

# BOLETÍN SEMANAL PRECIOS MAYORISTAS

**DANE**  
INFORMACIÓN PARA TODOS



## COMPORTAMIENTO DE LOS PRECIOS

### Bajaron los precios de los alimentos

El Departamento Administrativo Nacional de Estadística (DANE), por medio del Sistema de Información de Precios y Abastecimiento del Sector Agropecuario (Sipsa) comunicó que durante la semana del 25 al 31 de julio de 2020 se redujeron las cotizaciones de las verduras, las frutas y los tubérculos.

Bajaron los precios de las verduras por el comportamiento de la arveja verde en vaina, el pimentón, la zanahoria, el pepino cohombro, el chócolo mazorca, el tomate chonto, el brócoli, la coliflor, la ahuyama, el frijol verde cargamanto, el ajo y la cebolla junca. En el caso de la arveja verde en vaina se incrementó la oferta procedente de Antioquia, Cundinamarca, Nariño y Norte de Santander. Igualmente, cayeron los precios del pimentón

ya que se contó con una mayor cantidad de producto desde Antioquia, Santander y Valle del Cauca.

En el grupo de los tubérculos, se destacó la caída en los precios del plátano hartón verde, las papas capira, única, suprema, parda pastusa y nevada y la arracacha blanca. Para el plátano hartón verde la reducción en las cotizaciones obedeció al incremento de la producción en Arauca, Antioquia, Quindío, Casanare y Meta.

Igualmente, bajaron las cotizaciones mayoristas de las frutas frescas, principalmente del tomate de árbol, la granadilla, la patilla, el lulo, el maracuyá y el aguacate papelillo. Durante la semana, hubo una reducción de la demanda del tomate de árbol y también un incremento en la oferta oriunda de Antioquia y Cundinamarca, lo que ocasionó una reducción de las cotizaciones.

### CONTENIDO

|   |    |
|---|----|
| Comportamiento de los precios .....     | 1  |
| Informe de contexto .....               | 2  |
| Indicador de abastecimiento .....       | 5  |
| Lo que más sube y lo que más baja ..... | 8  |
| Verduras y hortalizas .....             | 9  |
| Frutas frescas .....                    | 21 |
| Tubérculos, raíces y plátanos .....     | 35 |
| Granos, cárnicos y procesados .....     | 41 |



El futuro  
es de todos

Gobierno  
de Colombia

**SIPSA** Sistema de Información de Precios y  
Abastecimiento del Sector Agropecuario

## INFORME DE CONTEXTO

### Buena producción de mora en julio

A lo largo del mes de julio descendieron los precios de las frutas, especialmente del tomate de árbol, la mora de Castilla, el limón, el aguacate papelillo y el lulo. Todas estas frutas son importantes en los hogares colombianos y muchas de ellas se destacan por su utilización en la preparación de jugos.

La mora es una de las frutas que más se destaca, pues sus cotizaciones cayeron en todos los mercados en los que se vendió este mes, por lo que se estudiarán las razones de este comportamiento.

A los mercados mayoristas del país, esta fruta llega especialmente de los departamentos de Santander, Cundinamarca y Boyacá, aunque generalmente su abastecimiento es regional, pues es un producto altamente perecedero.

Por ejemplo, a la capital del país, no solo llega desde Silvania y Pasca, en Cundinamarca, sino de San Bernardo, Fusagasugá y Granada, zonas muy cercanas a la capital del país. Igual comportamiento se da en Bucaramanga, pues casi la totalidad de esta fruta ingresa desde el municipio santandereano de Piedecuesta.

Curiosamente, en Medellín la mayor parte del abastecimiento llega desde Aguadas (Caldas), pero también ingresa de Granada, Guarne, La Unión y La Ceja, mientras que a Cali lo hace en su mayoría de Huila (Isnos y Pitalito) y Nariño (San Pedro de Cartago) y solo una mínima parte de Valle del Cauca, específicamente de Cartago y La Unión.



Fuente: <http://severaflor2.blogspot.com/>

En contraste, a Barranquilla, así como a los demás mercados de la Costa Caribe, el ingreso es de una zona mucho más lejana: Girón, Tona y Los Santos (Santander).

Los mayores descensos en los precios mayoristas a lo largo de julio se dieron en las ciudades de Ibagué, Bogotá, Villavicencio y Medellín, con reducciones superiores al 30%.

Para la capital de Tolima, por ejemplo, los comerciantes mayoristas afirmaron que la reducción estuvo motivada por la mayor oferta de la fruta de primera calidad oriunda de San Bernardo, Cabrera, Subia (Cundinamarca) e Ibagué. Vale la pena destacar que casi el 85% de la mora que allí se ofrece llega desde San Bernardo (Cundinamarca), por lo que cualquier impacto en el abastecimiento de este municipio, se refleja en los precios.

De la misma forma, en Bogotá se observó una reducción de la cotización mayorista por la mayor oferta desde los municipios productores del departamento de Cundinamarca, como lo son San Bernardo, Fusagasugá, Silvania y Pasca, que concentran el 46% del total que llega a la capital del país.

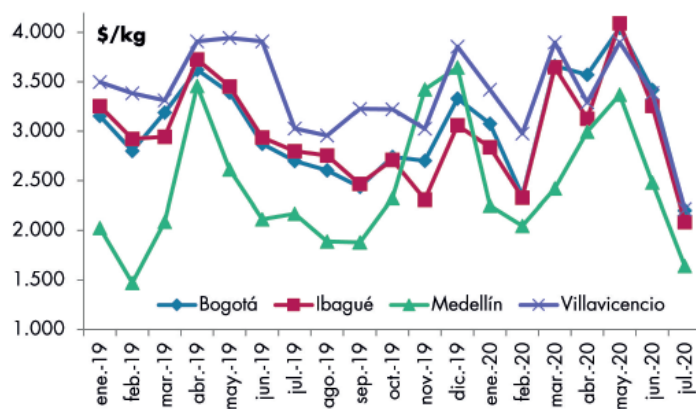
Pero las reducciones durante el mes no solo se dieron por el mayor nivel de abastecimiento procedente de Cundinamarca; también se registró un menor ingreso de mora desde Santander, específicamente de La Belleza, El Peñón y Bolívar.

**Cuadro 1.** Variación porcentual de los precios de la mora de Castilla entre junio y julio de 2020

| Ciudad        | Precio por kilo |       | Variación porcentual |
|---------------|-----------------|-------|----------------------|
|               | Junio           | Julio |                      |
| Ibagué        | 3.257           | 2.086 | -35,95               |
| Bogotá        | 3.419           | 2.202 | -35,60               |
| Villavicencio | 3.388           | 2.215 | -34,62               |
| Medellín      | 2.482           | 1.643 | -33,80               |
| Yopal         | 3.938           | 2.953 | -25,01               |
| Montería      | 3.129           | 2.350 | -24,90               |
| Sincelejo     | 3.919           | 2.950 | -24,73               |
| Tunja         | 3.133           | 2.382 | -23,97               |
| Manizales     | 3.758           | 2.972 | -20,92               |

Fuente: SIPSA-DANE. Cálculos: SIPSA

Por otra parte, en Villavicencio la reducción de la cotización mayorista fue ocasionada por el buen momento productivo por el que están pasando los cultivos establecidos en Fusagasugá, San Bernardo, Cabrera (Cundinamarca), Chiquinquirá y Saboya (Boyacá).

**Gráfico 1.** Comportamiento de los precios mayoristas de la mora de Castilla. Enero de 2019 a julio de 2020

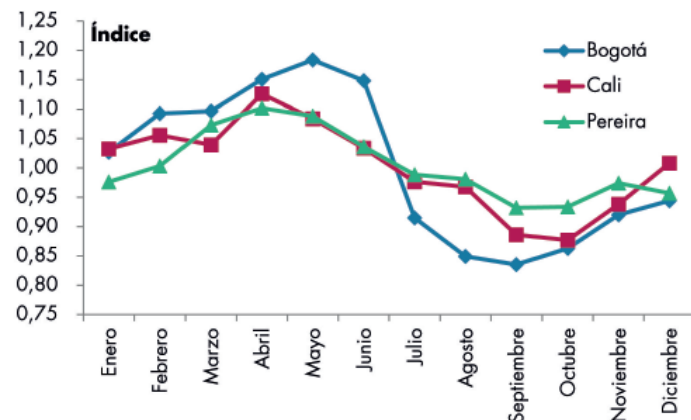
Fuente: DANE-SIPSA

En la ciudad de Medellín, de otro lado, la oferta de mora de Castilla durante julio aumentó por la buena producción en los municipios de Aguadas (Caldas), Envigado, La Unión, La Ceja y Granada (Antioquia), a

lo que se sumó una menor demanda por parte de los mercados de Montería y Sincelejo, donde se realizaron algunos cierres a lo largo del mes.

También se destaca que los precios en las ciudades estudiadas siguen el mismo comportamiento y en todas suben y bajan a la vez. Además las menores cotizaciones se observaron en Medellín, que están 20%, en promedio, por debajo de las registradas en Bogotá.

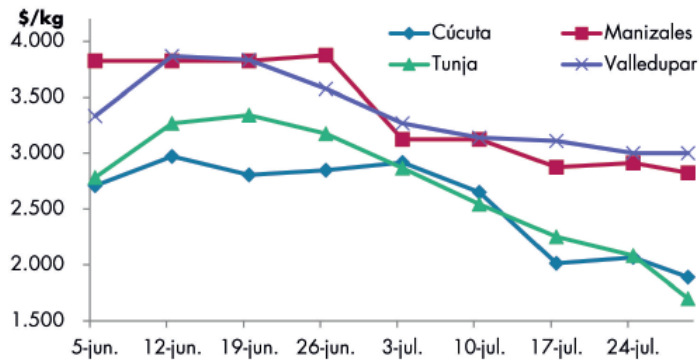
Vale la pena anotar, que históricamente las cotizaciones mayoristas de la mora de Castilla han mostrado un comportamiento estacional. Hay aumentos en los precios en el primer semestre del año y las reducciones más marcadas entre mayo y agosto, cuando empiezan a subir hasta diciembre. Por lo que la reducción de los precios durante este mes coincide con el comportamiento histórico.

**Gráfico 2.** Patrón estacional de los precios mayoristas de la mora de Castilla

Fuente: DANE-SIPSA

Al observar el comportamiento semana a semana, se encuentra que los precios cayeron a lo largo de todas las semanas del mes, aunque las variaciones de la primera quincena del mes fueron más bajas que las de la segunda para Manizales y Valledupar y que en la última semana se dio la reducción más marcada, especialmente en Tunja.

## PRECIOS MAYORISTAS

**Gráfico 3.** Precios mayoristas semanales de la mora de Castilla Junio a julio de 2020

Fuente: SIPSA-DANE

En conclusión se puede afirmar que la mora de Castilla registró un descenso en los precios a lo largo del mes de julio. Este comportamiento, que es habitual durante este mes del año, obedeció al buen momento productivo por el que están pasando los cultivos establecidos en Cundinamarca, Santander y Antioquia.

# INDICADOR DE ABASTECIMIENTO DE ALIMENTOS

## Mayor oferta de procesados

El abastecimiento en los mercados mayoristas donde el SIPSA tomó información para las semanas del 16 al 22 de julio y del 23 al 29 de julio aumentó en 4,17%.

Así, la categoría otros grupos en la que se encuentran las carnes, los procesados, los granos, los cereales, los lácteos, los huevos y los pescados aumentó su abastecimiento en 7,84%, los tubérculos, raíces y plátanos en 7,36%, las frutas frescas incrementaron su oferta en 1,36% y las verduras y hortalizas mejoraron su acopio en un 0,95%.

Entre los mercados mayoristas que registraron un alza en su oferta de alimentos se encuentran en Manizales, el Centro Galerías, la oferta de alimentos se incrementó en 37,48%, a causa de los tubérculos, raíces y plátanos por las papas capira, criolla, parda pastusa, superior, suprema y única; así como los plátanos guineo y hartón verde. En Pereira, el aprovisionamiento subió en un 28,10%, debido a las frutas que presentaron un mayor acopio llegando al 41,84%, por productos como las mandarinas Arrayana y Oneco; el limón Tahití, la manzana importada, la guayaba pera, la papaya Maradol y el lulo.

El Nuevo Mercado de Sincelejo incrementó su abastecimiento en 27,53% por los tubérculos, raíces y plátanos que mejoró sus inventarios en 62,92%, debido al mayor ingreso de las papas rubí y capira; al igual que el plátano hartón verde y la yuca. Respecto a los mercados de Valledupar, el abastecimiento creció en 27,41% por la categoría otros grupos que



Fuente: <https://sp.depositphotos.com/>

registró un mayor suministro del orden del 39,41%, ante un aumento en el abastecimiento de arroz, carne de pollo, carnes frías, embutidos, pastas alimenticias, café y galletas.

En Mercar, en Armenia, los inventarios de alimentos se incrementaron en 21,25% por la categoría otros grupos que presentaron un alza en su ingreso del 30,43%, ante los mayores volúmenes de maíz amarillo, carne de res, azúcar, lentejas y sardinas en lata. En el Complejo de Servicios del Sur en Tunja, el aprovisionamiento de alimentos ascendió un 20,39% por los tubérculos, raíces y plátanos que registraron un aumento del 67,25%, como consecuencia de la mayor entrada de papas superior, rubí, Betina, R-12 y criolla; y arracacha.

El mercado de Ipiales presentó un aumento en su abastecimiento del 13,80%, siendo la categoría que más subió la de frutas con una variación del 31,43% por el ingreso de 22 toneladas de naranja Valencia y/o Sweet. Finalmente en El Potrerillo de la ciudad de Pasto, el incremento en el acopio de alimentos fue 12,01%, por la categoría de tubérculos, raíces y plátanos que aumentó en 33,73% debido a las papas capira, única, criolla, Morasurco, suprema, parda pastusa y Betina; así como el plátano hartón verde y la yuca.

Así, la participación para la semana comprendida del 23 al 29 de julio fue la siguiente: los tubérculos, raíces y plátanos participaron con el 30,05%, las verduras y hortalizas concentraron el 26,98%, las frutas frescas representaron el 24,21% y los otros grupos el 18,77%.

**Cuadro 2.** Evolución del abastecimiento por ciudad 2020 (16 al 29 de julio)

| Total mercados                |                   |                   |               |
|-------------------------------|-------------------|-------------------|---------------|
| Grupo                         | 16 al 22 de julio | 23 al 29 de julio | Variación (%) |
| Frutas                        | 29.409            | 29.807            | 1,36%         |
| Tubérculos, raíces y plátanos | 34.463            | 36.999            | 7,36%         |
| Verduras y hortalizas         | 32.911            | 33.225            | 0,95%         |
| Otros grupos                  | 21.430            | 23.109            | 7,84%         |
| <b>Total general</b>          | <b>118.212</b>    | <b>123.140</b>    | <b>4,17%</b>  |

| Armenia, Mercar               |                   |                   |               |
|-------------------------------|-------------------|-------------------|---------------|
| Grupo                         | 16 al 22 de julio | 23 al 29 de julio | Variación (%) |
| Frutas                        | 550               | 671               | 21,99%        |
| Tubérculos, raíces y plátanos | 781               | 947               | 21,20%        |
| Verduras y hortalizas         | 557               | 644               | 15,61%        |
| Otros grupos                  | 304               | 396               | 30,43%        |
| <b>Total</b>                  | <b>2.192</b>      | <b>2.658</b>      | <b>21,25%</b> |

| Barranquilla, Barranquillita y Granabastos |                   |                   |               |
|--|-------------------|-------------------|---------------|
| Grupo                                      | 16 al 22 de julio | 23 al 29 de julio | Variación (%) |
| Frutas                                     | 1.538             | 1.413             | -8,15%        |
| Tubérculos, raíces y plátanos              | 1.572             | 1.708             | 8,62%         |
| Verduras y hortalizas                      | 922               | 1.268             | 37,47%        |
| Otros grupos                               | 3.143             | 3.636             | 15,69%        |
| <b>Total</b>                               | <b>7.175</b>      | <b>8.024</b>      | <b>11,83%</b> |

| Bogotá, D. C., Corabastos, Paloquemao, Plaza Las Flores y Plaza Samper Mendoza |                   |                   |               |
|--|-------------------|-------------------|---------------|
| Grupo  | 16 al 22 de julio | 23 al 29 de julio | Variación (%) |
| Frutas   | 11.098            | 11.130            | 0,29%         |
| Tubérculos, raíces y plátanos  | 10.383            | 11.537            | 11,11%        |
| Verduras y hortalizas  | 13.615            | 13.392            | -1,64%        |
| Otros grupos   | 4.552             | 5.011             | 10,08%        |
| <b>Total</b>   | <b>39.648</b>     | <b>41.070</b>     | <b>3,59%</b>  |

| Bucaramanga, Centroabastos    |                   |                   |               |
|-------------------------------|-------------------|-------------------|---------------|
| Grupo                         | 16 al 22 de julio | 23 al 29 de julio | Variación (%) |
| Frutas                        | 3.463             | 3.412             | -1,45%        |
| Tubérculos, raíces y plátanos | 2.638             | 2.596             | -1,60%        |
| Verduras y hortalizas         | 3.639             | 3.417             | -6,12%        |
| Otros grupos                  | 674               | 925               | 37,22%        |
| <b>Total</b>                  | <b>10.414</b>     | <b>10.350</b>     | <b>-0,62%</b> |

| Cali, Cavasa y Santa Helena   |                   |                   |               |
|-------------------------------|-------------------|-------------------|---------------|
| Grupo                         | 16 al 22 de julio | 23 al 29 de julio | Variación (%) |
| Frutas                        | 2.222             | 2.182             | -1,81%        |
| Tubérculos, raíces y plátanos | 3.478             | 3.423             | -1,59%        |
| Verduras y hortalizas         | 2.834             | 2.666             | -5,92%        |
| Otros grupos                  | 2.833             | 2.784             | -1,70%        |
| <b>Total</b>                  | <b>11.367</b>     | <b>11.056</b>     | <b>-2,74%</b> |

| Cartagena, Bazurto            |                   |                   |               |
|-------------------------------|-------------------|-------------------|---------------|
| Grupo                         | 16 al 22 de julio | 23 al 29 de julio | Variación (%) |
| Frutas                        | 656               | 653               | -0,43%        |
| Tubérculos, raíces y plátanos | 1.868             | 1.787             | -4,35%        |
| Verduras y hortalizas         | 729               | 798               | 9,49%         |
| Otros grupos                  | 530               | 574               | 8,18%         |
| <b>Total</b>                  | <b>3.783</b>      | <b>3.812</b>      | <b>0,75%</b>  |

| Cúcuta, Cenabastos y La Nueva Sexta |                   |                   |               |
|-------------------------------------|-------------------|-------------------|---------------|
| Grupo                               | 16 al 22 de julio | 23 al 29 de julio | Variación (%) |
| Frutas                              | 1.272             | 1.185             | -6,83%        |
| Tubérculos, raíces y plátanos       | 2.323             | 2.064             | -11,16%       |
| Verduras y hortalizas               | 1.353             | 1.486             | 9,86%         |
| Otros grupos                        | 1.766             | 1.768             | 0,06%         |
| <b>Total</b>                        | <b>6.714</b>      | <b>6.503</b>      | <b>-3,15%</b> |

| Ibagué, Plaza La 21           |                   |                   |                |
|-------------------------------|-------------------|-------------------|----------------|
| Grupo                         | 16 al 22 de julio | 23 al 29 de julio | Variación (%)  |
| Frutas                        | 248               | 194               | -21,54%        |
| Tubérculos, raíces y plátanos | 462               | 427               | -7,56%         |
| Verduras y hortalizas         | 171               | 184               | 7,75%          |
| Otros grupos                  | 70                | 43                | -38,64%        |
| <b>Total</b>                  | <b>951</b>        | <b>848</b>        | <b>-10,75%</b> |

| Ipiales, Centro de Acopio de Ipiales |                   |                   |               |
|--------------------------------------|-------------------|-------------------|---------------|
| Grupo                                | 16 al 22 de julio | 23 al 29 de julio | Variación (%) |
| Frutas                               | 70                | 92                | 31,43%        |
| Tubérculos, raíces y plátanos        | 558               | 618               | 10,74%        |
| Verduras y hortalizas                | 518               | 594               | 14,71%        |
| <b>Total</b>                         | <b>1.146</b>      | <b>1.305</b>      | <b>13,80%</b> |

| Manizales, Centro Galerías    |                   |                   |               |
|-------------------------------|-------------------|-------------------|---------------|
| Grupo                         | 16 al 22 de julio | 23 al 29 de julio | Variación (%) |
| Frutas                        | 334               | 470               | 40,44%        |
| Tubérculos, raíces y plátanos | 389               | 592               | 52,04%        |
| Verduras y hortalizas         | 353               | 461               | 30,55%        |
| Otros grupos                  | 208               | 243               | 17,23%        |
| <b>Total</b>                  | <b>1.284</b>      | <b>1.765</b>      | <b>37,48%</b> |

| Medellín, Central Mayorista de Antioquia y Plaza Minorista José María Villa |                   |                   |               |
|---|-------------------|-------------------|---------------|
| Grupo   | 16 al 22 de julio | 23 al 29 de julio | Variación (%) |
| Frutas  | 4.620             | 5.056             | 9,44%         |
| Tubérculos, raíces y plátanos   | 4.194             | 4.328             | 3,21%         |
| Verduras y hortalizas   | 4.157             | 4.074             | -2,00%        |
| Otros grupos  | 4.971             | 4.859             | -2,26%        |
| <b>Total</b>  | <b>17.942</b>     | <b>18.318</b>     | <b>2,09%</b>  |

**Cuadro 2.** Evolución del abastecimiento por ciudad (conclusión) 2020 (16 al 29 de julio)**Montería, Mercado del Sur**

| Grupo                         | 16 al 22 de julio | 23 al 29 de julio | Variación (%) |
|-------------------------------|-------------------|-------------------|---------------|
| Frutas                        | 106               | 138               | 29,66%        |
| Tubérculos, raíces y plátanos | 535               | 452               | -15,46%       |
| Verduras y hortalizas         | 237               | 249               | 4,92%         |
| Otros grupos                  | 70                | 80                | 14,35%        |
| <b>Total</b>                  | <b>949</b>        | <b>920</b>        | <b>-3,09%</b> |

**Santa Marta (Magdalena)**

| Grupo                         | 16 al 22 de julio | 23 al 29 de julio | Variación (%) |
|-------------------------------|-------------------|-------------------|---------------|
| Frutas                        | 121               | 133               | 9,63%         |
| Tubérculos, raíces y plátanos | 358               | 357               | -0,27%        |
| Verduras y hortalizas         | 206               | 217               | 5,60%         |
| Otros grupos                  | 42                | 43                | 2,51%         |
| <b>Total</b>                  | <b>727</b>        | <b>750</b>        | <b>3,21%</b>  |

**Neiva, Surabastos**

| Grupo                         | 16 al 22 de julio | 23 al 29 de julio | Variación (%) |
|-------------------------------|-------------------|-------------------|---------------|
| Frutas                        | 434               | 393               | -9,56%        |
| Tubérculos, raíces y plátanos | 655               | 679               | 3,63%         |
| Verduras y hortalizas         | 601               | 602               | 0,14%         |
| Otros grupos                  | 252               | 419               | 66,65%        |
| <b>Total</b>                  | <b>1.942</b>      | <b>2.093</b>      | <b>7,77%</b>  |

**Sincelejo, Nuevo Mercado**

| Grupo                         | 16 al 22 de julio | 23 al 29 de julio | Variación (%) |
|-------------------------------|-------------------|-------------------|---------------|
| Frutas                        | 111               | 92                | -16,86%       |
| Tubérculos, raíces y plátanos | 340               | 554               | 62,92%        |
| Verduras y hortalizas         | 345               | 343               | -0,67%        |
| Otros grupos                  | 215               | 300               | 39,68%        |
| <b>Total</b>                  | <b>1.011</b>      | <b>1.289</b>      | <b>27,53%</b> |

**Pasto, El Potrerillo**

| Grupo                         | 16 al 22 de julio | 23 al 29 de julio | Variación (%) |
|-------------------------------|-------------------|-------------------|---------------|
| Frutas                        | 283               | 233               | -17,76%       |
| Tubérculos, raíces y plátanos | 960               | 1.283             | 33,73%        |
| Verduras y hortalizas         | 583               | 540               | -7,26%        |
| Otros grupos                  | 12                | 1                 | -88,72%       |
| <b>Total</b>                  | <b>1.837</b>      | <b>2.058</b>      | <b>12,01%</b> |

**Tunja, Complejo de Servicios del Sur**

| Grupo                         | 16 al 22 de julio | 23 al 29 de julio | Variación (%) |
|-------------------------------|-------------------|-------------------|---------------|
| Frutas                        | 670               | 583               | -12,99%       |
| Tubérculos, raíces y plátanos | 659               | 1.102             | 67,25%        |
| Verduras y hortalizas         | 798               | 877               | 9,93%         |
| Otros grupos                  | 3                 | 2                 | -33,33%       |
| <b>Total</b>                  | <b>2.129</b>      | <b>2.564</b>      | <b>20,39%</b> |

**Pereira, Mercasa**

| Grupo                         | 16 al 22 de julio | 23 al 29 de julio | Variación (%) |
|-------------------------------|-------------------|-------------------|---------------|
| Frutas                        | 602               | 853               | 41,84%        |
| Tubérculos, raíces y plátanos | 331               | 454               | 37,10%        |
| Verduras y hortalizas         | 342               | 401               | 17,29%        |
| Otros grupos                  | 994               | 1.198             | 20,51%        |
| <b>Total</b>                  | <b>2.269</b>      | <b>2.907</b>      | <b>28,10%</b> |

**Valledupar, Mercabastos y Mercado Nuevo**

| Grupo                         | 16 al 22 de julio | 23 al 29 de julio | Variación (%) |
|-------------------------------|-------------------|-------------------|---------------|
| Frutas                        | 301               | 365               | 21,42%        |
| Tubérculos, raíces y plátanos | 336               | 444               | 32,16%        |
| Verduras y hortalizas         | 226               | 266               | 17,71%        |
| Otros grupos                  | 200               | 279               | 39,41%        |
| <b>Total</b>                  | <b>1.063</b>      | <b>1.355</b>      | <b>27,41%</b> |

**Popayán, Plaza de Mercado del Barrio Bolívar**

| Grupo                         | 16 al 22 de julio | 23 al 29 de julio | Variación (%) |
|-------------------------------|-------------------|-------------------|---------------|
| Frutas                        | 126               | 95                | -24,93%       |
| Tubérculos, raíces y plátanos | 891               | 888               | -0,25%        |
| Verduras y hortalizas         | 101               | 101               | 0,23%         |
| Otros grupos                  | 371               | 354               | -4,53%        |
| <b>Total</b>                  | <b>1.489</b>      | <b>1.439</b>      | <b>-3,37%</b> |

**Villavicencio, Central de Abastos de Villavicencio**

| Grupo                         | 16 al 22 de julio | 23 al 29 de julio | Variación (%) |
|-------------------------------|-------------------|-------------------|---------------|
| Frutas                        | 584               | 465               | -20,43%       |
| Tubérculos, raíces y plátanos | 751               | 757               | 0,89%         |
| Verduras y hortalizas         | 623               | 643               | 3,24%         |
| Otros grupos                  | 220               | 194               | -12,16%       |
| <b>Total</b>                  | <b>2.178</b>      | <b>2.059</b>      | <b>-5,48%</b> |

| Ciudades            | Lo que más sube   | Lo que más baja  |
|---------------------|---|--|
| <b>Bogotá D. C.</b> | Acelga, cebollas cabezona roja y junca Aquitania, lechuga Batavia, pepino de rellenar, mandarina Arrayana, limones común y Tahití, mangos común y Tommy, melón Cantalup, mora de Castilla, papaya Maradol, piña gold, pitahaya, Tangelo, uvas red globe nacional y verde, arracacha amarilla, cazuela de mariscos (paquete), palmitos de mar y sierra entera congelada. | Ajo, apio, brócoli, calabaza, chócolo mazorca, espinaca, lechuga crespa verde, coliflor, pepino cohombro, remolacha, repollo morado, guayaba pera, granadilla, maracuyá, patilla baby, tomate de árbol, papa sabanera, plátano guineo, garbanzo importado, pechuga de pollo y camarón tifi precocido seco.   |
| <b>Medellín</b>     | Acelga, ají topito dulce, apio, brócoli, calabacín, remolacha, espinaca, zanahoria larga vida, lechuga Batavia, repollo morado, coles, guanábana, mandarina Oneco, pitahaya, mangos común y Tommy, Tangelo, uva red globe nacional, huevos blanco y rojo A, carne de cerdo, tocino papada y pargo rojo entero congelado.  | Arveja verde en vaina, cebolla junca, berenjena, habichuela, pepinos cohombro y de rellenar, tomate chonto regional, curuba, fresa, melón Cantalup, patilla baby, tomate de árbol, uva Isabela, zapote, arracacha blanca, papa nevada, lenteja importada, maíces blanco trillado y pira, carne de res, costilla y langostino U12.                                |
| <b>Bucaramanga</b>  | Apio, habichuela, lechuga crespa verde, pimentón, remolacha, tomate riñón, breva, guanábana, guayaba pera, kiwi, limones común y Tahití, mandarina común, mango Tommy, patilla baby, maracuyá, piña gold, uvas red globe nacional y verde, papa criolla limpia, plátano hartón verde y gelatina.  | Ahuyama, ajo importado, arveja verde en vaina, calabacín, cebolla cabezona blanca, coliflor, frijol verde en vaina, pepino cohombro, pimentón verde, zanahoria, brócoli, granadilla, naranja Valencia, patilla, piña perolera, pitahaya, tomate de árbol, papa R-12 negra, café molido, arroces excelso y sopa cristal y huevo rojo B.                           |
| <b>Cúcuta</b>       | Apio, brócoli, coliflor, habichuela, lechuga crespa verde, pimentón, tomates chonto y Riogrande, banano criollo, guanábana, lulo, mandarina común, fresa, melón Cantalup, papaya Maradol, piña gold, papa criolla limpia, carne de res, falda, pollo entero fresco sin vísceras, bocachico criollo fresco y tilapia roja entera fresca.                                 | Ajo importado, calabaza, frijol verde en vaina, lechuga Batavia, repollo verde, aguacates común y papelillo, guayaba pera, limón común, maracuyá, mora de Castilla, naranja común, papa única, yuca criolla y carnes de res, bola de brazo, centro de pierna y costilla.   |
| <b>Cali</b>         | Apio, cebolla cabezona blanca bogotana, lechuga Batavia, limones común y Tahití, mangos común y Tommy, carne de cerdo, pernil sin hueso, carne de res, falda y langostino 16-20.  | Ajo importado, arveja verde en vaina pastusa, cebollas junca Aquitania y Tenerife, habichuela, chócolo mazorca, frijol verde cargamanto, pepino cohombro, pimentón, tomates chonto y larga vida, repollo blanco, aguacate papelillo, granadilla, guayaba pera, lulo, melón Cantalup, patilla, tomate de árbol, uva Isabela y papas capira y criolla limpia.      |
| <b>Barranquilla</b> | Cebollas cabezona blanca y junca Berlín, habichuela, rábano rojo, guayaba común, mora de Castilla, yuca criolla y maíces amarillo y blanco trillado.  | Acelga, ahuyama, ají topito dulce, ajo importado, chócolo mazorca, zanahoria bogotana, tomate Riogrande bumangués, banano criollo, guayaba pera, guanábana, mandarina común, limón común Ciénaga, naranja Valencia, tomate de árbol, papa única, plátano hartón verde, azúcar sulfitada, mostaza doypack, arroz de primera, frijol Zaragoza y lenteja importada. |
| <b>Pereira</b>      | Ahuyama, cebolla cabezona blanca, zanahoria bogotana, pepino cohombro, guayaba agria, limón Tahití, mandarina Oneco, mangos común, Tommy, manzano y Yulima, mora de Castilla, papaya Maradol, uva red globe nacional, naranjas Sweet y Valencia, Tangelo y trucha en corte mariposa.  | Ajo, arveja verde en vaina, cebolla junca, lechuga Batavia, tomate chonto, habichuela, coliflor, granadilla, guanábana, kiwi, limón común, maracuyá, melón Cantalup, lulo, piña gold, tomate de árbol, papa criolla limpia y plátanos dominico hartón maduro y verde.  |
| <b>Cartagena</b>    | Habichuela, repollo blanco, limón Tahití, maracuyá valluno, mora de Castilla, uva red globe nacional, ñame diamante, carne de cerdo, lomo con hueso y mojarra lora entera congelada.  | Ahuyama, ají topito dulce, ajo importado, cebolla cabezona roja, chócolo mazorca, tomates chonto y Riogrande bumangués, zanahoria bogotana, aguacate papelillo, mandarina común, limón común, manzana verde importada, tomate de árbol, ñame espino, sardinas en lata, huevo rojo A y carne de res, lomo fino.   |



## VERDURAS Y HORTALIZAS

### Salida de cosechas de arveja verde

Esta semana se reportó una caída en los precios mayoristas de la arveja verde en vaina en veintinueve de los treinta y cuatro mercados donde se consiguió, los mayoristas adujeron tal comportamiento a la salida de cosechas en las zonas cultivadoras de Sonsón, El Santuario, Marinilla (Antioquia), Ocaña (Norte de Santander), Ipiales (Nariño), San Gil, Páramo (Santander), Facatativá, Pasca, Silvania, Carmen de Carupa, Fúquene, Cáqueza, Chipaque (Cundinamarca) y Cajamarca (Tolima). De acuerdo a lo anterior, en Armenia y Tunja, el kilo se vendió a \$2.782 y a \$2.333, respectivamente, es decir que se presentó un descenso superior al 10,00%.

También se observó una reducción en las cotizaciones del pimentón, la zanahoria, el ajo importado, el pepino cohombro, el chócolo mazorca, el tomate chonto, el brócoli, la coliflor, la ahuyama y el frijól verde cargamanto. En el caso del pimentón, esto fue consecuencia de un aumento en el volumen del abastecimiento proveniente de los municipios productores de Florida, Pradera, Restrepo, Candelaria (Valle del Cauca), Ábrego, Ocaña (Norte de Santander), Rionegro, Girón (Santander), Fómeque, Cáqueza, Ubaque (Cundinamarca), Consacá, El Peñol (Nariño), Jericó, Peñol y Urrao (Antioquia). Por ejemplo, en Cali, el kilo se comercializó a \$1.700, lo que representó una caída del 29,66%.

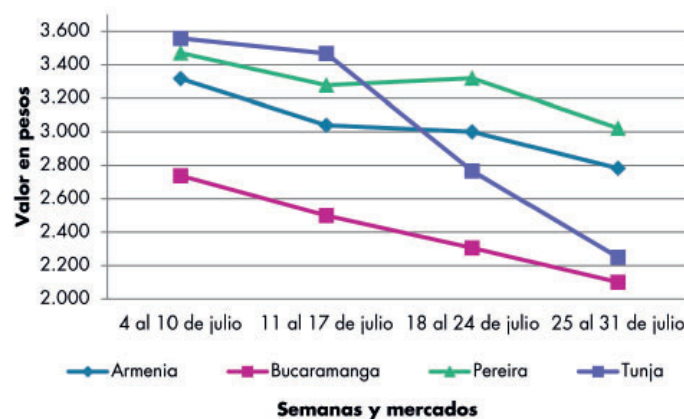
Al mismo tiempo, se reportó el inicio de nuevos ciclos de cosecha de zanahoria en los cultivos establecidos en Tunja, Samacá, Ventaquemada, Ramiriquí (Boyacá), Simijaca, Fusagasugá, Chía, Zipaquirá, Mosquera

(Cundinamarca), Ipiales, Córdoba, Túquerres (Nariño) y Mutiscua (Norte de Santander), lo que contribuyó a que el precio bajara en veinticuatro de los treinta y cuatro mercados en donde se ofreció. En Bogotá, por ejemplo, se observó una disminución del precio superior al 5,00%, razón por la que el kilo se vendió a \$1.775.

A su vez, las cotizaciones del ajo importado cayeron, esta vez en veinticuatro de los veintiséis mercados donde se transó esta semana. Las fuentes encuestadas afirmaron que dicha tendencia estuvo motivada por los mayores envíos de carga desde China, donde los cultivos se encuentran en plena fase productiva; adicionalmente, se presentó una disminución en las ventas ante una menor demanda por parte de los restaurantes. En Medellín, por ejemplo, el kilo se negoció a \$4.792, 6,50% menos frente a la semana anterior.

A diferencia de los productos anteriores, subieron los precios del apio y la remolacha. En relación a la remolacha, el incremento en la cotización ocurrió en dieciocho de los veintiocho mercados donde se encontró esta semana, por una menor disponibilidad de producto de primera calidad originario de Marinilla, El Carmen de Viboral, El Santuario (Antioquia), Tunja, Sogamoso (Boyacá) y la Sabana de Bogotá. En Armenia, el aumento superó 25,00%, vendiéndose el kilo a \$2.258.

**Gráfico 4.** Comportamiento de los precios de la arveja verde en vaina 2020 (4 al 31 de julio)



Fuente: DANE, Sipsa.

**Cuadro 3.** Mercados mayoristas. Precios de venta de verduras y hortalizas 2020 (25 al 31 de julio)

| Productos y mercados                         | Pesos por kilogramo |        |       |     | Tendencia | Productos y mercados                     | Pesos por kilogramo |        |        |    | Tendencia |
|--|---------------------|--------|-------|-----|-----------|--|---------------------|--------|--------|----|-----------|
|  | Mínimo              | Máximo | Medio |     |           |  | Mínimo              | Máximo | Medio  |    |           |
| <b>Acelga</b>                                |                     |        |       |     |           | <b>Ahuaymín (Sakata)</b>                 |                     |        |        |    |           |
| Armenia, Mercar                              | 1.067               | 1.200  | 1.133 | =   |           | Arauca (Arauca)                          | 800                 | 960    | 893    | -  |           |
| Barranquilla, Barranquillita                 | 4.000               | 4.200  | 4.022 | -   |           | Bogotá, D.C., Corabastos                 | 500                 | 600    | 555    | -  |           |
| Bogotá, D.C., Corabastos                     | 300                 | 800    | 528   | ++  |           | Bucaramanga, Centroabastos               | 500                 | 560    | 521    | -  |           |
| Bucaramanga, Centroabastos                   | 1.200               | 1.300  | 1.233 | +   |           | Duitama (Boyacá)                         | 800                 | 900    | 870    | +  |           |
| Chiquinquirá (Boyacá)                        | 1.000               | 1.400  | 1.200 | -   |           | Florencia (Caquetá)                      | 1.120               | 1.120  | 1.120  | -  |           |
| Duitama (Boyacá)                             | 900                 | 1.000  | 975   | -   |           | Ibagué, Plaza La 21                      | 1.400               | 1.400  | 1.400  | +  |           |
| Ibagué, Plaza La 21                          | 640                 | 960    | 827   | +   |           | Neiva, Surabastos                        | 800                 | 960    | 867    | +  |           |
| Ipiales (Nariño), Ipiales somos todos        | 1.000               | 1.500  | 1.333 | -   |           | Pamplona (Norte de Santander)            | 1.000               | 1.000  | 1.000  | =  |           |
| Medellín, Central Mayorista de Antioquia     | 1.500               | 2.000  | 1.846 | ++  |           | San Gil (Santander)                      | 600                 | 700    | 667    | -  |           |
| Neiva, Surabastos                            | 1.000               | 1.375  | 1.156 | +   |           | Sogamoso (Boyacá)                        | 700                 | 800    | 745    | =  |           |
| Pamplona (Norte de Santander)                | 2.000               | 2.000  | 2.000 | +++ |           | Villavicencio, CAV                       | 800                 | 1.000  | 875    | -  |           |
| Pasto, El Potrerillo                         | 1.500               | 2.500  | 2.000 | ++  |           | Yopal (Casanare)                         | 960                 | 1.000  | 980    | =  |           |
| Pereira, Mercasa                             | 1.500               | 2.000  | 1.700 | -   |           | <b>Aji topito dulce</b>                  |                     |        |        |    |           |
| Sogamoso (Boyacá)                            | 1.000               | 1.000  | 1.000 | =   |           | Barranquilla, Barranquillita             | 2.750               | 3.875  | 3.163  | -  |           |
| Tunja, Complejo de Servicios del Sur         | 1.200               | 1.400  | 1.278 | +   |           | Cartagena, Bazurto                       | 1.500               | 1.750  | 1.653  | -  |           |
| Ubaté (Cundinamarca)                         | 800                 | 1.000  | 900   | =   |           | Medellín, Central Mayorista de Antioquia | 1.800               | 2.000  | 1.931  | ++ |           |
| Villavicencio, CAV                           | 1.000               | 1.200  | 1.100 | =   |           | Montería, Mercado del Sur                | 1.750               | 1.875  | 1.788  | -  |           |
| <b>Ahuayama</b>                              |                     |        |       |     |           | Sincelejo, Nuevo Mercado                 | 1.250               | 1.750  | 1.625  | -  |           |
| Armenia, Mercar                              | 700                 | 800    | 733   | =   |           | <b>Ajo</b>                               |                     |        |        |    |           |
| Barranquilla, Barranquillita                 | 714                 | 857    | 783   | -   |           | Bogotá, D.C., Corabastos                 | 8.000               | 9.000  | 8.521  | -  |           |
| Barranquilla, Granabastos                    | 714                 | 929    | 829   | -   |           | Chiquinquirá (Boyacá)                    | 4.800               | 5.000  | 4.900  | =  |           |
| Bogotá, D.C., Corabastos                     | 1.000               | 1.000  | 1.000 | -   |           | Cúcuta, Cenabastos                       | 4.500               | 5.000  | 4.792  | +  |           |
| Bucaramanga, Centroabastos                   | 600                 | 700    | 650   | -   |           | Duitama (Boyacá)                         | 4.400               | 5.000  | 4.700  | -  |           |
| Buenaventura (Valle del Cauca)               | 1.000               | 1.100  | 1.083 | +   |           | Ipiales (Nariño), Ipiales somos todos    | 5.500               | 6.000  | 5.958  | -  |           |
| Cali, Cavasa                                 | 800                 | 900    | 815   | -   |           | Manizales, Centro Galerías               | 7.500               | 8.750  | 7.917  | =  |           |
| Cali, Santa Helena                           | 700                 | 800    | 767   | -   |           | Medellín, Central Mayorista de Antioquia | 10.000              | 12.000 | 10.781 | -  |           |
| Cartagena, Bazurto                           | 1.300               | 1.300  | 1.300 | -   |           | Pamplona (Norte de Santander)            | 4.000               | 4.200  | 4.033  | +  |           |
| Cartago (Valle del Cauca)                    | 800                 | 1.000  | 900   | =   |           | Pasto, El Potrerillo                     | 6.000               | 7.000  | 6.375  | -  |           |
| Cúcuta, Cenabastos                           | 900                 | 900    | 900   | =   |           | Pereira, La 41                           | 6.667               | 6.667  | 6.667  | -  |           |
| Duitama (Boyacá)                             | 688                 | 719    | 703   | +   |           | Pereira, Mercasa                         | 6.667               | 8.000  | 7.093  | -  |           |
| Ibagué, Plaza La 21                          | 600                 | 800    | 733   | -   |           | San Gil (Santander)                      | 4.500               | 5.000  | 4.733  | -  |           |
| Manizales, Centro Galerías                   | 1.000               | 1.100  | 1.050 | =   |           | Sogamoso (Boyacá)                        | 4.000               | 4.200  | 4.025  | -  |           |
| Medellín, Central Mayorista de Antioquia     | 700                 | 700    | 700   | +   |           | Tunja, Complejo de Servicios del Sur     | 4.200               | 4.500  | 4.350  | +  |           |
| Medellín, Plaza Minorista "José María Villa" | 700                 | 700    | 700   | =   |           | Túquerres (Nariño)                       | 6.000               | 7.000  | 6.500  | -  |           |
| Palmira (Valle del Cauca)                    | 800                 | 1.000  | 925   | +   |           | Villavicencio, CAV                       | 4.000               | 5.000  | 4.604  | -  |           |
| Pamplona (Norte de Santander)                | 900                 | 1.000  | 978   | -   |           | <b>Ajo importado</b>                     |                     |        |        |    |           |
| Pereira, La 41                               | 800                 | 1.000  | 950   | +   |           | Arauca (Arauca)                          | 5.800               | 6.500  | 6.300  | -  |           |
| Pereira, Mercasa                             | 800                 | 1.200  | 983   | +   |           | Armenia, Mercar                          | 5.000               | 6.500  | 5.644  | -  |           |
| Popayán, Plaza de mercado del barrio Bolívar | 800                 | 840    | 805   | =   |           | Barranquilla, Barranquillita             | 4.000               | 4.500  | 4.117  | -  |           |
| Rionegro (Antioquia)                         | 700                 | 1.000  | 817   | -   |           | Barranquilla, Granabastos                | 4.000               | 4.300  | 4.233  | -  |           |
| San Gil (Santander)                          | 800                 | 900    | 867   | =   |           | Bogotá, D.C., Corabastos                 | 5.000               | 6.300  | 5.600  | -  |           |
| Sincelejo, Nuevo Mercado                     | 800                 | 1.000  | 867   | -   |           | Bucaramanga, Centroabastos               | 4.500               | 5.500  | 5.000  | -  |           |
| Socorro (Santander)                          | 800                 | 900    | 867   | =   |           | Buenaventura (Valle del Cauca)           | 5.500               | 5.500  | 5.500  | -  |           |
| Sogamoso (Boyacá)                            | 850                 | 900    | 867   | -   |           | Cali, Cavasa                             | 4.000               | 4.500  | 4.342  | -  |           |
| Tuluá (Valle del Cauca)                      | 900                 | 1.000  | 933   | =   |           | Cali, Santa Helena                       | 4.500               | 5.000  | 4.717  | -  |           |
| Tunja, Complejo de Servicios del Sur         | 625                 | 719    | 672   | +   |           | Cartagena, Bazurto                       | 4.000               | 4.200  | 4.022  | -  |           |
| Valledupar, Mercabastos                      | 600                 | 800    | 692   | -   |           | Cartago (Valle del Cauca)                | 5.000               | 5.500  | 5.167  | -  |           |
| Valledupar, Mercado Nuevo                    | 600                 | 700    | 689   | -   |           | Cúcuta, Cenabastos                       | 6.000               | 7.500  | 6.750  | -  |           |
| Yopal (Casanare)                             | 700                 | 700    | 700   | =   |           |  |                     |        |        |    |           |



**Cuadro 3.** Mercados mayoristas. Precios de venta de verduras y hortalizas (continuación)  
2020 (25 al 31 de julio)

| Productos y mercados                         | Pesos por kilogramo |        |       |  | Tendencia | Productos y mercados                          | Pesos por kilogramo |        |       |  | Tendencia |
|--|---------------------|--------|-------|--|-----------|---|---------------------|--------|-------|--|-----------|
|  | Mínimo              | Máximo | Medio |  |           |   | Mínimo              | Máximo | Medio |  |           |
| <b>Berenjena (continuación)</b>              |                     |        |       |  |           | <b>Cebolla cabezona blanca (continuación)</b> |                     |        |       |  |           |
| Montería, Mercado del Sur                    | 1.000               | 1.200  | 1.106 |  | ++        | Bucaramanga, Centroabastos                    | 1.600               | 2.200  | 1.888 |  | -         |
| Sincelejo, Nuevo Mercado                     | 667                 | 667    | 667   |  | ++        | Cartagena, Bazurto                            | 1.900               | 2.300  | 2.106 |  | -         |
| <b>Brócoli</b>                               |                     |        |       |  |           | Cartago (Valle del Cauca)                     | 2.188               | 2.604  | 2.382 |  | +         |
| Armenia, Mercar                              | 1.400               | 2.400  | 1.867 |  | -         | Chiquinquirá (Boyacá)                         | 1.600               | 2.000  | 1.775 |  | -         |
| Barranquilla, Barranquillita                 | 5.800               | 6.000  | 5.911 |  | +         | Cúcuta, Cenabastos                            | 1.800               | 2.400  | 2.031 |  | -         |
| Barranquilla, Granabastos                    | 5.400               | 5.500  | 5.475 |  | -         | Duitama (Boyacá)                              | 2.000               | 2.100  | 2.050 |  | -         |
| Bogotá, D.C., Corabastos                     | 1.500               | 3.500  | 2.098 |  | -         | Florencia (Caquetá)                           | 2.000               | 2.000  | 2.000 |  | =         |
| Bucaramanga, Centroabastos                   | 2.500               | 4.000  | 3.281 |  | -         | Ibagué, Plaza La 21                           | 1.800               | 2.240  | 1.980 |  | -         |
| Cali, Cavasa                                 | 2.500               | 3.000  | 2.796 |  | -         | Ipiales (Nariño), Ipiales somos todos         | 1.442               | 1.538  | 1.474 |  | -         |
| Cali, Santa Helena                           | 2.400               | 2.600  | 2.517 |  | -         | Manizales, Centro Galerías                    | 2.000               | 2.600  | 2.250 |  | +         |
| Chiquinquirá (Boyacá)                        | 1.400               | 1.600  | 1.517 |  | -         | Medellín, Central Mayorista de Antioquia      | 2.065               | 2.500  | 2.284 |  | +         |
| Cúcuta, Cenabastos                           | 3.500               | 4.000  | 3.958 |  | +         | Medellín, Plaza Minorista "José María Villa"  | 2.200               | 2.500  | 2.394 |  | +         |
| Duitama (Boyacá)                             | 1.600               | 1.600  | 1.600 |  | +         | Montería, Mercado del Sur                     | 2.000               | 2.200  | 2.065 |  | -         |
| Ibagué, Plaza La 21                          | 1.500               | 1.500  | 1.500 |  | -         | Pamplona (Norte de Santander)                 | 1.800               | 2.200  | 1.911 |  | +         |
| Ipiales (Nariño), Ipiales somos todos        | 1.250               | 1.833  | 1.435 |  | -         | Pereira, La 41                                | 1.900               | 2.200  | 1.993 |  | -         |
| Manizales, Centro Galerías                   | 3.333               | 4.000  | 3.556 |  | -         | Pereira, Mercasa                              | 1.600               | 2.400  | 1.932 |  | -         |
| Marinilla (Antioquia)                        | 1.100               | 1.500  | 1.250 |  | -         | Rionegro (Antioquia)                          | 2.083               | 2.500  | 2.314 |  | +         |
| Medellín, Central Mayorista de Antioquia     | 2.000               | 4.000  | 2.854 |  | ++        | San Gil (Santander)                           | 1.700               | 2.300  | 2.017 |  | -         |
| Medellín, Plaza Minorista "José María Villa" | 2.500               | 3.000  | 2.625 |  | ++        | Santa Marta (Magdalena)                       | 2.200               | 2.400  | 2.272 |  | +         |
| Neiva, Surabastos                            | 2.200               | 4.000  | 3.125 |  | -         | Sincelejo, Nuevo Mercado                      | 2.000               | 2.320  | 2.203 |  | +         |
| Palmira (Valle del Cauca)                    | 2.000               | 2.167  | 2.111 |  | -         | Socorro (Santander)                           | 1.760               | 1.800  | 1.787 |  | +         |
| Pamplona (Norte de Santander)                | 2.500               | 2.500  | 2.500 |  | -         | Sogamoso (Boyacá)                             | 1.600               | 2.000  | 1.825 |  | -         |
| Pasto, El Potrerillo                         | 1.000               | 1.000  | 1.000 |  | -         | Tunja, Complejo de Servicios del Sur          | 1.500               | 1.700  | 1.600 |  | -         |
| Pereira, Mercasa                             | 1.600               | 2.800  | 2.267 |  | -         | Ubaté (Cundinamarca)                          | 2.000               | 2.000  | 2.000 |  | =         |
| Sogamoso (Boyacá)                            | 1.600               | 1.800  | 1.688 |  | -         | Valledupar, Mercabastos                       | 2.000               | 2.400  | 2.217 |  | +         |
| Tunja, Complejo de Servicios del Sur         | 1.400               | 2.300  | 1.750 |  | -         | Villavicencio, CAV                            | 1.900               | 2.400  | 2.142 |  | +         |
| Túquerres (Nariño)                           | 1.083               | 1.417  | 1.250 |  | -         | Yopal (Casanare)                              | 2.375               | 2.438  | 2.406 |  | -         |
| Ubaté (Cundinamarca)                         | 3.000               | 3.000  | 3.000 |  | =         | <b>Cebolla cabezona blanca bogotana</b>       |                     |        |       |  |           |
| <b>Calabacín</b>                             |                     |        |       |  |           | Buenaventura (Valle del Cauca)                | 2.188               | 2.396  | 2.309 |  | +         |
| Bogotá, D.C., Corabastos                     | 200                 | 300    | 258   |  | +         | Cali, Cavasa                                  | 1.979               | 2.292  | 2.135 |  | +         |
| Bucaramanga, Centroabastos                   | 1.400               | 2.000  | 1.647 |  | -         | Cali, Santa Helena                            | 1.875               | 2.083  | 1.958 |  | +         |
| Duitama (Boyacá)                             | 600                 | 650    | 625   |  | +         | Neiva, Surabastos                             | 1.700               | 2.100  | 1.894 |  | -         |
| Medellín, Central Mayorista de Antioquia     | 1.000               | 1.900  | 1.525 |  | +++       | Palmira (Valle del Cauca)                     | 1.979               | 2.188  | 2.073 |  | +         |
| Sogamoso (Boyacá)                            | 400                 | 500    | 456   |  | +         | Tuluá (Valle del Cauca)                       | 1.875               | 2.083  | 1.948 |  | -         |
| Tunja, Complejo de Servicios del Sur         | 400                 | 500    | 444   |  | ++        | <b>Cebolla cabezona blanca pastusa</b>        |                     |        |       |  |           |
| Ubaté (Cundinamarca)                         | 1.000               | 1.500  | 1.250 |  | -         | Cali, Cavasa                                  | 1.563               | 1.667  | 1.632 |  | n.d.      |
| <b>Calabaza</b>                              |                     |        |       |  |           | Palmira (Valle del Cauca)                     | 1.771               | 1.875  | 1.823 |  | n.d.      |
| Bogotá, D.C., Corabastos                     | 320                 | 480    | 418   |  | -         | Pasto, El Potrerillo                          | 1.458               | 1.667  | 1.589 |  | +         |
| Cúcuta, Cenabastos                           | 556                 | 1.111  | 759   |  | -         | Popayán, Plaza de mercado del barrio Bolívar  | 1.771               | 1.875  | 1.862 |  | -         |
| Medellín, Central Mayorista de Antioquia     | 1.000               | 1.000  | 1.000 |  | =         | Túquerres (Nariño)                            | 1.667               | 1.875  | 1.727 |  | +         |
| <b>Cebolla cabezona blanca</b>               |                     |        |       |  |           | <b>Cebolla cabezona roja</b>                  |                     |        |       |  |           |
| Arauca (Arauca)                              | 1.917               | 2.229  | 2.132 |  | ++        | Arauca (Arauca)                               | 2.100               | 2.700  | 2.473 |  | +         |
| Armenia, Mercar                              | 2.000               | 2.360  | 2.207 |  | +         | Barranquilla, Barranquillita                  | 1.889               | 2.000  | 1.973 |  | +         |
| Barranquilla, Barranquillita                 | 2.000               | 2.400  | 2.215 |  | +         | Bogotá, D.C., Corabastos                      | 1.900               | 3.000  | 2.309 |  | +         |
| Barranquilla, Granabastos                    | 2.000               | 2.300  | 2.157 |  | +         | Cartagena, Bazurto                            | 1.778               | 1.889  | 1.833 |  | -         |
| Bogotá, D.C., Corabastos                     | 1.760               | 2.400  | 2.018 |  | -         | Florencia (Caquetá)                           | 2.500               | 2.600  | 2.550 |  | +         |

**Cuadro 3.** Mercados mayoristas. Precios de venta de verduras y hortalizas (continuación)  
2020 (25 al 31 de julio)

| Productos y mercados                         | Pesos por kilogramo |        |       |      | Tendencia | Productos y mercados                          | Pesos por kilogramo |        |       |     | Tendencia |
|--|---------------------|--------|-------|------|-----------|---|---------------------|--------|-------|-----|-----------|
|  | Mínimo              | Máximo | Medio |      |           |   | Mínimo              | Máximo | Medio |     |           |
| <b>Cebolla cabeza roja (continuación)</b>    |                     |        |       |      |           | <b>Cebolla junca Aquitania (continuación)</b> |                     |        |       |     |           |
| Neiva, Surabastos                            | 2.444               | 2.667  | 2.472 | -    |           | Buenaventura (Valle del Cauca)                | 3.200               | 3.200  | 3.200 | -   |           |
| Pereira, Mercasa                             | 2.000               | 2.600  | 2.277 | -    |           | Cali, Cavasa                                  | 1.022               | 1.333  | 1.136 | -   |           |
| Santa Marta (Magdalena)                      | 2.128               | 2.500  | 2.367 | =    |           | Cali, Santa Helena                            | 1.111               | 1.556  | 1.370 | -   |           |
| Sinclair, Nuevo Mercado                      | 1.889               | 2.000  | 1.938 | +    |           | Chiquinquirá (Boyacá)                         | 1.500               | 1.733  | 1.628 | ++  |           |
| Valledupar, Mercabastos                      | 1.889               | 2.500  | 2.153 | -    |           | Duitama (Boyacá)                              | 1.333               | 1.333  | 1.333 | =   |           |
| Valledupar, Mercado Nuevo                    | 1.889               | 2.500  | 2.153 | -    |           | Ibagué, Plaza La 21                           | 1.880               | 2.000  | 1.967 | -   |           |
| <b>Cebolla cabeza roja importada</b>         |                     |        |       |      |           | Neiva, Surabastos                             | 1.500               | 1.833  | 1.673 | +   |           |
| Bogotá, D.C., Corabastos                     | 1.979               | 2.500  | 2.165 | n.d. |           | San Gil (Santander)                           | 1.600               | 1.667  | 1.644 | =   |           |
| Bucaramanga, Centroabastos                   | 1.979               | 2.083  | 2.070 | -    |           | Socorro (Santander)                           | 1.733               | 1.833  | 1.767 | +   |           |
| Cali, Cavasa                                 | 2.000               | 2.111  | 2.049 | -    |           | Sogamoso (Boyacá)                             | 1.267               | 1.333  | 1.308 | -   |           |
| Ipiales (Nariño), Ipiales somos todos        | 1.630               | 1.957  | 1.751 | -    |           | Tunja, Complejo de Servicios del Sur          | 1.167               | 1.267  | 1.208 | -   |           |
| Medellín, Central Mayorista de Antioquia     | 2.065               | 2.283  | 2.147 | -    |           | Valledupar, Mercabastos                       | 1.167               | 1.333  | 1.222 | -   |           |
| Montería, Mercado del Sur                    | 2.200               | 2.440  | 2.352 | +    |           | <b>Cebolla junca Berlín</b>                   |                     |        |       |     |           |
| <b>Cebolla cabeza roja ocañera</b>           |                     |        |       |      |           | Barranquilla, Barranquillita                  | 1.267               | 1.333  | 1.317 | +   |           |
| Bucaramanga, Centroabastos                   | 1.667               | 1.979  | 1.859 | -    |           | Barranquilla, Granabastos                     | 1.167               | 1.267  | 1.217 | +   |           |
| <b>Cebolla cabeza roja peruana</b>           |                     |        |       |      |           | Cartagena, Bazaruto                           | 1.500               | 1.833  | 1.594 | +   |           |
| Barranquilla, Barranquillita                 | 2.283               | 2.391  | 2.370 | -    |           | Cúcuta, Cenabastos                            | 938                 | 1.094  | 1.081 | -   |           |
| Barranquilla, Granabastos                    | 2.283               | 2.348  | 2.322 | +    |           | Pamplona (Norte de Santander)                 | 938                 | 1.094  | 977   | -   |           |
| Cartagena, Bazaruto                          | 2.174               | 2.609  | 2.343 | +    |           | Valledupar, Mercabastos                       | 1.167               | 1.333  | 1.222 | -   |           |
| Montería, Mercado del Sur                    | 1.640               | 2.100  | 1.902 | +    |           | <b>Cebolla junca pastusa</b>                  |                     |        |       |     |           |
| Sinclair, Nuevo Mercado                      | 2.283               | 2.609  | 2.449 | +    |           | La Unión (Nariño)                             | 1.333               | 1.556  | 1.500 | -   |           |
| Valledupar, Mercabastos                      | 2.283               | 2.391  | 2.337 | =    |           | Palmira (Valle del Cauca)                     | 1.042               | 1.458  | 1.245 | -   |           |
| <b>Cebolla junca</b>                         |                     |        |       |      |           | Pasto, El Potrerillo                          | 1.111               | 1.333  | 1.194 | -   |           |
| Arauca (Arauca)                              | 1.667               | 1.963  | 1.778 | -    |           | Popayán, Plaza de mercado del barrio Bolívar  | 1.511               | 1.600  | 1.544 | -   |           |
| Armenia, Mercar                              | 2.429               | 2.857  | 2.619 | -    |           | <b>Cebolla junca Tenerife</b>                 |                     |        |       |     |           |
| Bucaramanga, Centroabastos                   | 875                 | 1.000  | 953   | -    |           | Cali, Cavasa                                  | 1.000               | 1.250  | 1.192 | -   |           |
| Cartago (Valle del Cauca)                    | 2.400               | 2.720  | 2.547 | -    |           | Cali, Santa Helena                            | 1.350               | 1.850  | 1.619 | -   |           |
| Florencia (Caquetá)                          | 1.800               | 1.800  | 1.800 | +    |           | Palmira (Valle del Cauca)                     | 1.333               | 1.778  | 1.481 | -   |           |
| Ipiales (Nariño), Ipiales somos todos        | 2.000               | 2.250  | 2.063 | -    |           | <b>Cebolla puerro</b>                         |                     |        |       |     |           |
| La Ceja (Antioquia)                          | 1.200               | 1.600  | 1.333 | ++   |           | Bogotá, D.C., Corabastos                      | 1.000               | 1.500  | 1.125 | -   |           |
| Manizales, Centro Galerías                   | 2.000               | 2.240  | 2.080 | -    |           | Cúcuta, Cenabastos                            | 4.500               | 5.000  | 4.875 | =   |           |
| Medellín, Central Mayorista de Antioquia     | 1.471               | 2.000  | 1.737 | -    |           | Medellín, Central Mayorista de Antioquia      | 2.000               | 3.000  | 2.406 | +   |           |
| Medellín, Plaza Minorista "José María Villa" | 1.200               | 1.700  | 1.463 | -    |           | Pamplona (Norte de Santander)                 | 2.500               | 3.000  | 2.750 | =   |           |
| Montería, Mercado del Sur                    | 1.500               | 2.083  | 1.722 | +    |           | <b>Cebollín chino</b>                         |                     |        |       |     |           |
| Pereira, La 41                               | 1.200               | 1.533  | 1.389 | -    |           | Barranquilla, Barranquillita                  | 2.900               | 3.000  | 2.989 | -   |           |
| Pereira, Mercasa                             | 1.533               | 1.867  | 1.633 | -    |           | <b>Chócolo mazorca</b>                        |                     |        |       |     |           |
| Rionegro (Antioquia)                         | 1.200               | 1.500  | 1.300 | -    |           | Armenia, Mercar                               | 857                 | 886    | 871   | =   |           |
| Sinclair, Nuevo Mercado                      | 800                 | 880    | 807   | =    |           | Armenia, Retiro                               | 714                 | 786    | 757   | +   |           |
| Sonsón (Antioquia)                           | 1.000               | 1.143  | 1.071 | ++   |           | Barranquilla, Barranquillita                  | 556                 | 644    | 602   | -   |           |
| Túquerres (Nariño)                           | 2.000               | 2.250  | 2.125 | -    |           | Bogotá, D.C., Corabastos                      | 460                 | 600    | 521   | -   |           |
| Ubaté (Cundinamarca)                         | 1.333               | 1.333  | 1.333 | =    |           | Bucaramanga, Centroabastos                    | 560                 | 800    | 653   | =   |           |
| Villavicencio, CAV                           | 1.500               | 1.833  | 1.611 | +    |           | Buenaventura (Valle del Cauca)                | 1.000               | 1.071  | 1.033 | ++  |           |
| Yopal (Casanare)                             | 1.500               | 1.500  | 1.500 | =    |           | Cali, Cavasa                                  | 857                 | 1.000  | 932   | +++ |           |
| <b>Cebolla junca Aquitania</b>               |                     |        |       |      |           | Cali, Santa Helena                            | 786                 | 857    | 798   | -   |           |
| Bogotá, D.C., Corabastos                     | 1.500               | 2.667  | 1.969 | ++   |           |   |                     |        |       |     |           |

**Cuadro 3.** Mercados mayoristas. Precios de venta de verduras y hortalizas (continuación)  
2020 (25 al 31 de julio)

| Productos y mercados                         | Pesos por kilogramo |        |       |         | Tendencia | Productos y mercados                         | Pesos por kilogramo |        |       |         | Tendencia |
|--|---------------------|--------|-------|---------|-----------|--|---------------------|--------|-------|---------|-----------|
|  | Mínimo              | Máximo | Medio | Precios |           |  | Mínimo              | Máximo | Medio | Precios |           |
| <b>Chócolo mazorca (continuación)</b>        |                     |        |       |         |           | <b>Cilantro (continuación)</b>               |                     |        |       |         |           |
| Cartagena, Bazurto                           | 500                 | 550    | 517   | -       |           | Cartago (Valle del Cauca)                    | 2.500               | 3.500  | 2.833 | =       |           |
| Cartago (Valle del Cauca)                    | 1.125               | 1.250  | 1.192 | =       |           | Chiquinquirá (Boyacá)                        | 2.250               | 3.000  | 2.667 | +++     |           |
| Chiquinquirá (Boyacá)                        | 600                 | 700    | 650   | -       |           | Cúcuta, Cenabastos                           | 3.000               | 4.000  | 3.083 | -       |           |
| Cúcuta, Cenabastos                           | 727                 | 1.000  | 894   | +       |           | Duitama (Boyacá)                             | 1.750               | 2.000  | 1.875 | -       |           |
| Duitama (Boyacá)                             | 600                 | 700    | 625   | -       |           | Florencia (Cauquetá)                         | 2.000               | 2.000  | 2.000 | -       |           |
| Ibagué, Plaza La 21                          | 400                 | 640    | 527   | -       |           | Ibagué, Plaza La 21                          | 1.200               | 1.800  | 1.588 | -       |           |
| Ipiales (Nariño), Ipiales somos todos        | 286                 | 429    | 357   | -       |           | Ipiales (Nariño), Ipiales somos todos        | 2.600               | 3.200  | 2.911 | +++     |           |
| Manizales, Centro Galerías                   | 500                 | 600    | 550   | +       |           | La Ceja (Antioquia)                          | 2.500               | 3.000  | 2.889 | -       |           |
| Marinilla (Antioquia)                        | 567                 | 667    | 607   | -       |           | Manizales, Centro Galerías                   | 2.000               | 2.000  | 2.000 | =       |           |
| Medellín, Central Mayorista de Antioquia     | 775                 | 850    | 819   | +       |           | Marinilla (Antioquia)                        | 2.000               | 3.500  | 2.733 | -       |           |
| Medellín, Plaza Minorista "José María Villa" | 550                 | 625    | 615   | +       |           | Medellín, Central Mayorista de Antioquia     | 1.800               | 6.000  | 3.227 | -       |           |
| Montería, Mercado del Sur                    | 500                 | 600    | 558   | +       |           | Medellín, Plaza Minorista "José María Villa" | 2.000               | 4.000  | 2.583 | -       |           |
| Neiva, Surabastos                            | 480                 | 576    | 551   | -       |           | Montería, Mercado del Sur                    | 3.000               | 6.000  | 5.000 | =       |           |
| Pamplona (Norte de Santander)                | 455                 | 545    | 525   | -       |           | Neiva, Surabastos                            | 2.000               | 4.000  | 3.042 | -       |           |
| Pasto, El Potrerillo                         | 435                 | 652    | 516   | -       |           | Palmira (Valle del Cauca)                    | 1.250               | 1.500  | 1.438 | +       |           |
| Peñol (Antioquia)                            | 550                 | 667    | 597   | -       |           | Pamplona (Norte de Santander)                | 2.000               | 2.000  | 2.000 | -       |           |
| Popayán, Plaza de mercado del barrio Bolívar | 571                 | 571    | 571   | -       |           | Pasto, El Potrerillo                         | 6.000               | 7.500  | 6.750 | +++     |           |
| Rionegro (Antioquia)                         | 643                 | 857    | 738   | -       |           | Pereira, La 41                               | 1.500               | 2.000  | 1.750 | -       |           |
| San Gil (Santander)                          | 1.000               | 1.125  | 1.038 | -       |           | Pereira, Mercasa                             | 1.500               | 2.000  | 1.667 | -       |           |
| San Vicente (Antioquia)                      | 542                 | 583    | 563   | -       |           | Popayán, Plaza de mercado del barrio Bolívar | 1.250               | 2.500  | 1.875 | -       |           |
| Santa Marta (Magdalena)                      | 1.000               | 1.000  | 1.000 | n.d.    |           | Rionegro (Antioquia)                         | 3.000               | 5.000  | 3.833 | -       |           |
| Sincelejo, Nuevo Mercado                     | 440                 | 460    | 450   | -       |           | San Gil (Santander)                          | 4.000               | 4.000  | 4.000 | =       |           |
| Socorro (Santander)                          | 1.000               | 1.050  | 1.017 | -       |           | Sincelejo, Nuevo Mercado                     | 2.666               | 2.666  | 2.666 | =       |           |
| Sogamoso (Boyacá)                            | 500                 | 600    | 588   | -       |           | Socorro (Santander)                          | 4.000               | 4.000  | 4.000 | =       |           |
| Sonsón (Antioquia)                           | 400                 | 450    | 417   | -       |           | Sogamoso (Boyacá)                            | 2.500               | 3.000  | 2.719 | -       |           |
| Tunja, Complejo de Servicios del Sur         | 600                 | 700    | 633   | -       |           | Tuluá (Valle del Cauca)                      | 4.500               | 5.000  | 4.667 | =       |           |
| Ubaté (Cundinamarca)                         | 600                 | 700    | 650   | -       |           | Tunja, Complejo de Servicios del Sur         | 1.750               | 2.750  | 2.250 | +       |           |
| Valledupar, Mercabastos                      | 800                 | 800    | 800   | -       |           | Ubaté (Cundinamarca)                         | 2.500               | 2.500  | 2.500 | =       |           |
| Villavicencio, CAV                           | 700                 | 1.000  | 838   | -       |           | Valledupar, Mercabastos                      | 2.000               | 3.000  | 2.333 | -       |           |
| Yopal (Casanare)                             | 1.000               | 1.125  | 1.063 | -       |           | Valledupar, Mercado Nuevo                    | 2.000               | 3.000  | 2.333 | -       |           |
|  |                     |        |       |         |           | Villavicencio, CAV                           | 2.500               | 3.500  | 2.938 | -       |           |
|  |                     |        |       |         |           | Yopal (Casanare)                             | 4.000               | 4.000  | 4.000 | =       |           |
| <b>Cidra</b>                                 |                     |        |       |         |           | <b>Coles</b>                                 |                     |        |       |         |           |
| Bogotá, D.C., Corabastos                     | 800                 | 1.000  | 904   | +       |           | Barranquilla, Barranquillita                 | 2.900               | 3.000  | 2.989 | -       |           |
| Marinilla (Antioquia)                        | 500                 | 600    | 533   | +++     |           | Bogotá, D.C., Corabastos                     | 1.000               | 1.600  | 1.390 | -       |           |
| Medellín, Central Mayorista de Antioquia     | 600                 | 700    | 650   | +       |           | Medellín, Central Mayorista de Antioquia     | 1.200               | 1.500  | 1.388 | +++     |           |
| Peñol (Antioquia)                            | 400                 | 500    | 439   | +       |           | Medellín, Plaza Minorista "José María Villa" | 1.000               | 1.200  | 1.050 | +       |           |
| San Vicente (Antioquia)                      | 300                 | 350    | 318   | -       |           |  |                     |        |       |         |           |
| Villavicencio, CAV                           | 800                 | 1.000  | 958   | -       |           |  |                     |        |       |         |           |
| <b>Cilantro</b>                              |                     |        |       |         |           | <b>Coliflor</b>                              |                     |        |       |         |           |
| Arauca (Arauca)                              | 3.750               | 5.500  | 4.750 | +       |           | Armenia, Mercar                              | 1.833               | 2.250  | 2.056 | -       |           |
| Armenia, Mercar                              | 2.400               | 2.800  | 2.667 | =       |           | Barranquilla, Barranquillita                 | 5.800               | 6.000  | 5.933 | =       |           |
| Barranquilla, Barranquillita                 | 6.000               | 6.400  | 6.122 | -       |           | Barranquilla, Granabastos                    | 5.400               | 5.600  | 5.500 | -       |           |
| Bogotá, D.C., Corabastos                     | 600                 | 2.000  | 1.390 | -       |           | Bogotá, D.C., Corabastos                     | 300                 | 1.000  | 698   | -       |           |
| Bucaramanga, Centroabastos                   | 1.700               | 2.000  | 1.981 | -       |           | Bucaramanga, Centroabastos                   | 2.500               | 4.000  | 3.281 | -       |           |
| Buenaventura (Valle del Cauca)               | 2.250               | 2.500  | 2.375 | -       |           | Cali, Cavasa                                 | 2.800               | 3.000  | 2.871 | -       |           |
| Cali, Cavasa                                 | 1.250               | 1.500  | 1.443 | -       |           | Cali, Santa Helena                           | 2.600               | 2.800  | 2.733 | -       |           |
| Cali, Santa Helena                           | 1.500               | 1.500  | 1.500 | ++      |           | Cartago (Valle del Cauca)                    | 1.440               | 1.760  | 1.600 | -       |           |
| Cartagena, Bazurto                           | 3.000               | 4.500  | 3.717 | -       |           | Chiquinquirá (Boyacá)                        | 1.400               | 1.600  | 1.500 | -       |           |

# BOLETÍN SEMANAL PRECIOS MAYORISTAS

**Cuadro 3.** Mercados mayoristas. Precios de venta de verduras y hortalizas (continuación)  
2020 (25 al 31 de julio)

| Productos y mercados                         | Pesos por kilogramo |        |       |  | Tendencia | Productos y mercados                          | Pesos por kilogramo |        |       |  | Tendencia |
|--|---------------------|--------|-------|--|-----------|---|---------------------|--------|-------|--|-----------|
|  | Mínimo              | Máximo | Medio |  |           |   | Mínimo              | Máximo | Medio |  |           |
| <b>Coliflor (continuación)</b>               |                     |        |       |  |           | <b>Frijol verde cargamanto (continuación)</b> |                     |        |       |  |           |
| Cúcuta, Cenabastos                           | 3.500               | 4.000  | 3.958 |  | +         | Duitama (Boyacá)                              | 2.300               | 2.400  | 2.350 |  | +         |
| Duitama (Boyacá)                             | 2.000               | 2.100  | 2.050 |  | +         | El Carmen de Viboral (Antioquia)              | 1.400               | 1.500  | 1.433 |  | -         |
| Ipiales (Nariño), Ipiales somos todos        | 1.667               | 2.083  | 1.854 |  | -         | El Santuario (Antioquia)                      | 1.600               | 2.100  | 1.825 |  | +         |
| Manizales, Centro Galerías                   | 3.000               | 3.600  | 3.200 |  | -         | La Ceja (Antioquia)                           | 1.500               | 2.000  | 1.656 |  | =         |
| Marinilla (Antioquia)                        | 1.000               | 1.400  | 1.222 |  | -         | La Unión (Nariño)                             | 2.200               | 2.400  | 2.267 |  | =         |
| Medellín, Central Mayorista de Antioquia     | 2.500               | 3.000  | 2.729 |  | +         | Marinilla (Antioquia)                         | 1.500               | 1.900  | 1.675 |  | +         |
| Medellín, Plaza Minorista "José María Villa" | 2.500               | 3.000  | 2.625 |  | ++        | Medellín, Central Mayorista de Antioquia      | 1.500               | 1.800  | 1.648 |  | +         |
| Neiva, Surabastos                            | 1.500               | 2.500  | 1.946 |  | -         | Medellín, Plaza Minorista "José María Villa"  | 1.600               | 2.000  | 1.704 |  | -         |
| Palmira (Valle del Cauca)                    | 2.700               | 3.000  | 2.856 |  | +         | Pasto, El Potrerillo                          | 2.000               | 2.200  | 2.100 |  | ++        |
| Pamplona (Norte de Santander)                | 2.000               | 2.000  | 2.000 |  | -         | Peñol (Antioquia)                             | 1.500               | 2.000  | 1.758 |  | +         |
| Pasto, El Potrerillo                         | 2.000               | 2.000  | 2.000 |  | +         | Popayán, Plaza de mercado del barrio Bolívar  | 1.600               | 1.700  | 1.625 |  | -         |
| Pereira, La 41                               | 2.500               | 2.500  | 2.500 |  | -         | Rionegro (Antioquia)                          | 1.800               | 2.200  | 1.958 |  | +         |
| Pereira, Mercasa                             | 2.083               | 3.000  | 2.715 |  | -         | San Vicente (Antioquia)                       | 1.350               | 1.500  | 1.425 |  | -         |
| Tunja, Complejo de Servicios del Sur         | 1.800               | 2.800  | 2.292 |  | -         | Sogamoso (Boyacá)                             | 2.400               | 2.500  | 2.425 |  | +         |
| Túquerres (Nariño)                           | 2.240               | 2.560  | 2.380 |  | ++        | Sonsón (Antioquia)                            | 1.200               | 1.300  | 1.250 |  | -         |
| Ubaté (Cundinamarca)                         | 1.500               | 1.500  | 1.500 |  | -         | Tuluá (Valle del Cauca)                       | 1.760               | 2.400  | 2.120 |  | -         |
| Villavicencio, CAV                           | 1.600               | 2.000  | 1.867 |  | -         | Tunja, Complejo de Servicios del Sur          | 2.000               | 2.200  | 2.083 |  | -         |
|  |                     |        |       |  |           | Villavicencio, CAV                            | 2.200               | 2.600  | 2.367 |  | -         |
|  |                     |        |       |  |           | Yopal (Casanare)                              | 2.813               | 2.917  | 2.865 |  | =         |
| <b>Espinaca</b>                              |                     |        |       |  |           | <b>Frijol verde en vaina</b>                  |                     |        |       |  |           |
| Armenia, Mercar                              | 2.222               | 2.667  | 2.500 |  | -         | Arauca (Arauca)                               | 2.609               | 3.152  | 2.917 |  | -         |
| Barranquilla, Barranquillita                 | 5.800               | 6.000  | 5.867 |  | =         | Armenia, Mercar                               | 2.400               | 2.480  | 2.427 |  | =         |
| Barranquilla, Granabastos                    | 5.000               | 5.100  | 5.025 |  | =         | Barranquilla, Barranquillita                  | 6.000               | 6.200  | 6.133 |  | -         |
| Bogotá, D.C., Corabastos                     | 800                 | 2.000  | 1.296 |  | -         | Barranquilla, Granabastos                     | 4.900               | 5.000  | 4.975 |  | =         |
| Bucaramanga, Centroabastos                   | 2.000               | 3.000  | 2.688 |  | -         | Bucaramanga, Centroabastos                    | 1.800               | 2.400  | 2.056 |  | -         |
| Chiquinquirá (Boyacá)                        | 1.250               | 1.750  | 1.521 |  | +         | Cartago (Valle del Cauca)                     | 2.000               | 2.400  | 2.200 |  | -         |
| Cúcuta, Cenabastos                           | 3.500               | 4.000  | 3.958 |  | -         | Chiquinquirá (Boyacá)                         | 1.400               | 1.600  | 1.533 |  | =         |
| Duitama (Boyacá)                             | 2.000               | 2.333  | 2.167 |  | -         | Cúcuta, Cenabastos                            | 1.600               | 2.000  | 1.763 |  | -         |
| Ibagué, Plaza La 21                          | 2.222               | 2.222  | 2.222 |  | =         | Ibagué, Plaza La 21                           | 1.600               | 2.000  | 1.710 |  | +         |
| Ipiales (Nariño), Ipiales somos todos        | 1.000               | 1.500  | 1.333 |  | -         | Ipiales (Nariño), Ipiales somos todos         | 1.667               | 1.852  | 1.759 |  | =         |
| Manizales, Centro Galerías                   | 3.000               | 3.500  | 3.125 |  | =         | La Unión (Nariño)                             | 2.200               | 2.400  | 2.267 |  | =         |
| Medellín, Central Mayorista de Antioquia     | 2.500               | 3.500  | 3.000 |  | +++       | Manizales, Centro Galerías                    | 2.500               | 2.500  | 2.500 |  | +++       |
| Medellín, Plaza Minorista "José María Villa" | 3.000               | 3.500  | 3.333 |  | +++       | Montería, Mercado del Sur                     | 2.200               | 2.500  | 2.350 |  | +         |
| Neiva, Surabastos                            | 1.647               | 2.353  | 1.966 |  | +         | Neiva, Surabastos                             | 1.600               | 2.800  | 2.212 |  | ++        |
| Pamplona (Norte de Santander)                | 2.000               | 2.000  | 2.000 |  | ++        | Pamplona (Norte de Santander)                 | 1.200               | 1.500  | 1.350 |  | -         |
| Pasto, El Potrerillo                         | 2.500               | 3.500  | 3.000 |  | +         | Pereira, La 41                                | 1.600               | 2.200  | 1.883 |  | -         |
| Sogamoso (Boyacá)                            | 3.000               | 3.333  | 3.292 |  | +         | Pereira, Mercasa                              | 2.000               | 2.400  | 2.083 |  | +         |
| Tunja, Complejo de Servicios del Sur         | 1.500               | 1.750  | 1.594 |  | +         | San Gil (Santander)                           | 2.000               | 2.240  | 2.120 |  | +         |
| Ubaté (Cundinamarca)                         | 1.765               | 1.765  | 1.765 |  | -         | Sincelejo, Nuevo Mercado                      | 2.400               | 2.500  | 2.492 |  | -         |
| Villavicencio, CAV                           | 1.400               | 2.000  | 1.767 |  | ++        | Socorro (Santander)                           | 1.600               | 1.760  | 1.653 |  | ++        |
|  |                     |        |       |  |           | Tunja, Complejo de Servicios del Sur          | 1.300               | 1.500  | 1.400 |  | -         |
| <b>Frijol verde bolo</b>                     |                     |        |       |  |           | <b>Haba verde</b>                             |                     |        |       |  |           |
| Cúcuta, Cenabastos                           | 2.300               | 3.000  | 2.783 |  | +         | Bogotá, D.C., Corabastos                      | 2.200               | 2.800  | 2.591 |  | -         |
| Pamplona (Norte de Santander)                | 1.600               | 2.083  | 1.864 |  | -         | Chiquinquirá (Boyacá)                         | 1.800               | 2.000  | 1.933 |  | +         |
|  |                     |        |       |  |           | Duitama (Boyacá)                              | 1.800               | 2.000  | 1.900 |  | =         |
| <b>Frijol verde cargamanto</b>               |                     |        |       |  |           | Ipiales (Nariño), Ipiales somos todos         | 667                 | 833    | 742   |  | -         |
| Bogotá, D.C., Corabastos                     | 2.000               | 3.000  | 2.549 |  | -         | La Unión (Nariño)                             | 1.667               | 1.833  | 1.722 |  | =         |
| Cali, Cavasa                                 | 1.800               | 2.000  | 1.929 |  | -         |   |                     |        |       |  |           |
| Cali, Santa Helena                           | 1.800               | 2.000  | 1.900 |  | -         |   |                     |        |       |  |           |
| Chiquinquirá (Boyacá)                        | 1.600               | 1.800  | 1.700 |  | -         |   |                     |        |       |  |           |

**Cuadro 3.** Mercados mayoristas. Precios de venta de verduras y hortalizas (continuación)  
2020 (25 al 31 de julio)

| Productos y mercados                         | Pesos por kilogramo |        |       |         | Tendencia | Productos y mercados                         | Pesos por kilogramo |        |       |         | Tendencia |
|--|---------------------|--------|-------|---------|-----------|--|---------------------|--------|-------|---------|-----------|
|  | Mínimo              | Máximo | Medio | Precios |           |  | Mínimo              | Máximo | Medio | Precios |           |
| <b>Haba verde (continuación)</b>             |                     |        |       |         |           | <b>Habichuela larga</b>                      |                     |        |       |         |           |
| Pamplona (Norte de Santander)                | 1.400               | 2.083  | 1.833 |         | ++        | Barranquilla, Barranquillita                 | 2.900               | 3.100  | 2.989 |         | -         |
| Sogamoso (Boyacá)                            | 1.600               | 1.800  | 1.750 |         | -         | Montería, Mercado del Sur                    | 2.500               | 3.000  | 2.875 |         | -         |
| Tunja, Complejo de Servicios del Sur         | 1.400               | 1.500  | 1.471 |         | +         | <b>Lechuga Batavia</b>                       |                     |        |       |         |           |
| Túquerres (Nariño)                           | 1.250               | 1.500  | 1.408 |         | -         | Arauca (Arauca)                              | 3.000               | 3.333  | 3.167 |         | +         |
| <b>Habichuela</b>                            |                     |        |       |         |           | Armenia, Mercar                              | 1.000               | 1.067  | 1.044 |         | =         |
| Arauca (Arauca)                              | 1.364               | 1.818  | 1.545 |         | ++        | Barranquilla, Barranquillita                 | 1.300               | 1.400  | 1.350 |         | -         |
| Armenia, Mercar                              | 1.440               | 1.760  | 1.636 |         | +         | Barranquilla, Granabastos                    | 1.300               | 1.400  | 1.375 |         | =         |
| Barranquilla, Barranquillita                 | 1.500               | 2.000  | 1.713 |         | +++       | Bogotá, D.C., Corabastos                     | 1.000               | 1.400  | 1.087 |         | ++        |
| Barranquilla, Granabastos                    | 1.650               | 2.100  | 1.867 |         | +++       | Bucaramanga, Centroabastos                   | 1.167               | 1.250  | 1.224 |         | -         |
| Bogotá, D.C., Corabastos                     | 1.000               | 1.667  | 1.347 |         | +         | Buenaventura (Valle del Cauca)               | 1.300               | 1.500  | 1.400 |         | +         |
| Bucaramanga, Centroabastos                   | 1.000               | 1.500  | 1.291 |         | +++       | Cali, Cavasa                                 | 769                 | 1.000  | 907   |         | ++        |
| Buenaventura (Valle del Cauca)               | 1.440               | 1.600  | 1.573 |         | -         | Cali, Santa Helena                           | 769                 | 923    | 808   |         | +         |
| Cali, Cavasa                                 | 920                 | 1.200  | 1.080 |         | -         | Cartagena, Bazurto                           | 1.200               | 1.333  | 1.281 |         | -         |
| Cali, Santa Helena                           | 800                 | 1.400  | 1.140 |         | -         | Cartago (Valle del Cauca)                    | 1.385               | 1.538  | 1.462 |         | +         |
| Cartagena, Bazurto                           | 2.000               | 2.000  | 2.000 |         | +++       | Chiquinquirá (Boyacá)                        | 1.000               | 1.300  | 1.150 |         | +         |
| Cartago (Valle del Cauca)                    | 1.440               | 1.600  | 1.493 |         | -         | Cúcuta, Cenabastos                           | 1.000               | 1.000  | 1.000 |         | -         |
| Chiquinquirá (Boyacá)                        | 800                 | 1.000  | 893   |         | -         | Duitama (Boyacá)                             | 1.100               | 1.200  | 1.175 |         | -         |
| Cúcuta, Cenabastos                           | 1.250               | 2.500  | 1.950 |         | +++       | Ibagué, Plaza La 21                          | 1.120               | 1.280  | 1.227 |         | -         |
| Duitama (Boyacá)                             | 1.250               | 1.500  | 1.375 |         | -         | Ipiales (Nariño), Ipiales somos todos        | 615                 | 923    | 761   |         | ++        |
| El Santuario (Antioquia)                     | 800                 | 1.150  | 1.000 |         | -         | Manizales, Centro Galerías                   | 1.600               | 2.000  | 1.800 |         | -         |
| Florencia (Caquetá)                          | 1.520               | 1.600  | 1.560 |         | +         | Marinilla (Antioquia)                        | 700                 | 850    | 784   |         | +         |
| Ibagué, Plaza La 21                          | 1.200               | 1.600  | 1.400 |         | +         | Medellín, Central Mayorista de Antioquia     | 714                 | 1.071  | 900   |         | ++        |
| La Ceja (Antioquia)                          | 1.000               | 1.500  | 1.322 |         | -         | Medellín, Plaza Minorista "José María Villa" | 714                 | 1.000  | 804   |         | +         |
| Manizales, Centro Galerías                   | 1.120               | 1.600  | 1.370 |         | -         | Montería, Mercado del Sur                    | 1.083               | 1.333  | 1.208 |         | +++       |
| Marinilla (Antioquia)                        | 900                 | 1.400  | 1.121 |         | +         | Neiva, Surabastos                            | 960                 | 1.200  | 1.018 |         | +         |
| Medellín, Central Mayorista de Antioquia     | 800                 | 1.300  | 1.077 |         | -         | Palmira (Valle del Cauca)                    | 769                 | 923    | 859   |         | -         |
| Medellín, Plaza Minorista "José María Villa" | 1.000               | 1.300  | 1.183 |         | -         | Pamplona (Norte de Santander)                | 833                 | 1.000  | 917   |         | =         |
| Montería, Mercado del Sur                    | 2.000               | 2.000  | 2.000 |         | ++        | Pasto, El Potrerillo                         | 769                 | 923    | 808   |         | +         |
| Neiva, Surabastos                            | 800                 | 2.000  | 1.500 |         | +++       | Pereira, La 41                               | 1.250               | 1.500  | 1.361 |         | +         |
| Palmira (Valle del Cauca)                    | 960                 | 1.800  | 1.240 |         | -         | Pereira, Mercasa                             | 1.167               | 1.333  | 1.253 |         | -         |
| Pamplona (Norte de Santander)                | 1.250               | 1.500  | 1.347 |         | ++        | Popayán, Plaza de mercado del barrio Bolívar | 846                 | 923    | 913   |         | =         |
| Pasto, El Potrerillo                         | 2.400               | 3.000  | 2.800 |         | +         | Rionegro (Antioquia)                         | 800                 | 1.100  | 967   |         | -         |
| Pereira, La 41                               | 960                 | 1.280  | 1.097 |         | -         | San Gil (Santander)                          | 1.333               | 1.500  | 1.417 |         | =         |
| Pereira, Mercasa                             | 1.120               | 1.440  | 1.210 |         | -         | Santa Marta (Magdalena)                      | 1.500               | 1.750  | 1.658 |         | -         |
| Popayán, Plaza de mercado del barrio Bolívar | 1.600               | 1.680  | 1.610 |         | -         | Sincelejo, Nuevo Mercado                     | 1.100               | 1.200  | 1.192 |         | -         |
| Rionegro (Antioquia)                         | 1.200               | 1.500  | 1.367 |         | -         | Sogamoso (Boyacá)                            | 1.600               | 1.800  | 1.688 |         | =         |
| San Gil (Santander)                          | 1.045               | 1.364  | 1.205 |         | +++       | Sonsón (Antioquia)                           | 900                 | 1.100  | 1.000 |         | ++        |
| Santa Marta (Magdalena)                      | 2.000               | 2.500  | 2.420 |         | +         | Tuluá (Valle del Cauca)                      | 1.000               | 1.231  | 1.115 |         | +         |
| Sincelejo, Nuevo Mercado                     | 1.500               | 2.000  | 1.789 |         | +         | Tunja, Complejo de Servicios del Sur         | 1.200               | 1.400  | 1.250 |         | -         |
| Socorro (Santander)                          | 682                 | 773    | 742   |         | ++        | Ubaté (Cundinamarca)                         | 800                 | 1.000  | 900   |         | =         |
| Sogamoso (Boyacá)                            | 1.500               | 1.750  | 1.613 |         | +         | Valledupar, Mercabastos                      | 1.500               | 1.667  | 1.611 |         | -         |
| Tuluá (Valle del Cauca)                      | 1.280               | 1.600  | 1.493 |         | -         | Villavicencio, CAV                           | 1.200               | 1.600  | 1.400 |         | +         |
| Tunja, Complejo de Servicios del Sur         | 1.400               | 1.800  | 1.633 |         | -         | Yopal (Casanare)                             | 1.700               | 1.800  | 1.750 |         | -         |
| Ubaté (Cundinamarca)                         | 960                 | 1.200  | 1.080 |         | -         | <b>Lechuga cressa verde</b>                  |                     |        |       |         |           |
| Valledupar, Mercabastos                      | 1.500               | 2.250  | 1.708 |         | +++       | Arauca (Arauca)                              | 3.000               | 3.400  | 3.287 |         | +         |
| Villavicencio, CAV                           | 1.000               | 1.833  | 1.354 |         | ++        | Bogotá, D.C., Corabastos                     | 1.333               | 2.000  | 1.636 |         | -         |
| Yopal (Casanare)                             | 1.944               | 2.111  | 2.028 |         | =         |  |                     |        |       |         |           |



**Cuadro 3.** Mercados mayoristas. Precios de venta de verduras y hortalizas (continuación)  
2020 (25 al 31 de julio)

| Productos y mercados                         | Pesos por kilogramo |        |       |  | Tendencia | Productos y mercados                         | Pesos por kilogramo |        |       |  | Tendencia |
|--|---------------------|--------|-------|--|-----------|--|---------------------|--------|-------|--|-----------|
|  | Mínimo              | Máximo | Medio |  |           |  | Mínimo              | Máximo | Medio |  |           |
| <b>Lechuga cresa verde (continuación)</b>    |                     |        |       |  |           | <b>Pepino de rellenar</b>                    |                     |        |       |  |           |
| Bucaramanga, Centroabastos                   | 3.000               | 4.000  | 3.438 |  | +         | Bogotá, D.C., Corabastos                     | 1.250               | 2.000  | 1.562 |  | +++       |
| Cali, Cavasa                                 | 3.000               | 3.000  | 3.000 |  | =         | Chiquinquirá (Boyacá)                        | 1.000               | 1.417  | 1.194 |  | -         |
| Cúcuta, Cenabastos                           | 5.000               | 6.000  | 5.833 |  | +         | Duitama (Boyacá)                             | 1.083               | 1.250  | 1.188 |  | =         |
| Medellín, Central Mayorista de Antioquia     | 1.800               | 2.000  | 1.900 |  | +         | Ibagué, Plaza La 21                          | 960                 | 1.200  | 1.123 |  | +         |
| Medellín, Plaza Minorista "José María Villa" | 1.500               | 1.500  | 1.500 |  | =         | Medellín, Central Mayorista de Antioquia     | 2.500               | 3.000  | 2.667 |  | -         |
| Neiva, Surabastos                            | 2.857               | 4.000  | 3.452 |  | +         | Neiva, Surabastos                            | 1.040               | 1.280  | 1.167 |  | +         |
| Villavicencio, CAV                           | 5.600               | 6.400  | 6.000 |  | +         | San Gil (Santander)                          | 1.280               | 1.440  | 1.347 |  | -         |
|  |                     |        |       |  |           | Sogamoso (Boyacá)                            | 1.083               | 1.250  | 1.156 |  | +         |
|  |                     |        |       |  |           | Tunja, Complejo de Servicios del Sur         | 833                 | 1.167  | 1.007 |  | +         |
|  |                     |        |       |  |           | Ubaté (Cundinamarca)                         | 933                 | 1.000  | 967   |  | -         |
|  |                     |        |       |  |           | Villavicencio, CAV                           | 1.500               | 1.700  | 1.529 |  | =         |
|  |                     |        |       |  |           | Yopal (Casanare)                             | 2.000               | 2.100  | 2.050 |  | =         |
| <b>Pepino cohombro</b>                       |                     |        |       |  |           | <b>Perejil</b>                               |                     |        |       |  |           |
| Arauca (Arauca)                              | 1.273               | 1.455  | 1.364 |  | =         | Arauca (Arauca)                              | 3.750               | 5.000  | 4.417 |  | +         |
| Armenia, Mercar                              | 900                 | 1.000  | 933   |  | =         | Armenia, Mercar                              | 5.000               | 5.500  | 5.333 |  | =         |
| Barranquilla, Barranquillita                 | 1.000               | 1.120  | 1.030 |  | -         | Barranquilla, Barranquillita                 | 7.000               | 7.100  | 7.033 |  | -         |
| Barranquilla, Granabastos                    | 980                 | 1.080  | 1.037 |  | -         | Bogotá, D.C., Corabastos                     | 2.333               | 4.000  | 2.856 |  | +++       |
| Bogotá, D.C., Corabastos                     | 1.500               | 1.800  | 1.542 |  | -         | Bucaramanga, Centroabastos                   | 2.000               | 3.000  | 2.469 |  | -         |
| Bucaramanga, Centroabastos                   | 720                 | 800    | 765   |  | -         | Chiquinquirá (Boyacá)                        | 1.600               | 2.000  | 1.800 |  | -         |
| Buenaventura (Valle del Cauca)               | 1.100               | 1.300  | 1.200 |  | +         | Cúcuta, Cenabastos                           | 6.000               | 6.000  | 6.000 |  | +         |
| Cali, Cavasa                                 | 600                 | 833    | 749   |  | -         | Duitama (Boyacá)                             | 1.900               | 2.000  | 1.975 |  | -         |
| Cali, Santa Helena                           | 667                 | 833    | 763   |  | -         | Ibagué, Plaza La 21                          | 3.000               | 5.000  | 4.250 |  | +         |
| Cartagena, Bazurto                           | 880                 | 1.200  | 1.093 |  | n.d.      | Ipiales (Nariño), Ipiales somos todos        | 2.500               | 3.500  | 3.000 |  | =         |
| Cartago (Valle del Cauca)                    | 1.000               | 1.200  | 1.133 |  | -         | Manizales, Centro Galerías                   | 4.000               | 5.200  | 4.600 |  | =         |
| Cúcuta, Cenabastos                           | 700                 | 1.300  | 975   |  | -         | Medellín, Central Mayorista de Antioquia     | 5.000               | 6.000  | 5.833 |  | +         |
| Duitama (Boyacá)                             | 1.080               | 1.200  | 1.140 |  | -         | Medellín, Plaza Minorista "José María Villa" | 3.000               | 3.500  | 3.083 |  | +++       |
| Florencia (Caquetá)                          | 1.200               | 1.280  | 1.240 |  | -         | Neiva, Surabastos                            | 4.000               | 5.333  | 4.861 |  | +         |
| Ibagué, Plaza La 21                          | 960                 | 1.200  | 1.047 |  | -         | Pamplona (Norte de Santander)                | 3.000               | 4.000  | 3.500 |  | +++       |
| La Ceja (Antioquia)                          | 800                 | 1.000  | 944   |  | -         | Pasto, El Potrerillo                         | 2.000               | 3.000  | 2.500 |  | -         |
| Manizales, Centro Galerías                   | 600                 | 1.000  | 850   |  | -         | San Gil (Santander)                          | 4.000               | 4.000  | 4.000 |  | =         |
| Marinilla (Antioquia)                        | 600                 | 700    | 628   |  | +         | Sogamoso (Boyacá)                            | 2.000               | 2.000  | 2.000 |  | -         |
| Medellín, Central Mayorista de Antioquia     | 1.000               | 1.200  | 1.071 |  | -         | Tunja, Complejo de Servicios del Sur         | 1.600               | 2.000  | 1.717 |  | -         |
| Medellín, Plaza Minorista "José María Villa" | 800                 | 1.100  | 967   |  | -         |  |                     |        |       |  |           |
| Montería, Mercado del Sur                    | 760                 | 960    | 835   |  | -         | <b>Pimentón</b>                              |                     |        |       |  |           |
| Neiva, Surabastos                            | 960                 | 1.600  | 1.370 |  | -         | Arauca (Arauca)                              | 3.200               | 3.400  | 3.300 |  | +         |
| Palmira (Valle del Cauca)                    | 767                 | 833    | 811   |  | -         | Armenia, Mercar                              | 2.500               | 2.800  | 2.667 |  | -         |
| Pamplona (Norte de Santander)                | 1.000               | 1.200  | 1.067 |  | -         | Barranquilla, Barranquillita                 | 1.500               | 2.083  | 1.785 |  | -         |
| Pasto, El Potrerillo                         | 1.600               | 2.000  | 1.800 |  | +         | Barranquilla, Granabastos                    | 1.750               | 1.917  | 1.833 |  | -         |
| Pereira, La 41                               | 700                 | 800    | 783   |  | -         | Bogotá, D.C., Corabastos                     | 2.800               | 3.200  | 2.902 |  | -         |
| Pereira, Mercasa                             | 700                 | 900    | 806   |  | +         | Bucaramanga, Centroabastos                   | 2.500               | 3.000  | 2.831 |  | +         |
| Popayán, Plaza de mercado del barrio Bolívar | 769                 | 769    | 769   |  | =         | Buenaventura (Valle del Cauca)               | 2.143               | 2.857  | 2.548 |  | -         |
| Rionegro (Antioquia)                         | 600                 | 900    | 742   |  | -         | Cali, Cavasa                                 | 1.500               | 2.200  | 1.748 |  | -         |
| San Gil (Santander)                          | 880                 | 1.000  | 920   |  | ++        | Cali, Santa Helena                           | 1.500               | 1.800  | 1.700 |  | -         |
| Santa Marta (Magdalena)                      | 700                 | 1.300  | 938   |  | -         | Cartagena, Bazurto                           | 2.250               | 2.500  | 2.398 |  | -         |
| Sincelejo, Nuevo Mercado                     | 800                 | 900    | 833   |  | -         | Cartago (Valle del Cauca)                    | 2.400               | 2.500  | 2.467 |  | -         |
| Socorro (Santander)                          | 880                 | 1.000  | 920   |  | +++       | Chiquinquirá (Boyacá)                        | 1.786               | 2.000  | 1.845 |  | +         |
| Sogamoso (Boyacá)                            | 1.000               | 1.200  | 1.100 |  | +         | Cúcuta, Cenabastos                           | 2.250               | 3.750  | 2.986 |  | ++        |
| Sonsón (Antioquia)                           | 800                 | 1.000  | 900   |  | +++       | Duitama (Boyacá)                             | 1.786               | 2.143  | 1.964 |  | =         |
| Tuluá (Valle del Cauca)                      | 1.000               | 1.200  | 1.067 |  | =         | Florencia (Caquetá)                          | 2.000               | 2.143  | 2.071 |  | -         |
| Tunja, Complejo de Servicios del Sur         | 880                 | 1.000  | 960   |  | -         |  |                     |        |       |  |           |
| Valledupar, Mercabastos                      | 800                 | 1.000  | 833   |  | -         |  |                     |        |       |  |           |
| Villavicencio, CAV                           | 900                 | 1.200  | 1.004 |  | -         |  |                     |        |       |  |           |

**Cuadro 3.** Mercados mayoristas. Precios de venta de verduras y hortalizas (continuación)  
2020 (25 al 31 de julio)

| Productos y mercados                         | Pesos por kilogramo |        |       |     | Tendencia | Productos y mercados                         | Pesos por kilogramo |        |       |      | Tendencia |
|--|---------------------|--------|-------|-----|-----------|--|---------------------|--------|-------|------|-----------|
|  | Mínimo              | Máximo | Medio |     |           |  | Mínimo              | Máximo | Medio |      |           |
| <b>Pimentón (continuación)</b>               |                     |        |       |     |           | <b>Remolacha (continuación)</b>              |                     |        |       |      |           |
| Ibagué, Plaza La 21                          | 2.000               | 3.000  | 2.307 | -   |           | Cartagena, Bazurto                           | 1.833               | 2.000  | 1.917 | n.d. |           |
| La Ceja (Antioquia)                          | 1.300               | 1.700  | 1.483 | -   |           | Chiquinquirá (Boyacá)                        | 2.000               | 2.200  | 2.167 | +    |           |
| Manizales, Centro Galerías                   | 1.800               | 2.000  | 1.950 | =   |           | Duitama (Boyacá)                             | 2.300               | 2.400  | 2.350 | ++   |           |
| Marinilla (Antioquia)                        | 900                 | 1.200  | 1.063 | +   |           | El Santuario (Antioquia)                     | 1.500               | 2.000  | 1.767 | +++  |           |
| Medellín, Central Mayorista de Antioquia     | 1.500               | 1.800  | 1.671 | -   |           | Florencia (Cauquetá)                         | 2.333               | 2.333  | 2.333 | +++  |           |
| Medellín, Plaza Minorista "José María Villa" | 1.300               | 1.500  | 1.371 | -   |           | Ibagué, Plaza La 21                          | 1.600               | 2.400  | 1.927 | -    |           |
| Montería, Mercado del Sur                    | 1.700               | 2.000  | 1.842 | +   |           | La Ceja (Antioquia)                          | 1.300               | 2.500  | 1.833 | +++  |           |
| Neiva, Surabastos                            | 1.571               | 2.143  | 1.853 | -   |           | Manizales, Centro Galerías                   | 2.364               | 2.727  | 2.545 | =    |           |
| Palmira (Valle del Cauca)                    | 2.400               | 2.500  | 2.475 | -   |           | Medellín, Central Mayorista de Antioquia     | 1.100               | 1.700  | 1.477 | +++  |           |
| Pamplona (Norte de Santander)                | 2.083               | 2.917  | 2.731 | ++  |           | Medellín, Plaza Minorista "José María Villa" | 1.200               | 1.800  | 1.533 | +++  |           |
| Pasto, El Potrerillo                         | 1.400               | 2.000  | 1.700 | -   |           | Montería, Mercado del Sur                    | 2.000               | 2.300  | 2.150 | +++  |           |
| Peñol (Antioquia)                            | 700                 | 1.000  | 867   | -   |           | Neiva, Surabastos                            | 2.080               | 2.560  | 2.252 | -    |           |
| Pereira, La 41                               | 1.400               | 2.300  | 1.867 | -   |           | Pereira, Mercasa                             | 2.473               | 2.909  | 2.636 | -    |           |
| Pereira, Mercasa                             | 2.000               | 2.500  | 2.069 | -   |           | Rionegro (Antioquia)                         | 1.400               | 2.200  | 1.700 | +++  |           |
| Popayán, Plaza de mercado del barrio Bolívar | 1.429               | 1.571  | 1.446 | -   |           | San Gil (Santander)                          | 2.500               | 2.600  | 2.567 | =    |           |
| Rionegro (Antioquia)                         | 800                 | 1.300  | 1.042 | -   |           | Santa Marta (Magdalena)                      | 2.000               | 2.200  | 2.073 | -    |           |
| San Gil (Santander)                          | 1.643               | 1.786  | 1.738 | -   |           | Sincelejo, Nuevo Mercado                     | 1.800               | 2.500  | 2.036 | +++  |           |
| Santa Marta (Magdalena)                      | 1.833               | 1.917  | 1.875 | -   |           | Sogamoso (Boyacá)                            | 2.400               | 2.600  | 2.450 | +    |           |
| Sincelejo, Nuevo Mercado                     | 1.500               | 1.800  | 1.742 | -   |           | Tunja, Complejo de Servicios del Sur         | 2.200               | 2.400  | 2.333 | -    |           |
| Socorro (Santander)                          | 1.429               | 1.786  | 1.595 | -   |           | Valledupar, Mercabastos                      | 2.000               | 2.167  | 2.111 | ++   |           |
| Sogamoso (Boyacá)                            | 1.786               | 2.143  | 2.045 | +   |           | Villavicencio, CAV                           | 2.000               | 2.500  | 2.344 | -    |           |
| Sonsón (Antioquia)                           | 1.300               | 1.500  | 1.375 | ++  |           | Yopal (Casanare)                             | 2.083               | 2.167  | 2.125 | -    |           |
| Tuluá (Valle del Cauca)                      | 1.600               | 2.000  | 1.850 | -   |           | <b>Remolacha bogotana</b>                    |                     |        |       |      |           |
| Tunja, Complejo de Servicios del Sur         | 1.786               | 2.143  | 1.899 | -   |           | Buenaventura (Valle del Cauca)               | 2.560               | 2.800  | 2.600 | -    |           |
| Ubaté (Cundinamarca)                         | 2.500               | 2.800  | 2.650 | ++  |           | Cali, Cavasa                                 | 2.000               | 2.167  | 2.128 | -    |           |
| Valledupar, Mercabastos                      | 2.500               | 3.333  | 2.993 | -   |           | Cali, Santa Helena                           | 2.167               | 2.583  | 2.403 | -    |           |
| Valledupar, Mercado Nuevo                    | 2.500               | 3.333  | 3.000 | -   |           | Cartago (Valle del Cauca)                    | 2.000               | 3.000  | 2.633 | +    |           |
| Villavicencio, CAV                           | 1.917               | 2.500  | 2.149 | -   |           | Palmira (Valle del Cauca)                    | 2.583               | 2.667  | 2.639 | +    |           |
| Yopal (Casanare)                             | 2.500               | 2.583  | 2.542 | -   |           | <b>Remolacha regional</b>                    |                     |        |       |      |           |
| <b>Pimentón verde</b>                        |                     |        |       |     |           | Cúcuta, Cenabastos                           | 1.600               | 2.000  | 1.775 | +    |           |
| Bucaramanga, Centroabastos                   | 692                 | 1.000  | 865   | -   |           | Marinilla (Antioquia)                        | 1.100               | 1.800  | 1.467 | +++  |           |
| Medellín, Central Mayorista de Antioquia     | 2.000               | 2.000  | 2.000 | =   |           | Pamplona (Norte de Santander)                | 1.200               | 2.000  | 1.550 | +++  |           |
| <b>Rábano rojo</b>                           |                     |        |       |     |           | <b>Repollo blanco</b>                        |                     |        |       |      |           |
| Armenia, Mercar                              | 3.200               | 3.400  | 3.267 | =   |           | Arauca (Arauca)                              | 750                 | 1.167  | 986   | =    |           |
| Barranquilla, Barranquillita                 | 6.200               | 6.500  | 6.367 | +   |           | Armenia, Mercar                              | 600                 | 667    | 644   | =    |           |
| Bogotá, D.C., Corabastos                     | 3.333               | 3.900  | 3.672 | -   |           | Barranquilla, Barranquillita                 | 571                 | 586    | 575   | -    |           |
| Manizales, Centro Galerías                   | 4.000               | 4.500  | 4.250 | =   |           | Barranquilla, Granabastos                    | 557                 | 600    | 578   | -    |           |
| Medellín, Central Mayorista de Antioquia     | 1.300               | 1.500  | 1.350 | =   |           | Bucaramanga, Centroabastos                   | 560                 | 640    | 590   | +    |           |
| Neiva, Surabastos                            | 4.000               | 5.000  | 4.722 | +   |           | Buenaventura (Valle del Cauca)               | 500                 | 533    | 517   | -    |           |
| Pasto, El Potrerillo                         | 3.000               | 5.000  | 4.000 | -   |           | Cali, Cavasa                                 | 400                 | 467    | 425   | =    |           |
| <b>Remolacha</b>                             |                     |        |       |     |           | Cali, Santa Helena                           | 500                 | 533    | 528   | -    |           |
| Arauca (Arauca)                              | 1.582               | 2.291  | 1.858 | +++ |           | Cartagena, Bazurto                           | 643                 | 714    | 679   | +    |           |
| Armenia, Mercar                              | 2.160               | 2.400  | 2.258 | +++ |           | Cartago (Valle del Cauca)                    | 800                 | 960    | 873   | -    |           |
| Barranquilla, Barranquillita                 | 1.917               | 2.333  | 2.190 | +   |           | El Santuario (Antioquia)                     | 225                 | 292    | 260   | +    |           |
| Barranquilla, Granabastos                    | 2.083               | 2.167  | 2.146 | +   |           | La Ceja (Antioquia)                          | 400                 | 500    | 440   | +    |           |
| Bogotá, D.C., Corabastos                     | 1.750               | 2.000  | 1.895 | -   |           | La Unión (Nariño)                            | 400                 | 480    | 420   | -    |           |
| Bucaramanga, Centroabastos                   | 2.200               | 2.600  | 2.431 | +   |           | Marinilla (Antioquia)                        | 208                 | 267    | 239   | +    |           |

**Cuadro 3.** Mercados mayoristas. Precios de venta de verduras y hortalizas (continuación)  
2020 (25 al 31 de julio)

| Productos y mercados                         | Pesos por kilogramo |        |       |     | Tendencia | Productos y mercados                         | Pesos por kilogramo |        |       |    | Tendencia |
|--|---------------------|--------|-------|-----|-----------|--|---------------------|--------|-------|----|-----------|
|  | Mínimo              | Máximo | Medio |     |           |  | Mínimo              | Máximo | Medio |    |           |
| <b>Repollo blanco (continuación)</b>         |                     |        |       |     |           | <b>Tomate chonto (continuación)</b>          |                     |        |       |    |           |
| Medellín, Central Mayorista de Antioquia     | 233                 | 333    | 270   | -   |           | Cali, Santa Helena                           | 1.200               | 1.400  | 1.325 | -  |           |
| Medellín, Plaza Minorista "José María Villa" | 900                 | 1.000  | 992   | +   |           | Cartagena, Bazurto                           | 1.400               | 1.400  | 1.400 | -  |           |
| Montería, Mercado del Sur                    | 383                 | 450    | 417   | +   |           | Cartago (Valle del Cauca)                    | 1.200               | 1.800  | 1.517 | -  |           |
| Neiva, Surabastos                            | 467                 | 507    | 482   | -   |           | Chiquinquirá (Boyacá)                        | 1.091               | 1.136  | 1.121 | -  |           |
| Palmira (Valle del Cauca)                    | 400                 | 533    | 485   | -   |           | Cúcuta, Cenabastos                           | 1.125               | 1.667  | 1.434 | ++ |           |
| Pasto, El Potrillo                           | 160                 | 200    | 188   | -   |           | Duitama (Boyacá)                             | 1.136               | 1.273  | 1.205 | +  |           |
| Pereira, La 41                               | 800                 | 1.000  | 873   | -   |           | Florencia (Cauquetá)                         | 1.400               | 1.400  | 1.400 | -  |           |
| Pereira, Mercasa                             | 800                 | 960    | 883   | -   |           | Ibagué, Plaza La 21                          | 1.000               | 1.400  | 1.217 | -  |           |
| Popayán, Plaza de mercado del barrio Bolívar | 380                 | 400    | 398   | -   |           | Manizales, Centro Galerías                   | 1.227               | 1.455  | 1.369 | -  |           |
| Rionegro (Antioquia)                         | 292                 | 375    | 332   | +   |           | Neiva, Surabastos                            | 1.087               | 1.522  | 1.291 | -  |           |
| Santa Marta (Magdalena)                      | 571                 | 714    | 661   | -   |           | Palmira (Valle del Cauca)                    | 1.500               | 1.700  | 1.575 | -  |           |
| Sincelejo, Nuevo Mercado                     | 417                 | 433    | 425   | +   |           | Pamplona (Norte de Santander)                | 1.042               | 1.250  | 1.227 | ++ |           |
| Sonsón (Antioquia)                           | 231                 | 277    | 251   | +   |           | Pereira, La 41                               | 1.500               | 1.800  | 1.650 | +  |           |
| Tuluá (Valle del Cauca)                      | 600                 | 733    | 667   | =   |           | Pereira, Mercasa                             | 1.300               | 1.500  | 1.383 | -  |           |
| Túquerres (Nariño)                           | 140                 | 160    | 143   | +   |           | Santa Bárbara (Antioquia)                    | 1.000               | 1.300  | 1.088 | -  |           |
| Valledupar, Mercabastos                      | 714                 | 857    | 804   | -   |           | Santa Marta (Magdalena)                      | 1.400               | 1.400  | 1.400 | =  |           |
| Villavicencio, CAV                           | 750                 | 1.000  | 827   | -   |           | Sincelejo, Nuevo Mercado                     | 1.200               | 1.500  | 1.367 | -  |           |
| Yopal (Casanare)                             | 917                 | 917    | 917   | -   |           | Sogamoso (Boyacá)                            | 1.091               | 1.273  | 1.193 | +  |           |
| <b>Repollo blanco bogotano</b>               |                     |        |       |     |           | Tuluá (Valle del Cauca)                      | 1.300               | 1.500  | 1.400 | -  |           |
| Pereira, Mercasa                             | 429                 | 643    | 536   | -   |           | Tunja, Complejo de Servicios del Sur         | 1.136               | 1.136  | 1.136 | -  |           |
| <b>Repollo morado</b>                        |                     |        |       |     |           | Ubaté (Cundinamarca)                         | 850                 | 1.000  | 925   | =  |           |
| Bogotá, D.C., Corabastos                     | 971                 | 1.429  | 1.150 | -   |           | Valledupar, Mercabastos                      | 1.000               | 1.200  | 1.033 | -  |           |
| Bucaramanga, Centroabastos                   | 1.500               | 1.500  | 1.500 | =   |           | Valledupar, Mercado Nuevo                    | 1.000               | 1.200  | 1.033 | -  |           |
| Buenaventura (Valle del Cauca)               | 750                 | 750    | 750   | +   |           | Villavicencio, CAV                           | 1.350               | 1.750  | 1.544 | -  |           |
| Cali, Cavasa                                 | 875                 | 1.000  | 938   | +   |           | <b>Tomate chonto regional</b>                |                     |        |       |    |           |
| Cúcuta, Cenabastos                           | 1.000               | 1.000  | 1.000 | +   |           | Buenaventura (Valle del Cauca)               | 1.800               | 2.000  | 1.867 | -  |           |
| Medellín, Central Mayorista de Antioquia     | 667                 | 889    | 756   | +++ |           | La Ceja (Antioquia)                          | 1.000               | 1.400  | 1.146 | -  |           |
| Pamplona (Norte de Santander)                | 1.111               | 1.111  | 1.111 | =   |           | Marinilla (Antioquia)                        | 700                 | 1.000  | 854   | -  |           |
| Pasto, El Potrillo                           | 375                 | 500    | 425   | -   |           | Medellín, Central Mayorista de Antioquia     | 1.200               | 1.800  | 1.496 | -  |           |
| <b>Repollo verde</b>                         |                     |        |       |     |           | Medellín, Plaza Minorista "José María Villa" | 1.000               | 1.400  | 1.217 | -  |           |
| Bogotá, D.C., Corabastos                     | 329                 | 429    | 372   | -   |           | Montería, Mercado del Sur                    | 1.100               | 1.500  | 1.333 | -  |           |
| Cúcuta, Cenabastos                           | 400                 | 500    | 425   | -   |           | Peñol (Antioquia)                            | 700                 | 1.000  | 842   | -  |           |
| Ipiales (Nariño), Ipiales somos todos        | 200                 | 200    | 200   | -   |           | Rionegro (Antioquia)                         | 800                 | 1.300  | 1.042 | -  |           |
| Manizales, Centro Galerías                   | 640                 | 880    | 740   | +   |           | Sonsón (Antioquia)                           | 1.000               | 1.300  | 1.175 | ++ |           |
| Pamplona (Norte de Santander)                | 300                 | 400    | 367   | -   |           | <b>Tomate larga vida</b>                     |                     |        |       |    |           |
| San Gil (Santander)                          | 768                 | 800    | 789   | -   |           | Bogotá, D.C., Corabastos                     | 1.250               | 1.500  | 1.409 | +  |           |
| Sogamoso (Boyacá)                            | 667                 | 750    | 727   | -   |           | Cali, Cavasa                                 | 2.200               | 2.300  | 2.235 | +  |           |
| Tunja, Complejo de Servicios del Sur         | 417                 | 667    | 523   | -   |           | Cali, Santa Helena                           | 2.000               | 2.200  | 2.167 | -  |           |
| <b>Tomate chonto</b>                         |                     |        |       |     |           | Florencia (Cauquetá)                         | 1.800               | 1.800  | 1.800 | =  |           |
| Arauca (Arauca)                              | 1.182               | 1.455  | 1.326 | +   |           | Marinilla (Antioquia)                        | 950                 | 1.150  | 1.033 | -  |           |
| Armenia, Mercar                              | 1.273               | 1.545  | 1.394 | -   |           | Medellín, Central Mayorista de Antioquia     | 2.500               | 2.500  | 2.500 | =  |           |
| Barranquilla, Barranquillita                 | 1.360               | 1.440  | 1.400 | +   |           | Neiva, Surabastos                            | 1.591               | 2.045  | 1.794 | -  |           |
| Barranquilla, Granabastos                    | 1.400               | 1.520  | 1.480 | -   |           | Pasto, El Potrillo                           | 2.000               | 2.300  | 2.083 | +  |           |
| Bogotá, D.C., Corabastos                     | 1.227               | 1.455  | 1.339 | -   |           | Peñol (Antioquia)                            | 800                 | 1.100  | 971   | -  |           |
| Cali, Cavasa                                 | 1.200               | 1.500  | 1.333 | -   |           | Popayán, Plaza de mercado del barrio Bolívar | 2.000               | 2.133  | 2.025 | =  |           |
|  |                     |        |       |     |           | Tunja, Complejo de Servicios del Sur         | 1.273               | 1.364  | 1.323 | -  |           |
|  |                     |        |       |     |           | Villavicencio, CAV                           | 1.100               | 1.500  | 1.242 | -  |           |

**Cuadro 3.** Mercados mayoristas. Precios de venta de verduras y hortalizas (conclusión) 2020 (25 al 31 de julio)

| Productos y mercados                     | Pesos por kilogramo |        |       |         | Tendencia | Productos y mercados                         | Pesos por kilogramo |        |       |         | Tendencia |
|--|---------------------|--------|-------|---------|-----------|--|---------------------|--------|-------|---------|-----------|
|  | Mínimo              | Máximo | Medio | Precios |           |  | Mínimo              | Máximo | Medio | Precios |           |
| <b>Tomate riñón</b>                      |                     |        |       |         |           | <b>Zanahoria (continuación)</b>              |                     |        |       |         |           |
| Armenia, Mercar                          | 2.500               | 2.700  | 2.600 |         | =         | La Unión (Nariño)                            | 1.000               | 1.100  | 1.067 |         | =         |
| Bucaramanga, Centroabastos               | 1.818               | 1.818  | 1.818 |         | +         | Manizales, Centro Galerías                   | 1.452               | 1.613  | 1.492 |         | =         |
| Cartago (Valle del Cauca)                | 2.400               | 2.600  | 2.500 |         | -         | Neiva, Surabastos                            | 1.440               | 1.840  | 1.633 |         | -         |
| Ipiales (Nariño), Ipiales somos todos    | 1.818               | 2.182  | 2.056 |         | ++        | Palmira (Valle del Cauca)                    | 900                 | 1.100  | 972   |         | -         |
| Medellín, Central Mayorista de Antioquia | 2.000               | 2.000  | 2.000 |         | =         | Pamplona (Norte de Santander)                | 833                 | 1.000  | 907   |         | -         |
| Sincelejo, Nuevo Mercado                 | 2.500               | 2.600  | 2.511 |         | -         | Pasto, El Potrerillo                         | 600                 | 700    | 658   |         | -         |
| <b>Tomate riñón valluno</b>              |                     |        |       |         |           | Popayán, Plaza de mercado del barrio Bolívar | 667                 | 767    | 717   |         | -         |
| Montería, Mercado del Sur                | 2.400               | 2.700  | 2.550 |         | -         | San Gil (Santander)                          | 1.417               | 1.667  | 1.542 |         | -         |
| Pereira, Mercasa                         | 2.500               | 2.800  | 2.650 |         | =         | Santa Marta (Magdalena)                      | 1.500               | 1.833  | 1.697 |         | -         |
| <b>Tomate Riogrande</b>                  |                     |        |       |         |           | Sincelejo, Nuevo Mercado                     | 800                 | 1.000  | 917   |         | +         |
| Bucaramanga, Centroabastos               | 1.091               | 1.364  | 1.162 |         | +         | Sogamoso (Boyacá)                            | 1.167               | 1.417  | 1.323 |         | -         |
| Cúcuta, Cenabastos                       | 1.125               | 1.667  | 1.434 |         | ++        | Tuluá (Valle del Cauca)                      | 1.500               | 1.583  | 1.556 |         | ++        |
| Duitama (Boyacá)                         | 1.136               | 1.182  | 1.152 |         | +         | Tunja, Complejo de Servicios del Sur         | 1.167               | 1.500  | 1.326 |         | -         |
| San Gil (Santander)                      | 1.000               | 1.080  | 1.027 |         | ++        | Túquerres (Nariño)                           | 560                 | 700    | 605   |         | -         |
| Socorro (Santander)                      | 880                 | 1.000  | 960   |         | +++       | Valledupar, Mercabastos                      | 1.500               | 2.000  | 1.688 |         | -         |
| Sogamoso (Boyacá)                        | 1.136               | 1.273  | 1.205 |         | +         | Villavicencio, CAV                           | 1.167               | 1.500  | 1.313 |         | -         |
| Yopal (Casanare)                         | 1.600               | 1.700  | 1.650 |         | -         | Yopal (Casanare)                             | 1.500               | 1.567  | 1.533 |         | -         |
| <b>Tomate Riogrande bumangués</b>        |                     |        |       |         |           | <b>Zanahoria bogotana</b>                    |                     |        |       |         |           |
| Barranquilla, Barranquillita             | 1.360               | 1.440  | 1.403 |         | -         | Barranquilla, Barranquillita                 | 1.500               | 1.667  | 1.596 |         | -         |
| Barranquilla, Granabastos                | 1.682               | 1.818  | 1.758 |         | +         | Barranquilla, Granabastos                    | 1.500               | 1.667  | 1.608 |         | -         |
| Cartagena, Bazurto                       | 1.591               | 1.909  | 1.756 |         | -         | Cali, Cavasa                                 | 1.667               | 1.833  | 1.715 |         | +         |
| <b>Zanahoria</b>                         |                     |        |       |         |           | Cartagena, Bazurto                           | 1.333               | 1.667  | 1.444 |         | -         |
| Arauca (Arauca)                          | 1.727               | 1.909  | 1.800 |         | +         | Cúcuta, Cenabastos                           | 1.833               | 2.167  | 2.000 |         | -         |
| Armenia, Mercar                          | 1.417               | 1.750  | 1.620 |         | -         | Pereira, La 41                               | 1.667               | 1.833  | 1.729 |         | +         |
| Bogotá, D.C., Corabastos                 | 1.667               | 2.167  | 1.775 |         | -         | Pereira, Mercasa                             | 1.250               | 1.733  | 1.475 |         | +         |
| Bucaramanga, Centroabastos               | 1.167               | 1.500  | 1.359 |         | -         | Tuluá (Valle del Cauca)                      | 1.250               | 1.417  | 1.333 |         | =         |
| Buenaventura (Valle del Cauca)           | 1.100               | 1.200  | 1.153 |         | -         | <b>Zanahoria larga vida</b>                  |                     |        |       |         |           |
| Cali, Cavasa                             | 900                 | 1.100  | 992   |         | -         | El Carmen de Viboral (Antioquia)             | 611                 | 656    | 635   |         | +++       |
| Cali, Santa Helena                       | 900                 | 1.100  | 1.000 |         | -         | El Santuario (Antioquia)                     | 472                 | 694    | 581   |         | +++       |
| Cartago (Valle del Cauca)                | 1.250               | 1.667  | 1.458 |         | -         | La Ceja (Antioquia)                          | 667                 | 900    | 788   |         | +         |
| Chiquinquirá (Boyacá)                    | 1.333               | 1.667  | 1.500 |         | -         | Marinilla (Antioquia)                        | 389                 | 667    | 547   |         | +         |
| Cúcuta, Cenabastos                       | 1.000               | 1.333  | 1.222 |         | =         | Medellín, Central Mayorista de Antioquia     | 489                 | 844    | 648   |         | +++       |
| Duitama (Boyacá)                         | 1.500               | 1.583  | 1.563 |         | +         | Medellín, Plaza Minorista "José María Villa" | 622                 | 889    | 765   |         | ++        |
| Florencia (Caquetá)                      | 1.667               | 1.667  | 1.667 |         | -         | Montería, Mercado del Sur                    | 889                 | 1.000  | 957   |         | ++        |
| Ibagué, Plaza La 21                      | 1.200               | 1.760  | 1.492 |         | -         | Rionegro (Antioquia)                         | 500                 | 667    | 575   |         | -         |
| Ipiales (Nariño), Ipiales somos todos    | 600                 | 700    | 639   |         | -         | Sonsón (Antioquia)                           | 556                 | 667    | 615   |         | -         |

**TENDENCIAS**

|                               |                             |                             |                         |
|-------------------------------|-----------------------------|-----------------------------|-------------------------|
| ---                           | -                           | +                           | +++                     |
| Variación mayor al -20 %      | Variación entre 0 % y -10 % | Variación entre 0 % y 10 %  | Variación mayor al 20 % |
| --                            | =                           | ++                          | n. d.                   |
| Variación entre -10 % y -20 % | Variación igual a 0 %       | Variación entre 10 % y 20 % | No determinado          |

## FRUTAS FRESCAS

### Menor cotización para la granadilla

A lo largo de la presente semana se redujeron los precios de la granadilla en veintiún de los veintitrés mercados donde se negoció. Este comportamiento obedeció al aumento de las cosechas en las zonas de cultivo de los departamentos de Valle del Cauca, Huila, Boyacá, Caldas, Risaralda, Nariño, Meta y Cundinamarca. En Cali y Bucaramanga, por ejemplo, el kilo se ofreció a \$4.278 y a \$4.942, respectivamente, 19,85% en promedio, menos.

También bajaron las cotizaciones del tomate de árbol, la patilla, la uva Isabela, el lulo, el maracuyá, la pera importada, la manzana royal gala importada y el aguacate papelillo. En el caso del tomate de árbol, la reducción en el precio se debió al mayor abastecimiento proveniente de Marinilla, Sonsón, La Unión, Entreríos, Santa Rosa de Osos, San Pedro de los Milagros, El Santuario, Yarumal, San Vicente Ferrer, Donmatias (Antioquia), Líbano (Tolima), San Bernardo (Cundinamarca), Ramiriquí, Tibaná y Jenesano (Boyacá). El descenso se registró en cuarentaiún de los cuarenta y siete mercados donde se comercializó. En Medellín, por ejemplo, la caída superó el 10,00%, ofreciéndose el kilo a \$1.419.

De igual forma, cayeron los precios de la patilla, esta vez en veintidós de los veinticuatro mercados donde se negoció a lo largo de la semana. Los comerciantes afirmaron que esta conducta ocurrió ante el incremento de la oferta procedente de San Martín, Lejanías, Acacías, Granada (Meta), Villanueva (Santander) y Patía (Cauca). En Pasto e Ibagué, por ejemplo, el

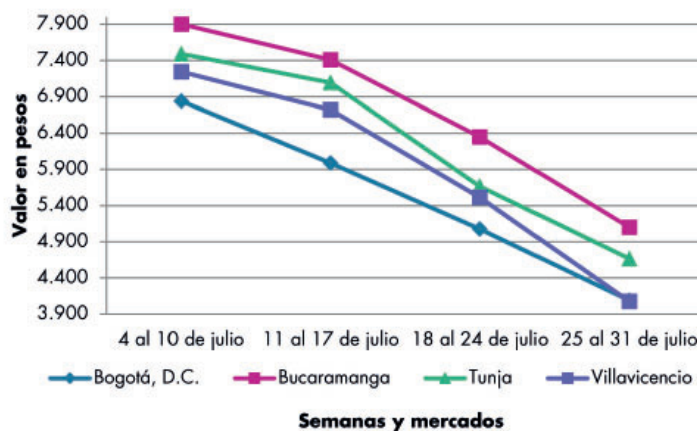
kilo se vendió a \$1.375 y a \$800, respectivamente, 16,09%, en promedio, menos que la semana anterior.

Así mismo, bajó la cotización mayorista de la uva Isabela debido al mayor ingreso de la fruta desde Valle del Cauca y Huila. Esta tendencia se evidenció en veintiún de los veintiocho mercados donde se ofreció. En Pasto y Cali, por ejemplo, el kilo se transó a \$2.040 y a \$1.933, lo que representó un descuento del 11,53% en promedio.

En cambio, subieron los precios del limón común, la mandarina Oneco, el mango común, la uva roja, la guanábana, la mandarina común, entre otras. En relación al limón común, por ejemplo, el aumento se registró en catorce de los veintiocho mercados donde se transó. Las fuentes informaron que esta situación estuvo relacionada con la finalización de las cosechas en Espinal, Guamo, San Luis, Honda, Purificación (Tolima), Patía (Cauca), Andalucía, Alcalá (Valle del Cauca), Cúcuta (Norte de Santander), Puerto López, Acacías, Lejanías y Villavicencio (Meta).

Por último, se incrementó la cotización de la mandarina Oneco en nueve de los trece mercados donde se negoció en razón a que se contó con un menor abastecimiento desde Valle del Cauca, Antioquia y Quindío. En Armenia, por ejemplo, el kilo se cotizó a \$894, 24,69%, en promedio, más.

**Gráfico 5.** Comportamiento de los precios de la granadilla 2020 (4 al 31 de julio)



Fuente: DANE, Sipsa.

**Cuadro 4.** Mercados mayoristas. Precios de venta de frutas frescas 2020 (25 al 31 de julio)

| Productos y mercados                         | Pesos por kilogramo |        |       |         | Tendencia | Productos y mercados                         | Pesos por kilogramo |        |       |         | Tendencia |
|--|---------------------|--------|-------|---------|-----------|--|---------------------|--------|-------|---------|-----------|
|  | Mínimo              | Máximo | Medio | Precios |           |  | Mínimo              | Máximo | Medio | Precios |           |
| <b>Aguacate común</b>                        |                     |        |       |         |           | <b>Aguacate papelillo (continuación)</b>     |                     |        |       |         |           |
| Buenaventura (Valle del Cauca)               | 2.300               | 2.500  | 2.367 |         | -         | Valledupar, Mercado Nuevo                    | 2.700               | 3.000  | 2.975 |         | -         |
| Cúcuta, Cenabastos                           | 2.500               | 3.500  | 3.067 |         | -         | Villavicencio, CAV                           | 3.000               | 3.500  | 3.329 |         | -         |
| Neiva, Surabastos                            | 1.800               | 2.000  | 1.983 |         | -         |  |                     |        |       |         |           |
| Tuluá (Valle del Cauca)                      | 2.000               | 2.300  | 2.100 |         | =         | <b>Badea</b>                                 |                     |        |       |         |           |
| <b>Aguacate Hass</b>                         |                     |        |       |         |           | Bucaramanga, Centroabastos                   | 1.500               | 1.750  | 1.569 |         | -         |
| Bogotá, D.C., Corabastos                     | 3.500               | 4.000  | 3.951 |         | -         | Neiva, Surabastos                            | 1.600               | 2.000  | 1.833 |         | +         |
| Chiquinquirá (Boyacá)                        | 2.000               | 2.500  | 2.217 |         | -         | <b>Banano bocadillo</b>                      |                     |        |       |         |           |
| La Ceja (Antioquia)                          | 1.500               | 1.800  | 1.603 |         | -         | Bogotá, D.C., Corabastos                     | 1.900               | 2.000  | 1.948 |         | +         |
| Medellín, Central Mayorista de Antioquia     | 2.000               | 2.200  | 2.075 |         | +         | Duitama (Boyacá)                             | 1.400               | 1.500  | 1.467 |         | -         |
| Rionegro (Antioquia)                         | 1.800               | 2.000  | 1.867 |         | -         | Medellín, Central Mayorista de Antioquia     | 1.200               | 1.300  | 1.217 |         | +         |
| San Vicente (Antioquia)                      | 1.800               | 2.000  | 1.875 |         | +         | Santa Bárbara (Antioquia)                    | 667                 | 833    | 778   |         | +         |
| Sogamoso (Boyacá)                            | 3.200               | 4.000  | 3.483 |         | ++        | Sogamoso (Boyacá)                            | 1.500               | 1.750  | 1.606 |         | -         |
| Sonsón (Antioquia)                           | 1.700               | 1.800  | 1.750 |         | +         | Tunja, Complejo de Servicios del Sur         | 1.250               | 1.400  | 1.297 |         | -         |
| Tunja, Complejo de Servicios del Sur         | 3.200               | 3.500  | 3.375 |         | +         | <b>Banano criollo</b>                        |                     |        |       |         |           |
| <b>Aguacate papelillo</b>                    |                     |        |       |         |           | Armenia, Mercar                              | 900                 | 1.100  | 994   |         | -         |
| Arauca (Arauca)                              | 3.500               | 4.000  | 3.850 |         | -         | Armenia, Retiro                              | 900                 | 1.100  | 972   |         | -         |
| Armenia, Mercar                              | 2.000               | 2.200  | 2.133 |         | +         | Barranquilla, Barranquillita                 | 1.050               | 1.080  | 1.060 |         | -         |
| Armenia, Retiro                              | 1.800               | 2.000  | 1.889 |         | +         | Bogotá, D.C., Corabastos                     | 1.600               | 1.800  | 1.712 |         | -         |
| Barranquilla, Barranquillita                 | 2.500               | 2.700  | 2.600 |         | n.d.      | Bucaramanga, Centroabastos                   | 1.500               | 1.600  | 1.550 |         | +         |
| Bogotá, D.C., Corabastos                     | 2.600               | 3.000  | 2.790 |         | +         | Buenaventura (Valle del Cauca)               | 1.333               | 1.389  | 1.343 |         | -         |
| Bucaramanga, Centroabastos                   | 2.600               | 3.000  | 2.800 |         | =         | Cali, Cavasa                                 | 1.000               | 1.111  | 1.053 |         | -         |
| Buenaventura (Valle del Cauca)               | 2.600               | 2.800  | 2.733 |         | -         | Cali, Santa Helena                           | 1.000               | 1.111  | 1.056 |         | -         |
| Cali, Cavasa                                 | 2.000               | 2.200  | 2.054 |         | -         | Cartago (Valle del Cauca)                    | 1.000               | 1.200  | 1.075 |         | -         |
| Cali, Santa Helena                           | 2.000               | 2.200  | 2.067 |         | -         | Chiquinquirá (Boyacá)                        | 1.500               | 1.600  | 1.517 |         | =         |
| Cartagena, Bazurto                           | 2.500               | 3.000  | 2.789 |         | -         | Cúcuta, Cenabastos                           | 1.800               | 2.000  | 1.950 |         | +         |
| Cartago (Valle del Cauca)                    | 1.800               | 2.200  | 1.967 |         | -         | Cúcuta, La Nueva Sexta                       | 1.500               | 1.667  | 1.653 |         | +         |
| Chiquinquirá (Boyacá)                        | 2.000               | 2.200  | 2.067 |         | -         | Florencia (Caquetá)                          | 1.560               | 1.560  | 1.560 |         | +         |
| Cúcuta, Cenabastos                           | 2.500               | 3.000  | 2.867 |         | -         | Ibagué, Plaza La 21                          | 1.000               | 1.300  | 1.138 |         | -         |
| Duitama (Boyacá)                             | 2.300               | 2.500  | 2.400 |         | +         | Ipiales (Nariño), Ipiales somos todos        | 926                 | 963    | 957   |         | -         |
| Florencia (Caquetá)                          | 2.800               | 2.800  | 2.800 |         | -         | La Ceja (Antioquia)                          | 900                 | 1.000  | 979   |         | -         |
| Ibagué, Plaza La 21                          | 2.000               | 2.500  | 2.146 |         | +         | La Unión (Nariño)                            | 1.000               | 1.000  | 1.000 |         | =         |
| Manizales, Centro Galerías                   | 1.800               | 2.000  | 1.900 |         | +         | Manizales, Centro Galerías                   | 1.200               | 1.300  | 1.250 |         | =         |
| Medellín, Central Mayorista de Antioquia     | 1.800               | 2.000  | 1.900 |         | -         | Medellín, Central Mayorista de Antioquia     | 1.300               | 1.400  | 1.325 |         | +         |
| Medellín, Plaza Minorista "José María Villa" | 1.800               | 2.000  | 1.883 |         | -         | Medellín, Plaza Minorista "José María Villa" | 1.300               | 1.400  | 1.358 |         | -         |
| Montería, Mercado del Sur                    | 2.500               | 3.000  | 2.642 |         | +         | Neiva, Surabastos                            | 1.200               | 1.600  | 1.378 |         | +         |
| Neiva, Surabastos                            | 2.000               | 2.700  | 2.498 |         | -         | Palmira (Valle del Cauca)                    | 1.200               | 1.400  | 1.317 |         | -         |
| Palmira (Valle del Cauca)                    | 1.800               | 2.200  | 2.033 |         | -         | Pamplona (Norte de Santander)                | 2.000               | 2.300  | 2.167 |         | +         |
| Pereira, La 41                               | 1.500               | 2.000  | 1.750 |         | -         | Pereira, La 41                               | 900                 | 1.100  | 1.000 |         | -         |
| Pereira, Mercasa                             | 1.600               | 2.000  | 1.867 |         | +         | Pereira, Mercasa                             | 1.000               | 1.300  | 1.083 |         | +         |
| Popayán, Plaza de mercado del barrio Bolívar | 2.100               | 2.300  | 2.213 |         | -         | Popayán, Plaza de mercado del barrio Bolívar | 1.300               | 1.300  | 1.300 |         | -         |
| Rionegro (Antioquia)                         | 2.000               | 2.300  | 2.067 |         | +         | Rionegro (Antioquia)                         | 1.200               | 1.500  | 1.350 |         | +         |
| Santa Bárbara (Antioquia)                    | 1.300               | 1.875  | 1.528 |         | +         | San Gil (Santander)                          | 880                 | 1.000  | 960   |         | =         |
| Sincelejo, Nuevo Mercado                     | 2.400               | 2.800  | 2.508 |         | -         | Santa Bárbara (Antioquia)                    | 600                 | 750    | 713   |         | -         |
| Sogamoso (Boyacá)                            | 3.000               | 3.500  | 3.088 |         | ++        | Santa Marta (Magdalena)                      | 824                 | 1.000  | 851   |         | +         |
| Tuluá (Valle del Cauca)                      | 2.500               | 3.000  | 2.767 |         | -         | Socorro (Santander)                          | 800                 | 880    | 827   |         | +         |
| Tunja, Complejo de Servicios del Sur         | 2.800               | 3.100  | 2.925 |         | -         | Sogamoso (Boyacá)                            | 1.500               | 1.600  | 1.538 |         | +         |
| Ubaté (Cundinamarca)                         | 2.500               | 3.000  | 2.750 |         | +         | Sonsón (Antioquia)                           | 600                 | 750    | 675   |         | +         |

# BOLETÍN SEMANAL PRECIOS MAYORISTAS

**Cuadro 4.** Mercados mayoristas. Precios de venta de frutas frescas (continuación)  
2020 (25 al 31 de julio)

| Productos y mercados                         | Pesos por kilogramo |        |        |  | Tendencia | Productos y mercados                     | Pesos por kilogramo |        |        |  | Tendencia |
|--|---------------------|--------|--------|--|-----------|--|---------------------|--------|--------|--|-----------|
|  | Mínimo              | Máximo | Medio  |  |           |  | Mínimo              | Máximo | Medio  |  |           |
| <b>Banano criollo (continuación)</b>         |                     |        |        |  |           | <b>Círcula roja (continuación)</b>       |                     |        |        |  |           |
| Tuluá (Valle del Cauca)                      | 1.000               | 1.200  | 1.100  |  | -         | Tunja, Complejo de Servicios del Sur     | 720                 | 1.000  | 827    |  | -         |
| Tunja, Complejo de Servicios del Sur         | 1.600               | 1.750  | 1.667  |  | -         |  |                     |        |        |  |           |
| Villavicencio, CAV                           | 2.000               | 2.200  | 2.050  |  | =         |  |                     |        |        |  |           |
| <b>Banano Urabá</b>                          |                     |        |        |  |           | <b>Coco</b>                              |                     |        |        |  |           |
| Arauca (Arauca)                              | 1.722               | 1.889  | 1.806  |  | +         | Armenia, Mercar                          | 2.533               | 2.667  | 2.578  |  | =         |
| Barranquilla, Barranquillita                 | 1.200               | 1.320  | 1.240  |  | -         | Barranquilla, Barranquillita             | 4.800               | 5.000  | 4.933  |  | =         |
| Bogotá, D.C., Corabastos                     | 1.400               | 1.600  | 1.506  |  | -         | Bogotá, D.C., Corabastos                 | 3.667               | 3.750  | 3.732  |  | +         |
| Bucaramanga, Centroabastos                   | 1.500               | 1.600  | 1.550  |  | =         | Cali, Cavasa                             | 2.364               | 2.545  | 2.480  |  | +         |
| Chiquinquirá (Boyacá)                        | 1.400               | 1.500  | 1.483  |  | -         | Cali, Santa Helena                       | 1.944               | 2.000  | 1.972  |  | +         |
| Duitama (Boyacá)                             | 1.250               | 1.350  | 1.300  |  | =         | Cartagena, Bazurto                       | 4.760               | 4.900  | 4.861  |  | +         |
| Medellín, Plaza Minorista "José María Villa" | 1.100               | 1.100  | 1.100  |  | =         | Cartago (Valle del Cauca)                | 2.000               | 2.400  | 2.200  |  | =         |
| Montería, Mercado del Sur                    | 1.100               | 1.200  | 1.150  |  | ++        | La Unión (Nariño)                        | 2.111               | 2.222  | 2.185  |  | =         |
| Pamplona (Norte de Santander)                | 1.500               | 1.750  | 1.633  |  | -         | Manizales, Centro Galerías               | 2.581               | 3.226  | 2.852  |  | +         |
| Sogamoso (Boyacá)                            | 1.350               | 1.500  | 1.431  |  | -         | Medellín, Central Mayorista de Antioquia | 7.000               | 7.692  | 7.449  |  | -         |
| Tunja, Complejo de Servicios del Sur         | 1.250               | 1.450  | 1.356  |  | +         | Montería, Mercado del Sur                | 4.440               | 4.500  | 4.480  |  | -         |
| Valledupar, Mercabastos                      | 875                 | 950    | 904    |  | -         | Palmira (Valle del Cauca)                | 2.111               | 2.389  | 2.219  |  | +         |
| Villavicencio, CAV                           | 800                 | 920    | 883    |  | -         | Pereira, Mercasa                         | 2.000               | 2.400  | 2.178  |  | +         |
| Yopal (Casanare)                             | 1.778               | 1.778  | 1.778  |  | =         | Sincelejo, Nuevo Mercado                 | 4.060               | 4.060  | 4.060  |  | =         |
| <b>Borojó</b>                                |                     |        |        |  |           | <b>Curuba</b>                            |                     |        |        |  |           |
| Bogotá, D.C., Corabastos                     | 3.500               | 4.000  | 3.963  |  | +         | Arauca (Arauca)                          | 1.500               | 2.200  | 1.808  |  | +         |
| Bucaramanga, Centroabastos                   | 4.000               | 4.500  | 4.250  |  | -         | Armenia, Mercar                          | 1.700               | 1.800  | 1.767  |  | =         |
| Cúcuta, Cenabastos                           | 4.500               | 5.000  | 4.750  |  | +         | Bogotá, D.C., Corabastos                 | 1.591               | 1.818  | 1.697  |  | -         |
| Medellín, Central Mayorista de Antioquia     | 3.000               | 3.500  | 3.250  |  | =         | Bucaramanga, Centroabastos               | 1.000               | 1.200  | 1.075  |  | -         |
| Pamplona (Norte de Santander)                | 6.000               | 7.000  | 6.500  |  | =         | Buenaventura (Valle del Cauca)           | 2.000               | 2.000  | 2.000  |  | =         |
| Villavicencio, CAV                           | 5.000               | 5.000  | 5.000  |  | =         | Cali, Cavasa                             | 1.750               | 1.750  | 1.750  |  | +         |
| <b>Breva</b>                                 |                     |        |        |  |           | <b>Durazno importado</b>                 |                     |        |        |  |           |
| Bucaramanga, Centroabastos                   | 2.400               | 3.000  | 2.600  |  | +         | Cartago (Valle del Cauca)                | 2.400               | 3.000  | 2.733  |  | -         |
| Medellín, Central Mayorista de Antioquia     | 3.000               | 3.500  | 3.250  |  | =         | Chiquinquirá (Boyacá)                    | 1.136               | 1.364  | 1.311  |  | +         |
| <b>Círcula importada</b>                     |                     |        |        |  |           | <b>Durazno nacional</b>                  |                     |        |        |  |           |
| Bogotá, D.C., Corabastos                     | 7.222               | 9.667  | 8.491  |  | -         | Cúcuta, Cenabastos                       | 1.333               | 1.500  | 1.462  |  | +         |
| Bucaramanga, Centroabastos                   | 7.273               | 7.727  | 7.500  |  | n.d.      | Ipiales (Nariño), Ipiales somos todos    | 1.167               | 1.250  | 1.208  |  | +         |
| Cúcuta, Cenabastos                           | 12.000              | 12.000 | 12.000 |  | +         | Medellín, Central Mayorista de Antioquia | 1.500               | 2.200  | 1.706  |  | -         |
| Medellín, Central Mayorista de Antioquia     | 8.750               | 10.000 | 9.258  |  | -         | Neiva, Surabastos                        | 1.400               | 1.800  | 1.594  |  | -         |
| Neiva, Surabastos                            | 9.111               | 10.889 | 10.000 |  | -         | Pamplona (Norte de Santander)            | 833                 | 1.000  | 875    |  | -         |
| Valledupar, Mercado Nuevo                    | 9.375               | 9.750  | 9.563  |  | =         | Pereira, Mercasa                         | 2.000               | 2.400  | 2.175  |  | -         |
| <b>Círcula roja</b>                          |                     |        |        |  |           | <b>Durazno importado</b>                 |                     |        |        |  |           |
| Bogotá, D.C., Corabastos                     | 1.000               | 1.200  | 1.070  |  | -         | Bogotá, D.C., Corabastos                 | 7.000               | 8.000  | 7.750  |  | +         |
| Bucaramanga, Centroabastos                   | 1.600               | 1.800  | 1.675  |  | +         | Medellín, Central Mayorista de Antioquia | 7.778               | 9.444  | 8.588  |  | -         |
| Cúcuta, Cenabastos                           | 2.000               | 2.500  | 2.292  |  | -         | Neiva, Surabastos                        | 9.000               | 12.250 | 10.396 |  | -         |
| Medellín, Central Mayorista de Antioquia     | 1.800               | 2.200  | 1.950  |  | -         | Valledupar, Mercado Nuevo                | 9.375               | 9.750  | 9.563  |  | =         |
| Neiva, Surabastos                            | 1.400               | 1.800  | 1.600  |  | -         | <b>Durazno nacional</b>                  |                     |        |        |  |           |
| Pamplona (Norte de Santander)                | 2.000               | 2.000  | 2.000  |  | -         | Bogotá, D.C., Corabastos                 | 4.000               | 4.500  | 4.101  |  | -         |
| San Gil (Santander)                          | 1.200               | 1.680  | 1.460  |  | -         | Bucaramanga, Centroabastos               | 3.000               | 3.500  | 3.325  |  | -         |
| Socorro (Santander)                          | 1.400               | 1.480  | 1.440  |  | -         | Cúcuta, Cenabastos                       | 2.500               | 3.000  | 2.771  |  | +         |
| Sogamoso (Boyacá)                            | 1.000               | 1.200  | 1.150  |  | -         |  |                     |        |        |  |           |

**Cuadro 4.** Mercados mayoristas. Precios de venta de frutas frescas (continuación)  
2020 (25 al 31 de julio)

| Productos y mercados                         | Pesos por kilogramo |        |       |   | Tendencia | Productos y mercados                         | Pesos por kilogramo |        |       |      | Tendencia |
|--|---------------------|--------|-------|---|-----------|--|---------------------|--------|-------|------|-----------|
|  | Mínimo              | Máximo | Medio |   |           |  | Mínimo              | Máximo | Medio |      |           |
| <b>Durazno nacional (continuación)</b>       |                     |        |       |   |           | <b>Granadilla (continuación)</b>             |                     |        |       |      |           |
| Medellín, Central Mayorista de Antioquia     | 4.500               | 5.000  | 4.521 | - |           | Medellín, Central Mayorista de Antioquia     | 2.923               | 6.500  | 4.592 | -    |           |
| San Gil (Santander)                          | 2.800               | 3.000  | 2.933 | = |           | Neiva, Surabastos                            | 3.333               | 3.667  | 3.500 | -    |           |
| Socorro (Santander)                          | 3.000               | 3.000  | 3.000 | = |           | Palmira (Valle del Cauca)                    | 3.200               | 5.000  | 4.100 | -    |           |
| Sogamoso (Boyacá)                            | 2.500               | 2.727  | 2.650 | + |           | Pasto, El Potrerillo                         | 3.333               | 4.667  | 4.000 | -    |           |
|  |                     |        |       |   |           | Pereira, Mercasa                             | 4.000               | 5.000  | 4.417 | -    |           |
| <b>Feijoa</b>                                |                     |        |       |   |           | Popayán, Plaza de mercado del barrio Bolívar | 3.200               | 3.333  | 3.244 | =    |           |
| Bogotá, D.C., Corabastos                     | 3.500               | 4.800  | 4.225 | - |           | Rionegro (Antioquia)                         | 4.615               | 5.385  | 5.032 | -    |           |
| San Gil (Santander)                          | 2.800               | 3.000  | 2.900 | - |           | San Gil (Santander)                          | 5.357               | 5.714  | 5.476 | -    |           |
| Sogamoso (Boyacá)                            | 2.273               | 2.500  | 2.386 | + |           | Sogamoso (Boyacá)                            | 4.333               | 6.000  | 5.111 | n.d. |           |
| Tunja, Complejo de Servicios del Sur         | 2.273               | 2.500  | 2.413 | + |           | Tuluá (Valle del Cauca)                      | 4.333               | 5.000  | 4.611 | -    |           |
|  |                     |        |       |   |           | Tunja, Complejo de Servicios del Sur         | 4.333               | 5.000  | 4.639 | -    |           |
| <b>Fresa</b>                                 |                     |        |       |   |           | Villavicencio, CAV                           | 3.667               | 4.333  | 4.092 | -    |           |
| Armenia, Mercar                              | 6.000               | 6.400  | 6.133 | = |           | <b>Guanábana</b>                             |                     |        |       |      |           |
| Bogotá, D.C., Corabastos                     | 4.800               | 5.000  | 4.968 | + |           | Armenia, Mercar                              | 1.600               | 1.700  | 1.633 | =    |           |
| Bucaramanga, Centroabastos                   | 3.600               | 4.000  | 3.850 | + |           | Barranquilla, Barranquillita                 | 4.500               | 6.000  | 5.000 | -    |           |
| Cali, Cavasa                                 | 4.000               | 4.400  | 4.258 | + |           | Bogotá, D.C., Corabastos                     | 2.500               | 3.000  | 2.650 | -    |           |
| Cali, Santa Helena                           | 3.800               | 4.000  | 3.933 | - |           | Bucaramanga, Centroabastos                   | 1.700               | 2.000  | 1.888 | +    |           |
| Cartago (Valle del Cauca)                    | 4.000               | 4.400  | 4.267 | = |           | Cali, Cavasa                                 | 2.000               | 2.200  | 2.031 | +    |           |
| Chiquinquirá (Boyacá)                        | 3.333               | 3.733  | 3.444 | - |           | Cartago (Valle del Cauca)                    | 1.500               | 1.800  | 1.633 | =    |           |
| Cúcuta, Cenabastos                           | 2.500               | 3.000  | 2.958 | + |           | Chiquinquirá (Boyacá)                        | 1.500               | 1.700  | 1.600 | +++  |           |
| Duitama (Boyacá)                             | 2.400               | 2.500  | 2.475 | - |           | Cúcuta, Cenabastos                           | 2.000               | 2.500  | 2.321 | ++   |           |
| Manizales, Centro Galerías                   | 4.800               | 5.600  | 5.200 | = |           | Duitama (Boyacá)                             | 1.800               | 1.900  | 1.833 | -    |           |
| Medellín, Central Mayorista de Antioquia     | 5.500               | 6.000  | 5.720 | - |           | Ibagué, Plaza La 21                          | 1.400               | 1.700  | 1.533 | +    |           |
| Medellín, Plaza Minorista "José María Villa" | 6.000               | 7.000  | 6.667 | = |           | Manizales, Centro Galerías                   | 1.500               | 1.500  | 1.500 | =    |           |
| Montería, Mercado del Sur                    | 4.000               | 4.000  | 4.000 | = |           | Medellín, Central Mayorista de Antioquia     | 2.000               | 2.700  | 2.379 | ++   |           |
| Neiva, Surabastos                            | 4.375               | 5.000  | 4.729 | = |           | Medellín, Plaza Minorista "José María Villa" | 2.000               | 2.500  | 2.317 | ++   |           |
| Pamplona (Norte de Santander)                | 3.000               | 3.500  | 3.250 | = |           | Pamplona (Norte de Santander)                | 3.000               | 3.500  | 3.250 | +    |           |
| Pasto, El Potrerillo                         | 3.500               | 4.000  | 3.875 | - |           | Pasto, El Potrerillo                         | 2.200               | 2.500  | 2.408 | -    |           |
| Pereira, Mercasa                             | 4.400               | 4.800  | 4.600 | = |           | Pereira, La 41                               | 1.800               | 2.000  | 1.900 | +    |           |
| San Gil (Santander)                          | 4.000               | 4.267  | 4.089 | = |           | Pereira, Mercasa                             | 1.200               | 1.600  | 1.350 | -    |           |
| Sincelejo, Nuevo Mercado                     | 3.600               | 4.000  | 3.878 | - |           | Popayán, Plaza de mercado del barrio Bolívar | 2.100               | 2.300  | 2.200 | -    |           |
| Socorro (Santander)                          | 4.667               | 4.667  | 4.667 | = |           | San Gil (Santander)                          | 2.600               | 3.000  | 2.833 | -    |           |
| Sogamoso (Boyacá)                            | 4.000               | 4.000  | 4.000 | - |           | Santa Bárbara (Antioquia)                    | 700                 | 1.000  | 825   | n.d. |           |
| Tunja, Complejo de Servicios del Sur         | 2.933               | 4.000  | 3.367 | - |           | Sogamoso (Boyacá)                            | 1.900               | 2.000  | 1.988 | +    |           |
| Ubaté (Cundinamarca)                         | 3.125               | 3.125  | 3.125 | + |           | Tuluá (Valle del Cauca)                      | 1.800               | 2.000  | 1.867 | =    |           |
| Villavicencio, CAV                           | 3.750               | 5.000  | 4.443 | - |           | Tunja, Complejo de Servicios del Sur         | 1.800               | 2.200  | 2.025 | +    |           |
|  |                     |        |       |   |           | Villavicencio, CAV                           | 2.600               | 3.200  | 2.971 | +    |           |
| <b>Granadilla</b>                            |                     |        |       |   |           | <b>Guayaba agria</b>                         |                     |        |       |      |           |
| Arauca (Arauca)                              | 5.571               | 6.857  | 6.357 | - |           | Armenia, Mercar                              | 1.700               | 2.000  | 1.800 | -    |           |
| Armenia, Mercar                              | 4.000               | 4.400  | 4.281 | - |           | Cartago (Valle del Cauca)                    | 1.200               | 1.600  | 1.450 | -    |           |
| Bogotá, D.C., Corabastos                     | 3.667               | 4.667  | 4.019 | - |           | Manizales, Centro Galerías                   | 1.700               | 2.000  | 1.900 | -    |           |
| Bucaramanga, Centroabastos                   | 4.286               | 5.714  | 4.942 | - |           | Montería, Mercado del Sur                    | 2.000               | 2.800  | 2.430 | -    |           |
| Cali, Cavasa                                 | 3.667               | 4.333  | 4.049 | - |           | Pereira, La 41                               | 1.500               | 2.000  | 1.738 | =    |           |
| Cali, Santa Helena                           | 3.667               | 5.000  | 4.278 | - |           | Pereira, Mercasa                             | 1.300               | 1.500  | 1.442 | ++   |           |
| Cartago (Valle del Cauca)                    | 4.000               | 5.000  | 4.500 | - |           | Sincelejo, Nuevo Mercado                     | 3.600               | 3.600  | 3.600 | -    |           |
| Chiquinquirá (Boyacá)                        | 5.667               | 6.667  | 6.000 | - |           |  |                     |        |       |      |           |
| Duitama (Boyacá)                             | 5.333               | 6.000  | 5.750 | = |           |  |                     |        |       |      |           |
| Ibagué, Plaza La 21                          | 3.667               | 4.000  | 3.722 | - |           |  |                     |        |       |      |           |
| Manizales, Centro Galerías                   | 3.333               | 3.667  | 3.500 | - |           |  |                     |        |       |      |           |



# BOLETÍN SEMANAL PRECIOS MAYORISTAS

**Cuadro 4.** Mercados mayoristas. Precios de venta de frutas frescas (continuación)  
2020 (25 al 31 de julio)

| Productos y mercados                         | Pesos por kilogramo |        |       |  | Tendencia | Productos y mercados                         | Pesos por kilogramo |        |        |  | Tendencia |
|--|---------------------|--------|-------|--|-----------|--|---------------------|--------|--------|--|-----------|
|  | Mínimo              | Máximo | Medio |  |           |  | Mínimo              | Máximo | Medio  |  |           |
| <b>Guayaba común</b>                         |                     |        |       |  |           | <b>Guayaba pera valluna</b>                  |                     |        |        |  |           |
| Barranquilla, Barranquillita                 | 1.720               | 1.800  | 1.773 |  | +         | Medellín, Central Mayorista de Antioquia     | 1.600               | 2.000  | 1.794  |  | -         |
| Cúcuta, Cenabastos                           | 1.000               | 1.333  | 1.250 |  | -         |  |                     |        |        |  |           |
| Montería, Mercado del Sur                    | 1.600               | 2.200  | 1.900 |  | -         | <b>Gulupa</b>                                |                     |        |        |  |           |
| Sincedejo, Nuevo Mercado                     | 1.600               | 1.800  | 1.683 |  | -         | Bogotá, D.C., Corabastos                     | 1.333               | 1.467  | 1.380  |  | +         |
| Valledupar, Mercabastos                      | 1.600               | 2.000  | 1.733 |  | +         | Ibagué, Plaza La 21                          | 1.440               | 1.600  | 1.547  |  | -         |
|  |                     |        |       |  |           | Medellín, Central Mayorista de Antioquia     | 1.000               | 1.300  | 1.154  |  | +         |
| <b>Guayaba manzana</b>                       |                     |        |       |  |           | Neiva, Surabastos                            | 1.440               | 1.920  | 1.633  |  | -         |
| Cartago (Valle del Cauca)                    | 1.400               | 1.800  | 1.617 |  | +         | Peñol (Antioquia)                            | 700                 | 900    | 775    |  | +         |
| Manizales, Centro Galerías                   | 2.000               | 2.200  | 2.150 |  | -         | Sonsón (Antioquia)                           | 600                 | 900    | 700    |  | -         |
| Medellín, Central Mayorista de Antioquia     | 2.500               | 2.700  | 2.550 |  | -         |  |                     |        |        |  |           |
| Rionegro (Antioquia)                         | 2.500               | 2.700  | 2.617 |  | +         | <b>Higo</b>                                  |                     |        |        |  |           |
|  |                     |        |       |  |           | Bogotá, D.C., Corabastos                     | 3.800               | 4.000  | 3.976  |  | +         |
| <b>Guayaba pera</b>                          |                     |        |       |  |           | Medellín, Central Mayorista de Antioquia     | 1.800               | 2.500  | 2.061  |  | -         |
| Arauca (Arauca)                              | 2.136               | 2.682  | 2.356 |  | -         | Sonsón (Antioquia)                           | 800                 | 1.000  | 950    |  | -         |
| Armenia, Mercar                              | 1.100               | 1.300  | 1.200 |  | -         |  |                     |        |        |  |           |
| Barranquilla, Barranquillita                 | 2.000               | 2.300  | 2.189 |  | -         | <b>Kiwi</b>                                  |                     |        |        |  |           |
| Barranquilla, Granabastos                    | 2.000               | 2.200  | 2.133 |  | -         | Bogotá, D.C., Corabastos                     | 7.000               | 7.700  | 7.338  |  | +         |
| Bogotá, D.C., Corabastos                     | 1.786               | 2.500  | 2.058 |  | -         | Bucaramanga, Centroabastos                   | 6.500               | 7.500  | 7.000  |  | +         |
| Bucaramanga, Centroabastos                   | 1.040               | 1.520  | 1.280 |  | +++       | Cali, Cavasa                                 | 7.000               | 8.000  | 7.385  |  | -         |
| Buenaventura (Valle del Cauca)               | 1.800               | 2.000  | 1.833 |  | +         | Cali, Santa Helena                           | 5.500               | 6.000  | 5.833  |  | -         |
| Cali, Cavasa                                 | 1.200               | 1.400  | 1.277 |  | +         | Chiquinquirá (Boyacá)                        | 8.500               | 9.000  | 8.917  |  | +         |
| Cali, Santa Helena                           | 1.100               | 1.200  | 1.183 |  | -         | Cúcuta, Cenabastos                           | 11.000              | 11.000 | 11.000 |  | =         |
| Cartagena, Bazurto                           | 2.200               | 2.500  | 2.372 |  | +         | Ibagué, Plaza La 21                          | 7.000               | 8.000  | 7.167  |  | +         |
| Cartago (Valle del Cauca)                    | 1.200               | 1.600  | 1.417 |  | -         | La Unión (Nariño)                            | 7.500               | 8.500  | 8.167  |  | +         |
| Chiquinquirá (Boyacá)                        | 1.400               | 1.500  | 1.467 |  | +++       | Manizales, Centro Galerías                   | 7.000               | 8.000  | 7.500  |  | -         |
| Cúcuta, Cenabastos                           | 1.591               | 1.818  | 1.742 |  | -         | Medellín, Central Mayorista de Antioquia     | 6.000               | 7.000  | 6.542  |  | -         |
| Ipiales (Nariño), Ipiales somos todos        | 1.700               | 2.000  | 1.825 |  | -         | Neiva, Surabastos                            | 5.500               | 7.400  | 6.183  |  | -         |
| La Ceja (Antioquia)                          | 1.200               | 1.500  | 1.267 |  | -         | Pamplona (Norte de Santander)                | 10.000              | 10.000 | 10.000 |  | -         |
| La Unión (Nariño)                            | 1.750               | 2.000  | 1.833 |  | +         | Pasto, El Potrerillo                         | 5.000               | 7.000  | 6.000  |  | =         |
| Manizales, Centro Galerías                   | 1.200               | 1.300  | 1.233 |  | -         | Pereira, La 41                               | 6.500               | 7.000  | 6.750  |  | +         |
| Medellín, Central Mayorista de Antioquia     | 1.100               | 1.500  | 1.281 |  | +         | Pereira, Mercasa                             | 6.000               | 7.000  | 6.500  |  | -         |
| Medellín, Plaza Minorista "José María Villa" | 1.500               | 1.500  | 1.500 |  | +         | Popayán, Plaza de mercado del barrio Bolívar | 7.400               | 7.700  | 7.500  |  | -         |
| Neiva, Surabastos                            | 1.200               | 1.400  | 1.250 |  | +         | San Gil (Santander)                          | 8.000               | 9.000  | 8.667  |  | =         |
| Palmira (Valle del Cauca)                    | 1.200               | 1.500  | 1.358 |  | +         | Sogamoso (Boyacá)                            | 7.500               | 8.000  | 7.725  |  | -         |
| Pamplona (Norte de Santander)                | 1.591               | 1.818  | 1.765 |  | -         | Tuluá (Valle del Cauca)                      | 7.000               | 8.000  | 7.500  |  | =         |
| Pasto, El Potrerillo                         | 1.400               | 2.000  | 1.750 |  | +         | Tunja, Complejo de Servicios del Sur         | 7.500               | 8.000  | 7.692  |  | +         |
| Pereira, La 41                               | 1.300               | 1.500  | 1.433 |  | +         | Villavicencio, CAV                           | 7.000               | 8.000  | 7.167  |  | +         |
| Pereira, Mercasa                             | 1.000               | 1.400  | 1.183 |  | +         |  |                     |        |        |  |           |
| Popayán, Plaza de mercado del barrio Bolívar | 1.200               | 1.500  | 1.363 |  | -         | <b>Limón común</b>                           |                     |        |        |  |           |
| Rionegro (Antioquia)                         | 1.500               | 1.700  | 1.611 |  | +         | Armenia, Mercar                              | 2.000               | 2.100  | 2.033  |  | =         |
| San Gil (Santander)                          | 1.600               | 1.800  | 1.693 |  | =         | Barranquilla, Barranquillita                 | 1.357               | 1.429  | 1.405  |  | n.d.      |
| Sogamoso (Boyacá)                            | 1.818               | 1.909  | 1.852 |  | -         | Bogotá, D.C., Corabastos                     | 829                 | 1.429  | 1.152  |  | +++       |
| Tuluá (Valle del Cauca)                      | 1.200               | 1.500  | 1.350 |  | -         | Bucaramanga, Centroabastos                   | 1.000               | 1.000  | 1.000  |  | +         |
| Tunja, Complejo de Servicios del Sur         | 1.727               | 1.909  | 1.845 |  | -         | Bucaramanga, Mercados del centro             | 920                 | 1.000  | 947    |  | =         |
| Túquerres (Nariño)                           | 1.670               | 1.920  | 1.765 |  | -         | Cali, Cavasa                                 | 1.083               | 1.250  | 1.165  |  | +         |
| Ubaté (Cundinamarca)                         | 1.250               | 1.250  | 1.250 |  | -         | Cali, Santa Helena                           | 1.117               | 1.167  | 1.158  |  | +         |
| Villavicencio, CAV                           | 1.500               | 1.800  | 1.683 |  | -         | Cartagena, Bazurto                           | 1.429               | 1.714  | 1.540  |  | -         |
|  |                     |        |       |  |           | Cartago (Valle del Cauca)                    | 1.500               | 1.800  | 1.650  |  | +         |



# BOLETÍN SEMANAL PRECIOS MAYORISTAS

**Cuadro 4.** Mercados mayoristas. Precios de venta de frutas frescas (continuación)  
2020 (25 al 31 de julio)

| Productos y mercados                         | Pesos por kilogramo |        |       |         | Tendencia | Productos y mercados                         | Pesos por kilogramo |        |       |         | Tendencia |
|--|---------------------|--------|-------|---------|-----------|--|---------------------|--------|-------|---------|-----------|
|  | Mínimo              | Máximo | Medio | Precios |           |  | Mínimo              | Máximo | Medio | Precios |           |
| <b>Lulo (continuación)</b>                   |                     |        |       |         |           | <b>Mandarina común (continuación)</b>        |                     |        |       |         |           |
| Pasto, El Potrerillo                         | 1.739               | 1.957  | 1.777 | -       |           | Tunja, Complejo de Servicios del Sur         | 1.136               | 1.273  | 1.174 | +       |           |
| Pereira, La 41                               | 2.000               | 2.500  | 2.217 | -       |           | Túquerres (Nariño)                           | 1.500               | 1.750  | 1.671 | ++      |           |
| Pereira, Mercasa                             | 2.000               | 2.600  | 2.233 | -       |           | Valledupar, Mercabastos                      | 1.400               | 1.600  | 1.453 | +       |           |
| Popayán, Plaza de mercado del barrio Bolívar | 2.320               | 2.400  | 2.380 | -       |           | <b>Mandarina Oneco</b>                       |                     |        |       |         |           |
| San Gil (Santander)                          | 2.400               | 2.600  | 2.507 | -       |           | Armenia, Mercar                              | 800                 | 950    | 894   | +++     |           |
| Santa Marta (Magdalena)                      | 3.200               | 3.600  | 3.360 | -       |           | Armenia, Retiro                              | 600                 | 800    | 711   | +++     |           |
| Sincelejo, Nuevo Mercado                     | 2.600               | 3.000  | 2.800 | -       |           | Cali, Cavasa                                 | 900                 | 1.000  | 969   | +       |           |
| Socorro (Santander)                          | 2.600               | 2.800  | 2.693 | +       |           | Cali, Santa Helena                           | 800                 | 850    | 833   | =       |           |
| Sogamoso (Boyacá)                            | 2.826               | 3.043  | 2.880 | +       |           | Cartago (Valle del Cauca)                    | 800                 | 1.000  | 967   | -       |           |
| Tuluá (Valle del Cauca)                      | 2.000               | 2.200  | 2.033 | -       |           | Manizales, Centro Galerías                   | 600                 | 800    | 725   | =       |           |
| Tunja, Complejo de Servicios del Sur         | 2.609               | 3.043  | 2.804 | -       |           | Medellín, Central Mayorista de Antioquia     | 1.200               | 1.500  | 1.394 | +++     |           |
| Valledupar, Mercabastos                      | 3.000               | 3.600  | 3.311 | -       |           | Medellín, Plaza Minorista "José María Villa" | 1.200               | 1.500  | 1.396 | ++      |           |
| Villavicencio, CAV                           | 2.200               | 2.400  | 2.360 | -       |           | Montería, Mercado del Sur                    | 900                 | 1.100  | 1.000 | +       |           |
| Yopal (Casanare)                             | 3.900               | 4.500  | 4.225 | =       |           | Pereira, La 41                               | 800                 | 1.000  | 900   | -       |           |
| <b>Mandarina Arrayana</b>                    |                     |        |       |         |           | Pereira, Mercasa                             | 700                 | 1.000  | 858   | ++      |           |
| Bogotá, D.C., Corabastos                     | 1.273               | 1.818  | 1.503 | ++      |           | Rionegro (Antioquia)                         | 1.500               | 1.800  | 1.633 | ++      |           |
| Buenaventura (Valle del Cauca)               | 1.500               | 1.600  | 1.517 | +       |           | Santa Bárbara (Antioquia)                    | 300                 | 500    | 415   | +       |           |
| Cali, Cavasa                                 | 900                 | 1.000  | 969   | +       |           | <b>Mango común</b>                           |                     |        |       |         |           |
| Cali, Santa Helena                           | 750                 | 850    | 808   | -       |           | Bogotá, D.C., Corabastos                     | 1.435               | 1.957  | 1.723 | ++      |           |
| Chiquinquirá (Boyacá)                        | 364                 | 545    | 470   | =       |           | Cali, Santa Helena                           | 1.200               | 1.400  | 1.327 | +       |           |
| Florencia (Caquetá)                          | 1.480               | 1.520  | 1.500 | +       |           | Cartago (Valle del Cauca)                    | 1.800               | 2.000  | 1.900 | +       |           |
| Ibagué, Plaza La 21                          | 600                 | 600    | 600   | +       |           | Medellín, Central Mayorista de Antioquia     | 1.000               | 1.200  | 1.133 | +++     |           |
| La Unión (Nariño)                            | 600                 | 900    | 750   | -       |           | Medellín, Plaza Minorista "José María Villa" | 1.000               | 1.300  | 1.155 | +       |           |
| Neiva, Surabastos                            | 818                 | 1.136  | 916   | -       |           | Montería, Mercado del Sur                    | 720                 | 800    | 770   | -       |           |
| Pasto, El Potrerillo                         | 900                 | 1.150  | 1.050 | +       |           | Pereira, Mercasa                             | 1.400               | 1.800  | 1.567 | ++      |           |
| Popayán, Plaza de mercado del barrio Bolívar | 960                 | 1.040  | 990   | +       |           | Santa Bárbara (Antioquia)                    | 400                 | 625    | 490   | +++     |           |
| San Gil (Santander)                          | 560                 | 680    | 620   | -       |           | Tunja, Complejo de Servicios del Sur         | 1.136               | 1.364  | 1.253 | ++      |           |
| Socorro (Santander)                          | 560                 | 600    | 587   | =       |           | <b>Mango de azúcar</b>                       |                     |        |       |         |           |
| Sogamoso (Boyacá)                            | 909                 | 1.136  | 1.051 | -       |           | Barranquilla, Barranquillita                 | 3.080               | 3.200  | 3.160 | -       |           |
| Tuluá (Valle del Cauca)                      | 1.000               | 1.200  | 1.067 | =       |           | Bogotá, D.C., Corabastos                     | 2.400               | 3.200  | 2.727 | -       |           |
| Tunja, Complejo de Servicios del Sur         | 818                 | 909    | 879   | +       |           | Bucaramanga, Centroabastos                   | 2.000               | 2.400  | 2.250 | +       |           |
| Ubaté (Cundinamarca)                         | 750                 | 750    | 750   | +++     |           | Sogamoso (Boyacá)                            | 2.273               | 2.727  | 2.500 | n.d.    |           |
| Villavicencio, CAV                           | 1.200               | 1.400  | 1.270 | -       |           | Tunja, Complejo de Servicios del Sur         | 2.273               | 2.500  | 2.317 | -       |           |
| <b>Mandarina común</b>                       |                     |        |       |         |           | Villavicencio, CAV                           | 3.200               | 3.200  | 3.200 | +       |           |
| Arauca (Arauca)                              | 1.773               | 2.182  | 1.955 | +       |           | <b>Mango manzano</b>                         |                     |        |       |         |           |
| Barranquilla, Barranquillita                 | 1.500               | 1.625  | 1.546 | -       |           | Armenia, Mercar                              | 1.800               | 2.000  | 1.900 | ++      |           |
| Bucaramanga, Centroabastos                   | 1.087               | 1.217  | 1.152 | +       |           | Pereira, La 41                               | 2.800               | 3.000  | 2.833 | ++      |           |
| Bucaramanga, Mercados del centro             | 1.040               | 1.080  | 1.053 | =       |           | Pereira, Mercasa                             | 2.800               | 3.200  | 2.983 | +++     |           |
| Cartagena, Bazarro                           | 1.727               | 2.045  | 1.869 | -       |           | Tunja, Complejo de Servicios del Sur         | 1.591               | 1.818  | 1.705 | +++     |           |
| Cúcuta, Cenabastos                           | 1.000               | 1.200  | 1.113 | ++      |           | <b>Mango reina</b>                           |                     |        |       |         |           |
| Cúcuta, La Nueva Sexta                       | 1.000               | 1.200  | 1.050 | ++      |           | Chiquinquirá (Boyacá)                        | 1.455               | 1.591  | 1.545 | ++      |           |
| Ipiales (Nariño), Ipiales somos todos        | 1.280               | 1.320  | 1.307 | +       |           | <b>Mango Tommy</b>                           |                     |        |       |         |           |
| Montería, Mercado del Sur                    | 1.360               | 1.400  | 1.387 | +       |           | Arauca (Arauca)                              | 2.136               | 3.182  | 2.462 | +       |           |
| Pamplona (Norte de Santander)                | 1.400               | 1.520  | 1.440 | ++      |           |  |                     |        |       |         |           |
| San Gil (Santander)                          | 1.120               | 1.200  | 1.147 | n.d.    |           |  |                     |        |       |         |           |
| Santa Bárbara (Antioquia)                    | 364                 | 364    | 364   | +       |           |  |                     |        |       |         |           |
| Sogamoso (Boyacá)                            | 1.591               | 1.818  | 1.712 | +       |           |  |                     |        |       |         |           |



# BOLETÍN SEMANAL PRECIOS MAYORISTAS

**Cuadro 4.** Mercados mayoristas. Precios de venta de frutas frescas (continuación)  
2020 (25 al 31 de julio)

| Productos y mercados                               | Pesos por kilogramo |        |       |  | Tendencia | Productos y mercados                          | Pesos por kilogramo |        |       |  | Tendencia |
|--|---------------------|--------|-------|--|-----------|---|---------------------|--------|-------|--|-----------|
|  | Mínimo              | Máximo | Medio |  |           |   | Mínimo              | Máximo | Medio |  |           |
| <b>Manzana royal gala importada (continuación)</b> |                     |        |       |  |           | <b>Manzana verde importada (continuación)</b> |                     |        |       |  |           |
| Neiva, Surabastos                                  | 5.263               | 5.526  | 5.390 |  | +         | Sogamoso (Boyacá)                             | 6.053               | 6.316  | 6.202 |  | -         |
| Palmira (Valle del Cauca)                          | 5.526               | 5.789  | 5.658 |  | =         | Tuluá (Valle del Cauca)                       | 6.053               | 6.316  | 6.184 |  | =         |
| Pamplona (Norte de Santander)                      | 5.750               | 5.750  | 5.750 |  | =         | Tunja, Complejo de Servicios del Sur          | 6.053               | 6.316  | 6.228 |  | +         |
| Pasto, El Potrerillo                               | 5.263               | 5.789  | 5.395 |  | +         | Túquerres (Nariño)                            | 5.526               | 6.053  | 5.789 |  | +         |
| Pereira, La 41                                     | 5.000               | 5.263  | 5.140 |  | =         | Ubaté (Cundinamarca)                          | 6.250               | 6.500  | 6.375 |  | =         |
| Pereira, Mercasa                                   | 5.263               | 5.263  | 5.263 |  | =         | Valledupar, Mercado Nuevo                     | 5.789               | 6.053  | 5.921 |  | =         |
| Popayán, Plaza de mercado del barrio Bolívar       | 5.000               | 5.263  | 5.132 |  | -         | Villavicencio, CAV                            | 5.263               | 5.789  | 5.636 |  | -         |
| Rionegro (Antioquia)                               | 5.526               | 5.789  | 5.658 |  | =         | Yopal (Casanare)                              | 6.579               | 6.632  | 6.605 |  | +         |
| San Gil (Santander)                                | 5.500               | 5.750  | 5.583 |  | =         |   |                     |        |       |  |           |
| Sogamoso (Boyacá)                                  | 5.526               | 5.789  | 5.719 |  | -         | <b>Maracuyá</b>                               |                     |        |       |  |           |
| Tuluá (Valle del Cauca)                            | 5.789               | 6.053  | 5.921 |  | =         | Arauca (Arauca)                               | 1.900               | 2.400  | 2.200 |  | -         |
| Tunja, Complejo de Servicios del Sur               | 5.526               | 5.789  | 5.702 |  | =         | Armenia, Mercar                               | 1.600               | 2.100  | 1.889 |  | -         |
| Túquerres (Nariño)                                 | 5.368               | 5.526  | 5.487 |  | -         | Bogotá, D.C., Corabastos                      | 1.600               | 3.000  | 2.163 |  | -         |
| Ubaté (Cundinamarca)                               | 5.500               | 5.750  | 5.625 |  | =         | Bucaramanga, Centroabastos                    | 1.333               | 2.000  | 1.742 |  | +         |
| Valledupar, Mercado Nuevo                          | 5.000               | 5.250  | 5.125 |  | =         | Buenaventura (Valle del Cauca)                | 2.400               | 2.500  | 2.433 |  | -         |
| Villavicencio, CAV                                 | 4.737               | 5.526  | 5.285 |  | -         | Cali, Cavasa                                  | 1.800               | 2.000  | 1.935 |  | -         |
|  |                     |        |       |  |           | Cali, Santa Helena                            | 1.800               | 2.200  | 1.975 |  | -         |
|  |                     |        |       |  |           | Cartago (Valle del Cauca)                     | 2.200               | 2.500  | 2.300 |  | ++        |
| <b>Manzana verde importada</b>                     |                     |        |       |  |           | Chiquinquirá (Boyacá)                         | 1.800               | 2.200  | 2.000 |  | -         |
| Arauca (Arauca)                                    | 7.667               | 8.800  | 8.133 |  | -         | Cúcuta, Cenabastos                            | 2.500               | 3.500  | 2.708 |  | -         |
| Armenia, Mercar                                    | 6.316               | 6.579  | 6.491 |  | =         | Duitama (Boyacá)                              | 2.500               | 3.000  | 2.700 |  | +         |
| Barranquilla, Barranquillita                       | 6.211               | 6.316  | 6.263 |  | =         | Ibagué, Plaza La 21                           | 1.200               | 1.600  | 1.410 |  | -         |
| Bogotá, D.C., Corabastos                           | 5.526               | 6.053  | 5.822 |  | -         | La Ceja (Antioquia)                           | 1.800               | 2.000  | 1.889 |  | -         |
| Bucaramanga, Centroabastos                         | 5.500               | 6.250  | 5.813 |  | +         | Manizales, Centro Galerías                    | 1.700               | 2.000  | 1.825 |  | +         |
| Buenaventura (Valle del Cauca)                     | 6.316               | 6.316  | 6.316 |  | =         | Medellín, Plaza Minorista "José María Villa"  | 1.600               | 1.800  | 1.654 |  | +         |
| Cali, Cavasa                                       | 5.789               | 6.053  | 5.921 |  | +         | Montería, Mercado del Sur                     | 1.500               | 1.567  | 1.525 |  | n.d.      |
| Cali, Santa Helena                                 | 5.000               | 5.263  | 5.219 |  | -         | Palmira (Valle del Cauca)                     | 1.800               | 2.200  | 1.950 |  | -         |
| Cartagena, Bazurto                                 | 5.263               | 6.526  | 5.947 |  | -         | Pamplona (Norte de Santander)                 | 2.000               | 3.000  | 2.472 |  | -         |
| Cartago (Valle del Cauca)                          | 5.526               | 5.895  | 5.697 |  | -         | Pasto, El Potrerillo                          | 1.667               | 2.000  | 1.917 |  | -         |
| Chiquinquirá (Boyacá)                              | 6.053               | 6.316  | 6.184 |  | +         | Pereira, La 41                                | 2.000               | 2.400  | 2.129 |  | +         |
| Cúcuta, Cenabastos                                 | 5.750               | 6.000  | 5.917 |  | -         | Pereira, Mercasa                              | 1.500               | 2.000  | 1.694 |  | -         |
| Duitama (Boyacá)                                   | 5.789               | 6.053  | 5.921 |  | +         | Popayán, Plaza de mercado del barrio Bolívar  | 2.000               | 2.000  | 2.000 |  | -         |
| Florencia (Caquetá)                                | 6.211               | 6.211  | 6.211 |  | -         | Rionegro (Antioquia)                          | 1.800               | 2.200  | 1.972 |  | +         |
| Ibagué, Plaza La 21                                | 6.211               | 6.316  | 6.298 |  | +         | San Gil (Santander)                           | 2.333               | 2.533  | 2.422 |  | -         |
| Ipiales (Nariño), Ipiales somos todos              | 5.632               | 5.789  | 5.728 |  | +         | Socorro (Santander)                           | 2.467               | 2.667  | 2.533 |  | =         |
| La Ceja (Antioquia)                                | 5.263               | 5.789  | 5.643 |  | -         | Sogamoso (Boyacá)                             | 2.400               | 2.500  | 2.463 |  | +         |
| La Unión (Nariño)                                  | 5.789               | 6.316  | 5.987 |  | -         | Sonsón (Antioquia)                            | 1.400               | 1.500  | 1.450 |  | -         |
| Manizales, Centro Galerías                         | 5.789               | 6.316  | 6.013 |  | -         | Tuluá (Valle del Cauca)                       | 1.500               | 1.800  | 1.675 |  | -         |
| Medellín, Central Mayorista de Antioquia           | 5.000               | 5.526  | 5.219 |  | -         | Tunja, Complejo de Servicios del Sur          | 1.800               | 2.500  | 2.167 |  | -         |
| Montería, Mercado del Sur                          | 5.684               | 6.316  | 5.956 |  | -         | Ubaté (Cundinamarca)                          | 2.500               | 2.800  | 2.650 |  | =         |
| Neiva, Surabastos                                  | 5.947               | 6.316  | 6.088 |  | -         | Villavicencio, CAV                            | 1.500               | 2.400  | 1.825 |  | -         |
| Palmira (Valle del Cauca)                          | 5.789               | 6.053  | 5.921 |  | =         | Yopal (Casanare)                              | 2.500               | 2.500  | 2.500 |  | +         |
| Pamplona (Norte de Santander)                      | 6.500               | 6.500  | 6.500 |  | =         |   |                     |        |       |  |           |
| Pasto, El Potrerillo                               | 5.526               | 5.789  | 5.724 |  | -         | <b>Maracuyá antioqueño</b>                    |                     |        |       |  |           |
| Pereira, La 41                                     | 5.263               | 5.684  | 5.491 |  | =         | Medellín, Central Mayorista de Antioquia      | 1.600               | 1.700  | 1.650 |  | +         |
| Pereira, Mercasa                                   | 5.263               | 5.789  | 5.614 |  | =         | Montería, Mercado del Sur                     | 1.600               | 2.000  | 1.800 |  | -         |
| Popayán, Plaza de mercado del barrio Bolívar       | 5.526               | 5.684  | 5.553 |  | -         | Sincelejo, Nuevo Mercado                      | 1.800               | 2.000  | 1.983 |  | +         |
| Rionegro (Antioquia)                               | 5.789               | 6.316  | 5.965 |  | +         |   |                     |        |       |  |           |
| San Gil (Santander)                                | 5.750               | 6.000  | 5.917 |  | =         |   |                     |        |       |  |           |
| Sincelejo, Nuevo Mercado                           | 5.500               | 5.500  | 5.500 |  | =         |   |                     |        |       |  |           |

**Cuadro 4.** Mercados mayoristas. Precios de venta de frutas frescas (continuación)  
2020 (25 al 31 de julio)

| Productos y mercados                     | Pesos por kilogramo |        |       |         | Tendencia | Productos y mercados                         | Pesos por kilogramo |        |       |         | Tendencia |
|--|---------------------|--------|-------|---------|-----------|--|---------------------|--------|-------|---------|-----------|
|  | Mínimo              | Máximo | Medio | Precios |           |  | Mínimo              | Máximo | Medio | Precios |           |
| <b>Maracuyá huilense</b>                 |                     |        |       |         |           | <b>Mora de Castilla (continuación)</b>       |                     |        |       |         |           |
| Florencia (Caquetá)                      | 1.680               | 1.680  | 1.680 |         | -         | Cartagena, Bazurto                           | 2.640               | 2.800  | 2.731 |         | ++        |
| Neiva, Surabastos                        | 1.440               | 2.000  | 1.697 |         | -         | Cartago (Valle del Cauca)                    | 2.400               | 3.000  | 2.767 |         | =         |
| <b>Maracuyá santandereano</b>            |                     |        |       |         |           | Chiquinquirá (Boyacá)                        | 1.000               | 1.200  | 1.067 |         | -         |
| Barranquilla, Barranquillita             | 2.267               | 2.467  | 2.363 |         | -         | Cúcuta, Cenabastos                           | 1.667               | 2.333  | 1.958 |         | -         |
| Valledupar, Mercabastos                  | 2.333               | 2.667  | 2.556 |         | -         | Duitama (Boyacá)                             | 1.000               | 1.200  | 1.100 |         | -         |
| <b>Maracuyá valluno</b>                  |                     |        |       |         |           | Ibagué, Plaza La 21                          | 1.800               | 2.000  | 1.917 |         | -         |
| Barranquilla, Barranquillita             | 3.000               | 3.500  | 3.278 |         | -         | Ipiales (Nariño), Ipiales somos todos        | 1.625               | 1.875  | 1.785 |         | +         |
| Barranquilla, Granabastos                | 2.400               | 2.700  | 2.558 |         | -         | Manizales, Centro Galerías                   | 2.500               | 3.000  | 2.825 |         | -         |
| Cartagena, Bazurto                       | 2.800               | 3.300  | 3.022 |         | +         | Medellín, Central Mayorista de Antioquia     | 1.200               | 2.200  | 1.713 |         | +         |
| <b>Melón Cantalup</b>                    |                     |        |       |         |           | Montería, Mercado del Sur                    | 2.200               | 2.600  | 2.383 |         | +         |
| Arauca (Arauca)                          | 2.400               | 3.100  | 2.717 |         | -         | Neiva, Surabastos                            | 1.600               | 1.760  | 1.640 |         | +         |
| Armenia, Mercar                          | 3.800               | 4.000  | 3.933 |         | =         | Palmira (Valle del Cauca)                    | 2.000               | 2.560  | 2.233 |         | +         |
| Barranquilla, Barranquillita             | 1.400               | 1.600  | 1.489 |         | -         | Pamplona (Norte de Santander)                | 1.200               | 1.920  | 1.631 |         | +         |
| Bogotá, D.C., Corabastos                 | 1.800               | 2.400  | 2.016 |         | +         | Pasto, El Potrerillo                         | 2.000               | 2.500  | 2.375 |         | -         |
| Bucaramanga, Centroabastos               | 1.800               | 2.000  | 1.950 |         | +         | Pereira, La 41                               | 2.600               | 2.900  | 2.775 |         | +         |
| Cali, Cavasa                             | 1.800               | 2.200  | 2.013 |         | -         | Pereira, Mercasa                             | 2.000               | 3.000  | 2.517 |         | +++       |
| Cali, Santa Helena                       | 2.000               | 2.200  | 2.133 |         | -         | Popayán, Plaza de mercado del barrio Bolívar | 2.080               | 2.240  | 2.187 |         | +         |
| Cartago (Valle del Cauca)                | 2.400               | 2.600  | 2.500 |         | -         | San Gil (Santander)                          | 1.800               | 2.000  | 1.867 |         | =         |
| Chiquinquirá (Boyacá)                    | 1.591               | 2.045  | 1.818 |         | +++       | Santa Marta (Magdalena)                      | 2.560               | 3.200  | 2.936 |         | -         |
| Cúcuta, Cenabastos                       | 1.800               | 2.000  | 1.917 |         | +         | Sincelejo, Nuevo Mercado                     | 2.400               | 3.000  | 2.717 |         | -         |
| Duitama (Boyacá)                         | 1.364               | 1.591  | 1.477 |         | -         | Socorro (Santander)                          | 2.300               | 2.500  | 2.400 |         | -         |
| Ibagué, Plaza La 21                      | 1.300               | 1.800  | 1.567 |         | ++        | Sogamoso (Boyacá)                            | 1.600               | 1.800  | 1.700 |         | -         |
| Manizales, Centro Galerías               | 3.500               | 4.000  | 3.667 |         | =         | Tuluá (Valle del Cauca)                      | 2.400               | 2.800  | 2.600 |         | =         |
| Medellín, Central Mayorista de Antioquia | 2.200               | 2.600  | 2.383 |         | -         | Tunja, Complejo de Servicios del Sur         | 1.200               | 1.800  | 1.408 |         | -         |
| Montería, Mercado del Sur                | 2.000               | 2.200  | 2.067 |         | n.d.      | Ubaté (Cundinamarca)                         | 2.000               | 2.000  | 2.000 |         | -         |
| Neiva, Surabastos                        | 1.500               | 1.800  | 1.675 |         | +         | Valledupar, Mercabastos                      | 2.800               | 3.200  | 3.000 |         | =         |
| Palmira (Valle del Cauca)                | 1.800               | 2.300  | 2.058 |         | -         | Villavicencio, CAV                           | 1.500               | 2.000  | 1.626 |         | -         |
| Pamplona (Norte de Santander)            | 2.000               | 2.500  | 2.283 |         | -         | Yopal (Casanare)                             | 2.500               | 2.500  | 2.500 |         | -         |
| Pasto, El Potrerillo                     | 2.000               | 2.800  | 2.492 |         | n.d.      | <b>Naranja común</b>                         |                     |        |       |         |           |
| Pereira, Mercasa                         | 2.200               | 3.000  | 2.475 |         | -         | Arauca (Arauca)                              | 978                 | 1.130  | 1.051 |         | +         |
| San Gil (Santander)                      | 1.520               | 1.680  | 1.587 |         | -         | Barranquilla, Barranquillita                 | 860                 | 860    | 860   |         | -         |
| Santa Marta (Magdalena)                  | 1.800               | 2.000  | 1.900 |         | n.d.      | Chiquinquirá (Boyacá)                        | 267                 | 400    | 344   |         | +++       |
| Socorro (Santander)                      | 1.600               | 1.680  | 1.640 |         | -         | Cúcuta, Cenabastos                           | 600                 | 733    | 672   |         | -         |
| Tunja, Complejo de Servicios del Sur     | 1.273               | 1.818  | 1.564 |         | +++       | Cúcuta, La Nueva Sexta                       | 567                 | 667    | 603   |         | +         |
| Ubaté (Cundinamarca)                     | 3.000               | 3.500  | 3.250 |         | +         | Pamplona (Norte de Santander)                | 300                 | 500    | 391   |         | -         |
| Valledupar, Mercado Nuevo                | 1.000               | 1.300  | 1.161 |         | -         | San Gil (Santander)                          | 600                 | 680    | 633   |         | -         |
| Villavicencio, CAV                       | 2.000               | 2.800  | 2.454 |         | +         | Santa Bárbara (Antioquia)                    | 267                 | 333    | 289   |         | ++        |
| <b>Mora de Castilla</b>                  |                     |        |       |         |           | Socorro (Santander)                          | 600                 | 640    | 613   |         | =         |
| Arauca (Arauca)                          | 2.600               | 3.200  | 2.867 |         | -         | Sonsón (Antioquia)                           | 300                 | 400    | 365   |         | ++        |
| Armenia, Mercar                          | 3.200               | 3.400  | 3.267 |         | -         | Tunja, Complejo de Servicios del Sur         | 467                 | 533    | 504   |         | +         |
| Barranquilla, Barranquillita             | 2.640               | 4.000  | 3.240 |         | +         | <b>Naranja Sweet</b>                         |                     |        |       |         |           |
| Barranquilla, Granabastos                | 2.640               | 3.680  | 3.170 |         | +         | Armenia, Mercar                              | 720                 | 760    | 733   |         | ++        |
| Bogotá, D.C., Corabastos                 | 1.538               | 2.462  | 2.110 |         | ++        | Armenia, Retiro                              | 640                 | 700    | 684   |         | ++        |
| Bucaramanga, Centroabastos               | 2.000               | 2.400  | 2.260 |         | +         | Bogotá, D.C., Corabastos                     | 1.000               | 1.100  | 1.042 |         | +         |
| Buenaventura (Valle del Cauca)           | 2.800               | 3.000  | 2.967 |         | +         | Cali, Cavasa                                 | 720                 | 800    | 786   |         | -         |
| Cali, Cavasa                             | 2.000               | 2.160  | 2.010 |         | +         | Cali, Santa Helena                           | 700                 | 740    | 717   |         | +         |
| Cali, Santa Helena                       | 1.840               | 2.160  | 2.027 |         | -         | Cartago (Valle del Cauca)                    | 700                 | 900    | 793   |         | +         |
|  |                     |        |       |         |           | Ibagué, Plaza La 21                          | 800                 | 920    | 867   |         | -         |

**Cuadro 4.** Mercados mayoristas. Precios de venta de frutas frescas (continuación)  
2020 (25 al 31 de julio)

| Productos y mercados                         | Pesos por kilogramo |        |       |  | Tendencia | Productos y mercados                         | Pesos por kilogramo |        |       |  | Tendencia |
|--|---------------------|--------|-------|--|-----------|--|---------------------|--------|-------|--|-----------|
|  | Mínimo              | Máximo | Medio |  |           |  | Mínimo              | Máximo | Medio |  |           |
| <b>Naranja Sweet (continuación)</b>          |                     |        |       |  |           | <b>Papaya Maradol (continuación)</b>         |                     |        |       |  |           |
| Neiva, Surabastos                            | 800                 | 1.000  | 866   |  | +         | Cúcuta, La Nueva Sexta                       | 1.600               | 1.700  | 1.650 |  | +         |
| Pasto, El Potrerillo                         | 850                 | 950    | 897   |  | +         | Duitama (Boyacá)                             | 1.222               | 1.389  | 1.306 |  | +         |
| Pereira, La 41                               | 800                 | 1.000  | 900   |  | +         | Ibagué, Plaza La 21                          | 1.000               | 1.300  | 1.204 |  | +         |
| Pereira, Mercasa                             | 600                 | 1.000  | 775   |  | ++        | Ipiales (Nariño), Ipiales somos todos        | 1.800               | 2.000  | 1.833 |  | -         |
| Popayán, Plaza de mercado del barrio Bolívar | 760                 | 800    | 785   |  | -         | La Ceja (Antioquia)                          | 1.500               | 2.000  | 1.694 |  | +         |
| Tuluá (Valle del Cauca)                      | 700                 | 900    | 800   |  | -         | La Unión (Nariño)                            | 2.000               | 2.000  | 2.000 |  | =         |
| <b>Naranja Valencia</b>                      |                     |        |       |  |           | Manizales, Centro Galerías                   | 1.200               | 1.400  | 1.300 |  | +         |
| Barranquilla, Barranquillita                 | 1.000               | 1.000  | 1.000 |  | -         | Medellín, Central Mayorista de Antioquia     | 1.600               | 1.800  | 1.652 |  | -         |
| Bogotá, D.C., Corabastos                     | 1.000               | 1.100  | 1.042 |  | +         | Medellín, Plaza Minorista "José María Villa" | 1.200               | 1.300  | 1.275 |  | +         |
| Bucaramanga, Centroabastos                   | 560                 | 600    | 580   |  | -         | Neiva, Surabastos                            | 1.500               | 1.800  | 1.652 |  | -         |
| Bucaramanga, Mercados del centro             | 600                 | 640    | 613   |  | =         | Palmira (Valle del Cauca)                    | 1.200               | 1.400  | 1.325 |  | ++        |
| Buenaventura (Valle del Cauca)               | 1.400               | 1.400  | 1.400 |  | =         | Pamplona (Norte de Santander)                | 1.500               | 1.700  | 1.633 |  | -         |
| Cartagena, Bazurto                           | 800                 | 880    | 840   |  | =         | Pasto, El Potrerillo                         | 1.500               | 1.800  | 1.625 |  | +         |
| Cartago (Valle del Cauca)                    | 520                 | 600    | 560   |  | =         | Pereira, La 41                               | 1.100               | 1.200  | 1.183 |  | -         |
| Duitama (Boyacá)                             | 1.100               | 1.160  | 1.140 |  | -         | Pereira, Mercasa                             | 1.100               | 1.500  | 1.275 |  | +         |
| Florencia (Cauquetá)                         | 800                 | 840    | 820   |  | -         | Popayán, Plaza de mercado del barrio Bolívar | 1.100               | 1.200  | 1.113 |  | +         |
| Ipiales (Nariño), Ipiales somos todos        | 800                 | 875    | 838   |  | -         | Rionegro (Antioquia)                         | 1.900               | 2.000  | 1.967 |  | -         |
| La Ceja (Antioquia)                          | 1.000               | 1.200  | 1.078 |  | -         | San Gil (Santander)                          | 800                 | 900    | 858   |  | -         |
| Manizales, Centro Galerías                   | 600                 | 700    | 650   |  | =         | Socorro (Santander)                          | 1.100               | 1.250  | 1.200 |  | =         |
| Medellín, Central Mayorista de Antioquia     | 1.000               | 1.300  | 1.177 |  | +         | Sogamoso (Boyacá)                            | 1.222               | 1.389  | 1.299 |  | -         |
| Medellín, Plaza Minorista "José María Villa" | 1.100               | 1.200  | 1.183 |  | +         | Tuluá (Valle del Cauca)                      | 800                 | 1.000  | 925   |  | -         |
| Montería, Mercado del Sur                    | 1.000               | 1.075  | 1.025 |  | +         | Tunja, Complejo de Servicios del Sur         | 1.000               | 1.389  | 1.259 |  | ++        |
| Pasto, El Potrerillo                         | 875                 | 950    | 916   |  | +         | Ubaté (Cundinamarca)                         | 1.444               | 1.556  | 1.500 |  | +         |
| Pereira, Mercasa                             | 600                 | 800    | 742   |  | ++        | Valledupar, Mercado Nuevo                    | 1.000               | 1.000  | 1.000 |  | =         |
| Rionegro (Antioquia)                         | 1.200               | 1.400  | 1.292 |  | =         | Villavicencio, CAV                           | 800                 | 1.000  | 906   |  | +         |
| Sincedejo, Nuevo Mercado                     | 850                 | 950    | 904   |  | +         | <b>Papaya melona</b>                         |                     |        |       |  |           |
| Sogamoso (Boyacá)                            | 1.200               | 1.300  | 1.243 |  | -         | Bucaramanga, Centroabastos                   | 1.320               | 1.400  | 1.371 |  | -         |
| Tunja, Complejo de Servicios del Sur         | 800                 | 900    | 860   |  | ++        | Medellín, Central Mayorista de Antioquia     | 1.200               | 1.300  | 1.275 |  | =         |
| Túquerres (Nariño)                           | 750                 | 1.000  | 850   |  | -         | <b>Papaya redonda</b>                        |                     |        |       |  |           |
| Valledupar, Mercabastos                      | 909                 | 1.136  | 990   |  | -         | Bucaramanga, Centroabastos                   | 1.250               | 1.300  | 1.275 |  | -         |
| Valledupar, Mercado Nuevo                    | 800                 | 880    | 840   |  | =         | Medellín, Central Mayorista de Antioquia     | 1.200               | 1.300  | 1.275 |  | =         |
| Villavicencio, CAV                           | 800                 | 900    | 873   |  | +         | <b>Papaya tainung</b>                        |                     |        |       |  |           |
| Yopal (Casanare)                             | 1.000               | 1.000  | 1.000 |  | n.d.      | Barranquilla, Barranquillita                 | 1.000               | 1.000  | 1.000 |  | =         |
| <b>Papaya hawaiana</b>                       |                     |        |       |  |           | Bogotá, D.C., Corabastos                     | 1.800               | 2.500  | 2.172 |  | +         |
| Medellín, Central Mayorista de Antioquia     | 2.679               | 2.857  | 2.827 |  | +         | Cartagena, Bazurto                           | 1.300               | 1.300  | 1.300 |  | -         |
| <b>Papaya Maradol</b>                        |                     |        |       |  |           | Florencia (Cauquetá)                         | 1.100               | 1.100  | 1.100 |  | =         |
| Arauca (Arauca)                              | 1.300               | 1.800  | 1.517 |  | +         | Medellín, Central Mayorista de Antioquia     | 1.300               | 1.400  | 1.316 |  | -         |
| Armenia, Mercar                              | 900                 | 1.000  | 933   |  | =         | Medellín, Plaza Minorista "José María Villa" | 1.100               | 1.200  | 1.175 |  | +         |
| Bogotá, D.C., Corabastos                     | 1.556               | 1.833  | 1.675 |  | ++        | Montería, Mercado del Sur                    | 800                 | 920    | 850   |  | ++        |
| Bucaramanga, Centroabastos                   | 1.400               | 1.500  | 1.450 |  | -         | Santa Marta (Magdalena)                      | 900                 | 900    | 900   |  | n.d.      |
| Buenaventura (Valle del Cauca)               | 2.000               | 2.200  | 2.100 |  | -         | Sincedejo, Nuevo Mercado                     | 1.000               | 1.000  | 1.000 |  | =         |
| Cali, Cavasa                                 | 1.200               | 1.300  | 1.273 |  | +         | Valledupar, Mercado Nuevo                    | 1.000               | 1.000  | 1.000 |  | =         |
| Cali, Santa Helena                           | 900                 | 1.000  | 950   |  | -         | Villavicencio, CAV                           | 850                 | 1.100  | 985   |  | +         |
| Cartago (Valle del Cauca)                    | 1.100               | 1.500  | 1.283 |  | +         |  |                     |        |       |  |           |
| Chiquinquirá (Boyacá)                        | 1.111               | 1.333  | 1.222 |  | =         |  |                     |        |       |  |           |
| Cúcuta, Cenabastos                           | 1.500               | 2.000  | 1.862 |  | +         |  |                     |        |       |  |           |

**Cuadro 4.** Mercados mayoristas. Precios de venta de frutas frescas (continuación)  
2020 (25 al 31 de julio)

| Productos y mercados                         | Pesos por kilogramo |        |       |      | Tendencia | Productos y mercados                         | Pesos por kilogramo |        |       |      | Tendencia |
|--|---------------------|--------|-------|------|-----------|--|---------------------|--------|-------|------|-----------|
|  | Mínimo              | Máximo | Medio |      |           |  | Mínimo              | Máximo | Medio |      |           |
| <b>Patilla</b>                               |                     |        |       |      |           | <b>Pera importada (continuación)</b>         |                     |        |       |      |           |
| Armenia, Mercar                              | 800                 | 1.000  | 900   | -    |           | Montería, Mercado del Sur                    | 5.158               | 5.789  | 5.469 | +    |           |
| Barranquilla, Barranquillita                 | 880                 | 900    | 893   | -    |           | Neiva, Surabastos                            | 5.000               | 5.833  | 5.340 | -    |           |
| Bogotá, D.C., Corabastos                     | 800                 | 1.000  | 915   | -    |           | Palmira (Valle del Cauca)                    | 5.526               | 5.789  | 5.658 | =    |           |
| Bucaramanga, Centroabastos                   | 1.000               | 1.000  | 1.000 | -    |           | Pamplona (Norte de Santander)                | 5.750               | 6.000  | 5.875 | =    |           |
| Cali, Cavasa                                 | 1.000               | 1.000  | 1.000 | -    |           | Pasto, El Potrerillo                         | 5.263               | 5.526  | 5.395 | +    |           |
| Cali, Santa Helena                           | 1.000               | 1.000  | 1.000 | -    |           | Pereira, La 41                               | 4.750               | 5.000  | 4.917 | =    |           |
| Cartagena, Bazurto                           | 700                 | 800    | 756   | -    |           | Pereira, Mercasa                             | 5.000               | 5.000  | 5.000 | =    |           |
| Cartago (Valle del Cauca)                    | 800                 | 1.000  | 933   | -    |           | Popayán, Plaza de mercado del barrio Bolívar | 5.000               | 5.263  | 5.151 | -    |           |
| Cúcuta, Cenabastos                           | 900                 | 1.000  | 937   | +    |           | Rionegro (Antioquia)                         | 5.000               | 5.789  | 5.307 | -    |           |
| Ibagué, Plaza La 21                          | 800                 | 800    | 800   | -    |           | San Gil (Santander)                          | 5.250               | 5.500  | 5.417 | =    |           |
| Medellín, Central Mayorista de Antioquia     | 700                 | 1.000  | 800   | -    |           | Sincelejo, Nuevo Mercado                     | 5.000               | 5.000  | 5.000 | =    |           |
| Medellín, Plaza Minorista "José María Villa" | 900                 | 900    | 900   | -    |           | Sogamoso (Boyacá)                            | 4.737               | 5.263  | 5.044 | -    |           |
| Montería, Mercado del Sur                    | 900                 | 950    | 913   | +    |           | Tuluá (Valle del Cauca)                      | 5.789               | 6.053  | 5.921 | =    |           |
| Palmira (Valle del Cauca)                    | 1.000               | 1.300  | 1.172 | -    |           | Tunja, Complejo de Servicios del Sur         | 5.000               | 5.526  | 5.205 | -    |           |
| Pasto, El Potrerillo                         | 1.200               | 1.500  | 1.375 | -    |           | Valledupar, Mercado Nuevo                    | 5.500               | 5.500  | 5.500 | =    |           |
| Pereira, La 41                               | 1.300               | 1.300  | 1.300 | -    |           | Villavicencio, CAV                           | 4.500               | 4.750  | 4.604 | -    |           |
| Popayán, Plaza de mercado del barrio Bolívar | 1.100               | 1.200  | 1.150 | -    |           | Yopal (Casanares)                            | 5.700               | 5.900  | 5.800 | =    |           |
| Rionegro (Antioquia)                         | 1.000               | 1.100  | 1.017 | -    |           | <b>Pera nacional</b>                         |                     |        |       |      |           |
| San Gil (Santander)                          | 1.000               | 1.100  | 1.033 | -    |           | Bogotá, D.C., Corabastos                     | 1.522               | 1.739  | 1.556 | -    |           |
| Socorro (Santander)                          | 1.000               | 1.100  | 1.067 | -    |           | Bucaramanga, Centroabastos                   | 1.280               | 1.400  | 1.370 | -    |           |
| Tuluá (Valle del Cauca)                      | 1.000               | 1.200  | 1.100 | -    |           | Medellín, Central Mayorista de Antioquia     | 1.667               | 1.917  | 1.797 | -    |           |
| Tunja, Complejo de Servicios del Sur         | 800                 | 1.000  | 908   | -    |           | San Gil (Santander)                          | 1.520               | 1.600  | 1.573 | =    |           |
| Valledupar, Mercado Nuevo                    | 700                 | 800    | 750   | -    |           | Socorro (Santander)                          | 1.600               | 1.600  | 1.600 | =    |           |
| Villavicencio, CAV                           | 900                 | 1.200  | 1.019 | -    |           | Sogamoso (Boyacá)                            | 1.304               | 1.391  | 1.337 | +    |           |
| <b>Patilla baby</b>                          |                     |        |       |      |           | Tunja, Complejo de Servicios del Sur         | 1.304               | 1.435  | 1.322 | +    |           |
| Bogotá, D.C., Corabastos                     | 1.500               | 2.000  | 1.709 | -    |           | <b>Piña gold</b>                             |                     |        |       |      |           |
| Bucaramanga, Centroabastos                   | 3.000               | 3.625  | 3.313 | +    |           | Armenia, Mercar                              | 1.700               | 1.800  | 1.767 | =    |           |
| Cali, Cavasa                                 | 1.400               | 1.600  | 1.521 | -    |           | Bogotá, D.C., Corabastos                     | 2.000               | 2.455  | 2.268 | ++   |           |
| Medellín, Central Mayorista de Antioquia     | 1.800               | 2.000  | 1.890 | -    |           | Bucaramanga, Centroabastos                   | 1.500               | 1.800  | 1.700 | +    |           |
| <b>Pera importada</b>                        |                     |        |       |      |           | Buenaventura (Valle del Cauca)               | 2.000               | 2.200  | 2.067 | -    |           |
| Armenia, Mercar                              | 5.500               | 5.750  | 5.667 | =    |           | Cali, Cavasa                                 | 1.700               | 1.800  | 1.750 | -    |           |
| Bogotá, D.C., Corabastos                     | 4.400               | 5.000  | 4.674 | -    |           | Cali, Santa Helena                           | 1.600               | 1.700  | 1.633 | -    |           |
| Bucaramanga, Centroabastos                   | 4.750               | 5.000  | 4.875 | =    |           | Cartago (Valle del Cauca)                    | 1.800               | 2.200  | 1.933 | -    |           |
| Buenaventura (Valle del Cauca)               | 5.789               | 6.316  | 6.228 | =    |           | Chiquinquirá (Boyacá)                        | 2.182               | 2.727  | 2.424 | +    |           |
| Cali, Cavasa                                 | 5.526               | 6.053  | 5.713 | -    |           | Cúcuta, Cenabastos                           | 1.600               | 1.800  | 1.750 | +++  |           |
| Cali, Santa Helena                           | 4.632               | 4.842  | 4.737 | -    |           | Duitama (Boyacá)                             | 1.600               | 1.800  | 1.700 | -    |           |
| Cartagena, Bazurto                           | 4.737               | 5.895  | 5.386 | -    |           | Ibagué, Plaza La 21                          | 1.800               | 2.000  | 1.850 | +    |           |
| Cartago (Valle del Cauca)                    | 4.842               | 5.263  | 5.105 | -    |           | La Unión (Nariño)                            | 2.000               | 2.000  | 2.000 | =    |           |
| Chiquinquirá (Boyacá)                        | 5.263               | 5.263  | 5.263 | -    |           | Manizales, Centro Galerías                   | 1.700               | 2.000  | 1.800 | -    |           |
| Cúcuta, Cenabastos                           | 5.250               | 5.500  | 5.417 | =    |           | Medellín, Central Mayorista de Antioquia     | 1.800               | 2.200  | 1.946 | +    |           |
| Duitama (Boyacá)                             | 5.000               | 5.263  | 5.088 | =    |           | Medellín, Plaza Minorista "José María Villa" | 1.000               | 1.500  | 1.272 | +++  |           |
| Florencia (Caquetá)                          | 5.474               | 5.474  | 5.474 | =    |           | Montería, Mercado del Sur                    | 800                 | 850    | 817   | n.d. |           |
| Ibagué, Plaza La 21                          | 5.263               | 5.789  | 5.570 | -    |           | Neiva, Surabastos                            | 1.800               | 2.000  | 1.917 | -    |           |
| Ipiales (Nariño), Ipiales somos todos        | 5.263               | 5.263  | 5.263 | n.d. |           | Palmira (Valle del Cauca)                    | 1.700               | 1.800  | 1.758 | +    |           |
| La Unión (Nariño)                            | 5.789               | 6.316  | 5.921 | +    |           | Pasto, El Potrerillo                         | 1.500               | 2.000  | 1.750 | +    |           |
| Manizales, Centro Galerías                   | 5.000               | 5.500  | 5.313 | =    |           | Pereira, La 41                               | 2.000               | 2.000  | 2.000 | -    |           |
| Medellín, Central Mayorista de Antioquia     | 4.474               | 5.000  | 4.781 | -    |           | Pereira, Mercasa                             | 1.700               | 2.000  | 1.858 | -    |           |
|  |                     |        |       |      |           | Rionegro (Antioquia)                         | 2.200               | 2.600  | 2.425 | -    |           |
|  |                     |        |       |      |           | Sogamoso (Boyacá)                            | 1.500               | 1.800  | 1.625 | =    |           |



# BOLETÍN SEMANAL PRECIOS MAYORISTAS

**Cuadro 4.** Mercados mayoristas. Precios de venta de frutas frescas (continuación)  
2020 (25 al 31 de julio)

| Productos y mercados                         | Pesos por kilogramo |        |       |     | Tendencia | Productos y mercados                         | Pesos por kilogramo |        |       |    | Tendencia |
|--|---------------------|--------|-------|-----|-----------|--|---------------------|--------|-------|----|-----------|
|  | Mínimo              | Máximo | Medio |     |           |  | Mínimo              | Máximo | Medio |    |           |
| <b>Piña gold (continuación)</b>              |                     |        |       |     |           | <b>Tomate de árbol (continuación)</b>        |                     |        |       |    |           |
| Tuluá (Valle del Cauca)                      | 1.700               | 1.800  | 1.767 | =   |           | Barranquilla, Barranquillita                 | 1.600               | 2.100  | 1.767 | -  |           |
| Tunja, Complejo de Servicios del Sur         | 1.400               | 1.500  | 1.468 | -   |           | Barranquilla, Granabastos                    | 1.700               | 2.200  | 1.933 | -  |           |
| <b>Piña manzana</b>                          |                     |        |       |     |           | Bogotá, D.C., Corabastos                     | 1.600               | 1.800  | 1.689 | -  |           |
| Cali, Santa Helena                           | 1.300               | 1.400  | 1.333 | -   |           | Bucaramanga, Centroabastos                   | 1.640               | 1.920  | 1.730 | -  |           |
| Popayán, Plaza de mercado del barrio Bolívar | 1.600               | 1.600  | 1.600 | +   |           | Buenaventura (Valle del Cauca)               | 2.200               | 2.300  | 2.217 | -  |           |
| <b>Piña perolera</b>                         |                     |        |       |     |           | Cali, Cavasa                                 | 1.500               | 1.600  | 1.592 | -  |           |
| Barranquilla, Barranquillita                 | 1.400               | 1.600  | 1.503 | -   |           | Cali, Santa Helena                           | 1.500               | 1.800  | 1.667 | -  |           |
| Barranquilla, Granabastos                    | 1.360               | 1.400  | 1.378 | -   |           | Cartagena, Bazurto                           | 1.800               | 2.500  | 2.067 | -  |           |
| Bogotá, D.C., Corabastos                     | 781                 | 938    | 827   | -   |           | Cartago (Valle del Cauca)                    | 2.000               | 2.300  | 2.083 | -  |           |
| Bucaramanga, Centroabastos                   | 733                 | 867    | 813   | -   |           | Chiquinquirá (Boyacá)                        | 1.522               | 1.739  | 1.703 | -  |           |
| Chiquinquirá (Boyacá)                        | 1.167               | 1.267  | 1.183 | +   |           | Cúcuta, Cenabastos                           | 2.600               | 2.800  | 2.700 | =  |           |
| Cúcuta, Cenabastos                           | 1.000               | 1.167  | 1.033 | +   |           | Duitama (Boyacá)                             | 1.957               | 2.174  | 2.065 | -  |           |
| Florencia (Cauquetá)                         | 1.536               | 1.536  | 1.536 | =   |           | El Santuario (Antioquia)                     | 1.100               | 1.400  | 1.196 | -  |           |
| Neiva, Surabastos                            | 1.607               | 1.643  | 1.625 | +   |           | Florencia (Cauquetá)                         | 2.240               | 2.400  | 2.320 | -  |           |
| Pamplona (Norte de Santander)                | 1.167               | 1.500  | 1.296 | +   |           | Ibagué, Plaza La 21                          | 1.800               | 2.080  | 1.923 | -  |           |
| San Gil (Santander)                          | 933                 | 1.000  | 978   | =   |           | Ipiales (Nariño), Ipiales somos todos        | 933                 | 2.083  | 1.392 | -  |           |
| Socorro (Santander)                          | 933                 | 1.000  | 978   | =   |           | La Ceja (Antioquia)                          | 1.200               | 1.500  | 1.318 | -  |           |
| Sogamoso (Boyacá)                            | 1.333               | 1.600  | 1.489 | -   |           | La Unión (Antioquia)                         | 1.000               | 1.100  | 1.050 | +  |           |
| Tunja, Complejo de Servicios del Sur         | 1.167               | 1.267  | 1.217 | -   |           | Manizales, Centro Galerías                   | 1.400               | 1.800  | 1.602 | +  |           |
| Ubaté (Cundinamarca)                         | 429                 | 429    | 429   | =   |           | Marinilla (Antioquia)                        | 1.100               | 1.300  | 1.200 | -  |           |
| Valledupar, Mercabastos                      | 1.520               | 1.600  | 1.591 | -   |           | Medellín, Central Mayorista de Antioquia     | 1.300               | 1.600  | 1.419 | -  |           |
| <b>Pitahaya</b>                              |                     |        |       |     |           | Medellín, Plaza Minorista "José María Villa" | 1.500               | 1.600  | 1.519 | -  |           |
| Arauca (Arauca)                              | 5.000               | 7.000  | 5.500 | -   |           | Montería, Mercado del Sur                    | 1.600               | 1.920  | 1.757 | -  |           |
| Bogotá, D.C., Corabastos                     | 3.800               | 7.000  | 5.883 | +++ |           | Neiva, Surabastos                            | 2.000               | 2.200  | 2.029 | -  |           |
| Bucaramanga, Centroabastos                   | 4.000               | 4.500  | 4.250 | -   |           | Palmira (Valle del Cauca)                    | 1.800               | 2.200  | 1.983 | -  |           |
| Cúcuta, Cenabastos                           | 4.500               | 5.000  | 4.542 | -   |           | Pamplona (Norte de Santander)                | 2.500               | 2.708  | 2.523 | =  |           |
| Medellín, Central Mayorista de Antioquia     | 4.500               | 6.500  | 5.823 | +++ |           | Pasto, El Potrerillo                         | 1.200               | 1.200  | 1.200 | -  |           |
| Neiva, Surabastos                            | 4.500               | 5.500  | 4.938 | -   |           | Peñol (Antioquia)                            | 1.200               | 1.400  | 1.250 | -  |           |
| Sogamoso (Boyacá)                            | 4.000               | 5.000  | 4.500 | +   |           | Pereira, La 41                               | 1.800               | 2.000  | 1.867 | -  |           |
| Tunja, Complejo de Servicios del Sur         | 3.500               | 4.000  | 3.900 | -   |           | Pereira, Mercasa                             | 1.500               | 2.000  | 1.625 | -  |           |
| Villavicencio, CAV                           | 5.000               | 9.000  | 6.708 | +++ |           | Popayán, Plaza de mercado del barrio Bolívar | 1.440               | 1.520  | 1.450 | -  |           |
| <b>Tangelo</b>                               |                     |        |       |     |           | Rionegro (Antioquia)                         | 1.200               | 1.300  | 1.283 | -  |           |
| Bogotá, D.C., Corabastos                     | 2.400               | 2.800  | 2.731 | +++ |           | San Gil (Santander)                          | 2.000               | 2.320  | 2.173 | -  |           |
| Bucaramanga, Centroabastos                   | 1.360               | 1.480  | 1.425 | +   |           | San Vicente (Antioquia)                      | 1.200               | 1.300  | 1.238 | -  |           |
| Cartago (Valle del Cauca)                    | 1.400               | 1.800  | 1.633 | +   |           | Santa Marta (Magdalena)                      | 2.320               | 2.400  | 2.360 | =  |           |
| Manizales, Centro Galerías                   | 1.500               | 2.000  | 1.700 | +++ |           | Sincelejo, Nuevo Mercado                     | 1.600               | 1.800  | 1.667 | -  |           |
| Medellín, Central Mayorista de Antioquia     | 2.200               | 2.500  | 2.420 | ++  |           | Socorro (Santander)                          | 2.080               | 2.200  | 2.140 | -  |           |
| Pereira, Mercasa                             | 1.800               | 2.000  | 1.917 | +   |           | Sogamoso (Boyacá)                            | 1.957               | 2.174  | 2.076 | -  |           |
| Rionegro (Antioquia)                         | 2.700               | 3.000  | 2.883 | +++ |           | Sonsón (Antioquia)                           | 1.000               | 1.200  | 1.125 | -  |           |
| Sogamoso (Boyacá)                            | 1.600               | 2.000  | 1.800 | +   |           | Tuluá (Valle del Cauca)                      | 1.800               | 2.200  | 2.000 | =  |           |
| Tunja, Complejo de Servicios del Sur         | 1.200               | 1.800  | 1.493 | +++ |           | Tunja, Complejo de Servicios del Sur         | 1.957               | 2.174  | 2.029 | -  |           |
| Ubaté (Cundinamarca)                         | 1.600               | 1.750  | 1.675 | -   |           | Túquerres (Nariño)                           | 933                 | 1.067  | 989   | -  |           |
| Villavicencio, CAV                           | 1.800               | 2.000  | 1.942 | +   |           | Valledupar, Mercabastos                      | 2.000               | 2.200  | 2.080 | -  |           |
| <b>Tomate de árbol</b>                       |                     |        |       |     |           | Villavicencio, CAV                           | 2.200               | 2.800  | 2.458 | +  |           |
| Arauca (Arauca)                              | 2.500               | 2.818  | 2.606 | -   |           | Yopal (Casanare)                             | 2.200               | 2.200  | 2.200 | -  |           |
| Armenia, Mercar                              | 2.000               | 2.200  | 2.133 | -   |           | <b>Uchuva con cáscara</b>                    |                     |        |       |    |           |
|  |                     |        |       |     |           | Bogotá, D.C., Corabastos                     | 2.300               | 2.500  | 2.469 | +  |           |
|  |                     |        |       |     |           | Bucaramanga, Centroabastos                   | 2.400               | 3.000  | 2.825 | -  |           |
|  |                     |        |       |     |           | Cúcuta, Cenabastos                           | 2.000               | 2.500  | 2.392 | -  |           |
|  |                     |        |       |     |           | Ibagué, Plaza La 21                          | 1.600               | 2.000  | 1.840 | ++ |           |
|  |                     |        |       |     |           | Medellín, Central Mayorista de Antioquia     | 1.500               | 2.000  | 1.756 | -  |           |

**Cuadro 4.** Mercados mayoristas. Precios de venta de frutas frescas (conclusión) 2020 (25 al 31 de julio)

| Productos y mercados                         | Pesos por kilogramo |        |        |         | Tendencia | Productos y mercados                         | Pesos por kilogramo |        |        |         | Tendencia |
|--|---------------------|--------|--------|---------|-----------|--|---------------------|--------|--------|---------|-----------|
|  | Mínimo              | Máximo | Medio  | Precios |           |  | Mínimo              | Máximo | Medio  | Precios |           |
| <b>Uchuva con cáscara (continuación)</b>     |                     |        |        |         |           | <b>Uva red globe nacional</b>                |                     |        |        |         |           |
| Pamplona (Norte de Santander)                | 2.000               | 2.000  | 2.000  |         | -         | Armenia, Mercar                              | 3.600               | 4.000  | 3.813  |         | =         |
| San Gil (Santander)                          | 2.500               | 2.700  | 2.567  |         | =         | Bogotá, D.C., Corabastos                     | 4.364               | 6.111  | 5.241  |         | ++        |
| <b>Uva importada</b>                         |                     |        |        |         |           | Bucaramanga, Centroabastos                   | 5.333               | 6.889  | 6.083  |         | ++        |
| Arauca (Arauca)                              | 11.875              | 13.125 | 12.229 |         | +         | Cali, Cavasa                                 | 5.333               | 5.778  | 5.542  |         | ++        |
| Bogotá, D.C., Corabastos                     | 11.000              | 11.875 | 11.370 |         | -         | Cali, Santa Helena                           | 4.533               | 4.800  | 4.711  |         | +         |
| Bucaramanga, Centroabastos                   | 11.875              | 12.250 | 12.031 |         | +         | Cartagena, Bazurto                           | 5.200               | 6.500  | 5.722  |         | ++        |
| Cali, Cavasa                                 | 10.000              | 10.588 | 10.294 |         | -         | Cartago (Valle del Cauca)                    | 5.000               | 6.000  | 5.500  |         | ++        |
| Cali, Santa Helena                           | 10.000              | 10.588 | 10.392 |         | +         | Ibagué, Plaza La 21                          | 5.200               | 5.600  | 5.507  |         | ++        |
| Cúcuta, Cenabastos                           | 11.250              | 11.250 | 11.250 |         | -         | Manizales, Centro Galerías                   | 4.800               | 5.200  | 4.933  |         | ++        |
| Medellín, Central Mayorista de Antioquia     | 10.625              | 11.250 | 11.198 |         | -         | Medellín, Central Mayorista de Antioquia     | 5.222               | 6.111  | 5.778  |         | ++        |
| Palmira (Valle del Cauca)                    | 9.750               | 11.875 | 10.792 |         | +         | Montería, Mercado del Sur                    | 5.333               | 5.889  | 5.556  |         | +         |
| San Gil (Santander)                          | 12.500              | 13.125 | 12.708 |         | =         | Pasto, El Potrerillo                         | 2.960               | 3.360  | 3.200  |         | +++       |
| Tunja, Complejo de Servicios del Sur         | 11.875              | 12.500 | 12.292 |         | +         | Pereira, Mercasa                             | 4.500               | 5.800  | 5.125  |         | ++        |
| Valledupar, Mercado Nuevo                    | 12.250              | 12.500 | 12.375 |         | =         | Popayán, Plaza de mercado del barrio Bolívar | 3.579               | 5.263  | 4.349  |         | ++        |
| Villavicencio, CAV                           | 11.250              | 12.500 | 12.109 |         | -         | Rionegro (Antioquia)                         | 5.000               | 6.333  | 5.478  |         | +         |
| <b>Uva Isabela</b>                           |                     |        |        |         |           | San Gil (Santander)                          | 5.000               | 5.909  | 5.364  |         | +         |
| Arauca (Arauca)                              | 2.800               | 3.600  | 3.133  |         | -         | Socorro (Santander)                          | 5.273               | 5.455  | 5.364  |         | ++        |
| Armenia, Mercar                              | 3.084               | 3.172  | 3.113  |         | =         | Tuluá (Valle del Cauca)                      | 4.500               | 5.500  | 4.883  |         | ++        |
| Bogotá, D.C., Corabastos                     | 2.560               | 2.880  | 2.733  |         | -         | Villavicencio, CAV                           | 4.545               | 6.250  | 5.254  |         | +         |
| Bucaramanga, Centroabastos                   | 1.760               | 2.160  | 2.030  |         | -         | <b>Uva roja</b>                              |                     |        |        |         |           |
| Cali, Cavasa                                 | 1.600               | 1.840  | 1.760  |         | -         | Duitama (Boyacá)                             | 3.200               | 3.360  | 3.253  |         | +         |
| Cali, Santa Helena                           | 1.840               | 2.000  | 1.933  |         | -         | Florencia (Caquetá)                          | 6.100               | 6.100  | 6.100  |         | +         |
| Chiquinquirá (Boyacá)                        | 2.400               | 3.200  | 2.770  |         | -         | Ipiales (Nariño), Ipiales somos todos        | 4.444               | 4.667  | 4.463  |         | +++       |
| Cúcuta, Cenabastos                           | 3.400               | 3.600  | 3.478  |         | -         | La Unión (Nariño)                            | 4.400               | 4.800  | 4.667  |         | +         |
| Duitama (Boyacá)                             | 2.080               | 2.080  | 2.080  |         | +         | Neiva, Surabastos                            | 5.000               | 6.500  | 5.817  |         | ++        |
| Ibagué, Plaza La 21                          | 1.600               | 1.760  | 1.680  |         | -         | Pereira, Mercasa                             | 10.000              | 11.111 | 10.741 |         | =         |
| Ipiales (Nariño), Ipiales somos todos        | 2.000               | 2.160  | 2.064  |         | -         | Sincelejo, Nuevo Mercado                     | 4.000               | 5.200  | 4.800  |         | ++        |
| La Unión (Nariño)                            | 2.800               | 3.200  | 2.933  |         | +         | Sogamoso (Boyacá)                            | 3.200               | 3.840  | 3.500  |         | +         |
| Medellín, Central Mayorista de Antioquia     | 2.000               | 2.600  | 2.275  |         | -         | Túquerres (Nariño)                           | 4.222               | 4.444  | 4.389  |         | +++       |
| Neiva, Surabastos                            | 1.600               | 1.800  | 1.717  |         | -         | <b>Uva verde</b>                             |                     |        |        |         |           |
| Palmira (Valle del Cauca)                    | 1.760               | 2.000  | 1.893  |         | -         | Bogotá, D.C., Corabastos                     | 5.556               | 6.111  | 6.032  |         | +         |
| Pamplona (Norte de Santander)                | 3.200               | 3.400  | 3.300  |         | =         | Bucaramanga, Centroabastos                   | 6.889               | 7.222  | 7.056  |         | +++       |
| Pasto, El Potrerillo                         | 1.760               | 2.400  | 2.040  |         | -         | Cartago (Valle del Cauca)                    | 5.200               | 5.600  | 5.333  |         | =         |
| Popayán, Plaza de mercado del barrio Bolívar | 1.920               | 2.400  | 2.120  |         | -         | Cúcuta, Cenabastos                           | 6.667               | 7.222  | 6.944  |         | =         |
| Rionegro (Antioquia)                         | 3.000               | 3.400  | 3.233  |         | =         | Florencia (Caquetá)                          | 6.100               | 6.100  | 6.100  |         | +         |
| San Gil (Santander)                          | 2.800               | 2.960  | 2.907  |         | -         | Neiva, Surabastos                            | 6.000               | 6.500  | 6.250  |         | =         |
| Sincelejo, Nuevo Mercado                     | 2.917               | 3.000  | 2.968  |         | -         | San Gil (Santander)                          | 5.000               | 6.091  | 5.606  |         | +         |
| Socorro (Santander)                          | 3.040               | 3.200  | 3.120  |         | =         | Tunja, Complejo de Servicios del Sur         | 5.273               | 5.909  | 5.505  |         | -         |
| Sogamoso (Boyacá)                            | 1.840               | 2.160  | 2.010  |         | -         | <b>Zapote</b>                                |                     |        |        |         |           |
| Tuluá (Valle del Cauca)                      | 1.920               | 2.160  | 2.040  |         | -         | Medellín, Central Mayorista de Antioquia     | 1.500               | 1.800  | 1.613  |         | -         |
| Tunja, Complejo de Servicios del Sur         | 2.400               | 2.720  | 2.522  |         | -         | Medellín, Plaza Minorista "José María Villa" | 1.500               | 1.600  | 1.550  |         | -         |
| Túquerres (Nariño)                           | 2.000               | 2.080  | 2.020  |         | -         | Tunja, Complejo de Servicios del Sur         | 2.174               | 2.391  | 2.217  |         | -         |
| Ubaté (Cundinamarca)                         | 4.000               | 4.000  | 4.000  |         | =         | Valledupar, Mercado Nuevo                    | 4.000               | 5.000  | 4.333  |         | +         |
| Villavicencio, CAV                           | 2.167               | 2.500  | 2.375  |         | -         |  |                     |        |        |         |           |

**TENDENCIAS**

|                               |                             |                             |                         |
|-------------------------------|-----------------------------|-----------------------------|-------------------------|
| ---                           | -                           | +                           | +++                     |
| Variación mayor al -20 %      | Variación entre 0 % y -10 % | Variación entre 0 % y 10 %  | Variación mayor al 20 % |
| --                            | =                           | ++                          | n. d.                   |
| Variación entre -10 % y -20 % | Variación igual a 0 %       | Variación entre 10 % y 20 % | No determinado          |

## TUBÉRCULOS, RAÍCES Y PLÁTANOS

### Buen ingreso de plátano hartón verde

Durante la presente semana se redujeron los precios del plátano hartón verde en veintiséis de los cuarenta mercados donde se negoció. La buena producción en los cultivos establecidos en Saravena, Tame, Fortul (Arauca), Montenegro, Quimbaya, Córdoba, Génova (Quindío), Granada, Lejanías, El Castillo, Barranca de Upía (Meta), Villanueva (Casanare), Lórica, Moñitos, Tierralta (Córdoba), Palestina, Agudas (Caldas), San Juan de Urabá, Jardín, Andes, Jericó, Santa Bárbara, Montebello y Abejorral (Antioquia) ocasionó una mayor oferta y, por ende, la caída de la cotización. En Valledupar y Cúcuta, por ejemplo, la reducción superó el 4,00%, ofreciéndose el kilo a \$1.738 y a \$1.608, respectivamente.

De la misma forma, cayeron las cotizaciones de las papas capira, única, suprema, parda pastusa, nevada, Betina y superior y de la arracacha blanca. En el caso de la papa capira, por ejemplo, este comportamiento se debió al incremento en el nivel de abastecimiento desde las zonas productoras de Marinilla, Peñol, San Vicente Ferrer, El Santuario, El Carmen de Viboral, La Unión, Abejorral (Antioquia), Ipiales, Túquerres, Córdoba (Nariño) y la Sabana de Bogotá. El descenso se registró en veinticuatro de los veintisiete mercados donde se vendió. En Cali, por ejemplo, el descenso fue del 5,60%, ofreciéndose el kilo a \$843.

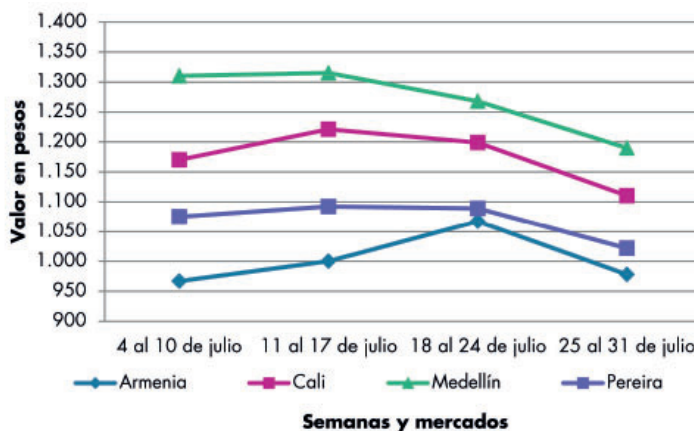
Igualmente, bajó el precio mayorista de la papa única, esta vez en veinte de los veintiséis mercados donde se negoció esta semana. Según las fuentes

consultadas, se incrementaron los envíos de carga de esta variedad de papa desde las zonas productoras de Zipaquirá, Facatativá, Subachoque, Villapinzón, Villa de San Diego de Ubaté (Cundinamarca), Ipiales, Pasto (Nariño), Chitagá (Norte de Santander), Cerrito (Santander), Soracá, Siachoque, Toca, Ramiriquí, Ciénega, Chíquiza (Boyacá), Totoró y Puracé (Cauca). En Tunja, por ejemplo, la reducción superó el 15,00%, vendiéndose el kilo a \$482.

Así mismo, cayó la cotización de la arracacha blanca ante el mayor ingreso de esta raíz que llegó desde San Vicente Ferrer (Antioquia), El Dovio (Valle del Cauca), a lo que se sumó una lenta rotación en bodega del producto, lo que obligó a los comerciantes a reducir los precios en ocho de los once mercados en los que se vendió. En Medellín, por ejemplo, el kilo se transó a \$2.677, 9,65%, menos que la semana inmediatamente anterior.

También descendió el precio de la papa suprema, esta tendencia negativa se observó en doce de los catorce mercados en los que se encontró durante la semana. Las mayores recolecciones en Pasto, Ipiales, Túquerres (Nariño), Cerrito (Santander), Chitagá (Norte de Santander), Silvia y Puracé (Cauca) ocasionaron este comportamiento. En Popayán y Pasto, por ejemplo, el kilo se vendió a \$838 y a \$559, respectivamente, 13,31%, en promedio, menos que la semana pasada.

**Gráfico 6.** Comportamiento de los precios del plátano hartón verde 2020 (4 al 31 de julio)



Fuente: DANE, Sipsa.

**Cuadro 5.** Mercados mayoristas. Precios de venta de tubérculos, raíces y plátanos 2020 (25 al 31 de julio)

| Productos y mercados                         | Pesos por kilogramo |        |       |         | Tendencia | Productos y mercados                         | Pesos por kilogramo |        |       |         | Tendencia |
|--|---------------------|--------|-------|---------|-----------|--|---------------------|--------|-------|---------|-----------|
|  | Mínimo              | Máximo | Medio | Precios |           |  | Mínimo              | Máximo | Medio | Precios |           |
| <b>Arracacha amarilla</b>                    |                     |        |       |         |           | <b>Papa Betina</b>                           |                     |        |       |         |           |
| Arauca (Arauca)                              | 1.800               | 2.000  | 1.900 |         | +         | Buenaventura (Valle del Cauca)               | 640                 | 720    | 683   |         | -         |
| Bogotá, D.C., Corabastos                     | 1.500               | 2.333  | 1.903 |         | +         | Cali, Cavasa                                 | 500                 | 600    | 547   |         | -         |
| Bucaramanga, Centroabastos                   | 1.360               | 1.440  | 1.425 |         | -         | Ipiales (Nariño), Centro de acopio           | 370                 | 400    | 391   |         | -         |
| Buenaventura (Valle del Cauca)               | 1.920               | 2.080  | 2.000 |         | =         | Ipiales (Nariño), Ipiales somos todos        | 400                 | 400    | 400   |         | -         |
| Cali, Cavasa                                 | 1.500               | 1.667  | 1.599 |         | -         | Neiva, Surabastos                            | 600                 | 700    | 663   |         | -         |
| Cali, Santa Helena                           | 1.500               | 1.667  | 1.611 |         | =         | Tunja, Complejo de Servicios del Sur         | 440                 | 520    | 482   |         | -         |
| Chiquinquirá (Boyacá)                        | 1.500               | 1.667  | 1.611 |         | +         |  |                     |        |       |         |           |
| Cúcuta, Cenabastos                           | 1.400               | 1.600  | 1.500 |         | +         | <b>Papa capira</b>                           |                     |        |       |         |           |
| Duitama (Boyacá)                             | 1.500               | 1.583  | 1.563 |         | +         | Buenaventura (Valle del Cauca)               | 900                 | 940    | 920   |         | -         |
| Ibagué, Plaza La 21                          | 1.280               | 1.600  | 1.500 |         | +         | Cali, Cavasa                                 | 760                 | 800    | 786   |         | -         |
| Neiva, Surabastos                            | 1.520               | 1.760  | 1.667 |         | +         | Cali, Santa Helena                           | 800                 | 900    | 843   |         | -         |
| Palmira (Valle del Cauca)                    | 1.667               | 1.750  | 1.685 |         | -         | Cartago (Valle del Cauca)                    | 900                 | 1.000  | 957   |         | +         |
| Pamplona (Norte de Santander)                | 1.000               | 1.200  | 1.022 |         | -         | El Carmen de Viboral (Antioquia)             | 1.000               | 1.000  | 1.000 |         | -         |
| Popayán, Plaza de mercado del barrio Bolívar | 2.320               | 2.400  | 2.380 |         | +         | El Santuario (Antioquia)                     | 850                 | 1.000  | 938   |         | -         |
| San Gil (Santander)                          | 1.680               | 1.920  | 1.813 |         | +         | Ipiales (Nariño), Centro de acopio           | 450                 | 560    | 503   |         | -         |
| Sogamoso (Boyacá)                            | 1.583               | 1.667  | 1.656 |         | +         | Ipiales (Nariño), Ipiales somos todos        | 600                 | 600    | 600   |         | -         |
| Tunja, Complejo de Servicios del Sur         | 1.500               | 1.833  | 1.632 |         | +         | La Ceja (Antioquia)                          | 1.100               | 1.300  | 1.211 |         | -         |
| Valledupar, Mercabastos                      | 2.000               | 2.200  | 2.017 |         | +         | La Unión (Antioquia)                         | 900                 | 1.000  | 913   |         | -         |
| Villavicencio, CAV                           | 1.400               | 1.800  | 1.554 |         | =         | Manizales, Centro Galerías                   | 800                 | 940    | 893   |         | -         |
| Yopal (Casanare)                             | 1.750               | 1.833  | 1.792 |         | -         | Marinilla (Antioquia)                        | 850                 | 1.100  | 929   |         | -         |
|  |                     |        |       |         |           | Medellín, Central Mayorista de Antioquia     | 1.100               | 1.300  | 1.206 |         | -         |
|  |                     |        |       |         |           | Medellín, Plaza Minorista "José María Villa" | 1.100               | 1.300  | 1.200 |         | -         |
| <b>Arracacha blanca</b>                      |                     |        |       |         |           | Montería, Mercado del Sur                    | 1.200               | 1.360  | 1.298 |         | -         |
| Armenia, Mercar                              | 1.667               | 1.833  | 1.778 |         | +         | Palmira (Valle del Cauca)                    | 740                 | 900    | 811   |         | -         |
| Cartago (Valle del Cauca)                    | 1.667               | 2.000  | 1.806 |         | -         | Pasto, El Potrerillo                         | 600                 | 700    | 660   |         | -         |
| Ipiales (Nariño), Ipiales somos todos        | 600                 | 700    | 675   |         | -         | Peñol (Antioquia)                            | 800                 | 1.000  | 925   |         | -         |
| Manizales, Centro Galerías                   | 1.935               | 2.258  | 2.070 |         | -         | Pereira, La 41                               | 900                 | 1.000  | 933   |         | -         |
| Medellín, Central Mayorista de Antioquia     | 2.500               | 3.250  | 2.677 |         | -         | Pereira, Mercasa                             | 860                 | 960    | 897   |         | -         |
| Medellín, Plaza Minorista "José María Villa" | 3.000               | 3.500  | 3.200 |         | -         | Popayán, Plaza de mercado del barrio Bolívar | 780                 | 840    | 803   |         | -         |
| Pasto, El Potrerillo                         | 900                 | 1.000  | 933   |         | -         | Rionegro (Antioquia)                         | 1.000               | 1.100  | 1.025 |         | -         |
| Pereira, La 41                               | 1.417               | 1.500  | 1.458 |         | -         | San Vicente (Antioquia)                      | 800                 | 1.000  | 900   |         | -         |
| Pereira, Mercasa                             | 1.667               | 2.000  | 1.833 |         | -         | Santa Bárbara (Antioquia)                    | 1.100               | 1.400  | 1.233 |         | +         |
| San Vicente (Antioquia)                      | 1.722               | 1.833  | 1.778 |         | ++        | Sonsón (Antioquia)                           | 1.100               | 1.200  | 1.138 |         | +         |
| Tuluá (Valle del Cauca)                      | 1.667               | 1.833  | 1.722 |         | =         | Tuluá (Valle del Cauca)                      | 800                 | 840    | 813   |         | -         |
|  |                     |        |       |         |           | Túquerres (Nariño)                           | 600                 | 680    | 636   |         | -         |
| <b>Ñame criollo</b>                          |                     |        |       |         |           | <b>Papa criolla limpia</b>                   |                     |        |       |         |           |
| Sincelejo, Nuevo Mercado                     | 2.900               | 3.200  | 3.100 |         | +         | Arauca (Arauca)                              | 1.458               | 1.771  | 1.563 |         | -         |
|  |                     |        |       |         |           | Armenia, Mercar                              | 1.500               | 1.583  | 1.556 |         | ++        |
| <b>Ñame diamante</b>                         |                     |        |       |         |           | Barranquilla, Granabastos                    | 1.600               | 1.940  | 1.763 |         | -         |
| Cartagena, Bazurto                           | 2.000               | 2.400  | 2.211 |         | ++        | Bogotá, D.C., Corabastos                     | 2.000               | 2.222  | 2.113 |         | +         |
| Montería, Mercado del Sur                    | 2.200               | 2.500  | 2.293 |         | ++        | Bucaramanga, Centroabastos                   | 1.000               | 1.400  | 1.263 |         | +         |
| Sincelejo, Nuevo Mercado                     | 1.800               | 2.100  | 1.908 |         | +         | Cali, Cavasa                                 | 1.000               | 1.200  | 1.048 |         | -         |
|  |                     |        |       |         |           | Cali, Santa Helena                           | 840                 | 960    | 898   |         | -         |
| <b>Ñame espino</b>                           |                     |        |       |         |           | Cartagena, Bazurto                           | 1.800               | 2.200  | 2.000 |         | n.d.      |
| Barranquilla, Granabastos                    | 3.100               | 3.140  | 3.117 |         | -         | Cartago (Valle del Cauca)                    | 1.000               | 1.200  | 1.100 |         | -         |
| Cartagena, Bazurto                           | 3.000               | 4.200  | 3.667 |         | -         | Cúcuta, Cenabastos                           | 1.000               | 1.400  | 1.192 |         | ++        |
| Sincelejo, Nuevo Mercado                     | 3.200               | 3.200  | 3.200 |         | n.d.      |  |                     |        |       |         |           |

# BOLETÍN SEMANAL PRECIOS MAYORISTAS

**Cuadro 5.** Mercados mayoristas. Precios de venta de tubérculos, raíces y plátanos (continuación)  
2020 (25 al 31 de julio)

| Productos y mercados                         | Pesos por kilogramo |        |       |     | Tendencia | Productos y mercados                         | Pesos por kilogramo |        |       |   | Tendencia |
|--|---------------------|--------|-------|-----|-----------|--|---------------------|--------|-------|---|-----------|
|  | Mínimo              | Máximo | Medio |     |           |  | Mínimo              | Máximo | Medio |   |           |
| <b>Papa criolla limpia (continuación)</b>    |                     |        |       |     |           | <b>Papa ICA-Huila</b>                        |                     |        |       |   |           |
| Duitama (Boyacá)                             | 1.000               | 1.000  | 1.000 | -   |           | La Unión (Nariño)                            | 1.120               | 1.300  | 1.180 | + |           |
| El Carmen de Viboral (Antioquia)             | 1.300               | 1.500  | 1.400 | =   |           | Pasto, El Potrerillo                         | 640                 | 700    | 688   | - |           |
| El Santuario (Antioquia)                     | 1.400               | 1.700  | 1.542 | +   |           | <b>Papa Morasurco</b>                        |                     |        |       |   |           |
| Florencia (Cauquetá)                         | 1.400               | 1.400  | 1.400 | =   |           | Ipiales (Nariño), Centro de acopio           | 360                 | 420    | 390   | - |           |
| Ibagué, Plaza La 21                          | 1.160               | 1.760  | 1.525 | -   |           | La Unión (Nariño)                            | 900                 | 1.000  | 953   | - |           |
| Ipiales (Nariño), Ipiales somos todos        | 500                 | 600    | 577   | +   |           | Pasto, El Potrerillo                         | 400                 | 600    | 508   | - |           |
| La Ceja (Antioquia)                          | 1.500               | 2.000  | 1.701 | ++  |           | <b>Papa nevada</b>                           |                     |        |       |   |           |
| La Unión (Antioquia)                         | 1.200               | 1.500  | 1.281 | +   |           | Cartago (Valle del Cauca)                    | 1.500               | 1.625  | 1.542 | - |           |
| La Unión (Nariño)                            | 900                 | 1.000  | 933   | ++  |           | El Carmen de Viboral (Antioquia)             | 1.000               | 1.200  | 1.100 | - |           |
| Manizales, Centro Galerías                   | 1.458               | 1.667  | 1.563 | +   |           | El Santuario (Antioquia)                     | 800                 | 1.100  | 950   | - |           |
| Marinilla (Antioquia)                        | 1.400               | 1.600  | 1.496 | -   |           | Marinilla (Antioquia)                        | 900                 | 1.100  | 950   | - |           |
| Medellín, Central Mayorista de Antioquia     | 1.400               | 1.900  | 1.581 | +   |           | Medellín, Central Mayorista de Antioquia     | 1.000               | 1.200  | 1.104 | - |           |
| Medellín, Plaza Minorista "José María Villa" | 1.500               | 2.000  | 1.679 | +   |           | Peñol (Antioquia)                            | 1.000               | 1.300  | 1.111 | - |           |
| Montería, Mercado del Sur                    | 2.700               | 3.000  | 2.813 | +++ |           | Pereira, Mercasa                             | 1.867               | 2.200  | 2.028 | - |           |
| Neiva, Surabastos                            | 1.400               | 1.900  | 1.618 | -   |           | Rionegro (Antioquia)                         | 1.000               | 1.200  | 1.100 | - |           |
| Pamplona (Norte de Santander)                | 800                 | 1.000  | 911   | ++  |           | San Vicente (Antioquia)                      | 1.000               | 1.200  | 1.125 | - |           |
| Pereira, La 41                               | 1.400               | 1.800  | 1.600 | =   |           | <b>Papa parda pastusa</b>                    |                     |        |       |   |           |
| Pereira, Mercasa                             | 1.300               | 1.600  | 1.430 | -   |           | Arauca (Arauca)                              | 1.000               | 1.140  | 1.053 | - |           |
| Rionegro (Antioquia)                         | 1.500               | 1.800  | 1.617 | -   |           | Armenia, Mercar                              | 840                 | 900    | 880   | + |           |
| San Gil (Santander)                          | 1.200               | 1.240  | 1.213 | -   |           | Bogotá, D.C., Corabastos                     | 1.160               | 1.300  | 1.233 | + |           |
| San Vicente (Antioquia)                      | 1.400               | 1.500  | 1.463 | +   |           | Bucaramanga, Centroabastos                   | 900                 | 1.000  | 926   | = |           |
| Santa Bárbara (Antioquia)                    | 1.400               | 1.600  | 1.500 | -   |           | Bucaramanga, Mercados del centro             | 1.000               | 1.020  | 1.007 | - |           |
| Santa Marta (Magdalena)                      | 1.600               | 2.000  | 1.754 | -   |           | Cali, Cavasa                                 | 760                 | 900    | 818   | - |           |
| Sincelejo, Nuevo Mercado                     | 2.200               | 2.500  | 2.425 | -   |           | Cartago (Valle del Cauca)                    | 700                 | 800    | 765   | - |           |
| Socorro (Santander)                          | 900                 | 960    | 920   | -   |           | Chiquinquirá (Boyacá)                        | 800                 | 900    | 833   | + |           |
| Sogamoso (Boyacá)                            | 1.100               | 1.200  | 1.150 | -   |           | Cúcuta, Cenabastos                           | 700                 | 1.000  | 892   | - |           |
| Sonsón (Antioquia)                           | 1.100               | 1.300  | 1.200 | -   |           | Florencia (Cauquetá)                         | 900                 | 900    | 900   | - |           |
| Tunja, Complejo de Servicios del Sur         | 800                 | 1.100  | 967   | -   |           | Ipiales (Nariño), Centro de acopio           | 560                 | 650    | 618   | - |           |
| Túquerres (Nariño)                           | 400                 | 500    | 439   | ++  |           | La Unión (Nariño)                            | 900                 | 1.000  | 953   | = |           |
| Valledupar, Mercabastos                      | 1.800               | 2.000  | 1.933 | -   |           | Manizales, Centro Galerías                   | 900                 | 960    | 927   | - |           |
| Valledupar, Mercado Nuevo                    | 1.800               | 2.000  | 1.900 | -   |           | Pamplona (Norte de Santander)                | 860                 | 900    | 893   | - |           |
| Villavicencio, CAV                           | 900                 | 1.400  | 1.092 | -   |           | Pasto, El Potrerillo                         | 700                 | 800    | 750   | - |           |
| Yopal (Casanare)                             | 1.250               | 1.354  | 1.302 | -   |           | Pereira, La 41                               | 640                 | 680    | 653   | - |           |
| <b>Papa criolla sucia</b>                    |                     |        |       |     |           | Pereira, Mercasa                             | 560                 | 700    | 635   | + |           |
| Barranquilla, Barranquillita                 | 1.400               | 1.840  | 1.553 | -   |           | Popayán, Plaza de mercado del barrio Bolívar | 960                 | 1.000  | 990   | - |           |
| Bogotá, D.C., Corabastos                     | 1.400               | 1.600  | 1.502 | +   |           | Bolívar                                      | 900                 | 1.000  | 967   | - |           |
| Cali, Cavasa                                 | 660                 | 800    | 728   | -   |           | San Gil (Santander)                          | 960                 | 1.000  | 987   | - |           |
| Chiquinquirá (Boyacá)                        | 560                 | 640    | 607   | +   |           | Socorro (Santander)                          | 800                 | 840    | 805   | - |           |
| Ipiales (Nariño), Centro de acopio           | 320                 | 340    | 330   | -   |           | Sogamoso (Boyacá)                            | 800                 | 840    | 817   | - |           |
| Palmira (Valle del Cauca)                    | 720                 | 1.000  | 831   | +++ |           | Tunja, Complejo de Servicios del Sur         | 800                 | 840    | 817   | - |           |
| Pasto, El Potrerillo                         | 360                 | 500    | 418   | +   |           | Yopal (Casanare)                             | 938                 | 1.000  | 969   | - |           |
| Popayán, Plaza de mercado del barrio Bolívar | 333                 | 433    | 381   | -   |           | <b>Papa Puracé</b>                           |                     |        |       |   |           |
| Tuluá (Valle del Cauca)                      | 833                 | 1.083  | 986   | +   |           | La Unión (Antioquia)                         | 750                 | 800    | 792   | + |           |
| Tunja, Complejo de Servicios del Sur         | 500                 | 700    | 581   | -   |           | Montería, Mercado del Sur                    | 1.222               | 1.467  | 1.352 | - |           |
|  |                     |        |       |     |           | Sincelejo, Nuevo Mercado                     | 1.160               | 1.240  | 1.193 | - |           |

**Cuadro 5.** Mercados mayoristas. Precios de venta de tubérculos, raíces y plátanos (continuación)  
2020 (25 al 31 de julio)

| Productos y mercados                     | Pesos por kilogramo |        |       |  | Tendencia | Productos y mercados                         | Pesos por kilogramo |        |       |  | Tendencia |
|--|---------------------|--------|-------|--|-----------|--|---------------------|--------|-------|--|-----------|
|  | Mínimo              | Máximo | Medio |  |           |  | Mínimo              | Máximo | Medio |  |           |
| <b>Papa roja peruana</b>                 |                     |        |       |  |           | <b>Papa suprema (continuación)</b>           |                     |        |       |  |           |
| Ipiales (Nariño), Centro de acopio       | 500                 | 520    | 505   |  | -         | La Unión (Nariño)                            | 900                 | 960    | 940   |  | =         |
| <b>Papa rubí</b>                         |                     |        |       |  |           | Palmira (Valle del Cauca)                    | 740                 | 860    | 802   |  | -         |
| Bogotá, D.C., Corabastos                 | 700                 | 900    | 821   |  | -         | Pamplona (Norte de Santander)                | 700                 | 800    | 756   |  | -         |
| Pereira, La 41                           | 800                 | 900    | 848   |  | -         | Pasto, El Potrerillo                         | 500                 | 600    | 559   |  | -         |
| Pereira, Mercasa                         | 720                 | 900    | 820   |  | +         | Popayán, Plaza de mercado del barrio Bolívar | 760                 | 900    | 838   |  | -         |
| Santa Marta (Magdalena)                  | 800                 | 860    | 810   |  | -         | Tuluá (Valle del Cauca)                      | 760                 | 800    | 783   |  | -         |
| Sincelejo, Nuevo Mercado                 | 800                 | 800    | 800   |  | +         | Túquerres (Nariño)                           | 500                 | 560    | 517   |  | -         |
| Sogamoso (Boyacá)                        | 540                 | 600    | 560   |  | -         | <b>Papa tocarreña</b>                        |                     |        |       |  |           |
| Tunja, Complejo de Servicios del Sur     | 500                 | 540    | 522   |  | -         | Tunja, Complejo de Servicios del Sur         | 1.300               | 1.500  | 1.428 |  | -         |
| <b>Papa R-12 negra</b>                   |                     |        |       |  |           | <b>Papa única</b>                            |                     |        |       |  |           |
| Bogotá, D.C., Corabastos                 | 800                 | 1.000  | 925   |  | +         | Barranquilla, Barranquillita                 | 680                 | 740    | 703   |  | -         |
| Bucaramanga, Centroabastos               | 1.000               | 1.040  | 1.005 |  | -         | Barranquilla, Granabastos                    | 640                 | 720    | 688   |  | -         |
| Cartago (Valle del Cauca)                | 900                 | 1.000  | 950   |  | =         | Bogotá, D.C., Corabastos                     | 640                 | 800    | 714   |  | -         |
| Manizales, Centro Galerías               | 800                 | 940    | 893   |  | -         | Bucaramanga, Centroabastos                   | 600                 | 760    | 679   |  | -         |
| Medellín, Central Mayorista de Antioquia | 900                 | 1.100  | 998   |  | -         | Bucaramanga, Mercados del centro             | 660                 | 700    | 673   |  | =         |
| Villavicencio, CAV                       | 800                 | 900    | 850   |  | n.d.      | Buenaventura (Valle del Cauca)               | 700                 | 760    | 737   |  | -         |
| <b>Papa R-12 roja</b>                    |                     |        |       |  |           | Cali, Cavasa                                 | 560                 | 640    | 597   |  | +         |
| Bogotá, D.C., Corabastos                 | 800                 | 900    | 851   |  | -         | Cali, Santa Helena                           | 560                 | 640    | 605   |  | -         |
| Tunja, Complejo de Servicios del Sur     | 520                 | 600    | 565   |  | -         | Cartagena, Bazurto                           | 640                 | 720    | 698   |  | -         |
| <b>Papa sabanera</b>                     |                     |        |       |  |           | Cartago (Valle del Cauca)                    | 760                 | 880    | 807   |  | +         |
| Bogotá, D.C., Corabastos                 | 1.600               | 2.000  | 1.807 |  | -         | Cúcuta, Cenabastos                           | 600                 | 800    | 700   |  | -         |
| Florencia (Caquetá)                      | 900                 | 900    | 900   |  | -         | Florencia (Caquetá)                          | 760                 | 760    | 760   |  | n.d.      |
| <b>Papa superior</b>                     |                     |        |       |  |           | Ipiales (Nariño), Centro de acopio           | 400                 | 400    | 400   |  | =         |
| Bogotá, D.C., Corabastos                 | 900                 | 1.100  | 986   |  | -         | Ipiales (Nariño), Ipiales somos todos        | 400                 | 440    | 410   |  | -         |
| Chiquinquirá (Boyacá)                    | 700                 | 800    | 783   |  | -         | La Unión (Nariño)                            | 640                 | 760    | 700   |  | -         |
| Cúcuta, Cenabastos                       | 700                 | 1.000  | 892   |  | -         | Manizales, Centro Galerías                   | 660                 | 720    | 693   |  | =         |
| Duitama (Boyacá)                         | 800                 | 840    | 810   |  | -         | Neiva, Surabastos                            | 600                 | 720    | 655   |  | -         |
| Florencia (Caquetá)                      | 900                 | 900    | 900   |  | -         | Pamplona (Norte de Santander)                | 600                 | 800    | 700   |  | -         |
| Ipiales (Nariño), Centro de acopio       | 590                 | 650    | 616   |  | -         | Pasto, El Potrerillo                         | 400                 | 500    | 445   |  | -         |
| Ipiales (Nariño), Ipiales somos todos    | 600                 | 600    | 600   |  | -         | Pereira, La 41                               | 640                 | 700    | 665   |  | -         |
| Neiva, Surabastos                        | 840                 | 960    | 903   |  | -         | Pereira, Mercasa                             | 600                 | 720    | 646   |  | +         |
| Pamplona (Norte de Santander)            | 860                 | 900    | 893   |  | -         | Popayán, Plaza de mercado del barrio Bolívar | 560                 | 600    | 595   |  | -         |
| Sogamoso (Boyacá)                        | 800                 | 840    | 805   |  | -         | Tunja, Complejo de Servicios del Sur         | 440                 | 520    | 482   |  | -         |
| Tunja, Complejo de Servicios del Sur     | 760                 | 800    | 785   |  | -         | Túquerres (Nariño)                           | 360                 | 500    | 403   |  | -         |
| Túquerres (Nariño)                       | 600                 | 660    | 610   |  | -         | Valledupar, Mercabastos                      | 640                 | 680    | 650   |  | -         |
| Villavicencio, CAV                       | 900                 | 1.000  | 963   |  | +         | Valledupar, Mercado Nuevo                    | 640                 | 680    | 650   |  | -         |
| <b>Papa suprema</b>                      |                     |        |       |  |           | <b>Plátano comino</b>                        |                     |        |       |  |           |
| Armenia, Mercar                          | 840                 | 900    | 880   |  | +         | Medellín, Central Mayorista de Antioquia     | 700                 | 1.000  | 867   |  | -         |
| Bogotá, D.C., Corabastos                 | 800                 | 1.000  | 849   |  | -         | Rionegro (Antioquia)                         | 1.400               | 1.500  | 1.433 |  | +         |
| Buenaventura (Valle del Cauca)           | 800                 | 900    | 855   |  | -         | <b>Plátano dominico hartón maduro</b>        |                     |        |       |  |           |
| Cali, Cavasa                             | 700                 | 800    | 740   |  | -         | Manizales, Centro Galerías                   | 1.200               | 1.300  | 1.250 |  | =         |
| Cali, Santa Helena                       | 760                 | 840    | 805   |  | -         | Pereira, La 41                               | 900                 | 1.100  | 1.017 |  | =         |
| Ibagué, Plaza La 21                      | 800                 | 940    | 860   |  | -         | Pereira, Mercasa                             | 800                 | 1.200  | 1.033 |  | -         |
| Ipiales (Nariño), Centro de acopio       | 540                 | 560    | 554   |  | -         |  |                     |        |       |  |           |

# BOLETÍN SEMANAL PRECIOS MAYORISTAS

**Cuadro 5.** Mercados mayoristas. Precios de venta de tubérculos, raíces y plátanos (continuación)  
2020 (25 al 31 de julio)

| Productos y mercados                         | Pesos por kilogramo |        |       |   | Tendencia | Productos y mercados                         | Pesos por kilogramo |        |       |      | Tendencia |
|--|---------------------|--------|-------|---|-----------|--|---------------------|--------|-------|------|-----------|
|  | Mínimo              | Máximo | Medio |   |           |  | Mínimo              | Máximo | Medio |      |           |
| <b>Plátano dominico hartón verde</b>         |                     |        |       |   |           | <b>Plátano hartón verde (continuación)</b>   |                     |        |       |      |           |
| Armenia, Retiro                              | 600                 | 700    | 650   | - |           | Duitama (Boyacá)                             | 1.250               | 1.300  | 1.275 | +    |           |
| Cartago (Valle del Cauca)                    | 1.000               | 1.200  | 1.075 | - |           | Florencia (Caquetá)                          | 1.100               | 1.100  | 1.100 | =    |           |
| Manizales, Centro Galerías                   | 1.200               | 1.300  | 1.250 | = |           | Ibagué, Plaza La 21                          | 1.000               | 1.400  | 1.220 | -    |           |
| Pereira, La 41                               | 900                 | 1.100  | 1.017 | = |           | La Ceja (Antioquia)                          | 1.300               | 1.500  | 1.425 | -    |           |
| Pereira, Mercasa                             | 800                 | 1.200  | 1.033 | - |           | Medellín, Central Mayorista de Antioquia     | 1.000               | 1.200  | 1.192 | -    |           |
| <b>Plátano dominico verde</b>                |                     |        |       |   |           | Medellín, Plaza Minorista "José María Villa" | 1.200               | 1.400  | 1.258 | -    |           |
| Medellín, Central Mayorista de Antioquia     | 800                 | 1.000  | 850   | - |           | Montería, Mercado del Sur                    | 1.225               | 1.500  | 1.367 | -    |           |
| Santa Bárbara (Antioquia)                    | 750                 | 933    | 853   | + |           | Neiva, Surabastos                            | 1.200               | 1.500  | 1.338 | -    |           |
| Sonsón (Antioquia)                           | 800                 | 1.000  | 925   | - |           | Palmira (Valle del Cauca)                    | 1.150               | 1.200  | 1.192 | -    |           |
| <b>Plátano guineo</b>                        |                     |        |       |   |           | Pamplona (Norte de Santander)                | 1.500               | 1.700  | 1.575 | +    |           |
| Bogotá, D.C., Corabastos                     | 1.800               | 2.400  | 2.036 | - |           | Pasto, El Potrerillo                         | 1.150               | 1.200  | 1.175 | -    |           |
| Cartago (Valle del Cauca)                    | 1.000               | 1.200  | 1.100 | = |           | Pereira, La 41                               | 900                 | 1.100  | 1.017 | =    |           |
| La Ceja (Antioquia)                          | 900                 | 1.000  | 989   | + |           | Pereira, Mercasa                             | 800                 | 1.200  | 1.033 | -    |           |
| Medellín, Central Mayorista de Antioquia     | 800                 | 1.000  | 873   | - |           | Popayán, Plaza de mercado del barrio Bolívar | 1.440               | 1.480  | 1.445 | -    |           |
| Medellín, Plaza Minorista "José María Villa" | 1.000               | 1.100  | 1.038 | - |           | Rionegro (Antioquia)                         | 1.500               | 1.600  | 1.558 | +    |           |
| Neiva, Surabastos                            | 1.100               | 1.200  | 1.150 | = |           | San Gil (Santander)                          | 1.040               | 1.280  | 1.147 | +    |           |
| Peñol (Antioquia)                            | 533                 | 667    | 578   | + |           | Santa Bárbara (Antioquia)                    | 900                 | 1.100  | 975   | +    |           |
| Rionegro (Antioquia)                         | 1.000               | 1.300  | 1.103 | + |           | Santa Marta (Magdalena)                      | 2.550               | 2.700  | 2.642 | +    |           |
| Santa Bárbara (Antioquia)                    | 500                 | 600    | 538   | - |           | Sincelejo, Nuevo Mercado                     | 1.463               | 1.476  | 1.464 | +    |           |
| Sonsón (Antioquia)                           | 400                 | 500    | 463   | - |           | Socorro (Santander)                          | 960                 | 1.040  | 1.013 | =    |           |
| Villavicencio, CAV                           | 2.000               | 2.333  | 2.208 | - |           | Sogamoso (Boyacá)                            | 1.250               | 1.350  | 1.275 | -    |           |
| <b>Plátano hartón maduro</b>                 |                     |        |       |   |           | Tuluá (Valle del Cauca)                      | 1.100               | 1.300  | 1.225 | -    |           |
| Armenia, Mercar                              | 800                 | 850    | 811   | - |           | Tunja, Complejo de Servicios del Sur         | 1.250               | 1.350  | 1.271 | +    |           |
| Bogotá, D.C., Corabastos                     | 1.350               | 1.750  | 1.556 | + |           | Túquerres (Nariño)                           | 1.100               | 1.250  | 1.213 | n.d. |           |
| Cúcuta, Cenabastos                           | 1.400               | 2.000  | 1.608 | - |           | Valledupar, Mercabastos                      | 1.500               | 1.950  | 1.738 | -    |           |
| Ibagué, Plaza La 21                          | 1.000               | 1.400  | 1.220 | - |           | Valledupar, Mercado Nuevo                    | 1.500               | 1.950  | 1.750 | -    |           |
| Medellín, Central Mayorista de Antioquia     | 1.200               | 1.400  | 1.396 | + |           | Villavicencio, CAV                           | 1.120               | 1.440  | 1.283 | -    |           |
| Medellín, Plaza Minorista "José María Villa" | 1.300               | 1.400  | 1.350 | - |           | Yopal (Casanare)                             | 1.120               | 1.120  | 1.120 | =    |           |
| Neiva, Surabastos                            | 1.200               | 1.500  | 1.338 | - |           | <b>Plátano hartón verde ecuatoriano</b>      |                     |        |       |      |           |
| Pereira, La 41                               | 900                 | 1.100  | 1.017 | = |           | Ipiales (Nariño), Ipiales somos todos        | 1.467               | 1.600  | 1.528 | -    |           |
| Pereira, Mercasa                             | 800                 | 1.200  | 1.033 | - |           | Pasto, El Potrerillo                         | 1.567               | 1.600  | 1.592 | -    |           |
| Tunja, Complejo de Servicios del Sur         | 1.250               | 1.350  | 1.271 | + |           | <b>Plátano hartón verde Eje Cafetero</b>     |                     |        |       |      |           |
| <b>Plátano hartón verde</b>                  |                     |        |       |   |           | Medellín, Central Mayorista de Antioquia     | 1.500               | 1.700  | 1.563 | -    |           |
| Arauca (Arauca)                              | 1.300               | 1.700  | 1.450 | - |           | <b>Plátano hartón verde llanero</b>          |                     |        |       |      |           |
| Armenia, Mercar                              | 900                 | 1.100  | 978   | - |           | Bogotá, D.C., Corabastos                     | 1.750               | 2.000  | 1.873 | +    |           |
| Armenia, Retiro                              | 700                 | 900    | 800   | - |           | Ubaté (Cundinamarca)                         | 1.500               | 1.500  | 1.500 | =    |           |
| Barranquilla, Barranquillita                 | 2.100               | 2.100  | 2.100 | - |           | <b>Ulluco</b>                                |                     |        |       |      |           |
| Bogotá, D.C., Corabastos                     | 1.350               | 1.750  | 1.556 | + |           | Cali, Cavasa                                 | 4.000               | 4.167  | 4.045 | +    |           |
| Bucaramanga, Centroabastos                   | 1.440               | 1.760  | 1.580 | + |           | Ipiales (Nariño), Ipiales somos todos        | 2.000               | 2.333  | 2.194 | -    |           |
| Bucaramanga, Mercados del centro             | 1.680               | 1.760  | 1.707 | - |           | Pasto, El Potrerillo                         | 1.750               | 1.875  | 1.771 | +    |           |
| Cali, Cavasa                                 | 1.100               | 1.150  | 1.110 | - |           | Popayán, Plaza de mercado del barrio Bolívar | 3.417               | 3.583  | 3.500 | +    |           |
| Cali, Santa Helena                           | 1.100               | 1.150  | 1.133 | - |           | Túquerres (Nariño)                           | 1.667               | 2.000  | 1.844 | -    |           |
| Cartagena, Bazarito                          | 1.800               | 2.100  | 1.900 | - |           |  |                     |        |       |      |           |
| Chiquinquirá (Boyacá)                        | 1.250               | 1.400  | 1.333 | - |           |  |                     |        |       |      |           |
| Cúcuta, Cenabastos                           | 1.400               | 2.000  | 1.608 | - |           |  |                     |        |       |      |           |

**Cuadro 5.** Mercados mayoristas. Precios de venta de tubérculos, raíces y plátanos (conclusión) 2020 (25 al 31 de julio)

| Productos y mercados                         | Pesos por kilogramo |        |       |         | Tendencia | Productos y mercados                         | Pesos por kilogramo |        |       |         | Tendencia |
|--|---------------------|--------|-------|---------|-----------|--|---------------------|--------|-------|---------|-----------|
|  | Mínimo              | Máximo | Medio | Precios |           |  | Mínimo              | Máximo | Medio | Precios |           |
| <b>Yuca chirosa</b>                          |                     |        |       |         |           | <b>Yuca ICA</b>                              |                     |        |       |         |           |
| Buenaventura (Valle del Cauca)               | 920                 | 1.000  | 973   |         | =         | Armenia, Mercar                              | 640                 | 680    | 667   |         | =         |
| Ibagué, Plaza La 21                          | 733                 | 1.000  | 850   |         | +         | Armenia, Retiro                              | 600                 | 640    | 613   |         | =         |
| La Ceja (Antioquia)                          | 680                 | 1.000  | 810   |         | -         | Cali, Cavasa                                 | 680                 | 720    | 694   |         | -         |
| Rionegro (Antioquia)                         | 600                 | 900    | 712   |         | -         | Cali, Santa Helena                           | 720                 | 800    | 753   |         | -         |
| <b>Yuca criolla</b>                          |                     |        |       |         |           | Cartago (Valle del Cauca)                    | 800                 | 920    | 867   |         | =         |
| Arauca (Arauca)                              | 714                 | 857    | 790   |         | -         | Florencia (Cauquetá)                         | 640                 | 640    | 640   |         | =         |
| Barranquilla, Barranquillita                 | 625                 | 650    | 631   |         | +         | La Unión (Nariño)                            | 1.100               | 1.200  | 1.150 |         | =         |
| Barranquilla, Granabastos                    | 675                 | 725    | 698   |         | -         | Manizales, Centro Galerías                   | 800                 | 880    | 827   |         | =         |
| Bucaramanga, Centroabastos                   | 833                 | 952    | 890   |         | -         | Neiva, Surabastos                            | 1.120               | 1.600  | 1.337 |         | +         |
| Bucaramanga, Mercados del centro             | 905                 | 952    | 921   |         | =         | Palmira (Valle del Cauca)                    | 680                 | 800    | 743   |         | +         |
| Cartagena, Bazurto                           | 500                 | 550    | 517   |         | -         | Pasto, El Potrerillo                         | 917                 | 1.000  | 975   |         | ++        |
| Cúcuta, Cenabastos                           | 833                 | 1.412  | 1.200 |         | -         | Pereira, La 41                               | 720                 | 720    | 720   |         | =         |
| Medellín, Central Mayorista de Antioquia     | 720                 | 880    | 812   |         | -         | Pereira, Mercasa                             | 640                 | 720    | 680   |         | =         |
| Medellín, Plaza Minorista "José María Villa" | 720                 | 800    | 756   |         | +         | Popayán, Plaza de mercado del barrio Bolívar | 1.050               | 1.083  | 1.077 |         | +         |
| Montería, Mercado del Sur                    | 350                 | 500    | 421   |         | ++        | Tuluá (Valle del Cauca)                      | 720                 | 800    | 747   |         | =         |
| Pamplona (Norte de Santander)                | 714                 | 1.190  | 952   |         | -         | <b>Yuca llanera</b>                          |                     |        |       |         |           |
| San Gil (Santander)                          | 952                 | 1.071  | 1.008 |         | =         | Bogotá, D.C., Corabastos                     | 1.167               | 1.333  | 1.294 |         | +         |
| Sincelejo, Nuevo Mercado                     | 550                 | 550    | 550   |         | -         | Chiquinquirá (Boyacá)                        | 933                 | 1.000  | 967   |         | -         |
| Socorro (Santander)                          | 1.160               | 1.200  | 1.173 |         | +         | Duitama (Boyacá)                             | 833                 | 900    | 867   |         | =         |
| Valledupar, Mercabastos                      | 575                 | 650    | 610   |         | +         | Sogamoso (Boyacá)                            | 833                 | 933    | 871   |         | +         |
| Valledupar, Mercado Nuevo                    | 625                 | 625    | 625   |         | +         | Tunja, Complejo de Servicios del Sur         | 933                 | 1.000  | 972   |         | =         |
|  |                     |        |       |         |           | Ubaté (Cundinamarca)                         | 767                 | 933    | 850   |         | -         |
|  |                     |        |       |         |           | Villavicencio, CAV                           | 833                 | 1.000  | 929   |         | -         |
|  |                     |        |       |         |           | Yopal (Casanare)                             | 667                 | 667    | 667   |         | -         |

**TENDENCIAS**

|                               |                             |                             |                         |
|-------------------------------|-----------------------------|-----------------------------|-------------------------|
| ---                           | -                           | +                           | +++                     |
| Variación mayor al -20 %      | Variación entre 0 % y -10 % | Variación entre 0 % y 10 %  | Variación mayor al 20 % |
| --                            | =                           | ++                          | n. d.                   |
| Variación entre -10 % y -20 % | Variación igual a 0 %       | Variación entre 10 % y 20 % | No determinado          |



## GRANOS, CÁRNICOS Y PROCESADOS

### Se redujo la oferta de panela cuadrada morena

Para esta semana subieron los precios de la panela cuadrada morena como consecuencia de la disminución en el procesamiento de caña panelera en los trapiches ubicados en Guavatá, Chipatá, Güepsa, Suaita, Ocamonte, Páramo, Coromoro, Hato, Barbosa, Charalá (Santander), Chitaraqué, San José de Pare (Boyacá) y Ancuya (Nariño), lo que ocasionó que este producto aumentara en diecinueve de los veintiocho mercados donde comercializó. En Bogotá, por ejemplo, el kilo se transó a \$3.013, lo que representó un 6,35%, más frente a la semana anterior.

Por otro lado, bajaron las cotizaciones del azúcar sulfitada por el aumento de la producción en los ingenios ubicados en Valle del Cauca. El descenso se dio en trece de los veinticuatro mercados donde se vendió esta semana. En Barranquilla, por ejemplo, la caída superó el 4,00%, ofreciéndose el kilo a \$2.275.

Lo mismo sucedió con el precio de la costilla de res, pues su cotización descendió en siete de los veintidós mercados donde se encontró durante la semana, lo cual obedeció a la menor demanda de este corte de carne proveniente de Amagá, Caucasia, Puerto Berrío

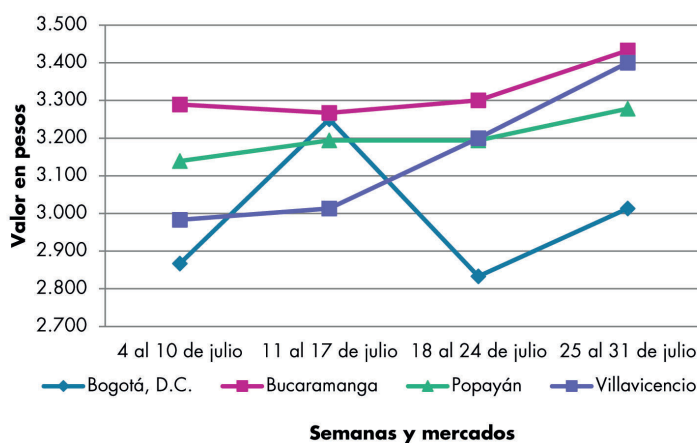


Fuente: <https://lanacionweb.com/>

y Medellín (Antioquia). En Medellín, por ejemplo, se redujo el precio 8,61% y el kilo se ofreció a \$12.475.

Finalmente, cayó la cotización del queso costeño en dieciocho de los veinticinco mercados donde se transó; esta comportamiento se presentó porque se incrementó la oferta del producto desde San Marcos, Guaranda, Tolú Viejo, San Luis de Sincé (Sucre), Chinú, (Córdoba), Santa Rosa de Osos, San Pedro de los Milagros, Entreríos (Antioquia) y San Vicente del Caguán (Caquetá). En Santa Marta la cotización descendió 13,64% y el kilo se vendió a \$9.500.

**Gráfico 7.** Comportamiento de los precios de la panela cuadrada morena 2020 (4 al 31 de julio)



Fuente: DANE, Sipsa.

**Cuadro 6.** Mercados mayoristas. Precios de venta de granos y cereales 2020 (25 al 31 de julio)

| Productos y mercados                         | Pesos por kilogramo |        |       |  | Tendencia | Productos y mercados                         | Pesos por kilogramo |        |       |  | Tendencia |
|--|---------------------|--------|-------|--|-----------|--|---------------------|--------|-------|--|-----------|
|  | Mínimo              | Máximo | Medio |  |           |  | Mínimo              | Máximo | Medio |  |           |
| <b>Arroz blanco importado</b>                |                     |        |       |  |           | <b>Arroz excelso (continuación)</b>          |                     |        |       |  |           |
| Pasto, El Potrerillo                         | 3.778               | 4.000  | 3.889 |  | -         | Santa Marta (Magdalena)                      | 3.640               | 3.720  | 3.680 |  | =         |
| <b>Arroz de primera</b>                      |                     |        |       |  |           | Sincelejo, Nuevo Mercado                     | 2.960               | 2.960  | 2.960 |  | -         |
| Armenia, Mercar                              | 3.520               | 3.680  | 3.600 |  | =         | Valledupar, Mercado Nuevo                    | 2.960               | 3.120  | 3.013 |  | -         |
| Barranquilla, Barranquillita                 | 3.378               | 3.400  | 3.389 |  | -         | <b>Arroz sopa cristal</b>                    |                     |        |       |  |           |
| Barranquilla, Granabastos                    | 3.422               | 3.489  | 3.456 |  | -         | Bucaramanga, Centroabastos                   | 1.720               | 1.880  | 1.817 |  | -         |
| Bogotá, D.C., Corabastos                     | 3.000               | 3.440  | 3.260 |  | -         | Bucaramanga, Mercados del centro             | 1.760               | 1.800  | 1.773 |  | -         |
| Bogotá, D.C., Paloquemao                     | 3.200               | 3.360  | 3.253 |  | -         | Montería, Mercado del Sur                    | 2.280               | 2.320  | 2.300 |  | -         |
| Bogotá, D.C., Plaza España                   | 2.960               | 3.680  | 3.256 |  | -         | <b>Arveja amarilla seca importada</b>        |                     |        |       |  |           |
| Bogotá, D.C., Plaza Las Flores               | 3.200               | 3.200  | 3.200 |  | +         | Bucaramanga, Centroabastos                   | 3.270               | 3.804  | 3.517 |  | -         |
| Bucaramanga, Mercados del centro             | 3.200               | 3.360  | 3.307 |  | -         | Cúcuta, Cenabastos                           | 3.300               | 3.500  | 3.387 |  | =         |
| Buenaventura (Valle del Cauca)               | 2.944               | 3.440  | 3.248 |  | -         | Cúcuta, La Nueva Sexta                       | 3.300               | 3.400  | 3.350 |  | n.d.      |
| Cali, La Floresta                            | 3.120               | 3.440  | 3.293 |  | -         | Ibagué, Plaza La 21                          | 2.396               | 2.560  | 2.483 |  | +         |
| Cali, Santa Helena                           | 3.080               | 3.300  | 3.190 |  | -         | Pamplona (Norte de Santander)                | 3.478               | 3.652  | 3.594 |  | +         |
| Cali, Siloé                                  | 3.200               | 3.440  | 3.350 |  | -         | <b>Arveja verde seca importada</b>           |                     |        |       |  |           |
| Cartagena, Bazurto                           | 3.556               | 3.556  | 3.556 |  | =         | Armenia, Mercar                              | 2.291               | 2.467  | 2.379 |  | =         |
| Cartago (Valle del Cauca)                    | 3.120               | 3.200  | 3.147 |  | -         | Bogotá, D.C., Corabastos                     | 2.700               | 3.040  | 2.870 |  | +         |
| Cúcuta, Cenabastos                           | 3.000               | 3.067  | 3.044 |  | -         | Bogotá, D.C., Paloquemao                     | 3.520               | 3.520  | 3.520 |  | -         |
| Cúcuta, La Nueva Sexta                       | 3.067               | 3.133  | 3.089 |  | =         | Bogotá, D.C., Plaza España                   | 3.040               | 3.600  | 3.310 |  | +         |
| Florencia (Caquetá)                          | 3.560               | 3.560  | 3.560 |  | =         | Bucaramanga, Centroabastos                   | 3.278               | 3.652  | 3.433 |  | -         |
| Manizales, Centro Galerías                   | 2.960               | 3.200  | 3.080 |  | -         | Bucaramanga, Mercados del centro             | 3.304               | 3.304  | 3.304 |  | -         |
| Medellín, Central Mayorista de Antioquia     | 2.880               | 2.920  | 2.900 |  | -         | Cali, La Floresta                            | 3.360               | 3.440  | 3.387 |  | =         |
| Medellín, Plaza Minorista "José María Villa" | 3.040               | 3.040  | 3.040 |  | -         | Cali, Santa Helena                           | 3.200               | 3.360  | 3.307 |  | =         |
| Montería, Mercado del Sur                    | 3.111               | 3.178  | 3.139 |  | -         | Cali, Siloé                                  | 3.280               | 3.360  | 3.320 |  | -         |
| Neiva, Surabastos                            | 2.720               | 2.800  | 2.750 |  | -         | Cartagena, Bazurto                           | 2.500               | 2.500  | 2.500 |  | -         |
| Palmira (Valle del Cauca)                    | 3.240               | 3.520  | 3.388 |  | -         | Cúcuta, Cenabastos                           | 3.300               | 3.500  | 3.367 |  | =         |
| Pamplona (Norte de Santander)                | 3.133               | 3.133  | 3.133 |  | -         | Cúcuta, La Nueva Sexta                       | 3.500               | 3.600  | 3.540 |  | =         |
| Pasto, El Potrerillo                         | 3.360               | 3.600  | 3.440 |  | -         | Manizales, Centro Galerías                   | 3.348               | 3.612  | 3.502 |  | -         |
| Pereira, Mercasa                             | 3.467               | 3.680  | 3.585 |  | =         | Medellín, Central Mayorista de Antioquia     | 2.960               | 3.104  | 3.016 |  | -         |
| Popayán, Plaza de mercado del barrio Bolívar | 2.560               | 2.600  | 2.573 |  | -         | Medellín, Plaza Minorista "José María Villa" | 3.120               | 3.120  | 3.120 |  | -         |
| Santa Marta (Magdalena)                      | 3.120               | 3.180  | 3.149 |  | n.d.      | Palmira (Valle del Cauca)                    | 3.700               | 4.000  | 3.825 |  | -         |
| Sincelejo, Nuevo Mercado                     | 2.640               | 2.720  | 2.695 |  | -         | Pamplona (Norte de Santander)                | 3.913               | 4.174  | 4.000 |  | +         |
| Tuluá (Valle del Cauca)                      | 2.880               | 3.120  | 2.950 |  | -         | Pasto, El Potrerillo                         | 2.800               | 3.200  | 3.067 |  | +         |
| Tunja, Complejo de Servicios del Sur         | 3.000               | 3.100  | 3.067 |  | -         | Pereira, Mercasa                             | 3.200               | 3.370  | 3.296 |  | =         |
| Valledupar, Mercado Nuevo                    | 2.760               | 2.900  | 2.833 |  | -         | Popayán, Plaza de mercado del barrio Bolívar | 3.200               | 3.264  | 3.221 |  | -         |
| Villavicencio, CAV                           | 2.800               | 2.880  | 2.820 |  | -         | Santa Marta (Magdalena)                      | 2.909               | 2.909  | 2.909 |  | =         |
| <b>Arroz de segunda</b>                      |                     |        |       |  |           | Tuluá (Valle del Cauca)                      | 3.424               | 3.600  | 3.541 |  | =         |
| Barranquilla, Barranquillita                 | 3.111               | 3.156  | 3.133 |  | -         | Tunja, Complejo de Servicios del Sur         | 2.800               | 2.900  | 2.867 |  | -         |
| Barranquilla, Granabastos                    | 3.111               | 3.156  | 3.132 |  | +         | Valledupar, Mercado Nuevo                    | 4.000               | 4.000  | 4.000 |  | =         |
| Bogotá, D.C., Corabastos                     | 2.898               | 3.100  | 2.985 |  | -         | Villavicencio, CAV                           | 2.783               | 3.348  | 3.107 |  | -         |
| Cartagena, Bazurto                           | 2.978               | 3.022  | 3.007 |  | -         | <b>Cuchuco de cebada</b>                     |                     |        |       |  |           |
| <b>Arroz excelso</b>                         |                     |        |       |  |           | Bucaramanga, Centroabastos                   | 2.528               | 2.800  | 2.688 |  | -         |
| Barranquilla, Barranquillita                 | 3.200               | 3.360  | 3.280 |  | =         | Bucaramanga, Mercados del centro             | 2.400               | 2.560  | 2.480 |  | =         |
| Barranquilla, Granabastos                    | 3.240               | 3.424  | 3.326 |  | -         | <b>Cuchuco de maíz</b>                       |                     |        |       |  |           |
| Bucaramanga, Centroabastos                   | 3.008               | 3.280  | 3.149 |  | -         | Bucaramanga, Centroabastos                   | 2.528               | 2.800  | 2.688 |  | -         |
| Cartagena, Bazurto                           | 3.200               | 3.200  | 3.200 |  | =         | Bucaramanga, Mercados del centro             | 2.400               | 2.560  | 2.480 |  | -         |
| Ibagué, Plaza La 21                          | 2.784               | 3.040  | 2.890 |  | -         |  |                     |        |       |  |           |
| Montería, Mercado del Sur                    | 3.200               | 3.360  | 3.300 |  | -         |  |                     |        |       |  |           |

# BOLETÍN SEMANAL PRECIOS MAYORISTAS

**Cuadro 6.** Mercados mayoristas. Precios de venta de granos y cereales (continuación)  
2020 (25 al 31 de julio)

| Productos y mercados                         | Pesos por kilogramo |        |       |   | Tendencia | Productos y mercados                           | Pesos por kilogramo |        |       |    | Tendencia |
|--|---------------------|--------|-------|---|-----------|--|---------------------|--------|-------|----|-----------|
|  | Mínimo              | Máximo | Medio |   |           |  | Mínimo              | Máximo | Medio |    |           |
| <b>Cuchuco de maíz (continuación)</b>        |                     |        |       |   |           | <b>Frijol cargamento blanco (continuación)</b> |                     |        |       |    |           |
| Cali, La Floresta                            | 1.400               | 1.500  | 1.467 | - |           | San Vicente (Antioquia)                        | 6.500               | 6.800  | 6.669 | -  |           |
| Cali, Santa Helena                           | 1.400               | 1.500  | 1.433 | = |           | Sonsón (Antioquia)                             | 7.000               | 7.300  | 7.175 | -  |           |
| Cali, Siloé                                  | 1.400               | 1.480  | 1.440 | = |           | <b>Frijol cargamento rojo</b>                  |                     |        |       |    |           |
| Florencia (Caquetá)                          | 2.320               | 2.320  | 2.320 | = |           | Armenia, Mercar                                | 7.048               | 7.489  | 7.254 | =  |           |
| Ibagué, Plaza La 21                          | 1.856               | 2.000  | 1.928 | - |           | Bogotá, D.C., Corabastos                       | 6.040               | 6.900  | 6.560 | +  |           |
| Montería, Mercado del Sur                    | 1.160               | 1.200  | 1.190 | = |           | Bogotá, D.C., Paloquemao                       | 7.360               | 8.160  | 7.733 | +  |           |
| Popayán, Plaza de mercado del barrio Bolívar | 1.216               | 1.232  | 1.221 | = |           | Bogotá, D.C., Plaza España                     | 7.440               | 8.400  | 8.023 | +  |           |
| Sincelejo, Nuevo Mercado                     | 2.000               | 2.100  | 2.050 | = |           | Bogotá, D.C., Plaza Las Flores                 | 7.760               | 7.760  | 7.760 | ++ |           |
| <b>Frijol bolón</b>                          |                     |        |       |   |           | Cartago (Valle del Cauca)                      | 6.400               | 7.440  | 7.013 | -  |           |
| Armenia, Mercar                              | 7.401               | 7.489  | 7.445 | = |           | El Carmen de Viboral (Antioquia)               | 5.600               | 5.900  | 5.750 | -  |           |
| Bogotá, D.C., Corabastos                     | 6.500               | 7.040  | 6.835 | + |           | Ibagué, Plaza La 21                            | 6.800               | 6.980  | 6.893 | +  |           |
| Bogotá, D.C., Plaza España                   | 7.200               | 8.000  | 7.573 | + |           | Manizales, Centro Galerías                     | 8.150               | 8.546  | 8.319 | -  |           |
| Bogotá, D.C., Plaza Las Flores               | 7.600               | 7.680  | 7.627 | + |           | Marinilla (Antioquia)                          | 5.000               | 5.300  | 5.150 | -  |           |
| Cartago (Valle del Cauca)                    | 6.400               | 7.440  | 7.013 | - |           | Medellín, Central Mayorista de Antioquia       | 6.000               | 6.500  | 6.225 | -  |           |
| Pereira, Mercasa                             | 7.500               | 7.600  | 7.553 | - |           | Medellín, Plaza Minorista "José María Villa"   | 7.600               | 7.800  | 7.700 | +  |           |
| Popayán, Plaza de mercado del barrio Bolívar | 8.000               | 8.160  | 8.053 | = |           | Peñol (Antioquia)                              | 5.200               | 5.500  | 5.325 | -  |           |
| Tuluá (Valle del Cauca)                      | 6.400               | 6.696  | 6.552 | = |           | Pereira, Mercasa                               | 7.600               | 7.850  | 7.717 | -  |           |
| Tunja, Complejo de Servicios del Sur         | 6.560               | 6.720  | 6.667 | - |           | San Vicente (Antioquia)                        | 5.000               | 5.300  | 5.175 | -  |           |
| Villavicencio, CAV                           | 7.130               | 7.617  | 7.307 | - |           | Villavicencio, CAV                             | 7.065               | 7.591  | 7.262 | +  |           |
| <b>Frijol cabeza negra importado</b>         |                     |        |       |   |           | <b>Frijol nima calima</b>                      |                     |        |       |    |           |
| Barranquilla, Barranquillita                 | 5.500               | 5.650  | 5.575 | - |           | Armenia, Mercar                                | 6.035               | 6.344  | 6.197 | =  |           |
| Cartagena, Bazurto                           | 5.000               | 6.000  | 5.333 | = |           | Bogotá, D.C., Corabastos                       | 5.040               | 5.280  | 5.145 | -  |           |
| Santa Marta (Magdalena)                      | 5.091               | 5.455  | 5.227 | = |           | Bogotá, D.C., Paloquemao                       | 6.240               | 6.880  | 6.640 | +  |           |
| <b>Frijol cabeza negra nacional</b>          |                     |        |       |   |           | Bogotá, D.C., Plaza España                     | 6.400               | 7.200  | 6.747 | +  |           |
| Barranquilla, Granabastos                    | 5.500               | 5.600  | 5.550 | - |           | Bogotá, D.C., Plaza Las Flores                 | 7.040               | 7.040  | 7.040 | ++ |           |
| Sincelejo, Nuevo Mercado                     | 6.000               | 6.000  | 6.000 | + |           | Cartago (Valle del Cauca)                      | 5.472               | 5.600  | 5.557 | -  |           |
| Valledupar, Mercado Nuevo                    | 5.000               | 5.000  | 5.000 | - |           | Florencia (Caquetá)                            | 6.000               | 6.000  | 6.000 | =  |           |
| <b>Frijol calima</b>                         |                     |        |       |   |           | Manizales, Centro Galerías                     | 7.048               | 7.709  | 7.430 | +  |           |
| Buenaventura (Valle del Cauca)               | 5.672               | 5.880  | 5.779 | - |           | Medellín, Central Mayorista de Antioquia       | 4.800               | 5.000  | 4.950 | =  |           |
| Cali, La Floresta                            | 5.800               | 6.000  | 5.933 | - |           | Neiva, Surabastos                              | 5.440               | 5.760  | 5.600 | -  |           |
| Cali, Santa Helena                           | 5.200               | 5.440  | 5.280 | - |           | Villavicencio, CAV                             | 6.087               | 6.826  | 6.348 | +  |           |
| Cali, Siloé                                  | 5.600               | 5.600  | 5.600 | - |           | <b>Frijol palomito importado</b>               |                     |        |       |    |           |
| Palmira (Valle del Cauca)                    | 6.500               | 6.660  | 6.590 | - |           | Barranquilla, Barranquillita                   | 5.750               | 5.800  | 5.775 | +  |           |
| Pasto, El Potrerillo                         | 4.720               | 4.800  | 4.760 | + |           | Barranquilla, Granabastos                      | 5.500               | 5.700  | 5.600 | +  |           |
| Popayán, Plaza de mercado del barrio Bolívar | 6.480               | 6.640  | 6.560 | = |           | Cartagena, Bazurto                             | 5.500               | 6.000  | 5.667 | =  |           |
| Tuluá (Valle del Cauca)                      | 5.240               | 6.000  | 5.613 | - |           | Santa Marta (Magdalena)                        | 4.364               | 4.727  | 4.545 | =  |           |
| <b>Frijol cargamento blanco</b>              |                     |        |       |   |           | <b>Frijol radical</b>                          |                     |        |       |    |           |
| El Carmen de Viboral (Antioquia)             | 7.100               | 7.300  | 7.175 | - |           | Bogotá, D.C., Corabastos                       | 6.000               | 6.200  | 6.095 | +  |           |
| Marinilla (Antioquia)                        | 6.700               | 7.000  | 6.850 | - |           | Bogotá, D.C., Paloquemao                       | 6.240               | 6.880  | 6.507 | +  |           |
| Medellín, Central Mayorista de Antioquia     | 7.400               | 7.800  | 7.625 | + |           | Bucaramanga, Centroabastos                     | 6.957               | 7.391  | 7.130 | -  |           |
| Medellín, Plaza Minorista "José María Villa" | 8.000               | 8.200  | 8.100 | + |           | Medellín, Central Mayorista de Antioquia       | 5.500               | 6.000  | 5.625 | -  |           |
| Peñol (Antioquia)                            | 7.000               | 7.300  | 7.125 | - |           | Frijol Uribe rosado                            |                     |        |       |    |           |
|  |                     |        |       |   |           | Cartago (Valle del Cauca)                      | 5.480               | 6.800  | 6.093 | -  |           |
|  |                     |        |       |   |           | Medellín, Central Mayorista de Antioquia       | 5.200               | 5.500  | 5.375 | -  |           |

**Cuadro 6.** Mercados mayoristas. Precios de venta de granos y cereales (continuación)  
2020 (25 al 31 de julio)

| Productos y mercados                         | Pesos por kilogramo |        |       |    | Tendencia | Productos y mercados                         | Pesos por kilogramo |        |       |    | Tendencia |
|--|---------------------|--------|-------|----|-----------|--|---------------------|--------|-------|----|-----------|
|  | Mínimo              | Máximo | Medio |    |           |  | Mínimo              | Máximo | Medio |    |           |
| <b>Frijol Zaragoza</b>                       |                     |        |       |    |           | <b>Lenteja importada (continuación)</b>      |                     |        |       |    |           |
| Barranquilla, Barranquillita                 | 5.800               | 6.000  | 5.900 | -  |           | Manizales, Centro Galerías                   | 4.229               | 4.581  | 4.361 | -  |           |
| Barranquilla, Granabastos                    | 6.500               | 6.900  | 6.700 | -  |           | Medellín, Central Mayorista de Antioquia     | 3.680               | 3.840  | 3.800 | -  |           |
| Cartagena, Bazurto                           | 7.500               | 7.500  | 7.500 | +  |           | Medellín, Plaza Minorista "José María Villa" | 3.920               | 3.920  | 3.920 | -  |           |
| Cúcuta, Cenabastos                           | 6.700               | 6.900  | 6.800 | +  |           | Montería, Mercado del Sur                    | 3.600               | 3.630  | 3.608 | +  |           |
| Cúcuta, La Nueva Sexta                       | 6.400               | 6.800  | 6.633 | -  |           | Neiva, Surabastos                            | 3.840               | 4.000  | 3.960 | -  |           |
| Montería, Mercado del Sur                    | 7.000               | 7.050  | 7.015 | =  |           | Palmira (Valle del Cauca)                    | 4.400               | 4.600  | 4.525 | -  |           |
| Santa Marta (Magdalena)                      | 6.182               | 6.182  | 6.182 | =  |           | Pamplona (Norte de Santander)                | 3.913               | 3.913  | 3.913 | -  |           |
| Sincelejo, Nuevo Mercado                     | 5.400               | 6.100  | 5.775 | -  |           | Pasto, El Potrerillo                         | 3.000               | 3.600  | 3.367 | +  |           |
| Valledupar, Mercado Nuevo                    | 6.000               | 6.000  | 6.000 | -  |           | Pereira, Mercasa                             | 4.740               | 4.850  | 4.797 | +  |           |
| <b>Garbanzo importado</b>                    |                     |        |       |    |           | Popayán, Plaza de mercado del barrio Bolívar | 4.800               | 4.960  | 4.853 | -  |           |
| Arauca (Arauca)                              | 5.833               | 5.975  | 5.892 | -  |           | Santa Marta (Magdalena)                      | 3.182               | 3.273  | 3.227 | =  |           |
| Armenia, Mercar                              | 5.066               | 5.507  | 5.286 | =  |           | Sincelejo, Nuevo Mercado                     | 3.500               | 4.000  | 3.875 | +  |           |
| Bogotá, D.C., Corabastos                     | 4.000               | 5.000  | 4.435 | -  |           | Tuluá (Valle del Cauca)                      | 3.800               | 3.840  | 3.827 | -  |           |
| Bogotá, D.C., Paloquemao                     | 5.760               | 6.880  | 6.347 | -  |           | Tunja, Complejo de Servicios del Sur         | 3.600               | 3.800  | 3.733 | -  |           |
| Bogotá, D.C., Plaza España                   | 4.640               | 5.200  | 4.947 | -  |           | Valledupar, Mercado Nuevo                    | 5.000               | 5.000  | 5.000 | -  |           |
| Bogotá, D.C., Plaza Las Flores               | 6.720               | 6.720  | 6.720 | +  |           | Villavicencio, CAV                           | 3.652               | 4.174  | 3.891 | -  |           |
| Bucaramanga, Mercados del centro             | 4.565               | 4.609  | 4.587 | -  |           | <b>Maíz amarillo cáscara</b>                 |                     |        |       |    |           |
| Cartago (Valle del Cauca)                    | 4.000               | 4.400  | 4.229 | +  |           | Bogotá, D.C., Corabastos                     | 1.400               | 1.500  | 1.430 | -  |           |
| Cúcuta, Cenabastos                           | 3.940               | 4.000  | 3.967 | =  |           | Bogotá, D.C., Paloquemao                     | 1.440               | 1.600  | 1.547 | +  |           |
| Cúcuta, La Nueva Sexta                       | 5.000               | 5.000  | 5.000 | =  |           | Manizales, Centro Galerías                   | 1.280               | 1.440  | 1.373 | =  |           |
| Medellín, Central Mayorista de Antioquia     | 4.160               | 4.320  | 4.200 | =  |           | Medellín, Central Mayorista de Antioquia     | 1.200               | 1.300  | 1.275 | =  |           |
| Medellín, Plaza Minorista "José María Villa" | 4.240               | 4.240  | 4.240 | -  |           | Medellín, Plaza Minorista "José María Villa" | 1.300               | 1.400  | 1.350 | =  |           |
| Neiva, Surabastos                            | 4.400               | 4.800  | 4.620 | +  |           | Montería, Mercado del Sur                    | 1.200               | 1.280  | 1.230 | =  |           |
| Pamplona (Norte de Santander)                | 4.522               | 4.870  | 4.638 | -  |           | Neiva, Surabastos                            | 1.097               | 1.145  | 1.125 | -  |           |
| Pereira, Mercasa                             | 4.052               | 4.300  | 4.149 | +  |           | Pasto, El Potrerillo                         | 800                 | 875    | 833   | -  |           |
| Tunja, Complejo de Servicios del Sur         | 4.600               | 4.800  | 4.667 | -  |           | Sincelejo, Nuevo Mercado                     | 1.200               | 1.244  | 1.228 | =  |           |
| Villavicencio, CAV                           | 3.960               | 4.280  | 4.133 | -  |           | Sonsón (Antioquia)                           | 1.000               | 1.000  | 1.000 | -  |           |
| <b>Lenteja importada</b>                     |                     |        |       |    |           | Valledupar, Mercado Nuevo                    | 1.300               | 1.400  | 1.367 | =  |           |
| Arauca (Arauca)                              | 3.960               | 4.864  | 4.412 | =  |           | <b>Maíz amarillo cáscara importado</b>       |                     |        |       |    |           |
| Armenia, Mercar                              | 3.480               | 3.700  | 3.568 | =  |           | Medellín, Central Mayorista de Antioquia     | 1.060               | 1.100  | 1.090 | +  |           |
| Barranquilla, Barranquillita                 | 4.640               | 4.680  | 4.660 | -  |           | <b>Maíz amarillo trillado</b>                |                     |        |       |    |           |
| Barranquilla, Granabastos                    | 4.600               | 4.800  | 4.700 | -  |           | Armenia, Mercar                              | 1.360               | 1.400  | 1.380 | =  |           |
| Bogotá, D.C., Corabastos                     | 3.500               | 3.820  | 3.630 | -  |           | Barranquilla, Barranquillita                 | 1.450               | 1.525  | 1.488 | +  |           |
| Bogotá, D.C., Paloquemao                     | 4.640               | 5.920  | 5.440 | +  |           | Barranquilla, Granabastos                    | 1.613               | 1.650  | 1.628 | ++ |           |
| Bogotá, D.C., Plaza España                   | 4.000               | 4.880  | 4.480 | +  |           | Cali, La Floresta                            | 1.600               | 1.700  | 1.633 | =  |           |
| Bogotá, D.C., Plaza Las Flores               | 5.080               | 5.120  | 5.093 | ++ |           | Cali, Santa Helena                           | 1.400               | 1.500  | 1.433 | =  |           |
| Bucaramanga, Centroabastos                   | 3.913               | 4.087  | 3.997 | =  |           | Cali, Siló                                   | 1.540               | 1.600  | 1.570 | =  |           |
| Bucaramanga, Mercados del centro             | 3.913               | 4.017  | 3.965 | -  |           | Cartagena, Bazurto                           | 1.875               | 2.100  | 1.950 | +  |           |
| Buenaventura (Valle del Cauca)               | 3.880               | 4.160  | 3.973 | -  |           | Medellín, Central Mayorista de Antioquia     | 1.300               | 1.400  | 1.375 | -  |           |
| Cali, La Floresta                            | 3.800               | 4.000  | 3.933 | =  |           | Medellín, Plaza Minorista "José María Villa" | 1.500               | 1.600  | 1.550 | =  |           |
| Cali, Santa Helena                           | 3.680               | 3.840  | 3.760 | -  |           | Montería, Mercado del Sur                    | 1.470               | 1.480  | 1.478 | =  |           |
| Cali, Siló                                   | 3.840               | 4.000  | 3.920 | -  |           | Pereira, Mercasa                             | 1.320               | 1.550  | 1.440 | =  |           |
| Cartagena, Bazurto                           | 4.000               | 4.000  | 4.000 | =  |           | Santa Marta (Magdalena)                      | 1.060               | 1.140  | 1.093 | -  |           |
| Cartago (Valle del Cauca)                    | 4.480               | 4.800  | 4.640 | -  |           | Sincelejo, Nuevo Mercado                     | 1.467               | 1.511  | 1.489 | =  |           |
| Cúcuta, Cenabastos                           | 5.200               | 5.500  | 5.333 | =  |           | Tuluá (Valle del Cauca)                      | 1.400               | 1.440  | 1.413 | =  |           |
| Cúcuta, La Nueva Sexta                       | 4.583               | 5.000  | 4.861 | =  |           |  |                     |        |       |    |           |
| Florencia (Caquetá)                          | 4.800               | 4.960  | 4.880 | =  |           |  |                     |        |       |    |           |
| Ibagué, Plaza La 21                          | 3.500               | 3.600  | 3.560 | =  |           |  |                     |        |       |    |           |

# BOLETÍN SEMANAL PRECIOS MAYORISTAS

**Cuadro 6.** Mercados mayoristas. Precios de venta de granos y cereales (conclusión)  
2020 (25 al 31 de julio)

| Productos y mercados                         | Pesos por kilogramo |        |       |           |
|--|---------------------|--------|-------|-----------|
|  | Mínimo              | Máximo | Medio | Tendencia |
| <b>Maíz blanco cáscara</b>                   |                     |        |       |           |
| Medellín, Central Mayorista de Antioquia     | 1.300               | 1.300  | 1.300 | =         |
| <b>Maíz blanco retrillado</b>                |                     |        |       |           |
| Cartago (Valle del Cauca)                    | 1.520               | 1.560  | 1.540 | +         |
| <b>Maíz blanco trillado</b>                  |                     |        |       |           |
| Armenia, Mercar                              | 1.360               | 1.400  | 1.380 | =         |
| Barranquilla, Barranquillita                 | 1.500               | 1.550  | 1.525 | +         |
| Barranquilla, Granabastos                    | 1.575               | 1.625  | 1.597 | +         |
| Bogotá, D.C., Corabastos                     | 1.460               | 1.520  | 1.485 | +         |
| Bogotá, D.C., Paloquemao                     | 1.760               | 1.760  | 1.760 | -         |
| Bogotá, D.C., Plaza España                   | 1.440               | 1.800  | 1.675 | +         |
| Cali, La Floresta                            | 1.500               | 1.600  | 1.567 | =         |
| Cali, Santa Helena                           | 1.480               | 1.540  | 1.507 | =         |
| Cali, Siloé                                  | 1.480               | 1.560  | 1.520 | =         |
| Cartagena, Bazurto                           | 2.050               | 2.100  | 2.067 | =         |
| Cartago (Valle del Cauca)                    | 1.480               | 1.520  | 1.493 | +         |
| Cúcuta, Cenabastos                           | 1.800               | 1.900  | 1.867 | +         |
| Cúcuta, La Nueva Sexta                       | 2.000               | 2.083  | 2.028 | =         |
| Florencia (Caquetá)                          | 1.760               | 1.760  | 1.760 | =         |
| Ibagué, Plaza La 21                          | 1.340               | 1.420  | 1.365 | +         |
| Manizales, Centro Galerías                   | 1.440               | 1.600  | 1.520 | =         |
| Medellín, Central Mayorista de Antioquia     | 1.300               | 1.400  | 1.375 | -         |
| Medellín, Plaza Minorista "José María Villa" | 1.600               | 1.600  | 1.600 | =         |
| <b>Maíz blanco trillado (continuación)</b>   |                     |        |       |           |
| Montería, Mercado del Sur                    | 1.440               | 1.460  | 1.455 | =         |
| Neiva, Surabastos                            | 1.600               | 1.640  | 1.610 | =         |
| Palмира (Valle del Cauca)                    | 1.560               | 1.640  | 1.595 | +         |
| Pereira, Mercasa                             | 1.410               | 1.500  | 1.450 | =         |
| Popayán, Plaza de mercado del barrio Bolívar | 1.560               | 1.600  | 1.573 | +         |
| Santa Marta (Magdalena)                      | 1.600               | 1.700  | 1.647 | +         |
| Sincelejo, Nuevo Mercado                     | 1.556               | 1.578  | 1.567 | =         |
| Tuluá (Valle del Cauca)                      | 1.400               | 1.500  | 1.467 | =         |
| Tunja, Complejo de Servicios del Sur         | 1.700               | 1.760  | 1.720 | -         |
| Valledupar, Mercado Nuevo                    | 1.400               | 1.500  | 1.467 | -         |
| Villavicencio, CAV                           | 1.400               | 1.540  | 1.480 | -         |
| <b>Maíz pira</b>                             |                     |        |       |           |
| Bogotá, D.C., Corabastos                     | 3.000               | 3.360  | 3.160 | -         |
| Bogotá, D.C., Paloquemao                     | 4.000               | 4.800  | 4.373 | -         |
| Bucaramanga, Centroabastos                   | 3.160               | 3.400  | 3.253 | -         |
| Bucaramanga, Mercados del centro             | 3.440               | 3.600  | 3.520 | =         |
| Cúcuta, Cenabastos                           | 2.800               | 3.000  | 2.933 | +         |
| Cúcuta, La Nueva Sexta                       | 2.800               | 3.000  | 2.893 | =         |
| Medellín, Central Mayorista de Antioquia     | 3.200               | 3.360  | 3.280 | -         |
| Medellín, Plaza Minorista "José María Villa" | 3.360               | 3.520  | 3.440 | -         |
| Montería, Mercado del Sur                    | 3.300               | 3.500  | 3.400 | =         |
| Villavicencio, CAV                           | 3.417               | 3.739  | 3.577 | -         |

## TENDENCIAS

|                               |                             |                             |                         |
|-------------------------------|-----------------------------|-----------------------------|-------------------------|
| ---                           | -                           | +                           | +++                     |
| Variación mayor al -20 %      | Variación entre 0 % y -10 % | Variación entre 0 % y 10 %  | Variación mayor al 20 % |
| --                            | =                           | ++                          | n. d.                   |
| Variación entre -10 % y -20 % | Variación igual a 0 %       | Variación entre 10 % y 20 % | No determinado          |

**Cuadro 7.** Mercados mayoristas. Precios de venta de huevos y lácteos 2020 (25 al 31 de julio)

| Productos y mercados                         | Pesos por kilogramo |        |       |         | Tendencia | Productos y mercados                         | Pesos por kilogramo |        |       |         | Tendencia |
|--|---------------------|--------|-------|---------|-----------|--|---------------------|--------|-------|---------|-----------|
|  | Mínimo              | Máximo | Medio | Precios |           |  | Mínimo              | Máximo | Medio | Precios |           |
| <b>Huevo blanco A</b>                        |                     |        |       |         |           | <b>Huevo rojo A (continuación)</b>           |                     |        |       |         |           |
| Buenaventura (Valle del Cauca)               | 293                 | 300    | 298   | -       |           | Popayán, Plaza de mercado del barrio Bolívar | 260                 | 267    | 264   | -       |           |
| Cartago (Valle del Cauca)                    | 250                 | 267    | 258   | -       |           | Sincelejo, Nuevo Mercado                     | 220                 | 220    | 220   | -       |           |
| Manizales, Centro Galerías                   | 240                 | 240    | 240   | -       |           | Tuluá (Valle del Cauca)                      | 225                 | 250    | 236   | =       |           |
| Medellín, Central Mayorista de Antioquia     | 260                 | 300    | 280   | +       |           | Valledupar, Mercado Nuevo                    | 193                 | 210    | 201   | -       |           |
| Medellín, Plaza Minorista "José María Villa" | 235                 | 235    | 235   | +       |           | Villavicencio, CAV                           | 200                 | 210    | 207   | -       |           |
| Pereira, La 41                               | 233                 | 233    | 233   | =       |           |  |                     |        |       |         |           |
| <b>Huevo blanco AA</b>                       |                     |        |       |         |           | <b>Huevo rojo AA</b>                         |                     |        |       |         |           |
| Cartago (Valle del Cauca)                    | 260                 | 273    | 267   | -       |           | Armenia, Mercar                              | 340                 | 350    | 347   | =       |           |
| Cúcuta, La Nueva Sexta                       | 222                 | 233    | 228   | =       |           | Bogotá, D.C., Corabastos                     | 240                 | 250    | 243   | -       |           |
| Manizales, Centro Galerías                   | 260                 | 260    | 260   | -       |           | Bogotá, D.C., Paloquemao                     | 250                 | 280    | 258   | =       |           |
| Medellín, Central Mayorista de Antioquia     | 280                 | 330    | 303   | +       |           | Bogotá, D.C., Plaza Las Flores               | 260                 | 263    | 261   | -       |           |
| Medellín, Plaza Minorista "José María Villa" | 245                 | 255    | 250   | +       |           | Cali, Galería Alameda                        | 267                 | 283    | 278   | -       |           |
| Pereira, La 41                               | 267                 | 267    | 267   | =       |           | Cali, La Floresta                            | 260                 | 267    | 264   | -       |           |
| <b>Huevo blanco B</b>                        |                     |        |       |         |           |  |                     |        |       |         |           |
| Cartago (Valle del Cauca)                    | 230                 | 250    | 240   | -       |           | Cali, Santa Helena                           | 260                 | 273    | 267   | -       |           |
| Medellín, Central Mayorista de Antioquia     | 250                 | 266    | 259   | +       |           | Cali, Siloé                                  | 267                 | 283    | 278   | -       |           |
| Medellín, Plaza Minorista "José María Villa" | 220                 | 220    | 220   | +       |           | Cartago (Valle del Cauca)                    | 260                 | 273    | 267   | -       |           |
| Pereira, La 41                               | 200                 | 203    | 202   | =       |           | Cúcuta, Cenabastos                           | 228                 | 239    | 233   | +       |           |
| <b>Huevo blanco extra</b>                    |                     |        |       |         |           |  |                     |        |       |         |           |
| Manizales, Centro Galerías                   | 320                 | 333    | 323   | -       |           | Ibagué, Plaza La 21                          | 267                 | 300    | 277   | +       |           |
| Medellín, Central Mayorista de Antioquia     | 380                 | 400    | 390   | +       |           | Medellín, Central Mayorista de Antioquia     | 280                 | 330    | 303   | +       |           |
| Medellín, Plaza Minorista "José María Villa" | 335                 | 345    | 340   | -       |           | Medellín, Plaza Minorista "José María Villa" | 245                 | 255    | 250   | +       |           |
| Pereira, La 41                               | 367                 | 367    | 367   | =       |           | Montería, Mercado del Sur                    | 257                 | 267    | 260   | -       |           |
| <b>Huevo rojo A</b>                          |                     |        |       |         |           |  |                     |        |       |         |           |
| Armenia, Mercar                              | 330                 | 350    | 340   | +       |           | Neiva, Surabastos                            | 250                 | 270    | 260   | -       |           |
| Bogotá, D.C., Corabastos                     | 206                 | 220    | 214   | -       |           | Palmira (Valle del Cauca)                    | 283                 | 300    | 296   | -       |           |
| Bogotá, D.C., Paloquemao                     | 220                 | 250    | 233   | -       |           | Pamplona (Norte de Santander)                | 222                 | 222    | 222   | -       |           |
| Bogotá, D.C., Plaza Las Flores               | 243                 | 250    | 245   | -       |           | Pasto, El Potrerillo                         | 217                 | 227    | 220   | -       |           |
| Bucaramanga, Centroabastos                   | 190                 | 190    | 190   | -       |           | Popayán, Plaza de mercado del barrio Bolívar | 300                 | 300    | 300   | -       |           |
| Cali, Santa Helena                           | 217                 | 240    | 231   | -       |           | Tuluá (Valle del Cauca)                      | 235                 | 260    | 248   | -       |           |
| Cali, Siloé                                  | 233                 | 250    | 239   | -       |           | Valledupar, Mercado Nuevo                    | 200                 | 217    | 208   | -       |           |
| Cartagena, Bazurto                           | 217                 | 233    | 221   | -       |           | Villavicencio, CAV                           | 220                 | 233    | 227   | -       |           |
| Cartago (Valle del Cauca)                    | 250                 | 267    | 258   | -       |           |  |                     |        |       |         |           |
| Cúcuta, Cenabastos                           | 194                 | 208    | 204   | +       |           | <b>Huevo rojo B</b>                          |                     |        |       |         |           |
| Cúcuta, La Nueva Sexta                       | 194                 | 203    | 199   | =       |           | Armenia, Mercar                              | 250                 | 270    | 260   | =       |           |
| Ibagué, Plaza La 21                          | 233                 | 267    | 242   | =       |           | Bogotá, D.C., Corabastos                     | 193                 | 200    | 198   | =       |           |
| Medellín, Central Mayorista de Antioquia     | 260                 | 300    | 280   | +       |           | Bogotá, D.C., Paloquemao                     | 190                 | 220    | 203   | -       |           |
| Medellín, Plaza Minorista "José María Villa" | 235                 | 235    | 235   | +       |           | Bogotá, D.C., Plaza Las Flores               | 200                 | 200    | 200   | -       |           |
| Montería, Mercado del Sur                    | 240                 | 250    | 244   | -       |           | Bucaramanga, Centroabastos                   | 160                 | 180    | 170   | -       |           |
| Neiva, Surabastos                            | 220                 | 250    | 235   | +       |           | Cúcuta, Cenabastos                           | 181                 | 181    | 181   | +       |           |
| Pamplona (Norte de Santander)                | 200                 | 200    | 200   | -       |           | Ibagué, Plaza La 21                          | 217                 | 233    | 228   | +       |           |
| Pasto, El Potrerillo                         | 200                 | 200    | 200   | -       |           | Medellín, Central Mayorista de Antioquia     | 250                 | 266    | 259   | +       |           |
|  |                     |        |       |         |           | Medellín, Plaza Minorista "José María Villa" | 220                 | 220    | 220   | +       |           |
|  |                     |        |       |         |           | Montería, Mercado del Sur                    | 227                 | 233    | 229   | -       |           |
|  |                     |        |       |         |           | Neiva, Surabastos                            | 200                 | 200    | 200   | =       |           |
|  |                     |        |       |         |           | Villavicencio, CAV                           | 190                 | 200    | 196   | -       |           |
|  |                     |        |       |         |           | <b>Huevo rojo extra</b>                      |                     |        |       |         |           |
|  |                     |        |       |         |           | Armenia, Mercar                              | 360                 | 370    | 367   | =       |           |
|  |                     |        |       |         |           | Bogotá, D.C., Corabastos                     | 306                 | 340    | 324   | -       |           |

**Cuadro 7.** Mercados mayoristas. Precios de venta de huevos y lácteos (continuación)  
2020 (25 al 31 de julio)

| Productos y mercados                         | Pesos por kilogramo |        |        |     | Tendencia | Productos y mercados                         | Pesos por kilogramo |        |        |   | Tendencia |
|--|---------------------|--------|--------|-----|-----------|--|---------------------|--------|--------|---|-----------|
|  | Mínimo              | Máximo | Medio  |     |           |  | Mínimo              | Máximo | Medio  |   |           |
| <b>Huevo rojo extra (continuación)</b>       |                     |        |        |     |           | <b>Queso campesino (continuación)</b>        |                     |        |        |   |           |
| Bogotá, D.C., Paloquemao                     | 320                 | 366    | 339    | -   |           | Florencia (Caquetá)                          | 10.400              | 10.400 | 10.400 | = |           |
| Bogotá, D.C., Plaza Las Flores               | 330                 | 350    | 343    | -   |           | Ibagué, Plaza La 21                          | 8.600               | 9.000  | 8.867  | = |           |
| Cali, Galería Alameda                        | 333                 | 350    | 344    | -   |           | Manizales, Centro Galerías                   | 8.800               | 9.000  | 8.933  | = |           |
| Cali, La Floresta                            | 333                 | 350    | 339    | =   |           | Medellín, Central Mayorista de Antioquia     | 11.700              | 12.000 | 11.900 | + |           |
| Cali, Silóe                                  | 333                 | 350    | 339    | =   |           | Montería, Mercado del Sur                    | 10.000              | 10.000 | 10.000 | = |           |
| Cúcuta, Cenabastos                           | 256                 | 267    | 263    | =   |           | Palmira (Valle del Cauca)                    | 12.000              | 13.000 | 12.500 | = |           |
| Ibagué, Plaza La 21                          | 333                 | 367    | 351    | +   |           | Tuluá (Valle del Cauca)                      | 10.000              | 12.800 | 11.267 | + |           |
| Medellín, Central Mayorista de Antioquia     | 380                 | 400    | 390    | +   |           | Villavicencio, CAV                           | 9.000               | 10.600 | 9.650  | = |           |
| Medellín, Plaza Minorista "José María Villa" | 335                 | 345    | 340    | -   |           | <b>Queso Caquetá</b>                         |                     |        |        |   |           |
| Neiva, Surabastos                            | 320                 | 350    | 335    | =   |           | Cali, Galería Alameda                        | 12.000              | 12.000 | 12.000 | - |           |
| Palmira (Valle del Cauca)                    | 350                 | 367    | 363    | -   |           | Cali, La Floresta                            | 12.000              | 12.500 | 12.167 | = |           |
| Pasto, El Potrerillo                         | 310                 | 317    | 313    | -   |           | Cali, Santa Helena                           | 11.500              | 12.000 | 11.625 | - |           |
| Villavicencio, CAV                           | 280                 | 300    | 294    | -   |           | Cali, Silóe                                  | 12.000              | 12.500 | 12.167 | = |           |
|  |                     |        |        |     |           | Palmira (Valle del Cauca)                    | 13.000              | 14.000 | 13.500 | - |           |
| <b>Leche en polvo</b>                        |                     |        |        |     |           | Popayán, Plaza de mercado del barrio Bolívar | 11.600              | 11.800 | 11.667 | - |           |
| Armenia, Mercar                              | 18.750              | 26.389 | 21.757 | =   |           | Tuluá (Valle del Cauca)                      | 10.000              | 10.400 | 10.200 | - |           |
| Barranquilla, Barranquillita                 | 27.257              | 27.378 | 27.318 | -   |           | <b>Queso costeño</b>                         |                     |        |        |   |           |
| Barranquilla, Granabastos                    | 26.910              | 27.170 | 27.054 | +   |           | Armenia, Mercar                              | 13.440              | 14.000 | 13.733 | + |           |
| Bucaramanga, Centroabastos                   | 26.554              | 29.010 | 27.749 | +   |           | Barranquilla, Barranquillita                 | 10.500              | 11.000 | 10.875 | - |           |
| Bucaramanga, Mercados del centro             | 27.778              | 29.583 | 28.495 | =   |           | Barranquilla, Granabastos                    | 10.900              | 11.000 | 10.967 | - |           |
| Buenaventura (Valle del Cauca)               | 20.899              | 28.602 | 24.711 | -   |           | Bogotá, D.C., Corabastos                     | 11.000              | 12.000 | 11.750 | - |           |
| Cali, La Floresta                            | 22.368              | 27.378 | 24.892 | +   |           | Bogotá, D.C., Paloquemao                     | 12.000              | 13.000 | 12.500 | - |           |
| Cali, Santa Helena                           | 21.754              | 27.083 | 24.419 | +   |           | Bogotá, D.C., Plaza España                   | 10.800              | 13.000 | 11.933 | - |           |
| Cali, Silóe                                  | 22.807              | 27.344 | 25.163 | +   |           | Bogotá, D.C., Plaza Las Flores               | 10.600              | 11.000 | 10.867 | - |           |
| Cartagena, Bazurto                           | 26.910              | 29.167 | 27.662 | -   |           | Bucaramanga, Mercados del centro             | 11.000              | 12.000 | 11.750 | = |           |
| Cartago (Valle del Cauca)                    | 19.298              | 25.859 | 22.736 | +   |           | Buenaventura (Valle del Cauca)               | 16.000              | 17.000 | 16.667 | - |           |
| Medellín, Central Mayorista de Antioquia     | 16.667              | 17.167 | 16.896 | +   |           | Cali, Galería Alameda                        | 12.000              | 12.000 | 12.000 | - |           |
| Palmira (Valle del Cauca)                    | 22.500              | 27.778 | 25.132 | +   |           | Cali, La Floresta                            | 12.000              | 12.500 | 12.167 | = |           |
| Pamplona (Norte de Santander)                | 16.204              | 16.852 | 16.574 | -   |           | Cali, Santa Helena                           | 11.500              | 12.000 | 11.625 | - |           |
| Pasto, El Potrerillo                         | 21.053              | 21.053 | 21.053 | -   |           | Cali, Silóe                                  | 12.000              | 12.500 | 12.167 | = |           |
| Pereira, Mercasa                             | 27.387              | 27.681 | 27.534 | =   |           | Cartagena, Bazurto                           | 10.000              | 12.000 | 11.000 | - |           |
| Popayán, Plaza de mercado del barrio Bolívar | 21.237              | 24.913 | 23.064 | =   |           | Cartago (Valle del Cauca)                    | 10.000              | 10.800 | 10.400 | - |           |
| Sincelejo, Nuevo Mercado                     | 26.988              | 27.344 | 27.166 | =   |           | Cúcuta, Cenabastos                           | 13.000              | 14.000 | 13.500 | = |           |
| Tuluá (Valle del Cauca)                      | 20.088              | 26.120 | 23.146 | -   |           | Manizales, Centro Galerías                   | 8.650               | 8.800  | 8.700  | - |           |
| Valledupar, Mercado Nuevo                    | 26.389              | 27.083 | 26.736 | =   |           | Medellín, Central Mayorista de Antioquia     | 12.800              | 14.000 | 13.433 | - |           |
| Villavicencio, CAV                           | 28.585              | 29.167 | 28.883 | +   |           | Medellín, Plaza Minorista "José María Villa" | 10.500              | 11.000 | 10.750 | - |           |
| <b>Queso campesino</b>                       |                     |        |        |     |           | Montería, Mercado del Sur                    | 11.000              | 11.000 | 11.000 | = |           |
| Armenia, Mercar                              | 10.000              | 10.500 | 10.167 | =   |           | Palmira (Valle del Cauca)                    | 13.000              | 14.000 | 13.500 | - |           |
| Bogotá, D.C., Corabastos                     | 7.000               | 9.000  | 8.250  | -   |           | Santa Marta (Magdalena)                      | 9.000               | 10.000 | 9.500  | - |           |
| Bogotá, D.C., Paloquemao                     | 9.000               | 10.000 | 9.250  | -   |           | Sincelejo, Nuevo Mercado                     | 9.000               | 9.000  | 9.000  | - |           |
| Bogotá, D.C., Plaza España                   | 8.800               | 10.000 | 9.267  | +   |           | Valledupar, Mercado Nuevo                    | 9.500               | 10.000 | 9.667  | = |           |
| Bogotá, D.C., Plaza Las Flores               | 11.600              | 11.600 | 11.600 | +++ |           | Villavicencio, CAV                           | 11.000              | 12.000 | 11.600 | - |           |
| Bucaramanga, Mercados del centro             | 10.000              | 11.000 | 10.667 | +   |           | <b>Queso cuajada</b>                         |                     |        |        |   |           |
| Cali, Galería Alameda                        | 11.000              | 11.500 | 11.167 | +   |           | Armenia, Mercar                              | 9.000               | 9.300  | 9.100  | = |           |
| Cali, La Floresta                            | 10.500              | 11.500 | 11.000 | =   |           | Bogotá, D.C., Corabastos                     | 9.600               | 10.000 | 9.850  | + |           |
| Cali, Santa Helena                           | 10.500              | 11.500 | 11.125 | =   |           | Bogotá, D.C., Paloquemao                     | 9.000               | 10.000 | 9.650  | = |           |
| Cali, Silóe                                  | 10.500              | 11.500 | 11.000 | =   |           |  |                     |        |        |   |           |
| Cúcuta, Cenabastos                           | 12.000              | 12.500 | 12.250 | =   |           |  |                     |        |        |   |           |

**Cuadro 7.** Mercados mayoristas. Precios de venta de huevos y lácteos (conclusión)  
2020 (25 al 31 de julio)

| Productos y mercados                         | Pesos por kilogramo |        |        |         | Tendencia | Productos y mercados                         | Pesos por kilogramo |        |        |         | Tendencia |
|--|---------------------|--------|--------|---------|-----------|--|---------------------|--------|--------|---------|-----------|
|  | Mínimo              | Máximo | Medio  | Precios |           |  | Mínimo              | Máximo | Medio  | Precios |           |
| <b>Queso cuajada (continuación)</b>          |                     |        |        |         |           | <b>Queso doble crema</b>                     |                     |        |        |         |           |
| Bogotá, D.C., Plaza Las Flores               | 9.000               | 9.000  | 9.000  |         | +         | Armenia, Mercar                              | 12.000              | 12.500 | 12.167 |         | =         |
| Bucaramanga, Mercados del centro             | 10.000              | 12.000 | 11.000 |         | +         | Bogotá, D.C., Corabastos                     | 9.200               | 11.600 | 10.200 |         | =         |
| Buenaventura (Valle del Cauca)               | 10.000              | 11.000 | 10.500 |         | -         | Bogotá, D.C., Paloquemao                     | 9.200               | 10.000 | 9.400  |         | -         |
| Cali, Galería Alameda                        | 8.000               | 8.000  | 8.000  |         | -         | Bogotá, D.C., Plaza España                   | 10.400              | 10.800 | 10.667 |         | -         |
| Cali, La Floresta                            | 8.000               | 8.000  | 8.000  |         | -         | Bogotá, D.C., Plaza Las Flores               | 10.000              | 10.200 | 10.067 |         | -         |
| Cali, Santa Helena                           | 7.600               | 8.000  | 7.800  |         | =         | Bucaramanga, Mercados del centro             | 10.000              | 12.400 | 10.850 |         | =         |
| Cali, Siloé                                  | 7.800               | 8.000  | 7.933  |         | =         | Buenaventura (Valle del Cauca)               | 12.000              | 13.000 | 12.667 |         | +         |
| Cartago (Valle del Cauca)                    | 8.600               | 9.000  | 8.800  |         | =         | Cali, Galería Alameda                        | 11.500              | 12.000 | 11.667 |         | +         |
| Cúcuta, Cenabastos                           | 10.000              | 11.000 | 10.500 |         | =         | Cali, La Floresta                            | 11.000              | 12.000 | 11.500 |         | =         |
| Medellín, Central Mayorista de Antioquia     | 11.900              | 13.000 | 12.300 |         | +         | Cali, Santa Helena                           | 11.000              | 12.000 | 11.500 |         | =         |
| Medellín, Plaza Minorista "José María Villa" | 8.400               | 8.400  | 8.400  |         | =         | Cali, Siloé                                  | 10.500              | 11.500 | 11.000 |         | =         |
| Palmira (Valle del Cauca)                    | 9.000               | 10.000 | 9.575  |         | +         | Cúcuta, Cenabastos                           | 10.000              | 10.000 | 10.000 |         | =         |
| Popayán, Plaza de mercado del barrio Bolívar | 8.000               | 8.200  | 8.067  |         | +         | Florencia (Caquetá)                          | 12.000              | 12.000 | 12.000 |         | =         |
| Tuluá (Valle del Cauca)                      | 8.000               | 8.400  | 8.267  |         | -         | Ibagué, Plaza La 21                          | 11.800              | 12.000 | 11.867 |         | =         |
| Villavicencio, CAV                           | 10.400              | 10.800 | 10.550 |         | =         | Medellín, Central Mayorista de Antioquia     | 11.600              | 13.000 | 12.133 |         | +         |
|  |                     |        |        |         |           | Palmira (Valle del Cauca)                    | 12.000              | 13.000 | 12.500 |         | -         |
|  |                     |        |        |         |           | Popayán, Plaza de mercado del barrio Bolívar | 11.600              | 11.800 | 11.667 |         | =         |
|  |                     |        |        |         |           | Tuluá (Valle del Cauca)                      | 12.000              | 12.000 | 12.000 |         | -         |
|  |                     |        |        |         |           | Villavicencio, CAV                           | 11.200              | 11.600 | 11.300 |         | =         |

**TENDENCIAS**

|                               |                             |                             |                         |
|-------------------------------|-----------------------------|-----------------------------|-------------------------|
| ---                           | -                           | +                           | +++                     |
| Variación mayor al -20 %      | Variación entre 0 % y -10 % | Variación entre 0 % y 10 %  | Variación mayor al 20 % |
| --                            | =                           | ++                          | n. d.                   |
| Variación entre -10 % y -20 % | Variación igual a 0 %       | Variación entre 10 % y 20 % | No determinado          |



**Cuadro 8.** Mercados mayoristas. Precios de venta de carnes 2020 (25 al 31 de julio)

| Productos y mercados                         | Pesos por kilogramo |        |        |  | Tendencia | Productos y mercados                                  | Pesos por kilogramo |        |        |  | Tendencia |
|--|---------------------|--------|--------|--|-----------|---|---------------------|--------|--------|--|-----------|
|  | Mínimo              | Máximo | Medio  |  |           |   | Mínimo              | Máximo | Medio  |  |           |
| <b>Alas de pollo con costillar</b>           |                     |        |        |  |           | <b>Carne de cerdo, brazo sin hueso (continuación)</b> |                     |        |        |  |           |
| Armenia, Mercar                              | 6.400               | 6.800  | 6.600  |  | +         | Buenaventura (Valle del Cauca)                        | 14.000              | 14.000 | 14.000 |  | =         |
| Barranquilla, Barranquillita                 | 5.700               | 6.000  | 5.850  |  | =         | Cali, Santa Helena                                    | 11.700              | 12.700 | 12.225 |  | -         |
| Barranquilla, Granabastos                    | 5.800               | 5.800  | 5.800  |  | -         | Cartagena, Bazurto                                    | 10.500              | 13.000 | 11.800 |  | +         |
| Bogotá, D.C., Frigorífico Ble Ltda.          | 5.900               | 6.000  | 5.967  |  | =         | Ibagué, Plaza La 21                                   | 9.800               | 10.400 | 10.050 |  | =         |
| Bogotá, D.C., Frigorífico Guadalupe          | 5.800               | 6.000  | 5.900  |  | -         | Malambo (Atlántico), Carnes y carnes                  | 11.000              | 11.000 | 11.000 |  | =         |
| Bogotá, D.C., Plaza Las Flores               | 6.000               | 6.200  | 6.067  |  | -         | Medellín, Central Mayorista de Antioquia              | 10.400              | 11.800 | 10.925 |  | -         |
| Buenaventura (Valle del Cauca)               | 6.000               | 6.500  | 6.167  |  | -         | Montería, Mercado del Sur                             | 11.000              | 11.400 | 11.150 |  | =         |
| Cali, Galería Alameda                        | 6.400               | 6.800  | 6.667  |  | +         | Palmira (Valle del Cauca)                             | 12.500              | 13.000 | 12.875 |  | -         |
| Cali, Santa Helena                           | 6.400               | 6.800  | 6.500  |  | +         | Pasto, El Potrerillo                                  | 13.000              | 15.000 | 14.000 |  | +         |
| Cartagena, Bazurto                           | 5.900               | 6.000  | 5.967  |  | -         | Pereira, La 41  | 12.000              | 13.000 | 12.667 |  | =         |
| Florencia (Caquetá)                          | 5.700               | 5.700  | 5.700  |  | =         | Popayán, Plaza de mercado del barrio Bolívar          | 11.000              | 11.000 | 11.000 |  | =         |
| Ibagué, Plaza La 21                          | 6.400               | 7.000  | 6.733  |  | +         | Sincelejo, Nuevo Mercado                              | 12.000              | 12.000 | 12.000 |  | =         |
| Neiva, Surabastos                            | 5.600               | 6.000  | 5.900  |  | =         | Tuluá (Valle del Cauca)                               | 11.700              | 12.000 | 11.900 |  | =         |
| Palmira (Valle del Cauca)                    | 6.000               | 6.400  | 6.200  |  | +         | Valledupar, Mercado Nuevo                             | 14.000              | 14.000 | 14.000 |  | =         |
| Sincelejo, Nuevo Mercado                     | 5.000               | 5.000  | 5.000  |  | =         | Villavicencio, CAV                                    | 10.000              | 11.000 | 10.750 |  | +         |
| Tuluá (Valle del Cauca)                      | 5.400               | 6.000  | 5.667  |  | =         | Yopal (Casanare)                                      | 12.000              | 12.000 | 12.000 |  | =         |
| Valledupar, Mercado Nuevo                    | 5.200               | 5.300  | 5.250  |  | =         |   |                     |        |        |  |           |
| Villavicencio, CAV                           | 6.000               | 6.600  | 6.300  |  | +         | <b>Carne de cerdo, cabeza de lomo</b>                 |                     |        |        |  |           |
| <b>Alas de pollo sin costillar</b>           |                     |        |        |  |           | Bogotá, D.C., Frigorífico Ble Ltda.                   | 10.500              | 12.000 | 11.200 |  | +         |
| Arauca (Arauca)                              | 6.800               | 7.000  | 6.950  |  | -         | Bogotá, D.C., Frigorífico Guadalupe                   | 10.500              | 11.500 | 10.875 |  | ++        |
| Bogotá, D.C., Corabastos                     | 7.000               | 7.000  | 7.000  |  | -         | Bogotá, D.C., Paloquemao                              | 10.000              | 12.000 | 10.750 |  | -         |
| Bogotá, D.C., Frigorífico Ble Ltda.          | 6.900               | 7.000  | 6.967  |  | -         | Bogotá, D.C., Plaza Las Flores                        | 12.000              | 12.500 | 12.167 |  | ++        |
| Bogotá, D.C., Frigorífico Guadalupe          | 7.000               | 8.000  | 7.500  |  | -         | Cúcuta, Cenabastos                                    | 11.000              | 12.000 | 11.667 |  | =         |
| Bogotá, D.C., Paloquemao                     | 8.000               | 8.000  | 8.000  |  | =         | Cúcuta, La Nueva Sexta                                | 11.500              | 12.000 | 11.833 |  | =         |
| Bogotá, D.C., Plaza Las Flores               | 7.000               | 7.000  | 7.000  |  | -         | Ibagué, Plaza La 21                                   | 9.800               | 10.400 | 10.100 |  | +         |
| Bucaramanga, Frigoríficos                    | 7.400               | 8.800  | 7.967  |  | =         | Villavicencio, CAV                                    | 10.000              | 12.000 | 11.000 |  | -         |
| Cúcuta, Cenabastos                           | 5.800               | 6.500  | 6.200  |  | +         | Yopal (Casanare)                                      | 12.000              | 12.000 | 12.000 |  | =         |
| Medellín, Central Mayorista de Antioquia     | 8.500               | 9.800  | 8.900  |  | =         | <b>Carne de cerdo, costilla</b>                       |                     |        |        |  |           |
| Medellín, Plaza Minorista "José María Villa" | 6.500               | 6.800  | 6.650  |  | -         | Barranquilla, Barranquillita                          | 10.000              | 10.000 | 10.000 |  | =         |
| <b>Carne de cerdo, brazo con hueso</b>       |                     |        |        |  |           | Bogotá, D.C., Frigorífico Ble Ltda.                   | 11.500              | 13.000 | 12.225 |  | +         |
| Barranquilla, Barranquillita                 | 9.800               | 10.000 | 9.933  |  | +         | Bogotá, D.C., Frigorífico Guadalupe                   | 11.000              | 12.000 | 11.750 |  | +         |
| Bogotá, D.C., Frigorífico Ble Ltda.          | 8.500               | 11.400 | 10.200 |  | -         | Bogotá, D.C., Paloquemao                              | 11.000              | 13.000 | 11.750 |  | -         |
| Bogotá, D.C., Frigorífico Guadalupe          | 9.000               | 10.000 | 9.250  |  | +         | Bogotá, D.C., Plaza Las Flores                        | 14.000              | 14.000 | 14.000 |  | ++        |
| Bogotá, D.C., Paloquemao                     | 8.000               | 11.000 | 9.250  |  | +         | Buenaventura (Valle del Cauca)                        | 14.000              | 15.000 | 14.667 |  | =         |
| Bogotá, D.C., Plaza Las Flores               | 10.000              | 10.500 | 10.167 |  | +         | Cali, Santa Helena                                    | 11.000              | 12.000 | 11.375 |  | +         |
| Cartagena, Bazurto                           | 9.500               | 10.500 | 10.000 |  | =         | Cartagena, Bazurto                                    | 11.000              | 13.500 | 12.250 |  | -         |
| Cúcuta, Cenabastos                           | 11.000              | 11.000 | 11.000 |  | =         | Cúcuta, Cenabastos                                    | 12.000              | 12.500 | 12.333 |  | =         |
| Malambo (Atlántico), Carnes y carnes         | 10.000              | 10.000 | 10.000 |  | =         | Cúcuta, La Nueva Sexta                                | 12.000              | 13.000 | 12.333 |  | =         |
| Montería, Mercado del Sur                    | 10.000              | 10.400 | 10.150 |  | =         | Florencia (Caquetá)                                   | 15.000              | 15.000 | 15.000 |  | =         |
| Sincelejo, Nuevo Mercado                     | 8.000               | 8.000  | 8.000  |  | =         | Ibagué, Plaza La 21                                   | 12.000              | 12.400 | 12.100 |  | +         |
| Valledupar, Mercado Nuevo                    | 12.000              | 12.000 | 12.000 |  | =         | Malambo (Atlántico), Carnes y carnes                  | 13.500              | 13.500 | 13.500 |  | +         |
| <b>Carne de cerdo, brazo sin hueso</b>       |                     |        |        |  |           | Manizales, Centro Galerías                            | 11.000              | 12.000 | 11.667 |  | =         |
| Barranquilla, Barranquillita                 | 11.000              | 12.000 | 11.667 |  | =         | Medellín, Central Mayorista de Antioquia              | 14.300              | 15.900 | 14.950 |  | =         |
| Bogotá, D.C., Frigorífico Ble Ltda.          | 9.500               | 12.400 | 10.675 |  | -         | Medellín, Plaza Minorista "José María Villa"          | 14.400              | 14.800 | 14.625 |  | =         |
| Bogotá, D.C., Frigorífico Guadalupe          | 9.000               | 10.500 | 9.750  |  | +         | Montería, Mercado del Sur                             | 10.500              | 11.000 | 10.800 |  | =         |
| Bogotá, D.C., Paloquemao                     | 9.000               | 10.500 | 9.725  |  | -         | Palmira (Valle del Cauca)                             | 11.000              | 12.000 | 11.625 |  | +         |
| Bogotá, D.C., Plaza Las Flores               | 12.000              | 12.000 | 12.000 |  | ++        | Pasto, El Potrerillo                                  | 10.000              | 12.000 | 11.500 |  | =         |
|  |                     |        |        |  |           | Pereira, La 41  | 14.000              | 14.000 | 14.000 |  | =         |

**Cuadro 8.** Mercados mayoristas. Precios de venta de carnes (continuación)  
2020 (25 al 31 de julio)

| Productos y mercados                           | Pesos por kilogramo |        |        |    | Tendencia | Productos y mercados                                 | Pesos por kilogramo |        |        |    | Tendencia |
|--|---------------------|--------|--------|----|-----------|--|---------------------|--------|--------|----|-----------|
|  | Mínimo              | Máximo | Medio  |    |           |  | Mínimo              | Máximo | Medio  |    |           |
| <b>Carne de cerdo, costilla (continuación)</b> |                     |        |        |    |           | <b>Carne de cerdo, lomo sin hueso (continuación)</b> |                     |        |        |    |           |
| Popayán, Plaza de mercado del barrio Bolívar   | 10.000              | 10.000 | 10.000 | =  |           | Cali, Santa Helena                                   | 12.500              | 13.500 | 13.125 | +  |           |
| Tuluá (Valle del Cauca)                        | 11.000              | 12.000 | 11.567 | =  |           | Cartagena, Bazurto                                   | 14.800              | 16.000 | 15.400 | =  |           |
| Tunja, Complejo de Servicios del Sur           | 13.000              | 13.000 | 13.000 | =  |           | Cúcuta, Cenabastos                                   | 13.000              | 13.500 | 13.333 | =  |           |
| Valledupar, Mercado Nuevo                      | 12.000              | 13.000 | 12.333 | =  |           | Cúcuta, La Nueva Sexta                               | 13.000              | 13.000 | 13.000 | =  |           |
| Villavicencio, CAV                             | 11.000              | 12.000 | 11.500 | =  |           | Florencia (Caquetá)                                  | 16.000              | 16.000 | 16.000 | =  |           |
| Yopal (Casanare)                               | 12.000              | 12.000 | 12.000 | =  |           | Ibagué, Plaza La 21                                  | 12.400              | 12.800 | 12.600 | +  |           |
| <b>Carne de cerdo en canal</b>                 |                     |        |        |    |           | Malambo (Atlántico), Carnes y carnes                 | 15.000              | 15.000 | 15.000 | =  |           |
| Bogotá, D.C., Frigorífico Guadalupe            | 7.600               | 7.840  | 7.680  | +  |           | Manizales, Centro Galerías                           | 12.000              | 15.000 | 13.333 | =  |           |
| Ibagué, Plaza La 21                            | 7.424               | 7.904  | 7.702  | +  |           | Medellín, Central Mayorista de Antioquia             | 14.000              | 15.900 | 14.725 | +  |           |
| Malambo (Atlántico), Carnes y carnes           | 9.300               | 9.300  | 9.300  | =  |           | Medellín, Plaza Minorista "José María Villa"         | 15.000              | 15.400 | 15.150 | =  |           |
| Pereira, La 41                                 | 6.800               | 6.900  | 6.833  | =  |           | Montería, Mercado del Sur                            | 13.800              | 14.000 | 13.950 | =  |           |
| Popayán, Plaza de mercado del barrio Bolívar   | 7.100               | 7.200  | 7.167  | =  |           | Neiva, Surabastos                                    | 12.000              | 12.000 | 12.000 | =  |           |
| <b>Carne de cerdo, espinazo</b>                |                     |        |        |    |           | Palmira (Valle del Cauca)                            | 14.000              | 14.500 | 14.375 | -  |           |
| Buenaventura (Valle del Cauca)                 | 10.000              | 10.000 | 10.000 | =  |           | Pasto, El Potrerillo                                 | 14.000              | 16.000 | 15.250 | =  |           |
| Cali, Santa Helena                             | 6.500               | 7.000  | 6.750  | +  |           | Pereira, La 41                                       | 15.000              | 16.000 | 15.333 | =  |           |
| Cúcuta, Cenabastos                             | 4.000               | 4.000  | 4.000  | =  |           | Popayán, Plaza de mercado del barrio Bolívar         | 14.400              | 14.800 | 14.667 | +  |           |
| Manizales, Centro Galerías                     | 6.000               | 8.000  | 7.333  | =  |           | Sincedejo, Nuevo Mercado                             | 12.000              | 12.000 | 12.000 | =  |           |
| Medellín, Central Mayorista de Antioquia       | 5.000               | 6.400  | 5.725  | +  |           | Tuluá (Valle del Cauca)                              | 15.700              | 16.000 | 15.867 | =  |           |
| Medellín, Plaza Minorista "José María Villa"   | 6.000               | 6.400  | 6.150  | =  |           | Tunja, Complejo de Servicios del Sur                 | 13.000              | 14.000 | 13.667 | =  |           |
| Montería, Mercado del Sur                      | 10.000              | 10.200 | 10.050 | =  |           | Valledupar, Mercado Nuevo                            | 17.000              | 17.000 | 17.000 | =  |           |
| Neiva, Surabastos                              | 4.000               | 5.000  | 4.250  | +  |           | <b>Carne de cerdo, perril con hueso</b>              |                     |        |        |    |           |
| Palmira (Valle del Cauca)                      | 7.000               | 8.000  | 7.500  | =  |           | Barranquilla, Barranquillita                         | 10.000              | 10.000 | 10.000 | =  |           |
| Pasto, El Potrerillo                           | 6.000               | 7.000  | 6.500  | -  |           | Bogotá, D.C., Frigorífico Ble Ltda.                  | 10.000              | 12.000 | 11.025 | +  |           |
| Pereira, La 41                                 | 8.000               | 9.000  | 8.333  | =  |           | Bogotá, D.C., Frigorífico Guadalupe                  | 9.500               | 10.000 | 9.750  | +  |           |
| Popayán, Plaza de mercado del barrio Bolívar   | 7.000               | 7.000  | 7.000  | =  |           | Bogotá, D.C., Plaza Las Flores                       | 11.000              | 12.000 | 11.333 | ++ |           |
| Tuluá (Valle del Cauca)                        | 8.000               | 9.000  | 8.533  | =  |           | Cúcuta, Cenabastos                                   | 11.000              | 11.000 | 11.000 | +  |           |
| Tunja, Complejo de Servicios del Sur           | 8.000               | 8.500  | 8.167  | =  |           | Cúcuta, La Nueva Sexta                               | 11.000              | 11.000 | 11.000 | =  |           |
| <b>Carne de cerdo, lomo con hueso</b>          |                     |        |        |    |           | Ibagué, Plaza La 21                                  | 11.000              | 11.600 | 11.350 | +  |           |
| Barranquilla, Barranquillita                   | 10.000              | 10.000 | 10.000 | =  |           | Malambo (Atlántico), Carnes y carnes                 | 11.000              | 11.000 | 11.000 | =  |           |
| Cartagena, Bazurto                             | 10.500              | 12.000 | 11.333 | +  |           | Montería, Mercado del Sur                            | 10.000              | 10.000 | 10.000 | =  |           |
| Cúcuta, Cenabastos                             | 12.500              | 13.000 | 12.833 | =  |           | Sincedejo, Nuevo Mercado                             | 9.000               | 9.000  | 9.000  | =  |           |
| Cúcuta, La Nueva Sexta                         | 12.000              | 13.000 | 12.333 | =  |           | Valledupar, Mercado Nuevo                            | 12.000              | 12.000 | 12.000 | =  |           |
| Malambo (Atlántico), Carnes y carnes           | 11.000              | 11.000 | 11.000 | =  |           | Villavicencio, CAV                                   | 10.000              | 11.000 | 10.750 | +  |           |
| Montería, Mercado del Sur                      | 10.000              | 10.000 | 10.000 | =  |           | Yopal (Casanare)                                     | 10.000              | 10.000 | 10.000 | =  |           |
| Sincedejo, Nuevo Mercado                       | 8.000               | 8.000  | 8.000  | =  |           | <b>Carne de cerdo, perril sin hueso</b>              |                     |        |        |    |           |
| Valledupar, Mercado Nuevo                      | 12.000              | 13.000 | 12.333 | =  |           | Bogotá, D.C., Frigorífico Ble Ltda.                  | 9.200               | 13.000 | 10.950 | +  |           |
| <b>Carne de cerdo, lomo sin hueso</b>          |                     |        |        |    |           | Bogotá, D.C., Frigorífico Guadalupe                  | 10.500              | 11.000 | 10.625 | =  |           |
| Barranquilla, Barranquillita                   | 13.000              | 14.000 | 13.667 | =  |           | Bogotá, D.C., Plaza Las Flores                       | 12.000              | 12.300 | 12.100 | ++ |           |
| Bogotá, D.C., Frigorífico Ble Ltda.            | 12.500              | 15.000 | 13.625 | -  |           | Buenaventura (Valle del Cauca)                       | 14.000              | 15.000 | 14.667 | +  |           |
| Bogotá, D.C., Frigorífico Guadalupe            | 13.000              | 14.000 | 13.500 | ++ |           | Cali, Santa Helena                                   | 11.500              | 12.000 | 11.750 | +  |           |
| Bogotá, D.C., Paloquemao                       | 11.000              | 14.000 | 12.500 | -  |           | Cúcuta, Cenabastos                                   | 11.500              | 12.000 | 11.833 | =  |           |
| Bogotá, D.C., Plaza Las Flores                 | 14.000              | 14.600 | 14.200 | +  |           | Cúcuta, La Nueva Sexta                               | 11.000              | 11.500 | 11.167 | =  |           |
| Buenaventura (Valle del Cauca)                 | 16.000              | 16.000 | 16.000 | =  |           | Ibagué, Plaza La 21                                  | 11.400              | 11.800 | 11.600 | =  |           |
|  |                     |        |        |    |           | Malambo (Atlántico), Carnes y carnes                 | 14.000              | 14.000 | 14.000 | =  |           |
|  |                     |        |        |    |           | Manizales, Centro Galerías                           | 11.000              | 12.000 | 11.667 | =  |           |
|  |                     |        |        |    |           | Medellín, Central Mayorista de Antioquia             | 10.800              | 13.000 | 12.075 | +  |           |
|  |                     |        |        |    |           | Medellín, Plaza Minorista "José María Villa"         | 14.000              | 15.000 | 14.500 | =  |           |



**Cuadro 8.** Mercados mayoristas. Precios de venta de carnes (continuación)  
2020 (25 al 31 de julio)

| Productos y mercados                         | Pesos por kilogramo |        |        |   | Tendencia | Productos y mercados                                 | Pesos por kilogramo |        |        |     | Tendencia |
|--|---------------------|--------|--------|---|-----------|--|---------------------|--------|--------|-----|-----------|
|  | Mínimo              | Máximo | Medio  |   |           |  | Mínimo              | Máximo | Medio  |     |           |
| <b>Carne de res, bota</b>                    |                     |        |        |   |           | <b>Carne de res, centro de pierna (continuación)</b> |                     |        |        |     |           |
| Barranquilla, Barranquillita                 | 15.400              | 15.600 | 15.500 | = |           | Bogotá, D.C., Frigorífico Ble Ltda.                  | 15.000              | 15.800 | 15.250 | -   |           |
| Barranquilla, Granabastos                    | 16.800              | 16.900 | 16.825 | = |           | Bogotá, D.C., Frigorífico Guadalupe                  | 15.000              | 15.000 | 15.000 | +   |           |
| Bogotá, D.C., Frigorífico Ble Ltda.          | 15.000              | 15.800 | 15.250 | - |           | Bogotá, D.C., Paloquemao                             | 14.000              | 16.000 | 15.500 | +   |           |
| Bogotá, D.C., Frigorífico Guadalupe          | 15.000              | 15.000 | 15.000 | + |           | Bucaramanga, Frigoríficos                            | 23.200              | 23.450 | 23.325 | =   |           |
| Bogotá, D.C., Paloquemao                     | 14.000              | 16.000 | 15.500 | + |           | Cartagena, Bazurto                                   | 17.500              | 18.000 | 17.800 | +   |           |
| Bucaramanga, Frigoríficos                    | 19.400              | 19.800 | 19.600 | = |           | Cúcuta, Cenabastos                                   | 15.000              | 16.000 | 15.667 | =   |           |
| Cartagena, Bazurto                           | 15.000              | 16.900 | 16.100 | - |           | Cúcuta, La Nueva Sexta                               | 16.000              | 16.000 | 16.000 | -   |           |
| Cúcuta, Cenabastos                           | 14.000              | 15.000 | 14.667 | - |           | Ibagué, Plaza La 21                                  | 15.000              | 16.000 | 15.550 | =   |           |
| Ibagué, Plaza La 21                          | 15.000              | 15.000 | 15.000 | = |           | Malambo (Atlántico), Carnes y carnes                 | 16.400              | 16.400 | 16.400 | +   |           |
| Malambo (Atlántico), Carnes y carnes         | 18.000              | 18.000 | 18.000 | + |           | Manizales, Centro Galerías                           | 15.000              | 18.000 | 16.667 | =   |           |
| Manizales, Centro Galerías                   | 14.000              | 17.000 | 15.667 | = |           | Medellín, Central Mayorista de Antioquia             | 20.200              | 21.900 | 20.800 | -   |           |
| Medellín, Central Mayorista de Antioquia     | 18.000              | 20.700 | 18.775 | + |           | Medellín, Plaza Minorista "José María Villa"         | 20.000              | 20.000 | 20.000 | -   |           |
| Medellín, Plaza Minorista "José María Villa" | 18.000              | 19.000 | 18.500 | = |           | Montería, Mercado del Sur                            | 15.000              | 16.000 | 15.250 | =   |           |
| Montería, Mercado del Sur                    | 14.500              | 15.000 | 14.875 | = |           | Pereira, La 41                                       | 17.000              | 17.000 | 17.000 | =   |           |
| Sincelejo, Nuevo Mercado                     | 16.000              | 16.000 | 16.000 | = |           | Sincelejo, Nuevo Mercado                             | 16.000              | 16.000 | 16.000 | =   |           |
| Valledupar, Mercado Nuevo                    | 18.000              | 19.000 | 18.333 | = |           | Valledupar, Mercado Nuevo                            | 18.000              | 19.000 | 18.333 | =   |           |
| Villavicencio, CAV                           | 14.500              | 15.000 | 14.875 | = |           | Villavicencio, CAV                                   | 14.500              | 15.000 | 14.875 | =   |           |
| Yopal (Casanare)                             | 14.000              | 14.000 | 14.000 | = |           | Yopal (Casanare)                                     | 14.000              | 14.000 | 14.000 | =   |           |
| <b>Carne de res, cadera</b>                  |                     |        |        |   |           | <b>Carne de res, chatas</b>                          |                     |        |        |     |           |
| Barranquilla, Barranquillita                 | 15.400              | 15.600 | 15.500 | = |           | Barranquilla, Barranquillita                         | 17.500              | 17.700 | 17.575 | =   |           |
| Barranquilla, Granabastos                    | 16.800              | 17.000 | 16.925 | = |           | Barranquilla, Granabastos                            | 17.200              | 17.500 | 17.350 | =   |           |
| Bogotá, D.C., Frigorífico Ble Ltda.          | 15.000              | 15.800 | 15.250 | - |           | Bogotá, D.C., Frigorífico Ble Ltda.                  | 18.000              | 20.000 | 18.725 | +++ |           |
| Bogotá, D.C., Frigorífico Guadalupe          | 15.000              | 15.000 | 15.000 | + |           | Bogotá, D.C., Frigorífico Guadalupe                  | 18.000              | 18.000 | 18.000 | +   |           |
| Bogotá, D.C., Paloquemao                     | 14.000              | 16.000 | 15.500 | + |           | Bogotá, D.C., Paloquemao                             | 18.000              | 20.000 | 18.500 | -   |           |
| Bucaramanga, Frigoríficos                    | 22.500              | 23.100 | 22.800 | - |           | Bucaramanga, Frigoríficos                            | 32.400              | 32.400 | 32.400 | =   |           |
| Buenaventura (Valle del Cauca)               | 17.400              | 18.400 | 18.067 | - |           | Cali, Santa Helena                                   | 19.000              | 22.000 | 20.500 | +   |           |
| Cali, Santa Helena                           | 16.500              | 17.500 | 17.125 | = |           | Cartagena, Bazurto                                   | 18.000              | 19.800 | 18.933 | =   |           |
| Cartagena, Bazurto                           | 16.500              | 18.000 | 17.500 | = |           | Cúcuta, Cenabastos                                   | 18.000              | 20.000 | 18.667 | +   |           |
| Cúcuta, Cenabastos                           | 15.000              | 15.000 | 15.000 | = |           | Cúcuta, La Nueva Sexta                               | 20.000              | 20.000 | 20.000 | +   |           |
| Ibagué, Plaza La 21                          | 15.000              | 15.600 | 15.150 | + |           | Ibagué, Plaza La 21                                  | 17.000              | 18.900 | 17.850 | +   |           |
| Malambo (Atlántico), Carnes y carnes         | 18.000              | 18.000 | 18.000 | + |           | Malambo (Atlántico), Carnes y carnes                 | 18.900              | 18.900 | 18.900 | +   |           |
| Manizales, Centro Galerías                   | 14.000              | 17.000 | 15.667 | = |           | Medellín, Central Mayorista de Antioquia             | 28.800              | 32.600 | 30.975 | -   |           |
| Medellín, Central Mayorista de Antioquia     | 20.000              | 21.900 | 20.800 | - |           | Medellín, Plaza Minorista "José María Villa"         | 29.000              | 29.000 | 29.000 | -   |           |
| Medellín, Plaza Minorista "José María Villa" | 19.000              | 20.000 | 19.500 | - |           | Montería, Mercado del Sur                            | 17.500              | 18.500 | 18.000 | =   |           |
| Montería, Mercado del Sur                    | 15.000              | 16.000 | 15.250 | = |           | Palmira (Valle del Cauca)                            | 19.500              | 20.500 | 19.875 | -   |           |
| Palmira (Valle del Cauca)                    | 18.000              | 18.500 | 18.125 | + |           | Pasto, El Potrerillo                                 | 15.000              | 16.000 | 15.500 | +   |           |
| Pasto, El Potrerillo                         | 15.000              | 16.000 | 15.500 | - |           | Pereira, La 41                                       | 19.000              | 20.000 | 19.667 | =   |           |
| Pereira, La 41                               | 17.000              | 17.000 | 17.000 | = |           | Popayán, Plaza de mercado del barrio Bolívar         | 16.600              | 17.000 | 16.867 | +   |           |
| Popayán, Plaza de mercado del barrio Bolívar | 16.200              | 16.200 | 16.200 | - |           | Sincelejo, Nuevo Mercado                             | 16.000              | 16.000 | 16.000 | =   |           |
| Sincelejo, Nuevo Mercado                     | 16.000              | 16.000 | 16.000 | = |           | Tuluá (Valle del Cauca)                              | 20.000              | 22.000 | 20.667 | =   |           |
| Tuluá (Valle del Cauca)                      | 17.000              | 19.000 | 18.000 | = |           | Valledupar, Mercado Nuevo                            | 19.000              | 19.000 | 19.000 | =   |           |
| Valledupar, Mercado Nuevo                    | 18.000              | 19.000 | 18.333 | = |           | Villavicencio, CAV                                   | 15.500              | 16.000 | 15.875 | =   |           |
| Villavicencio, CAV                           | 14.500              | 15.000 | 14.875 | = |           | Yopal (Casanare)                                     | 14.000              | 14.000 | 14.000 | =   |           |
| Yopal (Casanare)                             | 14.000              | 14.000 | 14.000 | = |           | <b>Carne de res, cogote</b>                          |                     |        |        |     |           |
| <b>Carne de res, centro de pierna</b>        |                     |        |        |   |           | Bogotá, D.C., Frigorífico Ble Ltda.                  | 11.000              | 12.400 | 11.625 | -   |           |
| Barranquilla, Barranquillita                 | 13.500              | 13.700 | 13.650 | - |           | Bogotá, D.C., Frigorífico Guadalupe                  | 11.000              | 15.000 | 12.000 | ++  |           |
| Barranquilla, Granabastos                    | 14.900              | 15.000 | 14.975 | = |           | Bogotá, D.C., Paloquemao                             | 10.000              | 14.000 | 12.000 | -   |           |

# BOLETÍN SEMANAL PRECIOS MAYORISTAS

**Cuadro 8.** Mercados mayoristas. Precios de venta de carnes (continuación)  
2020 (25 al 31 de julio)

| Productos y mercados                         | Pesos por kilogramo |        |        |   | Tendencia | Productos y mercados                         | Pesos por kilogramo |        |        |   | Tendencia |
|--|---------------------|--------|--------|---|-----------|--|---------------------|--------|--------|---|-----------|
|  | Mínimo              | Máximo | Medio  |   |           |  | Mínimo              | Máximo | Medio  |   |           |
| <b>Carne de res, cogote (continuación)</b>   |                     |        |        |   |           | <b>Carne de res, falda (continuación)</b>    |                     |        |        |   |           |
| Bucaramanga, Frigoríficos                    | 16.000              | 16.500 | 16.250 | = |           | Malambo (Atlántico), Carnes y carnes         | 13.400              | 13.400 | 13.400 | = |           |
| Ibagué, Plaza La 21                          | 8.000               | 9.500  | 8.875  | = |           | Manizales, Centro Galerías                   | 9.000               | 11.000 | 10.000 | = |           |
| Manizales, Centro Galerías                   | 10.000              | 13.000 | 11.500 | = |           | Medellín, Central Mayorista de Antioquia     | 19.000              | 21.600 | 20.525 | = |           |
| Montería, Mercado del Sur                    | 11.000              | 12.000 | 11.500 | - |           | Medellín, Plaza Minorista "José María Villa" | 18.000              | 19.000 | 18.500 | = |           |
| Pereira, La 41                               | 12.000              | 13.000 | 12.333 | = |           | Montería, Mercado del Sur                    | 12.000              | 13.000 | 12.375 | = |           |
| <b>Carne de res, costilla</b>                |                     |        |        |   |           | Palmira (Valle del Cauca)                    | 9.800               | 10.000 | 9.950  | - |           |
| Barranquilla, Barranquillita                 | 8.600               | 8.800  | 8.700  | = |           | Pasto, El Potrerillo                         | 12.000              | 13.000 | 12.500 | - |           |
| Bogotá, D.C., Frigorífico Ble Ltda.          | 8.000               | 12.600 | 10.400 | - |           | Pereira, La 41                               | 12.000              | 13.000 | 12.333 | = |           |
| Bogotá, D.C., Frigorífico Guadalupe          | 10.000              | 11.500 | 11.000 | - |           | Popayán, Plaza de mercado del barrio Bolívar | 8.000               | 8.000  | 8.000  | = |           |
| Bogotá, D.C., Paloquemao                     | 10.000              | 13.000 | 11.750 | - |           | Tuluá (Valle del Cauca)                      | 9.000               | 12.000 | 10.667 | = |           |
| Bucaramanga, Frigoríficos                    | 20.900              | 22.400 | 21.650 | = |           | <b>Carne de res, lomo de brazo</b>           |                     |        |        |   |           |
| Buenaventura (Valle del Cauca)               | 11.000              | 11.200 | 11.067 | - |           | Bogotá, D.C., Paloquemao                     | 12.000              | 15.000 | 13.750 | - |           |
| Cali, Santa Helena                           | 7.000               | 7.500  | 7.250  | = |           | Cúcuta, Cenabastos                           | 13.000              | 13.500 | 13.333 | + |           |
| Cartagena, Bazurto                           | 11.000              | 12.000 | 11.333 | = |           | Cúcuta, La Nueva Sexta                       | 13.500              | 14.000 | 13.833 | - |           |
| Cúcuta, Cenabastos                           | 9.500               | 11.000 | 10.167 | - |           | Montería, Mercado del Sur                    | 14.000              | 14.000 | 14.000 | = |           |
| Cúcuta, La Nueva Sexta                       | 10.000              | 11.000 | 10.333 | - |           | Pasto, El Potrerillo                         | 14.000              | 16.000 | 15.000 | + |           |
| Ibagué, Plaza La 21                          | 8.000               | 9.000  | 8.333  | = |           | Pereira, La 41                               | 15.000              | 16.000 | 15.333 | = |           |
| Malambo (Atlántico), Carnes y carnes         | 8.700               | 8.700  | 8.700  | = |           | Popayán, Plaza de mercado del barrio Bolívar | 16.000              | 16.000 | 16.000 | = |           |
| Manizales, Centro Galerías                   | 8.000               | 10.000 | 8.667  | = |           | Sincelejo, Nuevo Mercado                     | 12.000              | 12.000 | 12.000 | = |           |
| Medellín, Central Mayorista de Antioquia     | 10.600              | 13.800 | 12.475 | - |           | Valledupar, Mercado Nuevo                    | 18.000              | 19.000 | 18.333 | = |           |
| Medellín, Plaza Minorista "José María Villa" | 9.400               | 9.800  | 9.600  | = |           | <b>Carne de res, lomo fino</b>               |                     |        |        |   |           |
| Montería, Mercado del Sur                    | 7.000               | 7.000  | 7.000  | = |           | Barranquilla, Barranquillita                 | 19.000              | 21.000 | 20.000 | = |           |
| Pasto, El Potrerillo                         | 12.000              | 13.000 | 12.250 | + |           | Barranquilla, Granabastos                    | 20.000              | 22.000 | 20.750 | = |           |
| Pereira, La 41                               | 6.000               | 7.000  | 6.333  | = |           | Bogotá, D.C., Frigorífico Ble Ltda.          | 20.000              | 25.000 | 22.250 | - |           |
| Popayán, Plaza de mercado del barrio Bolívar | 8.000               | 8.000  | 8.000  | = |           | Bogotá, D.C., Frigorífico Guadalupe          | 20.000              | 24.000 | 22.250 | + |           |
| Valledupar, Mercado Nuevo                    | 11.000              | 11.000 | 11.000 | = |           | Bogotá, D.C., Paloquemao                     | 20.000              | 26.000 | 22.500 | - |           |
| Villavicencio, CAV                           | 10.000              | 10.000 | 10.000 | = |           | Bucaramanga, Frigoríficos                    | 44.600              | 45.500 | 45.050 | = |           |
| Yopal (Casanare)                             | 9.000               | 9.000  | 9.000  | = |           | Buenaventura (Valle del Cauca)               | 22.400              | 24.000 | 22.933 | + |           |
| <b>Carne de res en canal</b>                 |                     |        |        |   |           | Cartagena, Bazurto                           | 22.000              | 25.000 | 23.000 | - |           |
| Arauca (Arauca)                              | 10.000              | 11.000 | 10.333 | = |           | Cúcuta, Cenabastos                           | 18.000              | 20.000 | 18.667 | + |           |
| Ibagué, Plaza La 21                          | 8.960               | 9.200  | 9.140  | + |           | Cúcuta, La Nueva Sexta                       | 20.000              | 20.000 | 20.000 | = |           |
| Malambo (Atlántico), Carnes y carnes         | 8.900               | 8.900  | 8.900  | = |           | Ibagué, Plaza La 21                          | 19.000              | 21.000 | 20.250 | + |           |
| Popayán, Plaza de mercado del barrio Bolívar | 8.100               | 8.200  | 8.133  | + |           | Malambo (Atlántico), Carnes y carnes         | 25.000              | 25.000 | 25.000 | = |           |
| <b>Carne de res, falda</b>                   |                     |        |        |   |           | Manizales, Centro Galerías                   | 16.000              | 19.000 | 17.333 | = |           |
| Barranquilla, Barranquillita                 | 13.500              | 13.700 | 13.650 | = |           | Medellín, Central Mayorista de Antioquia     | 42.000              | 44.800 | 43.075 | + |           |
| Barranquilla, Granabastos                    | 11.500              | 11.800 | 11.650 | = |           | Medellín, Plaza Minorista "José María Villa" | 36.000              | 38.000 | 37.000 | = |           |
| Bogotá, D.C., Frigorífico Ble Ltda.          | 12.000              | 13.000 | 12.750 | - |           | Montería, Mercado del Sur                    | 18.000              | 18.000 | 18.000 | = |           |
| Bogotá, D.C., Frigorífico Guadalupe          | 11.000              | 12.500 | 11.875 | - |           | Palmira (Valle del Cauca)                    | 19.500              | 21.000 | 20.250 | + |           |
| Bogotá, D.C., Paloquemao                     | 12.000              | 14.000 | 13.250 | - |           | Pasto, El Potrerillo                         | 16.000              | 16.000 | 16.000 | = |           |
| Buenaventura (Valle del Cauca)               | 14.400              | 14.600 | 14.467 | - |           | Pereira, La 41                               | 19.000              | 20.000 | 19.333 | = |           |
| Cali, Santa Helena                           | 7.800               | 8.000  | 7.900  | + |           | Popayán, Plaza de mercado del barrio Bolívar | 21.000              | 21.000 | 21.000 | = |           |
| Cartagena, Bazurto                           | 14.000              | 15.500 | 14.800 | = |           | Sincelejo, Nuevo Mercado                     | 17.000              | 17.000 | 17.000 | = |           |
| Cúcuta, Cenabastos                           | 13.500              | 14.000 | 13.833 | + |           | Valledupar, Mercado Nuevo                    | 25.000              | 25.000 | 25.000 | = |           |
| Cúcuta, La Nueva Sexta                       | 13.000              | 13.500 | 13.333 | = |           | Villavicencio, CAV                           | 18.000              | 18.000 | 18.000 | = |           |
| Ibagué, Plaza La 21                          | 11.800              | 12.800 | 12.250 | - |           | Yopal (Casanare)                             | 16.000              | 16.000 | 16.000 | = |           |

**Cuadro 8.** Mercados mayoristas. Precios de venta de carnes (continuación)  
2020 (25 al 31 de julio)

| Productos y mercados                         | Pesos por kilogramo |        |        |  | Tendencia | Productos y mercados                         | Pesos por kilogramo |        |        |  | Tendencia |
|--|---------------------|--------|--------|--|-----------|--|---------------------|--------|--------|--|-----------|
|  | Mínimo              | Máximo | Medio  |  |           |  | Mínimo              | Máximo | Medio  |  |           |
| <b>Carne de res molida, murillo</b>          |                     |        |        |  |           | <b>Carne de res, muchacho (continuación)</b> |                     |        |        |  |           |
| Bogotá, D.C., Frigorífico Ble Ltda.          | 11.000              | 13.000 | 11.875 |  | ++        | Medellín, Plaza Minorista "José María Villa" | 16.000              | 17.000 | 16.500 |  | =         |
| Bogotá, D.C., Frigorífico Guadalupe          | 11.000              | 11.000 | 11.000 |  | +         | Montería, Mercado del Sur                    | 15.000              | 15.400 | 15.100 |  | =         |
| Bogotá, D.C., Paloquemao                     | 12.000              | 12.000 | 12.000 |  | -         | Palmira (Valle del Cauca)                    | 16.000              | 17.000 | 16.500 |  | -         |
| Bucaramanga, Frigoríficos                    | 14.500              | 15.600 | 15.050 |  | =         | Pasto, El Potrerillo                         | 15.000              | 16.000 | 15.500 |  | +         |
| Cúcuta, Cenabastos                           | 13.000              | 13.500 | 13.167 |  | =         | Pereira, La 41                               | 17.000              | 17.000 | 17.000 |  | =         |
| Cúcuta, La Nueva Sexta                       | 13.000              | 14.000 | 13.667 |  | +         | Popayán, Plaza de mercado del barrio Bolívar | 15.800              | 16.000 | 15.933 |  | +         |
| Florencia (Caquetá)                          | 12.000              | 12.000 | 12.000 |  | =         | Sincelejo, Nuevo Mercado                     | 16.000              | 16.000 | 16.000 |  | =         |
| Ibagué, Plaza La 21                          | 9.600               | 11.000 | 10.550 |  | =         | Tuluá (Valle del Cauca)                      | 16.000              | 19.000 | 17.667 |  | =         |
| Neiva, Surabastos                            | 9.600               | 10.000 | 9.900  |  | +         | Valledupar, Mercado Nuevo                    | 18.000              | 19.000 | 18.333 |  | =         |
| Villavicencio, CAV                           | 10.000              | 10.000 | 10.000 |  | =         | Villavicencio, CAV                           | 14.500              | 15.000 | 14.875 |  | =         |
| Yopal (Casanare)                             | 10.000              | 10.000 | 10.000 |  | =         | Yopal (Casanare)                             | 14.000              | 14.000 | 14.000 |  | =         |
| <b>Carne de res, morrillo</b>                |                     |        |        |  |           | <b>Carne de res, murillo</b>                 |                     |        |        |  |           |
| Bogotá, D.C., Frigorífico Ble Ltda.          | 12.000              | 13.500 | 12.625 |  | -         | Bogotá, D.C., Frigorífico Ble Ltda.          | 11.000              | 13.000 | 11.875 |  | ++        |
| Bogotá, D.C., Frigorífico Guadalupe          | 11.500              | 12.000 | 11.750 |  | +         | Bogotá, D.C., Frigorífico Guadalupe          | 11.000              | 11.000 | 11.000 |  | +         |
| Bogotá, D.C., Paloquemao                     | 12.000              | 14.000 | 13.500 |  | -         | Bogotá, D.C., Paloquemao                     | 10.000              | 12.000 | 11.500 |  | -         |
| Buenaventura (Valle del Cauca)               | 13.000              | 14.000 | 13.667 |  | -         | Bucaramanga, Frigoríficos                    | 15.600              | 15.600 | 15.600 |  | =         |
| Cali, Santa Helena                           | 12.500              | 13.500 | 12.875 |  | +         | Cúcuta, Cenabastos                           | 13.000              | 13.500 | 13.167 |  | =         |
| Cúcuta, Cenabastos                           | 13.500              | 14.000 | 13.833 |  | +         | Cúcuta, La Nueva Sexta                       | 13.000              | 14.000 | 13.667 |  | +         |
| Cúcuta, La Nueva Sexta                       | 14.000              | 15.000 | 14.333 |  | =         | Ibagué, Plaza La 21                          | 10.000              | 11.000 | 10.675 |  | -         |
| Florencia (Caquetá)                          | 14.000              | 14.000 | 14.000 |  | =         | Manizales, Centro Galerías                   | 10.000              | 13.000 | 11.667 |  | =         |
| Ibagué, Plaza La 21                          | 11.000              | 11.800 | 11.400 |  | =         | Medellín, Central Mayorista de Antioquia     | 17.000              | 18.700 | 17.475 |  | +         |
| Malambo (Atlántico), Carnes y carnes         | 12.700              | 12.700 | 12.700 |  | +         | Montería, Mercado del Sur                    | 10.000              | 11.000 | 10.250 |  | =         |
| Medellín, Central Mayorista de Antioquia     | 17.000              | 18.600 | 17.850 |  | +         | Neiva, Surabastos                            | 9.000               | 9.600  | 9.150  |  | =         |
| Montería, Mercado del Sur                    | 11.000              | 11.500 | 11.175 |  | =         | Villavicencio, CAV                           | 10.000              | 10.000 | 10.000 |  | =         |
| Palmira (Valle del Cauca)                    | 14.500              | 15.000 | 14.750 |  | +         | Yopal (Casanare)                             | 10.000              | 10.000 | 10.000 |  | =         |
| Pasto, El Potrerillo                         | 14.000              | 15.000 | 14.500 |  | +         | <b>Carne de res, paletero</b>                |                     |        |        |  |           |
| Pereira, La 41                               | 15.000              | 16.000 | 15.333 |  | =         | Bogotá, D.C., Paloquemao                     | 12.000              | 14.000 | 13.500 |  | -         |
| Popayán, Plaza de mercado del barrio Bolívar | 12.000              | 12.000 | 12.000 |  | =         | Cúcuta, Cenabastos                           | 13.000              | 14.000 | 13.667 |  | =         |
| Tuluá (Valle del Cauca)                      | 13.500              | 15.000 | 14.167 |  | =         | Cúcuta, La Nueva Sexta                       | 13.000              | 14.000 | 13.667 |  | =         |
| Villavicencio, CAV                           | 10.000              | 10.000 | 10.000 |  | =         | Ibagué, Plaza La 21                          | 12.800              | 13.000 | 12.933 |  | =         |
| Yopal (Casanare)                             | 11.000              | 11.000 | 11.000 |  | =         | Malambo (Atlántico), Carnes y carnes         | 11.800              | 11.800 | 11.800 |  | +         |
| <b>Carne de res, muchacho</b>                |                     |        |        |  |           | Manizales, Centro Galerías                   | 12.000              | 15.000 | 13.333 |  | =         |
| Barranquilla, Barranquillita                 | 15.000              | 15.400 | 15.200 |  | =         | Medellín, Central Mayorista de Antioquia     | 20.000              | 21.600 | 20.700 |  | =         |
| Barranquilla, Granabastos                    | 14.500              | 15.000 | 14.750 |  | =         | Montería, Mercado del Sur                    | 14.000              | 15.000 | 14.475 |  | =         |
| Bogotá, D.C., Frigorífico Ble Ltda.          | 17.000              | 20.000 | 18.250 |  | +         | Pereira, La 41                               | 16.000              | 17.000 | 16.333 |  | =         |
| Bogotá, D.C., Frigorífico Guadalupe          | 16.000              | 18.000 | 17.250 |  | +         | Sincelejo, Nuevo Mercado                     | 14.000              | 14.000 | 14.000 |  | =         |
| Bogotá, D.C., Paloquemao                     | 16.000              | 18.000 | 16.750 |  | -         | Valledupar, Mercado Nuevo                    | 16.000              | 16.000 | 16.000 |  | =         |
| Bucaramanga, Frigoríficos                    | 23.400              | 23.650 | 23.525 |  | =         | <b>Carne de res, pecho</b>                   |                     |        |        |  |           |
| Buenaventura (Valle del Cauca)               | 17.400              | 17.400 | 17.400 |  | =         | Bogotá, D.C., Frigorífico Ble Ltda.          | 12.000              | 13.000 | 12.750 |  | -         |
| Cali, Santa Helena                           | 16.000              | 16.800 | 16.450 |  | +         | Bogotá, D.C., Frigorífico Guadalupe          | 12.000              | 13.000 | 12.625 |  | +         |
| Cartagena, Bazurto                           | 15.000              | 16.900 | 16.100 |  | =         | Bogotá, D.C., Paloquemao                     | 13.000              | 14.000 | 13.500 |  | -         |
| Cúcuta, Cenabastos                           | 14.500              | 15.000 | 14.833 |  | =         | Bucaramanga, Frigoríficos                    | 16.400              | 16.800 | 16.600 |  | =         |
| Cúcuta, La Nueva Sexta                       | 15.000              | 16.000 | 15.667 |  | =         | Buenaventura (Valle del Cauca)               | 14.400              | 14.600 | 14.467 |  | -         |
| Ibagué, Plaza La 21                          | 15.000              | 16.900 | 15.525 |  | +         | Cali, Santa Helena                           | 14.000              | 15.000 | 14.500 |  | +         |
| Malambo (Atlántico), Carnes y carnes         | 17.500              | 17.500 | 17.500 |  | =         | Cúcuta, Cenabastos                           | 13.000              | 14.000 | 13.667 |  | =         |
| Manizales, Centro Galerías                   | 15.000              | 17.000 | 16.000 |  | =         | Cúcuta, La Nueva Sexta                       | 13.500              | 14.500 | 14.000 |  | =         |
| Medellín, Central Mayorista de Antioquia     | 18.000              | 20.500 | 18.925 |  | +         |  |                     |        |        |  |           |



**Cuadro 8.** Mercados mayoristas. Precios de venta de carnes (continuación)  
2020 (25 al 31 de julio)

| Productos y mercados                         | Pesos por kilogramo |        |        |   | Tendencia | Productos y mercados                              | Pesos por kilogramo |        |       |      | Tendencia |
|--|---------------------|--------|--------|---|-----------|---|---------------------|--------|-------|------|-----------|
|  | Mínimo              | Máximo | Medio  |   |           |   | Mínimo              | Máximo | Medio |      |           |
| <b>Pechuga de pollo</b>                      |                     |        |        |   |           | <b>Pierna pernil con rabadilla (continuación)</b> |                     |        |       |      |           |
| Arauca (Arauca)                              | 6.500               | 6.600  | 6.533  | - |           | Medellín, Plaza Minorista "José María Villa"      | 5.500               | 5.500  | 5.500 | -    |           |
| Armenia, Mercar                              | 8.600               | 8.800  | 8.667  | = |           | Montería, Mercado del Sur                         | 5.100               | 5.300  | 5.175 | -    |           |
| Barranquilla, Barranquillita                 | 6.700               | 7.000  | 6.825  | = |           | Neiva, Surabastos                                 | 6.000               | 7.000  | 6.450 | =    |           |
| Barranquilla, Granabastos                    | 6.800               | 6.900  | 6.850  | - |           | Palmira (Valle del Cauca)                         | 6.000               | 6.400  | 6.200 | +    |           |
| Bogotá, D.C., Corabastos                     | 7.200               | 8.000  | 7.700  | - |           | Pasto, El Potrerillo                              | 6.000               | 7.000  | 6.500 | -    |           |
| Bogotá, D.C., Frigorífico Ble Ltda.          | 9.200               | 9.600  | 9.400  | + |           | Santa Marta (Magdalena)                           | 3.950               | 4.000  | 3.983 | -    |           |
| Bogotá, D.C., Frigorífico Guadalupe          | 8.500               | 8.900  | 8.625  | - |           | Sincelejo, Nuevo Mercado                          | 5.000               | 5.000  | 5.000 | =    |           |
| Bogotá, D.C., Paloquemao                     | 8.000               | 9.500  | 8.750  | - |           | Tuluá (Valle del Cauca)                           | 5.600               | 6.000  | 5.733 | =    |           |
| Bogotá, D.C., Plaza Las Flores               | 6.900               | 6.900  | 6.900  | - |           | Valledupar, Mercado Nuevo                         | 4.800               | 5.000  | 4.900 | -    |           |
| Bucaramanga, Frigoríficos                    | 8.900               | 11.150 | 9.867  | = |           | Villavicencio, CAV                                | 6.600               | 7.200  | 6.900 | =    |           |
| Buenaventura (Valle del Cauca)               | 7.500               | 8.000  | 7.833  | = |           | <b>Pierna pernil sin rabadilla</b>                |                     |        |       |      |           |
| Cali, Galería Alameda                        | 7.600               | 7.800  | 7.733  | + |           | Bogotá, D.C., Corabastos                          | 6.600               | 7.500  | 7.033 | -    |           |
| Cali, Santa Helena                           | 7.200               | 7.600  | 7.450  | - |           | Bogotá, D.C., Frigorífico Ble Ltda.               | 8.700               | 9.600  | 9.100 | +    |           |
| Cartagena, Bazurto                           | 6.900               | 7.400  | 7.100  | - |           | Bogotá, D.C., Frigorífico Guadalupe               | 8.300               | 8.800  | 8.600 | -    |           |
| Cúcuta, Cenabastos                           | 7.550               | 7.700  | 7.625  | + |           | Bogotá, D.C., Paloquemao                          | 7.000               | 9.000  | 8.250 | -    |           |
| Florencia (Caquetá)                          | 8.200               | 8.200  | 8.200  | = |           | Bogotá, D.C., Plaza Las Flores                    | 7.500               | 8.000  | 7.700 | +    |           |
| Ibagué, Plaza La 21                          | 9.000               | 9.000  | 9.000  | = |           | Bucaramanga, Frigoríficos                         | 7.700               | 9.100  | 8.217 | =    |           |
| Manizales, Centro Galerías                   | 7.900               | 8.400  | 8.200  | = |           | <b>Piernas de pollo</b>                           |                     |        |       |      |           |
| Medellín, Central Mayorista de Antioquia     | 9.500               | 10.350 | 9.813  | - |           | Armenia, Mercar                                   | 7.000               | 7.200  | 7.067 | -    |           |
| Medellín, Plaza Minorista "José María Villa" | 7.800               | 8.000  | 7.900  | - |           | Bogotá, D.C., Corabastos                          | 7.500               | 7.900  | 7.633 | -    |           |
| Montería, Mercado del Sur                    | 7.000               | 7.300  | 7.175  | - |           | Bogotá, D.C., Frigorífico Ble Ltda.               | 9.000               | 10.000 | 9.433 | -    |           |
| Neiva, Surabastos                            | 8.400               | 9.000  | 8.650  | + |           | Bogotá, D.C., Frigorífico Guadalupe               | 8.500               | 9.000  | 8.650 | -    |           |
| Palmira (Valle del Cauca)                    | 10.000              | 10.000 | 10.000 | + |           | Bogotá, D.C., Paloquemao                          | 8.000               | 9.000  | 8.650 | +    |           |
| Pasto, El Potrerillo                         | 8.000               | 10.000 | 9.250  | + |           | Bogotá, D.C., Plaza Las Flores                    | 7.000               | 7.300  | 7.100 | -    |           |
| Popayán, Plaza de mercado del barrio Bolívar | 8.400               | 8.600  | 8.467  | + |           | Bucaramanga, Frigoríficos                         | 8.350               | 10.100 | 8.950 | =    |           |
| Santa Marta (Magdalena)                      | 7.900               | 8.300  | 8.067  | + |           | Cali, Santa Helena                                | 6.600               | 7.000  | 6.750 | +    |           |
| Sincelejo, Nuevo Mercado                     | 8.000               | 8.000  | 8.000  | + |           | Cúcuta, Cenabastos                                | 6.200               | 6.300  | 6.250 | +    |           |
| Tuluá (Valle del Cauca)                      | 8.000               | 9.600  | 8.867  | = |           | Manizales, Centro Galerías                        | 5.200               | 6.000  | 5.425 | =    |           |
| Valledupar, Mercado Nuevo                    | 5.900               | 6.500  | 6.200  | + |           | Medellín, Central Mayorista de Antioquia          | 8.800               | 9.000  | 8.925 | +    |           |
| Villavicencio, CAV                           | 8.000               | 8.600  | 8.300  | - |           | Medellín, Plaza Minorista "José María Villa"      | 6.000               | 6.200  | 6.050 | -    |           |
| <b>Pierna pernil con rabadilla</b>           |                     |        |        |   |           | Montería, Mercado del Sur                         | 4.200               | 4.400  | 4.275 | n.d. |           |
| Arauca (Arauca)                              | 5.500               | 5.500  | 5.500  | = |           | Palmira (Valle del Cauca)                         | 7.600               | 8.000  | 7.900 | +    |           |
| Armenia, Mercar                              | 5.400               | 5.600  | 5.467  | = |           | Popayán, Plaza de mercado del barrio Bolívar      | 6.000               | 6.200  | 6.067 | +    |           |
| Barranquilla, Barranquillita                 | 5.200               | 5.500  | 5.350  | = |           | Tuluá (Valle del Cauca)                           | 7.600               | 8.000  | 7.800 | =    |           |
| Barranquilla, Granabastos                    | 5.600               | 5.600  | 5.600  | - |           | Valledupar, Mercado Nuevo                         | 5.600               | 6.600  | 6.100 | -    |           |
| Bogotá, D.C., Frigorífico Ble Ltda.          | 6.400               | 8.000  | 7.200  | + |           | Villavicencio, CAV                                | 7.600               | 8.000  | 7.900 | -    |           |
| Bogotá, D.C., Frigorífico Guadalupe          | 5.300               | 6.800  | 6.150  | - |           | <b>Pollo entero congelado sin vísceras</b>        |                     |        |       |      |           |
| Bogotá, D.C., Plaza Las Flores               | 6.500               | 6.600  | 6.567  | - |           | Arauca (Arauca)                                   | 7.300               | 7.500  | 7.400 | =    |           |
| Bucaramanga, Frigoríficos                    | 5.950               | 6.850  | 6.267  | = |           | Barranquilla, Barranquillita                      | 5.600               | 6.000  | 5.775 | =    |           |
| Buenaventura (Valle del Cauca)               | 6.000               | 6.000  | 6.000  | + |           | Barranquilla, Granabastos                         | 5.700               | 5.800  | 5.750 | -    |           |
| Cali, Galería Alameda                        | 6.600               | 6.800  | 6.733  | + |           | Cali, Galería Alameda                             | 6.800               | 7.200  | 7.000 | +    |           |
| Cali, Santa Helena                           | 6.400               | 6.800  | 6.550  | + |           | Cali, Santa Helena                                | 6.800               | 7.200  | 6.950 | +    |           |
| Cartagena, Bazurto                           | 5.500               | 5.900  | 5.667  | = |           | Cartagena, Bazurto                                | 5.800               | 6.300  | 6.000 | -    |           |
| Cúcuta, Cenabastos                           | 4.900               | 5.300  | 5.045  | + |           | Medellín, Central Mayorista de Antioquia          | 7.500               | 8.200  | 7.938 | +    |           |
| Florencia (Caquetá)                          | 5.500               | 5.600  | 5.550  | = |           |   |                     |        |       |      |           |
| Ibagué, Plaza La 21                          | 7.200               | 8.000  | 7.600  | + |           |   |                     |        |       |      |           |
| Medellín, Central Mayorista de Antioquia     | 6.700               | 7.500  | 6.975  | - |           |   |                     |        |       |      |           |



**Cuadro 8.** Mercados mayoristas. Precios de venta de carnes (conclusión)  
2020 (25 al 31 de julio)

| Productos y mercados                                      | Pesos por kilogramo |        |       | Tendencia | Productos y mercados                                   | Pesos por kilogramo |        |       | Tendencia |
|---|---------------------|--------|-------|-----------|--|---------------------|--------|-------|-----------|
|   | Mínimo              | Máximo | Medio |           |  | Mínimo              | Máximo | Medio |           |
| <b>Pollo entero congelado sin vísceras (continuación)</b> |                     |        |       |           | <b>Pollo entero fresco sin vísceras (continuación)</b> |                     |        |       |           |
| Medellín, Plaza Minorista "José María Villa"              | 6.400               | 6.800  | 6.600 | -         | Bogotá, D.C., Plaza Las Flores                         | 6.600               | 6.800  | 6.733 | -         |
| Montería, Mercado del Sur                                 | 6.000               | 6.000  | 6.000 | -         | Cúcuta, Cenabastos                                     | 5.800               | 6.537  | 6.079 | ++        |
| Popayán, Plaza de mercado del barrio Bolívar              | 6.400               | 6.400  | 6.400 | +         | Ibagué, Plaza La 21                                    | 7.600               | 8.400  | 8.067 | +         |
| Santa Marta (Magdalena)                                   | 5.100               | 5.400  | 5.233 | +         | Palmira (Valle del Cauca)                              | 7.200               | 7.400  | 7.350 | -         |
| Valledupar, Mercado Nuevo                                 | 5.900               | 6.000  | 5.950 | +         | Pasto, El Potrerillo                                   | 6.500               | 7.300  | 6.900 | -         |
| <b>Pollo entero fresco sin vísceras</b>                   |                     |        |       |           | Sincelejo, Nuevo Mercado                               |                     |        |       |           |
| Armenia, Mercar   | 6.800               | 7.000  | 6.867 | -         | Tuluá (Valle del Cauca)                                | 7.600               | 8.000  | 7.733 | =         |
| Bogotá, D.C., Corabastos                                  | 6.800               | 8.000  | 7.367 | -         | Villavicencio, CAV                                     | 7.200               | 7.400  | 7.300 | =         |
| Bogotá, D.C., Frigorífico Ble Ltda.                       | 7.500               | 8.000  | 7.800 | +         | <b>Rabadillas de pollo</b>                             |                     |        |       |           |
| Bogotá, D.C., Frigorífico Guadalupe                       | 7.000               | 7.600  | 7.300 | -         | Bucaramanga, Frigoríficos                              | 2.300               | 3.650  | 2.975 | n.d.      |
| Bogotá, D.C., Paloquemao                                  | 7.500               | 9.000  | 8.125 | +         | Manizales, Centro Galerías                             | 2.200               | 2.400  | 2.300 | =         |

**TENDENCIAS**

|                               |                             |                             |                         |
|-------------------------------|-----------------------------|-----------------------------|-------------------------|
| ---                           | -                           | +                           | +++                     |
| Variación mayor al -20 %      | Variación entre 0 % y -10 % | Variación entre 0 % y 10 %  | Variación mayor al 20 % |
| --                            | =                           | ++                          | n. d.                   |
| Variación entre -10 % y -20 % | Variación igual a 0 %       | Variación entre 10 % y 20 % | No determinado          |

**Cuadro 9.** Mercados mayoristas. Precios de venta de pescados 2020 (25 al 31 de julio)

| Productos y mercados                         | Pesos por kilogramo |        |        |           |
|--|---------------------|--------|--------|-----------|
|  | Mínimo              | Máximo | Medio  | Tendencia |
| <b>Almejas con concha</b>                    |                     |        |        |           |
| Cali, Galería Alameda                        | 8.000               | 9.000  | 8.500  | =         |
| Cali, Santa Helena                           | 7.500               | 8.000  | 7.667  | =         |
| Medellín, Central Mayorista de Antioquia     | 7.900               | 8.000  | 7.975  | +         |
| <b>Almejas sin concha</b>                    |                     |        |        |           |
| Cali, Galería Alameda                        | 15.000              | 16.000 | 15.333 | -         |
| Medellín, Central Mayorista de Antioquia     | 19.000              | 19.600 | 19.275 | =         |
| <b>Bagre rayado en postas congelado</b>      |                     |        |        |           |
| Armenia, Mercar                              | 24.000              | 24.000 | 24.000 | =         |
| Bogotá, D.C., Paloquemao                     | 22.000              | 24.000 | 23.500 | -         |
| Medellín, Central Mayorista de Antioquia     | 24.000              | 25.500 | 25.000 | =         |
| Tunja, Complejo de Servicios del Sur         | 18.000              | 19.000 | 18.250 | -         |
| Villavicencio, CAV                           | 18.000              | 20.000 | 19.333 | -         |
| <b>Bagre rayado entero congelado</b>         |                     |        |        |           |
| Bogotá, D.C., Plaza Las Flores               | 14.400              | 14.400 | 14.400 | +         |
| Cali, Galería Alameda                        | 18.800              | 21.000 | 20.067 | =         |
| Cali, Santa Helena                           | 19.000              | 23.000 | 21.000 | +         |
| Medellín, Central Mayorista de Antioquia     | 19.000              | 19.500 | 19.125 | n.d.      |
| Palmira (Valle del Cauca)                    | 19.000              | 21.000 | 20.000 | +         |
| Pereira, Mercasa                             | 23.000              | 24.000 | 23.500 | =         |
| Popayán, Plaza de mercado del barrio Bolívar | 19.000              | 19.000 | 19.000 | +         |
| <b>Bagre rayado entero fresco</b>            |                     |        |        |           |
| Bogotá, D.C., Paloquemao                     | 19.000              | 24.600 | 21.400 | -         |
| Bogotá, D.C., Plaza Las Flores               | 14.800              | 14.800 | 14.800 | +         |
| Bucaramanga, Centroabastos                   | 14.400              | 15.200 | 14.633 | -         |
| Cúcuta, La Nueva Sexta                       | 13.000              | 15.000 | 14.000 | =         |
| Florencia (Caquetá)                          | 15.000              | 15.000 | 15.000 | =         |
| Ibagué, Plaza La 21                          | 15.200              | 15.200 | 15.200 | =         |
| Valledupar, Mercado Nuevo                    | 15.000              | 16.000 | 15.333 | -         |
| Yopal (Casanare)                             | 14.000              | 14.000 | 14.000 | n.d.      |
| <b>Basa, filete congelado importado</b>      |                     |        |        |           |
| Bogotá, D.C., Corabastos                     | 9.500               | 10.000 | 9.850  | +         |
| Bogotá, D.C., Paloquemao                     | 10.000              | 11.000 | 10.750 | -         |
| Bogotá, D.C., Plaza Las Flores               | 6.000               | 6.000  | 6.000  | -         |
| Bucaramanga, Centroabastos                   | 6.000               | 6.000  | 6.000  | =         |
| Cali, Galería Alameda                        | 10.000              | 12.000 | 11.000 | +         |
| Cali, Santa Helena                           | 9.000               | 9.500  | 9.167  | +         |
| Cúcuta, La Nueva Sexta                       | 7.500               | 8.000  | 7.792  | +         |
| Medellín, Central Mayorista de Antioquia     | 10.000              | 11.000 | 10.625 | =         |
| Palmira (Valle del Cauca)                    | 10.000              | 11.000 | 10.425 | +         |
| <b>Blanquillo entero fresco</b>              |                     |        |        |           |
| Bogotá, D.C., Plaza Las Flores               | 12.000              | 12.000 | 12.000 | n.d.      |
| Bucaramanga, Centroabastos                   | 12.000              | 12.800 | 12.622 | +         |
| Valledupar, Mercado Nuevo                    | 13.000              | 14.000 | 13.333 | +         |

| Productos y mercados                           | Pesos por kilogramo |        |        |           |
|--|---------------------|--------|--------|-----------|
|  | Mínimo              | Máximo | Medio  | Tendencia |
| <b>Blanquillo entero fresco (continuación)</b> |                     |        |        |           |
| Bocachico criollo fresco                       |                     |        |        |           |
| Bogotá, D.C., Plaza Las Flores                 | 12.800              | 12.800 | 12.800 | n.d.      |
| Cúcuta, La Nueva Sexta                         | 8.500               | 11.000 | 9.625  | +         |
| Valledupar, Mercado Nuevo                      | 20.000              | 20.000 | 20.000 | =         |
| <b>Bocachico importado congelado</b>           |                     |        |        |           |
| Armenia, Mercar                                | 8.400               | 8.600  | 8.500  | =         |
| Barranquilla, Barranquillita                   | 9.000               | 9.000  | 9.000  | =         |
| Bogotá, D.C., Plaza Las Flores                 | 8.500               | 8.500  | 8.500  | n.d.      |
| Cali, Galería Alameda                          | 9.400               | 10.500 | 9.800  | +         |
| Cali, Santa Helena                             | 7.500               | 8.000  | 7.767  | +         |
| Cartagena, Bazurto                             | 10.000              | 10.000 | 10.000 | =         |
| Cúcuta, La Nueva Sexta                         | 8.500               | 9.000  | 8.750  | +         |
| Manizales, Centro Galerías                     | 7.000               | 7.500  | 7.250  | =         |
| Medellín, Central Mayorista de Antioquia       | 8.200               | 8.300  | 8.250  | =         |
| Montería, Mercado del Sur                      | 9.000               | 9.200  | 9.050  | -         |
| Palmira (Valle del Cauca)                      | 8.200               | 8.500  | 8.300  | +         |
| Pereira, Mercasa                               | 8.250               | 8.500  | 8.375  | =         |
| Popayán, Plaza de mercado del barrio Bolívar   | 8.100               | 8.200  | 8.167  | +         |
| Santa Marta (Magdalena)                        | 8.500               | 8.500  | 8.500  | =         |
| Sincelejo, Nuevo Mercado                       | 8.500               | 8.500  | 8.500  | =         |
| Tuluá (Valle del Cauca)                        | 9.000               | 10.000 | 9.500  | =         |
| Valledupar, Mercado Nuevo                      | 8.000               | 9.000  | 8.500  | -         |
| <b>Cachama de cultivo fresca</b>               |                     |        |        |           |
| Arauca (Arauca)                                | 11.000              | 11.000 | 11.000 | =         |
| Bogotá, D.C., Plaza Las Flores                 | 6.400               | 6.400  | 6.400  | -         |
| Bucaramanga, Centroabastos                     | 8.000               | 8.000  | 8.000  | =         |
| Cúcuta, La Nueva Sexta                         | 7.500               | 8.500  | 8.000  | +         |
| Ibagué, Plaza La 21                            | 7.200               | 7.200  | 7.200  | =         |
| Montería, Mercado del Sur                      | 7.000               | 7.400  | 7.150  | -         |
| Neiva, Surabastos                              | 6.800               | 7.200  | 7.067  | -         |
| Villavicencio, CAV                             | 7.500               | 8.000  | 7.650  | -         |
| Yopal (Casanare)                               | 7.500               | 7.500  | 7.500  | =         |
| <b>Calamar anillos</b>                         |                     |        |        |           |
| Bogotá, D.C., Corabastos                       | 22.000              | 27.000 | 23.750 | =         |
| Bogotá, D.C., Paloquemao                       | 25.000              | 30.000 | 26.750 | -         |
| Cali, Galería Alameda                          | 18.000              | 21.600 | 19.867 | =         |
| Cali, Santa Helena                             | 19.000              | 23.000 | 21.267 | =         |
| Medellín, Central Mayorista de Antioquia       | 24.000              | 26.000 | 25.050 | +         |
| Tuluá (Valle del Cauca)                        | 18.000              | 20.000 | 19.000 | =         |
| <b>Calamar blanco entero</b>                   |                     |        |        |           |
| Bogotá, D.C., Corabastos                       | 11.000              | 13.000 | 12.000 | -         |
| Bogotá, D.C., Paloquemao                       | 12.000              | 15.000 | 13.250 | -         |
| Cali, Santa Helena                             | 13.000              | 13.700 | 13.400 | =         |
| Palmira (Valle del Cauca)                      | 12.000              | 13.500 | 12.750 | +         |
| Tuluá (Valle del Cauca)                        | 13.000              | 16.000 | 14.500 | +         |

**Cuadro 9.** Mercados mayoristas. Precios de venta de pescados (continuación)  
2020 (25 al 31 de julio)

| Productos y mercados                         | Pesos por kilogramo |        |        |  | Tendencia | Productos y mercados                                | Pesos por kilogramo |        |        |  | Tendencia |
|--|---------------------|--------|--------|--|-----------|---|---------------------|--------|--------|--|-----------|
|  | Mínimo              | Máximo | Medio  |  |           |   | Mínimo              | Máximo | Medio  |  |           |
| <b>Calamar morado entero</b>                 |                     |        |        |  |           | <b>Mojarra lora entera congelada (continuación)</b> |                     |        |        |  |           |
| Tuluá (Valle del Cauca)                      | 17.000              | 18.000 | 17.500 |  | =         | Cartagena, Bazurto                                  | 8.000               | 8.000  | 8.000  |  | +         |
| <b>Camarón tigre precocido seco</b>          |                     |        |        |  |           | <b>Mojarra lora entera fresca</b>                   |                     |        |        |  |           |
| Bogotá, D.C., Paloquemao                     | 32.000              | 40.000 | 34.500 |  | +         | Barranquilla, Barranquillita                        | 7.500               | 7.600  | 7.533  |  | +         |
| Cali, Galería Alameda                        | 27.000              | 31.000 | 29.533 |  | =         | Montería, Mercado del Sur                           | 7.500               | 7.700  | 7.575  |  | -         |
| Cali, Santa Helena                           | 28.000              | 30.000 | 28.833 |  | -         | Sincelejo, Nuevo Mercado                            | 6.500               | 6.500  | 6.500  |  | =         |
| Medellín, Central Mayorista de Antioquia     | 33.000              | 33.500 | 33.225 |  | -         | Valledupar, Mercado Nuevo                           | 8.000               | 9.000  | 8.500  |  | -         |
| Popayán, Plaza de mercado del barrio Bolívar | 32.000              | 33.000 | 32.667 |  | =         | <b>Nicuro fresco</b>                                |                     |        |        |  |           |
| Tuluá (Valle del Cauca)                      | 30.000              | 32.000 | 31.000 |  | =         | Bogotá, D.C., Plaza Las Flores                      | 8.800               | 8.800  | 8.800  |  | +         |
| <b>Camarón titi precocido seco</b>           |                     |        |        |  |           | Tunja, Complejo de Servicios del Sur                | 9.000               | 10.000 | 9.667  |  | =         |
| Armenia, Mercar                              | 26.000              | 28.000 | 27.000 |  | =         | <b>Palmitos de mar</b>                              |                     |        |        |  |           |
| Bogotá, D.C., Corabastos                     | 20.000              | 27.500 | 23.750 |  | -         | Bogotá, D.C., Corabastos                            | 10.000              | 14.000 | 11.500 |  | +         |
| Bogotá, D.C., Paloquemao                     | 26.000              | 31.500 | 28.875 |  | -         | Bogotá, D.C., Paloquemao                            | 10.600              | 12.000 | 11.650 |  | -         |
| Pereira, Mercasa                             | 15.500              | 16.900 | 16.133 |  | =         | Medellín, Central Mayorista de Antioquia            | 12.000              | 12.500 | 12.300 |  | =         |
| Popayán, Plaza de mercado del barrio Bolívar | 16.000              | 16.000 | 16.000 |  | +         | <b>Pargo rojo entero congelado</b>                  |                     |        |        |  |           |
| <b>Capaz Magdalena fresco</b>                |                     |        |        |  |           | Bogotá, D.C., Corabastos                            | 25.000              | 29.000 | 27.000 |  | -         |
| Bogotá, D.C., Plaza Las Flores               | 8.800               | 8.800  | 8.800  |  | n.d.      | Cali, Galería Alameda                               | 20.000              | 22.000 | 21.200 |  | =         |
| <b>Cazuela de mariscos (paquete)</b>         |                     |        |        |  |           | Cali, Santa Helena                                  | 15.500              | 18.000 | 16.500 |  | =         |
| Bogotá, D.C., Corabastos                     | 12.000              | 14.800 | 13.267 |  | ++        | Medellín, Central Mayorista de Antioquia            | 30.000              | 32.000 | 31.000 |  | ++        |
| Bogotá, D.C., Paloquemao                     | 11.000              | 13.000 | 12.000 |  | -         | Palmira (Valle del Cauca)                           | 19.000              | 21.000 | 19.875 |  | +         |
| Medellín, Central Mayorista de Antioquia     | 28.000              | 30.000 | 29.333 |  | =         | Tuluá (Valle del Cauca)                             | 22.000              | 22.000 | 22.000 |  | =         |
| <b>Corvina, filete congelado nacional</b>    |                     |        |        |  |           | <b>Pargo rojo platero</b>                           |                     |        |        |  |           |
| Buenaventura (Valle del Cauca)               | 30.000              | 36.000 | 33.333 |  | +         | Buenaventura (Valle del Cauca)                      | 20.000              | 22.000 | 20.667 |  | -         |
| Cali, Galería Alameda                        | 38.000              | 40.000 | 39.000 |  | =         | Popayán, Plaza de mercado del barrio Bolívar        | 15.000              | 16.000 | 15.667 |  | -         |
| Cali, Santa Helena                           | 33.500              | 35.000 | 34.167 |  | -         | <b>Pescado cabezas</b>                              |                     |        |        |  |           |
| <b>Langostino U12</b>                        |                     |        |        |  |           | Armenia, Mercar                                     | 2.800               | 3.000  | 2.900  |  | =         |
| Bogotá, D.C., Paloquemao                     | 56.000              | 70.000 | 65.000 |  | -         | Bogotá, D.C., Paloquemao                            | 5.000               | 8.000  | 6.250  |  | +         |
| Cali, Galería Alameda                        | 63.000              | 67.000 | 65.000 |  | =         | Cali, Galería Alameda                               | 5.000               | 6.000  | 5.500  |  | =         |
| Medellín, Central Mayorista de Antioquia     | 76.000              | 80.000 | 79.000 |  | -         | Cali, Santa Helena                                  | 5.000               | 6.000  | 5.500  |  | =         |
| <b>Langostino 16-20</b>                      |                     |        |        |  |           | Palmira (Valle del Cauca)                           | 6.000               | 7.000  | 6.500  |  | =         |
| Buenaventura (Valle del Cauca)               | 40.000              | 40.000 | 40.000 |  | -         | Pereira, Mercasa                                    | 2.800               | 2.900  | 2.833  |  | =         |
| Cali, Santa Helena                           | 54.000              | 57.000 | 55.333 |  | +         | Popayán, Plaza de mercado del barrio Bolívar        | 4.600               | 4.600  | 4.600  |  | =         |
| Medellín, Central Mayorista de Antioquia     | 56.000              | 60.000 | 59.000 |  | -         | <b>Róbalo, filete congelado</b>                     |                     |        |        |  |           |
| <b>Merluza, filete importado</b>             |                     |        |        |  |           | Medellín, Central Mayorista de Antioquia            | 34.000              | 36.000 | 34.750 |  | =         |
| Medellín, Central Mayorista de Antioquia     | 15.000              | 16.000 | 15.625 |  | =         | <b>Salmón, filete congelado</b>                     |                     |        |        |  |           |
| Palmira (Valle del Cauca)                    | 13.000              | 14.000 | 13.625 |  | =         | Armenia, Mercar                                     | 38.000              | 40.000 | 39.000 |  | =         |
| <b>Merluza, filete nacional</b>              |                     |        |        |  |           | Bogotá, D.C., Corabastos                            | 33.000              | 37.000 | 34.750 |  | -         |
| Bogotá, D.C., Paloquemao                     | 32.000              | 38.000 | 34.500 |  | +         | Bogotá, D.C., Paloquemao                            | 36.000              | 40.000 | 37.500 |  | +         |
| Cali, Galería Alameda                        | 30.000              | 34.000 | 32.000 |  | =         | Cali, Galería Alameda                               | 36.000              | 40.000 | 38.000 |  | +         |
| <b>Mojarra lora entera congelada</b>         |                     |        |        |  |           | Cali, Santa Helena                                  | 32.000              | 36.000 | 34.000 |  | +         |
| Armenia, Mercar                              | 11.600              | 12.000 | 11.800 |  | =         | Medellín, Central Mayorista de Antioquia            | 34.000              | 36.000 | 34.750 |  | =         |
| Barranquilla, Barranquillita                 | 9.000               | 9.500  | 9.167  |  | -         |   |                     |        |        |  |           |

**Cuadro 9.** Mercados mayoristas. Precios de venta de pescados (conclusión) 2020 (25 al 31 de julio)

| Productos y mercados                           | Pesos por kilogramo |        |        |         | Tendencia | Productos y mercados                         | Pesos por kilogramo |        |        |         | Tendencia |
|--|---------------------|--------|--------|---------|-----------|--|---------------------|--------|--------|---------|-----------|
|  | Mínimo              | Máximo | Medio  | Precios |           |  | Mínimo              | Máximo | Medio  | Precios |           |
| <b>Salmón, filete congelado (continuación)</b> |                     |        |        |         |           | <b>Tilapia roja entera fresca</b>            |                     |        |        |         |           |
| Palmira (Valle del Cauca)                      | 36.000              | 37.500 | 36.750 |         | +         | Arauca (Arauca)                              | 12.000              | 12.000 | 12.000 |         | n.d.      |
| Popayán, Plaza de mercado del barrio Bolívar   | 35.000              | 36.000 | 35.333 |         | =         | Barranquilla, Barranquillita                 | 10.000              | 10.000 | 10.000 |         | =         |
| <b>Sierra entera congelada</b>                 |                     |        |        |         |           | Bogotá, D.C., Paloquemao                     | 10.500              | 16.000 | 13.250 |         | +++       |
| Armenia, Mercar                                | 15.600              | 16.000 | 15.800 |         | =         | Bogotá, D.C., Plaza Las Flores               | 8.800               | 8.800  | 8.800  |         | =         |
| Bogotá, D.C., Corabastos                       | 12.000              | 15.500 | 13.750 |         | +         | Bucaramanga, Centroabastos                   | 10.000              | 10.400 | 10.200 |         | =         |
| Bogotá, D.C., Paloquemao                       | 12.000              | 15.000 | 12.750 |         | -         | Cúcuta, La Nueva Sexta                       | 8.000               | 9.500  | 8.667  |         | +         |
| Bogotá, D.C., Plaza Las Flores                 | 14.000              | 14.000 | 14.000 |         | +         | Florencia (Caquetá)                          | 8.000               | 8.500  | 8.250  |         | -         |
| Buenaventura (Valle del Cauca)                 | 12.000              | 12.000 | 12.000 |         | =         | Ibagué, Plaza La 21                          | 9.200               | 9.600  | 9.333  |         | =         |
| Cali, Galería Alameda                          | 15.000              | 17.600 | 16.200 |         | +         | Montería, Mercado del Sur                    | 8.000               | 8.200  | 8.050  |         | -         |
| Cali, Santa Helena                             | 13.000              | 14.000 | 13.500 |         | =         | Neiva, Surabastos                            | 8.800               | 8.800  | 8.800  |         | +         |
| Medellín, Central Mayorista de Antioquia       | 15.000              | 15.600 | 15.375 |         | =         | Tunja, Complejo de Servicios del Sur         | 11.000              | 12.000 | 11.250 |         | -         |
| Palmira (Valle del Cauca)                      | 14.000              | 14.500 | 14.250 |         | +         | Valledupar, Mercado Nuevo                    | 10.000              | 11.000 | 10.333 |         | +         |
| Pereira, Mercasa                               | 15.000              | 15.000 | 15.000 |         | =         | Villavicencio, CAV                           | 9.500               | 10.000 | 9.775  |         | +         |
| Santa Marta (Magdalena)                        | 14.000              | 15.000 | 14.500 |         | =         | Yopal (Casanare)                             | 9.000               | 9.000  | 9.000  |         | =         |
| <b>Tilapia, filete congelado</b>               |                     |        |        |         |           | <b>Toyo blanco, filete congelado</b>         |                     |        |        |         |           |
| Bogotá, D.C., Corabastos                       | 12.500              | 15.000 | 14.125 |         | +         | Bogotá, D.C., Paloquemao                     | 16.000              | 18.000 | 16.750 |         | +         |
| Cali, Galería Alameda                          | 15.200              | 16.800 | 16.000 |         | +         | Cali, Santa Helena                           | 12.500              | 13.000 | 12.833 |         | =         |
| Cali, Santa Helena                             | 13.500              | 14.000 | 13.833 |         | +         | Palmira (Valle del Cauca)                    | 13.500              | 14.500 | 13.875 |         | +         |
| Medellín, Central Mayorista de Antioquia       | 14.000              | 15.000 | 14.625 |         | =         | Popayán, Plaza de mercado del barrio Bolívar | 12.000              | 12.600 | 12.333 |         | +         |
| Palmira (Valle del Cauca)                      | 13.500              | 14.500 | 14.000 |         | +         | Tuluá (Valle del Cauca)                      | 15.000              | 16.000 | 15.500 |         | =         |
| Popayán, Plaza de mercado del barrio Bolívar   | 13.000              | 13.200 | 13.133 |         | +         | <b>Trucha en corte mariposa</b>              |                     |        |        |         |           |
| Tuluá (Valle del Cauca)                        | 15.000              | 16.000 | 15.500 |         | +         | Armenia, Mercar                              | 15.000              | 15.200 | 15.100 |         | =         |
| <b>Tilapia, lomitos</b>                        |                     |        |        |         |           | Bogotá, D.C., Corabastos                     | 12.000              | 13.500 | 12.500 |         | +         |
| Medellín, Central Mayorista de Antioquia       | 8.400               | 8.800  | 8.625  |         | =         | Bogotá, D.C., Paloquemao                     | 14.000              | 15.000 | 14.625 |         | -         |
| <b>Tilapia roja entera congelada</b>           |                     |        |        |         |           | Bogotá, D.C., Plaza Las Flores               | 12.000              | 12.000 | 12.000 |         | +         |
| Barranquilla, Barranquillita                   | 12.000              | 12.500 | 12.167 |         | =         | Cali, Galería Alameda                        | 15.500              | 16.000 | 15.833 |         | =         |
| Cali, Galería Alameda                          | 11.000              | 13.000 | 12.000 |         | =         | Cali, Santa Helena                           | 14.500              | 15.000 | 14.833 |         | =         |
| Cali, Santa Helena                             | 10.000              | 11.500 | 10.833 |         | -         | Manizales, Centro Galerías                   | 15.000              | 15.500 | 15.167 |         | =         |
| Cartagena, Bazurto                             | 10.000              | 10.000 | 10.000 |         | +         | Medellín, Central Mayorista de Antioquia     | 14.000              | 15.000 | 14.500 |         | =         |
| Medellín, Central Mayorista de Antioquia       | 11.600              | 11.750 | 11.663 |         | +         | Palmira (Valle del Cauca)                    | 14.500              | 15.500 | 14.875 |         | +         |
| Palmira (Valle del Cauca)                      | 10.500              | 11.000 | 10.625 |         | +         | Pereira, Mercasa                             | 12.000              | 13.000 | 12.667 |         | +         |
| Pasto, El Potrerillo                           | 10.000              | 12.000 | 11.333 |         | -         | Popayán, Plaza de mercado del barrio Bolívar | 16.000              | 16.000 | 16.000 |         | +         |
| Pereira, Mercasa                               | 11.000              | 11.000 | 11.000 |         | =         | <b>Trucha entera fresca</b>                  |                     |        |        |         |           |
| Popayán, Plaza de mercado del barrio Bolívar   | 11.000              | 11.200 | 11.100 |         | +         | Pasto, El Potrerillo                         | 12.000              | 12.000 | 12.000 |         | =         |
| Tuluá (Valle del Cauca)                        | 11.000              | 12.000 | 11.500 |         | =         |  |                     |        |        |         |           |

**TENDENCIAS**

|                               |                             |                             |                         |
|-------------------------------|-----------------------------|-----------------------------|-------------------------|
| ---                           | -                           | +                           | +++                     |
| Variación mayor al -20 %      | Variación entre 0 % y -10 % | Variación entre 0 % y 10 %  | Variación mayor al 20 % |
| --                            | =                           | ++                          | n. d.                   |
| Variación entre -10 % y -20 % | Variación igual a 0 %       | Variación entre 10 % y 20 % | No determinado          |

# BOLETÍN SEMANAL PRECIOS MAYORISTAS

**Cuadro 10.** Mercados mayoristas. Precios de venta de productos procesados 2020 (25 al 31 de julio)

| Productos y mercados                         | Pesos por kilogramo |        |        |  | Tendencia | Productos y mercados                         | Pesos por kilogramo |        |       |  | Tendencia |
|--|---------------------|--------|--------|--|-----------|--|---------------------|--------|-------|--|-----------|
|  | Mínimo              | Máximo | Medio  |  |           |  | Mínimo              | Máximo | Medio |  |           |
| <b>Aceite girasol</b>                        |                     |        |        |  |           | <b>Avena en hojuelas</b>                     |                     |        |       |  |           |
| Barranquilla, Barranquillita                 | 9.733               | 9.833  | 9.783  |  | -         | Armenia, Mercar                              | 7.250               | 7.646  | 7.465 |  | =         |
| Barranquilla, Granabastos                    | 9.583               | 9.833  | 9.725  |  | -         | Barranquilla, Barranquillita                 | 7.292               | 7.396  | 7.344 |  | -         |
| Cartagena, Bazurto                           | 7.500               | 7.778  | 7.593  |  | -         | Barranquilla, Granabastos                    | 6.875               | 7.500  | 7.156 |  | =         |
| Medellín, Central Mayorista de Antioquia     | 10.667              | 11.000 | 10.844 |  | =         | Bogotá, D.C., Corabastos                     | 7.099               | 7.305  | 7.173 |  | -         |
| Montería, Mercado del Sur                    | 7.778               | 7.870  | 7.813  |  | =         | Bogotá, D.C., Paloquemao                     | 7.202               | 7.407  | 7.270 |  | -         |
| Sincelejo, Nuevo Mercado                     | 7.000               | 7.167  | 7.090  |  | +         | Bucaramanga, Centroabastos                   | 6.780               | 7.613  | 7.298 |  | n.d.      |
| Valledupar, Mercado Nuevo                    | 9.500               | 10.333 | 10.000 |  | -         | Bucaramanga, Mercados del centro             | 6.276               | 7.099  | 6.812 |  | -         |
| <b>Aceite vegetal mezcla</b>                 |                     |        |        |  |           | Cali, La Floresta                            | 8.000               | 8.229  | 8.076 |  | =         |
| Armenia, Mercar                              | 6.250               | 6.542  | 6.396  |  | =         | Cali, Santa Helena                           | 8.000               | 8.292  | 8.097 |  | =         |
| Barranquilla, Barranquillita                 | 5.442               | 5.508  | 5.475  |  | -         | Cali, Siloé                                  | 8.000               | 8.333  | 8.167 |  | =         |
| Barranquilla, Granabastos                    | 5.000               | 5.167  | 5.063  |  | -         | Cartagena, Bazurto                           | 7.708               | 7.813  | 7.778 |  | +         |
| Bogotá, D.C., Corabastos                     | 5.275               | 5.500  | 5.400  |  | -         | Cartago (Valle del Cauca)                    | 7.344               | 7.500  | 7.434 |  | =         |
| Bogotá, D.C., Plaza España                   | 5.675               | 5.950  | 5.847  |  | +         | Cúcuta, Cenabastos                           | 6.481               | 6.996  | 6.687 |  | +         |
| Bucaramanga, Centroabastos                   | 5.278               | 6.667  | 5.898  |  | +         | Cúcuta, La Nueva Sexta                       | 7.613               | 8.436  | 7.922 |  | -         |
| Bucaramanga, Mercados del centro             | 5.454               | 6.444  | 5.984  |  | n.d.      | Ibagué, Plaza La 21                          | 7.300               | 7.600  | 7.450 |  | =         |
| Buenaventura (Valle del Cauca)               | 5.492               | 5.875  | 5.671  |  | -         | Neiva, Surabastos                            | 6.893               | 7.613  | 7.207 |  | +         |
| Cali, La Floresta                            | 6.250               | 7.000  | 6.647  |  | =         | Palmira (Valle del Cauca)                    | 8.396               | 8.646  | 8.500 |  | -         |
| Cali, Santa Helena                           | 6.167               | 6.667  | 6.444  |  | -         | Pamplona (Norte de Santander)                | 6.667               | 6.917  | 6.833 |  | +         |
| Cali, Siloé                                  | 6.400               | 7.000  | 6.696  |  | +         | Pereira, Mercasa                             | 7.675               | 8.250  | 7.963 |  | =         |
| Cartagena, Bazurto                           | 5.167               | 5.167  | 5.167  |  | =         | Popayán, Plaza de mercado del barrio Bolívar | 7.384               | 7.523  | 7.438 |  | =         |
| Cartago (Valle del Cauca)                    | 5.833               | 6.333  | 6.015  |  | +         | Santa Marta (Magdalena)                      | 6.771               | 6.979  | 6.901 |  | =         |
| Cúcuta, Cenabastos                           | 4.444               | 5.000  | 4.788  |  | +         | Tuluá (Valle del Cauca)                      | 6.667               | 7.938  | 7.229 |  | =         |
| Florencia (Caquetá)                          | 5.083               | 5.083  | 5.083  |  | =         | Valledupar, Mercado Nuevo                    | 5.833               | 6.000  | 5.889 |  | +         |
| Ibagué, Plaza La 21                          | 4.833               | 5.125  | 4.990  |  | +         | Villavicencio, CAV                           | 7.760               | 8.229  | 7.927 |  | -         |
| Manizales, Centro Galerías                   | 5.750               | 6.000  | 5.888  |  | -         | <b>Avena molida</b>                          |                     |        |       |  |           |
| Medellín, Central Mayorista de Antioquia     | 5.167               | 5.292  | 5.229  |  | =         | Barranquilla, Barranquillita                 | 7.271               | 7.292  | 7.281 |  | -         |
| Medellín, Plaza Minorista "José María Villa" | 5.333               | 5.500  | 5.417  |  | =         | Barranquilla, Granabastos                    | 7.292               | 7.500  | 7.391 |  | +         |
| Montería, Mercado del Sur                    | 4.000               | 4.167  | 4.115  |  | =         | Bogotá, D.C., Corabastos                     | 7.099               | 7.305  | 7.173 |  | -         |
| Neiva, Surabastos                            | 4.167               | 4.833  | 4.563  |  | -         | Bogotá, D.C., Paloquemao                     | 7.202               | 7.407  | 7.270 |  | -         |
| Palmira (Valle del Cauca)                    | 6.150               | 6.658  | 6.367  |  | +         | Cali, La Floresta                            | 8.000               | 8.125  | 8.042 |  | =         |
| Pamplona (Norte de Santander)                | 4.000               | 4.167  | 4.111  |  | -         | Cali, Santa Helena                           | 8.000               | 8.333  | 8.111 |  | =         |
| Pasto, El Potrerillo                         | 4.583               | 5.000  | 4.694  |  | +         | Cali, Siloé                                  | 8.021               | 8.438  | 8.229 |  | -         |
| Pereira, Mercasa                             | 5.650               | 5.965  | 5.808  |  | =         | Ibagué, Plaza La 21                          | 7.300               | 7.600  | 7.450 |  | =         |
| Popayán, Plaza de mercado del barrio Bolívar | 4.500               | 4.717  | 4.615  |  | +         | Neiva, Surabastos                            | 6.893               | 7.613  | 7.207 |  | -         |
| Santa Marta (Magdalena)                      | 5.833               | 6.200  | 6.013  |  | =         | Palmira (Valle del Cauca)                    | 8.396               | 8.646  | 8.500 |  | -         |
| Sincelejo, Nuevo Mercado                     | 4.074               | 4.139  | 4.090  |  | -         | Pereira, Mercasa                             | 7.675               | 8.250  | 7.963 |  | =         |
| Tuluá (Valle del Cauca)                      | 5.833               | 7.258  | 6.597  |  | =         | Popayán, Plaza de mercado del barrio Bolívar | 7.500               | 7.639  | 7.569 |  | =         |
| Valledupar, Mercado Nuevo                    | 5.167               | 5.250  | 5.194  |  | =         | Sincelejo, Nuevo Mercado                     | 7.552               | 7.760  | 7.669 |  | +         |
| Villavicencio, CAV                           | 6.958               | 7.200  | 7.079  |  | +         | Tuluá (Valle del Cauca)                      | 6.667               | 7.938  | 7.229 |  | =         |
| <b>Arveja enlatada</b>                       |                     |        |        |  |           | Valledupar, Mercado Nuevo                    | 7.292               | 7.500  | 7.361 |  | +         |
| Medellín, Central Mayorista de Antioquia     | 7.004               | 7.112  | 7.058  |  | +         | Villavicencio, CAV                           | 7.760               | 8.229  | 7.927 |  | -         |
| Medellín, Plaza Minorista "José María Villa" | 9.167               | 9.306  | 9.236  |  | =         | <b>Azúcar morena</b>                         |                     |        |       |  |           |
| Pereira, Mercasa                             | 7.236               | 7.350  | 7.293  |  | =         | Bogotá, D.C., Corabastos                     | 2.568               | 2.680  | 2.632 |  | -         |
| Santa Marta (Magdalena)                      | 6.411               | 6.452  | 6.438  |  | =         | Bogotá, D.C., Plaza España                   | 2.776               | 2.800  | 2.792 |  | +         |
| Valledupar, Mercado Nuevo                    | 7.778               | 8.681  | 8.229  |  | +         | Cali, La Floresta                            | 2.560               | 2.720  | 2.640 |  | =         |
|  |                     |        |        |  |           | Cali, Santa Helena                           | 2.520               | 2.560  | 2.533 |  | =         |

**Cuadro 10.** Mercados mayoristas. Precios de venta de productos procesados (continuación)  
2020 (25 al 31 de julio)

| Productos y mercados                         | Pesos por kilogramo |        |       |         | Tendencia | Productos y mercados                         | Pesos por kilogramo |        |        |         | Tendencia |
|--|---------------------|--------|-------|---------|-----------|--|---------------------|--------|--------|---------|-----------|
|  | Mínimo              | Máximo | Medio | Precios |           |  | Mínimo              | Máximo | Medio  | Precios |           |
| <b>Azúcar morena (continuación)</b>          |                     |        |       |         |           | <b>Azúcar sulfitada (continuación)</b>       |                     |        |        |         |           |
| Cali, Siloé                                  | 2.560               | 2.720  | 2.640 |         | =         | Valledupar, Mercado Nuevo                    | 2.130               | 2.200  | 2.157  |         | -         |
| Cartago (Valle del Cauca)                    | 2.560               | 2.880  | 2.732 |         | +         | Villavicencio, CAV                           | 2.460               | 2.580  | 2.501  |         | +         |
| Ibagué, Plaza La 21                          | 2.536               | 2.592  | 2.573 |         | -         | <b>Bocadillo veleño</b>                      |                     |        |        |         |           |
| Medellín, Central Mayorista de Antioquia     | 2.640               | 2.760  | 2.710 |         | =         | Bogotá, D.C., Corabastos                     | 233                 | 267    | 249    |         | -         |
| Medellín, Plaza Minorista "José María Villa" | 2.720               | 2.800  | 2.760 |         | -         | Bogotá, D.C., Paloquemao                     | 222                 | 300    | 267    |         | -         |
| Pamplona (Norte de Santander)                | 2.920               | 3.000  | 2.960 |         | =         | Cúcuta, Cenabastos                           | 211                 | 222    | 215    |         | +         |
| Pasto, El Potrerillo                         | 2.600               | 2.720  | 2.640 |         | +         | Cúcuta, La Nueva Sexta                       | 211                 | 222    | 215    |         | -         |
| Tuluá (Valle del Cauca)                      | 2.508               | 2.684  | 2.573 |         | =         | Villavicencio, CAV                           | 239                 | 250    | 247    |         | +         |
| Villavicencio, CAV                           | 2.800               | 2.936  | 2.872 |         | -         | <b>Café instantáneo</b>                      |                     |        |        |         |           |
| <b>Azúcar refinada</b>                       |                     |        |       |         |           | Barranquilla, Barranquillita                 | 76.225              | 76.373 | 76.299 |         | -         |
| Barranquilla, Barranquillita                 | 2.788               | 2.812  | 2.800 |         | -         | Barranquilla, Granabastos                    | 75.980              | 77.451 | 76.716 |         | =         |
| Barranquilla, Granabastos                    | 2.760               | 2.820  | 2.795 |         | +         | Bogotá, D.C., Corabastos                     | 68.627              | 77.451 | 73.701 |         | -         |
| Bucaramanga, Centroabastos                   | 2.680               | 2.800  | 2.747 |         | +         | Bogotá, D.C., Plaza España                   | 76.029              | 81.765 | 78.480 |         | +         |
| Bucaramanga, Mercados del centro             | 2.800               | 2.880  | 2.843 |         | =         | Buenaventura (Valle del Cauca)               | 88.693              | 91.634 | 90.283 |         | +         |
| Cartagena, Bazurto                           | 2.800               | 2.880  | 2.827 |         | +         | Cali, La Floresta                            | 96.000              | 98.333 | 96.778 |         | +         |
| Cúcuta, Cenabastos                           | 2.520               | 2.520  | 2.520 |         | +         | Cali, Santa Helena                           | 89.542              | 91.765 | 90.632 |         | =         |
| Ibagué, Plaza La 21                          | 2.528               | 2.600  | 2.563 |         | +         | Cali, Siloé                                  | 95.833              | 98.333 | 97.083 |         | =         |
| Medellín, Central Mayorista de Antioquia     | 2.560               | 2.640  | 2.605 |         | +         | Cartagena, Bazurto                           | 72.059              | 76.471 | 75.000 |         | =         |
| Montería, Mercado del Sur                    | 2.160               | 2.200  | 2.180 |         | -         | Cartago (Valle del Cauca)                    | 74.000              | 80.000 | 77.167 |         | +         |
| Neiva, Surabastos                            | 2.240               | 2.300  | 2.280 |         | +         | Cúcuta, Cenabastos                           | 75.000              | 76.471 | 75.654 |         | =         |
| Pamplona (Norte de Santander)                | 2.300               | 2.300  | 2.300 |         | -         | Florencia (Caquetá)                          | 79.412              | 79.412 | 79.412 |         | +         |
| Pasto, El Potrerillo                         | 2.300               | 2.300  | 2.300 |         | +         | Medellín, Central Mayorista de Antioquia     | 86.275              | 86.928 | 86.520 |         | =         |
| Santa Marta (Magdalena)                      | 2.640               | 2.720  | 2.680 |         | +         | Medellín, Plaza Minorista "José María Villa" | 86.275              | 88.235 | 87.255 |         | =         |
| Valledupar, Mercado Nuevo                    | 2.600               | 2.640  | 2.627 |         | -         | Neiva, Surabastos                            | 72.549              | 73.529 | 73.284 |         | +         |
| Villavicencio, CAV                           | 2.800               | 2.912  | 2.864 |         | -         | Palmira (Valle del Cauca)                    | 94.118              | 94.771 | 94.510 |         | +         |
| <b>Azúcar sulfitada</b>                      |                     |        |       |         |           | Pamplona (Norte de Santander)                | 70.588              | 71.078 | 70.752 |         | -         |
| Armenia, Mercar                              | 2.460               | 2.560  | 2.507 |         | =         | Popayán, Plaza de mercado del barrio Bolívar | 86.275              | 88.889 | 87.582 |         | -         |
| Barranquilla, Barranquillita                 | 2.270               | 2.280  | 2.275 |         | -         | Santa Marta (Magdalena)                      | 80.392              | 85.294 | 82.475 |         | -         |
| Barranquilla, Granabastos                    | 2.120               | 2.160  | 2.145 |         | -         | Sincelejo, Nuevo Mercado                     | 74.755              | 75.980 | 75.404 |         | =         |
| Bogotá, D.C., Corabastos                     | 2.280               | 2.340  | 2.300 |         | -         | Tuluá (Valle del Cauca)                      | 84.967              | 89.281 | 87.190 |         | =         |
| Bogotá, D.C., Paloquemao                     | 2.720               | 3.040  | 2.880 |         | -         | Valledupar, Mercado Nuevo                    | 77.451              | 78.431 | 78.105 |         | +         |
| Bogotá, D.C., Plaza España                   | 2.360               | 2.460  | 2.419 |         | +         | <b>Café molido</b>                           |                     |        |        |         |           |
| Bucaramanga, Centroabastos                   | 2.300               | 2.400  | 2.340 |         | =         | Armenia, Mercar                              | 16.000              | 16.400 | 16.133 |         | =         |
| Bucaramanga, Mercados del centro             | 2.360               | 2.400  | 2.387 |         | =         | Barranquilla, Barranquillita                 | 16.875              | 16.917 | 16.896 |         | -         |
| Buenaventura (Valle del Cauca)               | 2.540               | 2.560  | 2.550 |         | -         | Barranquilla, Granabastos                    | 16.417              | 16.667 | 16.556 |         | =         |
| Cali, La Floresta                            | 2.200               | 2.200  | 2.200 |         | -         | Bogotá, D.C., Corabastos                     | 15.833              | 16.667 | 16.200 |         | -         |
| Cali, Santa Helena                           | 2.160               | 2.200  | 2.187 |         | =         | Bogotá, D.C., Paloquemao                     | 16.000              | 17.500 | 16.667 |         | -         |
| Cali, Siloé                                  | 2.200               | 2.200  | 2.200 |         | -         | Bogotá, D.C., Plaza España                   | 15.850              | 16.200 | 16.050 |         | -         |
| Cartagena, Bazurto                           | 2.120               | 2.200  | 2.173 |         | -         | Bucaramanga, Centroabastos                   | 16.392              | 16.900 | 16.564 |         | -         |
| Cartago (Valle del Cauca)                    | 2.120               | 2.300  | 2.193 |         | +         | Bucaramanga, Mercados del centro             | 16.225              | 17.200 | 16.808 |         | =         |
| Ibagué, Plaza La 21                          | 2.200               | 2.260  | 2.235 |         | =         | Cali, La Floresta                            | 16.800              | 17.000 | 16.867 |         | =         |
| Manizales, Centro Galerías                   | 2.400               | 2.500  | 2.450 |         | =         | Cali, Santa Helena                           | 16.240              | 16.400 | 16.347 |         | +         |
| Medellín, Central Mayorista de Antioquia     | 2.200               | 2.300  | 2.255 |         | =         | Cali, Siloé                                  | 16.640              | 16.800 | 16.720 |         | =         |
| Palmira (Valle del Cauca)                    | 2.200               | 2.260  | 2.240 |         | -         | Cartagena, Bazurto                           | 16.500              | 16.667 | 16.556 |         | -         |
| Popayán, Plaza de mercado del barrio Bolívar | 2.240               | 2.280  | 2.260 |         | -         | Cartago (Valle del Cauca)                    | 15.200              | 16.400 | 15.733 |         | +         |
| Santa Marta (Magdalena)                      | 2.200               | 2.260  | 2.225 |         | +         | Cúcuta, Cenabastos                           | 16.917              | 17.167 | 17.056 |         | +         |
| Sincelejo, Nuevo Mercado                     | 2.120               | 2.160  | 2.135 |         | -         |  |                     |        |        |         |           |
| Tuluá (Valle del Cauca)                      | 2.200               | 2.300  | 2.247 |         | -         |  |                     |        |        |         |           |

**Cuadro 10.** Mercados mayoristas. Precios de venta de productos procesados (continuación)  
2020 (25 al 31 de julio)

| Productos y mercados                         | Pesos por kilogramo |        |        |  | Tendencia | Productos y mercados                         | Pesos por kilogramo |        |        |  | Tendencia |
|--|---------------------|--------|--------|--|-----------|--|---------------------|--------|--------|--|-----------|
|  | Mínimo              | Máximo | Medio  |  |           |  | Mínimo              | Máximo | Medio  |  |           |
| <b>Café molido (continuación)</b>            |                     |        |        |  |           | <b>Chocolate instantáneo</b>                 |                     |        |        |  |           |
| Florencia (Caquetá)                          | 17.200              | 17.200 | 17.200 |  | =         | Medellín, Central Mayorista de Antioquia     | 19.693              | 19.949 | 19.821 |  | +         |
| Ibagué, Plaza La 21                          | 17.600              | 17.800 | 17.650 |  | +         | <b>Color (bolsita)</b>                       |                     |        |        |  |           |
| Manizales, Centro Galerías                   | 15.600              | 16.000 | 15.800 |  | +         | Ibagué, Plaza La 21                          | 24.000              | 26.000 | 25.500 |  | =         |
| Medellín, Central Mayorista de Antioquia     | 20.000              | 20.625 | 20.406 |  | =         | Medellín, Central Mayorista de Antioquia     | 17.857              | 18.810 | 18.467 |  | =         |
| Montería, Mercado del Sur                    | 19.000              | 19.600 | 19.300 |  | =         | Medellín, Plaza Minorista "José María Villa" | 18.571              | 18.810 | 18.690 |  | =         |
| Neiva, Surabastos                            | 16.500              | 17.083 | 16.813 |  | -         | Neiva, Surabastos                            | 16.000              | 16.400 | 16.163 |  | =         |
| Palmira (Valle del Cauca)                    | 16.176              | 16.320 | 16.249 |  | +         | Pereira, Mercasa                             | 21.625              | 23.750 | 22.688 |  | =         |
| Popayán, Plaza de mercado del barrio Bolívar | 15.520              | 15.600 | 15.547 |  | =         | <b>Fécula de maíz</b>                        |                     |        |        |  |           |
| Santa Marta (Magdalena)                      | 15.667              | 18.000 | 16.982 |  | =         | Armenia, Mercar                              | 18.981              | 19.753 | 19.342 |  | =         |
| Sincelejo, Nuevo Mercado                     | 17.500              | 18.417 | 18.146 |  | =         | Barranquilla, Barranquillita                 | 18.986              | 19.083 | 19.035 |  | -         |
| Tuluá (Valle del Cauca)                      | 15.200              | 16.432 | 15.744 |  | +         | Barranquilla, Granabastos                    | 18.083              | 18.750 | 18.479 |  | +         |
| Valledupar, Mercado Nuevo                    | 16.167              | 16.500 | 16.306 |  | -         | Bogotá, D.C., Corabastos                     | 16.842              | 17.526 | 17.137 |  | +         |
| Villavicencio, CAV                           | 15.600              | 15.800 | 15.700 |  | -         | Bucaramanga, Centroabastos                   | 19.336              | 20.000 | 19.668 |  | =         |
| <b>Chocolate amargo</b>                      |                     |        |        |  |           | Bucaramanga, Mercados del centro             | 17.908              | 19.408 | 18.535 |  | +         |
| Armenia, Mercar                              | 24.413              | 24.792 | 24.602 |  | =         | Cartagena, Bazurto                           | 18.472              | 18.611 | 18.519 |  | =         |
| Buenaventura (Valle del Cauca)               | 23.600              | 24.046 | 23.823 |  | +         | Cúcuta, Cenabastos                           | 18.750              | 19.444 | 19.074 |  | =         |
| Cali, La Floresta                            | 22.800              | 23.200 | 22.933 |  | =         | Cúcuta, La Nueva Sexta                       | 19.444              | 19.722 | 19.537 |  | +         |
| Cali, Santa Helena                           | 22.400              | 22.800 | 22.667 |  | =         | Montería, Mercado del Sur                    | 13.556              | 13.889 | 13.722 |  | =         |
| Cali, Siloé                                  | 23.200              | 23.200 | 23.200 |  | =         | Neiva, Surabastos                            | 19.079              | 19.737 | 19.408 |  | =         |
| Cartago (Valle del Cauca)                    | 21.200              | 22.000 | 21.600 |  | =         | Popayán, Plaza de mercado del barrio Bolívar | 16.553              | 16.645 | 16.592 |  | =         |
| Ibagué, Plaza La 21                          | 22.800              | 24.000 | 23.400 |  | +         | Santa Marta (Magdalena)                      | 20.278              | 20.278 | 20.278 |  | =         |
| Manizales, Centro Galerías                   | 22.000              | 23.600 | 22.900 |  | =         | <b>Frijol enlatado</b>                       |                     |        |        |  |           |
| Medellín, Central Mayorista de Antioquia     | 21.464              | 21.600 | 21.516 |  | -         | Medellín, Central Mayorista de Antioquia     | 9.770               | 10.954 | 10.372 |  | =         |
| Medellín, Plaza Minorista "José María Villa" | 22.000              | 22.400 | 22.200 |  | -         | Medellín, Plaza Minorista "José María Villa" | 9.914               | 9.986  | 9.950  |  | =         |
| Palmira (Valle del Cauca)                    | 22.400              | 22.800 | 22.600 |  | =         | <b>Galletas dulces redondas con crema</b>    |                     |        |        |  |           |
| Popayán, Plaza de mercado del barrio Bolívar | 21.520              | 21.600 | 21.560 |  | =         | Barranquilla, Barranquillita                 | 10.174              | 12.610 | 11.373 |  | -         |
| Tuluá (Valle del Cauca)                      | 20.800              | 22.248 | 21.283 |  | =         | Barranquilla, Granabastos                    | 12.048              | 12.249 | 12.123 |  | -         |
| <b>Chocolate dulce</b>                       |                     |        |        |  |           | Bogotá, D.C., Plaza España                   | 11.245              | 12.144 | 11.765 |  | -         |
| Barranquilla, Barranquillita                 | 13.550              | 13.660 | 13.605 |  | =         | Bucaramanga, Centroabastos                   | 13.296              | 13.493 | 13.394 |  | -         |
| Barranquilla, Granabastos                    | 13.000              | 15.000 | 14.000 |  | -         | Bucaramanga, Mercados del centro             | 12.614              | 12.821 | 12.717 |  | =         |
| Bogotá, D.C., Corabastos                     | 10.200              | 10.792 | 10.596 |  | -         | Cartagena, Bazurto                           | 11.806              | 12.153 | 11.921 |  | -         |
| Bogotá, D.C., Plaza España                   | 10.500              | 11.167 | 10.919 |  | +         | Cúcuta, Cenabastos                           | 12.614              | 12.655 | 12.628 |  | =         |
| Bucaramanga, Centroabastos                   | 9.866               | 10.400 | 10.155 |  | -         | Cúcuta, La Nueva Sexta                       | 12.407              | 12.614 | 12.476 |  | =         |
| Bucaramanga, Mercados del centro             | 9.800               | 10.160 | 9.987  |  | =         | Ibagué, Plaza La 21                          | 12.000              | 12.333 | 12.125 |  | +         |
| Cúcuta, Cenabastos                           | 11.333              | 11.333 | 11.333 |  | =         | Pamplona (Norte de Santander)                | 12.200              | 12.407 | 12.269 |  | =         |
| Florencia (Caquetá)                          | 10.920              | 10.920 | 10.920 |  | =         | Santa Marta (Magdalena)                      | 9.861               | 10.000 | 9.931  |  | =         |
| Ibagué, Plaza La 21                          | 10.400              | 11.600 | 10.900 |  | =         | Sincelejo, Nuevo Mercado                     | 11.632              | 11.910 | 11.753 |  | =         |
| Montería, Mercado del Sur                    | 14.000              | 14.500 | 14.175 |  | =         | <b>Galletas saladas</b>                      |                     |        |        |  |           |
| Neiva, Surabastos                            | 11.458              | 11.600 | 11.529 |  | +         | Armenia, Mercar                              | 11.250              | 11.528 | 11.400 |  | -         |
| Pamplona (Norte de Santander)                | 10.417              | 10.625 | 10.556 |  | +         | Barranquilla, Barranquillita                 | 7.841               | 7.955  | 7.898  |  | -         |
| Santa Marta (Magdalena)                      | 10.250              | 10.333 | 10.292 |  | =         | Barranquilla, Granabastos                    | 7.576               | 11.667 | 9.642  |  | +         |
| Sincelejo, Nuevo Mercado                     | 14.800              | 15.250 | 14.988 |  | =         | Bogotá, D.C., Corabastos                     | 9.861               | 10.556 | 10.118 |  | -         |
| Valledupar, Mercado Nuevo                    | 12.000              | 12.000 | 12.000 |  | =         |  |                     |        |        |  |           |
| Villavicencio, CAV                           | 11.163              | 11.333 | 11.221 |  | -         |  |                     |        |        |  |           |

**Cuadro 10.** Mercados mayoristas. Precios de venta de productos procesados (continuación)  
2020 (25 al 31 de julio)

| Productos y mercados                         | Pesos por kilogramo |        |        |      | Tendencia | Productos y mercados                         | Pesos por kilogramo |        |        |   | Tendencia |
|--|---------------------|--------|--------|------|-----------|--|---------------------|--------|--------|---|-----------|
|  | Mínimo              | Máximo | Medio  |      |           |  | Mínimo              | Máximo | Medio  |   |           |
| <b>Galletas saladas (continuación)</b>       |                     |        |        |      |           | <b>Gelatina (continuación)</b>               |                     |        |        |   |           |
| Bogotá, D.C., Paloquemao                     | 12.222              | 12.500 | 12.407 | -    |           | Palmira (Valle del Cauca)                    | 24.740              | 25.781 | 25.195 | - |           |
| Bogotá, D.C., Plaza España                   | 10.597              | 11.111 | 10.921 | -    |           | Pamplona (Norte de Santander)                | 21.875              | 23.438 | 22.917 | = |           |
| Bucaramanga, Centroabastos                   | 10.833              | 11.667 | 11.250 | -    |           | Pasto, El Potrerillo                         | 20.833              | 21.875 | 21.528 | + |           |
| Bucaramanga, Mercados del centro             | 10.833              | 11.500 | 11.167 | +    |           | Pereira, Mercasa                             | 22.656              | 23.125 | 22.891 | = |           |
| Buenaventura (Valle del Cauca)               | 10.000              | 10.417 | 10.255 | +    |           | Popayán, Plaza de mercado del barrio Bolívar | 24.479              | 25.000 | 24.670 | = |           |
| Cali, La Floresta                            | 11.806              | 12.222 | 12.037 | +    |           | Santa Marta (Magdalena)                      | 23.958              | 25.000 | 24.479 | = |           |
| Cali, Santa Helena                           | 10.972              | 11.389 | 11.120 | -    |           | Tuluá (Valle del Cauca)                      | 20.208              | 23.125 | 21.354 | + |           |
| Cali, Siloé                                  | 11.806              | 12.222 | 12.014 | +    |           | Valledupar, Mercado Nuevo                    | 21.875              | 23.958 | 22.569 | = |           |
| Cartagena, Bazurto                           | 7.955               | 7.955  | 7.955  | =    |           |  |                     |        |        |   |           |
| Cartago (Valle del Cauca)                    | 10.181              | 10.972 | 10.625 | -    |           | <b>Harina de trigo</b>                       |                     |        |        |   |           |
| Cúcuta, Cenabastos                           | 10.417              | 11.389 | 10.787 | -    |           | Armenia, Mercar                              | 1.920               | 2.000  | 1.965  | = |           |
| Cúcuta, La Nueva Sexta                       | 7.955               | 7.955  | 7.955  | =    |           | Barranquilla, Barranquillita                 | 1.560               | 1.566  | 1.563  | - |           |
| Florencia (Caquetá)                          | 10.972              | 10.972 | 10.972 | =    |           | Barranquilla, Granabastos                    | 1.540               | 1.580  | 1.562  | = |           |
| Ibagué, Plaza La 21                          | 10.194              | 10.500 | 10.337 | +    |           | Bogotá, D.C., Corabastos                     | 1.880               | 1.960  | 1.918  | - |           |
| Manizales, Centro Galerías                   | 10.667              | 11.389 | 11.074 | =    |           | Bogotá, D.C., Paloquemao                     | 1.960               | 2.000  | 1.973  | + |           |
| Medellín, Central Mayorista de Antioquia     | 8.692               | 9.931  | 9.283  | =    |           | Bogotá, D.C., Plaza España                   | 1.740               | 1.914  | 1.831  | - |           |
| Medellín, Plaza Minorista "José María Villa" | 10.000              | 10.278 | 10.139 | =    |           | Bucaramanga, Centroabastos                   | 2.552               | 2.600  | 2.571  | = |           |
| Montería, Mercado del Sur                    | 7.670               | 7.955  | 7.813  | =    |           | Bucaramanga, Mercados del centro             | 2.496               | 2.760  | 2.632  | = |           |
| Neiva, Surabastos                            | 10.833              | 11.111 | 10.944 | +    |           | Buenaventura (Valle del Cauca)               | 2.184               | 2.400  | 2.288  | + |           |
| Palmira (Valle del Cauca)                    | 11.931              | 12.167 | 12.045 | -    |           | Cali, La Floresta                            | 3.072               | 3.200  | 3.157  | = |           |
| Pamplona (Norte de Santander)                | 9.652               | 9.652  | 9.652  | n.d. |           | Cali, Santa Helena                           | 3.040               | 3.200  | 3.147  | = |           |
| Pasto, El Potrerillo                         | 9.827               | 10.482 | 10.133 | +    |           | Cali, Siloé                                  | 3.040               | 3.200  | 3.120  | = |           |
| Pereira, Mercasa                             | 8.884               | 9.670  | 9.194  | =    |           | Cartagena, Bazurto                           | 1.880               | 1.900  | 1.887  | + |           |
| Popayán, Plaza de mercado del barrio Bolívar | 10.417              | 10.556 | 10.486 | =    |           | Cartago (Valle del Cauca)                    | 2.400               | 2.560  | 2.480  | = |           |
| Santa Marta (Magdalena)                      | 11.250              | 11.667 | 11.444 | =    |           | Cúcuta, Cenabastos                           | 2.100               | 2.300  | 2.167  | - |           |
| Sincelejo, Nuevo Mercado                     | 7.860               | 8.523  | 8.176  | +    |           | Cúcuta, La Nueva Sexta                       | 2.100               | 2.150  | 2.117  | = |           |
| Tuluá (Valle del Cauca)                      | 10.167              | 11.104 | 10.609 | -    |           | Florencia (Caquetá)                          | 2.640               | 2.720  | 2.680  | = |           |
| Valledupar, Mercado Nuevo                    | 7.955               | 11.667 | 9.691  | +    |           | Manizales, Centro Galerías                   | 2.320               | 2.560  | 2.480  | + |           |
| Villavicencio, CAV                           | 8.106               | 8.258  | 8.182  | -    |           | Medellín, Central Mayorista de Antioquia     | 3.040               | 3.200  | 3.136  | + |           |
|  |                     |        |        |      |           | Medellín, Plaza Minorista "José María Villa" | 3.120               | 3.200  | 3.160  | = |           |
|  |                     |        |        |      |           | Montería, Mercado del Sur                    | 2.080               | 2.160  | 2.124  | = |           |
|  |                     |        |        |      |           | Neiva, Surabastos                            | 2.160               | 2.200  | 2.170  | + |           |
|  |                     |        |        |      |           | Palmira (Valle del Cauca)                    | 3.300               | 3.460  | 3.380  | + |           |
|  |                     |        |        |      |           | Pamplona (Norte de Santander)                | 2.100               | 2.200  | 2.167  | = |           |
|  |                     |        |        |      |           | Pasto, El Potrerillo                         | 1.920               | 2.000  | 1.947  | - |           |
|  |                     |        |        |      |           | Pereira, Mercasa                             | 2.810               | 3.052  | 2.924  | = |           |
|  |                     |        |        |      |           | Popayán, Plaza de mercado del barrio Bolívar | 2.160               | 2.240  | 2.187  | = |           |
|  |                     |        |        |      |           | Santa Marta (Magdalena)                      | 1.760               | 1.840  | 1.820  | = |           |
|  |                     |        |        |      |           | Sincelejo, Nuevo Mercado                     | 1.700               | 1.750  | 1.717  | - |           |
|  |                     |        |        |      |           | Tuluá (Valle del Cauca)                      | 2.240               | 2.440  | 2.333  | = |           |
|  |                     |        |        |      |           | Valledupar, Mercado Nuevo                    | 2.167               | 2.167  | 2.167  | = |           |
|  |                     |        |        |      |           | Villavicencio, CAV                           | 2.056               | 2.160  | 2.092  | - |           |
|  |                     |        |        |      |           |  |                     |        |        |   |           |
|  |                     |        |        |      |           | <b>Harina precocida de maíz</b>              |                     |        |        |   |           |
|  |                     |        |        |      |           | Arauca (Arauca)                              | 4.583               | 4.750  | 4.667  | = |           |
|  |                     |        |        |      |           | Armenia, Mercar                              | 2.917               | 3.167  | 3.042  | = |           |
|  |                     |        |        |      |           | Barranquilla, Barranquillita                 | 2.608               | 2.617  | 2.613  | - |           |
|  |                     |        |        |      |           | Barranquilla, Granabastos                    | 2.333               | 2.500  | 2.438  | - |           |
|  |                     |        |        |      |           | Bogotá, D.C., Corabastos                     | 3.083               | 3.417  | 3.244  | + |           |



**Cuadro 10.** Mercados mayoristas. Precios de venta de productos procesados (continuación)  
2020 (25 al 31 de julio)

| Productos y mercados                           | Pesos por kilogramo |        |       |   | Tendencia | Productos y mercados                           | Pesos por kilogramo |        |        |   | Tendencia |
|--|---------------------|--------|-------|---|-----------|--|---------------------|--------|--------|---|-----------|
|  | Mínimo              | Máximo | Medio |   |           |  | Mínimo              | Máximo | Medio  |   |           |
| <b>Harina precocida de maíz (continuación)</b> |                     |        |       |   |           | <b>Jugo instantáneo (sobre) (continuación)</b> |                     |        |        |   |           |
| Bogotá, D.C., Paloquemao                       | 3.167               | 3.500  | 3.389 | - |           | Ibagué, Plaza La 21                            | 23.556              | 24.444 | 24.014 | = |           |
| Bogotá, D.C., Plaza España                     | 3.217               | 3.463  | 3.326 | - |           | Medellín, Central Mayorista de Antioquia       | 24.444              | 25.000 | 24.861 | = |           |
| Bucaramanga, Centroabastos                     | 2.700               | 2.875  | 2.789 | = |           | Medellín, Plaza Minorista "José María Villa"   | 25.000              | 25.000 | 25.000 | + |           |
| Bucaramanga, Mercados del centro               | 2.708               | 2.833  | 2.769 | = |           | Montería, Mercado del Sur                      | 23.611              | 24.444 | 23.889 | = |           |
| Buenaventura (Valle del Cauca)                 | 3.000               | 3.376  | 3.152 | - |           | Palmira (Valle del Cauca)                      | 24.167              | 24.444 | 24.236 | + |           |
| Cali, La Floresta                              | 3.333               | 3.500  | 3.389 | - |           | Pasto, El Potrerillo                           | 24.167              | 25.000 | 24.722 | + |           |
| Cali, Santa Helena                             | 3.400               | 3.520  | 3.440 | = |           | Popayán, Plaza de mercado del barrio Bolívar   | 23.333              | 23.889 | 23.704 | + |           |
| Cali, Siloé                                    | 3.083               | 3.250  | 3.167 | = |           | Santa Marta (Magdalena)                        | 24.722              | 25.000 | 24.861 | = |           |
| Cartagena, Bazurto                             | 3.500               | 3.500  | 3.500 | = |           | Sincelejo, Nuevo Mercado                       | 23.611              | 23.889 | 23.750 | - |           |
| Cartago (Valle del Cauca)                      | 3.040               | 3.400  | 3.229 | - |           | Tuluá (Valle del Cauca)                        | 23.889              | 24.583 | 24.120 | = |           |
| Cúcuta, Cenabastos                             | 2.500               | 2.500  | 2.500 | - |           | Valledupar, Mercado Nuevo                      | 23.611              | 23.611 | 23.611 | = |           |
| Cúcuta, La Nueva Sexta                         | 2.500               | 2.500  | 2.500 | = |           | Villavicencio, CAV                             | 24.167              | 24.722 | 24.352 | - |           |
| Ibagué, Plaza La 21                            | 2.767               | 2.888  | 2.820 | + |           |  |                     |        |        |   |           |
| Manizales, Centro Galerías                     | 3.167               | 3.583  | 3.438 | + |           | <b>Lomitos de atún en lata</b>                 |                     |        |        |   |           |
| Montería, Mercado del Sur                      | 3.233               | 3.500  | 3.381 | = |           | Armenia, Mercar                                | 30.086              | 31.250 | 30.780 | - |           |
| Neiva, Surabastos                              | 2.667               | 2.875  | 2.740 | - |           | Barranquilla, Barranquillita                   | 18.137              | 18.382 | 18.260 | - |           |
| Palmira (Valle del Cauca)                      | 3.775               | 3.900  | 3.833 | + |           | Barranquilla, Granabastos                      | 25.911              | 26.042 | 25.977 | + |           |
| Pamplona (Norte de Santander)                  | 2.500               | 2.600  | 2.533 | = |           | Bogotá, D.C., Corabastos                       | 22.794              | 24.645 | 23.961 | - |           |
| Pasto, El Potrerillo                           | 2.640               | 3.200  | 2.880 | + |           | Bogotá, D.C., Plaza España                     | 24.706              | 26.471 | 25.433 | + |           |
| Pereira, Mercasa                               | 3.175               | 3.370  | 3.273 | = |           | Bucaramanga, Centroabastos                     | 25.123              | 26.348 | 25.715 | - |           |
| Popayán, Plaza de mercado del barrio Bolívar   | 2.320               | 2.400  | 2.347 | - |           | Bucaramanga, Mercados del centro               | 26.176              | 26.961 | 26.658 | = |           |
| Santa Marta (Magdalena)                        | 2.500               | 2.667  | 2.625 | = |           | Buenaventura (Valle del Cauca)                 | 32.799              | 35.807 | 34.154 | - |           |
| Sincelejo, Nuevo Mercado                       | 3.333               | 3.475  | 3.421 | = |           | Cali, La Floresta                              | 23.284              | 23.529 | 23.366 | + |           |
| Tuluá (Valle del Cauca)                        | 3.104               | 3.384  | 3.211 | = |           | Cali, Santa Helena                             | 24.265              | 25.123 | 24.632 | = |           |
| Valledupar, Mercado Nuevo                      | 2.458               | 2.500  | 2.486 | + |           | Cali, Siloé                                    | 22.059              | 22.426 | 22.243 | + |           |
| Villavicencio, CAV                             | 2.750               | 2.900  | 2.853 | - |           | Cartago (Valle del Cauca)                      | 21.765              | 22.917 | 22.247 | = |           |
|  |                     |        |       |   |           | Cúcuta, Cenabastos                             | 24.265              | 25.490 | 24.837 | + |           |
|  |                     |        |       |   |           | Cúcuta, La Nueva Sexta                         | 24.020              | 25.735 | 24.959 | + |           |
|  |                     |        |       |   |           | Medellín, Central Mayorista de Antioquia       | 30.025              | 30.637 | 30.331 | = |           |
|  |                     |        |       |   |           | Medellín, Plaza Minorista "José María Villa"   | 27.941              | 28.186 | 28.064 | - |           |
|  |                     |        |       |   |           | Montería, Mercado del Sur                      | 31.495              | 31.740 | 31.633 | = |           |
|  |                     |        |       |   |           | Neiva, Surabastos                              | 26.471              | 26.593 | 26.501 | = |           |
|  |                     |        |       |   |           | Palmira (Valle del Cauca)                      | 26.434              | 26.765 | 26.581 | - |           |
|  |                     |        |       |   |           | Pamplona (Norte de Santander)                  | 23.284              | 24.510 | 23.693 | - |           |
|  |                     |        |       |   |           | Pasto, El Potrerillo                           | 22.619              | 22.619 | 22.619 | - |           |
|  |                     |        |       |   |           | Pereira, Mercasa                               | 25.000              | 26.118 | 25.491 | = |           |
|  |                     |        |       |   |           | Popayán, Plaza de mercado del barrio Bolívar   | 23.452              | 23.583 | 23.536 | = |           |
|  |                     |        |       |   |           | Tuluá (Valle del Cauca)                        | 19.853              | 20.331 | 20.053 | + |           |
|  |                     |        |       |   |           | Villavicencio, CAV                             | 24.510              | 25.735 | 25.327 | - |           |
|  |                     |        |       |   |           |  |                     |        |        |   |           |
|  |                     |        |       |   |           | <b>Maíz enlatado</b>                           |                     |        |        |   |           |
|  |                     |        |       |   |           | Medellín, Central Mayorista de Antioquia       | 9.645               | 10.127 | 9.886  | = |           |
|  |                     |        |       |   |           |  |                     |        |        |   |           |
|  |                     |        |       |   |           | <b>Manteca</b>                                 |                     |        |        |   |           |
|  |                     |        |       |   |           | Armenia, Mercar                                | 5.133               | 5.320  | 5.251  | = |           |
|  |                     |        |       |   |           | Bogotá, D.C., Corabastos                       | 6.150               | 6.200  | 6.175  | - |           |
|  |                     |        |       |   |           | Buenaventura (Valle del Cauca)                 | 5.350               | 5.500  | 5.417  | - |           |
|  |                     |        |       |   |           | Cartago (Valle del Cauca)                      | 5.650               | 5.800  | 5.717  | - |           |

**Cuadro 10.** Mercados mayoristas. Precios de venta de productos procesados (continuación)  
2020 (25 al 31 de julio)

| Productos y mercados                         | Pesos por kilogramo |        |        |   | Tendencia                                    | Productos y mercados                    | Pesos por kilogramo |        |       |   | Tendencia |
|--|---------------------|--------|--------|---|--|---|---------------------|--------|-------|---|-----------|
|  | Mínimo              | Máximo | Medio  |   |  |   | Mínimo              | Máximo | Medio |   |           |
| <b>Manteca (continuación)</b>                |                     |        |        |   |  | <b>Mayonesa doy pack (continuación)</b> |                     |        |       |   |           |
| Cúcuta, Cenabastos                           | 6.917               | 7.083  | 7.000  | = | Cartago (Valle del Cauca)                    | 11.083                                  | 11.389              | 11.269 | =     |   |           |
| Cúcuta, La Nueva Sexta                       | 7.000               | 7.167  | 7.083  | = | Cúcuta, Cenabastos                           | 8.796                                   | 9.259               | 8.951  | =     |   |           |
| Florencia (Caquetá)                          | 5.800               | 5.800  | 5.800  | = | Cúcuta, La Nueva Sexta                       | 8.796                                   | 9.722               | 9.105  | =     |   |           |
| Ibagué, Plaza La 21                          | 5.460               | 5.540  | 5.497  | + | Ibagué, Plaza La 21                          | 11.000                                  | 12.500              | 12.000 | =     |   |           |
| Manizales, Centro Galerías                   | 6.600               | 6.600  | 6.600  | + | Manizales, Centro Galerías                   | 10.556                                  | 12.500              | 11.431 | -     |   |           |
| Neiva, Surabastos                            | 5.500               | 5.800  | 5.675  | - | Medellín, Central Mayorista de Antioquia     | 10.000                                  | 10.556              | 10.208 | -     |   |           |
| Palmira (Valle del Cauca)                    | 6.720               | 7.000  | 6.860  | + | Palmira (Valle del Cauca)                    | 12.583                                  | 13.000              | 12.840 | +     |   |           |
| Pamplona (Norte de Santander)                | 6.667               | 6.833  | 6.750  | + | Pereira, Mercasa                             | 7.975                                   | 8.415               | 8.160  | =     |   |           |
| Popayán, Plaza de mercado del barrio Bolívar | 4.400               | 4.500  | 4.467  | = | Popayán, Plaza de mercado del barrio Bolívar | 16.447                                  | 19.649              | 18.012 | +     |   |           |
| Tuluá (Valle del Cauca)                      | 5.700               | 6.180  | 5.940  | + | Santa Marta (Magdalena)                      | 8.987                                   | 9.314               | 9.139  | +     |   |           |
| Margarina                                    |                     |        |        |   | Sincelejo, Nuevo Mercado                     | 10.556                                  | 10.833              | 10.681 | =     |   |           |
| Armenia, Mercar                              | 13.250              | 13.500 | 13.375 | = | Tuluá (Valle del Cauca)                      | 10.667                                  | 16.447              | 13.487 | =     |   |           |
| Barranquilla, Barranquillita                 | 12.500              | 12.667 | 12.583 | + | Valledupar, Mercado Nuevo                    | 10.833                                  | 11.111              | 11.019 | =     |   |           |
| Barranquilla, Granabastos                    | 11.667              | 12.500 | 12.083 | + | Villavicencio, CAV                           | 10.667                                  | 10.833              | 10.750 | =     |   |           |
| Bogotá, D.C., Corabastos                     | 9.900               | 10.000 | 9.958  | + |  |   |                     |        |       |   |           |
| Bogotá, D.C., Plaza España                   | 9.920               | 11.000 | 10.373 | + | <b>Mostaza doy pack</b>                      |   |                     |        |       |   |           |
| Bucaramanga, Centroabastos                   | 11.800              | 12.500 | 12.167 | - | Barranquilla, Barranquillita                 | 9.470                                   | 9.583               | 9.527  | -     |   |           |
| Bucaramanga, Mercados del centro             | 11.500              | 12.000 | 11.833 | = | Barranquilla, Granabastos                    | 9.470                                   | 9.848               | 9.659  | =     |   |           |
| Buenaventura (Valle del Cauca)               | 16.650              | 17.050 | 16.850 | + | Pereira, Mercasa                             | 12.083                                  | 13.400              | 12.689 | =     |   |           |
| Cali, La Floresta                            | 18.800              | 19.200 | 18.933 | = | Sincelejo, Nuevo Mercado                     | 10.152                                  | 10.227              | 10.199 | -     |   |           |
| Cali, Siloé                                  | 18.000              | 18.200 | 18.100 | = |  |   |                     |        |       |   |           |
| Cartago (Valle del Cauca)                    | 16.840              | 17.200 | 17.013 | + | <b>Panela cuadrada blanca</b>                |   |                     |        |       |   |           |
| Manizales, Centro Galerías                   | 11.500              | 12.000 | 11.775 | + | Barranquilla, Barranquillita                 | 2.411                                   | 2.867               | 2.639  | -     |   |           |
| Medellín, Central Mayorista de Antioquia     | 11.600              | 12.000 | 11.825 | + | Barranquilla, Granabastos                    | 2.111                                   | 2.533               | 2.300  | +     |   |           |
| Medellín, Plaza Minorista "José María Villa" | 12.000              | 12.500 | 12.250 | = | Bucaramanga, Centroabastos                   | 3.071                                   | 3.186               | 3.110  | +     |   |           |
| Neiva, Surabastos                            | 7.800               | 8.000  | 7.950  | + | Bucaramanga, Mercados del centro             | 3.071                                   | 3.429               | 3.250  | +     |   |           |
| Palmira (Valle del Cauca)                    | 18.100              | 18.400 | 18.205 | - | Cartagena, Bazurto                           | 2.143                                   | 2.286               | 2.190  | +     |   |           |
| Pamplona (Norte de Santander)                | 8.800               | 9.000  | 8.900  | + | Charalá (Santander)                          | 3.000                                   | 3.063               | 3.021  | +     |   |           |
| Pereira, Mercasa                             | 15.533              | 17.258 | 16.396 | = | Güepsa (Santander)                           | 3.150                                   | 3.300               | 3.225  | ++    |   |           |
| Popayán, Plaza de mercado del barrio Bolívar | 17.300              | 17.660 | 17.487 | = | Ibagué, Plaza La 21                          | 2.917                                   | 3.222               | 3.101  | +     |   |           |
| Santa Marta (Magdalena)                      | 12.417              | 12.917 | 12.583 | = | Medellín, Central Mayorista de Antioquia     | 2.667                                   | 3.542               | 3.105  | +     |   |           |
| Tuluá (Valle del Cauca)                      | 17.220              | 17.660 | 17.367 | = | Moniquirá (Boyacá)                           | 3.150                                   | 3.250               | 3.199  | ++    |   |           |
| Villavicencio, CAV                           | 8.990               | 9.105  | 9.032  | - | San Gil (Santander)                          | 2.900                                   | 3.000               | 2.950  | ++    |   |           |
|  |                     |        |        |   | Santana (Boyacá)                             | 3.096                                   | 3.200               | 3.148  | +++   |   |           |
| <b>Mayonesa doy pack</b>                     |                     |        |        |   |  | Sincelejo, Nuevo Mercado                | 3.875               | 4.000  | 3.925 | + |           |
| Armenia, Mercar                              | 13.377              | 13.706 | 13.501 | = | Tunja, Complejo de Servicios del Sur         | 3.125                                   | 3.250               | 3.188  | ++    |   |           |
| Barranquilla, Barranquillita                 | 11.389              | 11.667 | 11.528 | = | Valledupar, Mercado Nuevo                    | 2.667                                   | 3.222               | 2.852  | ++    |   |           |
| Barranquilla, Granabastos                    | 11.111              | 11.667 | 11.375 | - | Vélez (Santander)                            | 3.100                                   | 3.200               | 3.150  | ++    |   |           |
| Bogotá, D.C., Corabastos                     | 10.278              | 10.833 | 10.625 | + |  |   |                     |        |       |   |           |
| Bucaramanga, Centroabastos                   | 8.567               | 14.000 | 11.223 | - | <b>Panela cuadrada morena</b>                |   |                     |        |       |   |           |
| Bucaramanga, Mercados del centro             | 8.750               | 8.917  | 8.822  | = | Ancuya (Nariño)                              | 2.200                                   | 2.300               | 2.250  | +     |   |           |
| Buenaventura (Valle del Cauca)               | 16.996              | 18.684 | 17.646 | - | Bogotá, D.C., Corabastos                     | 2.800                                   | 3.260               | 3.013  | +     |   |           |
| Cali, La Floresta                            | 12.667              | 12.667 | 12.667 | = | Bogotá, D.C., Paloquemao                     | 2.900                                   | 3.000               | 2.933  | -     |   |           |
| Cali, Santa Helena                           | 12.667              | 12.667 | 12.667 | = | Bogotá, D.C., Plaza España                   | 2.900                                   | 3.250               | 3.100  | +     |   |           |
| Cali, Siloé                                  | 12.667              | 12.667 | 12.667 | = | Bogotá, D.C., Plaza Las Flores               | 2.900                                   | 2.915               | 2.905  | +     |   |           |
| Cartagena, Bazurto                           | 11.111              | 11.389 | 11.204 | + | Bucaramanga, Centroabastos                   | 3.200                                   | 3.333               | 3.256  | +     |   |           |
|  |                     |        |        |   | Bucaramanga, Mercados del centro             | 3.333                                   | 3.500               | 3.433  | +     |   |           |

**Cuadro 10.** Mercados mayoristas. Precios de venta de productos procesados (continuación)  
2020 (25 al 31 de julio)

| Productos y mercados                         | Pesos por kilogramo |        |       |  | Tendencia | Productos y mercados                         | Pesos por kilogramo |        |       |  | Tendencia |
|--|---------------------|--------|-------|--|-----------|--|---------------------|--------|-------|--|-----------|
|  | Mínimo              | Máximo | Medio |  |           |  | Mínimo              | Máximo | Medio |  |           |
| <b>Panela cuadrada morena (continuación)</b> |                     |        |       |  |           | <b>Panela redonda morena (continuación)</b>  |                     |        |       |  |           |
| Caparrapí (Cundinamarca)                     | 2.650               | 2.700  | 2.688 |  | +         | Pereira, Mercasa                             | 3.250               | 3.530  | 3.390 |  | =         |
| Charalá (Santander)                          | 2.813               | 2.938  | 2.875 |  | +         | Sandoná (Nariño)                             | 2.300               | 2.500  | 2.383 |  | +         |
| Consacá (Nariño)                             | 2.000               | 2.400  | 2.117 |  | -         | Sonsón (Antioquia)                           | 2.417               | 2.500  | 2.458 |  | -         |
| Cúcuta, Cenabastos                           | 2.381               | 2.381  | 2.381 |  | =         | Tuluá (Valle del Cauca)                      | 3.192               | 3.333  | 3.258 |  | =         |
| Cúcuta, La Nueva Sexta                       | 2.282               | 2.282  | 2.282 |  | =         | Yolombó (Antioquia)                          | 2.708               | 3.350  | 2.883 |  | +         |
| Florencia (Cauquetá)                         | 2.417               | 2.417  | 2.417 |  | =         |  |                     |        |       |  |           |
| Güepsa (Santander)                           | 3.100               | 3.250  | 3.175 |  | ++        | <b>Pastas alimenticias</b>                   |                     |        |       |  |           |
| Moniquirá (Boyacá)                           | 3.096               | 3.247  | 3.152 |  | ++        | Arauca (Arauca)                              | 2.917               | 3.000  | 2.958 |  | =         |
| Montería, Mercado del Sur                    | 2.286               | 2.429  | 2.361 |  | =         | Armenia, Mercar                              | 5.000               | 5.167  | 5.083 |  | =         |
| Neiva, Surabastos                            | 3.000               | 3.100  | 3.025 |  | =         | Barranquilla, Barranquillita                 | 5.000               | 5.033  | 5.017 |  | -         |
| Nocaima (Cundinamarca)                       | 2.700               | 2.750  | 2.728 |  | +         | Barranquilla, Granabastos                    | 4.833               | 5.000  | 4.950 |  | -         |
| Pamplona (Norte de Santander)                | 2.992               | 3.191  | 3.059 |  | +         | Bogotá, D.C., Corabastos                     | 5.667               | 6.083  | 5.942 |  | +         |
| Pasto, El Potrerillo                         | 2.600               | 2.600  | 2.600 |  | +         | Bogotá, D.C., Paloquemao                     | 6.000               | 7.000  | 6.444 |  | +         |
| Popayán, Plaza de mercado del barrio Bolívar | 3.250               | 3.333  | 3.278 |  | +         | Bogotá, D.C., Plaza España                   | 6.000               | 6.333  | 6.178 |  | +         |
| San Gil (Santander)                          | 2.850               | 2.950  | 2.900 |  | ++        | Bogotá, D.C., Plaza Las Flores               | 4.500               | 4.542  | 4.528 |  | -         |
| Santa Marta (Magdalena)                      | 2.133               | 2.267  | 2.217 |  | =         | Bucaramanga, Centroabastos                   | 5.560               | 5.600  | 5.587 |  | =         |
| Santana (Boyacá)                             | 2.997               | 3.150  | 3.083 |  | +++       | Bucaramanga, Mercados del centro             | 5.480               | 5.600  | 5.525 |  | =         |
| Tuluá (Valle del Cauca)                      | 3.375               | 3.458  | 3.417 |  | =         | Buenaventura (Valle del Cauca)               | 5.104               | 5.313  | 5.208 |  | +         |
| Vélez (Santander)                            | 3.050               | 3.150  | 3.100 |  | ++        | Cali, La Floresta                            | 5.000               | 5.208  | 5.139 |  | =         |
| Villavicencio, CAV                           | 3.200               | 3.500  | 3.400 |  | +         | Cali, Santa Helena                           | 5.667               | 5.833  | 5.722 |  | =         |
| Villeta (Cundinamarca)                       | 2.400               | 2.750  | 2.603 |  | +         | Cali, Siloé                                  | 5.208               | 5.417  | 5.313 |  | =         |
|  |                     |        |       |  |           | Cartagena, Bazurto                           | 4.333               | 4.667  | 4.444 |  | -         |
|  |                     |        |       |  |           | Cartago (Valle del Cauca)                    | 4.833               | 5.500  | 5.111 |  | =         |
|  |                     |        |       |  |           | Cúcuta, Cenabastos                           | 3.667               | 3.750  | 3.722 |  | -         |
|  |                     |        |       |  |           | Cúcuta, La Nueva Sexta                       | 3.292               | 3.333  | 3.319 |  | =         |
|  |                     |        |       |  |           | Florencia (Cauquetá)                         | 3.333               | 3.500  | 3.417 |  | +         |
|  |                     |        |       |  |           | Ibagué, Plaza La 21                          | 5.700               | 5.933  | 5.792 |  | +         |
|  |                     |        |       |  |           | Medellín, Central Mayorista de Antioquia     | 5.667               | 6.000  | 5.875 |  | =         |
|  |                     |        |       |  |           | Medellín, Plaza Minorista "José María Villa" | 5.833               | 6.000  | 5.917 |  | =         |
|  |                     |        |       |  |           | Montería, Mercado del Sur                    | 4.704               | 4.800  | 4.768 |  | =         |
|  |                     |        |       |  |           | Neiva, Surabastos                            | 5.833               | 6.000  | 5.913 |  | +         |
|  |                     |        |       |  |           | Palmira (Valle del Cauca)                    | 6.000               | 6.200  | 6.121 |  | =         |
|  |                     |        |       |  |           | Pamplona (Norte de Santander)                | 3.500               | 3.500  | 3.500 |  | -         |
|  |                     |        |       |  |           | Pasto, El Potrerillo                         | 5.000               | 6.042  | 5.521 |  | ++        |
|  |                     |        |       |  |           | Pereira, Mercasa                             | 5.367               | 5.917  | 5.708 |  | =         |
|  |                     |        |       |  |           | Popayán, Plaza de mercado del barrio Bolívar | 5.000               | 5.000  | 5.000 |  | +         |
|  |                     |        |       |  |           | Santa Marta (Magdalena)                      | 3.680               | 3.840  | 3.780 |  | =         |
|  |                     |        |       |  |           | Sincelejo, Nuevo Mercado                     | 4.880               | 5.040  | 4.972 |  | =         |
|  |                     |        |       |  |           | Tuluá (Valle del Cauca)                      | 5.833               | 6.667  | 6.167 |  | =         |
|  |                     |        |       |  |           | Valledupar, Mercado Nuevo                    | 4.800               | 5.440  | 5.013 |  | +         |
|  |                     |        |       |  |           | Villavicencio, CAV                           | 5.833               | 6.250  | 6.021 |  | -         |
|  |                     |        |       |  |           |  |                     |        |       |  |           |
|  |                     |        |       |  |           | <b>Sal yodada</b>                            |                     |        |       |  |           |
|  |                     |        |       |  |           | Armenia, Mercar                              | 1.080               | 1.104  | 1.091 |  | =         |
|  |                     |        |       |  |           | Barranquilla, Barranquillita                 | 1.040               | 1.048  | 1.044 |  | =         |
|  |                     |        |       |  |           | Barranquilla, Granabastos                    | 1.000               | 1.072  | 1.036 |  | -         |

**Cuadro 10.** Mercados mayoristas. Precios de venta de productos procesados (continuación)  
2020 (25 al 31 de julio)

| Productos y mercados                         | Pesos por kilogramo |        |        |   | Tendencia | Productos y mercados                           | Pesos por kilogramo |        |        |      | Tendencia |
|--|---------------------|--------|--------|---|-----------|--|---------------------|--------|--------|------|-----------|
|  | Mínimo              | Máximo | Medio  |   |           |  | Mínimo              | Máximo | Medio  |      |           |
| <b>Sal yodada (continuación)</b>             |                     |        |        |   |           | <b>Salsa de tomate doy pack (continuación)</b> |                     |        |        |      |           |
| Bogotá, D.C., Corabastos                     | 600                 | 620    | 613    | - |           | Cartago (Valle del Cauca)                      | 11.083              | 11.667 | 11.361 | +    |           |
| Bogotá, D.C., Paloquemao                     | 680                 | 760    | 707    | - |           | Cúcuta, Cenabastos                             | 8.796               | 9.259  | 8.951  | =    |           |
| Bogotá, D.C., Plaza España                   | 1.150               | 1.225  | 1.192  | + |           | Cúcuta, La Nueva Sexta                         | 8.796               | 9.722  | 9.105  | =    |           |
| Bucaramanga, Centroabastos                   | 1.140               | 1.220  | 1.167  | + |           | Ibagué, Plaza La 21                            | 7.500               | 7.900  | 7.663  | -    |           |
| Bucaramanga, Mercados del centro             | 1.200               | 1.250  | 1.225  | = |           | Manizales, Centro Galerías                     | 10.556              | 12.500 | 11.431 | -    |           |
| Buenaventura (Valle del Cauca)               | 848                 | 944    | 899    | = |           | Medellín, Central Mayorista de Antioquia       | 10.556              | 10.833 | 10.764 | =    |           |
| Cali, La Floresta                            | 1.120               | 1.200  | 1.147  | - |           | Medellín, Plaza Minorista "José María Villa"   | 10.833              | 11.389 | 11.111 | =    |           |
| Cali, Santa Helena                           | 1.120               | 1.160  | 1.147  | + |           | Montería, Mercado del Sur                      | 10.417              | 11.000 | 10.729 | =    |           |
| Cali, Siloé                                  | 1.160               | 1.200  | 1.180  | - |           | Palmira (Valle del Cauca)                      | 12.667              | 13.000 | 12.861 | +    |           |
| Cartagena, Bazurto                           | 640                 | 640    | 640    | - |           | Pereira, Mercasa                               | 8.088               | 8.497  | 8.306  | =    |           |
| Cartago (Valle del Cauca)                    | 1.040               | 1.160  | 1.109  | + |           | Popayán, Plaza de mercado del barrio Bolívar   | 11.354              | 13.377 | 12.414 | =    |           |
| Cúcuta, Cenabastos                           | 1.175               | 1.250  | 1.208  | + |           | Santa Marta (Magdalena)                        | 8.987               | 9.314  | 9.139  | +    |           |
| Cúcuta, La Nueva Sexta                       | 1.225               | 1.250  | 1.233  | + |           | Sincelejo, Nuevo Mercado                       | 10.556              | 10.833 | 10.681 | =    |           |
| Ibagué, Plaza La 21                          | 1.248               | 1.264  | 1.252  | = |           | Tuluá (Valle del Cauca)                        | 10.667              | 13.177 | 11.803 | =    |           |
| Manizales, Centro Galerías                   | 1.240               | 1.344  | 1.278  | + |           | Valledupar, Mercado Nuevo                      | 10.833              | 11.111 | 11.019 | =    |           |
| Medellín, Central Mayorista de Antioquia     | 1.200               | 1.280  | 1.240  | = |           | Villavicencio, CAV                             | 10.667              | 10.833 | 10.750 | =    |           |
| Medellín, Plaza Minorista "José María Villa" | 1.280               | 1.320  | 1.290  | = |           |  |                     |        |        |      |           |
| Montería, Mercado del Sur                    | 1.000               | 1.080  | 1.044  | = |           | <b>Sardinas en lata</b>                        |                     |        |        |      |           |
| Neiva, Surabastos                            | 1.280               | 1.280  | 1.280  | + |           | Armenia, Mercar                                | 12.157              | 12.500 | 12.337 | =    |           |
| Palmira (Valle del Cauca)                    | 1.120               | 1.200  | 1.150  | + |           | Barranquilla, Barranquillita                   | 7.775               | 7.833  | 7.804  | +    |           |
| Pamplona (Norte de Santander)                | 1.150               | 1.200  | 1.183  | = |           | Barranquilla, Granabastos                      | 7.598               | 7.794  | 7.717  | +    |           |
| Pasto, El Potrerillo                         | 1.100               | 1.125  | 1.113  | + |           | Bogotá, D.C., Corabastos                       | 11.618              | 12.451 | 11.968 | -    |           |
| Pereira, Mercasa                             | 1.100               | 1.280  | 1.177  | = |           | Bogotá, D.C., Plaza España                     | 11.863              | 12.157 | 11.967 | -    |           |
| Popayán, Plaza de mercado del barrio Bolívar | 1.120               | 1.136  | 1.125  | = |           | Cali, La Floresta                              | 9.559               | 9.804  | 9.722  | =    |           |
| Santa Marta (Magdalena)                      | 1.040               | 1.080  | 1.050  | = |           | Cali, Santa Helena                             | 11.667              | 11.863 | 11.765 | -    |           |
| Sincelejo, Nuevo Mercado                     | 976                 | 1.040  | 1.010  | = |           | Cali, Siloé                                    | 9.559               | 9.559  | 9.559  | +    |           |
| Tuluá (Valle del Cauca)                      | 1.032               | 1.112  | 1.069  | = |           | Cartagena, Bazurto                             | 9.461               | 9.804  | 9.690  | -    |           |
| Tunja, Complejo de Servicios del Sur         | 600                 | 640    | 625    | - |           | Cartago (Valle del Cauca)                      | 10.784              | 11.275 | 11.029 | =    |           |
| Valledupar, Mercado Nuevo                    | 960                 | 1.040  | 1.000  | + |           | Cúcuta, La Nueva Sexta                         | 11.422              | 12.255 | 11.977 | =    |           |
| Villavicencio, CAV                           | 1.090               | 1.150  | 1.110  | - |           | Manizales, Centro Galerías                     | 12.255              | 12.745 | 12.569 | n.d. |           |
|  |                     |        |        |   |           | Medellín, Central Mayorista de Antioquia       | 10.539              | 10.931 | 10.760 | =    |           |
|  |                     |        |        |   |           | Medellín, Plaza Minorista "José María Villa"   | 10.294              | 10.784 | 10.539 | -    |           |
|  |                     |        |        |   |           | Montería, Mercado del Sur                      | 10.627              | 10.721 | 10.653 | +    |           |
|  |                     |        |        |   |           | Palmira (Valle del Cauca)                      | 12.824              | 13.059 | 12.929 | -    |           |
|  |                     |        |        |   |           | Pamplona (Norte de Santander)                  | 12.353              | 13.235 | 12.794 | -    |           |
|  |                     |        |        |   |           | Pasto, El Potrerillo                           | 9.559               | 9.804  | 9.681  | n.d. |           |
|  |                     |        |        |   |           | Pereira, Mercasa                               | 12.137              | 12.706 | 12.359 | =    |           |
|  |                     |        |        |   |           | Popayán, Plaza de mercado del barrio Bolívar   | 9.069               | 9.118  | 9.085  | =    |           |
|  |                     |        |        |   |           | Santa Marta (Magdalena)                        | 7.157               | 7.304  | 7.218  | -    |           |
|  |                     |        |        |   |           | Sincelejo, Nuevo Mercado                       | 9.500               | 9.706  | 9.618  | =    |           |
|  |                     |        |        |   |           | Tuluá (Valle del Cauca)                        | 9.706               | 10.588 | 10.049 | =    |           |
|  |                     |        |        |   |           | Villavicencio, CAV                             | 11.863              | 12.451 | 12.222 | +    |           |
| <b>Salsa de tomate doy pack</b>              |                     |        |        |   |           |  |                     |        |        |      |           |
| Armenia, Mercar                              | 13.377              | 13.706 | 13.501 | = |           |  |                     |        |        |      |           |
| Barranquilla, Barranquillita                 | 10.833              | 11.611 | 11.222 | - |           |  |                     |        |        |      |           |
| Barranquilla, Granabastos                    | 11.111              | 11.944 | 11.521 | - |           |  |                     |        |        |      |           |
| Bogotá, D.C., Corabastos                     | 10.278              | 10.833 | 10.625 | + |           |  |                     |        |        |      |           |
| Bucaramanga, Centroabastos                   | 6.925               | 11.750 | 9.323  | - |           |  |                     |        |        |      |           |
| Bucaramanga, Mercados del centro             | 7.117               | 7.200  | 7.161  | = |           |  |                     |        |        |      |           |
| Buenaventura (Valle del Cauca)               | 13.438              | 13.625 | 13.531 | - |           |  |                     |        |        |      |           |
| Cali, La Floresta                            | 12.667              | 12.667 | 12.667 | = |           |  |                     |        |        |      |           |
| Cali, Santa Helena                           | 12.667              | 12.667 | 12.667 | = |           |  |                     |        |        |      |           |
| Cali, Siloé                                  | 12.667              | 12.667 | 12.667 | = |           |  |                     |        |        |      |           |
| Cartagena, Bazurto                           | 11.111              | 11.389 | 11.204 | + |           |  |                     |        |        |      |           |

**Cuadro 10.** Mercados mayoristas. Precios de venta de productos procesados (conclusión) 2020 (25 al 31 de julio)

| Productos y mercados         | Pesos por kilogramo |        |        |         | Tendencia | Productos y mercados          | Pesos por kilogramo |        |       |         | Tendencia |
|------------------------------|---------------------|--------|--------|---------|-----------|-------------------------------|---------------------|--------|-------|---------|-----------|
|                              | Mínimo              | Máximo | Medio  | Precios |           |                               | Mínimo              | Máximo | Medio | Precios |           |
| <b>Sopa de pollo (caja)</b>  |                     |        |        |         |           | <b>Vinagre (continuación)</b> |                     |        |       |         |           |
| Bogotá, D.C., Corabastos     | 41.311              | 44.872 | 43.412 |         | -         | Cartagena, Bazurto            | 1.208               | 1.250  | 1.236 |         | +         |
| Bogotá, D.C., Paloquemao     | 42.023              | 49.858 | 47.246 |         | -         | Cúcuta, Cenabastos            | 1.583               | 1.750  | 1.694 |         | -         |
| Bogotá, D.C., Plaza España   | 42.308              | 48.433 | 44.563 |         | +         | Cúcuta, La Nueva Sexta        | 1.667               | 1.792  | 1.708 |         | =         |
| <b>Vinagre</b>               |                     |        |        |         |           | Pamplona (Norte de Santander) | 1.583               | 1.583  | 1.583 |         | =         |
| Barranquilla, Barranquillita | 1.683               | 1.692  | 1.688  |         | -         | Pereira, Mercasa              | 4.690               | 4.733  | 4.712 |         | =         |
| Barranquilla, Granabastos    | 1.583               | 1.750  | 1.665  |         | -         | Santa Marta (Magdalena)       | 1.217               | 1.250  | 1.242 |         | +         |
| Bucaramanga, Centroabastos   | 2.000               | 2.192  | 2.097  |         | +         | Sincelejo, Nuevo Mercado      | 1.167               | 1.333  | 1.250 |         | =         |
|                              |                     |        |        |         |           | Valledupar, Mercado Nuevo     | 1.083               | 1.167  | 1.111 |         | =         |

**TENDENCIAS**

|                               |                             |                             |                         |
|-------------------------------|-----------------------------|-----------------------------|-------------------------|
| ---                           | -                           | +                           | +++                     |
| Variación mayor al -20 %      | Variación entre 0 % y -10 % | Variación entre 0 % y 10 %  | Variación mayor al 20 % |
| --                            | =                           | ++                          | n. d.                   |
| Variación entre -10 % y -20 % | Variación igual a 0 %       | Variación entre 10 % y 20 % | No determinado          |



@DANE\_Colombia



/DANEColombia



/DANEColombia



@DANEColombia

**SIPSA** Sistema de Información de Precios y Abastecimiento del Sector Agropecuario

[www.dane.gov.co](http://www.dane.gov.co)