

Comportamiento de los precios

Disminuyeron los precios de las frutas



Fuente: <https://herbariobotanicaornamental.press.com/2012/lechuga-1.jpg>.

El Departamento Administrativo Nacional de Estadística (DANE), por medio del Sistema de Información de Precios y Abastecimiento del Sector Agropecuario (Sipsa), comunicó que durante la semana del 17 al 23 de diciembre del 2016 se redujeron las cotizaciones de los tubérculos y las frutas, pero se incrementaron las de las hortalizas.

Bajaron las cotizaciones mayoristas de las frutas, debido al comportamiento del tomate de árbol; el limón Tahití; el maracuyá; la uva red globe nacional; la mandarina arrayana, la común y la Onecco; la papaya Maradol; la naranja común; la patilla y la piña perolera. En el caso del tomate de árbol, se destacó el incremento en la oferta procedente de Antioquia y Nariño.

Asimismo, cayeron los precios de las papas única, suprema, parda pastusa, Capira y nevada y del plátano hartón verde, la yuca criolla y la arracacha amarilla, lo cual generó la reducción en las cotizaciones del grupo de los tubérculos. Aumentó la producción de papa única en Boyacá, Cundinamarca y Nariño, lo que ocasionó el descenso de la cotización.

En cambio, aumentaron los precios de las verduras, principalmente de la lechuga Batavia, el pepino cohombro, la arveja verde, el pimentón, la cebolla junca, el apio, la zanahoria, la espinaca, el ajo y el frijol verde cargamanto. En el caso de la lechuga Batavia, se destacó la reducción en la oferta procedente desde la Sabana de Bogotá.

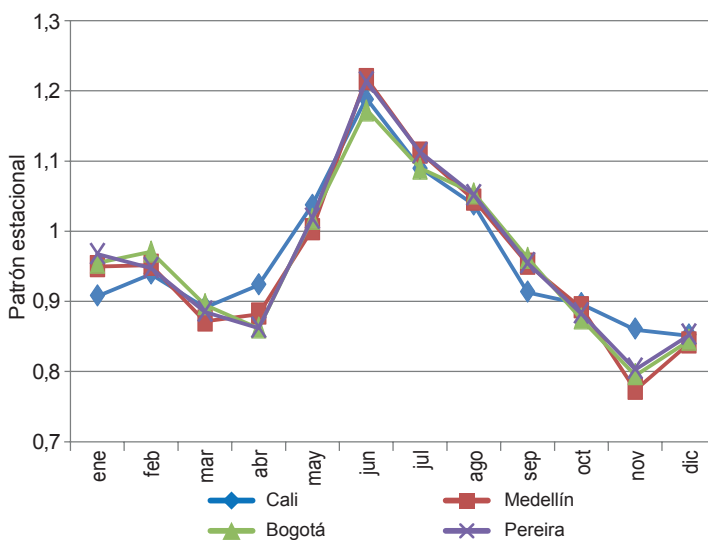
Informe de contexto

Precios de la cebolla cabezona en el 2016

En el país la cebolla cabezona se cultiva principalmente en Boyacá, Cundinamarca y Norte de Santander, pero a los mercados también ingresa el bulbo importado de los países vecinos (Ecuador y Perú) y de otros tan distantes como China.

En cuanto al abastecimiento del bulbo a los mercados estudiados, se encontró que Boyacá y Cundinamarca concentran el 81% del total que llega a los centros de comercialización y el 19% restante lo hace desde Nariño, Norte de Santander, Santander, Valle del Cauca y otros países, como Perú o Ecuador. A la capital del país, por ejemplo, casi la totalidad de la cebolla cabezona llega desde Sogamoso, Duitama, Cucaita, Samacá (Boyacá)

Gráfico 1. Patrón estacional de los precios mayoristas de la cebolla cabezona blanca

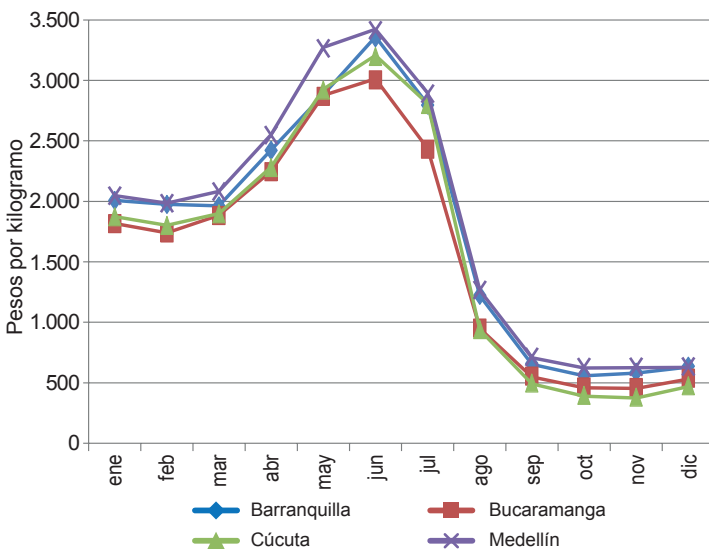


Fuente: DANE, Sipsa. Cálculos: Sipsa

CONTENIDO

| | pág. | | pág. |
|----------------------------------|------|-------------------------------|------|
| Comportamiento de los precios | 1 | Verduras y hortalizas | 5 |
| Informe de contexto | 1 | Frutas frescas | 13 |
| Indicador de abastecimiento | 3 | Tubérculos, raíces y plátanos | 22 |
| Lo que más sube, lo que más baja | 4 | Granos, carnes y procesados | 26 |


DANE
 Para tomar decisiones

Gráfico 2. Comportamiento de los precios mayoristas de la cebolla cabezona blanca 2016


Fuente: DANE, Sipsa

y Cáqueza (Cundinamarca). En cambio, en Medellín, el 26% del total ingresado es peruana, pero también llega desde Boyacá, la Sabana de Bogotá y Nariño.

Por otra parte, a Barranquilla llega cebolla importada, la cual es complementada con la nortesantandereana y la boyacense; y a Cali, el 41% en bulbo nariñense (procedente principalmente de Ipiales e Imués), boyacense y cundinamarqués.

El comportamiento histórico de los precios se caracteriza por registrar un alza de los mismos en el segundo trimestre del año y los valores más altos en el mes de junio, momento a partir del cual las cotizaciones bajan para volver a subir levemente en diciembre.

A lo largo del 2016 el comportamiento de los precios mayoristas registró un comportamiento similar en todos los mercados, el cual, además, coincide con el patrón estacional de los mismos.

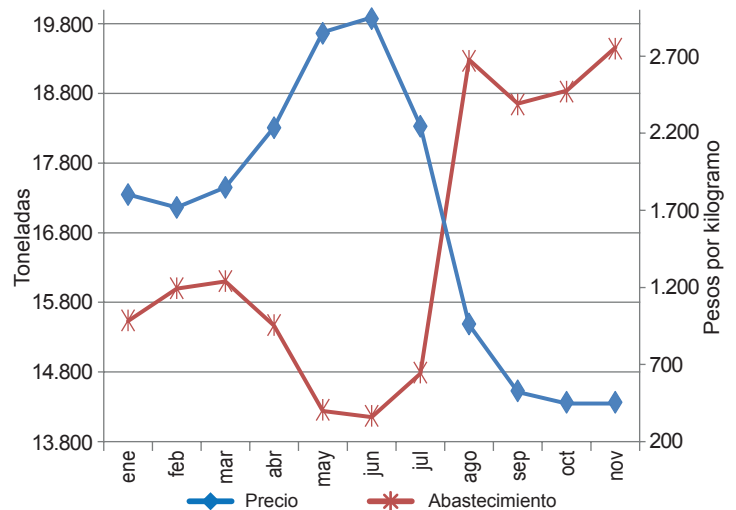
Por ejemplo, en Bucaramanga los mayores incrementos se presentaron entre abril y mayo con 28% y la reducción más marcada entre julio y agosto con 61%. Igual situación se presentó en Cúcuta para los mismos meses, con alzas del 28% y caídas del 66%.

En general, en todo el país se presentó el mismo comportamiento con aumentos de las cotizaciones mayoristas en mayo y descensos de las mismas en agosto.

En mayo, por ejemplo, los incrementos estuvieron motivados por la disminución en el volumen de cosecha en Cundinamarca, Sogamoso, Tunja, Duitama, Samacá, Sáchica (Boyacá), Cácuta (Norte de Santander) y la Sabana de Bogotá. En contraste, las caídas en agosto, por ejemplo, se relacionaron con la salida de cosechas y el aumento de la producción de cebolla de primera calidad en Nariño, Boyacá, Cundinamarca y Santander. En el octavo mes del año también se destacó el ingreso de producto procedente de Perú; según las cifras de abastecimiento a los mercados mayoristas, llegaron 217 toneladas en julio y ascendieron un 59% en agosto al ingresar 343.

Vale la pena destacar que durante el paro de transportadores que se realizó entre junio y julio de 2016 este fue un producto cuyo abastecimiento se vio afectado. Por una parte se observó una reducción del bulbo importado que llegó a los mercados del país al pasar de 62 toneladas la semana del 19 de junio a 10 en la semana del 26 de junio y a 32 la del 30 de junio (lo que generó un aumento del precio), y por otro lado, el producto de la Sabana de Bogotá y Boyacá no pudo ser despachado a las demás ciudades.

Sin embargo, una vez finalizó el paro camionero se normalizó, e incluso aumentó, el abastecimiento a los mercados. Por ejemplo, entre junio y julio el ingreso de carga de cebolla pasó de 473.386 toneladas a 836.386, lo que significó un aumento del 77%, y fue de 961.359 t en agosto (15% más).

Gráfico 3. Precios y abastecimiento de cebolla cabezona blanca en Corabastos, en Bogotá 2016


Fuente: DANE, Sipsa. Cálculos: Sipsa

En esos meses las cotizaciones descendieron. Por ejemplo, en Bogotá, el precio cayó 24% en julio y 57% en agosto y el abastecimiento en Corabastos subió 4% y 30%, respectivamente, en cada uno de estos meses.

Para los últimos cuatro meses del año se registró estabilidad en los precios, lo mismo que para el abastecimiento. En estos meses se destacó la buena producción en Boyacá y Cundinamarca, donde las condiciones climáticas favorecieron la producción, así como la normalización en el ingreso de cebolla importada. Además los cultivos en Santander y Norte de Santander pasaron por un momento productivo, lo que generó que las cotizaciones no variaran.

Vale la pena anotar que en este período también se registraron las menores cotizaciones mayoristas del año. En Cúcuta, por ejemplo, en el mes de noviembre, el kilo de cebolla cabezona blanca se negoció a \$381; este precio es el menor valor registrado en esa ciudad y en las demás estudiadas.

En general, se puede afirmar que la reducción de la cotización de la cebolla cabezona blanca en la última parte del año se debió a la buena producción en Cundinamarca, Boyacá y Norte de Santander y al mayor ingreso desde Ecuador y Perú.

Indicador de abastecimiento de alimentos

Por Navidad aumenta la oferta de procesados

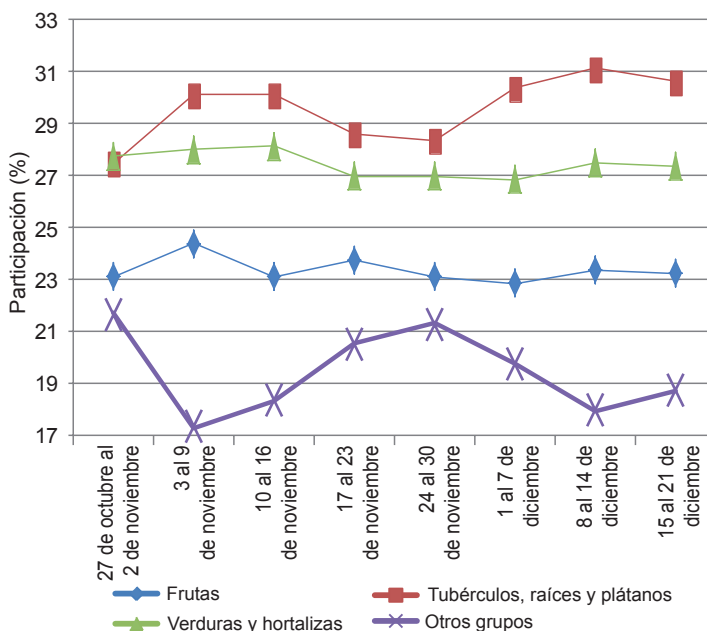
El acopio en los mercados mayoristas de Mercar, Barranquillita, Granabastos, Corabastos, Las Flores, Centroabastos, Cavasa, Santa Helena, Cenabastos, La Nueva Sexta, Centro de Acopio de Ipiales, Ipiales Somos Todos, Central Mayorista de Antioquia, Plaza Minorista José María Villa, Surabastos, El Potrerillo, Mercasa, Complejo de Servicios del Sur y la Central de Abastos de Villavicencio, para las semanas del 8 al 14 de diciembre y del 15 al 21 de diciembre, registró un incremento del 3,07 %, como consecuencia de la festividad de Navidad que tiene lugar este fin de semana.

Así, el suministro de los cuatro grupos de alimentos se aumentó. En primer lugar se encuentra la categoría otros grupos, en la que se encuentran las carnes, los procesados, los granos, los cereales, los lácteos, los huevos y los pescados, que aumentaron sus inventarios en un 7,32 %; le siguieron las verduras y hortalizas con un 2,73 %, las frutas con un alza del 2,41 % y los tubérculos, raíces y plátanos con un aumento su oferta un 1,42 %.

Los centros de acopio que presentaron los mayores incrementos en el abastecimiento fueron la Central Mayorista de Antioquia y la Plaza Minorista José María Villa, en Medellín, con un alza del 26,89 %, por los tubérculos, raíces y plátanos que aumentaron su stock en un 30,29 %, debido al buen ingreso de plátano hartón verde y papa capira; en Pereira, Mercasa, el aumento fue del 21,10 %, como resultado de los tubérculos, raíces y plátanos que reportaron un incremento del 54,65 %, debido a la mayor oferta de papa única y yuca; en el caso de Mercar, en Armenia, el aprovisionamiento de alimentos se incrementó en 15,45 %, ya que el grupo de las verduras y hortalizas aumentó en un 53,22 % por

alimentos como la cebolla cabezona y el tomate chonto. En Bucaramanga, en Centroabastos, el abastecimiento creció un 8,62 % ante el mayor ingreso de procesados que incrementaron sus inventarios en un 20,58 %, por productos como el azúcar y los huevos; en Barranquilla, en Granabastos y Barranquillita, el acopio se incrementó en un 8,33 %, a raíz del grupo de las frutas que aumentó en un 21,97 %, principalmente por el buen ingreso de banana Urabá y naranja Valencia.

Gráfico 4. Participación de los alimentos que fueron registrados en los mercados Mercar, Barranquillita, Granabastos, Corabastos, Las Flores, Centroabastos, Cavasa, Santa Helena, Cenabastos, La Nueva Sexta, Centro de Acopio, Ipiales Somos Todos, CMA, Plaza Minorista José María Villa, Surabastos, El Potrerillo, Mercasa, Complejo de Servicios del Sur y la Central de Abastos de Villavicencio. 2016 (27 de octubre al 21 de diciembre)



Fuente: DANE-Sipsa



En los mercados de Ipiales (el Centro de Acopio e Ipiales Somos Todos), el abastecimiento tendió al alza en un 7,59 %, por las frutas, que aumentaron sus volúmenes en un 39,87 % ante el mayor ingreso de naranjas y piña gold; otra central que igualmente incrementó su acopio fue Surabastos, en Neiva, con un alza del 7,44 %, por los procesados, que aumentaron sus inventarios en un 61,04 % por alimentos como el maíz amarillo y el arroz. Y en Cali, en Cavasa y santa Helena, el volumen de alimentos se incrementó en un 3,03 % por los procesados (18,59 %), especialmente por el arroz y las harinas.

Respecto al mercado de Villavicencio, el aprovisionamiento cayó un 2,80 % por las verduras y hortalizas, que redujeron su oferta en un 23,12 %, donde la cebolla junca y el tomate larga vida fueron los alimentos que más incidieron en este comportamiento.

Así, la participación para la semana comprendida del 15 al 21 de diciembre, en el acumulado de los mercados, fue de la siguiente manera: los tubérculos, raíces y plátanos con el 30,62 %, seguidos por las verduras y hortalizas con el 27,39 %, las frutas frescas con un 23,24 %, y otros grupos (carnes, procesados, granos, cereales, lácteos, huevos y pescados) con un 18,75 %.

Lo que más sube, lo que más baja

| Ciudades | Lo que más sube | Lo que más baja |
|---------------|---|---|
| Barranquilla | Cebolla junca Berlín y Aquitania, cebolla cabeza roja peruana, pimentón, coles, tomate Riogrande bumangués, mora de Castilla, mandarina común, maracuyá santandereano, papaya tainung, papa única, galletas saladas, queso costeño. | Repollo blanco, cebolla cabeza blanca, tomate chonto, pepino cohombro, remolacha, cebollín chino, naranja común, limón Tahití y común Ciénaga, frijoles Zaragoza y cabeza negra importado, harina de trigo. |
| Bogotá, D. C. | Cebolla junca Aquitania, rábano rojo, espinaca, apio, remolacha, arveja verde en vaina, ajo, brócoli, tomate larga vida, frijol verde cargamanto, zanahoria, pimentón, calabacín, papaya Maradol, piña gold, curuba, mango Tommy, mandarina arrayana, tangelo, ciruela y manzanas importadas, papas R-12 roja, superior y criolla limpia, muslos de pollo y pierna pernil sin rabadilla. | Habichuela, calabaza, coliflor, pepino de rellenar, haba verde, chócolo mazorca, cebolla puerro, ahuyama, tomate de árbol, limón Tahití, uvas red globe nacional y verde, piña perolera, feijoa, maracuyá, mora de Castilla, lulo, arracacha amarilla, plátano guineo, papas rubí y única, frijoles cargamanto rojo, nima calima, radical y bolón. |
| Bucaramanga | Cebolla junca, cebolla cabeza roja importada, acelga, pimentón, tomate Riogrande, ahuyama, pepino cohombro, arveja verde en vaina, espinaca, lechuga Batavia, uchuva, granadilla, tangelo, guanábana, maracuyá, papaya melona, ciruela importada, mora de Castilla, frijol radical, carne de res costilla. | Repollo morado, tomate riñón, limón Tahití, ciruela roja, tomate de árbol, durazno importado, piña perolera, uva red globe nacional, aguacate papelillo, mandarina común, mango Tommy, guayaba pera, arracacha amarilla, papas suprema y parda pastusa, frijol bolón, carne de res bola de brazo. |
| Cali | Habichuela, lechuga Batavia, tomate larga vida, cebolla junca Tenerife, cebolla cabeza blanca pastusa, pepino cohombro, apio, zanahoria, repollo blanco, pimentón, melón Cantalup, fresa, uva roja, naranja Valencia, piña manzana, mango Tommy, granadilla, pera importada, carne de cerdo espinazo, carne de res falda, quesos costeño y Caquetá, panela redonda morena. | Remolacha bogotana, ahuyama, brócoli, cebolla cabeza blanca bogotana, ajo importado, tomate chonto regional, limones Tahití y común valluno, lulo, mandarina arrayana, mango común, mora de Castilla, maracuyá, uvas red globe nacional e Isabela, arracacha amarilla, papas suprema, única y criolla limpia, plátano hartón verde, piernas y pechuga de pollo, merluza filete importado, tilapia filete congelado. |
| Cartagena | Pepino cohombro, cebollas cabezonas roja ocañera y roja peruana, cebolla junca, habichuela, pimentón, lechuga Batavia, guayaba común, aguacate papelillo, curuba, pera importada. | Cebolla cabeza blanca, zanahoria bogotana, ají topito dulce, tomate Riogrande bumangués y ocañero, remolacha, repollo blanco, chócolo mazorca, limón Tahití, mora de Castilla, maracuyá santandereano, granadilla, plátano hartón verde, papas única y criolla limpia, huevos rojos A y AA. |
| Cúcuta | Cebolla junca Berlín; cebolla cabeza roja; pimentón; remolacha regional; apio; ajo; frijol y arveja verdes en vaina; zanahoria; frijol verde bolo; repollo morado; granadilla; melón Cantalup; fresa; guayaba pera; papaya Maradol; banano criollo; limón común; guanábana; arracacha amarilla; papas única, suprema, parda pastusa y criolla limpia; carne de res chatas, muchacho y costilla. | Habichuela, cebolla cabeza blanca, repollo verde, maracuyá, uva Isabela, lulo, naranja Valencia y común, plátano hartón verde y maduro, quesos campesino y costeño, aceite vegetal mezcla, garbanzo importado. |
| Medellín | Arveja verde en vaina, zanahoria, espinaca, chócolo mazorca, cebolla cabeza roja importada, pepino de rellenar, lechuga Batavia, coles, calabacín, coliflor, guayabas pera y manzana, patilla baby, limón mandarino, tangelo, guanábana, curuba, manzanas nacional y royal gala importada, papa criolla limpia, arracacha blanca, maíz enlatado, queso costeño, garbanzo importado. | Habichuela, rábano rojo, tomate chonto regional, brócoli, repollo morado, lechuga crespada morada, remolacha, acelga, repollo blanco, cebolla cabeza blanca, piña manzana, fresa, durazno importado, granadilla, papaya Maradol, mandarina Oneco, mora de Castilla, plátanos guineo y hartones verde y maduro, papa nevada, tilapia roja entera congelada, salmón filete congelado. |
| Pereira | Repollo blanco, ajo, zanahoria bogotana, lechuga Batavia, pepino cohombro, arveja verde en vaina, pimentón, cebolla junca, mandarina Oneco, kiwi, mango Yulima, tangelo, mango Tommy, lulo, limón mandarino, guanábana, frijol cargamanto rojo. | Tomate chonto; repollo blanco bogotano; apio; cebolla cabeza blanca; limón común; guayaba agria; mango reina; uva red globe nacional; guayaba pera; mora de Castilla; naranja Valencia; maracuyá; arracacha blanca; papas rubí, única y criolla limpia; yuca ICA; lenteja importada. |

Verduras y hortalizas

Subió la cotización de la arveja verde



Fuente: DANE.

A lo largo de la presente semana se registró un incremento en los precios mayoristas de la arveja verde en vaina en veintinueve de los treinta y cuatro mercados mayoristas donde se comercializó. De acuerdo con los comerciantes, el alza obedeció al menor volumen de oferta con el que se contó desde Cundinamarca, Boyacá y Nariño, debido a que disminuyeron las recolecciones dado que los cultivos están atravesando por ciclos de baja producción. Además, aumentó la demanda y se redujo el ingreso de producto desde otras zonas de producción ubicadas en Guatapé, San Rafael, El Peñón, La Unión, El Santuario, Marinilla y La Ceja (Antioquia).

De igual manera, subieron las cotizaciones del pepino cohombro, la lechuga Batavia, el pimentón, la cebolla junca, el apio, la zanahoria, la espinaca, el ajo, el frijol verde cargamanto y las cebollas cabezonas rojas ocañera e importada. En el caso de la lechuga, sus precios aumentaron en treinta y tres de los cuarenta mercados donde se cotizó. Esta situación se dio como resultado de un descenso en el abastecimiento, pues hubo menor ingreso de producto desde Ipiales (Nariño); asimismo, se presentó una menor oferta de producto de primera calidad desde la sabana de Bogotá. En Bucaramanga y Medellín, por ejemplo, el kilo se negoció a \$1.359 y a \$865; un 13,50 % más respecto a la semana pasada.

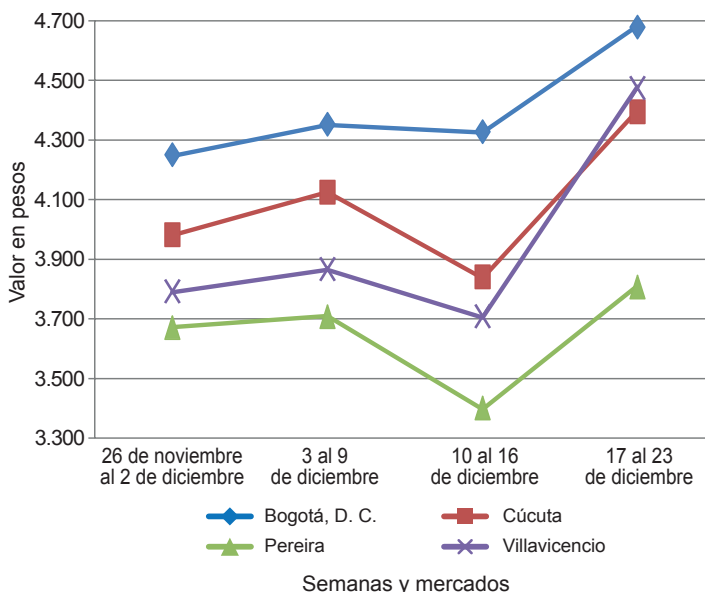
Igualmente, el precio del pepino cohombro subió como resultado del menor ingreso desde Valle del Cauca y los municipios de Lebrija, Girón y Socorro (Santander), don-

de las lluvias de los últimos días afectaron las labores de recolección. Lo anterior conllevó a un incremento de sus precios mayoristas en treinta y uno de los cuarenta mercados donde se transó. Una situación similar se presentó para el pimentón, ya que se redujo el ingreso desde Lebrija, Girón, Pinchote (Santander) y Ocaña (Norte de Santander). Asimismo, se registró un menor volumen de carga procedente de Calima y El Dovio (Valle del Cauca), entre otros, situación que motivó el incremento de sus cotizaciones en treinta y dos de los cuarenta y seis mercados donde se comercializó.

Asimismo, los precios de la cebolla junca aumentaron en veintiuno de los veinticuatro mercados donde se cotizó. De acuerdo con los comerciantes, esta situación se debió a las menores recolecciones en el Altiplano Cundiboyacense y Nariño, a lo que se sumó el mayor envío y despacho de producto hacia diferentes mercados mayoristas del país.

Por otro lado, disminuyeron las cotizaciones de la habichuela, la cebolla cabezona blanca, el tomate chonto regional y la remolacha. En el caso de la habichuela, el descenso se registró en treinta de los cuarenta y tres mercados donde se comercializó, situación que se debió a las bajas ventas que presentó el producto y al buen nivel de oferta que registró desde Cundinamarca, Santander, Norte de Santander y Valle del Cauca.

Gráfico 5. Comportamiento de los precios de la arveja verde en vaina 2016 (26 de noviembre al 23 de diciembre)



Fuente: DANE-Sipsa



**Cuadro 1. Mercados mayoristas. Precios de venta de verduras y hortalizas
2016 (17 al 23 de diciembre)**

| Productos y mercados | Pesos por kilogramo | | | | Tenden- cia | Productos y mercados | Pesos por kilogramo | | | | Tenden- cia |
|---------------------------------------|---------------------|--------|-------|--|----------------|---------------------------------------|---------------------|--------|--------|--|----------------|
| | Mínimo | Máximo | Medio | | | | Mínimo | Máximo | Medio | | |
| Acelga | | | | | | Ajo (continuación) | | | | | |
| Armenia, Mercar | 1.133 | 1.267 | 1.178 | | + | Pasto, El Potrerillo | 5.000 | 7.000 | 5.958 | | - |
| Barranquilla, Barranquillita | 2.400 | 2.500 | 2.458 | | = | Pereira, La 41 | 3.556 | 4.444 | 3.944 | | - |
| Bogotá, D. C., Corabastos | 800 | 1.000 | 932 | | - | Pereira, Mercasa | 3.667 | 5.000 | 4.481 | | +++ |
| Bucaramanga, Centroabastos | 1.500 | 1.500 | 1.500 | | +++ | San Gil (Santander) | 2.000 | 2.400 | 2.222 | | + |
| Chiquinquirá (Boyacá) | 1.167 | 1.333 | 1.229 | | - | Sogamoso (Boyacá) | 2.200 | 2.600 | 2.333 | | ++ |
| Duitama (Boyacá) | 1.000 | 1.000 | 1.000 | | = | Tunja, Complejo de Servicios del Sur | 3.000 | 3.600 | 3.293 | | + |
| Florencia (Cáquetá) | 1.000 | 1.200 | 1.100 | | --- | Túquerres (Nariño) | 4.000 | 5.000 | 4.583 | | = |
| Ibagué, Plaza La 21 | 1.120 | 1.440 | 1.293 | | - | Villavicencio, CAV | 4.000 | 6.000 | 4.625 | | +++ |
| Ipiales (Nariño), Ipiales somos todos | 1.000 | 1.000 | 1.000 | | = | | | | | | |
| Medellín, Central | | | | | | Ajo importado | | | | | |
| Mayorista de Antioquia | 1.200 | 1.500 | 1.396 | | - | Arauca (Arauca) | 10.000 | 10.200 | 10.133 | | = |
| Neiva, Surabastos | 1.750 | 2.000 | 1.867 | | + | Armenia, Mercar | 9.000 | 9.800 | 9.589 | | - |
| Pamplona (Norte de Santander) | 2.000 | 2.000 | 2.000 | | = | Barranquilla, Barranquillita | 8.600 | 9.000 | 8.850 | | = |
| Pasto, El Potrerillo | 1.250 | 2.000 | 1.521 | | + | Barranquilla, Granabastos | 8.800 | 9.000 | 8.850 | | - |
| Sogamoso (Boyacá) | 1.000 | 1.000 | 1.000 | | = | Bogotá, D. C., Corabastos | 9.500 | 10.000 | 9.861 | | - |
| Tunja, Complejo de Servicios del Sur | 1.000 | 1.200 | 1.100 | | + | Bucaramanga, Centroabastos | 9.500 | 9.500 | 9.500 | | = |
| Ubaté (Cundinamarca) | 1.200 | 1.200 | 1.200 | | +++ | Buenaventura (Valle del Cauca) | 9.000 | 9.500 | 9.367 | | - |
| Villavicencio, CAV | 1.000 | 1.400 | 1.267 | | + | Cali, Cavasa | 9.200 | 9.200 | 9.200 | | + |
| Yopal (Casanare) | 2.000 | 2.000 | 2.000 | | = | Cali, Santa Helena | 9.000 | 9.500 | 9.200 | | + |
| | | | | | | Cartagena, Bazurto | 8.800 | 9.000 | 8.933 | | = |
| Ahuyama | | | | | | Cartago (Valle del Cauca) | 10.000 | 11.000 | 10.500 | | = |
| Arauca (Arauca) | 1.000 | 1.000 | 1.000 | | + | Cúcuta, Cenabastos | 9.500 | 9.500 | 9.500 | | = |
| Armenia, Mercar | 500 | 600 | 558 | | + | Ibagué, Plaza La 21 | 10.000 | 10.000 | 10.000 | | = |
| Barranquilla, Barranquillita | 714 | 771 | 731 | | + | Ipiales (Nariño), Ipiales somos todos | 9.500 | 9.700 | 9.567 | | - |
| Barranquilla, Granabastos | 857 | 900 | 875 | | + | Manizales (Caldas) | 10.000 | 11.000 | 10.500 | | + |
| Bogotá, D. C., Corabastos | 800 | 900 | 831 | | - | Medellín, Central | | | | | |
| Bucaramanga, Centroabastos | 550 | 600 | 579 | | ++ | Mayorista de Antioquia | 9.000 | 9.500 | 9.125 | | = |
| Buenaventura (Valle del Cauca) | 600 | 700 | 650 | | + | Montería (Córdoba) | 8.700 | 9.000 | 8.892 | | + |
| Cali, Cavasa | 550 | 600 | 588 | | - | Neiva, Surabastos | 9.500 | 10.000 | 9.925 | | + |
| Cali, Santa Helena | 400 | 550 | 483 | | - | Palmira (Valle del Cauca) | 9.300 | 9.600 | 9.475 | | - |
| Cartagena, Bazurto | 857 | 857 | 857 | | = | Pasto, El Potrerillo | 9.500 | 10.000 | 9.567 | | + |
| Cartago (Valle del Cauca) | 600 | 800 | 700 | | + | Pereira, La 41 | 10.000 | 11.000 | 10.233 | | + |
| Cúcuta, Cenabastos | 600 | 800 | 710 | | + | Pereira, Mercasa | 9.000 | 10.000 | 9.500 | | - |
| Duitama (Boyacá) | 448 | 480 | 464 | | + | Popayán (Cauca) | 9.500 | 10.000 | 9.583 | | + |
| Ibagué, Plaza La 21 | 800 | 800 | 800 | | - | San Andrés de Tumaco (Nariño) | 10.000 | 11.000 | 10.333 | | + |
| Manizales (Caldas) | 800 | 1.000 | 900 | | + | Sincelejo (Sucre) | 8.600 | 9.000 | 8.817 | | - |
| Medellín, Central | | | | | | Tuluá (Valle del Cauca) | 9.600 | 10.000 | 9.817 | | + |
| Mayorista de Antioquia | 500 | 600 | 550 | | = | Valledupar, Mercabastos | 9.000 | 9.000 | 9.000 | | = |
| Montería (Córdoba) | 400 | 400 | 400 | | - | | | | | | |
| Palmira (Valle del Cauca) | 500 | 600 | 533 | | - | Apio | | | | | |
| Pamplona (Norte de Santander) | 800 | 1.000 | 925 | | + | Arauca (Arauca) | 1.583 | 1.667 | 1.639 | | - |
| Pereira, La 41 | 700 | 800 | 767 | | + | Armenia, Mercar | 600 | 750 | 675 | | + |
| Pereira, Mercasa | 700 | 800 | 725 | | + | Barranquilla, Barranquillita | 1.200 | 1.400 | 1.300 | | + |
| Popayán (Cauca) | 580 | 600 | 598 | | - | Barranquilla, Granabastos | 1.200 | 1.700 | 1.417 | | +++ |
| Rionegro (Antioquia) | 700 | 800 | 759 | | -- | Bogotá, D. C., Corabastos | 300 | 600 | 487 | | +++ |
| San Gil (Santander) | 500 | 600 | 578 | | - | Bucaramanga, Centroabastos | 1.000 | 1.333 | 1.144 | | ++ |
| Santa Marta (Magdalena) | 714 | 714 | 714 | | --- | Cali, Cavasa | 529 | 765 | 648 | | + |
| Sincelejo (Sucre) | 560 | 600 | 573 | | - | Cali, Santa Helena | 706 | 824 | 735 | | ++ |
| Socorro (Santander) | 500 | 600 | 567 | | = | Cartagena, Bazurto | 1.000 | 1.000 | 1.000 | | = |
| Sogamoso (Boyacá) | 400 | 500 | 433 | | - | Cartago (Valle del Cauca) | 960 | 1.040 | 1.027 | | + |
| Tuluá (Valle del Cauca) | 600 | 600 | 600 | | + | Chiquinquirá (Boyacá) | 900 | 1.200 | 1.033 | | + |
| Tunja, Complejo de Servicios del Sur | 406 | 469 | 441 | | + | Cúcuta, Cenabastos | 867 | 1.333 | 1.094 | | +++ |
| Valledupar, Mercabastos | 480 | 520 | 497 | | -- | Duitama (Boyacá) | 550 | 600 | 575 | | - |
| Valledupar, Mercado Nuevo | 600 | 600 | 600 | | + | Ibagué, Plaza La 21 | 960 | 960 | 960 | | + |
| Yopal (Casanare) | 800 | 800 | 800 | | - | Ipiales (Nariño), Ipiales somos todos | 1.250 | 1.500 | 1.479 | | - |
| | | | | | | Manizales (Caldas) | 960 | 1.200 | 1.100 | | = |
| Ahuyamin (Sakata) | | | | | | Marinilla (Antioquia) | 500 | 550 | 519 | | + |
| Bogotá, D. C., Corabastos | 500 | 500 | 500 | | + | Medellín, Central | | | | | |
| Duitama (Boyacá) | 600 | 640 | 620 | | + | Mayorista de Antioquia | 500 | 700 | 600 | | + |
| Florencia (Cáquetá) | 800 | 880 | 827 | | = | Medellín, Plaza | | | | | |
| Neiva, Surabastos | 640 | 800 | 738 | | - | Minorista José María Villa | 1.000 | 1.500 | 1.079 | | ++ |
| Pamplona (Norte de Santander) | 800 | 1.000 | 933 | | ++ | Montería (Córdoba) | 1.000 | 1.600 | 1.242 | | +++ |
| San Gil (Santander) | 500 | 600 | 533 | | - | Neiva, Surabastos | 1.000 | 1.600 | 1.372 | | + |
| Sogamoso (Boyacá) | 385 | 462 | 410 | | - | Palmira (Valle del Cauca) | 1.167 | 1.250 | 1.194 | | - |
| Tunja, Complejo de Servicios del Sur | 520 | 600 | 556 | | + | Pamplona (Norte de Santander) | 1.250 | 1.250 | 1.250 | | + |
| Villavicencio, CAV | 700 | 800 | 746 | | + | Pereira, La 41 | 1.000 | 1.333 | 1.097 | | -- |
| Yopal (Casanare) | 800 | 900 | 850 | | ++ | Pereira, Mercasa | 1.000 | 1.250 | 1.076 | | - |
| | | | | | | Rionegro (Antioquia) | 700 | 1.000 | 804 | | + |
| Ajı topito dulce | | | | | | Santa Marta (Magdalena) | 800 | 1.200 | 993 | | = |
| Barranquilla, Barranquillita | 2.000 | 2.050 | 2.013 | | + | Sincelejo (Sucre) | 1.000 | 1.500 | 1.200 | | ++ |
| Cartagena, Bazurto | 2.000 | 3.333 | 2.639 | | - | Sogamoso (Boyacá) | 500 | 600 | 556 | | + |
| Medellín, Central | | | | | | Tuluá (Valle del Cauca) | 1.000 | 1.083 | 1.042 | | = |
| Mayorista de Antioquia | 3.000 | 3.500 | 3.240 | | + | Tunja, Complejo de Servicios del Sur | 500 | 550 | 517 | | + |
| Montería (Córdoba) | 2.000 | 2.500 | 2.167 | | +++ | Valledupar, Mercabastos | 1.000 | 1.333 | 1.244 | | - |
| Sincelejo (Sucre) | 1.250 | 2.000 | 1.594 | | - | Villavicencio, CAV | 1.000 | 1.200 | 1.161 | | + |
| | | | | | | | | | | | |
| Ajo | | | | | | Arveja verde en vaina | | | | | |
| Bogotá, D. C., Corabastos | 6.600 | 9.000 | 7.622 | | ++ | Arauca (Arauca) | 5.333 | 5.556 | 5.444 | | + |
| Chiquinquirá (Boyacá) | 4.000 | 4.000 | 4.000 | | + | Armenia, Mercar | 3.360 | 3.840 | 3.553 | | + |
| Cúcuta, Cenabastos | 1.300 | 1.800 | 1.632 | | +++ | Barranquilla, Barranquillita | 6.000 | 6.500 | 6.275 | | + |
| Duitama (Boyacá) | 2.400 | 2.600 | 2.500 | | - | Barranquilla, Granabastos | 5.000 | 5.500 | 5.125 | | = |
| Ibagué, Plaza La 21 | 3.333 | 3.889 | 3.611 | | + | Bogotá, D. C., Corabastos | 4.400 | 5.200 | 4.756 | | + |
| Ipiales (Nariño), Ipiales somos todos | 5.500 | 6.000 | 5.889 | | +++ | Bucaramanga, Centroabastos | 3.600 | 5.000 | 4.361 | | ++ |
| Manizales (Caldas) | 4.375 | 5.000 | 4.844 | | + | Cartago (Valle del Cauca) | 4.160 | 4.800 | 4.470 | | + |
| Medellín, Central | | | | | | Chiquinquirá (Boyacá) | 3.400 | 4.000 | 3.617 | | - |
| Mayorista de Antioquia | 7.500 | 7.500 | 7.500 | | + | Cúcuta, Cenabastos | 3.500 | 5.000 | 4.484 | | ++ |
| Pamplona (Norte de Santander) | 1.875 | 2.500 | 2.188 | | + | Duitama (Boyacá) | 4.000 | 4.200 | 4.100 | | - |

Cuadro 1. Mercados mayoristas. Precios de venta de verduras y hortalizas (continuación)
2016 (17 al 23 de diciembre)

| Productos y mercados | Pesos por kilogramo | | | | Tendencia | Productos y mercados | Pesos por kilogramo | | | | Tendencia |
|---|---------------------|--------|-------|---------|-----------|--|---------------------|--------|-------|---------|-----------|
| | Mínimo | Máximo | Medio | Precios | | | Mínimo | Máximo | Medio | Precios | |
| Arveja verde en vaina (continuación) | | | | | | Calabaza (continuación) | | | | | |
| El Carmen de Viboral (Antioquia) | 3.500 | 4.000 | 3.825 | | +++ | Cúcuta, Cenabastos | 444 | 444 | 444 | | = |
| El Santuario (Antioquia) | 2.800 | 4.500 | 3.508 | | ++ | Medellín, Central | | | | | |
| Ibagué, Plaza La 21 | 3.000 | 3.600 | 3.400 | | + | Mayorista de Antioquia | 500 | 600 | 550 | | = |
| Ipiales (Nariño), Ipiales somos todos | 3.400 | 3.600 | 3.578 | | ++ | Montería (Córdoba) | 400 | 600 | 497 | | ++ |
| La Ceja (Antioquia) | 4.000 | 4.500 | 4.192 | | ++ | Cebolla cabezona blanca | | | | | |
| Manizales (Caldas) | 4.500 | 5.000 | 4.667 | | n.d. | Arauca (Arauca) | 600 | 620 | 613 | | - |
| Marinilla (Antioquia) | 3.100 | 4.000 | 3.454 | | + | Armenia, Mercar | 500 | 600 | 548 | | + |
| Medellín, Central | | | | | | Barranquilla, Barranquillita | 600 | 700 | 638 | | - |
| Mayorista de Antioquia | 3.200 | 4.800 | 3.950 | | +++ | Barranquilla, Granabastos | 600 | 700 | 652 | | -- |
| Medellín, Plaza | | | | | | Bogotá, D. C., Corabastos | 400 | 800 | 539 | | ++ |
| Minorista José María Villa | 3.500 | 5.000 | 4.396 | | +++ | Bucaramanga, Centroabastos | 500 | 760 | 606 | | + |
| Neiva, Surabastos | 3.200 | 5.600 | 4.513 | | +++ | Cartagena, Bazurto | 600 | 600 | 600 | | -- |
| Palmira (Valle del Cauca) | 3.400 | 3.700 | 3.525 | | + | Cartago (Valle del Cauca) | 520 | 600 | 580 | | - |
| Pamplona (Norte de Santander) | 3.800 | 4.583 | 4.107 | | ++ | Chiquinquirá (Boyacá) | 400 | 1.000 | 667 | | - |
| Pereira, La 41 | 3.600 | 4.000 | 3.667 | | ++ | Cúcuta, Cenabastos | 400 | 800 | 534 | | + |
| Pereira, Mercasa | 3.600 | 4.160 | 3.822 | | ++ | Duitama (Boyacá) | 460 | 500 | 480 | | +++ |
| Rionegro (Antioquia) | 3.200 | 4.400 | 3.754 | | ++ | Florencia (Caquetá) | 520 | 560 | 533 | | ++ |
| San Gil (Santander) | 4.000 | 4.800 | 4.311 | | + | Ibagué, Plaza La 21 | 400 | 960 | 650 | | +++ |
| San Vicente (Antioquia) | 3.800 | 4.000 | 3.925 | | +++ | La Ceja (Antioquia) | 700 | 1.000 | 867 | | = |
| Socorro (Santander) | 3.600 | 4.400 | 4.067 | | + | Manizales (Caldas) | 600 | 700 | 625 | | - |
| Sogamoso (Boyacá) | 4.000 | 5.000 | 4.356 | | + | Medellín, Central | | | | | |
| Sonsón (Antioquia) | 2.917 | 3.000 | 2.990 | | - | Mayorista de Antioquia | 556 | 900 | 626 | | - |
| Tunja, Complejo de Servicios del Sur | 3.600 | 4.400 | 3.933 | | - | Medellín, Plaza | | | | | |
| Ubaté (Cundinamarca) | 3.400 | 3.600 | 3.500 | | + | Minorista José María Villa | 800 | 1.000 | 883 | | - |
| Villavicencio, CAV | 4.000 | 5.600 | 4.783 | | +++ | Montería (Córdoba) | 500 | 800 | 675 | | -- |
| Yopal (Casanare) | 5.208 | 5.417 | 5.313 | | = | Pamplona (Norte de Santander) | 400 | 500 | 439 | | - |
| Arveja verde en vaina pastusa | | | | | | Pereira, La 41 | 400 | 500 | 447 | | -- |
| Bogotá, D. C., Corabastos | 4.000 | 5.000 | 4.428 | | ++ | Pereira, Mercasa | 400 | 600 | 487 | | + |
| Buenaventura (Valle del Cauca) | 4.000 | 5.600 | 4.700 | | +++ | Rionegro (Antioquia) | 625 | 729 | 678 | | - |
| Cali, Cavasa | 3.500 | 5.000 | 4.225 | | ++ | San Gil (Santander) | 500 | 560 | 520 | | - |
| Cali, Santa Helena | 2.800 | 4.800 | 3.800 | | + | Santa Marta (Magdalena) | 600 | 700 | 668 | | ++ |
| La Unión (Nariño) | 3.000 | 3.000 | 3.000 | | + | Sincelejo (Sucre) | 560 | 720 | 643 | | + |
| Manizales (Caldas) | 3.500 | 5.000 | 4.208 | | ++ | Socorro (Santander) | 500 | 600 | 527 | | - |
| Medellín, Central | | | | | | Sogamoso (Boyacá) | 360 | 600 | 436 | | ++ |
| Mayorista de Antioquia | 3.000 | 4.600 | 3.920 | | +++ | Tunja, Complejo de Servicios del Sur | 260 | 500 | 439 | | +++ |
| Pasto, El Potrerillo | 3.200 | 3.600 | 3.460 | | + | Ubaté (Cundinamarca) | 600 | 600 | 600 | | - |
| Popayán (Cauca) | 3.560 | 3.660 | 3.603 | | + | Valledupar, Mercabastos | 500 | 600 | 558 | | + |
| Berenjena | | | | | | Villavicencio, CAV | 500 | 600 | 553 | | + |
| Armenia, Mercar | 1.700 | 1.800 | 1.750 | | = | Yopal (Casanare) | 625 | 729 | 677 | | -- |
| Barranquilla, Barranquillita | 600 | 625 | 619 | | = | Cebolla cabezona blanca bogotana | | | | | |
| Bogotá, D. C., Corabastos | 2.400 | 2.600 | 2.533 | | + | Buenaventura (Valle del Cauca) | 521 | 750 | 604 | | + |
| Cartagena, Bazurto | 1.250 | 1.250 | 1.250 | | = | Cali, Cavasa | 417 | 521 | 483 | | - |
| Manizales (Caldas) | 2.000 | 2.000 | 2.000 | | = | Cali, Santa Helena | 479 | 583 | 524 | | - |
| Medellín, Central | | | | | | Neiva, Surabastos | 360 | 700 | 487 | | + |
| Mayorista de Antioquia | 2.000 | 2.500 | 2.283 | | + | Palmira (Valle del Cauca) | 500 | 583 | 536 | | - |
| Montería (Córdoba) | 750 | 875 | 792 | | + | Tuluá (Valle del Cauca) | 521 | 625 | 563 | | - |
| Sincelejo (Sucre) | 583 | 583 | 583 | | = | Cebolla cabezona blanca importada | | | | | |
| Brócoli | | | | | | Cali, Cavasa | 609 | 761 | 681 | | + |
| Armenia, Mercar | 1.600 | 2.000 | 1.800 | | + | Ipiales (Nariño), Ipiales somos todos | 543 | 543 | 543 | | - |
| Barranquilla, Barranquillita | 4.500 | 5.000 | 4.817 | | - | Medellín, Central | | | | | |
| Barranquilla, Granabastos | 4.000 | 4.500 | 4.250 | | + | Mayorista de Antioquia | 761 | 870 | 783 | | n.d. |
| Bogotá, D. C., Corabastos | 1.500 | 4.000 | 2.650 | | + | Cebolla cabezona blanca pastusa | | | | | |
| Bucaramanga, Centroabastos | 2.500 | 3.000 | 2.927 | | + | Buenaventura (Valle del Cauca) | 521 | 625 | 549 | | + |
| Cali, Cavasa | 1.200 | 1.400 | 1.271 | | + | Cali, Cavasa | 375 | 458 | 422 | | + |
| Cali, Santa Helena | 1.500 | 1.700 | 1.567 | | - | Cali, Santa Helena | 479 | 521 | 507 | | ++ |
| Cartagena, Bazurto | 4.000 | 4.000 | 4.000 | | = | Pasto, El Potrerillo | 208 | 313 | 243 | | -- |
| Chiquinquirá (Boyacá) | 800 | 1.200 | 992 | | - | Popayán (Cauca) | 417 | 438 | 419 | | - |
| Cúcuta, Cenabastos | 3.000 | 3.500 | 3.250 | | + | Túquerres (Nariño) | 313 | 354 | 333 | | -- |
| Duitama (Boyacá) | 1.100 | 1.200 | 1.150 | | + | Cebolla cabezona roja | | | | | |
| Ibagué, Plaza La 21 | 1.500 | 2.500 | 2.000 | | ++ | Bogotá, D. C., Corabastos | 900 | 1.200 | 1.000 | | + |
| Ipiales (Nariño), Ipiales somos todos | 417 | 750 | 618 | | -- | Cúcuta, Cenabastos | 1.146 | 1.875 | 1.424 | | +++ |
| Manizales (Caldas) | 2.667 | 3.333 | 2.944 | | + | Florencia (Caquetá) | 1.240 | 1.280 | 1.260 | | + |
| Marinilla (Antioquia) | 1.000 | 1.100 | 1.050 | | ++ | Neiva, Surabastos | 1.222 | 1.333 | 1.287 | | + |
| Medellín, Central | | | | | | San Gil (Santander) | 1.500 | 1.600 | 1.533 | | - |
| Mayorista de Antioquia | 1.000 | 1.500 | 1.250 | | -- | Cebolla cabezona roja importada | | | | | |
| Neiva, Surabastos | 2.400 | 4.200 | 3.192 | | - | Arauca (Arauca) | 1.540 | 1.600 | 1.567 | | + |
| Palmira (Valle del Cauca) | 1.000 | 1.167 | 1.083 | | - | Bogotá, D. C., Corabastos | 1.250 | 1.667 | 1.412 | | + |
| Pamplona (Norte de Santander) | 2.000 | 2.000 | 2.000 | | = | Bucaramanga, Centroabastos | 1.354 | 1.979 | 1.668 | | +++ |
| Pasto, El Potrerillo | 1.000 | 1.500 | 1.125 | | --- | Cali, Cavasa | 1.400 | 1.444 | 1.437 | | + |
| Sogamoso (Boyacá) | 1.000 | 1.300 | 1.200 | | - | Ipiales (Nariño), Ipiales somos todos | 1.522 | 1.522 | 1.522 | | +++ |
| Tunja, Complejo de Servicios del Sur | 1.200 | 1.400 | 1.317 | | + | Medellín, Central | | | | | |
| Ubaté (Cundinamarca) | 2.000 | 2.000 | 2.000 | | = | Mayorista de Antioquia | 1.354 | 2.000 | 1.682 | | ++ |
| Villavicencio, CAV | 2.000 | 2.667 | 2.402 | | -- | Montería (Córdoba) | 1.600 | 1.840 | 1.670 | | +++ |
| Calabacín | | | | | | Cebolla cabezona roja ocañera | | | | | |
| Bogotá, D. C., Corabastos | 300 | 400 | 360 | | + | Barranquilla, Barranquillita | 1.458 | 1.500 | 1.472 | | +++ |
| Duitama (Boyacá) | 300 | 350 | 325 | | - | Cartagena, Bazurto | 1.444 | 1.667 | 1.519 | | ++ |
| Medellín, Central | | | | | | Santa Marta (Magdalena) | 1.277 | 2.000 | 1.679 | | + |
| Mayorista de Antioquia | 2.000 | 3.000 | 2.604 | | +++ | Sincelejo (Sucre) | 1.222 | 1.429 | 1.362 | | + |
| Tunja, Complejo de Servicios del Sur | 350 | 400 | 355 | | + | Valledupar, Mercabastos | 1.200 | 1.400 | 1.333 | | ++ |
| Ubaté (Cundinamarca) | 1.000 | 1.000 | 1.000 | | --- | Valledupar, Mercado Nuevo | 1.200 | 1.400 | 1.333 | | ++ |
| Calabaza | | | | | | | | | | | |
| Bogotá, D. C., Corabastos | 200 | 280 | 211 | | --- | | | | | | |



**Cuadro 1. Mercados mayoristas. Precios de venta de verduras y hortalizas (continuación)
2016 (17 al 23 de diciembre)**

| Productos y mercados | Pesos por kilogramo | | | | Tenden- cia | Productos y mercados | Pesos por kilogramo | | | | Tenden- cia |
|---|---------------------|--------|-------|---------|---|---------------------------------------|---------------------|--------|-------|---------|----------------|
| | Mínimo | Máximo | Medio | Precios | | | Mínimo | Máximo | Medio | Precios | |
| Cebolla cabezona roja peruana | | | | | | Chócolo mazorca (continuación) | | | | | |
| Barranquilla, Barranquillita | 1.556 | 1.911 | 1.802 | ++ | Buenaventura (Valle del Cauca) | 857 | 1.071 | 976 | +++ | | |
| Barranquilla, Granabastos | 1.667 | 1.889 | 1.820 | +++ | Cali, Cavasa | 857 | 929 | 875 | +++ | | |
| Cartagena, Bazurto | 1.630 | 1.957 | 1.739 | ++ | Cali, Santa Helena | 571 | 643 | 583 | + | | |
| Sincedejo (Sucre) | 1.739 | 2.065 | 1.824 | ++ | Cartagena, Bazurto | 750 | 875 | 760 | - | | |
| Valledupar, Mercabastos | 1.600 | 1.900 | 1.717 | +++ | Cartago (Valle del Cauca) | 875 | 925 | 900 | - | | |
| Cebolla junca | | | | | Chiquinquirá (Boyacá) | 400 | 500 | 483 | = | | |
| Arauca (Arauca) | 1.556 | 1.630 | 1.593 | +++ | Cúcuta, Cenabastos | 455 | 727 | 595 | + | | |
| Armenia, Mercar | 1.286 | 1.571 | 1.440 | ++ | Duitama (Boyacá) | 500 | 560 | 530 | + | | |
| Bucaramanga, Centroabastos | 1.250 | 1.563 | 1.419 | +++ | Ibagué, Plaza La 21 | 320 | 480 | 410 | + | | |
| Cartagena, Bazurto | 1.235 | 1.765 | 1.449 | +++ | Ipiiales (Nariño), Ipiiales somos todos | 800 | 800 | 800 | + | | |
| Cartago (Valle del Cauca) | 1.440 | 1.600 | 1.580 | + | Manizales (Caldas) | 431 | 462 | 454 | - | | |
| Chiquinquirá (Boyacá) | 1.333 | 1.875 | 1.604 | +++ | Marinilla (Antioquia) | 667 | 708 | 687 | + | | |
| Florencia (Caquetá) | 1.520 | 1.600 | 1.573 | +++ | Medellín, Central | | | | | | |
| Ipiiales (Nariño), Ipiiales somos todos | 1.000 | 1.500 | 1.192 | ++ | Mayorista de Antioquia | 706 | 941 | 804 | +++ | | |
| La Ceja (Antioquia) | 1.600 | 2.000 | 1.700 | ++ | Medellín, Plaza | | | | | | |
| Manizales (Caldas) | 1.440 | 1.920 | 1.680 | ++ | Minorista José María Villa | 600 | 933 | 750 | +++ | | |
| Medellín, Central | | | | | Montería (Córdoba) | 800 | 900 | 825 | = | | |
| Mayorista de Antioquia | 800 | 2.200 | 1.636 | - | Neiva, Surabastos | 400 | 640 | 485 | - | | |
| Medellín, Plaza | | | | | Pamplona (Norte de Santander) | 455 | 545 | 503 | - | | |
| Minorista José María Villa | 2.500 | 3.000 | 2.646 | + | Pasto, El Potrerillo | 714 | 857 | 774 | + | | |
| Montería (Córdoba) | 1.500 | 2.500 | 1.979 | - | Peñol (Antioquia) | 667 | 792 | 726 | + | | |
| Neiva, Surabastos | 1.280 | 1.600 | 1.475 | +++ | Popayán (Cauca) | 614 | 643 | 633 | + | | |
| Pereira, La 41 | 1.067 | 1.333 | 1.222 | + | Rionegro (Antioquia) | 600 | 643 | 621 | - | | |
| Pereira, Mercasa | 1.200 | 1.333 | 1.256 | + | San Andrés de Tumaco (Nariño) | 714 | 714 | 714 | - | | |
| Rionegro (Antioquia) | 1.400 | 1.900 | 1.640 | ++ | San Gil (Santander) | 750 | 875 | 819 | - | | |
| Santa Marta (Magdalena) | 1.133 | 1.733 | 1.501 | +++ | San Vicente (Antioquia) | 708 | 792 | 750 | ++ | | |
| Sincedejo (Sucre) | 1.000 | 1.000 | 1.000 | ++ | Santa Marta (Magdalena) | 700 | 800 | 767 | - | | |
| Sonsón (Antioquia) | 893 | 893 | 893 | - | Sincedejo (Sucre) | 600 | 600 | 600 | - | | |
| Ubaté (Cundinamarca) | 1.200 | 1.200 | 1.200 | +++ | Socorro (Santander) | 750 | 800 | 775 | - | | |
| Valledupar, Mercabastos | 1.667 | 2.000 | 1.907 | +++ | Sogamoso (Boyacá) | 500 | 700 | 544 | + | | |
| Villavicencio, CAV | 2.609 | 3.043 | 2.663 | +++ | Sonsón (Antioquia) | 400 | 500 | 450 | - | | |
| Yopal (Casanare) | 1.522 | 1.609 | 1.565 | +++ | Tuluá (Valle del Cauca) | 571 | 643 | 607 | ++ | | |
| Cebolla junca Aquitania | | | | | Tunja, Complejo de Servicios del Sur | 460 | 600 | 576 | ++ | | |
| Barranquilla, Barranquillita | 1.400 | 1.500 | 1.458 | ++ | Ubaté (Cundinamarca) | 600 | 600 | 600 | ++ | | |
| Barranquilla, Granabastos | 1.600 | 1.867 | 1.686 | +++ | Valledupar, Mercabastos | 933 | 933 | 933 | ++ | | |
| Bogotá, D. C., Corabastos | 1.667 | 2.167 | 1.977 | +++ | Villavicencio, CAV | 700 | 1.000 | 808 | + | | |
| Bucaramanga, Centroabastos | 1.250 | 1.563 | 1.416 | +++ | Yopal (Casanare) | 1.125 | 1.125 | 1.125 | + | | |
| Buenaventura (Valle del Cauca) | 1.400 | 2.000 | 1.733 | +++ | Cidra | | | | | | |
| Cali, Cavasa | 889 | 1.778 | 1.369 | +++ | Bogotá, D. C., Corabastos | 600 | 600 | 600 | - | | |
| Duitama (Boyacá) | 1.333 | 1.500 | 1.417 | +++ | Marinilla (Antioquia) | 450 | 500 | 469 | - | | |
| Ibagué, Plaza La 21 | 1.400 | 1.800 | 1.553 | +++ | Medellín, Central | | | | | | |
| Neiva, Surabastos | 1.267 | 1.667 | 1.435 | +++ | Mayorista de Antioquia | 500 | 500 | 500 | = | | |
| San Gil (Santander) | 1.200 | 1.760 | 1.404 | + | Peñol (Antioquia) | 400 | 450 | 420 | + | | |
| Sogamoso (Boyacá) | 1.333 | 1.500 | 1.407 | +++ | San Vicente (Antioquia) | 400 | 500 | 443 | - | | |
| Tuluá (Valle del Cauca) | 1.600 | 1.778 | 1.689 | + | Villavicencio, CAV | 800 | 1.040 | 870 | - | | |
| Tunja, Complejo de Servicios del Sur | 1.500 | 1.667 | 1.583 | +++ | Cilantro | | | | | | |
| Cebolla junca Berlín | | | | | Arauca (Arauca) | 5.000 | 5.000 | 5.000 | = | | |
| Barranquilla, Barranquillita | 1.467 | 1.533 | 1.500 | +++ | Armenia, Mercar | 1.600 | 1.600 | 1.600 | = | | |
| Barranquilla, Granabastos | 1.600 | 1.833 | 1.672 | +++ | Barranquilla, Barranquillita | 5.000 | 6.000 | 5.300 | - | | |
| Cúcuta, Cenabastos | 1.250 | 1.875 | 1.536 | +++ | Bogotá, D. C., Corabastos | 2.500 | 6.000 | 3.583 | +++ | | |
| Pamplona (Norte de Santander) | 938 | 1.563 | 1.276 | +++ | Bucaramanga, Centroabastos | 6.000 | 8.000 | 7.500 | +++ | | |
| Valledupar, Mercabastos | 1.667 | 2.167 | 1.943 | +++ | Buenaventura (Valle del Cauca) | 1.750 | 2.000 | 1.917 | = | | |
| Cebolla junca pastusa | | | | | Cali, Cavasa | 1.500 | 1.500 | 1.500 | - | | |
| Cali, Santa Helena | 978 | 1.244 | 1.100 | + | Cali, Santa Helena | 1.500 | 2.000 | 1.750 | ++ | | |
| La Unión (Nariño) | 578 | 622 | 589 | +++ | Cartagena, Bazurto | 4.500 | 4.500 | 4.500 | ++ | | |
| Palmira (Valle del Cauca) | 1.042 | 1.125 | 1.090 | +++ | Cartago (Valle del Cauca) | 2.500 | 3.000 | 2.938 | - | | |
| Pasto, El Potrerillo | 711 | 978 | 852 | +++ | Chiquinquirá (Boyacá) | 2.500 | 4.500 | 3.500 | +++ | | |
| Popayán (Cauca) | 933 | 978 | 961 | + | Cúcuta, Cenabastos | 4.000 | 5.000 | 4.375 | --- | | |
| San Andrés de Tumaco (Nariño) | 1.167 | 1.167 | 1.167 | - | Duitama (Boyacá) | 4.333 | 4.667 | 4.500 | - | | |
| Cebolla junca Tenerife | | | | | Florencia (Caquetá) | 4.500 | 6.000 | 5.167 | +++ | | |
| Cali, Cavasa | 850 | 1.750 | 1.363 | +++ | Ibagué, Plaza La 21 | 3.000 | 4.000 | 3.400 | - | | |
| Cali, Santa Helena | 950 | 1.250 | 1.133 | ++ | Ipiiales (Nariño), Ipiiales somos todos | 1.000 | 1.200 | 1.117 | +++ | | |
| Palmira (Valle del Cauca) | 978 | 1.200 | 1.083 | +++ | La Ceja (Antioquia) | 3.000 | 4.000 | 3.633 | + | | |
| Cebolla puerro | | | | | Manizales (Caldas) | 3.600 | 4.000 | 3.867 | = | | |
| Bogotá, D. C., Corabastos | 1.000 | 1.000 | 1.000 | - | Marinilla (Antioquia) | 3.000 | 3.500 | 3.213 | - | | |
| Cúcuta, Cenabastos | 2.500 | 4.500 | 3.354 | +++ | Medellín, Central | | | | | | |
| Medellín, Central | | | | | Mayorista de Antioquia | 2.000 | 5.000 | 3.721 | -- | | |
| Mayorista de Antioquia | 2.200 | 2.400 | 2.300 | + | Medellín, Plaza | | | | | | |
| Pamplona (Norte de Santander) | 2.500 | 2.500 | 2.500 | = | Minorista José María Villa | 2.500 | 6.000 | 4.979 | -- | | |
| Cebollín chino | | | | | Montería (Córdoba) | 4.000 | 5.000 | 4.583 | ++ | | |
| Barranquilla, Barranquillita | 3.000 | 5.200 | 3.792 | --- | Neiva, Surabastos | 3.333 | 6.667 | 4.792 | +++ | | |
| Cartagena, Bazurto | 6.000 | 6.000 | 6.000 | = | Palmira (Valle del Cauca) | 1.250 | 1.500 | 1.425 | ++ | | |
| Chócolo mazorca | | | | | Pamplona (Norte de Santander) | 2.667 | 3.333 | 3.111 | - | | |
| Arauca (Arauca) | 800 | 840 | 820 | - | Pasto, El Potrerillo | 2.500 | 4.000 | 3.042 | +++ | | |
| Armenia, Mercar | 429 | 500 | 467 | + | Pereira, La 41 | 1.500 | 2.500 | 2.083 | --- | | |
| Armenia, Retiro | 371 | 457 | 408 | + | Pereira, Mercasa | 1.500 | 2.500 | 2.208 | - | | |
| Barranquilla, Barranquillita | 757 | 1.027 | 914 | + | Popayán (Cauca) | 1.500 | 1.750 | 1.531 | + | | |
| Bogotá, D. C., Corabastos | 400 | 900 | 561 | + | Rionegro (Antioquia) | 4.000 | 5.000 | 4.397 | - | | |
| Bucaramanga, Centroabastos | 600 | 750 | 701 | - | San Andrés de Tumaco (Nariño) | 1.667 | 2.000 | 1.778 | +++ | | |
| | | | | | Santa Marta (Magdalena) | 2.000 | 3.333 | 3.033 | + | | |
| | | | | | Sincedejo (Sucre) | 3.000 | 4.000 | 3.667 | -- | | |
| | | | | | Sogamoso (Boyacá) | 3.333 | 4.333 | 4.000 | --- | | |
| | | | | | Tuluá (Valle del Cauca) | 1.850 | 1.850 | 1.850 | = | | |
| | | | | | Tunja, Complejo de Servicios del Sur | 1.750 | 4.500 | 3.017 | +++ | | |
| | | | | | Ubaté (Cundinamarca) | 4.000 | 4.000 | 4.000 | +++ | | |

Cuadro 1. Mercados mayoristas. Precios de venta de verduras y hortalizas (continuación)
2016 (17 al 23 de diciembre)

| Productos y mercados | Pesos por kilogramo | | | | Tendencia | Productos y mercados | Pesos por kilogramo | | | | Tendencia |
|---------------------------------------|---------------------|--------|-------|---------|-----------|---|---------------------|--------|-------|---------|-----------|
| | Mínimo | Máximo | Medio | Precios | | | Mínimo | Máximo | Medio | Precios | |
| Cilantro (continuación) | | | | | | Frijol verde cargamanto (continuación) | | | | | |
| Valledupar, Mercabastos | 2.000 | 2.000 | 2.000 | --- | | Medellín, Plaza | | | | | |
| Valledupar, Mercado Nuevo | 2.000 | 2.000 | 2.000 | --- | | Minorista José María Villa | 2.000 | 2.800 | 2.181 | + | |
| Villavicencio, CAV | 4.000 | 6.000 | 4.938 | +++ | | Pasto, El Potrerillo | 1.300 | 1.600 | 1.472 | - | |
| Yopal (Casanare) | 5.500 | 6.000 | 5.750 | ++ | | Peñol (Antioquia) | 1.750 | 2.000 | 1.867 | - | |
| Coles | | | | | | Popayán (Cauca) | 2.000 | 2.100 | 2.033 | = | |
| Barranquilla, Barranquillita | 2.500 | 3.600 | 3.058 | +++ | | Rionegro (Antioquia) | 1.700 | 2.000 | 1.877 | - | |
| Bogotá, D. C., Corabastos | 1.600 | 1.600 | 1.600 | = | | San Vicente (Antioquia) | 1.800 | 1.900 | 1.838 | + | |
| Medellín, Central | | | | | | Sogamoso (Boyacá) | 2.000 | 2.000 | 2.000 | + | |
| Mayorista de Antioquia | 1.500 | 2.000 | 1.767 | +++ | | Sonsón (Antioquia) | 1.400 | 1.500 | 1.450 | - | |
| Medellín, Plaza | | | | | | Tuluá (Valle del Cauca) | 2.400 | 2.560 | 2.427 | + | |
| Minorista José María Villa | 1.500 | 2.000 | 1.717 | + | | Tunja, Complejo de Servicios del Sur | 2.200 | 2.400 | 2.327 | ++ | |
| Coliflor | | | | | | Villavicencio, CAV | 1.800 | 2.400 | 2.183 | ++ | |
| Armenia, Mercar | 1.250 | 1.500 | 1.347 | - | | Yopal (Casanare) | 2.083 | 2.188 | 2.135 | -- | |
| Barranquilla, Barranquillita | 4.500 | 5.000 | 4.842 | + | | Frijol verde en vaina | | | | | |
| Barranquilla, Granabastos | 4.000 | 4.500 | 4.125 | + | | Arauca (Arauca) | 2.667 | 2.756 | 2.711 | + | |
| Bogotá, D. C., Corabastos | 1.000 | 1.000 | 1.000 | + | | Armenia, Mercar | 2.400 | 2.720 | 2.604 | ++ | |
| Bucaramanga, Centroabastos | 2.500 | 3.000 | 2.927 | + | | Barranquilla, Barranquillita | 4.500 | 5.000 | 4.817 | - | |
| Cali, Cavasa | 1.200 | 1.300 | 1.263 | + | | Barranquilla, Granabastos | 4.000 | 4.500 | 4.250 | + | |
| Cali, Santa Helena | 1.500 | 1.700 | 1.550 | - | | Bucaramanga, Centroabastos | 1.900 | 2.600 | 2.279 | - | |
| Cartagena, Bazurto | 4.000 | 4.000 | 4.000 | = | | Buenaventura (Valle del Cauca) | 2.800 | 3.200 | 3.000 | + | |
| Cartago (Valle del Cauca) | 1.600 | 1.760 | 1.693 | + | | Cartago (Valle del Cauca) | 2.800 | 2.900 | 2.825 | + | |
| Chiquinquirá (Boyacá) | 1.000 | 1.200 | 1.058 | - | | Chiquinquirá (Boyacá) | 1.200 | 1.600 | 1.433 | - | |
| Cúcuta, Cenabastos | 3.000 | 3.500 | 3.250 | + | | Cúcuta, Cenabastos | 1.500 | 2.000 | 1.730 | + | |
| Duitama (Boyacá) | 1.000 | 1.100 | 1.050 | + | | Ibagué, Plaza La 21 | 1.600 | 2.240 | 1.907 | - | |
| Ipiales (Nariño), Ipiales somos todos | 583 | 667 | 639 | -- | | Ipiales (Nariño), Ipiales somos todos | 727 | 1.296 | 999 | --- | |
| Manizales (Caldas) | 1.800 | 2.400 | 2.133 | + | | La Unión (Nariño) | 1.600 | 1.700 | 1.675 | - | |
| Marinilla (Antioquia) | 1.200 | 1.400 | 1.313 | ++ | | Manizales (Caldas) | 2.000 | 3.000 | 2.617 | ++ | |
| Medellín, Central | | | | | | Montería (Córdoba) | 2.500 | 3.000 | 2.700 | - | |
| Mayorista de Antioquia | 1.100 | 1.700 | 1.371 | + | | Neiva, Surabastos | 1.600 | 2.400 | 2.165 | + | |
| Neiva, Surabastos | 1.700 | 2.400 | 1.888 | + | | Pamplona (Norte de Santander) | 1.000 | 1.667 | 1.318 | - | |
| Palмира (Valle del Cauca) | 1.200 | 1.400 | 1.300 | - | | Pereira, La 41 | 2.000 | 2.500 | 2.175 | - | |
| Pamplona (Norte de Santander) | 2.000 | 2.000 | 2.000 | = | | Pereira, Mercasa | 2.000 | 3.000 | 2.414 | - | |
| Pasto, El Potrerillo | 1.000 | 1.500 | 1.292 | +++ | | San Gil (Santander) | 1.760 | 2.000 | 1.867 | + | |
| Pereira, La 41 | 1.500 | 2.083 | 1.847 | = | | Sincelejo (Sucre) | 2.500 | 2.700 | 2.517 | + | |
| Pereira, Mercasa | 1.500 | 2.000 | 1.750 | + | | Socorro (Santander) | 1.760 | 2.400 | 2.013 | ++ | |
| Popayán (Cauca) | 1.083 | 1.167 | 1.111 | + | | Tunja, Complejo de Servicios del Sur | 1.400 | 1.600 | 1.567 | + | |
| Sogamoso (Boyacá) | 1.000 | 1.300 | 1.200 | -- | | Ubaté (Cundinamarca) | 1.400 | 1.400 | 1.400 | = | |
| Tunja, Complejo de Servicios del Sur | 1.200 | 1.500 | 1.350 | + | | Haba verde | | | | | |
| Túquerres (Nariño) | 1.000 | 1.000 | 1.000 | = | | Bogotá, D. C., Corabastos | 1.000 | 1.200 | 1.025 | -- | |
| Ubaté (Cundinamarca) | 1.500 | 1.500 | 1.500 | +++ | | Chiquinquirá (Boyacá) | 800 | 1.000 | 900 | +++ | |
| Villavicencio, CAV | 1.600 | 1.600 | 1.600 | = | | Cúcuta, Cenabastos | 800 | 1.000 | 978 | + | |
| Espinaca | | | | | | Duitama (Boyacá) | 400 | 460 | 430 | + | |
| Armenia, Mercar | 3.333 | 4.111 | 3.685 | +++ | | Ipiales (Nariño), Ipiales somos todos | 600 | 750 | 651 | ++ | |
| Barranquilla, Barranquillita | 4.800 | 5.000 | 4.950 | = | | La Unión (Nariño) | 280 | 300 | 290 | = | |
| Barranquilla, Granabastos | 4.500 | 5.000 | 4.750 | + | | Pamplona (Norte de Santander) | 600 | 750 | 654 | + | |
| Bogotá, D. C., Corabastos | 1.800 | 2.500 | 2.236 | ++ | | Sogamoso (Boyacá) | 500 | 600 | 511 | + | |
| Bucaramanga, Centroabastos | 5.000 | 6.000 | 5.750 | ++ | | Tunja, Complejo de Servicios del Sur | 500 | 600 | 548 | + | |
| Cartagena, Bazurto | 4.000 | 4.000 | 4.000 | = | | Ubaté (Cundinamarca) | 750 | 750 | 750 | = | |
| Chiquinquirá (Boyacá) | 1.500 | 1.875 | 1.698 | + | | Habichuela | | | | | |
| Duitama (Boyacá) | 4.000 | 4.500 | 4.250 | + | | Arauca (Arauca) | 2.364 | 2.473 | 2.430 | -- | |
| Ibagué, Plaza La 21 | 2.778 | 4.000 | 3.116 | + | | Armenia, Mercar | 1.600 | 2.000 | 1.840 | + | |
| Ipiales (Nariño), Ipiales somos todos | 1.000 | 1.000 | 1.000 | = | | Barranquilla, Barranquillita | 2.000 | 2.400 | 2.217 | - | |
| Manizales (Caldas) | 2.500 | 3.000 | 2.750 | + | | Barranquilla, Granabastos | 2.000 | 2.350 | 2.146 | - | |
| Marinilla (Antioquia) | 750 | 800 | 768 | + | | Bogotá, D. C., Corabastos | 1.333 | 2.667 | 1.755 | --- | |
| Medellín, Central | | | | | | Bucaramanga, Centroabastos | 1.400 | 2.250 | 1.828 | - | |
| Mayorista de Antioquia | 1.500 | 2.200 | 1.892 | ++ | | Buenaventura (Valle del Cauca) | 2.400 | 3.200 | 2.933 | +++ | |
| Medellín, Plaza | | | | | | Cali, Cavasa | 1.600 | 2.800 | 2.225 | + | |
| Minorista José María Villa | 3.000 | 3.000 | 3.000 | +++ | | Cali, Santa Helena | 2.000 | 2.400 | 2.200 | +++ | |
| Neiva, Surabastos | 2.706 | 3.765 | 3.327 | +++ | | Cartagena, Bazurto | 2.750 | 2.750 | 2.750 | + | |
| Pamplona (Norte de Santander) | 1.500 | 2.000 | 1.750 | - | | Cartago (Valle del Cauca) | 2.720 | 2.880 | 2.810 | + | |
| Pasto, El Potrerillo | 1.250 | 2.000 | 1.563 | - | | Chiquinquirá (Boyacá) | 926 | 1.481 | 1.181 | --- | |
| Sogamoso (Boyacá) | 2.667 | 3.333 | 2.741 | - | | Cúcuta, Cenabastos | 1.250 | 2.000 | 1.625 | -- | |
| Tunja, Complejo de Servicios del Sur | 2.000 | 2.500 | 2.350 | +++ | | Duitama (Boyacá) | 2.500 | 2.500 | 2.500 | - | |
| Ubaté (Cundinamarca) | 3.529 | 3.529 | 3.529 | +++ | | El Santuario (Antioquia) | 1.400 | 2.100 | 1.850 | -- | |
| Villavicencio, CAV | 1.600 | 3.000 | 2.392 | +++ | | Florencia (Cauquetá) | 1.600 | 1.840 | 1.733 | - | |
| Yopal (Casanare) | 4.500 | 5.000 | 4.750 | ++ | | Ibagué, Plaza La 21 | 960 | 1.600 | 1.320 | --- | |
| Frijol verde bolo | | | | | | Ipiales (Nariño), Ipiales somos todos | 2.500 | 2.500 | 2.500 | = | |
| Cúcuta, Cenabastos | 2.000 | 3.000 | 2.414 | + | | La Ceja (Antioquia) | 2.200 | 2.800 | 2.575 | --- | |
| Pamplona (Norte de Santander) | 1.200 | 2.083 | 1.756 | + | | Manizales (Caldas) | 1.760 | 2.400 | 2.110 | -- | |
| Frijol verde cargamanto | | | | | | Marinilla (Antioquia) | 1.800 | 2.800 | 2.158 | -- | |
| Bogotá, D. C., Corabastos | 2.000 | 2.600 | 2.350 | + | | Medellín, Central | | | | | |
| Cali, Cavasa | 1.800 | 2.200 | 2.050 | - | | Mayorista de Antioquia | 1.800 | 2.400 | 2.046 | --- | |
| Cali, Santa Helena | 2.000 | 2.200 | 2.133 | + | | Medellín, Plaza | | | | | |
| Chiquinquirá (Boyacá) | 1.600 | 1.600 | 1.600 | -- | | Minorista José María Villa | 2.000 | 2.600 | 2.433 | -- | |
| Duitama (Boyacá) | 1.800 | 2.000 | 1.900 | - | | Montería (Córdoba) | 2.500 | 3.300 | 2.858 | -- | |
| El Carmen de Viboral (Antioquia) | 1.500 | 1.800 | 1.650 | + | | Neiva, Surabastos | 1.200 | 2.000 | 1.560 | --- | |
| El Santuario (Antioquia) | 1.500 | 2.100 | 1.804 | + | | Palмира (Valle del Cauca) | 2.000 | 2.400 | 2.175 | + | |
| La Ceja (Antioquia) | 2.000 | 2.200 | 2.083 | + | | Pamplona (Norte de Santander) | 1.500 | 2.000 | 1.757 | --- | |
| La Unión (Nariño) | 1.600 | 1.700 | 1.625 | - | | Pasto, El Potrerillo | 1.600 | 2.000 | 1.750 | -- | |
| Marinilla (Antioquia) | 1.700 | 2.100 | 1.850 | + | | Pereira, La 41 | 2.240 | 2.720 | 2.450 | + | |
| Medellín, Central | | | | | | Pereira, Mercasa | 2.000 | 2.640 | 2.330 | - | |
| Mayorista de Antioquia | 1.700 | 2.200 | 1.842 | + | | Popayán (Cauca) | 1.600 | 2.800 | 2.140 | - | |
| | | | | | | Rionegro (Antioquia) | 2.000 | 2.700 | 2.290 | --- | |


**Cuadro 1. Mercados mayoristas. Precios de venta de verduras y hortalizas (continuación)
2016 (17 al 23 de diciembre)**

| Productos y mercados | Pesos por kilogramo | | | | Tenden- cia | Productos y mercados | Pesos por kilogramo | | | | Tenden- cia | | | |
|---|---------------------|--------|-------|-----|---|---------------------------------------|---------------------|--------|-------|---|----------------|-------|-------|-----|
| | Mínimo | Máximo | Medio | | | | Mínimo | Máximo | Medio | | | | | |
| Habichuela (continuación) | | | | | | Pepino cohombro (continuación) | | | | | | | | |
| San Gil (Santander) | 1.591 | 2.045 | 1.828 | - | Florencia (Cauquetá) | 880 | 960 | 933 | ++ | Ibagué, Plaza La 21 | 1.440 | 1.600 | 1.580 | - |
| Santa Marta (Magdalena) | 2.000 | 2.750 | 2.362 | - | Ipiiales (Nariño), Ipiiales somos todos | 1.667 | 1.667 | 1.667 | = | La Ceja (Antioquia) | 900 | 1.200 | 1.033 | + |
| Sincelejo (Sucre) | 2.500 | 3.000 | 2.728 | - | Manizales (Caldas) | 1.200 | 1.500 | 1.413 | ++ | Marinilla (Antioquia) | 900 | 1.000 | 950 | +++ |
| Socorro (Santander) | 1.591 | 2.000 | 1.773 | ++ | Medellín, Central | | | | | Mayorista de Antioquia | 1.100 | 1.400 | 1.208 | + |
| Sogamoso (Boyacá) | 2.500 | 2.750 | 2.639 | - | Medellín, Plaza | | | | | Minorista José María Villa | 900 | 1.200 | 1.061 | ++ |
| Tuluá (Valle del Cauca) | 2.400 | 2.560 | 2.427 | + | Montería (Córdoba) | 1.300 | 1.500 | 1.408 | +++ | Neiva, Surabastos | 1.200 | 1.600 | 1.258 | - |
| Tunja, Complejo de Servicios del Sur | 1.800 | 2.400 | 2.160 | --- | Palmira (Valle del Cauca) | 833 | 900 | 850 | +++ | Pamplona (Norte de Santander) | 1.200 | 1.600 | 1.467 | ++ |
| Ubaté (Cundinamarca) | 2.800 | 3.040 | 2.920 | = | Pastó, El Potrerillo | 1.200 | 1.400 | 1.267 | - | Pereira, La 41 | 1.000 | 1.300 | 1.113 | - |
| Valledupar, Mercabastos | 1.500 | 2.500 | 1.979 | - | Pereira, Mercasa | 1.000 | 1.500 | 1.325 | ++ | Popayán (Cauca) | 769 | 846 | 779 | - |
| Villavicencio, CAV | 1.333 | 2.667 | 1.861 | --- | Rionegro (Antioquia) | 600 | 1.200 | 797 | ++ | San Gil (Santander) | 880 | 1.000 | 933 | + |
| Yopal (Casanare) | 3.889 | 3.889 | 3.889 | + | Santa Marta (Magdalena) | 1.000 | 1.800 | 1.426 | ++ | Sincelejo (Sucre) | 1.100 | 1.200 | 1.167 | ++ |
| Habichuela larga | | | | | Socorro (Santander) | 880 | 1.000 | 940 | +++ | Sogamoso (Boyacá) | 1.000 | 1.200 | 1.122 | - |
| Barranquilla, Barranquillita | 2.800 | 3.000 | 2.950 | = | Sonsón (Antioquia) | 800 | 900 | 850 | + | Tuluá (Valle del Cauca) | 1.000 | 1.200 | 1.100 | ++ |
| Montería (Córdoba) | 1.500 | 2.000 | 1.825 | ++ | Tunja, Complejo de Servicios del Sur | 1.080 | 1.280 | 1.189 | - | Valledupar, Mercabastos | 1.000 | 1.400 | 1.150 | +++ |
| Lechuga Batavia | | | | | Villavicencio, CAV | 1.200 | 1.400 | 1.267 | --- | Pepino de rellenar | | | | |
| Armenia, Mercar | 1.000 | 1.467 | 1.211 | +++ | Bogotá, D. C., Corabastos | 1.833 | 2.200 | 1.947 | - | Chiquinquirá (Boyacá) | 1.333 | 1.467 | 1.400 | +++ |
| Barranquilla, Barranquillita | 1.300 | 1.700 | 1.475 | + | Duitama (Boyacá) | 1.267 | 1.333 | 1.300 | - | Ibagué, Plaza La 21 | 1.440 | 1.600 | 1.560 | - |
| Barranquilla, Granabastos | 1.500 | 2.000 | 1.683 | ++ | Medellín, Central | | | | | Mayorista de Antioquia | 2.400 | 2.800 | 2.575 | ++ |
| Bogotá, D. C., Corabastos | 1.200 | 1.500 | 1.260 | ++ | Medellín, Plaza | | | | | Neiva, Surabastos | 1.840 | 2.400 | 2.138 | - |
| Bucaramanga, Centroabastos | 1.167 | 1.667 | 1.359 | ++ | Minorista José María Villa | 714 | 1.071 | 929 | ++ | San Gil (Santander) | 1.200 | 1.440 | 1.280 | = |
| Buenaventura (Valle del Cauca) | 1.200 | 1.500 | 1.400 | ++ | Montería (Córdoba) | 1.000 | 1.500 | 1.271 | +++ | San Gil (Santander) | 1.167 | 1.417 | 1.306 | + |
| Cali, Cavasa | 615 | 923 | 822 | +++ | Neiva, Surabastos | 1.120 | 1.440 | 1.338 | ++ | Santa Marta (Magdalena) | 1.500 | 1.917 | 1.725 | - |
| Cali, Santa Helena | 538 | 923 | 705 | +++ | Palmira (Valle del Cauca) | 538 | 769 | 667 | ++ | Sincelejo (Sucre) | 1.200 | 1.500 | 1.381 | ++ |
| Cartagena, Bazurto | 1.333 | 1.467 | 1.378 | + | Pamplona (Norte de Santander) | 1.000 | 1.167 | 1.083 | + | Sogamoso (Boyacá) | 1.200 | 1.300 | 1.233 | + |
| Cartago (Valle del Cauca) | 1.520 | 1.760 | 1.610 | + | Pastó, El Potrerillo | 615 | 846 | 699 | + | Sonsón (Antioquia) | 444 | 556 | 514 | ++ |
| Chiquinquirá (Boyacá) | 1.000 | 1.500 | 1.208 | + | Pereira, La 41 | 833 | 1.333 | 1.153 | -- | Tuluá (Valle del Cauca) | 923 | 1.154 | 1.026 | +++ |
| Cúcuta, Cenabastos | 1.250 | 1.500 | 1.417 | + | Pereira, Mercasa | 1.083 | 1.667 | 1.403 | ++ | Tunja, Complejo de Servicios del Sur | 1.200 | 1.400 | 1.283 | ++ |
| Duitama (Boyacá) | 1.000 | 1.100 | 1.050 | + | Popayán (Cauca) | 667 | 1.167 | 865 | +++ | Ubaté (Cundinamarca) | 1.500 | 1.500 | 1.500 | +++ |
| Ibagué, Plaza La 21 | 1.440 | 1.600 | 1.467 | + | Rionegro (Antioquia) | 950 | 1.100 | 1.035 | - | Valledupar, Mercabastos | 1.250 | 1.667 | 1.590 | = |
| Ipiiales (Nariño), Ipiiales somos todos | 385 | 923 | 692 | +++ | San Andrés de Tumaco (Nariño) | 769 | 846 | 782 | + | Villavicencio, CAV | 1.400 | 1.600 | 1.483 | - |
| Manizales (Caldas) | 1.400 | 2.000 | 1.675 | - | San Gil (Santander) | 1.167 | 1.417 | 1.306 | + | Yopal (Casanare) | 1.800 | 1.800 | 1.800 | - |
| Marinilla (Antioquia) | 750 | 800 | 778 | + | Santa Marta (Magdalena) | 1.500 | 1.917 | 1.725 | - | Lechuga crespa morada | | | | |
| Medellín, Central | | | | | Sincelejo (Sucre) | 1.200 | 1.500 | 1.381 | ++ | Medellín, Central | | | | |
| Mayorista de Antioquia | 714 | 938 | 865 | ++ | Sogamoso (Boyacá) | 1.200 | 1.300 | 1.233 | + | Mayorista de Antioquia | 2.500 | 2.500 | 2.500 | -- |
| Medellín, Plaza | | | | | Sonsón (Antioquia) | 444 | 556 | 514 | ++ | Lechuga crespa verde | | | | |
| Minorista José María Villa | 714 | 1.071 | 929 | ++ | Tuluá (Valle del Cauca) | 923 | 1.154 | 1.026 | +++ | Arauca (Arauca) | 2.000 | 2.100 | 2.033 | + |
| Montería (Córdoba) | 1.000 | 1.500 | 1.271 | +++ | Tunja, Complejo de Servicios del Sur | 1.200 | 1.400 | 1.283 | ++ | Bogotá, D. C., Corabastos | 3.000 | 3.333 | 3.314 | + |
| Neiva, Surabastos | 1.120 | 1.440 | 1.338 | ++ | Ubaté (Cundinamarca) | 1.500 | 1.500 | 1.500 | +++ | Cali, Cavasa | 2.600 | 2.800 | 2.675 | - |
| Palmira (Valle del Cauca) | 538 | 769 | 667 | ++ | Valledupar, Mercabastos | 1.250 | 1.667 | 1.590 | = | Medellín, Central | | | | |
| Pamplona (Norte de Santander) | 1.000 | 1.167 | 1.083 | + | Villavicencio, CAV | 1.400 | 1.600 | 1.483 | - | Mayorista de Antioquia | 1.800 | 2.000 | 1.931 | + |
| Pastó, El Potrerillo | 615 | 846 | 699 | + | Lechuga crespa morada | | | | | Neiva, Surabastos | 1.200 | 1.800 | 1.556 | ++ |
| Pereira, La 41 | 833 | 1.333 | 1.153 | -- | Medellín, Central | | | | | Villavicencio, CAV | 6.400 | 8.000 | 7.000 | ++ |
| Pereira, Mercasa | 1.083 | 1.667 | 1.403 | ++ | Mayorista de Antioquia | 2.500 | 2.500 | 2.500 | -- | Pepino cohombro | | | | |
| Popayán (Cauca) | 667 | 1.167 | 865 | +++ | Lechuga crespa morada | | | | | Arauca (Arauca) | 3.636 | 3.773 | 3.712 | ++ |
| Rionegro (Antioquia) | 950 | 1.100 | 1.035 | - | Medellín, Central | | | | | Armenia, Mercar | 1.000 | 1.100 | 1.050 | ++ |
| San Andrés de Tumaco (Nariño) | 769 | 846 | 782 | + | Mayorista de Antioquia | 2.500 | 2.500 | 2.500 | -- | Barranquilla, Barranquillita | 1.375 | 2.000 | 1.654 | + |
| San Gil (Santander) | 1.167 | 1.417 | 1.306 | + | Lechuga crespa morada | | | | | Barranquilla, Granabastos | 1.275 | 1.675 | 1.483 | ++ |
| Santa Marta (Magdalena) | 1.500 | 1.917 | 1.725 | - | Medellín, Central | | | | | Bogotá, D. C., Corabastos | 2.000 | 2.000 | 2.000 | + |
| Sincelejo (Sucre) | 1.200 | 1.500 | 1.381 | ++ | Mayorista de Antioquia | 1.800 | 2.000 | 1.931 | + | Bucaramanga, Centroabastos | 1.000 | 1.400 | 1.167 | ++ |
| Sogamoso (Boyacá) | 1.200 | 1.300 | 1.233 | + | Neiva, Surabastos | 1.200 | 1.800 | 1.556 | ++ | Buenaventura (Valle del Cauca) | 1.000 | 1.500 | 1.317 | + |
| Sonsón (Antioquia) | 444 | 556 | 514 | ++ | Villavicencio, CAV | 1.400 | 1.600 | 1.483 | - | Cali, Cavasa | 800 | 933 | 835 | + |
| Tuluá (Valle del Cauca) | 923 | 1.154 | 1.026 | +++ | Lechuga crespa morada | | | | | Cali, Santa Helena | 1.000 | 1.167 | 1.039 | ++ |
| Tunja, Complejo de Servicios del Sur | 1.200 | 1.400 | 1.283 | ++ | Medellín, Central | | | | | Cartagena, Bazurto | 1.100 | 1.200 | 1.148 | ++ |
| Ubaté (Cundinamarca) | 1.500 | 1.500 | 1.500 | +++ | Mayorista de Antioquia | 2.500 | 2.500 | 2.500 | + | Cartago (Valle del Cauca) | 1.200 | 1.400 | 1.275 | + |
| Valledupar, Mercabastos | 1.250 | 1.667 | 1.590 | = | Neiva, Surabastos | 6.000 | 13.333 | 10.382 | +++ | Cúcuta, Cenabastos | 1.000 | 1.200 | 1.075 | + |
| Villavicencio, CAV | 1.400 | 1.600 | 1.483 | - | Pamplona (Norte de Santander) | 3.000 | 3.500 | 3.250 | + | Duitama (Boyacá) | 1.200 | 1.300 | 1.250 | +++ |
| Yopal (Casanare) | 1.800 | 1.800 | 1.800 | - | Pastó, El Potrerillo | 5.000 | 7.500 | 6.042 | + | Pepino cohombro | | | | |
| Lechuga crespa morada | | | | | Sogamoso (Boyacá) | 2.333 | 2.667 | 2.630 | + | Arauca (Arauca) | 2.917 | 3.167 | 3.028 | = |
| Medellín, Central | | | | | Tunja, Complejo de Servicios del Sur | 2.667 | 3.000 | 2.833 | - | Armenia, Mercar | 1.800 | 2.300 | 2.067 | + |
| Mayorista de Antioquia | 2.500 | 2.500 | 2.500 | -- | Pepino de rellenar | | | | | Barranquilla, Barranquillita | 1.917 | 2.333 | 2.139 | ++ |
| Lechuga crespa verde | | | | | Arauca (Arauca) | 2.917 | 3.167 | 3.028 | = | Barranquilla, Granabastos | 2.333 | 2.500 | 2.431 | ++ |
| Arauca (Arauca) | 2.000 | 2.100 | 2.033 | + | Armenia, Mercar | 1.800 | 2.300 | 2.067 | + | Bogotá, D. C., Corabastos | 4.200 | 4.800 | 4.489 | + |
| Bogotá, D. C., Corabastos | 3.000 | 3.333 | 3.314 | + | Barranquilla, Barranquillita | 1.917 | 2.333 | 2.139 | ++ | Bucaramanga, Centroabastos | 2.333 | 4.000 | 3.195 | ++ |
| Cali, Cavasa | 2.600 | 2.800 | 2.675 | - | Barranquilla, Granabastos | 2.333 | 2.500 | 2.431 | ++ | Buenaventura (Valle del Cauca) | 1.429 | 2.143 | 1.881 | - |
| Medellín, Central | | | | | Bogotá, D. C., Corabastos | 4.200 | 4.800 | 4.489 | + | Cali, Cavasa | 1.700 | 2.500 | 2.098 | - |
| Mayorista de Antioquia | 1.800 | 2.000 | 1.931 | + | Bucaramanga, Centroabastos | 2.333 | 4.000 | 3.195 | ++ | Cali, Santa Helena | 2.000 | 2.500 | 2.167 | + |
| Neiva, Surabastos | 1.200 | 1.800 | 1.556 | ++ | Buenaventura (Valle del Cauca) | 1.429 | 2.143 | 1.881 | - | Cartagena, Bazurto | 2.250 | 2.667 | 2.389 | ++ |
| Villavicencio, CAV | 6.400 | 8.000 | 7.000 | ++ | Cali, Cavasa | 1.700 | 2.500 | 2.098 | - | Cartago (Valle del Cauca) | 2.600 | 2.800 | 2.738 | - |
| Pepino cohombro | | | | | Cali, Santa Helena | 2.000 | 2.500 | 2.167 | + | Chiquinquirá (Boyacá) | 1.400 | 1.500 | 1.483 | ++ |
| Arauca (Arauca) | 3.636 | 3.773 | 3.712 | ++ | Cali, Santa Helena | 2.000 | 2.500 | 2.167 | + | Cúcuta, Cenabastos | 2.083 | 5.000 | 3.748 | +++ |
| Armenia, Mercar | 1.000 | 1.100 | 1.050 | ++ | Cali, Santa Helena | 2.000 | 2.500 | 2.167 | + | Duitama (Boyacá) | 2.400 | 2.800 | 2.600 | +++ |
| Barranquilla, Barranquillita | 1.375 | 2.000 | 1.654 | + | Cartagena, Bazurto | 2.250 | 2.667 | 2.389 | ++ | Florencia (Cauquetá) | 1.571 | 1.786 | 1.696 | +++ |
| Barranquilla, Granabastos | 1.275 | 1.675 | 1.483 | ++ | Cartago (Valle del Cauca) | 2.600 | 2.800 | 2.738 | - | Ibagué, Plaza La 21 | 1.440 | 2.000 | 1.773 | - |
| Bogotá, D. C., Corabastos | 2.000 | 2.000 | 2.000 | + | Chiquinquirá (Boyacá) | 1.400 | 1.500 | 1.483 | ++ | Ipiiales (Nariño), Ipiiales somos todos | 2.500 | 2.500 | 2.500 | = |
| Bucaramanga, Centroabastos | 1.000 | 1.400 | 1.167 | ++ | Cúcuta, Cenabastos | 2.083 | 5.000 | 3.748 | +++ | La Ceja (Antioquia) | 3.000 | 4.000 | 3.250 | + |
| Buenaventura (Valle del Cauca) | 1.000 | 1.500 | 1.317 | + | Duitama (Boyacá) | 2.400 | 2.800 | 2.600 | +++ | Manizales (Caldas) | 2.500 | 3.000 | 2.750 | + |
| Cali, Cavasa | 800 | 933 | 835 | + | Florencia (Cauquetá) | 1.571 | 1.786 | 1.696 | +++ | Marinilla (Antioquia) | 2.000 | 2.500 | 2.167 | - |
| Cali, Santa Helena | 1.000 | 1.167 | 1.039 | ++ | Ibagué, Plaza La 21 | 1.440 | 2.000 | 1.773 | - | Medellín, Central | | | | |
| Cartagena, Bazurto | 1.100 | 1.200 | 1.148 | ++ | Ipiiales (Nariño), Ipiiales somos todos | 2.500 | 2.500 | 2.500 | = | Mayorista de Antioquia | 2.800 | 4.000 | 3.479 | + |
| Cartago (Valle del Cauca) | 1.200 | 1.400 | 1.275 | + | La Ceja (Antioquia) | 3.000 | 4.000 | 3.250 | + | Pimentón | | | | |
| Cúcuta, Cenabastos | 1.000 | 1.200 | 1.075 | + | Manizales (Caldas) | 2.500 | 3.000 | 2.750 | + | Arauca (A | | | | |


**Cuadro 1. Mercados mayoristas. Precios de venta de verduras y hortalizas (conclusión)
2016 (17 al 23 de diciembre)**

| Productos y mercados | Pesos por kilogramo | | | | Tenden- cia | Productos y mercados | Pesos por kilogramo | | | | Tenden- cia |
|---------------------------------------|---------------------|--------|-------|------|----------------|---------------------------------------|---------------------|--------|-------|-----|----------------|
| | Mínimo | Máximo | Medio | | | | Mínimo | Máximo | Medio | | |
| Tomate chonto (continuación) | | | | | | Tomate Riogrande bumangués | | | | | |
| Pereira, Mercasa | 1.600 | 2.200 | 1.842 | - | | Barranquilla, Barranquillita | 2.000 | 2.600 | 2.347 | + | |
| Santa Bárbara (Antioquia) | 900 | 1.600 | 1.250 | - | | Cartagena, Bazurto | 2.273 | 2.727 | 2.515 | - | |
| Santa Marta (Magdalena) | 2.200 | 2.800 | 2.517 | + | | Tomate Riogrande ocañero | | | | | |
| Sincelejo (Sucre) | 1.600 | 2.000 | 1.892 | + | | Cartagena, Bazurto | 2.200 | 2.400 | 2.277 | - | |
| Tunja, Complejo de Servicios del Sur | 1.591 | 1.818 | 1.803 | +++ | | Zanahoria | | | | | |
| Ubaté (Cundinamarca) | 1.500 | 1.750 | 1.625 | = | | Arauca (Arauca) | 1.067 | 1.083 | 1.075 | + | |
| Valledupar, Mercabastos | 2.000 | 2.800 | 2.267 | +++ | | Armenia, Mercar | 583 | 717 | 626 | = | |
| Valledupar, Mercado Nuevo | 2.000 | 2.800 | 2.267 | +++ | | Bogotá, D. C., Corabastos | 667 | 1.000 | 847 | ++ | |
| Tomate chonto regional | | | | | | Bucaramanga, Centroabastos | 667 | 750 | 720 | + | |
| Buenaventura (Valle del Cauca) | 1.800 | 2.000 | 1.933 | - | | Buenaventura (Valle del Cauca) | 455 | 636 | 539 | + | |
| Cali, Cavasa | 1.300 | 1.800 | 1.563 | + | | Cali, Cavasa | 418 | 545 | 465 | +++ | |
| Cali, Santa Helena | 1.300 | 1.900 | 1.567 | - | | Cali, Santa Helena | 327 | 545 | 439 | ++ | |
| El Carmen de Viboral (Antioquia) | 1.400 | 1.500 | 1.450 | -- | | Cartago (Valle del Cauca) | 667 | 917 | 792 | ++ | |
| La Ceja (Antioquia) | 1.300 | 1.600 | 1.433 | --- | | Chiquinquirá (Boyacá) | 583 | 667 | 625 | - | |
| Marinilla (Antioquia) | 1.300 | 1.500 | 1.383 | -- | | Cúcuta, Cenabastos | 500 | 833 | 667 | ++ | |
| Medellín, Central | | | | | | Duitama (Boyacá) | 667 | 750 | 708 | + | |
| Mayorista de Antioquia | 1.800 | 2.500 | 2.046 | -- | | Florencia (Cauquetá) | 600 | 600 | 600 | +++ | |
| Medellín, Plaza | | | | | | Ibagué, Plaza La 21 | 880 | 1.200 | 995 | +++ | |
| Minorista José María Villa | 1.500 | 2.200 | 1.750 | -- | | Ipiales (Nariño), Ipiales somos todos | 280 | 360 | 315 | +++ | |
| Montería (Córdoba) | 1.500 | 2.200 | 1.792 | -- | | La Unión (Nariño) | 267 | 283 | 271 | --- | |
| Palmira (Valle del Cauca) | 1.300 | 2.000 | 1.675 | -- | | Manizales (Caldas) | 645 | 887 | 786 | ++ | |
| Peñol (Antioquia) | 1.350 | 1.550 | 1.438 | -- | | Neiva, Surabastos | 467 | 667 | 572 | +++ | |
| Rionegro (Antioquia) | 1.400 | 1.600 | 1.492 | --- | | Palmira (Valle del Cauca) | 400 | 436 | 418 | -- | |
| Sonsón (Antioquia) | 1.700 | 1.800 | 1.750 | = | | Pamplona (Norte de Santander) | 583 | 833 | 713 | ++ | |
| Tuluá (Valle del Cauca) | 1.700 | 2.000 | 1.813 | - | | Pasto, El Potrerillo | 255 | 309 | 268 | ++ | |
| Tomate larga vida | | | | | | Popayán (Cauca) | 300 | 367 | 340 | + | |
| Bogotá, D. C., Corabastos | 1.850 | 2.250 | 2.148 | ++ | | San Andrés de Tumaco (Nariño) | 417 | 500 | 467 | - | |
| Cali, Cavasa | 1.800 | 2.200 | 2.000 | ++ | | San Gil (Santander) | 900 | 1.100 | 989 | - | |
| Cali, Santa Helena | 1.700 | 2.000 | 1.867 | +++ | | Santa Marta (Magdalena) | 667 | 917 | 770 | + | |
| Florencia (Cauquetá) | 1.520 | 1.600 | 1.560 | + | | Sincelejo (Sucre) | 700 | 1.075 | 917 | ++ | |
| Medellín, Central | | | | | | Sogamoso (Boyacá) | 583 | 667 | 602 | - | |
| Mayorista de Antioquia | 2.800 | 3.000 | 2.900 | + | | Tunja, Complejo de Servicios del Sur | 583 | 667 | 617 | +++ | |
| Neiva, Surabastos | 1.200 | 1.600 | 1.568 | + | | Túquerres (Nariño) | 200 | 233 | 214 | +++ | |
| Pasto, El Potrerillo | 1.200 | 1.500 | 1.346 | - | | Ubaté (Cundinamarca) | 600 | 700 | 650 | +++ | |
| Popayán (Cauca) | 1.600 | 1.733 | 1.683 | - | | Valledupar, Mercabastos | 750 | 1.000 | 889 | + | |
| Sogamoso (Boyacá) | 2.000 | 2.250 | 2.167 | - | | Villavicencio, CAV | 667 | 1.000 | 858 | +++ | |
| Tunja, Complejo de Servicios del Sur | 1.750 | 2.000 | 1.967 | +++ | | Yopal (Casanare) | 750 | 783 | 767 | - | |
| Villavicencio, CAV | 1.500 | 2.000 | 1.790 | - | | Zanahoria bogotana | | | | | |
| Tomate riñón | | | | | | Barranquilla, Barranquillita | 750 | 1.033 | 865 | + | |
| Arauca (Arauca) | 2.174 | 2.261 | 2.217 | - | | Barranquilla, Granabastos | 750 | 1.033 | 867 | ++ | |
| Armenia, Mercar | 2.000 | 2.200 | 2.083 | + | | Buenaventura (Valle del Cauca) | 583 | 750 | 667 | ++ | |
| Bucaramanga, Centroabastos | 1.591 | 1.818 | 1.695 | - | | Cali, Cavasa | 667 | 1.000 | 833 | +++ | |
| Cartago (Valle del Cauca) | 3.000 | 3.200 | 3.033 | - | | Cali, Santa Helena | 583 | 667 | 639 | + | |
| Ipiales (Nariño), Ipiales somos todos | 1.045 | 1.136 | 1.086 | - | | Cartagena, Bazurto | 750 | 833 | 778 | -- | |
| Manizales (Caldas) | 2.500 | 2.700 | 2.558 | + | | Cúcuta, Cenabastos | 833 | 1.083 | 975 | ++ | |
| Medellín, Central | | | | | | Medellín, Central | | | | | |
| Mayorista de Antioquia | 2.500 | 2.500 | 2.500 | = | | Mayorista de Antioquia | 583 | 833 | 792 | +++ | |
| Sincelejo (Sucre) | 2.300 | 2.500 | 2.436 | + | | Pereira, La 41 | 800 | 1.000 | 869 | +++ | |
| Tomate riñón valluno | | | | | | Pereira, Mercasa | 583 | 1.000 | 864 | +++ | |
| Montería (Córdoba) | 2.200 | 2.500 | 2.400 | n.d. | | Tuluá (Valle del Cauca) | 700 | 900 | 796 | + | |
| Pereira, La 41 | 2.200 | 2.200 | 2.200 | = | | Zanahoria larga vida | | | | | |
| Pereira, Mercasa | 2.000 | 2.000 | 2.000 | = | | El Carmen de Viboral (Antioquia) | 667 | 722 | 694 | +++ | |
| Tomate Riogrande | | | | | | El Santuario (Antioquia) | 611 | 778 | 706 | +++ | |
| Bucaramanga, Centroabastos | 1.818 | 2.727 | 2.285 | ++ | | La Ceja (Antioquia) | 700 | 1.000 | 858 | ++ | |
| Bucaramanga, Mercados del centro | 2.000 | 2.000 | 2.000 | n.d. | | Marinilla (Antioquia) | 767 | 833 | 800 | +++ | |
| Duitama (Boyacá) | 1.800 | 1.800 | 1.800 | + | | Medellín, Central | | | | | |
| San Gil (Santander) | 1.400 | 2.200 | 1.689 | + | | Mayorista de Antioquia | 511 | 844 | 727 | +++ | |
| Socorro (Santander) | 1.200 | 1.680 | 1.427 | - | | Medellín, Plaza | | | | | |
| Sogamoso (Boyacá) | 1.727 | 2.045 | 1.823 | - | | Minorista José María Villa | 622 | 1.111 | 894 | +++ | |
| Yopal (Casanare) | 2.250 | 2.250 | 2.250 | - | | Montería (Córdoba) | 667 | 1.000 | 853 | + | |
| | | | | | | Rionegro (Antioquia) | 529 | 824 | 681 | - | |

Tendencias:

(---) Variación mayor al -20 %
 (--) Variación entre -10 % y -20 %
 (-) Variación entre 0 % y -10 %

(=) Variación igual a 0 %

(+) Variación entre 0 % y 10 %

(+ +) Variación entre 10 % y 20 %

(+++) Variación mayor al 20 %

(n.d.) No determinado

Frutas frescas

Mejóro la oferta de lulo



Fuente: DANE.

A lo largo de la presente semana se redujo el precio del lulo en veintiuno de los treinta y siete mercados donde se vendió. Esta situación obedeció a la mayor oferta registrada desde Urrao, El Carmen de Viboral, Santa Rosa de Osos (Antioquia), El Dovio (Valle del Cauca), Isnos y Pitalito (Huila). En Cúcuta y Cali, por ejemplo, el kilo se vendió a \$3.083 y a \$1.533, respectivamente; 11,78 %, en promedio, menos.

Asimismo, bajaron las cotizaciones del tomate de árbol, el limón Tahití, el maracuyá, la uva red globe nacional, las mandarinas arrayana y común, la naranja común y la papaya Maradol. En el caso del tomate de árbol, por ejemplo, la reducción del precio estuvo motivada por la buena producción en los cultivos establecidos en Santa Rosa de Osos, El Peñol, San Vicente (Antioquia), Ipiales, Córdoba, Puerres (Nariño), San Bernardo, Silvania y Fusagasugá (Cundinamarca). Esta situación se presentó en treinta y tres de los cuarenta y siete mercados donde se negoció.

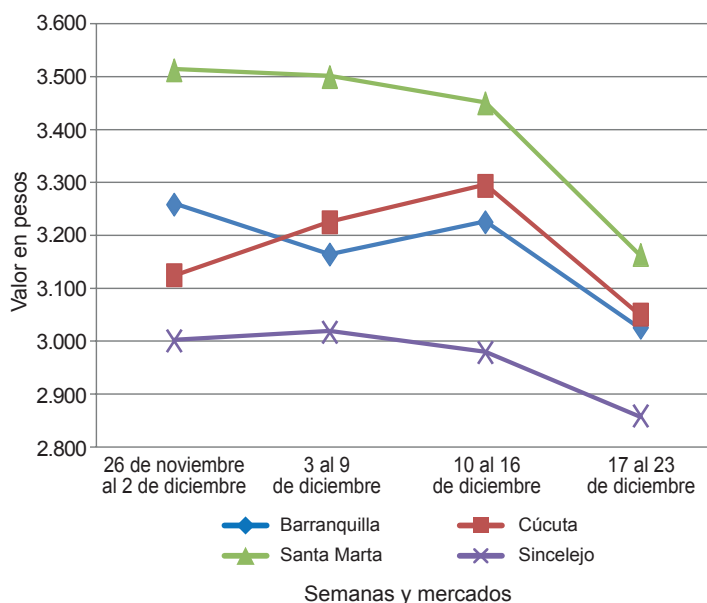
También cayó el precio mayorista del limón Tahití, esta vez en diecinueve de los veintinueve mercados donde se negoció. Los comerciantes afirmaron que se presentó un mayor ingreso desde Támesis, La Pintada, Venecia (Antioquia), Tuluá, Caicedonia (Valle del Cauca), Taminango (Nariño), Chinchiná, Neira, Supía, Viterbo (Caldas) y Lebrija (Santander). De igual forma, descendió la cotización mayorista del maracuyá debido a que ingresó un mayor volumen desde los municipios

de Sonsón, Cocorná, Dabeiba (Antioquia), La Unión, Alcalá (Valle del Cauca), Villanueva (Santander), Samaniego, Linares, Sandoná y Ancuyá (Nariño). Lo anterior adujo la caída de sus cotizaciones en veintidós de los treinta y cinco mercados donde se negoció esta fruta a lo largo de la semana.

En contraste, subieron los precios de la manzana verde importada, el kiwi, el aguacate papelillo, la guayaba pera y el limón común. En el caso de la manzana verde, los comerciantes afirmaron que el incremento se debió a la mayor demanda habitual durante esta parte del año, así como por el menor abastecimiento desde Chile. El alza de su cotización se presentó en veintitrés de los treinta y nueve mercados donde se negoció a lo largo de la semana.

Igualmente, subieron los precios mayoristas de la guayaba pera, ya que la oferta de fruta de primera calidad fue baja, pues la recolección en Chinchiná y Supía (Caldas) disminuyó; además, a esto se sumó el menor abastecimiento desde La Unión (Valle del Cauca), Lebrija, Rionegro, Girón (Santander) y El Peñol (Nariño). Asimismo, en el caso del aguacate papelillo, las mayores cotizaciones estuvieron motivadas por el menor ingreso desde Caicedonia, Alcalá (Valle del Cauca), La Tebaida, Montenegro (Quindío), Rovira y Falan (Tolima), así como las menores ventas. Este aumento se presentó en dieciséis de los treinta mercados donde se negoció a lo largo de la semana.

Gráfico 6. Comportamiento de los precios del lulo 2016 (26 de noviembre al 23 de diciembre)



Fuente: DANE-Sipsa


**Cuadro 2. Mercados mayoristas. Precios de venta de frutas frescas
2016 (17 al 23 de diciembre)**

| Productos y mercados | Pesos por kilogramo | | | | Tenden- cia | Productos y mercados | Pesos por kilogramo | | | | Tenden- cia |
|---------------------------------------|---------------------|--------|-------|------|----------------|--------------------------------------|---------------------|--------|--------|------|----------------|
| | Mínimo | Máximo | Medio | | | | Mínimo | Máximo | Medio | | |
| Aguacate común | | | | | | Banano criollo (continuación) | | | | | |
| Arauca (Arauca) | 4.000 | 4.000 | 4.000 | = | | Palmira (Valle del Cauca) | 1.000 | 1.200 | 1.071 | - | |
| Buenaventura (Valle del Cauca) | 2.500 | 3.000 | 2.667 | - | | Pamplona (Norte de Santander) | 1.500 | 2.000 | 1.733 | -- | |
| Medellín, Plaza | | | | | | Pereira, La 41 | 1.300 | 1.300 | 1.300 | = | |
| Minorista José María Villa | 2.000 | 2.500 | 2.275 | n.d. | | Popayán (Cauca) | 1.300 | 1.400 | 1.333 | + | |
| Neiva, Surabastos | 2.000 | 2.857 | 2.743 | ++ | | San Gil (Santander) | 720 | 880 | 800 | - | |
| Palmira (Valle del Cauca) | 2.400 | 2.700 | 2.579 | - | | Santa Bárbara (Antioquia) | 700 | 1.000 | 825 | - | |
| Tuluá (Valle del Cauca) | 2.000 | 2.300 | 2.125 | - | | Santa Marta (Magdalena) | 353 | 471 | 450 | ++ | |
| Tunja, Complejo de Servicios del Sur | 2.750 | 3.000 | 2.875 | n.d. | | Socorro (Santander) | 880 | 1.000 | 920 | + | |
| Vallédupar, Mercado Nuevo | 3.000 | 4.000 | 3.750 | ++ | | Sogamoso (Boyacá) | 1.200 | 1.350 | 1.250 | - | |
| | | | | | | Sonsón (Antioquia) | 1.000 | 1.100 | 1.050 | + | |
| Aguacate Hass | | | | | | Tuluá (Valle del Cauca) | 1.000 | 1.200 | 1.038 | + | |
| Bogotá, D. C., Corabastos | 3.800 | 4.500 | 4.086 | + | | Tunja, Complejo de Servicios del Sur | 1.750 | 1.800 | 1.775 | + | |
| Chiquinquirá (Boyacá) | 1.700 | 2.000 | 1.825 | - | | | | | | | |
| La Ceja (Antioquia) | 1.500 | 1.700 | 1.583 | + | | Banano Urabá | | | | | |
| Medellín, Central | | | | | | Barranquilla, Barranquillita | 450 | 480 | 458 | = | |
| Mayorista de Antioquia | 1.800 | 2.200 | 1.972 | - | | Bogotá, D. C., Corabastos | 1.000 | 1.100 | 1.028 | - | |
| Rionegro (Antioquia) | 2.000 | 2.200 | 2.067 | - | | Bucaramanga, Centroabastos | 1.000 | 1.100 | 1.042 | + | |
| San Gil (Santander) | 3.500 | 4.000 | 3.722 | + | | Chiquinquirá (Boyacá) | 1.000 | 1.100 | 1.042 | + | |
| San Vicente (Antioquia) | 1.800 | 2.000 | 1.875 | ++ | | Duitama (Boyacá) | 1.000 | 1.000 | 1.000 | - | |
| Socorro (Santander) | 3.500 | 4.000 | 3.667 | - | | Medellín, Central | | | | | |
| Tunja, Complejo de Servicios del Sur | 2.500 | 2.700 | 2.590 | + | | Mayorista de Antioquia | 950 | 950 | 950 | = | |
| | | | | | | Medellín, Plaza | | | | | |
| Aguacate papelillo | | | | | | Minorista José María Villa | 800 | 1.080 | 917 | + | |
| Armenia, Mercar | 3.500 | 3.600 | 3.533 | - | | Montería (Córdoba) | 700 | 750 | 725 | = | |
| Armenia, Retiro | 3.000 | 3.300 | 3.192 | - | | Pamplona (Norte de Santander) | 1.200 | 1.250 | 1.233 | = | |
| Barranquilla, Barranquillita | 4.500 | 4.600 | 4.556 | + | | Sincelejo (Sucre) | 655 | 762 | 691 | ++ | |
| Bogotá, D. C., Corabastos | 4.200 | 4.500 | 4.436 | + | | Sogamoso (Boyacá) | 900 | 1.000 | 978 | - | |
| Bucaramanga, Centroabastos | 4.000 | 4.500 | 4.183 | + | | Tunja, Complejo de Servicios del Sur | 1.100 | 1.100 | 1.100 | -- | |
| Buenaventura (Valle del Cauca) | 3.500 | 4.000 | 3.917 | - | | Vallédupar, Mercabastos | 525 | 625 | 579 | +++ | |
| Cali, Cavasa | 3.800 | 4.000 | 3.858 | + | | Villavicencio, CAV | 720 | 720 | 720 | + | |
| Cali, Santa Helena | 3.500 | 4.000 | 3.833 | - | | | | | | | |
| Cartagena, Bazurto | 4.000 | 4.000 | 4.000 | ++ | | Borojó | | | | | |
| Cartago (Valle del Cauca) | 4.000 | 4.600 | 4.350 | ++ | | Bogotá, D. C., Corabastos | 4.200 | 5.500 | 4.803 | -- | |
| Chiquinquirá (Boyacá) | 2.700 | 3.000 | 2.875 | + | | Bucaramanga, Centroabastos | 5.500 | 6.000 | 5.729 | + | |
| Cúcuta, Cenabastos | 3.500 | 4.000 | 3.931 | = | | Cúcuta, Cenabastos | 4.000 | 5.000 | 4.677 | + | |
| Duitama (Boyacá) | 4.500 | 4.500 | 4.500 | = | | Medellín, Central | | | | | |
| Florencia (Cauquetá) | 3.500 | 3.800 | 3.700 | + | | Mayorista de Antioquia | 4.000 | 5.000 | 4.368 | -- | |
| Ibagué, Plaza La 21 | 3.300 | 3.700 | 3.500 | + | | Montería (Córdoba) | 4.000 | 4.500 | 4.125 | = | |
| Manizales (Caldas) | 3.300 | 3.800 | 3.525 | + | | Pamplona (Norte de Santander) | 6.000 | 7.500 | 6.750 | -- | |
| Medellín, Central | | | | | | Villavicencio, CAV | 6.000 | 7.000 | 6.208 | - | |
| Mayorista de Antioquia | 3.500 | 4.000 | 3.768 | + | | | | | | | |
| Medellín, Plaza | | | | | | Breva | | | | | |
| Minorista José María Villa | 3.400 | 3.800 | 3.575 | + | | Bogotá, D. C., Corabastos | 10.000 | 10.000 | 10.000 | + | |
| Montería (Córdoba) | 4.000 | 5.000 | 4.250 | = | | Bucaramanga, Centroabastos | 7.500 | 8.000 | 7.917 | n.d. | |
| Neiva, Surabastos | 3.500 | 4.000 | 3.813 | - | | Ibagué, Plaza La 21 | 8.800 | 10.400 | 9.600 | ++ | |
| Palmira (Valle del Cauca) | 3.700 | 3.800 | 3.775 | + | | Medellín, Central | | | | | |
| Popayán (Cauca) | 3.800 | 4.000 | 3.933 | + | | Mayorista de Antioquia | 7.000 | 8.500 | 7.687 | + | |
| Rionegro (Antioquia) | 3.500 | 4.200 | 3.889 | + | | | | | | | |
| Sincelejo (Sucre) | 4.200 | 4.500 | 4.406 | + | | Ciruela importada | | | | | |
| Sogamoso (Boyacá) | 4.500 | 4.500 | 4.500 | = | | Bogotá, D. C., Corabastos | 7.111 | 8.333 | 8.127 | ++ | |
| Tuluá (Valle del Cauca) | 3.400 | 3.600 | 3.517 | + | | Bucaramanga, Centroabastos | 5.455 | 6.364 | 5.985 | + | |
| Tunja, Complejo de Servicios del Sur | 4.000 | 4.200 | 4.020 | = | | Cúcuta, Cenabastos | 8.000 | 12.000 | 9.333 | + | |
| Villavicencio, CAV | 4.500 | 4.800 | 4.546 | = | | Medellín, Central | | | | | |
| | | | | | | Mayorista de Antioquia | 8.125 | 9.375 | 8.750 | + | |
| Badea | | | | | | Neiva, Surabastos | 7.000 | 7.778 | 7.278 | + | |
| Bucaramanga, Centroabastos | 1.250 | 1.400 | 1.317 | - | | Santa Marta (Magdalena) | 5.556 | 5.556 | 5.556 | - | |
| Neiva, Surabastos | 1.400 | 1.400 | 1.400 | ++ | | Tunja, Complejo de Servicios del Sur | 8.111 | 8.333 | 8.222 | + | |
| | | | | | | Vallédupar, Mercado Nuevo | 7.500 | 7.500 | 7.500 | = | |
| Banano bocadillo | | | | | | | | | | | |
| Bogotá, D. C., Corabastos | 1.250 | 1.375 | 1.264 | + | | Ciruela roja | | | | | |
| Duitama (Boyacá) | 1.250 | 1.375 | 1.313 | + | | Bogotá, D. C., Corabastos | 1.000 | 1.200 | 1.082 | + | |
| Medellín, Central | | | | | | Bucaramanga, Centroabastos | 1.200 | 1.400 | 1.271 | -- | |
| Mayorista de Antioquia | 1.200 | 1.300 | 1.283 | - | | Cúcuta, Cenabastos | 1.500 | 2.000 | 1.766 | - | |
| Santa Bárbara (Antioquia) | 833 | 833 | 833 | = | | Medellín, Central | | | | | |
| Sogamoso (Boyacá) | 1.150 | 1.250 | 1.211 | - | | Mayorista de Antioquia | 1.500 | 1.800 | 1.638 | + | |
| Tunja, Complejo de Servicios del Sur | 1.250 | 1.400 | 1.312 | - | | Neiva, Surabastos | 1.200 | 1.800 | 1.336 | - | |
| | | | | | | Pamplona (Norte de Santander) | 1.000 | 2.000 | 1.500 | -- | |
| Banano criollo | | | | | | San Gil (Santander) | 1.200 | 1.400 | 1.333 | ++ | |
| Arauca (Arauca) | 1.500 | 1.544 | 1.524 | = | | Socorro (Santander) | 1.800 | 2.000 | 1.867 | +++ | |
| Armenia, Mercar | 800 | 900 | 833 | - | | Tunja, Complejo de Servicios del Sur | 920 | 1.080 | 984 | + | |
| Armenia, Retiro | 700 | 800 | 725 | = | | | | | | | |
| Barranquilla, Barranquillita | 390 | 420 | 405 | - | | Coco | | | | | |
| Bogotá, D. C., Corabastos | 1.700 | 2.000 | 1.831 | + | | Armenia, Mercar | 2.467 | 2.533 | 2.489 | - | |
| Buenaventura (Valle del Cauca) | 900 | 1.000 | 983 | + | | Barranquilla, Barranquillita | 1.900 | 2.000 | 1.975 | = | |
| Cali, Cavasa | 1.111 | 1.222 | 1.130 | - | | Bogotá, D. C., Corabastos | 3.667 | 3.750 | 3.731 | + | |
| Cali, Santa Helena | 944 | 1.111 | 1.037 | - | | Bucaramanga, Centroabastos | 4.500 | 4.667 | 4.583 | + | |
| Chiquinquirá (Boyacá) | 1.167 | 1.333 | 1.222 | + | | Buenaventura (Valle del Cauca) | 1.444 | 1.500 | 1.472 | = | |
| Cúcuta, Cenabastos | 1.800 | 2.200 | 2.023 | + | | Cartagena, Bazurto | 1.800 | 1.900 | 1.825 | + | |
| Cúcuta, La Nueva Sexta | 1.500 | 1.667 | 1.549 | + | | Cartago (Valle del Cauca) | 2.267 | 2.400 | 2.333 | = | |
| Florencia (Cauquetá) | 1.400 | 1.520 | 1.453 | + | | La Unión (Nariño) | 1.389 | 1.444 | 1.403 | n.d. | |
| Ibagué, Plaza La 21 | 700 | 1.400 | 1.133 | + | | Medellín, Central | | | | | |
| Ipiales (Nariño), Ipiales somos todos | 704 | 741 | 720 | - | | Mayorista de Antioquia | 5.192 | 6.500 | 5.832 | + | |
| La Ceja (Antioquia) | 900 | 1.100 | 1.000 | - | | Montería (Córdoba) | 3.800 | 4.000 | 3.950 | + | |
| Manizales (Caldas) | 1.200 | 1.300 | 1.233 | + | | Neiva, Surabastos | 3.800 | 4.500 | 4.021 | - | |
| Medellín, Central | | | | | | Palmira (Valle del Cauca) | 1.667 | 1.667 | 1.667 | = | |
| Mayorista de Antioquia | 1.000 | 1.200 | 1.148 | - | | Pereira, La 41 | 2.533 | 2.667 | 2.600 | - | |
| Medellín, Plaza | | | | | | Pereira, Mercasa | 2.533 | 2.533 | 2.533 | = | |
| Minorista José María Villa | 1.300 | 1.400 | 1.317 | + | | Sincelejo (Sucre) | 2.500 | 2.500 | 2.500 | = | |
| Neiva, Surabastos | 1.400 | 1.600 | 1.498 | - | | Vallédupar, Mercado Nuevo | 2.500 | 2.500 | 2.500 | = | |


Cuadro 2. Mercados mayoristas. Precios de venta de frutas frescas (continuación)
2016 (17 al 23 de diciembre)

| Productos y mercados | Pesos por kilogramo | | | | Tendencia | Productos y mercados | Pesos por kilogramo | | | | Tendencia |
|---------------------------------------|---------------------|--------|--------|------|---------------------------------------|-----------------------------------|---------------------|--------|-------|--|-----------|
| | Mínimo | Máximo | Medio | | | | Mínimo | Máximo | Medio | | |
| Guayaba pera (continuación) | | | | | | Limón común (continuación) | | | | | |
| Bogotá, D. C., Corabastos | 1.571 | 2.000 | 1.822 | - | Medellín, Plaza | | | | | | |
| Bucaramanga, Centroabastos | 1.400 | 1.800 | 1.571 | - | Minorista José María Villa | 1.000 | 1.200 | 1.133 | - | | |
| Buenaventura (Valle del Cauca) | 1.500 | 1.600 | 1.583 | + | Montería (Córdoba) | 857 | 1.143 | 1.018 | + | | |
| Cali, Cavasa | 1.200 | 1.300 | 1.240 | + | Neiva, Surabastos | 800 | 960 | 885 | + | | |
| Cartagena, Bazurto | 1.800 | 1.800 | 1.800 | = | Pamplona (Norte de Santander) | 2.000 | 2.000 | 2.000 | = | | |
| Cartago (Valle del Cauca) | 1.200 | 1.300 | 1.225 | - | Pereira, Mercasa | 1.000 | 1.800 | 1.333 | - | | |
| Chiquinquirá (Boyacá) | 1.200 | 1.300 | 1.233 | - | Rionegro (Antioquia) | 1.500 | 1.700 | 1.575 | + | | |
| Cúcuta, Cenabastos | 1.818 | 2.273 | 2.114 | + | San Andrés de Tumaco (Nariño) | 1.333 | 1.333 | 1.333 | + | | |
| Duitama (Boyacá) | 1.300 | 1.400 | 1.350 | + | San Gil (Santander) | 960 | 1.200 | 1.058 | - | | |
| Ibagué, Plaza La 21 | 1.400 | 1.500 | 1.467 | + | Sincelejo (Sucre) | 929 | 1.071 | 992 | + | | |
| Ipiales (Nariño), Ipiales somos todos | 1.500 | 1.800 | 1.650 | + | Tunja, Complejo de Servicios del Sur | 1.040 | 1.120 | 1.080 | + | | |
| La Ceja (Antioquia) | 1.000 | 1.200 | 1.033 | + | Vallédupar, Mercabastos | 1.101 | 1.322 | 1.248 | - | | |
| La Unión (Nariño) | 1.250 | 1.300 | 1.275 | - | Vallédupar, Mercado Nuevo | 1.000 | 1.200 | 1.133 | ++ | | |
| Manizales (Caldas) | 1.000 | 1.200 | 1.117 | = | Villavicencio, CAV | 1.200 | 1.600 | 1.333 | + | | |
| Medellín, Central | | | | | Limón común Ciénaga | | | | | | |
| Mayorista de Antioquia | 800 | 1.200 | 1.065 | +++ | Barranquilla, Barranquillita | 938 | 1.188 | 1.077 | - | | |
| Medellín, Plaza | | | | | Santa Marta (Magdalena) | 800 | 1.200 | 1.070 | ++ | | |
| Minorista José María Villa | 900 | 1.000 | 907 | ++ | Vallédupar, Mercado Nuevo | 1.200 | 1.200 | 1.200 | - | | |
| Neiva, Surabastos | 1.300 | 2.200 | 1.792 | - | Limón común valluno | | | | | | |
| Palmira (Valle del Cauca) | 1.200 | 1.600 | 1.388 | + | Buenaventura (Valle del Cauca) | 1.300 | 2.000 | 1.725 | -- | | |
| Pamplona (Norte de Santander) | 2.045 | 2.273 | 2.146 | - | Cali, Cavasa | 750 | 917 | 819 | - | | |
| Pasto, El Potrerillo | 1.000 | 1.500 | 1.278 | + | Cali, Santa Helena | 667 | 833 | 778 | -- | | |
| Pereira, La 41 | 1.000 | 1.200 | 1.067 | - | Palmira (Valle del Cauca) | 833 | 1.000 | 938 | + | | |
| Pereira, Mercasa | 800 | 1.200 | 1.000 | - | Tuluá (Valle del Cauca) | 750 | 833 | 792 | - | | |
| San Gil (Santander) | 2.000 | 2.080 | 2.027 | + | Limón mandarina | | | | | | |
| Socorro (Santander) | 1.800 | 2.000 | 1.867 | - | Armenia, Mercar | 1.200 | 1.300 | 1.233 | + | | |
| Sogamoso (Boyacá) | 1.300 | 1.500 | 1.411 | - | Ibagué, Plaza La 21 | 750 | 750 | 750 | = | | |
| Tuluá (Valle del Cauca) | 1.100 | 1.200 | 1.142 | - | La Ceja (Antioquia) | 600 | 800 | 683 | + | | |
| Tunja, Complejo de Servicios del Sur | 1.200 | 1.300 | 1.250 | + | Medellín, Central | | | | | | |
| Ubaté (Cundinamarca) | 3.000 | 3.500 | 3.250 | ++ | Mayorista de Antioquia | 900 | 1.400 | 1.056 | ++ | | |
| Villavicencio, CAV | 1.300 | 1.500 | 1.388 | ++ | Medellín, Plaza | | | | | | |
| Yopal (Casanare) | 1.700 | 1.800 | 1.750 | ++ | Minorista José María Villa | 800 | 1.200 | 1.047 | ++ | | |
| Guayaba pera valluna | | | | | Peñol (Antioquia) | 600 | 700 | 635 | + | | |
| Medellín, Central | | | | | Pereira, Mercasa | 1.000 | 1.500 | 1.138 | + | | |
| Mayorista de Antioquia | 1.400 | 1.800 | 1.621 | + | Santa Bárbara (Antioquia) | 300 | 400 | 369 | ++ | | |
| Medellín, Plaza | | | | | Villavicencio, CAV | 800 | 1.200 | 1.000 | +++ | | |
| Minorista José María Villa | 1.200 | 1.500 | 1.380 | + | Yopal (Casanare) | 750 | 850 | 800 | --- | | |
| Gulupa | | | | | Limón Tahiti | | | | | | |
| Bogotá, D. C., Corabastos | 1.333 | 1.467 | 1.356 | + | Armenia, Mercar | 1.300 | 1.400 | 1.333 | = | | |
| Medellín, Central | | | | | Barranquilla, Barranquillita | 1.083 | 1.167 | 1.120 | - | | |
| Mayorista de Antioquia | 1.400 | 1.500 | 1.433 | - | Bogotá, D. C., Corabastos | 1.000 | 1.429 | 1.238 | -- | | |
| Neiva, Surabastos | 1.280 | 1.440 | 1.387 | - | Bucaramanga, Centroabastos | 680 | 880 | 763 | - | | |
| Peñol (Antioquia) | 800 | 800 | 800 | n.d. | Bucaramanga, Mercados del centro | 800 | 800 | 800 | = | | |
| Sonsón (Antioquia) | 900 | 1.000 | 975 | - | Cali, Cavasa | 600 | 1.000 | 835 | - | | |
| Higo | | | | | Cartagena, Bazurto | 1.200 | 1.400 | 1.267 | -- | | |
| Bogotá, D. C., Corabastos | 4.500 | 5.500 | 4.915 | - | Cartago (Valle del Cauca) | 1.100 | 1.300 | 1.188 | -- | | |
| Medellín, Central | | | | | Chiquinquirá (Boyacá) | 1.429 | 1.429 | 1.429 | -- | | |
| Mayorista de Antioquia | 3.000 | 3.800 | 3.208 | - | Cúcuta, Cenabastos | 682 | 909 | 884 | - | | |
| Sonsón (Antioquia) | 2.400 | 2.500 | 2.450 | - | Duitama (Boyacá) | 1.000 | 1.080 | 1.040 | + | | |
| Kiwi | | | | | Manizales (Caldas) | 900 | 1.000 | 975 | + | | |
| Arauca (Arauca) | 6.000 | 6.000 | 6.000 | = | Medellín, Central | | | | | | |
| Bogotá, D. C., Corabastos | 8.200 | 8.600 | 8.483 | + | Mayorista de Antioquia | 1.000 | 1.300 | 1.125 | + | | |
| Bucaramanga, Centroabastos | 6.700 | 7.500 | 6.932 | - | Medellín, Plaza | | | | | | |
| Cali, Cavasa | 7.500 | 7.500 | 7.500 | + | Minorista José María Villa | 1.200 | 1.500 | 1.354 | - | | |
| Cali, Santa Helena | 8.000 | 8.000 | 8.000 | + | Neiva, Surabastos | 960 | 1.280 | 1.121 | - | | |
| Chiquinquirá (Boyacá) | 10.000 | 10.000 | 10.000 | + | Palmira (Valle del Cauca) | 800 | 1.200 | 1.013 | -- | | |
| Duitama (Boyacá) | 8.500 | 8.500 | 8.500 | + | Pamplona (Norte de Santander) | 1.042 | 1.250 | 1.111 | - | | |
| La Unión (Nariño) | 8.000 | 8.000 | 8.000 | + | Pasto, El Potrerillo | 400 | 500 | 450 | --- | | |
| Manizales (Caldas) | 8.000 | 8.000 | 8.000 | = | Pereira, Mercasa | 1.000 | 1.500 | 1.208 | - | | |
| Medellín, Central | | | | | Rionegro (Antioquia) | 1.300 | 1.600 | 1.508 | + | | |
| Mayorista de Antioquia | 7.500 | 8.500 | 8.000 | + | San Gil (Santander) | 880 | 1.080 | 969 | - | | |
| Neiva, Surabastos | 8.800 | 9.300 | 9.006 | + | Sogamoso (Boyacá) | 1.045 | 1.136 | 1.111 | --- | | |
| Pasto, El Potrerillo | 7.778 | 10.000 | 8.611 | + | Tuluá (Valle del Cauca) | 900 | 1.000 | 975 | + | | |
| Pereira, La 41 | 7.000 | 8.000 | 7.667 | + | Tunja, Complejo de Servicios del Sur | 1.080 | 1.200 | 1.187 | = | | |
| Pereira, Mercasa | 8.000 | 9.000 | 8.375 | ++ | Ubaté (Cundinamarca) | 1.364 | 1.591 | 1.477 | = | | |
| Popayán (Cauca) | 7.500 | 7.800 | 7.608 | + | Villavicencio, CAV | 1.000 | 1.200 | 1.147 | - | | |
| Socorro (Santander) | 9.000 | 9.500 | 9.167 | - | Lulo | | | | | | |
| Tuluá (Valle del Cauca) | 8.000 | 8.500 | 8.275 | + | Arauca (Arauca) | 3.000 | 3.150 | 3.083 | - | | |
| Tunja, Complejo de Servicios del Sur | 9.667 | 11.111 | 10.500 | + | Armenia, Mercar | 2.200 | 2.600 | 2.375 | + | | |
| Villavicencio, CAV | 9.000 | 9.000 | 9.000 | + | Barranquilla, Barranquillita | 3.000 | 3.500 | 3.233 | - | | |
| Limón común | | | | | Barranquilla, Granabastos | 3.000 | 3.200 | 3.075 | - | | |
| Arauca (Arauca) | 800 | 800 | 800 | = | Bogotá, D. C., Corabastos | 1.800 | 2.200 | 2.056 | + | | |
| Armenia, Mercar | 1.300 | 1.400 | 1.333 | = | Bucaramanga, Centroabastos | 1.920 | 2.200 | 2.006 | + | | |
| Bogotá, D. C., Corabastos | 857 | 1.143 | 1.000 | + | Buenaventura (Valle del Cauca) | 2.000 | 2.600 | 2.167 | - | | |
| Bucaramanga, Centroabastos | 640 | 1.000 | 829 | + | Cali, Cavasa | 1.600 | 2.000 | 1.852 | - | | |
| Bucaramanga, Mercados del centro | 720 | 720 | 720 | - | Cartago (Valle del Cauca) | 2.000 | 2.400 | 2.225 | - | | |
| Cartago (Valle del Cauca) | 1.400 | 1.600 | 1.513 | -- | Chiquinquirá (Boyacá) | 1.667 | 1.667 | 1.667 | ++ | | |
| Chiquinquirá (Boyacá) | 714 | 714 | 714 | --- | Duitama (Boyacá) | 2.400 | 2.600 | 2.500 | + | | |
| Cúcuta, La Nueva Sexta | 833 | 1.250 | 941 | + | Florencia (Caquetá) | 2.240 | 2.320 | 2.267 | - | | |
| Florencia (Caquetá) | 960 | 1.120 | 1.040 | + | Ibagué, Plaza La 21 | 2.000 | 2.400 | 2.133 | ++ | | |
| Ibagué, Plaza La 21 | 571 | 714 | 655 | ++ | Ipiales (Nariño), Ipiales somos todos | 1.800 | 1.800 | 1.800 | - | | |
| Ipiales (Nariño), Ipiales somos todos | 875 | 875 | 875 | = | Manizales (Caldas) | 2.500 | 2.800 | 2.638 | - | | |
| Medellín, Central | | | | | Medellín, Central | | | | | | |
| Mayorista de Antioquia | 643 | 1.200 | 937 | + | Mayorista de Antioquia | 1.600 | 2.000 | 1.869 | - | | |

Cuadro 2. Mercados mayoristas. Precios de venta de frutas frescas (continuación)
2016 (17 al 23 de diciembre)

| Productos y mercados | Pesos por kilogramo | | | | Tendencia | Productos y mercados | Pesos por kilogramo | | | | Tendencia |
|---------------------------------------|---------------------|--------|-------|-----|-----------|---------------------------------------|---------------------|--------|-------|------|-----------|
| | Mínimo | Máximo | Medio | | | | Mínimo | Máximo | Medio | | |
| Lulo (continuación) | | | | | | Mango común (continuación) | | | | | |
| Medellín, Plaza | | | | | | Neiva, Surabastos | 600 | 880 | 770 | - | |
| Minorista José María Villa | 2.000 | 2.500 | 2.298 | -- | | Pereira, La 41 | 1.000 | 1.000 | 1.000 | = | |
| Neiva, Surabastos | 1.600 | 2.000 | 1.775 | + | | Pereira, Mercasa | 900 | 1.000 | 950 | + | |
| Palmira (Valle del Cauca) | 1.800 | 2.200 | 2.025 | - | | Santa Bárbara (Antioquia) | 400 | 600 | 482 | - | |
| Pamplona (Norte de Santander) | 1.500 | 2.000 | 1.813 | - | | Sogamoso (Boyacá) | 600 | 800 | 702 | n.d. | |
| Pasto, El Potrerillo | 1.957 | 2.174 | 2.068 | + | | Tunja, Complejo de Servicios del Sur | 870 | 870 | 870 | -- | |
| Pereira, La 41 | 2.000 | 2.200 | 2.067 | = | | Mango de azúcar | | | | | |
| Pereira, Mercasa | 2.000 | 2.200 | 2.050 | + | | Barranquilla, Barranquillita | 1.680 | 2.000 | 1.903 | - | |
| Popayán (Cauca) | 1.400 | 1.520 | 1.448 | + | | Medellín, Central | | | | | |
| San Gil (Santander) | 2.400 | 2.600 | 2.467 | - | | Mayorista de Antioquia | 1.200 | 1.200 | 1.200 | = | |
| Santa Marta (Magdalena) | 3.000 | 3.500 | 3.130 | - | | Mango manzano | | | | | |
| Sincelejo (Sucre) | 2.800 | 3.000 | 2.883 | - | | Arauca (Arauca) | 1.600 | 1.660 | 1.633 | - | |
| Socorro (Santander) | 2.200 | 2.400 | 2.267 | = | | Armenia, Mercar | 900 | 1.000 | 978 | + | |
| Sogamoso (Boyacá) | 2.000 | 2.200 | 2.058 | - | | Buenaventura (Valle del Cauca) | 1.200 | 1.500 | 1.350 | + | |
| Tuluá (Valle del Cauca) | 1.800 | 2.000 | 1.900 | - | | Cartago (Valle del Cauca) | 900 | 1.000 | 950 | = | |
| Tunja, Complejo de Servicios del Sur | 2.174 | 2.391 | 2.283 | = | | Florencia (Caquetá) | 920 | 1.000 | 960 | = | |
| Vallédupar, Mercabastos | 2.400 | 2.800 | 2.578 | = | | Manizales (Caldas) | 1.500 | 2.000 | 1.767 | = | |
| Villavicencio, CAV | 2.000 | 2.400 | 2.192 | + | | Pereira, La 41 | 1.000 | 1.200 | 1.083 | - | |
| Yopal (Casanare) | 3.000 | 4.000 | 3.563 | = | | Pereira, Mercasa | 900 | 1.200 | 1.042 | + | |
| | | | | | | Sogamoso (Boyacá) | 920 | 1.000 | 982 | -- | |
| Mandarina arrayana | | | | | | Mango reina | | | | | |
| Bogotá, D. C., Corabastos | 1.000 | 1.136 | 1.101 | + | | Armenia, Mercar | 700 | 800 | 733 | + | |
| Buenaventura (Valle del Cauca) | 1.500 | 1.800 | 1.600 | = | | Chiquinquirá (Boyacá) | 1.000 | 1.200 | 1.167 | + | |
| Cali, Cavasa | 1.100 | 1.200 | 1.183 | - | | Pereira, La 41 | 1.000 | 1.000 | 1.000 | ++ | |
| Cali, Santa Helena | 700 | 800 | 746 | -- | | Pereira, Mercasa | 600 | 800 | 700 | - | |
| Chiquinquirá (Boyacá) | 600 | 600 | 600 | = | | Mango Tommy | | | | | |
| Duitama (Boyacá) | 720 | 800 | 760 | = | | Armenia, Mercar | 800 | 900 | 883 | ++ | |
| Ibagué, Plaza La 21 | 680 | 800 | 743 | - | | Barranquilla, Barranquillita | 1.400 | 1.440 | 1.430 | - | |
| La Unión (Nariño) | 1.500 | 1.600 | 1.550 | +++ | | Bogotá, D. C., Corabastos | 1.136 | 1.364 | 1.207 | + | |
| Neiva, Surabastos | 818 | 1.227 | 977 | - | | Bucaramanga, Centroabastos | 1.000 | 1.400 | 1.192 | - | |
| Pasto, El Potrerillo | 1.250 | 1.500 | 1.375 | = | | Bucaramanga, Mercados del centro | 1.000 | 1.000 | 1.000 | = | |
| Papayán (Cauca) | 880 | 920 | 908 | - | | Cali, Cavasa | 1.200 | 1.400 | 1.283 | + | |
| San Andrés de Tumaco (Nariño) | 1.250 | 2.000 | 1.625 | --- | | Cali, Santa Helena | 857 | 1.600 | 1.183 | + | |
| San Gil (Santander) | 400 | 480 | 453 | - | | Cartagena, Bazurto | 1.400 | 1.400 | 1.400 | = | |
| Socorro (Santander) | 320 | 400 | 347 | - | | Cartago (Valle del Cauca) | 833 | 1.000 | 917 | - | |
| Sogamoso (Boyacá) | 720 | 800 | 756 | - | | Chiquinquirá (Boyacá) | 1.000 | 1.250 | 1.066 | - | |
| Tuluá (Valle del Cauca) | 1.000 | 1.000 | 1.000 | - | | Cúcuta, Cenabastos | 1.000 | 1.200 | 1.103 | + | |
| Tunja, Complejo de Servicios del Sur | 773 | 818 | 803 | - | | Ibagué, Plaza La 21 | 1.000 | 1.200 | 1.113 | ++ | |
| Ubaté (Cundinamarca) | 1.000 | 1.250 | 1.125 | = | | Ipiales (Nariño), Ipiales somos todos | 1.200 | 1.400 | 1.247 | - | |
| Villavicencio, CAV | 600 | 640 | 605 | - | | La Ceja (Antioquia) | 1.000 | 1.200 | 1.033 | + | |
| | | | | | | Manizales (Caldas) | 1.500 | 2.000 | 1.750 | + | |
| Mandarina común | | | | | | Mandarina oneco | | | | | |
| Arauca (Arauca) | 2.000 | 2.125 | 2.075 | + | | Armenia, Mercar | 800 | 900 | 856 | -- | |
| Barranquilla, Barranquillita | 1.042 | 1.125 | 1.080 | + | | Armenia, Retiro | 700 | 800 | 742 | - | |
| Bucaramanga, Centroabastos | 522 | 870 | 684 | + | | Cali, Cavasa | 1.000 | 1.200 | 1.058 | - | |
| Bucaramanga, Mercados del centro | 600 | 600 | 600 | = | | Cali, Santa Helena | 750 | 800 | 788 | - | |
| Cartagena, Bazurto | 1.591 | 1.818 | 1.667 | + | | Cartago (Valle del Cauca) | 1.000 | 1.200 | 1.133 | - | |
| Cúcuta, Cenabastos | 600 | 920 | 770 | - | | Ibagué, Plaza La 21 | 680 | 800 | 730 | -- | |
| Cúcuta, La Nueva Sexta | 600 | 800 | 711 | -- | | Manizales (Caldas) | 800 | 1.000 | 925 | = | |
| Ipiales (Nariño), Ipiales somos todos | 900 | 1.000 | 992 | - | | Medellín, Central | | | | | |
| Montería (Córdoba) | 880 | 1.120 | 990 | - | | Mayorista de Antioquia | 1.000 | 1.300 | 1.090 | - | |
| Pamplona (Norte de Santander) | 800 | 1.000 | 891 | - | | Medellín, Plaza | | | | | |
| San Gil (Santander) | 480 | 600 | 560 | = | | Minorista José María Villa | 1.000 | 1.500 | 1.298 | + | |
| Santa Bárbara (Antioquia) | 250 | 300 | 275 | - | | Pereira, Mercasa | 800 | 1.200 | 950 | ++ | |
| Santa Marta (Magdalena) | 833 | 1.250 | 973 | - | | Rionegro (Antioquia) | 1.500 | 1.800 | 1.565 | + | |
| Sincelejo (Sucre) | 880 | 1.000 | 940 | + | | Santa Bárbara (Antioquia) | 250 | 300 | 275 | - | |
| Socorro (Santander) | 320 | 400 | 347 | = | | Mango común | | | | | |
| Sogamoso (Boyacá) | 720 | 800 | 773 | - | | Armenia, Mercar | 800 | 800 | 800 | ++ | |
| Tunja, Complejo de Servicios del Sur | 750 | 900 | 828 | - | | Cali, Cavasa | 1.000 | 1.400 | 1.150 | -- | |
| Túquerres (Nariño) | 1.050 | 1.150 | 1.092 | - | | Cali, Santa Helena | 920 | 1.200 | 1.020 | -- | |
| Vallédupar, Mercabastos | 800 | 1.000 | 833 | - | | Cartago (Valle del Cauca) | 1.200 | 1.200 | 1.200 | = | |
| | | | | | | Ibagué, Plaza La 21 | 600 | 800 | 710 | + | |
| | | | | | | Manizales (Caldas) | 1.000 | 1.500 | 1.250 | = | |
| | | | | | | Medellín, Central | | | | | |
| | | | | | | Mayorista de Antioquia | 880 | 1.120 | 1.018 | + | |
| | | | | | | Medellín, Plaza | | | | | |
| | | | | | | Minorista José María Villa | 800 | 1.200 | 977 | - | |
| | | | | | | Manzana nacional | | | | | |
| | | | | | | Bogotá, D. C., Corabastos | 3.000 | 3.500 | 3.250 | - | |
| | | | | | | Medellín, Central | | | | | |
| | | | | | | Mayorista de Antioquia | 3.500 | 3.500 | 3.500 | + | |
| | | | | | | Tunja, Complejo de Servicios del Sur | 2.200 | 2.400 | 2.300 | = | |
| | | | | | | Manzana roja importada | | | | | |
| | | | | | | Arauca (Arauca) | 4.800 | 4.800 | 4.800 | = | |
| | | | | | | Armenia, Mercar | 4.737 | 4.737 | 4.737 | - | |
| | | | | | | Barranquilla, Barranquillita | 4.474 | 4.737 | 4.662 | - | |
| | | | | | | Bogotá, D. C., Corabastos | 4.632 | 5.000 | 4.912 | + | |
| | | | | | | Bucaramanga, Centroabastos | 4.500 | 4.500 | 4.500 | + | |
| | | | | | | Buenaventura (Valle del Cauca) | 4.737 | 5.263 | 4.956 | = | |
| | | | | | | Cali, Cavasa | 4.211 | 4.474 | 4.344 | - | |
| | | | | | | Cali, Santa Helena | 3.947 | 4.737 | 4.298 | - | |
| | | | | | | Cartagena, Bazurto | 4.737 | 4.737 | 4.737 | = | |
| | | | | | | Chiquinquirá (Boyacá) | 5.263 | 5.263 | 5.263 | = | |
| | | | | | | Cúcuta, Cenabastos | 4.500 | 4.750 | 4.646 | + | |
| | | | | | | Duitama (Boyacá) | 4.500 | 4.750 | 4.625 | - | |


**Cuadro 2. Mercados mayoristas. Precios de venta de frutas frescas (continuación)
2016 (17 al 23 de diciembre)**

| Productos y mercados | Pesos por kilogramo | | | | Tenden- cia | Productos y mercados | Pesos por kilogramo | | | | Tenden- cia | | | |
|--|---------------------|--------|-------|---------|--------------------------------------|---|---------------------|--------|-------|--------------------------------------|----------------|-------|-------|-----|
| | Mínimo | Máximo | Medio | Precios | | | Mínimo | Máximo | Medio | Precios | | | | |
| Manzana roja importada (continuación) | | | | | | Manzana verde importada (continuación) | | | | | | | | |
| Florencia (Caquetá) | 5.158 | 5.158 | 5.158 | = | Socorro (Santander) | 4.850 | 5.150 | 5.050 | + | Socorro (Santander) | 4.850 | 5.150 | 5.050 | + |
| Ibagué, Plaza La 21 | 4.474 | 4.737 | 4.649 | + | Sogamoso (Boyacá) | 4.750 | 5.000 | 4.933 | - | Sogamoso (Boyacá) | 4.750 | 5.000 | 4.933 | - |
| Ipiales (Nariño), Ipiales somos todos | 4.211 | 4.474 | 4.409 | - | Tuluá (Valle del Cauca) | 4.842 | 4.947 | 4.895 | + | Tuluá (Valle del Cauca) | 4.842 | 4.947 | 4.895 | + |
| La Ceja (Antioquia) | 4.737 | 4.737 | 4.737 | + | Tunja, Complejo de Servicios del Sur | 5.000 | 5.526 | 5.342 | + | Tunja, Complejo de Servicios del Sur | 5.000 | 5.526 | 5.342 | + |
| La Unión (Nariño) | 4.737 | 4.737 | 4.737 | + | Túquerres (Nariño) | 5.000 | 5.158 | 5.053 | - | Túquerres (Nariño) | 5.000 | 5.158 | 5.053 | - |
| Manizales (Caldas) | 4.474 | 5.000 | 4.792 | + | Ubaté (Cundinamarca) | 5.000 | 5.100 | 5.050 | = | Ubaté (Cundinamarca) | 5.000 | 5.100 | 5.050 | = |
| Medellín, Central | | | | | Valledupar, Mercado Nuevo | 4.474 | 4.474 | 4.474 | = | Valledupar, Mercado Nuevo | 4.474 | 4.474 | 4.474 | = |
| Mayorista de Antioquia | 4.474 | 4.737 | 4.605 | = | Villavicencio, CAV | 5.000 | 5.053 | 5.007 | - | Villavicencio, CAV | 5.000 | 5.053 | 5.007 | - |
| Montería (Córdoba) | 4.316 | 4.474 | 4.395 | + | Yopal (Casanare) | 5.158 | 5.263 | 5.211 | + | Yopal (Casanare) | 5.158 | 5.263 | 5.211 | + |
| Neiva, Surabastos | 4.737 | 5.263 | 5.056 | - | | | | | | | | | | |
| Palmira (Valle del Cauca) | 4.737 | 5.000 | 4.868 | - | Maracuyá | | | | | Maracuyá | | | | |
| Pamplona (Norte de Santander) | 4.250 | 4.500 | 4.375 | - | Arauca (Arauca) | 1.667 | 1.667 | 1.667 | = | Arauca (Arauca) | 1.667 | 1.667 | 1.667 | = |
| Pasto, El Potrerillo | 4.211 | 4.737 | 4.430 | + | Armenia, Mercar | 1.300 | 1.500 | 1.400 | - | Armenia, Mercar | 1.300 | 1.500 | 1.400 | - |
| Pereira, La 41 | 4.105 | 4.474 | 4.412 | = | Bogotá, D. C., Corabastos | 1.700 | 2.000 | 1.771 | - | Bogotá, D. C., Corabastos | 1.700 | 2.000 | 1.771 | - |
| Popayán (Cauca) | 4.158 | 4.316 | 4.217 | - | Bucaramanga, Centroabastos | 1.467 | 2.000 | 1.633 | + | Bucaramanga, Centroabastos | 1.467 | 2.000 | 1.633 | + |
| Rionegro (Antioquia) | 4.632 | 5.000 | 4.802 | - | Buenaventura (Valle del Cauca) | 1.600 | 2.600 | 2.150 | ++ | Buenaventura (Valle del Cauca) | 1.600 | 2.600 | 2.150 | ++ |
| Sincelejo (Sucre) | 4.500 | 4.500 | 4.500 | = | Cali, Cavasa | 1.100 | 1.300 | 1.227 | - | Cali, Cavasa | 1.100 | 1.300 | 1.227 | - |
| Socorro (Santander) | 4.750 | 5.000 | 4.917 | + | Cali, Santa Helena | 1.200 | 1.400 | 1.317 | - | Cali, Santa Helena | 1.200 | 1.400 | 1.317 | - |
| Sogamoso (Boyacá) | 4.750 | 5.000 | 4.933 | - | Cartago (Valle del Cauca) | 1.500 | 1.700 | 1.588 | - | Cartago (Valle del Cauca) | 1.500 | 1.700 | 1.588 | - |
| Tuluá (Valle del Cauca) | 4.947 | 5.053 | 5.000 | = | Chiquinquirá (Boyacá) | 1.500 | 1.700 | 1.575 | + | Chiquinquirá (Boyacá) | 1.500 | 1.700 | 1.575 | + |
| Tunja, Complejo de Servicios del Sur | 5.000 | 5.000 | 5.000 | + | Cúcuta, Cenabastos | 1.600 | 2.500 | 1.984 | - | Cúcuta, Cenabastos | 1.600 | 2.500 | 1.984 | - |
| Túquerres (Nariño) | 4.737 | 4.789 | 4.754 | - | Duitama (Boyacá) | 1.800 | 1.900 | 1.850 | - | Duitama (Boyacá) | 1.800 | 1.900 | 1.850 | - |
| Valledupar, Mercado Nuevo | 4.474 | 4.474 | 4.474 | = | Ibagué, Plaza La 21 | 960 | 1.600 | 1.190 | - | Ibagué, Plaza La 21 | 960 | 1.600 | 1.190 | - |
| Villavicencio, CAV | 4.474 | 5.000 | 4.792 | + | La Ceja (Antioquia) | 1.400 | 1.500 | 1.467 | + | La Ceja (Antioquia) | 1.400 | 1.500 | 1.467 | + |
| Yopal (Casanare) | 5.158 | 5.263 | 5.211 | + | Manizales (Caldas) | 1.200 | 1.500 | 1.350 | = | Manizales (Caldas) | 1.200 | 1.500 | 1.350 | = |
| | | | | | Medellín, Plaza | | | | | Medellín, Plaza | | | | |
| Manzana royal gala importada | | | | | Minorista José María Villa | 900 | 1.500 | 1.246 | -- | Minorista José María Villa | 900 | 1.500 | 1.246 | -- |
| Armenia, Mercar | 4.737 | 4.737 | 4.737 | = | Montería (Córdoba) | 1.200 | 1.400 | 1.230 | + | Montería (Córdoba) | 1.200 | 1.400 | 1.230 | + |
| Bogotá, D. C., Corabastos | 4.737 | 5.000 | 4.956 | + | Palmira (Valle del Cauca) | 1.000 | 1.200 | 1.050 | = | Palmira (Valle del Cauca) | 1.000 | 1.200 | 1.050 | = |
| Bucaramanga, Centroabastos | 4.500 | 5.000 | 4.547 | + | Pamplona (Norte de Santander) | 2.000 | 2.500 | 2.100 | -- | Pamplona (Norte de Santander) | 2.000 | 2.500 | 2.100 | -- |
| Cali, Cavasa | 4.474 | 4.737 | 4.599 | - | Pasto, El Potrerillo | 1.000 | 1.167 | 1.063 | -- | Pasto, El Potrerillo | 1.000 | 1.167 | 1.063 | -- |
| Cali, Santa Helena | 4.737 | 5.000 | 4.846 | + | Pereira, La 41 | 1.300 | 1.600 | 1.400 | -- | Pereira, La 41 | 1.300 | 1.600 | 1.400 | -- |
| Cartago (Valle del Cauca) | 4.526 | 4.737 | 4.632 | = | Pereira, Mercasa | 1.000 | 1.500 | 1.331 | - | Pereira, Mercasa | 1.000 | 1.500 | 1.331 | - |
| Chiquinquirá (Boyacá) | 5.263 | 5.263 | 5.263 | + | Popayán (Cauca) | 1.500 | 1.600 | 1.583 | - | Popayán (Cauca) | 1.500 | 1.600 | 1.583 | - |
| Cúcuta, Cenabastos | 4.500 | 4.750 | 4.688 | + | Rionegro (Antioquia) | 1.700 | 2.000 | 1.846 | - | Rionegro (Antioquia) | 1.700 | 2.000 | 1.846 | - |
| Florencia (Caquetá) | 5.263 | 5.368 | 5.316 | - | San Gil (Santander) | 1.200 | 1.440 | 1.324 | + | San Gil (Santander) | 1.200 | 1.440 | 1.324 | + |
| Ibagué, Plaza La 21 | 5.000 | 5.263 | 5.088 | + | Sanja Bárbara (Antioquia) | 800 | 1.000 | 900 | + | Sanja Bárbara (Antioquia) | 800 | 1.000 | 900 | + |
| Ipiales (Nariño), Ipiales somos todos | 4.737 | 5.000 | 4.883 | + | Sincelejo (Sucre) | 1.500 | 1.600 | 1.567 | - | Sincelejo (Sucre) | 1.500 | 1.600 | 1.567 | - |
| La Ceja (Antioquia) | 4.737 | 5.000 | 4.829 | + | Socorro (Santander) | 1.280 | 1.440 | 1.360 | - | Socorro (Santander) | 1.280 | 1.440 | 1.360 | - |
| Manizales (Caldas) | 4.737 | 5.000 | 4.901 | + | Sogamoso (Boyacá) | 1.700 | 1.800 | 1.767 | + | Sogamoso (Boyacá) | 1.700 | 1.800 | 1.767 | + |
| Medellín, Central | | | | | Sonsón (Antioquia) | 800 | 1.000 | 925 | = | Sonsón (Antioquia) | 800 | 1.000 | 925 | = |
| Mayorista de Antioquia | 4.474 | 4.737 | 4.605 | + | Tuluá (Valle del Cauca) | 1.000 | 1.100 | 1.025 | - | Tuluá (Valle del Cauca) | 1.000 | 1.100 | 1.025 | - |
| Montería (Córdoba) | 4.632 | 4.737 | 4.711 | + | Tunja, Complejo de Servicios del Sur | 1.500 | 1.800 | 1.713 | -- | Tunja, Complejo de Servicios del Sur | 1.500 | 1.800 | 1.713 | -- |
| Neiva, Surabastos | 5.000 | 5.263 | 5.207 | + | Túquerres (Nariño) | 1.500 | 1.600 | 1.539 | -- | Túquerres (Nariño) | 1.500 | 1.600 | 1.539 | -- |
| Palmira (Valle del Cauca) | 4.737 | 5.000 | 4.868 | - | Ubaté (Cundinamarca) | 2.000 | 2.000 | 2.000 | = | Ubaté (Cundinamarca) | 2.000 | 2.000 | 2.000 | = |
| Pasto, El Potrerillo | 4.737 | 5.263 | 5.029 | + | Villavicencio, CAV | 1.500 | 1.800 | 1.621 | - | Villavicencio, CAV | 1.500 | 1.800 | 1.621 | - |
| Pereira, La 41 | 4.474 | 4.895 | 4.649 | + | Yopal (Casanare) | 2.000 | 2.200 | 2.100 | -- | Yopal (Casanare) | 2.000 | 2.200 | 2.100 | -- |
| Popayán (Cauca) | 4.579 | 4.737 | 4.697 | - | | | | | | | | | | |
| Rionegro (Antioquia) | 4.737 | 5.000 | 4.841 | + | Maracuyá antioqueño | | | | | Maracuyá antioqueño | | | | |
| San Andrés de Tumaco (Nariño) | 5.263 | 5.263 | 5.263 | ++ | Medellín, Central | | | | | Medellín, Central | | | | |
| San Gil (Santander) | 4.750 | 5.250 | 4.917 | + | Mayorista de Antioquia | 1.000 | 1.200 | 1.121 | + | Mayorista de Antioquia | 1.000 | 1.200 | 1.121 | + |
| Socorro (Santander) | 4.750 | 5.000 | 4.917 | = | Montería (Córdoba) | 1.000 | 1.500 | 1.325 | + | Montería (Córdoba) | 1.000 | 1.500 | 1.325 | + |
| Tuluá (Valle del Cauca) | 4.947 | 5.000 | 4.974 | = | Sincelejo (Sucre) | 1.400 | 1.500 | 1.475 | - | Sincelejo (Sucre) | 1.400 | 1.500 | 1.475 | - |
| Tunja, Complejo de Servicios del Sur | 5.000 | 5.263 | 5.184 | + | | | | | | | | | | |
| Túquerres (Nariño) | 5.000 | 5.158 | 5.044 | - | Maracuyá huilense | | | | | Maracuyá huilense | | | | |
| Ubaté (Cundinamarca) | 5.000 | 5.000 | 5.000 | = | Florencia (Caquetá) | 1.040 | 1.120 | 1.093 | + | Florencia (Caquetá) | 1.040 | 1.120 | 1.093 | + |
| Valledupar, Mercado Nuevo | 4.250 | 4.250 | 4.250 | = | Neiva, Surabastos | 1.200 | 1.440 | 1.260 | - | Neiva, Surabastos | 1.200 | 1.440 | 1.260 | - |
| Villavicencio, CAV | 4.737 | 5.000 | 4.956 | + | | | | | | | | | | |
| | | | | | Maracuyá santandereano | | | | | Maracuyá santandereano | | | | |
| Manzana verde importada | | | | | Barranquilla, Barranquillita | 1.667 | 2.000 | 1.794 | + | Barranquilla, Barranquillita | 1.667 | 2.000 | 1.794 | + |
| Armenia, Mercar | 4.737 | 5.000 | 4.766 | + | Barranquilla, Granabastos | 1.600 | 2.133 | 1.794 | + | Barranquilla, Granabastos | 1.600 | 2.133 | 1.794 | + |
| Barranquilla, Barranquillita | 4.842 | 5.053 | 4.987 | + | Cartagena, Bazurto | 1.667 | 2.000 | 1.833 | - | Cartagena, Bazurto | 1.667 | 2.000 | 1.833 | - |
| Bogotá, D. C., Corabastos | 4.842 | 5.053 | 4.991 | + | Santa Marta (Magdalena) | 2.000 | 2.333 | 2.210 | + | Santa Marta (Magdalena) | 2.000 | 2.333 | 2.210 | + |
| Bucaramanga, Centroabastos | 4.750 | 5.000 | 4.885 | + | Valledupar, Mercabastos | 1.667 | 2.000 | 1.852 | + | Valledupar, Mercabastos | 1.667 | 2.000 | 1.852 | + |
| Buenaventura (Valle del Cauca) | 4.737 | 5.263 | 4.956 | = | | | | | | | | | | |
| Cali, Santa Helena | 4.737 | 5.000 | 4.868 | + | Maracuyá valluno | | | | | Maracuyá valluno | | | | |
| Cartago (Valle del Cauca) | 4.474 | 4.737 | 4.605 | - | Barranquilla, Barranquillita | 1.900 | 2.000 | 1.975 | - | Barranquilla, Barranquillita | 1.900 | 2.000 | 1.975 | - |
| Chiquinquirá (Boyacá) | 5.263 | 5.789 | 5.439 | = | Barranquilla, Granabastos | 1.900 | 2.000 | 1.950 | = | Barranquilla, Granabastos | 1.900 | 2.000 | 1.950 | = |
| Duitama (Boyacá) | 4.500 | 4.750 | 4.625 | + | Cartagena, Bazurto | 2.100 | 2.100 | 2.100 | = | Cartagena, Bazurto | 2.100 | 2.100 | 2.100 | = |
| Florencia (Caquetá) | 5.368 | 5.526 | 5.447 | + | Medellín, Central | | | | | Medellín, Central | | | | |
| Ibagué, Plaza La 21 | 5.000 | 5.263 | 5.088 | + | Mayorista de Antioquia | 1.900 | 2.200 | 2.053 | - | Mayorista de Antioquia | 1.900 | 2.200 | 2.053 | - |
| Ipiales (Nariño), Ipiales somos todos | 5.000 | 5.000 | 5.000 | = | | | | | | | | | | |
| La Ceja (Antioquia) | 5.000 | 5.000 | 5.000 | + | Melón Cantalup | | | | | Melón Cantalup | | | | |
| La Unión (Nariño) | 4.737 | 4.842 | 4.789 | - | Arauca (Arauca) | 3.000 | 3.000 | 3.000 | = | Arauca (Arauca) | 3.000 | 3.000 | 3.000 | = |
| Manizales (Caldas) | 4.737 | 5.000 | 4.901 | + | Barranquilla, Barranquillita | 2.200 | 2.300 | 2.233 | = | Barranquilla, Barranquillita | 2.200 | 2.300 | 2.233 | = |
| Medellín, Central | | | | | Bogotá, D. C., Corabastos | 2.300 | 2.800 | 2.527 | - | Bogotá, D. C., Corabastos | 2.300 | 2.800 | 2.527 | - |
| Mayorista de Antioquia | 4.474 | 4.737 | 4.605 | = | Bucaramanga, Centroabastos | 2.400 | 2.500 | 2.440 | - | Bucaramanga, Centroabastos | 2.400 | 2.500 | 2.440 | - |
| Montería (Córdoba) | 4.947 | 5.000 | 4.974 | + | Cali, Cavasa | 1.500 | 1.800 | 1.710 | - | Cali, Cavasa | 1.500 | 1.800 | 1.710 | - |
| Neiva, Surabastos | 5.105 | 5.526 | 5.275 | + | Cali, Santa Helena | 2.000 | 2.000 | 2.000 | +++ | Cali, Santa Helena | 2.000 | 2.000 | 2.000 | +++ |
| Palmira (Valle del Cauca) | 5.000 | 5.158 | 5.079 | + | Cartagena, Bazurto | 1.700 | 2.250 | 1.975 | - | Cartagena, Bazurto | 1.700 | 2.250 | 1.975 | - |
| Pamplona (Norte de Santander) | 4.500 | 4.800 | 4.650 | - | Cartago (Valle del Cauca) | 1.900 | 2.000 | 1.967 | + | Cartago (Valle del Cauca) | 1.900 | 2.000 | 1.967 | + |
| Pasto, El Potrerillo | 4.737 | 5.526 | 5.099 | + | Chiquinquirá (Boyacá) | 2.000 | 2.400 | 2.200 | + | Chiquinquirá (Boyacá) | 2.000 | 2.400 | 2.200 | + |


Cuadro 2. Mercados mayoristas. Precios de venta de frutas frescas (continuación)
2016 (17 al 23 de diciembre)

| Productos y mercados | Pesos por kilogramo | | | | Tenden- cia | Productos y mercados | Pesos por kilogramo | | | | Tenden- cia |
|---|---------------------|--------|-------|-----|--------------------------------------|----------------------|---------------------|--------|-------|--|----------------|
| | Mínimo | Máximo | Medio | | | | Mínimo | Máximo | Medio | | |
| Papaya melona | | | | | | Pera nacional | | | | | |
| Bucaramanga, Centroabastos | 880 | 920 | 890 | + | Arauca (Arauca) | 1.680 | 1.740 | 1.713 | - | | |
| Medellín, Central | | | | | | | | | | | |
| Mayorista de Antioquia | 1.000 | 1.000 | 1.000 | = | Piña gold | | | | | | |
| Papaya redonda | | | | | Armenia, Mercar | 900 | 1.000 | 956 | + | | |
| Bucaramanga, Centroabastos | 750 | 900 | 844 | + | Bogotá, D. C., Corabastos | 1.182 | 1.545 | 1.417 | + | | |
| Medellín, Central | | | | | Bucaramanga, Centroabastos | 1.000 | 1.200 | 1.110 | + | | |
| Mayorista de Antioquia | 1.000 | 1.000 | 1.000 | = | Cali, Cavasa | 900 | 1.000 | 946 | - | | |
| Papaya tainung | | | | | Cali, Santa Helena | 700 | 850 | 763 | + | | |
| Barranquilla, Barranquillita | 900 | 1.000 | 967 | + | Cartago (Valle del Cauca) | 1.000 | 1.300 | 1.167 | - | | |
| Bogotá, D. C., Corabastos | 2.000 | 2.200 | 2.122 | + | Cúcuta, Cenabastos | 1.000 | 1.300 | 1.235 | + | | |
| Cartagena, Bazurto | 1.000 | 1.200 | 1.100 | = | Duitama (Boyacá) | 1.364 | 1.455 | 1.409 | + | | |
| Florencia (Caquetá) | 1.100 | 1.200 | 1.167 | - | Ibagué, Plaza La 21 | 1.000 | 1.300 | 1.100 | + | | |
| Medellín, Central | | | | | La Unión (Nariño) | 1.600 | 1.700 | 1.650 | - | | |
| Mayorista de Antioquia | 1.000 | 1.000 | 1.000 | = | Manizales (Caldas) | 1.200 | 1.300 | 1.250 | + | | |
| Montería (Córdoba) | 560 | 640 | 605 | + | Medellín, Central | | | | | | |
| Santa Marta (Magdalena) | 900 | 900 | 900 | = | Mayorista de Antioquia | 900 | 1.000 | 973 | + | | |
| Sincelejo (Sucre) | 600 | 667 | 648 | - | Medellín, Plaza | | | | | | |
| Villavicencio, CAV | 900 | 1.200 | 1.033 | + | Minorista José María Villa | 900 | 1.100 | 997 | + | | |
| Patilla | | | | | Neiva, Surabastos | 1.000 | 1.500 | 1.284 | + | | |
| Armenia, Mercar | 700 | 700 | 700 | = | Palmira (Valle del Cauca) | 1.000 | 1.100 | 1.017 | - | | |
| Barranquilla, Barranquillita | 700 | 750 | 735 | + | Pasto, El Potrerillo | 1.200 | 1.400 | 1.283 | - | | |
| Bogotá, D. C., Corabastos | 600 | 650 | 603 | - | Pereira, La 41 | 1.000 | 1.300 | 1.138 | - | | |
| Bucaramanga, Centroabastos | 750 | 750 | 750 | = | Pereira, Mercasa | 1.000 | 1.300 | 1.158 | + | | |
| Cali, Santa Helena | 600 | 700 | 650 | - | Rionegro (Antioquia) | 1.300 | 1.500 | 1.394 | + | | |
| Cartagena, Bazurto | 600 | 600 | 600 | = | Santa Marta (Magdalena) | 1.500 | 1.800 | 1.606 | - | | |
| Cartago (Valle del Cauca) | 800 | 1.000 | 933 | = | Sogamoso (Boyacá) | 1.100 | 1.300 | 1.233 | + | | |
| Cúcuta, Cenabastos | 700 | 700 | 700 | - | Tuluá (Valle del Cauca) | 1.000 | 1.200 | 1.033 | - | | |
| Cúcuta, La Nueva Sexta | 1.000 | 1.000 | 1.000 | = | Tunja, Complejo de Servicios del Sur | 1.455 | 1.636 | 1.573 | + | | |
| Ibagué, Plaza La 21 | 500 | 600 | 550 | -- | Villavicencio, CAV | 1.000 | 1.100 | 1.033 | - | | |
| Medellín, Central | | | | | Piña manzana | | | | | | |
| Mayorista de Antioquia | 700 | 700 | 700 | = | Cali, Cavasa | 800 | 900 | 833 | - | | |
| Medellín, Plaza | | | | | Cali, Santa Helena | 500 | 700 | 592 | + | | |
| Minorista José María Villa | 500 | 600 | 579 | + | La Ceja (Antioquia) | 1.150 | 1.250 | 1.200 | - | | |
| Montería (Córdoba) | 700 | 750 | 717 | = | Manizales (Caldas) | 1.100 | 1.200 | 1.150 | = | | |
| Palmira (Valle del Cauca) | 800 | 900 | 833 | - | Medellín, Central | | | | | | |
| Pasto, El Potrerillo | 600 | 900 | 733 | - | Mayorista de Antioquia | 900 | 1.000 | 920 | -- | | |
| Popayán (Cauca) | 750 | 750 | 750 | = | Medellín, Plaza | | | | | | |
| Rionegro (Antioquia) | 900 | 1.000 | 941 | - | Minorista José María Villa | 700 | 1.000 | 880 | + | | |
| San Gil (Santander) | 700 | 800 | 767 | - | Pasto, El Potrerillo | 1.350 | 1.400 | 1.383 | + | | |
| Santa Marta (Magdalena) | 900 | 900 | 900 | + | Pereira, La 41 | 1.200 | 1.300 | 1.250 | - | | |
| Sincelejo (Sucre) | 600 | 700 | 650 | = | Popayán (Cauca) | 850 | 900 | 892 | = | | |
| Socorro (Santander) | 800 | 900 | 833 | = | Rionegro (Antioquia) | 1.000 | 1.200 | 1.097 | - | | |
| Tuluá (Valle del Cauca) | 900 | 1.000 | 950 | = | Tuluá (Valle del Cauca) | 800 | 900 | 817 | - | | |
| Tunja, Complejo de Servicios del Sur | 540 | 600 | 563 | - | Piña perolera | | | | | | |
| Vallédupar, Mercado Nuevo | 600 | 650 | 642 | - | Arauca (Arauca) | 2.720 | 2.880 | 2.800 | + | | |
| Patilla baby | | | | | Barranquilla, Barranquillita | 1.000 | 1.080 | 1.030 | = | | |
| Bogotá, D. C., Corabastos | 1.400 | 1.700 | 1.525 | + | Barranquilla, Granabastos | 960 | 1.040 | 1.010 | = | | |
| Medellín, Central | | | | | Bogotá, D. C., Corabastos | 469 | 563 | 539 | - | | |
| Mayorista de Antioquia | 1.300 | 1.800 | 1.504 | +++ | Bucaramanga, Centroabastos | 433 | 667 | 522 | - | | |
| Tuluá (Valle del Cauca) | 1.200 | 1.300 | 1.233 | ++ | Chiquinquirá (Boyacá) | 600 | 720 | 633 | -- | | |
| Pera importada | | | | | Cúcuta, Cenabastos | 500 | 733 | 647 | + | | |
| Armenia, Mercar | 4.500 | 4.500 | 4.500 | = | Cúcuta, La Nueva Sexta | 1.000 | 1.000 | 1.000 | = | | |
| Bogotá, D. C., Corabastos | 4.600 | 4.750 | 4.733 | + | Duitama (Boyacá) | 667 | 767 | 717 | -- | | |
| Bucaramanga, Centroabastos | 4.500 | 4.600 | 4.542 | + | Medellín, Central | | | | | | |
| Buenaventura (Valle del Cauca) | 4.737 | 5.263 | 5.000 | + | Mayorista de Antioquia | 900 | 900 | 900 | = | | |
| Cali, Cavasa | 4.474 | 4.737 | 4.616 | - | Montería (Córdoba) | 880 | 1.000 | 945 | + | | |
| Cali, Santa Helena | 4.474 | 5.000 | 4.715 | + | Neiva, Surabastos | 786 | 1.071 | 979 | -- | | |
| Cartagena, Bazurto | 4.737 | 5.000 | 4.912 | + | Pamplona (Norte de Santander) | 667 | 833 | 706 | - | | |
| Cartago (Valle del Cauca) | 4.842 | 5.053 | 4.947 | + | San Gil (Santander) | 500 | 667 | 581 | - | | |
| Cúcuta, Cenabastos | 4.750 | 5.000 | 4.844 | + | Santa Marta (Magdalena) | 1.000 | 1.200 | 1.169 | - | | |
| Florencia (Caquetá) | 5.158 | 5.263 | 5.211 | = | Socorro (Santander) | 500 | 667 | 589 | -- | | |
| Ibagué, Plaza La 21 | 4.737 | 5.000 | 4.868 | + | Sogamoso (Boyacá) | 767 | 900 | 833 | + | | |
| Ipiiales (Nariño), Ipiiales somos todos | 4.632 | 4.737 | 4.684 | - | Tunja, Complejo de Servicios del Sur | 667 | 800 | 709 | - | | |
| La Unión (Nariño) | 4.632 | 4.737 | 4.684 | - | Vallédupar, Mercabastos | 800 | 1.200 | 1.036 | - | | |
| Manizales (Caldas) | 4.250 | 4.750 | 4.500 | - | Villavicencio, CAV | 545 | 758 | 612 | -- | | |
| Medellín, Central | | | | | Pitahaya | | | | | | |
| Mayorista de Antioquia | 4.474 | 4.737 | 4.605 | = | Arauca (Arauca) | 14.000 | 15.000 | 14.500 | ++ | | |
| Montería (Córdoba) | 4.474 | 4.737 | 4.684 | + | Bogotá, D. C., Corabastos | 14.000 | 15.000 | 14.722 | + | | |
| Neiva, Surabastos | 5.278 | 5.556 | 5.406 | + | Bucaramanga, Centroabastos | 14.000 | 16.000 | 14.979 | + | | |
| Palmira (Valle del Cauca) | 5.000 | 5.000 | 5.000 | + | Medellín, Central | | | | | | |
| Pamplona (Norte de Santander) | 4.500 | 4.500 | 4.500 | = | Mayorista de Antioquia | 13.000 | 14.500 | 13.431 | - | | |
| Pasto, El Potrerillo | 4.211 | 5.000 | 4.649 | - | Neiva, Surabastos | 8.000 | 10.000 | 8.381 | -- | | |
| Pereira, La 41 | 4.250 | 4.750 | 4.508 | - | Villavicencio, CAV | 12.000 | 14.000 | 13.292 | - | | |
| Pereira, Mercasa | 4.250 | 4.500 | 4.417 | = | Tangelo | | | | | | |
| San Gil (Santander) | 4.750 | 5.000 | 4.833 | = | Bogotá, D. C., Corabastos | 1.400 | 1.680 | 1.566 | + | | |
| Santa Marta (Magdalena) | 4.889 | 5.278 | 5.056 | + | Bucaramanga, Centroabastos | 1.000 | 1.200 | 1.119 | ++ | | |
| Sincelejo (Sucre) | 5.000 | 5.500 | 5.167 | + | Cartago (Valle del Cauca) | 1.600 | 1.800 | 1.700 | = | | |
| Socorro (Santander) | 4.750 | 5.000 | 4.833 | + | Manizales (Caldas) | 1.000 | 1.300 | 1.175 | + | | |
| Sogamoso (Boyacá) | 4.750 | 5.000 | 4.861 | + | Medellín, Central | | | | | | |
| Tuluá (Valle del Cauca) | 4.842 | 5.053 | 4.947 | + | Mayorista de Antioquia | 1.500 | 2.200 | 1.753 | ++ | | |
| Tunja, Complejo de Servicios del Sur | 4.737 | 5.000 | 4.858 | - | Pereira, Mercasa | 1.000 | 1.300 | 1.108 | ++ | | |
| Vallédupar, Mercado Nuevo | 4.250 | 4.250 | 4.250 | - | Rionegro (Antioquia) | 1.800 | 2.100 | 1.956 | - | | |
| Villavicencio, CAV | 4.500 | 4.750 | 4.583 | - | Tunja, Complejo de Servicios del Sur | 1.200 | 1.280 | 1.229 | + | | |
| Yopal (Casanare) | 4.400 | 4.500 | 4.450 | +++ | Ubaté (Cundinamarca) | 1.500 | 1.500 | 1.500 | = | | |
| | | | | | Villavicencio, CAV | 960 | 1.080 | 1.010 | - | | |

Cuadro 2. Mercados mayoristas. Precios de venta de frutas frescas (conclusión)
2016 (17 al 23 de diciembre)

| Productos y mercados | Pesos por kilogramo | | | | Tendencia | Productos y mercados | Pesos por kilogramo | | | | Tendencia | | | |
|---------------------------------------|---------------------|--------|-------|---------|---------------------------------------|-----------------------------------|---------------------|--------|------------------|---------------------------------------|-----------|--------|-------|------|
| | Mínimo | Máximo | Medio | Precios | | | Mínimo | Máximo | Medio | Precios | | | | |
| Tomate de árbol | | | | | | Uva Isabela (continuación) | | | | | | | | |
| Arauca (Arauca) | 1.750 | 1.792 | 1.764 | - | Cúcuta, Cenabastos | 2.000 | 3.000 | 2.729 | - | Cúcuta, Cenabastos (Boyacá) | 2.250 | 2.333 | 2.292 | + |
| Armenia, Mercar | 1.280 | 1.440 | 1.367 | - | Ibagué, Plaza La 21 | 1.600 | 2.000 | 1.813 | - | Ibagué, Plaza La 21 | 1.600 | 1.840 | 1.773 | - |
| Barranquilla, Barranquillita | 1.200 | 1.300 | 1.275 | - | Ipiales (Nariño), Ipiales somos todos | 1.600 | 1.840 | 1.773 | - | La Unión (Nariño) | 2.400 | 2.560 | 2.440 | + |
| Barranquilla, Granabastos | 1.300 | 1.400 | 1.350 | = | Medellín, Central | | | | | Mayorista de Antioquia | 2.200 | 2.400 | 2.300 | = |
| Bogotá, D. C., Corabastos | 1.000 | 1.200 | 1.033 | -- | Neiva, Surabastos | 1.000 | 1.800 | 1.344 | -- | Palmira (Valle del Cauca) | 1.440 | 1.600 | 1.547 | - |
| Bucaramanga, Centroabastos | 960 | 1.080 | 1.038 | - | Pamplona (Norte de Santander) | 2.400 | 3.000 | 2.700 | - | Pasto, El Potrerillo | 1.600 | 1.840 | 1.716 | + |
| Buenaventura (Valle del Cauca) | 1.200 | 1.600 | 1.450 | + | Popayán (Cauca) | 1.760 | 1.840 | 1.780 | + | Rionegro (Antioquia) | 2.700 | 3.000 | 2.946 | - |
| Cali, Cavasa | 900 | 1.000 | 994 | - | San Gil (Santander) | 2.400 | 2.560 | 2.507 | - | Socorro (Santander) | 2.400 | 2.800 | 2.613 | -- |
| Cali, Santa Helena | 1.000 | 1.300 | 1.100 | - | Sogamoso (Boyacá) | 2.083 | 2.333 | 2.167 | + | Tuluá (Valle del Cauca) | 1.600 | 1.840 | 1.700 | + |
| Cartagena, Bazurto | 1.100 | 1.200 | 1.167 | = | Tunja, Complejo de Servicios del Sur | 1.840 | 2.160 | 1.980 | + | Túquerres (Nariño) | 1.920 | 2.080 | 2.000 | ++ |
| Cartago (Valle del Cauca) | 1.500 | 1.600 | 1.550 | - | Túquerres (Nariño) | 1.920 | 2.080 | 2.000 | ++ | Ubaté (Cundinamarca) | 2.400 | 2.400 | 2.400 | ++ |
| Chiquinquirá (Boyacá) | 1.000 | 1.250 | 1.156 | + | Villavicencio, CAV | 2.000 | 2.560 | 2.313 | - | Yopal (Casanare) | 2.800 | 3.200 | 3.000 | ++ |
| Duitama (Boyacá) | 1.000 | 1.080 | 1.040 | - | | | | | | | | | | |
| El Carmen de Viboral (Antioquia) | 600 | 700 | 675 | -- | Uva negra | | | | | Sogamoso (Boyacá) | 3.583 | 4.167 | 3.852 | - |
| El Santuario (Antioquia) | 600 | 700 | 669 | - | Uva red globe nacional | | | | | Armenia, Mercar | 4.480 | 4.640 | 4.560 | - |
| Ibagué, Plaza La 21 | 1.000 | 1.200 | 1.113 | - | Barranquilla, Barranquillita | 3.840 | 4.400 | 4.100 | + | Barranquilla, Granabastos | 5.400 | 5.400 | 5.400 | = |
| Ipiales (Nariño), Ipiales somos todos | 900 | 1.533 | 1.189 | -- | Bogotá, D. C., Corabastos | 4.091 | 5.556 | 4.680 | - | Bucaramanga, Centroabastos | 4.364 | 5.182 | 4.691 | - |
| La Ceja (Antioquia) | 800 | 1.000 | 967 | -- | Bucaramanga, Centroabastos | 4.364 | 5.182 | 4.691 | - | Cali, Cavasa | 4.889 | 5.000 | 4.981 | - |
| La Unión (Nariño) | 1.167 | 1.267 | 1.208 | -- | Cali, Santa Helena | 4.267 | 4.533 | 4.373 | - | Cartagena, Bazurto | 5.556 | 5.556 | 5.556 | = |
| Manizales (Caldas) | 720 | 1.000 | 875 | + | Cartago (Valle del Cauca) | 4.400 | 5.000 | 4.800 | - | Ibagué, Plaza La 21 | 4.400 | 5.200 | 4.733 | - |
| Manizales (Caldas) | 720 | 1.000 | 875 | + | Ibagué, Plaza La 21 | 4.400 | 5.200 | 4.733 | - | Manizales (Caldas) | 3.600 | 4.400 | 4.050 | -- |
| Medellín (Antioquia) | 700 | 1.000 | 887 | + | Medellín, Central | | | | | Mayorista de Antioquia | 5.111 | 5.222 | 5.185 | + |
| Medellín, Central | | | | | Mayorista de Antioquia | 5.111 | 5.222 | 5.185 | + | Montería (Córdoba) | 5.556 | 6.000 | 5.722 | + |
| Mayorista de Antioquia | 1.000 | 1.000 | 1.000 | - | Montería (Córdoba) | 5.556 | 6.000 | 5.722 | + | Pasto, El Potrerillo | 3.600 | 4.800 | 4.142 | -- |
| Medellín, Plaza | | | | | Pasto, El Potrerillo | 3.600 | 4.800 | 4.142 | -- | Pereira, La 41 | 4.800 | 4.800 | 4.800 | - |
| Minorista José María Villa | 800 | 1.300 | 1.042 | - | Pereira, La 41 | 4.800 | 4.800 | 4.800 | - | Pereira, Mercasa | 4.500 | 4.800 | 4.658 | - |
| Montería (Córdoba) | 960 | 1.360 | 1.107 | -- | Pereira, Mercasa | 4.500 | 4.800 | 4.658 | - | Popayán (Cauca) | 4.474 | 4.737 | 4.623 | - |
| Neiva, Surabastos | 1.000 | 1.400 | 1.156 | - | Popayán (Cauca) | 4.474 | 4.737 | 4.623 | - | Rionegro (Antioquia) | 5.333 | 5.889 | 5.523 | +++ |
| Palmita (Valle del Cauca) | 1.100 | 1.300 | 1.225 | -- | Rionegro (Antioquia) | 5.333 | 5.889 | 5.523 | +++ | San Gil (Santander) | 4.727 | 5.455 | 5.101 | + |
| Palmira (Valle del Cauca) | 1.100 | 1.300 | 1.225 | -- | San Gil (Santander) | 4.727 | 5.455 | 5.101 | + | Socorro (Santander) | 4.727 | 5.000 | 4.909 | = |
| Pamplona (Norte de Santander) | 1.042 | 1.458 | 1.273 | ++ | Socorro (Santander) | 4.727 | 5.000 | 4.909 | = | Tuluá (Valle del Cauca) | 4.000 | 4.600 | 4.333 | -- |
| Pasto, El Potrerillo | 1.200 | 1.500 | 1.347 | -- | Tuluá (Valle del Cauca) | 4.000 | 4.600 | 4.333 | -- | Villavicencio, CAV | 4.545 | 5.556 | 5.194 | - |
| Peñol (Antioquia) | 800 | 950 | 891 | -- | Villavicencio, CAV | 4.545 | 5.556 | 5.194 | - | | | | | |
| Pereira, La 41 | 1.200 | 1.300 | 1.275 | + | | | | | Uva roja | | | | | |
| Pereira, Mercasa | 1.000 | 1.300 | 1.148 | - | Cali, Santa Helena | 8.750 | 10.625 | 9.688 | ++ | Cali, Santa Helena | 8.750 | 10.625 | 9.688 | ++ |
| Popayán (Cauca) | 880 | 1.200 | 1.040 | - | Duitama (Boyacá) | 3.750 | 3.750 | 3.750 | + | Duitama (Boyacá) | 3.750 | 3.750 | 3.750 | + |
| Rionegro (Antioquia) | 800 | 1.000 | 857 | - | Florencia (Caquetá) | 6.500 | 7.000 | 6.750 | + | Florencia (Caquetá) | 6.500 | 7.000 | 6.750 | + |
| San Andrés de Tumaco (Nariño) | 1.333 | 1.500 | 1.389 | + | Ipiales (Nariño), Ipiales somos todos | 3.667 | 3.889 | 3.750 | -- | Ipiales (Nariño), Ipiales somos todos | 3.667 | 3.889 | 3.750 | -- |
| San Gil (Santander) | 1.200 | 1.400 | 1.276 | + | La Unión (Nariño) | 4.400 | 4.400 | 4.400 | n.d. | La Unión (Nariño) | 4.400 | 4.400 | 4.400 | n.d. |
| San Vicente (Antioquia) | 900 | 1.000 | 958 | - | Neiva, Surabastos | 5.000 | 6.000 | 5.573 | + | Neiva, Surabastos | 5.000 | 6.000 | 5.573 | + |
| Santa Marta (Magdalena) | 1.360 | 1.600 | 1.462 | + | Pereira, La 41 | 7.778 | 7.778 | 7.778 | + | Pereira, La 41 | 7.778 | 7.778 | 7.778 | + |
| Sincelejo (Sucre) | 1.143 | 1.314 | 1.178 | - | Pereira, Mercasa | 7.556 | 8.222 | 7.917 | + | Pereira, Mercasa | 7.556 | 8.222 | 7.917 | + |
| Sonsón (Antioquia) | 700 | 700 | 700 | = | Sincelejo (Sucre) | 5.333 | 5.556 | 5.481 | -- | Sincelejo (Sucre) | 5.333 | 5.556 | 5.481 | -- |
| Tuluá (Valle del Cauca) | 1.100 | 1.200 | 1.188 | ++ | Sogamoso (Boyacá) | 3.583 | 4.167 | 3.852 | - | Sogamoso (Boyacá) | 3.583 | 4.167 | 3.852 | - |
| Tunja, Complejo de Servicios del Sur | 920 | 1.080 | 981 | - | Túquerres (Nariño) | 3.889 | 4.222 | 4.037 | - | Túquerres (Nariño) | 3.889 | 4.222 | 4.037 | - |
| Túquerres (Nariño) | 1.167 | 1.200 | 1.183 | -- | | | | | Uva verde | | | | | |
| Valledupar, Mercabastos | 1.200 | 1.400 | 1.367 | - | Bogotá, D. C., Corabastos | 4.091 | 5.556 | 4.694 | - | Bogotá, D. C., Corabastos | 4.091 | 5.556 | 4.694 | - |
| Villavicencio, CAV | 1.200 | 1.480 | 1.368 | + | Bucaramanga, Centroabastos | 4.364 | 4.727 | 4.576 | + | Bucaramanga, Centroabastos | 4.364 | 4.727 | 4.576 | + |
| Yopal (Casanare) | 1.200 | 1.400 | 1.300 | -- | Cartago (Valle del Cauca) | 4.000 | 4.800 | 4.400 | + | Cartago (Valle del Cauca) | 4.000 | 4.800 | 4.400 | + |
| | | | | | Cúcuta, Cenabastos | 4.444 | 6.667 | 5.991 | - | Cúcuta, Cenabastos | 4.444 | 6.667 | 5.991 | - |
| | | | | | Duitama (Boyacá) | 3.750 | 3.750 | 3.750 | + | Duitama (Boyacá) | 3.750 | 3.750 | 3.750 | + |
| | | | | | Medellín, Central | | | | | Medellín, Central | | | | |
| | | | | | Mayorista de Antioquia | 5.333 | 5.556 | 5.481 | + | Mayorista de Antioquia | 5.333 | 5.556 | 5.481 | + |
| | | | | | Neiva, Surabastos | 5.000 | 6.000 | 5.455 | + | Neiva, Surabastos | 5.000 | 6.000 | 5.455 | + |
| | | | | | San Gil (Santander) | 5.000 | 5.455 | 5.253 | + | San Gil (Santander) | 5.000 | 5.455 | 5.253 | + |
| | | | | | Socorro (Santander) | 4.727 | 5.000 | 4.909 | = | Socorro (Santander) | 4.727 | 5.000 | 4.909 | = |
| | | | | | Sogamoso (Boyacá) | 3.583 | 4.167 | 3.852 | - | Sogamoso (Boyacá) | 3.583 | 4.167 | 3.852 | - |
| | | | | | Tunja, Complejo de Servicios del Sur | 4.545 | 5.000 | 4.891 | + | Tunja, Complejo de Servicios del Sur | 4.545 | 5.000 | 4.891 | + |
| | | | | | Villavicencio, CAV | 4.167 | 4.583 | 4.406 | + | Villavicencio, CAV | 4.167 | 4.583 | 4.406 | + |
| | | | | | | | | | Zapote | | | | | |
| | | | | | Barranquilla, Barranquillita | 2.125 | 2.180 | 2.143 | = | Barranquilla, Barranquillita | 2.125 | 2.180 | 2.143 | = |
| | | | | | Valledupar, Mercado Nuevo | 4.000 | 4.000 | 4.000 | = | Valledupar, Mercado Nuevo | 4.000 | 4.000 | 4.000 | = |

Tendencias:

- (---) Variación mayor al -20 %
- (--) Variación entre -10 % y -20 %
- (-) Variación entre 0 % y -10 %

(=) Variación igual a 0 %

(+) Variación entre 0 % y 10 %

(+ +) Variación entre 10 % y 20 %

(+++) Variación mayor al 20 %

(n.d.) No determinado



Tubérculos, raíces y plátanos

Se redujeron las cotizaciones de la papa



Fuente: <http://cde.elcomercio.pe/66/ima/0/0/2/6/0/260822.jpg>.

A lo largo de esta semana se observó una reducción en los precios de las papas única, suprema y parda pastusa; y lo mismo ocurrió para la yuca criolla, la arracacha amarilla y los plátanos hartones verde y maduro. De acuerdo con lo anterior, la papa parda pastusa redujo sus cotizaciones mayoristas en dieciséis de los veintisiete mercados en donde se comercializó, gracias a un incremento de la cosecha procedente de distintas zonas de cultivo de Nariño, así como desde Tunja (Boyacá), Carmen de Carupa, Susa (Cundinamarca), Silos (Norte de Santander) y la sabana de Bogotá.

En cuanto a la papa única, los comerciantes informaron que su costo mermó al evidenciarse una mayor disponibilidad de este producto originario desde Ipiales (Nariño), Bogotá D. C. y Chitagá (Norte de Santander), además del incremento en el ingreso de este producto desde Guaca (Santander) y Tunja (Boyacá). Por lo anterior, el valor a comercializar de este tubérculo disminuyó en diecinueve de los treinta mercados en donde se ofreció. En las ciudades de Bogotá D. C. y Cartagena, el kilo se vendió a \$433 y a \$500, lo que significó una caída del 10,86 %, respecto a la semana anterior.

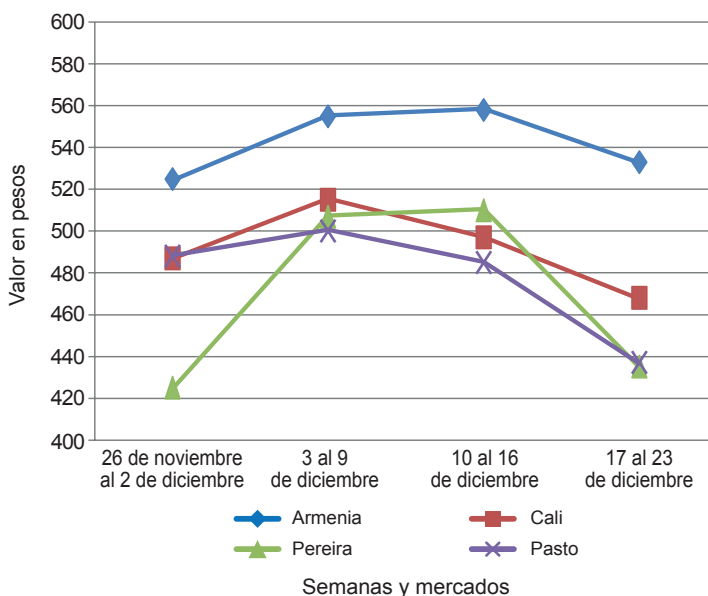
Una amplia oferta de este alimento que llega desde Ipiales, Túquerres y Córdoba (Nariño), así como de Guaca (Santander) y de Tunja y Cerrito (Boyacá) y del departamento de Norte de Santander, fue la causa principal para que los precios de la papa suprema bajaran en diecisiete de los veintiséis mercados en donde se consiguió.

De igual manera, el plátano hartón verde también mostró un descuento en sus precios de comercialización en veintiséis de los treinta y nueve mercados en donde se transó; esta conducta estuvo asociada al buen volumen de carga proveniente de Abejorral, Betania, Jardín y Urabá Antioquia, así como de Saravena (Arauca), Socorro (Santander), Lórica, Moñitos, Tierralta (Córdoba), Armenia (Quindío), Aranzazu, Manizales y Neira (Caldas).

Por otra parte, las fuentes explicaron que una expansión en la cosecha en los cultivos en la Sabana de Bogotá y la alta producción presentada desde Cajamarca (Tolima), Tunja, Aquitania, Sogamoso (Boyacá), Ipiales (Nariño), Mutiscua y Ragonvalia (Norte de Santander) fueron algunas de las causas principales para que los precios de la arracacha amarilla presentaran una tendencia a la baja en once de los veintiún mercados en donde se ofreció.

Finalmente, la yuca criolla también bajó sus cotizaciones mayoristas en ocho de los diecinueve mercados en donde se comercializó. De acuerdo con los comerciantes, esta situación se dio gracias a un aumento en las labores de recolección en las zonas de producción ubicadas en los municipios de Montenegro, Calarcá y Quimbaya (Quindío).

Gráfico 7. Comportamiento de los precios de la papa parda pastusa
2016 (26 de noviembre al 23 de diciembre)



Fuente: DANE-Sipsa

Cuadro 3. Mercados mayoristas. Precios de venta de tubérculos, raíces y plátanos
2016 (17 al 23 de diciembre)

| Productos y mercados | Pesos por kilogramo | | | | Tendencia | Productos y mercados | Pesos por kilogramo | | | | Tendencia |
|---------------------------------------|---------------------|--------|-------|---------|-----------|---------------------------------------|---------------------|--------|-------|---------|-----------|
| | Mínimo | Máximo | Medio | Precios | | | Mínimo | Máximo | Medio | Precios | |
| Arracacha amarilla | | | | | | Papa Capira (continuación) | | | | | |
| Arauca (Arauca) | 2.182 | 2.273 | 2.230 | - | | San Vicente (Antioquia) | 850 | 900 | 877 | + | |
| Bogotá, D. C., Corabastos | 1.000 | 2.000 | 1.208 | + | | Santa Bárbara (Antioquia) | 900 | 1.000 | 938 | - | |
| Bucaramanga, Centroabastos | 1.280 | 1.440 | 1.398 | - | | Sincelejo (Sucre) | 840 | 1.000 | 908 | - | |
| Buenaventura (Valle del Cauca) | 2.000 | 2.400 | 2.133 | - | | Sonsón (Antioquia) | 1.000 | 1.000 | 1.000 | = | |
| Cali, Cavasa | 1.250 | 1.333 | 1.299 | - | | Tuluá (Valle del Cauca) | 700 | 800 | 775 | - | |
| Cali, Santa Helena | 1.250 | 1.333 | 1.313 | --- | | Túquerres (Nariño) | 520 | 580 | 547 | - | |
| Chiquinquirá (Boyacá) | 1.800 | 1.800 | 1.800 | + | | Papa criolla limpia | | | | | |
| Cúcuta, Cenabastos | 1.400 | 2.000 | 1.625 | +++ | | Arauca (Arauca) | 1.500 | 1.563 | 1.528 | ++ | |
| Duitama (Boyacá) | 1.500 | 1.500 | 1.500 | + | | Armenia, Mercar | 1.083 | 1.300 | 1.199 | - | |
| Florencia (Cauquetá) | 1.120 | 1.152 | 1.136 | --- | | Barranquilla, Granabastos | 1.200 | 1.500 | 1.292 | + | |
| Ibagué, Plaza La 21 | 960 | 1.280 | 1.087 | ++ | | Bogotá, D. C., Corabastos | 1.444 | 1.667 | 1.537 | + | |
| Neiva, Surabastos | 1.440 | 1.760 | 1.563 | - | | Bucaramanga, Centroabastos | 800 | 1.000 | 935 | + | |
| Palmira (Valle del Cauca) | 1.833 | 2.000 | 1.875 | - | | Buenaventura (Valle del Cauca) | 800 | 1.200 | 1.067 | = | |
| Pamplona (Norte de Santander) | 1.000 | 1.600 | 1.389 | ++ | | Cali, Cavasa | 900 | 1.000 | 950 | + | |
| Popayán (Cauca) | 2.400 | 2.480 | 2.413 | + | | Cali, Santa Helena | 700 | 1.000 | 843 | - | |
| San Gil (Santander) | 1.600 | 1.920 | 1.698 | + | | Cartagena, Bazurto | 1.300 | 1.360 | 1.315 | - | |
| Sogamoso (Boyacá) | 1.500 | 1.667 | 1.574 | + | | Cartago (Valle del Cauca) | 1.100 | 1.200 | 1.150 | --- | |
| Tunja, Complejo de Servicios del Sur | 1.083 | 1.333 | 1.222 | + | | Cúcuta, Cenabastos | 600 | 1.000 | 804 | ++ | |
| Valledupar, Mercabastos | 2.000 | 2.200 | 2.033 | - | | Duitama (Boyacá) | 760 | 800 | 780 | - | |
| Villavicencio, CAV | 1.600 | 2.000 | 1.767 | - | | El Carmen de Viboral (Antioquia) | 800 | 1.000 | 900 | +++ | |
| Yopal (Casanare) | 2.000 | 2.167 | 2.056 | - | | El Santuario (Antioquia) | 700 | 1.100 | 917 | +++ | |
| Arracacha blanca | | | | | | Florencia (Cauquetá) | 840 | 900 | 870 | n.d. | |
| Cartago (Valle del Cauca) | 1.833 | 1.917 | 1.875 | + | | Ibagué, Plaza La 21 | 1.000 | 1.280 | 1.122 | - | |
| Ipiales (Nariño), Ipiales somos todos | 800 | 1.100 | 933 | --- | | Ipiales (Nariño), Ipiales somos todos | 600 | 700 | 682 | - | |
| Manizales (Caldas) | 2.581 | 2.903 | 2.702 | - | | La Ceja (Antioquia) | 1.000 | 1.300 | 1.117 | + | |
| Medellín, Central | | | | | | La Unión (Antioquia) | 500 | 600 | 575 | - | |
| Mayorista de Antioquia | 1.750 | 2.750 | 2.306 | + | | La Unión (Nariño) | 800 | 840 | 820 | + | |
| Medellín, Plaza | | | | | | Manizales (Caldas) | 938 | 1.250 | 1.133 | + | |
| Minorista José María Villa | 3.000 | 4.000 | 3.425 | + | | Marinilla (Antioquia) | 950 | 1.050 | 1.000 | +++ | |
| Pasto, El Potrerillo | 1.727 | 1.909 | 1.839 | + | | Medellín, Central | | | | | |
| Pereira, La 41 | 1.167 | 1.467 | 1.358 | + | | Mayorista de Antioquia | 500 | 1.000 | 825 | ++ | |
| Pereira, Mercasa | 1.667 | 2.400 | 1.790 | --- | | Medellín, Plaza | | | | | |
| San Vicente (Antioquia) | 1.556 | 1.667 | 1.614 | + | | Minorista José María Villa | 700 | 1.500 | 1.115 | + | |
| Tuluá (Valle del Cauca) | 1.667 | 1.833 | 1.750 | = | | Montería (Córdoba) | 1.500 | 1.800 | 1.688 | + | |
| Ñame criollo | | | | | | Neiva, Surabastos | 900 | 1.120 | 1.022 | + | |
| Montería (Córdoba) | 940 | 1.200 | 1.013 | + | | Pamplona (Norte de Santander) | 400 | 600 | 521 | + | |
| Sincelejo (Sucre) | 1.200 | 1.200 | 1.200 | = | | Pereira, La 41 | 1.100 | 1.333 | 1.242 | - | |
| Ñame diamante | | | | | | Pereira, Mercasa | 800 | 1.250 | 1.086 | - | |
| Montería (Córdoba) | 340 | 480 | 398 | + | | Rionegro (Antioquia) | 800 | 1.050 | 923 | - | |
| Valledupar, Mercabastos | 640 | 800 | 707 | - | | San Gil (Santander) | 800 | 1.000 | 889 | = | |
| Ñame espino | | | | | | San Vicente (Antioquia) | 1.100 | 1.200 | 1.138 | +++ | |
| Barranquilla, Barranquillita | 1.100 | 1.120 | 1.105 | + | | Santa Bárbara (Antioquia) | 800 | 1.000 | 875 | - | |
| Barranquilla, Granabastos | 1.400 | 1.600 | 1.500 | + | | Santa Marta (Magdalena) | 1.167 | 1.333 | 1.228 | - | |
| Cartagena, Bazurto | 900 | 920 | 905 | - | | Sincelejo (Sucre) | 1.700 | 2.000 | 1.906 | - | |
| Montería (Córdoba) | 660 | 800 | 743 | - | | Socorro (Santander) | 800 | 900 | 853 | - | |
| Santa Marta (Magdalena) | 1.000 | 1.000 | 1.000 | n.d. | | Sogamoso (Boyacá) | 600 | 760 | 684 | --- | |
| Sincelejo (Sucre) | 1.000 | 1.000 | 1.000 | = | | Sonsón (Antioquia) | 600 | 700 | 625 | --- | |
| Papa Betina | | | | | | Tunja, Complejo de Servicios del Sur | 600 | 800 | 687 | +++ | |
| Buenaventura (Valle del Cauca) | 500 | 600 | 547 | - | | Túquerres (Nariño) | 500 | 580 | 543 | - | |
| Cali, Cavasa | 320 | 400 | 355 | - | | Valledupar, Mercabastos | 1.000 | 1.400 | 1.256 | - | |
| Ipiales (Nariño), Centro de acopio | 220 | 320 | 284 | - | | Valledupar, Mercado Nuevo | 1.000 | 1.400 | 1.233 | - | |
| Ipiales (Nariño), Ipiales somos todos | 300 | 320 | 309 | - | | Villavicencio, CAV | 800 | 1.000 | 938 | - | |
| Pasto, El Potrerillo | 300 | 360 | 325 | - | | Yopal (Casanare) | 1.250 | 1.458 | 1.354 | + | |
| Tunja, Complejo de Servicios del Sur | 260 | 340 | 317 | + | | Papa criolla sucia | | | | | |
| Papa Capira | | | | | | Barranquilla, Barranquillita | 1.100 | 1.360 | 1.180 | + | |
| Armenia, Mercar | 600 | 700 | 673 | - | | Bogotá, D. C., Corabastos | 900 | 1.100 | 989 | + | |
| Buenaventura (Valle del Cauca) | 700 | 800 | 727 | + | | Cali, Cavasa | 600 | 800 | 742 | + | |
| Cali, Cavasa | 560 | 600 | 584 | - | | Chiquinquirá (Boyacá) | 240 | 500 | 370 | + | |
| Cali, Santa Helena | 640 | 700 | 685 | + | | Ipiales (Nariño), Centro de acopio | 500 | 600 | 544 | - | |
| Cartago (Valle del Cauca) | 640 | 660 | 650 | + | | Palmira (Valle del Cauca) | 800 | 880 | 820 | + | |
| El Carmen de Viboral (Antioquia) | 900 | 1.000 | 963 | = | | Pasto, El Potrerillo | 440 | 600 | 533 | - | |
| El Santuario (Antioquia) | 800 | 1.000 | 888 | + | | Popayán (Cauca) | 533 | 583 | 573 | - | |
| Ipiales (Nariño), Centro de acopio | 450 | 550 | 500 | + | | San Andrés de Tumaco (Nariño) | 833 | 917 | 861 | + | |
| Ipiales (Nariño), Ipiales somos todos | 500 | 600 | 562 | - | | Tuluá (Valle del Cauca) | 833 | 1.000 | 931 | - | |
| La Ceja (Antioquia) | 1.000 | 1.200 | 1.075 | - | | Tunja, Complejo de Servicios del Sur | 300 | 500 | 400 | +++ | |
| La Unión (Antioquia) | 650 | 800 | 744 | - | | Ubaté (Cundinamarca) | 400 | 400 | 400 | --- | |
| Manizales (Caldas) | 600 | 720 | 673 | - | | Papa ICA-Huila | | | | | |
| Marinilla (Antioquia) | 850 | 950 | 898 | + | | Bucaramanga, Centroabastos | 900 | 900 | 900 | = | |
| Medellín, Central | | | | | | La Unión (Nariño) | 720 | 740 | 730 | - | |
| Mayorista de Antioquia | 800 | 1.000 | 899 | + | | Pasto, El Potrerillo | 600 | 700 | 625 | + | |
| Medellín, Plaza | | | | | | Túquerres (Nariño) | 560 | 640 | 617 | - | |
| Minorista José María Villa | 800 | 900 | 832 | - | | Papa Morasurco | | | | | |
| Montería (Córdoba) | 900 | 1.140 | 1.015 | - | | Ipiales (Nariño), Centro de acopio | 280 | 350 | 313 | - | |
| Palmira (Valle del Cauca) | 700 | 720 | 710 | + | | La Unión (Nariño) | 600 | 640 | 620 | + | |
| Pasto, El Potrerillo | 500 | 560 | 538 | - | | Pasto, El Potrerillo | 460 | 600 | 530 | - | |
| Peñol (Antioquia) | 800 | 1.000 | 918 | - | | Papa nevada | | | | | |
| Pereira, La 41 | 600 | 680 | 640 | - | | Cali, Cavasa | 1.250 | 1.250 | 1.250 | - | |
| Pereira, Mercasa | 680 | 700 | 693 | + | | Cartago (Valle del Cauca) | 1.750 | 1.750 | 1.750 | = | |
| Popayán (Cauca) | 600 | 640 | 633 | - | | El Carmen de Viboral (Antioquia) | 1.000 | 1.100 | 1.050 | - | |
| Rionegro (Antioquia) | 800 | 1.000 | 914 | - | | El Santuario (Antioquia) | 1.000 | 1.200 | 1.088 | - | |
| San Andrés de Tumaco (Nariño) | 1.100 | 1.400 | 1.283 | + | | Marinilla (Antioquia) | 1.050 | 1.200 | 1.113 | - | |


**Cuadro 3. Mercados mayoristas. Precios de venta de tubérculos, raíces y plátanos (continuación)
2016 (17 al 23 de diciembre)**

| Productos y mercados | Pesos por kilogramo | | | | Tenden- cia | Productos y mercados | Pesos por kilogramo | | | | Tenden- cia |
|---------------------------------------|---------------------|--------|-------|-----|---------------------------------------|------------------------------------|---------------------|--------|-------|----|----------------|
| | Mínimo | Máximo | Medio | | | | Mínimo | Máximo | Medio | | |
| Papa nevada (continuación) | | | | | | Papa suprema (continuación) | | | | | |
| Medellín, Central | | | | | | Bucaramanga, Centroabastos | 480 | 640 | 570 | - | |
| Mayorista de Antioquia | 1.000 | 1.200 | 1.075 | - | Bucaramanga, Mercados del centro | 500 | 600 | 550 | - | | |
| Medellín, Plaza | | | | | | Buenaventura (Valle del Cauca) | 500 | 640 | 560 | -- | |
| Minorista José María Villa | 1.300 | 1.600 | 1.467 | - | Cali, Cavasa | 400 | 460 | 442 | - | | |
| Peñol (Antioquia) | 1.200 | 1.400 | 1.271 | - | Cali, Santa Helena | 400 | 500 | 470 | -- | | |
| Pereira, La 41 | 1.750 | 1.875 | 1.813 | = | Chiquinquirá (Boyacá) | 300 | 400 | 350 | -- | | |
| Pereira, Mercasa | 1.625 | 1.875 | 1.740 | + | Cúcuta, Cenabastos | 360 | 700 | 513 | +++ | | |
| Rionegro (Antioquia) | 1.100 | 1.450 | 1.269 | - | Duitama (Boyacá) | 400 | 440 | 420 | + | | |
| San Vicente (Antioquia) | 1.188 | 1.250 | 1.214 | -- | Ibagué, Plaza La 21 | 500 | 600 | 557 | - | | |
| Papa parda pastusa | | | | | Ipiales (Nariño), Centro de acopio | 300 | 350 | 344 | + | | |
| Armenia, Mercar | 520 | 560 | 533 | - | Ipiales (Nariño), Ipiales somos todos | 360 | 400 | 391 | -- | | |
| Bogotá, D. C., Corabastos | 680 | 800 | 742 | + | La Unión (Nariño) | 500 | 540 | 525 | + | | |
| Bucaramanga, Centroabastos | 560 | 700 | 628 | - | Neiva, Surabastos | 480 | 600 | 533 | + | | |
| Bucaramanga, Mercados del centro | 560 | 600 | 580 | -- | Palmira (Valle del Cauca) | 460 | 520 | 493 | -- | | |
| Cali, Cavasa | 440 | 500 | 468 | - | Pamplona (Norte de Santander) | 440 | 560 | 497 | + | | |
| Cartago (Valle del Cauca) | 520 | 520 | 520 | = | Pasto, El Potrerillo | 320 | 440 | 402 | - | | |
| Chiquinquirá (Boyacá) | 400 | 500 | 450 | - | Popayán (Cauca) | 440 | 560 | 503 | - | | |
| Cúcuta, Cenabastos | 400 | 800 | 628 | +++ | San Gil (Santander) | 540 | 600 | 580 | -- | | |
| Duitama (Boyacá) | 520 | 560 | 540 | + | Socorro (Santander) | 540 | 640 | 597 | -- | | |
| Florencia (Cáquetá) | 600 | 660 | 620 | + | Sogamoso (Boyacá) | 380 | 500 | 413 | - | | |
| Ipiales (Nariño), Centro de acopio | 350 | 450 | 394 | - | Tuluá (Valle del Cauca) | 480 | 520 | 498 | - | | |
| La Unión (Nariño) | 500 | 540 | 515 | + | Tunja, Complejo de Servicios del Sur | 400 | 500 | 467 | + | | |
| Manizales (Caldas) | 600 | 680 | 640 | - | Túquerres (Nariño) | 320 | 360 | 343 | -- | | |
| Pamplona (Norte de Santander) | 500 | 700 | 609 | + | Ubaté (Cundinamarca) | 600 | 600 | 600 | +++ | | |
| Pasto, El Potrerillo | 400 | 440 | 437 | - | Papa tocarreña | | | | | | |
| Pereira, La 41 | 420 | 440 | 435 | -- | Duitama (Boyacá) | 600 | 700 | 650 | + | | |
| Pereira, Mercasa | 480 | 500 | 498 | + | Sogamoso (Boyacá) | 500 | 700 | 558 | - | | |
| Popayán (Cauca) | 700 | 900 | 763 | + | Tunja, Complejo de Servicios del Sur | 640 | 700 | 687 | - | | |
| San Andrés de Tumaco (Nariño) | 1.100 | 1.100 | 1.100 | - | Ubaté (Cundinamarca) | 600 | 700 | 650 | = | | |
| San Gil (Santander) | 600 | 660 | 640 | -- | Papa única | | | | | | |
| Sincelejo (Sucre) | 520 | 600 | 562 | - | Arauca (Arauca) | 771 | 792 | 785 | = | | |
| Socorro (Santander) | 600 | 700 | 657 | -- | Barranquilla, Barranquillita | 460 | 600 | 535 | + | | |
| Sogamoso (Boyacá) | 460 | 600 | 498 | - | Barranquilla, Granabastos | 460 | 560 | 508 | + | | |
| Tunja, Complejo de Servicios del Sur | 540 | 640 | 596 | + | Bogotá, D. C., Corabastos | 400 | 500 | 433 | - | | |
| Túquerres (Nariño) | 420 | 460 | 437 | - | Bucaramanga, Centroabastos | 360 | 480 | 433 | - | | |
| Ubaté (Cundinamarca) | 700 | 700 | 700 | ++ | Bucaramanga, Mercados del centro | 400 | 500 | 450 | = | | |
| Yopal (Casanare) | 833 | 875 | 847 | - | Buenaventura (Valle del Cauca) | 460 | 700 | 570 | - | | |
| Papa Puracé | | | | | Cali, Cavasa | 320 | 400 | 364 | - | | |
| La Unión (Antioquia) | 500 | 600 | 550 | -- | Cali, Santa Helena | 400 | 440 | 420 | -- | | |
| Montería (Córdoba) | 1.000 | 1.111 | 1.061 | - | Cartagena, Bazurto | 500 | 500 | 500 | -- | | |
| Papa roja peruana | | | | | Cartago (Valle del Cauca) | 520 | 560 | 538 | - | | |
| Ipiales (Nariño), Centro de acopio | 350 | 400 | 373 | - | Cúcuta, Cenabastos | 300 | 560 | 440 | +++ | | |
| Ipiales (Nariño), Ipiales somos todos | 320 | 400 | 372 | -- | Duitama (Boyacá) | 300 | 340 | 320 | + | | |
| Papa rubí | | | | | Florencia (Cáquetá) | 520 | 560 | 540 | + | | |
| Bogotá, D. C., Corabastos | 400 | 480 | 427 | - | Ipiales (Nariño), Centro de acopio | 260 | 320 | 294 | + | | |
| Pereira, La 41 | 500 | 560 | 533 | - | Ipiales (Nariño), Ipiales somos todos | 300 | 360 | 327 | - | | |
| Pereira, Mercasa | 500 | 560 | 520 | - | La Unión (Nariño) | 440 | 480 | 465 | - | | |
| Santa Marta (Magdalena) | 540 | 600 | 566 | - | Manizales (Caldas) | 480 | 540 | 503 | - | | |
| Papa R-12 negra | | | | | Neiva, Surabastos | 400 | 500 | 460 | - | | |
| Bogotá, D. C., Corabastos | 500 | 700 | 667 | + | Pamplona (Norte de Santander) | 400 | 500 | 443 | + | | |
| Bucaramanga, Centroabastos | 800 | 800 | 800 | = | Pasto, El Potrerillo | 260 | 340 | 295 | -- | | |
| Cartago (Valle del Cauca) | 640 | 640 | 640 | + | Pereira, La 41 | 420 | 460 | 443 | -- | | |
| Manizales (Caldas) | 600 | 720 | 673 | - | Pereira, Mercasa | 400 | 500 | 455 | - | | |
| Medellín, Central | | | | | Popayán (Cauca) | 420 | 440 | 438 | - | | |
| Mayorista de Antioquia | 816 | 1.000 | 898 | = | Tuluá (Valle del Cauca) | 400 | 440 | 430 | - | | |
| Neiva, Surabastos | 600 | 700 | 638 | - | Tunja, Complejo de Servicios del Sur | 260 | 340 | 319 | + | | |
| Papa R-12 roja | | | | | Túquerres (Nariño) | 280 | 320 | 293 | -- | | |
| Barranquilla, Barranquillita | 880 | 900 | 887 | = | Ubaté (Cundinamarca) | 500 | 500 | 500 | = | | |
| Barranquilla, Granabastos | 840 | 940 | 898 | - | Valledupar, Mercabastos | 400 | 560 | 478 | - | | |
| Bogotá, D. C., Corabastos | 400 | 600 | 553 | ++ | Valledupar, Mercado Nuevo | 400 | 560 | 477 | - | | |
| Pereira, Mercasa | 560 | 600 | 580 | - | Plátano comino | | | | | | |
| Santa Marta (Magdalena) | 700 | 800 | 750 | + | Medellín, Central | | | | | | |
| Tunja, Complejo de Servicios del Sur | 360 | 440 | 428 | + | Mayorista de Antioquia | 1.800 | 1.800 | 1.800 | - | | |
| Papa sabanera | | | | | Rionegro (Antioquia) | 1.500 | 1.600 | 1.550 | + | | |
| Bogotá, D. C., Corabastos | 1.000 | 1.200 | 1.131 | + | Plátano dominico hartón maduro | | | | | | |
| Papa San Félix | | | | | Manizales (Caldas) | 1.000 | 1.100 | 1.033 | -- | | |
| Manizales (Caldas) | 1.000 | 1.000 | 1.000 | = | Pereira, La 41 | 1.200 | 1.200 | 1.200 | -- | | |
| Papa superior | | | | | Pereira, Mercasa | 1.200 | 1.200 | 1.200 | = | | |
| Bogotá, D. C., Corabastos | 600 | 760 | 679 | + | Plátano dominico hartón verde | | | | | | |
| Duitama (Boyacá) | 500 | 540 | 520 | + | Armenia, Retiro | 700 | 800 | 733 | = | | |
| Neiva, Surabastos | 540 | 700 | 601 | + | Cartago (Valle del Cauca) | 1.200 | 1.400 | 1.275 | = | | |
| Sogamoso (Boyacá) | 400 | 600 | 467 | - | Manizales (Caldas) | 1.000 | 1.100 | 1.033 | -- | | |
| Tunja, Complejo de Servicios del Sur | 460 | 600 | 536 | + | Pereira, La 41 | 1.200 | 1.200 | 1.200 | = | | |
| Villavicencio, CAV | 600 | 800 | 664 | + | Pereira, Mercasa | 1.200 | 1.200 | 1.200 | = | | |
| Papa suprema | | | | | Plátano dominico verde | | | | | | |
| Armenia, Mercar | 500 | 540 | 517 | - | Medellín, Central | | | | | | |
| Bogotá, D. C., Corabastos | 500 | 640 | 540 | + | Mayorista de Antioquia | 1.200 | 1.200 | 1.200 | = | | |
| | | | | | Medellín, Plaza | | | | | | |
| | | | | | Minorista José María Villa | 700 | 900 | 795 | + | | |
| | | | | | Santa Bárbara (Antioquia) | 650 | 867 | 758 | - | | |
| | | | | | Sonsón (Antioquia) | 1.250 | 1.300 | 1.275 | n.d. | | |

Cuadro 3. Mercados mayoristas. Precios de venta de tubérculos, raíces y plátanos (conclusión) 2016 (17 al 23 de diciembre)

| Productos y mercados | Pesos por kilogramo | | | | Tendencia | Productos y mercados | Pesos por kilogramo | | | | Tendencia |
|---|---------------------|--------|-------|---------|-----------|--|---------------------|--------|-------|---------|-----------|
| | Mínimo | Máximo | Medio | Precios | | | Mínimo | Máximo | Medio | Precios | |
| Plátano guineo | | | | | | Plátano hartón verde ecuatoriano (continuación) | | | | | |
| Bogotá, D. C., Corabastos | 1.500 | 1.600 | 1.508 | | - | Túquerres (Nariño) | 1.267 | 1.267 | 1.267 | | - |
| Cartago (Valle del Cauca) | 1.000 | 1.200 | 1.125 | | - | Plátano hartón verde Eje Cafetero | | | | | |
| La Ceja (Antioquia) | 900 | 1.000 | 983 | | - | Medellín, Central | 1.400 | 1.600 | 1.525 | | + |
| Medellín, Central | | | | | | Mayorista de Antioquia | | | | | |
| Mayorista de Antioquia | 1.000 | 1.500 | 1.217 | | --- | Plátano hartón verde llanero | | | | | |
| Medellín, Plaza | | | | | | Bogotá, D. C., Corabastos | 1.400 | 1.500 | 1.456 | | - |
| Minorista José María Villa | 800 | 1.400 | 1.104 | | - | Ulluco | | | | | |
| Peñol (Antioquia) | 800 | 967 | 872 | | + | Buenaventura (Valle del Cauca) | 2.000 | 2.000 | 2.000 | | = |
| Rionegro (Antioquia) | 1.200 | 1.300 | 1.258 | | + | Cali, Cavasa | 917 | 1.333 | 1.132 | | +++ |
| Santa Bárbara (Antioquia) | 500 | 667 | 583 | | --- | Ipiales (Nariño), Ipiales somos todos | 400 | 833 | 674 | | - |
| Sonsón (Antioquia) | 700 | 800 | 763 | | +++ | La Unión (Nariño) | 417 | 433 | 429 | | + |
| Tuluá (Valle del Cauca) | 900 | 1.000 | 950 | | - | Pasto, El Potrerillo | 575 | 650 | 608 | | + |
| Villavicencio, CAV | 2.000 | 2.000 | 2.000 | | = | Popayán (Cauca) | 633 | 700 | 663 | | +++ |
| | | | | | | Túquerres (Nariño) | 567 | 633 | 594 | | + |
| Plátano hartón maduro | | | | | | Yuca chirosa | | | | | |
| Armenia, Mercar | 900 | 1.100 | 975 | | - | Buenaventura (Valle del Cauca) | 1.000 | 1.200 | 1.140 | | - |
| Bogotá, D. C., Corabastos | 1.150 | 1.300 | 1.243 | | + | Ibagué, Plaza La 21 | 667 | 833 | 797 | | + |
| Cúcuta, Cenabastos | 794 | 1.032 | 952 | | - | La Ceja (Antioquia) | 1.000 | 1.200 | 1.060 | | + |
| Ibagué, Plaza La 21 | 900 | 1.500 | 1.179 | | - | Medellín, Plaza | | | | | |
| Ipiales (Nariño), Ipiales somos todos | 1.167 | 1.200 | 1.181 | | - | Minorista José María Villa | 1.400 | 1.600 | 1.504 | | + |
| Medellín, Central | | | | | | Montería (Córdoba) | 425 | 550 | 492 | | + |
| Mayorista de Antioquia | 1.300 | 1.500 | 1.400 | | - | Rionegro (Antioquia) | 760 | 1.000 | 876 | | + |
| Neiva, Surabastos | 1.000 | 1.200 | 1.166 | | - | Yuca criolla | | | | | |
| Pereira, La 41 | 1.200 | 1.200 | 1.200 | | = | Arauca (Arauca) | 571 | 571 | 571 | | = |
| Pereira, Mercasa | 1.200 | 1.200 | 1.200 | | = | Barranquilla, Barranquillita | 600 | 650 | 625 | | = |
| Tunja, Complejo de Servicios del Sur | 1.000 | 1.100 | 1.010 | | --- | Barranquilla, Granabastos | 750 | 775 | 756 | | = |
| | | | | | | Bucaramanga, Centroabastos | 833 | 952 | 923 | | - |
| Plátano hartón verde | | | | | | Bucaramanga, Mercados del centro | 1.071 | 1.071 | 1.071 | | + |
| Arauca (Arauca) | 1.000 | 1.000 | 1.000 | | = | Cartagena, Bazarito | 500 | 625 | 573 | | + |
| Armenia, Mercar | 1.000 | 1.100 | 1.058 | | + | Chiquinquirá (Boyacá) | 933 | 1.000 | 989 | | + |
| Armenia, Retiro | 800 | 900 | 867 | | - | Cúcuta, Cenabastos | 706 | 824 | 796 | | + |
| Barranquilla, Barranquillita | 810 | 840 | 828 | | - | Medellín, Central | | | | | |
| Bogotá, D. C., Corabastos | 1.150 | 1.300 | 1.243 | | + | Mayorista de Antioquia | 1.000 | 1.500 | 1.266 | | - |
| Bucaramanga, Centroabastos | 1.120 | 1.280 | 1.243 | | - | Medellín, Plaza | | | | | |
| Bucaramanga, Mercados del centro | 1.200 | 1.280 | 1.240 | | = | Minorista José María Villa | 1.000 | 1.200 | 1.048 | | + |
| Buenaventura (Valle del Cauca) | 1.333 | 1.500 | 1.444 | | - | Montería (Córdoba) | 350 | 425 | 394 | | - |
| Cali, Cavasa | 1.100 | 1.200 | 1.175 | | - | Pamplona (Norte de Santander) | 643 | 833 | 730 | | --- |
| Cali, Santa Helena | 1.000 | 1.200 | 1.083 | | - | San Gil (Santander) | 700 | 900 | 789 | | + |
| Cartagena, Bazarito | 1.200 | 1.400 | 1.242 | | --- | Santa Marta (Magdalena) | 650 | 700 | 695 | | - |
| Chiquinquirá (Boyacá) | 840 | 1.500 | 1.182 | | + | Sincedejo (Sucre) | 400 | 425 | 417 | | - |
| Cúcuta, Cenabastos | 794 | 1.032 | 952 | | - | Socorro (Santander) | 1.200 | 1.200 | 1.200 | | = |
| Duitama (Boyacá) | 800 | 1.273 | 1.050 | | - | Tunja, Complejo de Servicios del Sur | 833 | 900 | 869 | | - |
| Ibagué, Plaza La 21 | 900 | 1.500 | 1.185 | | - | Valledupar, Mercabastos | 500 | 600 | 554 | | - |
| La Ceja (Antioquia) | 1.400 | 1.700 | 1.600 | | = | Valledupar, Mercado Nuevo | 500 | 625 | 563 | | + |
| Medellín, Central | | | | | | Yuca ICA | | | | | |
| Mayorista de Antioquia | 1.300 | 1.500 | 1.400 | | - | Armenia, Mercar | 1.000 | 1.040 | 1.017 | | - |
| Medellín, Plaza | | | | | | Armenia, Retiro | 880 | 920 | 900 | | + |
| Minorista José María Villa | 1.000 | 1.200 | 1.098 | | - | Cali, Cavasa | 1.080 | 1.120 | 1.097 | | - |
| Montería (Córdoba) | 500 | 625 | 571 | | + | Cali, Santa Helena | 1.000 | 1.120 | 1.040 | | - |
| Neiva, Surabastos | 1.000 | 1.200 | 1.166 | | - | Cartago (Valle del Cauca) | 1.200 | 1.280 | 1.240 | | = |
| Palmira (Valle del Cauca) | 1.150 | 1.250 | 1.208 | | - | Florencia (Cauquetá) | 880 | 960 | 920 | | +++ |
| Pamplona (Norte de Santander) | 889 | 1.000 | 944 | | - | La Unión (Nariño) | 733 | 750 | 738 | | + |
| Pereira, La 41 | 1.200 | 1.200 | 1.200 | | = | Manizales (Caldas) | 1.200 | 1.280 | 1.227 | | = |
| Pereira, Mercasa | 1.200 | 1.200 | 1.200 | | = | Medellín, Central | | | | | |
| Popayán (Cauca) | 880 | 920 | 913 | | + | Mayorista de Antioquia | 1.000 | 1.500 | 1.261 | | - |
| Rionegro (Antioquia) | 1.400 | 1.600 | 1.515 | | - | Neiva, Surabastos | 1.000 | 1.600 | 1.197 | | +++ |
| San Gil (Santander) | 1.120 | 1.360 | 1.227 | | - | Palmira (Valle del Cauca) | 1.080 | 1.200 | 1.167 | | - |
| Santa Bárbara (Antioquia) | 1.500 | 1.500 | 1.500 | | - | Pasto, El Potrerillo | 571 | 643 | 631 | | - |
| Santa Marta (Magdalena) | 1.200 | 1.260 | 1.240 | | + | Pereira, La 41 | 1.080 | 1.080 | 1.080 | | = |
| Sincedejo (Sucre) | 840 | 960 | 900 | | + | Pereira, Mercasa | 1.000 | 1.120 | 1.060 | | - |
| Socorro (Santander) | 960 | 1.120 | 1.040 | | --- | Popayán (Cauca) | 867 | 917 | 894 | | + |
| Sogamoso (Boyacá) | 700 | 1.136 | 911 | | - | Tuluá (Valle del Cauca) | 1.040 | 1.120 | 1.080 | | - |
| Tuluá (Valle del Cauca) | 1.300 | 1.400 | 1.325 | | - | Yuca llanera | | | | | |
| Tunja, Complejo de Servicios del Sur | 1.000 | 1.100 | 1.010 | | --- | Bogotá, D. C., Corabastos | 1.167 | 1.333 | 1.197 | | - |
| Ubaté (Cundinamarca) | 1.389 | 1.389 | 1.389 | | = | Duitama (Boyacá) | 933 | 1.000 | 967 | | + |
| Valledupar, Mercabastos | 600 | 750 | 710 | | - | San Gil (Santander) | 1.071 | 1.119 | 1.085 | | - |
| Valledupar, Mercado Nuevo | 600 | 750 | 705 | | - | Sogamoso (Boyacá) | 733 | 833 | 781 | | - |
| Villavicencio, CAV | 880 | 960 | 893 | | - | Ubaté (Cundinamarca) | 1.200 | 1.280 | 1.240 | | = |
| Yopal (Casanare) | 960 | 1.040 | 987 | | - | Villavicencio, CAV | 767 | 867 | 817 | | - |
| | | | | | | Yopal (Casanare) | 667 | 700 | 678 | | --- |
| Plátano hartón verde ecuatoriano | | | | | | | | | | | |
| Cali, Cavasa | 1.233 | 1.267 | 1.250 | | n.d. | | | | | | |
| Florencia (Cauquetá) | 1.200 | 1.267 | 1.233 | | = | | | | | | |
| Ipiales (Nariño), Ipiales somos todos | 1.167 | 1.200 | 1.181 | | - | | | | | | |
| Pasto, El Potrerillo | 1.133 | 1.267 | 1.186 | | - | | | | | | |
| Popayán (Cauca) | 1.067 | 1.167 | 1.111 | | + | | | | | | |

Tendencias:

- (---) Variación mayor al -20 %
- (--) Variación entre -10 % y -20 %
- (-) Variación entre 0 % y -10 %

(=) Variación igual a 0 %

- (+) Variación entre 0 % y 10 %
- (++) Variación entre 10 % y 20 %
- (+++) Variación mayor al 20 %
- (n.d.) No determinado



Granos, carnes y procesados

Mayor demanda de queso costeño

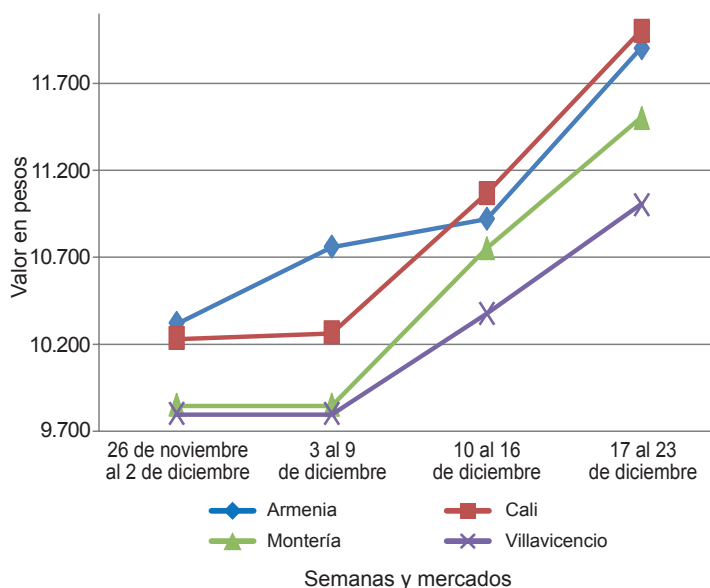
A lo largo de la presente semana subieron los precios del queso costeño, esta vez en veinte de los veintiséis mercados donde se negoció. La mayor demanda de este tipo de queso para la preparación de platos típicos ocasionó el alza de su cotización, y a esto se sumó la menor oferta desde Sucre y Magdalena. En Montería e Ibagué, por ejemplo, el kilo se vendió a \$11.500 y a \$13.500, respectivamente; 9,74 %, en promedio, más.

También aumentaron las cotizaciones del huevo rojo A por la baja producción en las granjas avícolas ubicadas en los municipios de Fosca y Saname (Cundinamarca), así como por las labores de reposición de aves en El Santuario, Fredonia y Marinilla (Antioquia). Ante esta situación, el precio subió en quince de los veinticinco mercados donde se vendió.

Asimismo, subieron los precios de los diferentes cortes de carne de res debido a la menor oferta proveniente de Antioquia, así como a la mayor demanda por la temporada navideña. En el caso de las chatas el incremento se presentó en doce de los veintisiete mercados donde se negoció.

En contraste, bajó el precio del garbanzo importado, esta vez en once de los dieciséis mercados donde se negoció gracias al mayor ingreso del grano desde Canadá, lo que ocasionó la reducción de la cotización. En Cúcuta, por ejemplo, el descenso fue del 4,09 %.

Gráfico 8. Comportamiento de los precios del queso costeño 2016 (26 de noviembre al 23 de diciembre)



Fuente: DANE-Sipsa

Cuadro 4. Mercados mayoristas. Precios de venta de granos y cereales 2016 (17 al 23 de diciembre)

| Productos y mercados | Pesos por kilogramo | | | Tendencia |
|----------------------------------|---------------------|--------|-------|-----------|
| | Mínimo | Máximo | Medio | |
| Arroz blanco importado | | | | |
| Pasto, El Potrerillo | 3.667 | 3.756 | 3.711 | = |
| Arroz de primera | | | | |
| Arauca (Arauca) | 3.248 | 3.264 | 3.256 | + |
| Armenia, Mercar | 2.800 | 2.880 | 2.820 | - |
| Barranquilla, Barranquillita | 2.604 | 2.644 | 2.630 | + |
| Barranquilla, Granabastos | 2.600 | 2.622 | 2.611 | - |
| Bogotá, D. C., Corabastos | 2.380 | 2.420 | 2.400 | + |
| Bogotá, D. C., Paloquemao | 2.720 | 2.720 | 2.720 | + |
| Bogotá, D. C., Plaza España | 2.720 | 2.800 | 2.747 | - |
| Bucaramanga, Mercados del centro | 2.920 | 2.960 | 2.947 | = |
| Buenaventura (Valle del Cauca) | 2.840 | 2.880 | 2.864 | + |
| Cali, La Floresta | 2.360 | 2.720 | 2.550 | + |
| Cali, Santa Helena | 2.640 | 3.080 | 2.803 | + |
| Cali, Siloé | 2.360 | 2.880 | 2.600 | = |
| Cartagena, Bazurto | 2.622 | 2.667 | 2.633 | = |
| Cartago (Valle del Cauca) | 2.800 | 2.880 | 2.827 | = |
| Cúcuta, Cenabastos | 2.800 | 2.867 | 2.844 | = |
| Cúcuta, La Nueva Sexta | 2.867 | 3.133 | 2.978 | + |
| Florencia (Caquetá) | 2.720 | 2.760 | 2.740 | + |
| Manizales (Caldas) | 2.800 | 2.880 | 2.820 | = |
| Medellín, Central | | | | |
| Mayorista de Antioquia | 2.720 | 2.800 | 2.760 | = |
| Medellín, Plaza | | | | |
| Minorista José María Villa | 2.704 | 2.720 | 2.715 | + |
| Montería (Córdoba) | 2.222 | 2.267 | 2.233 | - |
| Neiva, Surabastos | 2.680 | 2.680 | 2.680 | - |
| Palmira (Valle del Cauca) | 2.500 | 2.600 | 2.533 | + |
| Pamplona (Norte de Santander) | 2.667 | 2.800 | 2.750 | - |
| Pasto, El Potrerillo | 3.200 | 3.520 | 3.330 | = |
| Pereira, Mercasa | 2.520 | 2.854 | 2.725 | - |
| Popayán (Cauca) | 2.960 | 2.976 | 2.965 | - |
| Santa Marta (Magdalena) | 2.260 | 2.540 | 2.335 | + |

| Productos y mercados | Pesos por kilogramo | | | Tendencia |
|--|---------------------|--------|-------|-----------|
| | Mínimo | Máximo | Medio | |
| Arroz de primera (continuación) | | | | |
| Sincelejo (Sucre) | 2.178 | 2.200 | 2.190 | = |
| Tuluá (Valle del Cauca) | 2.330 | 2.800 | 2.570 | = |
| Tunja, Complejo de Servicios del Sur | 2.300 | 2.500 | 2.400 | = |
| Valledupar, Mercado Nuevo | 2.240 | 2.320 | 2.293 | = |
| Villavicencio, CAV | 2.760 | 2.760 | 2.760 | = |
| Arroz de segunda | | | | |
| Barranquilla, Barranquillita | 2.322 | 2.347 | 2.332 | + |
| Barranquilla, Granabastos | 2.356 | 2.356 | 2.356 | = |
| Bogotá, D. C., Corabastos | 2.220 | 2.260 | 2.240 | + |
| Cartagena, Bazurto | 2.222 | 2.333 | 2.250 | = |
| Pereira, Mercasa | 2.480 | 2.560 | 2.517 | = |
| Santa Marta (Magdalena) | 2.160 | 2.300 | 2.215 | - |
| Sincelejo (Sucre) | 2.089 | 2.111 | 2.100 | = |
| Arroz excelso | | | | |
| Barranquilla, Barranquillita | 2.936 | 2.960 | 2.948 | = |
| Barranquilla, Granabastos | 2.800 | 2.912 | 2.868 | = |
| Bucaramanga, Centroabastos | 2.800 | 2.920 | 2.840 | = |
| Cartagena, Bazurto | 2.720 | 2.720 | 2.720 | = |
| Ibagué, Plaza La 21 | 2.334 | 2.712 | 2.488 | - |
| Montería (Córdoba) | 2.840 | 2.960 | 2.890 | - |
| Santa Marta (Magdalena) | 2.800 | 2.880 | 2.853 | - |
| Sincelejo (Sucre) | 2.480 | 2.600 | 2.550 | + |
| Valledupar, Mercado Nuevo | 2.800 | 2.840 | 2.813 | = |
| Arroz sopa cristal | | | | |
| Bucaramanga, Centroabastos | 1.200 | 1.520 | 1.387 | - |
| Bucaramanga, Mercados del centro | 1.200 | 1.360 | 1.260 | - |
| Montería (Córdoba) | 1.800 | 1.860 | 1.825 | - |
| Arveja amarilla seca importada | | | | |
| Bucaramanga, Centroabastos | 2.000 | 2.100 | 2.050 | = |

Cuadro 4. Mercados mayoristas. Precios de venta de granos y cereales (continuación)
2016 (17 al 23 de diciembre)

| Productos y mercados | Pesos por kilogramo | | | | Tendencia | Productos y mercados | Pesos por kilogramo | | | | Tendencia |
|--|---------------------|--------|--------|------|-----------|--------------------------------------|---------------------|--------|-------|----|-----------|
| | Mínimo | Máximo | Medio | | | | Mínimo | Máximo | Medio | | |
| Arveja amarilla seca importada (continuación) | | | | | | Frijol calima (continuación) | | | | | |
| Bucaramanga, Mercados del centro | 2.268 | 2.268 | 2.268 | = | | Cali, La Floresta | 3.600 | 3.800 | 3.700 | - | |
| Cúcuta, Cenabastos | 2.100 | 2.300 | 2.167 | = | | Cali, Santa Helena | 4.640 | 5.200 | 4.880 | - | |
| Cúcuta, La Nueva Sexta | 2.000 | 2.200 | 2.100 | = | | Cali, Siloé | 5.200 | 5.440 | 5.320 | = | |
| Ibagué, Plaza La 21 | 1.840 | 2.140 | 1.990 | - | | Ibagué, Plaza La 21 | 3.536 | 3.760 | 3.632 | + | |
| Pamplona (Norte de Santander) | 2.435 | 2.522 | 2.478 | - | | Palmira (Valle del Cauca) | 3.800 | 4.000 | 3.867 | - | |
| Arveja verde seca importada | | | | | | Pasto, El Potrerillo | 5.920 | 6.080 | 6.000 | - | |
| Armenia, Mercar | 2.264 | 2.396 | 2.326 | = | | Popayán (Cauca) | 6.480 | 6.560 | 6.533 | = | |
| Barranquilla, Barranquillita | 1.900 | 2.000 | 1.963 | = | | Tuluá (Valle del Cauca) | 3.240 | 3.600 | 3.390 | = | |
| Bogotá, D. C., Corabastos | 2.000 | 2.316 | 2.164 | - | | Frijol cargamento blanco | | | | | |
| Bogotá, D. C., Paloquemao | 2.720 | 2.800 | 2.773 | - | | El Carmen de Viboral (Antioquia) | 5.800 | 6.000 | 5.950 | - | |
| Bogotá, D. C., Plaza España | 2.400 | 2.550 | 2.450 | + | | Medellín, Central | 6.200 | 6.300 | 6.238 | + | |
| Bucaramanga, Centroabastos | 1.840 | 1.900 | 1.860 | + | | Mayorista de Antioquia | 7.000 | 7.300 | 7.100 | + | |
| Bucaramanga, Mercados del centro | 1.900 | 1.900 | 1.900 | + | | Medellín, Plaza | | | | | |
| Buenaventura (Valle del Cauca) | 1.720 | 1.840 | 1.773 | + | | Minorista José María Villa | 7.000 | 7.900 | 7.300 | + | |
| Cali, La Floresta | 2.400 | 2.800 | 2.533 | - | | Peñol (Antioquia) | 5.800 | 6.000 | 5.925 | - | |
| Cali, Santa Helena | 2.100 | 2.400 | 2.300 | = | | San Vicente (Antioquia) | 6.300 | 6.500 | 6.394 | + | |
| Cali, Siloé | 2.720 | 2.800 | 2.760 | = | | Sonsón (Antioquia) | 5.455 | 5.545 | 5.500 | - | |
| Cartagena, Bazurto | 2.200 | 2.300 | 2.275 | + | | Frijol cargamento rojo | | | | | |
| Cúcuta, Cenabastos | 2.200 | 2.300 | 2.267 | + | | Armenia, Mercar | 4.456 | 4.608 | 4.524 | + | |
| Cúcuta, La Nueva Sexta | 1.900 | 2.200 | 2.087 | + | | Bogotá, D. C., Corabastos | 3.200 | 3.360 | 3.240 | - | |
| Manizales (Caldas) | 2.203 | 2.423 | 2.368 | = | | Bogotá, D. C., Paloquemao | 4.800 | 5.040 | 4.880 | - | |
| Medellín, Central | | | | | | Bogotá, D. C., Plaza España | 5.440 | 5.600 | 5.493 | + | |
| Mayorista de Antioquia | 2.000 | 2.920 | 2.330 | = | | Cartago (Valle del Cauca) | 4.800 | 5.600 | 5.200 | + | |
| Medellín, Plaza | | | | | | El Carmen de Viboral (Antioquia) | 3.400 | 3.500 | 3.450 | = | |
| Minorista José María Villa | 3.080 | 3.600 | 3.293 | + | | Ibagué, Plaza La 21 | 3.760 | 3.840 | 3.800 | = | |
| Palmira (Valle del Cauca) | 2.300 | 2.400 | 2.333 | + | | Manizales (Caldas) | 4.405 | 5.022 | 4.670 | = | |
| Pamplona (Norte de Santander) | 2.261 | 2.348 | 2.326 | - | | Marinilla (Antioquia) | 3.300 | 3.450 | 3.375 | - | |
| Pasto, El Potrerillo | 2.800 | 3.040 | 2.933 | + | | Medellín, Central | | | | | |
| Pereira, Mercasa | 1.835 | 2.000 | 1.918 | = | | Mayorista de Antioquia | 3.800 | 4.000 | 3.900 | = | |
| Popayán (Cauca) | 2.320 | 2.400 | 2.373 | - | | Medellín, Plaza | | | | | |
| Santa Marta (Magdalena) | 2.909 | 4.091 | 3.216 | = | | Minorista José María Villa | 4.800 | 5.400 | 5.067 | + | |
| Sincelejo (Sucre) | 2.200 | 2.400 | 2.300 | = | | Peñol (Antioquia) | 3.000 | 3.400 | 3.188 | - | |
| Tuluá (Valle del Cauca) | 1.856 | 1.920 | 1.877 | = | | Pereira, Mercasa | 4.225 | 5.300 | 4.842 | + | |
| Tunja, Complejo de Servicios del Sur | 2.240 | 2.300 | 2.270 | - | | San Vicente (Antioquia) | 3.300 | 3.500 | 3.444 | + | |
| Vallédupar, Mercado Nuevo | 2.500 | 3.000 | 2.833 | = | | Sincelejo (Sucre) | 8.000 | 8.000 | 8.000 | = | |
| Villavicencio, CAV | 2.261 | 2.609 | 2.413 | = | | Tunja, Complejo de Servicios del Sur | 3.200 | 3.360 | 3.280 | - | |
| Cuchuco de cebada | | | | | | Frijol nima calima | | | | | |
| Arauca (Arauca) | 4.200 | 4.200 | 4.200 | = | | Armenia, Mercar | 4.128 | 4.272 | 4.216 | = | |
| Bucaramanga, Centroabastos | 1.872 | 2.000 | 1.944 | - | | Bogotá, D. C., Corabastos | 2.880 | 3.040 | 2.920 | -- | |
| Bucaramanga, Mercados del centro | 1.920 | 2.160 | 2.027 | = | | Bogotá, D. C., Paloquemao | 4.000 | 4.000 | 4.000 | = | |
| Cuchuco de maíz | | | | | | Bogotá, D. C., Plaza España | 4.800 | 5.184 | 4.981 | - | |
| Arauca (Arauca) | 2.900 | 2.900 | 2.900 | = | | Cartago (Valle del Cauca) | 3.600 | 4.000 | 3.800 | = | |
| Bucaramanga, Centroabastos | 2.120 | 2.400 | 2.272 | + | | Florencia (Cauquetá) | 3.280 | 3.520 | 3.400 | - | |
| Bucaramanga, Mercados del centro | 2.016 | 2.400 | 2.165 | = | | Manizales (Caldas) | 3.524 | 4.141 | 3.730 | = | |
| Cali, La Floresta | 1.160 | 1.320 | 1.227 | - | | Medellín, Central | | | | | |
| Cali, Santa Helena | 1.300 | 1.360 | 1.330 | - | | Mayorista de Antioquia | 3.200 | 3.400 | 3.325 | = | |
| Cali, Siloé | 1.360 | 1.440 | 1.400 | - | | Neiva, Surabastos | 3.600 | 3.600 | 3.600 | - | |
| Florencia (Cauquetá) | 1.600 | 1.760 | 1.680 | - | | Frijol palomito importado | | | | | |
| Ibagué, Plaza La 21 | 1.560 | 1.680 | 1.613 | = | | Barranquilla, Barranquillita | 3.800 | 4.000 | 3.888 | = | |
| Montería (Córdoba) | 1.100 | 1.200 | 1.150 | = | | Barranquilla, Granabastos | 3.800 | 3.950 | 3.863 | + | |
| Popayán (Cauca) | 1.200 | 1.208 | 1.203 | = | | Cartagena, Bazurto | 5.200 | 5.200 | 5.200 | = | |
| Sincelejo (Sucre) | 1.300 | 1.300 | 1.300 | = | | Santa Marta (Magdalena) | 4.000 | 5.455 | 4.489 | - | |
| Frijol bolón | | | | | | Frijol radical | | | | | |
| Arauca (Arauca) | 10.160 | 10.160 | 10.160 | = | | Bogotá, D. C., Corabastos | 2.880 | 3.040 | 2.920 | -- | |
| Armenia, Mercar | 5.440 | 5.488 | 5.464 | + | | Bogotá, D. C., Paloquemao | 3.840 | 4.000 | 3.947 | - | |
| Bogotá, D. C., Corabastos | 3.840 | 4.160 | 4.000 | -- | | Bucaramanga, Centroabastos | 4.200 | 4.200 | 4.200 | + | |
| Bogotá, D. C., Plaza España | 6.240 | 6.400 | 6.347 | - | | Bucaramanga, Mercados del centro | 4.000 | 4.000 | 4.000 | + | |
| Bucaramanga, Centroabastos | 6.400 | 7.000 | 6.700 | - | | Cartago (Valle del Cauca) | 4.760 | 4.800 | 4.787 | - | |
| Cartago (Valle del Cauca) | 5.360 | 5.600 | 5.480 | = | | Manizales (Caldas) | 3.965 | 3.965 | 3.965 | = | |
| Cúcuta, Cenabastos | 9.000 | 9.000 | 9.000 | n.d. | | Medellín, Central | | | | | |
| Pasto, El Potrerillo | 9.040 | 9.200 | 9.120 | - | | Mayorista de Antioquia | 3.500 | 3.600 | 3.533 | = | |
| Pereira, Mercasa | 4.300 | 5.300 | 4.867 | - | | Frijol Uribe rosado | | | | | |
| Popayán (Cauca) | 8.560 | 8.640 | 8.613 | = | | Cartago (Valle del Cauca) | 4.000 | 4.800 | 4.400 | - | |
| Tuluá (Valle del Cauca) | 6.000 | 6.592 | 6.348 | = | | Medellín, Central | | | | | |
| Tunja, Complejo de Servicios del Sur | 4.400 | 4.800 | 4.600 | = | | Mayorista de Antioquia | 3.400 | 3.400 | 3.400 | = | |
| Villavicencio, CAV | 5.478 | 6.087 | 5.783 | - | | Pereira, Mercasa | 3.500 | 4.200 | 3.800 | = | |
| Frijol cabeza negra importado | | | | | | Frijol Zaragoza | | | | | |
| Barranquilla, Barranquillita | 3.200 | 3.300 | 3.253 | - | | Barranquilla, Barranquillita | 4.400 | 4.550 | 4.483 | -- | |
| Cartagena, Bazurto | 4.000 | 4.200 | 4.050 | = | | Barranquilla, Granabastos | 4.500 | 4.700 | 4.600 | + | |
| Santa Marta (Magdalena) | 4.318 | 5.455 | 4.761 | + | | Cartagena, Bazurto | 5.000 | 5.000 | 5.000 | = | |
| Frijol cabeza negra nacional | | | | | | Cúcuta, Cenabastos | 5.000 | 5.500 | 5.333 | + | |
| Barranquilla, Granabastos | 3.500 | 3.510 | 3.503 | - | | Cúcuta, La Nueva Sexta | 4.500 | 5.000 | 4.767 | - | |
| Cartagena, Bazurto | 3.400 | 3.500 | 3.450 | = | | Montería (Córdoba) | 5.100 | 5.200 | 5.150 | - | |
| Montería (Córdoba) | 2.440 | 2.600 | 2.545 | - | | Santa Marta (Magdalena) | 4.727 | 6.818 | 5.398 | - | |
| Sincelejo (Sucre) | 3.500 | 4.000 | 3.700 | - | | Sincelejo (Sucre) | 4.500 | 5.000 | 4.725 | = | |
| Vallédupar, Mercado Nuevo | 3.500 | 4.000 | 3.833 | = | | Vallédupar, Mercado Nuevo | 5.000 | 5.000 | 5.000 | = | |
| Frijol calima | | | | | | Garbanzo importado | | | | | |
| Bucaramanga, Centroabastos | 4.200 | 4.400 | 4.300 | = | | Arauca (Arauca) | 3.200 | 3.240 | 3.213 | - | |
| Buenaventura (Valle del Cauca) | 3.250 | 3.400 | 3.343 | - | | | | | | | |


**Cuadro 4. Mercados mayoristas. Precios de venta de granos y cereales (conclusión)
2016 (17 al 23 de diciembre)**

| Productos y mercados | Pesos por kilogramo | | | | Tenden- cia | Productos y mercados | Pesos por kilogramo | | | | Tenden- cia |
|--|---------------------|--------|-------|------|----------------|--|---------------------|--------|-------|---|----------------|
| | Mínimo | Máximo | Medio | | | | Mínimo | Máximo | Medio | | |
| Garbanzo importado (continuación) | | | | | | Maíz amarillo cáscara importado | | | | | |
| Armenia, Mercar | 5.449 | 5.568 | 5.501 | = | | Medellín, Central | | | | | |
| Bogotá, D. C., Paloquemao | 6.080 | 6.240 | 6.187 | - | | Mayorista de Antioquia | 850 | 900 | 875 | = | |
| Bogotá, D. C., Plaza España | 5.280 | 5.600 | 5.493 | - | | Maíz amarillo trillado | | | | | |
| Bucaramanga, Centroabastos | 5.200 | 5.400 | 5.300 | = | | Armenia, Mercar | 1.360 | 1.412 | 1.385 | - | |
| Bucaramanga, Mercados del centro | 5.720 | 5.720 | 5.720 | - | | Barranquilla, Barranquillita | 1.400 | 1.425 | 1.413 | + | |
| Cartago (Valle del Cauca) | 4.968 | 5.120 | 5.069 | + | | Barranquilla, Granabastos | 1.420 | 1.450 | 1.430 | = | |
| Cúcuta, Cenabastos | 5.200 | 5.800 | 5.467 | - | | Cali, La Floresta | 1.500 | 1.600 | 1.550 | + | |
| Cúcuta, La Nueva Sexta | 5.200 | 5.400 | 5.333 | - | | Cali, Santa Helena | 1.560 | 1.620 | 1.593 | + | |
| Medellín, Central | | | | | | Cali, Siloé | 1.560 | 1.580 | 1.570 | = | |
| Mayorista de Antioquia | 4.400 | 4.960 | 4.600 | + | | Cartagena, Bazaruto | 1.550 | 1.600 | 1.575 | = | |
| Medellín, Plaza | | | | | | Medellín, Central | | | | | |
| Minorista José María Villa | 5.760 | 6.120 | 5.893 | + | | Mayorista de Antioquia | 1.400 | 1.400 | 1.400 | = | |
| Neiva, Surabastos | 5.200 | 5.200 | 5.200 | - | | Medellín, Plaza | | | | | |
| Pamplona (Norte de Santander) | 5.304 | 5.391 | 5.348 | - | | Minorista José María Villa | 1.320 | 1.600 | 1.473 | - | |
| Pereira, Mercasa | 4.120 | 5.330 | 4.817 | - | | Montería (Córdoba) | 1.100 | 1.200 | 1.150 | = | |
| Tunja, Complejo | | | | | | Pasto, El Potrerillo | 1.680 | 1.920 | 1.813 | = | |
| de Servicios del Sur | 6.000 | 6.000 | 6.000 | - | | Pereira, Mercasa | 1.300 | 1.555 | 1.428 | - | |
| Villavicencio, CAV | 4.440 | 4.800 | 4.588 | - | | Santa Marta (Magdalena) | 1.500 | 1.700 | 1.567 | - | |
| | | | | | | Sincelejo (Sucre) | 1.156 | 1.200 | 1.172 | - | |
| | | | | | | Tuluá (Valle del Cauca) | 1.440 | 1.450 | 1.443 | = | |
| Lenteja importada | | | | | | Maíz blanco cáscara | | | | | |
| Arauca (Arauca) | 5.888 | 5.888 | 5.888 | + | | Medellín, Central | | | | | |
| Armenia, Mercar | 5.093 | 5.401 | 5.276 | = | | Mayorista de Antioquia | 1.250 | 1.250 | 1.250 | = | |
| Barranquilla, Barranquillita | 4.500 | 4.650 | 4.583 | = | | San Vicente (Antioquia) | 1.200 | 1.250 | 1.233 | + | |
| Barranquilla, Granabastos | 4.500 | 4.800 | 4.700 | + | | Tunja, Complejo de Servicios del Sur | 2.240 | 2.400 | 2.320 | - | |
| Bogotá, D. C., Corabastos | 4.840 | 4.960 | 4.920 | - | | Maíz blanco retrimado | | | | | |
| Bogotá, D. C., Paloquemao | 5.440 | 5.600 | 5.547 | - | | Cartago (Valle del Cauca) | 1.420 | 1.460 | 1.440 | - | |
| Bogotá, D. C., Plaza España | 5.200 | 5.440 | 5.307 | - | | Maíz blanco trillado | | | | | |
| Bucaramanga, Centroabastos | 4.700 | 4.700 | 4.700 | = | | Armenia, Mercar | 1.424 | 1.446 | 1.439 | + | |
| Bucaramanga, Mercados del centro | 5.300 | 5.300 | 5.300 | = | | Barranquilla, Barranquillita | 1.473 | 1.500 | 1.486 | + | |
| Buenaventura (Valle del Cauca) | 3.920 | 4.300 | 4.055 | - | | Barranquilla, Granabastos | 1.400 | 1.460 | 1.429 | + | |
| Cali, La Floresta | 4.800 | 5.000 | 4.900 | + | | Bogotá, D. C., Corabastos | 1.520 | 1.576 | 1.539 | - | |
| Cali, Santa Helena | 5.120 | 5.200 | 5.147 | + | | Bogotá, D. C., Paloquemao | 1.600 | 1.760 | 1.680 | + | |
| Cali, Siloé | 5.280 | 5.440 | 5.360 | + | | Bogotá, D. C., Plaza España | 1.600 | 1.600 | 1.600 | = | |
| Cartagena, Bazaruto | 4.800 | 5.000 | 4.950 | + | | Cali, La Floresta | 1.500 | 1.560 | 1.520 | - | |
| Cartago (Valle del Cauca) | 5.120 | 5.200 | 5.168 | + | | Cali, Santa Helena | 1.460 | 1.500 | 1.473 | - | |
| Cúcuta, Cenabastos | 5.300 | 5.500 | 5.433 | + | | Cali, Siloé | 1.500 | 1.560 | 1.530 | = | |
| Cúcuta, La Nueva Sexta | 5.000 | 5.000 | 5.000 | + | | Cartagena, Bazaruto | 1.700 | 1.700 | 1.700 | = | |
| Florencia (Caquetá) | 4.480 | 4.640 | 4.560 | - | | Cartago (Valle del Cauca) | 1.500 | 1.520 | 1.507 | + | |
| Ibagué, Plaza La 21 | 4.600 | 4.640 | 4.613 | = | | Cúcuta, Cenabastos | 1.780 | 1.800 | 1.793 | + | |
| Manizales (Caldas) | 4.846 | 5.286 | 5.110 | = | | Cúcuta, La Nueva Sexta | 1.667 | 1.833 | 1.750 | - | |
| Medellín, Central | | | | | | Florencia (Caquetá) | 1.520 | 1.560 | 1.540 | - | |
| Mayorista de Antioquia | 4.240 | 4.920 | 4.430 | = | | Ibagué, Plaza La 21 | 1.400 | 1.440 | 1.428 | + | |
| Medellín, Plaza | | | | | | Manizales (Caldas) | 1.280 | 1.480 | 1.400 | - | |
| Minorista José María Villa | 5.000 | 5.440 | 5.213 | - | | Medellín, Central | | | | | |
| Montería (Córdoba) | 3.600 | 4.200 | 3.950 | = | | Mayorista de Antioquia | 1.500 | 1.550 | 1.525 | = | |
| Neiva, Surabastos | 4.640 | 4.960 | 4.800 | - | | Medellín, Plaza | | | | | |
| Palmira (Valle del Cauca) | 5.000 | 5.200 | 5.067 | = | | Minorista José María Villa | 1.500 | 1.750 | 1.657 | - | |
| Pamplona (Norte de Santander) | 5.043 | 5.130 | 5.109 | + | | Montería (Córdoba) | 1.100 | 1.300 | 1.175 | = | |
| Pasto, El Potrerillo | 5.040 | 5.200 | 5.120 | - | | Neiva, Surabastos | 1.440 | 1.500 | 1.455 | - | |
| Pereira, Mercasa | 4.100 | 4.800 | 4.433 | - | | Palmira (Valle del Cauca) | 1.440 | 1.500 | 1.473 | = | |
| Popayán (Cauca) | 4.880 | 4.960 | 4.933 | - | | Pereira, Mercasa | 1.270 | 1.510 | 1.390 | - | |
| Santa Marta (Magdalena) | 5.455 | 7.273 | 6.000 | - | | Popayán (Cauca) | 1.620 | 1.640 | 1.633 | + | |
| Sincelejo (Sucre) | 4.800 | 5.300 | 5.025 | = | | Santa Marta (Magdalena) | 1.500 | 1.640 | 1.560 | + | |
| Tuluá (Valle del Cauca) | 4.464 | 4.800 | 4.636 | = | | Sincelejo (Sucre) | 1.378 | 1.378 | 1.378 | = | |
| Tunja, Complejo | | | | | | Tuluá (Valle del Cauca) | 1.480 | 1.530 | 1.493 | = | |
| de Servicios del Sur | 4.800 | 5.200 | 5.000 | - | | Valledupar, Mercado Nuevo | 1.500 | 1.500 | 1.500 | + | |
| Valledupar, Mercado Nuevo | 5.000 | 6.000 | 5.333 | + | | Villavicencio, CAV | 1.440 | 1.600 | 1.528 | = | |
| Villavicencio, CAV | 4.957 | 5.217 | 5.078 | - | | Maíz pira | | | | | |
| | | | | | | Arauca (Arauca) | 3.100 | 3.100 | 3.100 | = | |
| Maíz amarillo cáscara | | | | | | Bogotá, D. C., Corabastos | 2.160 | 2.240 | 2.190 | - | |
| Bogotá, D. C., Corabastos | 960 | 992 | 972 | - | | Bogotá, D. C., Plaza España | 2.400 | 2.496 | 2.432 | + | |
| Bogotá, D. C., Paloquemao | 1.440 | 1.440 | 1.440 | + | | Bucaramanga, Centroabastos | 2.571 | 2.714 | 2.643 | = | |
| Buenaventura (Valle del Cauca) | 1.060 | 1.232 | 1.146 | n.d. | | Bucaramanga, Mercados del centro | 2.857 | 2.905 | 2.881 | = | |
| Cartagena, Bazaruto | 860 | 900 | 880 | = | | Cúcuta, Cenabastos | 2.280 | 2.480 | 2.353 | + | |
| Manizales (Caldas) | 1.200 | 1.440 | 1.293 | + | | Cúcuta, La Nueva Sexta | 2.160 | 2.360 | 2.240 | - | |
| Medellín, Central | | | | | | Medellín, Central | | | | | |
| Mayorista de Antioquia | 1.200 | 1.250 | 1.225 | = | | Mayorista de Antioquia | 2.240 | 3.040 | 2.500 | = | |
| Medellín, Plaza | | | | | | Medellín, Plaza | | | | | |
| Minorista José María Villa | 1.100 | 1.300 | 1.173 | + | | Minorista José María Villa | 2.864 | 3.200 | 3.035 | - | |
| Montería (Córdoba) | 800 | 900 | 835 | = | | Villavicencio, CAV | 2.348 | 2.609 | 2.487 | - | |
| Neiva, Surabastos | 1.032 | 1.048 | 1.044 | - | | | | | | | |
| Pasto, El Potrerillo | 1.150 | 1.225 | 1.183 | - | | | | | | | |
| Sincelejo (Sucre) | 844 | 933 | 889 | = | | | | | | | |
| Sonsón (Antioquia) | 800 | 1.000 | 950 | - | | | | | | | |
| Valledupar, Mercado Nuevo | 1.000 | 1.000 | 1.000 | = | | | | | | | |

Tendencias:

- (---) Variación mayor al -20 %
 (--) Variación entre -10 % y -20 %
 (-) Variación entre 0 % y -10 %

(=) Variación igual a 0 %

(+) Variación entre 0 % y 10 %

(+ +) Variación entre 10 % y 20 %

(+++) Variación mayor al 20 %

(n.d.) No determinado

Cuadro 5. Mercados mayoristas. Precios de venta de huevos y lácteos 2016 (17 al 23 de diciembre)

| Productos y mercados | Pesos por kilogramo | | | | Tendencia | Productos y mercados | Pesos por kilogramo | | | | Tendencia |
|---------------------------------|---------------------|--------|-------|---------|-----------|-------------------------------------|---------------------|--------|--------|---------|-----------|
| | Mínimo | Máximo | Medio | Precios | | | Mínimo | Máximo | Medio | Precios | |
| Huevo blanco A | | | | | | Huevo rojo AA (continuación) | | | | | |
| Buenaventura (Valle del Cauca) | 320 | 350 | 334 | = | | Pamplona (Norte de Santander) | 292 | 311 | 299 | + | |
| Cartago (Valle del Cauca) | 260 | 267 | 263 | + | | Pastó, El Potrerillo | 280 | 290 | 283 | + | |
| Manizales (Caldas) | 255 | 270 | 261 | - | | Popayán (Cauca) | 307 | 317 | 312 | = | |
| Medellín, Central | | | | | | Sincedejo (Sucre) | 307 | 310 | 308 | + | |
| Mayorista de Antioquia | 280 | 295 | 285 | + | | Tuluá (Valle del Cauca) | 280 | 283 | 281 | = | |
| Medellín, Plaza | | | | | | Valledupar, Mercado Nuevo | 307 | 313 | 310 | = | |
| Minorista José María Villa | 291 | 316 | 302 | + | | Villavicencio, CAV | 290 | 300 | 296 | + | |
| Pereira, La 41 | 280 | 280 | 280 | + | | | | | | | |
| Huevo blanco AA | | | | | | Huevo rojo B | | | | | |
| Cartago (Valle del Cauca) | 280 | 283 | 282 | + | | Armenia, Mercar | 270 | 295 | 278 | = | |
| Manizales (Caldas) | 270 | 280 | 273 | = | | Barranquilla, Barranquillita | 245 | 250 | 248 | = | |
| Medellín, Central | | | | | | Barranquilla, Granabastos | 275 | 275 | 275 | = | |
| Mayorista de Antioquia | 290 | 310 | 296 | + | | Bogotá, D. C., Corabastos | 270 | 280 | 273 | + | |
| Medellín, Plaza | | | | | | Bogotá, D. C., Paloquemao | 275 | 280 | 278 | + | |
| Minorista José María Villa | 306 | 320 | 312 | + | | Bogotá, D. C., Plaza Las Flores | 280 | 283 | 281 | + | |
| Pereira, La 41 | 300 | 300 | 300 | + | | Bucaramanga, Centroabastos | 270 | 270 | 270 | = | |
| Huevo blanco B | | | | | | Cúcuta, Cenabastos | 265 | 270 | 268 | - | |
| Cartago (Valle del Cauca) | 240 | 243 | 242 | = | | Ibagué, Plaza La 21 | 290 | 317 | 306 | ++ | |
| Manizales (Caldas) | 245 | 250 | 248 | = | | Medellín, Central | | | | | |
| Medellín, Central | | | | | | Mayorista de Antioquia | 270 | 285 | 275 | = | |
| Mayorista de Antioquia | 270 | 285 | 275 | = | | Montería (Córdoba) | 293 | 307 | 298 | + | |
| Medellín, Plaza | | | | | | Neiva, Surabastos | 260 | 270 | 265 | = | |
| Minorista José María Villa | 276 | 300 | 292 | + | | Sincedejo (Sucre) | 297 | 297 | 297 | + | |
| Pereira, La 41 | 270 | 270 | 270 | + | | Villavicencio, CAV | 260 | 266 | 263 | + | |
| Huevo blanco extra | | | | | | Huevo rojo extra | | | | | |
| Manizales (Caldas) | 295 | 300 | 299 | = | | Armenia, Mercar | 320 | 355 | 332 | = | |
| Medellín, Central | | | | | | Bogotá, D. C., Corabastos | 330 | 330 | 330 | + | |
| Mayorista de Antioquia | 310 | 320 | 318 | - | | Bogotá, D. C., Paloquemao | 325 | 330 | 328 | - | |
| Medellín, Plaza | | | | | | Bogotá, D. C., Plaza Las Flores | 320 | 350 | 338 | + | |
| Minorista José María Villa | 325 | 350 | 338 | - | | Bucaramanga, Centroabastos | 300 | 300 | 300 | = | |
| Pereira, La 41 | 320 | 320 | 320 | + | | Cali, Galería Alameda | 310 | 350 | 336 | + | |
| Huevo rojo A | | | | | | Cali, La Floresta | 305 | 327 | 316 | + | |
| Armenia, Mercar | 290 | 300 | 293 | + | | Cali, Siloé | 327 | 333 | 329 | + | |
| Barranquilla, Barranquillita | 260 | 265 | 263 | = | | Cúcuta, Cenabastos | 305 | 306 | 305 | - | |
| Barranquilla, Granabastos | 285 | 285 | 285 | = | | Ibagué, Plaza La 21 | 317 | 350 | 329 | + | |
| Bogotá, D. C., Corabastos | 290 | 300 | 293 | + | | Medellín, Central | | | | | |
| Bogotá, D. C., Paloquemao | 290 | 290 | 290 | + | | Mayorista de Antioquia | 310 | 320 | 318 | - | |
| Bogotá, D. C., Plaza Las Flores | 300 | 300 | 300 | + | | Medellín, Plaza | | | | | |
| Bucaramanga, Centroabastos | 280 | 280 | 280 | = | | Minorista José María Villa | 325 | 350 | 338 | - | |
| Cali, La Floresta | 275 | 280 | 278 | + | | Neiva, Surabastos | 320 | 330 | 325 | - | |
| Cali, Santa Helena | 283 | 300 | 293 | - | | Pastó, El Potrerillo | 307 | 317 | 311 | + | |
| Cali, Siloé | 267 | 290 | 278 | + | | Villavicencio, CAV | 306 | 316 | 311 | + | |
| Cartagena, Bazurto | 283 | 283 | 283 | - | | | | | | | |
| Cartago (Valle del Cauca) | 267 | 273 | 270 | + | | Leche en polvo | | | | | |
| Cúcuta, Cenabastos | 280 | 283 | 282 | - | | Arauca (Arauca) | 13.754 | 13.754 | 13.754 | - | |
| Ibagué, Plaza La 21 | 283 | 300 | 293 | + | | Armenia, Mercar | 17.656 | 22.083 | 19.050 | = | |
| Medellín, Central | | | | | | Barranquilla, Barranquillita | 19.010 | 19.141 | 19.069 | - | |
| Mayorista de Antioquia | 280 | 295 | 285 | + | | Barranquilla, Granabastos | 19.783 | 21.719 | 20.979 | - | |
| Medellín, Plaza | | | | | | Bogotá, D. C., Corabastos | 19.618 | 19.792 | 19.714 | n.d. | |
| Minorista José María Villa | 291 | 316 | 302 | + | | Bucaramanga, Centroabastos | 20.833 | 23.333 | 22.173 | = | |
| Montería (Córdoba) | 313 | 317 | 315 | + | | Bucaramanga, Mercados del centro | 21.736 | 22.500 | 22.095 | = | |
| Neiva, Surabastos | 270 | 280 | 275 | + | | Buenaventura (Valle del Cauca) | 18.246 | 21.972 | 20.114 | - | |
| Pamplona (Norte de Santander) | 278 | 283 | 281 | + | | Cali, La Floresta | 19.737 | 22.222 | 20.764 | - | |
| Pastó, El Potrerillo | 267 | 277 | 271 | + | | Cali, Santa Helena | 18.947 | 20.573 | 19.696 | - | |
| Popayán (Cauca) | 287 | 293 | 290 | = | | Cali, Siloé | 19.737 | 22.135 | 20.871 | = | |
| Sincedejo (Sucre) | 300 | 303 | 302 | + | | Cartago (Valle del Cauca) | 18.184 | 21.701 | 20.148 | + | |
| Tuluá (Valle del Cauca) | 273 | 275 | 274 | = | | Medellín, Central | | | | | |
| Valledupar, Mercado Nuevo | 300 | 307 | 303 | = | | Mayorista de Antioquia | 15.825 | 15.900 | 15.848 | n.d. | |
| Villavicencio, CAV | 280 | 290 | 284 | + | | Palmira (Valle del Cauca) | 19.474 | 22.569 | 20.947 | + | |
| Huevo rojo AA | | | | | | Pamplona (Norte de Santander) | 11.667 | 12.083 | 11.944 | + | |
| Armenia, Mercar | 300 | 305 | 302 | + | | Pastó, El Potrerillo | 18.333 | 20.278 | 19.331 | + | |
| Barranquilla, Barranquillita | 270 | 275 | 273 | = | | Popayán (Cauca) | 17.105 | 19.705 | 18.391 | = | |
| Barranquilla, Granabastos | 295 | 295 | 295 | = | | Tuluá (Valle del Cauca) | 18.640 | 21.944 | 20.242 | = | |
| Bogotá, D. C., Corabastos | 300 | 310 | 307 | + | | Valledupar, Mercado Nuevo | 20.833 | 20.833 | 20.833 | = | |
| Bogotá, D. C., Paloquemao | 300 | 300 | 300 | + | | Villavicencio, CAV | 22.569 | 23.524 | 23.155 | + | |
| Bogotá, D. C., Plaza Las Flores | 317 | 320 | 320 | + | | | | | | | |
| Bucaramanga, Centroabastos | 290 | 290 | 290 | = | | Queso campesino | | | | | |
| Cali, Galería Alameda | 290 | 300 | 295 | - | | Armenia, Mercar | 10.500 | 11.000 | 10.875 | = | |
| Cali, La Floresta | 290 | 300 | 294 | - | | Bogotá, D. C., Corabastos | 8.000 | 8.400 | 8.150 | + | |
| Cali, Santa Helena | 317 | 320 | 318 | - | | Bogotá, D. C., Paloquemao | 8.600 | 9.000 | 8.867 | - | |
| Cali, Siloé | 293 | 300 | 297 | + | | Bogotá, D. C., Plaza Las Flores | 7.200 | 7.600 | 7.500 | + | |
| Cartagena, Bazurto | 293 | 297 | 294 | - | | Bucaramanga, Mercados del centro | 9.000 | 9.000 | 9.000 | + | |
| Cartago (Valle del Cauca) | 283 | 287 | 284 | + | | Cali, Galería Alameda | 9.400 | 10.500 | 9.967 | + | |
| Cúcuta, Cenabastos | 290 | 294 | 292 | - | | Cali, La Floresta | 9.450 | 11.000 | 10.017 | - | |
| Ibagué, Plaza La 21 | 290 | 300 | 298 | + | | Cali, Santa Helena | 9.000 | 12.000 | 10.333 | - | |
| Medellín, Central | | | | | | Cali, Siloé | 8.800 | 11.000 | 9.900 | + | |
| Mayorista de Antioquia | 290 | 310 | 296 | + | | Cúcuta, Cenabastos | 8.000 | 8.500 | 8.250 | -- | |
| Medellín, Plaza | | | | | | Ibagué, Plaza La 21 | 7.400 | 8.400 | 7.950 | = | |
| Minorista José María Villa | 306 | 320 | 312 | + | | Manizales (Caldas) | 7.000 | 7.000 | 7.000 | = | |
| Montería (Córdoba) | 313 | 327 | 322 | - | | Medellín, Central | | | | | |
| Neiva, Surabastos | 290 | 300 | 295 | - | | Mayorista de Antioquia | 10.000 | 12.000 | 10.933 | + | |
| Palmira (Valle del Cauca) | 273 | 280 | 277 | = | | Montería (Córdoba) | 10.000 | 10.400 | 10.150 | + | |
| | | | | | | Palmira (Valle del Cauca) | 9.000 | 9.200 | 9.100 | - | |
| | | | | | | Pereira, La 41 | 9.000 | 10.000 | 9.500 | = | |
| | | | | | | Tuluá (Valle del Cauca) | 10.000 | 11.000 | 10.333 | + | |
| | | | | | | Villavicencio, CAV | 9.000 | 9.000 | 9.000 | = | |


**Cuadro 5. Mercados mayoristas. Precios de venta de huevos y lácteos (conclusión)
2016 (17 al 23 de diciembre)**

| Productos y mercados | Pesos por kilogramo | | | | Tenden- cia | Productos y mercados | Pesos por kilogramo | | | | Tenden- cia | | | |
|----------------------------------|---------------------|--------|--------|-----|----------------------------------|-------------------------------------|---------------------|--------|-------|----------------------------------|----------------|--------|--------|---|
| | Mínimo | Máximo | Medio | | | | Mínimo | Máximo | Medio | | | | | |
| Queso Caquetá | | | | | | Queso cuajada (continuación) | | | | | | | | |
| Cali, Galería Alameda | 12.500 | 13.000 | 12.833 | +++ | Bogotá, D. C., Corabastos | 9.000 | 9.000 | 9.000 | n.d. | Bogotá, D. C., Paloquemao | 9.000 | 9.000 | 9.000 | = |
| Cali, La Floresta | 12.000 | 13.600 | 12.733 | + | Bogotá, D. C., Plaza Las Flores | 7.600 | 8.000 | 7.850 | + | Bucaramanga, Mercados del centro | 9.000 | 9.000 | 9.000 | = |
| Cali, Santa Helena | 11.400 | 12.600 | 12.000 | + | Buenaventura (Valle del Cauca) | 9.000 | 9.000 | 9.000 | n.d. | Cali, Galería Alameda | 6.400 | 7.200 | 6.867 | - |
| Cali, Siloé | 11.400 | 13.200 | 12.300 | +++ | Cali, La Floresta | 7.000 | 7.600 | 7.267 | = | Cali, Siloé | 7.000 | 7.600 | 7.333 | - |
| Palmira (Valle del Cauca) | 10.000 | 10.200 | 10.100 | + | Cartago (Valle del Cauca) | 7.200 | 7.200 | 7.200 | + | Cúcuta, Cenabastos | 9.000 | 9.000 | 9.000 | + |
| Popayán (Cauca) | 9.800 | 10.000 | 9.933 | + | Ibagué, Plaza La 21 | 10.000 | 10.000 | 10.000 | n.d. | Medellín, Central | 9.000 | 11.000 | 9.800 | = |
| Tuluá (Valle del Cauca) | 12.000 | 12.500 | 12.267 | + | Mayorista de Antioquia | | | | | Medellín, Plaza | | | | |
| Queso costeño | | | | | Minorista José María Villa | 8.000 | 8.000 | 8.000 | + | Palmería (Valle del Cauca) | 7.200 | 7.500 | 7.350 | + |
| Armenia, Mercar | 11.600 | 12.000 | 11.900 | + | Pereira, La 41 | 9.000 | 9.000 | 9.000 | = | Popayán (Cauca) | 9.000 | 9.000 | 9.000 | = |
| Barranquilla, Barranquillita | 10.400 | 10.600 | 10.500 | + | Popayán (Valle del Cauca) | 6.900 | 7.000 | 6.967 | = | Tuluá (Valle del Cauca) | 6.900 | 7.000 | 6.967 | = |
| Barranquilla, Granabastos | 10.800 | 10.800 | 10.800 | = | Villavicencio, CAV | 10.000 | 11.000 | 10.250 | + | Queso doble crema | | | | |
| Bogotá, D. C., Corabastos | 12.000 | 13.000 | 12.375 | + | Armenia, Mercar | 10.500 | 11.000 | 10.875 | = | Bogotá, D. C., Corabastos | 9.600 | 10.000 | 9.700 | + |
| Bogotá, D. C., Paloquemao | 12.000 | 12.500 | 12.167 | - | Bogotá, D. C., Paloquemao | 9.600 | 10.000 | 9.733 | + | Bogotá, D. C., Plaza Las Flores | 9.800 | 10.000 | 9.917 | + |
| Bogotá, D. C., Plaza Las Flores | 13.000 | 14.000 | 13.250 | + | Bucaramanga, Mercados del centro | 10.000 | 11.000 | 10.667 | = | Cali, Galería Alameda | 10.800 | 11.000 | 10.900 | + |
| Bucaramanga, Mercados del centro | 12.000 | 12.400 | 12.133 | = | Cali, La Floresta | 10.000 | 11.200 | 10.800 | - | Cali, Santa Helena | 10.000 | 10.000 | 10.000 | + |
| Buenaventura (Valle del Cauca) | 12.000 | 12.600 | 12.333 | = | Cali, Santa Helena | 10.000 | 10.000 | 9.750 | + | Cúcuta, Cenabastos | 9.500 | 10.000 | 9.750 | + |
| Cali, Galería Alameda | 12.500 | 13.000 | 12.750 | +++ | Florencia (Caquetá) | 9.600 | 9.600 | 9.600 | - | Florencia (Caquetá) | 9.600 | 9.600 | 9.600 | - |
| Cali, La Floresta | 12.000 | 13.600 | 12.733 | + | Ibagué, Plaza La 21 | 10.400 | 11.200 | 10.900 | + | Ibagué, Plaza La 21 | 10.400 | 11.200 | 10.900 | + |
| Cali, Santa Helena | 11.400 | 12.600 | 12.000 | + | Medellín, Central | | | | | Medellín, Central | | | | |
| Cartagena, Bazurto | 9.000 | 9.000 | 9.000 | = | Mayorista de Antioquia | 10.000 | 11.040 | 10.410 | = | Mayorista de Antioquia | 10.000 | 11.040 | 10.410 | = |
| Cartago (Valle del Cauca) | 12.800 | 13.000 | 12.900 | + | Palmería (Valle del Cauca) | 9.800 | 10.000 | 9.900 | + | Palmería (Valle del Cauca) | 9.800 | 10.000 | 9.900 | + |
| Cúcuta, Cenabastos | 11.000 | 11.000 | 11.000 | - | Popayán (Cauca) | 10.000 | 10.000 | 10.000 | - | Popayán (Cauca) | 10.000 | 10.000 | 10.000 | - |
| Ibagué, Plaza La 21 | 13.000 | 14.000 | 13.500 | ++ | Tuluá (Valle del Cauca) | 10.000 | 10.600 | 10.200 | = | Tuluá (Valle del Cauca) | 10.000 | 10.600 | 10.200 | = |
| Manizales (Caldas) | 12.400 | 12.400 | 12.400 | + | Villavicencio, CAV | 10.400 | 10.400 | 10.400 | = | Villavicencio, CAV | 10.400 | 10.400 | 10.400 | = |
| Medellín, Central | | | | | | | | | | | | | | |
| Mayorista de Antioquia | 13.000 | 15.600 | 14.025 | + | | | | | | | | | | |
| Medellín, Plaza | | | | | | | | | | | | | | |
| Minorista José María Villa | 12.000 | 13.000 | 12.500 | + | | | | | | | | | | |
| Montería (Córdoba) | 11.000 | 12.000 | 11.500 | + | | | | | | | | | | |
| Palmira (Valle del Cauca) | 10.200 | 10.400 | 10.300 | + | | | | | | | | | | |
| Pereira, La 41 | 14.000 | 14.000 | 14.000 | + | | | | | | | | | | |
| Santa Marta (Magdalena) | 10.400 | 10.500 | 10.467 | + | | | | | | | | | | |
| Sincelejo (Sucre) | 10.600 | 11.000 | 10.850 | + | | | | | | | | | | |
| Valledupar, Mercado Nuevo | 11.500 | 12.000 | 11.750 | + | | | | | | | | | | |
| Villavicencio, CAV | 11.000 | 11.000 | 11.000 | + | | | | | | | | | | |
| Queso cuajada | | | | | | | | | | | | | | |
| Armenia, Mercar | 7.000 | 7.100 | 7.025 | + | | | | | | | | | | |

Tendencias:

- (---) Variación mayor al -20 %
 (--) Variación entre -10 % y -20 %
 (-) Variación entre 0 % y -10 %

- (=) Variación igual a 0 %
 (+) Variación entre 0 % y 10 %
 (+ +) Variación entre 10 % y 20 %
 (+++) Variación mayor al 20 %
 (n.d.) No determinado

**Cuadro 6. Mercados mayoristas. Precios de venta de carnes
2016 (17 al 23 de diciembre)**

| Productos y mercados | Pesos por kilogramo | | | | Tenden- cia | Productos y mercados | Pesos por kilogramo | | | | Tenden- cia | | | |
|--------------------------------------|---------------------|--------|-------|----|--|---|---------------------|--------|-------|--------------------------------------|----------------|--------|--------|----|
| | Mínimo | Máximo | Medio | | | | Mínimo | Máximo | Medio | | | | | |
| Alas de pollo con costillar | | | | | | Alas de pollo sin costillar (continuación) | | | | | | | | |
| Armenia, Mercar | 4.400 | 4.800 | 4.600 | = | Bucaramanga, Frigoríficos | 6.200 | 6.600 | 6.367 | + | Bucaramanga, Frigoríficos | 6.200 | 6.600 | 6.367 | + |
| Barranquilla, Barranquillita | 4.100 | 4.200 | 4.125 | - | Cúcuta, Cenabastos | 6.000 | 6.500 | 6.333 | - | Cúcuta, Cenabastos | 6.000 | 6.500 | 6.333 | - |
| Barranquilla, Granabastos | 5.000 | 5.000 | 5.000 | + | Medellín, Central | | | | | Medellín, Central | | | | |
| Bogotá, D. C., Frigorífico Ble Ltda. | 3.500 | 4.000 | 3.825 | - | Mayorista de Antioquia | 6.200 | 6.700 | 6.400 | = | Mayorista de Antioquia | 6.200 | 6.700 | 6.400 | = |
| Bogotá, D. C., Frigorífico Guadalupe | 2.800 | 3.500 | 3.125 | -- | Medellín, Plaza | | | | | Medellín, Plaza | | | | |
| Bogotá, D. C., Plaza Las Flores | 2.400 | 2.800 | 2.675 | - | Minorista José María Villa | 5.500 | 5.800 | 5.625 | - | Minorista José María Villa | 5.500 | 5.800 | 5.625 | - |
| Cali, Galería Alameda | 4.800 | 5.000 | 4.900 | - | Carne de cerdo, brazo con hueso | | | | | Armenia, Frigocafé | 12.000 | 12.000 | 12.000 | = |
| Cali, Santa Helena | 4.000 | 4.000 | 4.000 | = | Barranquilla, Barranquillita | 9.300 | 9.400 | 9.375 | + | Barranquilla, Barranquillita | 9.300 | 9.400 | 9.375 | + |
| Cartagena, Bazurto | 4.700 | 4.700 | 4.700 | = | Bogotá, D. C., Frigorífico Ble Ltda. | 10.600 | 11.000 | 10.900 | + | Bogotá, D. C., Frigorífico Ble Ltda. | 10.600 | 11.000 | 10.900 | + |
| Florencia (Caquetá) | 6.000 | 6.000 | 6.000 | = | Bogotá, D. C., Frigorífico Guadalupe | 11.000 | 12.000 | 11.538 | - | Bogotá, D. C., Frigorífico Guadalupe | 11.000 | 12.000 | 11.538 | - |
| Ibagué, Plaza La 21 | 4.400 | 5.000 | 4.667 | - | Bogotá, D. C., Paloquemao | 10.000 | 11.000 | 10.667 | - | Bogotá, D. C., Paloquemao | 10.000 | 11.000 | 10.667 | - |
| Montería (Córdoba) | 4.500 | 4.800 | 4.667 | - | Bogotá, D. C., Plaza Las Flores | 10.500 | 11.500 | 11.104 | + | Bogotá, D. C., Plaza Las Flores | 10.500 | 11.500 | 11.104 | + |
| Neiva, Surabastos | 4.000 | 4.400 | 4.100 | = | Cartagena, Bazurto | 8.000 | 8.000 | 8.000 | = | Cartagena, Bazurto | 8.000 | 8.000 | 8.000 | = |
| Palmira (Valle del Cauca) | 4.400 | 4.600 | 4.500 | = | Cúcuta, Cenabastos | 10.000 | 12.000 | 10.667 | + | Cúcuta, Cenabastos | 10.000 | 12.000 | 10.667 | + |
| Santa Marta (Magdalena) | 4.800 | 4.900 | 4.867 | = | Malambo (Atlántico), Carnes y carnes | 7.800 | 7.800 | 7.800 | = | Malambo (Atlántico), Carnes y carnes | 7.800 | 7.800 | 7.800 | = |
| Sincelejo (Sucre) | 4.000 | 4.400 | 4.200 | - | Montería (Córdoba) | 10.000 | 10.000 | 10.000 | = | Montería (Córdoba) | 10.000 | 10.000 | 10.000 | = |
| Tuluá (Valle del Cauca) | 4.800 | 5.000 | 4.933 | - | Sincelejo (Sucre) | 8.000 | 8.000 | 8.000 | = | Sincelejo (Sucre) | 8.000 | 8.000 | 8.000 | = |
| Valledupar, Mercado Nuevo | 3.600 | 3.900 | 3.767 | = | Valledupar, Mercado Nuevo | 11.000 | 12.000 | 11.333 | = | Valledupar, Mercado Nuevo | 11.000 | 12.000 | 11.333 | = |
| Villavicencio, CAV | 4.700 | 5.000 | 4.825 | - | | | | | | | | | | |
| Alas de pollo sin costillar | | | | | Carne de cerdo, brazo sin hueso | | | | | Armenia, Frigocafé | 15.000 | 15.000 | 15.000 | + |
| Arauca (Arauca) | 5.700 | 5.800 | 5.767 | + | Barranquilla, Barranquillita | 10.000 | 10.100 | 10.025 | = | Barranquilla, Barranquillita | 10.000 | 10.100 | 10.025 | = |
| Armenia, Mercar | 6.400 | 6.600 | 6.467 | + | Bogotá, D. C., Frigorífico Ble Ltda. | 12.000 | 13.000 | 12.625 | + | Bogotá, D. C., Frigorífico Ble Ltda. | 12.000 | 13.000 | 12.625 | + |
| Bogotá, D. C., Corabastos | 5.400 | 5.600 | 5.533 | - | Bogotá, D. C., Frigorífico Guadalupe | 5.000 | 5.600 | 5.313 | -- | Bogotá, D. C., Frigorífico Guadalupe | 5.000 | 5.600 | 5.313 | -- |
| Bogotá, D. C., Frigorífico Ble Ltda. | 5.800 | 6.600 | 6.275 | - | Bogotá, D. C., Paloquemao | 6.400 | 7.000 | 6.733 | - | Bogotá, D. C., Paloquemao | 6.400 | 7.000 | 6.733 | - |
| Bogotá, D. C., Frigorífico Guadalupe | 5.000 | 5.600 | 5.313 | -- | Bogotá, D. C., Plaza Las Flores | 5.200 | 5.800 | 5.583 | - | Bogotá, D. C., Plaza Las Flores | 5.200 | 5.800 | 5.583 | - |
| Bogotá, D. C., Paloquemao | 6.400 | 7.000 | 6.733 | - | | | | | | | | | | |
| Bogotá, D. C., Plaza Las Flores | 5.200 | 5.800 | 5.583 | - | | | | | | | | | | |

Cuadro 6. Mercados mayoristas. Precios de venta de carnes (continuación)
2016 (17 al 23 de diciembre)

| Productos y mercados | Pesos por kilogramo | | | | Tendencia | Productos y mercados | Pesos por kilogramo | | | | Tendencia |
|---|---------------------|--------|--------|--|-----------|--|---------------------|--------|--------|--|-----------|
| | Mínimo | Máximo | Medio | | | | Mínimo | Máximo | Medio | | |
| Carne de cerdo, brazo sin hueso (continuación) | | | | | | Carne de cerdo, espinazo (continuación) | | | | | |
| Bogotá, D. C., Plaza Las Flores | 12.000 | 12.500 | 12.258 | | - | Palмира (Valle del Cauca) | 5.000 | 6.000 | 5.533 | | = |
| Buenaventura (Valle del Cauca) | 15.600 | 16.400 | 16.000 | | = | Pasto, El Potrerillo | 9.700 | 10.100 | 9.900 | | + |
| Cali, Santa Helena | 11.000 | 13.000 | 12.200 | | = | Pereira, La 41 | 8.000 | 8.000 | 8.000 | | = |
| Cartagena, Bazurto | 12.000 | 12.000 | 12.000 | | = | Popayán (Cauca) | 5.000 | 5.000 | 5.000 | | = |
| Ibagué, Frigorífico Carlima | 9.500 | 9.500 | 9.500 | | = | Tuluá (Valle del Cauca) | 7.000 | 7.500 | 7.167 | | = |
| Ibagué, Plaza La 21 | 11.000 | 12.400 | 11.600 | | - | Tunja, Complejo de Servicios del Sur | 5.000 | 5.400 | 5.200 | | n.d. |
| Malambo (Atlántico), Carnes y carnes | 8.900 | 8.900 | 8.900 | | = | | | | | | |
| Medellín, Central | | | | | | Carne de cerdo, lomo con hueso | | | | | |
| Mayorista de Antioquia | 10.600 | 10.800 | 10.725 | | + | Armenia, Frigocafé | 15.000 | 15.000 | 15.000 | | = |
| Montería (Córdoba) | 13.200 | 13.500 | 13.400 | | + | Barranquilla, Barranquillita | 9.800 | 10.000 | 9.950 | | = |
| Palмира (Valle del Cauca) | 11.200 | 13.000 | 12.067 | | + | Cartagena, Bazurto | 8.000 | 8.000 | 8.000 | | = |
| Pasto, El Potrerillo | 13.100 | 13.400 | 13.267 | | + | Cúcuta, Cenabastos | 12.000 | 13.000 | 12.500 | | + |
| Pereira, La 41 | 14.000 | 14.000 | 14.000 | | + | Cúcuta, La Nueva Sexta | 11.500 | 12.000 | 11.833 | | - |
| Popayán (Cauca) | 12.600 | 12.600 | 12.600 | | + | Malambo (Atlántico), Carnes y carnes | 9.600 | 9.600 | 9.600 | | = |
| Sincelejo (Sucre) | 11.000 | 12.000 | 11.500 | | + | Montería (Córdoba) | 12.000 | 13.000 | 12.250 | | - |
| Tuluá (Valle del Cauca) | 13.000 | 13.600 | 13.200 | | = | Sincelejo (Sucre) | 8.000 | 8.000 | 8.000 | | = |
| Valledupar, Mercado Nuevo | 12.000 | 14.000 | 12.667 | | = | Valledupar, Mercado Nuevo | 8.000 | 8.000 | 8.000 | | = |
| Villavicencio, CAV | 13.000 | 13.000 | 13.000 | | + | | | | | | |
| Carne de cerdo, cabeza de lomo | | | | | | Carne de cerdo, lomo sin hueso | | | | | |
| Armenia, Frigocafé | 16.000 | 16.000 | 16.000 | | ++ | Armenia, Frigocafé | 17.000 | 17.000 | 17.000 | | + |
| Bogotá, D. C., Frigorífico Ble Ltda. | 12.000 | 12.500 | 12.063 | | + | Barranquilla, Barranquillita | 13.000 | 13.200 | 13.075 | | = |
| Bogotá, D. C., Frigorífico Guadalupe | 12.000 | 12.600 | 12.388 | | + | Bogotá, D. C., Frigorífico Ble Ltda. | 14.000 | 14.500 | 14.063 | | - |
| Bogotá, D. C., Paloquemao | 11.000 | 11.600 | 11.400 | | - | Bogotá, D. C., Frigorífico Guadalupe | 15.000 | 15.500 | 15.125 | | + |
| Bogotá, D. C., Plaza Las Flores | 12.000 | 12.600 | 12.221 | | + | Bogotá, D. C., Paloquemao | 15.000 | 15.000 | 15.000 | | - |
| Cúcuta, Cenabastos | 12.000 | 13.000 | 12.500 | | + | Bogotá, D. C., Plaza Las Flores | 14.000 | 15.000 | 14.667 | | - |
| Cúcuta, La Nueva Sexta | 11.500 | 13.000 | 12.167 | | + | Buenaventura (Valle del Cauca) | 16.000 | 17.000 | 16.667 | | + |
| Ibagué, Frigorífico Carlima | 9.500 | 9.500 | 9.500 | | = | Cali, Santa Helena | 14.000 | 15.000 | 14.333 | | + |
| Ibagué, Plaza La 21 | 11.000 | 12.000 | 11.500 | | - | Cartagena, Bazurto | 12.000 | 12.000 | 12.000 | | = |
| Villavicencio, CAV | 13.000 | 13.000 | 13.000 | | + | Cúcuta, Cenabastos | 12.500 | 13.000 | 12.833 | | + |
| Carne de cerdo, costilla | | | | | | Carne de cerdo, perril con hueso | | | | | |
| Armenia, Frigocafé | 13.000 | 13.000 | 13.000 | | + | Armenia, Frigocafé | 14.000 | 14.000 | 14.000 | | = |
| Barranquilla, Barranquillita | 9.900 | 10.000 | 9.975 | | + | Barranquilla, Barranquillita | 10.300 | 10.500 | 10.425 | | + |
| Bogotá, D. C., Frigorífico Ble Ltda. | 12.000 | 13.000 | 12.563 | | - | Bogotá, D. C., Frigorífico Ble Ltda. | 12.500 | 13.000 | 12.938 | | + |
| Bogotá, D. C., Frigorífico Guadalupe | 12.000 | 12.500 | 12.063 | | - | Bogotá, D. C., Frigorífico Guadalupe | 12.000 | 13.000 | 12.438 | | + |
| Bogotá, D. C., Paloquemao | 12.000 | 13.000 | 12.533 | | + | Bogotá, D. C., Plaza Las Flores | 12.000 | 12.500 | 12.142 | | - |
| Bogotá, D. C., Plaza Las Flores | 12.000 | 13.000 | 12.621 | | + | Cartagena, Bazurto | 8.000 | 8.000 | 8.000 | | = |
| Buenaventura (Valle del Cauca) | 13.600 | 14.000 | 13.867 | | = | Cúcuta, Cenabastos | 10.000 | 11.000 | 10.333 | | + |
| Cali, Santa Helena | 10.000 | 11.000 | 10.667 | | - | Cúcuta, La Nueva Sexta | 9.500 | 11.000 | 10.500 | | + |
| Cartagena, Bazurto | 8.000 | 8.000 | 8.000 | | - | Ibagué, Plaza La 21 | 10.000 | 13.400 | 11.850 | | - |
| Cúcuta, Cenabastos | 11.000 | 12.000 | 11.667 | | + | Malambo (Atlántico), Carnes y carnes | 10.000 | 10.000 | 10.000 | | = |
| Cúcuta, La Nueva Sexta | 11.000 | 12.000 | 11.500 | | + | Montería (Córdoba) | 10.000 | 12.000 | 11.125 | | + |
| Florencia (Cauquetá) | 12.000 | 12.000 | 12.000 | | = | Sincelejo (Sucre) | 8.000 | 9.000 | 8.500 | | + |
| Ibagué, Frigorífico Carlima | 12.800 | 12.800 | 12.800 | | = | Valledupar, Mercado Nuevo | 11.000 | 12.000 | 11.333 | | = |
| Ibagué, Plaza La 21 | 11.000 | 13.000 | 12.100 | | - | Villavicencio, CAV | 12.000 | 13.000 | 12.500 | | + |
| Malambo (Atlántico), Carnes y carnes | 9.800 | 9.800 | 9.800 | | = | | | | | | |
| Manizales (Caldas) | 12.000 | 13.000 | 12.333 | | = | Carne de cerdo, perril sin hueso | | | | | |
| Medellín, Central | | | | | | Armenia, Frigocafé | 16.000 | 16.000 | 16.000 | | + |
| Mayorista de Antioquia | 10.700 | 11.000 | 10.800 | | + | Bogotá, D. C., Frigorífico Ble Ltda. | 13.500 | 14.000 | 13.938 | | + |
| Medellín, Plaza | | | | | | Bogotá, D. C., Frigorífico Guadalupe | 13.000 | 13.500 | 13.313 | | + |
| Minorista José María Villa | 13.000 | 14.000 | 13.375 | | + | Bogotá, D. C., Plaza Las Flores | 13.000 | 13.600 | 13.075 | | + |
| Montería (Córdoba) | 9.800 | 10.000 | 9.950 | | = | Buenaventura (Valle del Cauca) | 15.600 | 16.400 | 16.000 | | - |
| Palмира (Valle del Cauca) | 8.000 | 9.000 | 8.500 | | = | Cali, Santa Helena | 13.000 | 13.600 | 13.333 | | - |
| Pasto, El Potrerillo | 11.900 | 12.300 | 12.100 | | + | Cartagena, Bazurto | 12.000 | 12.000 | 12.000 | | = |
| Pereira, La 41 | 13.500 | 14.000 | 13.750 | | + | Cúcuta, Cenabastos | 11.000 | 12.000 | 11.667 | | ++ |
| Popayán (Cauca) | 8.600 | 8.800 | 8.733 | | + | Cúcuta, La Nueva Sexta | 11.000 | 12.000 | 11.667 | | + |
| Tuluá (Valle del Cauca) | 10.600 | 12.000 | 11.100 | | + | Ibagué, Frigorífico Carlima | 12.000 | 12.000 | 12.000 | | = |
| Tunja, Complejo de Servicios del Sur | 10.000 | 11.000 | 10.667 | | n.d. | Ibagué, Plaza La 21 | 13.000 | 13.600 | 13.300 | | - |
| Valledupar, Mercado Nuevo | 11.000 | 12.000 | 11.333 | | = | Malambo (Atlántico), Carnes y carnes | 10.600 | 10.600 | 10.600 | | + |
| Villavicencio, CAV | 12.000 | 12.000 | 12.000 | | + | Manizales (Caldas) | 13.000 | 14.000 | 13.333 | | = |
| Carne de cerdo en canal | | | | | | Carne de cerdo, perril sin hueso | | | | | |
| Armenia, Frigocafé | 8.500 | 8.500 | 8.500 | | + | Armenia, Frigocafé | 16.000 | 16.000 | 16.000 | | + |
| Bogotá, D. C., Frigorífico Guadalupe | 8.480 | 8.640 | 8.543 | | + | Bogotá, D. C., Frigorífico Ble Ltda. | 13.500 | 14.000 | 13.938 | | + |
| Ibagué, Plaza La 21 | 8.400 | 8.560 | 8.487 | | - | Bogotá, D. C., Frigorífico Guadalupe | 13.000 | 13.500 | 13.313 | | + |
| Malambo (Atlántico), Carnes y carnes | 7.200 | 7.200 | 7.200 | | = | Bogotá, D. C., Plaza Las Flores | 13.000 | 13.600 | 13.075 | | + |
| Pereira, La 41 | 8.400 | 8.500 | 8.450 | | + | Buenaventura (Valle del Cauca) | 15.600 | 16.400 | 16.000 | | - |
| Popayán (Cauca) | 6.600 | 6.700 | 6.633 | | + | Cali, Santa Helena | 13.000 | 13.600 | 13.333 | | - |
| Carne de cerdo, espinazo | | | | | | Carne de cerdo, perril sin hueso | | | | | |
| Armenia, Frigocafé | 10.000 | 10.000 | 10.000 | | +++ | Cartagena, Bazurto | 12.000 | 12.000 | 12.000 | | = |
| Bogotá, D. C., Frigorífico Ble Ltda. | 5.400 | 5.800 | 5.563 | | - | Cúcuta, Cenabastos | 11.000 | 12.000 | 11.667 | | ++ |
| Bogotá, D. C., Frigorífico Guadalupe | 5.500 | 6.500 | 5.938 | | + | Cúcuta, La Nueva Sexta | 11.000 | 12.000 | 11.667 | | + |
| Bogotá, D. C., Plaza Las Flores | 4.500 | 5.000 | 4.708 | | n.d. | Ibagué, Frigorífico Carlima | 12.000 | 12.000 | 12.000 | | = |
| Buenaventura (Valle del Cauca) | 8.000 | 10.000 | 9.200 | | + | Ibagué, Plaza La 21 | 13.000 | 13.600 | 13.300 | | - |
| Cali, Santa Helena | 7.000 | 7.600 | 7.200 | | ++ | Malambo (Atlántico), Carnes y carnes | 10.600 | 10.600 | 10.600 | | + |
| Cúcuta, Cenabastos | 3.000 | 5.000 | 4.000 | | ++ | Manizales (Caldas) | 13.000 | 14.000 | 13.333 | | = |
| Ibagué, Plaza La 21 | 4.000 | 5.000 | 4.250 | | - | Medellín, Central | | | | | |
| Manizales (Caldas) | 7.000 | 8.000 | 7.500 | | = | Mayorista de Antioquia | 5.700 | 6.000 | 5.825 | | + |
| Medellín, Central | | | | | | Medellín, Plaza | | | | | |
| Mayorista de Antioquia | 5.700 | 6.000 | 5.825 | | + | Minorista José María Villa | 6.000 | 6.200 | 6.050 | | - |
| Medellín, Plaza | | | | | | Montería (Córdoba) | 9.800 | 10.000 | 9.850 | | = |
| Minorista José María Villa | 6.000 | 6.200 | 6.050 | | - | Neiva, Surabastos | 4.000 | 4.000 | 4.000 | | = |
| Montería (Córdoba) | 9.800 | 10.000 | 9.850 | | = | | | | | | |
| Neiva, Surabastos | 4.000 | 4.000 | 4.000 | | = | Palмира (Valle del Cauca) | 12.400 | 14.000 | 13.133 | | + |

**Cuadro 6. Mercados mayoristas. Precios de venta de carnes (continuación)
2016 (17 al 23 de diciembre)**

| Productos y mercados | Pesos por kilogramo | | | | Tendencia | Productos y mercados | Pesos por kilogramo | | | | Tendencia |
|--|---------------------|--------|--------|--|-----------|---|---------------------|--------|--------|--|-----------|
| | Mínimo | Máximo | Medio | | | | Mínimo | Máximo | Medio | | |
| Carne de res, centro de pierna (continuación) | | | | | | Carne de res en canal (continuación) | | | | | |
| Montería (Córdoba) | 13.200 | 14.000 | 13.625 | | - | Popayán (Cauca) | 8.400 | 8.800 | 8.600 | | - |
| Montería, Frigosinú | 14.500 | 14.500 | 14.500 | | = | Carne de res, falda | | | | | |
| Pereira, La 41 | 16.000 | 16.000 | 16.000 | | = | Armenia, Frigocafé | 11.000 | 11.000 | 11.000 | | = |
| Sincelejo (Sucre) | 14.000 | 14.000 | 14.000 | | = | Barranquilla, Barranquillita | 10.900 | 11.000 | 10.975 | | + |
| Valledupar, Mercado Nuevo | 14.000 | 14.000 | 14.000 | | = | Barranquilla, Granabastos | 13.000 | 15.000 | 14.000 | | = |
| Villavicencio, CAV | 14.000 | 14.000 | 14.000 | | + | Bogotá, D. C., Frigorífico Ble Ltda. | 10.600 | 11.800 | 11.050 | | - |
| Carne de res, chatas | | | | | | Bogotá, D. C., Frigorífico Guadalupe | 11.000 | 11.500 | 11.125 | | + |
| Armenia, Frigocafé | 16.000 | 16.000 | 16.000 | | = | Bogotá, D. C., Paloquemao | 13.000 | 13.600 | 13.200 | | - |
| Barranquilla, Barranquillita | 15.000 | 15.200 | 15.100 | | + | Buenaventura (Valle del Cauca) | 13.600 | 14.000 | 13.867 | | = |
| Barranquilla, Granabastos | 15.000 | 16.500 | 15.833 | | = | Cali, Santa Helena | 8.000 | 8.400 | 8.200 | | + |
| Bogotá, D. C., Frigorífico Ble Ltda. | 16.000 | 17.000 | 16.750 | | + | Cartagena, Bazarito | 11.000 | 11.000 | 11.000 | | = |
| Bogotá, D. C., Frigorífico Guadalupe | 16.500 | 17.000 | 16.875 | | + | Cúcuta, Cenabastos | 12.000 | 13.000 | 12.333 | | + |
| Bogotá, D. C., Paloquemao | 17.000 | 18.000 | 17.667 | | + | Cúcuta, La Nueva Sexta | 11.000 | 12.000 | 11.667 | | + |
| Bucaramanga, Frigoríficos | 22.200 | 22.200 | 22.200 | | = | Ibagué, Frigorífico Carlisma | 12.000 | 12.000 | 12.000 | | = |
| Buenaventura (Valle del Cauca) | 18.000 | 18.400 | 18.267 | | = | Ibagué, Plaza La 21 | 11.000 | 12.000 | 11.750 | | - |
| Cali, Santa Helena | 16.000 | 18.000 | 17.000 | | - | Malambo (Atlántico), Carnes y carnes | 11.300 | 11.300 | 11.300 | | = |
| Cartagena, Bazarito | 13.200 | 13.500 | 13.275 | | = | Manizales (Caldas) | 9.000 | 10.000 | 9.333 | | = |
| Cúcuta, Cenabastos | 15.000 | 17.000 | 16.000 | | ++ | Medellín, Central | | | | | |
| Cúcuta, La Nueva Sexta | 15.000 | 15.000 | 15.000 | | + | Mayorista de Antioquia | 10.000 | 11.200 | 10.625 | | = |
| Ibagué, Frigorífico Carlisma | 26.000 | 26.000 | 26.000 | | = | Medellín, Plaza | | | | | |
| Ibagué, Plaza La 21 | 16.000 | 18.000 | 16.500 | | ++ | Minorista José María Villa | 13.600 | 15.500 | 14.625 | | + |
| Malambo (Atlántico), Carnes y carnes | 16.000 | 16.000 | 16.000 | | = | Montería (Córdoba) | 9.500 | 10.000 | 9.750 | | - |
| Medellín, Central | | | | | | Montería, Frigosinú | 11.500 | 11.500 | 11.500 | | = |
| Mayorista de Antioquia | 18.000 | 20.000 | 18.875 | | = | Palmira (Valle del Cauca) | 8.000 | 9.000 | 8.467 | | = |
| Medellín, Plaza | | | | | | Pasto, El Potrerillo | 11.600 | 11.800 | 11.700 | | + |
| Minorista José María Villa | 21.000 | 26.000 | 23.000 | | + | Pereira, La 41 | 11.000 | 12.000 | 11.500 | | + |
| Montería (Córdoba) | 13.200 | 13.600 | 13.475 | | + | Popayán (Cauca) | 9.500 | 10.000 | 9.667 | | + |
| Montería, Frigosinú | 16.000 | 16.000 | 16.000 | | = | Tuluá (Valle del Cauca) | 9.000 | 10.000 | 9.333 | | = |
| Palmira (Valle del Cauca) | 16.000 | 17.200 | 16.567 | | = | Carne de res, lomo de brazo | | | | | |
| Pasto, El Potrerillo | 17.500 | 17.700 | 17.600 | | + | Armenia, Frigocafé | 15.000 | 15.000 | 15.000 | | = |
| Pereira, La 41 | 19.000 | 19.000 | 19.000 | | + | Bogotá, D. C., Paloquemao | 12.000 | 13.000 | 12.667 | | + |
| Popayán (Cauca) | 16.200 | 16.600 | 16.467 | | + | Cúcuta, Cenabastos | 12.000 | 13.000 | 12.333 | | + |
| Sincelejo (Sucre) | 14.000 | 14.000 | 14.000 | | = | Cúcuta, La Nueva Sexta | 11.000 | 12.000 | 11.667 | | + |
| Tuluá (Valle del Cauca) | 19.000 | 19.500 | 19.167 | | = | Montería (Córdoba) | 12.000 | 13.000 | 12.625 | | + |
| Valledupar, Mercado Nuevo | 16.000 | 17.000 | 16.333 | | = | Montería, Frigosinú | 12.000 | 12.000 | 12.000 | | = |
| Villavicencio, CAV | 15.000 | 15.000 | 15.000 | | + | Pasto, El Potrerillo | 16.000 | 16.200 | 16.100 | | + |
| Carne de res, cogote | | | | | | Pereira, La 41 | 15.000 | 15.000 | 15.000 | | + |
| Armenia, Frigocafé | 11.000 | 11.000 | 11.000 | | = | Popayán (Cauca) | 13.500 | 13.600 | 13.567 | | + |
| Bogotá, D. C., Frigorífico Ble Ltda. | 10.000 | 11.000 | 10.688 | | + | Sincelejo (Sucre) | 10.000 | 10.000 | 10.000 | | + |
| Bogotá, D. C., Frigorífico Guadalupe | 9.500 | 10.500 | 10.063 | | - | Valledupar, Mercado Nuevo | 14.000 | 14.000 | 14.000 | | = |
| Bogotá, D. C., Paloquemao | 11.000 | 12.000 | 11.333 | | - | Carne de res, lomo fino | | | | | |
| Bucaramanga, Frigoríficos | 12.500 | 12.500 | 12.500 | | = | Armenia, Frigocafé | 18.000 | 18.000 | 18.000 | | = |
| Ibagué, Frigorífico Carlisma | 8.900 | 8.900 | 8.900 | | = | Barranquilla, Barranquillita | 22.000 | 22.300 | 22.150 | | + |
| Ibagué, Plaza La 21 | 6.000 | 7.000 | 6.500 | | - | Barranquilla, Granabastos | 21.000 | 22.000 | 21.667 | | = |
| Manizales (Caldas) | 9.000 | 11.000 | 10.000 | | = | Bogotá, D. C., Frigorífico Ble Ltda. | 23.000 | 24.000 | 23.625 | | + |
| Montería (Córdoba) | 9.500 | 10.000 | 9.800 | | = | Bogotá, D. C., Frigorífico Guadalupe | 23.000 | 24.000 | 23.313 | | + |
| Montería, Frigosinú | 11.500 | 11.500 | 11.500 | | = | Bogotá, D. C., Paloquemao | 24.000 | 24.000 | 24.000 | | = |
| Pereira, La 41 | 11.000 | 12.000 | 11.500 | | = | Bucaramanga, Frigoríficos | 34.000 | 34.000 | 34.000 | | = |
| Carne de res, costilla | | | | | | Buenaventura (Valle del Cauca) | 19.000 | 21.000 | 20.000 | | = |
| Armenia, Frigocafé | 8.000 | 8.000 | 8.000 | | = | Cartagena, Bazarito | 18.000 | 18.000 | 18.000 | | = |
| Barranquilla, Barranquillita | 5.800 | 6.100 | 5.975 | | = | Cúcuta, Cenabastos | 15.000 | 17.000 | 16.000 | | + |
| Bogotá, D. C., Frigorífico Ble Ltda. | 8.500 | 9.000 | 8.788 | | = | Cúcuta, La Nueva Sexta | 15.000 | 16.000 | 15.333 | | + |
| Bogotá, D. C., Frigorífico Guadalupe | 9.000 | 9.800 | 9.438 | | + | Ibagué, Plaza La 21 | 21.000 | 22.000 | 21.750 | | + |
| Bogotá, D. C., Paloquemao | 12.000 | 13.000 | 12.467 | | ++ | Malambo (Atlántico), Carnes y carnes | 24.500 | 24.500 | 24.500 | | = |
| Bucaramanga, Frigoríficos | 15.700 | 15.700 | 15.700 | | +++ | Manizales (Caldas) | 16.000 | 18.000 | 17.000 | | = |
| Buenaventura (Valle del Cauca) | 9.600 | 10.000 | 9.867 | | = | Medellín, Central | | | | | |
| Cali, Santa Helena | 6.600 | 7.000 | 6.867 | | - | Mayorista de Antioquia | 22.000 | 24.000 | 22.750 | | = |
| Cartagena, Bazarito | 6.700 | 6.800 | 6.725 | | - | Medellín, Plaza | | | | | |
| Cúcuta, Cenabastos | 9.000 | 12.000 | 11.000 | | + | Minorista José María Villa | 26.000 | 31.000 | 28.250 | | = |
| Cúcuta, La Nueva Sexta | 8.000 | 8.000 | 8.000 | | = | Montería (Córdoba) | 17.800 | 18.500 | 18.150 | | + |
| Ibagué, Frigorífico Carlisma | 10.000 | 10.000 | 10.000 | | + | Montería, Frigosinú | 27.500 | 27.500 | 27.500 | | + |
| Ibagué, Plaza La 21 | 8.000 | 8.400 | 8.100 | | + | Palmira (Valle del Cauca) | 16.400 | 18.600 | 17.333 | | + |
| Malambo (Atlántico), Carnes y carnes | 6.700 | 6.700 | 6.700 | | = | Pasto, El Potrerillo | 17.600 | 17.800 | 17.700 | | + |
| Manizales (Caldas) | 8.000 | 9.000 | 8.333 | | - | Pereira, La 41 | 19.000 | 19.000 | 19.000 | | = |
| Medellín, Central | | | | | | Popayán (Cauca) | 16.500 | 17.000 | 16.667 | | + |
| Mayorista de Antioquia | 6.000 | 6.600 | 6.275 | | = | Sincelejo (Sucre) | 16.000 | 16.000 | 16.000 | | = |
| Medellín, Plaza | | | | | | Tuluá (Valle del Cauca) | 25.000 | 26.300 | 25.650 | | = |
| Minorista José María Villa | 6.000 | 8.200 | 7.200 | | - | Valledupar, Mercado Nuevo | 16.000 | 17.000 | 16.667 | | = |
| Montería (Córdoba) | 5.400 | 5.600 | 5.525 | | + | Villavicencio, CAV | 18.000 | 19.000 | 18.250 | | = |
| Montería, Frigosinú | 5.900 | 5.900 | 5.900 | | = | Carne de res molida, murillo | | | | | |
| Pasto, El Potrerillo | 8.500 | 8.700 | 8.600 | | + | Bogotá, D. C., Frigorífico Ble Ltda. | 9.500 | 10.200 | 9.913 | | - |
| Pereira, La 41 | 6.000 | 6.000 | 6.000 | | = | Bogotá, D. C., Frigorífico Guadalupe | 10.000 | 10.500 | 10.125 | | - |
| Popayán (Cauca) | 6.400 | 6.600 | 6.467 | | + | Bogotá, D. C., Paloquemao | 11.000 | 11.600 | 11.200 | | - |
| Valledupar, Mercado Nuevo | 8.000 | 8.000 | 8.000 | | = | Bucaramanga, Frigoríficos | 11.800 | 11.800 | 11.800 | | + |
| Villavicencio, CAV | 9.000 | 10.000 | 9.500 | | + | Cúcuta, Cenabastos | 11.000 | 12.000 | 11.667 | | + |
| Carne de res en canal | | | | | | Cúcuta, La Nueva Sexta | 10.000 | 11.000 | 10.667 | | + |
| Arauca (Arauca) | 6.500 | 6.500 | 6.500 | | = | Florencia (Cauquetá) | 8.000 | 8.000 | 8.000 | | = |
| Armenia, Frigocafé | 10.000 | 10.000 | 10.000 | | = | Ibagué, Frigorífico Carlisma | 11.500 | 11.500 | 11.500 | | = |
| Ibagué, Plaza La 21 | 8.800 | 8.800 | 8.800 | | = | Ibagué, Plaza La 21 | 10.000 | 11.000 | 10.750 | | - |
| Malambo (Atlántico), Carnes y carnes | 7.400 | 7.400 | 7.400 | | = | Neiva, Surabastos | 9.000 | 10.000 | 9.250 | | - |
| Montería (Córdoba) | 7.200 | 7.600 | 7.475 | | = | Villavicencio, CAV | 9.000 | 10.000 | 9.500 | | + |
| Montería, Frigosinú | 8.400 | 8.400 | 8.400 | | = | | | | | | |

Cuadro 6. Mercados mayoristas. Precios de venta de carnes (conclusión)
2016 (17 al 23 de diciembre)

| Productos y mercados | Pesos por kilogramo | | | Tendencia | Productos y mercados | Pesos por kilogramo | | | Tendencia |
|--|---------------------|--------|--------|-----------|---|---------------------|--------|-------|-----------|
| | Mínimo | Máximo | Medio | | | Mínimo | Máximo | Medio | |
| Menudencias de pollo (continuación) | | | | | Pierna pernil con rabadilla (continuación) | | | | |
| Bogotá, D. C., Frigorífico Ble Ltda. | 1.000 | 1.200 | 1.075 | n.d. | Santa Marta (Magdalena) | 4.300 | 4.700 | 4.433 | + |
| Florencia (Caquetá) | 2.400 | 2.400 | 2.400 | = | Sincelejo (Sucre) | 4.400 | 4.600 | 4.450 | = |
| Ibagué, Plaza La 21 | 1.000 | 1.200 | 1.067 | = | Tuluá (Valle del Cauca) | 5.400 | 6.000 | 5.667 | = |
| Montería (Córdoba) | 1.800 | 2.200 | 2.000 | = | Valledupar, Mercado Nuevo | 3.400 | 3.400 | 3.400 | - |
| Neiva, Surabastos | 1.200 | 1.400 | 1.300 | - | Villavicencio, CAV | 5.400 | 5.600 | 5.500 | - |
| Pasto, El Potrerillo | 1.000 | 1.000 | 1.000 | = | | | | | |
| Popayán (Cauca) | 1.000 | 1.000 | 1.000 | = | Pierna pernil sin rabadilla | | | | |
| Villavicencio, CAV | 1.300 | 1.400 | 1.375 | = | Bogotá, D. C., Corabastos | 6.800 | 7.000 | 6.867 | ++ |
| Muslos de pollo con rabadilla | | | | | Bogotá, D. C., Frigorífico Ble Ltda. | 7.400 | 7.800 | 7.613 | + |
| Medellín, Plaza | | | | | Bogotá, D. C., Frigorífico Guadalupe | 6.400 | 7.000 | 6.800 | + |
| Minorista José María Villa | 5.200 | 5.600 | 5.425 | = | Bogotá, D. C., Paloquemao | 6.800 | 7.200 | 7.000 | - |
| Valledupar, Mercado Nuevo | 3.400 | 3.400 | 3.400 | - | Bogotá, D. C., Plaza Las Flores | 5.400 | 6.000 | 5.717 | - |
| | | | | | Bucaramanga, Frigoríficos | 6.600 | 6.700 | 6.633 | + |
| Muslos de pollo sin rabadilla | | | | | Piernas de pollo | | | | |
| Arauca (Arauca) | 5.900 | 6.000 | 5.967 | - | Armenia, Mercar | 5.400 | 7.300 | 6.367 | - |
| Bogotá, D. C., Corabastos | 6.200 | 6.800 | 6.600 | ++ | Bogotá, D. C., Corabastos | 6.800 | 7.000 | 6.867 | - |
| Bogotá, D. C., Frigorífico Ble Ltda. | 7.000 | 7.700 | 7.350 | + | Bogotá, D. C., Frigorífico Ble Ltda. | 8.400 | 9.000 | 8.825 | + |
| Bogotá, D. C., Frigorífico Guadalupe | 6.500 | 6.800 | 6.600 | - | Bogotá, D. C., Frigorífico Guadalupe | 7.200 | 8.000 | 7.600 | - |
| Bogotá, D. C., Paloquemao | 6.800 | 7.200 | 7.000 | - | Bogotá, D. C., Paloquemao | 7.600 | 8.000 | 7.733 | - |
| Bogotá, D. C., Plaza Las Flores | 4.600 | 5.000 | 4.738 | - | Bucaramanga, Frigoríficos | 7.200 | 7.500 | 7.400 | = |
| Bucaramanga, Frigoríficos | 7.100 | 7.400 | 7.300 | + | Cali, Santa Helena | 5.200 | 5.800 | 5.467 | - |
| Medellín, Central | | | | | Cartagena, Bazurto | 6.500 | 6.500 | 6.500 | = |
| Mayorista de Antioquia | 7.400 | 8.000 | 7.625 | = | Cúcuta, Cenabastos | 7.000 | 7.056 | 7.035 | + |
| Pechuga de pollo | | | | | Manizales (Caldas) | 5.800 | 6.500 | 6.200 | = |
| Arauca (Arauca) | 7.500 | 7.500 | 7.500 | - | Medellín, Central | | | | |
| Armenia, Mercar | 8.200 | 8.900 | 8.633 | = | Mayorista de Antioquia | 6.900 | 7.400 | 7.225 | = |
| Barranquilla, Barranquillita | 7.000 | 7.700 | 7.450 | - | Medellín, Plaza | | | | |
| Barranquilla, Granabastos | 8.100 | 8.200 | 8.133 | + | Minorista José María Villa | 5.000 | 5.400 | 5.150 | - |
| Bogotá, D. C., Corabastos | 7.800 | 8.000 | 7.933 | - | Palmira (Valle del Cauca) | 6.200 | 6.600 | 6.400 | = |
| Bogotá, D. C., Frigorífico Ble Ltda. | 9.000 | 9.600 | 9.363 | + | Pasto, El Potrerillo | 7.800 | 8.400 | 8.067 | + |
| Bogotá, D. C., Frigorífico Guadalupe | 8.500 | 9.000 | 8.638 | + | Popayán (Cauca) | 5.600 | 5.800 | 5.667 | + |
| Bogotá, D. C., Paloquemao | 9.000 | 9.600 | 9.267 | + | Tuluá (Valle del Cauca) | 6.000 | 6.400 | 6.133 | = |
| Bogotá, D. C., Plaza Las Flores | 7.200 | 8.000 | 7.554 | + | Valledupar, Mercado Nuevo | 6.800 | 7.000 | 6.933 | = |
| Bucaramanga, Frigoríficos | 8.700 | 8.900 | 8.767 | + | Pollo entero congelado sin vísceras | | | | |
| Buenaventura (Valle del Cauca) | 8.400 | 8.600 | 8.467 | = | Barranquilla, Barranquillita | 4.600 | 4.650 | 4.613 | + |
| Cali, Galería Alameda | 8.500 | 8.800 | 8.650 | + | Barranquilla, Granabastos | 4.500 | 4.600 | 4.567 | + |
| Cali, Santa Helena | 7.600 | 8.400 | 7.867 | - | Bucaramanga, Frigoríficos | 6.200 | 6.450 | 6.325 | + |
| Cúcuta, Cenabastos | 8.300 | 8.400 | 8.367 | - | Cali, Galería Alameda | 6.300 | 6.400 | 6.350 | - |
| Ibagué, Frigorífico Carlina | 8.900 | 8.900 | 8.900 | = | Cali, Santa Helena | 5.600 | 6.000 | 5.867 | - |
| Ibagué, Plaza La 21 | 8.000 | 8.400 | 8.133 | + | Cartagena, Bazurto | 4.500 | 4.700 | 4.550 | = |
| Manizales (Caldas) | 8.000 | 8.800 | 8.400 | = | Medellín, Central | | | | |
| Medellín, Central | | | | | Mayorista de Antioquia | 5.700 | 6.500 | 6.150 | = |
| Mayorista de Antioquia | 9.000 | 9.200 | 9.100 | = | Medellín, Plaza | | | | |
| Medellín, Plaza | | | | | Minorista José María Villa | 5.400 | 5.600 | 5.500 | = |
| Minorista José María Villa | 7.700 | 8.000 | 7.900 | - | Montería (Córdoba) | 5.000 | 5.200 | 5.133 | = |
| Montería (Córdoba) | 8.000 | 8.100 | 8.033 | - | Pasto, El Potrerillo | 7.400 | 7.800 | 7.600 | = |
| Neiva, Surabastos | 8.000 | 8.000 | 8.000 | + | Popayán (Cauca) | 6.000 | 6.200 | 6.133 | + |
| Palmira (Valle del Cauca) | 8.600 | 9.000 | 8.800 | = | Santa Marta (Magdalena) | 4.800 | 5.600 | 5.200 | + |
| Pasto, El Potrerillo | 11.000 | 11.400 | 11.200 | + | Valledupar, Mercado Nuevo | 4.500 | 5.300 | 4.933 | - |
| Popayán (Cauca) | 8.200 | 8.400 | 8.333 | + | Pollo entero fresco con vísceras | | | | |
| Santa Marta (Magdalena) | 8.500 | 8.900 | 8.700 | = | Ibagué, Plaza La 21 | 5.600 | 6.200 | 5.933 | + |
| Sincelejo (Sucre) | 8.000 | 8.000 | 8.000 | = | Pollo entero fresco sin vísceras | | | | |
| Tuluá (Valle del Cauca) | 8.800 | 10.000 | 9.200 | = | Arauca (Arauca) | 6.800 | 6.800 | 6.800 | n.d. |
| Valledupar, Mercado Nuevo | 7.100 | 7.500 | 7.267 | + | Armenia, Mercar | 5.700 | 6.400 | 6.033 | = |
| Villavicencio, CAV | 7.600 | 8.000 | 7.850 | + | Bogotá, D. C., Corabastos | 6.200 | 6.800 | 6.467 | + |
| Pierna pernil con rabadilla | | | | | Bogotá, D. C., Frigorífico Ble Ltda. | 6.900 | 7.200 | 7.013 | - |
| Arauca (Arauca) | 5.000 | 5.200 | 5.100 | - | Bogotá, D. C., Frigorífico Guadalupe | 5.500 | 6.000 | 5.863 | - |
| Armenia, Mercar | 4.200 | 5.900 | 5.033 | = | Bogotá, D. C., Paloquemao | 7.200 | 7.400 | 7.267 | + |
| Barranquilla, Barranquillita | 3.500 | 3.700 | 3.600 | n.d. | Bogotá, D. C., Plaza Las Flores | 5.500 | 6.000 | 5.783 | + |
| Barranquilla, Granabastos | 3.800 | 3.900 | 3.833 | + | Bucaramanga, Frigoríficos | 5.400 | 6.200 | 5.800 | = |
| Bogotá, D. C., Frigorífico Guadalupe | 5.400 | 5.800 | 5.700 | + | Cúcuta, Cenabastos | 6.200 | 6.260 | 6.220 | + |
| Bogotá, D. C., Plaza Las Flores | 4.500 | 5.000 | 4.829 | + | Ibagué, Frigorífico Carlina | 6.300 | 6.300 | 6.300 | = |
| Bucaramanga, Frigoríficos | 4.700 | 5.100 | 4.850 | + | Ibagué, Plaza La 21 | 6.000 | 7.000 | 6.467 | + |
| Cali, Galería Alameda | 5.000 | 5.600 | 5.300 | + | Palmira (Valle del Cauca) | 5.800 | 6.000 | 5.900 | = |
| Cartagena, Bazurto | 3.500 | 3.500 | 3.500 | + | Pasto, El Potrerillo | 7.400 | 8.000 | 7.667 | = |
| Cúcuta, Cenabastos | 4.500 | 4.700 | 4.583 | + | Sincelejo (Sucre) | 5.800 | 6.000 | 5.900 | + |
| Florencia (Caquetá) | 6.400 | 6.400 | 6.400 | + | Tuluá (Valle del Cauca) | 6.400 | 7.000 | 6.700 | = |
| Ibagué, Plaza La 21 | 5.600 | 6.200 | 5.933 | + | Villavicencio, CAV | 5.800 | 6.000 | 5.875 | = |
| Medellín, Central | | | | | Rabadillas de pollo | | | | |
| Mayorista de Antioquia | 4.800 | 5.100 | 4.900 | = | Armenia, Mercar | 1.300 | 1.600 | 1.433 | = |
| Medellín, Plaza | | | | | Bucaramanga, Frigoríficos | 1.750 | 2.300 | 2.025 | = |
| Minorista José María Villa | 4.200 | 4.800 | 4.600 | - | Manizales (Caldas) | 1.500 | 2.000 | 1.750 | = |
| Montería (Córdoba) | 4.000 | 4.200 | 4.067 | - | | | | | |
| Neiva, Surabastos | 4.600 | 5.000 | 4.850 | - | | | | | |
| Palmira (Valle del Cauca) | 4.600 | 4.800 | 4.700 | - | | | | | |
| Pasto, El Potrerillo | 7.000 | 7.200 | 7.133 | = | | | | | |

Tendencias:

- (---) Variación mayor al -20 %
- (--) Variación entre -10 % y -20 %
- (-) Variación entre 0 % y -10 %

- (=) Variación igual a 0 %
- (+) Variación entre 0 % y 10 %
- (++) Variación entre 10 % y 20 %
- (+++) Variación mayor al 20 %
- (n.d.) No determinado



Cuadro 7. Mercados mayoristas. Precios de venta de pescados 2016 (17 al 23 de diciembre)

| Productos y mercados | Pesos por kilogramo | | | | Tendencia | Productos y mercados | Pesos por kilogramo | | | | Tendencia |
|---|---------------------|--------|--------|---------|-----------|---|---------------------|--------|--------|---------|-----------|
| | Mínimo | Máximo | Medio | Precios | | | Mínimo | Máximo | Medio | Precios | |
| Almejas con concha | | | | | | Calamar anillos (continuación) | | | | | |
| Cali, Galería Alameda | 7.000 | 8.200 | 7.600 | | - | Tuluá (Valle del Cauca) | 14.000 | 14.000 | 14.000 | | = |
| Medellín, Central | | | | | | Calamar blanco entero | | | | | |
| Mayorista de Antioquia | 5.000 | 7.700 | 6.175 | | = | Bogotá, D. C., Corabastos | 8.000 | 8.000 | 8.000 | | + |
| Almejas sin concha | | | | | | Bogotá, D. C., Paloquemao | 9.600 | 10.000 | 9.867 | | + |
| Cali, Galería Alameda | 14.000 | 16.000 | 15.000 | | = | Cali, Galería Alameda | 9.000 | 12.300 | 10.100 | | - |
| Medellín, Central | | | | | | Cali, Santa Helena | 7.600 | 8.000 | 7.800 | | + |
| Mayorista de Antioquia | 15.500 | 17.700 | 16.550 | | = | Palmira (Valle del Cauca) | 8.000 | 9.000 | 8.500 | | = |
| Palмира (Valle del Cauca) | 8.700 | 11.300 | 10.000 | | - | San Andrés de Tumaco (Nariño) | 12.000 | 14.000 | 12.667 | | n.d. |
| San Andrés de Tumaco (Nariño) | 16.000 | 20.000 | 17.333 | | n.d. | Tuluá (Valle del Cauca) | 8.200 | 9.000 | 8.600 | | = |
| Bagre rayado en postas congelado | | | | | | Calamar morado entero | | | | | |
| Armenia, Mercar | 19.000 | 19.200 | 19.100 | | - | Bogotá, D. C., Corabastos | 12.500 | 13.000 | 12.875 | | + |
| Bogotá, D. C., Paloquemao | 17.000 | 17.000 | 17.000 | | - | Bogotá, D. C., Paloquemao | 16.000 | 16.000 | 16.000 | | - |
| Manizales (Caldas) | 20.000 | 22.000 | 21.000 | | = | Cali, Galería Alameda | 13.500 | 14.800 | 14.150 | | - |
| Medellín, Central | | | | | | Cali, Santa Helena | 12.000 | 12.000 | 12.000 | | - |
| Mayorista de Antioquia | 17.000 | 19.000 | 17.950 | | = | San Andrés de Tumaco (Nariño) | 12.000 | 16.000 | 14.000 | | n.d. |
| Tunja, Complejo de Servicios del Sur | 14.000 | 15.000 | 14.500 | | n.d. | Tuluá (Valle del Cauca) | 14.000 | 15.000 | 14.500 | | = |
| Villavicencio, CAV | 16.000 | 16.000 | 16.000 | | = | Camarón tigre precocido seco | | | | | |
| Bagre rayado entero congelado | | | | | | Bogotá, D. C., Paloquemao | 35.000 | 36.000 | 35.667 | | - |
| Bogotá, D. C., Plaza Las Flores | 11.600 | 12.400 | 12.200 | | + | Cali, Galería Alameda | 30.000 | 36.000 | 32.000 | | - |
| Cali, Galería Alameda | 17.500 | 21.000 | 19.250 | | - | Medellín, Central | | | | | |
| Palмира (Valle del Cauca) | 18.000 | 20.500 | 19.250 | | - | Mayorista de Antioquia | 33.000 | 37.000 | 35.333 | | = |
| Pereira, Mercasa | 21.500 | 22.800 | 22.150 | | = | Popayán (Cauca) | 32.000 | 33.000 | 32.667 | | - |
| Popayán (Cauca) | 13.800 | 14.000 | 13.933 | | - | Tuluá (Valle del Cauca) | 30.000 | 32.000 | 31.000 | | = |
| Bagre rayado entero fresco | | | | | | Camarón titi precocido seco | | | | | |
| Arauca (Arauca) | 8.000 | 8.000 | 8.000 | | = | Armenia, Mercar | 32.000 | 33.000 | 32.500 | | + |
| Bogotá, D. C., Paloquemao | 17.000 | 17.000 | 17.000 | | - | Bogotá, D. C., Corabastos | 26.000 | 27.000 | 26.667 | | + |
| Bogotá, D. C., Plaza Las Flores | 11.600 | 12.400 | 12.000 | | + | Bogotá, D. C., Paloquemao | 29.000 | 30.000 | 29.333 | | - |
| Bucaramanga, Centroabastos | 14.400 | 14.400 | 14.400 | | = | Pereira, Mercasa | 13.000 | 14.200 | 13.467 | | = |
| Cúcuta, La Nueva Sexta | 8.000 | 11.500 | 9.417 | | ++ | Popayán (Cauca) | 18.000 | 19.000 | 18.667 | | + |
| Florencia (Cauquetá) | 16.000 | 16.000 | 16.000 | | - | Santá Marta (Magdalena) | 25.000 | 28.000 | 26.500 | | n.d. |
| Montería (Córdoba) | 10.000 | 12.000 | 10.500 | | -- | Capaz Magdalena fresco | | | | | |
| Neiva, Surabastos | 16.000 | 18.000 | 17.000 | | - | Florencia (Cauquetá) | 10.000 | 10.000 | 10.000 | | = |
| Valledupar, Mercado Nuevo | 12.000 | 12.000 | 12.000 | | --- | Tunja, Complejo de Servicios del Sur | 12.000 | 12.000 | 12.000 | | n.d. |
| Villavicencio, CAV | 12.000 | 14.000 | 13.250 | | + | Cazuela de mariscos (paquete) | | | | | |
| Blanquillo entero fresco | | | | | | Bogotá, D. C., Corabastos | 8.500 | 10.000 | 9.625 | | + |
| Bucaramanga, Centroabastos | 12.000 | 12.000 | 12.000 | | = | Bogotá, D. C., Paloquemao | 11.000 | 12.000 | 11.667 | | + |
| Valledupar, Mercado Nuevo | 10.000 | 10.000 | 10.000 | | -- | Medellín, Central | | | | | |
| Bocachico criollo fresco | | | | | | Mayorista de Antioquia | 15.000 | 19.000 | 17.000 | | = |
| Arauca (Arauca) | 7.000 | 7.000 | 7.000 | | = | Corvina, filete congelado nacional | | | | | |
| Cúcuta, La Nueva Sexta | 5.000 | 6.000 | 5.667 | | ++ | Buenaventura (Valle del Cauca) | 30.000 | 32.000 | 30.667 | | = |
| Montería (Córdoba) | 10.000 | 10.000 | 10.000 | | --- | Cali, Galería Alameda | 32.000 | 37.400 | 34.700 | | - |
| Neiva, Surabastos | 20.000 | 20.000 | 20.000 | | = | Cali, Santa Helena | 30.000 | 32.000 | 31.000 | | n.d. |
| Santá Marta (Magdalena) | 8.500 | 8.500 | 8.500 | | = | San Andrés de Tumaco (Nariño) | 26.000 | 28.000 | 26.667 | | + |
| Valledupar, Mercado Nuevo | 16.000 | 16.000 | 16.000 | | = | Langostino U12 | | | | | |
| Bocachico importado congelado | | | | | | Bogotá, D. C., Paloquemao | 80.000 | 80.000 | 80.000 | | = |
| Armenia, Mercar | 8.000 | 8.600 | 8.300 | | = | Cali, Galería Alameda | 80.000 | 86.000 | 83.000 | | ++ |
| Barranquilla, Barranquillita | 8.600 | 8.800 | 8.725 | | = | Medellín, Central | | | | | |
| Bogotá, D. C., Plaza Las Flores | 6.960 | 7.500 | 7.183 | | + | Mayorista de Antioquia | 78.000 | 80.000 | 79.333 | | = |
| Cali, Galería Alameda | 9.000 | 11.400 | 9.967 | | + | Langostino 16-20 | | | | | |
| Cali, Santa Helena | 6.500 | 9.200 | 7.700 | | + | Bogotá, D. C., Paloquemao | 64.000 | 68.000 | 65.333 | | + |
| Cartagena, Bazurto | 7.300 | 7.500 | 7.350 | | = | Buenaventura (Valle del Cauca) | 50.000 | 56.000 | 52.000 | | + |
| Cúcuta, La Nueva Sexta | 8.500 | 9.000 | 8.750 | | = | Cali, Galería Alameda | 53.000 | 64.000 | 58.500 | | = |
| Manizales (Caldas) | 8.000 | 12.000 | 9.333 | | - | Cali, Santa Helena | 58.000 | 62.800 | 59.600 | | - |
| Montería (Córdoba) | 8.800 | 9.200 | 9.000 | | - | Merluza, filete importado | | | | | |
| Palмира (Valle del Cauca) | 7.500 | 9.500 | 8.500 | | - | Armenia, Mercar | 10.400 | 11.400 | 10.900 | | = |
| Pereira, Mercasa | 7.100 | 7.600 | 7.350 | | - | Cali, Galería Alameda | 12.000 | 15.000 | 13.333 | | - |
| Popayán (Cauca) | 8.000 | 8.800 | 8.367 | | + | Cali, Santa Helena | 8.000 | 8.000 | 8.000 | | - |
| Santá Marta (Magdalena) | 7.750 | 10.000 | 8.688 | | + | Medellín, Central | | | | | |
| Sincelejo (Sucre) | 7.500 | 7.500 | 7.500 | | = | Mayorista de Antioquia | 10.400 | 14.000 | 12.100 | | = |
| Tuluá (Valle del Cauca) | 9.000 | 10.000 | 9.500 | | - | Palмира (Valle del Cauca) | 10.500 | 13.500 | 12.000 | | - |
| Valledupar, Mercado Nuevo | 7.500 | 7.500 | 7.500 | | - | Merluza, filete nacional | | | | | |
| Cachama de cultivo fresca | | | | | | Bogotá, D. C., Corabastos | 30.000 | 33.000 | 31.500 | | - |
| Arauca (Arauca) | 7.000 | 7.000 | 7.000 | | = | Cali, Galería Alameda | 36.000 | 40.000 | 38.000 | | + |
| Bogotá, D. C., Plaza Las Flores | 5.600 | 6.000 | 5.800 | | + | Cali, Santa Helena | 28.000 | 32.000 | 30.000 | | n.d. |
| Bucaramanga, Centroabastos | 7.200 | 7.200 | 7.200 | | + | San Andrés de Tumaco (Nariño) | 25.000 | 26.000 | 25.667 | | n.d. |
| Cúcuta, La Nueva Sexta | 5.500 | 6.500 | 5.833 | | +++ | Mojarra lora entera congelada | | | | | |
| Ibague, Plaza La 21 | 6.800 | 7.200 | 7.067 | | --- | Armenia, Mercar | 13.000 | 13.200 | 13.100 | | = |
| Montería (Córdoba) | 7.000 | 7.400 | 7.150 | | -- | Barranquilla, Barranquillita | 5.500 | 5.700 | 5.600 | | = |
| Sincelejo (Sucre) | 6.500 | 6.500 | 6.500 | | = | Mojarra lora entera fresca | | | | | |
| Villavicencio, CAV | 7.000 | 8.000 | 7.500 | | = | Barranquilla, Barranquillita | 5.800 | 6.000 | 5.950 | | = |
| Yopal (Casánare) | 7.000 | 7.000 | 7.000 | | = | Montería (Córdoba) | 8.000 | 8.600 | 8.300 | | -- |
| Calamar anillos | | | | | | Cali, Santa Helena | 7.000 | 7.000 | 7.000 | | -- |
| Bogotá, D. C., Corabastos | 20.000 | 21.000 | 20.250 | | + | Valledupar, Mercado Nuevo | 8.000 | 8.000 | 8.000 | | = |
| Bogotá, D. C., Paloquemao | 23.000 | 24.000 | 23.667 | | + | | | | | | |
| Cali, Galería Alameda | 18.000 | 20.000 | 19.000 | | - | | | | | | |
| Cali, Santa Helena | 11.500 | 13.400 | 12.633 | | - | | | | | | |
| Palмира (Valle del Cauca) | 10.500 | 12.000 | 11.250 | | = | | | | | | |

Cuadro 7. Mercados mayoristas. Precios de venta de pescados (conclusión)
2016 (17 al 23 de diciembre)

| Productos y mercados | Pesos por kilogramo | | | | Tendencia | Productos y mercados | Pesos por kilogramo | | | | Tendencia | |
|------------------------------------|---------------------|--------|--------|------|--------------------------------------|---|---------------------|--------|-------|--|-----------|--|
| | Mínimo | Máximo | Medio | | | | Mínimo | Máximo | Medio | | | |
| Nicuro fresco | | | | | | Sierra entera congelada (continuación) | | | | | | |
| Florencia (Cauquetá) | 10.000 | 10.000 | 10.000 | = | Santa Marta (Magdalena) | 20.000 | 24.000 | 22.000 | +++ | | | |
| Villavicencio, CAV | 12.000 | 12.000 | 12.000 | n.d. | | | | | | | | |
| Palmitos de mar | | | | | Tilapia, filete congelado | | | | | | | |
| Bogotá, D. C., Corabastos | 10.000 | 10.000 | 10.000 | - | Bogotá, D. C., Corabastos | 14.000 | 15.000 | 14.500 | + | | | |
| Bogotá, D. C., Paloquemao | 11.000 | 12.000 | 11.667 | + | Cali, Galería Alameda | 13.000 | 19.600 | 16.200 | + | | | |
| Medellín, Central | | | | | Cali, Santa Helena | 12.000 | 13.000 | 12.500 | - | | | |
| Mayorista de Antioquia | 9.600 | 13.600 | 11.600 | = | Medellín, Central | | | | | | | |
| Pargo rojo entero congelado | | | | | Mayorista de Antioquia | 14.500 | 18.000 | 15.875 | = | | | |
| Armenia, Mercar | 24.000 | 24.000 | 24.000 | = | Palmira (Valle del Cauca) | 11.000 | 14.000 | 12.500 | - | | | |
| Bogotá, D. C., Corabastos | 20.000 | 21.000 | 20.250 | + | Popayán (Cauca) | 13.000 | 13.200 | 13.133 | - | | | |
| Cali, Galería Alameda | 18.000 | 21.000 | 19.000 | - | Tuluá (Valle del Cauca) | 14.000 | 15.000 | 14.500 | = | | | |
| Cali, Santa Helena | 13.000 | 13.000 | 13.000 | - | | | | | | | | |
| Medellín, Central | | | | | Tilapia, lomitos | | | | | | | |
| Mayorista de Antioquia | 22.000 | 26.000 | 24.500 | = | Medellín, Central | | | | | | | |
| Palmira (Valle del Cauca) | 18.500 | 20.500 | 19.500 | + | Mayorista de Antioquia | 5.200 | 7.000 | 6.475 | = | | | |
| San Andrés de Tumaco (Nariño) | 16.000 | 16.000 | 16.000 | - | | | | | | | | |
| Tuluá (Valle del Cauca) | 15.000 | 16.000 | 15.500 | = | Tilapia roja entera congelada | | | | | | | |
| Pargo rojo entero fresco | | | | | Barranquilla, Barranquillita | 6.400 | 6.500 | 6.475 | = | | | |
| Cartagena, Bazurto | 20.000 | 20.000 | 20.000 | = | Cali, Galería Alameda | 11.000 | 13.800 | 12.267 | - | | | |
| San Andrés de Tumaco (Nariño) | 16.000 | 16.000 | 16.000 | - | Cali, Santa Helena | 10.000 | 11.000 | 10.500 | - | | | |
| Santa Marta (Magdalena) | 20.000 | 22.000 | 20.500 | + | Medellín, Central | | | | | | | |
| Valledupar, Mercado Nuevo | 20.000 | 20.000 | 20.000 | = | Mayorista de Antioquia | 11.000 | 14.000 | 12.333 | - | | | |
| Pargo rojo platero | | | | | Palmira (Valle del Cauca) | 9.200 | 10.800 | 10.000 | - | | | |
| Buenaventura (Valle del Cauca) | 15.000 | 16.000 | 15.333 | = | Pasto, El Potrerillo | 9.000 | 10.000 | 9.500 | = | | | |
| Cali, Galería Alameda | 20.000 | 25.000 | 22.333 | = | Pereira, Mercasa | 9.200 | 10.000 | 9.733 | = | | | |
| Cali, Santa Helena | 10.800 | 11.000 | 10.900 | + | Popayán (Cauca) | 11.000 | 12.000 | 11.667 | - | | | |
| Cartagena, Bazurto | 22.000 | 22.000 | 22.000 | = | Santa Marta (Magdalena) | 9.000 | 10.000 | 9.333 | + | | | |
| Popayán (Cauca) | 17.000 | 17.000 | 17.000 | - | Tuluá (Valle del Cauca) | 11.000 | 12.000 | 11.500 | = | | | |
| Santa Marta (Magdalena) | 20.000 | 22.000 | 20.667 | ++ | | | | | | | | |
| Pescado cabezas | | | | | Tilapia roja entera fresca | | | | | | | |
| Armenia, Mercar | 3.200 | 3.600 | 3.400 | = | Barranquilla, Barranquillita | 6.800 | 7.000 | 6.950 | = | | | |
| Bogotá, D. C., Paloquemao | 6.400 | 7.000 | 6.800 | + | Bogotá, D. C., Paloquemao | 9.000 | 10.000 | 9.667 | + | | | |
| Cali, Galería Alameda | 5.000 | 6.000 | 5.333 | - | Bogotá, D. C., Plaza Las Flores | 6.400 | 6.800 | 6.573 | - | | | |
| Cali, Santa Helena | 7.000 | 7.000 | 7.000 | ++ | Bucaramanga, Centroabastos | 7.200 | 7.200 | 7.200 | = | | | |
| Palmira (Valle del Cauca) | 6.000 | 6.300 | 6.150 | + | Cúcuta, La Nueva Sexta | 7.000 | 8.000 | 7.625 | - | | | |
| Pereira, Mercasa | 2.200 | 2.400 | 2.333 | = | Florencia (Cauquetá) | 10.000 | 10.000 | 10.000 | = | | | |
| Popayán (Cauca) | 5.000 | 5.200 | 5.067 | + | Ibagué, Plaza La 21 | 6.800 | 7.200 | 7.067 | - | | | |
| Róbalo, filete congelado | | | | | Neiva, Surabastos | 8.000 | 9.000 | 8.500 | = | | | |
| Armenia, Mercar | 12.000 | 12.000 | 12.000 | = | Sincelejo (Sucre) | 7.500 | 7.500 | 7.500 | = | | | |
| Manizales (Caldas) | 11.800 | 14.000 | 12.900 | = | Tunja, Complejo de Servicios del Sur | 10.000 | 10.000 | 10.000 | n.d. | | | |
| Medellín, Central | | | | | Valledupar, Mercado Nuevo | 8.000 | 9.000 | 8.333 | = | | | |
| Mayorista de Antioquia | 8.000 | 9.800 | 8.800 | = | Villavicencio, CAV | 9.000 | 10.000 | 9.500 | = | | | |
| Salmón, filete congelado | | | | | Yopal (Casanare) | 7.500 | 7.500 | 7.500 | + | | | |
| Armenia, Mercar | 30.000 | 32.000 | 31.000 | = | Toyo blanco, filete congelado | | | | | | | |
| Bogotá, D. C., Corabastos | 36.000 | 40.000 | 38.000 | - | Bogotá, D. C., Corabastos | 12.000 | 12.500 | 12.125 | + | | | |
| Bogotá, D. C., Paloquemao | 40.000 | 42.000 | 40.667 | - | Bogotá, D. C., Paloquemao | 16.000 | 16.000 | 16.000 | + | | | |
| Cali, Galería Alameda | 35.000 | 39.000 | 37.667 | - | Cali, Galería Alameda | 12.000 | 12.000 | 12.000 | - | | | |
| Cali, Santa Helena | 38.000 | 38.000 | 38.000 | - | Cali, Santa Helena | 9.500 | 9.500 | 9.500 | + | | | |
| Medellín, Central | | | | | Palmira (Valle del Cauca) | 9.500 | 10.000 | 9.750 | - | | | |
| Mayorista de Antioquia | 40.000 | 45.000 | 41.667 | - | Popayán (Cauca) | 9.000 | 9.600 | 9.200 | + | | | |
| Palmira (Valle del Cauca) | 34.000 | 37.000 | 35.500 | + | San Andrés de Tumaco (Nariño) | 15.000 | 15.000 | 15.000 | - | | | |
| Popayán (Cauca) | 38.000 | 39.000 | 38.667 | - | Tuluá (Valle del Cauca) | 11.000 | 12.000 | 11.500 | = | | | |
| Sierra entera congelada | | | | | Trucha en corte mariposa | | | | | | | |
| Armenia, Mercar | 14.600 | 15.000 | 14.800 | = | Bogotá, D. C., Corabastos | 11.500 | 12.000 | 11.750 | - | | | |
| Bogotá, D. C., Paloquemao | 16.000 | 16.000 | 16.000 | + | Bogotá, D. C., Paloquemao | 12.000 | 13.000 | 12.333 | - | | | |
| Buenaventura (Valle del Cauca) | 9.500 | 12.000 | 10.500 | = | Cali, Galería Alameda | 14.000 | 16.600 | 15.025 | - | | | |
| Cali, Galería Alameda | 15.000 | 16.000 | 15.667 | + | Cali, Santa Helena | 12.000 | 13.000 | 12.500 | + | | | |
| Cali, Santa Helena | 11.000 | 12.000 | 11.333 | - | Manizales (Caldas) | 13.000 | 15.000 | 14.167 | = | | | |
| Medellín, Central | | | | | Medellín, Central | | | | | | | |
| Mayorista de Antioquia | 12.000 | 13.500 | 12.875 | = | Mayorista de Antioquia | 12.000 | 17.000 | 14.250 | = | | | |
| Palmira (Valle del Cauca) | 12.500 | 14.000 | 13.250 | = | Palmira (Valle del Cauca) | 11.000 | 12.000 | 11.500 | = | | | |
| | | | | | Pereira, Mercasa | 11.500 | 12.000 | 11.800 | = | | | |
| | | | | | Popayán (Cauca) | 12.500 | 12.500 | 12.500 | + | | | |
| | | | | | Trucha entera fresca | | | | | | | |
| | | | | | Florencia (Cauquetá) | 18.000 | 18.000 | 18.000 | = | | | |
| | | | | | Pasto, El Potrerillo | 11.000 | 12.000 | 11.500 | = | | | |

Tendencias:

- (---) Variación mayor al -20 %
- (--) Variación entre -10 % y -20 %
- (-) Variación entre 0 % y -10 %

- (=) Variación igual a 0 %
- (+) Variación entre 0 % y 10 %
- (+ +) Variación entre 10 % y 20 %
- (+++) Variación mayor al 20 %
- (n.d.) No determinado

Precios de la panela

Durante la presente semana, a Santana (Boyacá) ingresó una buena cantidad de panela; sin embargo, a pesar de esto, el precio registró un incremento del 6% para ambas presentaciones, tanto blanca como morena. La razón de esta conducta es porque hay muy poca cantidad de caña para moler, por lo que los productores decidieron no reducir el precio del producto. A este mercado asistieron compradores provenientes de Santana, Duitama, Moniquirá (Boyacá), Bucaramanga, Barbosa, Vélez, Güepa, Socorro, San Gil (Santander) y Cúcuta; mientras que el producto llegó desde las veredas de San Juan, San Imidio y San Roque y de los municipios de San José de Pare y Gámbita (Santander).

Tabla 1. Precios por kilo de la panela cuadrada morena 2016 (19 de noviembre al 23 de diciembre)

| Mercados | Noviembre | 26 de no- | Diciembre | | |
|--------------------------|-----------|---------------------------|-----------|----------|----------|
| | 19 al 25 | viembre al 2 de diciembre | 3 al 9 | 10 al 16 | 17 al 23 |
| Caparrapí (Cundinamarca) | 3.167 | 3.192 | 3.125 | 3.425 | 3.400 |
| Charalá (Santander) | 3.469 | 3.438 | 3.563 | 3.438 | 3.563 |
| Güepa (Santander) | 3.500 | 3.600 | n.d. | 3.600 | 3.700 |
| Moniquirá (Boyacá) | 3.538 | 3.538 | 3.581 | 3.581 | n.d. |
| Nocaima (Cundinamarca) | 3.113 | 3.169 | 3.206 | 3.356 | 3.419 |
| San Gil (Santander) | 3.425 | 3.425 | 3.525 | 3.525 | 3.625 |
| Santana (Boyacá) | 3.499 | 3.399 | 3.499 | 3.499 | 3.699 |
| Vélez (Santander) | 3.500 | 3.600 | 3.600 | 3.600 | 3.800 |
| Villeta (Cundinamarca) | 3.205 | 3.188 | 3.180 | 3.364 | 3.438 |

Fuente: DANE-Sipsa. Cálculos: DANE.

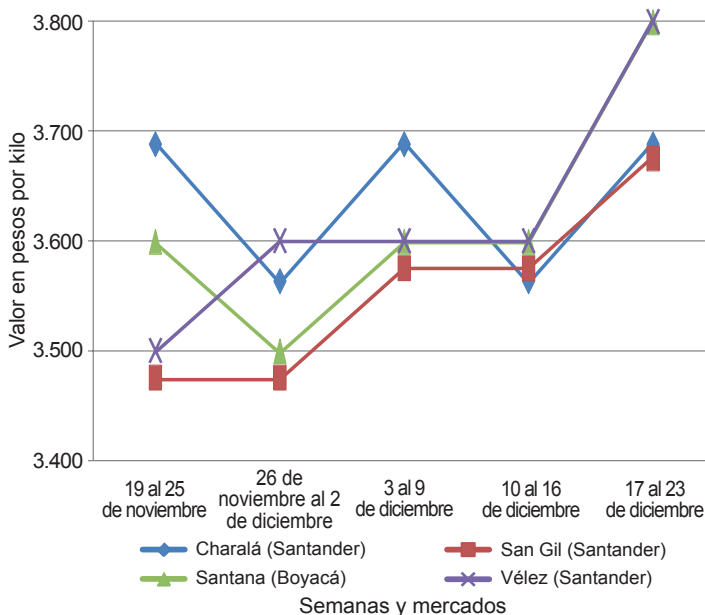
Una situación similar se presentó en Vélez (Santander), donde también se registró un aumento en los precios de las panelas cuadradas blanca y morena. En este caso se evidenció una reducción en el nivel de ingreso del producto, por lo que todo el que llegó se vendió y el mercado se finalizó temprano. Arribaron compradores procedentes de Vélez, Güepa, San Gil y Barbosa (Santander). Para esta semana el kilo se negoció a \$3.800, lo que representó un alza del 6%.

Tabla 2. Precios por kilo de la panela cuadrada blanca 2016 (19 de noviembre al 23 de diciembre)

| Mercados | Noviembre | 26 de no- | Diciembre | | |
|---------------------|-----------|---------------------------|-----------|----------|----------|
| | 19 al 25 | viembre al 2 de diciembre | 3 al 9 | 10 al 16 | 17 al 23 |
| Charalá (Santander) | 3.688 | 3.563 | 3.688 | 3.563 | 3.688 |
| Güepa (Santander) | 3.500 | 3.600 | n.d. | 3.600 | 3.700 |
| Moniquirá (Boyacá) | 3.538 | 3.538 | 3.581 | 3.581 | 3.600 |
| San Gil (Santander) | 3.475 | 3.475 | 3.575 | 3.575 | 3.675 |
| Santana (Boyacá) | 3.599 | 3.499 | 3.599 | 3.599 | 3.799 |
| Vélez (Santander) | 3.500 | 3.600 | 3.600 | 3.600 | 3.800 |

Fuente: DANE-Sipsa. Cálculos: DANE.

Gráfico 9. Comportamiento del precio de la panela cuadrada blanca 2016 (19 de noviembre al 23 de diciembre)



Fuente: DANE-Sipsa

En el mercado de Charalá (Santander) a diferencia de la semana anterior, en la cual se registró una tendencia a la baja, durante esta los precios de las panelas blanca y morena cuadradas también reportaron alza. De acuerdo con las fuentes, dicha conducta obedeció al mayor nivel de demanda que se presentó, además de que el producto llegó desde otros municipios, lo cual conllevó a los mayores costos por parte de los fletes. El producto llegó desde Coromoro, Ocamonte, Mogotes y Santana (Santander). En el caso de la panela cuadrada morena, el aumento fue del 4%, ofreciéndose el kilo a \$3.563.

Tabla 3. Precios por kilo de la panela en pastilla 2016 (19 de noviembre al 23 de diciembre)

| Mercados | Noviembre | 26 de no- | Diciembre | | |
|--------------------------|-----------|---------------------------|-----------|----------|----------|
| | 19 al 25 | viembre al 2 de diciembre | 3 al 9 | 10 al 16 | 17 al 23 |
| Caparrapí (Cundinamarca) | 3.260 | 3.257 | 3.292 | 3.771 | 3.813 |
| Nocaima (Cundinamarca) | 3.438 | 3.411 | 3.464 | 4.000 | 4.000 |
| Villeta (Cundinamarca) | 3.292 | 3.313 | 3.375 | 4.063 | 4.052 |

Fuente: DANE-Sipsa. Cálculos: DANE.

En Güepa (Santander) el precio de la panela también subió durante la presente semana. Allí hubo baja afluencia de compradores y de productores, razón por la cual se contó con una baja oferta de panela en el



mercado. Llegó panela de las veredas de La Teja, El Platanal y Calichal, mientras que los comerciantes arribaron desde Vélez, Güepsa, Barbosa (Santander), Santana (Boyacá) y Villavicencio. El kilo de panela cuadrada blanca y morena se comercializó a \$3.700, es decir, un 3% más que la semana anterior.

De la misma forma, en San Gil (Santander) los precios de las panelas cuadradas blancas y morenas reportaron un leve incremento respecto a la semana anterior. La razón de esta situación fue el mejoramiento en el nivel de ventas, pues aunque se contó con un buen volumen de abastecimiento, este no fue suficiente para satisfacer la demanda del mercado. El producto ingre-

Tabla 4. Precios por kilo de la panela redonda morena 2016 (19 de noviembre al 23 de diciembre)

| Mercados | Noviembre | 26 de noviembre al 2 de diciembre | Diciembre | | |
|--------------------------|-----------|-----------------------------------|-----------|----------|----------|
| | 19 al 25 | | 3 al 9 | 10 al 16 | 17 al 23 |
| Caparrapí (Cundinamarca) | 3.025 | 3.017 | 2.950 | 3.100 | 2.963 |
| Yolombó (Antioquia) | 3.255 | 3.264 | 3.284 | 3.385 | 3.385 |

Fuente: DANE-Sipsa. Cálculos: DANE.

só de municipios como Ocamonte, Valle de San José y Mogotes (Santander). El kilo de panela cuadrada morena se transó a \$3.625, es decir, un 3% más que la semana pasada.

En Caparrapí (Cundinamarca), los precios de las panelas cuadrada morena y en pastilla reportaron estabilidad, es decir, variaciones del 1%; sin embargo, las cotizaciones de la panela redonda morena indicaron una tendencia a la baja. En este caso, el kilo se negoció a \$2.963, lo que significó una reducción del 4% frente a la semana anterior. De acuerdo con las fuentes encuestadas, la falta de compradores motivó el descenso en el precio de este producto, el cual tuvo como destino algunos mercados de la Costa Atlántica.

En Yolombó (Antioquia), por su parte, se sigue registrando un bajo nivel de abastecimiento, ya que, según afirmaron los comercializadores y productores, hay poca disponibilidad de mano de obra en la región. Ante esto, el precio de la panela redonda morena se mantuvo para esta semana; \$3.385 por kilo. El producto se envió a los mercados de Medellín y Bucaramanga, así como a algunos municipios de Córdoba y Sucre.



@DANE_Colombia



/DANEColombia



/DANEColombia

