


# BOLETÍN SEMANAL PRECIOS MAYORISTAS

**DANE**  
INFORMACIÓN PARA TODOS



## COMPORTAMIENTO DE LOS PRECIOS

### Subieron los precios de los tubérculos

El Departamento Administrativo Nacional de Estadística (DANE), por medio del Sistema de Información de Precios y Abastecimiento del Sector Agropecuario (Sipsa) comunicó que durante la semana del 4 al 10 de julio de 2020 se incrementan los precios de las verduras, las frutas y los tubérculos.

En el grupo de las verduras subieron los precios mayoristas de la lechuga Batavia, el tomate chonto, la remolacha, la habichuela, el brócoli, el pepino cohombro y la cebolla cabezona blanca. En el caso de la lechuga Batavia la reducción en la recolección en Nariño, Antioquia y Cundinamarca, debido a las lluvias, provocó un aumento en las cotizaciones. Igualmente, se incrementaron los precios del tomate

chonto pues hubo menor producción en Valle del Cauca, Antioquia y Norte de Santander.

Aumentaron las cotizaciones de las frutas frescas, debido al comportamiento del maracuyá, la papaya Maradol, el mango Tommy, la curuba, la granadilla, la naranja Valencia y el limón Tahití. Durante la semana se redujo la producción de maracuyá en Santander, Meta, Tolima y Huila, lo que ocasionó el alza del precio.

En el grupo de los tubérculos, se destacó el incremento de los precios de las papas superior, única, criolla limpia, parda pastusa y Betina. En el caso de la papa superior el incremento en los precios se debió a la reducción de la recolección, por el aumento de las lluvias, en Santander y Cundinamarca.

### CONTENIDO

Comportamiento de los precios .....	1
Informe de contexto .....	3
Indicador de abastecimiento .....	5
Lo que más sube y lo que más baja .....	8
Verduras y hortalizas .....	9
Frutas frescas .....	21
Tubérculos, raíces y plátanos .....	36
Granos, cárnicos y procesados .....	42



El futuro  
es de todos

Gobierno  
de Colombia

**SIPSA** Sistema de Información de Precios y  
Abastecimiento del Sector Agropecuario

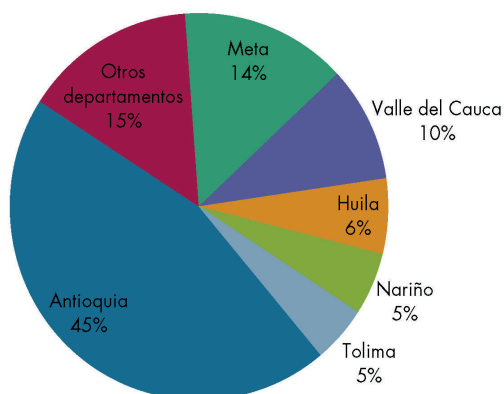
## INFORME DE CONTEXTO

### Meta, principal proveedor de maracuyá

El maracuyá es una fruta muy popular entre qlos colombianos por su sabor ácido y agradable aroma y es utilizada en la preparación de jugos y dulces.

Esta se produce principalmente, según la Encuesta Nacional Agropecuaria de 2019, en Antioquia, Meta, Valle del Cauca, Huila, Nariño y Tolima, destacándose Antioquia que concentra el 45% de la producción nacional.

Gráfico 1. Departamentos productores de maracuyá



Fuente: DANE-ENA

Sin embargo, el abastecimiento a los mercados se da desde diferentes sitios dependiendo de a donde esté dirigido.

El principal proveedor de maracuyá a los mercados es el departamento de Meta, sobresaliendo el municipio de Granada (que coincidentalmente también es el



principal municipio abastecedor de maracuyá en el país).

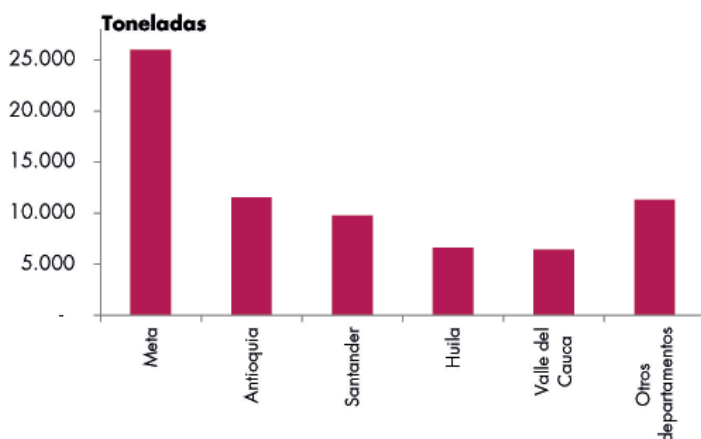
Las ciudades que más cantidad de maracuyá reciben son Bogotá, Bucaramanga y Medellín, seguidas muy de lejos por Cali y Barranquilla.

La capital del país se abastece principalmente con la fruta oriunda de Meta (en 77%) y el porcentaje restante llega desde Huila, Valle del Cauca y Arauca. En Meta, sobresale Lejanías, mientras que en Huila lo hace Suaza, en Valle del Cauca, La Unión y en Arauca, Tame.

La capital de Santander, por su parte, tiene una alta concentración en el producto regional para satisfacer sus necesidades de maracuyá. De esta forma allí ingresa la fruta desde Lebrija, Los Santos y Girón en ese mismo departamento, así como desde Cáchira, La Esperanza (Norte de Santander) y Saravena (Arauca).

En Medellín sucede lo mismo que en Bucaramanga: casi todo el abastecimiento de esta fruta es regional; llega desde los municipios de Chigorodó y Dabeiba, y solo una mínima proporción arriba de Valle del Cauca.

En Cali también tiene una gran proporción de abastecimiento regional, el cual ingresa desde La Unión, Dagua, Restrepo y Tuluá. En la capital del Valle del Cauca también se consigue maracuyá oriundo de Taminango, La Unión (Nariño), Pitalito (Huila), Caloto, Padilla y Santander de Quilichao (Cauca).

**Gráfico 2.** Departamentos abastecedores de maracuyá

Fuente: DANE-SIPSA. Cálculos: SIPSA

A pesar que el abastecimiento se da desde unos pocos departamentos, cada ciudad tiene sus preferencias y particularidades en cuanto al producto procedente de una región o de otra.

A la capital de Atlántico, por ejemplo, ingresa la fruta procedente de Santander, Valle del Cauca, Meta, Córdoba y Antioquia, pero en el mercado mayorista se diferencian solo las frutas santandereana y valluna y registran precios diferentes.

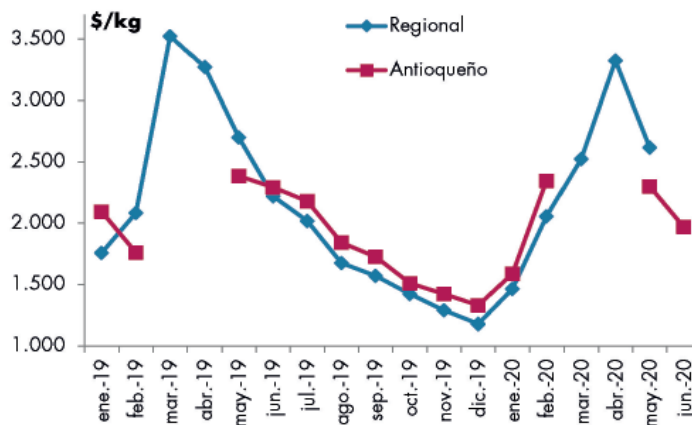
También hay diferencia en cuanto a la cantidad que ingresa desde cada departamento: de Santander llega casi el 32% del maracuyá y de Valle del Cauca el 25%.

El diferencial en el precio entre las dos procedencias está dado por las cualidades de cada uno, así como por las distancias de las zonas productoras a los centros de distribución.

De esta forma, en Barranquilla los precios del maracuyá valluno son 25% en promedio, más altos que el fruto santandereano, pues se considera de mejor calidad, dadas las características de los cultivos establecidos en esta zona del país, los cuales son tecnificados, así como por la distancia de los municipios productores.

Sin embargo, si se estudia a nivel municipal, el principal proveedor es el municipio valluno de La Unión, seguido

de Girón, en Santander. Estos municipios son bastante lejanos de la capital del departamento, por lo que los costos asociados al transporte son altos en ambos casos.

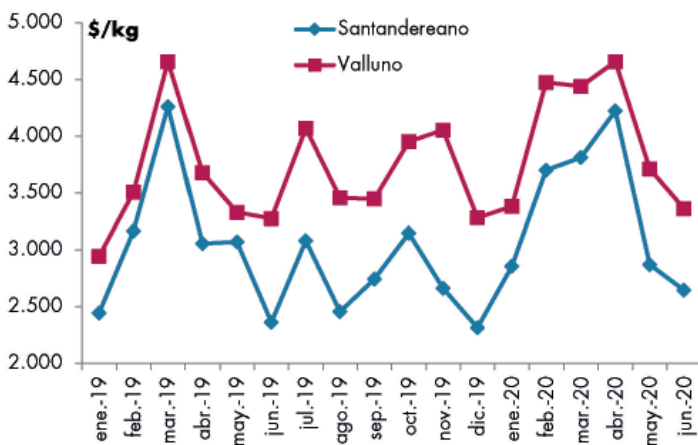
**Gráfico 3.** Precios mayoristas del maracuyá en Barranquilla según procedencia

Fuente: DANE-SIPSA

La diferencia en los precios del maracuyá de las diferentes procedencias, tiene una tendencia constante a lo largo de todo el período de estudio y la diferencia más grande se presentó en el mes de noviembre de 2019 cuando el valluno fue 52% más alto que el santandereano.

Al igual que en Barranquilla, en Montería se consigue maracuyá de diferentes procedencias. Allí se comercializa fruta antioqueña y cordobesa, pero la del mismo departamento se consigue todo el tiempo, mientras que la antioqueña no ingresa de forma constante. Sin embargo, este producto puede ser reemplazado sin ningún inconveniente lo que hace que sus precios sigan el mismo comportamiento.

En cuanto al nivel de precios, el antioqueño es ligeramente más alto que el regional y su diferencia no supera el 10%. Sin embargo ha habido meses que el cordobés ha sido más caro, como en febrero o mayo de 2019, cuando se observó una menor oferta de maracuyá oriundo de Canalete.

**Gráfico 4.** Precios mayoristas del maracuyá en Montería según procedencia

Fuente: DANE-SIPSA

En general se puede afirmar que el maracuyá se produce en Antioquia, Meta, Valle del Cauca, Huila, Nariño y Tolima, pero que el principal proveedor a nivel nacional es Meta. También se destaca que en muchos mercados se da una diferenciación de precio por el fruto con diferentes procedencias y que estas se dan por las condiciones y calidad del producto, dándose un mayor precio por el maracuyá considerado de mejor calidad.

# INDICADOR DE ABASTECIMIENTO DE ALIMENTOS

## Mayor oferta de procesados

El abastecimiento en los mercados mayoristas donde el SIPSA tomó información para las semanas del 25 de junio al 1 de julio y del 2 al 8 de julio aumentó en un 7,57%.

Así, las frutas frescas incrementaron su oferta en 13,13%, las verduras y hortalizas mejoraron su acopio en un 7,23%, la categoría otros grupos en la que se encuentran las carnes, los procesados, los granos, los cereales, los lácteos, los huevos y los pescados aumentó su abastecimiento en un 6,53% y los tubérculos, raíces y plátanos un 4,18%.

Entre los mercados mayoristas que registraron un alza en su oferta de alimentos se encuentran el Nuevo Mercado de Sincelejo que incrementó su abastecimiento en un 111,16%, por los tubérculos, raíces y plátanos debido al mayor ingreso de ñame, plátano hartón verde, yuca, papas criolla y negras. Es de anotar que esta central se cerró entre el 22 y el 29 de junio por motivos de sanidad pública. En los mercados de Valledupar, el abastecimiento creció un 37,26% por la categoría otros grupos que registraron un mayor suministro en 69,27%, ante un aumento en el abastecimiento de sal yodada, azúcar, carnes frías, embutidos, harinas, pastas alimenticias, aceites y confitería.

En Manizales, en Centro Galerías, la oferta de alimentos se incrementó en 23,63%, a causa de los tubérculos, raíces y plátanos que reportaron un crecimiento del 36,27% debido al mayor ingreso de papas parda pastusa, superior, criolla y única, plátano hartón verde y arracacha. En Corabastos, Paloquemao y las plazas Las Flores y Samper Mendoza, en la ciudad de Bogotá, el abastecimiento subió 14,69%, debido a las frutas que



Fuente: <https://www.elespectador.com/>

presentaron un mayor acopio llegando al 21,41%, por productos como la papaya Maradol, el mango Tommy, el limón Tahití, la mandarina Arrayana, el banano criollo, la naranja Valencia y/o Sweet, la piña gold y el lulo.

En cuanto a la Central Mayorista de Antioquia y la Plaza Minorista José María Villa, en Medellín, los inventarios de alimentos se incrementaron un 12,86% por la categoría otros grupos que presentaron un alza del 26,84%, ante los mayores volúmenes de ingreso de maíces amarillo y blanco, panela, gaseosas, maltas, atún en lata, huevo, salsas, aderezos y sal yodada. En la Central de Abastos de Villavicencio aumentó el acopio en un 12,40% por las frutas que reportaron un incremento del 21,39%, por el mayor ingreso de banano Urabá, lulo, tomate de árbol, papaya Maradol, limones común y mandarino, mora y mango Tommy.

Respecto a Centroabastos en Bucaramanga el aprovisionamiento de alimentos ascendió 9,38%, por los tubérculos, raíces y plátanos que registraron un aumento del 27,03%, como consecuencia de la mayor entrada de plátano hartón verde, papas superior, única, parda pastusa y criolla y yuca. Finalmente en Popayán, en la plaza de mercado del barrio Bolívar, mejoró la oferta en un 8,80% por las verduras y hortalizas que registraron un incremento del 36,48%, como resultado del mayor ingreso de cebolla junca, chócolo mazorca, repollo y pepino cohombro.

Así, la participación para la semana comprendida entre el 2 y el 8 de julio fue la siguiente: los tubérculos, raíces y plátanos participaron con el 28,90%, las verduras y hortalizas concentraron el 27,18%, las frutas frescas representaron el 24,69% y los otros grupos el 19,23%.

**Cuadro 1.** Evolución del abastecimiento por ciudad 2020 (25 de junio al 8 de julio)

Total mercados			
Grupo	25 de junio al 1 de julio	2 al 8 de julio	Variación (%)
Frutas	26.467	29.942	13,13%
Tubérculos, raíces y plátanos	33.647	35.054	4,18%
Verduras y hortalizas	30.738	32.959	7,23%
Otros grupos	21.897	23.325	6,53%
<b>Total general</b>	<b>112.749</b>	<b>121.281</b>	<b>7,57%</b>

Armenia, Mercar			
Grupo	25 de junio al 1 de julio	2 al 8 de julio	Variación (%)
Frutas	628	667	6,21%
Tubérculos, raíces y plátanos	783	889	13,45%
Verduras y hortalizas	636	734	15,43%
Otros grupos	389	299	-23,17%
<b>Total</b>	<b>2.437</b>	<b>2.589</b>	<b>6,25%</b>

Barranquilla, Barranquillita y Granabastos			
Grupo	25 de junio al 1 de julio	2 al 8 de julio	Variación (%)
Frutas	1.471	1.403	-4,63%
Tubérculos, raíces y plátanos	1.940	1.834	-5,46%
Verduras y hortalizas	1.263	1.104	-12,60%
Otros grupos	3.718	3.317	-10,80%
<b>Total</b>	<b>8.392</b>	<b>7.658</b>	<b>-8,75%</b>

Bogotá, D. C., Corabastos, Paloquemao, Plaza Las Flores y Plaza Samper Mendoza			
Grupo	25 de junio al 1 de julio	2 al 8 de julio	Variación (%)
Frutas	9.411	11.426	21,41%
Tubérculos, raíces y plátanos	10.443	11.145	6,72%
Verduras y hortalizas	11.959	13.688	14,46%
Otros grupos	4.234	5.082	20,05%
<b>Total</b>	<b>36.048</b>	<b>41.342</b>	<b>14,69%</b>

Bucaramanga, Centroabastos			
Grupo	25 de junio al 1 de julio	2 al 8 de julio	Variación (%)
Frutas	2.938	3.158	7,48%
Tubérculos, raíces y plátanos	2.125	2.700	27,03%
Verduras y hortalizas	3.154	3.544	12,34%
Otros grupos	881	550	-37,53%
<b>Total</b>	<b>9.098</b>	<b>9.951</b>	<b>9,38%</b>

Cali, Cavasa y Santa Helena			
Grupo	25 de junio al 1 de julio	2 al 8 de julio	Variación (%)
Frutas	2.097	2.181	3,98%
Tubérculos, raíces y plátanos	2.998	3.031	1,09%
Verduras y hortalizas	2.798	2.436	-12,94%
Otros grupos	2.549	3.233	26,84%
<b>Total</b>	<b>10.442</b>	<b>10.880</b>	<b>4,20%</b>

Cartagena, Bazurto			
Grupo	25 de junio al 1 de julio	2 al 8 de julio	Variación (%)
Frutas	538	623	15,74%
Tubérculos, raíces y plátanos	1.558	1.415	-9,17%
Verduras y hortalizas	655	711	8,52%
Otros grupos	525	583	11,08%
<b>Total</b>	<b>3.276</b>	<b>3.331</b>	<b>1,70%</b>

Cúcuta, Cenabastos y La Nueva Sexta			
Grupo	25 de junio al 1 de julio	2 al 8 de julio	Variación (%)
Frutas	1.108	1.137	2,61%
Tubérculos, raíces y plátanos	2.452	2.145	-12,55%
Verduras y hortalizas	1.276	1.275	-0,05%
Otros grupos	2.473	2.286	-7,58%
<b>Total</b>	<b>7.309</b>	<b>6.842</b>	<b>-6,39%</b>

Ibagué, Plaza La 21			
Grupo	25 de junio al 1 de julio	2 al 8 de julio	Variación (%)
Frutas	219	198	-9,39%
Tubérculos, raíces y plátanos	488	490	0,44%
Verduras y hortalizas	176	155	-11,53%
Otros grupos	66	61	-7,29%
<b>Total</b>	<b>948</b>	<b>904</b>	<b>-4,58%</b>

Ipiales, Centro de Acopio de Ipiales			
Grupo	25 de junio al 1 de julio	2 al 8 de julio	Variación (%)
Frutas	80	40	-50,00%
Tubérculos, raíces y plátanos	568	592	4,25%
Verduras y hortalizas	461	550	19,36%
<b>Total</b>	<b>1.109</b>	<b>1.182</b>	<b>6,61%</b>

Manizales, Centro Galerías			
Grupo	25 de junio al 1 de julio	2 al 8 de julio	Variación (%)
Frutas	340	456	34,24%
Tubérculos, raíces y plátanos	412	561	36,27%
Verduras y hortalizas	402	434	8,13%
Otros grupos	199	220	10,67%
<b>Total</b>	<b>1.351</b>	<b>1.671</b>	<b>23,63%</b>

Medellín, Central Mayorista de Antioquia y Plaza Minorista José María Villa			
Grupo	25 de junio al 1 de julio	2 al 8 de julio	Variación (%)
Frutas	4.661	5.155	10,60%
Tubérculos, raíces y plátanos	3.707	4.086	10,24%
Verduras y hortalizas	4.044	4.096	1,28%
Otros grupos	4.798	6.086	26,84%
<b>Total</b>	<b>17.210</b>	<b>19.424</b>	<b>12,86%</b>

**Cuadro 1.** Evolución del abastecimiento por ciudad (conclusión) 2020 (25 de junio al 8 de julio)**Montería, Mercado del Sur**

Grupo	25 de junio al 1 de julio	2 al 8 de julio	Variación (%)
Frutas	115	105	-8,49%
Tubérculos, raíces y plátanos	441	458	3,83%
Verduras y hortalizas	279	245	-12,45%
Otros grupos	63	96	51,97%
<b>Total</b>	<b>898</b>	<b>903</b>	<b>0,57%</b>

**Neiva, Surabastos**

Grupo	25 de junio al 1 de julio	2 al 8 de julio	Variación (%)
Frutas	327	406	23,99%
Tubérculos, raíces y plátanos	723	700	-3,13%
Verduras y hortalizas	576	530	-7,98%
Otros grupos	276	169	-38,76%
<b>Total</b>	<b>1.903</b>	<b>1.806</b>	<b>-5,10%</b>

**Pasto, El Potrerillo**

Grupo	25 de junio al 1 de julio	2 al 8 de julio	Variación (%)
Frutas	397	364	-8,25%
Tubérculos, raíces y plátanos	1.418	1.208	-14,79%
Verduras y hortalizas	660	715	8,36%
Otros grupos	16	10	-37,19%
<b>Total</b>	<b>2.491</b>	<b>2.298</b>	<b>-7,75%</b>

**Pereira, Mercasa**

Grupo	25 de junio al 1 de julio	2 al 8 de julio	Variación (%)
Frutas	594	803	35,17%
Tubérculos, raíces y plátanos	463	418	-9,66%
Verduras y hortalizas	447	387	-13,45%
Otros grupos	698	216	-69,10%
<b>Total</b>	<b>2.202</b>	<b>1.824</b>	<b>-17,17%</b>

**Popayán, Plaza de Mercado del Barrio Bolívar**

Grupo	25 de junio al 1 de julio	2 al 8 de julio	Variación (%)
Frutas	112	128	14,58%
Tubérculos, raíces y plátanos	761	784	3,03%
Verduras y hortalizas	82	112	36,48%
Otros grupos	297	338	13,75%
<b>Total</b>	<b>1.253</b>	<b>1.363</b>	<b>8,80%</b>

**Santa Marta (Magdalena)**

Grupo	25 de junio al 1 de julio	2 al 8 de julio	Variación (%)
Frutas	93	105	13,08%
Tubérculos, raíces y plátanos	347	307	-11,58%
Verduras y hortalizas	221	217	-1,99%
Otros grupos	53	66	25,62%
<b>Total</b>	<b>714</b>	<b>695</b>	<b>-2,66%</b>

**Sincelejo, Nuevo Mercado**

Grupo	25 de junio al 1 de julio	2 al 8 de julio	Variación (%)
Frutas	10	66	544,30%
Tubérculos, raíces y plátanos	7	168	2260,14%
Verduras y hortalizas	27	233	755,82%
Otros grupos	324	311	-3,98%
<b>Total</b>	<b>369</b>	<b>778</b>	<b>111,16%</b>

**Tunja, Complejo de Servicios del Sur**

Grupo	25 de junio al 1 de julio	2 al 8 de julio	Variación (%)
Frutas	621	599	-3,68%
Tubérculos, raíces y plátanos	871	789	-9,39%
Verduras y hortalizas	782	820	4,84%
Otros grupos	2	1	-50,00%
<b>Total</b>	<b>2.276</b>	<b>2.209</b>	<b>-2,98%</b>

**Valledupar, Mercabastos y Mercado Nuevo**

Grupo	25 de junio al 1 de julio	2 al 8 de julio	Variación (%)
Frutas	221	333	50,95%
Tubérculos, raíces y plátanos	345	418	21,39%
Verduras y hortalizas	226	289	27,97%
Otros grupos	142	241	69,27%
<b>Total</b>	<b>934</b>	<b>1.281</b>	<b>37,26%</b>

**Villavicencio, Central de Abastos de Villavicencio**

Grupo	25 de junio al 1 de julio	2 al 8 de julio	Variación (%)
Frutas	485	589	21,39%
Tubérculos, raíces y plátanos	797	915	14,87%
Verduras y hortalizas	613	684	11,45%
Otros grupos	195	162	-17,01%
<b>Total</b>	<b>2.090</b>	<b>2.350</b>	<b>12,40%</b>

Ciudades	Lo que más sube	Lo que más baja
<b>Bogotá D. C.</b>	Ajo, arveja verde en vaina pastusa, brócoli, calabaza, cebollas cabezona blanca, roja y junca Aquitania, habichuela, rábano rojo, remolacha, repollo morado, banano Urabá, feijoa, limón Tahití, mandarina Oneco, mango Tommy, maracuyá, pera nacional, uva importada, pastas alimenticias, arveja verde seca importada y maíz amarillo cáscara.	Acelga, cebolla puerro, chócolo mazorca, coles, coliflor, pepino cohombro, zanahoria, melón Cantalup, patilla baby, piña perolera, uchuva con cáscara, arracacha amarilla, papa sabanera, bocadillo veleño, chocolate dulce, harina de trigo, harina precocida de maíz, panela cuadrada morena, fríjol nima calima, lenteja importada, maíz pira y huevo rojo B.
<b>Medellín</b>	Ají topito dulce, ajo, coliflor, pepino cohombro, pimentón verde, repollo morado, tomates chonto regional y larga vida, remolacha, curuba, guayabas manzana y pera, mangos común y Tommy, maracuyá antioqueño, mora de Castilla, patilla, pera nacional, arracacha blanca y huevos blanco y rojo extra.	Ajo importado, cebolla puerro, fríjol verde cargamanto, lechugas Batavia y crespa verde, rábano rojo, espinaca, ciruela importada, guayaba pera valluna, gulupa, mandarina Oneco, patilla baby, pera importada, piña gold, uchuva con cáscara, uva red globe nacional, papa R-12 negra, plátano comino, panela cuadrada blanca, fríjoles cargamanto rojo, nima calima y radical.
<b>Bucaramanga</b>	Brócoli, coliflor, fríjol verde en vaina, habichuela, remolacha, lechugas Batavia y crespa verde, rábano rojo, tomate Riogrande, breva, ciruela roja, guayaba pera, curuba, limones común y Tahití, mandarina común, mango Tommy, maracuyá, papaya Maradol, patilla, pera nacional y tilapia roja entera fresca.	Ajo importado, arveja verde en vaina, cebolla cabezona roja importada y ocañera, chócolo mazorca, repollo blanco, tomate riñón, aguacate papelillo, banano criollo, kiwi, piña perolera, tomate de árbol, uchuva con cáscara, uvas Isabela, red globe nacional y verde, alas de pollo sin costillar y basa, filete congelado importado.
<b>Cúcuta</b>	Brócoli, coliflor, lechugas Batavia y crespa verde, tomates chonto y Riogrande, cebolla cabezona blanca, remolacha regional, pepino cohombro, calabaza, curuba, limón común, durazno nacional, mandarina común, maracuyá, fresa, naranja común, papas parda pastusa, superior y única, carne de res costilla y bocachico criollo fresco.	Arveja verde en vaina, fríjol verde bolo, pimentón, repollos morado y verde, guanábana, guayaba común, lulo, mora de Castilla, piñas gold y perolera, arracacha amarilla, papa criolla limpia, yuca criolla, plátanos hartón maduro y verde.
<b>Cali</b>	Arveja verde en vaina pastusa, chócolo mazorca, fríjol verde cargamanto, habichuela, lechuga Batavia, pepino cohombro, remolacha bogotana, tomates chonto y larga vida, zanahoria, granadilla, lulo, mango Tommy, maracuyá, uvas importada y red globe nacional, papas criolla limpia y única, alas de pollo con costillar y pierna pernil con rabadilla, piernas de pollo.	Cebollas junca Aquitania y Tenerife, pimentón, banano criollo, guayaba pera, kiwi, limón común, mandarina Arrayana, manzana verde importada, patilla, pera importada, tomate de árbol, uva Isabela, arracacha amarilla, huevos rojos A y AA, carnes de cerdo, brazo sin hueso, costilla, espinazo, lomo sin hueso y pernil sin hueso y carne de res, falda.
<b>Barranquilla</b>	Pimentón, remolacha, zanahoria bogotana, habichuela, banano Urabá, mandarina común, mango de azúcar y papa única.	Ahuyama, ají topito dulce, ajo importado, cebolla cabezona roja peruana, chócolo mazorca, tomates Riogrande bumangués y chonto, limón común Ciénaga, maracuyás santandereano y valluno, piña perolera, tomate de árbol, yuca criolla, plátano hartón verde y queso costeño.
<b>Pereira</b>	Ajo, arveja verde en vaina, cebolla cabezona blanca, habichuela, pepino cohombro, remolacha, tomate chonto, banano criollo, curuba, limón mandarino, mangos manzano, Tommy y Yulima, maracuyá, naranja Valencia, Tangelo, uva roja, papas capira, criolla limpia, parda pastusa, rubí y única.	Ajo importado, cebolla cabezona roja, coliflor, fríjol verde en vaina, repollo blanco bogotano, zanahoria bogotana, guanábana, limón común, mango común, uva red globe nacional y papa nevada.
<b>Cartagena</b>	Ají topito dulce, cebollas junca Berlín y cabezona roja peruana, chócolo mazorca, habichuela, pepino cohombro, remolacha, tomates Riogrande bumangués y chonto, zanahoria bogotana, limón Tahití, lulo, mandarina común, maracuyá valluno, papa única, plátano hartón verde, alas de pollo con costillar, pierna pernil con rabadilla y pollo entero congelado sin vísceras.	Ahuyama, ajo importado, cebolla cabezona roja, pimentón, guayaba pera, limón común, mora de Castilla, papaya tainung, patilla, queso costeño y carne de cerdo, lomo con hueso.



## VERDURAS Y HORTALIZAS

### Cayó la oferta de lechuga Batavia

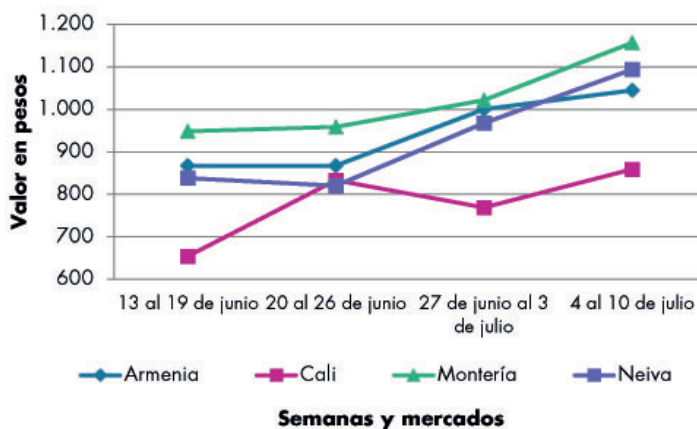
A lo largo de la presente semana se incrementaron los precios de la lechuga Batavia en treinta y uno de los cuarenta mercados donde se negoció. Los comerciantes afirmaron que esta situación obedeció al menor abastecimiento de producto de primera calidad desde Pasto, Ipiales (Nariño), Cota, Sopó, Funza, Madrid, Cajicá (Cundinamarca), El Santuario, Marinilla (Antioquia) y Mutiscua (Norte de Santander), pues los cambios bruscos de temperatura de los últimos días afectaron la cantidad cosechada. En Cali y Santa Marta, por ejemplo, el kilo se negoció a \$859 y a \$1.917, respectivamente, 12,50%, en promedio, más.

También subieron las cotizaciones de los tomates chonto y larga vida, la remolacha, la habichuela, el brócoli, el pepino cohombro y la cebolla cabezona blanca. En el caso del tomate chonto el aumento estuvo explicado por la disminución de los cultivos en fase productiva establecidos en Florida, Pradera, Restrepo, Candelaria (Valle de Cauca), Ocaña, Ábrego, Los Patios (Norte de Santander), Fómeque, Quetame, Ubaque (Cundinamarca), Pereira, Santuario (Risaralda), Peñol, Abejorral (Antioquia), Cajamarca (Tolima), Santa Sofía, Villa de Leyva, Sutamarchán, Sáchica (Boyacá) y Málaga (Santander), adicionalmente, las lluvias impidieron la recolección en Neira y Chinchiná (Caldas). Este comportamiento se registró en veinticinco de los treinta mercados donde se comercializó. En Ibagué, por ejemplo, el alza superó el 7,00%, ofreciéndose el kilo a \$1.250.

De la misma forma, aumentaron los precios de la habichuela en veinticinco de los cuarenta y tres mercados donde se ofreció; dicha tendencia fue motivada por una reducción en los volúmenes de carga enviados desde Los Santos, Zapatoca, Girón (Santander), Neira, Chinchiná (Caldas), El Santuario, Marinilla, Sonsón, El Carmen de Viboral (Antioquia), Calima, Tuluá, Pradera, Restrepo, La Unión (Valle de Cauca), Ocaña (Norte de Santander), Fusagasugá (Cundinamarca), El Peñol (Nariño), Sáchica y Sutamarchán (Boyacá). En Pereira, por ejemplo, los precios crecieron en un 26,03% y el kilo se vendió a \$1.075.

En contraste, cayeron las cotizaciones mayoristas del chόcolo mazorca, el ajo importado, la arveja verde en vaina, la cebolla cabezona roja y el fríjol verde cargamanto. En relación al chόcolo mazorca bajó el precio en veinticuatro de los treinta y ocho mercados donde se cotizó esta semana. Según los mayoristas, esta situación fue el resultado de la mayor demanda y del inicio de nuevos ciclos productivos en Consacá, Yacuanquer (Nariño), Sibundoy (Putumayo), Pradera, Palmira (Valle del Cauca), Ocaña, Ábrego (Norte de Santander), Soracá, Samacá, Ráquira, Sogamoso (Boyacá), Mosquera, Madrid, Facatativá, Funza, Cota (Cundinamarca), Montenegro, Quimbaya y La Tebaida (Quindío). En Bucaramanga, por ejemplo, el kilo se negoció a \$920, lo que representó un descuento del 6,79%.

**Gráfico 5.** Comportamiento de los precios de la lechuga Batavia 2020 (13 de junio al 10 de julio)



Fuente: DANE, Sipsa.

**Cuadro 2.** Mercados mayoristas. Precios de venta de verduras y hortalizas 2020 (4 al 10 de julio)

Productos y mercados	Pesos por kilogramo				Tendencia	Productos y mercados	Pesos por kilogramo				Tendencia
	Mínimo	Máximo	Medio				Mínimo	Máximo	Medio		
<b>Acelga</b>						<b>Ahuyamín (Sakata)</b>					
Armenia, Mercar	1.000	1.200	1.100	-		Bogotá, D.C., Corabastos	660	780	714	+	
Barranquilla, Barranquillita	4.000	4.000	4.000	=		Bucaramanga, Centroabastos	520	560	545	=	
Bogotá, D.C., Corabastos	200	500	328	-		Duitama (Boyacá)	800	840	810	-	
Bucaramanga, Centroabastos	1.000	1.100	1.033	=		Florencia (Caquetá)	1.200	1.200	1.200	=	
Chiquinquirá (Boyacá)	1.000	1.400	1.167	++		Ibagué, Plaza La 21	1.300	1.400	1.350	-	
Duitama (Boyacá)	1.000	1.000	1.000	=		Neiva, Surabastos	800	960	873	+	
Ibagué, Plaza La 21	800	1.120	933	-		Pamplona (Norte de Santander)	1.000	1.000	1.000	=	
Ipiales (Nariño), Ipiales somos todos	1.000	1.500	1.361	+		San Gil (Santander)	700	800	767	+	
Medellín, Central Mayorista de Antioquia	1.500	2.000	1.733	+		Sogamoso (Boyacá)	700	800	783	+	
Neiva, Surabastos	1.000	1.250	1.094	=		Tunja, Complejo de Servicios del Sur	640	720	693	=	
Pamplona (Norte de Santander)	2.000	2.000	2.000	++		Villavicencio, CAV	900	1.100	1.013	+	
Pasto, El Potrerillo	1.500	2.500	2.111	+++		Yopal (Casanare)	960	1.000	980	=	
Pereira, Mercasa	1.500	2.000	1.733	-		<b>Aji topito dulce</b>					
Sogamoso (Boyacá)	1.000	1.000	1.000	=		Barranquilla, Barranquillita	3.575	4.250	3.863	-	
Tunja, Complejo de Servicios del Sur	900	1.100	1.000	+		Cartagena, Bazurto	1.500	2.000	1.806	+++	
Ubaté (Cundinamarca)	800	1.000	900	=		Medellín, Central Mayorista de Antioquia	2.000	3.000	2.396	++	
Villavicencio, CAV	1.000	1.200	1.100	=		Montería, Mercado del Sur	925	1.500	1.250	++	
<b>Ahuyama</b>						Sincelejo, Nuevo Mercado	1.250	1.500	1.313	+	
Arauca (Arauca)	1.000	1.200	1.073	+		<b>Ajo</b>					
Armenia, Mercar	700	800	733	=		Bogotá, D.C., Corabastos	12.000	16.000	13.354	++	
Barranquilla, Barranquillita	1.257	1.314	1.282	-		Chiquinquirá (Boyacá)	5.400	5.500	5.450	+	
Barranquilla, Granabastos	1.214	1.429	1.320	-		Cúcuta, Cenabastos	4.500	5.000	4.750	+	
Bogotá, D.C., Corabastos	1.200	1.300	1.240	-		Duitama (Boyacá)	4.800	5.000	4.950	+	
Bucaramanga, Centroabastos	700	800	750	+		Ipiales (Nariño), Ipiales somos todos	6.000	7.500	6.528	-	
Buenaventura (Valle del Cauca)	1.100	1.200	1.183	-		Manizales, Centro Galerías	7.500	8.750	7.917	=	
Cali, Cavasa	900	1.000	965	-		Medellín, Central Mayorista de Antioquia	9.000	12.500	11.354	+++	
Cali, Santa Helena	800	900	867	-		Pamplona (Norte de Santander)	4.000	4.500	4.250	-	
Cartagena, Bazurto	1.400	1.500	1.444	-		Pasto, El Potrerillo	6.000	7.500	6.667	+	
Cartago (Valle del Cauca)	800	1.000	867	-		Pereira, La 41	6.667	7.778	7.222	-	
Cúcuta, Cenabastos	900	900	900	=		Pereira, Mercasa	7.778	9.778	8.565	++	
Duitama (Boyacá)	625	656	641	-		San Gil (Santander)	4.800	5.000	4.933	=	
Ibagué, Plaza La 21	800	900	817	=		Sogamoso (Boyacá)	4.400	4.800	4.650	+	
Manizales, Centro Galerías	1.000	1.100	1.050	=		Tunja, Complejo de Servicios del Sur	4.000	4.700	4.333	+	
Medellín, Central Mayorista de Antioquia	600	700	650	-		Túquerres (Nariño)	7.000	8.000	7.250	+	
Medellín, Plaza Minorista "José María Villa"	700	700	700	-		Villavicencio, CAV	5.000	6.000	5.708	-	
Palmira (Valle del Cauca)	1.100	1.200	1.150	+		<b>Ajo importado</b>					
Pamplona (Norte de Santander)	1.000	1.000	1.000	=		Arauca (Arauca)	9.200	10.000	9.633	-	
Pereira, La 41	900	1.000	967	+		Armenia, Mercar	9.800	11.000	10.178	-	
Pereira, Mercasa	800	1.200	1.000	+		Barranquilla, Barranquillita	8.000	8.200	8.050	-	
Popayán, Plaza de mercado del barrio Bolívar	800	860	815	+		Barranquilla, Granabastos	6.700	8.000	7.378	-	
Rionegro (Antioquia)	900	1.000	983	+		Bogotá, D.C., Corabastos	6.800	9.000	7.858	-	
San Gil (Santander)	800	900	867	=		Bucaramanga, Centroabastos	7.500	9.000	8.125	-	
Sincelejo, Nuevo Mercado	1.200	1.200	1.200	n.d.		Buenaventura (Valle del Cauca)	7.500	8.500	8.000	-	
Socorro (Santander)	800	900	833	=		Cali, Cavasa	6.500	7.500	6.988	-	
Sogamoso (Boyacá)	850	900	875	+		Cali, Santa Helena	8.000	8.500	8.333	-	
Tuluá (Valle del Cauca)	900	1.000	933	-		Cartagena, Bazurto	6.500	8.000	7.028	-	
Tunja, Complejo de Servicios del Sur	563	688	633	-		Cartago (Valle del Cauca)	8.500	9.000	8.667	-	
Valledupar, Mercabastos	1.500	1.600	1.511	+		Cúcuta, Cenabastos	9.000	9.500	9.250	+	
Yopal (Casanare)	800	900	850	+++							

# BOLETÍN SEMANAL PRECIOS MAYORISTAS

**Cuadro 2.** Mercados mayoristas. Precios de venta de verduras y hortalizas (continuación)  
2020 (4 al 10 de julio)

Productos y mercados	Pesos por kilogramo				Tendencia	Productos y mercados	Pesos por kilogramo				Tendencia
	Mínimo	Máximo	Medio	Precios			Mínimo	Máximo	Medio	Precios	
<b>Ajo importado (continuación)</b>						<b>Arveja verde en vaina</b>					
Ibagué, Plaza La 21	7.000	8.600	7.850	-		Arauca (Arauca)	4.022	4.674	4.275	-	
Ipiales (Nariño), Ipiales somos todos	7.000	8.000	7.550	-		Armenia, Mercar	3.040	3.600	3.316	-	
Manizales, Centro Galerías	9.000	10.000	9.667	=		Barranquilla, Barranquillita	6.000	6.500	6.267	+	
Medellín, Central Mayorista de Antioquia	7.000	8.500	7.625	-		Barranquilla, Granabastos	5.400	5.600	5.550	-	
Montería, Mercado del Sur	7.000	7.700	7.350	-		Bogotá, D.C., Corabastos	3.400	5.000	4.086	+	
Neiva, Surabastos	7.000	8.600	8.025	-		Bucaramanga, Centroabastos	2.200	3.000	2.738	-	
Palmira (Valle del Cauca)	8.000	8.800	8.475	-		Cartago (Valle del Cauca)	4.000	4.400	4.133	=	
Pasto, El Potrerillo	8.000	9.000	8.458	-		Chiquinquirá (Boyacá)	2.800	4.000	3.333	-	
Pereira, La 41	8.000	10.000	9.167	-		Cúcuta, Cenabastos	2.500	4.500	3.333	-	
Pereira, Mercasa	7.000	9.500	8.200	-		Duitama (Boyacá)	3.600	3.800	3.650	-	
Popayán, Plaza de mercado del barrio Bolívar	6.800	8.500	7.750	-		El Carmen de Viboral (Antioquia)	1.600	1.600	1.600	-	
Sincelejo, Nuevo Mercado	6.500	8.000	7.067	-		El Santuario (Antioquia)	1.700	2.000	1.833	-	
Tuluá (Valle del Cauca)	8.000	9.500	8.750	-		Ibagué, Plaza La 21	2.600	3.200	2.883	+	
Valledupar, Mercabastos	7.000	8.500	7.650	-		Ipiales (Nariño), Ipiales somos todos	1.600	2.600	2.167	-	
						La Ceja (Antioquia)	1.500	2.000	1.719	-	
						Manizales, Centro Galerías	2.500	3.000	2.750	+	
<b>Apio</b>						Marinilla (Antioquia)	1.700	2.100	1.864	-	
Arauca (Arauca)	1.333	1.833	1.639	-		Medellín, Central Mayorista de Antioquia	1.600	2.500	1.971	+	
Armenia, Mercar	800	900	850	=		Medellín, Plaza Minorista "José María Villa"	1.700	2.500	2.069	-	
Barranquilla, Barranquillita	1.300	1.400	1.350	=		Neiva, Surabastos	2.400	3.600	2.880	+	
Barranquilla, Granabastos	1.200	1.500	1.342	+		Palmira (Valle del Cauca)	2.520	2.900	2.703	++	
Bogotá, D.C., Corabastos	300	600	439	-		Pamplona (Norte de Santander)	2.200	2.917	2.573	-	
Bucaramanga, Centroabastos	500	600	550	+		Pereira, La 41	2.800	4.000	3.333	-	
Cali, Cavasa	1.000	1.059	1.032	+		Pereira, Mercasa	3.200	3.840	3.470	+	
Cali, Santa Helena	824	882	863	=		Rionegro (Antioquia)	2.200	2.600	2.367	+	
Cartagena, Bazurto	1.200	1.500	1.250	-		San Gil (Santander)	3.040	3.200	3.147	-	
Cartago (Valle del Cauca)	1.120	1.360	1.240	++		San Vicente (Antioquia)	1.300	1.500	1.400	-	
Chiquinquirá (Boyacá)	550	750	633	-		Socorro (Santander)	2.640	2.800	2.747	-	
Cúcuta, Cenabastos	1.000	1.333	1.128	-		Sogamoso (Boyacá)	3.600	4.000	3.688	-	
Duitama (Boyacá)	500	600	550	-		Sonsón (Antioquia)	2.000	2.167	2.063	=	
Ibagué, Plaza La 21	800	960	907	-		Tuluá (Valle del Cauca)	2.400	3.200	2.867	-	
Ipiales (Nariño), Ipiales somos todos	1.500	2.000	1.861	-		Tunja, Complejo de Servicios del Sur	3.400	3.800	3.558	-	
Manizales, Centro Galerías	1.120	1.600	1.333	+		Ubaté (Cundinamarca)	2.300	2.400	2.350	+	
Marinilla (Antioquia)	300	600	421	-		Villavicencio, CAV	2.800	3.600	3.308	+	
Medellín, Central Mayorista de Antioquia	500	700	642	+		Yopal (Casanare)	4.167	4.167	4.167	=	
Medellín, Plaza Minorista "José María Villa"	800	900	819	-							
Montería, Mercado del Sur	800	1.200	942	++		<b>Arveja verde en vaina pastusa</b>					
Neiva, Surabastos	800	1.000	883	+		Bogotá, D.C., Corabastos	2.800	4.600	3.585	+	
Palmira (Valle del Cauca)	1.667	1.833	1.722	-		Cali, Cavasa	2.600	2.800	2.742	+	
Pamplona (Norte de Santander)	1.167	1.167	1.167	+		Cali, Santa Helena	3.000	3.200	3.033	+	
Pereira, La 41	1.000	1.333	1.250	+		La Unión (Nariño)	2.000	2.400	2.133	+	
Pereira, Mercasa	1.250	1.833	1.500	+		Pasto, El Potrerillo	2.000	2.400	2.333	++	
Rionegro (Antioquia)	700	900	770	-		Popayán, Plaza de mercado del barrio Bolívar	2.400	2.600	2.525	-	
Santa Marta (Magdalena)	1.333	1.333	1.333	-							
Sincelejo, Nuevo Mercado	1.000	1.000	1.000	-		<b>Berenjena</b>					
Sogamoso (Boyacá)	750	850	800	+		Barranquilla, Barranquillita	1.000	1.075	1.019	n.d.	
Tuluá (Valle del Cauca)	1.250	1.500	1.389	-		Bogotá, D.C., Corabastos	1.800	2.500	2.087	+	
Tunja, Complejo de Servicios del Sur	500	600	553	+		Manizales, Centro Galerías	2.000	2.500	2.250	-	
Valledupar, Mercabastos	1.200	1.333	1.311	+							
Villavicencio, CAV	1.000	1.200	1.100	=							

**Cuadro 2.** Mercados mayoristas. Precios de venta de verduras y hortalizas (continuación)  
2020 (4 al 10 de julio)

Productos y mercados	Pesos por kilogramo				Tendencia	Productos y mercados	Pesos por kilogramo				Tendencia
	Mínimo	Máximo	Medio	Precios			Mínimo	Máximo	Medio	Precios	
<b>Berenjena (continuación)</b>						<b>Cebolla cabezona blanca (continuación)</b>					
Medellín, Central Mayorista de Antioquia	1.800	2.000	1.908		+	Bogotá, D.C., Corabastos	1.700	2.000	1.809		+
Montería, Mercado del Sur	1.000	1.000	1.000		++	Bucaramanga, Centroabastos	1.600	1.900	1.781		+
Sincelejo, Nuevo Mercado	583	1.000	722		-	Cartagena, Bazurto	1.800	2.200	2.088		+
<b>Brócoli</b>						Cartago (Valle del Cauca)	2.083	2.292	2.153		+
Armenia, Mercar	2.000	2.800	2.400		++	Chiquinquirá (Boyacá)	1.400	1.600	1.517		-
Barranquilla, Barranquillita	5.800	6.000	5.867		=	Cúcuta, Cenabastos	1.500	2.200	1.813		+
Barranquilla, Granabastos	5.400	5.600	5.488		-	Duitama (Boyacá)	1.800	2.000	1.850		+
Bogotá, D.C., Corabastos	2.500	5.000	3.428		+++	Florencia (Caquetá)	2.000	2.100	2.050		-
Bucaramanga, Centroabastos	3.000	4.000	3.688		+	Ibagué, Plaza La 21	1.800	2.240	1.930		+
Cali, Cavasa	2.800	3.000	2.883		++	Ipiales (Nariño), Ipiales somos todos	1.538	1.731	1.611		++
Cali, Santa Helena	2.000	2.200	2.133		+	Manizales, Centro Galerías	1.800	2.200	1.963		+
Chiquinquirá (Boyacá)	1.400	1.600	1.500		+	Medellín, Central Mayorista de Antioquia	1.848	2.500	2.176		+
Cúcuta, Cenabastos	4.000	4.000	4.000		+	Medellín, Plaza Minorista "José María Villa"	2.200	2.200	2.200		+
Duitama (Boyacá)	1.500	1.500	1.500		=	Montería, Mercado del Sur	1.700	1.860	1.795		-
Ibagué, Plaza La 21	2.000	2.500	2.250		+++	Pamplona (Norte de Santander)	1.600	2.100	1.867		++
Ipiales (Nariño), Ipiales somos todos	1.000	1.667	1.435		++	Pereira, La 41	1.800	2.000	1.853		+
Manizales, Centro Galerías	4.000	4.667	4.278		+	Pereira, Mercasa	1.600	2.200	1.897		+
Marinilla (Antioquia)	1.200	1.500	1.382		-	Rionegro (Antioquia)	1.875	1.979	1.889		-
Medellín, Central Mayorista de Antioquia	2.000	3.000	2.313		+	San Gil (Santander)	1.800	2.000	1.900		+
Medellín, Plaza Minorista "José María Villa"	2.000	2.500	2.156		-	Santa Marta (Magdalena)	2.000	2.200	2.110		-
Neiva, Surabastos	3.600	5.000	4.358		+++	Sincelejo, Nuevo Mercado	1.700	2.000	1.900		-
Palmira (Valle del Cauca)	1.917	2.500	2.167		++	Socorro (Santander)	1.740	1.800	1.770		+
Pamplona (Norte de Santander)	3.000	3.000	3.000		+++	Sogamoso (Boyacá)	1.600	1.800	1.725		+
Pasto, El Potrerillo	1.000	1.500	1.222		-	Tunja, Complejo de Servicios del Sur	1.600	1.800	1.692		++
Pereira, Mercasa	2.000	2.800	2.367		+	Ubaté (Cundinamarca)	1.700	1.800	1.750		+
Sogamoso (Boyacá)	1.500	1.800	1.613		=	Valledupar, Mercabastos	1.800	2.000	1.925		-
Tunja, Complejo de Servicios del Sur	1.800	2.000	1.936		+	Villavicencio, CAV	1.700	2.000	1.875		+
Túquerres (Nariño)	833	1.000	972		-	Yopal (Casanare)	2.083	2.188	2.135		++
Ubaté (Cundinamarca)	2.000	2.600	2.300		=	<b>Cebolla cabezona blanca bogotana</b>					
<b>Calabacín</b>						Buenaventura (Valle del Cauca)	1.979	2.292	2.135		+
Bogotá, D.C., Corabastos	160	300	247		-	Cali, Cavasa	1.771	2.188	1.949		++
Bucaramanga, Centroabastos	1.000	1.000	1.000		=	Cali, Santa Helena	1.667	1.771	1.721		+
Duitama (Boyacá)	600	650	638		+	Ipiales (Nariño), Ipiales somos todos	1.667	1.771	1.719		-
Medellín, Central Mayorista de Antioquia	1.300	1.500	1.350		+	Neiva, Surabastos	1.560	1.960	1.796		+
Sogamoso (Boyacá)	350	450	406		-	Palmira (Valle del Cauca)	1.771	1.833	1.794		-
Tunja, Complejo de Servicios del Sur	250	350	308		+	Tuluá (Valle del Cauca)	1.667	2.396	2.083		++
Ubaté (Cundinamarca)	1.800	2.000	1.900		n.d.	<b>Cebolla cabezona blanca pastusa</b>					
<b>Calabaza</b>						Pasto, El Potrerillo	1.250	1.563	1.435		-
Bogotá, D.C., Corabastos	600	800	746		++	Popayán, Plaza de mercado del barrio Bolívar	2.083	2.188	2.096		++
Cúcuta, Cenabastos	1.111	1.333	1.181		+	Túquerres (Nariño)	1.563	1.875	1.684		-
Medellín, Central Mayorista de Antioquia	1.000	1.000	1.000		=	<b>Cebolla cabezona roja</b>					
<b>Cebolla cabezona blanca</b>						Arauca (Arauca)	2.400	2.900	2.583		-
Arauca (Arauca)	1.667	1.917	1.819		-	Barranquilla, Barranquillita	2.400	2.644	2.459		-
Armenia, Mercar	1.900	2.000	1.933		-	Bogotá, D.C., Corabastos	2.000	2.600	2.418		++
Barranquilla, Barranquillita	1.900	2.100	1.990		-	Cartagena, Bazurto	1.889	2.111	1.993		-
Barranquilla, Granabastos	1.920	2.040	1.978		-	Florencia (Caquetá)	2.600	2.600	2.600		++

# BOLETÍN SEMANAL PRECIOS MAYORISTAS

**Cuadro 2.** Mercados mayoristas. Precios de venta de verduras y hortalizas (continuación)  
2020 (4 al 10 de julio)

Productos y mercados	Pesos por kilogramo				Tendencia	Productos y mercados	Pesos por kilogramo				Tendencia
	Mínimo	Máximo	Medio				Mínimo	Máximo	Medio		
<b>Cebolla cabeza roja (continuación)</b>						<b>Cebolla junca Aquitania (continuación)</b>					
Neiva, Surabastos	2.667	2.889	2.708	-		Cali, Cavasa	1.244	1.778	1.530	-	
Pereira, Mercasa	2.200	2.800	2.440	-		Cali, Santa Helena	1.333	1.556	1.444	-	
Santa Marta (Magdalena)	2.128	2.500	2.367	-		Chiquinquirá (Boyacá)	1.500	1.600	1.533	-	
Sincelejo, Nuevo Mercado	2.000	2.222	2.074	-		Duitama (Boyacá)	1.333	1.333	1.333	=	
Valledupar, Mercabastos	2.000	2.500	2.292	-		Ibagué, Plaza La 21	1.600	1.800	1.775	-	
Valledupar, Mercado Nuevo	2.000	2.500	2.294	-		Neiva, Surabastos	1.167	1.833	1.479	-	
<b>Cebolla cabeza roja importada</b>						San Gil (Santander)	1.600	1.667	1.644	-	
Bucaramanga, Centroabastos	2.083	2.604	2.344	-		Socorro (Santander)	1.733	1.833	1.783	-	
Cali, Cavasa	2.444	2.667	2.539	-		Sogamoso (Boyacá)	1.267	1.333	1.317	-	
Ipiales (Nariño), Ipiales somos todos	1.957	2.174	2.114	-		Tunja, Complejo de Servicios del Sur	1.267	1.433	1.347	+	
Medellín, Central Mayorista de Antioquia	2.283	2.609	2.382	-		Valledupar, Mercabastos	1.167	1.667	1.417	+	
Montería, Mercado del Sur	2.200	2.500	2.335	-		<b>Cebolla junca Berlín</b>					
<b>Cebolla cabeza roja ocañera</b>						Barranquilla, Barranquillita	1.333	1.833	1.478	-	
Bucaramanga, Centroabastos	1.979	2.083	2.031	-		Barranquilla, Granabastos	1.200	1.600	1.439	-	
<b>Cebolla cabeza roja peruana</b>						Cartagena, Bazurto	1.500	2.167	1.833	++	
Barranquilla, Barranquillita	2.543	2.609	2.582	-		Cúcuta, Cenabastos	1.094	1.250	1.120	+	
Barranquilla, Granabastos	2.435	2.522	2.483	-		Pamplona (Norte de Santander)	938	1.094	1.014	-	
Cartagena, Bazurto	2.391	2.935	2.657	+		Valledupar, Mercabastos	1.000	1.667	1.370	+	
Montería, Mercado del Sur	1.540	1.960	1.751	++		<b>Cebolla junca pastusa</b>					
Sincelejo, Nuevo Mercado	2.500	2.609	2.539	-		La Unión (Nariño)	1.333	1.556	1.444	+	
Valledupar, Mercabastos	2.500	2.826	2.633	-		Palmira (Valle del Cauca)	1.542	1.667	1.604	+	
<b>Cebolla junca</b>						Pasto, El Potrerillo	1.111	1.422	1.281	+	
Arauca (Arauca)	1.778	2.037	1.889	+		Popayán, Plaza de mercado del barrio Bolívar	1.511	1.600	1.556	-	
Armenia, Mercar	2.714	2.857	2.810	=		<b>Cebolla junca Tenerife</b>					
Bucaramanga, Centroabastos	938	1.406	1.082	-		Cali, Cavasa	1.250	2.150	1.680	-	
Cartago (Valle del Cauca)	2.720	3.200	2.947	-		Cali, Santa Helena	1.500	1.850	1.733	-	
Florencia (Cauquetá)	1.760	1.760	1.760	+		Palmira (Valle del Cauca)	1.778	1.778	1.778	-	
Ipiales (Nariño), Ipiales somos todos	1.750	2.500	2.104	+		<b>Cebolla puerro</b>					
La Ceja (Antioquia)	1.040	1.440	1.249	-		Bogotá, D.C., Corabastos	1.000	1.650	1.291	-	
Manizales, Centro Galerías	1.600	2.240	1.880	-		Cúcuta, Cenabastos	3.750	4.500	4.208	-	
Medellín, Central Mayorista de Antioquia	1.471	2.000	1.794	-		Medellín, Central Mayorista de Antioquia	2.000	3.000	2.604	-	
Medellín, Plaza Minorista "José María Villa"	1.200	2.200	1.650	-		Pamplona (Norte de Santander)	2.500	2.750	2.625	-	
Montería, Mercado del Sur	1.667	2.083	1.972	++		<b>Cebollín chino</b>					
Pereira, La 41	1.667	2.000	1.867	-		Barranquilla, Barranquillita	2.000	2.000	2.000	n.d.	
Pereira, Mercasa	1.867	2.333	2.039	-		<b>Chócolo mazorca</b>					
Rionegro (Antioquia)	1.200	1.400	1.271	+		Armenia, Mercar	857	886	871	-	
Sincelejo, Nuevo Mercado	800	1.000	930	-		Armenia, Retiro	714	786	733	-	
Sonsón (Antioquia)	1.071	1.286	1.167	++		Barranquilla, Barranquillita	578	711	649	-	
Túquerres (Nariño)	2.000	2.250	2.042	=		Bogotá, D.C., Corabastos	640	1.200	889	-	
Ubaté (Cundinamarca)	1.333	1.500	1.417	=		Bucaramanga, Centroabastos	800	1.040	920	-	
Villavicencio, CAV	1.667	1.833	1.743	+		Buenaventura (Valle del Cauca)	929	1.214	1.065	+	
Yopal (Casanare)	1.267	1.333	1.300	-		Cali, Cavasa	714	1.143	891	+	
<b>Cebolla junca Aquitania</b>						Cali, Santa Helena	857	1.000	905	++	
Bogotá, D.C., Corabastos	1.433	2.167	1.778	+		Cartagena, Bazurto	375	500	442	++	
Buenaventura (Valle del Cauca)	3.200	3.250	3.233	+							

**Cuadro 2.** Mercados mayoristas. Precios de venta de verduras y hortalizas (continuación)  
2020 (4 al 10 de julio)

Productos y mercados	Pesos por kilogramo				Tendencia	Productos y mercados	Pesos por kilogramo				Tendencia
	Mínimo	Máximo	Medio				Mínimo	Máximo	Medio		
<b>Chócolo mazorca (continuación)</b>						<b>Cilantro (continuación)</b>					
Cartago (Valle del Cauca)	1.125	1.250	1.192	=		Cúcuta, Cenabastos	4.000	7.000	5.667	-	
Chiquinquirá (Boyacá)	900	1.100	983	+++		Duitama (Boyacá)	5.000	5.000	5.000	-	
Cúcuta, Cenabastos	909	1.091	1.053	-		Florencia (Caquetá)	5.000	5.000	5.000	+++	
Duitama (Boyacá)	800	800	800	-		Ibagué, Plaza La 21	1.600	2.400	1.983	-	
Ibagué, Plaza La 21	640	960	780	-		Ipiales (Nariño), Ipiales somos todos	1.200	3.000	2.244	+++	
Ipiales (Nariño), Ipiales somos todos	486	714	595	-		La Ceja (Antioquia)	2.500	3.000	2.611	-	
Manizales, Centro Galerías	500	600	533	=		Manizales, Centro Galerías	2.000	2.000	2.000	-	
Marinilla (Antioquia)	625	708	666	-		Marinilla (Antioquia)	2.000	3.000	2.364	+	
Medellín, Central Mayorista de Antioquia	750	750	750	+		Medellín, Central Mayorista de Antioquia	2.000	5.000	2.979	++	
Medellín, Plaza Minorista "José María Villa"	600	600	600	+		Medellín, Plaza Minorista "José María Villa"	2.000	5.000	2.771	-	
Montería, Mercado del Sur	560	600	580	-		Montería, Mercado del Sur	6.000	8.000	6.833	++	
Neiva, Surabastos	640	960	793	-		Neiva, Surabastos	3.333	4.000	3.764	-	
Pamplona (Norte de Santander)	545	727	596	-		Palmira (Valle del Cauca)	1.500	1.750	1.563	-	
Pasto, El Potrerillo	391	543	458	++		Pamplona (Norte de Santander)	1.333	1.667	1.556	-	
Peñol (Antioquia)	558	650	605	-		Pasto, El Potrerillo	3.000	4.000	3.444	+	
Popayán, Plaza de mercado del barrio Bolívar	571	600	575	-		Pereira, La 41	1.500	2.000	1.708	-	
Rionegro (Antioquia)	857	857	857	+		Pereira, Mercasa	1.500	2.000	1.875	+++	
San Gil (Santander)	1.250	1.500	1.375	+		Popayán, Plaza de mercado del barrio Bolívar	2.500	2.500	2.500	+++	
San Vicente (Antioquia)	550	600	575	-		Rionegro (Antioquia)	4.500	6.000	5.042	+++	
Santa Marta (Magdalena)	1.000	1.000	1.000	n.d.		San Gil (Santander)	4.000	4.000	4.000	=	
Sincelejo, Nuevo Mercado	480	500	493	-		Santa Marta (Magdalena)	3.333	3.333	3.333	=	
Socorro (Santander)	1.375	1.500	1.458	-		Sincelejo, Nuevo Mercado	3.333	4.666	4.000	-	
Sogamoso (Boyacá)	800	900	888	-		Socorro (Santander)	4.000	4.000	4.000	=	
Sonsón (Antioquia)	350	500	417	-		Sogamoso (Boyacá)	5.000	5.000	5.000	-	
Tunja, Complejo de Servicios del Sur	800	1.000	925	-		Tuluá (Valle del Cauca)	4.500	5.000	4.667	=	
Ubaté (Cundinamarca)	1.000	1.200	1.100	=		Tunja, Complejo de Servicios del Sur	2.000	3.750	2.604	+	
Valledupar, Mercabastos	900	1.100	958	-		Ubaté (Cundinamarca)	4.000	4.000	4.000	-	
Villavicencio, CAV	1.000	1.400	1.225	-		Valledupar, Mercabastos	4.000	5.000	4.667	-	
Yopal (Casanare)	1.625	1.625	1.625	-		Valledupar, Mercado Nuevo	4.000	5.000	4.667	-	
						Villavicencio, CAV	2.500	3.000	2.771	+	
						Yopal (Casanare)	5.000	5.000	5.000	=	
<b>Cidra</b>						<b>Coles</b>					
Bogotá, D.C., Corabastos	900	1.000	998	+		Barranquilla, Barranquillita	2.000	2.000	2.000	n.d.	
Marinilla (Antioquia)	500	700	567	+		Bogotá, D.C., Corabastos	1.200	2.000	1.467	-	
Medellín, Central Mayorista de Antioquia	500	700	658	-		Medellín, Central Mayorista de Antioquia	1.000	1.000	1.000	=	
Peñol (Antioquia)	400	500	411	-		Medellín, Plaza Minorista "José María Villa"	1.000	1.000	1.000	=	
San Vicente (Antioquia)	300	300	300	-							
Villavicencio, CAV	1.000	1.000	1.000	-							
<b>Cilantro</b>						<b>Coliflor</b>					
Arauca (Arauca)	4.500	6.250	5.667	+		Armenia, Mercar	2.000	2.333	2.167	-	
Armenia, Mercar	2.800	3.200	3.067	=		Barranquilla, Barranquillita	5.800	6.000	5.933	=	
Barranquilla, Barranquillita	8.000	10.000	8.667	n.d.		Barranquilla, Granabastos	5.400	5.600	5.538	-	
Bogotá, D.C., Corabastos	1.300	2.500	1.975	-		Bogotá, D.C., Corabastos	1.000	2.000	1.507	-	
Bucaramanga, Centroabastos	2.000	6.000	3.688	-		Bucaramanga, Centroabastos	3.000	4.000	3.688	+	
Buenaventura (Valle del Cauca)	2.500	2.750	2.542	-		Cali, Cavasa	2.800	3.000	2.883	++	
Cali, Cavasa	1.500	1.500	1.500	-		Cali, Santa Helena	2.300	2.500	2.433	-	
Cali, Santa Helena	1.250	1.500	1.375	-		Cartago (Valle del Cauca)	2.080	2.400	2.240	=	
Cartagena, Bazurto	4.300	5.000	4.756	+		Chiquinquirá (Boyacá)	1.500	1.800	1.633	+	
Cartago (Valle del Cauca)	2.250	3.000	2.792	-		Cúcuta, Cenabastos	4.000	4.000	4.000	+	
Chiquinquirá (Boyacá)	2.500	3.500	2.875	-							

# BOLETÍN SEMANAL PRECIOS MAYORISTAS

**Cuadro 2.** Mercados mayoristas. Precios de venta de verduras y hortalizas (continuación)  
2020 (4 al 10 de julio)

Productos y mercados	Pesos por kilogramo				Tendencia	Productos y mercados	Pesos por kilogramo				Tendencia
	Mínimo	Máximo	Medio				Mínimo	Máximo	Medio		
<b>Coliflor (continuación)</b>						<b>Frijol verde cargamanto (continuación)</b>					
Duitama (Boyacá)	1.500	1.500	1.500	=		Duitama (Boyacá)	2.400	2.500	2.425	=	
Ipiales (Nariño), Ipiales somos todos	1.667	2.083	1.898	-		El Carmen de Viboral (Antioquia)	1.500	1.500	1.500	-	
Manizales, Centro Galerías	3.000	3.600	3.200	=		El Santuario (Antioquia)	1.400	1.700	1.550	-	
Marinilla (Antioquia)	1.200	1.900	1.522	-		La Ceja (Antioquia)	1.700	2.000	1.822	-	
Medellín, Central Mayorista de Antioquia	2.000	3.000	2.594	++		La Unión (Nariño)	2.200	2.400	2.333	+	
Medellín, Plaza Minorista "José María Villa"	2.000	2.500	2.156	-		Marinilla (Antioquia)	1.400	2.000	1.650	-	
Neiva, Surabastos	2.000	2.600	2.408	+		Medellín, Central Mayorista de Antioquia	1.400	1.800	1.571	-	
Palmira (Valle del Cauca)	2.500	3.000	2.750	++		Medellín, Plaza Minorista "José María Villa"	1.400	2.000	1.638	-	
Pamplona (Norte de Santander)	2.000	2.500	2.250	++		Pasto, El Potrerillo	1.900	2.400	2.125	+	
Pasto, El Potrerillo	1.000	2.000	1.333	+		Peñol (Antioquia)	1.400	1.800	1.621	+	
Pereira, La 41	2.333	2.917	2.611	-		Popayán, Plaza de mercado del barrio Bolívar	2.400	2.500	2.413	-	
Pereira, Mercasa	2.500	3.750	2.931	-		Rionegro (Antioquia)	1.700	2.300	2.071	+	
Sogamoso (Boyacá)	1.800	2.000	1.938	-		San Vicente (Antioquia)	1.400	1.500	1.438	-	
Tunja, Complejo de Servicios del Sur	2.200	2.500	2.386	++		Sogamoso (Boyacá)	2.400	2.600	2.463	-	
Túquerres (Nariño)	2.080	2.240	2.180	+		Sonsón (Antioquia)	1.400	1.500	1.433	++	
Ubaté (Cundinamarca)	1.000	1.500	1.250	=		Tuluá (Valle del Cauca)	2.640	2.800	2.747	n.d.	
Villavicencio, CAV	1.600	2.000	1.900	-		Tunja, Complejo de Servicios del Sur	2.000	2.400	2.242	-	
						Villavicencio, CAV	2.400	2.800	2.525	-	
						Yopal (Casanare)	2.917	3.021	2.969	=	
<b>Espinaca</b>						<b>Frijol verde en vaina</b>					
Armenia, Mercar	2.222	2.556	2.407	++		Arauca (Arauca)	3.261	3.696	3.478	+	
Barranquilla, Barranquillita	5.800	6.000	5.867	=		Armenia, Mercar	2.880	3.040	2.987	=	
Barranquilla, Granabastos	5.000	5.100	5.025	+		Barranquilla, Barranquillita	6.000	6.500	6.233	+	
Bogotá, D.C., Corabastos	400	1.500	848	-		Barranquilla, Granabastos	4.900	5.000	4.975	-	
Bucaramanga, Centroabastos	2.000	3.000	2.625	+		Bucaramanga, Centroabastos	2.000	3.000	2.275	+	
Chiquinquirá (Boyacá)	1.250	1.500	1.375	-		Cartago (Valle del Cauca)	2.400	2.600	2.517	+	
Cúcuta, Cenabastos	3.500	4.500	3.967	-		Chiquinquirá (Boyacá)	1.400	1.600	1.517	++	
Duitama (Boyacá)	2.000	2.000	2.000	=		Cúcuta, Cenabastos	1.800	2.300	2.008	-	
Ibagué, Plaza La 21	1.778	2.222	1.889	+		Ibagué, Plaza La 21	1.600	2.240	2.053	-	
Ipiales (Nariño), Ipiales somos todos	1.000	2.000	1.361	+		Ipiales (Nariño), Ipiales somos todos	1.667	1.852	1.698	-	
Manizales, Centro Galerías	3.000	3.500	3.125	=		La Unión (Nariño)	2.200	2.400	2.333	-	
Medellín, Central Mayorista de Antioquia	2.000	3.000	2.344	-		Manizales, Centro Galerías	2.200	2.500	2.425	++	
Medellín, Plaza Minorista "José María Villa"	2.000	2.500	2.125	-		Montería, Mercado del Sur	2.300	2.700	2.513	+	
Neiva, Surabastos	1.412	1.765	1.652	-		Neiva, Surabastos	1.440	2.800	2.097	-	
Pamplona (Norte de Santander)	2.000	2.000	2.000	+++		Pamplona (Norte de Santander)	1.200	1.833	1.542	-	
Pasto, El Potrerillo	2.500	3.500	2.889	-		Pereira, La 41	1.800	2.500	2.208	-	
Sogamoso (Boyacá)	3.333	4.000	3.500	+		Pereira, Mercasa	1.500	2.400	1.983	-	
Tunja, Complejo de Servicios del Sur	1.500	1.750	1.635	+		San Gil (Santander)	2.240	2.400	2.347	+	
Ubaté (Cundinamarca)	1.765	2.353	2.059	=		Sincelejo, Nuevo Mercado	2.400	2.500	2.489	-	
Villavicencio, CAV	1.200	1.900	1.550	+++		Socorro (Santander)	1.600	1.760	1.653	-	
						Tunja, Complejo de Servicios del Sur	1.400	1.600	1.464	+	
<b>Frijol verde bolo</b>						<b>Haba verde</b>					
Cúcuta, Cenabastos	2.500	3.800	3.150	-		Bogotá, D.C., Corabastos	2.300	2.800	2.529	+	
Pamplona (Norte de Santander)	2.000	2.667	2.320	-		Chiquinquirá (Boyacá)	1.600	1.800	1.700	-	
						Duitama (Boyacá)	1.700	1.800	1.775	+	
<b>Frijol verde cargamanto</b>						Ipiales (Nariño), Ipiales somos todos	1.133	1.167	1.158	-	
Bogotá, D.C., Corabastos	2.200	3.400	2.981	-		La Unión (Nariño)	1.000	1.333	1.167	=	
Cali, Cavasa	2.200	2.600	2.430	-							
Cali, Santa Helena	2.600	2.800	2.700	+++							
Chiquinquirá (Boyacá)	2.200	2.400	2.333	-							

**Cuadro 2.** Mercados mayoristas. Precios de venta de verduras y hortalizas (continuación)  
2020 (4 al 10 de julio)

Productos y mercados	Pesos por kilogramo				Tendencia	Productos y mercados	Pesos por kilogramo				Tendencia
	Mínimo	Máximo	Medio				Mínimo	Máximo	Medio		
<b>Haba verde (continuación)</b>						<b>Habichuela larga</b>					
Pamplona (Norte de Santander)	1.000	1.500	1.275	-		Barranquilla, Barranquillita	2.800	3.000	2.933	n.d.	
Sogamoso (Boyacá)	1.800	1.900	1.817	++		Montería, Mercado del Sur	5.000	6.000	5.500	-	
Tunja, Complejo de Servicios del Sur	1.200	1.400	1.276	-		<b>Lechuga Batavia</b>					
Túquerres (Nariño)	2.000	2.500	2.348	++		Arauca (Arauca)	2.833	3.333	3.167	-	
<b>Habichuela</b>						Armenia, Mercar	1.000	1.067	1.044	+	
Arauca (Arauca)	1.364	1.545	1.439	-		Barranquilla, Barranquillita	1.300	1.500	1.400	+	
Armenia, Mercar	960	1.040	987	-		Barranquilla, Granabastos	1.300	1.400	1.375	=	
Barranquilla, Barranquillita	1.150	1.500	1.288	+++		Bogotá, D.C., Corabastos	800	1.400	1.005	-	
Barranquilla, Granabastos	1.350	1.500	1.417	+++		Bucaramanga, Centroabastos	1.000	1.417	1.240	+++	
Bogotá, D.C., Corabastos	1.000	1.333	1.142	++		Buenaventura (Valle del Cauca)	1.400	1.500	1.450	++	
Bucaramanga, Centroabastos	700	1.100	825	+++		Cali, Cavasa	769	1.000	870	+++	
Buenaventura (Valle del Cauca)	1.840	2.400	2.067	+++		Cali, Santa Helena	769	1.000	859	++	
Cali, Cavasa	1.400	2.000	1.733	+++		Cartagena, Bazurto	1.333	1.467	1.367	+	
Cali, Santa Helena	1.000	1.800	1.385	+++		Cartago (Valle del Cauca)	1.231	1.538	1.359	+++	
Cartagena, Bazurto	1.250	1.750	1.558	+++		Chiquinquirá (Boyacá)	1.000	1.300	1.183	+	
Cartago (Valle del Cauca)	1.040	1.280	1.160	+++		Cúcuta, Cenabastos	1.000	1.250	1.118	++	
Chiquinquirá (Boyacá)	400	600	493	-		Duitama (Boyacá)	1.200	1.200	1.200	=	
Cúcuta, Cenabastos	750	1.000	946	+		Ibagué, Plaza La 21	1.120	1.600	1.333	+++	
Duitama (Boyacá)	1.250	1.250	1.250	+		Ipiales (Nariño), Ipiales somos todos	462	769	684	++	
El Santuario (Antioquia)	600	1.000	863	+++		Manizales, Centro Galerías	1.600	2.000	1.758	+	
Florencia (Cauquetá)	1.440	1.440	1.440	-		Marinilla (Antioquia)	600	800	682	+	
Ibagué, Plaza La 21	800	1.280	1.067	+++		Medellín, Central Mayorista de Antioquia	571	750	666	-	
Ipiales (Nariño), Ipiales somos todos	3.000	3.750	3.313	-		Medellín, Plaza Minorista "José María Villa"	714	786	732	+	
La Ceja (Antioquia)	1.000	1.500	1.256	-		Montería, Mercado del Sur	1.083	1.250	1.146	++	
Manizales, Centro Galerías	960	1.200	1.060	++		Neiva, Surabastos	960	1.200	1.073	++	
Marinilla (Antioquia)	700	900	783	-		Palmira (Valle del Cauca)	769	923	837	++	
Medellín, Central Mayorista de Antioquia	700	1.300	892	+		Pamplona (Norte de Santander)	833	1.000	917	=	
Medellín, Plaza Minorista "José María Villa"	1.000	1.200	1.108	++		Pasto, El Potrerillo	769	769	769	+	
Montería, Mercado del Sur	1.300	1.800	1.575	-		Pereira, La 41	1.250	1.500	1.347	++	
Neiva, Surabastos	640	1.200	907	+		Pereira, Mercasa	1.250	1.500	1.354	+	
Palmira (Valle del Cauca)	1.000	1.600	1.225	+		Popayán, Plaza de mercado del barrio Bolívar	769	769	769	=	
Pamplona (Norte de Santander)	500	750	642	-		Rionegro (Antioquia)	800	1.100	929	-	
Pasto, El Potrerillo	2.400	3.000	2.767	-		San Gil (Santander)	1.333	1.500	1.389	++	
Pereira, La 41	800	1.200	1.067	-		Santa Marta (Magdalena)	1.667	2.083	1.917	++	
Pereira, Mercasa	960	1.200	1.075	+++		Sincelejo, Nuevo Mercado	1.200	1.300	1.208	+	
Popayán, Plaza de mercado del barrio Bolívar	2.000	2.080	2.010	+++		Sogamoso (Boyacá)	1.400	1.800	1.613	++	
Rionegro (Antioquia)	1.000	1.200	1.108	-		Sonsón (Antioquia)	700	800	750	++	
San Gil (Santander)	455	545	515	-		Tuluá (Valle del Cauca)	1.077	1.231	1.154	+	
Santa Marta (Magdalena)	2.500	3.000	2.750	=		Tunja, Complejo de Servicios del Sur	1.300	1.400	1.372	+	
Sincelejo, Nuevo Mercado	1.500	1.600	1.511	-		Ubaté (Cundinamarca)	800	1.000	900	=	
Socorro (Santander)	682	727	697	=		Valledupar, Mercabastos	1.500	1.667	1.625	+	
Sogamoso (Boyacá)	1.250	1.500	1.338	+		Villavicencio, CAV	1.000	1.600	1.333	+++	
Tuluá (Valle del Cauca)	1.280	1.600	1.427	+++		Yopal (Casare)	2.000	2.200	2.100	++	
Tunja, Complejo de Servicios del Sur	1.120	1.400	1.210	+		<b>Lechuga crespa verde</b>					
Ubaté (Cundinamarca)	800	1.040	920	-		Arauca (Arauca)	3.200	3.400	3.333	+	
Valledupar, Mercabastos	1.000	1.500	1.250	+		Bogotá, D.C., Corabastos	1.333	1.667	1.525	+	
Villavicencio, CAV	1.000	1.167	1.056	+		Bucaramanga, Centroabastos	3.000	3.000	3.000	+++	
Yopal (Casare)	1.556	1.667	1.611	=							



**Cuadro 2.** Mercados mayoristas. Precios de venta de verduras y hortalizas (continuación)  
2020 (4 al 10 de julio)

Productos y mercados	Pesos por kilogramo				Tendencia	Productos y mercados	Pesos por kilogramo				Tendencia
	Mínimo	Máximo	Medio				Mínimo	Máximo	Medio		
<b>Lechuga cresa verde (continuación)</b>						<b>Pepino de rellenar</b>					
Cali, Cavasa	3.000	3.000	3.000	=		Bogotá, D.C., Corabastos	1.000	1.900	1.442	-	
Cúcuta, Cenabastos	3.400	4.000	3.850	+		Chiquinquirá (Boyacá)	833	1.250	958	-	
Medellín, Central Mayorista de Antioquia	1.300	1.500	1.350	-		Duitama (Boyacá)	1.250	1.250	1.250	=	
Medellín, Plaza Minorista "José María Villa"	1.200	1.300	1.250	+		Ibagué, Plaza La 21	960	1.200	1.100	+	
Neiva, Surabastos	2.857	4.000	3.429	=		Medellín, Central Mayorista de Antioquia	3.000	3.000	3.000	=	
Villavicencio, CAV	4.000	5.600	4.933	=		Neiva, Surabastos	960	1.200	1.107	+	
						San Gil (Santander)	1.360	1.600	1.467	++	
<b>Pepino cohombro</b>						Sogamoso (Boyacá)	1.000	1.250	1.125	-	
Arauca (Arauca)	1.227	1.636	1.455	-		Tunja, Complejo de Servicios del Sur	833	1.000	910	-	
Armenia, Mercar	1.000	1.100	1.033	=		Ubaté (Cundinamarca)	1.000	1.200	1.100	-	
Barranquilla, Barranquillita	1.000	1.200	1.087	+		Villavicencio, CAV	1.200	1.800	1.550	-	
Barranquilla, Granabastos	960	1.200	1.125	+		Yopal (Casanare)	2.500	2.500	2.500	=	
Bogotá, D.C., Corabastos	1.500	1.500	1.500	-							
Bucaramanga, Centroabastos	720	1.000	855	+		<b>Perejil</b>					
Buenaventura (Valle del Cauca)	1.100	1.200	1.150	+		Arauca (Arauca)	4.000	5.000	4.333	+	
Cali, Cavasa	667	833	765	++		Armenia, Mercar	5.500	6.250	5.875	++	
Cali, Santa Helena	833	900	867	+++		Barranquilla, Barranquillita	7.000	7.200	7.067	-	
Cartagena, Bazarro	1.000	1.200	1.160	++		Bogotá, D.C., Corabastos	2.000	4.000	2.778	++	
Cartago (Valle del Cauca)	1.200	1.500	1.283	+++		Bucaramanga, Centroabastos	2.000	3.000	2.422	+++	
Cúcuta, Cenabastos	1.000	1.400	1.200	+++		Chiquinquirá (Boyacá)	1.600	2.000	1.867	+	
Duitama (Boyacá)	1.120	1.200	1.180	=		Cúcuta, Cenabastos	5.500	6.000	5.958	-	
Florencia (Caquetá)	1.280	1.360	1.320	-		Duitama (Boyacá)	2.000	2.000	2.000	=	
Ibagué, Plaza La 21	960	1.280	1.150	-		Ibagué, Plaza La 21	3.750	5.000	4.542	++	
Ipiales (Nariño), Ipiales somos todos	2.000	2.500	2.250	+		Ipiales (Nariño), Ipiales somos todos	3.000	3.000	3.000	=	
La Ceja (Antioquia)	800	1.300	1.044	-		Manizales, Centro Galerías	4.000	5.200	4.600	=	
Manizales, Centro Galerías	1.000	1.200	1.050	-		Medellín, Central Mayorista de Antioquia	3.000	3.500	3.052	-	
Marinilla (Antioquia)	600	750	678	-		Medellín, Plaza Minorista "José María Villa"	1.500	2.000	1.771	-	
Medellín, Central Mayorista de Antioquia	1.100	1.500	1.288	+++		Neiva, Surabastos	4.000	5.000	4.722	+	
Medellín, Plaza Minorista "José María Villa"	1.000	1.400	1.154	++		Pamplona (Norte de Santander)	3.000	4.000	3.333	+++	
Montería, Mercado del Sur	1.000	1.200	1.070	+++		Pasto, El Potrerillo	1.500	2.500	2.056	-	
Neiva, Surabastos	1.280	2.000	1.640	+		San Gil (Santander)	4.000	4.000	4.000	=	
Palmira (Valle del Cauca)	600	1.000	808	+++		Sogamoso (Boyacá)	1.800	2.000	1.975	=	
Pamplona (Norte de Santander)	1.000	1.200	1.133	+		Tunja, Complejo de Servicios del Sur	1.600	1.800	1.689	-	
Pasto, El Potrerillo	1.600	2.000	1.667	-							
Pereira, La 41	1.000	1.400	1.100	+		<b>Pimentón</b>					
Pereira, Mercasa	900	1.300	1.088	+++		Arauca (Arauca)	3.000	3.500	3.300	-	
Popayán, Plaza de mercado del barrio Bolívar	923	1.000	971	+++		Armenia, Mercar	2.700	2.800	2.733	=	
Rionegro (Antioquia)	600	700	646	++		Barranquilla, Barranquillita	1.917	2.083	2.000	+	
San Gil (Santander)	880	1.000	920	+++		Barranquilla, Granabastos	2.167	2.333	2.264	+	
Santa Marta (Magdalena)	1.200	1.400	1.276	-		Bogotá, D.C., Corabastos	3.000	3.300	3.128	+	
Sincelejo, Nuevo Mercado	900	1.000	983	+		Bucaramanga, Centroabastos	2.500	3.500	2.838	-	
Socorro (Santander)	640	720	667	-		Buenaventura (Valle del Cauca)	2.857	3.286	3.095	+	
Sogamoso (Boyacá)	900	1.000	970	-		Cali, Cavasa	2.200	3.000	2.658	++	
Sonsón (Antioquia)	700	800	750	=		Cali, Santa Helena	2.000	2.600	2.350	-	
Tuluá (Valle del Cauca)	1.000	1.200	1.067	=		Cartagena, Bazarro	2.333	2.500	2.481	-	
Tunja, Complejo de Servicios del Sur	880	1.000	963	-		Cartago (Valle del Cauca)	2.400	2.700	2.567	=	
Valledupar, Mercabastos	800	1.000	933	+		Chiquinquirá (Boyacá)	1.286	1.786	1.488	+	
Villavicencio, CAV	1.000	1.200	1.108	-		Cúcuta, Cenabastos	2.083	2.917	2.639	-	
						Duitama (Boyacá)	1.429	1.429	1.429	=	
						Florencia (Caquetá)	2.143	2.143	2.143	+	

**Cuadro 2.** Mercados mayoristas. Precios de venta de verduras y hortalizas (continuación)  
2020 (4 al 10 de julio)

Productos y mercados	Pesos por kilogramo				Tendencia	Productos y mercados	Pesos por kilogramo				Tendencia
	Mínimo	Máximo	Medio				Mínimo	Máximo	Medio		
<b>Pimentón (continuación)</b>						<b>Remolacha (continuación)</b>					
Ibagué, Plaza La 21	1.760	3.000	2.495	-		Barranquilla, Granabastos	1.300	1.750	1.450	++	
Ipiales (Nariño), Ipiales somos todos	2.500	3.000	2.625	-		Bogotá, D.C., Corabastos	1.083	2.000	1.523	+++	
La Ceja (Antioquia)	1.500	2.000	1.711	++		Bucaramanga, Centroabastos	1.200	2.200	1.719	+++	
Manizales, Centro Galerías	1.800	2.000	1.950	-		Cartagena, Bazurto	1.167	1.417	1.313	++	
Marinilla (Antioquia)	1.100	1.500	1.283	+++		Chiquinquirá (Boyacá)	900	1.100	1.000	-	
Medellín, Central Mayorista de Antioquia	1.800	2.300	2.000	+++		Duitama (Boyacá)	1.200	1.400	1.267	+++	
Medellín, Plaza Minorista "José María Villa"	1.500	2.000	1.821	++		El Santuario (Antioquia)	900	1.000	950	++	
Montería, Mercado del Sur	2.000	2.300	2.083	++		Florencia (Caquetá)	1.083	1.083	1.083	+	
Neiva, Surabastos	1.786	2.500	2.188	-		Ibagué, Plaza La 21	1.440	2.080	1.677	+++	
Palmira (Valle del Cauca)	2.500	2.500	2.500	-		Ipiales (Nariño), Ipiales somos todos	667	833	750	-	
Pamplona (Norte de Santander)	2.333	2.917	2.602	-		La Ceja (Antioquia)	1.000	1.200	1.133	-	
Pasto, El Potrerillo	1.600	3.000	1.978	+		Manizales, Centro Galerías	1.273	1.455	1.364	=	
Peñol (Antioquia)	1.100	1.300	1.154	++		Medellín, Central Mayorista de Antioquia	800	1.000	950	++	
Pereira, La 41	1.800	2.500	2.138	-		Medellín, Plaza Minorista "José María Villa"	900	1.200	1.054	+	
Pereira, Mercasa	2.000	2.500	2.150	+		Montería, Mercado del Sur	1.200	1.500	1.375	+	
Popayán, Plaza de mercado del barrio Bolívar	2.000	2.143	2.125	-		Neiva, Surabastos	1.040	1.920	1.453	+++	
Rionegro (Antioquia)	1.200	1.600	1.321	-		Pereira, Mercasa	1.455	2.182	1.877	+++	
San Gil (Santander)	2.143	2.286	2.190	++		Rionegro (Antioquia)	1.000	1.200	1.067	-	
Santa Marta (Magdalena)	2.083	2.250	2.117	+		San Gil (Santander)	1.400	1.600	1.500	++	
Sincelejo, Nuevo Mercado	1.800	2.000	1.933	+		Santa Marta (Magdalena)	1.333	1.500	1.400	++	
Socorro (Santander)	2.000	2.143	2.095	+++		Sincelejo, Nuevo Mercado	1.400	1.600	1.492	-	
Sogamoso (Boyacá)	1.786	2.143	1.964	-		Sogamoso (Boyacá)	900	1.600	1.250	+++	
Sonsón (Antioquia)	1.000	1.300	1.125	-		Tunja, Complejo de Servicios del Sur	1.200	1.600	1.450	+++	
Tuluá (Valle del Cauca)	1.800	2.000	1.933	-		Valledupar, Mercabastos	1.000	1.500	1.236	++	
Tunja, Complejo de Servicios del Sur	1.786	2.286	2.071	+		Villavicencio, CAV	1.167	2.000	1.719	+++	
Ubaté (Cundinamarca)	3.200	3.500	3.350	+		Yopal (Casanare)	1.167	1.250	1.208	+++	
Valledupar, Mercabastos	2.500	3.333	2.813	-		<b>Remolacha bogotana</b>					
Valledupar, Mercado Nuevo	2.500	3.333	2.806	-		Buenaventura (Valle del Cauca)	1.440	2.400	1.947	+++	
Villavicencio, CAV	2.667	2.917	2.885	-		Cali, Cavasa	1.250	2.167	1.703	+++	
Yopal (Casanare)	2.500	2.667	2.583	-		Cali, Santa Helena	1.000	1.417	1.194	+++	
<b>Pimentón verde</b>						Cartago (Valle del Cauca)	1.200	2.000	1.633	++	
Bucaramanga, Centroabastos	1.077	1.385	1.207	+		Palmira (Valle del Cauca)	1.083	1.417	1.250	+++	
Medellín, Central Mayorista de Antioquia	2.200	2.500	2.421	++		<b>Remolacha regional</b>					
<b>Rábano rojo</b>						Cúcuta, Cenabastos	1.000	1.400	1.150	++	
Armenia, Mercar	2.400	2.600	2.533	=		Marinilla (Antioquia)	900	1.000	917	++	
Barranquilla, Barranquillita	5.800	6.000	5.867	+		Pamplona (Norte de Santander)	700	1.000	817	-	
Bogotá, D.C., Corabastos	2.200	2.767	2.496	+++		<b>Repollo blanco</b>					
Bucaramanga, Centroabastos	4.000	4.000	4.000	+++		Arauca (Arauca)	1.050	1.250	1.156	-	
Manizales, Centro Galerías	4.000	4.500	4.250	=		Armenia, Mercar	600	667	644	=	
Medellín, Central Mayorista de Antioquia	1.500	2.500	1.917	-		Barranquilla, Barranquillita	571	643	593	+	
Neiva, Surabastos	3.000	5.000	4.222	+++		Barranquilla, Granabastos	571	600	581	+	
Pasto, El Potrerillo	4.000	6.000	4.500	-		Bucaramanga, Centroabastos	560	640	630	-	
<b>Remolacha</b>						Buenaventura (Valle del Cauca)	600	667	644	+	
Arauca (Arauca)	1.182	1.273	1.224	-		Cali, Cavasa	533	600	569	++	
Armenia, Mercar	1.120	1.440	1.271	+++		Cali, Santa Helena	533	600	572	-	
Barranquilla, Barranquillita	1.250	1.667	1.421	++		Cartagena, Bazurto	714	714	714	++	
						Cartago (Valle del Cauca)	920	960	947	+	

# BOLETÍN SEMANAL PRECIOS MAYORISTAS

**Cuadro 2.** Mercados mayoristas. Precios de venta de verduras y hortalizas (continuación)  
2020 (4 al 10 de julio)

Productos y mercados	Pesos por kilogramo				Tendencia	Productos y mercados	Pesos por kilogramo				Tendencia
	Mínimo	Máximo	Medio				Mínimo	Máximo	Medio		
<b>Repollo blanco (continuación)</b>						<b>Tomate chonto (continuación)</b>					
El Santuario (Antioquia)	200	267	235	-		Barranquilla, Barranquillita	1.120	1.240	1.187	-	
La Ceja (Antioquia)	400	400	400	-		Barranquilla, Granabastos	1.280	1.480	1.380	+	
La Unión (Nariño)	400	500	440	-		Bogotá, D.C., Corabastos	1.273	1.455	1.374	+	
Marinilla (Antioquia)	183	292	237	+		Cali, Cavasa	1.500	1.800	1.685	++	
Medellín, Central Mayorista de Antioquia	267	333	290	+		Cali, Santa Helena	1.400	1.600	1.475	++	
Medellín, Plaza Minorista "José María Villa"	900	1.100	983	+		Cartagena, Bazurto	1.120	1.600	1.320	+++	
Montería, Mercado del Sur	333	417	394	+		Cartago (Valle del Cauca)	1.700	1.800	1.767	+	
Neiva, Surabastos	493	507	500	+		Chiquinquirá (Boyacá)	818	1.136	962	+	
Palmira (Valle del Cauca)	533	600	572	-		Cúcuta, Cenabastos	708	1.250	1.024	+++	
Pasto, El Potrerillo	200	240	213	-		Duitama (Boyacá)	1.136	1.136	1.136	+++	
Pereira, La 41	800	800	800	-		Florencia (Cauquetá)	1.400	1.400	1.400	+	
Pereira, Mercasa	800	880	843	+		Ibagué, Plaza La 21	1.120	1.400	1.250	+	
Popayán, Plaza de mercado del barrio Bolívar	400	420	403	+		Manizales, Centro Galerías	1.500	1.545	1.517	++	
Rionegro (Antioquia)	333	417	376	++		Neiva, Surabastos	1.087	1.391	1.291	-	
Santa Marta (Magdalena)	643	857	793	+++		Palmira (Valle del Cauca)	1.700	2.000	1.838	+++	
Sincelejo, Nuevo Mercado	417	500	472	+		Pamplona (Norte de Santander)	625	833	701	-	
Sonsón (Antioquia)	231	231	231	=		Pereira, La 41	1.500	1.800	1.633	+	
Tuluá (Valle del Cauca)	633	800	694	-		Pereira, Mercasa	1.400	1.800	1.617	++	
Túquerres (Nariño)	80	120	105	-		Santa Bárbara (Antioquia)	1.000	1.300	1.138	+++	
Valledupar, Mercabastos	714	857	821	-		Santa Marta (Magdalena)	1.200	1.400	1.320	+	
Villavicencio, CAV	833	1.167	944	+		Sincelejo, Nuevo Mercado	1.200	1.400	1.317	+++	
Yopal (Casanare)	1.083	1.083	1.083	=		Sogamoso (Boyacá)	1.000	1.136	1.074	+	
<b>Repollo blanco bogotano</b>						Tuluá (Valle del Cauca)	1.400	1.600	1.500	++	
Pereira, Mercasa	457	643	521	-		Tunja, Complejo de Servicios del Sur	909	1.273	1.072	++	
<b>Repollo morado</b>						Ubaté (Cundinamarca)	1.250	1.250	1.250	=	
Bogotá, D.C., Corabastos	971	1.143	1.073	++		Valledupar, Mercabastos	800	1.120	993	+++	
Bucaramanga, Centroabastos	1.500	1.500	1.500	+		Valledupar, Mercado Nuevo	800	1.120	987	+++	
Buenaventura (Valle del Cauca)	717	800	754	+		Villavicencio, CAV	1.250	1.750	1.496	+	
Cali, Cavasa	875	1.000	948	=		<b>Tomate chonto regional</b>					
Cúcuta, Cenabastos	1.000	1.389	1.097	-		Buenaventura (Valle del Cauca)	2.000	2.200	2.167	++	
Medellín, Central Mayorista de Antioquia	556	889	715	++		La Ceja (Antioquia)	1.000	1.300	1.058	+++	
Pamplona (Norte de Santander)	1.111	1.111	1.111	++		Marinilla (Antioquia)	800	1.000	929	+++	
Pasto, El Potrerillo	375	500	465	+		Medellín, Central Mayorista de Antioquia	1.200	1.600	1.310	++	
<b>Repollo verde</b>						Medellín, Plaza Minorista "José María Villa"	1.200	1.500	1.258	++	
Bogotá, D.C., Corabastos	429	471	439	+		Montería, Mercado del Sur	1.000	1.500	1.358	+++	
Cúcuta, Cenabastos	500	700	617	-		Peñol (Antioquia)	650	900	736	+++	
Ipiales (Nariño), Ipiales somos todos	200	220	203	+		Rionegro (Antioquia)	1.000	1.200	1.100	+++	
Manizales, Centro Galerías	480	600	530	=		Sonsón (Antioquia)	700	800	750	-	
Pamplona (Norte de Santander)	400	600	456	+++		<b>Tomate larga vida</b>					
San Gil (Santander)	1.040	1.120	1.067	++		Bogotá, D.C., Corabastos	1.400	1.650	1.498	+	
Sogamoso (Boyacá)	833	1.000	917	-		Cali, Cavasa	2.200	2.300	2.258	+	
Tunja, Complejo de Servicios del Sur	717	800	767	+		Cali, Santa Helena	2.200	2.400	2.300	+	
<b>Tomate chonto</b>						Florencia (Cauquetá)	1.800	1.800	1.800	=	
Arauca (Arauca)	1.045	1.364	1.250	+		Marinilla (Antioquia)	900	1.200	1.079	+++	
Armenia, Mercar	1.364	1.545	1.434	-		Medellín, Central Mayorista de Antioquia	2.500	2.500	2.500	++	
						Neiva, Surabastos	1.591	1.818	1.676	=	
						Pasto, El Potrerillo	1.300	1.600	1.483	+	
						Peñol (Antioquia)	900	1.100	958	+++	

**Cuadro 2.** Mercados mayoristas. Precios de venta de verduras y hortalizas (conclusión) 2020 (4 al 10 de julio)

Productos y mercados	Pesos por kilogramo				Tendencia	Productos y mercados	Pesos por kilogramo				Tendencia
	Mínimo	Máximo	Medio	Precios			Mínimo	Máximo	Medio	Precios	
<b>Tomate larga vida (continuación)</b>						<b>Zanahoria (continuación)</b>					
Popayán, Plaza de mercado del barrio Bolívar	1.533	2.000	1.775		-	Florencia (Caquetá)	1.833	1.833	1.833		-
Tunja, Complejo de Servicios del Sur	1.182	1.455	1.333		-	Ibagué, Plaza La 21	1.360	2.080	1.747		-
Villavicencio, CAV	1.000	1.500	1.233		-	Ipiiales (Nariño), Ipiiales somos todos	800	960	867		+
<b>Tomate riñón</b>						La Unión (Nariño)	1.000	1.000	1.000		=
Armenia, Mercar	2.500	2.700	2.600		=	Manizales, Centro Galerías	1.935	2.258	2.087		-
Bucaramanga, Centroabastos	1.818	1.818	1.818		-	Neiva, Surabastos	1.600	2.560	2.172		-
Cartago (Valle del Cauca)	2.600	2.800	2.700		+	Palmira (Valle del Cauca)	1.160	1.240	1.205		++
Ipiiales (Nariño), Ipiiales somos todos	1.364	1.591	1.470		+	Pamplona (Norte de Santander)	1.667	2.000	1.801		+++
Medellín, Central Mayorista de Antioquia	2.000	2.000	2.000		-	Pasto, El Potrerillo	760	900	847		+
Sincelejo, Nuevo Mercado	2.400	2.800	2.650		-	Popayán, Plaza de mercado del barrio Bolívar	800	867	838		+
<b>Tomate riñón valluno</b>						San Gil (Santander)	2.000	2.167	2.083		-
Montería, Mercado del Sur	2.400	2.500	2.475		+	Santa Marta (Magdalena)	2.500	2.800	2.618		+++
Pereira, Mercasa	2.500	2.800	2.650		+	Sincelejo, Nuevo Mercado	875	1.125	1.033		-
<b>Tomate Riogrande</b>						Sogamoso (Boyacá)	2.167	2.500	2.302		-
Bucaramanga, Centroabastos	818	1.136	952		++	Tuluá (Valle del Cauca)	1.417	2.000	1.694		-
Cúcuta, Cenabastos	708	1.250	1.024		+++	Tunja, Complejo de Servicios del Sur	1.667	2.333	2.035		-
Duitama (Boyacá)	1.136	1.136	1.136		+++	Túquerres (Nariño)	700	840	757		++
San Gil (Santander)	720	800	773		=	Valledupar, Mercabastos	2.333	2.667	2.528		-
Socorro (Santander)	480	520	493		-	Villavicencio, CAV	1.333	2.333	1.903		-
Sogamoso (Boyacá)	1.000	1.136	1.080		+	Yopal (Casanare)	2.667	2.750	2.708		=
Yopal (Casanare)	1.600	1.650	1.625		-	<b>Zanahoria bogotana</b>					
<b>Tomate Riogrande bumangués</b>						Barranquilla, Barranquillita	2.467	2.833	2.660		+
Barranquilla, Barranquillita	1.200	1.400	1.290		-	Barranquilla, Granabastos	2.500	2.583	2.515		+
Barranquilla, Granabastos	1.500	1.727	1.621		+	Cali, Cavasa	2.333	2.500	2.378		+
Cartagena, Bazurto	1.591	2.045	1.783		++	Cartagena, Bazurto	2.333	2.667	2.472		+
<b>Zanahoria</b>						Cúcuta, Cenabastos	2.333	2.833	2.632		+
Arauca (Arauca)	2.273	2.545	2.455		+	Palmira (Valle del Cauca)	2.333	2.333	2.333		=
Armenia, Mercar	2.000	2.333	2.204		-	Pereira, La 41	1.833	2.333	2.181		-
Bogotá, D.C., Corabastos	1.667	2.667	2.214		-	Pereira, Mercasa	1.667	2.333	2.015		-
Bucaramanga, Centroabastos	2.167	2.667	2.424		-	Tuluá (Valle del Cauca)	1.583	2.333	1.958		-
Buenaventura (Valle del Cauca)	1.200	1.400	1.300		+	<b>Zanahoria larga vida</b>					
Cali, Cavasa	1.000	1.200	1.131		++	El Carmen de Viboral (Antioquia)	556	583	574		-
Cali, Santa Helena	1.000	1.300	1.138		+	El Santuario (Antioquia)	444	639	535		-
Cartago (Valle del Cauca)	1.333	2.167	1.797		+	La Ceja (Antioquia)	667	800	706		-
Chiquinquirá (Boyacá)	2.083	2.250	2.153		+	Marinilla (Antioquia)	528	722	602		-
Cúcuta, Cenabastos	1.833	2.167	1.944		-	Medellín, Central Mayorista de Antioquia	511	733	624		-
Duitama (Boyacá)	2.000	2.167	2.042		-	Medellín, Plaza Minorista "José María Villa"	578	822	731		-
<b>TENDENCIAS</b>						Montería, Mercado del Sur	978	1.044	1.002		++
						Rionegro (Antioquia)	667	806	742		++
						Sonsón (Antioquia)	556	667	611		-

## TENDENCIAS

---	-	+	+++
Variación mayor al -20 %	Variación entre 0 % y -10 %	Variación entre 0 % y 10 %	Variación mayor al 20 %
--	=	++	n. d.
Variación entre -10 % y -20 %	Variación igual a 0 %	Variación entre 10 % y 20 %	No determinado

## FRUTAS FRESCAS

### Menor abastecimiento de maracuyá

En el transcurso de esta semana subieron los precios del maracuyá ante el menor ingreso de fruta de primera calidad proveniente de Norte de Santander, Valle del Cauca, Santander, Caldas, Meta, Antioquia, Tolima, Arauca, Casanare y Cauca. Este comportamiento se reportó en veinticinco de los treinta mercados donde se negoció. En Pereira y Bucaramanga, por ejemplo, el kilo se vendió a \$2.000 y a \$2.379, lo que representó un 13,41%, en promedio, más que la semana pasada.

Del mismo modo, aumentaron las cotizaciones de la papaya Maradol, el mango Tommy, la curuba, la uva importada, la granadilla y la pera nacional, entre otros. En el caso de la papaya Maradol, llegó una menor cantidad desde los cultivos establecidos en La Unión, Roldanillo (Valle del Cauca), Girón, Rionegro, Cimitarra, Landázuri (Santander), San Alberto (Cesar), Viterbo (Caldas), Puerto López, Cabuyaro, Granada, Lejanías (Meta) y Saravena (Arauca); situación que conllevó al incremento de precios en veintidós de los treinta y cinco mercados donde se encontró. En Medellín, por ejemplo, el kilo se transó a \$1.569, es decir un alza superior al 8,00%.

Así mismo, los precios del mango Tommy aumentaron, esta vez en veintitrés de los treinta y tres mercados donde se negoció. Este comportamiento se explicó por la reducción en la oferta proveniente de Tolima, Cesar, Valle del Cauca, Cundinamarca, Córdoba, Antioquia y Bogotá. En Medellín y Pasto, por ejemplo, el kilo se transó a \$2.488 y a \$1.774, un 12,66%, en promedio más.

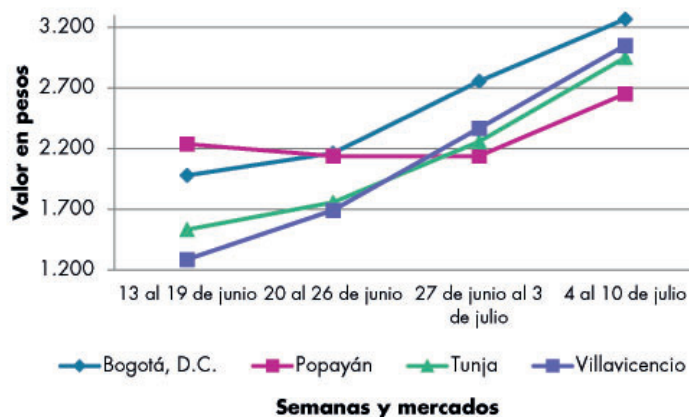
Algo similar sucedió con las cotizaciones de la curuba en quince de las veintitrés plazas donde se comercializó, pues las fuentes informaron que disminuyó el abastecimiento

de la fruta desde los cultivos de Sonsón, Jardín, Cocorná (Antioquia), Silos, Pamplona (Norte de Santander), Anserma (Caldas), Fusagasugá, Cabrera, Silvana, Pasca, Arbeláez, Quetame (Cundinamarca), Saboyá, Buenavista y Nuevo Colón (Boyacá). En Cúcuta, por ejemplo, el kilo se comercializó a \$1.479, un incremento del 7,56%, frente a la semana anterior.

Por el contrario, descendieron los precios del tomate de árbol, la uva Isabela, la mora de Castilla, la uva red globe nacional, la piña perolera y el banano criollo. En particular, para el tomate de árbol la cotización cayó en treinta y seis de los cuarenta y siete mercados donde se vendió. Los comerciantes afirmaron que esta tendencia se debió al aumento en la oferta desde las zonas productoras de Antioquia, Tolima, Nariño, Cundinamarca, Caldas, Boyacá y Cauca. En Popayán, el kilo se vendió a \$1.436, un 10,03% menos que la semana anterior.

De igual manera, bajaron las cotizaciones de la mora de Castilla como consecuencia de nuevas cosechas en Ipiales, San Pedro de Cartago (Nariño), San Bernardo, Cabrera (Cundinamarca) Chiquinquirá, Moniquirá, Saboyá (Boyacá), Piedecuesta (Santander), Aguadas (Caldas), Granada, Envigado, La Unión, San Vicente Ferrer (Antioquia) y Ginebra (Valle del Cauca). Esta tendencia se registró en veinticinco de los treinta y siete mercados donde se encontró. En Tunja, por ejemplo, el descenso superó el 12,00%, ofreciéndose el kilo a \$2.542.

**Gráfico 6.** Comportamiento de los precios del maracuyá 2020 (13 de junio al 10 de julio)



Fuente: DANE, Sipsa.

**Cuadro 3.** Mercados mayoristas. Precios de venta de frutas frescas 2020 (4 al 10 de julio)

Productos y mercados	Pesos por kilogramo				Tendencia	Productos y mercados	Pesos por kilogramo				Tendencia
	Mínimo	Máximo	Medio				Mínimo	Máximo	Medio		
<b>Aguacate común</b>						<b>Aguacate papelillo (continuación)</b>					
Buenaventura (Valle del Cauca)	2.500	2.800	2.550	-		Sincelejo, Nuevo Mercado	2.800	3.000	2.933	+	
Cúcuta, Cenabastos	3.500	4.500	4.000	-		Sogamoso (Boyacá)	2.500	3.000	2.838	-	
Medellín, Central Mayorista de Antioquia	1.800	2.000	1.844	n.d.		Tuluá (Valle del Cauca)	2.600	3.000	2.833	-	
Medellín, Plaza Minorista "José María Villa"	2.000	2.000	2.000	n.d.		Tunja, Complejo de Servicios del Sur	2.800	3.200	3.033	+	
Neiva, Surabastos	1.500	2.000	1.906	+		Ubaté (Cundinamarca)	2.200	2.500	2.350	=	
Santa Bárbara (Antioquia)	1.700	2.000	1.863	++		Valledupar, Mercado Nuevo	3.300	3.500	3.483	+	
Tuluá (Valle del Cauca)	2.000	2.300	2.083	-		Villavicencio, CAV	3.300	3.500	3.483	-	
Valledupar, Mercado Nuevo	3.000	3.000	3.000	+							
Villavicencio, CAV	3.000	3.000	3.000	=		<b>Badea</b>					
						Bucaramanga, Centroabastos	1.400	1.400	1.400	=	
						Neiva, Surabastos	1.500	2.000	1.783	-	
<b>Aguacate Hass</b>						<b>Banano bocadillo</b>					
Bogotá, D.C., Corabastos	3.500	4.000	3.744	-		Bogotá, D.C., Corabastos	1.800	2.000	1.901	+	
Chiquinquirá (Boyacá)	3.000	3.200	3.100	n.d.		Duitama (Boyacá)	1.500	1.500	1.500	+	
La Ceja (Antioquia)	1.600	2.000	1.883	+		Medellín, Central Mayorista de Antioquia	1.200	1.200	1.200	=	
Medellín, Central Mayorista de Antioquia	1.800	2.200	2.050	-		Santa Bárbara (Antioquia)	833	833	833	-	
Rionegro (Antioquia)	2.300	2.500	2.375	-		Sogamoso (Boyacá)	1.600	1.700	1.650	+	
San Vicente (Antioquia)	1.700	1.800	1.763	-		Tunja, Complejo de Servicios del Sur	1.250	1.450	1.367	-	
Sogamoso (Boyacá)	3.200	3.500	3.400	+							
Sonsón (Antioquia)	1.800	2.000	1.900	-		<b>Banano criollo</b>					
Tunja, Complejo de Servicios del Sur	3.200	3.500	3.383	+		Armenia, Mercar	1.100	1.200	1.133	++	
						Armenia, Retiro	850	1.000	889	+	
<b>Aguacate papelillo</b>						Barranquilla, Barranquillita	1.320	1.380	1.345	n.d.	
Arauca (Arauca)	3.800	5.000	4.333	-		Bogotá, D.C., Corabastos	1.600	1.800	1.680	+	
Armenia, Mercar	1.900	2.400	2.122	-		Bucaramanga, Centroabastos	1.200	1.400	1.269	-	
Armenia, Retiro	1.700	1.800	1.733	-		Buenaventura (Valle del Cauca)	1.333	1.389	1.361	+	
Bogotá, D.C., Corabastos	2.500	3.000	2.723	-		Cali, Cavasa	1.111	1.222	1.176	-	
Bucaramanga, Centroabastos	2.000	3.000	2.419	-		Cali, Santa Helena	1.000	1.111	1.074	-	
Buenaventura (Valle del Cauca)	3.000	3.200	3.133	+		Cartago (Valle del Cauca)	800	1.200	1.033	-	
Cali, Cavasa	2.200	2.400	2.292	+		Chiquinquirá (Boyacá)	1.400	1.600	1.500	+	
Cali, Santa Helena	2.200	2.300	2.250	+		Cúcuta, Cenabastos	1.800	2.000	1.883	+	
Cartagena, Bazurto	3.000	3.500	3.167	-		Cúcuta, La Nueva Sexta	1.500	1.667	1.528	-	
Cartago (Valle del Cauca)	2.000	2.500	2.300	+		Florencia (Caquetá)	1.600	1.600	1.600	=	
Chiquinquirá (Boyacá)	1.500	2.000	1.800	=		Ibagué, Plaza La 21	1.200	1.400	1.233	=	
Cúcuta, Cenabastos	3.000	3.000	3.000	-		Ipiales (Nariño), Ipiales somos todos	963	1.037	991	+	
Duitama (Boyacá)	2.500	2.800	2.600	-		La Ceja (Antioquia)	1.000	1.100	1.008	=	
Florencia (Caquetá)	2.800	3.000	2.900	-		La Unión (Nariño)	1.000	1.000	1.000	=	
Ibagué, Plaza La 21	2.000	2.500	2.125	++		Manizales, Centro Galerías	1.200	1.300	1.263	-	
Manizales, Centro Galerías	2.000	2.300	2.125	=		Medellín, Central Mayorista de Antioquia	1.200	1.400	1.321	-	
Medellín, Central Mayorista de Antioquia	2.000	2.200	2.065	+		Medellín, Plaza Minorista "José María Villa"	1.300	1.400	1.342	-	
Medellín, Plaza Minorista "José María Villa"	2.200	2.200	2.200	+		Neiva, Surabastos	1.200	1.400	1.292	+	
Montería, Mercado del Sur	2.700	3.000	2.938	+		Palmira (Valle del Cauca)	1.300	1.500	1.413	-	
Neiva, Surabastos	2.000	3.000	2.494	-		Pamplona (Norte de Santander)	2.000	2.200	2.033	-	
Palmira (Valle del Cauca)	2.000	2.200	2.025	-		Pereira, La 41	1.000	1.200	1.058	-	
Pereira, La 41	2.000	2.400	2.092	-		Pereira, Mercasa	1.000	1.300	1.233	++	
Pereira, Mercasa	1.800	2.200	1.967	+		Popayán, Plaza de mercado del barrio Bolívar	1.300	1.400	1.313	-	
Popayán, Plaza de mercado del barrio Bolívar	2.200	2.300	2.263	+		Rionegro (Antioquia)	1.300	1.400	1.388	+	
Rionegro (Antioquia)	2.200	2.400	2.275	-		San Gil (Santander)	1.000	1.080	1.027	=	
Santa Bárbara (Antioquia)	1.400	1.800	1.600	-							

**BOLETÍN SEMANAL**  
**PRECIOS MAYORISTAS**

**Cuadro 3.** Mercados mayoristas. Precios de venta de frutas frescas (continuación)  
2020 (4 al 10 de julio)

Productos y mercados	Pesos por kilogramo				Tendencia	Productos y mercados	Pesos por kilogramo				Tendencia
	Mínimo	Máximo	Medio				Mínimo	Máximo	Medio		
<b>Banano criollo (continuación)</b>						<b>Ciruela roja (continuación)</b>					
Santa Bárbara (Antioquia)	600	750	700		+	San Gil (Santander)	2.400	2.600	2.467		=
Santa Marta (Magdalena)	706	706	706		=	Socorro (Santander)	2.400	2.400	2.400		n.d.
Socorro (Santander)	720	800	773		-	Sogamoso (Boyacá)	1.600	1.800	1.685		-
Sogamoso (Boyacá)	1.500	1.600	1.525		-	Tunja, Complejo de Servicios del Sur	1.800	2.000	1.917		+
Sonsón (Antioquia)	750	1.000	850		-						
Tuluá (Valle del Cauca)	1.000	1.200	1.133		=	<b>Coco</b>					
Tunja, Complejo de Servicios del Sur	1.600	1.750	1.681		-	Armenia, Mercar	2.533	2.667	2.578		=
Villavicencio, CAV	2.000	2.200	2.063		+	Barranquilla, Barranquillita	4.300	4.500	4.433		=
						Bogotá, D.C., Corabastos	3.667	3.750	3.744		+
<b>Banano Urabá</b>						Cali, Cavasa	2.182	2.303	2.258		+
Arauca (Arauca)	1.611	1.778	1.722		+	Cali, Santa Helena	1.889	2.000	1.917		+
Barranquilla, Barranquillita	1.500	1.680	1.590		++	Cartagena, Bazurto	4.760	4.900	4.807		+
Bogotá, D.C., Corabastos	1.400	1.700	1.528		+	Cartago (Valle del Cauca)	2.000	2.267	2.133		=
Chiquinquirá (Boyacá)	1.650	1.800	1.742		++	La Unión (Nariño)	1.944	2.222	2.130		+
Duitama (Boyacá)	1.250	1.300	1.263		=	Manizales, Centro Galerías	2.581	2.903	2.661		=
Medellín, Plaza Minorista "José María Villa"	1.100	1.100	1.100		=	Medellín, Central Mayorista de Antioquia	6.000	7.500	7.060		-
Montería, Mercado del Sur	900	1.000	950		=	Montería, Mercado del Sur	4.400	4.500	4.445		+
Pamplona (Norte de Santander)	1.600	1.700	1.617		-	Palmira (Valle del Cauca)	2.000	2.111	2.042		-
Sogamoso (Boyacá)	1.250	1.500	1.356		+	Pereira, Mercasa	2.000	2.267	2.133		=
Tunja, Complejo de Servicios del Sur	1.150	1.300	1.217		-	Sincelejo, Nuevo Mercado	3.480	3.480	3.480		n.d.
Valledupar, Mercabastos	875	950	931		+						
Villavicencio, CAV	880	960	917		+	<b>Curuba</b>					
Yopal (Casanare)	1.778	1.778	1.778		++	Arauca (Arauca)	1.500	1.900	1.708		+
						Armenia, Mercar	1.600	1.700	1.633		=
<b>Borojó</b>						Bogotá, D.C., Corabastos	1.591	1.909	1.780		+
Bogotá, D.C., Corabastos	4.000	4.000	4.000		+	Bucaramanga, Centroabastos	1.200	1.600	1.375		+
Bucaramanga, Centroabastos	4.000	5.000	4.156		+	Buenaventura (Valle del Cauca)	1.800	2.000	1.867		+
Cúcuta, Cenabastos	4.000	5.000	4.500		-	Cali, Cavasa	1.400	1.500	1.477		+
Medellín, Central Mayorista de Antioquia	3.000	3.500	3.250		+	Cartago (Valle del Cauca)	2.600	3.000	2.800		=
Pamplona (Norte de Santander)	6.000	8.000	7.000		-	Chiquinquirá (Boyacá)	1.000	1.364	1.197		+
Villavicencio, CAV	5.000	6.000	5.104		-	Cúcuta, Cenabastos	1.333	1.500	1.479		+
						Ibagué, Plaza La 21	1.900	2.000	1.933		++
<b>Breva</b>						Ipiales (Nariño), Ipiales somos todos	833	1.167	1.000		+
Bucaramanga, Centroabastos	3.000	3.000	3.000		+++	Manizales, Centro Galerías	1.800	2.000	1.933		=
Medellín, Central Mayorista de Antioquia	3.000	3.500	3.250		=	Medellín, Central Mayorista de Antioquia	1.800	2.300	2.126		+++
						Neiva, Surabastos	1.800	1.920	1.850		+
<b>Ciruela importada</b>						Pamplona (Norte de Santander)	1.042	1.250	1.076		+
Bogotá, D.C., Corabastos	8.333	10.556	9.769		-	Pereira, Mercasa	2.200	2.500	2.400		++
Cúcuta, Cenabastos	12.000	12.000	12.000		n.d.	San Gil (Santander)	1.200	1.400	1.293		-
Medellín, Central Mayorista de Antioquia	10.625	13.125	11.508		-	Socorro (Santander)	1.400	1.480	1.427		-
Neiva, Surabastos	8.889	10.889	9.685		+	Sogamoso (Boyacá)	1.364	1.591	1.432		-
Valledupar, Mercado Nuevo	9.375	9.750	9.563		=	Sonsón (Antioquia)	700	1.000	875		++
						Tunja, Complejo de Servicios del Sur	1.136	1.273	1.186		-
<b>Ciruela roja</b>						Valledupar, Mercabastos	1.600	2.000	1.760		+
Bogotá, D.C., Corabastos	1.600	2.200	1.997		-	Villavicencio, CAV	1.400	1.600	1.508		-
Bucaramanga, Centroabastos	2.200	2.400	2.325		++						
Cúcuta, Cenabastos	2.500	3.000	2.542		-	<b>Durazno importado</b>					
Medellín, Central Mayorista de Antioquia	3.000	3.000	3.000		=	Bogotá, D.C., Corabastos	7.500	9.500	8.310		-
Neiva, Surabastos	2.200	3.200	2.611		-	Medellín, Central Mayorista de Antioquia	8.889	10.556	9.676		-
Pamplona (Norte de Santander)	2.000	3.000	2.500		+++	Neiva, Surabastos	9.375	12.250	10.844		++
						Valledupar, Mercado Nuevo	9.375	9.750	9.563		=

**Cuadro 3.** Mercados mayoristas. Precios de venta de frutas frescas (continuación)  
2020 (4 al 10 de julio)

Productos y mercados	Pesos por kilogramo				Tendencia	Productos y mercados	Pesos por kilogramo				Tendencia
	Mínimo	Máximo	Medio				Mínimo	Máximo	Medio		
<b>Durazno nacional</b>						<b>Granadilla (continuación)</b>					
Bogotá, D.C., Corabastos	4.000	4.500	4.365		+	Cartago (Valle del Cauca)	5.333	6.333	5.944		++
Bucaramanga, Centroabastos	3.100	3.500	3.334		+	Chiquinquirá (Boyacá)	5.667	6.000	5.889		++
Chiquinquirá (Boyacá)	2.955	3.091	2.977		+	Cúcuta, Cenabastos	3.214	3.571	3.512		-
Cúcuta, Cenabastos	2.500	3.500	2.944		+	Duitama (Boyacá)	6.333	6.667	6.583		+
Medellín, Central Mayorista de Antioquia	4.000	4.500	4.250		=	Florencia (Caquetá)	3.667	3.667	3.667		+
San Gil (Santander)	2.800	3.000	2.933		-	Medellín, Central Mayorista de Antioquia	4.615	8.000	6.381		-
Socorro (Santander)	2.300	2.500	2.400		=	Palmira (Valle del Cauca)	6.000	6.667	6.375		++
Sogamoso (Boyacá)	1.818	2.727	2.273		-	Pasto, El Potrerillo	4.333	5.333	4.685		++
Tunja, Complejo de Servicios del Sur	2.727	2.955	2.856		-	Pereira, Mercasa	5.667	6.667	6.000		n.d.
<b>Feijoa</b>						Popayán, Plaza de mercado del barrio Bolívar	3.200	3.333	3.311		-
Bogotá, D.C., Corabastos	3.000	4.000	3.401		++	Rionegro (Antioquia)	7.692	7.692	7.692		+
San Gil (Santander)	2.300	2.500	2.400		-	San Gil (Santander)	7.857	8.214	7.976		-
Sogamoso (Boyacá)	1.818	2.045	1.932		++	Sogamoso (Boyacá)	7.000	7.333	7.256		n.d.
Tunja, Complejo de Servicios del Sur	1.591	1.818	1.746		+++	Tuluá (Valle del Cauca)	4.667	5.667	5.111		+++
<b>Fresa</b>						Tunja, Complejo de Servicios del Sur	7.333	7.667	7.491		-
Armenia, Mercar	6.000	6.400	6.133		=	Villavicencio, CAV	6.667	8.000	7.245		+
Bogotá, D.C., Corabastos	5.000	5.500	5.030		-	Yopal (Casanare)	6.333	6.667	6.500		=
Bucaramanga, Centroabastos	4.000	5.000	4.606		-	<b>Guanábana</b>					
Cali, Cavasa	4.400	4.600	4.483		+	Armenia, Mercar	1.600	1.700	1.633		=
Cali, Santa Helena	4.000	4.000	4.000		=	Barranquilla, Barranquillita	5.500	6.000	5.667		=
Cartago (Valle del Cauca)	4.000	4.400	4.267		=	Bogotá, D.C., Corabastos	2.200	3.200	2.681		-
Chiquinquirá (Boyacá)	3.333	4.000	3.444		-	Bucaramanga, Centroabastos	1.500	2.000	1.838		+
Cúcuta, Cenabastos	2.500	3.500	2.885		+	Cali, Cavasa	2.000	2.200	2.042		+
Duitama (Boyacá)	4.000	4.000	4.000		=	Cartago (Valle del Cauca)	1.500	1.800	1.633		-
Manizales, Centro Galerías	4.800	5.600	5.200		=	Chiquinquirá (Boyacá)	1.300	1.800	1.483		+++
Medellín, Central Mayorista de Antioquia	6.000	7.000	6.253		+	Cúcuta, Cenabastos	1.800	2.000	1.950		-
Medellín, Plaza Minorista "José María Villa"	6.000	7.000	6.667		=	Duitama (Boyacá)	1.700	2.000	1.825		-
Montería, Mercado del Sur	4.000	4.000	4.000		-	Ibagué, Plaza La 21	1.500	1.500	1.500		+++
Neiva, Surabastos	4.375	5.000	4.813		+	La Unión (Nariño)	3.000	3.000	3.000		=
Pamplona (Norte de Santander)	3.500	3.500	3.500		n.d.	Manizales, Centro Galerías	1.500	1.500	1.500		-
Pasto, El Potrerillo	4.000	5.000	4.333		-	Medellín, Central Mayorista de Antioquia	1.600	2.000	1.771		+
Pereira, Mercasa	4.400	4.800	4.600		=	Medellín, Plaza Minorista "José María Villa"	1.700	2.000	1.821		+
San Gil (Santander)	3.733	4.000	3.911		-	Pamplona (Norte de Santander)	2.800	3.000	2.900		-
Sincelejo, Nuevo Mercado	4.000	4.000	4.000		=	Pasto, El Potrerillo	2.000	3.000	2.572		-
Socorro (Santander)	4.400	4.667	4.533		+	Pereira, La 41	1.600	2.000	1.867		-
Sogamoso (Boyacá)	4.000	4.400	4.188		-	Pereira, Mercasa	1.000	1.600	1.400		-
Tunja, Complejo de Servicios del Sur	3.733	4.000	3.822		-	Popayán, Plaza de mercado del barrio Bolívar	2.400	2.500	2.425		+
Ubaté (Cundinamarca)	2.750	3.125	2.938		+	San Gil (Santander)	3.000	3.200	3.067		++
Villavicencio, CAV	4.375	5.250	4.880		-	Santa Bárbara (Antioquia)	700	1.000	817		-
<b>Granadilla</b>						Sogamoso (Boyacá)	1.800	2.000	1.925		-
Arauca (Arauca)	7.429	8.214	7.833		++	Tuluá (Valle del Cauca)	1.800	2.000	1.867		=
Armenia, Mercar	4.867	5.200	5.022		=	Tunja, Complejo de Servicios del Sur	2.000	2.300	2.150		+
Bogotá, D.C., Corabastos	6.333	7.667	6.840		-	Villavicencio, CAV	2.800	3.200	2.933		-
Bucaramanga, Centroabastos	7.500	8.214	7.902		+						
Cali, Cavasa	6.667	8.000	7.514		+++						
Cali, Santa Helena	5.333	5.667	5.556		+						



# BOLETÍN SEMANAL PRECIOS MAYORISTAS

**Cuadro 3.** Mercados mayoristas. Precios de venta de frutas frescas (continuación)  
2020 (4 al 10 de julio)

Productos y mercados	Pesos por kilogramo				Tendencia	Productos y mercados	Pesos por kilogramo				Tendencia
	Mínimo	Máximo	Medio				Mínimo	Máximo	Medio		
<b>Guayaba agria</b>						<b>Guayaba pera (continuación)</b>					
Armenia, Mercar	1.700	1.800	1.733		++	Popayán, Plaza de mercado del barrio Bolívar	1.250	1.300	1.275		-
Cartago (Valle del Cauca)	1.400	1.800	1.617		-	Rionegro (Antioquia)	1.600	1.700	1.667		++
Manizales, Centro Galerías	2.000	2.000	2.000		-	San Gil (Santander)	1.800	2.000	1.893		+++
Montería, Mercado del Sur	1.120	1.320	1.215		++	Sogamoso (Boyacá)	1.818	2.045	1.926		+
Pereira, La 41	1.500	2.000	1.738		-	Tuluá (Valle del Cauca)	1.300	1.500	1.400		-
Pereira, Mercasa	1.000	1.600	1.248		+	Tunja, Complejo de Servicios del Sur	1.455	2.000	1.715		+
Sincelejo, Nuevo Mercado	2.000	2.400	2.233		+	Túquerres (Nariño)	1.800	2.000	1.890		-
<b>Guayaba común</b>						Ubaté (Cundinamarca)	1.250	1.500	1.375		=
Barranquilla, Barranquillita	1.600	1.680	1.620		+	Villavicencio, CAV	1.600	2.000	1.738		++
Cúcuta, Cenabastos	1.167	1.333	1.292		-	<b>Guayaba pera valluna</b>					
Montería, Mercado del Sur	1.600	1.680	1.620		+	Medellín, Central Mayorista de Antioquia	2.000	2.600	2.242		-
Sincelejo, Nuevo Mercado	1.600	1.800	1.719		-	<b>Gulupa</b>					
Valledupar, Mercabastos	1.800	2.200	1.994		++	Bogotá, D.C., Corabastos	1.133	1.333	1.244		+
<b>Guayaba manzana</b>						Ibagué, Plaza La 21	1.600	2.000	1.853		+++
Cartago (Valle del Cauca)	1.400	1.600	1.500		-	Medellín, Central Mayorista de Antioquia	1.000	1.200	1.165		-
Manizales, Centro Galerías	2.000	2.500	2.225		+	Neiva, Surabastos	2.000	2.240	2.133		++
Medellín, Central Mayorista de Antioquia	2.500	2.800	2.633		+	Peñol (Antioquia)	800	900	843		+
Rionegro (Antioquia)	2.600	2.800	2.692		+	Sonsón (Antioquia)	800	1.000	900		-
<b>Guayaba pera</b>						<b>Higo</b>					
Arauca (Arauca)	1.909	2.364	2.242		+	Bogotá, D.C., Corabastos	3.800	4.000	3.996		+
Armenia, Mercar	1.200	1.300	1.256		++	Medellín, Central Mayorista de Antioquia	1.800	2.500	2.138		-
Barranquilla, Barranquillita	2.300	2.500	2.411		+	Sonsón (Antioquia)	800	1.000	850		=
Barranquilla, Granabastos	2.100	2.400	2.275		+	<b>Kiwi</b>					
Bogotá, D.C., Corabastos	2.429	2.714	2.539		-	Bogotá, D.C., Corabastos	6.000	7.500	6.794		+
Bucaramanga, Centroabastos	1.400	1.600	1.473		+++	Bucaramanga, Centroabastos	5.800	7.000	6.288		-
Buenaventura (Valle del Cauca)	1.800	2.000	1.967		-	Cali, Cavasa	7.500	8.000	7.813		-
Cali, Cavasa	1.400	1.700	1.550		+	Cali, Santa Helena	6.500	7.000	6.833		-
Cali, Santa Helena	1.300	1.400	1.333		-	Chiquinquirá (Boyacá)	7.000	9.000	7.750		-
Cartagena, Bazurto	2.200	2.800	2.475		-	Cúcuta, Cenabastos	9.000	10.000	9.667		+
Cartago (Valle del Cauca)	1.200	1.500	1.367		-	Duitama (Boyacá)	7.000	7.000	7.000		n.d.
Chiquinquirá (Boyacá)	1.000	1.100	1.017		-	Ibagué, Plaza La 21	6.000	6.500	6.417		-
Cúcuta, Cenabastos	1.591	1.818	1.799		-	La Unión (Nariño)	7.000	7.500	7.250		+
Duitama (Boyacá)	1.682	1.818	1.739		=	Manizales, Centro Galerías	7.000	8.000	7.813		+
Ibagué, Plaza La 21	1.150	1.250	1.200		n.d.	Medellín, Central Mayorista de Antioquia	5.500	8.000	6.833		+
Ipiales (Nariño), Ipiales somos todos	1.800	2.000	1.886		-	Neiva, Surabastos	6.500	8.000	7.621		-
La Ceja (Antioquia)	1.200	1.500	1.311		-	Pamplona (Norte de Santander)	12.000	12.000	12.000		=
La Unión (Nariño)	1.500	1.750	1.617		-	Pasto, El Potrerillo	6.000	7.000	6.278		+++
Manizales, Centro Galerías	1.200	1.300	1.267		=	Pereira, La 41	7.000	8.000	7.333		=
Medellín, Central Mayorista de Antioquia	1.200	1.500	1.363		++	Pereira, Mercasa	6.500	8.000	7.583		-
Medellín, Plaza Minorista "José María Villa"	1.300	1.500	1.471		++	Popayán, Plaza de mercado del barrio Bolívar	7.700	8.000	7.838		-
Neiva, Surabastos	1.100	1.400	1.244		+	San Gil (Santander)	8.000	9.000	8.500		-
Palmira (Valle del Cauca)	1.500	1.600	1.542		-	Sogamoso (Boyacá)	8.000	9.000	8.729		-
Pamplona (Norte de Santander)	1.818	1.909	1.848		++	Tuluá (Valle del Cauca)	8.500	10.000	9.250		+
Pasto, El Potrerillo	1.500	2.000	1.767		-	Tunja, Complejo de Servicios del Sur	7.000	7.500	7.211		-
Pereira, La 41	1.300	1.500	1.413		++	Villavicencio, CAV	6.000	7.500	6.875		-
Pereira, Mercasa	900	1.300	1.125		-						

**Cuadro 3.** Mercados mayoristas. Precios de venta de frutas frescas (continuación)  
2020 (4 al 10 de julio)

Productos y mercados	Pesos por kilogramo				Tendencia	Productos y mercados	Pesos por kilogramo				Tendencia
	Mínimo	Máximo	Medio				Mínimo	Máximo	Medio		
<b>Limón común</b>						<b>Limón Tahití</b>					
Armenia, Mercar	2.500	2.800	2.667		+	Armenia, Mercar	1.300	1.600	1.478		-
Bogotá, D.C., Corabastos	1.000	1.286	1.127		+	Barranquilla, Barranquillita	750	1.042	949		+
Bucaramanga, Centroabastos	1.120	1.200	1.175		++	Bogotá, D.C., Corabastos	857	1.143	999		++
Bucaramanga, Mercados del centro	1.120	1.200	1.147		=	Bucaramanga, Centroabastos	480	720	615		+++
Cali, Cavasa	1.167	1.333	1.252		+	Bucaramanga, Mercados del centro	560	640	587		++
Cali, Santa Helena	1.167	1.333	1.222		-	Cali, Cavasa	700	900	810		++
Cartagena, Bazurto	1.286	2.000	1.738		-	Cali, Santa Helena	800	900	813		+
Cartago (Valle del Cauca)	1.600	1.800	1.667		++	Cartagena, Bazurto	1.000	1.400	1.189		++
Chiquinquirá (Boyacá)	1.286	1.571	1.476		+	Cartago (Valle del Cauca)	800	1.000	950		-
Cúcuta, Cenabastos	2.000	2.500	2.458		+	Chiquinquirá (Boyacá)	1.000	1.429	1.190		-
Cúcuta, La Nueva Sexta	1.667	2.083	1.823		+	Cúcuta, Cenabastos	1.136	1.364	1.269		=
Florencia (Caquetá)	1.600	1.600	1.600		=	Duitama (Boyacá)	1.136	1.136	1.136		-
Ibagué, Plaza La 21	929	1.143	1.060		-	Ibagué, Plaza La 21	514	643	593		n.d.
Medellín, Central Mayorista de Antioquia	1.286	2.200	1.643		+	Manizales, Centro Galerías	700	800	750		=
Medellín, Plaza Minorista "José María Villa"	1.700	1.800	1.775		+	Medellín, Central Mayorista de Antioquia	900	1.200	1.027		+
Montería, Mercado del Sur	1.571	2.143	1.821		+++	Medellín, Plaza Minorista "José María Villa"	1.000	1.200	1.042		+
Neiva, Surabastos	960	1.280	1.163		-	Neiva, Surabastos	1.120	1.200	1.147		-
Pamplona (Norte de Santander)	2.000	2.500	2.183		-	Palmira (Valle del Cauca)	800	1.000	900		+
Pereira, La 41	1.500	2.500	2.033		++	Pamplona (Norte de Santander)	833	1.042	972		+
Pereira, Mercasa	1.000	1.600	1.338		-	Pasto, El Potrerillo	700	1.000	800		-
Rionegro (Antioquia)	2.300	2.400	2.338		n.d.	Pereira, La 41	800	1.000	917		-
San Gil (Santander)	1.320	1.400	1.373		++	Pereira, Mercasa	600	1.000	838		-
Sincelejo, Nuevo Mercado	1.571	1.714	1.698		-	Rionegro (Antioquia)	1.300	1.500	1.450		+++
Socorro (Santander)	800	880	827		-	San Gil (Santander)	480	560	507		+
Tunja, Complejo de Servicios del Sur	1.920	2.000	1.947		++	Santa Bárbara (Antioquia)	400	600	467		-
Valledupar, Mercabastos	1.762	2.203	2.031		+	Sincelejo, Nuevo Mercado	1.167	1.333	1.211		-
Valledupar, Mercado Nuevo	1.600	1.600	1.600		=	Socorro (Santander)	320	400	347		-
Villavicencio, CAV	1.000	1.400	1.173		+	Sogamoso (Boyacá)	1.045	1.136	1.091		-
						Tuluá (Valle del Cauca)	1.000	1.200	1.133		+++
						Tunja, Complejo de Servicios del Sur	909	1.045	943		+
						Ubaté (Cundinamarca)	1.455	1.591	1.523		+
						Villavicencio, CAV	760	1.000	872		-
<b>Limón común Ciénaga</b>						<b>Lulo</b>					
Barranquilla, Barranquillita	2.413	2.500	2.471		-	Arauca (Arauca)	4.000	4.500	4.333		+
						Armenia, Mercar	2.800	3.000	2.933		=
						Barranquilla, Barranquillita	3.800	4.000	3.933		=
						Barranquilla, Granabastos	3.900	4.000	3.967		=
						Bogotá, D.C., Corabastos	2.400	3.200	2.875		-
						Bucaramanga, Centroabastos	2.600	3.000	2.820		-
						Buenaventura (Valle del Cauca)	2.800	3.200	3.067		=
						Cali, Cavasa	2.500	2.600	2.563		+
						Cali, Santa Helena	2.600	2.700	2.638		+
						Cartagena, Bazurto	3.700	4.200	3.922		+
						Cartago (Valle del Cauca)	2.800	3.000	2.867		+
						Chiquinquirá (Boyacá)	2.174	2.609	2.355		-
						Cúcuta, Cenabastos	3.500	3.500	3.500		-
						Duitama (Boyacá)	2.609	3.043	2.772		+
						Florencia (Caquetá)	2.800	2.800	2.800		=
						Ibagué, Plaza La 21	2.600	2.800	2.778		-
<b>Limón común valluno</b>						<b>Limón mandarina</b>					
Buenaventura (Valle del Cauca)	2.800	3.200	2.967		-	Armenia, Mercar	700	800	761		+
Palmira (Valle del Cauca)	1.500	1.667	1.583		+	Armenia, Retiro	800	850	817		++
Tuluá (Valle del Cauca)	1.000	1.250	1.104		++	Ibagué, Plaza La 21	600	750	725		++
						La Ceja (Antioquia)	400	700	575		+
						Medellín, Central Mayorista de Antioquia	800	1.000	908		-
						Medellín, Plaza Minorista "José María Villa"	800	1.000	913		-
						Peñol (Antioquia)	500	700	579		-
						Pereira, La 41	600	1.000	800		+
						Pereira, Mercasa	800	1.000	925		++
						Santa Bárbara (Antioquia)	200	300	263		-
						Villavicencio, CAV	1.120	1.400	1.213		+
						Yopal (Casanare)	1.500	1.500	1.500		=

# BOLETÍN SEMANAL PRECIOS MAYORISTAS

**Cuadro 3.** Mercados mayoristas. Precios de venta de frutas frescas (continuación)  
2020 (4 al 10 de julio)

Productos y mercados	Pesos por kilogramo				Tendencia	Productos y mercados	Pesos por kilogramo				Tendencia
	Mínimo	Máximo	Medio				Mínimo	Máximo	Medio		
<b>Lulo (continuación)</b>						<b>Mandarina común (continuación)</b>					
Manizales, Centro Galerías	2.500	2.800	2.625	-		Cartagena, Bazurto	2.045	2.182	2.068	+++	
Medellín, Central Mayorista de Antioquia	2.300	2.800	2.513	+		Cúcuta, Cenabastos	1.000	1.200	1.033	+	
Medellín, Plaza Minorista "José María Villa"	2.500	3.000	2.708	+		Cúcuta, La Nueva Sexta	800	1.000	940	+	
Montería, Mercado del Sur	3.200	3.400	3.300	-		Ipiales (Nariño), Ipiales somos todos	1.250	1.429	1.336	+	
Neiva, Surabastos	2.400	3.000	2.666	-		Montería, Mercado del Sur	1.200	1.320	1.230	-	
Palmira (Valle del Cauca)	2.500	2.700	2.563	-		Pamplona (Norte de Santander)	1.200	1.600	1.400	+	
Pamplona (Norte de Santander)	3.000	3.000	3.000	-		Santa Bárbara (Antioquia)	182	364	261	+	
Pasto, El Potrerillo	1.739	2.174	1.911	-		Socorro (Santander)	720	800	773	=	
Pereira, La 41	2.500	2.500	2.500	++		Sogamoso (Boyacá)	1.591	1.818	1.742	++	
Pereira, Mercasa	2.300	2.600	2.483	+		Tunja, Complejo de Servicios del Sur	1.000	1.273	1.116	+	
Popayán, Plaza de mercado del barrio Bolívar	2.720	2.800	2.750	-		Túquerres (Nariño)	1.750	1.750	1.750	-	
San Gil (Santander)	2.800	3.000	2.893	-		Valledupar, Mercabastos	1.400	1.600	1.533	+	
Santa Marta (Magdalena)	3.600	3.600	3.600	-		<b>Mandarina Oneco</b>					
Sincelejo, Nuevo Mercado	2.800	3.200	3.006	-		Armenia, Mercar	700	750	717	=	
Sogamoso (Boyacá)	3.043	3.478	3.315	-		Armenia, Retiro	400	550	461	-	
Tuluá (Valle del Cauca)	2.400	3.000	2.650	+		Bogotá, D.C., Corabastos	1.364	1.455	1.379	+	
Tunja, Complejo de Servicios del Sur	2.826	3.261	3.018	-		Cali, Cavasa	1.100	1.200	1.160	+	
Valledupar, Mercabastos	3.200	4.000	3.639	-		Cali, Santa Helena	1.000	1.000	1.000	=	
Valledupar, Mercado Nuevo	3.200	3.400	3.300	-		Cartago (Valle del Cauca)	900	1.000	967	-	
Villavicencio, CAV	2.600	3.200	2.900	-		Ibagué, Plaza La 21	480	600	540	++	
Yopal (Casanare)	4.000	4.500	4.313	=		Manizales, Centro Galerías	600	800	725	=	
<b>Mandarina Arrayana</b>						Medellín, Central Mayorista de Antioquia	1.000	1.500	1.246	-	
Bogotá, D.C., Corabastos	1.273	1.591	1.382	-		Medellín, Plaza Minorista "José María Villa"	1.100	1.600	1.375	-	
Buenaventura (Valle del Cauca)	1.700	1.800	1.750	-		Montería, Mercado del Sur	1.000	1.100	1.025	+	
Cali, Cavasa	1.200	1.300	1.235	+		Pereira, La 41	1.000	1.000	1.000	-	
Cali, Santa Helena	900	1.000	950	-		Pereira, Mercasa	600	1.000	825	-	
Chiquinquirá (Boyacá)	455	545	470	+		Rionegro (Antioquia)	1.300	1.500	1.433	-	
Duitama (Boyacá)	1.136	1.273	1.170	-		Santa Bárbara (Antioquia)	375	700	538	+	
Florencia (Cauquetá)	1.480	1.520	1.500	+		<b>Mango común</b>					
Ibagué, Plaza La 21	480	640	587	-		Bogotá, D.C., Corabastos	1.522	1.957	1.689	+	
La Unión (Nariño)	750	1.000	833	-		Cali, Santa Helena	1.200	1.320	1.260	+	
Neiva, Surabastos	1.045	1.364	1.163	-		Cartago (Valle del Cauca)	1.600	2.000	1.800	=	
Pasto, El Potrerillo	900	1.250	1.100	n.d.		Medellín, Central Mayorista de Antioquia	720	1.000	870	+++	
Popayán, Plaza de mercado del barrio Bolívar	880	1.040	955	+		Medellín, Plaza Minorista "José María Villa"	1.000	1.200	1.035	++	
San Gil (Santander)	720	800	773	+		Montería, Mercado del Sur	1.080	1.320	1.190	-	
Socorro (Santander)	600	680	627	=		Neiva, Surabastos	1.040	1.200	1.120	+	
Sogamoso (Boyacá)	1.045	1.136	1.108	-		Pereira, Mercasa	1.000	1.300	1.144	-	
Tuluá (Valle del Cauca)	1.400	1.600	1.500	++		Santa Bárbara (Antioquia)	400	700	539	+	
Tunja, Complejo de Servicios del Sur	818	1.000	898	-		Tunja, Complejo de Servicios del Sur	1.136	1.136	1.136	+	
Ubaté (Cundinamarca)	1.000	1.000	1.000	-		<b>Mango de azúcar</b>					
Villavicencio, CAV	1.360	1.400	1.398	+		Barranquilla, Barranquillita	2.800	2.800	2.800	+	
<b>Mandarina común</b>						Bogotá, D.C., Corabastos	2.800	3.400	3.042	+	
Arauca (Arauca)	1.727	2.045	1.864	-		Bucaramanga, Centroabastos	2.080	2.600	2.340	+	
Barranquilla, Barranquillita	1.583	1.792	1.648	+		Tunja, Complejo de Servicios del Sur	2.045	2.727	2.443	+	
Bucaramanga, Centroabastos	957	1.304	1.141	++		Villavicencio, CAV	3.200	3.400	3.250	+	
Bucaramanga, Mercados del centro	880	920	893	=							

**Cuadro 3.** Mercados mayoristas. Precios de venta de frutas frescas (continuación)  
2020 (4 al 10 de julio)

Productos y mercados	Pesos por kilogramo				Tendencia	Productos y mercados	Pesos por kilogramo				Tendencia
	Mínimo	Máximo	Medio	Precios			Mínimo	Máximo	Medio	Precios	
<b>Mango manzano</b>						<b>Mango Yulima (continuación)</b>					
Armenia, Mercar	1.200	1.400	1.300		+	Pereira, La 41	1.600	1.680	1.613		+
Buenaventura (Valle del Cauca)	1.500	1.700	1.583		+	Pereira, Mercasa	1.200	1.500	1.325		++
Duitama (Boyacá)	2.045	2.045	2.045		n.d.	Sogamoso (Boyacá)	1.727	2.045	1.852		++
Florencia (Caquetá)	1.400	1.400	1.400		=						
Pereira, La 41	1.600	1.600	1.600		+	<b>Manzana nacional</b>					
Pereira, Mercasa	1.300	1.700	1.467		++	Bogotá, D.C., Corabastos	4.500	5.000	4.750		-
Tunja, Complejo de Servicios del Sur	1.364	1.364	1.364		=	Medellín, Central Mayorista de Antioquia	4.000	4.000	4.000		=
						Tunja, Complejo de Servicios del Sur	3.091	3.409	3.263		+
<b>Mango reina</b>						<b>Manzana roja importada</b>					
Chiquinquirá (Boyacá)	1.273	1.364	1.318		-	Arauca (Arauca)	5.500	6.000	5.667		+
<b>Mango Tommy</b>						Armenia, Mercar	5.789	6.053	5.965		=
Arauca (Arauca)	2.045	2.500	2.326		++	Barranquilla, Barranquillita	5.158	5.263	5.211		=
Armenia, Mercar	1.100	1.300	1.200		+	Bogotá, D.C., Corabastos	5.526	5.789	5.735		+
Barranquilla, Barranquillita	1.600	1.800	1.698		-	Bucaramanga, Centroabastos	5.000	5.300	5.219		+
Bogotá, D.C., Corabastos	2.409	3.636	3.107		+++	Buenaventura (Valle del Cauca)	5.789	6.211	5.904		-
Bucaramanga, Centroabastos	1.800	2.200	2.000		+	Cali, Cavasa	5.263	5.526	5.373		=
Bucaramanga, Mercados del centro	1.600	1.800	1.733		-	Cali, Santa Helena	4.737	4.842	4.789		+
Cali, Cavasa	2.200	2.400	2.271		++	Cartagena, Bazurto	4.737	5.895	5.193		+
Cali, Santa Helena	1.800	2.000	1.867		++	Cartago (Valle del Cauca)	5.000	5.526	5.329		+
Cartago (Valle del Cauca)	2.000	2.167	2.111		+++	Chiquinquirá (Boyacá)	5.789	6.053	6.009		+
Chiquinquirá (Boyacá)	1.591	1.818	1.765		-	Cúcuta, Cenabastos	5.500	5.750	5.625		+
Cúcuta, Cenabastos	1.800	2.000	1.850		+	Duitama (Boyacá)	5.526	5.789	5.697		+
Duitama (Boyacá)	1.818	1.818	1.818		++	Florencia (Caquetá)	5.842	5.842	5.842		-
Ipiales (Nariño), Ipiales somos todos	1.760	1.920	1.807		+	Ibagué, Plaza La 21	5.263	5.789	5.570		-
La Ceja (Antioquia)	2.400	2.800	2.589		++	Ipiales (Nariño), Ipiales somos todos	5.263	5.263	5.263		+
La Unión (Nariño)	2.200	2.400	2.350		+	La Unión (Nariño)	5.263	6.316	5.877		+
Manizales, Centro Galerías	2.200	2.500	2.350		++	Manizales, Centro Galerías	5.263	5.789	5.526		-
Medellín, Central Mayorista de Antioquia	2.200	2.800	2.488		++	Medellín, Central Mayorista de Antioquia	4.737	5.789	5.204		-
Medellín, Plaza Minorista "José María Villa"	2.000	2.400	2.208		++	Montería, Mercado del Sur	4.842	5.474	5.138		-
Neiva, Surabastos	1.800	2.000	1.885		+	Neiva, Surabastos	5.526	6.105	5.794		-
Palmira (Valle del Cauca)	1.920	2.400	2.130		++	Palmira (Valle del Cauca)	5.000	5.263	5.132		-
Pasto, El Potrerillo	1.429	2.000	1.774		++	Pamplona (Norte de Santander)	5.750	6.000	5.875		+
Pereira, La 41	2.000	2.400	2.167		+	Pasto, El Potrerillo	5.263	5.789	5.409		+
Pereira, Mercasa	1.700	2.000	1.792		+	Pereira, La 41	4.737	5.263	5.175		-
Popayán, Plaza de mercado del barrio Bolívar	1.429	1.840	1.618		-	Pereira, Mercasa	5.263	5.526	5.285		-
Rionegro (Antioquia)	2.700	3.000	2.858		++	Popayán, Plaza de mercado del barrio Bolívar	5.000	5.263	5.099		-
San Gil (Santander)	1.120	1.200	1.173		-	Rionegro (Antioquia)	5.526	5.789	5.570		-
Socorro (Santander)	880	1.000	960		=	San Gil (Santander)	5.500	5.750	5.583		=
Sogamoso (Boyacá)	2.045	2.273	2.159		++	Sincelejo, Nuevo Mercado	5.250	5.500	5.375		n.d.
Tuluá (Valle del Cauca)	1.371	1.714	1.552		-	Sogamoso (Boyacá)	5.789	5.895	5.803		=
Tunja, Complejo de Servicios del Sur	1.591	1.818	1.636		-	Tuluá (Valle del Cauca)	5.579	5.789	5.684		=
Túquerres (Nariño)	1.800	2.000	1.933		-	Tunja, Complejo de Servicios del Sur	5.263	5.789	5.585		-
Ubaté (Cundinamarca)	1.667	1.667	1.667		-	Túquerres (Nariño)	5.263	5.263	5.263		-
Villavicencio, CAV	2.200	2.800	2.572		+++	Valledupar, Mercado Nuevo	5.263	5.684	5.474		+
						Villavicencio, CAV	5.263	5.789	5.471		-
<b>Mango Yulima</b>						Yopal (Casanare)	5.789	6.211	6.000		+
Armenia, Mercar	1.100	1.200	1.144		++						
Duitama (Boyacá)	2.045	2.045	2.045		n.d.						

# BOLETÍN SEMANAL PRECIOS MAYORISTAS

**Cuadro 3.** Mercados mayoristas. Precios de venta de frutas frescas (continuación)  
2020 (4 al 10 de julio)

Productos y mercados	Pesos por kilogramo				Tendencia	Productos y mercados	Pesos por kilogramo				Tendencia
	Mínimo	Máximo	Medio				Mínimo	Máximo	Medio		
<b>Manzana royal gala importada</b>						<b>Manzana verde importada (continuación)</b>					
Arauca (Arauca)	7.333	8.000	7.556		+	Ipiales (Nariño), Ipiales somos todos	5.579	5.789	5.693		+
Armenia, Mercar	5.789	6.053	5.965		=	La Ceja (Antioquia)	5.263	5.789	5.585		-
Bogotá, D.C., Corabastos	5.526	5.789	5.709		+	La Unión (Nariño)	6.053	6.316	6.118		+
Bucaramanga, Centroabastos	4.800	5.000	4.928		-	Manizales, Centro Galerías	5.789	6.316	6.086		-
Cali, Cavasa	5.263	5.789	5.526		+	Medellín, Central Mayorista de Antioquia	5.000	5.789	5.455		-
Cali, Santa Helena	4.737	4.895	4.807		-	Montería, Mercado del Sur	5.737	6.421	6.053		+
Cartago (Valle del Cauca)	5.000	5.526	5.329		-	Neiva, Surabastos	5.947	6.474	6.303		-
Chiquinquirá (Boyacá)	5.789	6.053	5.921		+	Palmira (Valle del Cauca)	5.789	6.053	5.954		=
Cúcuta, Cenabastos	5.500	5.750	5.625		+	Pamplona (Norte de Santander)	6.250	6.500	6.375		-
Duitama (Boyacá)	5.526	5.789	5.697		+	Pasto, El Potrerillo	5.789	6.053	5.899		-
Florencia (Caquetá)	5.474	5.474	5.474		-	Pereira, La 41	5.263	6.053	5.596		-
Ibagué, Plaza La 21	5.526	6.053	5.789		+	Pereira, Mercasa	5.263	6.316	5.855		-
Ipiales (Nariño), Ipiales somos todos	5.263	5.263	5.263		+	Popayán, Plaza de mercado del barrio Bolívar	5.684	5.789	5.763		+
La Ceja (Antioquia)	5.000	5.263	5.234		-	Rionegro (Antioquia)	6.316	6.316	6.316		=
Manizales, Centro Galerías	5.263	5.789	5.526		=	San Gil (Santander)	5.750	6.000	5.833		-
Medellín, Central Mayorista de Antioquia	4.737	5.526	5.164		-	Sincelejo, Nuevo Mercado	5.750	6.000	5.875		n.d.
Montería, Mercado del Sur	5.526	5.789	5.645		++	Sogamoso (Boyacá)	6.053	6.316	6.224		-
Neiva, Surabastos	5.263	5.684	5.515		-	Tuluá (Valle del Cauca)	6.053	6.316	6.184		=
Palmira (Valle del Cauca)	5.526	5.789	5.658		+	Tunja, Complejo de Servicios del Sur	6.053	6.579	6.257		+
Pamplona (Norte de Santander)	5.750	5.750	5.750		=	Ubaté (Cundinamarca)	6.000	6.000	6.000		+
Pasto, El Potrerillo	5.263	5.526	5.424		-	Valledupar, Mercado Nuevo	5.789	6.053	5.921		-
Pereira, La 41	5.158	5.526	5.289		-	Villavicencio, CAV	5.526	6.053	5.866		-
Pereira, Mercasa	5.263	5.263	5.263		=	Yopal (Casanare)	6.526	6.632	6.579		+
Popayán, Plaza de mercado del barrio Bolívar	5.000	5.263	5.099		-						
Rionegro (Antioquia)	5.526	5.526	5.526		-	<b>Maracuyá</b>					
San Gil (Santander)	5.500	5.750	5.583		=	Arauca (Arauca)	2.200	2.300	2.233		+
Sogamoso (Boyacá)	5.789	5.895	5.803		=	Armenia, Mercar	1.700	1.900	1.833		++
Tuluá (Valle del Cauca)	5.789	6.053	5.921		=	Bogotá, D.C., Corabastos	2.800	3.500	3.226		++
Tunja, Complejo de Servicios del Sur	5.526	5.789	5.731		+	Bucaramanga, Centroabastos	2.133	2.667	2.379		++
Túquerres (Nariño)	5.263	5.526	5.395		-	Buenaventura (Valle del Cauca)	2.200	2.500	2.367		+
Ubaté (Cundinamarca)	5.500	5.500	5.500		=	Cali, Cavasa	1.800	2.300	2.050		+
Valledupar, Mercado Nuevo	5.000	5.250	5.125		+	Cali, Santa Helena	1.800	2.500	2.138		++
Villavicencio, CAV	5.263	5.789	5.439		-	Cartago (Valle del Cauca)	1.800	2.500	2.100		-
						Chiquinquirá (Boyacá)	2.000	2.800	2.333		++
<b>Manzana verde importada</b>						Cúcuta, Cenabastos	2.000	3.500	2.608		+
Arauca (Arauca)	8.000	9.333	8.556		-	Duitama (Boyacá)	3.300	3.500	3.400		+++
Armenia, Mercar	6.316	6.579	6.491		=	Ibagué, Plaza La 21	2.240	2.560	2.420		+
Barranquilla, Barranquillita	6.211	6.316	6.263		=	La Ceja (Antioquia)	2.000	2.000	2.000		+
Bogotá, D.C., Corabastos	6.053	6.158	6.064		+	Manizales, Centro Galerías	1.800	2.600	2.175		++
Bucaramanga, Centroabastos	5.500	6.000	5.663		-	Medellín, Plaza Minorista "José María Villa"	1.600	2.200	1.846		++
Buenaventura (Valle del Cauca)	6.316	6.316	6.316		-	Palmira (Valle del Cauca)	1.800	2.200	2.000		+
Cali, Cavasa	5.789	6.053	5.959		+	Pamplona (Norte de Santander)	2.500	3.000	2.806		-
Cali, Santa Helena	4.737	5.263	5.132		-	Pasto, El Potrerillo	1.500	2.000	1.694		+
Cartagena, Bazurto	5.947	6.632	6.199		+	Pereira, La 41	2.000	2.800	2.275		+
Cartago (Valle del Cauca)	5.263	5.684	5.513		+	Pereira, Mercasa	1.700	2.500	2.000		++
Chiquinquirá (Boyacá)	6.053	6.579	6.316		+	Popayán, Plaza de mercado del barrio Bolívar	2.500	2.700	2.613		+++
Cúcuta, Cenabastos	6.000	6.500	6.188		-	Rionegro (Antioquia)	2.200	2.400	2.325		-
Duitama (Boyacá)	6.053	6.316	6.250		=	San Gil (Santander)	2.667	3.000	2.822		+++
Florencia (Caquetá)	6.211	6.211	6.211		-						
Ibagué, Plaza La 21	6.211	6.579	6.386		-						

**Cuadro 3.** Mercados mayoristas. Precios de venta de frutas frescas (continuación)  
2020 (4 al 10 de julio)

Productos y mercados	Pesos por kilogramo				Tendencia	Productos y mercados	Pesos por kilogramo				Tendencia
	Mínimo	Máximo	Medio	Precios			Mínimo	Máximo	Medio	Precios	
<b>Maracuyá (continuación)</b>						<b>Mora de Castilla</b>					
Socorro (Santander)	2.000	2.133	2.089		+++	Arauca (Arauca)	3.200	4.000	3.567		+
Sogamoso (Boyacá)	2.200	2.500	2.375		+	Armenia, Mercar	3.400	3.800	3.589		+
Sonsón (Antioquia)	1.550	1.600	1.575		=	Barranquilla, Barranquillita	2.960	4.000	3.530		+
Tuluá (Valle del Cauca)	1.700	2.200	1.938		++	Barranquilla, Granabastos	2.480	3.680	3.098		-
Tunja, Complejo de Servicios del Sur	2.800	3.000	2.967		+++	Bogotá, D.C., Corabastos	1.846	2.769	2.351		+
Ubaté (Cundinamarca)	2.000	2.200	2.100		-	Bucaramanga, Centroabastos	2.080	2.800	2.474		+
Villavicencio, CAV	3.000	3.500	3.196		+++	Buenaventura (Valle del Cauca)	2.800	3.000	2.867		-
<b>Maracuyá antioqueño</b>						Cali, Cavasa	1.600	1.840	1.763		-
Medellín, Central Mayorista de Antioquia	1.600	2.200	1.898		+++	Cali, Santa Helena	2.000	2.160	2.133		+
Montería, Mercado del Sur	1.800	2.300	2.050		+	Cartagena, Bazurto	2.560	2.800	2.760		-
Sincelejo, Nuevo Mercado	2.000	2.200	2.017		+	Cartago (Valle del Cauca)	2.400	3.200	2.800		-
<b>Maracuyá huilense</b>						Chiquinquirá (Boyacá)	1.200	1.500	1.400		-
Florencia (Cauquetá)	1.520	1.600	1.560		+	Cúcuta, Cenabastos	2.250	3.167	2.651		-
Neiva, Surabastos	2.000	2.720	2.433		+++	Duitama (Boyacá)	1.800	1.800	1.800		-
<b>Maracuyá santandereano</b>						Ibague, Plaza La 21	2.000	2.400	2.125		-
Barranquilla, Barranquillita	2.667	3.200	2.807		+	Ipiales (Nariño), Ipiales somos todos	1.625	1.875	1.726		-
Valledupar, Mercabastos	3.000	3.333	3.074		++	Manizales, Centro Galerías	3.000	3.500	3.125		=
<b>Maracuyá valluno</b>						Medellín, Central Mayorista de Antioquia	1.400	2.400	1.880		+++
Barranquilla, Barranquillita	3.200	3.600	3.389		-	Montería, Mercado del Sur	2.400	2.800	2.533		++
Barranquilla, Granabastos	2.500	3.000	2.683		+	Neiva, Surabastos	1.440	1.600	1.502		++
Cartagena, Bazurto	2.700	3.500	3.089		+	Palmira (Valle del Cauca)	2.000	2.400	2.200		-
<b>Melón Cantalup</b>						Pamplona (Norte de Santander)	1.600	2.000	1.787		-
Arauca (Arauca)	3.300	3.500	3.400		+	Pasto, El Potrerillo	1.875	2.750	2.208		-
Armenia, Mercar	3.000	3.400	3.156		++	Pereira, La 41	2.000	2.600	2.417		-
Barranquilla, Barranquillita	1.400	1.600	1.522		-	Pereira, Mercasa	1.800	2.600	2.222		-
Bogotá, D.C., Corabastos	1.500	2.500	1.905		-	Popayán, Plaza de mercado del barrio Bolívar	2.080	2.560	2.340		-
Bucaramanga, Centroabastos	2.000	2.300	2.125		-	San Gil (Santander)	2.000	2.200	2.067		-
Cali, Santa Helena	3.300	3.400	3.367		+	Santa Marta (Magdalena)	2.800	3.600	3.096		-
Cartago (Valle del Cauca)	3.700	4.000	3.867		+	Sincelejo, Nuevo Mercado	2.800	3.400	3.117		+
Chiquinquirá (Boyacá)	1.818	2.273	2.023		-	Socorro (Santander)	2.600	2.700	2.650		n.d.
Cúcuta, Cenabastos	1.800	2.000	1.819		-	Sogamoso (Boyacá)	1.800	2.200	1.975		-
Duitama (Boyacá)	1.818	1.818	1.818		n.d.	Tuluá (Valle del Cauca)	2.400	2.800	2.600		=
Ibague, Plaza La 21	1.600	2.000	1.817		-	Tunja, Complejo de Servicios del Sur	2.300	2.800	2.542		-
Manizales, Centro Galerías	3.000	3.500	3.333		=	Ubaté (Cundinamarca)	2.500	2.875	2.688		-
Medellín, Central Mayorista de Antioquia	3.800	4.000	3.971		-	Valledupar, Mercabastos	3.000	3.400	3.139		-
Neiva, Surabastos	1.700	2.400	2.013		-	Villavicencio, CAV	2.200	3.000	2.487		-
Pamplona (Norte de Santander)	2.200	2.500	2.400		-	Yopal (Casanare)	2.750	3.000	2.875		-
Pereira, Mercasa	3.500	4.000	3.646		+	<b>Naranja común</b>					
San Gil (Santander)	1.800	1.880	1.853		-	Arauca (Arauca)	978	1.087	1.018		-
Socorro (Santander)	1.800	1.880	1.840		n.d.	Barranquilla, Barranquillita	900	920	907		=
Sogamoso (Boyacá)	2.300	2.800	2.500		+	Cartagena, Bazurto	720	720	720		n.d.
Tunja, Complejo de Servicios del Sur	1.591	1.727	1.625		-	Chiquinquirá (Boyacá)	233	300	261		=
Ubaté (Cundinamarca)	5.000	5.500	5.250		-	Cúcuta, Cenabastos	433	667	546		+
Villavicencio, CAV	2.500	3.000	2.821		-	Cúcuta, La Nueva Sexta	433	600	511		-
						Pamplona (Norte de Santander)	400	400	400		++
						San Gil (Santander)	720	800	773		+++
						Santa Bárbara (Antioquia)	267	400	339		-
						Socorro (Santander)	600	680	640		=

# BOLETÍN SEMANAL PRECIOS MAYORISTAS

**Cuadro 3.** Mercados mayoristas. Precios de venta de frutas frescas (continuación)  
2020 (4 al 10 de julio)

Productos y mercados	Pesos por kilogramo				Tendencia	Productos y mercados	Pesos por kilogramo				Tendencia
	Mínimo	Máximo	Medio	Precios			Mínimo	Máximo	Medio	Precios	
<b>Naranja común (continuación)</b>						<b>Papaya Maradol</b>					
Sonsón (Antioquia)	400	400	400		=	Arauca (Arauca)	1.200	1.500	1.400		-
Tunja, Complejo de Servicios del Sur	467	500	489		+	Armenia, Mercar	800	900	833		=
Valledupar, Mercado Nuevo	720	800	760		n.d.	Bogotá, D.C., Corabastos	1.333	1.667	1.454		+
<b>Naranja Sweet</b>						Bucaramanga, Centroabastos	1.300	1.600	1.513		++
Armenia, Mercar	460	480	467		-	Buenaventura (Valle del Cauca)	2.000	2.300	2.183		+
Armenia, Retiro	440	520	478		+	Cali, Cavasa	1.000	1.200	1.113		+
Bogotá, D.C., Corabastos	1.000	1.100	1.017		-	Cali, Santa Helena	900	1.000	938		+
Cali, Cavasa	600	700	634		+	Cartago (Valle del Cauca)	900	1.200	1.025		=
Cali, Santa Helena	560	700	627		+	Chiquinquirá (Boyacá)	1.111	1.278	1.139		-
Cartago (Valle del Cauca)	600	720	673		+	Cúcuta, Cenabastos	1.300	1.500	1.421		+
Ibagué, Plaza La 21	700	860	787		+	Cúcuta, La Nueva Sexta	1.300	1.400	1.333		+
Neiva, Surabastos	625	800	710		+	Duitama (Boyacá)	1.111	1.111	1.111		+++
Pasto, El Potrerillo	750	875	802		+	Ibagué, Plaza La 21	1.000	1.200	1.133		=
Pereira, La 41	600	1.000	867		-	Ipiales (Nariño), Ipiales somos todos	1.500	1.800	1.642		+
Pereira, Mercasa	600	900	717		+	La Ceja (Antioquia)	1.500	1.800	1.578		+
Popayán, Plaza de mercado del barrio Bolívar	600	700	650		+	La Unión (Nariño)	2.000	2.000	2.000		=
Tuluá (Valle del Cauca)	600	800	700		-	Manizales, Centro Galerías	1.000	1.200	1.100		=
<b>Naranja Valencia</b>						Medellín, Central Mayorista de Antioquia	1.400	1.700	1.569		+
Barranquilla, Barranquillita	1.000	1.040	1.022		-	Medellín, Plaza Minorista "José María Villa"	1.200	1.300	1.279		+
Bogotá, D.C., Corabastos	1.000	1.100	1.015		-	Neiva, Surabastos	1.400	1.600	1.463		++
Bucaramanga, Centroabastos	600	720	630		+	Palmira (Valle del Cauca)	1.000	1.100	1.013		=
Bucaramanga, Mercados del centro	600	640	613		=	Pamplona (Norte de Santander)	1.400	1.700	1.500		-
Buenaventura (Valle del Cauca)	1.400	1.460	1.440		-	Pasto, El Potrerillo	1.200	1.500	1.328		+
Cartagena, Bazarro	720	800	773		+	Pereira, La 41	1.000	1.200	1.075		+
Cartago (Valle del Cauca)	440	560	517		+	Pereira, Mercasa	1.000	1.000	1.000		-
Duitama (Boyacá)	900	900	900		-	Popayán, Plaza de mercado del barrio Bolívar	1.000	1.100	1.013		+
Florencia (Caquetá)	860	860	860		=	Rionegro (Antioquia)	1.700	1.800	1.721		+
Ipiales (Nariño), Ipiales somos todos	750	875	813		++	San Gil (Santander)	750	850	817		-
La Ceja (Antioquia)	1.000	1.200	1.022		-	Socorro (Santander)	1.000	1.150	1.083		n.d.
Manizales, Centro Galerías	600	700	650		+	Sogamoso (Boyacá)	1.111	1.278	1.181		++
Medellín, Central Mayorista de Antioquia	1.100	1.200	1.175		+	Tuluá (Valle del Cauca)	600	800	700		=
Medellín, Plaza Minorista "José María Villa"	1.100	1.200	1.150		=	Tunja, Complejo de Servicios del Sur	833	1.222	1.019		+++
Montería, Mercado del Sur	850	925	878		+	Ubaté (Cundinamarca)	1.556	1.667	1.611		+
Pasto, El Potrerillo	750	875	798		-	Valledupar, Mercado Nuevo	1.000	1.000	1.000		=
Pereira, Mercasa	600	800	667		+	Villavicencio, CAV	700	750	738		+
Rionegro (Antioquia)	1.200	1.300	1.283		+	<b>Papaya melona</b>					
Sinclair, Nuevo Mercado	875	1.000	921		-	Bucaramanga, Centroabastos	1.200	1.400	1.339		-
Sogamoso (Boyacá)	1.100	1.300	1.208		+	Medellín, Central Mayorista de Antioquia	1.300	1.300	1.300		-
Tunja, Complejo de Servicios del Sur	760	840	804		+	<b>Papaya redonda</b>					
Túquerres (Nariño)	750	925	840		+++	Bucaramanga, Centroabastos	1.350	1.400	1.375		=
Valledupar, Mercabastos	909	1.136	1.033		+	Medellín, Central Mayorista de Antioquia	1.300	1.300	1.300		-
Valledupar, Mercado Nuevo	800	880	840		+	<b>Papaya tainung</b>					
Villavicencio, CAV	700	800	776		+	Barranquilla, Barranquillita	1.000	1.000	1.000		=
<b>Papaya hawaiana</b>						Bogotá, D.C., Corabastos	1.800	2.200	2.001		-
Medellín, Central Mayorista de Antioquia	2.679	2.857	2.798		+	Cartagena, Bazarro	1.200	1.300	1.272		-

**Cuadro 3.** Mercados mayoristas. Precios de venta de frutas frescas (continuación)  
2020 (4 al 10 de julio)

Productos y mercados	Pesos por kilogramo				Tendencia	Productos y mercados	Pesos por kilogramo				Tendencia
	Mínimo	Máximo	Medio				Mínimo	Máximo	Medio		
<b>Papaya tainung (continuación)</b>						<b>Pera importada (continuación)</b>					
Florencia (Caquetá)	1.100	1.100	1.100	=		Chiquinquirá (Boyacá)	6.053	6.316	6.228	+	
Medellín, Central Mayorista de Antioquia	1.300	1.400	1.325	-		Cúcuta, Cenabastos	5.250	5.750	5.479	-	
Medellín, Plaza Minorista "José María Villa"	1.100	1.200	1.179	+		Duitama (Boyacá)	5.263	5.789	5.526	n.d.	
Montería, Mercado del Sur	800	920	870	+		Florencia (Caquetá)	5.684	5.684	5.684	-	
Sincelejo, Nuevo Mercado	1.000	1.000	1.000	n.d.		Ibagué, Plaza La 21	5.526	5.789	5.746	+	
Valledupar, Mercado Nuevo	1.000	1.000	1.000	=		Ipiales (Nariño), Ipiales somos todos	5.263	5.526	5.395	-	
Villavicencio, CAV	800	850	823	+		La Unión (Nariño)	5.789	6.053	5.965	+	
<b>Patilla</b>						Manizales, Centro Galerías	5.000	5.750	5.469	-	
Armenia, Mercar	1.200	1.300	1.233	=		Medellín, Central Mayorista de Antioquia	4.474	5.263	4.795	-	
Barranquilla, Barranquillita	850	900	889	+		Montería, Mercado del Sur	5.263	5.842	5.612	+	
Bogotá, D.C., Corabastos	1.300	1.500	1.461	-		Neiva, Surabastos	5.333	6.556	5.847	-	
Bucaramanga, Centroabastos	1.100	1.300	1.225	++		Palmira (Valle del Cauca)	5.526	5.789	5.658	=	
Cali, Cavasa	1.400	1.500	1.492	-		Pamplona (Norte de Santander)	6.000	6.000	6.000	=	
Cali, Santa Helena	1.300	1.300	1.300	-		Pasto, El Potrerillo	5.263	5.789	5.541	+	
Cartagena, Bazurto	1.000	1.200	1.078	-		Pereira, La 41	4.850	5.250	5.017	-	
Cartago (Valle del Cauca)	1.200	1.300	1.233	-		Pereira, Mercasa	5.000	5.500	5.225	-	
Cúcuta, Cenabastos	900	900	900	=		Popayán, Plaza de mercado del barrio Bolívar	5.263	5.263	5.263	-	
Ibagué, Plaza La 21	1.000	1.200	1.067	-		Rionegro (Antioquia)	5.263	5.526	5.329	-	
Medellín, Central Mayorista de Antioquia	900	1.000	958	+++		San Gil (Santander)	5.250	5.500	5.417	=	
Medellín, Plaza Minorista "José María Villa"	1.000	1.100	1.027	+		Sincelejo, Nuevo Mercado	5.250	5.500	5.375	n.d.	
Montería, Mercado del Sur	1.000	1.000	1.000	++		Sogamoso (Boyacá)	5.789	5.789	5.789	-	
Palmira (Valle del Cauca)	1.400	1.500	1.467	-		Tuluá (Valle del Cauca)	5.789	6.053	5.921	=	
Pasto, El Potrerillo	1.500	2.000	1.894	+		Tunja, Complejo de Servicios del Sur	5.526	6.053	5.819	+	
Pereira, La 41	1.100	1.500	1.300	n.d.		Valledupar, Mercado Nuevo	5.500	5.500	5.500	-	
Popayán, Plaza de mercado del barrio Bolívar	1.100	1.200	1.138	+		Villavicencio, CAV	5.000	5.500	5.250	-	
Rionegro (Antioquia)	1.000	1.100	1.022	-		Yopal (Casanare)	5.700	5.900	5.800	=	
San Gil (Santander)	1.000	1.100	1.067	+		<b>Pera nacional</b>					
Socorro (Santander)	1.000	1.100	1.033	-		Bogotá, D.C., Corabastos	1.435	1.739	1.576	+++	
Tuluá (Valle del Cauca)	1.300	1.500	1.375	-		Bucaramanga, Centroabastos	1.280	1.400	1.355	+++	
Tunja, Complejo de Servicios del Sur	1.000	1.200	1.125	+		Ibagué, Plaza La 21	1.400	1.600	1.507	+++	
Villavicencio, CAV	1.200	1.300	1.272	-		Medellín, Central Mayorista de Antioquia	1.250	1.917	1.642	+++	
<b>Patilla baby</b>						San Gil (Santander)	1.280	1.400	1.360	+++	
Bogotá, D.C., Corabastos	2.500	3.400	2.908	-		Socorro (Santander)	1.200	1.280	1.240	++	
Bucaramanga, Centroabastos	3.000	3.250	3.078	+		Sogamoso (Boyacá)	1.087	1.304	1.212	++	
Cali, Cavasa	1.500	2.000	1.738	-		Tunja, Complejo de Servicios del Sur	1.087	1.304	1.257	+++	
Medellín, Central Mayorista de Antioquia	2.400	3.000	2.727	-		<b>Piña gold</b>					
<b>Pera importada</b>						Armenia, Mercar	1.700	1.800	1.767	+	
Armenia, Mercar	5.500	5.750	5.667	=		Bogotá, D.C., Corabastos	1.818	2.273	1.961	+	
Bogotá, D.C., Corabastos	4.750	5.250	5.004	-		Bucaramanga, Centroabastos	1.300	1.500	1.444	=	
Bucaramanga, Centroabastos	4.900	5.250	5.016	+		Buenaventura (Valle del Cauca)	2.000	2.200	2.133	+	
Buenaventura (Valle del Cauca)	6.316	6.579	6.404	=		Cali, Cavasa	1.800	1.900	1.823	+	
Cali, Cavasa	5.526	5.789	5.658	=		Cali, Santa Helena	1.700	1.700	1.700	+	
Cali, Santa Helena	4.737	5.000	4.825	-		Cartago (Valle del Cauca)	2.000	2.400	2.250	-	
Cartagena, Bazurto	5.263	6.000	5.655	-		Chiquinquirá (Boyacá)	2.273	2.727	2.348	-	
Cartago (Valle del Cauca)	5.053	5.684	5.289	+		Cúcuta, Cenabastos	1.500	1.600	1.529	-	
						Duitama (Boyacá)	1.500	1.600	1.575	-	
						Ibagué, Plaza La 21	1.800	2.000	1.933	+	
						La Unión (Nariño)	2.000	2.000	2.000	=	



# BOLETÍN SEMANAL PRECIOS MAYORISTAS

**Cuadro 3.** Mercados mayoristas. Precios de venta de frutas frescas (continuación)  
2020 (4 al 10 de julio)

Productos y mercados	Pesos por kilogramo				Tendencia	Productos y mercados	Pesos por kilogramo				Tendencia
	Mínimo	Máximo	Medio				Mínimo	Máximo	Medio		
<b>Piña gold (continuación)</b>						<b>Tangelo</b>					
Manizales, Centro Galerías	1.900	2.200	2.033		+	Bogotá, D.C., Corabastos	2.080	2.400	2.191		+
Medellín, Central Mayorista de Antioquia	1.800	2.300	2.042		-	Bucaramanga, Centroabastos	1.360	1.520	1.420		+
Medellín, Plaza Minorista "José María Villa"	1.000	1.200	1.108		-	Cartago (Valle del Cauca)	1.600	1.800	1.733		=
Montería, Mercado del Sur	1.500	1.600	1.525		+	Manizales, Centro Galerías	1.200	1.300	1.225		=
Neiva, Surabastos	1.800	2.000	1.950		+	Medellín, Central Mayorista de Antioquia	1.700	2.000	1.819		+
Palmira (Valle del Cauca)	1.700	1.800	1.738		-	Pereira, Mercasa	1.300	1.600	1.500		++
Pasto, El Potrerillo	1.600	2.000	1.678		+	Rionegro (Antioquia)	1.800	2.000	1.825		++
Pereira, La 41	2.000	2.300	2.150		-	Sogamoso (Boyacá)	1.600	1.800	1.675		=
Pereira, Mercasa	1.600	2.200	1.983		-	Tunja, Complejo de Servicios del Sur	1.000	1.480	1.302		+++
Rionegro (Antioquia)	2.300	2.500	2.392		-	Ubaté (Cundinamarca)	1.750	2.000	1.875		=
Sogamoso (Boyacá)	1.600	2.000	1.775		+	Villavicencio, CAV	1.520	1.600	1.590		-
Tuluá (Valle del Cauca)	1.700	1.800	1.767		=	<b>Tomate de árbol</b>					
Tunja, Complejo de Servicios del Sur	1.350	1.500	1.438		-	Arauca (Arauca)	2.727	3.273	3.053		-
<b>Piña manzana</b>						Armenia, Mercar	2.200	2.520	2.342		-
Cali, Santa Helena	1.400	1.500	1.467		+	Barranquilla, Barranquillita	2.000	2.300	2.075		-
Popayán, Plaza de mercado del barrio Bolívar	1.600	1.600	1.600		+	Barranquilla, Granabastos	2.200	2.300	2.275		-
<b>Piña perolera</b>						Bogotá, D.C., Corabastos	1.800	2.208	2.038		+
Barranquilla, Barranquillita	1.520	1.640	1.583		-	Bucaramanga, Centroabastos	1.920	2.080	2.020		-
Barranquilla, Granabastos	1.320	1.400	1.369		-	Buenaventura (Valle del Cauca)	2.500	2.700	2.567		-
Bogotá, D.C., Corabastos	875	1.125	1.016		-	Cali, Cavasa	1.600	2.000	1.850		+
Bucaramanga, Centroabastos	800	1.000	900		-	Cali, Santa Helena	1.800	2.100	1.979		-
Chiquinquirá (Boyacá)	1.000	1.067	1.033		+	Cartagena, Bazurto	2.300	2.800	2.656		-
Cúcuta, Cenabastos	1.000	1.167	1.056		-	Cartago (Valle del Cauca)	2.200	2.600	2.400		=
Florencia (Caquetá)	1.429	1.500	1.464		-	Chiquinquirá (Boyacá)	1.522	1.826	1.681		-
Montería, Mercado del Sur	1.360	1.440	1.410		+	Cúcuta, Cenabastos	2.600	2.800	2.700		+
Neiva, Surabastos	1.607	1.964	1.759		+	Duitama (Boyacá)	2.609	2.609	2.609		+
Pamplona (Norte de Santander)	1.333	1.500	1.383		-	El Santuario (Antioquia)	1.200	1.300	1.225		-
San Gil (Santander)	833	1.000	922		-	Florencia (Caquetá)	2.560	2.640	2.600		-
Socorro (Santander)	933	1.000	978		-	Ibagué, Plaza La 21	2.000	2.160	2.027		-
Sogamoso (Boyacá)	1.500	1.667	1.592		+	Ipiales (Nariño), Ipiales somos todos	833	2.458	1.679		-
Tunja, Complejo de Servicios del Sur	1.200	1.333	1.289		-	La Ceja (Antioquia)	1.500	2.000	1.722		-
Ubaté (Cundinamarca)	514	571	543		-	La Unión (Antioquia)	1.200	1.300	1.233		+
Valledupar, Mercabastos	1.400	2.000	1.700		-	Manizales, Centro Galerías	1.400	1.600	1.550		-
<b>Pitahaya</b>						Marinilla (Antioquia)	1.200	1.400	1.321		-
Arauca (Arauca)	6.000	7.000	6.500		-	Medellín, Central Mayorista de Antioquia	1.500	1.900	1.704		+
Bogotá, D.C., Corabastos	3.000	4.800	4.037		+	Medellín, Plaza Minorista "José María Villa"	1.600	1.800	1.696		-
Bucaramanga, Centroabastos	4.000	4.500	4.281		+	Montería, Mercado del Sur	1.920	2.200	2.037		+
Cúcuta, Cenabastos	4.000	5.000	4.583		-	Neiva, Surabastos	1.800	2.200	2.071		-
Medellín, Central Mayorista de Antioquia	4.500	5.000	4.688		+	Palmira (Valle del Cauca)	2.400	2.500	2.463		++
Neiva, Surabastos	4.000	5.000	4.292		-	Pamplona (Norte de Santander)	2.500	2.708	2.569		-
Sogamoso (Boyacá)	4.000	5.000	4.667		-	Pasto, El Potrerillo	1.200	1.400	1.317		-
Tunja, Complejo de Servicios del Sur	4.000	4.500	4.083		+	Peñol (Antioquia)	1.300	1.600	1.417		-
Villavicencio, CAV	5.000	5.500	5.063		-	Pereira, La 41	1.800	2.200	2.013		-
						Pereira, Mercasa	1.500	2.200	1.908		-
						Popayán, Plaza de mercado del barrio Bolívar	1.408	1.440	1.436		-
						Rionegro (Antioquia)	1.300	1.500	1.400		-
						San Gil (Santander)	2.400	2.480	2.427		-

**Cuadro 3.** Mercados mayoristas. Precios de venta de frutas frescas (continuación)  
2020 (4 al 10 de julio)

Productos y mercados	Pesos por kilogramo				Tendencia	Productos y mercados	Pesos por kilogramo				Tendencia
	Mínimo	Máximo	Medio				Mínimo	Máximo	Medio		
<b>Tomate de árbol (continuación)</b>						<b>Uva Isabela (continuación)</b>					
San Vicente (Antioquia)	1.400	1.500	1.463	=		Medellín, Central Mayorista de Antioquia	2.400	3.200	2.863	+	
Santa Marta (Magdalena)	2.400	2.800	2.640	-		Neiva, Surabastos	1.700	1.800	1.738	-	
Sincelejo, Nuevo Mercado	1.920	2.200	2.018	-		Palmira (Valle del Cauca)	2.000	2.240	2.100	-	
Socorro (Santander)	2.400	2.400	2.400	-		Pamplona (Norte de Santander)	3.000	3.400	3.200	-	
Sogamoso (Boyacá)	2.174	2.391	2.283	-		Pasto, El Potrerillo	2.400	2.640	2.540	-	
Sonsón (Antioquia)	1.200	1.300	1.250	-		Popayán, Plaza de mercado del barrio Bolívar	2.400	2.560	2.420	-	
Tuluá (Valle del Cauca)	2.200	2.600	2.375	-		Rionegro (Antioquia)	3.200	3.400	3.367	-	
Tunja, Complejo de Servicios del Sur	1.957	2.174	2.054	-		San Gil (Santander)	3.200	3.600	3.333	=	
Túquerres (Nariño)	900	1.167	1.028	-		Sincelejo, Nuevo Mercado	3.167	3.333	3.222	-	
Valledupar, Mercabastos	2.000	2.320	2.200	-		Sogamoso (Boyacá)	2.240	2.560	2.400	-	
Villavicencio, CAV	2.400	2.600	2.433	-		Tuluá (Valle del Cauca)	2.400	2.640	2.493	-	
Yopal (Casanare)	2.400	2.600	2.500	=		Tunja, Complejo de Servicios del Sur	2.800	3.200	3.051	-	
<b>Uchuva con cáscara</b>						Túquerres (Nariño)	2.240	2.400	2.347	+	
Bogotá, D.C., Corabastos	2.200	2.600	2.473	-		Ubaté (Cundinamarca)	4.000	4.000	4.000	=	
Bucaramanga, Centroabastos	2.800	3.000	2.900	-		Villavicencio, CAV	2.667	3.083	2.840	-	
Cúcuta, Cenabastos	2.500	3.000	2.542	-		<b>Uva red globe nacional</b>					
Ibagué, Plaza La 21	1.840	2.000	1.920	-		Armenia, Mercar	3.600	4.000	3.813	++	
Medellín, Central Mayorista de Antioquia	1.800	2.500	2.215	-		Bogotá, D.C., Corabastos	4.000	5.556	4.682	-	
Pamplona (Norte de Santander)	1.700	1.700	1.700	-		Bucaramanga, Centroabastos	5.000	5.556	5.344	-	
San Gil (Santander)	2.300	2.500	2.433	=		Cali, Cavasa	4.667	5.111	4.926	-	
<b>Uva importada</b>						Cali, Santa Helena	4.267	4.533	4.444	+	
Arauca (Arauca)	11.000	12.500	11.583	-		Cartagena, Bazurto	5.000	6.000	5.489	+	
Bogotá, D.C., Corabastos	10.250	11.875	10.932	++		Cartago (Valle del Cauca)	4.800	6.000	5.217	-	
Bucaramanga, Centroabastos	11.500	11.875	11.719	+		Ibagué, Plaza La 21	4.000	4.000	4.000	-	
Cali, Cavasa	8.824	9.647	9.270	+		Manizales, Centro Galerías	3.600	4.000	3.800	-	
Cali, Santa Helena	9.412	10.000	9.510	+		Medellín, Central Mayorista de Antioquia	4.444	5.222	4.829	-	
Cúcuta, Cenabastos	10.625	11.875	11.250	+		Montería, Mercado del Sur	5.556	6.333	5.917	+	
Medellín, Central Mayorista de Antioquia	10.000	11.875	11.240	+		Pasto, El Potrerillo	2.400	2.800	2.676	-	
Palmira (Valle del Cauca)	9.375	10.000	9.583	+		Pereira, Mercasa	4.400	5.000	4.642	-	
San Gil (Santander)	12.500	13.125	12.708	+		Popayán, Plaza de mercado del barrio Bolívar	3.421	3.526	3.447	-	
Tunja, Complejo de Servicios del Sur	10.250	10.625	10.500	+		Rionegro (Antioquia)	5.556	5.778	5.593	-	
Valledupar, Mercado Nuevo	10.000	10.500	10.250	+		San Gil (Santander)	5.000	5.182	5.061	+	
Villavicencio, CAV	11.875	12.500	12.302	++		Socorro (Santander)	4.545	4.727	4.636	-	
<b>Uva Isabela</b>						Tuluá (Valle del Cauca)	3.800	4.000	3.867	-	
Arauca (Arauca)	3.040	3.200	3.147	-		Villavicencio, CAV	4.364	5.625	4.935	-	
Armenia, Mercar	3.084	3.172	3.113	=		<b>Uva roja</b>					
Bogotá, D.C., Corabastos	2.960	3.200	3.118	-		Duitama (Boyacá)	3.200	3.200	3.200	-	
Bucaramanga, Centroabastos	2.320	2.400	2.390	-		Florencia (Caquetá)	5.800	5.800	5.800	-	
Cali, Cavasa	2.000	2.240	2.165	+		Ipiiales (Nariño), Ipiiales somos todos	3.667	4.000	3.840	-	
Cali, Santa Helena	2.160	2.320	2.267	-		La Unión (Nariño)	4.400	4.800	4.600	+++	
Chiquinquirá (Boyacá)	2.400	2.800	2.533	-		Neiva, Surabastos	4.800	6.000	5.250	-	
Cúcuta, Cenabastos	3.400	4.000	3.700	-		Pereira, Mercasa	10.000	11.111	10.463	++	
Duitama (Boyacá)	2.400	2.560	2.453	=		Sincelejo, Nuevo Mercado	4.000	4.000	4.000	n.d.	
Ibagué, Plaza La 21	2.000	2.400	2.240	-		Sogamoso (Boyacá)	3.200	3.440	3.290	-	
Ipiiales (Nariño), Ipiiales somos todos	2.240	2.800	2.613	-		Túquerres (Nariño)	3.111	3.333	3.259	-	
La Unión (Nariño)	2.800	3.200	3.067	+							

**Cuadro 3.** Mercados mayoristas. Precios de venta de frutas frescas (conclusión)  
2020 (4 al 10 de julio)

Productos y mercados	Pesos por kilogramo				Tendencia	Productos y mercados	Pesos por kilogramo				Tendencia
	Mínimo	Máximo	Medio				Mínimo	Máximo	Medio		
<b>Uva verde</b>						<b>Zapote</b>					
Bogotá, D.C., Corabastos	4.667	5.556	5.201	-		Medellín, Central Mayorista de Antioquia	2.800	3.000	2.992	+	
Bucaramanga, Centroabastos	5.000	5.111	5.056	-		Medellín, Plaza Minorista "José María Villa"	2.800	3.000	2.958	n.d.	
Cartago (Valle del Cauca)	5.200	5.600	5.333	=		Tunja, Complejo de Servicios del Sur	2.174	2.391	2.217	+	
Cúcuta, Cenabastos	5.556	5.556	5.556	=		Valledupar, Mercado Nuevo	3.500	4.000	3.833	-	
Florencia (Caquetá)	5.800	5.800	5.800	-							
Neiva, Surabastos	5.000	6.500	5.875	-							
San Gil (Santander)	5.000	5.273	5.182	+							

**TENDENCIAS**

---	-	+	+++
Variación mayor al -20 %	Variación entre 0 % y -10 %	Variación entre 0 % y 10 %	Variación mayor al 20 %
--	=	++	n. d.
Variación entre -10 % y -20 %	Variación igual a 0 %	Variación entre 10 % y 20 %	No determinado

## TUBÉRCULOS, RAÍCES Y PLÁTANOS

### Aumentaron cotizaciones de papa suprema

Para esta semana se incrementaron los precios mayoristas de la papa suprema en nueve de los quince mercados donde se vendió. Según los comerciantes, esta situación obedeció a que las lluvias dificultaron la recolección en Cerrito (Santander) y Chitagá (Norte de Santander), así como por la menor oferta desde Fosca Une, Chipaque y Chocontá (Cundinamarca). En Popayán y Pasto, por ejemplo, el kilo se vendió a \$1.028 y a \$737, respectivamente, 9,90%, en promedio, más.

De la misma forma, subieron las cotizaciones de las papas única, criolla limpia, parda pastusa y Betina. En el caso de la papa única, el alza se debió al menor nivel de abastecimiento desde Tunja (Boyacá), Chitagá (Norte de Santander), Ipiales, Túquerres (Nariño) y la Sabana de Bogotá. El anterior comportamiento se registró en veintiún de los veintiséis mercados donde se vendió esta semana. En Pereira y Barranquilla, por ejemplo, el aumento superó el 14,00%, ofreciéndose el kilo a \$764 y a \$888, respectivamente.

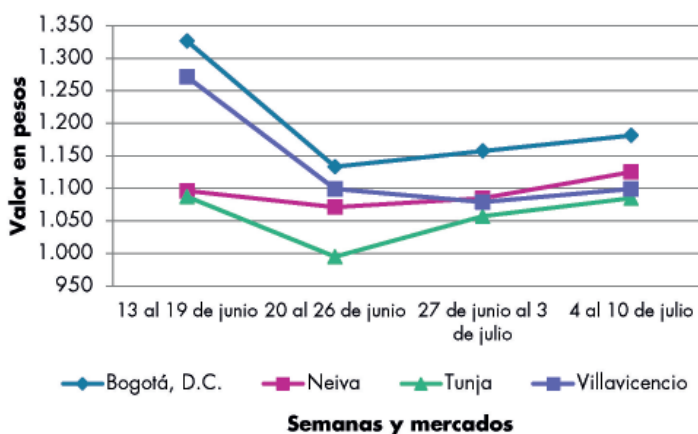
También se incrementó el precio de la papa criolla limpia, esta vez en veintiséis de los cuarenta y dos mercados en los que se comercializó. Los comerciantes informaron que esta situación se debió al menor nivel de ingreso de carga desde Marinilla, La Unión, El Santuario, Sonsón (Antioquia), Mutiscua (Norte de Santander), Une, Chipaque, Cáqueza (Cundinamarca), Sogamoso (Boyacá), Tuluá (Valle del Cauca), Ipiales y Túquerres (Nariño). En Montería, por ejemplo, el kilo se comercializó a \$2.000, un 27,63%, más que la semana inmediatamente anterior.

Así mismo, se incrementaron las cotizaciones de la papa parda pastusa como consecuencia de la menor producción en Puracé (Cauca), el sur de Nariño y la Sabana de Bogotá; adicionalmente las lluvias dificultaron la recolección en Chitagá (Norte de Santander) y Cerrito (Santander). Este comportamiento se registró en dieciséis de los veintidós mercados donde se negoció esta variedad. En Cúcuta y Pereira, por ejemplo, el kilo se transó a \$1.125 y a \$723, respectivamente, lo que representó un alza del 12,14%, en promedio.

Igualmente, subió el precio de la papa Betina, esta vez en los seis mercados donde se ofreció a lo largo de la semana. La anterior situación fue motivada a la disminución de la oferta desde Ipiales (Nariño), donde se ha reducido la producción pues las condiciones climáticas han afectado algunas zonas de cultivo. En Tunja y Neiva, por ejemplo, el incremento en la cotización superó el 5,00% y el kilo se ofreció a \$668 y a \$730, respectivamente.

Solo bajaron los precios mayoristas de la yuca criolla en nueve de los dieciséis mercados donde se vendió esta semana. Lo anterior estuvo asociado al aumento de la recolección en Saravena, Arauca (Arauca) y Tibú (Norte de Santander), así como desde los municipios cordobeses de Tierralta y Montería. En el Cúcuta, por ejemplo, el kilo se ofreció a \$1.046, 9,67%, menos que la semana inmediatamente anterior.

**Gráfico 7.** Comportamiento de los precios de la papa superior 2020 (13 de junio al 10 de julio)



Fuente: DANE, Sipsa.

# BOLETÍN SEMANAL PRECIOS MAYORISTAS

**Cuadro 4.** Mercados mayoristas. Precios de venta de tubérculos, raíces y plátanos 2020 (4 al 10 de julio)

Productos y mercados	Pesos por kilogramo				Tendencia	Productos y mercados	Pesos por kilogramo				Tendencia
	Mínimo	Máximo	Medio				Mínimo	Máximo	Medio		
<b>Arracacha amarilla</b>						<b>Papa Betina</b>					
Arauca (Arauca)	2.000	2.200	2.067		+	Buenaventura (Valle del Cauca)	840	900	867		+
Bogotá, D.C., Corabastos	1.333	1.500	1.466		-	Cali, Cavasa	660	760	713		+
Bucaramanga, Centroabastos	1.440	1.520	1.460		+	Ipiales (Nariño), Centro de acopio	500	540	521		++
Buenaventura (Valle del Cauca)	2.240	2.400	2.293		-	Ipiales (Nariño), Ipiales somos todos	500	600	550		+
Cali, Cavasa	1.333	1.500	1.429		+	Neiva, Surabastos	700	760	730		+
Cali, Santa Helena	1.667	1.833	1.694		-	Tunja, Complejo de Servicios del Sur	640	700	668		+
Chiquinquirá (Boyacá)	1.500	1.583	1.514		+	<b>Papa capira</b>					
Cúcuta, Cenabastos	1.200	1.400	1.292		-	Buenaventura (Valle del Cauca)	900	1.060	980		-
Duitama (Boyacá)	1.500	1.500	1.500		=	Cali, Cavasa	800	900	885		-
Florencia (Caquetá)	2.000	2.080	2.040		n.d.	Cali, Santa Helena	800	1.000	908		+
Ibagué, Plaza La 21	1.280	1.440	1.320		-	Cartago (Valle del Cauca)	900	1.000	953		=
Neiva, Surabastos	1.600	1.920	1.700		+	El Carmen de Viboral (Antioquia)	1.100	1.100	1.100		=
Palmira (Valle del Cauca)	1.833	1.917	1.875		+	El Santuario (Antioquia)	1.000	1.100	1.079		-
Pamplona (Norte de Santander)	800	1.300	1.089		++	Ipiales (Nariño), Centro de acopio	750	800	770		+
Popayán, Plaza de mercado del barrio Bolívar	2.320	2.400	2.360		+++	Ipiales (Nariño), Ipiales somos todos	800	800	800		=
San Gil (Santander)	1.440	1.600	1.520		-	La Ceja (Antioquia)	1.200	1.400	1.325		-
Sogamoso (Boyacá)	1.500	1.667	1.594		+	La Unión (Antioquia)	1.000	1.100	1.045		=
Tunja, Complejo de Servicios del Sur	1.250	1.500	1.326		-	Manizales, Centro Galerías	1.000	1.080	1.040		=
Valledupar, Mercabastos	2.000	2.000	2.000		=	Marinilla (Antioquia)	1.000	1.150	1.058		-
Villavicencio, CAV	1.400	1.700	1.579		+	Medellín, Central Mayorista de Antioquia	1.200	1.300	1.246		-
Yopal (Casare)	1.750	1.833	1.792		=	Medellín, Plaza Minorista "José María Villa"	1.200	1.400	1.277		+
<b>Arracacha blanca</b>						Montería, Mercado del Sur	1.400	1.500	1.427		+
Armenia, Mercar	1.500	1.583	1.556		=	Palmira (Valle del Cauca)	980	1.000	997		+
Cartago (Valle del Cauca)	2.000	2.167	2.056		-	Pasto, El Potrerillo	800	900	835		+
Ipiales (Nariño), Ipiales somos todos	600	700	675		-	Peñol (Antioquia)	1.100	1.300	1.200		-
Manizales, Centro Galerías	2.097	2.258	2.177		-	Pereira, La 41	1.000	1.100	1.050		++
Medellín, Central Mayorista de Antioquia	2.000	3.000	2.596		++	Pereira, Mercasa	1.000	1.080	1.038		++
Medellín, Plaza Minorista "José María Villa"	2.500	3.000	2.750		-	Popayán, Plaza de mercado del barrio Bolívar	1.000	1.100	1.018		+
Pasto, El Potrerillo	900	1.000	989		-	Rionegro (Antioquia)	1.200	1.300	1.246		-
Pereira, La 41	1.500	1.667	1.542		-	San Vicente (Antioquia)	1.000	1.100	1.063		-
Pereira, Mercasa	1.917	2.333	2.094		+	Santa Bárbara (Antioquia)	1.200	1.400	1.267		+
San Vicente (Antioquia)	1.556	1.667	1.625		-	Sonsón (Antioquia)	1.200	1.300	1.225		=
Tuluá (Valle del Cauca)	1.667	1.833	1.722		=	Tuluá (Valle del Cauca)	960	1.000	973		=
<b>Ñame criollo</b>						Túquerres (Nariño)	700	800	770		-
Sincelejo, Nuevo Mercado	2.800	3.000	2.900		=	<b>Papa criolla limpia</b>					
<b>Ñame diamante</b>						Arauca (Arauca)	1.563	1.833	1.688		+
Cartagena, Bazurto	1.600	1.800	1.651		+	Armenia, Mercar	1.417	1.583	1.491		+
Montería, Mercado del Sur	1.500	1.700	1.614		+	Barranquilla, Granabastos	1.800	2.200	1.947		-
Sincelejo, Nuevo Mercado	1.700	1.800	1.783		-	Bogotá, D.C., Corabastos	1.889	2.400	2.104		-
Valledupar, Mercabastos	1.600	1.700	1.678		-	Bucaramanga, Centroabastos	1.200	1.700	1.363		-
<b>Ñame espino</b>						Cali, Cavasa	900	1.200	1.044		+
Barranquilla, Granabastos	3.100	3.200	3.149		+	Cali, Santa Helena	900	1.000	945		+
Cartagena, Bazurto	4.000	5.000	4.383		+	Cartago (Valle del Cauca)	1.200	1.300	1.250		++
						Cúcuta, Cenabastos	1.200	1.600	1.392		-
						Duitama (Boyacá)	1.600	1.600	1.600		+
						El Carmen de Viboral (Antioquia)	1.200	1.300	1.233		+++

**Cuadro 4.** Mercados mayoristas. Precios de venta de tubérculos, raíces y plátanos (continuación) 2020 (4 al 10 de julio)

Productos y mercados	Pesos por kilogramo				Tendencia	Productos y mercados	Pesos por kilogramo				Tendencia
	Mínimo	Máximo	Medio				Mínimo	Máximo	Medio		
<b>Papa criolla limpia (continuación)</b>						<b>Papa Morasurco</b>					
El Santuario (Antioquia)	1.200	1.500	1.350	-		Ipiales (Nariño), Centro de acopio	500	500	500	=	
Florencia (Caquetá)	1.400	1.400	1.400	-		La Unión (Nariño)	1.000	1.160	1.087	++	
Ibagué, Plaza La 21	1.160	1.600	1.354	+		Pasto, El Potrerillo	600	900	707	++	
Ipiales (Nariño), Ipiales somos todos	560	700	623	+		<b>Papa nevada</b>					
La Ceja (Antioquia)	1.300	2.000	1.611	+		Cartago (Valle del Cauca)	1.500	1.875	1.667	-	
La Unión (Antioquia)	1.200	1.400	1.283	+++		El Carmen de Viboral (Antioquia)	1.300	1.400	1.367	-	
La Unión (Nariño)	700	800	767	-		El Santuario (Antioquia)	1.200	1.500	1.388	-	
Manizales, Centro Galerías	1.042	1.458	1.263	-		Marinilla (Antioquia)	1.600	1.800	1.717	+++	
Marinilla (Antioquia)	1.300	1.500	1.421	+		Medellín, Central Mayorista de Antioquia	1.400	1.800	1.592	+	
Medellín, Central Mayorista de Antioquia	1.400	1.700	1.492	+		de Antioquia					
Medellín, Plaza Minorista "José María Villa"	1.400	1.800	1.571	+		Peñol (Antioquia)	1.300	1.600	1.461	++	
Montería, Mercado del Sur	1.800	2.300	2.000	+++		Pereira, Mercasa	2.000	2.267	2.161	-	
Neiva, Surabastos	1.400	1.600	1.508	+++		Rionegro (Antioquia)	1.600	2.000	1.808	+++	
Pamplona (Norte de Santander)	1.000	1.200	1.080	++		San Vicente (Antioquia)	1.600	1.700	1.663	+	
Pereira, La 41	1.600	1.700	1.640	++		<b>Papa parda pastusa</b>					
Pereira, Mercasa	1.500	1.680	1.585	++		Arauca (Arauca)	1.100	1.300	1.177	+	
Rionegro (Antioquia)	1.500	2.000	1.738	++		Armenia, Mercar	960	1.040	1.000	-	
San Gil (Santander)	1.200	1.400	1.300	-		Bogotá, D.C., Corabastos	1.160	1.300	1.246	-	
San Vicente (Antioquia)	1.300	1.500	1.375	+++		Bucaramanga, Centroabastos	1.080	1.160	1.121	-	
Santa Bárbara (Antioquia)	1.200	1.500	1.333	-		Bucaramanga, Mercados del centro	1.200	1.200	1.200	-	
Santa Marta (Magdalena)	2.000	2.200	2.100	-		Cali, Cavasa	900	1.100	998	+	
Sincelejo, Nuevo Mercado	2.500	2.500	2.500	+		Cartago (Valle del Cauca)	720	800	775	+	
Socorro (Santander)	1.160	1.200	1.187	=		Chiquinquirá (Boyacá)	900	1.000	950	+	
Sogamoso (Boyacá)	1.300	1.500	1.388	+		Cúcuta, Cenabastos	900	1.300	1.125	++	
Sonsón (Antioquia)	1.000	1.100	1.050	-		Florencia (Caquetá)	1.080	1.080	1.080	+	
Tunja, Complejo de Servicios del Sur	1.200	1.300	1.232	++		Ipiales (Nariño), Centro de acopio	800	850	835	+	
Túquerres (Nariño)	400	500	443	++		La Unión (Nariño)	800	1.000	867	-	
Valledupar, Mercabastos	2.000	2.800	2.394	-		Manizales, Centro Galerías	1.040	1.120	1.087	+	
Valledupar, Mercado Nuevo	2.000	2.800	2.367	-		Pamplona (Norte de Santander)	1.000	1.200	1.105	++	
Villavicencio, CAV	1.000	1.400	1.175	++		Pereira, La 41	760	800	773	+	
Yopal (Casanare)	1.563	1.667	1.615	=		Pereira, Mercasa	700	760	723	+	
<b>Papa criolla sucia</b>						Popayán, Plaza de mercado del barrio Bolívar	1.200	1.300	1.270	++	
Barranquilla, Barranquillita	1.600	1.900	1.722	-		San Gil (Santander)	1.160	1.200	1.187	+	
Bogotá, D.C., Corabastos	1.300	1.760	1.494	-		Socorro (Santander)	1.000	1.100	1.047	=	
Cali, Cavasa	700	900	774	++		Sogamoso (Boyacá)	1.000	1.040	1.010	+	
Chiquinquirá (Boyacá)	600	800	683	+++		Tunja, Complejo de Servicios del Sur	1.080	1.140	1.115	+	
Ipiales (Nariño), Centro de acopio	360	400	390	+++		Yopal (Casanare)	1.146	1.146	1.146	+	
Palmira (Valle del Cauca)	800	1.040	900	++		<b>Papa Puracé</b>					
Pasto, El Potrerillo	400	600	493	+		La Unión (Antioquia)	850	950	895	+	
Popayán, Plaza de mercado del barrio Bolívar	417	667	546	-		Montería, Mercado del Sur	1.444	1.556	1.487	+	
Tuluá (Valle del Cauca)	917	1.167	1.042	+++		Sincelejo, Nuevo Mercado	1.300	1.320	1.303	-	
Tunja, Complejo de Servicios del Sur	800	900	833	++		<b>Papa roja peruana</b>					
<b>Papa ICA-Huila</b>						Ipiales (Nariño), Centro de acopio	750	760	756	-	
La Unión (Nariño)	1.100	1.300	1.200	++							
Pasto, El Potrerillo	840	960	903	-							

**Cuadro 4.** Mercados mayoristas. Precios de venta de tubérculos, raíces y plátanos (continuación)  
2020 (4 al 10 de julio)

Productos y mercados	Pesos por kilogramo				Tendencia	Productos y mercados	Pesos por kilogramo				Tendencia
	Mínimo	Máximo	Medio	Precios			Mínimo	Máximo	Medio	Precios	
<b>Papa rubi</b>						<b>Papa suprema (continuación)</b>					
Bogotá, D.C., Corabastos	800	900	864	-		Palmira (Valle del Cauca)	1.000	1.060	1.030	+	
Pereira, La 41	840	1.000	933	+		Pamplona (Norte de Santander)	800	1.000	847	n.d.	
Pereira, Mercasa	920	1.000	978	+		Pasto, El Potrerillo	640	800	737	+	
Santa Marta (Magdalena)	900	1.000	952	+		Popayán, Plaza de mercado del barrio Bolívar	1.000	1.100	1.028	++	
Sincelejo, Nuevo Mercado	880	920	898	-		Tuluá (Valle del Cauca)	960	1.000	990	-	
Sogamoso (Boyacá)	700	760	735	-		Túquerres (Nariño)	700	760	727	++	
Tunja, Complejo de Servicios del Sur	700	760	741	+							
<b>Papa R-12 negra</b>						<b>Papa única</b>					
Bogotá, D.C., Corabastos	900	1.000	945	-		Barranquilla, Barranquillita	840	900	888	+++	
Bucaramanga, Centroabastos	1.160	1.200	1.175	-		Barranquilla, Granabastos	820	920	857	++	
Cartago (Valle del Cauca)	900	1.000	950	=		Bogotá, D.C., Corabastos	800	900	856	+	
Manizales, Centro Galerías	1.000	1.080	1.040	+		Bucaramanga, Centroabastos	800	840	810	+	
Medellín, Central Mayorista de Antioquia	1.000	1.100	1.050	-		Bucaramanga, Mercados del centro	800	840	813	-	
Neiva, Surabastos	1.000	1.160	1.077	+		Buenaventura (Valle del Cauca)	760	940	850	+	
Villavicencio, CAV	1.000	1.200	1.067	+		Cali, Cavasa	640	800	730	++	
<b>Papa R-12 roja</b>						Cali, Santa Helena	700	800	745	+	
Bogotá, D.C., Corabastos	840	1.000	933	-		Cartagena, Bazurto	800	1.080	928	++	
Tunja, Complejo de Servicios del Sur	800	840	819	+		Cartago (Valle del Cauca)	840	900	883	+	
<b>Papa sabanera</b>						Cúcuta, Cenabastos	700	900	854	+	
Bogotá, D.C., Corabastos	2.200	3.600	2.897	-		Florencia (Cauquetá)	960	960	960	n.d.	
Florencia (Cauquetá)	1.080	1.080	1.080	+		Ipiales (Nariño), Centro de acopio	560	620	595	+++	
<b>Papa superior</b>						Ipiales (Nariño), Ipiales somos todos	500	600	563	+	
Bogotá, D.C., Corabastos	1.060	1.240	1.168	+		La Unión (Nariño)	700	800	767	+	
Chiquinquirá (Boyacá)	800	900	833	+		Manizales, Centro Galerías	680	800	760	=	
Cúcuta, Cenabastos	900	1.300	1.125	++		Neiva, Surabastos	760	840	808	+	
Duitama (Boyacá)	1.040	1.060	1.055	+		Pamplona (Norte de Santander)	700	900	803	+	
Florencia (Cauquetá)	1.080	1.080	1.080	+		Pasto, El Potrerillo	520	680	587	++	
Ipiales (Nariño), Centro de acopio	800	860	830	+		Pereira, La 41	740	860	800	++	
Ipiales (Nariño), Ipiales somos todos	800	800	800	+		Pereira, Mercasa	740	800	764	+	
Neiva, Surabastos	1.080	1.200	1.129	+		Popayán, Plaza de mercado del barrio Bolívar	760	900	835	-	
Pamplona (Norte de Santander)	1.000	1.200	1.122	++		Tunja, Complejo de Servicios del Sur	640	700	680	++	
Sogamoso (Boyacá)	1.000	1.040	1.010	+		Túquerres (Nariño)	500	600	540	++	
Tunja, Complejo de Servicios del Sur	1.060	1.120	1.088	+		Valledupar, Mercabastos	760	860	813	+	
Túquerres (Nariño)	800	900	840	+		Valledupar, Mercado Nuevo	760	860	810	-	
Villavicencio, CAV	1.080	1.100	1.096	+							
<b>Papa suprema</b>						<b>Plátano comino</b>					
Armenia, Mercar	960	1.040	991	-		Medellín, Central Mayorista de Antioquia	800	1.000	906	-	
Bogotá, D.C., Corabastos	900	1.100	1.041	+		Rionegro (Antioquia)	1.200	1.300	1.225	-	
Buenaventura (Valle del Cauca)	960	1.080	1.020	+		<b>Plátano dominico hartón maduro</b>					
Cali, Cavasa	900	1.000	923	-		Manizales, Centro Galerías	1.200	1.300	1.250	=	
Cali, Santa Helena	900	940	920	+		Pereira, La 41	1.000	1.100	1.033	-	
Ibagué, Plaza La 21	1.040	1.100	1.063	+		Pereira, Mercasa	1.000	1.200	1.075	-	
Ipiales (Nariño), Centro de acopio	740	800	768	+		<b>Plátano dominico hartón verde</b>					
Ipiales (Nariño), Ipiales somos todos	600	700	663	-		Armenia, Retiro	600	720	663	+	
La Unión (Nariño)	700	800	767	-		Cartago (Valle del Cauca)	1.200	1.300	1.225	+	
						Manizales, Centro Galerías	1.200	1.300	1.250	=	

**Cuadro 4.** Mercados mayoristas. Precios de venta de tubérculos, raíces y plátanos (continuación)  
2020 (4 al 10 de julio)

Productos y mercados	Pesos por kilogramo				Tendencia	Productos y mercados	Pesos por kilogramo				Tendencia
	Mínimo	Máximo	Medio				Mínimo	Máximo	Medio		
<b>Plátano dominico hartón verde (continuación)</b>						<b>Plátano hartón verde (continuación)</b>					
Pereira, La 41	1.000	1.100	1.033	-		La Ceja (Antioquia)	1.300	1.700	1.511	+	
Pereira, Mercasa	1.000	1.200	1.075	-		Medellín, Central Mayorista de Antioquia	1.200	1.400	1.310	-	
<b>Plátano dominico verde</b>						Medellín, Plaza Minorista "José María Villa"	1.100	1.400	1.283	+	
Medellín, Central Mayorista de Antioquia	800	1.200	963	-		Montería, Mercado del Sur	1.500	1.675	1.567	+	
Santa Bárbara (Antioquia)	650	800	703	-		Neiva, Surabastos	1.300	1.500	1.453	+	
Sonsón (Antioquia)	1.200	1.300	1.225	++		Palmira (Valle del Cauca)	1.300	1.300	1.300	-	
<b>Plátano guineo</b>						Pamplona (Norte de Santander)	1.650	1.800	1.747	-	
Bogotá, D.C., Corabastos	1.300	1.400	1.369	+		Pasto, El Potrerillo	1.100	1.100	1.100	-	
Cartago (Valle del Cauca)	1.000	1.300	1.088	-		Pereira, La 41	1.000	1.100	1.033	-	
La Ceja (Antioquia)	800	1.000	875	++		Pereira, Mercasa	1.000	1.200	1.075	-	
Medellín, Central Mayorista de Antioquia	800	1.500	1.127	-		Popayán, Plaza de mercado del barrio Bolívar	1.440	1.520	1.485	-	
Medellín, Plaza Minorista "José María Villa"	800	1.200	1.067	++		Rionegro (Antioquia)	1.500	1.600	1.546	-	
Neiva, Surabastos	1.100	1.200	1.150	+		San Gil (Santander)	1.120	1.200	1.173	++	
Peñol (Antioquia)	533	600	567	+		Santa Bárbara (Antioquia)	700	1.000	875	-	
Rionegro (Antioquia)	1.100	1.300	1.214	++		Santa Marta (Magdalena)	2.220	2.700	2.424	+	
Santa Bárbara (Antioquia)	533	667	621	-		Sincelejo, Nuevo Mercado	1.463	1.463	1.463	n.d.	
Sonsón (Antioquia)	400	450	425	-		Socorro (Santander)	880	960	933	+++	
Villavicencio, CAV	1.667	2.000	1.931	-		Sogamoso (Boyacá)	1.500	1.600	1.538	-	
<b>Plátano hartón maduro</b>						Tuluá (Valle del Cauca)	1.200	1.400	1.338	+	
Armenia, Mercar	800	850	833	=		Tunja, Complejo de Servicios del Sur	1.500	1.650	1.554	+	
Bogotá, D.C., Corabastos	1.400	2.000	1.789	-		Valledupar, Mercabastos	1.950	2.100	2.033	+	
Cúcuta, Cenabastos	1.700	1.900	1.758	-		Valledupar, Mercado Nuevo	1.950	2.100	2.025	+	
Ibagué, Plaza La 21	1.200	1.500	1.342	+		Villavicencio, CAV	1.440	1.680	1.597	-	
Medellín, Central Mayorista de Antioquia	1.400	1.500	1.485	+		Yopal (Casanare)	1.440	1.440	1.440	-	
Medellín, Plaza Minorista "José María Villa"	1.200	1.500	1.383	+		<b>Plátano hartón verde ecuatoriano</b>					
Neiva, Surabastos	1.300	1.500	1.453	+		Ipiales (Nariño), Ipiales somos todos	1.400	1.600	1.496	+	
Pereira, La 41	1.000	1.100	1.033	-		Pasto, El Potrerillo	1.400	2.667	1.798	+++	
Pereira, Mercasa	1.000	1.200	1.075	-		<b>Plátano hartón verde Eje Cafetero</b>					
Tunja, Complejo de Servicios del Sur	1.500	1.650	1.554	-		Medellín, Central Mayorista de Antioquia	1.600	1.700	1.652	+	
<b>Plátano hartón verde</b>						<b>Plátano hartón verde llanero</b>					
Arauca (Arauca)	1.600	2.000	1.733	+		Bogotá, D.C., Corabastos	2.000	2.250	2.137	-	
Armenia, Mercar	900	1.000	967	=		Ubaté (Cundinamarca)	1.500	1.500	1.500	=	
Armenia, Retiro	800	950	858	=		<b>Ulluco</b>					
Barranquilla, Barranquillita	2.100	2.400	2.200	-		Buenaventura (Valle del Cauca)	3.200	3.400	3.350	-	
Bogotá, D.C., Corabastos	1.400	2.000	1.789	-		Cali, Cavasa	2.667	3.167	2.960	-	
Bucaramanga, Centroabastos	1.600	1.840	1.770	-		Ipiales (Nariño), Ipiales somos todos	2.167	2.500	2.324	-	
Bucaramanga, Mercados del centro	1.840	1.888	1.856	-		Pasto, El Potrerillo	1.625	2.000	1.861	++	
Cali, Cavasa	1.100	1.300	1.170	-		Popayán, Plaza de mercado del barrio Bolívar	2.667	2.750	2.677	-	
Cali, Santa Helena	1.150	1.200	1.192	=		Túquerres (Nariño)	1.833	2.167	1.979	+	
Cartagena, Bazurto	1.950	2.100	2.065	+		<b>Yuca chirosa</b>					
Chiquinquirá (Boyacá)	1.600	1.750	1.683	-		Buenaventura (Valle del Cauca)	920	1.120	1.033	-	
Cúcuta, Cenabastos	1.700	1.900	1.758	-		Ibagué, Plaza La 21	733	1.000	842	-	
Duitama (Boyacá)	1.600	1.600	1.600	-		La Ceja (Antioquia)	800	1.100	923	-	
Florencia (Caquetá)	1.100	1.100	1.100	=		Rionegro (Antioquia)	600	900	756	+	
Ibagué, Plaza La 21	1.200	1.500	1.342	+							



# BOLETÍN SEMANAL PRECIOS MAYORISTAS

**Cuadro 4.** Mercados mayoristas. Precios de venta de tubérculos, raíces y plátanos (conclusión) 2020 (4 al 10 de julio)

Productos y mercados	Pesos por kilogramo				Tendencia	Productos y mercados	Pesos por kilogramo				Tendencia
	Mínimo	Máximo	Medio	Precios			Mínimo	Máximo	Medio	Precios	
<b>Yuca criolla</b>						<b>Yuca ICA (continuación)</b>					
Arauca (Arauca)	771	1.000	843		-	Cartago (Valle del Cauca)	800	960	893		=
Barranquilla, Barranquillita	600	650	623		-	Florencia (Caquetá)	720	720	720		+
Barranquilla, Granabastos	675	750	713		+	La Unión (Nariño)	900	1.000	933		-
Bucaramanga, Centroabastos	905	952	946		+	Manizales, Centro Galerías	800	880	827		=
Bucaramanga, Mercados del centro	905	952	921		=	Neiva, Surabastos	1.120	1.440	1.327		+
Cartagena, Bazurto	550	575	558		-	Palmira (Valle del Cauca)	680	800	745		+
Cúcuta, Cenabastos	714	1.294	1.046		-	Pasto, El Potrerillo	667	1.000	858		+
Medellín, Central Mayorista de Antioquia	800	880	833		-	Pereira, La 41	720	720	720		=
Medellín, Plaza Minorista "José María Villa"	640	680	664		+	Pereira, Mercasa	640	800	720		+
Montería, Mercado del Sur	425	575	490		+	Popayán, Plaza de mercado del barrio Bolívar	1.050	1.083	1.073		+
Pamplona (Norte de Santander)	1.071	1.190	1.161		-	Tuluá (Valle del Cauca)	720	800	747		-
San Gil (Santander)	1.071	1.190	1.135		+	<b>Yuca llanera</b>					
Sincedejo, Nuevo Mercado	550	600	567		-	Bogotá, D.C., Corabastos	1.067	1.367	1.231		-
Socorro (Santander)	1.160	1.200	1.187		=	Chiquinquirá (Boyacá)	933	1.000	989		-
Valledupar, Mercabastos	575	675	623		-	Duitama (Boyacá)	933	1.000	983		+
Valledupar, Mercado Nuevo	575	625	613		-	Sogamoso (Boyacá)	833	933	883		-
<b>Yuca ICA</b>						Tunja, Complejo de Servicios del Sur	933	1.067	1.007		+
Armenia, Mercar	640	680	667		-	Ubaté (Cundinamarca)	1.167	1.333	1.250		=
Armenia, Retiro	600	640	613		-	Villavicencio, CAV	933	1.000	969		+
Cali, Cavasa	680	800	719		-	Yopal (Casanare)	633	667	650		-
Cali, Santa Helena	720	800	773		-						

## TENDENCIAS

---	-	+	+++
Variación mayor al -20 %	Variación entre 0 % y -10 %	Variación entre 0 % y 10 %	Variación mayor al 20 %
--	=	++	n. d.
Variación entre -10 % y -20 %	Variación igual a 0 %	Variación entre 10 % y 20 %	No determinado

## GRANOS, CÁRNICOS Y PROCESADOS

### Disminuyeron los precios del queso costeño

Durante esta semana bajó la cotización del queso costeño en dieciocho de los veinticinco mercados donde se negoció. Dicha tendencia obedeció a un aumento de la oferta del derivado lácteo desde Sincelejo, San Marcos (Sucre), Chinú, Ciénaga de Oro, San Pelayo, Canalete, Planeta Rica (Córdoba), El Guamo (Bolívar), Concordia, Pivijay (Magdalena) y Valledupar (Cesar). En Cartagena, por ejemplo, el precio descendió 17,24%, por lo que kilo se transó a \$12.000.

Lo mismo sucedió con el huevo rojo AA, pues los mayores envíos desde las granjas avícolas ubicadas en los departamentos del Valle del Cauca, Cundinamarca y Santander, provocaron que los precios disminuyeran en quince de los veintitrés mercados donde se comercializó. En Cali la caída fue del 7,89% y la unidad se vendió a \$292.

Así mismo, cayeron las cotizaciones del arroz de primera en veinte de los treinta y un mercados donde se cotizó durante la semana. La tendencia negativa estuvo relacionada con la menor demanda, a lo que se sumó la mayor llegada del cereal procedente de Huila,

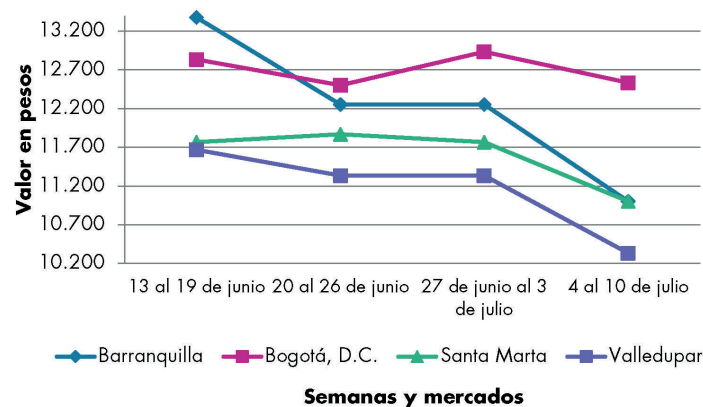


Fuente: <https://www.comproagro.com/>

Tolima y Meta. En Bogotá, por ejemplo, el descuento fue del 7,19%, es decir que el kilo se ofreció a \$3.267.

Por el contrario, subieron los precios de la panela cuadrada blanca ante la disminución del procesamiento de caña en los trapiches de Charalá, Vélez, Mogotes y Valle de San José (Santander), al igual que en Moniquirá, Santa Sofía y Gachantivá (Boyacá). El aumento de la cotización se observó en nueve de los dieciséis mercados donde comercializó. En Tunja, por ejemplo, el alza fue del 9,36% y el kilo en transó a \$2.688.

**Gráfico 8.** Comportamiento de los precios del queso costeño 2020 (13 de junio al 10 de julio)



Fuente: DANE, Sipsa.

# BOLETÍN SEMANAL PRECIOS MAYORISTAS

**Cuadro 5.** Mercados mayoristas. Precios de venta de granos y cereales 2020 (4 al 10 de julio)

Productos y mercados	Pesos por kilogramo				Tendencia	Productos y mercados	Pesos por kilogramo				Tendencia
	Mínimo	Máximo	Medio				Mínimo	Máximo	Medio		
<b>Arroz blanco importado</b>						<b>Arroz excelso (continuación)</b>					
Pasto, El Potrerillo	4.000	4.111	4.074		n.d.	Sincelejo, Nuevo Mercado	3.192	3.280	3.251		-
<b>Arroz de primera</b>						Valledupar, Mercado Nuevo	3.200	3.360	3.307		=
Armenia, Mercar	3.520	3.680	3.600		=	<b>Arroz sopa cristal</b>					
Barranquilla, Barranquillita	3.556	3.600	3.578		=	Bucaramanga, Centroabastos	1.840	1.880	1.853		=
Barranquilla, Granabastos	3.556	3.600	3.567		-	Bucaramanga, Mercados del centro	1.800	2.024	1.941		=
Bogotá, D.C., Corabastos	3.200	3.400	3.267		-	Montería, Mercado del Sur	2.520	2.560	2.540		=
Bogotá, D.C., Paloquemao	3.200	3.360	3.280		-	<b>Arveja amarilla seca importada</b>					
Bogotá, D.C., Plaza España	3.200	3.488	3.344		-	Cúcuta, Cenabastos	3.200	3.500	3.353		=
Bogotá, D.C., Plaza Las Flores	3.340	3.400	3.367		=	Ibagué, Plaza La 21	2.480	2.652	2.573		-
Bucaramanga, Mercados del centro	3.360	3.568	3.429		-	Pamplona (Norte de Santander)	3.478	3.652	3.594		-
Buenaventura (Valle del Cauca)	3.600	3.680	3.627		-	<b>Arveja verde seca importada</b>					
Cali, La Floresta	3.200	3.500	3.403		-	Armenia, Mercar	2.335	2.467	2.394		=
Cali, Santa Helena	3.200	3.400	3.273		-	Bogotá, D.C., Corabastos	3.100	4.000	3.407		+
Cali, Siloé	3.360	3.500	3.425		-	Bogotá, D.C., Paloquemao	4.320	4.640	4.440		-
Cartagena, Bazarro	3.556	3.778	3.704		-	Bogotá, D.C., Plaza España	3.600	3.720	3.660		-
Cartago (Valle del Cauca)	3.400	3.640	3.547		=	Cali, La Floresta	3.360	3.600	3.440		-
Cúcuta, Cenabastos	3.267	3.333	3.289		+	Cali, Santa Helena	3.200	3.440	3.360		+
Cúcuta, La Nueva Sexta	3.133	3.333	3.222		-	Cali, Siloé	3.360	3.520	3.440		-
Florencia (Caquetá)	3.560	3.560	3.560		=	Cartagena, Bazarro	2.500	2.500	2.500		=
Manizales, Centro Galerías	3.200	3.440	3.320		-	Cúcuta, Cenabastos	3.100	3.500	3.267		=
Medellín, Central Mayorista de Antioquia	3.080	3.200	3.130		-	Cúcuta, La Nueva Sexta	3.680	3.800	3.740		+
Medellín, Plaza Minorista "José María Villa"	3.200	3.280	3.240		-	Manizales, Centro Galerías	3.524	3.789	3.634		=
Montería, Mercado del Sur	3.378	3.422	3.406		-	Medellín, Central Mayorista de Antioquia	3.200	3.280	3.240		=
Neiva, Surabastos	2.960	3.040	3.010		+	Medellín, Plaza Minorista "José María Villa"	3.280	3.360	3.320		-
Palmira (Valle del Cauca)	3.260	3.600	3.415		-	Palmira (Valle del Cauca)	3.780	4.000	3.870		+
Pamplona (Norte de Santander)	3.133	3.200	3.156		-	Pamplona (Norte de Santander)	3.652	3.826	3.710		-
Pasto, El Potrerillo	3.600	3.840	3.720		-	Pasto, El Potrerillo	2.700	3.200	2.890		-
Pereira, Mercasa	3.467	3.680	3.585		=	Pereira, Mercasa	3.370	3.800	3.523		=
Popayán, Plaza de mercado del barrio Bolívar	2.680	2.720	2.700		-	Popayán, Plaza de mercado del barrio Bolívar	3.320	3.360	3.347		-
Sincelejo, Nuevo Mercado	2.800	3.200	3.080		-	Santa Marta (Magdalena)	2.909	3.000	2.932		+
Tunja, Complejo de Servicios del Sur	3.200	3.300	3.247		+	Sincelejo, Nuevo Mercado	2.600	2.800	2.700		=
Valledupar, Mercado Nuevo	3.200	3.300	3.267		=	Tunja, Complejo de Servicios del Sur	3.000	3.100	3.033		=
Villavicencio, CAV	3.040	3.040	3.040		=	Valledupar, Mercado Nuevo	4.000	4.000	4.000		=
<b>Arroz de segunda</b>						Villavicencio, CAV	3.374	3.739	3.517		-
Barranquilla, Barranquillita	3.222	3.244	3.233		-	<b>Cuchuco de cebada</b>					
Barranquilla, Granabastos	3.111	3.178	3.144		-	Bucaramanga, Centroabastos	2.528	2.800	2.688		=
Bogotá, D.C., Corabastos	3.000	3.100	3.033		-	Bucaramanga, Mercados del centro	2.400	2.560	2.480		=
Cartagena, Bazarro	3.378	3.378	3.378		-	<b>Cuchuco de maíz</b>					
Sincelejo, Nuevo Mercado	3.111	3.111	3.111		-	Bucaramanga, Centroabastos	2.528	2.800	2.688		=
<b>Arroz excelso</b>						Bucaramanga, Mercados del centro	2.480	2.600	2.547		=
Barranquilla, Barranquillita	3.360	3.480	3.420		+	Cali, La Floresta	1.440	1.500	1.480		-
Barranquilla, Granabastos	3.520	3.600	3.570		+	Cali, Santa Helena	1.400	1.520	1.473		+
Bucaramanga, Centroabastos	3.216	3.400	3.283		-	Cali, Siloé	1.400	1.520	1.460		-
Cartagena, Bazarro	3.360	3.520	3.467		+	Florencia (Caquetá)	2.320	2.320	2.320		=
Ibagué, Plaza La 21	2.920	2.960	2.950		-	Ibagué, Plaza La 21	1.952	2.040	2.003		=
Montería, Mercado del Sur	3.360	3.480	3.430		-						
Santa Marta (Magdalena)	3.640	3.720	3.680		=						

**Cuadro 5.** Mercados mayoristas. Precios de venta de granos y cereales (continuación)  
2020 (4 al 10 de julio)

Productos y mercados	Pesos por kilogramo				Tendencia	Productos y mercados	Pesos por kilogramo				Tendencia
	Mínimo	Máximo	Medio				Mínimo	Máximo	Medio		
<b>Cuchuco de maíz (continuación)</b>						<b>Frijol cargamanto rojo (continuación)</b>					
Montería, Mercado del Sur	1.100	1.140	1.115		-	Bogotá, D.C., Paloquemao	7.600	8.400	7.893		-
Popayán, Plaza de mercado del barrio Bolívar	1.232	1.248	1.237		-	Bogotá, D.C., Plaza España	8.000	8.160	8.080		+
Sincelejo, Nuevo Mercado	2.000	2.000	2.000		+	Bogotá, D.C., Plaza Las Flores	6.720	6.880	6.800		-
<b>Frijol bolón</b>						Cartago (Valle del Cauca)	7.200	7.360	7.253		=
Armenia, Mercar	7.401	7.489	7.445		=	El Carmen de Viboral (Antioquia)	6.600	7.000	6.800		-
Bogotá, D.C., Corabastos	6.900	7.216	7.052		+	Ibagué, Plaza La 21	6.880	7.200	7.060		+
Bogotá, D.C., Plaza España	7.200	7.660	7.430		-	Manizales, Centro Galerías	8.106	8.546	8.399		n.d.
Bogotá, D.C., Plaza Las Flores	7.200	7.360	7.253		+	Marinilla (Antioquia)	6.600	6.800	6.725		-
Cartago (Valle del Cauca)	7.600	7.840	7.733		=	Medellín, Central Mayorista de Antioquia	6.500	6.800	6.700		-
Pereira, Mercasa	7.865	8.300	8.088		=	Medellín, Plaza Minorista "José María Villa"	7.400	7.600	7.500		+
Popayán, Plaza de mercado del barrio Bolívar	8.160	8.240	8.187		=	Peñol (Antioquia)	6.700	6.900	6.825		+
Tunja, Complejo de Servicios del Sur	6.240	6.400	6.293		-	Pereira, Mercasa	7.700	8.500	8.100		=
Villavicencio, CAV	7.130	7.739	7.493		-	San Vicente (Antioquia)	6.400	6.600	6.513		-
<b>Frijol cabeza negra importado</b>						Villavicencio, CAV	7.130	7.739	7.493		-
Barranquilla, Barranquillita	5.500	5.800	5.650		+	<b>Frijol nima calima</b>					
Cartagena, Bazurto	6.000	6.000	6.000		=	Armenia, Mercar	6.035	6.344	6.197		=
Santa Marta (Magdalena)	5.091	5.455	5.227		=	Bogotá, D.C., Corabastos	5.040	5.800	5.533		-
<b>Frijol cabeza negra nacional</b>						Bogotá, D.C., Paloquemao	5.440	6.080	5.653		-
Barranquilla, Granabastos	5.500	5.600	5.550		=	Bogotá, D.C., Plaza Las Flores	6.000	6.080	6.053		+
Valledupar, Mercado Nuevo	6.000	6.000	6.000		=	Cartago (Valle del Cauca)	6.400	7.200	6.800		=
<b>Frijol calima</b>						Florencia (Caquetá)	6.000	6.000	6.000		=
Buenaventura (Valle del Cauca)	5.672	6.120	5.931		-	Manizales, Centro Galerías	6.960	7.709	7.386		-
Cali, La Floresta	6.000	6.200	6.133		-	Medellín, Central Mayorista de Antioquia	5.000	5.200	5.150		-
Cali, Santa Helena	6.000	6.400	6.267		-	Neiva, Surabastos	5.760	6.080	5.960		-
Cali, Siloé	6.400	6.400	6.400		-	Villavicencio, CAV	7.391	7.652	7.484		+
Ibagué, Plaza La 21	6.320	6.520	6.413		-	<b>Frijol palomito importado</b>					
Palmira (Valle del Cauca)	6.560	6.700	6.640		-	Barranquilla, Barranquillita	5.760	5.800	5.780		+
Pasto, El Potrerillo	4.480	4.480	4.480		n.d.	Barranquilla, Granabastos	5.500	5.700	5.600		=
Popayán, Plaza de mercado del barrio Bolívar	6.720	6.800	6.747		=	Cartagena, Bazurto	6.000	6.000	6.000		=
<b>Frijol cargamanto blanco</b>						Santa Marta (Magdalena)	4.364	4.727	4.545		=
El Carmen de Viboral (Antioquia)	7.200	7.400	7.275		+	<b>Frijol radical</b>					
Marinilla (Antioquia)	7.100	7.200	7.138		+	Bogotá, D.C., Corabastos	5.600	6.180	5.927		n.d.
Medellín, Central Mayorista de Antioquia	7.600	8.000	7.750		+	Bogotá, D.C., Paloquemao	5.440	6.080	5.653		-
Medellín, Plaza Minorista "José María Villa"	7.800	8.000	7.900		+	Medellín, Central Mayorista de Antioquia	6.000	6.400	6.100		-
Peñol (Antioquia)	7.200	7.400	7.275		+	<b>Frijol Uribe rosado</b>					
San Vicente (Antioquia)	7.000	7.400	7.213		-	Cartago (Valle del Cauca)	6.000	7.200	6.667		=
Sonsón (Antioquia)	6.900	7.000	6.950		n.d.	Medellín, Central Mayorista de Antioquia	5.500	5.800	5.700		n.d.
<b>Frijol cargamanto rojo</b>						Pereira, Mercasa	5.050	5.500	5.275		-
Armenia, Mercar	7.048	7.489	7.254		=	<b>Frijol Zaragoza</b>					
Bogotá, D.C., Corabastos	6.040	7.200	6.800		+	Barranquilla, Barranquillita	6.700	7.000	6.850		=
						Barranquilla, Granabastos	6.500	6.700	6.600		+
						Cartagena, Bazurto	7.000	7.800	7.267		=
						Cúcuta, Cenabastos	6.400	6.800	6.633		-
						Cúcuta, La Nueva Sexta	7.000	7.500	7.167		-

# BOLETÍN SEMANAL PRECIOS MAYORISTAS

**Cuadro 5.** Mercados mayoristas. Precios de venta de granos y cereales (continuación)  
2020 (4 al 10 de julio)

Productos y mercados	Pesos por kilogramo				Tendencia	Productos y mercados	Pesos por kilogramo				Tendencia
	Mínimo	Máximo	Medio				Mínimo	Máximo	Medio		
<b>Frijol Zaragoza (continuación)</b>						<b>Lenteja importada (continuación)</b>					
Montería, Mercado del Sur	7.000	7.050	7.015	=		Pasto, El Potrerillo	3.000	4.000	3.400	-	
Santa Marta (Magdalena)	6.182	6.182	6.182	=		Pereira, Mercasa	5.028	5.250	5.159	=	
Sincelejo, Nuevo Mercado	6.500	6.900	6.700	-		Popayán, Plaza de mercado del barrio Bolívar	4.960	5.040	4.992	=	
Valledupar, Mercado Nuevo	7.000	8.000	7.500	=		Santa Marta (Magdalena)	3.182	3.273	3.241	+	
<b>Garbanzo importado</b>						Sincelejo, Nuevo Mercado	3.800	4.600	4.200	=	
Armenia, Mercar	5.066	5.507	5.286	=		Tunja, Complejo de Servicios del Sur	4.900	5.000	4.967	+	
Bogotá, D.C., Corabastos	4.000	4.200	4.100	-		Valledupar, Mercado Nuevo	6.000	6.000	6.000	=	
Bogotá, D.C., Paloquemao	5.760	6.000	5.840	-		Villavicencio, CAV	4.348	4.522	4.406	-	
Bogotá, D.C., Plaza España	5.160	5.440	5.300	-		<b>Maíz amarillo cáscara</b>					
Bogotá, D.C., Plaza Las Flores	6.560	6.800	6.720	+		Bogotá, D.C., Corabastos	1.300	1.600	1.500	+	
Cartago (Valle del Cauca)	4.000	4.400	4.200	=		Bogotá, D.C., Paloquemao	1.440	1.600	1.547	+	
Cúcuta, Cenabastos	3.920	3.960	3.947	-		Manizales, Centro Galerías	1.280	1.440	1.373	=	
Cúcuta, La Nueva Sexta	4.500	5.000	4.833	+		Medellín, Central Mayorista de Antioquia	1.200	1.300	1.275	=	
Medellín, Central Mayorista de Antioquia	4.160	4.320	4.200	=		Medellín, Plaza Minorista "José María Villa"	1.300	1.400	1.350	=	
Medellín, Plaza Minorista "José María Villa"	4.240	4.320	4.280	-		Montería, Mercado del Sur	1.200	1.240	1.210	-	
Neiva, Surabastos	4.400	4.800	4.580	=		Neiva, Surabastos	1.097	1.161	1.121	+	
Pamplona (Norte de Santander)	4.870	4.957	4.899	=		Pasto, El Potrerillo	800	850	817	n.d.	
Pereira, Mercasa	4.300	4.600	4.465	=		Sincelejo, Nuevo Mercado	1.244	1.244	1.244	+	
Tunja, Complejo de Servicios del Sur	5.800	6.000	5.933	-		Sonsón (Antioquia)	1.100	1.300	1.175	=	
Villavicencio, CAV	3.960	4.320	4.187	-		Valledupar, Mercado Nuevo	1.300	1.400	1.367	=	
<b>Lenteja importada</b>						<b>Maíz amarillo cáscara importado</b>					
Arauca (Arauca)	5.928	6.000	5.964	=		Medellín, Central Mayorista de Antioquia	1.060	1.100	1.090	=	
Armenia, Mercar	3.480	3.700	3.568	=		<b>Maíz amarillo trillado</b>					
Barranquilla, Barranquillita	4.800	5.000	4.900	+		Armenia, Mercar	1.400	1.440	1.420	-	
Barranquilla, Granabastos	4.800	5.000	4.900	-		Barranquilla, Barranquillita	1.373	1.374	1.373	+	
Bogotá, D.C., Corabastos	3.200	4.000	3.600	-		Barranquilla, Granabastos	1.375	1.425	1.400	-	
Bogotá, D.C., Paloquemao	5.120	5.760	5.333	-		Cali, La Floresta	1.600	1.700	1.633	=	
Bogotá, D.C., Plaza España	5.000	5.200	5.100	+		Cali, Santa Helena	1.400	1.500	1.467	=	
Bogotá, D.C., Plaza Las Flores	4.480	4.640	4.533	+		Cali, Siloé	1.600	1.600	1.600	=	
Buenaventura (Valle del Cauca)	3.480	3.736	3.619	-		Cartagena, Bazarro	1.875	2.100	1.950	=	
Cali, La Floresta	4.200	4.400	4.267	-		Medellín, Central Mayorista de Antioquia	1.500	1.500	1.500	=	
Cali, Santa Helena	4.400	4.480	4.453	=		Medellín, Plaza Minorista "José María Villa"	1.500	1.600	1.550	=	
Cali, Siloé	4.480	4.640	4.560	-		Montería, Mercado del Sur	1.400	1.460	1.425	=	
Cartagena, Bazarro	5.600	5.800	5.667	=		Pereira, Mercasa	1.440	1.620	1.503	=	
Cartago (Valle del Cauca)	4.640	4.800	4.720	=		Sincelejo, Nuevo Mercado	1.467	1.511	1.489	=	
Cúcuta, Cenabastos	5.200	5.400	5.267	-		<b>Maíz blanco cáscara</b>					
Cúcuta, La Nueva Sexta	5.000	5.000	5.000	+		Medellín, Central Mayorista de Antioquia	1.300	1.300	1.300	=	
Florencia (Caquetá)	4.800	4.960	4.880	=		<b>Maíz blanco retrillado</b>					
Ibagué, Plaza La 21	4.000	4.500	4.175	-		Cartago (Valle del Cauca)	1.480	1.520	1.500	=	
Manizales, Centro Galerías	4.295	4.493	4.400	=		<b>Maíz blanco trillado</b>					
Medellín, Central Mayorista de Antioquia	4.160	4.240	4.220	=		Armenia, Mercar	1.360	1.400	1.380	-	
Medellín, Plaza Minorista "José María Villa"	4.240	4.320	4.280	-		Barranquilla, Barranquillita	1.380	1.408	1.394	+	
Montería, Mercado del Sur	4.480	4.528	4.507	=							
Neiva, Surabastos	4.160	4.400	4.300	-							
Palmira (Valle del Cauca)	4.400	4.700	4.575	+							
Pamplona (Norte de Santander)	3.565	3.739	3.681	-							

**Cuadro 5.** Mercados mayoristas. Precios de venta de granos y cereales (conclusión)  
2020 (4 al 10 de julio)

Productos y mercados	Pesos por kilogramo			Tendencia
	Mínimo	Máximo	Medio	
<b>Maíz blanco trillado (continuación)</b>				
Barranquilla, Granabastos	1.450	1.500	1.469	-
Bogotá, D.C., Corabastos	1.480	1.600	1.527	+
Bogotá, D.C., Paloquemao	1.760	1.760	1.760	-
Bogotá, D.C., Plaza España	1.700	1.800	1.750	-
Cali, La Floresta	1.500	1.600	1.567	+
Cali, Santa Helena	1.500	1.600	1.533	+
Cali, Siloé	1.500	1.600	1.550	-
Cartagena, Bazurto	2.050	2.100	2.067	+
Cartago (Valle del Cauca)	1.440	1.520	1.480	=
Cúcuta, Cenabastos	1.800	1.860	1.830	+
Cúcuta, La Nueva Sexta	2.000	2.000	2.000	=
Florencia (Caquetá)	1.760	1.760	1.760	=
Ibagué, Plaza La 21	1.310	1.360	1.333	-
Manizales, Centro Galerías	1.440	1.600	1.520	=
Medellín, Central Mayorista de Antioquia	1.500	1.500	1.500	=
Medellín, Plaza Minorista "José María Villa"	1.600	1.600	1.600	=
Montería, Mercado del Sur	1.400	1.400	1.400	-
Neiva, Surabastos	1.600	1.600	1.600	-
Palmira (Valle del Cauca)	1.560	1.640	1.590	+

**TENDENCIAS**

---	-
Variación mayor al -20 %	Variación entre 0 % y -10 %
--	=
Variación entre -10 % y -20 %	Variación igual a 0 %

Productos y mercados	Pesos por kilogramo			Tendencia
	Mínimo	Máximo	Medio	
<b>Maíz blanco trillado (continuación)</b>				
Pereira, Mercasa	1.410	1.565	1.498	=
Popayán, Plaza de mercado del barrio Bolívar	1.540	1.560	1.553	-
Sincelejo, Nuevo Mercado	1.556	1.578	1.570	+
Tunja, Complejo de Servicios del Sur	1.760	1.800	1.773	+
Valledupar, Mercado Nuevo	1.500	1.500	1.500	=
Villavicencio, CAV	1.400	1.500	1.467	=
<b>Maíz pira</b>				
Bogotá, D.C., Corabastos	2.200	3.200	2.600	-
Bogotá, D.C., Paloquemao	4.640	4.960	4.800	-
Bogotá, D.C., Plaza España	3.600	3.920	3.760	-
Bucaramanga, Mercados del centro	3.200	3.600	3.400	n.d.
Cúcuta, Cenabastos	3.200	3.400	3.300	+
Medellín, Central Mayorista de Antioquia	3.600	3.600	3.600	=
Medellín, Plaza Minorista "José María Villa"	3.520	3.680	3.600	=
Montería, Mercado del Sur	3.500	3.600	3.550	-
Villavicencio, CAV	3.913	4.174	4.000	++

+	+++
Variación entre 0 % y 10 %	Variación mayor al 20 %
++	n. d.
Variación entre 10 % y 20 %	No determinado

**Cuadro 6.** Mercados mayoristas. Precios de venta de huevos y lácteos 2020 (4 al 10 de julio)

Productos y mercados	Pesos por kilogramo				Tendencia	Productos y mercados	Pesos por kilogramo				Tendencia
	Mínimo	Máximo	Medio				Mínimo	Máximo	Medio		
<b>Huevo blanco A</b>						<b>Huevo rojo A (continuación)</b>					
Buenaventura (Valle del Cauca)	300	333	322	-		Popayán, Plaza de mercado del barrio Bolívar	323	327	326	-	
Cartago (Valle del Cauca)	260	290	275	=		Sincelejo, Nuevo Mercado	217	228	223	-	
Manizales, Centro Galerías	260	260	260	=		Tuluá (Valle del Cauca)	210	250	231	=	
Medellín, Central Mayorista de Antioquia	280	300	293	+		Valledupar, Mercado Nuevo	200	210	204	=	
Medellín, Plaza Minorista "José María Villa"	230	240	235	=		Villavicencio, CAV	200	216	209	-	
Pereira, La 41	233	233	233	-		<b>Huevo rojo AA</b>					
<b>Huevo blanco AA</b>						Armenia, Mercar	340	350	347	=	
Cartago (Valle del Cauca)	280	280	280	=		Bogotá, D.C., Corabastos	230	250	238	-	
Cúcuta, La Nueva Sexta	231	258	241	+		Bogotá, D.C., Paloquemao	240	250	243	-	
Manizales, Centro Galerías	270	270	270	=		Bogotá, D.C., Plaza Las Flores	270	300	283	-	
Medellín, Central Mayorista de Antioquia	300	330	320	+		Bucaramanga, Centroabastos	266	290	278	n.d.	
Medellín, Plaza Minorista "José María Villa"	250	260	255	=		Cali, Galería Alameda	300	317	311	-	
Pereira, La 41	267	267	267	-		Cali, La Floresta	283	300	289	-	
<b>Huevo blanco B</b>						Cali, Santa Helena	283	300	292	-	
Cartago (Valle del Cauca)	267	273	270	=		Cali, Siloé	300	317	306	-	
Medellín, Central Mayorista de Antioquia	240	260	250	=		Cartago (Valle del Cauca)	280	280	280	=	
Medellín, Plaza Minorista "José María Villa"	210	220	215	+		Cúcuta, Cenabastos	250	270	260	+	
Pereira, La 41	200	203	202	=		Ibagué, Plaza La 21	250	267	263	-	
<b>Huevo blanco extra</b>						Medellín, Central Mayorista de Antioquia	300	330	313	+	
Manizales, Centro Galerías	350	360	355	=		Medellín, Plaza Minorista "José María Villa"	250	260	255	=	
Medellín, Central Mayorista de Antioquia	390	430	410	+		Montería, Mercado del Sur	247	253	250	-	
Medellín, Plaza Minorista "José María Villa"	340	350	345	+		Neiva, Surabastos	220	250	235	-	
Pereira, La 41	367	367	367	-		Palmira (Valle del Cauca)	300	317	308	-	
<b>Huevo rojo A</b>						Pamplona (Norte de Santander)	244	244	244	-	
Armenia, Mercar	330	340	333	=		Pasto, El Potrerillo	207	220	212	+	
Bogotá, D.C., Corabastos	183	220	195	-		Popayán, Plaza de mercado del barrio Bolívar	380	387	384	-	
Bogotá, D.C., Paloquemao	200	200	200	-		Tuluá (Valle del Cauca)	260	267	262	=	
Bogotá, D.C., Plaza Las Flores	250	260	255	+		Valledupar, Mercado Nuevo	207	227	214	=	
Bucaramanga, Centroabastos	220	240	230	=		Villavicencio, CAV	226	233	231	-	
Cali, Santa Helena	250	267	258	-		<b>Huevo rojo B</b>					
Cali, Siloé	267	267	267	-		Armenia, Mercar	250	270	260	=	
Cartagena, Bazarito	200	217	208	-		Bogotá, D.C., Corabastos	166	190	177	-	
Cartago (Valle del Cauca)	260	290	275	=		Bogotá, D.C., Paloquemao	180	180	180	-	
Cúcuta, Cenabastos	194	200	197	-		Bogotá, D.C., Plaza Las Flores	230	240	237	-	
Cúcuta, La Nueva Sexta	206	208	207	+		Bucaramanga, Centroabastos	200	230	215	=	
Ibagué, Plaza La 21	233	250	238	-		Cúcuta, Cenabastos	167	181	174	-	
Medellín, Central Mayorista de Antioquia	280	300	288	+		Ibagué, Plaza La 21	200	217	208	-	
Medellín, Plaza Minorista "José María Villa"	230	240	235	=		Medellín, Central Mayorista de Antioquia	240	260	250	=	
Montería, Mercado del Sur	217	220	218	-		Medellín, Plaza Minorista "José María Villa"	210	220	215	+	
Neiva, Surabastos	180	220	200	-		Montería, Mercado del Sur	200	200	200	-	
Pamplona (Norte de Santander)	208	222	218	-		Neiva, Surabastos	160	200	180	-	
Pasto, El Potrerillo	173	183	178	=		Villavicencio, CAV	166	200	187	+	
<b>Huevo rojo extra</b>						<b>Huevo rojo extra</b>					
						Armenia, Mercar	360	370	367	=	

**Cuadro 6.** Mercados mayoristas. Precios de venta de huevos y lácteos (continuación)  
2020 (4 al 10 de julio)

Productos y mercados	Pesos por kilogramo				Tendencia	Productos y mercados	Pesos por kilogramo				Tendencia
	Mínimo	Máximo	Medio				Mínimo	Máximo	Medio		
<b>Huevo rojo extra (continuación)</b>						<b>Queso campesino (continuación)</b>					
Bogotá, D.C., Corabastos	330	333	331	-		Cúcuta, Cenabastos	12.000	12.500	12.250	=	
Bogotá, D.C., Paloquemao	320	330	327	-		Florencia (Caquetá)	10.800	10.800	10.800	=	
Bogotá, D.C., Plaza Las Flores	350	380	365	-		Ibagué, Plaza La 21	9.200	10.000	9.733	++	
Cali, Galería Alameda	350	367	361	-		Manizales, Centro Galerías	8.800	9.000	8.933	=	
Cali, La Floresta	333	350	344	-		Medellín, Central Mayorista de Antioquia	11.500	12.000	11.833	=	
Cali, Siloé	333	350	344	-		Montería, Mercado del Sur	10.000	11.000	10.250	-	
Cúcuta, Cenabastos	267	300	289	+		Palmira (Valle del Cauca)	12.000	13.000	12.500	+	
Ibagué, Plaza La 21	333	350	346	-		Tuluá (Valle del Cauca)	10.600	12.000	11.200	=	
Medellín, Central Mayorista de Antioquia	390	430	410	+		Villavicencio, CAV	9.000	10.600	9.900	++	
Medellín, Plaza Minorista "José María Villa"	340	350	345	+		<b>Queso Caquetá</b>					
Neiva, Surabastos	280	320	300	-		Cali, Galería Alameda	12.000	12.500	12.167	-	
Palmira (Valle del Cauca)	367	383	375	=		Cali, La Floresta	12.000	12.500	12.333	-	
Villavicencio, CAV	290	312	301	-		Cali, Santa Helena	12.000	12.700	12.425	-	
<b>Leche en polvo</b>						Cali, Siloé	12.000	13.000	12.500	+	
Armenia, Mercar	18.750	26.389	21.757	=		Palmira (Valle del Cauca)	13.000	14.000	13.625	-	
Barranquilla, Barranquillita	27.422	27.500	27.461	-		Popayán, Plaza de mercado del barrio Bolívar	11.800	12.000	11.867	-	
Barranquilla, Granabastos	26.910	27.170	27.054	-		Tuluá (Valle del Cauca)	12.000	12.200	12.133	=	
Bogotá, D.C., Corabastos	21.788	22.483	22.020	-		<b>Queso costeño</b>					
Bucaramanga, Centroabastos	27.639	27.899	27.769	+		Armenia, Mercar	12.000	12.640	12.347	+	
Bucaramanga, Mercados del centro	27.778	29.583	28.507	+		Barranquilla, Barranquillita	11.000	11.000	11.000	-	
Buenaventura (Valle del Cauca)	20.904	28.611	24.615	-		Barranquilla, Granabastos	11.000	11.200	11.067	-	
Cali, La Floresta	22.368	26.910	24.596	+		Bogotá, D.C., Corabastos	12.000	13.000	12.533	-	
Cali, Santa Helena	21.667	26.910	24.173	+		Bogotá, D.C., Paloquemao	12.000	14.000	12.833	-	
Cali, Siloé	22.368	27.344	24.857	+		Bogotá, D.C., Plaza España	13.000	13.500	13.250	-	
Cartagena, Bazurto	27.170	28.559	27.633	=		Bogotá, D.C., Plaza Las Flores	12.800	13.200	13.000	-	
Cartago (Valle del Cauca)	19.298	25.825	22.680	=		Bucaramanga, Mercados del centro	12.000	13.000	12.500	=	
Medellín, Central Mayorista de Antioquia	16.392	16.500	16.452	=		Buenaventura (Valle del Cauca)	17.000	17.000	17.000	-	
Palmira (Valle del Cauca)	22.632	27.665	25.189	+		Cali, Galería Alameda	12.000	12.500	12.167	-	
Pamplona (Norte de Santander)	16.481	16.667	16.605	+		Cali, La Floresta	12.000	12.500	12.333	-	
Pasto, El Potrerillo	21.053	21.930	21.491	+		Cali, Santa Helena	12.000	12.700	12.425	-	
Pereira, Mercasa	27.387	27.681	27.534	=		Cali, Siloé	12.000	13.000	12.500	+	
Popayán, Plaza de mercado del barrio Bolívar	21.140	24.913	22.940	+		Cartagena, Bazurto	11.500	12.500	12.000	-	
Sincelejo, Nuevo Mercado	26.988	27.170	27.079	+		Cartago (Valle del Cauca)	12.000	12.400	12.200	=	
Tuluá (Valle del Cauca)	20.088	26.120	23.175	=		Cúcuta, Cenabastos	13.000	14.000	13.333	-	
Valledupar, Mercado Nuevo	26.910	27.083	26.997	=		Manizales, Centro Galerías	9.200	9.200	9.200	-	
Villavicencio, CAV	28.585	29.167	28.883	-		Medellín, Central Mayorista de Antioquia	13.000	15.000	14.167	=	
<b>Queso campesino</b>						Medellín, Plaza Minorista "José María Villa"	12.000	12.800	12.400	=	
Armenia, Mercar	10.000	10.500	10.167	=		Montería, Mercado del Sur	11.000	12.000	11.250	-	
Bogotá, D.C., Corabastos	8.400	9.000	8.667	-		Palmira (Valle del Cauca)	13.000	14.000	13.625	-	
Bogotá, D.C., Paloquemao	9.000	10.000	9.333	-		Santa Marta (Magdalena)	10.500	11.500	11.000	-	
Bogotá, D.C., Plaza España	9.000	9.500	9.250	-		Sincelejo, Nuevo Mercado	10.000	10.000	10.000	n.d.	
Bogotá, D.C., Plaza Las Flores	8.800	9.000	8.933	+		Valledupar, Mercado Nuevo	10.000	10.500	10.333	-	
Bucaramanga, Mercados del centro	10.000	11.000	10.467	=		Villavicencio, CAV	11.400	12.000	11.800	+	
Cali, Galería Alameda	10.500	11.500	11.000	=		<b>Queso cuajada</b>					
Cali, La Floresta	10.500	11.500	11.000	=		Armenia, Mercar	9.000	9.300	9.100	=	
Cali, Santa Helena	10.600	11.500	11.025	=		Bogotá, D.C., Corabastos	9.000	9.600	9.200	-	
Cali, Siloé	10.500	11.500	11.000	=							



**Cuadro 6.** Mercados mayoristas. Precios de venta de huevos y lácteos (conclusión)  
2020 (4 al 10 de julio)

Productos y mercados	Pesos por kilogramo				Tendencia	Productos y mercados	Pesos por kilogramo				Tendencia
	Mínimo	Máximo	Medio	Precios			Mínimo	Máximo	Medio	Precios	
<b>Queso cuajada (continuación)</b>						<b>Queso doble crema</b>					
Bogotá, D.C., Paloquemao	9.000	10.000	9.533		-	Armenia, Mercar	12.000	12.500	12.167		=
Bogotá, D.C., Plaza Las Flores	8.800	9.000	8.933		=	Bogotá, D.C., Corabastos	9.600	10.800	10.133		-
Bucaramanga, Mercados del centro	10.000	12.000	10.850		=	Bogotá, D.C., Paloquemao	8.800	9.600	9.067		-
Buenaventura (Valle del Cauca)	10.600	11.000	10.867		-	Bogotá, D.C., Plaza España	11.200	11.600	11.400		+
Cali, Galería Alameda	8.000	8.400	8.133		+	Bogotá, D.C., Plaza Las Flores	10.400	11.200	10.800		+
Cali, La Floresta	8.000	8.400	8.133		+	Bucaramanga, Mercados del centro	10.000	12.400	10.850		=
Cali, Santa Helena	7.800	8.000	7.950		=	Buenaventura (Valle del Cauca)	12.000	12.000	12.000		=
Cali, Siloé	7.800	8.000	7.933		=	Cali, Galería Alameda	11.500	12.000	11.667		+
Cartago (Valle del Cauca)	8.600	9.000	8.800		=	Cali, La Floresta	11.000	12.000	11.500		-
Cúcuta, Cenabastos	10.000	11.000	10.333		-	Cali, Santa Helena	11.000	12.000	11.500		=
Medellín, Central Mayorista de Antioquia	11.000	12.000	11.500		=	Cali, Siloé	10.500	11.500	11.000		=
Medellín, Plaza Minorista "José María Villa"	8.000	8.800	8.400		=	Cúcuta, Cenabastos	10.000	10.000	10.000		=
Palmira (Valle del Cauca)	9.000	10.000	9.500		=	Florencia (Caquetá)	12.000	12.000	12.000		=
Popayán, Plaza de mercado del barrio Bolívar	8.000	8.000	8.000		=	Ibagué, Plaza La 21	11.000	12.000	11.667		-
Tuluá (Valle del Cauca)	8.000	8.400	8.267		=	Medellín, Central Mayorista de Antioquia	11.000	11.600	11.333		-
Villavicencio, CAV	10.400	11.000	10.675		-	Palmira (Valle del Cauca)	12.000	13.000	12.500		=
						Popayán, Plaza de mercado del barrio Bolívar	11.700	11.800	11.733		=
						Tuluá (Valle del Cauca)	12.000	12.000	12.000		=
						Villavicencio, CAV	11.200	11.600	11.500		+

**TENDENCIAS**

---	-	+	+++
Variación mayor al -20 %	Variación entre 0 % y -10 %	Variación entre 0 % y 10 %	Variación mayor al 20 %
--	=	++	n. d.
Variación entre -10 % y -20 %	Variación igual a 0 %	Variación entre 10 % y 20 %	No determinado

**Cuadro 7.** Mercados mayoristas. Precios de venta de carnes 2020 (4 al 10 de julio)

Productos y mercados	Pesos por kilogramo				Tendencia	Productos y mercados	Pesos por kilogramo				Tendencia
	Mínimo	Máximo	Medio				Mínimo	Máximo	Medio		
<b>Alas de pollo con costillar</b>						<b>Carne de cerdo, brazo sin hueso (continuación)</b>					
Armenia, Mercar	5.400	5.600	5.467	-		Cartagena, Bazurto	10.500	13.000	11.833	+	
Barranquilla, Barranquillita	4.300	4.600	4.450	=		Ibagué, Plaza La 21	9.600	10.000	9.900	+	
Barranquilla, Granbastos	4.200	4.400	4.300	+		Malambo (Atlántico), Carnes y carnes	11.000	11.000	11.000	+	
Bogotá, D.C., Frigorífico Ble Ltda.	5.900	6.000	5.971	-		Medellín, Central Mayorista de Antioquia	10.500	11.800	10.925	+	
Bogotá, D.C., Frigorífico Guadalupe	6.000	6.300	6.083	+		Montería, Mercado del Sur	12.500	13.000	12.825	++	
Bogotá, D.C., Plaza Las Flores	5.800	6.000	5.900	+		Palmira (Valle del Cauca)	12.500	13.500	13.250	-	
Buenaventura (Valle del Cauca)	6.000	6.400	6.200	-		Pasto, El Potrerillo	13.000	14.000	13.667	-	
Cali, Galería Alameda	5.600	6.000	5.867	+++		Pereira, La 41	8.000	10.000	9.333	=	
Cali, Santa Helena	6.000	6.400	6.200	++		Popayán, Plaza de mercado del barrio Bolívar	11.000	11.000	11.000	-	
Cartagena, Bazurto	5.800	6.400	6.033	+		Sincelejo, Nuevo Mercado	12.000	12.000	12.000	n.d.	
Florencia (Caquetá)	5.700	5.800	5.750	=		Tuluá (Valle del Cauca)	11.700	12.000	11.900	=	
Ibagué, Plaza La 21	6.400	7.000	6.667	+		Valledupar, Mercado Nuevo	14.000	14.000	14.000	=	
Neiva, Surbastos	5.600	6.400	6.000	+		Villavicencio, CAV	10.000	11.000	10.750	+	
Palmira (Valle del Cauca)	6.000	6.400	6.100	+		Yopal (Casanare)	12.000	12.000	12.000	=	
Sincelejo, Nuevo Mercado	4.800	5.000	4.950	n.d.							
Tuluá (Valle del Cauca)	5.400	6.000	5.667	=		<b>Carne de cerdo, cabeza de lomo</b>					
Valledupar, Mercado Nuevo	5.000	5.000	5.000	=		Bogotá, D.C., Frigorífico Ble Ltda.	9.800	11.000	10.321	-	
Villavicencio, CAV	6.000	6.400	6.200	=		Bogotá, D.C., Frigorífico Guadalupe	10.500	11.000	10.800	++	
						Bogotá, D.C., Paloquemao	10.000	11.000	10.667	+	
<b>Alas de pollo sin costillar</b>						Bogotá, D.C., Plaza Las Flores	10.600	11.000	10.817	-	
Arauca (Arauca)	6.900	7.000	6.967	=		Cúcuta, Cenabastos	11.000	12.000	11.667	+	
Bogotá, D.C., Corabastos	6.600	7.000	6.733	+		Cúcuta, La Nueva Sexta	11.000	12.000	11.667	+	
Bogotá, D.C., Frigorífico Ble Ltda.	6.900	8.000	7.429	-		Ibagué, Plaza La 21	9.600	10.000	9.900	+	
Bogotá, D.C., Frigorífico Guadalupe	7.600	8.200	7.867	=		Villavicencio, CAV	10.000	11.000	10.750	=	
Bogotá, D.C., Paloquemao	8.000	8.000	8.000	-		Yopal (Casanare)	12.000	12.000	12.000	=	
Bogotá, D.C., Plaza Las Flores	7.000	7.300	7.183	-							
Bucaramanga, Frigoríficos	7.400	8.800	7.968	-		<b>Carne de cerdo, costilla</b>					
Cúcuta, Cenabastos	5.400	6.500	6.000	=		Bogotá, D.C., Frigorífico Ble Ltda.	11.000	14.000	12.521	+	
Medellín, Central Mayorista de Antioquia	8.800	9.000	8.900	=		Bogotá, D.C., Frigorífico Guadalupe	10.800	11.500	11.017	-	
Medellín, Plaza Minorista "José María Villa"	6.500	6.800	6.650	=		Bogotá, D.C., Paloquemao	12.000	12.000	12.000	=	
						Bogotá, D.C., Plaza Las Flores	12.000	12.300	12.150	-	
<b>Carne de cerdo, brazo con hueso</b>						Buenaventura (Valle del Cauca)	14.000	15.000	14.333	+	
Bogotá, D.C., Frigorífico Ble Ltda.	8.000	10.000	8.921	-		Cali, Santa Helena	10.500	11.500	11.125	-	
Bogotá, D.C., Frigorífico Guadalupe	8.500	9.000	8.700	-		Cartagena, Bazurto	11.000	13.500	12.300	+	
Bogotá, D.C., Paloquemao	9.000	9.200	9.067	+		Cúcuta, Cenabastos	12.000	12.500	12.333	+	
Bogotá, D.C., Plaza Las Flores	9.500	9.800	9.600	-		Cúcuta, La Nueva Sexta	12.000	13.000	12.333	=	
Cartagena, Bazurto	9.500	10.500	10.000	=		Florencia (Caquetá)	15.000	15.000	15.000	=	
Cúcuta, Cenabastos	10.000	11.000	10.333	=		Ibagué, Plaza La 21	11.600	12.000	11.900	+	
Malambo (Atlántico), Carnes y carnes	10.000	10.000	10.000	=		Malambo (Atlántico), Carnes y carnes	13.500	13.500	13.500	+	
Montería, Mercado del Sur	10.000	10.400	10.150	+		Manizales, Centro Galerías	11.000	12.000	11.667	=	
Sincelejo, Nuevo Mercado	8.000	8.000	8.000	n.d.		Medellín, Central Mayorista de Antioquia	14.500	15.800	14.950	+	
Valledupar, Mercado Nuevo	12.000	12.000	12.000	=		Medellín, Plaza Minorista "José María Villa"	14.500	14.800	14.625	=	
						Montería, Mercado del Sur	11.500	12.000	11.775	++	
<b>Carne de cerdo, brazo sin hueso</b>						Palmira (Valle del Cauca)	11.000	12.000	11.500	-	
Bogotá, D.C., Frigorífico Ble Ltda.	9.000	10.500	9.738	-		Pasto, El Potrerillo	12.000	12.000	12.000	=	
Bogotá, D.C., Frigorífico Guadalupe	9.000	9.500	9.150	-		Pereira, La 41	12.000	14.000	13.000	=	
Bogotá, D.C., Paloquemao	9.600	10.000	9.733	+		Popayán, Plaza de mercado del barrio Bolívar	10.000	10.000	10.000	=	
Bogotá, D.C., Plaza Las Flores	10.000	10.300	10.150	-		Tuluá (Valle del Cauca)	11.000	12.000	11.567	=	
Buenaventura (Valle del Cauca)	14.000	14.000	14.000	+							
Cali, Santa Helena	12.000	13.500	12.875	-							

**Cuadro 7.** Mercados mayoristas. Precios de venta de carnes (continuación)  
2020 (4 al 10 de julio)

Productos y mercados	Pesos por kilogramo				Tendencia	Productos y mercados	Pesos por kilogramo				Tendencia
	Mínimo	Máximo	Medio				Mínimo	Máximo	Medio		
<b>Carne de cerdo, costilla (continuación)</b>						<b>Carne de cerdo, lomo sin hueso (continuación)</b>					
Tunja, Complejo de Servicios del Sur	12.000	13.000	12.667	=		Malambo (Atlántico), Carnes y carnes	15.000	15.000	15.000	+	
Valledupar, Mercado Nuevo	12.000	13.000	12.333	=		Manizales, Centro Galerías	12.000	15.000	13.333	=	
Villavicencio, CAV	11.000	12.000	11.250	-		Medellín, Central Mayorista de Antioquia	13.600	15.200	14.450	+	
Yopal (Casanare)	12.000	12.000	12.000	=		Medellín, Plaza Minorista "José María Villa"	15.000	15.400	15.150	=	
<b>Carne de cerdo en canal</b>						Montería, Mercado del Sur	13.800	14.000	13.950	+	
Bogotá, D.C., Frigorífico Guadalupe	7.120	7.600	7.353	-		Neiva, Surabastos	11.000	12.000	11.650	-	
Ibagué, Plaza La 21	7.200	7.600	7.350	+		Palmira (Valle del Cauca)	14.000	15.000	14.375	-	
Malambo (Atlántico), Carnes y carnes	9.400	9.400	9.400	=		Pasto, El Potrerillo	15.000	16.000	15.667	+	
Pereira, La 41	5.400	5.500	5.467	=		Pereira, La 41	14.000	16.000	14.667	+	
Popayán, Plaza de mercado del barrio Bolívar	7.100	7.200	7.133	=		Popayán, Plaza de mercado del barrio Bolívar	14.600	14.800	14.667	=	
<b>Carne de cerdo, espinazo</b>						Sincelejo, Nuevo Mercado	12.000	12.000	12.000	n.d.	
Buenaventura (Valle del Cauca)	10.000	10.000	10.000	=		Tuluá (Valle del Cauca)	15.700	16.000	15.867	=	
Cali, Santa Helena	6.000	7.500	6.750	-		Tunja, Complejo de Servicios del Sur	13.000	14.000	13.667	=	
Cúcuta, Cenabastos	4.000	4.000	4.000	=		Valledupar, Mercado Nuevo	17.000	17.000	17.000	=	
Manizales, Centro Galerías	6.000	8.000	7.333	=		<b>Carne de cerdo, pernil con hueso</b>					
Medellín, Central Mayorista de Antioquia	5.000	6.000	5.250	=		Bogotá, D.C., Frigorífico Ble Ltda.	9.000	11.000	9.988	-	
Medellín, Plaza Minorista "José María Villa"	6.000	6.400	6.150	=		Bogotá, D.C., Frigorífico Guadalupe	9.200	10.000	9.517	+	
Montería, Mercado del Sur	11.000	11.000	11.000	++		Bogotá, D.C., Plaza Las Flores	10.000	10.300	10.150	-	
Neiva, Surabastos	4.000	4.000	4.000	=		Cartagena, Bazurto	9.000	11.000	10.000	+	
Palmira (Valle del Cauca)	7.000	8.000	7.500	=		Cúcuta, Cenabastos	10.000	11.000	10.667	+	
Pasto, El Potrerillo	6.000	6.000	6.000	-		Cúcuta, La Nueva Sexta	10.000	11.000	10.333	=	
Pereira, La 41	7.000	8.000	7.667	=		Ibagué, Plaza La 21	10.000	11.200	10.850	-	
Popayán, Plaza de mercado del barrio Bolívar	7.000	7.000	7.000	=		Malambo (Atlántico), Carnes y carnes	11.000	11.000	11.000	=	
Tuluá (Valle del Cauca)	7.000	8.600	7.867	=		Montería, Mercado del Sur	11.000	11.000	11.000	+	
Tunja, Complejo de Servicios del Sur	8.000	8.000	8.000	=		Sincelejo, Nuevo Mercado	9.000	9.000	9.000	n.d.	
<b>Carne de cerdo, lomo con hueso</b>						Valledupar, Mercado Nuevo	12.000	12.000	12.000	=	
Cartagena, Bazurto	9.300	12.000	10.825	-		Villavicencio, CAV	10.000	11.000	10.500	+	
Cúcuta, Cenabastos	12.000	12.500	12.167	=		Yopal (Casanare)	10.000	10.000	10.000	=	
Cúcuta, La Nueva Sexta	12.000	13.000	12.333	=		<b>Carne de cerdo, pernil sin hueso</b>					
Malambo (Atlántico), Carnes y carnes	11.000	11.000	11.000	=		Bogotá, D.C., Frigorífico Ble Ltda.	10.000	12.000	10.979	-	
Montería, Mercado del Sur	11.000	11.000	11.000	+		Bogotá, D.C., Frigorífico Guadalupe	9.800	11.000	10.183	-	
Sincelejo, Nuevo Mercado	8.000	8.000	8.000	n.d.		Bogotá, D.C., Plaza Las Flores	10.800	11.000	10.933	-	
Valledupar, Mercado Nuevo	12.000	13.000	12.333	=		Buenaventura (Valle del Cauca)	14.000	15.000	14.333	=	
<b>Carne de cerdo, lomo sin hueso</b>						Cali, Santa Helena	10.500	12.000	11.250	-	
Bogotá, D.C., Frigorífico Ble Ltda.	12.000	14.000	13.088	-		Cúcuta, Cenabastos	11.500	12.000	11.833	+	
Bogotá, D.C., Frigorífico Guadalupe	12.000	13.000	12.500	-		Cúcuta, La Nueva Sexta	10.500	11.000	10.833	-	
Bogotá, D.C., Paloquemao	14.000	15.000	14.333	+		Ibagué, Plaza La 21	11.000	12.000	11.700	+	
Bogotá, D.C., Plaza Las Flores	13.400	13.600	13.483	-		Malambo (Atlántico), Carnes y carnes	14.000	14.000	14.000	=	
Buenaventura (Valle del Cauca)	16.000	16.000	16.000	-		Manizales, Centro Galerías	11.000	12.000	11.667	=	
Cali, Santa Helena	12.500	14.000	13.250	-		Medellín, Central Mayorista de Antioquia	10.400	13.000	11.225	+	
Cartagena, Bazurto	14.800	16.000	15.400	=		Medellín, Plaza Minorista "José María Villa"	14.000	15.000	14.500	=	
Cúcuta, Cenabastos	13.000	13.500	13.333	+		Montería, Mercado del Sur	13.000	13.000	13.000	++	
Cúcuta, La Nueva Sexta	12.000	13.000	12.667	-		Palmira (Valle del Cauca)	12.800	13.500	13.075	-	
Florencia (Caquetá)	16.000	16.000	16.000	=		Pasto, El Potrerillo	15.000	16.000	15.333	+	
Ibagué, Plaza La 21	12.000	12.600	12.300	-		Pereira, La 41	11.000	12.000	11.667	+	
						Popayán, Plaza de mercado del barrio Bolívar	12.000	12.000	12.000	=	

**Cuadro 7.** Mercados mayoristas. Precios de venta de carnes (continuación)  
2020 (4 al 10 de julio)

Productos y mercados	Pesos por kilogramo				Tendencia	Productos y mercados	Pesos por kilogramo				Tendencia
	Mínimo	Máximo	Medio				Mínimo	Máximo	Medio		
<b>Carne de cerdo, pernil sin hueso (continuación)</b>						<b>Carne de res, bola de brazo (continuación)</b>					
Sincelejo, Nuevo Mercado	12.000	12.000	12.000		n.d.	Ibagué, Plaza La 21	14.900	15.000	14.975		=
Tuluá (Valle del Cauca)	13.700	14.000	13.867		=	Malambo (Atlántico), Carnes y carnes	18.000	18.000	18.000		+
Tunja, Complejo de Servicios del Sur	12.000	13.000	12.333		+	Manizales, Centro Galerías	14.000	17.000	15.667		=
Villavicencio, CAV	11.000	12.000	11.750		+	Medellín, Central Mayorista de Antioquia	21.200	21.800	21.550		+
Yopal (Casanare)	12.000	12.000	12.000		=	Montería, Mercado del Sur	14.200	14.500	14.400		=
						Palmira (Valle del Cauca)	16.800	18.000	17.325		-
<b>Carne de cerdo, tocineta plancha</b>						Pasto, El Potrerillo	15.000	16.000	15.500		=
Manizales, Centro Galerías	10.000	12.000	11.333		=	Pereira, La 41	16.000	17.000	16.333		=
						Popayán, Plaza de mercado del barrio Bolívar	16.000	16.000	16.000		=
<b>Carne de cerdo, tocino barriga</b>						Sincelejo, Nuevo Mercado	16.000	16.000	16.000		n.d.
Bogotá, D.C., Frigorífico Ble Ltda.	10.800	13.000	11.767		-	Tuluá (Valle del Cauca)	17.000	18.000	17.667		=
Bogotá, D.C., Frigorífico Guadalupe	9.800	10.500	10.100		+	Valledupar, Mercado Nuevo	18.000	19.000	18.333		=
Bogotá, D.C., Plaza Las Flores	9.000	9.200	9.067		+						
Florencia (Cauquetá)	10.000	10.000	10.000		=	<b>Carne de res, bola de pierna</b>					
Ibagué, Plaza La 21	7.000	8.000	7.475		-	Barranquilla, Granabastos	16.600	17.000	16.800		-
Medellín, Central Mayorista de Antioquia	14.600	15.200	14.850		=	Bogotá, D.C., Frigorífico Ble Ltda.	15.000	15.800	15.233		-
Medellín, Plaza Minorista "José María Villa"	14.800	15.000	14.850		=	Bogotá, D.C., Frigorífico Guadalupe	14.800	15.500	15.133		+
Neiva, Surabastos	6.000	6.000	6.000		=	Bogotá, D.C., Paloquemao	16.800	17.000	16.933		+
Palmira (Valle del Cauca)	11.000	11.500	11.125		+	Buenaventura (Valle del Cauca)	17.400	17.400	17.400		=
Pereira, La 41	10.000	12.000	11.000		=	Cali, Santa Helena	17.000	18.200	17.675		-
Popayán, Plaza de mercado del barrio Bolívar	7.200	7.300	7.233		-	Cartagena, Bazurto	17.500	18.000	17.800		=
Tunja, Complejo de Servicios del Sur	8.000	8.500	8.333		+	Cúcuta, Cenabastos	14.500	15.000	14.833		=
						Cúcuta, La Nueva Sexta	16.000	17.000	16.333		=
<b>Carne de cerdo, tocino papada</b>						Florencia (Cauquetá)	16.000	16.000	16.000		=
Bogotá, D.C., Frigorífico Ble Ltda.	6.500	8.000	7.233		-	Ibagué, Plaza La 21	14.900	16.000	15.225		=
Bogotá, D.C., Frigorífico Guadalupe	6.500	7.000	6.750		-	Malambo (Atlántico), Carnes y carnes	18.000	18.000	18.000		+
Bogotá, D.C., Plaza Las Flores	8.800	9.000	8.867		+	Manizales, Centro Galerías	15.000	17.000	16.000		=
Buenaventura (Valle del Cauca)	8.000	8.000	8.000		=	Medellín, Central Mayorista de Antioquia	20.000	21.800	20.700		=
Cali, Santa Helena	8.000	9.000	8.625		=	Medellín, Plaza Minorista "José María Villa"	19.000	19.500	19.250		=
Cúcuta, Cenabastos	9.000	9.500	9.333		+	Montería, Mercado del Sur	14.700	15.000	14.925		=
Cúcuta, La Nueva Sexta	9.000	10.000	9.333		=	Neiva, Surabastos	14.000	15.000	14.250		+
Ibagué, Plaza La 21	6.000	7.800	6.700		-	Palmira (Valle del Cauca)	17.000	18.500	17.875		+
Manizales, Centro Galerías	8.000	10.000	9.000		=	Pasto, El Potrerillo	16.000	16.000	16.000		=
Medellín, Central Mayorista de Antioquia	7.800	8.200	8.050		-	Pereira, La 41	17.000	17.000	17.000		=
Medellín, Plaza Minorista "José María Villa"	8.400	8.800	8.600		-	Popayán, Plaza de mercado del barrio Bolívar	16.000	16.000	16.000		=
Pereira, La 41	8.000	10.000	9.333		=	Sincelejo, Nuevo Mercado	16.000	16.000	16.000		n.d.
Tuluá (Valle del Cauca)	8.140	10.000	9.047		=	Tuluá (Valle del Cauca)	16.000	18.000	17.333		=
						Valledupar, Mercado Nuevo	18.000	19.000	18.333		=
<b>Carne de res, bola de brazo</b>						Villavicencio, CAV	14.500	15.000	14.875		=
Barranquilla, Granabastos	14.600	15.000	14.825		+	Yopal (Casanare)	14.000	14.000	14.000		=
Bogotá, D.C., Paloquemao	16.800	17.000	16.933		+						
Bucaramanga, Frigoríficos	20.200	20.800	20.500		=	<b>Carne de res, bota</b>					
Buenaventura (Valle del Cauca)	17.400	18.400	18.067		-	Barranquilla, Granabastos	16.800	16.900	16.825		=
Cali, Santa Helena	16.000	17.000	16.500		=	Bogotá, D.C., Frigorífico Ble Ltda.	15.000	15.800	15.233		-
Cartagena, Bazurto	16.000	18.000	17.350		=	Bogotá, D.C., Frigorífico Guadalupe	14.500	15.500	14.900		+
Cúcuta, Cenabastos	12.000	15.000	14.000		-	Bogotá, D.C., Paloquemao	16.800	17.000	16.933		+
Cúcuta, La Nueva Sexta	14.000	16.000	15.333		+	Bucaramanga, Frigoríficos	19.400	19.800	19.600		=

# BOLETÍN SEMANAL PRECIOS MAYORISTAS

**Cuadro 7.** Mercados mayoristas. Precios de venta de carnes (continuación)  
2020 (4 al 10 de julio)

Productos y mercados	Pesos por kilogramo				Tendencia	Productos y mercados	Pesos por kilogramo				Tendencia
	Mínimo	Máximo	Medio				Mínimo	Máximo	Medio		
<b>Carne de res, bota (continuación)</b>						<b>Carne de res, centro de pierna (continuación)</b>					
Cartagena, Bazurto	16.000	16.900	16.467	=		Malambo (Atlántico), Carnes y carnes	16.400	16.400	16.400	=	
Cúcuta, Cenabastos	15.000	15.000	15.000	+		Manizales, Centro Galerías	15.000	18.000	16.667	=	
Ibagué, Plaza La 21	14.900	15.000	14.975	=		Medellín, Central Mayorista de Antioquia	20.200	21.800	21.100	=	
Malambo (Atlántico), Carnes y carnes	18.000	18.000	18.000	+		Medellín, Plaza Minorista "José María Villa"	20.000	21.000	20.500	+	
Manizales, Centro Galerías	14.000	17.000	15.667	=		Montería, Mercado del Sur	15.000	16.000	15.250	=	
Medellín, Central Mayorista de Antioquia	18.200	18.500	18.300	=		Pereira, La 41	17.000	17.000	17.000	=	
Medellín, Plaza Minorista "José María Villa"	18.000	19.000	18.500	=		Sincelejo, Nuevo Mercado	16.000	16.000	16.000	n.d.	
Montería, Mercado del Sur	14.500	15.000	14.875	=		Valledupar, Mercado Nuevo	18.000	19.000	18.333	=	
Sincelejo, Nuevo Mercado	16.000	16.000	16.000	n.d.		Villavicencio, CAV	14.500	15.000	14.875	=	
Valledupar, Mercado Nuevo	18.000	19.000	18.333	=		Yopal (Casanare)	14.000	14.000	14.000	=	
Villavicencio, CAV	14.500	15.000	14.875	=		<b>Carne de res, chatas</b>					
Yopal (Casanare)	14.000	14.000	14.000	=		Barranquilla, Granabastos	17.200	17.500	17.350	+	
<b>Carne de res, cadera</b>						Bogotá, D.C., Frigorífico Ble Ltda.	18.000	21.000	18.967	-	
Barranquilla, Granabastos	16.800	17.000	16.925	-		Bogotá, D.C., Frigorífico Guadalupe	18.000	19.000	18.500	+	
Bogotá, D.C., Frigorífico Ble Ltda.	15.000	15.800	15.233	-		Bogotá, D.C., Paloquemao	20.000	22.000	21.333	++	
Bogotá, D.C., Frigorífico Guadalupe	14.500	15.500	14.900	+		Bucaramanga, Frigoríficos	32.400	32.400	32.400	=	
Bogotá, D.C., Paloquemao	16.800	17.000	16.933	+		Cali, Santa Helena	19.000	21.000	20.000	=	
Bucaramanga, Frigoríficos	22.500	24.000	23.250	+		Cartagena, Bazurto	18.000	19.800	18.933	=	
Buenaventura (Valle del Cauca)	18.400	18.400	18.400	+		Cúcuta, Cenabastos	18.000	20.000	19.333	=	
Cali, Santa Helena	16.500	17.500	17.125	=		Cúcuta, La Nueva Sexta	19.000	20.000	19.667	=	
Cartagena, Bazurto	16.500	18.000	17.500	=		Ibagué, Plaza La 21	17.000	18.900	17.775	-	
Cúcuta, Cenabastos	15.000	15.000	15.000	+		Malambo (Atlántico), Carnes y carnes	18.900	18.900	18.900	+	
Ibagué, Plaza La 21	14.900	15.400	15.075	+		Medellín, Central Mayorista de Antioquia	31.000	32.600	31.950	=	
Malambo (Atlántico), Carnes y carnes	18.000	18.000	18.000	+		Medellín, Plaza Minorista "José María Villa"	29.000	30.000	29.250	=	
Manizales, Centro Galerías	14.000	17.000	15.667	=		Montería, Mercado del Sur	16.000	17.000	16.625	=	
Medellín, Central Mayorista de Antioquia	20.000	21.800	20.825	+		Palmira (Valle del Cauca)	19.000	21.000	19.875	+	
Medellín, Plaza Minorista "José María Villa"	19.500	20.000	19.750	=		Pasto, El Potrerillo	15.000	16.000	15.750	-	
Montería, Mercado del Sur	15.000	16.000	15.250	=		Pereira, La 41	19.000	20.000	19.667	=	
Palmira (Valle del Cauca)	17.200	18.000	17.675	-		Popayán, Plaza de mercado del barrio Bolívar	16.800	17.000	16.867	=	
Pasto, El Potrerillo	16.000	16.000	16.000	=		Sincelejo, Nuevo Mercado	16.000	16.000	16.000	n.d.	
Pereira, La 41	17.000	17.000	17.000	=		Tuluá (Valle del Cauca)	20.000	22.000	20.667	=	
Popayán, Plaza de mercado del barrio Bolívar	16.300	16.400	16.367	-		Valledupar, Mercado Nuevo	19.000	20.000	19.667	=	
Sincelejo, Nuevo Mercado	16.000	16.000	16.000	n.d.		Villavicencio, CAV	16.000	16.000	16.000	=	
Tuluá (Valle del Cauca)	17.000	18.000	17.667	=		Yopal (Casanare)	14.000	14.000	14.000	=	
Valledupar, Mercado Nuevo	18.000	19.000	18.333	=		<b>Carne de res, cogote</b>					
Villavicencio, CAV	14.500	15.000	14.875	=		Bogotá, D.C., Frigorífico Ble Ltda.	11.000	12.000	11.283	-	
Yopal (Casanare)	14.000	14.000	14.000	=		Bogotá, D.C., Frigorífico Guadalupe	10.500	11.300	10.883	+	
<b>Carne de res, centro de pierna</b>						Bogotá, D.C., Paloquemao	12.000	12.500	12.167	=	
Barranquilla, Granabastos	14.900	15.000	14.975	+		Bucaramanga, Frigoríficos	16.000	16.500	16.250	=	
Bogotá, D.C., Frigorífico Ble Ltda.	15.000	15.800	15.233	-		Ibagué, Plaza La 21	8.000	10.000	9.000	-	
Bogotá, D.C., Frigorífico Guadalupe	14.500	15.500	14.900	+		Manizales, Centro Galerías	10.000	13.000	11.500	=	
Bogotá, D.C., Paloquemao	16.800	17.000	16.933	+		Montería, Mercado del Sur	12.000	13.000	12.250	=	
Bucaramanga, Frigoríficos	23.200	23.450	23.325	=		Pereira, La 41	12.000	13.000	12.333	=	
Cartagena, Bazurto	17.500	18.000	17.800	=		<b>Carne de res, costilla</b>					
Cúcuta, Cenabastos	15.000	16.000	15.333	+		Bogotá, D.C., Frigorífico Ble Ltda.	11.400	13.000	12.104	+	
Cúcuta, La Nueva Sexta	17.000	17.000	17.000	+		Bogotá, D.C., Frigorífico Guadalupe	11.000	12.000	11.467	+	
Ibagué, Plaza La 21	15.000	16.000	15.450	-							

**Cuadro 7.** Mercados mayoristas. Precios de venta de carnes (continuación)  
2020 (4 al 10 de julio)

Productos y mercados	Pesos por kilogramo				Tendencia	Productos y mercados	Pesos por kilogramo				Tendencia
	Mínimo	Máximo	Medio				Mínimo	Máximo	Medio		
<b>Carne de res, costilla (continuación)</b>						<b>Carne de res, lomo de brazo</b>					
Bogotá, D.C., Paloquemao	12.000	13.000	12.667	-		Bogotá, D.C., Paloquemao	14.000	15.000	14.667	+	
Bucaramanga, Frigoríficos	20.900	22.400	21.650	=		Cúcuta, Cenabastos	12.500	13.500	13.000	=	
Buenaventura (Valle del Cauca)	11.000	11.200	11.067	+		Cúcuta, La Nueva Sexta	13.500	14.000	13.833	-	
Cali, Santa Helena	7.000	8.000	7.500	-		Montería, Mercado del Sur	14.000	14.000	14.000	=	
Cartagena, Bazurto	11.000	12.000	11.333	=		Pasto, El Potrerillo	14.000	16.000	14.750	-	
Cúcuta, Cenabastos	10.000	11.000	10.333	+		Pereira, La 41	14.000	15.000	14.667	=	
Cúcuta, La Nueva Sexta	11.000	12.000	11.333	+		Popayán, Plaza de mercado del barrio Bolívar	16.000	16.000	16.000	=	
Ibagué, Plaza La 21	8.000	9.000	8.500	-		Sincelejo, Nuevo Mercado	12.000	12.000	12.000	n.d.	
Malambo (Atlántico), Carnes y carnes	8.800	8.800	8.800	+		Valledupar, Mercado Nuevo	18.000	19.000	18.333	=	
Manizales, Centro Galerías	8.000	10.000	8.667	=							
Medellín, Central Mayorista de Antioquia	13.400	13.800	13.650	+		<b>Carne de res, lomo fino</b>					
Medellín, Plaza Minorista "José María Villa"	9.400	9.800	9.600	=		Barranquilla, Granabastos	20.000	22.000	20.750	-	
Montería, Mercado del Sur	7.000	7.000	7.000	=		Bogotá, D.C., Frigorífico Ble Ltda.	22.000	26.000	23.458	+	
Pasto, El Potrerillo	12.000	13.000	12.250	+		Bogotá, D.C., Frigorífico Guadalupe	21.000	22.000	21.500	+	
Pereira, La 41	6.000	7.000	6.333	=		Bucaramanga, Frigoríficos	44.600	45.500	45.050	=	
Popayán, Plaza de mercado del barrio Bolívar	7.800	8.000	7.867	-		Buenaventura (Valle del Cauca)	22.000	22.400	22.267	=	
Valledupar, Mercado Nuevo	11.000	11.000	11.000	=		Cartagena, Bazurto	27.000	27.000	27.000	=	
Villavicencio, CAV	10.000	10.000	10.000	=		Cúcuta, Cenabastos	18.000	20.000	19.333	+	
Yopal (Casanare)	9.000	9.000	9.000	=		Cúcuta, La Nueva Sexta	20.000	20.000	20.000	+	
						Ibagué, Plaza La 21	19.000	21.000	19.750	+	
<b>Carne de res en canal</b>						Malambo (Atlántico), Carnes y carnes	25.000	25.000	25.000	=	
Arauca (Arauca)	10.000	11.000	10.333	=		Manizales, Centro Galerías	16.000	19.000	17.333	=	
Ibagué, Plaza La 21	8.960	9.200	9.020	-		Medellín, Central Mayorista de Antioquia	43.000	44.800	43.700	-	
Malambo (Atlántico), Carnes y carnes	8.900	8.900	8.900	=		Medellín, Plaza Minorista "José María Villa"	36.000	38.000	37.000	-	
Popayán, Plaza de mercado del barrio Bolívar	8.000	8.300	8.167	+		Montería, Mercado del Sur	18.800	20.000	19.700	+	
						Palmira (Valle del Cauca)	20.000	20.500	20.125	+	
<b>Carne de res, falda</b>						Pasto, El Potrerillo	16.000	17.000	16.250	+	
Barranquilla, Granabastos	11.500	11.800	11.650	-		Pereira, La 41	19.000	20.000	19.667	=	
Bogotá, D.C., Frigorífico Ble Ltda.	11.000	13.000	12.200	-		Popayán, Plaza de mercado del barrio Bolívar	21.000	21.000	21.000	=	
Bogotá, D.C., Frigorífico Guadalupe	11.000	13.000	11.967	+		Sincelejo, Nuevo Mercado	17.000	17.000	17.000	n.d.	
Bogotá, D.C., Paloquemao	12.000	13.000	12.667	-		Valledupar, Mercado Nuevo	25.000	25.000	25.000	=	
Buenaventura (Valle del Cauca)	14.400	14.600	14.467	-		Villavicencio, CAV	18.000	18.000	18.000	=	
Cali, Santa Helena	7.000	8.000	7.525	-		Yopal (Casanare)	16.000	16.000	16.000	=	
Cartagena, Bazurto	14.000	15.500	14.800	=							
Cúcuta, Cenabastos	12.500	13.500	13.000	=		<b>Carne de res molida, murillo</b>					
Cúcuta, La Nueva Sexta	13.500	14.000	13.833	=		Bogotá, D.C., Frigorífico Ble Ltda.	10.000	12.000	10.958	-	
Ibagué, Plaza La 21	12.000	13.000	12.475	=		Bogotá, D.C., Frigorífico Guadalupe	10.500	11.300	11.000	+	
Malambo (Atlántico), Carnes y carnes	13.500	13.500	13.500	=		Bogotá, D.C., Paloquemao	11.800	12.000	11.933	=	
Manizales, Centro Galerías	9.000	11.000	10.000	+		Bucaramanga, Frigoríficos	14.500	15.600	15.050	=	
Medellín, Central Mayorista de Antioquia	19.000	21.600	20.525	-		Cúcuta, Cenabastos	12.500	13.500	13.000	+	
Medellín, Plaza Minorista "José María Villa"	18.000	19.000	18.500	-		Cúcuta, La Nueva Sexta	13.000	14.000	13.333	=	
Montería, Mercado del Sur	11.000	12.000	11.600	=		Florencia (Caquetá)	12.000	12.000	12.000	=	
Palmira (Valle del Cauca)	10.000	10.000	10.000	=		Ibagué, Plaza La 21	9.600	11.000	10.300	+	
Pasto, El Potrerillo	12.000	13.000	12.500	=		Neiva, Surabastos	9.400	10.000	9.750	+	
Pereira, La 41	12.000	13.000	12.333	+		Villavicencio, CAV	10.000	10.000	10.000	-	
Popayán, Plaza de mercado del barrio Bolívar	8.000	8.000	8.000	=		Yopal (Casanare)	10.000	10.000	10.000	=	
Tuluá (Valle del Cauca)	9.000	11.000	10.333	=							

**Cuadro 7.** Mercados mayoristas. Precios de venta de carnes (continuación)  
2020 (4 al 10 de julio)

Productos y mercados	Pesos por kilogramo				Tendencia	Productos y mercados	Pesos por kilogramo				Tendencia
	Mínimo	Máximo	Medio				Mínimo	Máximo	Medio		
<b>Carne de res, morrillo</b>						<b>Carne de res, murillo</b>					
Bogotá, D.C., Frigorífico Ble Ltda.	11.000	13.500	12.208	-		Bogotá, D.C., Frigorífico Ble Ltda.	10.000	12.000	10.958	-	
Bogotá, D.C., Frigorífico Guadalupe	11.000	12.000	11.583	=		Bogotá, D.C., Frigorífico Guadalupe	11.000	11.500	11.283	+	
Bogotá, D.C., Paloquemao	13.500	14.000	13.833	-		Bogotá, D.C., Paloquemao	12.000	13.000	12.667	+	
Buenaventura (Valle del Cauca)	13.000	14.000	13.667	=		Bucaramanga, Frigoríficos	15.600	15.600	15.600	=	
Cali, Santa Helena	12.500	13.200	12.800	+		Cúcuta, Cenabastos	12.500	13.000	12.833	=	
Cúcuta, Cenabastos	13.000	13.500	13.333	+		Cúcuta, La Nueva Sexta	13.000	14.000	13.667	-	
Cúcuta, La Nueva Sexta	14.000	15.000	14.333	+		Ibagué, Plaza La 21	10.000	11.000	10.475	-	
Florencia (Caquetá)	14.000	14.000	14.000	=		Manizales, Centro Galerías	10.000	13.000	11.667	=	
Ibagué, Plaza La 21	11.000	12.000	11.475	-		Medellín, Central Mayorista de Antioquia	16.500	17.000	16.775	=	
Malambo (Atlántico), Carnes y carnes	12.700	12.700	12.700	=		Montería, Mercado del Sur	10.000	11.000	10.250	=	
Medellín, Central Mayorista de Antioquia	17.000	18.300	17.825	-		Neiva, Surabastos	9.000	9.000	9.000	=	
Montería, Mercado del Sur	11.000	11.500	11.175	=		Villavicencio, CAV	10.000	10.000	10.000	=	
Palmira (Valle del Cauca)	14.000	15.000	14.625	+		Yopal (Casanare)	10.000	10.000	10.000	=	
Pasto, El Potrerillo	12.000	13.000	12.500	-		<b>Carne de res, paletero</b>					
Pereira, La 41	14.000	16.000	14.667	+		Bogotá, D.C., Paloquemao	14.000	15.000	14.500	+	
Popayán, Plaza de mercado del barrio Bolívar	12.000	12.000	12.000	=		Cúcuta, Cenabastos	13.000	14.000	13.667	+	
Tuluá (Valle del Cauca)	13.500	15.000	14.167	=		Cúcuta, La Nueva Sexta	13.500	14.000	13.833	+	
Villavicencio, CAV	10.000	10.000	10.000	=		Ibagué, Plaza La 21	12.000	13.000	12.600	=	
Yopal (Casanare)	11.000	11.000	11.000	=		Malambo (Atlántico), Carnes y carnes	11.800	11.800	11.800	+	
<b>Carne de res, muchacho</b>						Manizales, Centro Galerías	12.000	15.000	13.333	=	
Barranquilla, Granabastos	14.700	15.000	14.825	+		Medellín, Central Mayorista de Antioquia	20.000	21.600	20.700	+	
Bogotá, D.C., Frigorífico Ble Ltda.	16.000	18.000	16.833	-		Montería, Mercado del Sur	14.000	14.000	14.000	=	
Bogotá, D.C., Frigorífico Guadalupe	17.500	18.200	17.850	+		Pereira, La 41	14.000	15.000	14.667	+	
Bogotá, D.C., Paloquemao	18.000	19.000	18.333	+		Sincelejo, Nuevo Mercado	14.000	14.000	14.000	n.d.	
Bucaramanga, Frigoríficos	23.400	23.650	23.525	=		Valledupar, Mercado Nuevo	16.000	16.000	16.000	=	
Buenaventura (Valle del Cauca)	17.400	17.400	17.400	=		<b>Carne de res, pecho</b>					
Cali, Santa Helena	15.500	16.500	16.125	-		Bogotá, D.C., Frigorífico Ble Ltda.	12.000	13.000	12.742	-	
Cartagena, Bazurto	15.000	16.900	16.100	=		Bogotá, D.C., Frigorífico Guadalupe	12.500	13.000	12.683	+	
Cúcuta, Cenabastos	14.500	15.000	14.833	=		Bogotá, D.C., Paloquemao	14.000	15.000	14.333	+	
Cúcuta, La Nueva Sexta	15.000	16.000	15.667	-		Bucaramanga, Frigoríficos	16.400	16.800	16.600	=	
Ibagué, Plaza La 21	15.000	16.900	15.475	=		Buenaventura (Valle del Cauca)	14.400	14.600	14.533	=	
Malambo (Atlántico), Carnes y carnes	17.500	17.500	17.500	+		Cali, Santa Helena	14.500	15.500	15.125	-	
Manizales, Centro Galerías	15.000	17.000	16.000	=		Cúcuta, Cenabastos	13.000	14.000	13.667	=	
Medellín, Central Mayorista de Antioquia	18.000	18.500	18.175	-		Cúcuta, La Nueva Sexta	13.500	14.000	13.833	-	
Medellín, Plaza Minorista "José María Villa"	16.000	17.000	16.500	=		Ibagué, Plaza La 21	12.600	13.000	12.850	+	
Montería, Mercado del Sur	16.000	16.500	16.175	+		Manizales, Centro Galerías	11.000	13.000	11.667	=	
Palmira (Valle del Cauca)	16.000	17.000	16.750	=		Medellín, Central Mayorista de Antioquia	15.200	16.000	15.675	-	
Pasto, El Potrerillo	15.000	16.000	15.750	++		Medellín, Plaza Minorista "José María Villa"	15.000	15.000	15.000	-	
Pereira, La 41	17.000	18.000	17.333	=		Montería, Mercado del Sur	13.500	14.000	13.750	=	
Popayán, Plaza de mercado del barrio Bolívar	15.600	15.800	15.667	-		Palmira (Valle del Cauca)	14.000	15.000	14.625	-	
Sincelejo, Nuevo Mercado	16.000	16.000	16.000	n.d.		Pasto, El Potrerillo	13.000	14.000	13.500	-	
Tuluá (Valle del Cauca)	16.000	18.000	17.333	=		Pereira, La 41	13.000	14.000	13.333	=	
Valledupar, Mercado Nuevo	18.000	19.000	18.667	=		Popayán, Plaza de mercado del barrio Bolívar	13.000	13.000	13.000	=	
Villavicencio, CAV	14.500	15.000	14.875	=		Tuluá (Valle del Cauca)	13.000	14.200	13.533	=	
Yopal (Casanare)	14.000	14.000	14.000	=		Valledupar, Mercado Nuevo	16.000	16.000	16.000	=	

**Cuadro 7.** Mercados mayoristas. Precios de venta de carnes (continuación)  
2020 (4 al 10 de julio)

Productos y mercados	Pesos por kilogramo				Tendencia	Productos y mercados	Pesos por kilogramo				Tendencia
	Mínimo	Máximo	Medio				Mínimo	Máximo	Medio		
<b>Carne de res, punta de anca</b>						<b>Carne de res, sobrebarriga (continuación)</b>					
Barranquilla, Granabastos	17.700	18.000	17.825	-		Pereira, La 41	15.000	16.000	15.333	+	
Bogotá, D.C., Frigorífico Ble Ltda.	18.000	20.000	18.958	+		Popayán, Plaza de mercado del barrio Bolívar	13.000	13.000	13.000	=	
Bogotá, D.C., Frigorífico Guadalupe	17.000	18.500	17.833	+		Sincelejo, Nuevo Mercado	12.000	12.000	12.000	n.d.	
Bogotá, D.C., Paloquemao	18.000	19.000	18.333	+		Tuluá (Valle del Cauca)	15.000	16.000	15.333	=	
Bucaramanga, Frigoríficos	32.400	32.900	32.650	=		Valledupar, Mercado Nuevo	16.000	16.000	16.000	=	
Buenaventura (Valle del Cauca)	18.400	19.600	19.200	+		Villavicencio, CAV	12.000	12.000	12.000	=	
Cali, Santa Helena	20.500	21.500	21.000	+		Yopal (Casanare)	12.000	12.000	12.000	=	
Cartagena, Bazurto	17.000	19.800	18.450	-		<b>Menudencias de pollo</b>					
Cúcuta, Cenabastos	16.000	18.000	17.000	+		Armenia, Mercar	3.400	3.600	3.467	-	
Cúcuta, La Nueva Sexta	16.000	18.000	17.000	=		Florencia (Caquetá)	1.900	1.900	1.900	=	
Ibagué, Plaza La 21	16.000	17.000	16.675	-		Ibagué, Plaza La 21	1.400	2.000	1.667	+++	
Malambo (Atlántico), Carnes y carnes	22.000	22.000	22.000	=		Neiva, Surabastos	1.600	2.000	1.900	=	
Manizales, Centro Galerías	16.000	18.000	17.000	=		Pasto, El Potrerillo	1.400	1.400	1.400	-	
Medellín, Central Mayorista de Antioquia	32.000	32.600	32.200	=		Popayán, Plaza de mercado del barrio Bolívar	1.500	1.600	1.567	-	
Medellín, Plaza Minorista "José María Villa"	34.000	36.000	34.500	=		Villavicencio, CAV	1.600	2.000	1.800	+	
Montería, Mercado del Sur	18.700	19.000	18.875	+		<b>Muslos de pollo con rabadilla</b>					
Palmira (Valle del Cauca)	19.000	21.000	19.875	+		Medellín, Plaza Minorista "José María Villa"	5.000	5.500	5.250	=	
Pasto, El Potrerillo	15.000	16.000	15.500	=		<b>Muslos de pollo sin rabadilla</b>					
Pereira, La 41	19.000	20.000	19.333	=		Arauca (Arauca)	6.000	6.000	6.000	=	
Popayán, Plaza de mercado del barrio Bolívar	20.000	20.000	20.000	=		Bogotá, D.C., Corabastos	5.900	7.000	6.633	-	
Sincelejo, Nuevo Mercado	16.000	16.000	16.000	n.d.		Bogotá, D.C., Frigorífico Ble Ltda.	8.000	9.000	8.379	-	
Tuluá (Valle del Cauca)	20.000	23.000	21.667	=		Bogotá, D.C., Frigorífico Guadalupe	8.200	8.600	8.433	+	
Valledupar, Mercado Nuevo	22.000	22.000	22.000	=		Bogotá, D.C., Paloquemao	8.500	9.000	8.767	-	
Villavicencio, CAV	14.500	15.000	14.875	=		Bogotá, D.C., Plaza Las Flores	6.600	6.800	6.750	-	
Yopal (Casanare)	14.000	14.000	14.000	=		Bucaramanga, Frigoríficos	7.400	10.000	8.550	+	
<b>Carne de res, sobrebarriga</b>						Medellín, Central Mayorista de Antioquia	8.800	9.200	8.950	=	
Barranquilla, Granabastos	12.000	13.000	12.450	=		Villavicencio, CAV	7.600	8.000	7.900	+	
Bogotá, D.C., Frigorífico Ble Ltda.	12.000	13.500	12.979	-		<b>Pechuga de pollo</b>					
Bogotá, D.C., Frigorífico Guadalupe	12.500	13.000	12.833	+		Arauca (Arauca)	6.500	6.600	6.567	=	
Bogotá, D.C., Paloquemao	14.000	14.000	14.000	+		Armenia, Mercar	8.600	8.800	8.667	=	
Bucaramanga, Frigoríficos	18.800	19.000	18.900	=		Barranquilla, Barranquillita	5.500	5.700	5.575	=	
Buenaventura (Valle del Cauca)	14.400	14.600	14.533	=		Barranquilla, Granabastos	6.200	6.300	6.250	-	
Cali, Santa Helena	14.700	16.000	15.300	-		Bogotá, D.C., Corabastos	7.900	8.600	8.367	-	
Cartagena, Bazurto	13.500	14.500	14.000	=		Bogotá, D.C., Frigorífico Ble Ltda.	9.200	10.500	9.567	-	
Cúcuta, Cenabastos	14.000	14.000	14.000	+		Bogotá, D.C., Frigorífico Guadalupe	8.600	9.500	8.967	+	
Cúcuta, La Nueva Sexta	14.500	15.000	14.833	+		Bogotá, D.C., Paloquemao	9.500	10.000	9.667	+	
Florencia (Caquetá)	13.000	13.000	13.000	=		Bogotá, D.C., Plaza Las Flores	8.500	8.700	8.600	-	
Ibagué, Plaza La 21	11.000	12.000	11.750	+		Bucaramanga, Frigoríficos	8.900	11.150	9.860	=	
Malambo (Atlántico), Carnes y carnes	15.000	15.000	15.000	=		Buenaventura (Valle del Cauca)	7.500	8.000	7.833	+	
Manizales, Centro Galerías	13.000	13.000	13.000	=		Cali, Galería Alameda	7.600	7.800	7.733	+	
Medellín, Central Mayorista de Antioquia	15.200	15.800	15.550	-		Cali, Santa Helena	7.200	7.600	7.400	+	
Medellín, Plaza Minorista "José María Villa"	16.000	16.000	16.000	-		Cartagena, Bazurto	6.900	7.000	6.933	+	
Montería, Mercado del Sur	12.000	12.000	12.000	=		Cúcuta, Cenabastos	7.500	7.700	7.600	-	
Neiva, Surabastos	10.000	10.000	10.000	=		Florencia (Caquetá)	9.000	9.000	9.000	=	
Palmira (Valle del Cauca)	14.000	15.000	14.625	-							
Pasto, El Potrerillo	12.000	14.000	12.750	+							



# BOLETÍN SEMANAL PRECIOS MAYORISTAS

**Cuadro 7.** Mercados mayoristas. Precios de venta de carnes (continuación)  
2020 (4 al 10 de julio)

Productos y mercados	Pesos por kilogramo				Tendencia	Productos y mercados	Pesos por kilogramo				Tendencia
	Mínimo	Máximo	Medio				Mínimo	Máximo	Medio		
<b>Pechuga de pollo (continuación)</b>						<b>Pierna pernil sin rabadilla</b>					
Ibagué, Plaza La 21	8.800	9.000	8.933	-		Bogotá, D.C., Corabastos	6.600	7.400	7.133	-	
Manizales, Centro Galerías	7.800	8.400	8.175	=		Bogotá, D.C., Frigorífico Ble Ltda.	8.600	9.600	9.038	+	
Medellín, Central Mayorista de Antioquia	11.000	11.300	11.125	=		Bogotá, D.C., Frigorífico Guadalupe	8.500	8.800	8.633	+	
Medellín, Plaza Minorista "José María Villa"	6.000	6.500	6.250	=		Bogotá, D.C., Paloquemao	8.900	9.000	8.967	+	
Montería, Mercado del Sur	7.700	7.800	7.775	=		Bogotá, D.C., Plaza Las Flores	7.600	7.800	7.750	-	
Neiva, Surabastos	8.400	9.000	8.550	-		Bucaramanga, Frigoríficos	7.700	9.100	8.217	+	
Palmira (Valle del Cauca)	10.000	10.000	10.000	+		<b>Piernas de pollo</b>					
Popayán, Plaza de mercado del barrio Bolívar	8.400	8.600	8.467	-		Armenia, Mercar	6.400	6.600	6.467	-	
Santa Marta (Magdalena)	7.500	7.700	7.567	=		Bogotá, D.C., Corabastos	7.500	7.600	7.567	-	
Sincelejo, Nuevo Mercado	8.600	8.600	8.600	n.d.		Bogotá, D.C., Frigorífico Ble Ltda.	9.000	10.000	9.496	-	
Tuluá (Valle del Cauca)	8.000	10.000	9.200	=		Bogotá, D.C., Frigorífico Guadalupe	8.500	9.000	8.817	+	
Valledupar, Mercado Nuevo	6.000	6.400	6.200	=		Bogotá, D.C., Paloquemao	7.900	8.200	8.033	-	
Villavicencio, CAV	8.000	8.400	8.250	-		Bogotá, D.C., Plaza Las Flores	7.600	7.800	7.733	-	
<b>Pierna pernil con rabadilla</b>						Bucaramanga, Frigoríficos	8.350	10.100	8.950	+	
Arauca (Arauca)	5.500	5.500	5.500	=		Cali, Santa Helena	6.000	6.600	6.250	+++	
Armenia, Mercar	5.400	5.600	5.467	-		Cúcuta, Cenabastos	6.000	6.300	6.167	+	
Barranquilla, Barranquillita	3.800	4.000	3.950	=		Manizales, Centro Galerías	5.200	6.000	5.425	=	
Barranquilla, Granabastos	3.600	3.800	3.700	+		Medellín, Central Mayorista de Antioquia	8.900	9.000	8.975	=	
Bogotá, D.C., Frigorífico Ble Ltda.	6.400	7.400	6.833	-		Medellín, Plaza Minorista "José María Villa"	5.000	5.200	5.050	=	
Bogotá, D.C., Frigorífico Guadalupe	6.500	7.000	6.783	+		Palmira (Valle del Cauca)	7.800	8.000	7.900	+	
Bogotá, D.C., Paloquemao	9.000	9.200	9.067	+++		Popayán, Plaza de mercado del barrio Bolívar	6.000	6.000	6.000	-	
Bogotá, D.C., Plaza Las Flores	6.400	6.600	6.500	+		Tuluá (Valle del Cauca)	7.600	8.000	7.800	=	
Bucaramanga, Frigoríficos	5.950	6.850	6.267	+		Valledupar, Mercado Nuevo	6.500	6.600	6.550	=	
Buenaventura (Valle del Cauca)	5.600	6.000	5.867	+		Villavicencio, CAV	7.600	8.000	7.900	+	
Cali, Galería Alameda	6.000	6.400	6.133	+++		<b>Pollo entero congelado sin vísceras</b>					
Cali, Santa Helena	5.600	6.400	6.000	+++		Arauca (Arauca)	7.200	7.500	7.300	+	
Cartagena, Bazarro	5.500	5.900	5.700	+		Barranquilla, Barranquillita	4.300	4.500	4.400	=	
Cúcuta, Cenabastos	4.500	5.300	4.867	-		Barranquilla, Granabastos	4.500	4.600	4.550	-	
Florencia (Caquetá)	5.500	5.500	5.500	=		Cali, Galería Alameda	6.400	6.800	6.600	+	
Ibagué, Plaza La 21	7.000	7.000	7.000	-		Cali, Santa Helena	6.000	6.600	6.350	++	
Medellín, Central Mayorista de Antioquia	6.900	7.500	7.225	=		Cartagena, Bazarro	5.900	6.000	5.925	+	
Medellín, Plaza Minorista "José María Villa"	4.500	5.000	4.750	=		Medellín, Central Mayorista de Antioquia	7.500	7.600	7.550	=	
Montería, Mercado del Sur	5.000	5.200	5.125	-		Medellín, Plaza Minorista "José María Villa"	5.600	5.800	5.700	=	
Neiva, Surabastos	6.000	7.000	6.500	+		Montería, Mercado del Sur	5.400	5.600	5.500	-	
Palmira (Valle del Cauca)	6.000	6.400	6.100	+		Popayán, Plaza de mercado del barrio Bolívar	6.400	6.400	6.400	-	
Pasto, El Potrerillo	6.600	7.000	6.800	+		Santa Marta (Magdalena)	5.000	5.400	5.200	=	
Santa Marta (Magdalena)	3.950	4.000	3.983	=		Valledupar, Mercado Nuevo	5.500	5.800	5.650	=	
Sincelejo, Nuevo Mercado	4.800	5.000	4.950	n.d.		<b>Pollo entero fresco sin vísceras</b>					
Tuluá (Valle del Cauca)	5.000	6.000	5.467	=		Armenia, Mercar	6.200	6.400	6.333	=	
Valledupar, Mercado Nuevo	4.800	4.900	4.850	=							
Villavicencio, CAV	6.600	7.000	6.850	+							

**Cuadro 7.** Mercados mayoristas. Precios de venta de carnes (conclusión)  
2020 (4 al 10 de julio)

Productos y mercados	Pesos por kilogramo			Tendencia
	Mínimo	Máximo	Medio	
<b>Pollo entero fresco sin vísceras (continuación)</b>				
Bogotá, D.C., Corabastos	6.800	7.400	7.167	+
Bogotá, D.C., Frigorífico Ble Ltda.	6.400	8.000	7.283	-
Bogotá, D.C., Frigorífico Guadalupe	7.800	8.700	8.200	+
Bogotá, D.C., Paloquemao	7.000	7.500	7.167	-
Bogotá, D.C., Plaza Las Flores	7.500	7.800	7.700	+
Cúcuta, Cenabastos	5.300	5.600	5.433	-
Ibagué, Plaza La 21	7.600	8.200	7.933	+
Palmira (Valle del Cauca)	7.200	7.600	7.350	+

**TENDENCIAS**

--- Variación mayor al -20 %	- Variación entre 0 % y -10 %
-- Variación entre -10 % y -20 %	= Variación igual a 0 %

Productos y mercados	Pesos por kilogramo			Tendencia
	Mínimo	Máximo	Medio	
<b>Pollo entero fresco sin vísceras (continuación)</b>				
Pasto, El Potrerillo	7.200	7.500	7.350	+
Sincelejo, Nuevo Mercado	6.400	6.800	6.650	n.d.
Tuluá (Valle del Cauca)	7.000	8.000	7.400	=
Villavicencio, CAV	7.200	7.400	7.300	=
<b>Rabadillas de pollo</b>				
Bucaramanga, Frigoríficos	2.310	3.650	2.980	n.d.
Manizales, Centro Galerías	2.200	2.400	2.300	=

+	+++
Variación entre 0 % y 10 %	Variación mayor al 20 %
++	n. d.
Variación entre 10 % y 20 %	No determinado

**Cuadro 8.** Mercados mayoristas. Precios de venta de pescados 2020 (4 al 10 de julio)

Productos y mercados	Pesos por kilogramo			
	Mínimo	Máximo	Medio	Tendencia
<b>Almejas con concha</b>				
Cali, Galería Alameda	8.000	9.000	8.500	+
Cali, Santa Helena	7.500	8.000	7.667	+
Medellín, Central Mayorista de Antioquia	7.800	8.000	7.900	=
<b>Almejas sin concha</b>				
Cali, Galería Alameda	15.000	17.000	16.000	n.d.
Medellín, Central Mayorista de Antioquia	19.000	19.600	19.275	=
<b>Bagre rayado en postas congelado</b>				
Armenia, Mercar	24.000	24.000	24.000	=
Bogotá, D.C., Paloquemao	22.000	24.000	22.667	-
Medellín, Central Mayorista de Antioquia	24.000	25.500	25.000	+
Tunja, Complejo de Servicios del Sur	18.000	19.000	18.250	-
Villavicencio, CAV	18.000	20.000	19.333	+
<b>Bagre rayado entero congelado</b>				
Bogotá, D.C., Plaza Las Flores	12.800	13.200	13.000	-
Cali, Galería Alameda	19.000	22.000	20.467	n.d.
Cali, Santa Helena	19.000	21.000	20.133	n.d.
Palmira (Valle del Cauca)	19.000	21.000	19.875	+
Pereira, Mercasa	24.000	25.000	24.333	=
Popayán, Plaza de mercado del barrio Bolívar	18.000	19.000	18.667	-
<b>Bagre rayado entero fresco</b>				
Bogotá, D.C., Paloquemao	20.000	22.000	21.000	+
Bogotá, D.C., Plaza Las Flores	13.600	14.000	13.800	-
Bucaramanga, Centroabastos	15.200	16.000	15.867	+
Cúcuta, La Nueva Sexta	15.000	17.000	16.000	+
Florencia (Caquetá)	15.000	15.000	15.000	=
Ibagué, Plaza La 21	14.400	15.200	14.800	+
Valledupar, Mercado Nuevo	15.000	15.000	15.000	+
<b>Basa, filete congelado importado</b>				
Bogotá, D.C., Corabastos	8.000	10.000	9.167	-
Bogotá, D.C., Paloquemao	10.000	11.000	10.667	-
Bogotá, D.C., Plaza Las Flores	8.600	8.700	8.650	+
Bucaramanga, Centroabastos	6.000	6.000	6.000	-
Cali, Galería Alameda	10.000	12.000	11.000	+
Cali, Santa Helena	9.000	9.500	9.167	+
Cúcuta, La Nueva Sexta	7.500	8.000	7.750	+
Medellín, Central Mayorista de Antioquia	10.000	11.000	10.625	=
Palmira (Valle del Cauca)	10.000	11.000	10.375	=
<b>Blanquillo entero fresco</b>				
Bucaramanga, Centroabastos	11.200	12.800	12.000	+
Valledupar, Mercado Nuevo	12.000	13.000	12.667	+
<b>Bocachico criollo fresco</b>				
Cúcuta, La Nueva Sexta	10.000	10.000	10.000	+
Valledupar, Mercado Nuevo	20.000	20.000	20.000	=
<b>Bocachico criollo fresco (continuación)</b>				
Yopal (Casanare)	9.000	9.000	9.000	n.d.
<b>Bocachico importado congelado</b>				
Armenia, Mercar	8.600	9.000	8.800	=
Barranquilla, Barranquillita	7.800	8.000	7.933	+
Cali, Galería Alameda	9.400	10.000	9.633	-
Cali, Santa Helena	7.500	7.800	7.633	+
Cartagena, Bazurto	9.000	9.000	9.000	+
Cúcuta, La Nueva Sexta	8.500	8.500	8.500	=
Manizales, Centro Galerías	7.000	7.500	7.250	=
Medellín, Central Mayorista de Antioquia	8.500	9.500	9.000	+
Montería, Mercado del Sur	9.000	9.200	9.125	+
Palmira (Valle del Cauca)	8.000	8.500	8.125	+
Popayán, Plaza de mercado del barrio Bolívar	8.000	8.400	8.133	-
Santa Marta (Magdalena)	8.000	8.000	8.000	n.d.
Tuluá (Valle del Cauca)	9.000	10.000	9.500	=
Valledupar, Mercado Nuevo	9.000	9.500	9.250	+
<b>Cachama de cultivo fresca</b>				
Arauca (Arauca)	11.000	11.000	11.000	=
Bogotá, D.C., Plaza Las Flores	6.800	7.600	7.200	+
Bucaramanga, Centroabastos	8.000	8.000	8.000	-
Cúcuta, La Nueva Sexta	8.000	8.000	8.000	-
Ibagué, Plaza La 21	7.200	7.200	7.200	=
Montería, Mercado del Sur	7.600	7.800	7.700	+
Neiva, Surabastos	7.200	7.200	7.200	+
Villavicencio, CAV	7.500	8.000	7.675	-
Yopal (Casanare)	7.500	7.500	7.500	=
<b>Calamar anillos</b>				
Bogotá, D.C., Corabastos	22.000	23.000	22.333	-
Bogotá, D.C., Paloquemao	25.000	26.000	25.667	+
Cali, Galería Alameda	18.000	21.600	19.867	+
Cali, Santa Helena	19.000	23.500	21.433	+
Medellín, Central Mayorista de Antioquia	24.000	26.000	25.050	=
Tuluá (Valle del Cauca)	18.000	20.000	19.000	=
<b>Calamar blanco entero</b>				
Bogotá, D.C., Corabastos	11.500	13.500	12.333	+
Bogotá, D.C., Paloquemao	13.000	13.000	13.000	-
Cali, Santa Helena	13.000	14.000	13.500	=
Palmira (Valle del Cauca)	12.000	13.000	12.375	=
Tuluá (Valle del Cauca)	12.000	15.000	13.500	=
<b>Calamar morado entero</b>				
Tuluá (Valle del Cauca)	17.000	18.000	17.500	=
<b>Camarón tigre precocido seco</b>				
Bogotá, D.C., Paloquemao	32.000	34.000	32.667	-
Cali, Galería Alameda	28.000	32.000	30.667	-

**Cuadro 8.** Mercados mayoristas. Precios de venta de pescados (continuación)  
2020 (4 al 10 de julio)

Productos y mercados	Pesos por kilogramo				Tendencia	Productos y mercados	Pesos por kilogramo				Tendencia
	Mínimo	Máximo	Medio				Mínimo	Máximo	Medio		
<b>Camarón tigre precocido seco (continuación)</b>						<b>Mojarra lora entera fresca</b>					
Cali, Santa Helena	28.000	33.000	30.000		+	Barranquilla, Barranquillita	7.300	7.500	7.450		+
Medellín, Central Mayorista de Antioquia	34.000	35.000	34.375		=	Cartagena, Bazurto	7.000	7.500	7.250		n.d.
Popayán, Plaza de mercado del barrio Bolívar	32.000	32.000	32.000		-	Montería, Mercado del Sur	7.700	7.900	7.800		+
Tuluá (Valle del Cauca)	30.000	32.000	31.000		=	Valledupar, Mercado Nuevo	8.000	9.000	8.333		=
<b>Camarón tití precocido seco</b>						<b>Nicuro fresco</b>					
Armenia, Mercar	26.000	28.000	27.000		=	Bogotá, D.C., Plaza Las Flores	7.200	8.000	7.667		-
Bogotá, D.C., Corabastos	28.000	28.000	28.000		-	Tunja, Complejo de Servicios del Sur	10.000	11.000	10.333		=
Bogotá, D.C., Paloquemao	29.500	30.000	29.833		+	<b>Palmitos de mar</b>					
Pereira, Mercasa	15.500	16.900	16.133		=	Bogotá, D.C., Corabastos	11.000	11.200	11.067		+
Popayán, Plaza de mercado del barrio Bolívar	15.000	15.000	15.000		=	Bogotá, D.C., Paloquemao	12.000	12.000	12.000		+
<b>Capaz Magdalena fresco</b>						Medellín, Central Mayorista de Antioquia	10.800	12.500	11.525		=
Bogotá, D.C., Plaza Las Flores	7.200	7.600	7.467		n.d.	<b>Pargo rojo entero congelado</b>					
<b>Cazuela de mariscos (paquete)</b>						Bogotá, D.C., Corabastos	26.000	28.000	27.167		-
Bogotá, D.C., Corabastos	11.500	12.500	12.000		+	Cali, Galería Alameda	20.000	23.000	21.533		+
Bogotá, D.C., Paloquemao	12.000	12.000	12.000		+	Cali, Santa Helena	16.000	18.000	16.667		+
Medellín, Central Mayorista de Antioquia	27.000	30.000	28.333		=	Medellín, Central Mayorista de Antioquia	26.000	28.000	26.667		=
<b>Corvina, filete congelado nacional</b>						Palmira (Valle del Cauca)	19.000	20.000	19.500		-
Buenaventura (Valle del Cauca)	32.000	34.000	33.333		+	Tuluá (Valle del Cauca)	22.000	22.000	22.000		=
Cali, Galería Alameda	36.000	39.600	38.033		+	<b>Pargo rojo platero</b>					
Cali, Santa Helena	34.000	35.000	34.500		n.d.	Buenaventura (Valle del Cauca)	20.000	22.000	21.333		-
<b>Langostino U12</b>						Popayán, Plaza de mercado del barrio Bolívar	16.000	17.000	16.333		-
Bogotá, D.C., Paloquemao	72.000	74.000	72.667		+	<b>Pescado cabezas</b>					
Cali, Galería Alameda	65.000	67.000	66.333		-	Armenia, Mercar	3.400	3.600	3.500		=
Medellín, Central Mayorista de Antioquia	87.000	90.000	88.750		+	Bogotá, D.C., Paloquemao	7.000	8.000	7.333		+
<b>Langostino 16-20</b>						Cali, Galería Alameda	5.000	6.000	5.667		+
Bogotá, D.C., Corabastos	60.000	60.000	60.000		-	Cali, Santa Helena	5.000	6.000	5.500		+
Buenaventura (Valle del Cauca)	40.000	40.000	40.000		=	Palmira (Valle del Cauca)	6.000	7.000	6.500		+
Cali, Santa Helena	50.000	54.000	52.333		=	Pereira, Mercasa	2.800	2.900	2.833		=
Medellín, Central Mayorista de Antioquia	60.000	64.000	61.500		=	Popayán, Plaza de mercado del barrio Bolívar	4.400	4.600	4.467		-
<b>Merluza, filete importado</b>						<b>Róbalo, filete congelado</b>					
Medellín, Central Mayorista de Antioquia	15.000	16.000	15.625		=	Medellín, Central Mayorista de Antioquia	34.000	35.000	34.750		=
Palmira (Valle del Cauca)	13.000	14.000	13.625		+	<b>Salmón, filete congelado</b>					
<b>Merluza, filete nacional</b>						Armenia, Mercar	38.000	40.000	39.000		=
Bogotá, D.C., Corabastos	33.000	36.000	34.333		-	Bogotá, D.C., Corabastos	33.000	34.000	33.333		-
Cali, Galería Alameda	30.000	34.000	32.000		=	Bogotá, D.C., Paloquemao	36.000	38.000	37.333		+
Cali, Santa Helena	33.000	35.000	34.000		=	Cali, Galería Alameda	37.000	39.000	38.000		-
<b>Mojarra lora entera congelada</b>						Cali, Santa Helena	32.000	35.000	33.667		=
Armenia, Mercar	11.600	12.000	11.800		=	Medellín, Central Mayorista de Antioquia	34.000	36.000	34.750		=
Barranquilla, Barranquillita	9.000	9.500	9.333		+	Palmira (Valle del Cauca)	35.500	36.500	36.000		+
Cartagena, Bazurto	7.500	7.500	7.500		=	Popayán, Plaza de mercado del barrio Bolívar	35.000	35.000	35.000		-

# BOLETÍN SEMANAL PRECIOS MAYORISTAS

**Cuadro 8.** Mercados mayoristas. Precios de venta de pescados (conclusión)  
2020 (4 al 10 de julio)

Productos y mercados	Pesos por kilogramo				Tendencia	Productos y mercados	Pesos por kilogramo				Tendencia
	Mínimo	Máximo	Medio	Precios			Mínimo	Máximo	Medio	Precios	
<b>Sierra entera congelada</b>						<b>Tilapia roja entera fresca</b>					
Armenia, Mercar	15.600	16.000	15.800		=	Arauca (Arauca)	11.000	12.000	11.667		=
Bogotá, D.C., Corabastos	12.500	13.000	12.667		-	Barranquilla, Barranquillita	9.000	9.000	9.000		+
Bogotá, D.C., Paloquemao	14.000	15.000	14.667		-	Bogotá, D.C., Paloquemao	9.400	10.000	9.733		-
Bogotá, D.C., Plaza Las Flores	13.500	14.000	13.917		+	Bogotá, D.C., Plaza Las Flores	8.400	8.800	8.600		-
Buenaventura (Valle del Cauca)	12.000	12.000	12.000		-	Bucaramanga, Centroabastos	9.200	10.400	10.000		+
Cali, Galería Alameda	15.000	17.600	16.200		-	Cúcuta, La Nueva Sexta	8.500	8.500	8.500		+
Cali, Santa Helena	13.500	14.500	14.000		+	Florencia (Caquetá)	8.500	8.500	8.500		=
Medellín, Central Mayorista de Antioquia	15.000	16.000	15.625		=	Ibagué, Plaza La 21	8.400	8.800	8.533		=
Palmira (Valle del Cauca)	14.000	14.500	14.125		+	Montería, Mercado del Sur	8.500	8.700	8.625		+
Pereira, Mercasa	15.000	16.300	15.600		+	Neiva, Surabastos	8.000	8.800	8.267		-
Santa Marta (Magdalena)	14.000	15.000	14.500		=	Tunja, Complejo de Servicios del Sur	11.000	12.000	11.500		=
<b>Tilapia, filete congelado</b>						Valledupar, Mercado Nuevo	9.500	10.000	9.667		+
Bogotá, D.C., Corabastos	13.000	14.000	13.533		+	Villavicencio, CAV	9.000	9.500	9.125		+
Cali, Galería Alameda	15.000	16.500	15.833		+	Yopal (Casanare)	8.000	8.000	8.000		=
Cali, Santa Helena	13.500	14.500	13.833		+	<b>Toyo blanco, filete congelado</b>					
Medellín, Central Mayorista de Antioquia	13.500	15.000	14.175		=	Bogotá, D.C., Corabastos	15.000	17.500	16.267		+
Palmira (Valle del Cauca)	13.500	14.500	13.875		+	Bogotá, D.C., Paloquemao	15.000	17.000	15.667		+
Popayán, Plaza de mercado del barrio Bolívar	13.000	13.200	13.133		+	Cali, Santa Helena	12.500	13.500	13.000		+
Tuluá (Valle del Cauca)	14.000	14.800	14.400		=	Palmira (Valle del Cauca)	13.000	15.000	13.875		+
<b>Tilapia, lomitos</b>						Popayán, Plaza de mercado del barrio Bolívar	12.200	12.400	12.333		-
Medellín, Central Mayorista de Antioquia	8.400	8.800	8.625		=	Tuluá (Valle del Cauca)	15.000	16.000	15.500		=
<b>Tilapia roja entera congelada</b>						<b>Trucha en corte mariposa</b>					
Barranquilla, Barranquillita	11.000	12.000	11.667		+	Armenia, Mercar	15.000	15.200	15.100		=
Cali, Galería Alameda	11.500	13.000	12.167		+	Bogotá, D.C., Corabastos	13.000	14.300	13.767		+
Cali, Santa Helena	11.000	11.500	11.333		+	Bogotá, D.C., Paloquemao	15.000	15.800	15.433		+
Medellín, Central Mayorista de Antioquia	11.000	11.750	11.438		=	Bogotá, D.C., Plaza Las Flores	12.000	12.500	12.333		+
Palmira (Valle del Cauca)	10.000	11.000	10.375		=	Cali, Galería Alameda	15.500	17.000	16.333		-
Pasto, El Potrerillo	12.000	12.000	12.000		+	Cali, Santa Helena	15.000	16.000	15.500		+
Pereira, Mercasa	9.500	9.700	9.567		=	Manizales, Centro Galerías	15.000	15.500	15.167		=
Popayán, Plaza de mercado del barrio Bolívar	11.000	11.200	11.067		+	Medellín, Central Mayorista de Antioquia	14.000	15.000	14.500		=
Tuluá (Valle del Cauca)	11.000	12.000	11.500		=	Palmira (Valle del Cauca)	14.500	15.000	14.750		-
						Pereira, Mercasa	11.000	12.000	11.333		n.d.
						Popayán, Plaza de mercado del barrio Bolívar	16.000	16.000	16.000		-
						<b>Trucha entera fresca</b>					
						Pasto, El Potrerillo	12.000	12.000	12.000		=

## TENDENCIAS

---	-	+	+++
Variación mayor al -20 %	Variación entre 0 % y -10 %	Variación entre 0 % y 10 %	Variación mayor al 20 %
--	=	++	n. d.
Variación entre -10 % y -20 %	Variación igual a 0 %	Variación entre 10 % y 20 %	No determinado

**Cuadro 9.** Mercados mayoristas. Precios de venta de productos procesados 2020 (4 al 10 de julio)

Productos y mercados	Pesos por kilogramo				Tendencia	Productos y mercados	Pesos por kilogramo				Tendencia
	Mínimo	Máximo	Medio				Mínimo	Máximo	Medio		
<b>Aceite girasol</b>						<b>Arveja enlatada (continuación)</b>					
Barranquilla, Barranquillita	9.750	9.875	9.813		+	Pereira, Mercasa	7.236	7.350	7.293		=
Barranquilla, Granabastos	9.583	9.833	9.725		+	Santa Marta (Magdalena)	6.411	6.452	6.442		+
Cartagena, Bazurto	7.500	7.778	7.593		-	Valledupar, Mercado Nuevo	7.639	8.681	8.160		=
Medellín, Central Mayorista de Antioquia	10.667	11.000	10.844		=						
Montería, Mercado del Sur	7.778	7.870	7.813		+	<b>Avena en hojuelas</b>					
Santa Marta (Magdalena)	7.500	7.870	7.704		=	Armenia, Mercar	7.250	7.646	7.465		=
Sincelejo, Nuevo Mercado	6.792	6.975	6.861		+	Barranquilla, Barranquillita	7.281	7.396	7.339		+
Valledupar, Mercado Nuevo	10.167	10.500	10.333		=	Barranquilla, Granabastos	6.875	7.500	7.156		-
<b>Aceite vegetal mezcla</b>						Bogotá, D.C., Corabastos	7.407	7.562	7.476		+
Armenia, Mercar	6.625	6.833	6.729		=	Bogotá, D.C., Paloquemao	7.202	7.407	7.270		-
Barranquilla, Barranquillita	5.450	5.458	5.454		+	Cali, La Floresta	8.000	8.229	8.076		=
Barranquilla, Granabastos	5.000	5.167	5.063		=	Cali, Santa Helena	8.000	8.229	8.076		=
Bogotá, D.C., Corabastos	5.417	5.667	5.528		-	Cali, Siloé	8.000	8.333	8.167		-
Bogotá, D.C., Paloquemao	6.667	7.500	7.000		+	Cartagena, Bazurto	7.708	7.813	7.778		-
Bogotá, D.C., Plaza España	5.671	5.950	5.810		-	Cartago (Valle del Cauca)	7.344	7.500	7.434		=
Bucaramanga, Centroabastos	5.491	6.667	6.028		=	Cúcuta, Cenabastos	6.173	7.181	6.663		-
Bucaramanga, Mercados del centro	5.454	6.444	5.984		=	Cúcuta, La Nueva Sexta	7.613	7.716	7.665		=
Buenaventura (Valle del Cauca)	5.483	5.875	5.663		+	Neiva, Surabastos	6.914	7.613	7.284		-
Cali, La Floresta	6.250	7.000	6.658		+	Palmira (Valle del Cauca)	8.250	8.646	8.461		+
Cali, Santa Helena	6.200	6.667	6.414		+	Pamplona (Norte de Santander)	6.667	6.917	6.750		-
Cali, Siloé	6.333	7.000	6.658		=	Pereira, Mercasa	7.675	8.250	7.963		=
Cartagena, Bazurto	4.833	5.167	5.056		=	Popayán, Plaza de mercado del barrio Bolívar	7.315	7.407	7.353		=
Cartago (Valle del Cauca)	5.250	5.750	5.514		=	Santa Marta (Magdalena)	6.771	7.083	6.901		=
Cúcuta, Cenabastos	4.444	5.185	4.826		-	Tuluá (Valle del Cauca)	6.740	7.521	7.115		=
Cúcuta, La Nueva Sexta	5.000	5.521	5.313		n.d.	Valledupar, Mercado Nuevo	5.417	6.000	5.778		=
Florencia (Caquetá)	5.083	5.083	5.083		=	Villavicencio, CAV	7.760	8.229	7.917		-
Ibagué, Plaza La 21	4.958	5.233	5.090		-	<b>Avena molida</b>					
Manizales, Centro Galerías	5.900	6.000	5.967		-	Barranquilla, Barranquillita	7.292	7.448	7.370		+
Medellín, Central Mayorista de Antioquia	5.167	5.292	5.229		=	Barranquilla, Granabastos	7.292	7.500	7.391		+
Medellín, Plaza Minorista "José María Villa"	5.333	5.500	5.417		=	Bogotá, D.C., Corabastos	6.000	6.125	6.056		+
Montería, Mercado del Sur	4.000	4.167	4.115		-	Bogotá, D.C., Paloquemao	5.833	6.000	5.889		-
Neiva, Surabastos	4.583	5.000	4.802		-	Bogotá, D.C., Plaza España	5.900	5.900	5.900		-
Palmira (Valle del Cauca)	6.100	6.600	6.323		-	Cali, La Floresta	8.000	8.125	8.042		-
Pamplona (Norte de Santander)	4.630	4.630	4.630		+	Cali, Santa Helena	8.000	8.333	8.111		-
Pasto, El Potrerillo	4.167	4.833	4.521		+	Cali, Siloé	8.021	8.500	8.260		=
Pereira, Mercasa	5.650	5.965	5.808		=	Neiva, Surabastos	6.914	7.613	7.284		-
Popayán, Plaza de mercado del barrio Bolívar	4.500	4.700	4.594		=	Palmira (Valle del Cauca)	8.250	8.646	8.461		+
Santa Marta (Magdalena)	5.833	6.200	6.013		=	Pereira, Mercasa	7.675	8.250	7.963		=
Sincelejo, Nuevo Mercado	3.981	4.259	4.120		-	Popayán, Plaza de mercado del barrio Bolívar	7.407	7.523	7.465		=
Tuluá (Valle del Cauca)	5.833	7.258	6.597		=	Sincelejo, Nuevo Mercado	7.552	7.927	7.799		+
Valledupar, Mercado Nuevo	5.167	5.583	5.306		=	Tuluá (Valle del Cauca)	6.667	7.521	7.090		=
Villavicencio, CAV	6.500	6.700	6.567		=	Valledupar, Mercado Nuevo	6.771	7.500	7.188		=
						Villavicencio, CAV	7.760	8.229	7.917		-
<b>Arveja enlatada</b>						<b>Azúcar morena</b>					
Medellín, Central Mayorista de Antioquia	7.004	7.040	7.031		=	Bogotá, D.C., Corabastos	2.640	2.720	2.667		-
Medellín, Plaza Minorista "José María Villa"	9.167	9.306	9.236		=	Bogotá, D.C., Plaza España	2.776	2.800	2.788		-

# BOLETÍN SEMANAL PRECIOS MAYORISTAS

**Cuadro 9.** Mercados mayoristas. Precios de venta de productos procesados (continuación)  
2020 (4 al 10 de julio)

Productos y mercados	Pesos por kilogramo				Tendencia	Productos y mercados	Pesos por kilogramo				Tendencia
	Mínimo	Máximo	Medio				Mínimo	Máximo	Medio		
<b>Azúcar morena (continuación)</b>						<b>Azúcar sulfitada (continuación)</b>					
Cali, La Floresta	2.560	2.720	2.667		+	Santa Marta (Magdalena)	2.200	2.240	2.217		-
Cali, Santa Helena	2.520	2.640	2.573		+	Sincelejo, Nuevo Mercado	2.160	2.200	2.177		+
Cali, Siloé	2.560	2.720	2.640		-	Tuluá (Valle del Cauca)	2.200	2.300	2.253		=
Cartago (Valle del Cauca)	2.560	2.800	2.680		=	Valledupar, Mercado Nuevo	2.180	2.200	2.187		=
Ibagué, Plaza La 21	2.544	2.600	2.580		-	Villavicencio, CAV	2.460	2.560	2.527		-
Medellín, Central Mayorista de Antioquia	2.560	2.640	2.600		-						
Medellín, Plaza Minorista "José María Villa"	2.680	2.840	2.760		-	<b>Bocadillo veleño</b>					
Pamplona (Norte de Santander)	2.920	3.000	2.947		-	Bogotá, D.C., Corabastos	236	239	237		-
Pasto, El Potrerillo	2.720	2.800	2.760		n.d.	Bogotá, D.C., Paloquemao	264	278	273		=
Tuluá (Valle del Cauca)	2.508	2.684	2.573		=	Cúcuta, Cenabastos	211	217	213		+
Villavicencio, CAV	2.920	2.960	2.939		-	Cúcuta, La Nueva Sexta	211	222	215		=
						Villavicencio, CAV	239	250	246		-
<b>Azúcar refinada</b>						<b>Café instantáneo</b>					
Barranquilla, Barranquillita	2.792	2.824	2.808		+	Barranquilla, Barranquillita	77.157	77.892	77.525		+
Barranquilla, Granabastos	2.760	2.800	2.790		=	Barranquilla, Granabastos	75.980	77.451	76.716		-
Bucaramanga, Centroabastos	2.800	2.844	2.815		+	Bogotá, D.C., Corabastos	68.627	77.451	73.693		-
Bucaramanga, Mercados del centro	2.760	2.880	2.813		-	Bogotá, D.C., Plaza España	76.029	76.473	76.251		-
Cartagena, Bazurto	2.800	2.800	2.800		=	Buenaventura (Valle del Cauca)	87.320	89.412	88.649		-
Cúcuta, Cenabastos	2.480	2.520	2.493		+	Cali, La Floresta	96.000	98.333	96.778		=
Ibagué, Plaza La 21	2.520	2.596	2.545		-	Cali, Santa Helena	89.542	91.765	90.632		+
Medellín, Central Mayorista de Antioquia	2.480	2.600	2.565		=	Cali, Siloé	95.833	98.333	97.083		+
Montería, Mercado del Sur	2.160	2.200	2.185		-	Cartagena, Bazurto	72.059	76.471	75.000		=
Neiva, Surabastos	2.240	2.280	2.260		-	Cartago (Valle del Cauca)	73.750	80.000	77.083		=
Pamplona (Norte de Santander)	2.360	2.400	2.387		+	Cúcuta, Cenabastos	75.294	75.490	75.392		-
Pasto, El Potrerillo	2.300	2.300	2.300		=	Florencia (Caquetá)	78.431	79.412	78.922		=
Santa Marta (Magdalena)	2.604	2.720	2.671		+	Medellín, Central Mayorista de Antioquia	86.275	86.928	86.520		=
Valledupar, Mercado Nuevo	2.680	2.800	2.760		=	Medellín, Plaza Minorista "José María Villa"	86.275	88.235	87.255		=
Villavicencio, CAV	2.864	2.920	2.884		-	Neiva, Surabastos	70.588	73.529	72.549		-
						Palmira (Valle del Cauca)	93.987	95.294	94.526		+
<b>Azúcar sulfitada</b>						<b>Café molido</b>					
Armenia, Mercar	2.460	2.560	2.507		=	Armenia, Mercar	16.000	16.400	16.133		=
Barranquilla, Barranquillita	2.378	2.404	2.391		+	Barranquilla, Barranquillita	16.917	16.975	16.946		+
Barranquilla, Granabastos	2.360	2.420	2.395		+	Barranquilla, Granabastos	16.417	16.667	16.556		+
Bogotá, D.C., Corabastos	2.240	2.300	2.280		-	Bogotá, D.C., Corabastos	15.833	16.300	16.089		-
Bogotá, D.C., Paloquemao	2.400	2.800	2.587		-	Bogotá, D.C., Paloquemao	17.333	17.500	17.444		-
Bogotá, D.C., Plaza España	2.400	2.438	2.419		-	Bogotá, D.C., Plaza España	15.867	16.200	16.033		-
Bucaramanga, Centroabastos	2.360	2.390	2.377		+	Bucaramanga, Centroabastos	16.392	16.817	16.564		-
Bucaramanga, Mercados del centro	2.360	2.400	2.387		-	Bucaramanga, Mercados del centro	16.225	17.200	16.808		=
Buenaventura (Valle del Cauca)	2.640	2.640	2.640		-	Cali, La Floresta	16.640	16.800	16.693		+
Cali, La Floresta	2.260	2.280	2.267		+	Cali, Santa Helena	16.000	16.240	16.080		+
Cali, Santa Helena	2.160	2.200	2.187		=	Cali, Siloé	16.560	16.640	16.600		-
Cali, Siloé	2.200	2.240	2.220		=						
Cartagena, Bazurto	2.140	2.200	2.180		-						
Cartago (Valle del Cauca)	2.120	2.240	2.173		=						
Ibagué, Plaza La 21	2.220	2.260	2.240		-						
Manizales, Centro Galerías	2.400	2.500	2.450		+						
Medellín, Central Mayorista de Antioquia	2.200	2.300	2.255		=						
Palmira (Valle del Cauca)	2.240	2.280	2.255		+						
Popayán, Plaza de mercado del barrio Bolívar	2.320	2.360	2.333		-						

**Cuadro 9.** Mercados mayoristas. Precios de venta de productos procesados (continuación)  
2020 (4 al 10 de julio)

Productos y mercados	Pesos por kilogramo				Tendencia	Productos y mercados	Pesos por kilogramo				Tendencia
	Mínimo	Máximo	Medio	Precios			Mínimo	Máximo	Medio	Precios	
<b>Café molido (continuación)</b>						<b>Chocolate dulce (continuación)</b>					
Cartagena, Bazurto	16.500	16.667	16.556		+	Santa Marta (Magdalena)	10.250	10.333	10.281		=
Cartago (Valle del Cauca)	15.200	16.000	15.600		=	Sincelejo, Nuevo Mercado	13.500	15.500	14.167		-
Cúcuta, Cenabastos	16.833	17.167	17.000		+	Valledupar, Mercado Nuevo	12.000	12.000	12.000		=
Florencia (Caquetá)	17.200	17.200	17.200		=	Villavicencio, CAV	11.163	11.167	11.165		=
Ibagué, Plaza La 21	17.400	17.600	17.450		+	<b>Chocolate instantáneo</b>					
Manizales, Centro Galerías	15.600	16.000	15.775		-	Medellín, Central Mayorista de Antioquia	19.437	19.821	19.693		=
Medellín, Central Mayorista de Antioquia	20.000	20.625	20.406		+	<b>Color (bolsita)</b>					
Montería, Mercado del Sur	19.000	19.600	19.300		=	Ibagué, Plaza La 21	24.000	26.000	25.500		+
Neiva, Surabastos	16.500	17.000	16.792		-	Medellín, Central Mayorista de Antioquia	17.857	18.810	18.467		=
Palmira (Valle del Cauca)	16.100	16.360	16.240		+	Medellín, Plaza Minorista "José María Villa"	18.571	18.810	18.690		=
Popayán, Plaza de mercado del barrio Bolívar	15.536	15.680	15.605		=	Neiva, Surabastos	16.000	16.375	16.250		+
Santa Marta (Magdalena)	15.667	18.000	16.982		=	Pereira, Mercasa	21.625	23.750	22.688		=
Sincelejo, Nuevo Mercado	17.500	18.417	18.083		-	<b>Fécula de maíz</b>					
Tuluá (Valle del Cauca)	15.200	16.112	15.637		=	Armenia, Mercar	18.981	19.753	19.342		=
Valledupar, Mercado Nuevo	16.333	16.500	16.444		=	Barranquilla, Barranquillita	18.986	19.139	19.063		+
Villavicencio, CAV	15.550	15.800	15.650		-	Barranquilla, Granabastos	18.056	18.750	18.472		=
<b>Chocolate amargo</b>						Bogotá, D.C., Corabastos	16.118	16.447	16.294		-
Armenia, Mercar	24.413	24.792	24.602		=	Bucaramanga, Centroabastos	18.763	18.895	18.829		+
Buenaventura (Valle del Cauca)	23.060	23.516	23.288		-	Bucaramanga, Mercados del centro	17.908	18.421	18.206		+
Cali, La Floresta	22.800	23.200	22.933		+	Cartagena, Bazurto	18.472	19.167	18.704		-
Cali, Santa Helena	22.400	22.800	22.533		=	Cúcuta, Cenabastos	18.611	19.444	19.028		+
Cali, Siloé	22.800	23.200	23.000		=	Cúcuta, La Nueva Sexta	18.611	19.722	19.259		-
Cartago (Valle del Cauca)	21.200	22.000	21.600		=	Montería, Mercado del Sur	13.556	13.889	13.722		=
Ibagué, Plaza La 21	22.400	23.200	22.950		=	Neiva, Surabastos	18.750	19.079	18.914		-
Manizales, Centro Galerías	22.000	24.000	22.900		-	Popayán, Plaza de mercado del barrio Bolívar	16.447	16.579	16.513		-
Medellín, Central Mayorista de Antioquia	21.520	21.680	21.600		=	Santa Marta (Magdalena)	20.278	20.278	20.278		=
Medellín, Plaza Minorista "José María Villa"	22.600	22.800	22.700		=	<b>Fríjol enlatado</b>					
Palmira (Valle del Cauca)	22.400	22.800	22.600		=	Medellín, Central Mayorista de Antioquia	9.770	11.022	10.368		=
Popayán, Plaza de mercado del barrio Bolívar	21.560	21.720	21.627		-	Medellín, Plaza Minorista "José María Villa"	9.914	9.986	9.950		=
Tuluá (Valle del Cauca)	20.800	22.248	21.283		=	<b>Galletas dulces redondas con crema</b>					
<b>Chocolate dulce</b>						Barranquilla, Barranquillita	10.201	12.631	11.380		+
Barranquilla, Barranquillita	13.560	13.680	13.620		+	Barranquilla, Granabastos	12.048	12.249	12.123		-
Barranquilla, Granabastos	13.000	15.000	14.000		=	Bogotá, D.C., Plaza España	11.908	12.093	12.001		-
Bogotá, D.C., Corabastos	8.667	10.417	9.556		-	Bucaramanga, Centroabastos	12.841	13.234	13.038		-
Bogotá, D.C., Plaza España	10.642	10.750	10.696		-	Bucaramanga, Mercados del centro	12.655	12.821	12.731		-
Bucaramanga, Centroabastos	10.200	10.400	10.333		=	Cartagena, Bazurto	11.597	11.806	11.736		+
Bucaramanga, Mercados del centro	9.800	10.240	10.013		-	Cúcuta, Cenabastos	12.407	12.655	12.559		+
Cúcuta, Cenabastos	11.333	11.333	11.333		-	Cúcuta, La Nueva Sexta	12.407	12.407	12.407		+
Florencia (Caquetá)	10.920	10.920	10.920		=	Ibagué, Plaza La 21	11.833	12.083	11.938		-
Ibagué, Plaza La 21	10.600	11.200	10.800		+						
Montería, Mercado del Sur	14.000	14.500	14.175		=						
Neiva, Surabastos	11.458	11.600	11.529		+						
Pamplona (Norte de Santander)	10.417	10.625	10.514		+						



**Cuadro 9.** Mercados mayoristas. Precios de venta de productos procesados (continuación)  
2020 (4 al 10 de julio)

Productos y mercados	Pesos por kilogramo				Tendencia	Productos y mercados	Pesos por kilogramo				Tendencia
	Mínimo	Máximo	Medio				Mínimo	Máximo	Medio		
<b>Galletas dulces redondas con crema (continuación)</b>						<b>Gelatina (continuación)</b>					
Pamplona (Norte de Santander)	12.200	12.407	12.338		+	Cali, Siloé	25.000	26.042	25.521		+
Santa Marta (Magdalena)	9.861	10.000	9.931		=	Cartagena, Bazaruto	23.958	23.958	23.958		+
Sincelejo, Nuevo Mercado	11.632	11.917	11.738		-	Cartago (Valle del Cauca)	21.146	22.396	21.806		=
<b>Galletas saladas</b>						Cúcuta, Cenabastos	21.875	22.917	22.222		+
Armenia, Mercar	11.333	11.528	11.427		=	Cúcuta, La Nueva Sexta	21.875	21.875	21.875		=
Barranquilla, Barranquillita	7.860	7.973	7.917		+	Ibagué, Plaza La 21	21.875	23.333	22.778		+
Barranquilla, Granabastos	7.576	11.667	9.642		+	Manizales, Centro Galerías	22.396	25.000	23.715		=
Bogotá, D.C., Corabastos	10.000	10.278	10.185		+	Medellín, Central Mayorista de Antioquia	21.094	21.875	21.393		=
Bogotá, D.C., Paloquemao	11.806	12.500	12.130		+	Neiva, Surabastos	23.438	25.000	24.219		+
Bogotá, D.C., Plaza España	10.597	10.722	10.660		-	Palmira (Valle del Cauca)	24.740	25.833	25.221		-
Bucaramanga, Centroabastos	11.250	11.278	11.264		=	Pamplona (Norte de Santander)	21.875	23.438	22.396		+
Bucaramanga, Mercados del centro	10.833	11.500	11.167		=	Pasto, El Potrerillo	20.833	21.875	21.224		-
Buenaventura (Valle del Cauca)	10.000	10.319	10.181		-	Pereira, Mercasa	22.813	23.125	22.969		+
Cali, La Floresta	11.806	12.083	11.898		+	Popayán, Plaza de mercado del barrio Bolívar	23.958	24.531	24.323		=
Cali, Santa Helena	11.000	11.389	11.130		=	Santa Marta (Magdalena)	23.958	25.000	24.479		=
Cali, Siloé	11.806	12.083	11.944		+	Tuluá (Valle del Cauca)	20.208	21.042	20.660		-
Cartagena, Bazaruto	7.860	7.955	7.923		+	Valledupar, Mercado Nuevo	21.875	23.958	22.743		=
Cartago (Valle del Cauca)	10.722	11.111	10.935		=	<b>Harina de trigo</b>					
Cúcuta, Cenabastos	10.069	11.667	10.648		+	Armenia, Mercar	1.920	2.000	1.965		=
Cúcuta, La Nueva Sexta	7.955	7.955	7.955		+	Barranquilla, Barranquillita	1.560	1.570	1.565		+
Florencia (Caquetá)	10.972	10.972	10.972		=	Barranquilla, Granabastos	1.540	1.580	1.562		+
Ibagué, Plaza La 21	10.167	10.361	10.278		-	Bogotá, D.C., Corabastos	1.700	1.760	1.733		-
Manizales, Centro Galerías	10.667	11.389	11.074		=	Bogotá, D.C., Paloquemao	1.960	2.000	1.987		-
Medellín, Central Mayorista de Antioquia	8.692	9.931	9.283		+	Bogotá, D.C., Plaza España	1.800	1.914	1.857		-
Medellín, Plaza Minorista "José María Villa"	10.000	10.278	10.139		=	Bucaramanga, Centroabastos	2.560	2.696	2.628		+
Montería, Mercado del Sur	6.913	7.197	7.041		-	Bucaramanga, Mercados del centro	2.496	2.760	2.632		=
Neiva, Surabastos	10.833	11.111	10.958		+	Buenaventura (Valle del Cauca)	2.184	2.288	2.224		-
Palmira (Valle del Cauca)	11.833	12.167	12.028		-	Cali, La Floresta	3.072	3.200	3.157		-
Pamplona (Norte de Santander)	11.389	11.389	11.389		+	Cali, Santa Helena	3.040	3.200	3.147		=
Pasto, El Potrerillo	8.517	8.517	8.517		-	Cali, Siloé	3.040	3.200	3.120		=
Pereira, Mercasa	8.884	9.670	9.194		=	Cartagena, Bazaruto	1.860	1.880	1.873		-
Popayán, Plaza de mercado del barrio Bolívar	10.417	10.694	10.556		=	Cartago (Valle del Cauca)	2.400	2.560	2.480		=
Santa Marta (Magdalena)	11.250	11.667	11.444		=	Cúcuta, Cenabastos	2.100	2.300	2.200		=
Sincelejo, Nuevo Mercado	7.737	7.955	7.819		-	Cúcuta, La Nueva Sexta	2.100	2.200	2.150		+
Tuluá (Valle del Cauca)	10.181	11.104	10.613		=	Florencia (Caquetá)	2.640	2.720	2.680		=
Valledupar, Mercado Nuevo	7.576	11.667	9.398		=	Manizales, Centro Galerías	2.400	2.560	2.460		-
Villavicencio, CAV	8.106	8.273	8.187		-	Medellín, Central Mayorista de Antioquia	3.040	3.184	3.112		=
<b>Gelatina</b>						Medellín, Plaza Minorista "José María Villa"	3.120	3.200	3.160		=
Barranquilla, Barranquillita	23.698	24.531	24.115		+	Montería, Mercado del Sur	2.080	2.160	2.124		=
Barranquilla, Granabastos	21.354	22.917	22.409		+	Neiva, Surabastos	2.240	2.320	2.270		=
Bogotá, D.C., Corabastos	22.396	23.438	22.743		+	Palmira (Valle del Cauca)	3.200	3.400	3.315		+
Bogotá, D.C., Plaza España	22.500	24.583	23.542		-	Pamplona (Norte de Santander)	2.100	2.200	2.133		-
Bucaramanga, Centroabastos	22.917	23.750	23.403		+	Pasto, El Potrerillo	1.920	2.000	1.990		+
Bucaramanga, Mercados del centro	23.333	24.010	23.594		+	Pereira, Mercasa	2.810	3.052	2.924		=
Buenaventura (Valle del Cauca)	23.073	23.177	23.142		=	Popayán, Plaza de mercado del barrio Bolívar	2.160	2.240	2.187		-
Cali, La Floresta	25.000	26.042	25.347		=	Santa Marta (Magdalena)	1.760	1.840	1.820		=
Cali, Santa Helena	25.000	25.000	25.000		=	Sincelejo, Nuevo Mercado	1.700	1.750	1.725		+

**Cuadro 9.** Mercados mayoristas. Precios de venta de productos procesados (continuación)  
2020 (4 al 10 de julio)

Productos y mercados	Pesos por kilogramo				Tendencia	Productos y mercados	Pesos por kilogramo				Tendencia
	Mínimo	Máximo	Medio				Mínimo	Máximo	Medio		
<b>Harina de trigo (continuación)</b>						<b>Jugo instantáneo (sobre) (continuación)</b>					
Tuluá (Valle del Cauca)	2.240	2.440	2.333	=		Bogotá, D.C., Corabastos	28.667	30.000	29.222	-	
Valledupar, Mercado Nuevo	2.167	2.167	2.167	=		Bogotá, D.C., Paloquemao	31.667	33.333	32.222	-	
Villavicencio, CAV	2.072	2.200	2.142	-		Bogotá, D.C., Plaza España	28.833	29.667	29.250	-	
<b>Harina precocida de maíz</b>						Buenaventura (Valle del Cauca)	23.611	25.000	24.537	-	
Arauca (Arauca)	4.583	4.750	4.667	=		Cali, La Floresta	24.444	25.000	24.815	=	
Armenia, Mercar	2.667	2.917	2.778	=		Cali, Santa Helena	24.167	25.000	24.444	=	
Barranquilla, Barranquillita	2.625	2.642	2.633	+		Cali, Siloé	25.000	25.556	25.278	=	
Barranquilla, Granabastos	2.333	2.500	2.438	+		Cartagena, Bazurto	23.611	25.000	24.074	+	
Bogotá, D.C., Corabastos	2.667	2.750	2.722	-		Cartago (Valle del Cauca)	25.000	26.389	25.463	=	
Bogotá, D.C., Paloquemao	3.667	3.833	3.750	-		Ibagué, Plaza La 21	23.611	24.444	24.028	+	
Bogotá, D.C., Plaza España	3.300	3.500	3.400	-		Medellín, Central Mayorista de Antioquia	24.444	25.000	24.861	+	
Bucaramanga, Centroabastos	2.700	2.792	2.747	=		Medellín, Plaza Minorista "José María Villa"	24.444	25.000	24.861	=	
Bucaramanga, Mercados del centro	2.717	2.875	2.808	+		Montería, Mercado del Sur	23.611	24.444	23.889	=	
Buenaventura (Valle del Cauca)	3.112	3.560	3.296	+		Palmira (Valle del Cauca)	23.889	24.444	24.167	+	
Cali, La Floresta	3.333	3.542	3.403	+		Pasto, El Potrerillo	23.611	25.000	24.306	=	
Cali, Santa Helena	3.400	3.440	3.413	=		Popayán, Plaza de mercado del barrio Bolívar	23.611	23.889	23.796	=	
Cali, Siloé	3.083	3.250	3.167	+		Santa Marta (Magdalena)	24.722	25.000	24.861	=	
Cartagena, Bazurto	3.417	3.500	3.472	+		Sincelejo, Nuevo Mercado	23.750	23.889	23.843	-	
Cartago (Valle del Cauca)	3.040	3.400	3.233	=		Tuluá (Valle del Cauca)	23.889	24.583	24.120	=	
Cúcuta, Cenabastos	2.500	2.575	2.542	-		Valledupar, Mercado Nuevo	23.611	23.611	23.611	=	
Cúcuta, La Nueva Sexta	2.500	2.600	2.533	=		Villavicencio, CAV	24.167	24.722	24.352	=	
Ibagué, Plaza La 21	2.667	2.783	2.717	-		<b>Lomitos de atún en lata</b>					
Manizales, Centro Galerías	3.250	3.500	3.417	=		Armenia, Mercar	32.843	33.150	32.945	=	
Montería, Mercado del Sur	3.233	3.500	3.381	=		Barranquilla, Barranquillita	18.248	18.370	18.309	+	
Neiva, Surabastos	2.667	2.917	2.813	-		Bogotá, D.C., Corabastos	23.897	24.632	24.224	-	
Palmira (Valle del Cauca)	3.658	3.900	3.765	-		Bogotá, D.C., Plaza España	24.706	25.245	24.975	+	
Pamplona (Norte de Santander)	2.500	2.600	2.533	-		Bucaramanga, Centroabastos	25.490	26.348	25.837	=	
Pereira, Mercasa	3.175	3.370	3.273	=		Bucaramanga, Mercados del centro	26.838	29.755	27.851	-	
Popayán, Plaza de mercado del barrio Bolívar	2.400	2.400	2.400	=		Buenaventura (Valle del Cauca)	35.938	37.109	36.502	-	
Santa Marta (Magdalena)	2.500	2.667	2.625	=		Cali, La Floresta	22.059	22.672	22.263	+	
Sincelejo, Nuevo Mercado	3.417	3.458	3.438	-		Cali, Santa Helena	23.284	23.897	23.693	+	
Tuluá (Valle del Cauca)	3.104	3.384	3.211	=		Cali, Siloé	20.833	21.446	21.140	+	
Valledupar, Mercado Nuevo	2.417	2.458	2.431	=		Cartago (Valle del Cauca)	21.765	22.917	22.247	=	
Villavicencio, CAV	2.875	2.917	2.899	=		Cúcuta, Cenabastos	23.652	25.490	24.306	-	
<b>Jugo de frutas</b>						Cúcuta, La Nueva Sexta	24.020	25.735	24.959	+	
Barranquilla, Barranquillita	6.124	6.155	6.140	=		Medellín, Central Mayorista de Antioquia	27.574	27.819	27.665	=	
Barranquilla, Granabastos	5.426	5.736	5.601	+		Medellín, Plaza Minorista "José María Villa"	27.574	27.819	27.696	=	
Bucaramanga, Centroabastos	5.814	6.279	6.059	=		Neiva, Surabastos	26.471	26.593	26.501	-	
Bucaramanga, Mercados del centro	6.008	6.202	6.105	=		Palmira (Valle del Cauca)	26.348	26.765	26.556	-	
Cartagena, Bazurto	6.047	6.202	6.098	-		Pamplona (Norte de Santander)	23.284	24.510	24.101	-	
Santa Marta (Magdalena)	5.891	5.891	5.891	=		Pasto, El Potrerillo	19.048	20.833	19.940	-	
Sincelejo, Nuevo Mercado	5.783	6.016	5.897	+		Pereira, Mercasa	25.110	26.118	25.528	+	
Valledupar, Mercado Nuevo	5.736	5.891	5.840	=		Popayán, Plaza de mercado del barrio Bolívar	23.571	23.810	23.651	-	
<b>Jugo instantáneo (sobre)</b>						Santa Marta (Magdalena)	23.064	24.706	23.766	+	
Armenia, Mercar	28.611	29.167	28.889	=		Tuluá (Valle del Cauca)	19.853	20.221	20.016	=	
Barranquilla, Barranquillita	24.444	24.722	24.583	=		Villavicencio, CAV	25.735	27.304	26.340	+	
Barranquilla, Granabastos	24.444	25.000	24.704	-							

# BOLETÍN SEMANAL PRECIOS MAYORISTAS

**Cuadro 9.** Mercados mayoristas. Precios de venta de productos procesados (continuación)  
2020 (4 al 10 de julio)

Productos y mercados	Pesos por kilogramo				Tendencia	Productos y mercados	Pesos por kilogramo				Tendencia
	Mínimo	Máximo	Medio				Mínimo	Máximo	Medio		
<b>Maíz enlatado</b>						<b>Mayonesa doy pack (continuación)</b>					
Medellín, Central Mayorista de Antioquia	10.108	10.282	10.161		+	Bucaramanga, Centroabastos	8.800	14.000	11.395		-
<b>Manteca</b>						Bucaramanga, Mercados del centro	8.750	8.917	8.822		+
Armenia, Mercar	5.133	5.320	5.251		=	Buenaventura (Valle del Cauca)	16.930	18.421	17.549		+
Bogotá, D.C., Corabastos	6.150	6.200	6.167		-	Cali, La Floresta	12.667	12.667	12.667		=
Buenaventura (Valle del Cauca)	5.440	5.520	5.493		+	Cali, Santa Helena	12.667	12.667	12.667		=
Cartago (Valle del Cauca)	5.400	6.000	5.733		=	Cali, Siloé	12.667	12.667	12.667		=
Cúcuta, Cenabastos	7.000	7.042	7.021		=	Cartagena, Bazurto	11.111	11.389	11.204		+
Cúcuta, La Nueva Sexta	7.042	7.167	7.104		n.d.	Cartago (Valle del Cauca)	11.083	11.389	11.269		=
Florencia (Caquetá)	5.800	5.800	5.800		=	Cúcuta, Cenabastos	8.796	9.259	8.951		=
Ibagué, Plaza La 21	5.450	5.500	5.477		-	Cúcuta, La Nueva Sexta	8.333	9.722	8.796		=
Manizales, Centro Galerías	6.300	6.400	6.367		-	Ibagué, Plaza La 21	10.750	11.500	11.000		+
Neiva, Surabastos	5.500	5.800	5.675		+	Manizales, Centro Galerías	11.333	11.944	11.537		n.d.
Palmira (Valle del Cauca)	6.600	6.920	6.800		+	Medellín, Central Mayorista de Antioquia	10.000	10.556	10.208		=
Pamplona (Norte de Santander)	6.250	6.833	6.528		+	Palmira (Valle del Cauca)	12.528	12.917	12.743		-
Popayán, Plaza de mercado del barrio Bolívar	4.500	4.600	4.533		-	Pereira, Mercasa	7.975	8.415	8.160		=
Tuluá (Valle del Cauca)	5.420	5.700	5.560		=	Popayán, Plaza de mercado del barrio Bolívar	16.447	19.298	17.873		=
<b>Margarina</b>						Santa Marta (Magdalena)	8.824	9.314	9.085		=
Armenia, Mercar	13.250	13.500	13.375		=	Sincelejo, Nuevo Mercado	10.556	10.833	10.694		+
Barranquilla, Barranquillita	12.500	12.667	12.583		+	Tuluá (Valle del Cauca)	10.667	16.447	13.487		=
Barranquilla, Granabastos	11.667	12.500	12.083		=	Valledupar, Mercado Nuevo	10.833	11.111	11.019		=
Bogotá, D.C., Corabastos	9.500	9.600	9.533		-	Villavicencio, CAV	10.667	10.833	10.750		+
Bogotá, D.C., Plaza España	9.918	10.100	10.009		+	<b>Mostaza doy pack</b>					
Bucaramanga, Centroabastos	11.250	11.500	11.375		n.d.	Barranquilla, Barranquillita	9.848	9.962	9.905		+
Bucaramanga, Mercados del centro	11.500	12.000	11.750		-	Barranquilla, Granabastos	9.470	9.848	9.659		=
Buenaventura (Valle del Cauca)	16.350	16.530	16.440		+	Pereira, Mercasa	12.083	13.400	12.689		=
Cali, La Floresta	18.800	19.500	19.100		+	Sincelejo, Nuevo Mercado	10.189	10.227	10.208		-
Cali, Siloé	18.000	18.200	18.100		=	<b>Panela cuadrada blanca</b>					
Cartago (Valle del Cauca)	16.000	17.760	16.920		=	Barranquilla, Barranquillita	2.444	2.867	2.653		+
Manizales, Centro Galerías	11.200	11.600	11.467		=	Barranquilla, Granabastos	2.111	2.333	2.244		=
Medellín, Central Mayorista de Antioquia	11.500	12.000	11.750		=	Bucaramanga, Centroabastos	2.857	3.000	2.929		=
Medellín, Plaza Minorista "José María Villa"	12.000	12.500	12.250		=	Bucaramanga, Mercados del centro	2.971	3.000	2.986		=
Neiva, Surabastos	7.800	8.200	7.950		-	Cartagena, Bazurto	2.143	2.286	2.190		+
Palmira (Valle del Cauca)	17.920	18.400	18.160		-	Charalá (Santander)	2.625	2.750	2.667		+
Pamplona (Norte de Santander)	8.600	8.600	8.600		-	Güepsa (Santander)	2.383	2.500	2.444		-
Pereira, Mercasa	15.533	17.258	16.396		=	Ibagué, Plaza La 21	2.639	2.747	2.687		+
Popayán, Plaza de mercado del barrio Bolívar	17.300	17.660	17.487		=	Medellín, Central Mayorista de Antioquia	2.133	3.458	2.798		-
Santa Marta (Magdalena)	12.417	12.917	12.583		=	Moniquirá (Boyacá)	2.400	2.450	2.428		+
Tuluá (Valle del Cauca)	17.200	17.660	17.360		=	San Gil (Santander)	2.500	2.600	2.550		+
Villavicencio, CAV	8.990	9.005	8.998		+	Santana (Boyacá)	2.370	2.450	2.409		-
<b>Mayonesa doy pack</b>						Sincelejo, Nuevo Mercado	3.375	3.375	3.375		+
Armenia, Mercar	13.377	13.706	13.501		=	Tunja, Complejo de Servicios del Sur	2.625	2.813	2.688		+
Barranquilla, Barranquillita	11.389	11.667	11.528		=	Valledupar, Mercado Nuevo	2.667	3.000	2.889		=
Barranquilla, Granabastos	11.111	11.667	11.375		=	Vélez (Santander)	2.392	2.500	2.449		+
Bogotá, D.C., Corabastos	10.556	10.694	10.602		-	<b>Panela cuadrada morena</b>					
Bogotá, D.C., Plaza España	10.278	10.333	10.306		-	Ancuya (Nariño)	2.100	2.250	2.175		+
						Bogotá, D.C., Corabastos	2.800	3.000	2.867		-



**Cuadro 9.** Mercados mayoristas. Precios de venta de productos procesados (conclusión) 2020 (4 al 10 de julio)

Productos y mercados	Pesos por kilogramo				Tendencia	Productos y mercados	Pesos por kilogramo				Tendencia
	Mínimo	Máximo	Medio				Mínimo	Máximo	Medio		
<b>Sal yodada</b>						<b>Salsa de tomate doy pack (continuación)</b>					
Armenia, Mercar	1.080	1.104	1.091	=		Cali, Siloé	12.667	12.667	12.667	=	
Barranquilla, Barranquillita	1.040	1.048	1.044	-		Cartagena, Bazurto	11.111	11.389	11.204	+	
Barranquilla, Granabastos	1.000	1.072	1.036	=		Cartago (Valle del Cauca)	11.028	11.667	11.343	=	
Bogotá, D.C., Corabastos	580	620	600	-		Cúcuta, Cenabastos	8.796	9.259	8.951	=	
Bogotá, D.C., Paloquemao	720	760	747	-		Cúcuta, La Nueva Sexta	8.333	9.722	8.796	=	
Bogotá, D.C., Plaza España	1.150	1.200	1.175	-		Ibagué, Plaza La 21	7.500	7.900	7.625	-	
Bucaramanga, Centroabastos	1.150	1.200	1.167	-		Manizales, Centro Galerías	11.333	11.944	11.537	n.d.	
Bucaramanga, Mercados del centro	1.200	1.250	1.225	=		Medellín, Central Mayorista de Antioquia	10.556	10.833	10.764	=	
Buenaventura (Valle del Cauca)	848	904	867	+		Medellín, Plaza Minorista "José María Villa"	10.833	11.389	11.111	=	
Cali, La Floresta	1.120	1.200	1.173	=		Montería, Mercado del Sur	10.417	11.000	10.729	=	
Cali, Santa Helena	1.120	1.160	1.147	+		Palmira (Valle del Cauca)	12.528	12.917	12.743	-	
Cali, Siloé	1.200	1.280	1.240	+		Pereira, Mercasa	8.088	8.497	8.306	=	
Cartagena, Bazurto	640	680	653	-		Popayán, Plaza de mercado del barrio Bolívar	11.458	13.596	12.539	=	
Cartago (Valle del Cauca)	1.040	1.160	1.107	=		Santa Marta (Magdalena)	8.824	9.314	9.085	=	
Cúcuta, Cenabastos	1.150	1.250	1.188	=		Sincelejo, Nuevo Mercado	10.556	10.833	10.694	+	
Cúcuta, La Nueva Sexta	1.150	1.225	1.200	-		Tuluá (Valle del Cauca)	10.667	13.177	11.803	=	
Ibagué, Plaza La 21	1.248	1.280	1.260	=		Valledupar, Mercado Nuevo	10.833	11.111	11.019	=	
Manizales, Centro Galerías	1.072	1.280	1.198	=		Villavicencio, CAV	10.667	10.833	10.750	+	
Medellín, Central Mayorista de Antioquia	1.200	1.280	1.240	=							
Medellín, Plaza Minorista "José María Villa"	1.280	1.320	1.290	=		<b>Sardinas en lata</b>					
Montería, Mercado del Sur	1.000	1.040	1.016	=		Armenia, Mercar	12.157	12.500	12.337	=	
Neiva, Surabastos	1.280	1.280	1.280	=		Barranquilla, Barranquillita	7.789	7.824	7.806	+	
Palmira (Valle del Cauca)	1.112	1.144	1.124	-		Barranquilla, Granabastos	7.598	7.794	7.717	=	
Pamplona (Norte de Santander)	1.150	1.200	1.167	-		Bogotá, D.C., Corabastos	11.863	12.157	11.961	+	
Pasto, El Potrillo	1.000	1.095	1.048	+		Bogotá, D.C., Plaza España	11.863	12.549	12.206	+	
Pereira, Mercasa	1.085	1.150	1.112	=		Buenaventura (Valle del Cauca)	7.578	7.632	7.605	+	
Popayán, Plaza de mercado del barrio Bolívar	1.120	1.152	1.136	=		Cali, La Floresta	9.559	9.804	9.722	-	
Santa Marta (Magdalena)	1.040	1.080	1.050	=		Cali, Santa Helena	11.520	11.765	11.601	+	
Sincelejo, Nuevo Mercado	976	1.024	1.000	-		Cali, Siloé	9.118	9.314	9.216	+	
Tuluá (Valle del Cauca)	1.032	1.112	1.069	=		Cartagena, Bazurto	9.412	10.784	10.327	=	
Tunja, Complejo de Servicios del Sur	620	640	633	=		Cartago (Valle del Cauca)	10.784	11.275	11.029	=	
Valledupar, Mercado Nuevo	960	1.040	987	=		Cúcuta, La Nueva Sexta	11.422	12.255	11.977	+	
Villavicencio, CAV	1.090	1.150	1.110	=		Medellín, Central Mayorista de Antioquia	10.294	10.539	10.417	=	
						Medellín, Plaza Minorista "José María Villa"	10.294	10.784	10.539	=	
<b>Salsa de tomate doy pack</b>						Montería, Mercado del Sur	10.574	10.613	10.591	=	
Armenia, Mercar	13.377	13.706	13.501	=		Palmira (Valle del Cauca)	12.824	13.059	12.917	-	
Barranquilla, Barranquillita	11.083	11.086	11.085	-		Pamplona (Norte de Santander)	12.745	13.235	13.072	+	
Barranquilla, Granabastos	11.111	11.944	11.521	=		Pereira, Mercasa	12.137	12.706	12.359	=	
Bogotá, D.C., Corabastos	10.556	10.694	10.602	-		Popayán, Plaza de mercado del barrio Bolívar	9.069	9.118	9.085	=	
Bogotá, D.C., Plaza España	10.278	10.333	10.306	-		Santa Marta (Magdalena)	7.157	7.343	7.228	+	
Bucaramanga, Centroabastos	6.925	11.625	9.362	-		Sincelejo, Nuevo Mercado	9.500	9.706	9.603	-	
Bucaramanga, Mercados del centro	7.117	7.200	7.161	-		Tuluá (Valle del Cauca)	9.706	10.588	10.049	=	
Buenaventura (Valle del Cauca)	13.396	13.854	13.625	-		Villavicencio, CAV	11.863	12.353	12.108	=	
Cali, La Floresta	12.667	12.667	12.667	=							
Cali, Santa Helena	12.667	12.667	12.667	=							

**Cuadro 9.** Mercados mayoristas. Precios de venta de productos procesados (continuación)  
2020 (4 al 10 de julio)

Productos y mercados	Pesos por kilogramo				Tendencia	Productos y mercados	Pesos por kilogramo				Tendencia
	Precios			Medio			Precios			Medio	
	Mínimo	Máximo					Mínimo	Máximo			
<b>Sopa de pollo (caja)</b>						<b>Vinagre (continuación)</b>					
Bogotá, D.C., Corabastos	42.877	43.447	43.139	-		Cartagena, Bazurto	1.208	1.250	1.236	-	
Bogotá, D.C., Paloquemao	49.145	49.858	49.620	-		Cúcuta, Cenabastos	1.667	1.833	1.750	=	
Bogotá, D.C., Plaza España	42.308	43.305	42.806	-		Cúcuta, La Nueva Sexta	1.667	1.792	1.708	+	
<b>Vinagre</b>						Pamplona (Norte de Santander)	1.583	1.583	1.583	+	
Barranquilla, Barranquillita	1.708	1.708	1.708	+		Pereira, Mercasa	4.690	4.733	4.712	=	
Barranquilla, Granabastos	1.583	1.750	1.665	=		Santa Marta (Magdalena)	1.208	1.250	1.229	=	
Bucaramanga, Centroabastos	2.000	2.183	2.061	=		Sincelejo, Nuevo Mercado	1.250	1.333	1.292	+	
						Valledupar, Mercado Nuevo	1.083	1.167	1.111	=	

**TENDENCIAS**

---	-	+	+++
Variación mayor al -20 %	Variación entre 0 % y -10 %	Variación entre 0 % y 10 %	Variación mayor al 20 %
--	=	++	n. d.
Variación entre -10 % y -20 %	Variación igual a 0 %	Variación entre 10 % y 20 %	No determinado



@DANE\_Colombia



/DANEColombia



/DANEColombia



@DANEColombia

**SIPSA** Sistema de Información de Precios y Abastecimiento del Sector Agropecuario

[www.dane.gov.co](http://www.dane.gov.co)