

## Comportamiento de los precios

### Aumentó la oferta de alimentos



Fuente: DANE.

El Departamento Administrativo Nacional de Estadística (DANE), por medio del Sistema de Información de Precios y Abastecimiento del Sector Agropecuario (Sipsa), comunicó que durante la semana del 22 al 28 de julio del 2017 bajaron las cotizaciones de los tubérculos, las hortalizas y las frutas.

Se redujeron las cotizaciones de los tubérculos debido al comportamiento del plátano hartón verde y maduro y las papas suprema, única, capira, parda pastusa y R-12 negra. La caída en las cotizaciones del plátano hartón se explicó por el incremento en la producción desde Arauca, Córdoba, Risaralda y Antioquia.

Asimismo, bajaron los precios de las hortalizas, especialmente de las cebollas cabezona blanca y junca, el pepino cohombro, la habichuela, la arveja verde, la lechuga Batavia, el pimentón, la remolacha, la ahuyama, la coliflor y la zanahoria. En el caso de cebolla cabezona blanca, la caída de las cotizaciones se debió al aumento de la oferta procedente desde Cundinamarca, Boyacá, Antioquia y Nariño.

También disminuyen los precios mayoristas de las frutas, debido a productos como la mora de Castilla, el aguacate papelillo, el tomate de árbol, el banano Urabá, la granadilla, el maracuyá y la curuba. Para la mora de Castilla, la reducción en las cotizaciones se explicó por el aumento de la recolección en Nariño, Antioquia, Huila y Caldas.

## Informe de contexto

### En julio aumentan los precios del mango

En julio los precios mayoristas de las frutas frescas registraron una tendencia al alza, destacándose algunas como la granadilla, el tomate de árbol, el maracuyá, el lulo, la curuba y todas las variedades de mangos.

El mango fue una de las frutas que registró las variaciones más significativas en sus cotizaciones, frente al mes anterior, y dada su importancia por la amplia comercialización, en el presente informe se analizarán las razones de esta alza así como cuáles fueron los mercados que mostraron los aumentos más marcados.

El incremento en los precios afectó a todas las variedades que se comercializan en los mercados mayoristas: Yulima, reina, manzano, de azúcar, común y Tommy. No obstante, se destaca el mango Tommy, pues este se comercializa en más de treinta mercados a nivel nacional, y en casi todos ellos aumentó su precio.

La producción de mango en el país está concentrada en los departamentos de Tolima, Cundinamarca y Magdalena, los cuales suman más de un 80% del total nacional de acuerdo con las cifras de la Encuesta Nacional Agropecuaria. Se destaca la producción en los municipios de Espinal, Guamo, Lérica, Alvarado, San Luis, Melgar y San Sebastián de Mariquita, en Tolima; mientras que en Cundinamarca son Anapoima, La Mesa, Anolaima, Apulo, Viotá y El Colegio, y en Magdalena, Ciénaga.

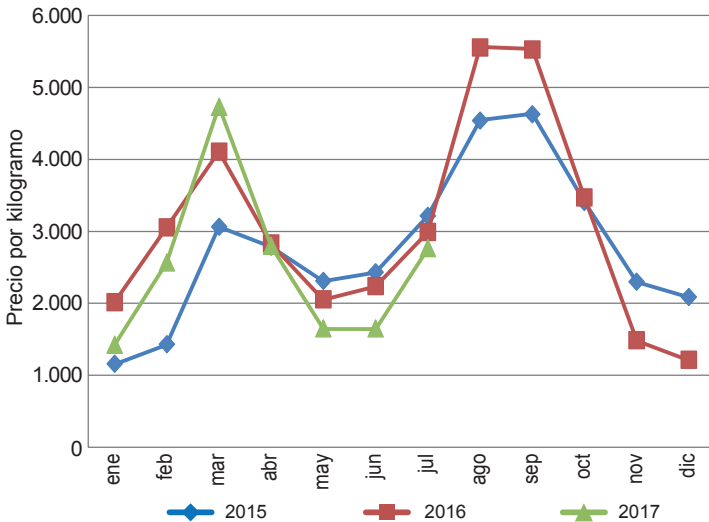
Se encontró que los precios tienen un patrón estacional característico, el cual indica que hay mayores ciclos de oferta en los meses de mayo y junio, y noviembre y diciembre, lo que hace que los precios sean más bajos durante esos meses; mientras que los precios más altos

## CONTENIDO

	pág.		pág.
Comportamiento de los precios	1	Verduras y hortalizas	6
Informe de contexto	1	Frutas frescas	14
Indicador de abastecimiento	3	Tubérculos, raíces y plátanos	24
Lo que más sube, lo que más baja	5	Granos, carnes y procesados	28



Gráfico 1. Precios mensuales del mango Tommy en Bogotá 2015 (enero) - 2017 (julio)



Fuente: DANE, Sipsa.

se encuentran habitualmente en los meses de agosto y septiembre.

En la ciudad de Bogotá, por ejemplo, los precios más bajos se registran en enero, y luego suben hasta marzo, que es cuando se registra el precio más alto del primer semestre. En abril y mayo descienden y a partir de junio aumentan gradualmente hasta encontrar las cotizaciones más altas del año en los meses de agosto y septiembre.

Para el presente mes de julio, el incremento en los precios obedeció a la reducción de cosechas en las principales zonas de producción. No obstante, a pesar de que la tendencia sigue su patrón habitual, para julio de este año las variaciones registradas en los diferentes mercados donde se comercializa esta fruta han sido mayores en comparación con años anteriores.

En Armenia, por ejemplo, el alza superó el 100%, situación que se dio como resultado de la falta de producto en el mercado. En este caso se redujo el volumen de carga procedente de Espinal (Tolima), pues allí terminaron las cosechas. Cabe destacar que ese municipio tolimense es el principal abastecedor de dicho mercado, pues de allí se recibe más del 80% del mango que se comercializa en la capital de Quindío. Otra de las principales fuentes de abastecimiento es el municipio de La Mesa, en Cundinamarca; allí también hubo receso entre cortes y esto acentuó aún más el incremento en la cotización mayorista a lo largo del mes.

En la ciudad de Bogotá, por ejemplo, el kilo pasó de negociarse a \$1.649 en junio, a \$2.791 en julio, lo que

Tabla 1. Variación porcentual de los precios del mango Tommy 2017 (junio-julio)

Ciudad	Precio por kilogramo*		Variación porcentual
	Junio	Julio	
Armenia	1.033	2.277	120,43
Bogotá, D. C.	1.649	2.791	69,25
Bucaramanga	1.325	2.600	96,23
Cali	1.527	2.894	89,52
Ibagué	952	1.600	68,07
Manizales	1.789	3.019	68,75
Medellín	1.295	2.513	94,05
Neiva	1.263	2.463	95,01
Pasto	1.315	2.591	97,03
Pereira	1.160	2.277	96,29
Popayán	1.376	2.487	80,74
Tunja	1.289	2.223	72,46
Villavicencio	1.400	2.443	74,50

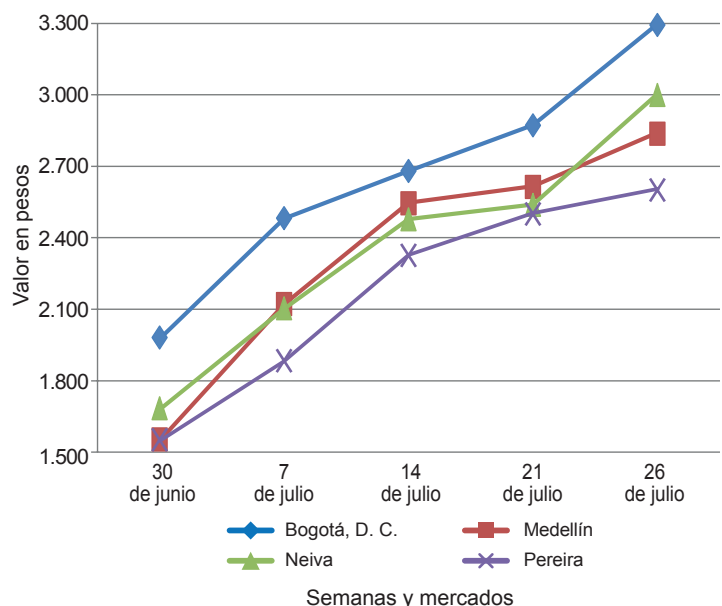
Fuente: DANE

\* Con información hasta el 26 de julio de 2017.

representó un incremento superior al 60%. Ante esta situación, los comerciantes manifestaron que la producción disminuyó en municipios como Apulo, Anolaima, Nocaima, Viotá y Tocaima (Cundinamarca). Una situación similar se observó en Bucaramanga, donde el volumen de abastecimiento disminuyó, ya que se redujo el ingreso de producto desde el departamento de Cundinamarca; además, el poco producto que llegó se recibió a un precio más alto. Esta situación, sumada a la baja oferta procedente de Magdalena, conllevó a un incremento superior al 90% en el precio.

En la capital de Valle del Cauca, donde el abastecimiento también se vio afectado por la menor producción ori-

Gráfico 2. Precios semanales del mango Tommy 2017 (30 de junio al 26 de julio)



Fuente: DANE, Sipsa.

ginaria de Tolima, las fuentes manifestaron que se sumó el menor volumen de carga procedente de Ecuador. Allí el precio subió casi un 90%, pasando de \$1.527 en junio a \$2.894 el kilogramo en julio. Cabe destacar que el único mercado que no reportó incrementos en los precios fue el de Yopal (Casanare). Allí el precio por kilogramo se vendió a \$2.300, igual que en junio.

En conclusión, el aumento de los precios del mango en julio es una conducta habitual y coincide con su patrón

histórico; también se observó un alza de los mismos en julio de los años 2015 y 2016, que obedeció a la menor oferta de la fruta en los mercados. Cabe resaltar que la producción está concentrada en unas pocas regiones, lo que hace que las variaciones en la producción en esas zonas afecten el abastecimiento y, por ende, los precios. En este caso los factores que ocasionaron las alzas de cotizaciones estuvieron relacionados con la disminución en la producción en Tolima y Cundinamarca, donde están finalizando las cosechas.

## Indicador de abastecimiento de alimentos

### Disminuye el abastecimiento de procesados

El abastecimiento en los mercados mayoristas de Mercar, Barranquillita, Granabastos, Corabastos, Pa-loquemao, Plaza Las Flores, Plaza Samper Mendoza, Centroabastos, Cavasa, Santa Helena, Bazurto, Cenabastos, La Nueva Sexta, Centro de Acopio de Ipiales, Central Mayorista de Antioquia, Plaza Minorista José María Villa, Surabastos, Mercasa, Complejo de Servicios del Sur y la Central de Abastos de Villavicencio, para las semanas del 13 al 19 y del 20 y 26 de julio de 2017, registró un descenso del 1,80%.

De este modo, la categoría de otros grupos, en la que se encuentran las carnes, los procesados, los granos, los cereales, los lácteos, los huevos y los pescados, registró una caída en sus inventarios del 4,66%; los tubérculos, raíces y plátanos presentaron un descenso en el aprovisionamiento del 1,98%, y las verduras y hortalizas redujeron su oferta en un 1,44%. Mientras que el grupo de las frutas aumentó su abastecimiento en un 0,46%.

Los mercados mayoristas que disminuyeron su abastecimiento de alimentos fueron: el Centro de Acopio de Ipiales, pues su stock se redujo en un 17,80% por el grupo de los tubérculos, raíces y plátanos, que disminuyó sus volúmenes en un 25,06%, ya que disminuyó el acopio de papas capira, suprema y criolla; en Pereira, Mercasa, el suministro de alimentos decreció un 14,95%, por los tubérculos, raíces y plátanos, que registraron una reducción en sus inventarios del 40,37%, especialmente por el plátano hartón verde y las papas única y criolla; en el caso de los mercados de Medellín, la Central de Abastos de Antioquia y la Plaza Minorista

José María Villa, el aprovisionamiento tuvo un descenso del 14,04% ante la baja oferta de frutas en un 19,55%, debido a la poca la entrada de naranja Valencia y piña gold. Respecto a Mercar, en Armenia, se identificó una reducción en el acopio del orden del 6,14%, como resultado de la poca entrada de alimentos procesados que cayó en un 16,32%, ya que se observó una baja oferta de arroz, carne de pollo y de res, café y lenteja; en Cali, en Cavasa y Santa Helena, el abastecimiento disminuyó en un 3,45% por la categoría de otros grupos, de la que reportaron una caída del 10,31%, por el bajo ingreso de arroz, lenteja, azúcar y café.

Por el contrario, en Centroabastos, en Bucaramanga, el acopio mejoró en un 12,18% por las verduras y hortalizas, que incrementaron su almacenamiento en un 14,01% ante el mayor ingreso de tomate Riogrande, cebolla cabezona y chócolo mazorca; en Barranquilla, en Barranquillita y Granabastos, la oferta ascendió en un 6,58% a raíz de los tubérculos, raíces y plátanos, que incrementaron su stock en un 15,04%, por alimentos como la papa única, el plátano hartón verde y la yuca; en Cartagena, en la central de Bazurto, los volúmenes aprovisionados crecieron un 5,70% debido al grupo de los tubérculos, raíces y plátanos, que presentó un alza del 18,84% por productos como el plátano hartón verde y la yuca.

Así, la participación para la semana comprendida del 20 y 26 de julio de 2017, en el acumulado de los mercados, fue de la siguiente manera: los tubérculos, raíces y plátanos con el 30,95%, seguidos de las verduras y hortalizas con el 26,54%, las frutas frescas con un 23,53% y otros grupos (carnes, procesados, granos, cereales, lácteos, huevos y pescados) con un 18,89%.



## Evolución del abastecimiento por ciudad

### Total mercados

Grupo	13 al 19 de julio	20 al 26 de julio	Variación (%)
Frutas	23.351	23.459	0,46
Tubérculos, raíces y plátanos	31.482	30.857	-1,98
Verduras y hortalizas	26.855	26.468	-1,44
Otros grupos	19.855	18.930	-4,66
<b>Total general</b>	<b>101.543</b>	<b>99.715</b>	<b>-1,80</b>

### Armenia, Mercar

Grupo	13 al 19 de julio	20 al 26 de julio	Variación (%)
Frutas	498	506	1,67
Tubérculos, raíces y plátanos	737	688	-6,64
Verduras y hortalizas	406	387	-4,49
Otros grupos	410	343	-16,32
<b>Total</b>	<b>2.051</b>	<b>1.925</b>	<b>-6,14</b>

### Barranquilla, Barranquillita y Granabastos

Grupo	13 al 19 de julio	20 al 26 de julio	Variación (%)
Frutas	1.558	1.689	8,44
Tubérculos, raíces y plátanos	1.740	2.002	15,04
Verduras y hortalizas	1.332	1.121	-15,87
Otros grupos	2.015	2.270	12,68
<b>Total</b>	<b>6.644</b>	<b>7.082</b>	<b>6,58</b>

### Bogotá, D. C., Corabastos, Paloquemao, Las Flores y Samper Mendoza

Grupo	13 al 19 de julio	20 al 26 de julio	Variación (%)
Frutas	10.101	10.859	7,51
Tubérculos, raíces y plátanos	13.687	13.914	1,66
Verduras y hortalizas	14.401	14.561	1,11
Otros grupos	4.936	4.283	-13,22
<b>Total</b>	<b>43.125</b>	<b>43.618</b>	<b>1,14</b>

### Bucaramanga, Centroabastos

Grupo	13 al 19 de julio	20 al 26 de julio	Variación (%)
Frutas	1.556	1.772	13,90
Tubérculos, raíces y plátanos	1.545	1.623	5,03
Verduras y hortalizas	1.475	1.682	14,01
Otros grupos	315	410	30,20
<b>Total</b>	<b>4.891</b>	<b>5.487</b>	<b>12,18</b>

### Cali, Cavasa y Santa Helena

Grupo	13 al 19 de julio	20 al 26 de julio	Variación (%)
Frutas	1.907	1.764	-7,47
Tubérculos, raíces y plátanos	3.186	3.075	-3,48
Verduras y hortalizas	1.944	2.140	10,09
Otros grupos	2.701	2.423	-10,31
<b>Total</b>	<b>9.738</b>	<b>9.402</b>	<b>-3,45</b>

### Cartagena, Bazaruto

Grupo	13 al 19 de julio	20 al 26 de julio	Variación (%)
Frutas	413	437	5,87
Tubérculos, raíces y plátanos	1.009	1.199	18,84
Verduras y hortalizas	751	639	-14,84
Otros grupos	340	380	11,84
<b>Total</b>	<b>2.512</b>	<b>2.655</b>	<b>5,70</b>

### Cúcuta, Cenabastos y La Nueva Sexta

Grupo	13 al 19 de julio	20 al 26 de julio	Variación (%)
Frutas	858	871	1,46
Tubérculos, raíces y plátanos	2.038	1.953	-4,18
Verduras y hortalizas	1.032	978	-5,22
Otros grupos	1.590	1.803	13,36
<b>Total</b>	<b>5.518</b>	<b>5.604</b>	<b>1,56</b>

### Ipiales, Centro de Acopio

Grupo	13 al 19 de julio	20 al 26 de julio	Variación (%)
Frutas	30	50	65,56
Tubérculos, raíces y plátanos	653	489	-25,06
Verduras y hortalizas	308	276	-10,58
<b>Total</b>	<b>991</b>	<b>815</b>	<b>-17,80</b>

### Medellín, CMA y Plaza Minorista José María Villa

Grupo	13 al 19 de julio	20 al 26 de julio	Variación (%)
Frutas	4.704	3.784	-19,55
Tubérculos, raíces y plátanos	4.552	3.748	-17,67
Verduras y hortalizas	3.547	2.908	-18,01
Otros grupos	6.105	5.812	-4,80
<b>Total</b>	<b>18.908</b>	<b>16.252</b>	<b>-14,04</b>

### Neiva, Surabastos

Grupo	13 al 19 de julio	20 al 26 de julio	Variación (%)
Frutas	391	427	9,19
Tubérculos, raíces y plátanos	746	736	-1,37
Verduras y hortalizas	517	589	13,94
Otros grupos	226	166	-26,42
<b>Total</b>	<b>1.880</b>	<b>1.918</b>	<b>2,02</b>

### Pereira, Mercasa

Grupo	13 al 19 de julio	20 al 26 de julio	Variación (%)
Frutas	592	598	1,13
Tubérculos, raíces y plátanos	405	241	-40,37
Verduras y hortalizas	351	339	-3,47
Otros grupos	1.049	859	-18,06
<b>Total</b>	<b>2.396</b>	<b>2.038</b>	<b>-14,95</b>

### Tunja, Complejo de Servicios del Sur

Grupo	13 al 19 de julio	20 al 26 de julio	Variación (%)
Frutas	377	349	-7,41
Tubérculos, raíces y plátanos	533	552	3,61
Verduras y hortalizas	387	430	11,00
Otros grupos	34	19	-46,07
<b>Total</b>	<b>1.331</b>	<b>1.349</b>	<b>1,36</b>

### Villavicencio, Central de Abastos de Villavicencio

Grupo	13 al 19 de julio	20 al 26 de julio	Variación (%)
Frutas	368	353	-4,01
Tubérculos, raíces y plátanos	651	637	-2,18
Verduras y hortalizas	404	418	3,40
Otros grupos	134	161	20,59
<b>Total</b>	<b>1.557</b>	<b>1.569</b>	<b>0,79</b>


## Lo que más sube, lo que más baja

Ciudades	Lo que más sube	Lo que más baja
Barranquilla	Habichuela, pepino cohombro, tomates chonto y tomate Riogrande bumangués, chócolo mazorca, ají topito dulce, ahuyama, frijol verde en vaina, cebolla cabeza roja ocañera, habichuela larga, manzana verde importada, granadilla, mangos de azúcar y Tommy, guayaba Atlántico, banano Urabá, coco, curuba, papa criolla limpia, frijol cabeza negra nacional.	Cebolla junca Aquitania y Berlín, berenjena, remolacha, lechuga Batavia, pimentón, cebollín chino, zanahoria bogotana, apio, limón Tahití, mora de Castilla, mandarina común, aguacate papelillo, papa criolla sucia, azúcar refinada.
Bogotá, D. C.	Repollo verde, acelga, haba verde, cebolla cabeza roja, cebolla junca Aquitania, lechuga crespa verde, apio, pepino de rellenar, pimentón, feijoa, mango Tommy, piña perolera, limón común y Tahití, mandarina arrayana, tangelo, gulupa, banano criollo, patilla, guayaba pera, papas criollas limpia y sucia y sabanera, frijoles bolón y cargamanto rojo, pierna pernil sin rabadilla, tilapia filete congelado.	Habichuela, brócoli, coliflor, arveja verde en vaina, espinaca, rábano rojo, cebolla cabeza blanca, zanahoria, cebolla puerro, ajo importado, remolacha, melón Cantalup, ciruela roja, mora de Castilla, curuba, fresa, papa R-12 negra y roja, panela cuadrada morena, aceite vegetal mezcla, leche en polvo, calamar morado entero, sierra entera congelada, pastas alimenticias.
Bucaramanga	Zanahoria, acelga, tomate Riogrande, cebolla junca, tangelo, piña perolera, mango Tommy, pera nacional, maracuyá, uvas verde e importada, papaya Maradol, manzanas verde y royal gala importada, guayaba pera, papa criolla limpia, arracacha amarilla, huevos rojos A, AA y B, garbanzo importado, carne de res chatas.	Remolacha, lechuga crespa verde, pepino cohombro, habichuela, pimentón, tomate riñón, repollo blanco y morado, cebolla cabeza blanca, rábano rojo, ajo importado, apio, frijol y arveja verdes en vaina, uchuva, pitahaya, ciruela importada, durazno importado, pera importada, guanábana, granadilla, curuba, azúcar refinada.
Cali	Tomate chonto regional y larga vida, chócolo mazorca, brócoli, coliflor, granadilla, mango Tommy, lulo, guayaba pera, limón Tahití, kiwi, papas capira y criolla limpia, quesos Caquetá y costeño, sierra entera congelada.	Habichuela, pimentón, apio, ajo importado, remolacha bogotana, pepino cohombro, lechuga Batavia, cebolla junca Tenerife, zanahoria, arveja verde en vaina pastusa, frijol verde cargamanto, mora de Castilla, banano criollo, mandarina Oneco, maracuyá, manzana roja importada, plátano hartón verde, yuca lca, azúcar sulfitada.
Cartagena	Tomates chonto y Riogrande bumangués, repollo blanco, cebolla junca Berlín, remolacha, maracuyá valluno y santandereano, patilla, limón Tahití, mandarina común, coco, guayaba común, huevos rojos A y AA, carne de cerdo costilla, lomo con hueso, pernil con hueso y brazo con hueso.	Habichuela, cebolla cabeza blanca, ají topito dulce, zanahoria bogotana, lechuga Batavia, pepino cohombro, ajo importado, mora de Castilla, papas criolla limpia y única, lenteja importada, pechuga y piernas de pollo, pierna pernil con rabadilla.
Cúcuta	Cebolla junca Berlín; ajo; coliflor; habichuela; pepino cohombro; repollo morado; zanahoria bogotana; guayaba común; uvas verde e importada; mandarina común; limón Tahití; manzana royal gala importada; uchuva; aguacate común; arracacha amarilla; arveja verde y amarilla seca importada; bagre rayado entero fresco; carne de res bola de brazo, falda, morrillo y paletero; carne de cerdo costilla.	Remolacha regional, pimentón, ajo importado, lechuga Batavia, cebollas cabezonas rojas peruana y nacional, cebolla cabeza blanca, aguacate papelillo, pitahaya, limón común, naranja Valencia, guanábana, uva Isabella, papas suprema y criolla limpia, plátano hartón verde y maduro, tilapia roja entera fresca, piernas de pollo, quesos costeño y campesino, pastas alimenticias.
Medellín	Tomate chonto regional y larga vida, ajo, pimentón rojo y verde, cebolla cabeza roja importada, chócolo mazorca, frijol verde cargamanto, mangos de azúcar, Tommy y común, piña gold, patilla, aguacate Hass, uchuva, manzana royal gala importada, fresa, papas nevada y criolla limpia, plátano comino, huevos blancos y rojos tipo A, AA, B y extra, muslos de pollo sin rabadilla, pierna pernil con rabadilla.	Brócoli; habichuela; coliflor; zanahoria larga vida; calabacín; apio; arveja verde en vaina; coles; rábano rojo; cebolla cabeza blanca; cebolla junca; cebolla puerro; acelga; repollo blanco; lechuga Batavia; mora de Castilla; papaya tainung y hawaiana; zapote; maracuyá valluno y antioqueño; piña manzana; mandarina Oneco; ciruela roja; limón Tahití, común y mandarino; manzana nacional; ciruela importada; pitahaya; durazno importado; plátanos guineo y dominico verde, y hartones verde y maduro; papas R-12 negra y capira; arracacha blanca; merluza filete importado.
Pereira	Repollo blanco bogotano, tomate chonto, apio, frijol verde en vaina, limón común, piña gold, mango común, naranjas Valencia y Sweet, mandarina Oneco, pera importada, papas criolla limpia y nevada, huevos blancos A y AA.	Pepino cohombro, cebolla cabeza blanca, cebolla junca, ajo importado, habichuela, pimentón, ajo, lechuga Batavia, limón mandarino y Tahití, papaya Maradol, maracuyá, piña manzana, plátanos dominico hartón verde y maduro y hartón verde y maduro, papa parda pastusa.



## Verduras y hortalizas

### Mejóro el ingreso de pepino cohombro



Fuente: DANE.

A lo largo de la presente semana se redujeron los precios del pepino cohombro en treinta de los treinta y nueve mercados donde se negoció este producto. Esta situación obedeció a un incremento en el volumen de ingreso desde Sonsón (Antioquia), El Peñol (Nariño), San Gil (Santander), El Dovio (Valle del Cauca), Armenia (Quindío) y Pereira (Risaralda). En Cali y Pereira, por ejemplo, el kilo se vendió a \$417 y a \$581, respectivamente; 17,39 %, en promedio, menos.

Asimismo, descendieron las cotizaciones de la cebolla cabezona blanca, la habichuela, el ajo importado, la arveja verde en vaina, la lechuga Batavia, el pimentón y la remolacha. En el caso de la cebolla cabezona blanca, por ejemplo, la reducción del precio estuvo motivada por la mayor producción que se presentó en los municipios productores de los departamentos de Cundinamarca y Boyacá. Esta tendencia a la baja se registró en treinta y uno de los treinta y dos mercados donde se transó a lo largo de la semana. En Tunja y Bogotá D. C., por ejemplo, el kilo se ofreció a \$1.406 y a \$1.152, respectivamente; 13,00 %, en promedio, menos que la semana anterior.

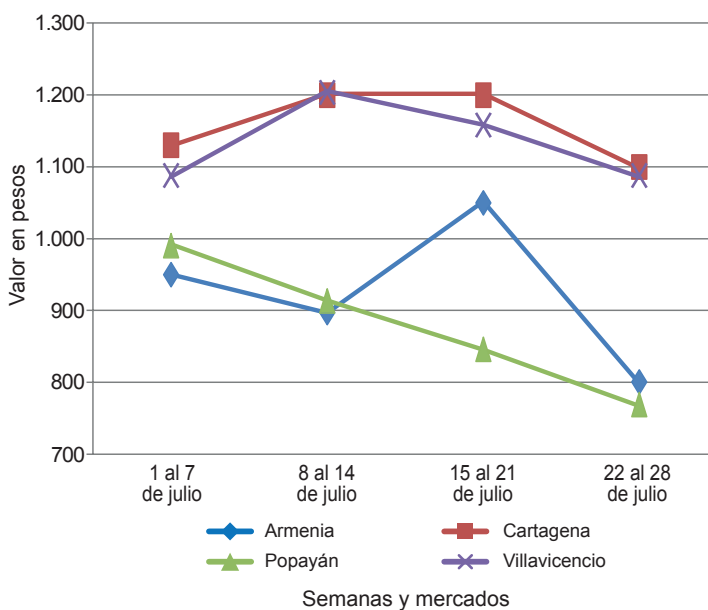
De la misma forma, bajó el precio de la habichuela, ante el aumento de cosechas en Rozo, El Cerrito, Calima, Alcalá, Tuluá, Bolívar, Trujillo, El Dovio (Valle del Cauca), Páramo, Lebrija, Socorro, San Gil (Santander) y Pereira (Risaralda). Esta situación se presentó en treinta y ocho de los cuarenta y tres mercados donde se negoció esta

semana. En Bucaramanga y Medellín, por ejemplo, la caída superó el 20,00 %, ofreciéndose el kilo a \$1.150 y a \$1.079, respectivamente. También se redujo la cotización del ajo importado por la ampliación en el nivel de abastecimiento recibido desde China; esta situación se presentó en veintidós de los veintiséis mercados donde se comercializó.

En contraste, subieron los precios mayoristas del tomate chonto y el repollo blanco. En el caso del tomate chonto, por ejemplo, el alza en las cotizaciones se presentó en dieciocho de los veinticinco mercados donde se ofreció y fue resultado de una reducción de la oferta de primera calidad. En este caso se redujo el ingreso de producto procedente de Chinchiná, Neira (Caldas), El Peñol (Antioquia), Sutamarchán, Sáchica, Tinjacá (Boyacá), Argelia, Alcalá, Pereira (Risaralda), Ocaña y Ábrego (Norte de Santander). En Armenia y Barranquilla, por ejemplo, el kilo se negoció a \$1.470 y a \$1.390, respectivamente; 14,34 %, en promedio, menos que la semana anterior.

Por último, la finalización de las cosechas de repollo blanco en la Sabana de Bogotá, Boyacá y el Oriente antioqueño ocasionó el aumento de la cotización mayorista en dieciséis de los treinta y un mercados donde se negoció esta semana. En Cartagena y Villavicencio, por ejemplo, el alza fue del 21,47 %, en promedio, ofreciéndose el kilo a \$1.360 y a \$1.708, respectivamente.

**Gráfico 3. Comportamiento de los precios del pepino cohombro 2017 (1 al 28 de julio)**



Fuente: DANE, Sipsa.

**Cuadro 1. Mercados mayoristas. Precios de venta de verduras y hortalizas 2017 (22 al 28 de julio)**

Productos y mercados	Pesos por kilogramo				Tendencia	Productos y mercados	Pesos por kilogramo				Tendencia
	Mínimo	Máximo	Medio				Mínimo	Máximo	Medio		
<b>Acelga</b>						<b>Ajo (continuación)</b>					
Armenia, Mercar	1.200	1.200	1.200		+	Ipiales (Nariño), Ipiales somos todos	3.500	4.500	3.958		-
Barranquilla, Barranquillita	3.000	3.200	3.050		=	Manizales (Caldas)	4.375	5.000	4.609		-
Bogotá, D. C., Corabastos	500	1.200	739		++	Medellín, Central					
Bucaramanga, Centroabastos	1.500	2.000	1.656		+	Mayorista de Antioquia	5.000	6.000	5.979		++
Chiquinquirá (Boyacá)	1.667	1.667	1.667		-	Pamplona (Norte de Santander)	1.000	1.875	1.292		-
Duitama (Boyacá)	2.000	2.000	2.000		=	Pasto, El Potrerillo	4.500	5.500	4.875		+
Ibagué, Plaza La 21	960	1.280	1.173		-	Pereira, La 41	3.889	5.000	4.361		+
Ipiales (Nariño), Ipiales somos todos	1.500	1.500	1.500		=	Pereira, Mercasa	3.778	4.667	4.130		-
Medellín, Central						San Gil (Santander)	2.000	2.200	2.067		-
Mayorista de Antioquia	1.000	1.500	1.227		--	Sogamoso (Boyacá)	2.000	2.000	2.000		-
Neiva, Surabastos	1.500	2.250	1.815		+	Tunja, Complejo de Servicios del Sur	3.000	3.200	3.100		-
Pamplona (Norte de Santander)	2.000	2.000	2.000		=	Villavicencio, CAV	3.500	4.000	3.617		+
Pasto, El Potrerillo	2.000	3.000	2.458		-						
Sogamoso (Boyacá)	1.000	1.000	1.000		=	<b>Ajo importado</b>					
Tunja, Complejo de Servicios del Sur	1.000	1.000	1.000		=	Arauca (Arauca)	10.200	10.200	10.200		=
Ubaté (Cundinamarca)	500	500	500		=	Armenia, Mercar	7.000	7.500	7.111		-
Villavicencio, CAV	1.000	1.200	1.106		--	Barranquilla, Barranquillita	4.800	5.800	5.392		-
Yopal (Casanare)	1.800	1.800	1.800		-	Barranquilla, Granabastos	4.600	5.000	4.783		-
						Bogotá, D. C., Corabastos	7.000	8.500	7.833		--
<b>Ahuyama</b>						Bucaramanga, Centroabastos	6.000	6.500	6.125		--
Arauca (Arauca)	1.000	1.000	1.000		=	Buenaventura (Valle del Cauca)	6.000	7.000	6.600		++
Armenia, Mercar	1.200	1.300	1.267		=	Cali, Cavasa	6.000	6.700	6.338		-
Barranquilla, Barranquillita	1.286	1.500	1.357		++	Cali, Santa Helena	6.500	6.500	6.500		--
Barranquilla, Granabastos	1.343	1.571	1.445		+++	Cartagena, Bazurto	5.500	5.800	5.575		-
Bogotá, D. C., Corabastos	1.400	1.500	1.472		-	Cartago (Valle del Cauca)	6.000	7.500	6.917		-
Bucaramanga, Centroabastos	900	1.000	946		-	Cúcuta, Cenabastos	6.000	8.000	6.833		--
Buenaventura (Valle del Cauca)	1.200	1.400	1.300		+	Ibagué, Plaza La 21	7.500	8.000	7.875		-
Cali, Cavasa	1.100	1.200	1.194		-	Ipiales (Nariño), Ipiales somos todos	6.500	7.000	6.833		-
Cali, Santa Helena	1.200	1.300	1.233		-	Manizales (Caldas)	7.000	8.000	7.417		--
Cartagena, Bazurto	1.071	1.114	1.090		+	Medellín, Central					
Cartago (Valle del Cauca)	1.200	1.500	1.350		+	Mayorista de Antioquia	6.500	7.500	6.958		+
Cúcuta, Cenabastos	800	1.000	925		+	Montería (Córdoba)	6.300	6.400	6.350		+
Duitama (Boyacá)	625	688	656		-	Neiva, Surabastos	5.200	7.000	5.996		--
Ibagué, Plaza La 21	800	1.200	1.050		--	Palmira (Valle del Cauca)	6.500	7.500	7.150		-
Manizales (Caldas)	1.300	1.500	1.400		=	Pasto, El Potrerillo	6.000	6.500	6.333		-
Medellín, Central						Pereira, La 41	6.000	8.000	6.917		--
Mayorista de Antioquia	700	900	842		-	Pereira, Mercasa	5.000	7.500	5.988		--
Medellín, Plaza						Popayán (Cauca)	7.300	7.500	7.413		-
Minorista José María Villa	700	800	733		--	Sincelejo (Sucre)	5.000	5.500	5.189		--
Montería (Córdoba)	800	840	827		+	Tuluá (Valle del Cauca)	6.500	7.500	7.000		--
Palmira (Valle del Cauca)	1.300	1.500	1.363		-	Valledupar, Mercabastos	5.200	5.500	5.350		--
Pamplona (Norte de Santander)	1.000	1.000	1.000		=						
Pereira, La 41	1.200	1.500	1.367		-	<b>Apio</b>					
Pereira, Mercasa	1.300	1.500	1.400		=	Arauca (Arauca)	1.667	1.667	1.667		=
Popayán (Cauca)	860	900	893		-	Armenia, Mercar	1.150	1.300	1.230		+
Rionegro (Antioquia)	900	1.100	978		=	Barranquilla, Barranquillita	1.500	1.700	1.617		-
San Gil (Santander)	1.000	1.100	1.067		-	Barranquilla, Granabastos	1.600	1.900	1.775		-
Santa Marta (Magdalena)	1.000	1.000	1.000		n.d.	Bogotá, D. C., Corabastos	1.200	1.500	1.350		++
Sincelejo (Sucre)	1.400	1.400	1.400		++	Bucaramanga, Centroabastos	1.000	1.667	1.411		--
Socorro (Santander)	1.000	1.100	1.033		-	Cali, Cavasa	1.176	1.471	1.320		-
Sogamoso (Boyacá)	800	850	833		=	Cali, Santa Helena	1.059	1.294	1.176		---
Tuluá (Valle del Cauca)	1.300	1.400	1.383		-	Cartagena, Bazurto	1.500	1.500	1.500		+
Tunja, Complejo de Servicios del Sur	625	719	684		-	Cartago (Valle del Cauca)	1.760	1.840	1.800		+
Valledupar, Mercabastos	900	960	920		+	Chiquinquirá (Boyacá)	700	750	744		-
Valledupar, Mercado Nuevo	1.000	1.000	1.000		=	Cúcuta, Cenabastos	1.000	1.333	1.058		-
Yopal (Casanare)	1.000	1.000	1.000		=	Duitama (Boyacá)	750	900	825		+++
						Ibagué, Plaza La 21	1.440	1.600	1.573		+
<b>Ahuyamin (Sakata)</b>						Ipiales (Nariño), Ipiales somos todos	2.000	2.500	2.125		+
Barranquilla, Barranquillita	800	900	848		=	Manizales (Caldas)	1.600	2.000	1.710		+
Bogotá, D. C., Corabastos	900	1.000	942		-	Marinilla (Antioquia)	450	600	534		-
Bucaramanga, Centroabastos	700	700	700		+	Medellín, Central					
Florencia (Caquetá)	1.200	1.280	1.227		-	Mayorista de Antioquia	700	1.000	842		---
Ibagué, Plaza La 21	1.400	1.600	1.483		-	Medellín, Plaza					
Neiva, Surabastos	960	1.440	1.220		--	Minorista José María Villa	1.000	1.500	1.056		+
Pamplona (Norte de Santander)	1.000	1.500	1.206		+++	Montería (Córdoba)	950	1.000	992		-
San Gil (Santander)	600	700	667		=	Neiva, Surabastos	1.500	2.400	1.900		-
Sogamoso (Boyacá)	700	800	789		-	Palmira (Valle del Cauca)	1.833	2.167	1.969		++
Tunja, Complejo de Servicios del Sur	800	920	867		-	Pamplona (Norte de Santander)	1.250	1.333	1.306		-
Villavicencio, CAV	1.100	1.400	1.267		+	Pereira, La 41	2.500	2.750	2.604		+++
Yopal (Casanare)	1.000	1.100	1.025		-	Pereira, Mercasa	1.667	2.667	2.111		++
						Rionegro (Antioquia)	700	1.000	849		++
<b>Aji topito dulce</b>						Santa Marta (Magdalena)	1.200	1.600	1.413		+
Barranquilla, Barranquillita	2.625	2.750	2.703		++	Sincelejo (Sucre)	1.000	1.000	1.000		+
Cartagena, Bazurto	2.500	3.000	2.792		--	Sogamoso (Boyacá)	1.000	1.100	1.022		-
Medellín, Central						Tuluá (Valle del Cauca)	1.917	2.000	1.958		-
Mayorista de Antioquia	2.000	2.500	2.034		-	Tunja, Complejo de Servicios del Sur	900	1.000	980		+
Montería (Córdoba)	2.375	2.500	2.479		-	Valledupar, Mercabastos	1.200	1.667	1.378		+
Sincelejo (Sucre)	2.250	3.000	2.500		+++	Villavicencio, CAV	1.600	2.000	1.811		--
<b>Ajo</b>						<b>Arveja verde en vaina</b>					
Bogotá, D. C., Corabastos	6.000	6.400	6.133		-	Arauca (Arauca)	4.667	5.222	4.889		+
Chiquinquirá (Boyacá)	3.600	3.600	3.600		-	Armenia, Mercar	4.640	5.440	4.898		--
Cúcuta, Cenabastos	1.000	1.500	1.272		++	Barranquilla, Barranquillita	7.500	8.000	7.825		+
Duitama (Boyacá)	3.000	3.600	3.100		+	Barranquilla, Granabastos	6.000	6.400	6.200		=



**Cuadro 1. Mercados mayoristas. Precios de venta de verduras y hortalizas (continuación)  
2017 (22 al 28 de julio)**

Productos y mercados	Pesos por kilogramo				Tendencia	Productos y mercados	Pesos por kilogramo				Tendencia
	Mínimo	Máximo	Medio	Precios			Mínimo	Máximo	Medio	Precios	
<b>Arveja verde en vaina (continuación)</b>						<b>Calabacín (continuación)</b>					
Bogotá, D. C., Corabastos	5.400	6.000	5.661		--	Ubaté (Cundinamarca)	1.500	1.500	1.500		+++
Bucaramanga, Centroabastos	4.600	5.000	4.822		-	<b>Calabaza</b>					
Cartago (Valle del Cauca)	5.200	5.600	5.480		+	Bogotá, D. C., Corabastos	600	800	717		-
Chiquinquirá (Boyacá)	4.800	5.000	4.950		-	Cúcuta, Cenabastos	667	889	810		-
Cúcuta, Cenabastos	4.500	6.000	5.156		+	<b>Cebolla cabezona blanca</b>					
Duitama (Boyacá)	5.600	5.800	5.700		-	Arauca (Arauca)	1.900	2.400	2.133		-
El Carmen de Viboral (Antioquia)	2.800	3.200	2.950		---	Armenia, Mercar	1.400	1.700	1.567		-
El Santuario (Antioquia)	2.800	4.600	3.738		-	Barranquilla, Barranquillita	1.400	1.960	1.703		-
Ibagué, Plaza La 21	2.800	4.800	3.650		---	Barranquilla, Granabastos	1.600	1.720	1.673		-
Ipiales (Nariño), Ipiales somos todos	4.000	5.000	4.533		=	Bogotá, D. C., Corabastos	1.200	1.600	1.406		--
La Ceja (Antioquia)	3.000	4.000	3.633		---	Bucaramanga, Centroabastos	1.200	1.500	1.354		--
Manizales (Caldas)	4.000	5.500	4.583		---	Cartagena, Bazaruto	1.500	1.600	1.552		--
Marinilla (Antioquia)	3.000	3.800	3.450		---	Cartago (Valle del Cauca)	1.563	1.875	1.701		-
Medellín, Central						Chiquinquirá (Boyacá)	1.200	2.400	1.531		---
Mayorista de Antioquia	2.800	5.000	3.590		---	Cúcuta, Cenabastos	1.300	1.600	1.443		-
Medellín, Plaza						Duitama (Boyacá)	1.200	1.400	1.233		-
Minorista José María Villa	3.000	6.000	4.053		---	Florencia (Caquetá)	1.280	1.360	1.313		-
Neiva, Surabastos	4.000	5.600	4.722		-	Ibagué, Plaza La 21	1.000	1.600	1.385		---
Palmira (Valle del Cauca)	4.400	5.200	4.825		---	Ipiales (Nariño), Ipiales somos todos	1.058	1.346	1.149		-
Pamplona (Norte de Santander)	3.600	5.000	4.341		+	Manizales (Caldas)	1.300	1.700	1.513		---
Pereira, La 41	4.400	4.800	4.600		-	Medellín, Central					
Pereira, Mercasa	4.400	5.120	4.765		-	Mayorista de Antioquia	1.413	2.400	1.687		---
Rionegro (Antioquia)	3.300	4.000	3.781		---	Medellín, Plaza					
San Gil (Santander)	4.800	5.840	5.236		+	Minorista José María Villa	1.600	2.000	1.813		-
San Vicente (Antioquia)	2.500	2.800	2.650		---	Montería (Córdoba)	1.800	1.880	1.853		+
Socorro (Santander)	5.760	6.000	5.840		++	Pamplona (Norte de Santander)	1.300	1.500	1.404		-
Sogamoso (Boyacá)	5.200	5.600	5.356		-	Pereira, La 41	1.100	1.400	1.285		---
Sonsón (Antioquia)	2.500	2.500	2.500		n.d.	Pereira, Mercasa	1.100	1.300	1.238		---
Tuluá (Valle del Cauca)	4.000	4.800	4.400		-	Rionegro (Antioquia)	1.458	1.771	1.623		-
Tunja, Complejo de Servicios del Sur	4.600	5.600	5.040		---	San Gil (Santander)	1.000	1.400	1.189		---
Ubaté (Cundinamarca)	5.000	5.000	5.000		++	Santa Marta (Magdalena)	1.500	1.800	1.634		-
Villavicencio, CAV	4.600	6.000	5.308		-	Sincelejo (Sucre)	1.500	1.800	1.656		-
Yopal (Casanare)	6.250	6.458	6.302		-	Socorro (Santander)	1.200	1.300	1.267		---
						Sogamoso (Boyacá)	1.200	1.300	1.227		---
<b>Arveja verde en vaina pastusa</b>						Tunja, Complejo de Servicios del Sur	1.000	1.200	1.152		---
Buenaventura (Valle del Cauca)	5.200	5.600	5.367		-	Ubaté (Cundinamarca)	1.200	1.200	1.200		---
Cali, Cavasa	4.600	5.200	4.900		-	Valledupar, Mercabastos	1.400	1.600	1.542		-
Cali, Santa Helena	4.800	5.600	5.133		-	Villavicencio, CAV	1.200	2.000	1.538		---
Pasto, El Potrerillo	3.700	4.600	4.225		-	Yopal (Casanare)	1.979	2.188	2.083		-
Popayán (Cauca)	4.600	4.800	4.700		-						
<b>Berenjena</b>						<b>Cebolla cabezona blanca bogotana</b>					
Barranquilla, Barranquillita	1.000	1.200	1.058		---	Buenaventura (Valle del Cauca)	1.354	1.563	1.441		-
Bogotá, D. C., Corabastos	1.500	1.800	1.688		-	Cali, Cavasa	1.250	1.500	1.400		---
Cartagena, Bazaruto	1.500	1.550	1.508		+	Cali, Santa Helena	1.458	1.667	1.580		-
Manizales (Caldas)	2.500	3.000	2.750		=	Neiva, Surabastos	1.200	1.500	1.403		-
Medellín, Central						Palmira (Valle del Cauca)	1.354	1.563	1.500		+
Mayorista de Antioquia	1.800	2.200	2.050		-	Tuluá (Valle del Cauca)	1.146	1.458	1.306		---
Montería (Córdoba)	1.250	1.375	1.333		+						
Sincelejo (Sucre)	833	833	833		---	<b>Cebolla cabezona blanca pastusa</b>					
<b>Brócoli</b>						Buenaventura (Valle del Cauca)	1.250	1.354	1.267		---
Armenia, Mercar	2.600	2.800	2.733		+	Cali, Cavasa	1.250	1.458	1.346		-
Barranquilla, Barranquillita	6.000	6.200	6.050		+	Palmira (Valle del Cauca)	1.250	1.354	1.328		n.d.
Barranquilla, Granabastos	6.000	6.300	6.083		-	Pasto, El Potrerillo	938	1.354	1.155		---
Bogotá, D. C., Corabastos	2.000	4.000	3.133		---	Popayán (Cauca)	1.417	1.604	1.516		-
Bucaramanga, Centroabastos	3.000	4.000	3.323		---	<b>Cebolla cabezona roja</b>					
Cali, Cavasa	1.800	2.200	2.025		+	Bogotá, D. C., Corabastos	1.800	2.400	2.078		++
Cali, Santa Helena	3.000	3.000	3.000		+	Cúcuta, Cenabastos	2.292	3.125	2.578		-
Cartagena, Bazaruto	6.000	6.100	6.050		+	Florencia (Caquetá)	2.400	2.600	2.515		-
Chiquinquirá (Boyacá)	2.000	2.000	2.000		+	Neiva, Surabastos	2.111	2.667	2.352		-
Cúcuta, Cenabastos	3.000	4.000	3.208		+	San Gil (Santander)	2.800	3.200	3.044		-
Duitama (Boyacá)	1.500	1.500	1.500		-	<b>Cebolla cabezona roja importada</b>					
Ibagué, Plaza La 21	1.500	2.000	1.917		---	Arauca (Arauca)	2.840	3.000	2.933		-
Ipiales (Nariño), Ipiales somos todos	1.250	1.833	1.611		++	Cali, Cavasa	1.889	2.222	2.083		---
Manizales (Caldas)	3.333	5.333	4.278		-	Ipiales (Nariño), Ipiales somos todos	1.630	2.174	1.872		---
Marinilla (Antioquia)	1.000	1.500	1.221		---	Medellín, Central					
Medellín, Central						Mayorista de Antioquia	2.500	3.200	2.890		+
Mayorista de Antioquia	1.000	2.000	1.614		---	Montería (Córdoba)	2.400	2.500	2.417		-
Neiva, Surabastos	3.600	6.000	4.926		---	<b>Cebolla cabezona roja ocañera</b>					
Palmira (Valle del Cauca)	1.667	1.750	1.688		+	Barranquilla, Barranquillita	1.979	2.083	2.044		+
Pamplona (Norte de Santander)	3.000	3.000	3.000		=	Barranquilla, Granabastos	2.083	2.292	2.189		+
Pasto, El Potrerillo	1.500	2.000	1.875		-	Cartagena, Bazaruto	2.333	2.444	2.417		+
Sogamoso (Boyacá)	1.800	2.000	1.889		-	Cúcuta, Cenabastos	2.708	3.125	2.847		-
Tunja, Complejo de Servicios del Sur	2.000	2.200	2.060		-	Santa Marta (Magdalena)	2.340	3.143	2.742		+
Ubaté (Cundinamarca)	2.000	2.000	2.000		---	Sincelejo (Sucre)	2.222	2.429	2.290		+
Villavicencio, CAV	2.667	4.000	3.417		-	Valledupar, Mercabastos	1.800	2.000	1.889		-
						Valledupar, Mercado Nuevo	1.800	2.000	1.867		-
<b>Calabacín</b>											
Bogotá, D. C., Corabastos	240	300	276		-						
Bucaramanga, Centroabastos	1.500	1.500	1.500		=						
Medellín, Central											
Mayorista de Antioquia	600	1.000	846		---						
Tunja, Complejo de Servicios del Sur	550	600	585		+						



**Cuadro 1. Mercados mayoristas. Precios de venta de verduras y hortalizas (continuación)**  
**2017 (22 al 28 de julio)**

Productos y mercados	Pesos por kilogramo				Tendencia	Productos y mercados	Pesos por kilogramo				Tendencia			
	Mínimo	Máximo	Medio				Mínimo	Máximo	Medio					
<b>Cebolla cabezona roja peruana</b>						<b>Chócolo mazorca (continuación)</b>								
Barranquilla, Barranquillita	3.067	3.156	3.117	+	Chiquinquirá (Boyacá)	600	600	600	+	Cúcuta, Cenabastos	545	727	606	+
Cúcuta, Cenabastos	2.292	2.500	2.431	--	Duitama (Boyacá)	600	700	633	-	Ibagué, Plaza La 21	400	480	437	+
Sincelejo (Sucre)	2.826	3.043	2.953	+	Ipiales (Nariño), Ipiales somos todos	686	800	721	+	Marinilla (Antioquia)	625	750	685	++
Valledupar, Mercabastos	2.444	2.667	2.519	--	Medellín, Central					Mayorista de Antioquia	625	875	788	+
<b>Cebolla junca</b>					Medellín, Plaza					Minorista José María Villa	800	800	800	=
Arauca (Arauca)	2.074	2.370	2.198	-	Neiva, Surabastos	480	640	583	--	Pamplona (Norte de Santander)	273	545	436	--
Armenia, Mercar	1.857	2.000	1.889	++	Pasto, El Potrerillo	357	500	399	-	Peñol (Antioquia)	567	625	599	+
Bucaramanga, Centroabastos	1.875	2.188	2.035	+	Popayán (Cauca)	743	786	760	+	Rionegro (Antioquia)	571	714	645	+
Cartago (Valle del Cauca)	1.760	2.000	1.890	-	San Gil (Santander)	875	1.000	958	-	San Vicente (Antioquia)	600	667	635	+
Chiquinquirá (Boyacá)	2.292	2.917	2.557	++	Santa Marta (Magdalena)	900	1.000	950	+	Sincelejo (Sucre)	500	560	526	-
Florencia (Caquetá)	2.400	2.560	2.480	-	Socorro (Santander)	875	1.000	950	-	Sogamoso (Boyacá)	600	700	633	=
Ipiales (Nariño), Ipiales somos todos	3.250	3.500	3.417	-	Sogamoso (Boyacá)	600	700	633	=	Sonsón (Antioquia)	400	500	450	-
La Ceja (Antioquia)	1.600	2.000	1.867	-	Tuluá (Valle del Cauca)	714	714	714	+	Tunja, Complejo de Servicios del Sur	560	600	596	-
Manizales (Caldas)	2.000	2.400	2.200	-	Ubaté (Cundinamarca)	600	600	600	--	Valledupar, Mercabastos	540	700	623	-
Medellín, Central					Valledupar, Mercabastos	540	700	623	-	Villavicencio, CAV	700	900	804	-
Mayorista de Antioquia	1.882	2.500	1.980	--	Villavicencio, CAV	700	900	804	-	Yopal (Casanare)	1.000	1.250	1.125	=
Medellín, Plaza					<b>Cidra</b>					Bogotá, D. C., Corabastos	800	800	800	+
Minorista José María Villa	2.500	2.800	2.594	-	Bogotá, D. C., Corabastos	300	350	309	--	Medellín, Central				
Montería (Córdoba)	2.500	2.667	2.576	-	Medellín, Central					Mayorista de Antioquia	500	700	613	-
Pereira, La 41	1.333	1.733	1.567	+	Mayorista de Antioquia	500	700	613	-	Peñol (Antioquia)	350	500	419	-
Pereira, Mercasa	1.333	1.600	1.444	--	Peñol (Antioquia)	350	500	419	-	San Vicente (Antioquia)	300	380	340	-
Rionegro (Antioquia)	2.400	2.700	2.525	+	San Vicente (Antioquia)	300	380	340	-	Villavicencio, CAV	640	800	787	--
Santa Marta (Magdalena)	1.833	2.500	2.233	+	<b>Cilantro</b>					Arauca (Arauca)	5.500	5.800	5.667	++
Sincelejo (Sucre)	1.000	1.200	1.133	-	Arauca (Arauca)	2.400	2.600	2.422	--	Armenia, Mercar	4.000	4.500	4.258	-
Sonsón (Antioquia)	1.429	1.571	1.464	+	Barranquilla, Barranquillita	4.000	4.500	4.258	-	Bogotá, D. C., Corabastos	2.500	6.000	4.601	-
Ubaté (Cundinamarca)	1.667	1.667	1.667	=	Bogotá, D. C., Corabastos	2.500	6.000	4.601	-	Bucaramanga, Centroabastos	4.000	6.000	4.854	--
Valledupar, Mercabastos	2.167	2.333	2.250	+	Buenaventura (Valle del Cauca)	1.750	2.000	1.917	--	Cartagena, Bazurto	2.333	2.500	2.364	+
Villavicencio, CAV	2.167	2.667	2.354	+	Cali, Cavasa	1.000	1.500	1.219	++	Cúcuta, Cenabastos	1.719	2.188	1.947	++
Yopal (Casanare)	1.833	2.000	1.917	-	Cali, Cavasa	1.000	1.500	1.219	++	Ibagué, Plaza La 21	2.000	2.400	2.208	+
<b>Cebolla junca Aquitania</b>					Cali, Santa Helena	1.000	1.000	1.000	=	Neiva, Surabastos	2.333	2.500	2.429	++
Barranquilla, Barranquillita	1.833	2.533	2.136	-	Cartagena, Bazurto	6.500	7.200	6.858	++	San Gil (Santander)	2.400	2.560	2.453	=
Bogotá, D. C., Corabastos	2.500	3.000	2.789	++	Cartago (Valle del Cauca)	1.500	2.000	1.719	-	Sogamoso (Boyacá)	1.833	2.000	1.907	+
Buenaventura (Valle del Cauca)	2.600	2.750	2.650	-	Chiquinquirá (Boyacá)	3.750	10.000	6.875	=	Tuluá (Valle del Cauca)	2.489	2.578	2.533	-
Cali, Cavasa	1.333	2.222	1.800	-	Cúcuta, Cenabastos	3.000	4.000	3.313	-	Tunja, Complejo de Servicios del Sur	1.667	2.167	1.883	++
Duitama (Boyacá)	1.667	1.833	1.771	+	Duitama (Boyacá)	6.667	6.667	6.667	--	<b>Cebolla junca Berlín</b>				
Ibagué, Plaza La 21	2.000	2.400	2.208	+	Florencia (Caquetá)	4.500	5.000	4.825	--	Barranquilla, Barranquillita	1.900	2.667	2.169	-
Neiva, Surabastos	2.333	2.500	2.429	++	Ibagué, Plaza La 21	2.400	4.000	2.967	+	Barranquilla, Granabastos	2.100	2.333	2.200	+
San Gil (Santander)	2.400	2.560	2.453	=	Ipiales (Nariño), Ipiales somos todos	2.400	4.000	2.967	+	Cartagena, Bazurto	2.333	2.500	2.364	+
Sogamoso (Boyacá)	1.833	2.000	1.907	+	La Ceja (Antioquia)	2.500	3.000	2.917	--	Cúcuta, Cenabastos	1.719	2.188	1.947	++
Tuluá (Valle del Cauca)	2.489	2.578	2.533	-	Manizales (Caldas)	2.400	2.800	2.600	-	Pamplona (Norte de Santander)	1.563	1.875	1.641	++
Tunja, Complejo de Servicios del Sur	1.667	2.167	1.883	++	Marinilla (Antioquia)	800	1.200	988	--	Valledupar, Mercabastos	2.167	2.333	2.222	+
<b>Cebolla junca Pastusa</b>					Medellín, Central					<b>Cebolla junca pastusa</b>				
Palmira (Valle del Cauca)	1.750	1.875	1.813	-	Mayorista de Antioquia	1.000	2.000	1.550	--	Palmira (Valle del Cauca)	1.750	1.875	1.813	-
Pasto, El Potrerillo	1.644	2.089	1.819	+	Medellín, Plaza					Pasto, El Potrerillo	1.644	2.089	1.819	+
Popayán (Cauca)	2.044	2.444	2.250	++	Minorista José María Villa	2.000	4.000	2.740	--	Popayán (Cauca)	2.044	2.444	2.250	++
<b>Cebolla junca Tenerife</b>					Montería (Córdoba)	5.000	6.000	5.292	+	<b>Cebolla junca Tenerife</b>				
Cali, Cavasa	1.500	2.500	2.006	-	Neiva, Surabastos	2.667	4.667	3.389	--	Cali, Cavasa	1.500	2.500	2.006	-
Cali, Santa Helena	1.500	1.750	1.667	--	Palmira (Valle del Cauca)	1.000	1.500	1.219	-	Cali, Santa Helena	1.500	1.750	1.667	--
Palmira (Valle del Cauca)	1.778	2.000	1.806	-	Pamplona (Norte de Santander)	2.667	3.333	2.889	++	Palmira (Valle del Cauca)	1.778	2.000	1.806	-
<b>Cebolla puerro</b>					Pasto, El Potrerillo	4.000	5.000	4.500	--	<b>Cebolla puerro</b>				
Bogotá, D. C., Corabastos	1.000	1.000	1.000	--	Pereira, La 41	1.000	1.500	1.333	+++	Bogotá, D. C., Corabastos	1.000	1.000	1.000	--
Cúcuta, Cenabastos	2.500	3.000	2.750	-	Pereira, Mercasa	1.000	1.250	1.021	+++	Cúcuta, Cenabastos	2.500	3.000	2.750	-
Medellín, Central					Popayán (Cauca)	1.750	2.000	1.969	-	Medellín, Central				
Mayorista de Antioquia	1.500	2.000	1.750	--	Rionegro (Antioquia)	2.000	3.000	2.542	--	Mayorista de Antioquia	1.500	2.000	1.750	--
Pamplona (Norte de Santander)	2.000	2.500	2.250	=	San Gil (Santander)	5.000	5.400	5.133	=	Pamplona (Norte de Santander)	2.000	2.500	2.250	=
<b>Cebollín chino</b>					Santa Marta (Magdalena)	3.333	4.000	3.667	-	<b>Cebollín chino</b>				
Barranquilla, Barranquillita	4.000	4.200	4.050	-	Sincelejo (Sucre)	3.000	3.000	3.000	-	Barranquilla, Barranquillita	4.000	4.200	4.050	-
Cartagena, Bazurto	6.000	6.000	6.000	-	Sogamoso (Boyacá)	4.000	5.000	4.889	--	Cartagena, Bazurto	6.000	6.000	6.000	-
<b>Chócolo mazorca</b>					Tuluá (Valle del Cauca)	2.000	2.000	2.000	=	<b>Chócolo mazorca</b>				
Armenia, Mercar	500	571	548	+	Tunja, Complejo de Servicios del Sur	5.000	6.250	5.750	--	Armenia, Mercar	500	571	548	+
Armenia, Retiro	500	571	556	++	Ubaté (Cundinamarca)	5.000	5.000	5.000	--	Armenia, Retiro	500	571	556	++
Barranquilla, Barranquillita	757	865	815	++	Valledupar, Mercabastos	2.500	2.500	2.500	-	Barranquilla, Barranquillita	757	865	815	++
Bogotá, D. C., Corabastos	500	700	573	-	Valledupar, Mercado Nuevo	2.500	2.500	2.500	-	Bogotá, D. C., Corabastos	500	700	573	-
Bucaramanga, Centroabastos	600	1.000	844	-	Villavicencio, CAV	4.000	6.500	5.167	-	Bucaramanga, Centroabastos	600	1.000	844	-
Buenaventura (Valle del Cauca)	786	857	821	-	Yopal (Casanare)	10.000	12.000	11.000	++	Buenaventura (Valle del Cauca)	786	857	821	-
Cali, Cavasa	786	1.000	871	+					Cali, Cavasa	786	1.000	871	+	
Cali, Santa Helena	714	1.000	821	++					Cali, Santa Helena	714	1.000	821	++	
Cartagena, Bazurto	700	800	746	+					Cartagena, Bazurto	700	800	746	+	
Cartago (Valle del Cauca)	1.000	1.125	1.063	=					Cartago (Valle del Cauca)	1.000	1.125	1.063	=	


**Cuadro 1. Mercados mayoristas. Precios de venta de verduras y hortalizas (continuación)**  
**2017 (22 al 28 de julio)**

Productos y mercados	Pesos por kilogramo				Tendencia	Productos y mercados	Pesos por kilogramo				Tendencia	
	Mínimo	Máximo	Medio	Precios			Mínimo	Máximo	Medio	Precios		
<b>Coles</b>						<b>Frijol verde cargamanto (continuación)</b>						
Bogotá, D. C., Corabastos	1.600	2.000	1.733	-		Tunja, Complejo de Servicios del Sur	2.000	2.400	2.187	-		
Medellín, Central						Villavicencio, CAV	2.200	2.600	2.392	+		
Mayorista de Antioquia	700	1.000	813	--		Yopal (Casanare)	2.708	3.021	2.865	--		
Medellín, Plaza						<b>Frijol verde en vaina</b>						
Minorista José María Villa	1.500	1.500	1.500	=		Arauca (Arauca)	3.111	3.378	3.274	-		
<b>Coliflor</b>						Armenia, Mercar	1.920	1.920	1.920	-		
Armenia, Mercar	2.167	2.750	2.370	+		Barranquilla, Barranquillita	5.800	6.000	5.933	+		
Barranquilla, Barranquillita	6.000	6.200	6.050	+		Barranquilla, Granabastos	3.800	4.500	4.133	-		
Barranquilla, Granabastos	6.000	6.200	6.033	-		Bucaramanga, Centroabastos	1.400	1.800	1.700	-		
Bogotá, D. C., Corabastos	1.800	2.000	1.933	--		Buenaventura (Valle del Cauca)	2.000	2.400	2.200	-		
Bucaramanga, Centroabastos	3.000	4.000	3.302	-		Cartago (Valle del Cauca)	2.400	2.600	2.500	+		
Cali, Cavasa	2.000	2.500	2.263	-		Chiquinquirá (Boyacá)	1.600	1.700	1.613	+		
Cali, Santa Helena	3.000	3.000	3.000	+		Cúcuta, Cenabastos	1.500	1.800	1.650	n.d.		
Cartagena, Bazurto	6.000	6.100	6.017	+		Ibagué, Plaza La 21	1.440	1.600	1.573	-		
Cartago (Valle del Cauca)	2.800	3.040	2.920	-		Ipiales (Nariño), Ipiales somos todos	1.091	1.407	1.266	-		
Chiquinquirá (Boyacá)	1.800	1.900	1.863	+		Manizales (Caldas)	2.000	3.000	2.575	+		
Cúcuta, Cenabastos	3.000	4.000	3.208	+		Montería (Córdoba)	2.700	3.000	2.858	-		
Ipiales (Nariño), Ipiales somos todos	1.167	1.500	1.336	--		Neiva, Surabastos	1.920	2.400	2.091	+		
Manizales (Caldas)	3.000	4.500	3.958	--		Pamplona (Norte de Santander)	1.000	1.667	1.344	--		
Medellín, Central						Pereira, La 41	1.600	2.500	2.100	++		
Mayorista de Antioquia	2.000	3.000	2.182	---		Pereira, Mercasa	2.000	2.500	2.217	+		
Neiva, Surabastos	2.800	4.800	3.310	-		San Gil (Santander)	1.600	2.160	1.876	+		
Palmira (Valle del Cauca)	2.000	2.400	2.263	+		Sincelejo (Sucre)	2.500	2.500	2.500	=		
Pamplona (Norte de Santander)	2.500	3.000	2.750	=		Socorro (Santander)	2.160	2.400	2.320	+		
Pasto, El Potrerillo	2.000	3.000	2.167	---		Tunja, Complejo de Servicios del Sur	1.300	1.600	1.450	--		
Pereira, La 41	3.000	3.333	3.153	-		Ubaté (Cundinamarca)	1.200	1.200	1.200	---		
Pereira, Mercasa	2.500	3.833	3.271	-		<b>Haba verde</b>						
Popayán (Cauca)	1.917	2.000	1.944	-		Bogotá, D. C., Corabastos	1.200	1.800	1.511	+++		
Sogamoso (Boyacá)	1.800	2.000	1.889	-		Chiquinquirá (Boyacá)	1.000	1.000	1.000	--		
Tunja, Complejo de Servicios del Sur	2.000	2.300	2.110	=		Cúcuta, Cenabastos	1.500	1.500	1.500	=		
Ubaté (Cundinamarca)	2.000	2.000	2.000	=		Duitama (Boyacá)	1.000	1.000	1.000	=		
Villavicencio, CAV	2.000	3.000	2.678	-		Ipiales (Nariño), Ipiales somos todos	1.250	1.750	1.489	--		
<b>Espinaca</b>						Pamplona (Norte de Santander)	1.000	1.667	1.321	--		
Armenia, Mercar	3.889	4.222	3.926	+++		Sogamoso (Boyacá)	800	1.100	900	-		
Barranquilla, Barranquillita	6.000	6.300	6.075	+		Tunja, Complejo de Servicios del Sur	800	800	800	--		
Barranquilla, Granabastos	6.000	6.000	6.000	=		Ubaté (Cundinamarca)	750	750	750	---		
Bogotá, D. C., Corabastos	1.500	3.500	2.358	--		<b>Habichuela</b>						
Bucaramanga, Centroabastos	5.000	5.000	5.000	=		Arauca (Arauca)	2.509	2.727	2.594	-		
Cartagena, Bazurto	6.000	6.100	6.017	+		Armenia, Mercar	1.840	1.920	1.902	-		
Chiquinquirá (Boyacá)	1.875	2.375	2.094	--		Barranquilla, Barranquillita	1.400	2.250	1.825	+		
Duitama (Boyacá)	4.000	5.000	4.500	---		Barranquilla, Granabastos	1.500	1.700	1.558	-		
Ibagué, Plaza La 21	2.444	4.222	3.463	--		Bogotá, D. C., Corabastos	1.333	2.000	1.579	---		
Ipiales (Nariño), Ipiales somos todos	1.500	1.500	1.500	--		Bucaramanga, Centroabastos	900	1.250	1.150	--		
Manizales (Caldas)	3.500	4.000	3.833	+++		Buenaventura (Valle del Cauca)	1.040	1.200	1.160	--		
Medellín, Central						Cali, Cavasa	600	1.000	810	--		
Mayorista de Antioquia	1.500	2.000	1.871	-		Cali, Santa Helena	600	800	767	---		
Medellín, Plaza						Cartagena, Bazurto	2.000	2.500	2.175	---		
Minorista José María Villa	3.000	3.000	3.000	+		Cartago (Valle del Cauca)	960	1.360	1.160	-		
Neiva, Surabastos	3.294	4.941	4.188	+		Chiquinquirá (Boyacá)	1.111	1.481	1.296	--		
Pamplona (Norte de Santander)	2.000	2.000	2.000	=		Cúcuta, Cenabastos	1.000	1.500	1.330	+		
Pasto, El Potrerillo	3.000	4.000	3.458	=		Duitama (Boyacá)	1.500	1.750	1.625	---		
Sogamoso (Boyacá)	2.667	4.000	3.259	-		El Santuario (Antioquia)	800	1.400	1.033	---		
Tunja, Complejo de Servicios del Sur	2.333	2.667	2.489	-		Florencia (Cauquetá)	1.920	2.080	2.000	---		
Ubaté (Cundinamarca)	3.529	3.529	3.529	=		Ibagué, Plaza La 21	1.200	1.600	1.380	-		
Villavicencio, CAV	2.000	3.600	2.869	-		Ipiales (Nariño), Ipiales somos todos	3.250	3.750	3.528	-		
<b>Frijol verde bolo</b>						La Ceja (Antioquia)	1.000	1.400	1.200	---		
Cúcuta, Cenabastos	2.000	2.500	2.338	-		Manizales (Caldas)	1.200	1.360	1.260	+		
Pamplona (Norte de Santander)	1.800	2.083	2.019	-		Marinilla (Antioquia)	800	1.500	1.179	---		
<b>Frijol verde cargamanto</b>						Medellín, Central						
Bogotá, D. C., Corabastos	2.000	2.400	2.267	+		Mayorista de Antioquia	800	1.500	1.079	---		
Cali, Cavasa	1.600	2.000	1.775	+		Medellín, Plaza						
Cali, Santa Helena	1.500	1.800	1.617	-		Minorista José María Villa	1.200	2.000	1.502	---		
Chiquinquirá (Boyacá)	1.400	1.900	1.663	--		Montería (Córdoba)	2.200	2.500	2.408	-		
Duitama (Boyacá)	2.000	2.200	2.100	-		Neiva, Surabastos	1.200	1.600	1.513	---		
El Carmen de Viboral (Antioquia)	1.600	1.600	1.600	-		Palmira (Valle del Cauca)	800	1.000	925	---		
El Santuario (Antioquia)	1.800	2.200	1.958	+		Pamplona (Norte de Santander)	1.000	1.250	1.087	-		
La Ceja (Antioquia)	2.000	2.300	2.058	+		Pasto, El Potrerillo	2.800	3.000	2.850	--		
Marinilla (Antioquia)	1.500	2.100	1.821	+		Pereira, La 41	800	960	887	-		
Medellín, Central						Pereira, Mercasa	640	1.040	845	--		
Mayorista de Antioquia	1.600	2.000	1.900	+		Popayán (Cauca)	1.000	1.280	1.145	--		
Medellín, Plaza						Rionegro (Antioquia)	900	1.800	1.481	--		
Minorista José María Villa	1.700	2.200	2.008	-		San Gil (Santander)	1.273	1.591	1.434	-		
Pasto, El Potrerillo	1.600	1.900	1.708	-		Santa Marta (Magdalena)	1.750	2.000	1.875	-		
Peñol (Antioquia)	1.700	2.000	1.888	+		Sincelejo (Sucre)	1.800	2.500	2.289	-		
Popayán (Cauca)	1.560	2.000	1.790	++		Socorro (Santander)	1.227	1.591	1.409	+		
Rionegro (Antioquia)	2.000	2.250	2.044	+		Sogamoso (Boyacá)	2.000	2.125	2.069	--		
San Vicente (Antioquia)	1.600	1.700	1.663	-		Tuluá (Valle del Cauca)	960	1.120	1.040	---		
Sogamoso (Boyacá)	2.000	2.200	2.089	-		Tunja, Complejo de Servicios del Sur	1.400	1.800	1.573	---		
Sonsón (Antioquia)	1.400	1.400	1.400	+		Ubaté (Cundinamarca)	1.600	1.600	1.600	---		
Tuluá (Valle del Cauca)	1.600	1.760	1.720	-		Valledupar, Mercabastos	1.250	1.750	1.542	+		

**Cuadro 1. Mercados mayoristas. Precios de venta de verduras y hortalizas (continuación)**  
**2017 (22 al 28 de julio)**

Productos y mercados	Pesos por kilogramo				Tendencia	Productos y mercados	Pesos por kilogramo				Tendencia
	Mínimo	Máximo	Medio				Mínimo	Máximo	Medio		
<b>Habichuela (continuación)</b>						<b>Pepino cohombro (continuación)</b>					
Villavicencio, CAV	1.167	2.000	1.569		---	Marinilla (Antioquia)	400	520	475		-
Yopal (Casanare)	3.333	4.167	3.750		-	Medellín, Central					
<b>Habichuela larga</b>						Mayorista de Antioquia	700	900	798		+
Barranquilla, Barranquillita	2.000	2.200	2.050		+	Medellín, Plaza					
Montería (Córdoba)	3.000	3.000	3.000		=	Minorista José María Villa	800	1.000	942		-
<b>Lechuga Batavia</b>						Neiva, Surabastos	960	1.200	1.110		-
Armenia, Mercar	1.200	1.333	1.267		+	Palmira (Valle del Cauca)	400	500	488		---
Barranquilla, Barranquillita	1.200	1.400	1.283		-	Pamplona (Norte de Santander)	800	1.400	1.067		++
Barranquilla, Granabastos	1.300	1.400	1.354		-	Pasto, El Potrerillo	1.200	1.600	1.367		-
Bogotá, D. C., Corabastos	800	1.000	893		-	Pereira, La 41	800	1.000	900		-
Bucaramanga, Centroabastos	1.000	1.167	1.080		+	Pereira, Mercasa	500	600	581		---
Buenaventura (Valle del Cauca)	1.500	1.800	1.550		+	Popayán (Cauca)	769	769	769		-
Cali, Cavasa	846	1.231	1.019		+	Rionegro (Antioquia)	600	700	623		-
Cali, Santa Helena	923	1.000	936		---	San Gil (Santander)	320	600	431		+
Cartagena, Bazurto	1.000	1.333	1.144		---	Santa Marta (Magdalena)	875	1.000	945		-
Cartago (Valle del Cauca)	1.462	1.615	1.510		+	Sincelejo (Sucre)	500	500	500		=
Chiquinquirá (Boyacá)	1.000	1.200	1.125		---	Socorro (Santander)	320	400	347		---
Cúcuta, Cenabastos	833	1.083	1.000		---	Sogamoso (Boyacá)	700	800	744		---
Duitama (Boyacá)	1.000	1.200	1.167		---	Sonsón (Antioquia)	600	700	650		---
Ibagué, Plaza La 21	960	1.440	1.307		+	Tuluá (Valle del Cauca)	700	900	800		-
Ipiales (Nariño), Ipiales somos todos	615	923	782		++	Tunja, Complejo de Servicios del Sur	600	720	651		---
Manizales (Caldas)	1.600	2.000	1.800		=	Valledupar, Mercabastos	600	700	617		---
Marinilla (Antioquia)	450	600	510		-	Villavicencio, CAV	800	1.200	1.033		---
Medellín, Central						<b>Pepino de rellenar</b>					
Mayorista de Antioquia	500	625	576		-	Bogotá, D. C., Corabastos	1.250	1.800	1.561		+
Medellín, Plaza						Chiquinquirá (Boyacá)	1.000	1.000	1.000		=
Minorista José María Villa	500	714	609		-	Ibagué, Plaza La 21	800	1.440	1.160		---
Montería (Córdoba)	833	1.000	924		-	Medellín, Central					
Neiva, Surabastos	1.200	1.600	1.413		+	Mayorista de Antioquia	2.000	2.000	2.000		=
Palmira (Valle del Cauca)	769	923	885		+	Neiva, Surabastos	1.120	1.600	1.297		+
Pamplona (Norte de Santander)	1.000	1.167	1.083		---	San Gil (Santander)	1.200	1.360	1.307		-
Pasto, El Potrerillo	769	1.000	923		---	Sogamoso (Boyacá)	667	800	696		-
Pereira, La 41	1.167	1.417	1.319		---	Tunja, Complejo de Servicios del Sur	750	1.000	894		-
Pereira, Mercasa	1.083	1.417	1.243		---	Ubaté (Cundinamarca)	1.200	1.200	1.200		+++
Popayán (Cauca)	846	923	904		+	Villavicencio, CAV	1.500	2.000	1.833		+
Rionegro (Antioquia)	800	950	860		+	Yopal (Casanare)	2.000	2.500	2.225		---
San Gil (Santander)	1.250	1.500	1.333		=	<b>Perejil</b>					
Santa Marta (Magdalena)	1.417	1.667	1.508		-	Arauca (Arauca)	12.000	12.000	12.000		=
Sincelejo (Sucre)	800	1.000	911		---	Armenia, Mercar	6.250	7.000	6.500		-
Sogamoso (Boyacá)	1.200	1.400	1.267		---	Barranquilla, Barranquillita	9.000	9.200	9.067		-
Sonsón (Antioquia)	700	900	775		=	Bogotá, D. C., Corabastos	3.333	5.667	4.211		---
Tuluá (Valle del Cauca)	1.000	1.154	1.103		-	Bucaramanga, Centroabastos	8.000	9.000	8.521		+
Tunja, Complejo de Servicios del Sur	1.100	1.200	1.187		-	Chiquinquirá (Boyacá)	5.000	5.000	5.000		=
Ubaté (Cundinamarca)	800	800	800		+	Duitama (Boyacá)	5.000	5.000	5.000		+
Valledupar, Mercabastos	1.250	1.667	1.444		+	Ibagué, Plaza La 21	5.000	8.750	7.167		+
Villavicencio, CAV	1.200	1.600	1.389		-	Ipiales (Nariño), Ipiales somos todos	4.000	5.000	4.556		+
Yopal (Casanare)	2.000	2.100	2.025		-	Manizales (Caldas)	4.000	4.800	4.400		=
<b>Lechuga crespa morada</b>						Medellín, Central					
Medellín, Central						Mayorista de Antioquia	4.000	6.000	5.250		---
Mayorista de Antioquia	1.500	1.500	1.500		=	Neiva, Surabastos	8.333	11.667	9.841		-
<b>Lechuga crespa verde</b>						Pamplona (Norte de Santander)	3.000	3.500	3.250		=
Arauca (Arauca)	2.000	2.000	2.000		=	Pasto, El Potrerillo	3.500	5.500	4.500		+
Bogotá, D. C., Corabastos	2.667	3.333	2.933		+	San Gil (Santander)	5.000	5.400	5.133		=
Bucaramanga, Centroabastos	1.000	1.000	1.000		---	Sogamoso (Boyacá)	3.600	5.000	4.178		-
Cali, Cavasa	2.600	3.000	2.838		+	Tunja, Complejo de Servicios del Sur	4.000	5.000	4.433		-
Cúcuta, Cenabastos	3.000	3.000	3.000		=	<b>Pimentón</b>					
Medellín, Central						Arauca (Arauca)	2.667	3.167	2.917		+
Mayorista de Antioquia	1.000	1.200	1.167		-	Armenia, Mercar	1.000	1.200	1.056		+
Neiva, Surabastos	1.200	1.800	1.471		+	Barranquilla, Barranquillita	1.333	1.500	1.396		-
Villavicencio, CAV	4.800	6.400	5.444		-	Barranquilla, Granabastos	1.500	1.667	1.542		-
<b>Pepino cohombro</b>						Bogotá, D. C., Corabastos	2.000	2.500	2.250		+
Arauca (Arauca)	2.955	3.182	3.061		-	Bucaramanga, Centroabastos	1.333	2.000	1.605		---
Armenia, Mercar	700	900	800		---	Buenaventura (Valle del Cauca)	1.000	1.429	1.190		-
Barranquilla, Barranquillita	825	1.000	904		++	Cali, Cavasa	1.300	2.000	1.675		++
Barranquilla, Granabastos	650	750	704		-	Cali, Santa Helena	1.000	1.000	1.000		---
Bogotá, D. C., Corabastos	1.500	1.500	1.500		-	Cartagena, Bazurto	2.083	2.083	2.083		=
Bucaramanga, Centroabastos	320	400	362		---	Cartago (Valle del Cauca)	1.200	1.500	1.325		---
Buenaventura (Valle del Cauca)	700	1.000	850		-	Chiquinquirá (Boyacá)	900	950	906		+
Cali, Cavasa	267	500	381		---	Cúcuta, Cenabastos	1.083	1.500	1.283		---
Cali, Santa Helena	333	500	417		---	Duitama (Boyacá)	1.600	1.600	1.600		---
Cartagena, Bazurto	1.100	1.100	1.100		---	Florencia (Caquetá)	1.571	1.714	1.625		---
Cartago (Valle del Cauca)	700	1.000	838		---	Ibagué, Plaza La 21	1.440	2.500	1.922		-
Cúcuta, Cenabastos	500	800	627		+	Ipiales (Nariño), Ipiales somos todos	2.500	2.500	2.500		=
Duitama (Boyacá)	800	800	800		---	La Ceja (Antioquia)	1.000	1.500	1.225		++
Florencia (Caquetá)	1.120	1.200	1.147		-	Manizales (Caldas)	1.200	2.000	1.638		---
Ibagué, Plaza La 21	800	960	873		+	Marinilla (Antioquia)	600	1.000	840		+++
Ipiales (Nariño), Ipiales somos todos	1.667	2.000	1.778		+	Medellín, Central					
La Ceja (Antioquia)	600	1.000	817		+	Mayorista de Antioquia	1.400	1.600	1.513		++
Manizales (Caldas)	800	1.000	938		---	Medellín, Plaza					
						Minorista José María Villa	800	1.000	933		-
						Montería (Córdoba)	2.000	2.600	2.350		+


**Cuadro 1. Mercados mayoristas. Precios de venta de verduras y hortalizas (continuación)  
2017 (22 al 28 de julio)**

Productos y mercados	Pesos por kilogramo				Tenden- cia	Productos y mercados	Pesos por kilogramo				Tenden- cia
	Mínimo	Máximo	Medio	Precios			Mínimo	Máximo	Medio	Precios	
<b>Pimentón (continuación)</b>						<b>Repollo blanco</b>					
Neiva, Surabastos	857	1.786	1.365	---		Arauca (Arauca)	1.450	1.633	1.528	+	
Palmira (Valle del Cauca)	1.500	1.800	1.600	-		Armenia, Mercar	733	767	744	-	
Pamplona (Norte de Santander)	1.250	2.083	1.706	-		Barranquilla, Barranquillita	1.357	1.429	1.390	=	
Pasto, El Potrerillo	1.200	1.400	1.250	-		Barranquilla, Granabastos	1.457	1.500	1.471	+	
Peñol (Antioquia)	700	1.000	799	+++		Bucaramanga, Centroabastos	720	960	820	--	
Pereira, La 41	1.000	1.700	1.496	-		Buenaventura (Valle del Cauca)	1.067	1.333	1.144	++	
Pereira, Mercasa	1.200	1.300	1.225	-		Cali, Cavasa	933	1.000	992	++	
Popayán (Cauca)	1.714	1.857	1.732	-		Cali, Santa Helena	967	1.033	1.000	+	
Rionegro (Antioquia)	600	1.000	825	-		Cartagena, Bazurto	1.214	1.429	1.360	++	
San Gil (Santander)	1.286	1.786	1.452	++		Cartago (Valle del Cauca)	1.280	1.320	1.290	-	
Santa Marta (Magdalena)	1.250	1.667	1.408	-		Chiquinquirá (Boyacá)	800	800	800	n.d.	
Sincelejo (Sucre)	1.300	1.500	1.417	-		El Santuario (Antioquia)	375	458	425	-	
Socorro (Santander)	1.071	1.429	1.238	=		Florencia (Caquetá)	1.286	1.429	1.343	+	
Sogamoso (Boyacá)	1.333	1.667	1.519	-		La Ceja (Antioquia)	500	700	605	-	
Sonsón (Antioquia)	600	1.000	750	---		Marinilla (Antioquia)	333	417	377	--	
Tuluá (Valle del Cauca)	1.000	1.500	1.238	--		Medellín, Central					
Tunja, Complejo de Servicios del Sur	1.429	1.786	1.562	--		Mayorista de Antioquia	354	431	393	--	
Ubaté (Cundinamarca)	2.500	2.500	2.500	=		Medellín, Plaza					
Valledupar, Mercabastos	1.667	2.083	1.771	+		Minorista José María Villa	462	538	501	--	
Valledupar, Mercado Nuevo	1.667	2.083	1.806	+		Montería (Córdoba)	583	600	590	-	
Villavicencio, CAV	1.667	2.083	2.000	--		Palmira (Valle del Cauca)	933	1.000	975	+	
Yopal (Casanare)	2.917	3.333	3.125	-		Pasto, El Potrerillo	467	533	508	+	
<b>Pimentón verde</b>						Pereira, La 41	1.200	2.200	1.600	++	
Bucaramanga, Centroabastos	615	769	689	-		Pereira, Mercasa	1.200	1.680	1.390	-	
Medellín, Central						Popayán (Cauca)	720	760	753	+	
Mayorista de Antioquia	2.500	2.500	2.500	+		Rionegro (Antioquia)	417	500	462	--	
<b>Rábano rojo</b>						Santa Marta (Magdalena)	1.429	1.714	1.543	++	
Barranquilla, Barranquillita	4.600	5.000	4.867	+		Sincelejo (Sucre)	500	667	600	-	
Bogotá, D. C., Corabastos	417	533	513	--		Sonsón (Antioquia)	354	369	358	+	
Bucaramanga, Centroabastos	2.500	4.000	3.375	--		Tuluá (Valle del Cauca)	1.067	1.167	1.111	-	
Cartagena, Bazurto	6.000	6.100	6.050	+		Valledupar, Mercabastos	857	1.000	958	=	
Manizales (Caldas)	3.000	3.000	3.000	=		Villavicencio, CAV	1.500	1.833	1.708	+++	
Medellín, Central						Yopal (Casanare)	1.833	2.000	1.938	+++	
Mayorista de Antioquia	1.500	1.500	1.500	--		<b>Repollo blanco bogotano</b>					
Neiva, Surabastos	2.500	4.000	3.262	--		Neiva, Surabastos	1.600	1.600	1.600	+++	
Pamplona (Norte de Santander)	2.500	3.000	2.750	n.d.		Pereira, La 41	1.286	1.429	1.357	+++	
Pasto, El Potrerillo	1.000	3.000	1.917	--		Pereira, Mercasa	1.286	1.571	1.464	++	
<b>Remolacha</b>						<b>Repollo morado</b>					
Arauca (Arauca)	1.964	2.145	2.048	+		Bogotá, D. C., Corabastos	1.571	1.714	1.686	+	
Armenia, Mercar	2.080	2.160	2.116	+++		Bucaramanga, Centroabastos	1.500	2.000	1.750	--	
Barranquilla, Barranquillita	2.467	2.667	2.599	--		Buenaventura (Valle del Cauca)	1.333	1.333	1.333	=	
Barranquilla, Granabastos	2.133	2.333	2.244	--		Cali, Cavasa	1.167	1.250	1.208	-	
Bogotá, D. C., Corabastos	2.000	2.667	2.315	-		Cúcuta, Cenabastos	1.111	1.667	1.296	+	
Bucaramanga, Centroabastos	2.200	2.600	2.429	--		Medellín, Central					
Cartagena, Bazurto	2.500	3.000	2.729	-		Mayorista de Antioquia	1.111	1.111	1.111	=	
Chiquinquirá (Boyacá)	2.800	2.800	2.800	--		Pamplona (Norte de Santander)	833	1.000	917	---	
Duitama (Boyacá)	2.600	2.800	2.700	+++		Pasto, El Potrerillo	1.250	1.375	1.302	+	
El Santuario (Antioquia)	1.400	1.800	1.588	--		<b>Repollo verde</b>					
Florencia (Caquetá)	1.857	2.000	1.952	n.d.		Bogotá, D. C., Corabastos	1.286	1.429	1.381	+++	
Ibagué, Plaza La 21	2.240	3.200	2.717	-		Cúcuta, Cenabastos	600	1.000	794	-	
La Ceja (Antioquia)	2.000	2.200	2.092	+		Ipiales (Nariño), Ipiales somos todos	700	760	740	+	
Manizales (Caldas)	3.636	3.636	3.636	-		Manizales (Caldas)	1.200	1.600	1.425	++	
Medellín, Central						Pamplona (Norte de Santander)	600	700	633	-	
Mayorista de Antioquia	1.700	2.000	1.892	-		San Gil (Santander)	960	1.200	1.067	-	
Medellín, Plaza						Sogamoso (Boyacá)	1.000	1.250	1.157	--	
Minorista José María Villa	2.000	2.500	2.283	+		Tunja, Complejo de Servicios del Sur	400	640	466	---	
Montería (Córdoba)	1.600	2.000	1.758	--		<b>Tomate chonto</b>					
Neiva, Surabastos	2.080	2.880	2.348	--		Armenia, Mercar	1.227	1.591	1.470	++	
Rionegro (Antioquia)	1.900	2.200	2.061	+		Barranquilla, Barranquillita	1.200	1.560	1.390	++	
Santa Marta (Magdalena)	2.333	2.667	2.525	--		Barranquilla, Granabastos	1.520	1.600	1.580	++	
Sincelejo (Sucre)	2.200	2.500	2.278	-		Bogotá, D. C., Corabastos	1.591	1.818	1.689	-	
Sogamoso (Boyacá)	2.600	2.800	2.678	-		Cartagena, Bazurto	1.400	1.520	1.480	++	
Tunja, Complejo de Servicios del Sur	2.400	2.800	2.660	+		Cartago (Valle del Cauca)	1.500	1.700	1.575	++	
Valledupar, Mercabastos	2.167	2.667	2.458	--		Chiquinquirá (Boyacá)	1.400	1.400	1.400	++	
Villavicencio, CAV	2.333	2.667	2.531	--		Cúcuta, Cenabastos	1.250	1.667	1.505	+	
Yopal (Casanare)	2.000	2.083	2.042	-		Duitama (Boyacá)	1.364	1.591	1.477	+	
<b>Remolacha bogotana</b>						Florencia (Caquetá)	1.280	1.400	1.347	-	
Buenaventura (Valle del Cauca)	2.800	3.200	3.000	+		Ibagué, Plaza La 21	1.000	1.600	1.340	-	
Cali, Cavasa	2.167	2.667	2.323	--		Manizales (Caldas)	1.364	1.727	1.500	++	
Cali, Santa Helena	2.000	2.333	2.139	--		Neiva, Surabastos	1.000	1.522	1.372	--	
Cartago (Valle del Cauca)	2.600	2.800	2.713	---		Pamplona (Norte de Santander)	1.042	1.458	1.313	++	
Palmira (Valle del Cauca)	2.500	2.667	2.590	+		Peñol (Antioquia)	900	1.150	1.054	+++	
Tuluá (Valle del Cauca)	2.333	2.500	2.458	-		Pereira, La 41	1.600	1.800	1.700	++	
<b>Remolacha regional</b>						Pereira, Mercasa	1.500	2.000	1.642	++	
Cúcuta, Cenabastos	1.400	1.800	1.633	---		Santa Bárbara (Antioquia)	900	1.100	1.000	++	
Marinilla (Antioquia)	1.750	1.900	1.813	+		Santa Marta (Magdalena)	1.480	1.600	1.560	++	
Pamplona (Norte de Santander)	1.400	1.600	1.478	-		Sincelejo (Sucre)	1.200	1.500	1.317	+++	
						Sogamoso (Boyacá)	1.364	1.591	1.444	++	
						Tunja, Complejo de Servicios del Sur	1.364	1.364	1.364	+	
						Ubaté (Cundinamarca)	1.400	1.400	1.400	--	

**Cuadro 1. Mercados mayoristas. Precios de venta de verduras y hortalizas (conclusión)**  
**2017 (22 al 28 de julio)**

Productos y mercados	Pesos por kilogramo				Tendencia	Productos y mercados	Pesos por kilogramo				Tendencia
	Mínimo	Máximo	Medio				Mínimo	Máximo	Medio		
<b>Tomate chonto (continuación)</b>						<b>Tomate Riogrande bumangués (continuación)</b>					
Valledupar, Mercabastos	1.200	1.200	1.200	-		Barranquilla, Granabastos	1.727	1.909	1.811	++	
Valledupar, Mercado Nuevo	1.200	1.200	1.200	-		Cartagena, Bazurto	1.818	1.818	1.818	++	
<b>Tomate chonto regional</b>						<b>Zanahoria</b>					
Buenaventura (Valle del Cauca)	1.500	1.800	1.667	++		Arauca (Arauca)	2.200	2.433	2.350	+	
Cali, Cavasa	1.400	2.000	1.600	+		Armenia, Mercar	1.750	2.000	1.833	--	
Cali, Santa Helena	1.200	1.600	1.383	+++		Bogotá, D. C., Corabastos	2.333	2.833	2.574	--	
El Carmen de Viboral (Antioquia)	1.200	1.200	1.200	+++		Bucaramanga, Centroabastos	1.917	2.833	2.465	+++	
La Ceja (Antioquia)	1.000	1.400	1.125	+++		Buenaventura (Valle del Cauca)	1.091	1.273	1.197	-	
Marinilla (Antioquia)	950	1.300	1.090	+++		Cali, Cavasa	909	1.273	1.068	--	
Medellín, Central						Cali, Santa Helena	1.000	1.364	1.136	--	
Mayorista de Antioquia	1.500	2.000	1.717	+++		Cartago (Valle del Cauca)	2.033	2.333	2.172	+	
Medellín, Plaza						Chiquinquirá (Boyacá)	1.833	2.833	2.292	+++	
Minorista José María Villa	1.200	1.500	1.392	+++		Cúcuta, Cenabastos	1.500	2.500	1.882	++	
Montería (Córdoba)	1.000	1.300	1.172	++		Duitama (Boyacá)	2.667	2.833	2.750	+++	
Palmira (Valle del Cauca)	1.600	1.800	1.663	++		Florencia (Caquetá)	1.714	1.857	1.764	+++	
Peñol (Antioquia)	800	1.100	978	+++		Ibagué, Plaza La 21	2.400	3.200	2.655	+	
Rionegro (Antioquia)	900	1.300	1.060	--		Ipiiales (Nariño), Ipiiales somos todos	800	1.000	925	-	
Sonsón (Antioquia)	800	1.000	900	+++		Manizales (Caldas)	1.935	2.581	2.278	=	
Tuluá (Valle del Cauca)	1.300	1.500	1.413	+		Neiva, Surabastos	1.467	1.867	1.669	-	
<b>Tomate larga vida</b>						Palmira (Valle del Cauca)	1.091	1.273	1.211	--	
Bogotá, D. C., Corabastos	2.000	2.250	2.064	+		Pamplona (Norte de Santander)	1.500	2.167	1.852	++	
Cali, Cavasa	2.200	2.400	2.313	-		Pasto, El Potrerillo	727	1.000	879	--	
Cali, Santa Helena	2.000	2.300	2.150	+		Popayán (Cauca)	833	883	856	-	
Florencia (Caquetá)	1.440	1.600	1.520	+		San Gil (Santander)	2.400	3.000	2.644	+	
Medellín, Central						Santa Marta (Magdalena)	1.833	2.333	2.108	+	
Mayorista de Antioquia	2.500	3.000	2.836	+		Sincelejo (Sucre)	2.000	2.500	2.313	--	
Neiva, Surabastos	1.591	2.045	1.809	--		Sogamoso (Boyacá)	1.833	2.833	2.241	+	
Pasto, El Potrerillo	1.500	1.750	1.675	-		Tunja, Complejo de Servicios del Sur	2.000	2.667	2.483	+++	
Popayán (Cauca)	1.600	2.000	1.775	-		Ubaté (Cundinamarca)	3.400	3.400	3.400	=	
Sogamoso (Boyacá)	2.000	2.250	2.083	+		Valledupar, Mercabastos	2.000	3.333	2.500	++	
Tunja, Complejo de Servicios del Sur	1.500	1.750	1.592	+		Villavicencio, CAV	2.000	2.833	2.361	+	
Villavicencio, CAV	1.500	1.900	1.654	--		Yopal (Casanare)	2.667	2.833	2.792	-	
<b>Tomate riñón</b>						<b>Zanahoria bogotana</b>					
Arauca (Arauca)	1.739	2.087	1.884	-		Barranquilla, Barranquillita	2.000	2.667	2.235	+	
Armenia, Mercar	2.700	2.700	2.700	=		Barranquilla, Granabastos	2.000	2.833	2.393	++	
Bucaramanga, Centroabastos	2.273	2.273	2.273	--		Buenaventura (Valle del Cauca)	1.333	1.583	1.500	--	
Cartago (Valle del Cauca)	2.800	3.000	2.933	-		Cali, Cavasa	2.000	2.500	2.250	-	
Ipiiales (Nariño), Ipiiales somos todos	1.455	1.636	1.520	-		Cartagena, Bazurto	1.917	2.167	2.099	--	
Manizales (Caldas)	2.500	3.000	2.750	+		Cúcuta, Cenabastos	2.000	2.833	2.458	+	
Medellín, Central						Montería (Córdoba)	2.000	2.167	2.063	-	
Mayorista de Antioquia	2.000	2.500	2.308	-		Palmira (Valle del Cauca)	2.000	2.500	2.208	+	
Sincelejo (Sucre)	2.400	2.600	2.497	-		Pereira, La 41	2.000	2.500	2.222	-	
<b>Tomate riñón valluno</b>						Pereira, Mercasa	1.750	2.500	2.243	-	
Pereira, La 41	2.500	2.500	2.500	n.d.		Tuluá (Valle del Cauca)	2.000	2.417	2.215	+	
Pereira, Mercasa	2.500	2.500	2.500	-		<b>Zanahoria larga vida</b>					
<b>Tomate Riogrande</b>						El Carmen de Viboral (Antioquia)	1.333	1.333	1.333	---	
Bucaramanga, Centroabastos	1.182	1.591	1.342	++		El Santuario (Antioquia)	1.333	2.333	1.787	-	
Duitama (Boyacá)	1.200	1.200	1.200	-		La Ceja (Antioquia)	1.778	2.500	2.153	-	
San Gil (Santander)	1.000	1.400	1.204	++		Marinilla (Antioquia)	1.667	2.133	1.917	---	
Socorro (Santander)	800	1.200	1.007	++		Medellín, Central					
Sogamoso (Boyacá)	1.364	1.591	1.409	+		Mayorista de Antioquia	1.333	2.000	1.618	---	
Yopal (Casanare)	2.000	2.500	2.225	-		Medellín, Plaza					
<b>Tomate Riogrande bumangués</b>						Minorista José María Villa	1.733	2.444	2.093	--	
Barranquilla, Barranquillita	1.400	1.680	1.550	++		Montería (Córdoba)	2.667	2.889	2.769	-	
						Rionegro (Antioquia)	1.588	2.059	1.775	---	
						Sonsón (Antioquia)	1.600	1.920	1.780	--	

**Tendencias:**

(---) Variación mayor al -20 %  
(--) Variación entre -10 % y -20 %  
(-) Variación entre 0 % y -10 %

(=) Variación igual a 0 %  
(+) Variación entre 0 % y 10 %  
(++) Variación entre 10 % y 20 %  
(+++) Variación mayor al 20 %  
(n.d.) No determinado



## Frutas frescas

### Amplio abastecimiento de mora



Fuente: DANE.

A lo largo de la presente semana se redujeron los precios mayoristas de la mora de Castilla en treinta y cuatro de los cuarenta y un mercados en donde se comercializó. Los mayoristas afirmaron que esta conducta se evidenció al ingresar un mayor volumen de carga procedente de los municipios de Guarne, La Ceja, San Vicente (Antioquia), Ipiales, San Pedro de Cartago (Nariño), Pitalito (Huila), Aguadas, Riosucio (Caldas), Ginebra (Valle del Cauca), Moniquirá (Boyacá), Ibagué (Tolima) y Piedecuesta (Santander). En Cali y Barranquilla por ejemplo, el kilo se vendió a \$2.485 y a \$2.670, respectivamente; un 11,95 %, en promedio, menos que la semana anterior.

También disminuyeron las cotizaciones de frutas como el aguacate papelillo, el tomate de árbol, la curuba, el maracuyá, la granadilla y la pera y manzana roja importadas. En cuanto al primer producto, su precio descendió en veintitrés de los treinta y tres mercados en donde se consiguió, gracias al inicio de algunos periodos de cosechas en las zonas productoras de Armenia (Quindío), Palestina, Viterbo (Caldas), Sonsón, La Ceja, Santa Bárbara, Fredonia, Abejorral (Antioquia) y Alcalá (Valle del Cauca).

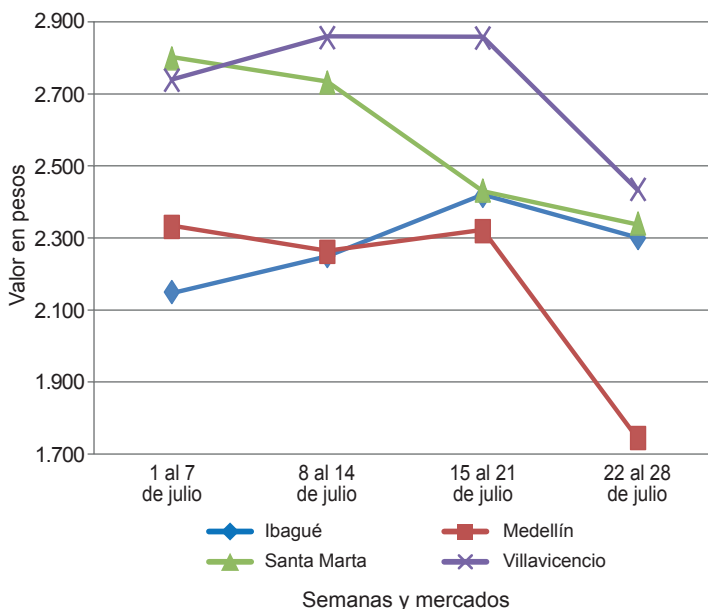
Igualmente, un mayor rendimiento de los cultivos en La Unión, Granada, San Vicente, Santa Rosa de Osos (Antioquia), Samaniego, Funes (Nariño), Aguadas (Caldas) y San Bernardo (Cundinamarca) motivó a que el precio del tomate de árbol disminuyera en treinta de los cuarenta y seis mercados en donde se negoció. Una conducta similar se observó para las cotizaciones mayoristas de la curuba,

esta vez en once de los veintitrés mercados en donde se ofreció, gracias a una expansión de la oferta procedente desde Cabrera (Cundinamarca), Sonsón (Antioquia), Silos y Pamplona (Norte de Santander). En Ibagué y Bucaramanga, por ejemplo, el kilo se vendió a \$1.200 y a \$1.268, lo que indicó una reducción del 9,16 %.

Asimismo, los comerciantes aseguraron que hubo una mayor disponibilidad de maracuyá, derivada de los nuevos periodos de cosecha en Candelaria, Tuluá, Trujillo, Bolívar, San Pedro (Valle del Cauca), Taminango (Nariño), Pereira (Risaralda), Viterbo (Caldas), Cúcuta (Norte de Santander) y Saravena (Arauca), lo que conllevó a que sus precios disminuyeran en veinte de los treinta y tres mercados en donde se consiguió durante esta semana.

En cambio, para esta semana subieron los precios del mango Tommy, la manzana verde importada, la patilla, la piña gold y la mandarina arrayana. Las cotizaciones mayoristas del mango Tommy, por ejemplo, reflejaron una tendencia al alza en veinticuatro de los veintinueve mercados en donde se cotizó. Según las fuentes, este comportamiento estuvo marcado por la finalización de algunos ciclos de producción en Espinal (Tolima), Anapoima, La Mesa (Cundinamarca) y Ciénaga (Magdalena). En Medellín y Bogotá D. C., por ejemplo, el kilo se negoció a \$2.935 y a \$3.390, un 15,16 %, más que la semana anterior.

**Gráfico 4. Comportamiento de los precios de la mora de Castilla 2017 (1 al 28 de julio)**



Fuente: DANE, Sipsa.

**Cuadro 2. Mercados mayoristas. Precios de venta de frutas frescas 2017 (22 al 28 de julio)**

Productos y mercados	Pesos por kilogramo				Tendencia	Productos y mercados	Pesos por kilogramo				Tendencia			
	Mínimo	Máximo	Medio				Mínimo	Máximo	Medio					
<b>Aguacate común</b>						<b>Banano criollo (continuación)</b>								
Arauca (Arauca)	4.000	4.000	4.000	=	Cali, Cavasa	833	1.111	1.007	+	Cali, Santa Helena	667	778	713	--
Bucaramanga, Centroabastos	2.500	3.000	2.750	=	Cartago (Valle del Cauca)	960	1.040	987	-	Cúcuta, Cenabastos	1.500	1.700	1.593	-
Buenaventura (Valle del Cauca)	2.000	2.500	2.083	+	Cúcuta, La Nueva Sexta	1.000	1.167	1.153	+	Florencia (Caquetá)	1.320	1.400	1.370	+
Cartagena, Bazurto	2.000	2.100	2.025	+	Ibagué, Plaza La 21	1.000	1.200	1.050	-	Ipiales (Nariño), Ipiales somos todos	593	667	646	-
Cúcuta, Cenabastos	2.500	3.000	2.757	+	La Ceja (Antioquia)	700	900	775	-	Manizales (Caldas)	1.000	1.200	1.100	=
La Ceja (Antioquia)	1.500	1.600	1.525	+	Medellín, Central					Mayorista de Antioquia	900	1.200	1.017	-
Neiva, Surabastos	1.429	2.286	1.869	--	Medellín, Plaza					Minorista José María Villa	800	800	800	=
Palmira (Valle del Cauca)	1.800	2.000	1.975	-	Neiva, Surabastos	1.000	1.200	1.122	++	Palmira (Valle del Cauca)	1.100	1.200	1.175	+
Santa Bárbara (Antioquia)	1.200	1.600	1.433	-	Pamplona (Norte de Santander)	2.000	2.000	2.000	+	Pereira, La 41	900	1.200	1.100	+
Tuluá (Valle del Cauca)	1.200	1.300	1.233	+	Pereira, Mercasa	800	1.100	967	=	Popayán (Cauca)	1.200	1.300	1.217	-
Tunja, Complejo de Servicios del Sur	2.250	2.500	2.375	=	Rionegro (Antioquia)	900	1.100	1.011	-	San Gil (Santander)	640	800	711	+
Villavicencio, CAV	3.000	3.500	3.222	=	Santa Bárbara (Antioquia)	400	600	488	---	Santa Marta (Magdalena)	471	588	524	--
<b>Aguacate Hass</b>					Socorro (Santander)	640	800	720	+	Sogamoso (Boyacá)	1.250	1.300	1.283	-
Bogotá, D. C., Corabastos	3.500	4.500	4.008	-	Sonsón (Antioquia)	750	1.000	875	=	Sonsón (Antioquia)	750	1.000	875	=
Chiquinquirá (Boyacá)	1.700	1.700	1.700	=	Tuluá (Valle del Cauca)	900	1.000	975	+	Tunja, Complejo de Servicios del Sur	1.500	1.500	1.500	=
Duitama (Boyacá)	3.000	3.500	3.250	+	<b>Banano Urabá</b>					Barranquilla, Barranquilla	660	810	750	+
La Ceja (Antioquia)	1.800	2.200	1.933	+	Barranquilla, Barranquilla	660	810	750	+	Bogotá, D. C., Corabastos	1.100	1.250	1.190	-
Medellín, Central					Bucaramanga, Centroabastos	1.200	1.250	1.225	-	Duitama (Boyacá)	1.100	1.100	1.100	-
Mayorista de Antioquia	2.000	2.500	2.247	+	Medellín, Central					Mayorista de Antioquia	1.000	1.000	1.000	=
Rionegro (Antioquia)	2.200	2.300	2.238	+	Medellín, Plaza					Minorista José María Villa	600	700	667	=
San Gil (Santander)	4.200	4.500	4.400	+	Pamplona (Norte de Santander)	1.350	1.500	1.400	-	Pamplona (Norte de Santander)	780	780	780	-
San Vicente (Antioquia)	1.800	1.900	1.863	-	Sogamoso (Boyacá)	1.000	1.150	1.083	-	Socorro (Santander)	1.000	1.150	1.083	-
Socorro (Santander)	4.000	4.200	4.133	+	Tunja, Complejo de Servicios del Sur	1.200	1.250	1.240	-	Valledupar, Mercabastos	500	575	541	--
Sonsón (Antioquia)	1.800	2.000	1.850	+	Villavicencio, CAV	760	800	780	-	<b>Borojó</b>				
Tunja, Complejo de Servicios del Sur	2.500	2.700	2.600	+	Bogotá, D. C., Corabastos	3.000	3.500	3.347	+	Bucaramanga, Centroabastos	3.000	3.500	3.275	+
<b>Aguacate papelillo</b>					Cúcuta, Cenabastos	3.000	4.000	3.428	+	Medellín, Central				
Armenia, Mercar	2.000	2.000	2.000	=	Mayorista de Antioquia	2.500	2.500	2.500	-	Montería (Córdoba)	6.000	6.000	6.000	=
Armenia, Retiro	1.500	1.800	1.689	-	Medellín, Plaza					Pamplona (Norte de Santander)	6.000	8.000	7.000	+
Barranquilla, Barranquilla	3.000	3.200	3.050	-	Minorista José María Villa	600	700	667	=	Villavicencio, CAV	4.000	5.000	4.250	+
Bogotá, D. C., Corabastos	3.000	3.500	3.178	-	Pamplona (Norte de Santander)	1.350	1.500	1.400	-	<b>Breva</b>				
Bucaramanga, Centroabastos	2.500	3.000	2.750	=	Sincelejo (Sucre)	780	780	780	-	Bucaramanga, Centroabastos	5.000	6.000	5.333	+
Buenaventura (Valle del Cauca)	2.500	3.000	2.800	+	Sogamoso (Boyacá)	1.000	1.150	1.083	-	Ibagué, Plaza La 21	3.200	3.200	3.200	=
Cali, Cavasa	2.000	2.300	2.163	-	Tunja, Complejo de Servicios del Sur	1.200	1.250	1.240	-	Medellín, Central				
Cali, Santa Helena	2.500	2.500	2.500	+	Valledupar, Mercabastos	500	575	541	--	Mayorista de Antioquia	6.000	7.000	6.200	n.d.
Cartagena, Bazurto	3.500	3.600	3.525	=	Villavicencio, CAV	760	800	780	-	<b>Ciruela importada</b>				
Cartago (Valle del Cauca)	2.000	2.200	2.033	-	Bucaramanga, Centroabastos	6.364	8.182	7.159	-	Bucaramanga, Centroabastos	9.000	10.000	9.333	n.d.
Chiquinquirá (Boyacá)	1.800	1.900	1.883	-	Cúcuta, Cenabastos	9.000	10.000	9.333	n.d.	Medellín, Central				
Cúcuta, Cenabastos	2.000	3.000	2.625	-	Mayorista de Antioquia	8.125	10.000	8.958	--	Mayorista de Antioquia	8.125	10.000	8.958	--
Duitama (Boyacá)	3.000	3.500	3.292	-	Neiva, Surabastos	8.333	9.444	8.861	--	Neiva, Surabastos	8.333	9.444	8.861	--
Florencia (Caquetá)	3.500	3.800	3.700	-	Valledupar, Mercado Nuevo	8.500	8.500	8.500	=	Valledupar, Mercado Nuevo	8.500	8.500	8.500	=
Ibagué, Plaza La 21	1.600	2.000	1.850	-	<b>Ciruela roja</b>					Bogotá, D. C., Corabastos	1.400	2.000	1.715	--
Manizales (Caldas)	1.800	2.000	1.900	--	Bucaramanga, Centroabastos	2.000	2.400	2.088	-	Bucaramanga, Centroabastos	2.000	2.400	2.088	-
Medellín, Central					Cúcuta, Cenabastos	2.000	3.000	2.500	-	Cúcuta, Cenabastos	2.000	3.000	2.500	-
Mayorista de Antioquia	1.800	2.000	1.870	+	Medellín, Central					Medellín, Central				
Medellín, Plaza					Mayorista de Antioquia	2.500	3.000	2.594	--	Mayorista de Antioquia	2.500	3.000	2.594	--
Minorista José María Villa	2.500	2.500	2.500	-	Neiva, Surabastos	2.000	2.400	2.152	-	Neiva, Surabastos	2.000	2.400	2.152	-
Montería (Córdoba)	2.600	2.700	2.633	--	Pamplona (Norte de Santander)	2.000	3.000	2.278	++	Pamplona (Norte de Santander)	2.000	3.000	2.278	++
Neiva, Surabastos	3.000	3.500	3.042	-	Villavicencio, CAV	4.000	5.000	4.250	+	Tunja, Complejo de Servicios del Sur	1.200	1.400	1.267	---
Neiva, Surabastos	3.000	3.500	3.042	-	<b>Coco</b>					Armenia, Mercar	2.400	2.400	2.400	+
Palmira (Valle del Cauca)	2.500	2.800	2.575	-	Bucaramanga, Centroabastos	5.000	6.000	5.333	+					
Pereira, La 41	1.500	2.000	1.767	-	Ibagué, Plaza La 21	3.200	3.200	3.200	=					
Pereira, Mercasa	1.600	1.800	1.700	=	Medellín, Central									
Popayán (Cauca)	2.600	2.800	2.646	-	Mayorista de Antioquia	6.000	7.000	6.200	n.d.					
Rionegro (Antioquia)	2.200	2.600	2.394	-	<b>Ciruela roja</b>									
Santa Bárbara (Antioquia)	1.000	1.500	1.350	-	Bogotá, D. C., Corabastos	1.400	2.000	1.715	--					
Sincelejo (Sucre)	2.400	2.500	2.489	-	Bucaramanga, Centroabastos	2.000	2.400	2.088	-					
Sogamoso (Boyacá)	3.000	3.500	3.378	+	Cúcuta, Cenabastos	2.000	3.000	2.500	-					
Tuluá (Valle del Cauca)	1.800	2.000	1.900	-	Medellín, Central									
Tunja, Complejo de Servicios del Sur	2.600	3.000	2.800	-	Mayorista de Antioquia	2.500	3.000	2.594	--					
Ubaté (Cundinamarca)	2.500	2.500	2.500	---	Neiva, Surabastos	2.000	2.400	2.152	-					
Valledupar, Mercado Nuevo	2.500	3.000	2.917	+	Pamplona (Norte de Santander)	2.000	3.000	2.278	++					
Villavicencio, CAV	3.000	3.800	3.554	+	Tunja, Complejo de Servicios del Sur	1.200	1.400	1.267	---					
<b>Badea</b>					<b>Coco</b>									
Neiva, Surabastos	1.700	2.000	1.850	+	Armenia, Mercar	2.400	2.400	2.400	+					
<b>Banano bocadillo</b>														
Medellín, Central														
Mayorista de Antioquia	800	1.500	953	++										
Santa Bárbara (Antioquia)	833	833	833	=										
Sogamoso (Boyacá)	1.200	1.250	1.222	-										
Tunja, Complejo de Servicios del Sur	1.250	1.400	1.330	-										
<b>Banano criollo</b>														
Arauca (Arauca)	1.556	1.722	1.648	-										
Armenia, Mercar	650	900	733	-										
Armenia, Retiro	500	600	553	+										
Barranquilla, Barranquilla	560	600	590	n.d.										
Bogotá, D. C., Corabastos	1.300	1.500	1.464	+										
Bucaramanga, Centroabastos	1.500	1.700	1.600	-										
Buenaventura (Valle del Cauca)	1.111	1.278	1.194	-										





**Cuadro 2. Mercados mayoristas. Precios de venta de frutas frescas (continuación)**  
**2017 (22 al 28 de julio)**

Productos y mercados	Pesos por kilogramo				Tendencia	Productos y mercados	Pesos por kilogramo				Tendencia
	Mínimo	Máximo	Medio				Mínimo	Máximo	Medio		
<b>Guayaba agria (continuación)</b>						<b>Kiwi</b>					
Montería (Córdoba)	640	680	653		+	Bogotá, D. C., Corabastos	4.000	4.600	4.475		+
Pereira, La 41	2.000	2.300	2.063		-	Bucaramanga, Centroabastos	4.500	5.000	4.713		+
Pereira, Mercasa	1.500	2.000	1.648		-	Cali, Cavasa	5.000	5.000	5.000		+
Sincelejo (Sucre)	1.200	2.000	1.567		+++	Cali, Santa Helena	4.375	4.375	4.375		+
<b>Guayaba Atlántico</b>						Chiquinquirá (Boyacá)	4.800	5.000	4.900		-
Barranquilla, Barranquillita	880	1.200	1.037		+	Cúcuta, Cenabastos	6.000	7.000	6.389		-
<b>Guayaba común</b>						Duitama (Boyacá)	5.000	5.500	5.250		=
Barranquilla, Barranquillita	1.120	1.280	1.213		-	Ibagué, Plaza La 21	4.500	4.500	4.500		-
Cartagena, Bazurto	1.600	1.800	1.644		+	Manizales (Caldas)	4.000	5.000	4.583		-
Chiquinquirá (Boyacá)	1.080	1.120	1.115		+	Medellín, Central					
Cúcuta, Cenabastos	833	1.167	972		+	Mayorista de Antioquia	4.000	4.500	4.292		-
Santa Marta (Magdalena)	800	1.360	1.090		+	Neiva, Surabastos	4.400	5.300	4.771		+
Sincelejo (Sucre)	1.200	1.500	1.339		+	Pamplona (Norte de Santander)	8.000	10.000	9.000		++
Valledupar, Mercabastos	1.400	1.600	1.466		-	Pasto, El Potrerillo	3.889	4.444	4.167		=
<b>Guayaba manzana</b>						Pereira, La 41	4.000	5.000	4.567		-
Cartago (Valle del Cauca)	1.600	1.700	1.650		=	Pereira, Mercasa	4.800	5.000	4.867		+
Manizales (Caldas)	2.000	2.500	2.233		=	Popayán (Cauca)	4.500	5.000	4.596		++
Medellín, Central						San Gil (Santander)	6.000	7.000	6.333		=
Mayorista de Antioquia	2.000	2.200	2.085		-	Socorro (Santander)	5.000	6.000	5.667		=
Rionegro (Antioquia)	2.300	2.500	2.441		-	Sogamoso (Boyacá)	5.500	6.000	5.667		+
Tuluá (Valle del Cauca)	1.400	1.600	1.500		=	Tuluá (Valle del Cauca)	4.800	5.000	4.950		+
<b>Guayaba pera</b>						Tunja, Complejo de Servicios del Sur	5.222	5.556	5.489		-
Armenia, Mercar	1.200	1.200	1.200		+	Villavicencio, CAV	4.500	5.000	4.850		+
Barranquilla, Barranquillita	1.600	1.800	1.692		-	<b>Limón común</b>					
Barranquilla, Granabastos	1.800	2.000	1.833		-	Arauca (Arauca)	800	920	860		-
Bogotá, D. C., Corabastos	1.786	2.143	1.900		+	Armenia, Mercar	1.500	1.600	1.544		-
Bucaramanga, Centroabastos	1.120	1.400	1.275		+	Bogotá, D. C., Corabastos	1.143	1.429	1.310		++
Buenaventura (Valle del Cauca)	1.600	1.600	1.600		---	Bucaramanga, Centroabastos	600	720	685		-
Cali, Cavasa	1.200	1.500	1.300		+	Bucaramanga, Mercados del centro	680	720	700		=
Cali, Santa Helena	1.100	1.100	1.100		+	Bucaramanga, Valle del Cauca	1.700	1.800	1.763		-
Cartagena, Bazurto	2.000	2.000	2.000		+	Cúcuta, Cenabastos	700	1.200	878		-
Cartago (Valle del Cauca)	1.200	1.500	1.350		=	Cúcuta, La Nueva Sexta	833	1.250	944		---
Chiquinquirá (Boyacá)	1.200	1.600	1.438		++	Florencia (Cauquetá)	1.040	1.200	1.120		=
Cúcuta, Cenabastos	1.364	1.818	1.580		-	Ibagué, Plaza La 21	1.143	1.286	1.190		+
Duitama (Boyacá)	1.500	1.500	1.500		+++	Ipiales (Nariño), Ipiales somos todos	1.250	1.500	1.354		+
Ibagué, Plaza La 21	1.300	1.800	1.558		-	Medellín, Central					
Ipiales (Nariño), Ipiales somos todos	1.600	1.800	1.717		+	Mayorista de Antioquia	786	1.400	1.134		--
La Ceja (Antioquia)	1.000	1.200	1.067		=	Medellín, Plaza					
Manizales (Caldas)	1.000	1.200	1.067		=	Minorista José María Villa	1.000	1.100	1.050		=
Medellín, Central						Montería (Córdoba)	429	514	469		-
Mayorista de Antioquia	1.000	1.200	1.108		-	Neiva, Surabastos	1.200	1.600	1.407		++
Medellín, Plaza						Pamplona (Norte de Santander)	2.000	2.000	2.000		=
Minorista José María Villa	1.300	1.400	1.352		-	Pereira, Mercasa	1.400	1.600	1.525		++
Neiva, Surabastos	1.200	2.400	1.788		--	Rionegro (Antioquia)	1.600	1.700	1.650		-
Palmira (Valle del Cauca)	1.300	1.400	1.375		-	San Gil (Santander)	720	880	791		-
Pamplona (Norte de Santander)	1.591	1.818	1.742		-	Sincelejo (Sucre)	571	643	619		-
Pasto, El Potrerillo	1.000	1.600	1.411		++	Socorro (Santander)	600	800	707		---
Pereira, La 41	1.200	1.200	1.200		=	Tunja, Complejo de Servicios del Sur	1.600	1.600	1.600		+++
Pereira, Mercasa	800	1.300	1.042		-	Valledupar, Mercabastos	881	1.101	1.062		++
Popayán (Cauca)	1.250	1.300	1.263		-	Valledupar, Mercado Nuevo	800	800	800		=
Rionegro (Antioquia)	1.400	1.600	1.492		+	Villavicencio, CAV	880	1.200	1.002		-
San Gil (Santander)	1.600	1.800	1.689		+	<b>Limón común Ciénaga</b>					
Socorro (Santander)	1.900	2.000	1.933		+	Barranquilla, Barranquillita	850	1.000	947		-
Sogamoso (Boyacá)	1.500	1.700	1.589		+	Cartagena, Bazurto	1.000	1.100	1.025		+
Tuluá (Valle del Cauca)	1.100	1.200	1.175		+	Santa Marta (Magdalena)	600	800	720		-
Tunja, Complejo de Servicios del Sur	1.300	1.600	1.483		+	Valledupar, Mercado Nuevo	800	800	800		=
Ubaté (Cundinamarca)	1.800	1.800	1.800		-	<b>Limón común valluno</b>					
Villavicencio, CAV	1.100	1.500	1.296		++	Buenaventura (Valle del Cauca)	1.800	2.000	1.967		+
<b>Guayaba pera valluna</b>						Cali, Cavasa	1.333	1.417	1.354		+
Medellín, Central						Cali, Santa Helena	1.167	1.417	1.264		-
Mayorista de Antioquia	1.400	1.500	1.494		-	Palmira (Valle del Cauca)	1.500	1.833	1.646		+
<b>Gulupa</b>						Tuluá (Valle del Cauca)	1.167	1.250	1.181		+
Bogotá, D. C., Corabastos	1.000	1.200	1.108		+	<b>Limón mandarino</b>					
Medellín, Central						Armenia, Mercar	1.000	1.000	1.000		++
Mayorista de Antioquia	500	700	592		-	Ibagué, Plaza La 21	500	600	575		-
Neiva, Surabastos	1.440	1.600	1.593		=	La Ceja (Antioquia)	400	800	642		-
Peñol (Antioquia)	600	800	694		+	Medellín, Central					
Sonsón (Antioquia)	500	600	550		+	Mayorista de Antioquia	600	1.000	775		---
<b>Higo</b>						Medellín, Plaza					
Bogotá, D. C., Corabastos	4.500	5.000	4.972		-	Minorista José María Villa	700	800	713		-
Medellín, Central						Peñol (Antioquia)	600	900	726		-
Mayorista de Antioquia	2.300	3.000	2.500		+	Pereira, Mercasa	500	800	625		---
Sonsón (Antioquia)	1.000	1.000	1.000		=	Santa Bárbara (Antioquia)	300	400	338		--
						Villavicencio, CAV	600	800	768		--
						Yopal (Casanare)	1.250	1.750	1.500		-
						<b>Limón Tahití</b>					
						Armenia, Mercar	1.000	1.000	1.000		=



**Cuadro 2. Mercados mayoristas. Precios de venta de frutas frescas (continuación)**  
2017 (22 al 28 de julio)

Productos y mercados	Pesos por kilogramo				Tendencia	Productos y mercados	Pesos por kilogramo				Tendencia
	Mínimo	Máximo	Medio	Precios			Mínimo	Máximo	Medio	Precios	
<b>Limón Tahití (continuación)</b>						<b>Mandarina arrayana (continuación)</b>					
Barranquilla, Barranquillita						Florencia (Caquetá)	1.360	1.440	1.400		+
Bogotá, D. C., Corabastos	1.000	1.286	1.090		+	Ibagué, Plaza La 21	800	1.200	958		++
Bucaramanga, Centroabastos	600	680	635		-	Neiva, Surabastos	1.273	1.455	1.362		+
Bucaramanga, Mercados del centro	520	600	560		=	Pasto, El Potrerillo	1.000	1.500	1.292		-
Cali, Cavasa	1.000	1.300	1.156		+++	Popayán (Cauca)	840	880	865		+
Cali, Santa Helena	1.000	1.200	1.100		+	San Gil (Santander)	600	800	733		+
Cartagena, Bazurto	1.120	1.200	1.180		++	Socorro (Santander)	600	680	627		-
Cartago (Valle del Cauca)	1.200	1.400	1.238		++	Sogamoso (Boyacá)	1.000	1.120	1.031		+
Chiquinquirá (Boyacá)	1.714	1.714	1.714		+	Tuluá (Valle del Cauca)	900	1.000	963		+
Cúcuta, Cenabastos	909	1.136	1.038		+	Tunja, Complejo de Servicios del Sur	1.000	1.364	1.179		+
Duitama (Boyacá)	800	800	800		-	Ubaté (Cundinamarca)	1.250	1.250	1.250		=
Manizales (Caldas)	700	1.000	838		=	Villavicencio, CAV	1.000	1.200	1.090		+
Medellín, Central						<b>Mandarina común</b>					
Mayorista de Antioquia	800	900	838		-	Arauca (Arauca)	2.700	3.000	2.833		+
Medellín, Plaza						Barranquilla, Barranquillita	1.250	1.458	1.319		-
Minorista José María Villa	900	1.000	983		-	Bucaramanga, Centroabastos	1.174	1.304	1.245		-
Neiva, Surabastos	800	1.440	1.317		-	Bucaramanga, Mercados del centro	600	800	700		=
Palmira (Valle del Cauca)	1.100	1.200	1.125		-	Cartagena, Bazurto	1.591	1.909	1.758		++
Pamplona (Norte de Santander)	833	1.250	1.111		+	Cúcuta, Cenabastos	1.000	1.400	1.167		++
Pasto, El Potrerillo	500	700	617		++	Cúcuta, La Nueva Sexta	1.000	1.400	1.118		-
Pereira, La 41	1.000	1.300	1.150		+	Ipiiales (Nariño), Ipiiales somos todos	880	1.120	977		--
Pereira, Mercasa	600	1.000	817		-	Montería (Córdoba)	1.000	1.120	1.058		+
Rionegro (Antioquia)	1.200	1.400	1.290		+	Pamplona (Norte de Santander)	1.000	1.200	1.100		--
San Gil (Santander)	480	600	520		--	San Gil (Santander)	880	1.200	1.044		+
Santa Bárbara (Antioquia)	300	600	433		---	Santa Bárbara (Antioquia)	800	1.200	963		+
Socorro (Santander)	400	600	473		---	Santa Marta (Magdalena)	1.417	1.667	1.549		-
Sogamoso (Boyacá)	909	1.136	1.000		n.d.	Sincelejo (Sucre)	1.400	1.400	1.400		=
Tuluá (Valle del Cauca)	1.000	1.000	1.000		n.d.	Socorro (Santander)	800	880	853		-
Tunja, Complejo de Servicios del Sur	720	800	784		-	Sogamoso (Boyacá)	1.400	1.600	1.449		+
Ubaté (Cundinamarca)	1.000	1.000	1.000		-	Tunja, Complejo de Servicios del Sur	1.500	1.750	1.600		+
Villavicencio, CAV	600	800	747		--	Valledupar, Mercabastos	1.200	1.600	1.433		++
<b>Lulo</b>						<b>Mandarina Oneco</b>					
Arauca (Arauca)	3.500	3.800	3.633		+	Armenia, Mercar	2.200	2.200	2.200		+
Armenia, Mercar	2.500	2.600	2.567		+	Armenia, Retiro	1.700	2.000	1.822		++
Barranquilla, Barranquillita	3.000	3.400	3.217		-	Cali, Cavasa	1.700	2.000	1.813		++
Barranquilla, Granabastos	3.200	3.400	3.250		-	Cali, Santa Helena	1.500	1.750	1.667		-
Bogotá, D. C., Corabastos	2.400	3.000	2.772		-	Cartago (Valle del Cauca)	1.800	2.200	2.033		+
Bucaramanga, Centroabastos	2.400	2.520	2.423		-	Ibagué, Plaza La 21	1.400	1.400	1.400		n.d.
Buenaventura (Valle del Cauca)	3.000	3.000	3.000		+	Manizales (Caldas)	1.500	2.000	1.675		+
Cali, Cavasa	2.400	2.700	2.531		+	Medellín, Central					
Cali, Santa Helena	2.400	2.600	2.550		++	Mayorista de Antioquia	2.600	2.800	2.730		--
Cartagena, Bazurto	4.000	4.000	4.000		=	Pereira, Mercasa	1.500	2.000	1.863		+
Cartago (Valle del Cauca)	2.400	2.600	2.513		+	Rionegro (Antioquia)	2.800	3.500	3.249		-
Chiquinquirá (Boyacá)	2.333	2.333	2.333		=	Santa Bárbara (Antioquia)	800	1.200	981		-
Cúcuta, Cenabastos	3.000	3.500	3.458		-	<b>Mango común</b>					
Duitama (Boyacá)	2.200	2.400	2.317		-	Cali, Cavasa	1.320	1.600	1.470		+++
Florencia (Caquetá)	2.600	2.720	2.670		+++	Cali, Santa Helena	1.280	1.600	1.427		+
Ibagué, Plaza La 21	2.600	3.040	2.860		+	Cartago (Valle del Cauca)	2.400	2.500	2.450		n.d.
Ipiiales (Nariño), Ipiiales somos todos	1.600	1.700	1.650		+	Medellín, Central					
Manizales (Caldas)	2.500	3.000	2.825		-	Mayorista de Antioquia	1.280	1.600	1.516		++
Medellín, Central						Medellín, Plaza					
Mayorista de Antioquia	1.800	2.000	1.855		-	Minorista José María Villa	1.000	1.500	1.217		+
Medellín, Plaza						Pereira, La 41	2.000	2.000	2.000		n.d.
Minorista José María Villa	2.300	2.500	2.367		-	Pereira, Mercasa	1.800	1.800	1.800		++
Montería (Córdoba)	3.500	3.500	3.500		-	Santa Bárbara (Antioquia)	500	1.200	851		+++
Neiva, Surabastos	2.400	2.800	2.675		+	Tunja, Complejo de Servicios del Sur	1.304	1.435	1.317		+
Palmira (Valle del Cauca)	2.500	2.800	2.613		-	<b>Mango de azúcar</b>					
Pamplona (Norte de Santander)	2.000	3.000	2.500		-	Barranquilla, Barranquillita	2.200	3.000	2.713		++
Pasto, El Potrerillo	1.739	2.174	2.000		++	Bogotá, D. C., Corabastos	3.000	3.400	3.210		+
Pereira, La 41	2.200	2.300	2.217		-	Bucaramanga, Centroabastos	2.800	2.800	2.800		=
Pereira, Mercasa	2.000	2.200	2.050		-	Medellín, Central					
Popayán (Cauca)	2.240	2.400	2.365		+	Mayorista de Antioquia	2.000	2.000	2.000		++
San Gil (Santander)	2.400	2.600	2.493		=	Villavicencio, CAV	3.200	3.600	3.428		+
Santa Marta (Magdalena)	3.400	3.600	3.500		-	<b>Mango manzano</b>					
Sincelejo (Sucre)	2.500	2.600	2.533		-	Tunja, Complejo de Servicios del Sur	1.818	2.273	2.083		++
Socorro (Santander)	2.480	2.600	2.560		=	<b>Mango Tommy</b>					
Sogamoso (Boyacá)	2.200	2.600	2.422		-	Armenia, Mercar	2.200	2.400	2.356		-
Tuluá (Valle del Cauca)	2.200	2.500	2.375		+	Barranquilla, Barranquillita	2.000	2.480	2.287		++
Tunja, Complejo de Servicios del Sur	2.391	2.826	2.587		+	Bogotá, D. C., Corabastos	2.955	3.636	3.390		++
Valledupar, Mercabastos	2.600	3.000	2.811		=	Bucaramanga, Centroabastos	3.200	3.600	3.400		++
Valledupar, Mercado Nuevo	2.600	2.600	2.600		-	Bucaramanga, Mercados del centro	2.600	2.800	2.700		=
Villavicencio, CAV	2.800	3.000	2.867		-	Cali, Cavasa	3.000	3.400	3.133		+
Yopal (Casanares)	3.000	5.000	4.006		-	Cali, Santa Helena	2.800	3.000	2.833		++
<b>Mandarina arrayana</b>						Cartago (Valle del Cauca)	2.333	2.667	2.500		+
Bogotá, D. C., Corabastos	1.364	1.591	1.453		++	Chiquinquirá (Boyacá)	2.917	3.182	3.049		++
Buenaventura (Valle del Cauca)	1.400	1.500	1.483		=	Cúcuta, Cenabastos	1.200	2.000	1.533		++
Cali, Cavasa	1.100	1.300	1.231		=						
Cali, Santa Helena	1.000	1.000	1.000		=						
Chiquinquirá (Boyacá)	1.000	1.000	1.000		++						
Duitama (Boyacá)	1.120	1.200	1.187		+++						

**Cuadro 2. Mercados mayoristas. Precios de venta de frutas frescas (continuación)**  
**2017 (22 al 28 de julio)**

Productos y mercados	Pesos por kilogramo				Tendencia	Productos y mercados	Pesos por kilogramo				Tendencia
	Mínimo	Máximo	Medio				Mínimo	Máximo	Medio		
<b>Mango Tommy (continuación)</b>						<b>Manzana royal gala importada (continuación)</b>					
Duitama (Boyacá)	2.727	3.182	2.955		++	Medellín, Central					
Ibagué, Plaza La 21	2.200	2.200	2.200		+	Mayorista de Antioquia	3.684	4.211	3.893		+
Ipiales (Nariño), Ipiales somos todos	3.250	3.250	3.250		+	Montería (Córdoba)	4.316	4.474	4.412		+
La Ceja (Antioquia)	2.500	3.000	2.792		+	Neiva, Surabastos	3.947	4.316	4.162		-
Manizales (Caldas)	3.500	4.000	3.667		++	Palmira (Valle del Cauca)	3.684	3.947	3.717		++
Medellín, Central						Pamplona (Norte de Santander)	4.500	5.000	4.750		++
Mayorista de Antioquia	2.696	3.500	2.935		++	Pasto, El Potrerillo	3.947	4.211	4.111		+
Neiva, Surabastos	3.000	3.000	3.000		++	Pereira, La 41	3.421	4.105	3.868		+
Palmira (Valle del Cauca)	3.200	3.200	3.200		-	Pereira, Mercasa	3.421	3.947	3.724		+
Pasto, El Potrerillo	2.800	3.400	3.100		-	Popayán (Cauca)	3.684	3.947	3.822		+
Pereira, La 41	2.800	2.800	2.800		+	Rionegro (Antioquia)	3.684	4.211	3.974		+
Pereira, Mercasa	2.400	3.100	2.850		++	San Gil (Santander)	3.750	4.000	3.917		=
Popayán (Cauca)	2.286	3.000	2.660		-	Socorro (Santander)	3.750	4.000	3.917		-
Rionegro (Antioquia)	3.000	3.400	3.250		+	Sogamoso (Boyacá)	4.000	4.250	4.083		-
San Gil (Santander)	2.200	2.800	2.422		+	Tuluá (Valle del Cauca)	3.947	4.000	3.974		-
Socorro (Santander)	2.200	2.400	2.333		=	Tunja, Complejo de Servicios del Sur	4.211	4.316	4.228		+
Tuluá (Valle del Cauca)	2.560	3.200	2.827		+++	Ubaté (Cundinamarca)	4.000	4.000	4.000		+
Tunja, Complejo de Servicios del Sur	2.273	2.727	2.538		++	Valledupar, Mercado Nuevo	3.500	3.500	3.500		=
Villavicencio, CAV	2.400	3.000	2.850		++	Villavicencio, CAV	3.684	4.211	4.079		+
Yopal (Casanare)	2.400	2.600	2.450		++						
<b>Mango Yulima</b>						<b>Manzana verde importada</b>					
Florencia (Caquetá)	2.720	2.800	2.760		-	Armenia, Mercar	7.368	7.368	7.368		+++
<b>Manzana nacional</b>						Barranquilla, Barranquillita	7.368	7.632	7.538		++
Medellín, Central						Bucaramanga, Centroabastos	6.000	6.500	6.167		+
Mayorista de Antioquia	3.500	3.500	3.500		--	Buenaventura (Valle del Cauca)	6.316	6.842	6.447		+
Tunja, Complejo de Servicios del Sur	2.600	2.800	2.700		+	Cali, Cavasa	6.842	7.105	6.957		+
<b>Manzana roja importada</b>						Cali, Santa Helena	6.053	6.316	6.228		+
Arauca (Arauca)	4.800	4.800	4.800		=	Cartagena, Bazurto	4.737	4.842	4.795		+
Armenia, Mercar	4.474	4.474	4.474		=	Chiquinquirá (Boyacá)	7.895	8.421	8.158		++
Barranquilla, Barranquillita	5.000	5.053	5.034		=	Cúcuta, Cenabastos	5.750	6.500	6.208		+
Bogotá, D. C., Corabastos	4.211	4.737	4.531		+	Duitama (Boyacá)	7.000	7.500	7.292		+++
Bucaramanga, Centroabastos	3.750	4.250	3.984		-	Florencia (Caquetá)	7.632	7.789	7.711		+
Buenaventura (Valle del Cauca)	4.211	4.474	4.254		+	Ibagué, Plaza La 21	7.368	7.895	7.719		+
Cali, Cavasa	4.211	4.474	4.342		-	Ipiales (Nariño), Ipiales somos todos	5.789	6.316	6.111		+
Cali, Santa Helena	4.211	4.474	4.298		-	La Ceja (Antioquia)	6.579	6.842	6.798		-
Cartagena, Bazurto	4.474	4.474	4.474		=	Montería (Córdoba)	5.263	5.684	5.465		+
Cartago (Valle del Cauca)	3.947	4.211	4.079		-	Neiva, Surabastos	7.789	8.316	8.013		+
Cúcuta, Cenabastos	4.000	4.250	4.208		-	Palmira (Valle del Cauca)	6.316	6.579	6.447		+
Duitama (Boyacá)	4.000	4.500	4.208		+	Pamplona (Norte de Santander)	5.750	6.000	5.875		++
Florencia (Caquetá)	4.474	4.526	4.500		-	Pasto, El Potrerillo	6.842	7.368	7.076		+
Ibagué, Plaza La 21	4.474	4.474	4.474		+	Pereira, La 41	6.316	6.579	6.430		+
Manizales (Caldas)	3.947	4.211	4.123		+	Pereira, Mercasa	6.053	6.579	6.338		+
Medellín, Central						Popayán (Cauca)	6.316	6.579	6.414		+
Mayorista de Antioquia	3.947	4.474	4.192		-	Rionegro (Antioquia)	6.053	7.105	6.637		+
Montería (Córdoba)	4.842	5.000	4.947		+	San Gil (Santander)	6.250	6.500	6.333		+
Neiva, Surabastos	4.211	4.737	4.491		+	Santa Marta (Magdalena)	6.250	6.250	6.250		n.d.
Palmira (Valle del Cauca)	4.211	4.474	4.309		=	Sincelejo (Sucre)	6.500	6.500	6.500		+
Pamplona (Norte de Santander)	4.250	4.500	4.375		-	Socorro (Santander)	6.250	7.000	6.583		+
Pasto, El Potrerillo	3.947	4.474	4.211		+	Sogamoso (Boyacá)	6.000	7.500	6.583		++
Pereira, La 41	3.947	4.474	4.184		+	Tuluá (Valle del Cauca)	6.842	7.105	6.974		n.d.
Pereira, Mercasa	3.947	4.474	4.219		+	Tunja, Complejo de Servicios del Sur	6.842	7.105	6.974		+
Popayán (Cauca)	3.684	3.842	3.796		+	Ubaté (Cundinamarca)	7.000	7.000	7.000		+++
Rionegro (Antioquia)	4.211	4.737	4.390		-	Valledupar, Mercado Nuevo	4.737	4.737	4.737		=
San Gil (Santander)	4.250	4.500	4.333		-	Villavicencio, CAV	6.842	7.368	7.072		+
Santa Marta (Magdalena)	4.100	4.250	4.175		=	Yopal (Casanare)	5.737	6.579	6.105		--
Sincelejo (Sucre)	4.250	4.500	4.375		n.d.	<b>Maracuyá</b>					
Socorro (Santander)	4.250	4.500	4.417		-	Arauca (Arauca)	1.667	1.667	1.667		=
Sogamoso (Boyacá)	4.500	4.750	4.611		+	Armenia, Mercar	1.800	2.000	1.933		-
Tuluá (Valle del Cauca)	4.526	4.632	4.579		+	Bogotá, D. C., Corabastos	2.300	2.800	2.542		+
Tunja, Complejo de Servicios del Sur	4.211	4.474	4.395		-	Bucaramanga, Centroabastos	2.000	2.133	2.033		+
Valledupar, Mercado Nuevo	4.211	4.211	4.211		-	Buenaventura (Valle del Cauca)	2.000	2.600	2.267		-
Villavicencio, CAV	4.211	4.737	4.550		+	Cali, Cavasa	2.000	2.500	2.306		+
Yopal (Casanare)	5.263	5.526	5.395		-	Cali, Santa Helena	2.000	2.300	2.117		-
<b>Manzana royal gala importada</b>						Cartago (Valle del Cauca)	2.200	2.600	2.363		--
Armenia, Mercar	3.684	3.684	3.684		=	Chiquinquirá (Boyacá)	2.400	2.500	2.450		++
Bogotá, D. C., Corabastos	4.000	4.211	4.187		+	Cúcuta, Cenabastos	2.000	3.000	2.413		-
Bucaramanga, Centroabastos	3.400	3.750	3.619		+	Duitama (Boyacá)	2.000	2.000	2.000		--
Cali, Cavasa	3.684	3.947	3.832		+	Ibagué, Plaza La 21	1.760	2.240	1.983		++
Cali, Santa Helena	3.684	3.947	3.860		-	La Ceja (Antioquia)	1.500	1.800	1.650		-
Cartago (Valle del Cauca)	3.684	3.947	3.816		=	Manizales (Caldas)	1.400	1.700	1.563		--
Chiquinquirá (Boyacá)	4.211	4.211	4.211		=	Medellín, Plaza					
Cúcuta, Cenabastos	3.750	4.000	3.979		+	Minorista José María Villa	1.600	1.800	1.700		-
Duitama (Boyacá)	3.750	4.000	3.896		+	Montería (Córdoba)	1.740	1.900	1.803		-
Florencia (Caquetá)	4.211	4.316	4.263		+	Palmira (Valle del Cauca)	2.200	2.400	2.325		-
Ibagué, Plaza La 21	4.211	4.211	4.211		+	Pamplona (Norte de Santander)	2.000	3.000	2.694		+
Ipiales (Nariño), Ipiales somos todos	4.211	4.211	4.211		+	Pasto, El Potrerillo	1.833	2.000	1.922		+
La Ceja (Antioquia)	3.684	3.947	3.816		-	Pereira, La 41	2.000	2.500	2.313		-
Manizales (Caldas)	3.684	4.211	3.947		=	Pereira, Mercasa	1.800	2.500	2.110		-
						Popayán (Cauca)	2.400	2.500	2.433		++
						Rionegro (Antioquia)	2.100	2.300	2.237		-


**Cuadro 2. Mercados mayoristas. Precios de venta de frutas frescas (continuación)**  
**2017 (22 al 28 de julio)**

Productos y mercados	Pesos por kilogramo				Tendencia	Productos y mercados	Pesos por kilogramo				Tendencia
	Mínimo	Máximo	Medio	Precios			Mínimo	Máximo	Medio	Precios	
<b>Maracuyá (continuación)</b>						<b>Mora de Castilla (continuación)</b>					
San Gil (Santander)	2.560	2.800	2.693		+	Manizales (Caldas)	2.700	3.000	2.875		=
Santa Bárbara (Antioquia)	1.000	1.200	1.100		-	Marinilla (Antioquia)	1.500	2.300	1.894		---
Socorro (Santander)	2.560	2.800	2.640		=	Medellín, Central					
Sogamoso (Boyacá)	2.200	2.500	2.367		-	Mayorista de Antioquia	1.500	2.200	1.736		---
Sonsón (Antioquia)	1.100	1.300	1.200		-	Montería (Córdoba)	2.333	2.500	2.458		-
Tuluá (Valle del Cauca)	1.800	2.600	2.250		-	Neiva, Surabastos	1.760	2.400	1.990		--
Tunja, Complejo de Servicios del Sur	2.000	2.500	2.333		-	Palmira (Valle del Cauca)	2.400	2.560	2.500		-
Ubaté (Cundinamarca)	2.500	2.500	2.500		-	Pamplona (Norte de Santander)	1.600	1.600	1.600		+++
Villavicencio, CAV	2.000	2.300	2.142		-	Pasto, El Potrerillo	2.125	2.500	2.365		-
Yopal (Casanare)	2.000	2.500	2.275		---	Pereira, La 41	2.500	3.000	2.833		+
						Pereira, Mercasa	2.200	3.000	2.546		-
<b>Maracuyá antioqueño</b>						Popayán (Cauca)	1.840	2.240	2.050		--
Medellín, Central						Rionegro (Antioquia)	2.400	2.600	2.497		-
Mayorista de Antioquia	1.300	1.700	1.431		-	San Gil (Santander)	1.440	1.760	1.653		-
Montería (Córdoba)	1.900	2.100	1.958		+	San Vicente (Antioquia)	2.300	2.500	2.388		+
Sincelejo (Sucre)	1.600	1.800	1.694		-	Santa Marta (Magdalena)	2.240	2.400	2.336		-
						Sincelejo (Sucre)	2.800	3.000	2.956		--
<b>Maracuyá huilense</b>						Socorro (Santander)	2.300	2.500	2.433		-
Florencia (Caquetá)	1.920	2.080	2.000		+	Sogamoso (Boyacá)	2.200	2.400	2.333		-
Neiva, Surabastos	1.600	2.000	1.890		-	Tuluá (Valle del Cauca)	2.240	2.800	2.460		-
						Tunja, Complejo de Servicios del Sur	2.500	2.700	2.600		=
<b>Maracuyá santandereano</b>						Ubaté (Cundinamarca)	2.125	2.125	2.125		---
Barranquilla, Barranquillita	2.200	2.533	2.322		+	Valledupar, Mercabastos	2.240	2.400	2.382		-
Cartagena, Bazurto	2.400	2.600	2.533		+	Villavicencio, CAV	2.000	2.833	2.365		--
Santa Marta (Magdalena)	2.333	2.800	2.593		+	Yopal (Casanare)	3.500	3.750	3.688		+
Valledupar, Mercabastos	2.167	2.333	2.296		+						
						<b>Naranja común</b>					
<b>Maracuyá valluno</b>						Arauca (Arauca)	920	1.000	960		-
Barranquilla, Barranquillita	2.500	2.800	2.583		+	Bucaramanga, Mercados del centro	200	200	200		=
Barranquilla, Granabastos	2.400	2.600	2.467		+	Chiquinquirá (Boyacá)	480	500	490		---
Cartagena, Bazurto	3.200	3.400	3.350		++	Cúcuta, Cenabastos	500	667	589		+
Medellín, Central						Cúcuta, La Nueva Sexta	467	567	508		-
Mayorista de Antioquia	2.300	3.000	2.496		--	Ibagué, Plaza La 21	480	512	488		-
						Montería (Córdoba)	920	920	920		+
<b>Melón Cantalup</b>						Neiva, Surabastos	320	400	386		+
Arauca (Arauca)	3.000	3.000	3.000		=	Pamplona (Norte de Santander)	300	500	390		-
Armenia, Mercar	2.500	2.800	2.622		+	San Gil (Santander)	600	800	713		+++
Barranquilla, Barranquillita	1.800	1.900	1.867		-	Santa Bárbara (Antioquia)	400	500	450		--
Bogotá, D. C., Corabastos	1.200	1.600	1.434		--	Socorro (Santander)	600	700	647		=
Bucaramanga, Centroabastos	1.800	2.000	1.925		+	Sonsón (Antioquia)	400	500	450		--
Cali, Cavasa	1.800	2.200	1.988		-	Tunja, Complejo de Servicios del Sur	583	667	640		+
Cali, Santa Helena	1.700	1.800	1.733		-	Ubaté (Cundinamarca)	600	600	600		---
Cartago (Valle del Cauca)	2.300	2.600	2.450		+	Valledupar, Mercado Nuevo	720	720	720		++
Cúcuta, Cenabastos	1.300	1.500	1.419		+						
Cúcuta, La Nueva Sexta	1.200	1.700	1.489		+	<b>Naranja Sweet</b>					
Duitama (Boyacá)	1.591	1.591	1.591		+	Armenia, Mercar	600	640	604		--
Ibagué, Plaza La 21	1.400	2.000	1.688		+	Armenia, Retiro	700	720	709		-
Manizales (Caldas)	1.700	2.000	1.925		-	Bogotá, D. C., Corabastos	1.000	1.100	1.008		-
Medellín, Central						Cali, Cavasa	700	800	748		+
Mayorista de Antioquia	2.400	2.600	2.538		+	Cali, Santa Helena	740	800	790		-
Montería (Córdoba)	2.000	2.000	2.000		=	Cartago (Valle del Cauca)	700	800	773		-
Neiva, Surabastos	1.400	2.000	1.733		-	Ibagué, Plaza La 21	900	1.000	943		+
Palmira (Valle del Cauca)	2.400	2.500	2.438		-	Neiva, Surabastos	750	850	791		-
Pamplona (Norte de Santander)	2.000	2.000	2.000		=	Pasto, El Potrerillo	900	1.000	950		=
Pasto, El Potrerillo	2.500	3.000	2.767		+	Pereira, La 41	800	1.000	933		+
Pereira, La 41	2.000	2.000	2.000		--	Pereira, Mercasa	600	800	767		+
Pereira, Mercasa	2.200	2.500	2.371		-	Popayán (Cauca)	760	800	765		+
San Gil (Santander)	1.400	1.600	1.498		+	Tuluá (Valle del Cauca)	800	1.000	900		+
Socorro (Santander)	1.400	1.600	1.467		+						
Sogamoso (Boyacá)	2.000	2.300	2.144		-	<b>Naranja Valencia</b>					
Tunja, Complejo de Servicios del Sur	1.227	1.591	1.352		-	Armenia, Mercar	480	700	560		--
Valledupar, Mercado Nuevo	1.500	1.800	1.633		+	Armenia, Retiro	480	520	490		+
Villavicencio, CAV	2.000	4.000	2.763		+	Barranquilla, Barranquillita	960	980	965		=
						Bogotá, D. C., Corabastos	1.000	1.100	1.008		-
<b>Mora de Castilla</b>						Bucaramanga, Centroabastos	520	600	558		+
Arauca (Arauca)	1.650	1.800	1.733		-	Bucaramanga, Mercados del centro	480	520	500		=
Armenia, Mercar	2.800	3.400	3.111		--	Buenaventura (Valle del Cauca)	1.060	1.100	1.070		+
Barranquilla, Barranquillita	2.160	3.200	2.670		--	Cartagena, Bazurto	1.000	1.080	1.028		+
Barranquilla, Granabastos	1.920	3.000	2.478		-	Cartago (Valle del Cauca)	560	600	587		=
Bogotá, D. C., Corabastos	2.462	3.077	2.781		-	Cúcuta, Cenabastos	600	700	650		-
Bucaramanga, Centroabastos	1.760	2.400	2.078		-	Duitama (Boyacá)	909	1.091	1.000		+
Buenaventura (Valle del Cauca)	1.800	2.000	1.933		--	Florencia (Caquetá)	920	1.000	960		+
Cali, Cavasa	2.080	2.800	2.485		--	Ipiales (Nariño), Ipiales somos todos	750	850	806		-
Cali, Santa Helena	1.600	2.000	1.800		---	La Ceja (Antioquia)	1.000	1.100	1.008		+
Cartagena, Bazurto	2.000	2.240	2.060		-	Manizales (Caldas)	500	700	617		=
Cartago (Valle del Cauca)	2.600	3.000	2.850		-	Medellín, Central					
Chiquinquirá (Boyacá)	1.500	2.000	1.750		--	Mayorista de Antioquia	800	900	831		-
Cúcuta, Cenabastos	2.000	2.500	2.274		-	Medellín, Plaza					
Duitama (Boyacá)	2.000	2.000	2.000		+	Minorista José María Villa	900	1.000	950		=
El Santuario (Antioquia)	1.300	1.500	1.375		---	Montería (Córdoba)	720	740	738		+
Ibagué, Plaza La 21	2.200	2.600	2.383		-	Pasto, El Potrerillo	900	1.000	950		=
Ipiales (Nariño), Ipiales somos todos	1.375	1.625	1.563		--	Pereira, Mercasa	600	800	675		+

**Cuadro 2. Mercados mayoristas. Precios de venta de frutas frescas (continuación)**  
**2017 (22 al 28 de julio)**

Productos y mercados	Pesos por kilogramo				Tendencia	Productos y mercados	Pesos por kilogramo				Tendencia
	Mínimo	Máximo	Medio				Mínimo	Máximo	Medio		
<b>Naranja Valencia (continuación)</b>						<b>Patilla (continuación)</b>					
Rionegro (Antioquia)	1.200	1.300	1.232		+	Cartagena, Bazurto	750	850	800		++
Santa Marta (Magdalena)	800	880	840		-	Cartago (Valle del Cauca)	800	900	867		+
Sincelejo (Sucre)	740	740	740		-	Cúcuta, Cenabastos	900	1.200	1.090		+
Sogamoso (Boyacá)	1.100	1.200	1.167		=	Ibagué, Plaza La 21	900	900	900		=
Tunja, Complejo de Servicios del Sur	960	1.100	998		-	Medellín, Central					
Valledupar, Mercado Nuevo	720	720	720		-	Mayorista de Antioquia	700	900	780		++
Villavicencio, CAV	700	800	737		+	Medellín, Plaza					
Yopal (Casanare)	760	800	790		-	Minorista José María Villa	700	700	700		=
<b>Papaya hawaiana</b>						Montería (Córdoba)	800	850	817		-
Medellín, Central						Palmira (Valle del Cauca)	1.100	1.200	1.150		=
Mayorista de Antioquia	1.964	2.500	2.257		-	Pasto, El Potrerillo	900	1.100	1.000		+
<b>Papaya Maradol</b>						Pereira, La 41	1.000	1.200	1.075		+
Arauca (Arauca)	2.000	2.000	2.000		=	Popayán (Cauca)	1.000	1.100	1.050		+
Armenia, Mercar	1.200	1.300	1.211		--	Rionegro (Antioquia)	900	1.000	960		+
Barranquilla, Barranquillita	2.000	2.200	2.067		=	San Gil (Santander)	700	800	767		=
Bogotá, D. C., Corabastos	1.111	1.389	1.332		-	Santa Marta (Magdalena)	1.100	1.300	1.200		+
Bucaramanga, Centroabastos	1.500	1.600	1.550		+	Sincelejo (Sucre)	700	700	700		=
Buenaventura (Valle del Cauca)	1.500	1.600	1.550		+	Socorro (Santander)	700	800	733		=
Cali, Cavasa	1.300	1.500	1.369		+	Tuluá (Valle del Cauca)	1.000	1.100	1.075		+
Cali, Santa Helena	1.200	1.300	1.250		=	Tunja, Complejo de Servicios del Sur	700	800	750		+
Cartagena, Bazurto	1.875	1.875	1.875		=	Valledupar, Mercado Nuevo	850	900	875		+
Cartago (Valle del Cauca)	1.500	1.700	1.567		+	<b>Patilla baby</b>					
Chiquinquirá (Boyacá)	720	800	740		-	Bogotá, D. C., Corabastos	1.500	1.700	1.544		+
Cúcuta, Cenabastos	1.300	1.500	1.438		+	Medellín, Central					
Cúcuta, La Nueva Sexta	1.500	1.700	1.575		++	Mayorista de Antioquia	1.300	1.500	1.403		+
Duitama (Boyacá)	900	1.000	950		++	<b>Pera importada</b>					
Ibagué, Plaza La 21	1.300	1.800	1.513		+	Armenia, Mercar	4.250	4.500	4.306		+
Ipiales (Nariño), Ipiales somos todos	1.800	2.000	1.892		+	Bogotá, D. C., Corabastos	4.000	4.250	4.007		-
La Ceja (Antioquia)	1.900	2.200	2.042		+	Bucaramanga, Centroabastos	3.750	4.250	3.981		-
Manizales (Caldas)	1.300	1.800	1.525		-	Buenaventura (Valle del Cauca)	4.737	5.000	4.825		+
Medellín, Central						Cali, Cavasa	4.474	4.737	4.622		+
Mayorista de Antioquia	1.800	2.000	1.928		-	Cali, Santa Helena	4.211	4.211	4.211		=
Medellín, Plaza						Cartagena, Bazurto	4.211	4.316	4.246		=
Minorista José María Villa	1.100	1.200	1.183		-	Cartago (Valle del Cauca)	4.474	4.737	4.605		-
Neiva, Surabastos	1.200	1.800	1.542		-	Chiquinquirá (Boyacá)	4.474	4.737	4.671		-
Palmira (Valle del Cauca)	1.300	1.500	1.388		+	Cúcuta, Cenabastos	4.000	4.350	4.238		-
Pamplona (Norte de Santander)	2.000	2.000	2.000		+	Duitama (Boyacá)	4.000	4.250	4.125		-
Pasto, El Potrerillo	1.500	1.800	1.650		+	Florencia (Cauquetá)	4.737	4.842	4.789		=
Pereira, La 41	1.400	1.600	1.488		=	Ibagué, Plaza La 21	4.474	4.737	4.605		+
Pereira, Mercasa	1.400	1.500	1.421		-	Ipiales (Nariño), Ipiales somos todos	4.105	4.211	4.175		-
Popayán (Cauca)	1.300	1.400	1.338		+	Manizales (Caldas)	4.000	4.250	4.125		-
Rionegro (Antioquia)	2.100	2.300	2.225		--	Medellín, Central					
San Gil (Santander)	900	1.250	1.006		+	Mayorista de Antioquia	3.947	4.211	4.018		-
Socorro (Santander)	760	880	807		+	Montería (Córdoba)	4.737	5.000	4.864		+
Sogamoso (Boyacá)	750	950	894		-	Neiva, Surabastos	4.444	5.000	4.674		-
Tuluá (Valle del Cauca)	1.200	1.300	1.275		=	Palmira (Valle del Cauca)	4.474	4.737	4.638		-
Tunja, Complejo de Servicios del Sur	944	1.000	981		+	Pamplona (Norte de Santander)	4.500	5.000	4.750		n.d.
Ubaté (Cundinamarca)	1.111	1.111	1.111		++	Pasto, El Potrerillo	4.211	4.474	4.386		-
Valledupar, Mercado Nuevo	1.000	1.000	1.000		++	Pereira, La 41	4.250	4.400	4.308		+
Villavicencio, CAV	750	1.000	848		-	Pereira, Mercasa	4.250	4.500	4.346		+
<b>Papaya melona</b>						Popayán (Cauca)	4.474	4.737	4.658		+
Medellín, Central						Rionegro (Antioquia)	4.105	4.632	4.331		-
Mayorista de Antioquia	1.100	1.400	1.222		-	San Gil (Santander)	4.100	4.250	4.200		=
<b>Papaya redonda</b>						Santa Marta (Magdalena)	5.000	5.000	5.000		=
Medellín, Central						Sincelejo (Sucre)	4.500	4.750	4.583		-
Mayorista de Antioquia	1.100	1.400	1.222		-	Socorro (Santander)	4.000	4.250	4.117		+
<b>Papaya tainung</b>						Sogamoso (Boyacá)	4.750	4.900	4.817		+
Barranquilla, Barranquillita	1.500	1.600	1.533		+	Tuluá (Valle del Cauca)	4.737	4.842	4.763		-
Bogotá, D. C., Corabastos	2.300	2.500	2.483		+	Tunja, Complejo de Servicios del Sur	4.474	4.737	4.605		-
Cartagena, Bazurto	1.600	1.600	1.600		+	Valledupar, Mercado Nuevo	4.500	4.500	4.500		=
Florencia (Cauquetá)	1.100	1.200	1.150		-	Villavicencio, CAV	4.000	4.500	4.260		+
Medellín, Central						Yopal (Casanare)	5.500	6.000	5.750		+
Mayorista de Antioquia	1.200	1.700	1.356		--	<b>Pera nacional</b>					
Medellín, Plaza						Arauca (Arauca)	1.280	1.520	1.400		-
Minorista José María Villa	1.400	1.500	1.472		-	Bogotá, D. C., Corabastos	1.957	2.174	2.115		+
Montería (Córdoba)	1.320	1.360	1.327		+	Bucaramanga, Centroabastos	2.000	2.200	2.100		++
Santa Marta (Magdalena)	1.300	1.500	1.367		+	Chiquinquirá (Boyacá)	2.000	2.200	2.100		+
Sincelejo (Sucre)	1.000	1.067	1.017		--	Medellín, Central					
Villavicencio, CAV	850	1.250	946		-	Mayorista de Antioquia	2.083	2.083	2.083		-
<b>Patilla</b>						San Gil (Santander)	2.080	2.200	2.160		+
Armenia, Mercar	800	800	800		=	Socorro (Santander)	2.080	2.200	2.160		+
Barranquilla, Barranquillita	880	920	903		=	Sogamoso (Boyacá)	1.600	1.800	1.689		-
Bogotá, D. C., Corabastos	900	1.100	982		+	Tunja, Complejo de Servicios del Sur	1.600	1.800	1.744		+
Bucaramanga, Centroabastos	900	1.000	950		+	<b>Piña gold</b>					
Cali, Cavasa	1.000	1.100	1.075		+	Armenia, Mercar	900	900	900		+++
Cali, Santa Helena	900	1.000	950		+	Bogotá, D. C., Corabastos	1.273	1.364	1.321		+
						Bucaramanga, Centroabastos	700	800	750		=
						Buenaventura (Valle del Cauca)	1.200	1.600	1.367		+


**Cuadro 2. Mercados mayoristas. Precios de venta de frutas frescas (continuación)**  
**2017 (22 al 28 de julio)**

Productos y mercados	Pesos por kilogramo				Tendencia	Productos y mercados	Pesos por kilogramo				Tendencia
	Mínimo	Máximo	Medio	Precios			Mínimo	Máximo	Medio	Precios	
<b>Piña gold (continuación)</b>						<b>Tangelo (continuación)</b>					
Cali, Cavasa	800	900	819		+	Tunja, Complejo de Servicios del Sur	1.600	2.000	1.853		++
Cali, Santa Helena	800	800	800		=	Ubaté (Cundinamarca)	3.000	3.000	3.000		=
Cartago (Valle del Cauca)	1.000	1.200	1.100		++	Villavicencio, CAV	1.600	1.800	1.692		+
Cúcuta, Cenabastos	1.000	1.300	1.100		+	<b>Tomate de árbol</b>					
Duitama (Boyacá)	1.364	1.364	1.364		++	Arauca (Arauca)	2.417	2.917	2.694		-
Ibagué, Plaza La 21	1.000	1.300	1.188		++	Armenia, Mercar	2.480	2.560	2.489		+
Ipiales (Nariño), Ipiales somos todos	1.250	1.333	1.271		-	Barranquilla, Barranquillita	2.400	2.800	2.558		-
Manizales (Caldas)	1.000	1.200	1.050		+	Barranquilla, Granabastos	2.500	2.700	2.600		-
Medellín, Central						Bogotá, D. C., Corabastos	2.400	2.600	2.463		-
Mayorista de Antioquia	950	1.200	1.087		++	Bucaramanga, Centroabastos	2.200	2.480	2.400		-
Medellín, Plaza						Buenaventura (Valle del Cauca)	2.600	2.600	2.600		-
Minorista José María Villa	600	900	767		++	Cali, Cavasa	2.200	2.400	2.325		-
Neiva, Surabastos	1.000	1.300	1.079		-	Cali, Santa Helena	2.400	2.400	2.400		+
Palmira (Valle del Cauca)	800	900	825		=	Cartagena, Bazurto	2.500	2.500	2.500		=
Pasto, El Potrerillo	800	1.200	933		+	Cartago (Valle del Cauca)	2.600	2.800	2.700		-
Pereira, La 41	1.000	1.400	1.250		++	Chiquinquirá (Boyacá)	3.000	3.250	3.094		+
Pereira, Mercasa	800	1.200	1.083		++	Cúcuta, Cenabastos	2.600	3.000	2.742		-
Rionegro (Antioquia)	1.200	1.500	1.320		+	Duitama (Boyacá)	2.400	2.400	2.400		=
Santa Marta (Magdalena)	1.600	1.700	1.650		=	El Santuario (Antioquia)	1.800	1.900	1.875		+
Sogamoso (Boyacá)	800	1.000	956		+	Florencia (Caquetá)	2.640	2.800	2.720		+
Tuluá (Valle del Cauca)	850	1.100	958		+	Ibagué, Plaza La 21	2.600	2.800	2.740		+
Tunja, Complejo de Servicios del Sur	1.273	1.545	1.382		-	Ipiales (Nariño), Ipiales somos todos	1.667	1.833	1.734		+
Ubaté (Cundinamarca)	1.091	1.091	1.091		---	La Ceja (Antioquia)	2.000	2.200	2.050		+
Villavicencio, CAV	900	900	900		-	La Unión (Antioquia)	1.800	2.000	1.888		-
<b>Piña manzana</b>						Manizales (Caldas)	2.200	2.400	2.330		++
Cali, Cavasa	700	900	781		-	Marinilla (Antioquia)	1.800	2.000	1.908		-
Cali, Santa Helena	900	900	900		=	Medellín, Central					-
La Ceja (Antioquia)	900	1.000	958		-	Mayorista de Antioquia	2.000	2.200	2.136		-
Manizales (Caldas)	1.000	1.000	1.000		=	Medellín, Plaza					-
Medellín, Central						Minorista José María Villa	2.000	2.500	2.267		-
Mayorista de Antioquia	700	700	700		--	Montería (Córdoba)	2.400	2.480	2.413		-
Pasto, El Potrerillo	1.300	1.400	1.367		+	Neiva, Surabastos	2.200	2.800	2.587		-
Pereira, La 41	1.300	1.400	1.350		-	Palmira (Valle del Cauca)	2.400	2.600	2.500		-
Pereira, Mercasa	800	1.200	963		-	Pamplona (Norte de Santander)	2.083	2.500	2.382		-
Popayán (Cauca)	800	850	808		+	Pasto, El Potrerillo	1.800	2.400	2.144		-
Rionegro (Antioquia)	750	1.000	860		-	Peñol (Antioquia)	1.900	2.100	2.000		-
Tuluá (Valle del Cauca)	800	850	808		+	Pereira, La 41	2.200	2.500	2.313		+
<b>Piña perolera</b>						Pereira, Mercasa	2.000	2.400	2.202		-
Arauca (Arauca)	2.240	2.720	2.507		+	Popayán (Cauca)	2.240	2.352	2.304		-
Barranquilla, Barranquillita	960	1.000	990		+	Rionegro (Antioquia)	2.000	2.200	2.144		-
Barranquilla, Granabastos	960	1.120	1.030		+	San Gil (Santander)	2.720	2.800	2.773		+
Bogotá, D. C., Corabastos	656	781	730		++	San Vicente (Antioquia)	1.900	2.100	2.000		-
Bucaramanga, Centroabastos	500	600	565		++	Santa Marta (Magdalena)	2.720	3.120	2.889		-
Cartagena, Bazurto	1.200	1.200	1.200		++	Sincelejo (Sucre)	2.429	2.571	2.529		-
Chiquinquirá (Boyacá)	600	800	700		--	Socorro (Santander)	2.600	2.800	2.693		=
Cúcuta, Cenabastos	733	800	781		+	Sogamoso (Boyacá)	2.400	2.600	2.467		=
Cúcuta, La Nueva Sexta	750	800	775		+	Sonsón (Antioquia)	1.700	2.000	1.850		-
Florencia (Caquetá)	1.107	1.179	1.143		-	Tuluá (Valle del Cauca)	2.300	2.500	2.363		-
Medellín, Central						Tunja, Complejo de Servicios del Sur	2.200	2.400	2.327		-
Mayorista de Antioquia	900	900	900		=	Valledupar, Mercabastos	2.600	2.720	2.697		+
Montería (Córdoba)	760	880	813		+	Villavicencio, CAV	2.400	2.800	2.688		+
Neiva, Surabastos	929	1.250	1.080		+	Yopal (Casanare)	2.600	3.000	2.800		-
Pamplona (Norte de Santander)	733	833	806		+	<b>Uchuva con cáscara</b>					
San Gil (Santander)	500	567	522		=	Bogotá, D. C., Corabastos	2.000	2.200	2.033		+
Santa Marta (Magdalena)	1.000	1.200	1.098		+	Bucaramanga, Centroabastos	2.000	2.600	2.250		--
Sincelejo (Sucre)	800	800	800		=	Cúcuta, Cenabastos	2.000	2.500	2.060		+
Socorro (Santander)	500	567	522		-	Ibagué, Plaza La 21	1.440	1.600	1.573		-
Sogamoso (Boyacá)	667	767	748		-	Medellín, Central					-
Tunja, Complejo de Servicios del Sur	667	767	722		-	Mayorista de Antioquia	2.000	2.500	2.168		+
Valledupar, Mercabastos	880	1.000	969		++	Pamplona (Norte de Santander)	1.500	2.000	1.750		+++
Villavicencio, CAV	758	909	783		+	San Gil (Santander)	2.000	2.500	2.189		++
<b>Pitahaya</b>						Socorro (Santander)	2.200	2.500	2.300		=
Arauca (Arauca)	8.000	8.500	8.267		-	<b>Uva importada</b>					
Bogotá, D. C., Corabastos	7.000	8.500	7.743		-	Barranquilla, Barranquillita	6.111	6.444	6.296		=
Bucaramanga, Centroabastos	6.000	7.000	6.667		-	Bucaramanga, Centroabastos	10.000	12.500	11.042		+
Cúcuta, Cenabastos	7.000	8.000	7.750		-	Buenaventura (Valle del Cauca)	10.000	11.250	10.417		+
Medellín, Central						Cali, Cavasa	8.824	10.588	9.926		+
Mayorista de Antioquia	6.000	8.000	7.156		--	Cali, Santa Helena	8.235	9.412	9.020		-
Neiva, Surabastos	4.000	8.000	6.250		--	Cartagena, Bazurto	8.000	8.222	8.123		+
Sogamoso (Boyacá)	6.000	8.000	7.111		=	Cúcuta, Cenabastos	13.125	13.750	13.516		++
Villavicencio, CAV	8.000	9.000	8.479		-	Palmira (Valle del Cauca)	8.750	12.500	10.547		++
<b>Tangelo</b>						San Gil (Santander)	10.625	11.250	10.833		=
Bogotá, D. C., Corabastos	2.400	2.800	2.480		+	Santa Marta (Magdalena)	13.125	13.125	13.125		++
Bucaramanga, Centroabastos	1.200	1.720	1.488		+++	Socorro (Santander)	10.625	11.250	10.833		+
Cartago (Valle del Cauca)	2.200	2.500	2.333		++	Sogamoso (Boyacá)	8.889	9.444	9.259		+
Manizales (Caldas)	1.500	1.800	1.625		+	Tunja, Complejo de Servicios del Sur	11.875	11.875	11.875		=
Pereira, Mercasa	1.500	1.800	1.713		+	Valledupar, Mercado Nuevo	8.750	8.750	8.750		=
Rionegro (Antioquia)	2.600	3.500	3.096		-	Villavicencio, CAV	11.250	11.500	11.375		-

**Cuadro 2. Mercados mayoristas. Precios de venta de frutas frescas (conclusión) 2017 (22 al 28 de julio)**

Productos y mercados	Pesos por kilogramo				Tendencia	Productos y mercados	Pesos por kilogramo				Tendencia				
	Mínimo	Máximo	Medio				Mínimo	Máximo	Medio						
<b>Uva Isabela</b>						<b>Uva red globe nacional (continuación)</b>									
Armenia, Mercar	2.819	2.819	2.819	-	Pasto, El Potrerillo	4.800	5.600	5.111	-	<b>Uva roja</b>					
Bogotá, D. C., Corabastos	2.400	2.800	2.527	+	Pereira, La 41	6.500	6.500	6.500	=	Duitama (Boyacá)	3.750	4.167	3.958	-	
Bucaramanga, Centroabastos	2.000	2.240	2.120	-	Pereira, Mercasa	5.500	6.500	5.867	-	Florencia (Caquetá)	6.240	6.400	6.320	+	
Cali, Cavasa	2.240	2.240	2.240	+	Popayán (Cauca)	5.526	5.789	5.693	-	Ipiales (Nariño), Ipiales somos todos	4.778	5.333	5.102	+	
Cali, Santa Helena	2.000	2.000	2.000	+	Rionegro (Antioquia)	5.556	6.667	6.285	-	Neiva, Surabastos	5.500	7.000	6.548	-	
Chiquinquirá (Boyacá)	2.800	3.400	3.100	=	San Gil (Santander)	6.091	6.364	6.273	+	Sincelejo (Sucre)	6.667	6.667	6.667	=	
Cúcuta, Cenabastos	3.000	3.200	3.013	-	Socorro (Santander)	5.909	6.364	6.061	+	Sogamoso (Boyacá)	3.750	4.000	3.861	+	
Duitama (Boyacá)	2.333	2.500	2.417	++	Tuluá (Valle del Cauca)	5.600	6.000	5.833	-	<b>Uva verde</b>					
Ibagué, Plaza La 21	2.000	2.400	2.187	-	Villavicencio, CAV	5.455	7.333	5.951	-	Bogotá, D. C., Corabastos	5.273	6.667	6.035	+	
Ipiales (Nariño), Ipiales somos todos	2.080	2.240	2.180	-						Bucaramanga, Centroabastos	5.909	6.182	6.045	+	
Medellín, Central										Cartago (Valle del Cauca)	4.800	5.200	5.000	-	
Mayorista de Antioquia	3.000	3.000	3.000	=						Cúcuta, Cenabastos	7.222	8.333	7.667	+	
Neiva, Surabastos	1.400	2.400	1.781	--						Duitama (Boyacá)	3.750	4.167	3.958	n.d.	
Palmira (Valle del Cauca)	1.920	2.160	2.070	+						Florencia (Caquetá)	7.000	7.200	7.100	+	
Pamplona (Norte de Santander)	4.000	4.000	4.000	++						Medellín, Central					
Pasto, El Potrerillo	2.000	2.240	2.116	+						Mayorista de Antioquia	6.667	6.889	6.815	-	
Popayán (Cauca)	2.080	2.400	2.230	+						Neiva, Surabastos	6.500	8.500	7.500	-	
Rionegro (Antioquia)	3.000	3.400	3.147	+						San Gil (Santander)	6.091	6.364	6.273	+	
San Gil (Santander)	2.960	3.360	3.111	-						Socorro (Santander)	5.909	6.364	6.061	+	
Sincelejo (Sucre)	3.167	3.333	3.278	-						Sogamoso (Boyacá)	3.750	4.000	3.861	+	
Socorro (Santander)	2.960	3.200	3.040	-						Tunja, Complejo de Servicios del Sur	5.909	6.364	6.136	+	
Sogamoso (Boyacá)	2.083	2.500	2.148	-						Villavicencio, CAV	7.500	7.500	7.500	+	
Tuluá (Valle del Cauca)	2.080	2.160	2.120	+											
Tunja, Complejo de Servicios del Sur	2.400	2.560	2.416	-						<b>Zapote</b>					
Ubaté (Cundinamarca)	3.400	3.400	3.400	=						Barranquilla, Barranquillita	2.750	3.000	2.900	+	
Villavicencio, CAV	2.400	2.800	2.527	+						Bucaramanga, Centroabastos	1.600	1.800	1.717	n.d.	
Yopal (Casanare)	2.800	3.200	2.980	+						Cúcuta, Cenabastos	1.167	1.333	1.258	-	
										Medellín, Central					
<b>Uva negra</b>										Mayorista de Antioquia	1.600	2.200	1.864	--	
Sogamoso (Boyacá)	3.750	4.000	3.861	+						Santa Bárbara (Antioquia)	700	800	750	n.d.	
										Tunja, Complejo de Servicios del Sur	1.826	1.957	1.891	+	
<b>Uva red globe nacional</b>										Valledupar, Mercado Nuevo	3.000	3.000	3.000	=	
Armenia, Mercar	5.600	5.600	5.600	=											
Barranquilla, Barranquillita	3.840	4.160	4.036	-											
Bogotá, D. C., Corabastos	5.273	6.667	5.971	+											
Bucaramanga, Centroabastos	5.455	5.636	5.557	-											
Cali, Cavasa	5.000	5.778	5.347	+											
Cali, Santa Helena	5.333	5.600	5.467	+											
Cartagena, Bazurto	4.444	4.667	4.519	=											
Cartago (Valle del Cauca)	5.500	6.000	5.667	+											
Ibagué, Plaza La 21	6.000	6.000	6.000	+											
Manizales (Caldas)	5.120	5.440	5.280	-											
Medellín, Central															
Mayorista de Antioquia	6.000	6.111	6.056	=											
Montería (Córdoba)	7.000	7.111	7.056	+											

**Tendencias:**

- (---) Variación mayor al -20 %
- (--) Variación entre -10 % y -20 %
- (-) Variación entre 0 % y -10 %

(=) Variación igual a 0 %

(+) Variación entre 0 % y 10 %

(+ +) Variación entre 10 % y 20 %

(+++) Variación mayor al 20 %

(n.d.) No determinado



## Tubérculos, raíces y plátanos

### Cayeron los precios de las papas negras



Fuente: DANE.

A lo largo de la presente semana se registró una reducción en las cotizaciones mayoristas de la papa suprema en quince de los veinticuatro mercados donde se comercializó. De acuerdo con los comerciantes, se registró una menor demanda del producto y un mayor nivel de oferta recibido desde las zonas de cultivo ubicadas en Ipiales, Pasto (Nariño), Tunja (Boyacá), Guaca, Cerrito (Santander) y Chitagá (Norte de Santander). En Cúcuta y Tunja, por ejemplo, el kilo se negoció a \$355 y a \$326; un 9,06 % menos respecto a la semana pasada.

Una conducta similar se presentó para los precios de otras papas negras como única, capira, parda pastusa y R-12 negra, los cuales mostraron una tendencia a la baja durante esta semana. En el caso de la papa capira, su cotización se redujo en diecisiete de los veintiocho mercados donde se transó. Lo anterior se dio como resultado de un incremento en el volumen de carga procedente desde Marinilla, La Unión, San Vicente, El Santuario, El Peñol y El Carmen de Viboral (Antioquia), así como de Ipiales y Pasto (Nariño). En Cali, por ejemplo, el kilo se transó a \$587, lo que indicó una reducción del 12,24 %.

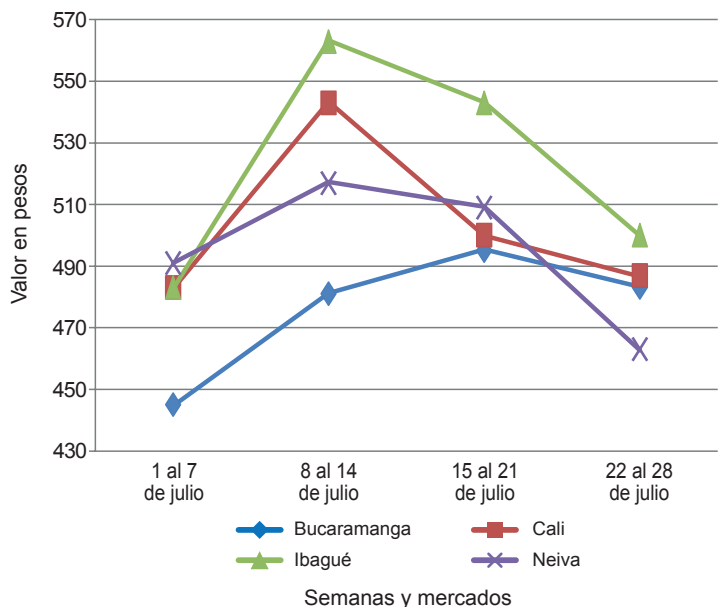
En el caso de la papa única, dicha tendencia a la baja se presentó esta vez en diecisiete de los veinticinco mercados donde se cotizó durante la semana. Según los mayoristas, esta conducta obedeció a la mayor oferta de producto de primera calidad procedente del Altiplano Cundiboyacense, donde las lluvias de los últimos días favorecieron la producción. En Neiva, por ejemplo, el precio

se redujo un 5,74 % y el kilo se vendió a \$460. Asimismo, las cotizaciones de la papa parda pastusa se redujeron en diecisiete de los veintisiete mercados donde se transó. Ante esta situación, las fuentes encuestadas manifestaron que hubo acumulación de producto en las bodegas y un incremento en el nivel de oferta procedente de las regiones de Ubaté (Cundinamarca), Tunja (Boyacá) y Nariño.

Además, disminuyeron los precios del plátano hartón verde y maduro. En el caso del hartón verde, la tendencia a la baja se presentó esta vez en veintisiete de los treinta y ocho mercados donde se cotizó durante la semana. De acuerdo con los comerciantes, esta tendencia obedeció a la menor demanda del producto y el buen volumen de carga que ingresó procedente de Tame, Saravena (Arauca), Trujillo, Riofrío, Caicedonia (Valle del Cauca), Santa Bárbara, Fredonia y Abejorral (Antioquia). En Medellín y Montería, por ejemplo, el precio bajó un 9,34 % y el kilo se ofreció a \$833 y a \$579, respectivamente.

Por otro lado, subieron las cotizaciones de las papas nevada y criollas limpia y sucia. En el caso de la papa criolla limpia, su cotización se incrementó en treinta y tres de los cuarenta y dos mercados donde se transó. Este comportamiento obedeció a una reducción en las labores de recolección y el nivel de oferta de primera calidad procedente de la Sabana de Bogotá, Boyacá y Antioquia. En Medellín, por ejemplo, la cotización aumentó más de un 15,00 %, y el kilo se vendió a \$2.256.

**Gráfico 5. Comportamiento de los precios de la papa suprema 2017 (1 al 28 de julio)**



Fuente: DANE, Sipsa.



**Cuadro 3. Mercados mayoristas. Precios de venta de tubérculos, raíces y plátanos**  
**2017 (22 al 28 de julio)**

Productos y mercados	Pesos por kilogramo				Tendencia	Productos y mercados	Pesos por kilogramo				Tendencia			
	Mínimo	Máximo	Medio				Mínimo	Máximo	Medio					
<b>Arracacha amarilla</b>						<b>Papa capira (continuación)</b>								
Arauca (Arauca)	1.691	1.818	1.752	+	Palmira (Valle del Cauca)	640	640	640	+	Palmira (Valle del Cauca)	640	640	640	+
Bogotá, D. C., Corabastos	833	1.083	956	-	Pasto, El Potrerillo	460	520	502	-	Pasto, El Potrerillo	460	520	502	-
Bucaramanga, Centroabastos	800	960	853	+	Peñol (Antioquia)	800	950	860	-	Peñol (Antioquia)	800	950	860	-
Buenaventura (Valle del Cauca)	1.200	1.600	1.327	--	Pereira, La 41	560	640	597	+	Pereira, La 41	560	640	597	+
Cali, Cavasa	833	1.000	938	-	Pereira, Mercasa	560	640	595	+	Pereira, Mercasa	560	640	595	+
Cali, Santa Helena	1.000	1.083	1.069	+	Popayán (Cauca)	640	660	658	-	Popayán (Cauca)	640	660	658	-
Chiquinquirá (Boyacá)	1.200	1.200	1.200	+	Rionegro (Antioquia)	800	900	874	-	Rionegro (Antioquia)	800	900	874	-
Cúcuta, Cenabastos	700	1.000	817	+	San Vicente (Antioquia)	738	800	766	-	San Vicente (Antioquia)	738	800	766	-
Duitama (Boyacá)	1.000	1.167	1.083	+	Santa Bárbara (Antioquia)	900	1.000	925	-	Santa Bárbara (Antioquia)	900	1.000	925	-
Florencia (Cauquetá)	928	992	960	-	Sincelejo (Sucre)	880	900	898	-	Sincelejo (Sucre)	880	900	898	-
Ibagué, Plaza La 21	640	800	713	--	Sonsón (Antioquia)	1.000	1.000	1.000	=	Sonsón (Antioquia)	1.000	1.000	1.000	=
Neiva, Surabastos	1.088	1.280	1.191	+	Tuluá (Valle del Cauca)	640	700	665	+	Tuluá (Valle del Cauca)	640	700	665	+
Palmira (Valle del Cauca)	833	1.000	931	-	<b>Papa criolla limpia</b>									
Pamplona (Norte de Santander)	500	700	611	--	Arauca (Arauca)	1.750	1.917	1.813	+	Arauca (Arauca)	1.750	1.917	1.813	+
Popayán (Cauca)	1.000	1.080	1.032	--	Armenia, Mercar	1.800	2.000	1.922	+	Armenia, Mercar	1.800	2.000	1.922	+
San Gil (Santander)	1.280	1.440	1.360	-	Barranquilla, Granabastos	1.700	2.200	1.870	++	Barranquilla, Granabastos	1.700	2.200	1.870	++
Sogamoso (Boyacá)	1.083	1.167	1.144	+	Bogotá, D. C., Corabastos	2.222	2.889	2.574	++	Bogotá, D. C., Corabastos	2.222	2.889	2.574	++
Tunja, Complejo de Servicios del Sur	667	833	761	++	Bucaramanga, Centroabastos	1.600	1.800	1.704	+	Bucaramanga, Centroabastos	1.600	1.800	1.704	+
Valledupar, Mercabastos	1.400	1.600	1.533	+	Buenaventura (Valle del Cauca)	1.360	1.600	1.533	+++	Buenaventura (Valle del Cauca)	1.360	1.600	1.533	+++
Villavicencio, CAV	1.200	1.800	1.429	-	Cali, Cavasa	1.400	1.800	1.569	+	Cali, Cavasa	1.400	1.800	1.569	+
Yopal (Casanare)	1.667	1.833	1.708	++	Cali, Santa Helena	1.300	1.600	1.500	+	Cali, Santa Helena	1.300	1.600	1.500	+
<b>Arracacha blanca</b>					Cartagena, Bazurto	1.800	1.840	1.803	-	Cartagena, Bazurto	1.800	1.840	1.803	-
Armenia, Mercar	700	750	733	++	Cartago (Valle del Cauca)	1.700	1.900	1.800	+	Cartago (Valle del Cauca)	1.700	1.900	1.800	+
Cartago (Valle del Cauca)	917	1.000	958	=	Cúcuta, Cenabastos	1.400	2.000	1.722	+	Cúcuta, Cenabastos	1.400	2.000	1.722	+
Ipiales (Nariño), Ipiales somos todos	360	500	436	++	Duitama (Boyacá)	1.200	1.400	1.300	+++	Duitama (Boyacá)	1.200	1.400	1.300	+++
Manizales (Caldas)	806	1.129	941	--	El Carmen de Viboral (Antioquia)	2.500	2.800	2.575	+++	El Carmen de Viboral (Antioquia)	2.500	2.800	2.575	+++
Medellín, Central					El Santuario (Antioquia)	2.400	2.900	2.600	+++	El Santuario (Antioquia)	2.400	2.900	2.600	+++
Mayorista de Antioquia	625	875	750	-	Florencia (Cauquetá)	1.300	1.400	1.340	++	Florencia (Cauquetá)	1.300	1.400	1.340	++
Medellín, Plaza					Ibagué, Plaza La 21	2.000	2.400	2.103	+++	Ibagué, Plaza La 21	2.000	2.400	2.103	+++
Minorista José María Villa	2.000	2.000	2.000	=	Ipiales (Nariño), Ipiales somos todos	1.100	1.500	1.262	++	Ipiales (Nariño), Ipiales somos todos	1.100	1.500	1.262	++
Pasto, El Potrerillo	909	1.000	939	+	La Ceja (Antioquia)	2.500	3.200	2.917	-	La Ceja (Antioquia)	2.500	3.200	2.917	-
Pereira, La 41	667	1.000	861	-	La Unión (Antioquia)	1.500	2.700	2.113	++	La Unión (Antioquia)	1.500	2.700	2.113	++
Pereira, Mercasa	917	1.200	1.011	-	Manizales (Caldas)	1.667	2.500	2.114	++	Manizales (Caldas)	1.667	2.500	2.114	++
San Vicente (Antioquia)	600	667	631	-	Marinilla (Antioquia)	1.800	2.700	2.300	+++	Marinilla (Antioquia)	1.800	2.700	2.300	+++
Tuluá (Valle del Cauca)	917	1.000	958	=	Medellín, Central					Medellín, Central				
<b>Ñame criollo</b>					Mayorista de Antioquia	1.500	3.000	2.256	++	Mayorista de Antioquia	1.500	3.000	2.256	++
Barranquilla, Granabastos	920	1.000	960	=	Medellín, Plaza					Medellín, Plaza				
Cartagena, Bazurto	800	840	813	+	Minorista José María Villa	2.000	3.000	2.408	-	Minorista José María Villa	2.000	3.000	2.408	-
Montería (Córdoba)	640	700	660	+	Montería (Córdoba)	2.600	2.800	2.708	+	Montería (Córdoba)	2.600	2.800	2.708	+
Sincelejo (Sucre)	1.200	1.200	1.200	+	Neiva, Surabastos	1.480	2.360	1.925	++	Neiva, Surabastos	1.480	2.360	1.925	++
<b>Ñame diamante</b>					Pamplona (Norte de Santander)	1.200	1.400	1.383	--	Pamplona (Norte de Santander)	1.200	1.400	1.383	--
Barranquilla, Granabastos	600	660	633	=	Pereira, La 41	1.900	2.333	2.115	+	Pereira, La 41	1.900	2.333	2.115	+
Cartagena, Bazurto	400	400	400	-	Pereira, Mercasa	2.000	2.333	2.170	++	Pereira, Mercasa	2.000	2.333	2.170	++
Montería (Córdoba)	300	320	315	-	Rionegro (Antioquia)	2.100	2.600	2.350	+	Rionegro (Antioquia)	2.100	2.600	2.350	+
Santa Marta (Magdalena)	600	600	600	=	San Gil (Santander)	1.100	1.300	1.189	-	San Gil (Santander)	1.100	1.300	1.189	-
Sincelejo (Sucre)	400	400	400	=	San Vicente (Antioquia)	2.500	2.900	2.700	+++	San Vicente (Antioquia)	2.500	2.900	2.700	+++
Valledupar, Mercabastos	440	460	455	=	Santa Bárbara (Antioquia)	2.800	3.000	2.900	+++	Santa Bárbara (Antioquia)	2.800	3.000	2.900	+++
<b>Ñame espino</b>					Santa Marta (Magdalena)	1.600	2.000	1.782	-	Santa Marta (Magdalena)	1.600	2.000	1.782	-
Barranquilla, Barranquillita	700	1.100	818	++	Sincelejo (Sucre)	2.800	3.000	2.978	++	Sincelejo (Sucre)	2.800	3.000	2.978	++
Cartagena, Bazurto	1.000	1.040	1.003	++	Socorro (Santander)	1.000	1.200	1.100	=	Socorro (Santander)	1.000	1.200	1.100	=
Montería (Córdoba)	340	360	355	-	Sogamoso (Boyacá)	1.400	1.800	1.500	++	Sogamoso (Boyacá)	1.400	1.800	1.500	++
Sincelejo (Sucre)	800	800	800	=	Sonsón (Antioquia)	1.600	1.700	1.650	--	Sonsón (Antioquia)	1.600	1.700	1.650	--
<b>Papa Betina</b>					Tunja, Complejo de Servicios del Sur	1.400	1.600	1.487	+++	Tunja, Complejo de Servicios del Sur	1.400	1.600	1.487	+++
Buenaventura (Valle del Cauca)	560	560	560	++	Valledupar, Mercabastos	1.600	2.000	1.756	+	Valledupar, Mercabastos	1.600	2.000	1.756	+
Cali, Cavasa	400	500	425	++	Valledupar, Mercado Nuevo	1.600	2.000	1.767	+	Valledupar, Mercado Nuevo	1.600	2.000	1.767	+
Ipiales (Nariño), Centro de acopio	280	360	323	+	Villavicencio, CAV	1.400	2.200	1.758	++	Villavicencio, CAV	1.400	2.200	1.758	++
Ipiales (Nariño), Ipiales somos todos	320	400	351	+	Yopal (Casanare)	1.875	2.083	1.979	-	Yopal (Casanare)	1.875	2.083	1.979	-
Pasto, El Potrerillo	300	400	350	-	<b>Papa criolla sucia</b>									
Tunja, Complejo de Servicios del Sur	280	300	293	-	Barranquilla, Barranquillita	1.400	2.200	1.730	+	Barranquilla, Barranquillita	1.400	2.200	1.730	+
<b>Papa capira</b>					Bogotá, D. C., Corabastos	1.600	2.000	1.847	++	Bogotá, D. C., Corabastos	1.600	2.000	1.847	++
Armenia, Mercar	600	600	600	=	Cali, Cavasa	1.300	1.500	1.370	++	Cali, Cavasa	1.300	1.500	1.370	++
Buenaventura (Valle del Cauca)	600	700	650	+	Chiquinquirá (Boyacá)	800	1.200	975	++	Chiquinquirá (Boyacá)	800	1.200	975	++
Cali, Cavasa	500	560	526	++	Ipiales (Nariño), Centro de acopio	800	1.200	1.000	+++	Ipiales (Nariño), Centro de acopio	800	1.200	1.000	+++
Cali, Santa Helena	540	700	587	++	Palmira (Valle del Cauca)	1.100	1.320	1.198	+	Palmira (Valle del Cauca)	1.100	1.320	1.198	+
Cartago (Valle del Cauca)	680	680	680	-	Pasto, El Potrerillo	800	1.100	945	+	Pasto, El Potrerillo	800	1.100	945	+
El Carmen de Viboral (Antioquia)	800	800	800	--	Popayán (Cauca)	917	1.583	1.254	+++	Popayán (Cauca)	917	1.583	1.254	+++
El Santuario (Antioquia)	700	800	792	-	Tuluá (Valle del Cauca)	1.500	2.000	1.729	+	Tuluá (Valle del Cauca)	1.500	2.000	1.729	+
Ipiales (Nariño), Centro de acopio	380	440	404	-	Tunja, Complejo de Servicios del Sur	800	1.000	967	+++	Tunja, Complejo de Servicios del Sur	800	1.000	967	+++
Ipiales (Nariño), Ipiales somos todos	400	480	448	-	Ubaté (Cundinamarca)	1.200	1.200	1.200	+++	Ubaté (Cundinamarca)	1.200	1.200	1.200	+++
La Ceja (Antioquia)	900	1.100	992	-	<b>Papa ICA-Huila</b>									
La Unión (Antioquia)	700	750	731	-	Bucaramanga, Centroabastos	900	1.000	933	-	Bucaramanga, Centroabastos	900	1.000	933	-
Manizales (Caldas)	560	700	650	+	Pasto, El Potrerillo	560	700	633	+	Pasto, El Potrerillo	560	700	633	+
Marinilla (Antioquia)	750	850	794	+	<b>Papa Morasurco</b>									
Medellín, Central					Ipiales (Nariño), Centro de acopio	300	440	400	+	Ipiales (Nariño), Centro de acopio	300	440	400	+
Mayorista de Antioquia	800	900	846	-	Pasto, El Potrerillo	600	740	687	++	Pasto, El Potrerillo	600	740	687	++
Medellín, Plaza					<b>Papa nevada</b>									
Minorista José María Villa	900	900	900	=	Cartago (Valle del Cauca)	1.500	1.500	1.500	=	Cartago (Valle del Cauca)	1.500	1.500	1.500	=
Montería (Córdoba)	1.080	1.140	1.102	-	El Carmen de Viboral (Antioquia)	900	1.100	1.000	++	El Carmen de Viboral (Antioquia)	900	1.100	1.000	++
					El Santuario (Antioquia)	1.100	1.200	1.158	+++	El Santuario (Antioquia)	1.100	1.200	1.158	+++


**Cuadro 3. Mercados mayoristas. Precios de venta de tubérculos, raíces y plátanos (continuación)  
2017 (22 al 28 de julio)**

Productos y mercados	Pesos por kilogramo				Tendencia	Productos y mercados	Pesos por kilogramo				Tendencia
	Mínimo	Máximo	Medio				Mínimo	Máximo	Medio		
<b>Papa nevada (continuación)</b>						<b>Papa suprema</b>					
Marinilla (Antioquia)	900	1.100	988	+++		Armenia, Mercar	540	560	551	+	
Medellín, Central						Bogotá, D. C., Corabastos	440	500	487	-	
Mayorista de Antioquia	900	1.300	1.085	+++		Bucaramanga, Centroabastos	460	500	480	-	
Peñol (Antioquia)	900	1.200	1.040	+		Bucaramanga, Mercados del centro	460	500	480	=	
Pereira, La 41	1.500	1.750	1.594	-		Buenaventura (Valle del Cauca)	600	600	600	++	
Pereira, Mercasa	1.400	1.625	1.488	+		Cali, Cavasa	480	520	501	++	
Rionegro (Antioquia)	950	1.200	1.051	++		Cali, Santa Helena	460	520	487	-	
San Vicente (Antioquia)	1.200	1.300	1.245	+++		Chiquinquirá (Boyacá)	240	260	250	--	
<b>Papa parda pastusa</b>						Cúcuta, Cenabastos	300	440	355	-	
Armenia, Mercar	540	560	556	+		Duitama (Boyacá)	360	400	377	-	
Bogotá, D. C., Corabastos	600	700	657	+		Ibagué, Plaza La 21	460	520	493	-	
Bucaramanga, Centroabastos	500	560	521	-		Ipiales (Nariño), Centro de acopio	300	440	374	+	
Bucaramanga, Mercados del centro	600	600	600	-		Ipiales (Nariño), Ipiales somos todos	320	400	373	+	
Cali, Cavasa	480	560	526	++		Neiva, Surabastos	400	520	474	-	
Cartago (Valle del Cauca)	520	520	520	=		Palmira (Valle del Cauca)	500	560	523	-	
Chiquinquirá (Boyacá)	360	360	360	-		Pamplona (Norte de Santander)	340	400	370	-	
Cúcuta, Cenabastos	400	500	453	-		Pasto, El Potrerillo	400	460	435	-	
Duitama (Boyacá)	400	440	423	+		Popayán (Cauca)	560	800	690	++	
Florencia (Cauquetá)	600	640	627	+		San Gil (Santander)	400	460	429	-	
Ipiales (Nariño), Centro de acopio	350	500	421	+		Socorro (Santander)	400	460	420	--	
Manizales (Caldas)	540	600	577	-		Sogamoso (Boyacá)	360	400	382	+	
Pamplona (Norte de Santander)	500	520	502	-		Tuluá (Valle del Cauca)	520	580	555	+	
Pasto, El Potrerillo	460	540	503	-		Tunja, Complejo de Servicios del Sur	300	360	326	-	
Pereira, La 41	440	520	480	+		Ubaté (Cundinamarca)	300	300	300	--	
Pereira, Mercasa	480	520	492	-		<b>Papa tocarreña</b>					
Popayán (Cauca)	780	1.200	975	++		Duitama (Boyacá)	600	600	600	---	
San Gil (Santander)	440	500	476	-		Sogamoso (Boyacá)	560	660	616	+	
Sincelejo (Sucre)	540	560	558	-		Tunja, Complejo de Servicios del Sur	500	560	515	---	
Socorro (Santander)	440	500	460	-		<b>Papa única</b>					
Sogamoso (Boyacá)	440	500	478	+		Arauca (Arauca)	688	729	708	-	
Tunja, Complejo de Servicios del Sur	360	420	393	--		Barranquilla, Barranquillita	440	500	480	-	
Ubaté (Cundinamarca)	440	440	440	--		Barranquilla, Granabastos	460	500	480	-	
Yopal (Casanare)	625	833	747	+		Bogotá, D. C., Corabastos	400	440	416	-	
<b>Papa Puracé</b>						Bucaramanga, Centroabastos	400	460	434	-	
La Unión (Antioquia)	550	750	669	--		Bucaramanga, Mercados del centro	400	400	400	=	
<b>Papa roja peruana</b>						Buenaventura (Valle del Cauca)	560	600	580	++	
Ipiales (Nariño), Centro de acopio	300	440	371	++		Cali, Cavasa	440	480	459	++	
Ipiales (Nariño), Ipiales somos todos	340	400	384	+		Cali, Santa Helena	460	520	487	-	
<b>Papa rubí</b>						Cartagena, Bazurto	460	500	477	-	
Bogotá, D. C., Corabastos	440	480	469	+		Cartago (Valle del Cauca)	520	560	548	-	
Pereira, La 41	520	600	574	+		Cúcuta, Cenabastos	260	400	335	+	
Pereira, Mercasa	480	600	523	-		Duitama (Boyacá)	300	320	303	+	
Santa Marta (Magdalena)	480	560	530	=		Florencia (Cauquetá)	500	520	510	n.d.	
<b>Papa R-12 negra</b>						Ipiales (Nariño), Centro de acopio	300	400	355	++	
Bogotá, D. C., Corabastos	500	640	581	-		Ipiales (Nariño), Ipiales somos todos	320	440	382	-	
Bucaramanga, Centroabastos	700	800	734	-		Manizales (Caldas)	460	520	497	-	
Cartago (Valle del Cauca)	680	680	680	-		Neiva, Surabastos	440	480	460	-	
Manizales (Caldas)	560	700	650	-		Pamplona (Norte de Santander)	300	360	326	+	
Medellín, Central						Pasto, El Potrerillo	400	460	423	+	
Mayorista de Antioquia	700	800	733	-		Pereira, La 41	460	500	480	-	
Neiva, Surabastos	500	800	654	-		Pereira, Mercasa	440	480	459	-	
<b>Papa R-12 roja</b>						Popayán (Cauca)	500	520	508	-	
Barranquilla, Barranquillita	800	840	813	-		Tunja, Complejo de Servicios del Sur	280	300	293	-	
Barranquilla, Granabastos	960	1.000	990	=		Ubaté (Cundinamarca)	300	300	300	=	
Bogotá, D. C., Corabastos	440	560	503	-		Valledupar, Mercabastos	440	480	450	-	
Duitama (Boyacá)	300	320	310	-		Valledupar, Mercado Nuevo	440	480	453	-	
Pereira, Mercasa	480	560	513	-		<b>Plátano comino</b>					
Tunja, Complejo de Servicios del Sur	340	360	355	--		Medellín, Central					
<b>Papa sabanera</b>						Mayorista de Antioquia	1.000	1.300	1.156	+	
Bogotá, D. C., Corabastos	1.100	1.300	1.201	+		Rionegro (Antioquia)	1.300	1.400	1.333	+	
Ubaté (Cundinamarca)	600	600	600	--		<b>Plátano dominico hartón maduro</b>					
<b>Papa San Félix</b>						Manizales (Caldas)	700	800	733	=	
Manizales (Caldas)	1.250	1.250	1.250	=		Pereira, La 41	700	700	700	=	
<b>Papa superior</b>						Pereira, Mercasa	500	700	617	-	
Bogotá, D. C., Corabastos	500	600	551	-		<b>Plátano dominico hartón verde</b>					
Cúcuta, Cenabastos	340	500	404	n.d.		Armenia, Retiro	400	500	448	--	
Duitama (Boyacá)	400	440	417	+		Cartago (Valle del Cauca)	600	800	725	-	
Florencia (Cauquetá)	600	640	627	+		Manizales (Caldas)	700	800	733	=	
Ipiales (Nariño), Ipiales somos todos	400	450	430	n.d.		Pereira, La 41	700	700	700	=	
Neiva, Surabastos	480	560	530	-		Pereira, Mercasa	500	700	617	-	
Sogamoso (Boyacá)	400	460	444	=		<b>Plátano dominico verde</b>					
Tunja, Complejo de Servicios del Sur	360	400	373	-		Medellín, Central					
Villavicencio, CAV	500	600	538	-		Mayorista de Antioquia	500	700	556	--	
						Santa Bárbara (Antioquia)	200	267	244	---	
						Sonsón (Antioquia)	1.200	1.300	1.250	=	
						<b>Plátano guineo</b>					
						Armenia, Mercar	650	700	667	=	

**Cuadro 3. Mercados mayoristas. Precios de venta de tubérculos, raíces y plátanos (conclusión) 2017 (22 al 28 de julio)**

Productos y mercados	Pesos por kilogramo				Tendencia	Productos y mercados	Pesos por kilogramo				Tendencia
	Mínimo	Máximo	Medio				Mínimo	Máximo	Medio		
<b>Plátano guineo (continuación)</b>						<b>Plátano hartón verde Eje Cafetero</b>					
Armenia, Retiro	500	550	511		+	Medellín, Central					
Bogotá, D. C., Corabastos	1.200	1.400	1.225		+	Mayorista de Antioquia	900	1.000	978		-
Cartago (Valle del Cauca)	800	900	838		-	<b>Plátano hartón verde llanero</b>					
La Ceja (Antioquia)	400	700	583		--	Bogotá, D. C., Corabastos	1.150	1.250	1.244		+
Medellín, Central						Ubaté (Cundinamarca)	1.000	1.000	1.000		-
Mayorista de Antioquia	500	700	562		--	<b>Ulluco</b>					
Medellín, Plaza						Buenaventura (Valle del Cauca)	2.000	3.000	2.542		+
Minorista José María Villa	500	600	583		-	Cali, Cavasa	2.167	2.333	2.260		-
Peñol (Antioquia)	333	433	384		--	Ipiales (Nariño), Ipiales somos todos	1.167	1.667	1.339		++
Rionegro (Antioquia)	700	850	793		+	Pasto, El Potrerillo	1.500	1.500	1.500		++
Santa Bárbara (Antioquia)	200	300	242		---	Popayán (Cauca)	2.000	2.167	2.021		-
Sonsón (Antioquia)	200	350	275		--	<b>Yuca chirosa</b>					
Villavicencio, CAV	2.000	2.000	2.000		=	Buenaventura (Valle del Cauca)	880	960	913		-
<b>Plátano hartón maduro</b>						Ibaqué, Plaza La 21	600	833	694		-
Armenia, Mercar	500	700	606		--	La Ceja (Antioquia)	600	1.000	791		-
Bogotá, D. C., Corabastos	900	1.050	993		+	Rionegro (Antioquia)	600	950	759		-
Cúcuta, Cenabastos	800	1.000	883		-	<b>Yuca criolla</b>					
Ibaqué, Plaza La 21	500	1.100	832		-	Arauca (Arauca)	571	571	571		=
Medellín, Central						Barranquilla, Barranquillita	575	625	606		-
Mayorista de Antioquia	800	900	833		-	Barranquilla, Granabastos	575	650	619		+
Neiva, Surabastos	700	1.000	873		-	Bucaramanga, Centroabastos	714	833	747		-
Pereira, La 41	700	700	700		--	Bucaramanga, Mercados del centro	833	905	869		=
Pereira, Mercasa	500	700	617		--	Bucaramanga, Bazarito	500	500	500		=
Tunja, Complejo de Servicios del Sur	750	850	815		+	Chiquinquirá (Boyacá)	733	733	733		-
<b>Plátano hartón verde</b>						Cúcuta, Cenabastos	765	882	802		-
Arauca (Arauca)	846	846	846		=	Medellín, Central					
Armenia, Mercar	600	700	667		--	Mayorista de Antioquia	720	1.000	852		+
Armenia, Retiro	400	500	440		--	Medellín, Plaza					
Barranquilla, Barranquillita	1.140	1.200	1.180		=	Minorista José María Villa	720	800	757		+
Bogotá, D. C., Corabastos	900	1.050	993		+	Montería (Córdoba)	325	350	342		-
Bucaramanga, Centroabastos	960	1.120	1.043		+	Pamplona (Norte de Santander)	476	714	563		+++
Bucaramanga, Mercados del centro	1.040	1.040	1.040		-	San Gil (Santander)	700	800	733		+
Cali, Cavasa	700	750	734		-	Santa Marta (Magdalena)	600	650	625		=
Cali, Santa Helena	650	650	650		+	Sincedejo (Sucre)	425	425	425		-
Cartagena, Bazarito	1.300	1.380	1.328		+	Socorro (Santander)	800	880	827		=
Chiquinquirá (Boyacá)	680	1.200	924		-	Tunja, Complejo de Servicios del Sur	600	667	638		+
Cúcuta, Cenabastos	800	1.000	884		-	Valledupar, Mercabastos	550	575	556		+
Duitama (Boyacá)	600	1.000	791		+	Valledupar, Mercado Nuevo	550	575	558		+
Ibaqué, Plaza La 21	500	1.100	832		-	<b>Yuca ICA</b>					
Ipiales (Nariño), Ipiales somos todos	850	1.000	921		-	Armenia, Mercar	720	720	720		-
La Ceja (Antioquia)	900	1.000	992		-	Armenia, Retiro	720	800	747		-
Medellín, Central						Cali, Cavasa	680	800	748		+
Mayorista de Antioquia	800	900	833		-	Cali, Santa Helena	600	640	613		-
Medellín, Plaza						Cartago (Valle del Cauca)	880	960	915		-
Minorista José María Villa	600	700	650		-	Florencia (Cauquetá)	480	512	491		+++
Montería (Córdoba)	575	600	579		--	Manizales (Caldas)	800	880	827		-
Neiva, Surabastos	700	1.000	894		+	Neiva, Surabastos	400	960	752		--
Palmira (Valle del Cauca)	850	850	850		+	Palmira (Valle del Cauca)	720	800	760		-
Pamplona (Norte de Santander)	778	889	796		+	Pasto, El Potrerillo	571	714	649		+
Pereira, La 41	700	700	700		=	Pereira, La 41	720	800	740		-
Pereira, Mercasa	500	700	617		-	Pereira, Mercasa	760	800	780		=
Popayán (Cauca)	1.040	1.080	1.073		-	Popayán (Cauca)	833	883	864		+
Rionegro (Antioquia)	1.100	1.250	1.184		-	Tuluá (Valle del Cauca)	800	880	827		=
San Gil (Santander)	480	640	587		-	<b>Yuca llanera</b>					
Santa Bárbara (Antioquia)	600	800	675		--	Bogotá, D. C., Corabastos	833	1.000	842		+
Santa Marta (Magdalena)	1.500	1.560	1.515		+	Duitama (Boyacá)	667	667	667		=
Sincedejo (Sucre)	960	960	960		=	San Gil (Santander)	833	905	870		+
Socorro (Santander)	480	560	533		-	Sogamoso (Boyacá)	500	600	544		-
Sogamoso (Boyacá)	500	818	637		--	Ubaté (Cundinamarca)	767	767	767		=
Tuluá (Valle del Cauca)	750	900	819		--	Villavicencio, CAV	467	500	478		-
Tunja, Complejo de Servicios del Sur	750	850	815		+	Yopal (Casanare)	500	533	511		-
Valledupar, Mercabastos	810	1.050	940		-	<b>Plátano hartón verde ecuatoriano</b>					
Valledupar, Mercado Nuevo	810	1.050	940		-	Popayán (Cauca)	1.467	1.533	1.500		-
Villavicencio, CAV	800	960	883		-						
Yopal (Casanare)	720	800	733		-						

**Tendencias:**

- (---) Variación mayor al -20 %
- (--) Variación entre -10 % y -20 %
- (-) Variación entre 0 % y -10 %

- (=) Variación igual a 0 %
- (+) Variación entre 0 % y 10 %
- (++) Variación entre 10 % y 20 %
- (+++) Variación mayor al 20 %
- (n.d.) No determinado



## Granos, carnes y procesados

### Aumentó la producción de azúcar sulfitada

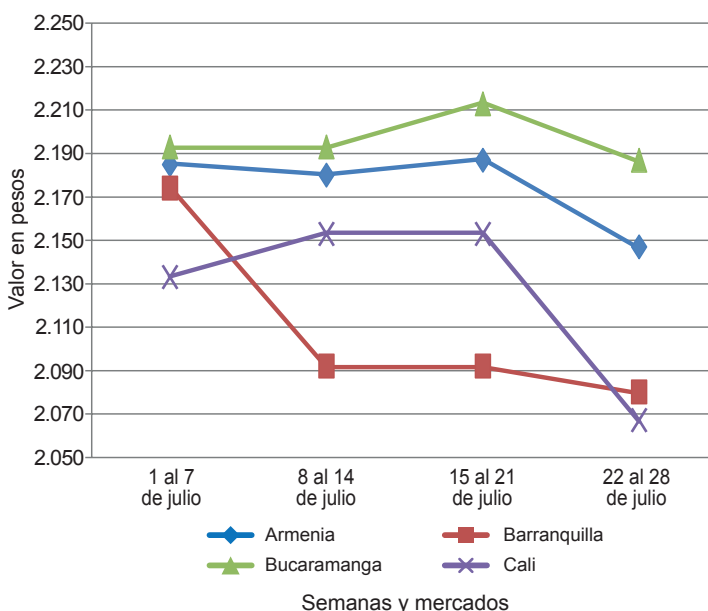
Durante esta semana, el precio mayorista del azúcar sulfitada cayó en dieciséis de los veintiséis mercados en donde se comercializó. Lo anterior se dio gracias a que las precipitaciones de los últimos días han elevado los niveles de producción de caña de azúcar en el departamento del Valle del Cauca. A lo anterior también se sumó una estrategia por parte de los vendedores para darle mayor rotación a este producto. Por ejemplo, en el mercado de Santa Helena, en Cali, el kilo se vendió a \$2.067, lo que significó un descenso del 3,99 % en sus precios.

De la misma forma, disminuyó el precio de la pechuga de pollo, pues este tipo de corte reportó un aumento de la oferta procedente de los departamentos de Cundinamarca, Santander, Atlántico, Magdalena, Valle del Cauca y Bolívar. Esta situación se presentó en catorce de los treinta y un mercados donde se consiguió, y en la ciudad de Cartagena, por ejemplo, el kilo se entregó a \$6.050, lo cual reflejó una reducción del 5,10 %.

Por el contrario, los precios mayoristas de los huevos rojos A, AA, B y extra reportaron una tendencia al alza respecto a la semana anterior. La razón de este comportamiento obedeció a una limitada oferta de este producto de las granjas avícolas ubicadas en San Pedro (Valle del Cauca), Florida Blanca, Piedecuesta (Santander), Sincelejo (Sucre) y Sahagún (Córdoba). En el caso del huevo rojo A, el incremento se presentó en catorce de los veinticuatro mercados donde se negoció esta semana.

Por último, un ajuste en el precio del dólar, además de un bajo ingreso en el volumen de carga procedente de Canadá, México y los Estados Unidos, motivó a que el precio mayorista de la lenteja importada aumentara en catorce de los treinta y seis mercados en donde se ofreció esta semana. En la Central Mayorista de Cenabastos, en Cúcuta, por ejemplo, el kilo se vendió a \$3.900, indicando un alza del 7,14 % respecto a la semana anterior.

**Gráfico 6. Comportamiento de los precios del azúcar sulfitada 2017 (1 al 28 de julio)**



Fuente: DANE, Sipsa.

**Cuadro 4. Mercados mayoristas. Precios de venta de granos y cereales 2017 (22 al 28 de julio)**

Productos y mercados	Pesos por kilogramo			Tendencia
	Mínimo	Máximo	Medio	
<b>Arroz blanco importado</b>				
Pasto, El Potrerillo	3.422	3.511	3.467	=
<b>Arroz de primera</b>				
Arauca (Arauca)	3.440	3.520	3.467	-
Armenia, Mercar	2.624	2.640	2.635	-
Barranquilla, Barranquillita	2.600	2.604	2.602	-
Barranquilla, Granabastos	2.556	2.589	2.565	+
Bogotá, D. C., Corabastos	2.300	2.340	2.315	+
Bogotá, D. C., Plaza España	2.240	2.480	2.373	+
Bogotá, D. C., Plaza Las Flores	2.360	2.400	2.380	-
Buenaventura (Valle del Cauca)	2.760	2.848	2.816	+
Cali, La Floresta	2.280	2.800	2.540	+
Cali, Santa Helena	2.340	2.600	2.465	-
Cartagena, Bazurto	2.556	2.622	2.589	=
Cartago (Valle del Cauca)	2.640	2.720	2.680	=
Cúcuta, La Nueva Sexta	2.600	2.600	2.600	-
Florencia (Caquetá)	2.832	2.880	2.859	+
Manizales (Caldas)	2.680	2.720	2.710	+
Medellín, Central				
Mayorista de Antioquia	2.560	2.560	2.560	=
Medellín, Plaza				
Minorista José María Villa	2.600	2.640	2.627	+

Productos y mercados	Pesos por kilogramo			Tendencia
	Mínimo	Máximo	Medio	
<b>Arroz de primera (continuación)</b>				
Montería (Córdoba)	2.267	2.311	2.289	=
Neiva, Surabastos	2.480	2.560	2.507	-
Palmira (Valle del Cauca)	2.060	2.680	2.367	-
Pamplona (Norte de Santander)	2.533	2.533	2.533	=
Pasto, El Potrerillo	2.800	3.000	2.920	-
Pereira, Mercasa	2.760	2.816	2.788	=
Popayán (Cauca)	2.600	2.700	2.667	-
Santa Marta (Magdalena)	2.200	2.260	2.230	=
Sincelejo (Sucre)	2.200	2.240	2.215	+
Tuluá (Valle del Cauca)	2.174	2.720	2.434	+
Tunja, Complejo de Servicios del Sur	2.300	2.400	2.350	=
Valledupar, Mercado Nuevo	2.060	2.280	2.147	=
Villavicencio, CAV	2.560	2.600	2.570	=
<b>Arroz de segunda</b>				
Barranquilla, Barranquillita	2.311	2.316	2.313	-
Barranquilla, Granabastos	2.311	2.333	2.322	=
Bogotá, D. C., Corabastos	2.040	2.080	2.055	-
Cartagena, Bazurto	2.178	2.222	2.211	-
Pereira, Mercasa	2.612	2.680	2.646	-
Santa Marta (Magdalena)	2.040	2.140	2.087	-
Sincelejo (Sucre)	2.133	2.156	2.144	=

**Cuadro 4. Mercados mayoristas. Precios de venta de granos y cereales (continuación)**  
**2017 (22 al 28 de julio)**

Productos y mercados	Pesos por kilogramo				Tendencia	Productos y mercados	Pesos por kilogramo				Tendencia			
	Mínimo	Máximo	Medio				Mínimo	Máximo	Medio					
<b>Arroz excelso</b>						<b>Frijol cabeza negra importado</b>								
Barranquilla, Barranquillita	2.720	2.744	2.732	-	Barranquilla, Barranquillita	3.000	3.150	3.075	-	Barranquilla, Barranquillita	3.091	3.818	3.432	-
Barranquilla, Granabastos	2.800	2.806	2.803	+	Santa Marta (Magdalena)									
Bucaramanga, Centroabastos	2.680	2.812	2.729	-	<b>Frijol cabeza negra nacional</b>									
Cartagena, Bazurto	2.720	2.720	2.720	-	Barranquilla, Granabastos	2.400	2.600	2.525	+++					
Ibagué, Plaza La 21	2.120	2.608	2.396	=	Cartagena, Bazurto	2.800	3.000	2.950	=					
Montería (Córdoba)	2.640	2.680	2.660	=	Montería (Córdoba)	1.600	1.700	1.630	+					
Santa Marta (Magdalena)	2.680	2.720	2.710	=	Sincelejo (Sucre)	2.000	2.000	2.000	=					
Sincelejo (Sucre)	2.400	2.480	2.460	-	Valledupar, Mercado Nuevo	4.000	4.000	4.000	=					
Valledupar, Mercado Nuevo	2.640	2.640	2.640	-										
<b>Arroz sopa cristal</b>					<b>Frijol calima</b>									
Bucaramanga, Centroabastos	1.120	1.200	1.147	=	Bucaramanga, Centroabastos	4.000	4.000	4.000	=					
Bucaramanga, Mercados del centro	1.200	1.256	1.219	=	Buenaventura (Valle del Cauca)	3.488	3.560	3.523	-					
Montería (Córdoba)	1.200	1.300	1.228	=	Cali, La Floresta	3.900	4.000	3.947	=					
<b>Arveja amarilla seca importada</b>					Cali, Santa Helena	4.160	4.320	4.240	=					
Bucaramanga, Centroabastos	1.800	1.900	1.850	+	Cali, Siloé	4.960	5.000	4.973	=					
Cúcuta, Cenabastos	1.660	1.700	1.687	-	Palmira (Valle del Cauca)	3.700	4.000	3.875	-					
Cúcuta, La Nueva Sexta	1.600	2.200	1.833	+	Pasto, El Potrerillo	3.040	3.200	3.120	-					
Ibagué, Plaza La 21	1.456	1.600	1.504	-	Popayán (Cauca)	4.240	4.400	4.320	-					
Pamplona (Norte de Santander)	2.174	2.174	2.174	=	Tuluá (Valle del Cauca)	3.208	4.120	3.670	=					
<b>Arveja verde seca importada</b>					<b>Frijol cargamento blanco</b>									
Armenia, Mercar	2.264	2.273	2.270	=	El Carmen de Viboral (Antioquia)	6.200	6.700	6.400	-					
Barranquilla, Barranquillita	1.780	1.800	1.795	+	Marinilla (Antioquia)	6.400	6.700	6.550	-					
Bogotá, D. C., Corabastos	1.800	1.920	1.870	+	Medellín, Central									
Bogotá, D. C., Paloquemao	2.720	2.720	2.720	+	Mayorista de Antioquia	6.900	7.000	6.950	-					
Bogotá, D. C., Plaza España	2.360	2.400	2.387	+	Medellín, Plaza									
Bucaramanga, Centroabastos	1.700	1.700	1.700	=	Minorista José María Villa	8.000	8.800	8.400	=					
Bucaramanga, Mercados del centro	1.580	1.900	1.720	=	San Vicente (Antioquia)	6.200	6.500	6.388	-					
Buenaventura (Valle del Cauca)	1.680	1.800	1.747	=	Sonsón (Antioquia)	6.800	7.000	6.900	-					
Cali, La Floresta	2.400	2.400	2.400	=	<b>Frijol cargamento rojo</b>									
Cali, Santa Helena	2.160	2.200	2.173	-	Armenia, Mercar	5.758	5.947	5.822	=					
Cali, Siloé	2.480	2.608	2.549	=	Bogotá, D. C., Corabastos	5.200	5.760	5.380	+					
Cartagena, Bazurto	2.400	2.500	2.425	=	Bogotá, D. C., Paloquemao	5.600	5.760	5.680	+					
Cúcuta, Cenabastos	1.660	1.700	1.687	-	Bogotá, D. C., Plaza Las Flores	5.800	5.800	5.800	n.d.					
Cúcuta, La Nueva Sexta	1.600	2.200	1.833	+	Cartago (Valle del Cauca)	4.640	4.800	4.747	=					
Manizales (Caldas)	2.203	2.423	2.335	-	El Carmen de Viboral (Antioquia)	6.000	6.300	6.150	+					
Medellín, Central					Ibagué, Plaza La 21	4.400	4.800	4.655	=					
Mayorista de Antioquia	1.920	2.600	2.190	=	Manizales (Caldas)	5.286	6.167	5.683	=					
Medellín, Plaza					Marinilla (Antioquia)	5.900	6.100	6.000	+					
Minorista José María Villa	2.080	2.400	2.213	=	Medellín, Central									
Palmira (Valle del Cauca)	2.300	2.400	2.355	+	Mayorista de Antioquia	6.000	6.300	6.075	-					
Pamplona (Norte de Santander)	2.087	2.087	2.087	=	Medellín, Plaza									
Pasto, El Potrerillo	2.480	2.800	2.640	-	Minorista José María Villa	6.000	6.000	6.000	=					
Pereira, Mercasa	1.610	1.800	1.705	-	Pereira, Mercasa	5.000	5.610	5.305	=					
Popayán (Cauca)	2.160	2.160	2.160	+	San Vicente (Antioquia)	5.900	6.200	6.069	+					
Santa Marta (Magdalena)	2.509	2.727	2.627	-	Tunja, Complejo de Servicios del Sur	3.840	4.000	3.920	=					
Sincelejo (Sucre)	2.000	2.000	2.000	-	<b>Frijol nima calima</b>									
Tuluá (Valle del Cauca)	1.760	1.920	1.840	=	Armenia, Mercar	4.401	4.552	4.451	=					
Tunja, Complejo de Servicios del Sur	2.200	2.200	2.200	=	Bogotá, D. C., Corabastos	3.680	4.000	3.800	+					
Valledupar, Mercado Nuevo	2.500	3.000	2.667	=	Bogotá, D. C., Paloquemao	4.000	4.160	4.053	+					
Villavicencio, CAV	1.861	2.348	2.096	+	Bogotá, D. C., Plaza España	3.600	4.000	3.813	-					
					Bogotá, D. C., Plaza Las Flores	4.400	4.800	4.600	+					
<b>Cuchuco de cebada</b>					Florencia (Cauquetá)	3.680	3.696	3.688	+					
Arauca (Arauca)	4.200	4.200	4.200	=	Medellín, Central									
Bucaramanga, Centroabastos	2.000	2.112	2.037	+	Mayorista de Antioquia	3.400	3.600	3.500	+					
Bucaramanga, Mercados del centro	1.920	2.160	2.000	=	Neiva, Surabastos	3.520	3.840	3.653	+					
<b>Cuchuco de maíz</b>					<b>Frijol palomito importado</b>									
Arauca (Arauca)	2.900	2.900	2.900	=	Barranquilla, Barranquillita	3.900	4.100	4.000	-					
Bucaramanga, Centroabastos	2.000	2.200	2.083	=	Barranquilla, Granabastos	3.900	4.200	4.038	+					
Bucaramanga, Mercados del centro	2.000	2.160	2.080	+	Cartagena, Bazurto	4.200	4.500	4.275	=					
Cali, La Floresta	1.040	1.060	1.053	+	Santa Marta (Magdalena)	4.364	4.818	4.523	+					
Cali, Siloé	1.280	1.280	1.280	=	<b>Frijol radical</b>									
Florencia (Cauquetá)	1.744	1.792	1.766	+	Bogotá, D. C., Corabastos	3.680	3.680	3.680	n.d.					
Ibagué, Plaza La 21	1.664	2.080	1.812	=	Bogotá, D. C., Paloquemao	3.840	4.160	4.000	+					
Popayán (Cauca)	1.200	1.208	1.203	-	Bucaramanga, Centroabastos	3.700	3.700	3.700	-					
Sincelejo (Sucre)	1.400	1.400	1.400	+	Bucaramanga, Mercados del centro	3.660	3.800	3.730	=					
<b>Frijol bolón</b>					Cartago (Valle del Cauca)	4.400	4.480	4.440	=					
Arauca (Arauca)	9.200	10.000	9.600	=	Manizales (Caldas)	3.965	3.965	3.965	=					
Armenia, Mercar	5.401	5.551	5.501	+	Medellín, Central									
Bogotá, D. C., Corabastos	5.200	5.600	5.340	+	Mayorista de Antioquia	3.400	3.500	3.467	=					
Bogotá, D. C., Plaza Las Flores	5.800	5.800	5.800	++	<b>Frijol Uribe rosado</b>									
Bucaramanga, Centroabastos	5.000	5.000	5.000	=	Cartago (Valle del Cauca)	3.840	4.000	3.947	=					
Cartago (Valle del Cauca)	4.440	4.800	4.630	=	Medellín, Central									
Pasto, El Potrerillo	4.560	4.720	4.640	=	Mayorista de Antioquia	2.600	2.800	2.667	=					
Pereira, Mercasa	4.700	4.950	4.825	=	Pereira, Mercasa	2.850	3.050	2.950	-					
Popayán (Cauca)	5.920	6.000	5.973	-	<b>Frijol Zaragoza</b>									
Tuluá (Valle del Cauca)	4.800	5.600	5.190	=	Barranquilla, Barranquillita	4.100	4.200	4.163	+					
Tunja, Complejo de Servicios del Sur	4.160	4.320	4.240	-										
Villavicencio, CAV	5.130	5.217	5.170	+										


**Cuadro 4. Mercados mayoristas. Precios de venta de granos y cereales (conclusión)  
2017 (22 al 28 de julio)**

Productos y mercados	Pesos por kilogramo				Tenden- cia	Productos y mercados	Pesos por kilogramo				Tenden- cia				
	Mínimo	Máximo	Medio				Mínimo	Máximo	Medio						
<b>Frijol Zaragoza (continuación)</b>						<b>Maíz amarillo cáscara (continuación)</b>									
Barranquilla, Granabastos	4.170	4.300	4.263	-	Valledupar, Mercado Nuevo	1.100	1.100	1.100	=	<b>Maíz amarillo cáscara importado</b>					
Cartagena, Bazaruto	4.000	4.200	4.050	-	Medellín, Central					Mayorista de Antioquia	900	920	910	-	
Cúcuta, Cenabastos	4.500	5.500	4.833	+	<b>Maíz amarillo trillado</b>					Armenia, Mercar	1.200	1.200	1.200	=	
Cúcuta, La Nueva Sexta	4.500	4.500	4.500	=	Barranquilla, Barranquillita	1.450	1.475	1.465	=	Barranquilla, Granabastos	1.475	1.575	1.523	+	
Montería (Córdoba)	5.000	5.140	5.085	=	Cali, La Floresta	1.700	1.700	1.700	=	Cali, Santa Helena	1.520	1.520	1.520	=	
Sincelejo (Sucre)	3.900	4.200	4.025	=	Cali, Siloé	1.560	1.580	1.573	=	Cali, Siloé	1.750	1.800	1.763	=	
Valledupar, Mercado Nuevo	5.000	5.000	5.000	=	Cartagena, Bazaruto	1.750	1.800	1.763	=	Medellín, Central					
<b>Garbanzo importado</b>					Mayorista de Antioquia	1.300	1.300	1.300	=	Medellín, Plaza					
Arauca (Arauca)	3.200	3.200	3.200	=	Medellín, Plaza					Minorista José María Villa	1.600	1.800	1.733	+	
Armenia, Mercar	4.552	5.595	5.160	-	Montería (Córdoba)	1.280	1.360	1.320	+	Montería (Córdoba)	1.280	1.360	1.320	+	
Bogotá, D. C., Paloquemao	6.720	6.720	6.720	+	Pasto, El Potrerillo	1.680	1.920	1.813	=	Pasto, El Potrerillo	1.680	1.920	1.813	=	
Bogotá, D. C., Plaza España	6.400	6.800	6.600	-	Pereira, Mercasa	1.180	1.300	1.240	=	Pereira, Mercasa	1.180	1.300	1.240	=	
Bogotá, D. C., Plaza Las Flores	6.800	7.000	6.900	+	Santa Marta (Magdalena)	1.400	1.460	1.430	=	Santa Marta (Magdalena)	1.400	1.460	1.430	=	
Bucaramanga, Centroabastos	5.000	5.000	5.000	++	Sincelejo (Sucre)	1.333	1.356	1.339	=	Sincelejo (Sucre)	1.333	1.356	1.339	=	
Cartago (Valle del Cauca)	4.784	4.960	4.901	-	Tuluá (Valle del Cauca)	1.320	1.400	1.360	+	Tuluá (Valle del Cauca)	1.320	1.400	1.360	+	
Cúcuta, Cenabastos	5.600	6.000	5.767	-	<b>Maíz blanco cáscara</b>					Medellín, Central					
Medellín, Central					Mayorista de Antioquia	1.050	1.100	1.083	-	Mayorista de Antioquia	1.050	1.100	1.083	-	
Mayorista de Antioquia	4.480	6.000	4.960	=	Tunja, Complejo de Servicios del Sur	1.040	1.120	1.080	=	Tunja, Complejo de Servicios del Sur	1.040	1.120	1.080	=	
Medellín, Plaza					<b>Maíz blanco retrimado</b>					Cartago (Valle del Cauca)	1.340	1.400	1.367	=	
Minorista José María Villa	4.320	4.720	4.480	=	Cartago (Valle del Cauca)	1.340	1.400	1.367	=	<b>Maíz blanco trillado</b>					
Neiva, Surabastos	4.800	5.360	5.120	-	Armenia, Mercar	1.260	1.300	1.287	=	Armenia, Mercar	1.260	1.300	1.287	=	
Pamplona (Norte de Santander)	4.522	4.696	4.580	-	Barranquilla, Barranquillita	1.460	1.478	1.472	-	Barranquilla, Barranquillita	1.460	1.478	1.472	-	
Pereira, Mercasa	4.800	4.885	4.843	=	Barranquilla, Granabastos	1.488	1.525	1.503	+	Barranquilla, Granabastos	1.488	1.525	1.503	+	
Tunja, Complejo de Servicios del Sur	6.400	6.400	6.400	=	Bogotá, D. C., Corabastos	1.340	1.360	1.345	+	Bogotá, D. C., Corabastos	1.340	1.360	1.345	+	
Villavicencio, CAV	4.080	4.880	4.620	=	Bogotá, D. C., Paloquemao	1.680	1.760	1.707	+	Bogotá, D. C., Paloquemao	1.680	1.760	1.707	+	
<b>Lenteja importada</b>					Bogotá, D. C., Plaza España	1.440	1.520	1.467	-	Bogotá, D. C., Plaza España	1.440	1.520	1.467	-	
Arauca (Arauca)	5.888	5.888	5.888	=	Cali, La Floresta	1.600	1.600	1.600	=	Cali, La Floresta	1.600	1.600	1.600	=	
Armenia, Mercar	4.608	4.771	4.717	=	Cali, Santa Helena	1.520	1.540	1.527	=	Cali, Santa Helena	1.520	1.540	1.527	=	
Barranquilla, Barranquillita	3.300	3.400	3.358	-	Cali, Siloé	1.560	1.580	1.573	=	Cali, Siloé	1.560	1.580	1.573	=	
Barranquilla, Granabastos	3.520	3.950	3.768	+	Cartagena, Bazaruto	1.800	1.850	1.825	=	Cartagena, Bazaruto	1.800	1.850	1.825	=	
Bogotá, D. C., Corabastos	3.800	4.100	3.967	+	Cartago (Valle del Cauca)	1.240	1.300	1.273	+	Cartago (Valle del Cauca)	1.240	1.300	1.273	+	
Bogotá, D. C., Paloquemao	5.120	5.440	5.280	+	Cúcuta, Cenabastos	1.480	1.700	1.593	+	Cúcuta, Cenabastos	1.480	1.700	1.593	+	
Bogotá, D. C., Plaza España	4.960	5.280	5.120	++	Florencia (Cauquetá)	1.516	1.538	1.525	-	Florencia (Cauquetá)	1.516	1.538	1.525	-	
Bogotá, D. C., Plaza Las Flores	4.400	5.200	4.800	+	Ibagué, Plaza La 21	1.200	1.230	1.213	=	Ibagué, Plaza La 21	1.200	1.230	1.213	=	
Bucaramanga, Centroabastos	3.700	3.700	3.700	+	Manizales (Caldas)	1.360	1.440	1.400	=	Manizales (Caldas)	1.360	1.440	1.400	=	
Bucaramanga, Mercados del centro	3.800	3.800	3.800	+	Medellín, Central					Medellín, Central					
Buenaventura (Valle del Cauca)	3.320	3.360	3.333	+	Mayorista de Antioquia	1.300	1.340	1.313	+	Mayorista de Antioquia	1.300	1.340	1.313	+	
Cali, Santa Helena	4.360	4.400	4.387	+	Medellín, Plaza					Medellín, Plaza					
Cali, Siloé	5.040	5.200	5.120	+	Minorista José María Villa	3.600	3.840	3.760	=	Minorista José María Villa	3.600	3.840	3.760	=	
Cartagena, Bazaruto	3.000	3.000	3.000	--	Montería (Córdoba)	3.500	3.600	3.525	-	Montería (Córdoba)	3.500	3.600	3.525	-	
Cartago (Valle del Cauca)	3.520	4.000	3.740	+	Neiva, Surabastos	3.520	3.840	3.707	-	Neiva, Surabastos	3.520	3.840	3.707	-	
Cúcuta, Cenabastos	3.700	4.200	3.900	+	Palmira (Valle del Cauca)	3.720	3.800	3.750	-	Palmira (Valle del Cauca)	3.720	3.800	3.750	-	
Cúcuta, La Nueva Sexta	3.800	4.000	3.933	+	Pamplona (Norte de Santander)	4.000	4.174	4.087	=	Pamplona (Norte de Santander)	4.000	4.174	4.087	=	
Florencia (Cauquetá)	3.744	3.768	3.756	+	Pasto, El Potrerillo	4.240	4.400	4.320	=	Pasto, El Potrerillo	4.240	4.400	4.320	=	
Ibagué, Plaza La 21	3.360	3.480	3.420	+	Popayán (Cauca)	4.640	4.800	4.747	-	Popayán (Cauca)	4.640	4.800	4.747	-	
Manizales (Caldas)	3.965	4.317	4.119	+	Sincelejo (Sucre)	3.800	4.000	3.900	=	Sincelejo (Sucre)	3.800	4.000	3.900	=	
Medellín, Central					Tuluá (Valle del Cauca)	3.752	3.952	3.824	=	Tuluá (Valle del Cauca)	3.752	3.952	3.824	=	
Mayorista de Antioquia	4.160	5.596	4.559	=	Tunja, Complejo de Servicios del Sur	4.600	4.800	4.700	=	Tunja, Complejo de Servicios del Sur	4.600	4.800	4.700	=	
Medellín, Plaza					Valledupar, Mercado Nuevo	4.000	5.000	4.333	=	Valledupar, Mercado Nuevo	4.000	5.000	4.333	=	
Minorista José María Villa	3.600	3.840	3.760	=	Villavicencio, CAV	4.000	4.435	4.207	+	Villavicencio, CAV	4.000	4.435	4.207	+	
Montería (Córdoba)	3.500	3.600	3.525	-	<b>Maíz amarillo cáscara</b>					Bogotá, D. C., Corabastos	1.024	1.056	1.044	+	
Neiva, Surabastos	3.520	3.840	3.707	-	Bogotá, D. C., Paloquemao	1.280	1.440	1.360	+	Bogotá, D. C., Paloquemao	1.280	1.440	1.360	+	
Palmira (Valle del Cauca)	3.720	3.800	3.750	-	Cartagena, Bazaruto	840	840	840	=	Cartagena, Bazaruto	840	840	840	=	
Pamplona (Norte de Santander)	4.000	4.174	4.087	=	Manizales (Caldas)	1.040	1.200	1.120	=	Manizales (Caldas)	1.040	1.200	1.120	=	
Pasto, El Potrerillo	4.240	4.400	4.320	=	Medellín, Central					Medellín, Central					
Popayán (Cauca)	4.640	4.800	4.747	-	Mayorista de Antioquia	1.100	1.100	1.100	=	Mayorista de Antioquia	1.100	1.100	1.100	=	
Sincelejo (Sucre)	3.800	4.000	3.900	=	Medellín, Plaza					Medellín, Plaza					
Tuluá (Valle del Cauca)	3.752	3.952	3.824	=	Minorista José María Villa	1.300	1.400	1.333	++	Minorista José María Villa	1.300	1.400	1.333	++	
Tunja, Complejo de Servicios del Sur	4.600	4.800	4.700	=	Montería (Córdoba)	1.080	1.160	1.105	+++	Montería (Córdoba)	1.080	1.160	1.105	+++	
Valledupar, Mercado Nuevo	4.000	5.000	4.333	=	Pasto, El Potrerillo	1.225	1.275	1.250	=	Pasto, El Potrerillo	1.225	1.275	1.250	=	
Villavicencio, CAV	4.000	4.435	4.207	+	Sincelejo (Sucre)	1.067	1.111	1.094	+	Sincelejo (Sucre)	1.067	1.111	1.094	+	
<b>Maíz amarillo cáscara</b>					Sonsón (Antioquia)	1.000	1.200	1.100	-	Sonsón (Antioquia)	1.000	1.200	1.100	-	
Bogotá, D. C., Corabastos	1.024	1.056	1.044	+	<b>Maíz pira</b>					Arauca (Arauca)	3.100	3.100	3.100	=	
Bogotá, D. C., Paloquemao	1.280	1.440	1.360	+	Arauca (Arauca)	3.100	3.100	3.100	=	Bogotá, D. C., Corabastos	2.140	2.200	2.180	=	
Cartagena, Bazaruto	840	840	840	=	Bogotá, D. C., Corabastos	2.240	2.400	2.347	+	Bogotá, D. C., Plaza España	2.240	2.400	2.347	+	
Manizales (Caldas)	1.040	1.200	1.120	=	Bucaramanga, Centroabastos	2.714	2.714	2.714	=	Bucaramanga, Centroabastos	2.714	2.714	2.714	=	
Medellín, Central					Bucaramanga, Mercados del centro	2.857	2.976	2.917	=	Bucaramanga, Mercados del centro	2.857	2.976	2.917	=	
Mayorista de Antioquia	1.100	1.100	1.100	=	Cúcuta, Cenabastos	2.220	2.380	2.300	+	Cúcuta, Cenabastos	2.220	2.380	2.300	+	
Medellín, Plaza					Cúcuta, La Nueva Sexta	2.200	2.320	2.260	-	Cúcuta, La Nueva Sexta	2.200	2.320	2.260	-	
Minorista José María Villa	1.300	1.400	1.333	++	Medellín, Central					Medellín, Central					
Montería (Córdoba)	1.080	1.160	1.105	+++	Mayorista de Antioquia	2.200	2.800	2.490	=	Mayorista de Antioquia	2.200	2.800	2.490	=	
Pasto, El Potrerillo	1.225	1.275	1.250	=	Medellín, Plaza					Medellín, Plaza					
Sincelejo (Sucre)	1.067	1.111	1.094	+	Minorista José María Villa	2.400	2.560	2.453	=	Minorista José María Villa	2.400	2.560	2.453	=	
Sonsón (Antioquia)	1.000	1.200	1.100	-	Villavicencio, CAV	2.330	2.609	2.496	+	Villavicencio, CAV	2.330	2.609	2.496	+	

**Tendencias:**

- (---) Variación mayor al -20 %  
 (--) Variación entre -10 % y -20 %  
 (-) Variación entre 0 % y -10 %

(=) Variación igual a 0 %

(+) Variación entre 0 % y 10 %

(+ +) Variación entre 10 % y 20 %

(++) Variación mayor al 20 %

(n.d.) No determinado

**Cuadro 5. Mercados mayoristas. Precios de venta de huevos y lácteos 2017 (22 al 28 de julio)**

Productos y mercados	Pesos por kilogramo				Tendencia	Productos y mercados	Pesos por kilogramo				Tendencia
	Mínimo	Máximo	Medio				Mínimo	Máximo	Medio		
<b>Huevo blanco A</b>						<b>Huevo rojo AA (continuación)</b>					
Buenaventura (Valle del Cauca)	283	300	294	+	Montería (Córdoba)	270	283	280	++		
Cartago (Valle del Cauca)	220	227	223	=	Neiva, Surabastos	260	266	262	+		
Manizales (Caldas)	210	230	218	=	Palmira (Valle del Cauca)	317	320	318	+		
Medellín, Central					Pamplona (Norte de Santander)	225	233	228	+		
Mayorista de Antioquia	250	250	250	++	Pasto, El Potrerillo	207	227	218	+		
Medellín, Plaza					Popayán (Cauca)	270	273	272	=		
Minorista José María Villa	220	230	223	=	Sincelejo (Sucre)	257	260	258	+		
Pereira, La 41	220	220	220	=	Tuluá (Valle del Cauca)	250	253	251	++		
<b>Huevo blanco AA</b>						Valledupar, Mercado Nuevo	240	253	247	+	
Cartago (Valle del Cauca)	230	233	232	=	Villavicencio, CAV	260	300	274	++		
Manizales (Caldas)	220	240	230	=	<b>Huevo rojo B</b>						
Medellín, Central					Armenia, Mercar	200	200	200	=		
Mayorista de Antioquia	260	280	267	+	Barranquilla, Barranquillita	245	250	246	=		
Medellín, Plaza					Barranquilla, Granabastos	223	227	226	=		
Minorista José María Villa	250	260	253	=	Bogotá, D. C., Corabastos	220	230	227	+		
Pereira, La 41	250	250	250	+	Bogotá, D. C., Paloquemao	235	240	238	+++		
<b>Huevo blanco B</b>						Bogotá, D. C., Plaza Las Flores	220	250	232	+	
Cartago (Valle del Cauca)	207	210	208	=	Bucaramanga, Centroabastos	200	200	200	++		
Manizales (Caldas)	180	190	185	n.d.	Cúcuta, Cenabastos	210	217	213	n.d.		
Medellín, Central					Ibagué, Plaza La 21	200	217	204	=		
Mayorista de Antioquia	240	250	243	++	Medellín, Central						
Medellín, Plaza					Mayorista de Antioquia	250	250	250	++		
Minorista José María Villa	190	195	193	+	Medellín, Plaza						
Pereira, La 41	210	210	210	+	Minorista José María Villa	190	195	193	+		
<b>Huevo blanco extra</b>						Montería (Córdoba)	233	243	240	++	
Manizales (Caldas)	270	290	278	=	Neiva, Surabastos	230	235	232	+		
Medellín, Central					Sincelejo (Sucre)	240	240	240	++		
Mayorista de Antioquia	310	330	317	+	Villavicencio, CAV	210	233	224	+		
Medellín, Plaza					<b>Huevo rojo extra</b>						
Minorista José María Villa	300	300	300	=	Armenia, Mercar	300	300	300	=		
Pereira, La 41	300	300	300	=	Bogotá, D. C., Corabastos	300	320	313	+		
<b>Huevo rojo A</b>						Bogotá, D. C., Paloquemao	300	320	307	+	
Armenia, Mercar	215	220	218	=	Bogotá, D. C., Plaza Las Flores	333	340	338	+		
Barranquilla, Barranquillita	265	270	266	=	Bucaramanga, Centroabastos	230	230	230	n.d.		
Barranquilla, Granabastos	240	247	243	=	Cali, Galería Alameda	350	350	350	=		
Bogotá, D. C., Corabastos	240	250	247	+	Cali, La Floresta	283	293	289	-		
Bogotá, D. C., Paloquemao	250	255	252	++	Cali, Siloé	300	317	311	+		
Bogotá, D. C., Plaza Las Flores	250	270	263	++	Cúcuta, Cenabastos	260	289	274	+		
Bucaramanga, Centroabastos	210	210	210	++	Ibagué, Plaza La 21	267	333	300	=		
Cali, Santa Helena	250	257	253	=	Medellín, Central						
Cali, Siloé	247	253	250	+	Mayorista de Antioquia	280	300	290	=		
Cartagena, Bazurto	217	220	218	+	Medellín, Plaza						
Cartago (Valle del Cauca)	220	223	222	-	Minorista José María Villa	300	300	300	=		
Cúcuta, Cenabastos	220	222	221	+	Neiva, Surabastos	300	300	300	+		
Ibagué, Plaza La 21	217	250	233	=	Palmira (Valle del Cauca)	333	343	336	=		
Medellín, Central					Pasto, El Potrerillo	250	267	260	+		
Mayorista de Antioquia	250	250	250	++	Villavicencio, CAV	283	300	290	+		
Medellín, Plaza					<b>Leche en polvo</b>						
Minorista José María Villa	220	230	223	=	Arauca (Arauca)	13.754	13.754	13.754	=		
Montería (Córdoba)	263	267	266	+++	Armenia, Mercar	18.125	23.750	20.638	+		
Neiva, Surabastos	240	240	240	+	Bogotá, D. C., Corabastos	22.222	22.917	22.569	-		
Pamplona (Norte de Santander)	211	217	213	-	Bucaramanga, Centroabastos	20.833	23.958	22.481	=		
Pasto, El Potrerillo	183	193	188	+	Bucaramanga, Mercados del centro	22.639	24.583	23.611	-		
Popayán (Cauca)	253	260	256	=	Buenaventura (Valle del Cauca)	19.325	23.936	21.520	-		
Sincelejo (Sucre)	247	250	249	++	Cali, La Floresta	18.421	21.111	19.880	=		
Tuluá (Valle del Cauca)	235	242	238	++	Cali, Santa Helena	18.596	21.944	20.412	+		
Valledupar, Mercado Nuevo	233	250	242	+	Cali, Siloé	19.737	21.667	20.704	=		
Villavicencio, CAV	250	286	267	+++	Cartago (Valle del Cauca)	18.947	21.528	20.259	=		
<b>Huevo rojo AA</b>						Medellín, Central					
Armenia, Mercar	250	260	253	=	Mayorista de Antioquia	16.417	16.833	16.625	=		
Barranquilla, Barranquillita	270	280	274	+	Palmira (Valle del Cauca)	19.737	23.438	21.534	+		
Barranquilla, Granabastos	267	273	270	=	Pamplona (Norte de Santander)	11.917	12.083	12.028	+		
Bogotá, D. C., Corabastos	260	260	260	++	Pasto, El Potrerillo	19.298	23.333	21.311	=		
Bogotá, D. C., Paloquemao	260	285	275	++	Pereira, Mercasa	23.639	23.639	23.639	=		
Bogotá, D. C., Plaza Las Flores	270	300	288	+	Popayán (Cauca)	19.649	21.441	20.546	+		
Bucaramanga, Centroabastos	215	215	215	++	Tuluá (Valle del Cauca)	18.640	23.134	20.857	=		
Cali, Galería Alameda	300	300	300	=	Villavicencio, CAV	24.219	24.913	24.682	=		
Cali, La Floresta	267	270	268	=	<b>Queso campesino</b>						
Cali, Santa Helena	275	300	291	=	Armenia, Mercar	11.000	11.000	11.000	=		
Cali, Siloé	267	273	270	+	Bogotá, D. C., Corabastos	8.000	8.000	8.000	+		
Cartago (Valle del Cauca)	230	233	232	-	Bogotá, D. C., Paloquemao	8.000	8.400	8.267	-		
Cúcuta, Cenabastos	230	233	232	+	Bogotá, D. C., Plaza España	8.000	8.400	8.133	+		
Ibagué, Plaza La 21	227	267	257	=	Bogotá, D. C., Plaza Las Flores	7.200	7.600	7.400	+		
Medellín, Central					Bucaramanga, Mercados del centro	9.000	9.000	9.000	=		
Mayorista de Antioquia	260	280	267	+	Cali, Galería Alameda	10.000	10.000	10.000	=		
Medellín, Plaza					Cali, La Floresta	10.000	10.000	10.000	=		
Minorista José María Villa	250	260	253	=	Cali, Santa Helena	10.000	10.000	10.000	=		
					Cali, Siloé	10.000	10.000	10.000	=		


**Cuadro 5. Mercados mayoristas. Precios de venta de huevos y lácteos (conclusión)  
2017 (22 al 28 de julio)**

Productos y mercados	Pesos por kilogramo				Tendencia	Productos y mercados	Pesos por kilogramo				Tendencia
	Mínimo	Máximo	Medio	Precios			Mínimo	Máximo	Medio	Precios	
<b>Queso campesino (continuación)</b>						<b>Queso costeño (continuación)</b>					
Cúcuta, Cenabastos	9.000	9.500	9.250		-	Sincelejo (Sucre)	8.000	8.000	8.000		=
Ibagué, Plaza La 21	7.000	7.600	7.267		=	Valledupar, Mercado Nuevo	8.500	9.000	8.750		+
Manizales (Caldas)	7.600	7.600	7.600		=	Villavicencio, CAV	11.000	11.000	11.000		++
Medellín, Central						<b>Queso cuajada</b>					
Mayorista de Antioquia	10.000	10.400	10.133		=	Armenia, Mercar	7.000	7.200	7.133		+
Montería (Córdoba)	9.000	9.000	9.000		+	Bogotá, D. C., Corabastos	9.000	9.000	9.000		+
Palmira (Valle del Cauca)	9.000	9.500	9.375		-	Bogotá, D. C., Paloquemao	8.000	8.400	8.267		-
Pereira, La 41	10.000	10.000	10.000		=	Bogotá, D. C., Plaza Las Flores	8.000	8.000	8.000		=
Tuluá (Valle del Cauca)	9.600	10.000	9.800		+	Bucaramanga, Mercados del centro	9.000	9.000	9.000		=
Villavicencio, CAV	9.000	9.000	9.000		=	Cali, Galería Alameda	7.000	7.200	7.067		=
<b>Queso Caquetá</b>						Cali, Santa Helena	7.400	7.700	7.550		=
Cali, Galería Alameda	11.000	11.000	11.000		++	Cali, Siloé	7.200	7.400	7.300		=
Cali, La Floresta	10.600	10.800	10.700		+	Cartago (Valle del Cauca)	7.200	7.200	7.200		=
Cali, Santa Helena	11.000	11.000	11.000		+	Cúcuta, Cenabastos	9.000	9.000	9.000		=
Cali, Siloé	10.400	10.600	10.500		++	Medellín, Central					
Palmira (Valle del Cauca)	11.000	12.000	11.500		++	Mayorista de Antioquia	9.000	9.400	9.133		=
Popayán (Cauca)	10.600	10.700	10.633		+	Medellín, Plaza					
Tuluá (Valle del Cauca)	9.600	10.000	9.767		+	Minorista José María Villa	7.800	8.400	8.067		=
<b>Queso costeño</b>						Palmira (Valle del Cauca)	7.000	7.500	7.250		+
Armenia, Mercar	9.280	9.360	9.307		-	Pereira, La 41	9.000	9.000	9.000		=
Barranquilla, Barranquillita	8.400	8.500	8.475		=	Popayán (Cauca)	10.300	10.400	10.367		+
Barranquilla, Granabastos	8.800	9.000	8.900		=	Tuluá (Valle del Cauca)	6.800	7.000	6.933		=
Bogotá, D. C., Corabastos	9.800	10.000	9.950		=	Villavicencio, CAV	9.600	10.000	9.700		+
Bogotá, D. C., Paloquemao	10.000	11.000	10.667		-	<b>Queso doble crema</b>					
Bogotá, D. C., Plaza Las Flores	9.600	10.000	9.867		=	Armenia, Mercar	11.000	11.000	11.000		=
Bucaramanga, Mercados del centro	9.000	10.000	9.533		=	Bogotá, D. C., Corabastos	8.800	9.200	9.000		-
Buenaventura (Valle del Cauca)	13.000	13.000	13.000		++	Bogotá, D. C., Paloquemao	8.800	9.200	8.933		+
Cali, Galería Alameda	11.000	11.000	11.000		++	Bogotá, D. C., Plaza España	8.800	9.600	9.200		+
Cali, La Floresta	10.600	10.800	10.700		+	Bogotá, D. C., Plaza Las Flores	8.800	9.200	9.067		+
Cali, Santa Helena	11.000	11.000	11.000		+	Bucaramanga, Mercados del centro	10.000	10.300	10.100		=
Cali, Siloé	10.400	10.600	10.500		++	Buenaventura (Valle del Cauca)	10.000	10.000	10.000		+
Cartagena, Bazurto	11.000	11.500	11.167		+	Cali, Galería Alameda	11.000	11.000	11.000		=
Cartago (Valle del Cauca)	9.400	9.800	9.600		=	Cali, La Floresta	10.000	10.000	10.000		=
Cúcuta, Cenabastos	9.500	10.000	9.750		-	Cali, Santa Helena	10.000	10.000	10.000		=
Ibagué, Plaza La 21	8.800	8.800	8.800		=	Cali, Siloé	10.000	10.000	10.000		=
Manizales (Caldas)	9.200	9.500	9.350		++	Cúcuta, Cenabastos	9.500	10.000	9.750		=
Medellín, Central						Florencia (Caquetá)	10.000	10.400	10.200		=
Mayorista de Antioquia	9.800	10.300	9.967		=	Ibagué, Plaza La 21	9.800	11.000	10.400		=
Medellín, Plaza						Medellín, Central					
Minorista José María Villa	8.500	9.500	9.000		=	Mayorista de Antioquia	8.800	10.400	9.200		=
Montería (Córdoba)	10.000	10.000	10.000		=	Palmira (Valle del Cauca)	10.000	10.000	10.000		+
Palmira (Valle del Cauca)	11.000	12.000	11.500		++	Popayán (Cauca)	10.600	10.800	10.733		+
Pereira, La 41	10.000	10.000	10.000		=	Tuluá (Valle del Cauca)	9.400	10.000	9.667		-
Santa Marta (Magdalena)	7.500	7.800	7.625		=	Villavicencio, CAV	10.400	10.400	10.400		=

## Tendencias:

- (---) Variación mayor al -20 %  
 (--) Variación entre -10 % y -20 %  
 (-) Variación entre 0 % y -10 %

- (=) Variación igual a 0 %  
 (+) Variación entre 0 % y 10 %  
 (+ +) Variación entre 10 % y 20 %  
 (+++) Variación mayor al 20 %  
 (n.d.) No determinado

**Cuadro 6. Mercados mayoristas. Precios de venta de carnes  
2017 (22 al 28 de julio)**

Productos y mercados	Pesos por kilogramo				Tendencia	Productos y mercados	Pesos por kilogramo				Tendencia
	Mínimo	Máximo	Medio	Precios			Mínimo	Máximo	Medio	Precios	
<b>Alas de pollo con costillar</b>						<b>Alas de pollo sin costillar</b>					
Armenia, Mercar	4.400	4.800	4.533		=	Arauca (Arauca)	4.900	5.200	5.067		-
Barranquilla, Barranquillita	3.800	3.900	3.875		=	Armenia, Mercar	5.600	6.000	5.733		-
Barranquilla, Granabastos	3.700	3.800	3.767		=	Bogotá, D. C., Corabastos	4.800	5.200	5.000		-
Bogotá, D. C., Frigorífico Ble Ltda.	4.500	5.000	4.733		-	Bogotá, D. C., Frigorífico Ble Ltda.	6.000	6.600	6.300		+
Bogotá, D. C., Frigorífico Guadalupe	3.300	3.600	3.467		+	Bogotá, D. C., Frigorífico Guadalupe	5.800	6.500	6.067		-
Bogotá, D. C., Plaza Las Flores	3.000	3.400	3.167		+	Bogotá, D. C., Paloquemao	6.000	6.400	6.133		-
Cali, Galería Alameda	3.900	4.000	3.997		+	Bogotá, D. C., Plaza Las Flores	5.400	5.800	5.600		=
Cali, Santa Helena	4.400	4.600	4.500		+	Bucaramanga, Frigoríficos	6.300	6.550	6.417		=
Cartagena, Bazurto	4.000	4.200	4.100		+	Cúcuta, Cenabastos	4.000	4.600	4.397		-
Florencia (Caquetá)	5.500	5.500	5.500		=	Medellín, Central					
Ibagué, Plaza La 21	4.200	4.600	4.400		=	Mayorista de Antioquia	6.000	7.450	6.483		=
Neiva, Surabastos	3.600	4.000	3.733		-	Medellín, Plaza					
Palmira (Valle del Cauca)	4.200	4.600	4.450		=	Minorista José María Villa	5.200	5.300	5.233		=
Santa Marta (Magdalena)	3.700	4.100	3.900		-	<b>Carne de cerdo, brazo con hueso</b>					
Sincelejo (Sucre)	4.000	4.000	4.000		=	Barranquilla, Barranquillita	9.400	9.600	9.475		+
Tuluá (Valle del Cauca)	4.800	5.000	4.900		=	Bogotá, D. C., Frigorífico Ble Ltda.	8.500	9.000	8.904		+
Valledupar, Mercado Nuevo	3.600	3.800	3.733		-	Bogotá, D. C., Frigorífico Guadalupe	8.200	9.000	8.700		+
Villavicencio, CAV	4.600	5.000	4.800		-						



**Cuadro 6. Mercados mayoristas. Precios de venta de carnes (continuación)**  
**2017 (22 al 28 de julio)**

Productos y mercados	Pesos por kilogramo				Tendencia	Productos y mercados	Pesos por kilogramo				Tendencia
	Mínimo	Máximo	Medio				Mínimo	Máximo	Medio		
<b>Carne de cerdo, brazo con hueso (continuación)</b>						<b>Carne de cerdo, espinazo (continuación)</b>					
Bogotá, D. C., Paloquemao	8.800	9.000	8.867	-		Cali, Santa Helena	6.400	6.700	6.550	=	
Bogotá, D. C., Plaza Las Flores	8.200	10.000	9.000	-		Ibagué, Frigorífico Carlima	3.000	3.000	3.000	=	
Cartagena, Bazurto	8.700	9.000	8.850	+		Ibagué, Plaza La 21	3.500	5.000	4.350	=	
Malambo (Atlántico), Carnes y carnes	9.000	9.000	9.000	+		Manizales (Caldas)	7.000	7.000	7.000	=	
Montería (Córdoba)	9.000	10.000	9.333	=		Medellín, Central					
Sincelejo (Sucre)	8.000	8.000	8.000	=		Mayorista de Antioquia	4.200	5.900	5.233	=	
Valledupar, Mercado Nuevo	11.000	11.000	11.000	=		Medellín, Plaza					
<b>Carne de cerdo, brazo sin hueso</b>						Minorista José María Villa	5.500	6.370	5.923	=	
Barranquilla, Barranquillita	10.000	10.100	10.025	+		Montería (Córdoba)	9.000	10.000	9.333	=	
Bogotá, D. C., Frigorífico Ble Ltda.	9.000	10.000	9.613	+		Neiva, Surabastos	4.000	5.000	4.667	++	
Bogotá, D. C., Frigorífico Guadalupe	9.200	10.000	9.533	+		Palmira (Valle del Cauca)	6.000	6.000	6.000	++	
Bogotá, D. C., Paloquemao	9.600	10.000	9.733	+		Pasto, El Potrerillo	11.400	11.800	11.600	-	
Bogotá, D. C., Plaza Las Flores	9.200	10.500	9.950	-		Pereira, La 41	8.000	8.000	8.000	=	
Buenaventura (Valle del Cauca)	15.000	16.000	15.667	-		Popayán (Cauca)	6.000	6.000	6.000	=	
Cali, Santa Helena	12.500	13.000	12.700	-		Tuluá (Valle del Cauca)	6.800	7.000	6.933	=	
Cartagena, Bazurto	12.000	12.000	12.000	=		Tunja, Complejo de Servicios del Sur	5.400	5.800	5.600	=	
Ibagué, Frigorífico Carlima	10.000	10.000	10.000	=		<b>Carne de cerdo, lomo con hueso</b>					
Ibagué, Plaza La 21	9.900	11.000	10.375	=		Barranquilla, Barranquillita	9.900	10.000	9.975	=	
Malambo (Atlántico), Carnes y carnes	10.600	10.600	10.600	++		Cartagena, Bazurto	8.700	9.000	8.850	+	
Medellín, Central						Cúcuta, La Nueva Sexta	11.500	12.000	11.750	+	
Mayorista de Antioquia	9.000	11.400	10.133	=		Malambo (Atlántico), Carnes y carnes	10.400	10.400	10.400	+	
Montería (Córdoba)	11.000	12.000	11.333	--		Montería (Córdoba)	9.000	9.600	9.200	-	
Palmira (Valle del Cauca)	10.600	11.000	10.850	-		Sincelejo (Sucre)	8.000	8.000	8.000	-	
Pasto, El Potrerillo	15.200	15.600	15.400	-		Valledupar, Mercado Nuevo	8.000	8.000	8.000	=	
Pereira, La 41	12.000	13.000	12.500	=		<b>Carne de cerdo, lomo sin hueso</b>					
Popayán (Cauca)	14.000	14.000	14.000	=		Barranquilla, Barranquillita	13.000	13.200	13.075	+	
Sincelejo (Sucre)	11.000	12.000	11.500	=		Bogotá, D. C., Frigorífico Ble Ltda.	13.000	14.000	13.550	+	
Tuluá (Valle del Cauca)	10.600	11.000	10.767	=		Bogotá, D. C., Frigorífico Guadalupe	13.000	14.000	13.667	+	
Valledupar, Mercado Nuevo	12.000	14.000	12.667	=		Bogotá, D. C., Paloquemao	13.000	14.000	13.667	+	
Villavicencio, CAV	11.000	11.000	11.000	=		Bogotá, D. C., Plaza Las Flores	12.000	13.500	12.917	+	
<b>Carne de cerdo, cabeza de lomo</b>						Buenaventura (Valle del Cauca)	17.000	18.000	17.333	=	
Bogotá, D. C., Frigorífico Ble Ltda.	9.600	10.000	9.800	+		Cali, Santa Helena	14.600	15.000	14.775	+	
Bogotá, D. C., Frigorífico Guadalupe	9.200	10.000	9.667	+		Cartagena, Bazurto	12.000	12.000	12.000	=	
Bogotá, D. C., Paloquemao	9.600	10.000	9.733	-		Cúcuta, La Nueva Sexta	12.000	14.000	13.000	=	
Bogotá, D. C., Plaza Las Flores	9.200	10.500	9.950	-		Florencia (Cauquetá)	16.000	16.000	16.000	=	
Cúcuta, La Nueva Sexta	11.000	12.000	11.500	+		Ibagué, Frigorífico Carlima	13.600	13.600	13.600	-	
Ibagué, Frigorífico Carlima	10.000	10.000	10.000	=		Ibagué, Plaza La 21	12.000	13.900	12.925	=	
Ibagué, Plaza La 21	9.200	11.000	10.025	=		Malambo (Atlántico), Carnes y carnes	15.000	15.000	15.000	+	
Villavicencio, CAV	11.000	11.000	11.000	=		Manizales (Caldas)	14.000	14.000	14.000	=	
<b>Carne de cerdo, costilla</b>						Medellín, Central					
Barranquilla, Barranquillita	9.900	10.000	9.975	=		Mayorista de Antioquia	13.600	14.780	14.027	=	
Bogotá, D. C., Frigorífico Ble Ltda.	11.000	11.800	11.450	+		Medellín, Plaza					
Bogotá, D. C., Frigorífico Guadalupe	10.500	11.000	10.717	-		Minorista José María Villa	14.000	14.700	14.233	+	
Bogotá, D. C., Paloquemao	11.000	12.000	11.333	-		Montería (Córdoba)	12.000	13.000	12.333	--	
Bogotá, D. C., Plaza Las Flores	10.000	11.500	10.833	-		Neiva, Surabastos	12.000	13.000	12.333	+	
Buenaventura (Valle del Cauca)	13.000	14.000	13.667	-		Palmira (Valle del Cauca)	13.600	14.000	13.800	+	
Cali, Santa Helena	8.900	9.100	9.000	+		Pasto, El Potrerillo	18.200	18.600	18.400	-	
Cartagena, Bazurto	8.700	9.000	8.850	+		Pereira, La 41	16.000	16.000	16.000	=	
Cúcuta, La Nueva Sexta	10.500	12.000	11.250	+		Popayán (Cauca)	16.000	16.400	16.267	+	
Florencia (Cauquetá)	14.000	14.000	14.000	=		Sincelejo (Sucre)	12.000	12.000	12.000	=	
Ibagué, Frigorífico Carlima	12.800	12.800	12.800	=		Tuluá (Valle del Cauca)	13.500	14.000	13.833	=	
Ibagué, Plaza La 21	11.000	12.900	11.725	=		Tunja, Complejo de Servicios del Sur	13.000	14.000	13.500	=	
Malambo (Atlántico), Carnes y carnes	10.000	10.000	10.000	=		Valledupar, Mercado Nuevo	16.000	16.000	16.000	=	
Manizales (Caldas)	10.000	12.000	11.333	=		<b>Carne de cerdo, perril con hueso</b>					
Medellín, Central						Barranquilla, Barranquillita	10.000	10.600	10.400	-	
Mayorista de Antioquia	12.000	14.380	13.093	=		Bogotá, D. C., Frigorífico Ble Ltda.	9.500	10.000	9.883	+	
Medellín, Plaza						Bogotá, D. C., Frigorífico Guadalupe	9.500	9.800	9.550	+	
Minorista José María Villa	12.390	13.000	12.797	=		Bogotá, D. C., Plaza Las Flores	9.000	10.500	9.942	+	
Montería (Córdoba)	9.000	9.600	9.200	-		Cartagena, Bazurto	8.700	9.000	8.850	+	
Palmira (Valle del Cauca)	9.000	9.000	9.000	=		Cúcuta, La Nueva Sexta	10.500	11.000	10.750	+	
Pasto, El Potrerillo	13.600	14.000	13.800	-		Ibagué, Plaza La 21	11.000	11.800	11.325	=	
Pereira, La 41	13.000	13.000	13.000	=		Malambo (Atlántico), Carnes y carnes	11.000	11.000	11.000	+	
Popayán (Cauca)	9.000	9.000	9.000	=		Montería (Córdoba)	9.500	9.600	9.533	-	
Tuluá (Valle del Cauca)	10.500	12.000	11.333	=		Sincelejo (Sucre)	8.000	9.000	8.500	=	
Tunja, Complejo de Servicios del Sur	11.000	12.000	11.667	=		Valledupar, Mercado Nuevo	11.000	11.000	11.000	=	
Valledupar, Mercado Nuevo	11.000	12.000	11.667	=		Villavicencio, CAV	10.800	11.000	10.950	+	
Villavicencio, CAV	10.500	11.000	10.775	-		<b>Carne de cerdo, perril sin hueso</b>					
<b>Carne de cerdo en canal</b>						Bogotá, D. C., Frigorífico Ble Ltda.	10.500	11.000	10.783	+	
Bogotá, D. C., Frigorífico Guadalupe	6.960	7.120	7.013	n.d.		Bogotá, D. C., Frigorífico Guadalupe	10.000	10.500	10.333	+	
Ibagué, Plaza La 21	7.200	7.744	7.466	=		Bogotá, D. C., Plaza Las Flores	10.000	11.500	10.917	+	
Malambo (Atlántico), Carnes y carnes	7.600	7.600	7.600	+		Buenaventura (Valle del Cauca)	15.000	16.000	15.667	=	
Pereira, La 41	7.300	7.300	7.300	+		Cali, Santa Helena	12.000	12.300	12.125	=	
Popayán (Cauca)	7.000	7.200	7.100	-		Cartagena, Bazurto	12.000	12.000	12.000	=	
<b>Carne de cerdo, espinazo</b>						Cúcuta, La Nueva Sexta	11.000	12.000	11.500	+	
Bogotá, D. C., Frigorífico Guadalupe	5.500	6.000	5.717	-		Ibagué, Frigorífico Carlima	12.000	12.000	12.000	=	
Buenaventura (Valle del Cauca)	9.000	10.000	9.667	-		Ibagué, Plaza La 21	10.600	12.000	11.400	=	
						Malambo (Atlántico), Carnes y carnes	12.000	12.000	12.000	+	



**Cuadro 6. Mercados mayoristas. Precios de venta de carnes (continuación)**  
**2017 (22 al 28 de julio)**

Productos y mercados	Pesos por kilogramo				Tendencia	Productos y mercados	Pesos por kilogramo				Tendencia
	Mínimo	Máximo	Medio	Precios			Mínimo	Máximo	Medio	Precios	
<b>Carne de res, centro de pierna (continuación)</b>						<b>Carne de res, costilla (continuación)</b>					
Bogotá, D. C., Frigorífico Ble Ltda.	13.800	15.000	14.154		+	Montería (Córdoba)	7.000	7.000	7.000		=
Bogotá, D. C., Frigorífico Guadalupe	14.000	14.500	14.083		+	Montería, Frigosinú	6.500	6.500	6.500		=
Bogotá, D. C., Paloquemao	14.000	15.000	14.333		-	Pasto, El Potrerillo	8.500	8.700	8.600		=
Bucaramanga, Frigoríficos	19.050	19.130	19.090		+	Pereira, La 41	6.000	7.000	6.500		=
Cartagena, Bazurto	14.500	15.000	14.875		+	Popayán (Cauca)	7.200	7.400	7.333		=
Cúcuta, Cenabastos	12.000	13.000	12.667		-	Valledupar, Mercado Nuevo	8.000	9.000	8.667		=
Cúcuta, La Nueva Sexta	12.000	13.000	12.500		+	Villavicencio, CAV	9.000	9.000	9.000		=
Ibagué, Frigorífico Carlima	16.000	16.000	16.000		=	<b>Carne de res en canal</b>					
Ibagué, Plaza La 21	14.000	15.900	14.575		=	Arauca (Arauca)	6.500	6.500	6.500		=
Malambo (Atlántico), Carnes y carnes	16.300	16.300	16.300		=	Ibagué, Plaza La 21	8.800	9.200	8.900		=
Manizales (Caldas)	14.000	15.000	14.667		=	Malambo (Atlántico), Carnes y carnes	8.900	8.900	8.900		=
Medellín, Central						Montería (Córdoba)	7.700	7.900	7.800		-
Mayorista de Antioquia	15.500	17.960	17.053		=	Montería, Frigosinú	9.000	9.000	9.000		=
Medellín, Plaza						Popayán (Cauca)	8.200	8.300	8.233		+
Minorista José María Villa	16.900	18.500	17.567		-	<b>Carne de res, falda</b>					
Montería (Córdoba)	14.000	14.000	14.000		=	Barranquilla, Barranquillita	11.000	11.100	11.025		=
Montería, Frigosinú	14.800	14.800	14.800		=	Barranquilla, Granabastos	14.000	14.500	14.267		=
Pereira, La 41	16.000	16.000	16.000		=	Bogotá, D. C., Frigorífico Ble Ltda.	11.000	12.000	11.467		-
Sincelejo (Sucre)	15.000	15.000	15.000		=	Bogotá, D. C., Frigorífico Guadalupe	11.000	11.500	11.167		=
Valledupar, Mercado Nuevo	14.000	15.000	14.667		=	Bogotá, D. C., Paloquemao	12.600	13.000	12.867		+
Villavicencio, CAV	14.000	14.000	14.000		=	Buenaventura (Valle del Cauca)	14.000	14.000	14.000		-
<b>Carne de res, chatas</b>						Cali, Santa Helena	8.500	8.800	8.650		+
Barranquilla, Barranquillita	15.000	15.300	15.150		=	Cartagena, Bazurto	11.000	11.500	11.250		=
Barranquilla, Granabastos	17.000	18.000	17.333		=	Cúcuta, Cenabastos	12.000	12.000	12.000		+
Bogotá, D. C., Frigorífico Ble Ltda.	17.000	18.000	17.375		+	Cúcuta, La Nueva Sexta	10.000	12.000	11.000		+
Bogotá, D. C., Frigorífico Guadalupe	16.500	17.000	16.867		+	Ibagué, Frigorífico Carlima	12.000	12.000	12.000		=
Bogotá, D. C., Paloquemao	17.000	18.000	17.667		-	Ibagué, Plaza La 21	12.000	13.000	12.375		=
Bucaramanga, Frigoríficos	26.000	27.920	26.960		+	Malambo (Atlántico), Carnes y carnes	13.000	13.000	13.000		+
Cali, Santa Helena	16.400	16.800	16.625		=	Manizales (Caldas)	9.000	9.000	9.000		=
Cartagena, Bazurto	14.500	15.000	14.875		+	Medellín, Central					
Cúcuta, Cenabastos	14.000	15.000	14.333		+	Mayorista de Antioquia	9.900	11.800	11.033		=
Cúcuta, La Nueva Sexta	13.000	15.000	14.000		=	Medellín, Plaza					
Ibagué, Frigorífico Carlima	24.000	24.000	24.000		=	Minorista José María Villa	15.599	16.500	16.033		=
Ibagué, Plaza La 21	15.000	19.700	16.925		+	Montería (Córdoba)	7.000	8.000	7.500		-
Malambo (Atlántico), Carnes y carnes	18.000	18.000	18.000		+	Montería, Frigosinú	11.500	11.500	11.500		=
Medellín, Central						Palmira (Valle del Cauca)	9.000	9.600	9.150		-
Mayorista de Antioquia	20.500	23.700	22.633		=	Pasto, El Potrerillo	13.600	13.800	13.700		-
Medellín, Plaza						Pereira, La 41	12.000	12.000	12.000		=
Minorista José María Villa	22.000	26.220	24.073		+	Popayán (Cauca)	10.600	10.800	10.733		=
Montería (Córdoba)	14.000	14.000	14.000		-	Tuluá (Valle del Cauca)	9.000	10.000	9.333		=
Montería, Frigosinú	16.000	16.000	16.000		=	<b>Carne de res, lomo de brazo</b>					
Palmira (Valle del Cauca)	17.000	17.000	17.000		=	Bogotá, D. C., Paloquemao	13.000	14.000	13.333		-
Pasto, El Potrerillo	19.600	19.800	19.700		-	Cúcuta, Cenabastos	12.000	12.000	12.000		+
Pereira, La 41	18.000	18.000	18.000		-	Cúcuta, La Nueva Sexta	10.000	12.000	11.000		+
Popayán (Cauca)	16.000	16.400	16.200		-	Montería (Córdoba)	13.000	14.000	13.500		--
Sincelejo (Sucre)	15.000	15.000	15.000		=	Montería, Frigosinú	11.500	11.500	11.500		=
Tuluá (Valle del Cauca)	18.600	19.000	18.867		=	Pasto, El Potrerillo	18.100	18.300	18.200		-
Valledupar, Mercado Nuevo	16.000	17.000	16.667		=	Pereira, La 41	14.000	15.000	14.500		-
Villavicencio, CAV	15.000	15.000	15.000		=	Popayán (Cauca)	15.000	15.000	15.000		=
<b>Carne de res, cogote</b>						Sincelejo (Sucre)	11.000	11.000	11.000		=
Bogotá, D. C., Frigorífico Ble Ltda.	10.800	12.000	11.254		+	Valledupar, Mercado Nuevo	14.000	15.000	14.667		=
Bogotá, D. C., Frigorífico Guadalupe	10.000	10.500	10.250		+	<b>Carne de res, lomo fino</b>					
Bogotá, D. C., Paloquemao	11.000	12.000	11.333		-	Barranquilla, Barranquillita	22.800	23.200	22.975		+
Bucaramanga, Frigoríficos	13.600	14.400	14.000		=	Barranquilla, Granabastos	20.000	22.000	20.667		=
Ibagué, Frigorífico Carlima	7.600	7.600	7.600		=	Bogotá, D. C., Frigorífico Ble Ltda.	21.500	23.000	22.292		-
Ibagué, Plaza La 21	6.000	8.900	7.725		=	Bogotá, D. C., Frigorífico Guadalupe	21.500	22.500	21.917		-
Manizales (Caldas)	8.000	9.000	8.667		=	Bogotá, D. C., Paloquemao	22.000	24.000	22.667		-
Montería (Córdoba)	11.000	11.000	11.000		-	Bucaramanga, Frigoríficos	39.600	39.800	39.700		+
Montería, Frigosinú	11.500	11.500	11.500		=	Cartagena, Bazurto	20.000	22.000	21.500		-
Pereira, La 41	12.000	12.000	12.000		=	Cúcuta, Cenabastos	14.000	17.000	15.667		-
<b>Carne de res, costilla</b>						Cúcuta, La Nueva Sexta	13.000	16.000	14.500		+
Barranquilla, Barranquillita	6.000	6.200	6.075		+	Ibagué, Plaza La 21	20.000	24.000	21.250		=
Bogotá, D. C., Frigorífico Ble Ltda.	9.400	10.000	9.725		--	Malambo (Atlántico), Carnes y carnes	24.300	24.300	24.300		=
Bogotá, D. C., Frigorífico Guadalupe	9.600	10.500	9.983		-	Manizales (Caldas)	16.000	16.000	16.000		=
Bogotá, D. C., Paloquemao	11.000	12.000	11.667		-	Medellín, Central					
Bucaramanga, Frigoríficos	16.400	17.800	17.100		=	Mayorista de Antioquia	26.500	33.980	30.393		=
Buenaventura (Valle del Cauca)	10.000	10.000	10.000		-	Medellín, Plaza					
Cali, Santa Helena	7.700	8.000	7.850		=	Minorista José María Villa	30.000	32.101	31.200		+
Cartagena, Bazurto	7.000	7.000	7.000		=	Montería (Córdoba)	20.000	20.000	20.000		-
Cúcuta, La Nueva Sexta	8.000	9.000	8.500		+	Montería, Frigosinú	28.500	28.500	28.500		=
Ibagué, Frigorífico Carlima	7.600	7.600	7.600		=	Palmira (Valle del Cauca)	17.500	18.000	17.875		-
Ibagué, Plaza La 21	8.000	9.000	8.575		=	Pasto, El Potrerillo	19.800	20.000	19.900		-
Malambo (Atlántico), Carnes y carnes	7.900	7.900	7.900		=	Pereira, La 41	19.000	19.000	19.000		-
Manizales (Caldas)	7.000	8.000	7.333		=	Popayán (Cauca)	18.000	18.000	18.000		=
Medellín, Central						Sincelejo (Sucre)	16.000	16.000	16.000		=
Mayorista de Antioquia	8.500	11.940	10.047		=	Tuluá (Valle del Cauca)	26.000	26.300	26.150		=
Medellín, Plaza						Valledupar, Mercado Nuevo	16.000	18.000	17.000		=
Minorista José María Villa	6.400	10.000	8.067		=	Villavicencio, CAV	18.000	20.000	18.500		-

Cuadro 6. Mercados mayoristas. Precios de venta de carnes (continuación)  
2017 (22 al 28 de julio)

Productos y mercados	Pesos por kilogramo				Tendencia	Productos y mercados	Pesos por kilogramo				Tendencia
	Mínimo	Máximo	Medio				Mínimo	Máximo	Medio		
<b>Carne de res molida, murillo</b>						<b>Carne de res, paletero (continuación)</b>					
Bogotá, D. C., Frigorífico Ble Ltda.	10.000	11.000	10.321		-	Bucaramanga, Frigoríficos	14.500	14.500	14.500		=
Bogotá, D. C., Frigorífico Guadalupe	10.000	10.500	10.083		+	Cúcuta, Cenabastos	12.000	12.000	12.000		+
Bogotá, D. C., Paloquemao	11.000	11.600	11.400		-	Cúcuta, La Nueva Sexta	10.000	12.000	11.000		+
Bucaramanga, Frigoríficos	13.400	13.400	13.400		=	Ibagué, Frigorífico Carlina	12.000	12.000	12.000		=
Cúcuta, Cenabastos	11.000	12.000	11.667		+	Ibagué, Plaza La 21	11.000	13.900	12.300		=
Cúcuta, La Nueva Sexta	10.000	11.000	10.500		++	Malambo (Atlántico), Carnes y carnes	11.000	11.000	11.000		+
Florencia (Caquetá)	10.000	10.000	10.000		=	Manizales (Caldas)	12.000	13.000	12.667		=
Ibagué, Frigorífico Carlina	11.500	11.500	11.500		=	Medellín, Central					
Ibagué, Plaza La 21	10.000	12.000	10.975		+	Mayorista de Antioquia	15.500	17.400	16.333		=
Neiva, Surabastos	9.000	9.000	9.000		-	Montería (Córdoba)	13.000	13.500	13.250		-
Villavicencio, CAV	9.000	9.000	9.000		=	Montería, Frigosinú	11.500	11.500	11.500		=
						Pereira, La 41	14.000	15.000	14.500		=
						Sincelejo (Sucre)	13.000	13.000	13.000		=
						Valledupar, Mercado Nuevo	12.000	13.000	12.333		=
<b>Carne de res, morrillo</b>						<b>Carne de res, pecho</b>					
Bogotá, D. C., Frigorífico Ble Ltda.	10.800	11.500	11.088		-	Bogotá, D. C., Frigorífico Ble Ltda.	11.800	12.500	12.158		+
Bogotá, D. C., Frigorífico Guadalupe	11.000	11.500	11.150		+	Bogotá, D. C., Frigorífico Guadalupe	12.000	12.200	12.067		+
Bogotá, D. C., Paloquemao	13.000	13.600	13.400		-	Bogotá, D. C., Paloquemao	13.000	13.000	13.000		-
Bucaramanga, Frigoríficos	11.420	13.000	12.210		=	Bucaramanga, Frigoríficos	13.200	14.800	14.000		-
Buenaventura (Valle del Cauca)	13.000	14.000	13.333		=	Buenaventura (Valle del Cauca)	14.000	14.000	14.000		=
Cali, Santa Helena	12.600	13.000	12.825		=	Cali, Santa Helena	14.500	15.000	14.775		=
Cúcuta, Cenabastos	12.000	12.000	12.000		+	Cúcuta, Cenabastos	12.000	12.000	12.000		+
Cúcuta, La Nueva Sexta	10.000	12.000	11.000		=	Cúcuta, La Nueva Sexta	10.000	12.000	11.000		+
Florencia (Caquetá)	13.000	13.000	13.000		=	Ibagué, Frigorífico Carlina	11.500	11.500	11.500		=
Ibagué, Frigorífico Carlina	11.500	11.500	11.500		=	Ibagué, Plaza La 21	12.000	13.500	12.375		+
Ibagué, Plaza La 21	10.000	12.000	10.725		+	Manizales (Caldas)	9.000	10.000	9.667		=
Malambo (Atlántico), Carnes y carnes	10.600	10.600	10.600		+	Medellín, Central					
Medellín, Central						Mayorista de Antioquia	10.500	13.200	12.267		=
Mayorista de Antioquia	13.500	13.700	13.600		=	Medellín, Plaza					
Montería (Córdoba)	9.600	9.800	9.700		-	Minorista José María Villa	11.800	12.900	12.489		=
Montería, Frigosinú	11.800	11.800	11.800		=	Montería (Córdoba)	12.000	12.000	12.000		-
Palmira (Valle del Cauca)	13.000	13.000	13.000		=	Montería, Frigosinú	12.000	12.000	12.000		=
Pasto, El Potrerillo	14.600	14.800	14.700		-	Palmira (Valle del Cauca)	13.000	13.000	13.000		=
Pereira, La 41	14.000	14.000	14.000		=	Pasto, El Potrerillo	14.600	14.800	14.700		-
Popayán (Cauca)	10.600	10.800	10.733		=	Pereira, La 41	12.000	12.000	12.000		=
Tuluá (Valle del Cauca)	13.000	13.000	13.000		=	Popayán (Cauca)	10.600	10.800	10.733		=
Villavicencio, CAV	10.000	10.000	10.000		=	Tuluá (Valle del Cauca)	13.000	13.400	13.200		=
						Valledupar, Mercado Nuevo	12.000	13.000	12.333		=
<b>Carne de res, muchacho</b>						<b>Carne de res, punta de anca</b>					
Barranquilla, Barranquillita	13.000	13.100	13.025		=	Barranquilla, Barranquillita	15.000	15.300	15.125		+
Barranquilla, Granabastos	15.800	16.000	15.933		=	Barranquilla, Granabastos	17.000	18.000	17.667		=
Bogotá, D. C., Paloquemao	16.000	17.000	16.333		-	Bogotá, D. C., Frigorífico Ble Ltda.	16.000	18.000	16.667		-
Bucaramanga, Frigoríficos	20.340	21.100	20.720		+	Bogotá, D. C., Frigorífico Guadalupe	16.000	16.500	16.083		-
Buenaventura (Valle del Cauca)	16.000	16.000	16.000		-	Bogotá, D. C., Paloquemao	16.000	16.000	16.000		-
Cali, Santa Helena	15.400	16.000	15.675		=	Bucaramanga, Frigoríficos	26.900	27.700	27.300		+
Cartagena, Bazurto	14.500	15.000	14.875		+	Buenaventura (Valle del Cauca)	16.000	17.000	16.667		+
Cúcuta, Cenabastos	12.000	14.000	13.000		+	Cali, Santa Helena	18.500	19.000	18.700		=
Cúcuta, La Nueva Sexta	12.000	13.000	12.500		+	Cartagena, Bazurto	14.500	15.000	14.875		+
Ibagué, Frigorífico Carlina	12.000	12.000	12.000		=	Cúcuta, Cenabastos	13.000	14.000	13.667		=
Ibagué, Plaza La 21	14.000	16.700	15.175		-	Cúcuta, La Nueva Sexta	12.000	15.000	13.500		+
Malambo (Atlántico), Carnes y carnes	16.400	16.400	16.400		=	Ibagué, Frigorífico Carlina	24.900	24.900	24.900		+
Manizales (Caldas)	14.000	15.000	14.333		=	Ibagué, Plaza La 21	15.000	19.800	16.450		=
Medellín, Central						Malambo (Atlántico), Carnes y carnes	18.000	18.000	18.000		+
Mayorista de Antioquia	15.500	17.960	17.053		=	Manizales (Caldas)	15.000	16.000	15.667		=
Medellín, Plaza						Medellín, Central					
Minorista José María Villa	16.400	18.117	17.272		=	Mayorista de Antioquia	20.500	24.500	22.900		=
Montería (Córdoba)	14.000	14.000	14.000		-	Medellín, Plaza					
Montería, Frigosinú	14.500	14.500	14.500		-	Minorista José María Villa	23.000	25.489	24.496		=
Pasto, El Potrerillo	18.400	18.600	18.500		-	Montería (Córdoba)	15.000	15.000	15.000		=
Pereira, La 41	16.000	16.000	16.000		=	Montería, Frigosinú	16.000	16.000	16.000		=
Popayán (Cauca)	15.500	16.000	15.833		+	Palmira (Valle del Cauca)	17.000	17.000	17.000		=
Sincelejo (Sucre)	15.000	15.000	15.000		=	Pasto, El Potrerillo	18.600	18.800	18.700		-
Tuluá (Valle del Cauca)	15.400	16.000	15.667		=	Pereira, La 41	17.000	18.000	17.500		=
Valledupar, Mercado Nuevo	14.000	15.000	14.667		=	Popayán (Cauca)	15.500	16.000	15.833		+
Villavicencio, CAV	14.000	14.000	14.000		=	Sincelejo (Sucre)	15.000	15.000	15.000		=
						Tuluá (Valle del Cauca)	18.000	18.500	18.250		=
						Valledupar, Mercado Nuevo	16.000	18.000	17.000		=
						Villavicencio, CAV	13.000	14.000	13.750		=
<b>Carne de res, murillo</b>						<b>Carne de res, sobrecarriga</b>					
Bogotá, D. C., Frigorífico Ble Ltda.	10.000	11.000	10.333		-	Barranquilla, Barranquillita	11.500	11.600	11.550		+
Bogotá, D. C., Frigorífico Guadalupe	10.000	10.500	10.083		+	Barranquilla, Granabastos	13.000	14.000	13.667		=
Bogotá, D. C., Paloquemao	11.000	11.600	11.400		-	Bogotá, D. C., Frigorífico Ble Ltda.	11.800	13.000	12.150		-
Bucaramanga, Frigoríficos	13.400	13.400	13.400		=	Bogotá, D. C., Frigorífico Guadalupe	12.000	12.500	12.167		+
Cúcuta, Cenabastos	11.000	12.000	11.667		+	Bogotá, D. C., Paloquemao	13.000	13.600	13.400		=
Cúcuta, La Nueva Sexta	10.000	11.000	10.500		+	Bucaramanga, Frigoríficos	15.700	15.700	15.700		=
Ibagué, Plaza La 21	10.000	11.900	10.825		=	Buenaventura (Valle del Cauca)	14.000	15.000	14.333		=
Manizales (Caldas)	9.000	12.000	11.000		=	Cali, Santa Helena	14.600	15.000	14.775		=
Medellín, Central						Cartagena, Bazurto	11.000	11.500	11.250		+
Mayorista de Antioquia	11.000	13.600	12.367		=						
Montería (Córdoba)	9.600	9.800	9.700		-						
Montería, Frigosinú	11.500	11.500	11.500		-						
Neiva, Surabastos	9.000	9.000	9.000		+						
Villavicencio, CAV	10.000	10.000	10.000		=						
<b>Carne de res, paletero</b>											
Bogotá, D. C., Paloquemao	13.000	14.000	13.333		+						

**Cuadro 6. Mercados mayoristas. Precios de venta de carnes (continuación)**  
**2017 (22 al 28 de julio)**

Productos y mercados	Pesos por kilogramo				Tendencia	Productos y mercados	Pesos por kilogramo				Tendencia
	Mínimo	Máximo	Medio				Mínimo	Máximo	Medio		
<b>Carne de res, sobrebarriga (continuación)</b>						<b>Pechuga de pollo (continuación)</b>					
Cúcuta, Cenabastos	12.000	12.000	12.000		+	Valledupar, Mercado Nuevo	5.600	5.900	5.800		=
Cúcuta, La Nueva Sexta	11.000	12.000	11.500		-	Villavicencio, CAV	7.000	7.600	7.200		-
Florencia (Caquetá)	13.000	13.000	13.000		=	<b>Pierna pernil con rabadilla</b>					
Ibagué, Frigorífico Carlina	11.500	11.500	11.500		=	Arauca (Arauca)	4.900	5.200	5.067		=
Ibagué, Plaza La 21	11.900	13.500	12.350		=	Armenia, Mercar	4.700	4.800	4.767		-
Malambo (Atlántico), Carnes y carnes	14.000	14.000	14.000		++	Barranquilla, Barranquillita	3.800	4.000	3.925		-
Manizales (Caldas)	12.000	13.000	12.333		=	Barranquilla, Granabastos	3.600	3.900	3.733		-
Medellín, Central						Bogotá, D. C., Plaza Las Flores	4.600	5.200	4.967		+
Mayorista de Antioquia	13.200	14.500	13.733		=	Bucaramanga, Frigoríficos	4.950	5.100	5.017		=
Medellín, Plaza						Buenaventura (Valle del Cauca)	4.000	5.000	4.333		-
Minorista José María Villa	13.800	14.500	14.033		-	Cali, Galería Alameda	4.800	5.000	4.900		+
Montería (Córdoba)	11.000	12.000	11.500		--	Cali, Santa Helena	4.200	4.400	4.300		=
Montería, Frigosinú	11.800	11.800	11.800		=	Cartagena, Bazurto	3.400	3.500	3.475		-
Neiva, Surabastos	10.000	10.000	10.000		=	Cúcuta, Cenabastos	4.000	4.400	4.228		-
Palmira (Valle del Cauca)	13.000	13.000	13.000		-	Florencia (Caquetá)	6.000	6.200	6.100		+
Pasto, El Potrerillo	14.800	15.000	14.900		-	Ibagué, Plaza La 21	5.400	5.800	5.600		=
Pereira, La 41	14.000	14.000	14.000		=	Medellín, Central					
Popayán (Cauca)	13.400	13.500	13.467		-	Mayorista de Antioquia	4.600	5.100	4.767		+
Sincelejo (Sucre)	11.000	11.000	11.000		-	Medellín, Plaza					
Tuluá (Valle del Cauca)	14.600	15.000	14.800		=	Minorista José María Villa	4.400	4.600	4.467		-
Valledupar, Mercado Nuevo	12.000	13.000	12.333		=	Montería (Córdoba)	3.800	4.300	4.033		--
Villavicencio, CAV	12.000	12.000	12.000		=	Neiva, Surabastos	5.000	5.600	5.400		+
<b>Menudencias de pollo</b>						Palmira (Valle del Cauca)	4.400	4.600	4.550		=
Armenia, Mercar	4.400	4.600	4.533		=	Pasto, El Potrerillo	7.200	8.000	7.600		-
Bogotá, D. C., Frigorífico Guadalupe	900	1.000	917		-	Santa Marta (Magdalena)	3.800	4.100	3.933		+
Florencia (Caquetá)	2.400	2.400	2.400		-	Sincelejo (Sucre)	4.400	4.400	4.400		+
Ibagué, Plaza La 21	1.000	1.200	1.067		-	Tuluá (Valle del Cauca)	5.300	5.600	5.500		+
Montería (Córdoba)	1.700	2.000	1.867		-	Valledupar, Mercado Nuevo	3.800	4.000	3.933		+
Neiva, Surabastos	800	1.000	933		---	Villavicencio, CAV	5.200	5.400	5.350		-
Pasto, El Potrerillo	1.000	1.000	1.000		=	<b>Pierna pernil sin rabadilla</b>					
Popayán (Cauca)	1.400	1.400	1.400		=	Bogotá, D. C., Corabastos	5.600	7.000	6.233		+
Villavicencio, CAV	1.300	1.400	1.375		+	Bogotá, D. C., Frigorífico Ble Ltda.	7.000	7.400	7.225		-
<b>Muslos de pollo con rabadilla</b>						Bogotá, D. C., Frigorífico Guadalupe	6.200	6.500	6.433		+
Medellín, Plaza						Bogotá, D. C., Paloquemao	7.000	8.000	7.533		+
Minorista José María Villa	4.600	4.800	4.733		-	Bogotá, D. C., Plaza Las Flores	5.600	6.000	5.750		+
<b>Muslos de pollo sin rabadilla</b>						Bucaramanga, Frigoríficos	6.700	6.800	6.733		=
Arauca (Arauca)	5.500	5.700	5.600		-	<b>Piernas de pollo</b>					
Bogotá, D. C., Corabastos	5.600	6.600	5.967		-	Armenia, Mercar	5.800	6.000	5.900		-
Bogotá, D. C., Frigorífico Ble Ltda.	6.500	7.400	7.000		+	Bogotá, D. C., Corabastos	6.800	7.400	7.000		=
Bogotá, D. C., Frigorífico Guadalupe	6.000	6.600	6.317		+	Bogotá, D. C., Frigorífico Ble Ltda.	8.000	8.600	8.267		-
Bogotá, D. C., Paloquemao	6.000	7.000	6.667		+	Bogotá, D. C., Frigorífico Guadalupe	6.400	7.200	6.783		+
Bogotá, D. C., Plaza Las Flores	4.400	5.000	4.850		+	Bogotá, D. C., Paloquemao	7.000	8.000	7.533		+
Bucaramanga, Frigoríficos	7.400	7.600	7.467		=	Bogotá, D. C., Plaza Las Flores	5.200	6.000	5.667		-
Medellín, Central						Bucaramanga, Frigoríficos	6.750	7.700	7.317		=
Mayorista de Antioquia	6.500	8.300	7.433		+	Cali, Santa Helena	5.600	5.800	5.700		+
<b>Pechuga de pollo</b>						Cartagena, Bazurto	6.400	6.500	6.475		-
Arauca (Arauca)	6.900	7.100	7.000		-	Cúcuta, Cenabastos	5.508	6.000	5.706		-
Armenia, Mercar	8.000	8.200	8.133		-	Manizales (Caldas)	5.500	6.000	5.833		=
Barranquilla, Barranquillita	6.000	6.200	6.075		=	Medellín, Central					
Barranquilla, Granabastos	6.000	6.300	6.133		-	Mayorista de Antioquia	6.300	7.700	7.100		=
Bogotá, D. C., Corabastos	7.200	7.600	7.467		-	Medellín, Plaza					
Bogotá, D. C., Frigorífico Ble Ltda.	8.000	8.400	8.129		-	Minorista José María Villa	4.600	5.000	4.800		=
Bogotá, D. C., Frigorífico Guadalupe	7.500	7.800	7.567		-	Palmira (Valle del Cauca)	5.600	6.000	5.750		+
Bogotá, D. C., Paloquemao	9.000	9.000	9.000		+	Pasto, El Potrerillo	7.400	8.400	7.867		-
Bogotá, D. C., Plaza Las Flores	6.600	6.800	6.733		+	Popayán (Cauca)	5.600	5.800	5.733		+
Bucaramanga, Frigoríficos	8.400	9.100	8.733		=	Tuluá (Valle del Cauca)	6.400	6.800	6.533		+
Buenaventura (Valle del Cauca)	7.500	7.600	7.533		-	Valledupar, Mercado Nuevo	6.500	7.000	6.700		-
Cali, Galería Alameda	7.400	7.600	7.533		=	<b>Pollo entero congelado sin vísceras</b>					
Cali, Santa Helena	7.400	7.600	7.550		=	Arauca (Arauca)	6.800	6.800	6.800		=
Cartagena, Bazurto	6.000	6.200	6.050		-	Barranquilla, Barranquillita	4.100	4.300	4.200		+
Cúcuta, Cenabastos	5.800	6.800	6.367		+	Barranquilla, Granabastos	4.000	4.300	4.133		+
Florencia (Caquetá)	9.000	9.200	9.100		+	Bucaramanga, Frigoríficos	6.400	6.400	6.400		=
Ibagué, Frigorífico Carlina	9.000	9.000	9.000		+	Cali, Galería Alameda	6.000	6.000	6.000		=
Ibagué, Plaza La 21	7.400	8.000	7.733		+	Cali, Santa Helena	5.600	5.800	5.700		=
Manizales (Caldas)	6.800	8.400	7.667		=	Cartagena, Bazurto	4.200	4.300	4.225		-
Medellín, Central						Medellín, Central					
Mayorista de Antioquia	7.500	9.200	8.233		=	Mayorista de Antioquia	5.200	6.550	5.650		=
Medellín, Plaza						Medellín, Plaza					
Minorista José María Villa	6.600	7.000	6.800		=	Minorista José María Villa	5.000	5.200	5.067		=
Montería (Córdoba)	6.400	6.600	6.500		-	Montería (Córdoba)	4.600	5.300	4.967		-
Neiva, Surabastos	5.400	6.600	6.067		-	Pasto, El Potrerillo	7.400	8.000	7.733		=
Palmira (Valle del Cauca)	7.800	8.000	7.850		+	Pasto, El Potrerillo	5.800	6.000	5.933		+
Pasto, El Potrerillo	11.200	12.000	11.533		-	Santa Marta (Magdalena)	3.800	4.400	4.167		-
Popayán (Cauca)	8.000	8.400	8.267		+	Valledupar, Mercado Nuevo	4.500	4.800	4.633		=
Santa Marta (Magdalena)	6.000	6.800	6.300		+	<b>Pollo entero fresco con vísceras</b>					
Sincelejo (Sucre)	7.600	7.600	7.600		=	Ibagué, Plaza La 21	5.400	5.800	5.600		=
Tuluá (Valle del Cauca)	8.800	9.400	9.000		-						


**Cuadro 6. Mercados mayoristas. Precios de venta de carnes (conclusión)  
2017 (22 al 28 de julio)**

Productos y mercados	Pesos por kilogramo			Tenden- cia
	Mínimo	Máximo	Medio	
<b>Pollo entero fresco sin vísceras</b>				
Armenia, Mercar	5.600	5.800	5.700	-
Bogotá, D. C., Corabastos	5.600	6.600	6.100	+
Bogotá, D. C., Frigorífico Ble Ltda.	5.900	6.400	6.138	+
Bogotá, D. C., Frigorífico Guadalupe	5.600	5.800	5.750	+
Bogotá, D. C., Paloquemao	6.000	7.000	6.667	+
Bogotá, D. C., Plaza Las Flores	5.400	5.800	5.617	+
Bucaramanga, Frigoríficos	6.100	6.400	6.250	=
Cúcuta, Cenabastos	5.000	5.400	5.167	-
Ibagué, Frigorífico Carlina	6.400	6.400	6.400	=
Ibagué, Plaza La 21	6.000	6.400	6.200	-
Palmira (Valle del Cauca)	5.400	5.800	5.650	=

## Tendencias:

(---) Variación mayor al -20 %

(-- ) Variación entre -10 % y -20 %

(-) Variación entre 0 % y -10 %

Productos y mercados	Pesos por kilogramo			Tenden- cia
	Mínimo	Máximo	Medio	
<b>Pollo entero fresco sin vísceras (continuación)</b>				
Pasto, El Potrerillo	7.400	8.000	7.733	-
Sincelejo (Sucre)	5.200	5.400	5.350	=
Tuluá (Valle del Cauca)	6.400	7.000	6.700	=
Villavicencio, CAV	5.700	5.800	5.775	+
<b>Rabadillas de pollo</b>				
Armenia, Mercar	1.700	1.700	1.700	=
Bucaramanga, Frigoríficos	2.300	2.600	2.450	=
Manizales (Caldas)	1.500	2.000	1.750	=
Montería (Córdoba)	1.700	2.400	2.100	n.d.

(=) Variación igual a 0 %

(+) Variación entre 0 % y 10 %

(+ +) Variación entre 10 % y 20 %

(+++ ) Variación mayor al 20 %

(n.d.) No determinado

**Cuadro 7. Mercados mayoristas. Precios de venta de pescados  
2017 (22 al 28 de julio)**

Productos y mercados	Pesos por kilogramo			Tenden- cia
	Mínimo	Máximo	Medio	
<b>Almejas con concha</b>				
Cali, Galería Alameda	7.800	8.500	8.100	=
Cali, Santa Helena	7.400	7.600	7.500	=
Medellín, Central				
Mayorista de Antioquia	6.000	7.900	6.633	=
<b>Almejas sin concha</b>				
Cali, Galería Alameda	16.000	16.800	16.500	+
Cali, Santa Helena	11.300	12.000	11.633	=
Medellín, Central				
Mayorista de Antioquia	16.000	17.500	16.833	=
Palmira (Valle del Cauca)	12.000	12.000	12.000	=
<b>Bagre rayado en postas congelado</b>				
Armenia, Mercar	22.000	22.000	22.000	=
Bogotá, D. C., Paloquemao	17.000	18.000	17.667	+
Manizales (Caldas)	20.000	20.000	20.000	=
Tunja, Complejo de Servicios del Sur	15.000	16.000	15.500	=
Villavicencio, CAV	17.000	17.000	17.000	+
<b>Bagre rayado entero congelado</b>				
Bogotá, D. C., Plaza Las Flores	11.600	12.400	12.150	-
Cali, Galería Alameda	20.000	22.000	21.000	=
Cali, Santa Helena	14.600	15.000	14.850	=
Palmira (Valle del Cauca)	17.500	18.500	18.000	-
Pereira, Mercasa	21.000	21.500	21.250	-
Popayán (Cauca)	15.000	15.000	15.000	+
Yopal (Casanare)	12.000	12.000	12.000	n.d.
<b>Bagre rayado entero fresco</b>				
Arauca (Arauca)	8.500	8.500	8.500	=
Bogotá, D. C., Paloquemao	17.000	18.000	17.667	+
Bogotá, D. C., Plaza Las Flores	11.600	11.600	11.600	n.d.
Bucaramanga, Centroabastos	16.000	16.000	16.000	=
Cúcuta, La Nueva Sexta	10.000	12.000	11.083	++
Florencia (Caquetá)	14.000	15.000	14.500	-
Ibagué, Plaza La 21	13.200	13.600	13.333	=
Montería (Córdoba)	13.000	13.500	13.125	+
Neiva, Surabastos	16.000	18.000	17.000	=
Valledupar, Mercado Nuevo	13.000	13.000	13.000	n.d.
Villavicencio, CAV	14.000	14.000	14.000	=
<b>Basa, filete congelado importado</b>				
Bogotá, D. C., Corabastos	8.000	8.000	8.000	+
Bogotá, D. C., Paloquemao	8.500	8.500	8.500	-
Bogotá, D. C., Plaza Las Flores	6.200	6.800	6.475	-
Bucaramanga, Centroabastos	6.500	7.000	6.729	-
Cali, Galería Alameda	8.000	9.000	8.500	=
Cali, Santa Helena	7.000	8.000	7.625	=
Cúcuta, La Nueva Sexta	7.000	7.000	7.000	=
Medellín, Central				
Mayorista de Antioquia	8.100	9.600	8.500	=

Productos y mercados	Pesos por kilogramo			Tenden- cia
	Mínimo	Máximo	Medio	
<b>Basa, filete congelado importado (continuación)</b>				
Palmira (Valle del Cauca)	8.000	8.500	8.250	+
<b>Blanquillo entero fresco</b>				
Bucaramanga, Centroabastos	12.000	12.000	12.000	=
Montería (Córdoba)	13.500	14.000	13.750	+
Valledupar, Mercado Nuevo	12.000	12.000	12.000	=
<b>Bocachico criollo fresco</b>				
Arauca (Arauca)	7.820	7.820	7.820	=
Bogotá, D. C., Plaza Las Flores	8.000	8.000	8.000	-
Montería (Córdoba)	15.000	15.500	15.250	=
Neiva, Surabastos	24.000	24.000	24.000	++
Valledupar, Mercado Nuevo	12.000	14.000	13.000	-
Villavicencio, CAV	11.000	11.500	11.250	n.d.
Yopal (Casanare)	9.000	9.000	9.000	n.d.
<b>Bocachico importado congelado</b>				
Armenia, Mercar	8.400	9.000	8.600	+
Barranquilla, Barranquillita	8.800	9.000	8.925	+
Bogotá, D. C., Plaza Las Flores	7.440	7.500	7.470	=
Cali, Galería Alameda	11.500	11.700	11.600	=
Cali, Santa Helena	7.600	8.100	7.800	-
Cartagena, Bazurto	7.400	7.500	7.475	+
Cúcuta, La Nueva Sexta	8.000	8.000	8.000	=
Manizales (Caldas)	8.000	12.000	9.333	=
Medellín, Central				
Mayorista de Antioquia	8.000	10.000	8.733	=
Montería (Córdoba)	9.500	10.000	9.875	=
Palmira (Valle del Cauca)	7.500	8.000	7.750	+
Popayán (Cauca)	8.000	8.000	8.000	+
Santa Marta (Magdalena)	7.250	8.500	7.875	-
Sincelejo (Sucre)	7.000	7.000	7.000	=
Tuluá (Valle del Cauca)	8.000	10.000	9.000	-
Valledupar, Mercado Nuevo	7.500	7.500	7.500	=
<b>Cachama de cultivo fresca</b>				
Arauca (Arauca)	7.000	7.000	7.000	=
Bogotá, D. C., Plaza Las Flores	4.800	5.200	4.867	-
Bucaramanga, Centroabastos	6.000	6.400	6.200	=
Cúcuta, La Nueva Sexta	5.500	6.000	5.938	=
Ibagué, Plaza La 21	6.000	6.400	6.133	=
Montería (Córdoba)	9.500	10.000	9.750	+
Sincelejo (Sucre)	6.000	6.000	6.000	=
Villavicencio, CAV	7.500	8.000	7.775	+
Yopal (Casanare)	6.000	7.000	6.250	-
<b>Calamar anillos</b>				
Bogotá, D. C., Corabastos	20.000	21.000	20.500	-
Bogotá, D. C., Paloquemao	24.000	26.000	25.333	-
Cali, Galería Alameda	20.000	22.000	21.000	=
Cali, Santa Helena	21.000	22.000	21.500	=

**Cuadro 7. Mercados mayoristas. Precios de venta de pescados (continuación)**  
**2017 (22 al 28 de julio)**

Productos y mercados	Pesos por kilogramo				Tendencia	Productos y mercados	Pesos por kilogramo				Tendencia
	Mínimo	Máximo	Medio				Mínimo	Máximo	Medio		
<b>Calamar anillos (continuación)</b>						<b>Nicuro fresco (continuación)</b>					
Medellín, Central						Villavicencio, CAV	10.000	10.000	10.000		n.d.
Mayorista de Antioquia	23.500	26.000	24.833	=							
Tuluá (Valle del Cauca)	13.000	15.000	14.000	-							
<b>Calamar blanco entero</b>						<b>Palmitos de mar</b>					
Bogotá, D. C., Corabastos	7.500	8.200	7.925	-	Bogotá, D. C., Corabastos	9.800	10.000	9.950		+	
Bogotá, D. C., Paloquemao	9.000	10.000	9.667	-	Bogotá, D. C., Paloquemao	11.000	12.000	11.333		+	
Bogotá, D. C., Plaza Las Flores	7.000	8.000	7.583	-	Medellín, Central						
Cali, Galería Alameda	7.600	7.800	7.700	=	Mayorista de Antioquia	9.600	12.400	11.333		=	
Cali, Santa Helena	8.200	8.500	8.333	=							
Palmira (Valle del Cauca)	7.500	8.000	7.625	+	<b>Pargo rojo entero congelado</b>						
Tuluá (Valle del Cauca)	8.000	9.000	8.500	-	Armenia, Mercar	21.000	21.000	21.000		n.d.	
					Bogotá, D. C., Corabastos	20.000	22.000	21.000		=	
<b>Calamar morado entero</b>					Cali, Galería Alameda	19.000	19.800	19.467		=	
Bogotá, D. C., Corabastos	12.500	13.500	13.000	-	Cali, Santa Helena	15.200	15.600	15.400		=	
Cali, Galería Alameda	12.500	12.800	12.633	=	Medellín, Central						
Cali, Santa Helena	12.800	13.500	13.150	=	Mayorista de Antioquia	25.000	30.000	26.750		=	
Tuluá (Valle del Cauca)	13.000	15.000	14.000	-	Palmira (Valle del Cauca)	14.500	15.000	14.875		-	
					Tuluá (Valle del Cauca)	17.000	18.000	17.500		=	
<b>Camarón tigre precocido seco</b>					<b>Pargo rojo entero fresco</b>						
Bogotá, D. C., Paloquemao	32.000	36.000	34.000	-	Cartagena, Bazurto	20.000	20.000	20.000		+	
Cali, Galería Alameda	29.000	30.000	29.667	=	Santa Marta (Magdalena)	16.000	20.000	17.500		=	
Cali, Santa Helena	28.600	30.000	29.200	=	Valledupar, Mercado Nuevo	20.000	20.000	20.000		=	
Medellín, Central											
Mayorista de Antioquia	34.000	37.000	35.000	=	<b>Pargo rojo platero</b>						
Popayán (Cauca)	29.000	30.000	29.667	-	Buenaventura (Valle del Cauca)	17.000	18.000	17.333		-	
Tuluá (Valle del Cauca)	30.000	32.000	31.000	=	Cartagena, Bazurto	22.000	22.000	22.000		=	
					Popayán (Cauca)	16.000	16.200	16.133		-	
<b>Camarón titi precocido seco</b>					Santa Marta (Magdalena)	16.000	20.000	17.500		=	
Armenia, Mercar	32.000	33.000	32.667	+							
Bogotá, D. C., Corabastos	27.000	27.500	27.375	+	<b>Pescado cabezas</b>						
Bogotá, D. C., Paloquemao	28.000	29.000	28.333	n.d.	Armenia, Mercar	3.200	3.200	3.200		=	
Pereira, Mercasa	14.500	15.800	15.150	-	Bogotá, D. C., Paloquemao	7.000	8.000	7.333		-	
Popayán (Cauca)	18.500	19.000	18.833	-	Cali, Galería Alameda	5.000	5.000	5.000		=	
					Cali, Santa Helena	6.000	6.000	6.000		=	
<b>Capaz Magdalena fresco</b>					Palmira (Valle del Cauca)	5.500	6.000	5.875		-	
Tunja, Complejo de Servicios del Sur	12.000	12.000	12.000	=	Pereira, Mercasa	2.500	2.500	2.500		+	
					Popayán (Cauca)	4.800	5.000	4.867		-	
<b>Cazuela de mariscos (paquete)</b>					Santa Marta (Magdalena)	3.000	4.000	3.750		=	
Bogotá, D. C., Corabastos	9.000	10.000	9.375	+							
Bogotá, D. C., Paloquemao	10.000	11.000	10.333	-	<b>Róbalo, filete congelado</b>						
Medellín, Central					Armenia, Mercar	13.000	14.000	13.667		+	
Mayorista de Antioquia	14.000	20.000	17.333	=	Manizales (Caldas)	11.500	11.800	11.650		=	
<b>Corvina, filete congelado nacional</b>					<b>Salmón, filete congelado</b>						
Buenaventura (Valle del Cauca)	32.000	33.000	32.333	+	Armenia, Mercar	44.000	44.000	44.000		=	
Cali, Galería Alameda	36.000	38.000	37.000	+	Bogotá, D. C., Corabastos	36.000	37.000	36.500		+	
Cali, Santa Helena	29.600	30.000	29.867	-	Bogotá, D. C., Paloquemao	40.000	44.000	41.333		-	
					Cali, Galería Alameda	37.000	40.000	38.333		=	
<b>Langostino 16-20</b>					Cali, Santa Helena	38.700	40.000	39.575		=	
Bogotá, D. C., Corabastos	56.000	60.000	58.500	-	Medellín, Central						
Buenaventura (Valle del Cauca)	44.000	45.000	44.667	-	Mayorista de Antioquia	39.000	42.000	40.250		=	
Medellín, Central					Palmira (Valle del Cauca)	37.500	40.000	38.250		-	
Mayorista de Antioquia	62.000	70.000	67.500	=	Popayán (Cauca)	38.000	40.000	38.667		+	
<b>Merluza, filete importado</b>					<b>Sierra entera congelada</b>						
Armenia, Mercar	12.000	12.000	12.000	=	Armenia, Mercar	14.000	15.000	14.667		+	
Cali, Galería Alameda	13.000	14.000	13.500	=	Bogotá, D. C., Corabastos	12.500	15.000	13.500		-	
Cali, Santa Helena	9.700	10.000	9.833	=	Bogotá, D. C., Paloquemao	14.000	14.000	14.000		n.d.	
Medellín, Central					Bogotá, D. C., Plaza Las Flores	10.000	12.000	10.563		-	
Mayorista de Antioquia	10.400	12.000	11.200	-	Buenaventura (Valle del Cauca)	12.000	12.000	12.000		+	
					Cali, Galería Alameda	14.600	15.000	14.800		+	
<b>Merluza, filete nacional</b>					Cali, Santa Helena	10.000	11.000	10.500		+	
Bogotá, D. C., Corabastos	30.000	32.000	31.000	=	Cartagena, Bazurto	15.000	15.500	15.125		=	
Bogotá, D. C., Paloquemao	34.000	34.000	34.000	-	Medellín, Central						
Cali, Santa Helena	26.000	28.000	27.000	=	Mayorista de Antioquia	13.500	16.000	14.500		=	
					Palmira (Valle del Cauca)	13.000	14.000	13.625		+	
<b>Mojarra lora entera congelada</b>					Santa Marta (Magdalena)	20.000	20.000	20.000		=	
Armenia, Mercar	13.000	13.000	13.000	=							
Barranquilla, Barranquillita	5.600	5.700	5.625	=	<b>Tilapia, filete congelado</b>						
					Bogotá, D. C., Corabastos	14.000	15.000	14.500		+	
<b>Mojarra lora entera fresca</b>					Cali, Galería Alameda	15.500	16.000	15.733		+	
Barranquilla, Barranquillita	6.000	6.200	6.050	+	Cali, Santa Helena	13.000	13.400	13.150		=	
Cartagena, Bazurto	7.500	7.800	7.650	=	Medellín, Central						
Montería (Córdoba)	8.000	8.500	8.375	+	Mayorista de Antioquia	14.500	16.000	15.625		=	
Sincelejo (Sucre)	7.000	7.000	7.000	+	Palmira (Valle del Cauca)	13.000	14.000	13.625		+	
Valledupar, Mercado Nuevo	8.000	8.000	8.000	=	Popayán (Cauca)	13.200	13.400	13.333		-	
					Tuluá (Valle del Cauca)	13.500	14.000	13.750		-	
<b>Nicuro fresco</b>					<b>Tilapia, lomitos</b>						
Bogotá, D. C., Plaza Las Flores	5.600	6.000	5.867	-	Medellín, Central						
Florencia (Caquetá)	10.000	10.000	10.000	=	Mayorista de Antioquia	6.000	8.000	7.200		=	


**Cuadro 7. Mercados mayoristas. Precios de venta de pescados (conclusión)  
2017 (22 al 28 de julio)**

Productos y mercados	Pesos por kilogramo				Tendencia	Productos y mercados	Pesos por kilogramo				Tendencia		
	Mínimo	Máximo	Medio	Precios			Mínimo	Máximo	Medio	Precios			
<b>Tilapia roja entera congelada</b>						<b>Toyo blanco, filete congelado</b>							
Barranquilla, Barranquillita	7.200	7.400	7.275		+	Bogotá, D. C., Corabastos	11.500	13.000	12.075		-		
Cali, Galería Alameda	12.000	12.400	12.233		=	Bogotá, D. C., Paloquemao	16.000	16.000	16.000		+		
Cali, Santa Helena	11.200	11.900	11.650		+	Cali, Galería Alameda	12.000	13.000	12.500		=		
Medellín, Central						Cali, Santa Helena	9.200	9.600	9.400		=		
Mayorista de Antioquia	12.000	12.000	12.000		=	Palmira (Valle del Cauca)	10.000	10.000	10.000		+		
Palmira (Valle del Cauca)	10.500	11.600	11.150		+	Popayán (Cauca)	9.200	9.400	9.333		+		
Pasto, El Potrerillo	9.000	10.000	9.500		+	Tuluá (Valle del Cauca)	10.000	12.000	11.000		-		
Pereira, Mercasa	12.300	13.000	12.650		=	<b>Trucha en corte mariposa</b>							
Popayán (Cauca)	12.000	12.200	12.067		-	Armenia, Mercar	15.000	15.600	15.200		-		
Santa Marta (Magdalena)	11.000	12.000	11.250		-	Bogotá, D. C., Corabastos	13.500	14.500	14.000		+		
Tuluá (Valle del Cauca)	11.200	13.000	12.100		+	Bogotá, D. C., Paloquemao	15.000	15.000	15.000		=		
<b>Tilapia roja entera fresca</b>						Bogotá, D. C., Plaza Las Flores	13.500	15.000	14.029		+		
Barranquilla, Barranquillita	8.000	8.200	8.050		=	Cali, Galería Alameda	14.500	15.000	14.700		=		
Bogotá, D. C., Paloquemao	12.000	12.000	12.000		+	Cali, Santa Helena	14.600	15.400	14.900		=		
Bogotá, D. C., Plaza Las Flores	9.200	9.200	9.200		-	Manizales (Caldas)	14.500	16.000	15.167		=		
Bucaramanga, Centroabastos	9.600	10.000	9.750		+	Palmira (Valle del Cauca)	14.000	14.000	14.000		+		
Cartagena, Bazurto	8.500	9.000	8.800		+	Pereira, Mercasa	13.500	14.200	13.850		+		
Cúcuta, La Nueva Sexta	7.000	9.000	8.000		--	Popayán (Cauca)	14.000	14.400	14.133		+		
Florencia (Cauquetá)	8.000	8.000	8.000		=	<b>Trucha entera fresca</b>							
Ibagué, Plaza La 21	9.200	9.600	9.467		=	Florencia (Cauquetá)	18.000	18.000	18.000		=		
Neiva, Surabastos	10.000	10.000	10.000		=	Pasto, El Potrerillo	11.000	12.000	11.500		=		
Tunja, Complejo de Servicios del Sur	11.000	12.000	11.333		=								
Valledupar, Mercado Nuevo	10.000	10.000	10.000		=								
Villavicencio, CAV	9.000	10.000	9.500		=								
Yopal (Casanares)	9.000	9.000	9.000		n.d.								

## Tendencias:

- (---) Variación mayor al -20 %  
 (--) Variación entre -10 % y -20 %  
 (-) Variación entre 0 % y -10 %

(=) Variación igual a 0 %

(+) Variación entre 0 % y 10 %

(+ +) Variación entre 10 % y 20 %

(++) Variación mayor al 20 %

(n.d.) No determinado

**Cuadro 8. Mercados mayoristas. Precios de venta de productos procesados  
2017 (22 al 28 de julio)**

Productos y mercados	Pesos por kilogramo				Tendencia	Productos y mercados	Pesos por kilogramo				Tendencia		
	Mínimo	Máximo	Medio	Precios			Mínimo	Máximo	Medio	Precios			
<b>Aceite girasol</b>						<b>Aceite vegetal mezcla (continuación)</b>							
Barranquilla, Barranquillita	9.000	9.092	9.054		-	Montería (Córdoba)	4.167	4.167	4.167		-		
Barranquilla, Granabastos	9.013	9.208	9.126		+	Neiva, Surabastos	4.333	5.167	4.819		-		
Cartagena, Bazurto	6.250	6.500	6.438		-	Palmira (Valle del Cauca)	4.583	5.667	5.192		-		
Medellín, Central						Pamplona (Norte de Santander)	4.444	4.444	4.444		=		
Mayorista de Antioquia	8.250	8.767	8.392		-	Pasto, El Potrerillo	4.417	4.667	4.542		+		
Montería (Córdoba)	6.333	6.417	6.396		=	Popayán (Cauca)	4.075	4.200	4.126		+		
Pereira, Mercasa	8.760	9.500	9.130		=	Santa Marta (Magdalena)	5.000	5.400	5.275		+		
Santa Marta (Magdalena)	10.778	11.111	10.944		=	Sincelejo (Sucre)	3.875	4.167	4.008		+		
Sincelejo (Sucre)	6.458	6.542	6.504		=	Tuluá (Valle del Cauca)	4.500	5.250	4.861		=		
Valledupar, Mercado Nuevo	8.333	8.750	8.583		-	Valledupar, Mercado Nuevo	4.833	5.083	4.917		=		
<b>Aceite soya</b>						Villavicencio, CAV	5.583	6.792	6.240		+		
Cartago (Valle del Cauca)	4.833	5.417	5.207		=	<b>Arveja enlatada</b>							
<b>Aceite vegetal mezcla</b>						Barranquilla, Barranquillita	5.739	5.773	5.759		-		
Arauca (Arauca)	4.537	4.630	4.568		=	Medellín, Central							
Armenia, Mercar	5.083	5.088	5.086		+	Mayorista de Antioquia	6.078	6.466	6.369		+		
Barranquilla, Barranquillita	4.450	4.583	4.521		+	Medellín, Plaza							
Barranquilla, Granabastos	4.550	4.675	4.607		-	Minorista José María Villa	8.000	8.611	8.252		=		
Bogotá, D. C., Corabastos	4.433	4.667	4.602		-	Santa Marta (Magdalena)	5.968	6.774	6.398		+		
Bogotá, D. C., Paloquemao	5.000	5.000	5.000		n.d.	Valledupar, Mercado Nuevo	8.333	8.611	8.426		=		
Bucaramanga, Centroabastos	4.352	5.111	4.703		+	<b>Avena en hojuelas</b>							
Bucaramanga, Mercados del centro	4.648	5.500	5.079		=	Arauca (Arauca)	7.533	7.533	7.533		=		
Buenaventura (Valle del Cauca)	4.708	5.583	5.204		-	Armenia, Mercar	7.208	7.250	7.236		+		
Cali, La Floresta	5.417	6.167	5.778		=	Barranquilla, Barranquillita	7.073	7.125	7.101		+		
Cali, Santa Helena	5.250	5.833	5.567		-	Barranquilla, Granabastos	6.875	7.313	7.017		=		
Cali, Siloé	6.167	6.500	6.333		=	Bogotá, D. C., Corabastos	7.083	7.250	7.167		-		
Cartagena, Bazurto	4.333	4.500	4.375		=	Bogotá, D. C., Paloquemao	7.500	7.625	7.569		-		
Cartago (Valle del Cauca)	4.417	4.750	4.596		=	Bogotá, D. C., Plaza España	7.340	7.641	7.490		-		
Cúcuta, Cenabastos	4.306	4.722	4.464		+	Bucaramanga, Centroabastos	6.200	7.000	6.650		=		
Cúcuta, La Nueva Sexta	3.889	4.352	4.120		-	Bucaramanga, Mercados del centro	7.000	7.308	7.169		=		
Florencia (Cauquetá)	4.667	5.117	4.894		+	Cali, La Floresta	7.000	7.188	7.083		=		
Ibagué, Plaza La 21	4.375	4.500	4.433		+	Cali, Santa Helena	6.750	6.875	6.819		=		
Manizales (Caldas)	4.583	5.542	5.035		=	Cali, Siloé	6.719	7.063	6.903		=		
Medellín, Central						Cartagena, Bazurto	6.458	6.667	6.563		=		
Mayorista de Antioquia	4.567	4.817	4.658		+	Cartago (Valle del Cauca)	6.667	7.000	6.889		=		
Medellín, Plaza						Cúcuta, Cenabastos	6.542	7.000	6.847		+		
Minorista José María Villa	4.833	5.333	5.111		n.d.	Cúcuta, La Nueva Sexta	6.500	6.667	6.611		=		



**Cuadro 8. Mercados mayoristas. Precios de venta de productos procesados (continuación)**  
**2017 (22 al 28 de julio)**

Productos y mercados	Pesos por kilogramo				Tendencia	Productos y mercados	Pesos por kilogramo				Tendencia
	Mínimo	Máximo	Medio				Mínimo	Máximo	Medio		
<b>Avena en hojuelas</b>						<b>Azúcar sulfitada (continuación)</b>					
Ibagué, Plaza La 21	6.967	7.500	7.275	=	Palmira (Valle del Cauca)	2.060	2.160	2.120	-		
Neiva, Surabastos	6.667	7.667	7.167	-	Pereira, Mercasa	2.500	2.500	2.500	=		
Palmira (Valle del Cauca)	7.250	7.500	7.385	+	Popayán (Cauca)	2.300	2.320	2.313	-		
Pamplona (Norte de Santander)	5.833	6.500	6.139	-	Santa Marta (Magdalena)	2.080	2.100	2.095	-		
Pereira, Mercasa	7.100	7.100	7.100	=	Sincelejo (Sucre)	2.040	2.058	2.045	+		
Popayán (Cauca)	6.833	6.917	6.889	-	Tuluá (Valle del Cauca)	2.120	2.160	2.144	-		
Santa Marta (Magdalena)	6.354	7.000	6.651	-	Valledupar, Mercado Nuevo	2.040	2.060	2.047	-		
Sincelejo (Sucre)	6.563	6.771	6.674	+	Villavicencio, CAV	2.380	2.400	2.395	-		
Tuluá (Valle del Cauca)	6.979	7.604	7.222	+							
Valledupar, Mercado Nuevo	5.083	5.667	5.306	+	<b>Bocadillo veleño</b>						
Villavicencio, CAV	6.667	7.354	7.026	-	Bogotá, D. C., Corabastos	236	250	243	-		
					Bogotá, D. C., Paloquemao	236	250	245	+		
<b>Avena molida</b>					<b>Café instantáneo</b>						
Bogotá, D. C., Corabastos	7.083	7.250	7.167	-	Barranquilla, Barranquillita	72.647	73.088	72.929	+		
Bogotá, D. C., Paloquemao	7.500	7.625	7.569	-	Barranquilla, Granabastos	70.196	70.833	70.613	+		
Bogotá, D. C., Plaza España	7.340	7.641	7.490	-	Bogotá, D. C., Corabastos	67.388	70.588	69.249	-		
Cali, La Floresta	7.000	7.188	7.083	=	Bogotá, D. C., Plaza España	72.059	73.039	72.549	-		
Cali, Santa Helena	6.750	6.875	6.819	=	Buenaventura (Valle del Cauca)	81.699	83.529	82.614	+		
Cali, Siloé	6.719	7.063	6.903	=	Cali, La Floresta	86.250	90.000	88.083	=		
Ibagué, Plaza La 21	6.933	7.600	7.250	=	Cali, Santa Helena	77.647	81.307	79.651	=		
Neiva, Surabastos	6.667	7.667	7.167	-	Cali, Siloé	88.000	90.000	89.333	=		
Palmira (Valle del Cauca)	7.250	7.500	7.385	+	Cartagena, Bazurto	67.647	68.627	68.382	=		
Pereira, Mercasa	7.100	7.100	7.100	=	Cartago (Valle del Cauca)	67.000	75.000	71.750	=		
Popayán (Cauca)	6.917	7.000	6.972	-	Cúcuta, Cenabastos	68.627	72.059	70.098	+		
Tuluá (Valle del Cauca)	6.979	7.604	7.222	+	Florencia (Caquetá)	71.569	72.549	72.059	-		
Villavicencio, CAV	6.667	7.313	7.016	-	Medellín, Central						
					Mayorista de Antioquia	78.105	79.739	78.922	+		
<b>Azúcar morena</b>					Medellín, Plaza						
Bogotá, D. C., Corabastos	2.480	2.680	2.600	-	Minorista José María Villa	76.471	77.778	77.124	=		
Bogotá, D. C., Plaza España	2.680	2.716	2.699	-	Neiva, Surabastos	66.667	76.471	70.588	+		
Cali, La Floresta	2.720	2.800	2.747	-	Palmira (Valle del Cauca)	83.529	86.275	84.869	-		
Cali, Santa Helena	2.520	2.600	2.560	-	Pamplona (Norte de Santander)	66.176	68.627	67.810	+		
Cali, Siloé	2.720	2.800	2.773	=	Pasto, El Potrerillo	84.967	86.275	85.621	=		
Cartago (Valle del Cauca)	2.880	3.016	2.939	=	Popayán (Cauca)	81.046	81.699	81.394	=		
Ibagué, Plaza La 21	2.592	2.640	2.608	=	Santa Marta (Magdalena)	70.588	76.471	72.206	-		
Medellín, Central					Sincelejo (Sucre)	67.647	71.569	69.412	-		
Mayorista de Antioquia	2.460	2.500	2.484	+	Tuluá (Valle del Cauca)	79.412	84.314	81.242	=		
Medellín, Plaza					Valledupar, Mercado Nuevo	64.706	67.647	66.667	+		
Minorista José María Villa	2.640	2.720	2.667	=							
Pamplona (Norte de Santander)	2.720	2.760	2.747	=	<b>Café molido</b>						
Pasto, El Potrerillo	2.720	2.800	2.760	=	Arauca (Arauca)	15.600	15.600	15.600	=		
Tuluá (Valle del Cauca)	2.720	2.800	2.771	+	Armenia, Mercar	14.300	14.600	14.500	=		
					Barranquilla, Barranquillita	16.900	17.000	16.960	-		
<b>Azúcar refinada</b>					Barranquilla, Granabastos	15.383	15.700	15.535	+		
Arauca (Arauca)	2.920	2.920	2.920	=	Bogotá, D. C., Corabastos	14.396	15.000	14.799	-		
Barranquilla, Barranquillita	2.676	2.724	2.697	=	Bogotá, D. C., Paloquemao	15.400	15.560	15.493	-		
Barranquilla, Granabastos	2.568	2.640	2.603	-	Bogotá, D. C., Plaza España	14.720	15.400	14.973	+		
Bogotá, D. C., Plaza Las Flores	2.160	2.240	2.200	-	Bucaramanga, Centroabastos	15.321	15.600	15.507	=		
Bucaramanga, Centroabastos	2.708	2.833	2.757	-	Bucaramanga, Mercados del centro	15.200	15.840	15.413	+		
Bucaramanga, Mercados del centro	2.917	3.083	2.972	+	Cali, La Floresta	14.000	14.000	14.000	=		
Cartagena, Bazurto	2.560	2.560	2.560	-	Cali, Santa Helena	13.600	14.000	13.867	-		
Cúcuta, Cenabastos	2.920	3.160	3.027	-	Cali, Siloé	14.000	14.400	14.133	=		
Ibagué, Plaza La 21	2.560	2.600	2.583	=	Cartagena, Bazurto	15.333	15.417	15.396	-		
Medellín, Central					Cartago (Valle del Cauca)	14.264	14.400	14.355	=		
Mayorista de Antioquia	2.420	2.496	2.449	-	Cúcuta, Cenabastos	15.583	16.500	16.028	+		
Montería (Córdoba)	2.200	2.240	2.230	=	Florencia (Caquetá)	16.120	16.600	16.365	+		
Neiva, Surabastos	2.100	2.120	2.113	-	Ibagué, Plaza La 21	16.500	17.000	16.750	=		
Pamplona (Norte de Santander)	2.240	2.300	2.273	+	Manizales (Caldas)	14.600	15.200	14.875	=		
Pasto, El Potrerillo	2.140	2.220	2.180	-	Medellín, Central						
Santa Marta (Magdalena)	2.400	2.720	2.550	=	Mayorista de Antioquia	14.400	15.300	14.900	-		
Sincelejo (Sucre)	2.880	3.160	2.990	=	Montería (Córdoba)	15.360	15.520	15.440	-		
Valledupar, Mercado Nuevo	2.480	2.520	2.493	=	Neiva, Surabastos	15.600	15.600	15.600	-		
Villavicencio, CAV	2.560	2.896	2.744	-	Palmira (Valle del Cauca)	14.200	14.360	14.240	+		
					Popayán (Cauca)	14.400	14.560	14.480	+		
<b>Azúcar sulfitada</b>					Sincelejo (Sucre)	17.083	17.625	17.436	=		
Arauca (Arauca)	2.550	2.600	2.570	=	Tuluá (Valle del Cauca)	14.160	14.464	14.328	=		
Armenia, Mercar	2.120	2.180	2.147	-	Valledupar, Mercado Nuevo	15.667	15.833	15.722	-		
Barranquilla, Barranquillita	2.076	2.082	2.080	-	Villavicencio, CAV	12.500	12.750	12.667	-		
Bogotá, D. C., Corabastos	2.100	2.120	2.110	-							
Bogotá, D. C., Paloquemao	2.400	2.560	2.453	-	<b>Chocolate amargo</b>						
Bogotá, D. C., Plaza España	2.280	2.336	2.305	+	Armenia, Mercar	23.000	23.120	23.040	=		
Bucaramanga, Centroabastos	2.160	2.240	2.187	-	Buenaventura (Valle del Cauca)	22.302	22.348	22.325	-		
Bucaramanga, Mercados del centro	2.200	2.320	2.253	=	Cali, La Floresta	21.600	22.000	21.867	=		
Buenaventura (Valle del Cauca)	2.140	2.200	2.167	-	Cali, Santa Helena	22.000	22.400	22.133	-		
Cali, La Floresta	2.100	2.200	2.140	+	Cali, Siloé	24.000	24.000	24.000	=		
Cali, Santa Helena	2.040	2.100	2.067	-	Cartago (Valle del Cauca)	21.200	22.000	21.467	=		
Cali, Siloé	2.080	2.100	2.093	-	Ibagué, Plaza La 21	23.200	24.400	23.800	=		
Cartagena, Bazurto	2.040	2.100	2.055	-	Manizales (Caldas)	22.000	23.600	22.700	=		
Cartago (Valle del Cauca)	2.140	2.180	2.165	=	Medellín, Central						
Ibagué, Plaza La 21	2.120	2.160	2.140	=	Mayorista de Antioquia	19.524	20.504	20.007	=		
Manizales (Caldas)	2.300	2.400	2.340	-	Medellín, Plaza						
Medellín, Central					Minorista José María Villa	23.200	24.000	23.733	=		
Mayorista de Antioquia	2.060	2.110	2.093	=							


**Cuadro 8. Mercados mayoristas. Precios de venta de productos procesados (continuación)**  
**2017 (22 al 28 de julio)**

Productos y mercados	Pesos por kilogramo				Tendencia	Productos y mercados	Pesos por kilogramo				Tendencia
	Mínimo	Máximo	Medio	Precios			Mínimo	Máximo	Medio	Precios	
<b>Chocolate amargo (continuación)</b>						<b>Galletas saladas (continuación)</b>					
Palmira (Valle del Cauca)	22.400	24.000	23.000		+	Bogotá, D. C., Plaza España	9.788	10.053	9.921		-
Pasto, El Potrerillo	22.400	22.720	22.560		+	Bucaramanga, Centroabastos	10.443	10.952	10.730		+
Popayán (Cauca)	20.640	20.720	20.680		=	Bucaramanga, Mercados del centro	10.582	10.952	10.802		=
Tuluá (Valle del Cauca)	20.800	21.400	21.080		=	Buenaventura (Valle del Cauca)	10.767	10.930	10.833		-
<b>Chocolate dulce</b>						Cali, La Floresta	10.159	10.185	10.168		=
Arauca (Arauca)	10.700	10.700	10.700		=	Cali, Santa Helena	9.815	10.053	9.929		+
Barranquilla, Barranquillita	13.760	13.800	13.780		=	Cali, Siloé	10.185	10.450	10.317		=
Barranquilla, Granabastos	12.900	14.300	13.745		+	Cartagena, Bazurto	10.417	10.417	10.417		=
Bogotá, D. C., Corabastos	9.954	10.333	10.103		+	Cartago (Valle del Cauca)	10.681	11.250	11.032		=
Bogotá, D. C., Plaza España	10.354	10.417	10.390		-	Cúcuta, Cenabastos	11.389	11.944	11.620		=
Bucaramanga, Centroabastos	8.700	9.200	9.001		+	Florencia (Cauquetá)	10.278	10.556	10.444		-
Bucaramanga, Mercados del centro	8.000	8.800	8.493		-	Ibagué, Plaza La 21	9.744	10.115	9.987		=
Cartagena, Bazurto	13.000	13.000	13.000		=	Manizales (Caldas)	10.667	11.250	11.009		+
Cúcuta, Cenabastos	10.940	11.000	10.970		-	Medellín, Central					
Florencia (Cauquetá)	9.680	10.720	10.200		-	Mayorista de Antioquia	8.565	10.185	9.323		-
Ibagué, Plaza La 21	11.000	11.200	11.125		=	Medellín, Plaza					
Montería (Córdoba)	10.000	11.000	10.500		=	Minorista José María Villa	9.921	10.053	10.009		=
Neiva, Surabastos	9.600	11.000	10.213		-	Neiva, Surabastos	10.833	11.389	11.065		-
Pamplona (Norte de Santander)	9.167	9.583	9.361		-	Palmira (Valle del Cauca)	10.582	11.111	10.913		=
Sincelejo (Sucre)	13.400	13.800	13.625		-	Pamplona (Norte de Santander)	10.417	10.833	10.556		-
Valledupar, Mercado Nuevo	12.000	12.000	12.000		=	Pasto, El Potrerillo	9.788	10.053	9.921		=
Villavicencio, CAV	10.920	10.920	10.920		=	Pereira, Mercasa	9.617	9.617	9.617		=
<b>Chocolate instantáneo</b>						Popayán (Cauca)	9.921	10.053	9.965		=
Medellín, Central						Santa Marta (Magdalena)	10.667	11.500	11.056		-
Mayorista de Antioquia	18.159	18.848	18.561		-	Sincelejo (Sucre)	10.889	11.181	11.056		-
<b>Color (bolsita)</b>						Tuluá (Valle del Cauca)	10.265	10.714	10.476		=
Ibagué, Plaza La 21	21.000	26.000	22.500		=	Valledupar, Mercado Nuevo	10.694	11.389	10.972		=
Medellín, Central						Villavicencio, CAV	10.357	10.714	10.559		-
Mayorista de Antioquia	15.000	15.357	15.193		=	<b>Gelatina</b>					
Medellín, Plaza						Arauca (Arauca)	25.000	25.000	25.000		=
Minorista José María Villa	16.429	18.452	17.183		=	Barranquilla, Barranquillita	25.469	25.833	25.612		-
Neiva, Surabastos	14.500	15.250	14.917		-	Barranquilla, Granabastos	23.766	25.417	24.698		+
<b>Fécula de maíz</b>						Bogotá, D. C., Corabastos	22.917	23.438	23.177		+
Arauca (Arauca)	19.474	19.474	19.474		=	Bogotá, D. C., Plaza España	22.396	23.438	22.917		+
Armenia, Mercar	17.222	17.361	17.292		=	Bucaramanga, Centroabastos	23.620	26.250	24.523		=
Barranquilla, Barranquillita	17.361	17.444	17.406		+	Bucaramanga, Mercados del centro	22.500	24.479	23.299		=
Barranquilla, Granabastos	15.694	16.014	15.882		-	Buenaventura (Valle del Cauca)	23.125	23.438	23.281		+
Bogotá, D. C., Corabastos	15.263	16.118	15.773		-	Cali, La Floresta	15.000	15.179	15.060		-
Bucaramanga, Centroabastos	18.168	19.605	18.731		=	Cali, Santa Helena	15.000	15.179	15.060		-
Bucaramanga, Mercados del centro	17.895	18.724	18.303		=	Cali, Siloé	12.202	12.574	12.426		-
Cartagena, Bazurto	16.667	16.667	16.667		=	Cartagena, Bazurto	20.833	21.875	21.094		=
Cúcuta, Cenabastos	17.361	18.056	17.824		+	Cartago (Valle del Cauca)	21.250	22.500	21.875		=
Cúcuta, La Nueva Sexta	16.389	17.500	16.944		=	Cúcuta, Cenabastos	22.917	25.781	23.958		=
Montería (Córdoba)	11.111	12.222	11.611		=	Cúcuta, La Nueva Sexta	21.875	22.917	22.569		+
Neiva, Surabastos	18.421	18.487	18.443		+	Ibagué, Plaza La 21	25.000	26.667	25.703		-
Pasto, El Potrerillo	13.421	13.618	13.531		+	Manizales (Caldas)	21.250	22.500	21.667		=
Popayán (Cauca)	15.000	15.263	15.132		=	Medellín, Central					
Santa Marta (Magdalena)	18.056	18.889	18.403		-	Mayorista de Antioquia	20.625	21.875	21.419		+
Villavicencio, CAV	16.645	17.072	16.859		=	Neiva, Surabastos	25.000	25.000	25.000		-
<b>Frijol enlatado</b>						Palmira (Valle del Cauca)	25.000	25.000	25.000		+
Medellín, Central						Pamplona (Norte de Santander)	22.917	23.438	23.264		+
Mayorista de Antioquia	9.124	10.340	9.698		-	Pasto, El Potrerillo	12.010	12.990	12.582		+
Medellín, Plaza						Pereira, Mercasa	13.042	13.042	13.042		=
Minorista José María Villa	8.908	9.483	9.100		=	Popayán (Cauca)	25.990	26.042	26.024		+
<b>Galletas dulces redondas con crema</b>						Santa Marta (Magdalena)	23.750	26.250	24.870		+
Arauca (Arauca)	12.530	12.530	12.530		=	Tuluá (Valle del Cauca)	22.917	23.958	23.438		=
Barranquilla, Barranquillita	12.028	12.149	12.088		+	Valledupar, Mercado Nuevo	21.875	23.958	22.743		=
Barranquilla, Granabastos	11.898	12.329	12.134		+	<b>Harina de trigo</b>					
Bogotá, D. C., Plaza España	11.230	11.546	11.438		-	Arauca (Arauca)	2.233	2.233	2.233		=
Bucaramanga, Centroabastos	11.847	12.410	12.129		=	Armenia, Mercar	1.900	1.920	1.909		-
Bucaramanga, Mercados del centro	12.048	12.369	12.236		=	Barranquilla, Barranquillita	1.380	1.390	1.385		-
Cartagena, Bazurto	11.546	11.546	11.546		+	Barranquilla, Granabastos	1.476	1.500	1.490		++
Cúcuta, Cenabastos	12.407	12.924	12.614		+	Bogotá, D. C., Corabastos	1.640	1.680	1.668		-
Cúcuta, La Nueva Sexta	11.683	12.407	12.097		+	Bogotá, D. C., Paloquemao	1.680	1.720	1.700		-
Ibagué, Plaza La 21	9.667	10.167	9.917		=	Bogotá, D. C., Plaza España	1.676	1.720	1.705		+
Pamplona (Norte de Santander)	11.890	11.890	11.890		=	Bucaramanga, Centroabastos	2.240	2.300	2.264		+
Santa Marta (Magdalena)	9.722	10.167	9.972		=	Bucaramanga, Mercados del centro	2.240	2.240	2.240		+
Sincelejo (Sucre)	9.715	9.882	9.795		-	Buenaventura (Valle del Cauca)	1.440	1.480	1.464		-
<b>Galletas saladas</b>						Cali, La Floresta	2.784	2.880	2.821		=
Arauca (Arauca)	10.159	10.159	10.159		=	Cali, Santa Helena	2.720	2.800	2.747		-
Armenia, Mercar	11.063	11.326	11.150		-	Cali, Siloé	2.600	2.640	2.613		-
Barranquilla, Barranquillita	11.403	11.528	11.451		+	Cartagena, Bazurto	1.500	1.500	1.500		=
Barranquilla, Granabastos	11.085	11.333	11.205		+	Cúcuta, Cenabastos	1.970	2.100	2.023		=
Bogotá, D. C., Corabastos	10.185	10.450	10.284		+	Cúcuta, La Nueva Sexta	1.950	1.950	1.950		=
Bogotá, D. C., Paloquemao	8.862	8.968	8.920		-	Florencia (Cauquetá)	1.640	1.680	1.661		=
						Ibagué, Plaza La 21	1.832	1.872	1.852		=
						Manizales (Caldas)	1.600	1.600	1.600		=
						Medellín, Central					
						Mayorista de Antioquia	2.536	2.600	2.564		+
						Medellín, Plaza					
						Minorista José María Villa	2.480	2.720	2.587		=

**Cuadro 8. Mercados mayoristas. Precios de venta de productos procesados (continuación)**  
**2017 (22 al 28 de julio)**

Productos y mercados	Pesos por kilogramo			Tendencia	Productos y mercados	Pesos por kilogramo			Tendencia
	Mínimo	Máximo	Medio			Mínimo	Máximo	Medio	
<b>Harina de trigo (continuación)</b>					<b>Lomitos de atún en lata (continuación)</b>				
Neiva, Surabastos	1.560	1.600	1.587	-	Armenia, Mercar	18.021	18.382	18.262	=
Palmira (Valle del Cauca)	2.700	2.720	2.715	-	Bogotá, D. C., Corabastos	17.524	18.137	17.935	+
Pamplona (Norte de Santander)	1.850	1.900	1.883	=	Bogotá, D. C., Plaza España	17.647	18.137	17.935	-
Pasto, El Potrerillo	1.600	1.760	1.680	=	Bucaramanga, Centroabastos	21.944	23.333	22.639	-
Pereira, Mercasa	2.480	2.480	2.480	=	Bucaramanga, Mercados del centro	23.495	24.167	23.831	=
Popayán (Cauca)	1.496	1.504	1.501	=	Buenaventura (Valle del Cauca)	23.429	26.720	25.288	+
Santa Marta (Magdalena)	1.440	1.600	1.520	=	Cali, La Floresta	11.176	11.275	11.209	=
Sincelejo (Sucre)	1.320	1.360	1.340	=	Cali, Santa Helena	18.922	19.412	19.085	=
Tuluá (Valle del Cauca)	1.480	1.536	1.517	=	Cali, Siloé	13.358	13.480	13.440	-
Valledupar, Mercado Nuevo	1.750	1.833	1.778	=	Cartago (Valle del Cauca)	18.370	19.363	18.852	=
Villavicencio, CAV	1.600	1.832	1.738	+	Cúcuta, Cenabastos	17.953	18.137	18.035	+
					Cúcuta, La Nueva Sexta	17.770	18.015	17.851	+
<b>Harina precocida de maíz</b>					Medellín, Central				
Arauca (Arauca)	2.750	2.750	2.750	=	Mayorista de Antioquia	16.985	17.402	17.275	+
Armenia, Mercar	2.825	2.917	2.881	=	Medellín, Plaza				
Barranquilla, Barranquillita	2.167	2.250	2.204	+	Minorista José María Villa	16.422	16.544	16.503	=
Barranquilla, Granabastos	2.183	2.258	2.216	=	Montería (Córdoba)	23.529	23.529	23.529	=
Bogotá, D. C., Corabastos	2.817	2.833	2.829	+	Neiva, Surabastos	18.382	20.588	19.444	+
Bogotá, D. C., Paloquemao	2.833	2.917	2.861	-	Palmira (Valle del Cauca)	18.995	19.412	19.283	+
Bogotá, D. C., Plaza España	2.667	2.833	2.778	-	Pamplona (Norte de Santander)	18.137	18.382	18.301	+
Bucaramanga, Centroabastos	2.250	2.300	2.281	+	Pasto, El Potrerillo	17.619	17.857	17.738	=
Bucaramanga, Mercados del centro	2.136	2.240	2.192	=	Pereira, Mercasa	18.627	19.382	19.005	=
Buenaventura (Valle del Cauca)	2.755	2.768	2.760	+	Popayán (Cauca)	20.714	21.071	20.893	+
Cali, La Floresta	2.500	2.667	2.583	+	Santa Marta (Magdalena)	20.588	21.765	21.176	-
Cali, Santa Helena	3.120	3.200	3.173	=	Sincelejo (Sucre)	17.525	17.770	17.647	-
Cali, Siloé	2.833	2.958	2.903	=	Tuluá (Valle del Cauca)	18.873	19.534	19.150	=
Cartagena, Bazurto	2.833	2.833	2.833	=	Villavicencio, CAV	18.137	19.118	18.599	+
Cartago (Valle del Cauca)	2.640	2.800	2.717	=					
Cúcuta, Cenabastos	2.150	2.250	2.200	+	<b>Manteca</b>				
Cúcuta, La Nueva Sexta	2.150	2.150	2.150	=	Armenia, Mercar	5.000	5.140	5.093	+
Ibagué, Plaza La 21	2.004	2.533	2.264	+	Bogotá, D. C., Corabastos	4.900	5.100	5.000	+
Manizales (Caldas)	2.583	2.917	2.760	=	Bogotá, D. C., Plaza España	4.950	5.100	5.025	+
Montería (Córdoba)	2.667	2.750	2.698	=	Buenaventura (Valle del Cauca)	4.500	4.590	4.530	+
Neiva, Surabastos	2.833	2.833	2.833	-	Cartago (Valle del Cauca)	5.060	5.300	5.190	=
Palmira (Valle del Cauca)	3.021	3.125	3.078	-	Cúcuta, Cenabastos	6.000	6.583	6.292	+
Pamplona (Norte de Santander)	2.000	2.150	2.083	=	Cúcuta, La Nueva Sexta	5.917	6.250	6.083	+
Pasto, El Potrerillo	1.917	2.167	2.056	+	Florencia (Caquetá)	4.600	4.700	4.658	+
Pereira, Mercasa	2.780	2.780	2.780	=	Ibagué, Plaza La 21	4.350	4.530	4.457	=
Popayán (Cauca)	1.912	1.920	1.917	=	Manizales (Caldas)	5.400	5.800	5.625	=
Santa Marta (Magdalena)	2.167	2.200	2.175	+	Neiva, Surabastos	4.600	4.900	4.700	+
Sincelejo (Sucre)	2.708	2.917	2.779	-	Palmira (Valle del Cauca)	5.920	6.300	6.130	-
Tuluá (Valle del Cauca)	2.616	2.680	2.660	=	Pamplona (Norte de Santander)	6.083	6.500	6.278	+
Valledupar, Mercado Nuevo	2.000	2.167	2.083	+	Pereira, Mercasa	5.540	5.540	5.540	=
Villavicencio, CAV	2.040	2.120	2.086	+	Popayán (Cauca)	4.400	4.550	4.483	+
					Tuluá (Valle del Cauca)	5.670	5.800	5.735	=
					Villavicencio, CAV	4.470	5.000	4.757	-
<b>Jugo de frutas</b>					<b>Margarina</b>				
Arauca (Arauca)	4.457	4.457	4.457	=	Arauca (Arauca)	8.800	8.800	8.800	=
Barranquilla, Barranquillita	5.659	5.736	5.705	=	Armenia, Mercar	12.000	12.113	12.071	-
Barranquilla, Granabastos	5.473	5.705	5.606	-	Barranquilla, Barranquillita	11.667	12.083	11.833	+
Bucaramanga, Centroabastos	5.349	5.581	5.504	=	Barranquilla, Granabastos	11.392	11.833	11.660	-
Bucaramanga, Mercados del centro	5.368	6.047	5.614	=	Bogotá, D. C., Corabastos	9.600	10.000	9.855	-
Cartagena, Bazurto	5.271	5.271	5.271	-	Bogotá, D. C., Plaza España	9.893	10.240	10.111	-
Santa Marta (Magdalena)	5.116	5.581	5.368	-	Bucaramanga, Centroabastos	11.560	11.900	11.720	+
Sincelejo (Sucre)	5.039	5.426	5.229	+	Bucaramanga, Mercados del centro	11.500	12.060	11.853	+
Valledupar, Mercado Nuevo	5.271	5.271	5.271	=	Buenaventura (Valle del Cauca)	16.990	17.000	16.995	+
					Cali, La Floresta	14.600	15.000	14.867	=
					Cali, Siloé	14.490	14.600	14.530	=
					Cartago (Valle del Cauca)	10.800	11.200	11.000	=
					Ibagué, Plaza La 21	7.300	7.595	7.456	=
					Manizales (Caldas)	11.000	11.750	11.288	-
					Medellín, Central				
					Mayorista de Antioquia	12.800	13.500	13.070	-
					Medellín, Plaza				
					Minorista José María Villa	13.500	13.900	13.733	=
					Neiva, Surabastos	7.300	8.000	7.767	-
					Palmira (Valle del Cauca)	15.900	16.400	16.125	+
					Pamplona (Norte de Santander)	7.600	8.000	7.867	=
					Pereira, Mercasa	10.800	10.800	10.800	=
					Popayán (Cauca)	16.680	16.700	16.693	-
					Sincelejo (Sucre)	8.636	9.091	8.939	-
					Tuluá (Valle del Cauca)	15.000	15.700	15.417	=
<b>Jugo instantáneo (sobre)</b>					<b>Mayonesa doy pack</b>				
Armenia, Mercar	33.611	33.611	33.611	-	Arauca (Arauca)	23.333	23.333	23.333	=
Barranquilla, Barranquillita	33.056	33.889	33.403	-	Armenia, Mercar	20.250	20.521	20.340	-
Barranquilla, Granabastos	32.778	33.611	33.222	-	Barranquilla, Barranquillita	11.333	11.528	11.454	n.d.
Bogotá, D. C., Corabastos	40.000	41.667	40.417	=	Bucaramanga, Centroabastos	10.250	12.750	11.750	+
Bogotá, D. C., Paloquemao	41.667	46.667	43.889	-	Bucaramanga, Mercados del centro	10.208	12.750	11.125	=
Bogotá, D. C., Plaza España	40.000	41.667	40.556	+	Buenaventura (Valle del Cauca)	15.615	16.250	15.904	-
Buenaventura (Valle del Cauca)	41.000	41.667	41.324	=	Cali, La Floresta	17.500	18.000	17.806	=
Cali, La Floresta	38.333	40.000	39.444	=					
Cali, Siloé	40.000	40.000	40.000	=					
Cartagena, Bazurto	33.333	33.333	33.333	=					
Cartago (Valle del Cauca)	40.000	41.333	40.667	=					
Ibagué, Plaza La 21	32.778	35.000	33.750	=					
Medellín, Central									
Mayorista de Antioquia	38.000	40.000	39.500	=					
Medellín, Plaza									
Minorista José María Villa	39.667	40.000	39.889	=					
Palmira (Valle del Cauca)	38.333	39.667	39.333	-					
Pasto, El Potrerillo	42.333	43.000	42.667	=					
Popayán (Cauca)	39.000	40.000	39.667	=					
Sincelejo (Sucre)	32.222	33.333	33.021	=					
Tuluá (Valle del Cauca)	40.000	41.667	40.583	=					
Valledupar, Mercado Nuevo	38.333	40.000	39.222	+					
Villavicencio, CAV	40.667	41.667	41.167	=					
<b>Lomitos de atún en lata</b>									
Arauca (Arauca)	20.380	20.380	20.380	=					


**Cuadro 8. Mercados mayoristas. Precios de venta de productos procesados (continuación)  
2017 (22 al 28 de julio)**

Productos y mercados	Pesos por kilogramo				Tenden- cia	Productos y mercados	Pesos por kilogramo				Tenden- cia
	Mínimo	Máximo	Medio				Mínimo	Máximo	Medio		
<b>Mayonesa doy pack (continuación)</b>						<b>Panela redonda morena (continuación)</b>					
Cali, Santa Helena	19.375	20.000	19.736	+		Manizales (Caldas)	3.250	3.458	3.365	+	
Cali, Siloé	18.500	19.000	18.833	=		Medellín, Central					
Cartagena, Bazurto	19.167	19.167	19.167	=		Mayorista de Antioquia	2.917	3.042	3.000	-	
Cartago (Valle del Cauca)	16.417	17.500	16.861	=		Medellín, Plaza					
Ibagué, Plaza La 21	10.250	12.500	11.250	=		Minorista José María Villa	3.083	3.167	3.139	=	
Manizales (Caldas)	16.667	18.000	17.333	=		Montería (Córdoba)	3.500	3.600	3.550	=	
Medellín, Central						Palmira (Valle del Cauca)	2.833	3.000	2.917	-	
Mayorista de Antioquia	14.583	17.000	16.005	-		Pereira, Mercasa	3.667	3.670	3.668	=	
Palmira (Valle del Cauca)	18.125	19.167	18.594	+		Sonsón (Antioquia)	3.333	3.438	3.385	+	
Pasto, El Potrerillo	16.250	20.000	17.951	-		Tuluá (Valle del Cauca)	3.500	3.583	3.521	+	
Popayán (Cauca)	17.708	20.833	19.222	-		Yolombó (Antioquia)	2.800	2.900	2.821	-	
Santa Marta (Magdalena)	11.875	13.500	12.688	=							
Tuluá (Valle del Cauca)	16.667	17.708	17.257	=		<b>Pastas alimenticias</b>					
Valledupar, Mercado Nuevo	20.000	22.500	20.972	=		Arauca (Arauca)	2.983	2.983	2.983	=	
Villavicencio, CAV	10.694	11.111	10.840	+		Armenia, Mercar	5.375	5.383	5.378	+	
						Barranquilla, Barranquillita	4.633	4.717	4.675	-	
<b>Mostaza doy pack</b>						Barranquilla, Granabastos	4.533	4.750	4.654	=	
Cartagena, Bazurto	18.750	18.750	18.750	=		Bogotá, D. C., Corabastos	4.667	4.883	4.783	-	
						Bogotá, D. C., Paloquemao	5.500	5.583	5.556	-	
<b>Panela cuadrada blanca</b>						Bogotá, D. C., Plaza España	5.417	5.583	5.500	-	
Barranquilla, Barranquillita	3.071	3.715	3.398	+		Bogotá, D. C., Plaza Las Flores	5.333	5.750	5.542	+	
Barranquilla, Granabastos	3.970	4.100	4.016	=		Bucaramanga, Centroabastos	4.000	4.080	4.043	=	
Bucaramanga, Centroabastos	3.664	3.857	3.769	-		Bucaramanga, Mercados del centro	4.000	4.160	4.107	=	
Bucaramanga, Mercados del centro	3.714	3.857	3.810	=		Buenaventura (Valle del Cauca)	3.771	3.854	3.813	=	
Cartagena, Bazurto	2.714	2.857	2.821	-		Cali, Santa Helena	4.833	5.000	4.944	+	
Charalá (Santander)	3.063	3.125	3.094	+		Cali, Siloé	3.958	4.063	4.007	=	
Güepsa (Santander)	3.183	3.183	3.183	=		Cartagena, Bazurto	3.667	3.667	3.667	=	
Ibagué, Plaza La 21	3.444	3.611	3.500	=		Cartago (Valle del Cauca)	4.667	4.800	4.742	=	
Medellín, Central						Cúcuta, Cenabastos	3.167	3.500	3.333	-	
Mayorista de Antioquia	2.933	4.021	3.498	-		Cúcuta, La Nueva Sexta	3.167	3.417	3.278	-	
Monquirá (Boyacá)	2.925	2.925	2.925	=		Florencia (Caquetá)	2.483	2.567	2.528	+	
San Gil (Santander)	3.100	3.200	3.150	+		Ibagué, Plaza La 21	5.500	5.792	5.677	+	
Santana (Boyacá)	3.033	3.233	3.083	+		Manizales (Caldas)	5.000	5.167	5.083	=	
Sincelejo (Sucre)	3.500	3.600	3.525	+		Medellín, Central					
Tunja, Complejo de Servicios del Sur	3.313	3.438	3.375	-		Mayorista de Antioquia	5.333	5.500	5.425	-	
Valledupar, Mercado Nuevo	3.556	3.611	3.574	-		Medellín, Plaza					
Vélez (Santander)	3.183	3.183	3.183	=		Minorista José María Villa	5.417	5.500	5.472	=	
						Montería (Córdoba)	3.520	3.600	3.560	=	
<b>Panela cuadrada morena</b>						Neiva, Surabastos	5.333	5.333	5.333	-	
Bogotá, D. C., Corabastos	3.000	3.200	3.150	--		Palmira (Valle del Cauca)	5.417	5.600	5.496	-	
Bogotá, D. C., Paloquemao	3.200	3.400	3.300	-		Pamplona (Norte de Santander)	3.250	3.417	3.361	+	
Bogotá, D. C., Plaza España	3.300	3.350	3.317	-		Pasto, El Potrerillo	4.667	5.000	4.833	+	
Bogotá, D. C., Plaza Las Flores	3.400	3.600	3.500	+		Pereira, Mercasa	5.360	5.360	5.360	=	
Bucaramanga, Centroabastos	3.667	3.980	3.838	+		Popayán (Cauca)	4.667	4.733	4.700	=	
Bucaramanga, Mercados del centro	3.667	3.933	3.822	-		Santa Marta (Magdalena)	3.600	3.680	3.660	-	
Caparrapí (Cundinamarca)	2.400	2.700	2.533	-		Sincelejo (Sucre)	3.320	3.608	3.472	-	
Charalá (Santander)	3.000	3.063	3.031	+		Tuluá (Valle del Cauca)	5.000	5.150	5.058	=	
Cúcuta, Cenabastos	3.075	3.175	3.142	=		Valledupar, Mercado Nuevo	2.720	2.880	2.773	=	
Cúcuta, La Nueva Sexta	2.579	3.175	2.910	=		Villavicencio, CAV	5.417	5.533	5.471	=	
Florencia (Caquetá)	3.600	3.700	3.644	+							
Güepsa (Santander)	3.083	3.083	3.083	=		<b>Sal yodada</b>					
Monquirá (Boyacá)	2.825	2.840	2.832	=		Arauca (Arauca)	967	967	967	=	
Neiva, Surabastos	3.750	3.900	3.833	+		Armenia, Mercar	896	920	911	=	
Nocaima (Cundinamarca)	2.600	2.700	2.621	+		Barranquilla, Barranquillita	756	824	790	=	
Pamplona (Norte de Santander)	3.324	3.457	3.369	+		Barranquilla, Granabastos	904	928	918	+	
Pasto, El Potrerillo	3.200	3.360	3.293	+		Bogotá, D. C., Corabastos	560	580	575	+	
Popayán (Cauca)	3.333	3.333	3.333	-		Bogotá, D. C., Paloquemao	640	660	650	=	
San Gil (Santander)	3.000	3.100	3.050	=		Bogotá, D. C., Plaza España	800	850	833	-	
Santa Marta (Magdalena)	3.333	4.000	3.517	-		Bucaramanga, Centroabastos	850	940	892	-	
Santana (Boyacá)	2.933	3.133	2.983	-		Bucaramanga, Mercados del centro	850	900	875	=	
Tuluá (Valle del Cauca)	3.667	3.792	3.714	+		Buenaventura (Valle del Cauca)	696	720	711	=	
Vélez (Santander)	3.083	3.083	3.083	=		Cali, La Floresta	880	960	920	=	
Villavicencio, CAV	3.600	4.000	3.850	-		Cali, Santa Helena	880	920	900	+	
Villeta (Cundinamarca)	2.400	2.750	2.559	+		Cali, Siloé	880	920	904	=	
						Cartagena, Bazurto	480	520	490	=	
<b>Panela en pastilla</b>						Cartago (Valle del Cauca)	848	880	869	=	
Caparrapí (Cundinamarca)	2.563	2.688	2.625	+		Cúcuta, Cenabastos	875	925	892	-	
Nocaima (Cundinamarca)	2.700	2.800	2.750	+		Cúcuta, La Nueva Sexta	900	900	900	=	
Villeta (Cundinamarca)	2.875	3.000	2.941	-		Ibagué, Plaza La 21	880	960	926	=	
						Manizales (Caldas)	920	920	920	=	
<b>Panela redonda blanca</b>						Medellín, Central					
Medellín, Central						Mayorista de Antioquia	868	944	908	=	
Mayorista de Antioquia	3.000	3.100	3.075	-		Medellín, Plaza					
						Minorista José María Villa	920	1.000	960	=	
<b>Panela redonda morena</b>						Montería (Córdoba)	864	920	882	=	
Armenia, Mercar	3.417	3.458	3.444	-		Neiva, Surabastos	960	1.000	973	+	
Buenaventura (Valle del Cauca)	2.542	2.583	2.569	-		Palmira (Valle del Cauca)	880	920	904	-	
Cali, La Floresta	3.875	4.000	3.958	=		Pamplona (Norte de Santander)	850	875	858	=	
Cali, Santa Helena	3.700	3.800	3.750	=		Pasto, El Potrerillo	762	833	802	=	
Cali, Siloé	4.000	4.042	4.014	=		Pereira, Mercasa	815	876	846	=	
Caparrapí (Cundinamarca)	2.300	2.400	2.350	-		Popayán (Cauca)	944	960	955	=	
Cartago (Valle del Cauca)	3.500	3.542	3.510	=		Santa Marta (Magdalena)	840	864	846	+	

**Cuadro 8. Mercados mayoristas. Precios de venta de productos procesados (conclusión)  
2017 (22 al 28 de julio)**

Productos y mercados	Pesos por kilogramo				Tendencia	Productos y mercados	Pesos por kilogramo				Tendencia
	Mínimo	Máximo	Medio				Mínimo	Máximo	Medio		
<b>Sal yodada (continuación)</b>						<b>Sardinas en lata (continuación)</b>					
Sincelejo (Sucre)	792	800	798		-	Cali, Santa Helena	8.431	8.578	8.513		=
Tuluá (Valle del Cauca)	872	920	888		=	Cali, Siloé	7.353	7.500	7.418		=
Tunja, Complejo de Servicios del Sur	600	600	600		=	Cartagena, Bazurto	6.618	6.716	6.691		=
Valledupar, Mercado Nuevo	800	800	800		=	Cartago (Valle del Cauca)	8.206	8.480	8.343		=
Villavicencio, CAV	820	845	829		=	Cúcuta, Cenabastos	7.966	8.333	8.121		-
<b>Salsa de tomate doy pack</b>						Cúcuta, La Nueva Sexta	8.088	8.088	8.088		=
Arauca (Arauca)	10.000	10.000	10.000		=	Manizales (Caldas)	8.941	9.159	9.050		=
Armenia, Mercar	16.500	16.750	16.653		+	Medellín, Central					
Barranquilla, Barranquillita	11.194	11.389	11.278		n.d.	Mayorista de Antioquia	6.176	6.475	6.374		=
Bucaramanga, Centroabastos	9.375	11.250	10.378		=	Medellín, Plaza					
Bucaramanga, Mercados del centro	9.208	10.750	9.847		=	Minorista José María Villa	6.569	6.814	6.699		=
Buenaventura (Valle del Cauca)	14.375	15.324	14.849		+	Montería (Córdoba)	6.765	6.863	6.789		=
Cali, La Floresta	16.000	16.042	16.014		=	Palmira (Valle del Cauca)	8.627	8.941	8.828		+
Cali, Santa Helena	16.000	16.375	16.139		=	Pamplona (Norte de Santander)	8.039	8.088	8.072		+
Cali, Siloé	14.500	15.208	14.903		=	Pasto, El Potrerillo	6.961	7.108	7.042		=
Cartagena, Bazurto	15.417	15.625	15.469		=	Pereira, Mercasa	8.431	8.671	8.551		=
Cartago (Valle del Cauca)	14.458	15.000	14.760		=	Popayán (Cauca)	7.451	7.549	7.500		=
Ibagué, Plaza La 21	9.000	10.750	10.063		=	Santa Marta (Magdalena)	6.118	7.176	6.539		=
Medellín, Central						Sincelejo (Sucre)	6.863	7.147	6.958		-
Mayorista de Antioquia	12.292	13.333	13.065		-	Tuluá (Valle del Cauca)	8.529	8.578	8.556		=
Medellín, Plaza						Villavicencio, CAV	8.137	8.544	8.395		=
Minorista José María Villa	13.750	14.375	14.028		=	<b>Sopa de pollo (caja)</b>					
Montería (Córdoba)	13.333	14.500	13.896		=	Bogotá, D. C., Corabastos	39.886	41.311	40.836		-
Palmira (Valle del Cauca)	17.708	18.125	17.813		+	Bogotá, D. C., Paloquemao	38.462	39.530	38.996		-
Pasto, El Potrerillo	12.917	17.500	15.208		-	Bogotá, D. C., Plaza España	39.174	39.174	39.174		-
Popayán (Cauca)	13.229	16.042	14.635		-	<b>Vinagre</b>					
Santa Marta (Magdalena)	8.500	11.875	10.594		=	Arauca (Arauca)	3.200	3.200	3.200		=
Sincelejo (Sucre)	15.375	15.417	15.396		=	Barranquilla, Barranquillita	1.483	1.500	1.493		+
Tuluá (Valle del Cauca)	15.000	15.104	15.052		=	Barranquilla, Granabastos	1.475	1.500	1.490		+
Valledupar, Mercado Nuevo	20.000	22.500	20.972		=	Bucaramanga, Centroabastos	1.667	1.800	1.739		-
Villavicencio, CAV	10.694	10.833	10.788		-	Bucaramanga, Mercados del centro	2.500	3.000	2.778		=
<b>Sardinas en lata</b>						Cartagena, Bazurto	2.250	2.333	2.313		-
Armenia, Mercar	8.049	8.431	8.279		-	Cúcuta, Cenabastos	1.375	1.667	1.542		=
Barranquilla, Barranquillita	7.059	7.088	7.072		+	Cúcuta, La Nueva Sexta	1.500	1.667	1.611		=
Barranquilla, Granabastos	7.123	7.218	7.172		+	Pamplona (Norte de Santander)	1.583	1.583	1.583		=
Bogotá, D. C., Corabastos	7.745	7.843	7.808		-	Santa Marta (Magdalena)	1.167	1.200	1.175		=
Bogotá, D. C., Plaza España	8.059	8.137	8.098		-	Sincelejo (Sucre)	2.083	2.375	2.228		=
Buenaventura (Valle del Cauca)	7.034	7.294	7.145		-	Valledupar, Mercado Nuevo	1.083	1.167	1.111		=
Cali, La Floresta	7.765	7.765	7.765		=						

**Tendencias:**

- (---) Variación mayor al -20 %
- (--) Variación entre -10 % y -20 %
- (-) Variación entre 0 % y -10 %

(=) Variación igual a 0 %

(+) Variación entre 0 % y 10 %

(++) Variación entre 10 % y 20 %

(+++) Variación mayor al 20 %

(n.d.) No determinado



@DANE\_Colombia



/DANEcolombia



/DANEcolombia

