


BOLETÍN SEMANAL PRECIOS MAYORISTAS

DANE
INFORMACIÓN PARA TODOS



COMPORTAMIENTO DE LOS PRECIOS

Disminuyeron los precios de los alimentos

El Departamento Administrativo Nacional de Estadística (DANE), por medio del Sistema de Información de Precios y Abastecimiento del Sector Agropecuario (Sipsa) comunicó que durante la semana del 26 de septiembre al 2 de octubre de 2020 bajaron las cotizaciones de las verduras, las frutas y los tubérculos.

En el caso de las verduras, se destacó la reducción de los precios de la zanahoria, la lechuga Batavia, la cebolla cabezona blanca, el pimentón, la habichuela, el tomate chonto, la coliflor, la acelga y la arveja verde en vaina. Se registró una mayor producción de la zanahoria en Cundinamarca, Boyacá, Nariño y Antioquia donde están saliendo cosechas y de lechuga Batavia en Boyacá, Nariño y Antioquia, lo que ocasionó el descenso del precio.

También, bajaron las cotizaciones de las frutas, especialmente de la mora de Castilla, el tomate de árbol, el melón Cantalup, el banano criollo, la patilla y la uva Isabella. El descenso del precio mayorista de la mora de Castilla obedeció al incremento de la oferta oriunda de Caldas, Antioquia, Cundinamarca y Santander, donde las lluvias de la semana ocasionaron un aumento en la recolección. También cayeron las cotizaciones del tomate de árbol, pues se contó con una mayor producción desde Antioquia y Cundinamarca por la salida de cosechas.

De la misma forma, bajaron los precios mayoristas de los tubérculos, principalmente de la arracacha amarilla, las papas capira, criolla limpia y nevada. En el caso de la arracacha amarilla hubo una mayor oferta procedente desde Norte de Santander, Cundinamarca y Tolima.

CONTENIDO

Comportamiento de los precios	1
Informe de contexto	2
Indicador de abastecimiento	5
Lo que más sube y lo que más baja	8
Verduras y hortalizas	9
Frutas frescas	21
Tubérculos, raíces y plátanos	35
Granos, cárnicos y procesados	41



El futuro
es de todos

Gobierno
de Colombia

SIPSA Sistema de Información de Precios y
Abastecimiento del Sector Agropecuario

INFORME DE CONTEXTO

Aumentaron los precios del pimentón en septiembre

En septiembre subieron las cotizaciones mayoristas de las verduras, especialmente las del pimentón, la habichuela, el tomate Riogrande, el pepino cohombro y el calabacín.

Sobresale el pimentón tanto por la magnitud de las variaciones de los precios, como por la cantidad de mercados en los que se presentó esta tendencia. Por lo anterior, en el presente análisis se estudiarán las razones del incremento de las cotizaciones mayoristas en el transcurso del mes.

El pimentón es un ingrediente típico de la cocina colombiana, pues se usa para adobar carnes, para la elaboración de guisos y encurtidos y en muchas otras preparaciones.

Históricamente, sus precios tienen un comportamiento estacional marcado; los mayores aumentos se registran durante los meses febrero, mayo, junio y el último cuatrimestre del año, mientras que caen para los meses de marzo, julio y agosto. Por tanto, el incremento de las cotizaciones en septiembre coincide con su comportamiento histórico

Cuadro 1. Precios por kilo del pimentón y variación porcentual. Agosto y septiembre de 2020.

Fuente	Agosto	Septiembre	Variación porcentual
Manizales	1.848	2.986	61,14
Medellín	1.853	2.933	58,71
Sincelejo	2.046	3.211	56,94
Montería	2.167	3.315	52,98
Cartagena	2.133	3.604	42,51



Fuente: <https://www.vanguardia.com/>

Cuadro 1. Precios por kilo del pimentón y variación porcentual. Agosto y septiembre de 2020.(conclusión)

Fuente	Agosto	Septiembre	Variación porcentual
Pereira	2.529	3.033	42,19
Bucaramanga	3.056	3.538	33,46
Bogotá	2.651	4.027	31,77
Neiva	1.928	2.399	24,43

Fuente: SIPS-DANE. Cálculos: SIPSA

Medellín fue la ciudad que registró uno de los mayores incrementos en las cotizaciones, con 58,71%. De acuerdo con los comerciantes mayoristas, esto fue consecuencia de la menor disponibilidad de producto de primera calidad en el mercado, pues las lluvias de las últimas semanas afectaron los cultivos. Se ofreció producto procedente de Urao, San Vicente Ferrer, Marinilla, Guarne y Peñol (Antioquia) y a esta ciudad a lo largo del mes no se reportó entrada de producto vallecaucano.

Así mismo, la menor cantidad de cultivos en fase productiva en Neira y Chinchiná (Caldas) conllevó a la menor oferta de pimentón en Manizales, donde los precios registraron un alza del 61,14%. En esta región el exceso de precipitaciones afectó la calidad del producto.

Algo similar ocurrió en Sincelejo y Montería, donde las cotizaciones crecieron 56,94% y 52,98%, respectivamente. En ambas situaciones el incremento estuvo motivado por las menores actividades de recolección en el oriente antioqueño, ante los inconvenientes climáticos y el nulo ingreso de producto desde Ocaña (Norte de Santander); adicionalmente, se presentó buena rotación del producto. En Cartagena

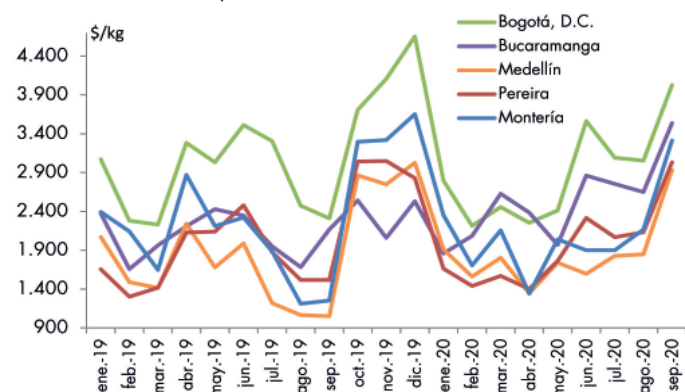
PRECIOS MAYORISTAS

el precio subió 42,51% en respuesta a la finalización del ciclo productivo de los cultivos establecidos en Girón y Piedecuesta (Santander).

De igual forma, en Bucaramanga el alza fue del 33,46%, debido a que la oferta de verdura santandereana y nortesantandereana fue insuficiente para cubrir las necesidades del mercado, pues además de vender a nivel local se registraron envíos hacia la Costa Caribe.

En Neiva las cotizaciones aumentaron 24,43% en razón a la caída del abastecimiento de producto regional oriundo de Pitalito y Algeciras (Huila), lo que obligó a los mayoristas a buscar pimentón cundinamarqués mucho más costoso.

Gráfico 1. Precios mayoristas del pimentón. Enero de 2019 a septiembre de 2020.



Fuente: SIPSA-DANE

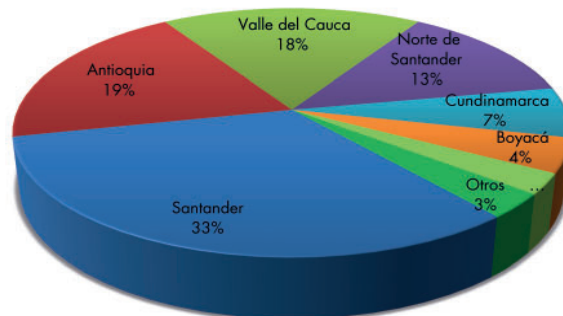
Por su parte, en Pereira la cantidad demandada sobrepasó el volumen de producto risaraldense disponible, situación que provocó que la cotización se incrementara en más de 42,00% durante el mes de septiembre.

De igual forma, en la capital del país el precio del pimentón subió como resultado de los recesos entre cortes de cosechas en las zonas de cultivo vallecaucanas, lo que hizo que el poco producto que ingresó desde La Unión (Valle del Cauca) fuera más costoso. Lo anterior hizo que las cotizaciones de esta verdura aumentaran un 31,77%.

En cuanto al abastecimiento nacional, el mayor proveedor es el departamento de Santander, siguiéndole en orden de importancia Antioquia, Valle del Cauca y Norte de Santander.

Entre enero y agosto de 2020, el 58,82% del pimentón de origen santandereano se envió desde los municipios de Los Santos, Girón, Lebrija y Piedecuesta. En Antioquia resaltaron las zonas de cultivo de Marinilla, Peñol y El Santuario, mientras que en Valle del Cauca sobresalieron como abastecedores La Unión y Calima, y en Norte de Santander, Ábrego y Ocaña.

Gráfico 2. Abastecimiento nacional de pimentón. Enero a agosto de 2020.



Fuente: SIPSA-DANE

Usualmente la capital de Antioquia es abastecida principalmente con producto regional y completa su oferta con verdura de origen vallecaucano. Algo similar sucede en los mercados de Neiva y Bucaramanga, los cuales obtienen la mayoría del pimentón en sus mismos departamentos; por ejemplo en Huila es llevado especialmente de Garzón, Algeciras y Tarqui.

Así mismo, las ciudades de Bogotá y Pereira normalmente son proveídas de manera significativa con verdura cultivada regionalmente y completan su oferta particularmente con el pimentón vallecaucano. En la capital del país es posible contar también en menor medida con producto boyacense y huilense, mientras a Pereira puede llegar desde Caldas.

En Cartagena el mercado se abastece de manera importante desde Antioquia, pero también cuenta con

PRECIOS MAYORISTAS

oferta oriunda de Norte de Santander, Santander, Boyacá y Valle del Cauca. Por ejemplo, en Boyacá, muchos de los envíos de carga de pimentón tienen como origen el municipio de Tunja.

En cambio, otras ciudades como Sincelejo y Montería dependen completamente del producto antioqueño para surtir sus mercados; siendo los más destacados proveedores El Santuario, Marinilla y La Unión, que en conjunto aportaron más del 94,00% del total que llegó desde dicho departamento. En contraste, el mercado de Manizales se surte especialmente desde Valle del Cauca, Caldas y Antioquia.

Para concluir, se puede afirmar que el alza en las cotizaciones mayoristas del pimentón durante septiembre coincidió con el comportamiento histórico de sus precios. El incremento estuvo motivado por la contracción de la oferta, ante la finalización de las cosechas (normal en esta época del año). Sin embargo, el incremento fue más acentuado debido a que el exceso de humedad causado por las lluvias, redujo la cantidad disponible de producto de primera calidad.

INDICADOR DE ABASTECIMIENTO DE ALIMENTOS

Mayor oferta de tubérculos, raíces y plátanos

El abastecimiento en los mercados mayoristas donde el SIPSA tomó información para las semanas del 17 al 23 de septiembre y del 24 al 30 de septiembre aumentó en 0,91%.

Así, los tubérculos, raíces y plátanos crecieron en un 6,44%. Mientras que las verduras y hortalizas redujeron su acopio en 1,86%; la categoría otros grupos, en la que se encuentran las carnes, los procesados, los granos, los cereales, los lácteos, los huevos y los pescados, disminuyó su abastecimiento en 1,27% y las frutas frescas cayeron en 0,71%.

Entre los mercados mayoristas que registraron un alza en su oferta de alimentos se encuentran el Centro de Acopio de Ipiales que mejoró su abastecimiento en 8,28% por las frutas que incrementaron sus inventarios en 160,00%, debido al mayor ingreso de naranja Valencia y/o Sweet. En el Mercado del Sur de Montería, el abastecimiento aumentó 6,82% por los tubérculos, raíces y plátanos que registraron un alza en el abastecimiento del orden del 25,59%, ante el aumento en el ingreso de plátano hartón verde y guineo, papa capira, yuca y ñame.

En Corabastos, Paloquemao y las plazas Las Flores y Samper Mendoza, en la ciudad de Bogotá, el aprovisionamiento creció un 5,20%, debido a los tubérculos, raíces y plátanos que presentaron un incremento del 15,34%, por productos como las papas superior, criolla, parda pastusa, R-12, suprema y única, y yuca. En cuanto a la plaza de Santa Marta, los inventarios de alimentos ascendieron en 4,62%



Fuente: <https://www.valledelcauca.gov.co/>

por los tubérculos, raíces y plátanos que mejoraron su ingreso en 13,87%, ante los mayores volúmenes de plátano hartón verde, papas única y ñame.

Respecto a las centrales de Barranquilla, el aprovisionamiento de alimentos creció en 3,10% por las verduras y hortalizas que registraron un incremento del 8,34%, como consecuencia de la mayor entrada de chόcolo mazorca, cebolla junca, lechuga Batavia, zanahoria, ahuyama, pimentón, pepino cohombro, apio y repollo. En Pasto, El Potrerillo, aumentó su aprovisionamiento en 2,12% por las verduras y hortalizas que registraron un alza del 19,57%, como resultado del buen ingreso de cebollas junca y cabezona, repollo, arveja verde en vaina, tomate chonto, lechuga Batavia, pepino cohombro, pimentón y habichuela.

En los mercados de Cali, la oferta de alimentos ascendió 1,98%, a causa de los tubérculos, raíces y plátanos que tuvieron una variación positiva de 21,46% a consecuencia de los mayores inventarios de papas criolla, capira, parda pastusa, suprema y superior, así como yuca y ulluco. Mercar en Armenia tuvo un acopio que se incrementó en 1,26% por la categoría de otros grupos que reportó un ascenso del 39,09%, por el mayor ingreso de arroz, azúcar, carne de res, panela, maíz amarillo y huevos.

Así, la participación para la semana comprendida del 24 al 30 de septiembre fue la siguiente: los tubérculos, raíces y plátanos participaron con el 30,23%, las verduras y hortalizas concentraron el 27,04%, las frutas frescas representaron el 23,37% y los otros grupos el 19,37%.

Cuadro 2. Evolución del abastecimiento por ciudad 2020 (17 al 30 de septiembre)

Grupo	Total mercados		
	17 al 23 de septiembre	24 al 30 de septiembre	Variación (%)
Frutas	30.566	30.349	-0,71%
Tubérculos, raíces y plátanos	36.879	39.254	6,44%
Verduras y hortalizas	35.774	35.110	-1,86%
Otros grupos	25.477	25.154	-1,27%
Total general	128.697	129.867	0,91%

Grupo	Armenia, Mercar		
	17 al 23 de septiembre	24 al 30 de septiembre	Variación (%)
Frutas	537	521	-2,96%
Tubérculos, raíces y plátanos	822	800	-2,77%
Verduras y hortalizas	692	644	-6,89%
Otros grupos	297	413	39,09%
Total	2.348	2.378	1,26%

Grupo	Barranquilla, Barranquillita y Granabastos		
	17 al 23 de septiembre	24 al 30 de septiembre	Variación (%)
Frutas	1.791	1.840	2,74%
Tubérculos, raíces y plátanos	1.969	2.096	6,42%
Verduras y hortalizas	1.303	1.411	8,34%
Otros grupos	3.728	3.717	-0,31%
Total	8.791	9.064	3,10%

Grupo	Bogotá, D. C., Corabastos, Paloquemao, Plaza Las Flores y Plaza Samper Mendoza		
	17 al 23 de septiembre	24 al 30 de septiembre	Variación (%)
Frutas	11.527	11.802	2,39%
Tubérculos, raíces y plátanos	10.981	12.665	15,34%
Verduras y hortalizas	14.386	14.293	-0,64%
Otros grupos	5.106	5.424	6,22%
Total	41.999	44.185	5,20%

Grupo	Bucaramanga, Centroabastos		
	17 al 23 de septiembre	24 al 30 de septiembre	Variación (%)
Frutas	3.416	3.463	1,38%
Tubérculos, raíces y plátanos	2.789	2.648	-5,04%
Verduras y hortalizas	3.704	3.582	-3,29%
Otros grupos	738	838	13,58%
Total	10.647	10.531	-1,08%

Grupo	Cali, Cavasa y Santa Helena		
	17 al 23 de septiembre	24 al 30 de septiembre	Variación (%)
Frutas	2.020	2.214	9,60%
Tubérculos, raíces y plátanos	3.088	3.750	21,46%
Verduras y hortalizas	2.934	2.839	-3,23%
Otros grupos	3.043	2.500	-17,83%
Total	11.084	11.303	1,98%

Grupo	Cartagena, Bazurto		
	17 al 23 de septiembre	24 al 30 de septiembre	Variación (%)
Frutas	641	667	4,02%
Tubérculos, raíces y plátanos	2.015	1.969	-2,29%
Verduras y hortalizas	855	784	-8,34%
Otros grupos	1.457	1.135	-22,13%
Total	4.968	4.554	-8,34%

Grupo	Cúcuta, Cenabastos y La Nueva Sexta		
	17 al 23 de septiembre	24 al 30 de septiembre	Variación (%)
Frutas	1.348	1.200	-10,98%
Tubérculos, raíces y plátanos	2.046	2.061	0,72%
Verduras y hortalizas	1.512	1.514	0,15%
Otros grupos	2.387	2.149	-9,97%
Total	7.292	6.923	-5,06%

Grupo	Ibagué, Plaza La 21		
	17 al 23 de septiembre	24 al 30 de septiembre	Variación (%)
Frutas	231	214	-7,45%
Tubérculos, raíces y plátanos	415	387	-6,69%
Verduras y hortalizas	178	185	3,75%
Otros grupos	51	72	39,61%
Total	876	858	-2,05%

Grupo	Ipiales, Centro de Acopio de Ipiales		
	17 al 23 de septiembre	24 al 30 de septiembre	Variación (%)
Frutas	20	52	160,00%
Tubérculos, raíces y plátanos	505	702	38,85%
Verduras y hortalizas	800	681	-14,82%
Total	1.325	1.435	8,28%

Grupo	Manizales, Centro Galerías		
	17 al 23 de septiembre	24 al 30 de septiembre	Variación (%)
Frutas	346	340	-1,76%
Tubérculos, raíces y plátanos	406	449	10,52%
Verduras y hortalizas	289	311	7,47%
Otros grupos	293	225	-23,23%
Total	1.335	1.325	-0,74%

Grupo	Medellín, Central Mayorista de Antioquia y Plaza Minorista José María Villa		
	17 al 23 de septiembre	24 al 30 de septiembre	Variación (%)
Frutas	4.873	4.667	-4,25%
Tubérculos, raíces y plátanos	4.761	4.473	-6,05%
Verduras y hortalizas	4.562	4.282	-6,14%
Otros grupos	5.928	6.410	8,13%
Total	20.124	19.831	-1,46%

Cuadro 2. Evolución del abastecimiento por ciudad (conclusión)
2020 (17 al 30 de septiembre)**Montería, Mercado del Sur**

Grupo	17 al 23 de septiembre	24 al 30 de septiembre	Variación (%)
Frutas	141	80	-43,65%
Tubérculos, raíces y plátanos	473	595	25,59%
Verduras y hortalizas	298	326	9,37%
Otros grupos	84	64	-23,27%
Total	996	1.064	6,82%

Neiva, Surabastos

Grupo	17 al 23 de septiembre	24 al 30 de septiembre	Variación (%)
Frutas	460	426	-7,38%
Tubérculos, raíces y plátanos	634	648	2,16%
Verduras y hortalizas	671	650	-3,08%
Otros grupos	284	129	-54,55%
Total	2.049	1.853	-9,56%

Pasto, El Potrerillo

Grupo	17 al 23 de septiembre	24 al 30 de septiembre	Variación (%)
Frutas	312	346	11,05%
Tubérculos, raíces y plátanos	1.379	1.274	-7,59%
Verduras y hortalizas	582	696	19,57%
Otros grupos	4,9	9,4	93,87%
Total	2.277	2.325	2,12%

Pereira, Mercasa

Grupo	17 al 23 de septiembre	24 al 30 de septiembre	Variación (%)
Frutas	836	809	-3,24%
Tubérculos, raíces y plátanos	485	473	-2,66%
Verduras y hortalizas	505	537	6,43%
Otros grupos	1.025	977	-4,69%
Total	2.852	2.796	-1,95%

Popayán, Plaza de Mercado del Barrio Bolívar

Grupo	17 al 23 de septiembre	24 al 30 de septiembre	Variación (%)
Frutas	159	106	-33,29%
Tubérculos, raíces y plátanos	882	818	-7,25%
Verduras y hortalizas	103	98	-4,96%
Otros grupos	268	284	5,93%
Total	1.412	1.306	-7,51%

Santa Marta (Magdalena)

Grupo	17 al 23 de septiembre	24 al 30 de septiembre	Variación (%)
Frutas	164	138	-15,64%
Tubérculos, raíces y plátanos	303	345	13,87%
Verduras y hortalizas	205	227	10,70%
Otros grupos	54	49	-8,99%
Total	726	759	4,62%

Sincelejo, Nuevo Mercado

Grupo	17 al 23 de septiembre	24 al 30 de septiembre	Variación (%)
Frutas	106	114	7,11%
Tubérculos, raíces y plátanos	596	552	-7,42%
Verduras y hortalizas	333	305	-8,42%
Otros grupos	149	222	48,92%
Total	1.184	1.193	0,71%

Tunja, Complejo de Servicios del Sur

Grupo	17 al 23 de septiembre	24 al 30 de septiembre	Variación (%)
Frutas	588	475	-19,19%
Tubérculos, raíces y plátanos	1.038	1.292	24,49%
Verduras y hortalizas	912	799	-12,41%
Otros grupos	3	0	-
Total	2.542	2.567	0,99%

Valledupar, Mercabastos y Mercado Nuevo

Grupo	17 al 23 de septiembre	24 al 30 de septiembre	Variación (%)
Frutas	448	331	-26,18%
Tubérculos, raíces y plátanos	541	534	-1,34%
Verduras y hortalizas	263	264	0,27%
Otros grupos	391	372	-4,82%
Total	1.643	1.500	-8,68%

Villavicencio, Central de Abastos de Villavicencio

Grupo	17 al 23 de septiembre	24 al 30 de septiembre	Variación (%)
Frutas	603	546	-9,51%
Tubérculos, raíces y plátanos	750	725	-3,34%
Verduras y hortalizas	689	683	-0,93%
Otros grupos	187	165	-11,77%
Total	2.229	2.118	-4,97%

Ciudades	Lo que más sube	Lo que más baja
Bogotá D. C.	Brócoli, calabaza, cebollas junca Aquitania y puerro, chócolo mazorca, pepino de rellenar, aguacate Hass, fresa, guayaba pera, mangos de azúcar y Tommy, melón Cantalup, piña perolera, uva verde, plátanos hartón maduro y verde, bocadillo veleño, arveja verde seca importada, frijol radical, lenteja importada, maíz pira y pechuga de pollo.	Acelga, calabacín, cebolla cabezona blanca, coliflor, ajo importado, espinaca, frijol verde cargamanto, haba verde, pepino cohombro, rábano rojo, repollo morado, tomate chonto, curuba, limones común y Tahití, lulo, mango común, uva Isabela, quesos cuajada y doble crema, basa, filete congelado importado y sierra entera congelada.
Medellín	Apio, calabacín, cebollas junca y puerro, lechuga crespa verde, pepinos cohombro y de rellenar, espinaca, granadilla, guayaba manzana, manzana royal gala importada, papayas Maradol y tainung, mango común, patilla baby, zapote, peras nacional e importada, frijoles cargamanto rojo y Uribe rosado, carne de res, costilla, merluza y filete importado.	Ají topito dulce, arveja verde en vaina, brócoli, cebolla cabezona blanca, pimentón, breva, ciruela roja, fresa, guanábana, guayaba pera, limones mandarina y Tahití, lulo, manzana nacional, Tangelo, arracacha blanca, papa criolla limpia, plátanos comino y hartón maduro, frijol cargamanto blanco y carnes de cerdo, espinazo y perril sin hueso.
Bucaramanga	Acelga, ahuyamín (Sakata), cebollas cabezona junca, roja ocañera e importada, chócolo mazorca, habichuela, lechuga crespa verde, breva, fresa, guanábana, guayaba pera, limones común y Tahití, mandarina común, mangos de azúcar y Tommy, maracuyá, papayas melona y redonda y peras nacional e importada.	Arveja verde en vaina, brócoli, calabacín, cebolla cabezona blanca, coliflor, espinaca, frijol verde en vaina, lechuga Batavia, pimentón, repollo blanco, tomate Riogrande, zanahoria, mora de Castilla, patilla baby, piña perolera, tomate de árbol, zapote, arracacha amarilla, papa parda pastusa y arroz excelso.
Cúcuta	Arveja verde en vaina, calabaza, cebollas cabezona roja y junca Berlín, espinaca, frijoles verde bolo y en vaina, habichuela, pimentón, banano criollo, limón común, aguacate común, papaya Maradol, piñas gold y perolera, mandarina común, maracuyá, naranja común, uva Isabela, yuca criolla y carnes de cerdo, brazo con hueso y perril con hueso.	Ajo, cebollas cabezona blanca y puerro, lechuga crespa verde, repollo verde, tomates chonto y Riogrande, chócolo mazorca, lulo, limón Tahití, mora de Castilla, naranja común, patilla, tomate de árbol, zapote, papas parda pastusa, superior, única y suprema, plátanos hartón verde y maduro y pechuga de pollo.
Cali	Apio, brócoli, coliflor, mango Tommy, mandarinas Arrayana y Oneco, mango común, manzana verde importada, kiwi, maracuyá, melón Cantalup, pera importada, piña gold, tomate de árbol, papa única y merluza, filete nacional.	Arveja verde en vaina pastusa, chócolo mazorca, cebollas juncas Aquitania, Tenerife y cabezona blanca bogotana, remolacha bogotana, pimentón, frijol verde cargamanto, tomates chonto y larga vida, zanahoria, banano criollo, limones común y Tahití, lulo y papas criolla limpia y suprema.
Barranquilla	Ahuyama, cebollas junca Berlín y cabezona roja, chócolo mazorca, coles, coliflor, habichuela larga, repollo blanco, limones común Ciénaga y Tahití, maracuyá santandereano, piña perolera y mango de azúcar.	Ají topito dulce, ajo importado, apio, cebolla cabezona blanca, tomate Riogrande bumangués, remolacha, zanahoria bogotana, cebollín chino, banano criollo, aguacate papelillo, coco, mora de Castilla, tomate de árbol, papas criolla sucia y única y plátano hartón verde.
Pereira	Ajo, cebolla cabezona roja, cebolla junca, frijol verde en vaina, habichuela, pepino cohombro, remolacha, repollo blanco, guanábana, guayaba agria, mandarina Oneco, pera importada, limón mandarina, manzana verde importada, maracuyá, papa capira, yuca ICA, plátanos dominico hartón maduro y verde.	Acelga, ahuyama, arveja verde en vaina, cebolla cabezona blanca, lechuga Batavia, ajo importado, pimentón, granadilla, limón Tahití, lulo, mora de Castilla, papaya Maradol, tomate de árbol y Tangelo.
Cartagena	Ají topito dulce, limón común, patilla y frijol cabeza negra importado.	Cebollas cabezona blanca y roja peruana, zanahoria bogotana, tomates Riogrande bumangués y chonto, chócolo mazorca, limón Tahití, mora de Castilla, papaya tainung, tomate de árbol, uva red globe nacional, ñame espino, panela cuadrada blanca y arveja verde seca importada.

VERDURAS Y HORTALIZAS

Mayor oferta de cebolla cabezona blanca

A lo largo de la semana bajaron las cotizaciones de la cebolla cabezona blanca en los treinta y dos mercados donde se negoció. Los comerciantes afirmaron que esta situación obedeció al aumento de la oferta procedente de Sogamoso, Sáchica, Tunja (Boyacá), Cota, Cáqueza, Ubaque, Quetame, Une, Fosca (Cundinamarca) y la Sabana de Bogotá. En Bogotá y Florencia, por ejemplo, el kilo se negoció a \$1.028 y a \$1.320, respectivamente, en promedio 22,01% menos.

También disminuyeron los precios mayoristas de la zanahoria, la lechuga Batavia, el pimentón, la habichuela, el ajo importado, el tomate chonto, la coliflor, la acelga y la arveja verde en vaina. En el caso de la zanahoria el descuento fue consecuencia del mayor ingreso de la verdura proveniente de Túquerres, Ipiales (Nariño), Tunja, Ventaquemada, Samacá, Soracá (Boyacá), Cáqueza, Fosca, Fusagasugá, Mosquera, Cajicá (Cundinamarca) y Mutiscua (Norte de Santander), a lo que se sumó una menor demanda. Teniendo en cuenta lo anterior, las cotizaciones se redujeron en veintinueve de los treinta y ocho mercados donde se vendió esta semana. En Manizales, por ejemplo, el descenso superó el 18,00% y el kilo se cotizó a \$1.270.

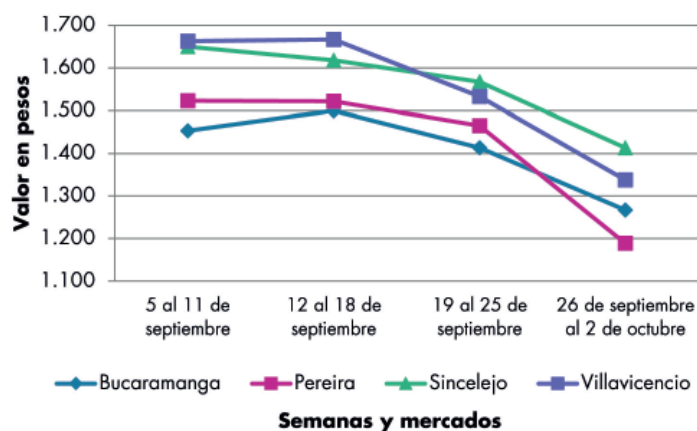
De la misma forma, cayó la cotización de la lechuga Batavia, esta vez en veintisiete de los treinta y nueve mercados donde se comercializó, lo cual estuvo motivado por la lenta rotación del producto en bodega, así como por el incremento en las recolecciones en los cultivos establecidos en Sonsón, Marinilla, El Carmen de Viboral (Antioquia), Mutiscua (Norte de Santander),

Pasto, Ipiales (Nariño), Cajicá, Sopó, Funza, Madrid, Facatativá y Mosquera (Cundinamarca). En el mercado La 41, de Pereira, por ejemplo, el kilo se vendió a \$1.806, 13,88% menos que la semana inmediatamente anterior.

Este comportamiento también se observó para los precios de la habichuela en veintisiete de los cuarenta mercados donde se ofreció esta semana. El descenso estuvo determinado por la salida de cosechas en las zonas productoras de La Cumbre, Calima, Tuluá (Valle del Cauca), Marinilla, El Carmen de Viboral, El Santuario, San Vicente Ferrer (Antioquia), Fusagasugá, Venecia, Pasca, San Bernardo (Cundinamarca), Ábrego, Ocaña (Norte de Santander), Buenavista, Sáchica (Boyacá), San Gil y Socorro (Santander). En Montería, por ejemplo, la caída superó el 18,00%, y kilo se negoció a \$3.642.

En cambio, subieron las cotizaciones del brócoli y el chócolo mazorca. Para este último producto, por ejemplo, el poco volumen de carga enviada desde los municipios de Ocaña, Ábrego (Norte de Santander), Calarcá, Quimbaya, Montenegro (Quindío), Madrid, Chipaque, Quetame, Fusagasugá, Tenjo (Cundinamarca), Samacá (Boyacá), Cajamarca (Tolima) e Ipiales (Nariño) generó el alza del precio mayorista en veintiún de los treinta y ocho mercados donde se negoció. En Santa Helena, en Cali, y Sincelejo, por ejemplo, el aumento superó el 14,00%, ofreciéndose el kilo a \$905 y a \$670, respectivamente.

Gráfico 1. Comportamiento de los precios de la cebolla cabezona blanca 2020 (5 de septiembre al 2 de octubre)



Fuente: DANE, Sipsa.

Cuadro 3. Mercados mayoristas. Precios de venta de verduras y hortalizas 2020 (26 de septiembre al 2 de octubre)

Productos y mercados	Pesos por kilogramo				Tendencia	Productos y mercados	Pesos por kilogramo				Tendencia
	Mínimo	Máximo	Medio				Mínimo	Máximo	Medio		
Acelga						Ahuyamín (Sakata)					
Armenia, Mercar	1.133	1.267	1.200	-		Arauca (Arauca)	700	960	820	-	
Barranquilla, Barranquillita	4.000	4.000	4.000	=		Bogotá, D.C., Corabastos	440	600	508	-	
Bogotá, D.C., Corabastos	500	1.000	652	-		Bucaramanga, Centroabastos	440	460	450	+	
Bucaramanga, Centroabastos	1.500	1.500	1.500	++		Duitama (Boyacá)	600	640	627	-	
Chiquinquirá (Boyacá)	1.000	1.200	1.133	-		Florencia (Caquetá)	1.040	1.040	1.040	-	
Duitama (Boyacá)	900	1.000	967	=		Ibagué, Plaza La 21	900	1.000	954	+	
Ibagué, Plaza La 21	960	960	960	-		Neiva, Surabastos	640	800	747	=	
Ipiales (Nariño), Ipiales somos todos	1.000	1.500	1.333	+		Pamplona (Norte de Santander)	1.000	1.000	1.000	=	
Medellín, Central Mayorista de Antioquia	1.500	2.000	1.744	-		San Gil (Santander)	500	600	567	-	
Neiva, Surabastos	1.250	1.500	1.437	-		Sogamoso (Boyacá)	600	640	605	-	
Pamplona (Norte de Santander)	2.000	2.000	2.000	=		Tunja, Complejo de Servicios del Sur	520	600	570	-	
Pasto, El Potrerillo	1.500	2.000	1.708	-		Villavicencio, CAV	700	900	796	+	
Pereira, Mercasa	1.600	2.000	1.800	-		Yopal (Casanare)	700	760	730	-	
Sogamoso (Boyacá)	1.000	1.000	1.000	=		Aji topito dulce					
Tunja, Complejo de Servicios del Sur	1.000	1.200	1.119	-		Barranquilla, Barranquillita	1.650	2.000	1.806	-	
Villavicencio, CAV	1.200	1.600	1.392	-		Cartagena, Bazurto	1.125	1.500	1.313	+	
Ahuyama						Medellín, Central Mayorista de Antioquia	1.800	3.000	2.408	-	
Armenia, Mercar	600	700	667	=		Montería, Mercado del Sur	750	1.250	1.077	-	
Barranquilla, Barranquillita	514	571	539	++		Sincelejo, Nuevo Mercado	625	750	708	-	
Barranquilla, Granabastos	543	571	564	++		Ajo					
Bogotá, D.C., Corabastos	900	1.000	944	+		Bogotá, D.C., Corabastos	6.400	7.400	6.958	+	
Bucaramanga, Centroabastos	600	700	650	-		Chiquinquirá (Boyacá)	3.500	3.800	3.633	-	
Buenaventura (Valle del Cauca)	900	1.000	983	-		Cúcuta, Cenabastos	2.500	3.500	3.000	-	
Cali, Cavasa	700	700	700	=		Duitama (Boyacá)	4.200	4.400	4.267	=	
Cali, Santa Helena	700	700	700	=		Ipiales (Nariño), Ipiales somos todos	5.500	6.000	5.708	-	
Cartagena, Bazurto	800	800	800	=		Manizales, Centro Galerías	5.625	6.875	6.406	+	
Cartago (Valle del Cauca)	700	1.000	833	-		Medellín, Central Mayorista de Antioquia	9.000	12.500	10.222	-	
Cúcuta, Cenabastos	900	900	900	=		Pamplona (Norte de Santander)	3.000	3.500	3.200	+	
Duitama (Boyacá)	656	688	667	-		Pasto, El Potrerillo	6.000	6.000	6.000	-	
Ibagué, Plaza La 21	600	800	667	-		Pereira, La 41	5.556	6.111	5.648	-	
Manizales, Centro Galerías	800	1.000	921	+		Pereira, Mercasa	5.556	6.222	5.815	+	
Medellín, Central Mayorista de Antioquia	600	700	650	=		San Gil (Santander)	4.000	4.200	4.133	-	
Medellín, Plaza Minorista "José María Villa"	600	700	650	=		Sogamoso (Boyacá)	3.400	3.600	3.475	-	
Montería, Mercado del Sur	260	300	283	-		Tunja, Complejo de Servicios del Sur	2.800	3.300	3.042	-	
Palmira (Valle del Cauca)	800	900	863	-		Túquerres (Nariño)	5.500	6.500	5.917	-	
Pamplona (Norte de Santander)	1.000	1.000	1.000	=		Villavicencio, CAV	3.000	4.500	3.604	-	
Pereira, La 41	800	1.000	867	-		Ajo importado					
Pereira, Mercasa	700	1.200	1.000	-		Arauca (Arauca)	5.000	5.600	5.283	-	
Popayán, Plaza de mercado del barrio Bolívar	600	640	605	+		Armenia, Mercar	5.500	6.500	5.967	-	
Rionegro (Antioquia)	800	900	828	-		Barranquilla, Barranquillita	4.300	4.500	4.433	-	
San Gil (Santander)	600	700	667	-		Barranquilla, Granabastos	4.300	4.500	4.444	-	
Sincelejo, Nuevo Mercado	500	500	500	-		Bogotá, D.C., Corabastos	4.000	5.000	4.513	-	
Socorro (Santander)	700	800	767	=		Bucaramanga, Centroabastos	5.000	5.200	5.025	-	
Sogamoso (Boyacá)	600	650	613	-		Buenaventura (Valle del Cauca)	5.400	5.600	5.517	-	
Tuluá (Valle del Cauca)	700	800	767	+		Cali, Cavasa	4.500	4.700	4.550	-	
Tunja, Complejo de Servicios del Sur	531	625	568	-		Cali, Santa Helena	4.500	4.800	4.617	+	
Valledupar, Mercabastos	400	500	489	+		Cartagena, Bazurto	4.200	4.500	4.422	-	
Valledupar, Mercado Nuevo	500	500	500	+		Cartago (Valle del Cauca)	5.000	5.500	5.167	-	
Yopal (Casanare)	600	600	600	=							

Cuadro 3. Mercados mayoristas. Precios de venta de verduras y hortalizas (continuación)
2020 (26 de septiembre al 2 de octubre)

Productos y mercados	Pesos por kilogramo				Tendencia	Productos y mercados	Pesos por kilogramo				Tendencia
	Mínimo	Máximo	Medio	Precios			Mínimo	Máximo	Medio	Precios	
Ajo importado (continuación)						Arveja verde en vaina					
Cúcuta, Cenabastos	4.500	5.000	4.833		+	Arauca (Arauca)	3.043	3.478	3.270		+++
Ibagué, Plaza La 21	4.500	5.500	5.083		-	Armenia, Mercar	2.720	2.800	2.773		=
Ipiales (Nariño), Ipiales somos todos	4.500	4.500	4.500		-	Barranquilla, Barranquillita	5.500	6.000	5.767		-
Manizales, Centro Galerías	5.500	6.500	6.000		=	Barranquilla, Granabastos	5.500	6.100	5.775		-
Medellín, Central Mayorista de Antioquia	4.500	4.500	4.500		=	Bogotá, D.C., Corabastos	2.600	3.000	2.780		-
Montería, Mercado del Sur	4.000	4.500	4.217		-	Bucaramanga, Centroabastos	2.000	2.400	2.175		-
Neiva, Surabastos	4.000	5.400	4.885		-	Cartago (Valle del Cauca)	3.200	3.600	3.333		+
Palmira (Valle del Cauca)	4.800	5.300	5.063		-	Chiquinquirá (Boyacá)	2.200	2.600	2.433		++
Pasto, El Potrerillo	4.500	5.000	4.708		+	Cúcuta, Cenabastos	2.500	3.500	2.875		+
Pereira, La 41	4.500	5.000	4.817		-	Duitama (Boyacá)	2.100	2.200	2.167		+
Pereira, Mercasa	4.500	5.200	4.917		-	El Carmen de Viboral (Antioquia)	2.500	2.700	2.625		+++
Popayán, Plaza de mercado del barrio Bolívar	5.200	5.400	5.263		-	El Santuario (Antioquia)	2.300	2.600	2.442		+
Sincelejo, Nuevo Mercado	4.200	4.300	4.217		=	Ibagué, Plaza La 21	2.000	2.800	2.513		+
Tuluá (Valle del Cauca)	5.500	5.800	5.650		+	La Ceja (Antioquia)	2.500	3.000	2.692		-
Valledupar, Mercabastos	4.400	4.800	4.642		-	Manizales, Centro Galerías	2.500	3.000	2.663		-
Apio						Marinilla (Antioquia)	2.500	3.000	2.708		+
Arauca (Arauca)	1.667	1.833	1.750		-	Medellín, Central Mayorista de Antioquia	2.000	3.000	2.373		-
Armenia, Mercar	1.000	1.150	1.075		+	Medellín, Plaza Minorista "José María Villa"	2.000	3.000	2.450		-
Barranquilla, Barranquillita	1.200	1.300	1.275		-	Neiva, Surabastos	2.240	2.800	2.498		-
Barranquilla, Granabastos	1.300	1.400	1.375		=	Palmira (Valle del Cauca)	1.900	2.000	1.970		-
Bogotá, D.C., Corabastos	700	1.200	902		-	Pamplona (Norte de Santander)	2.000	2.500	2.322		++
Bucaramanga, Centroabastos	750	850	809		+	Pereira, La 41	2.800	3.200	2.933		-
Cali, Cavasa	1.059	1.176	1.140		-	Pereira, Mercasa	2.400	3.040	2.723		-
Cali, Santa Helena	1.059	1.176	1.137		+	Rionegro (Antioquia)	2.500	3.200	2.813		-
Cartagena, Bazurto	1.200	1.500	1.233		+	San Gil (Santander)	2.400	2.800	2.547		-
Cartago (Valle del Cauca)	1.200	1.600	1.400		+	San Vicente (Antioquia)	2.600	3.000	2.750		++
Chiquinquirá (Boyacá)	650	750	717		-	Socorro (Santander)	2.560	2.800	2.720		+
Cúcuta, Cenabastos	933	1.200	1.083		+	Sogamoso (Boyacá)	2.400	2.600	2.563		+
Ibagué, Plaza La 21	1.120	1.120	1.120		-	Sonsón (Antioquia)	2.000	2.200	2.083		-
Ipiales (Nariño), Ipiales somos todos	1.000	1.500	1.292		+	Tuluá (Valle del Cauca)	2.400	2.560	2.453		-
Manizales, Centro Galerías	1.280	1.600	1.380		-	Tunja, Complejo de Servicios del Sur	2.000	2.400	2.217		+
Marinilla (Antioquia)	600	1.000	700		-	Ubaté (Cundinamarca)	1.500	1.600	1.550		-
Medellín, Central Mayorista de Antioquia	800	1.500	1.321		+++	Villavicencio, CAV	2.800	3.200	2.917		-
Medellín, Plaza Minorista "José María Villa"	1.000	1.500	1.233		+++	Yopal (Casanare)	2.396	2.500	2.448		-
Montería, Mercado del Sur	1.000	1.300	1.150		-	Arveja verde en vaina pastusa					
Neiva, Surabastos	1.000	1.200	1.150		=	Bogotá, D.C., Corabastos	2.200	3.000	2.658		-
Palmira (Valle del Cauca)	1.667	1.833	1.722		=	Buenaventura (Valle del Cauca)	2.800	2.960	2.860		-
Pamplona (Norte de Santander)	1.167	1.167	1.167		-	Cali, Cavasa	1.960	2.000	1.998		-
Pereira, La 41	1.333	1.667	1.444		=	Cali, Santa Helena	1.600	2.300	1.950		-
Pereira, Mercasa	1.500	2.000	1.667		-	La Unión (Nariño)	2.200	2.400	2.333		+
Rionegro (Antioquia)	900	1.200	1.037		+	Medellín, Central Mayorista de Antioquia	2.000	2.600	2.193		-
Santa Marta (Magdalena)	1.333	1.400	1.367		=	Pasto, El Potrerillo	1.600	2.200	1.850		-
Sincelejo, Nuevo Mercado	1.200	1.600	1.333		++	Popayán, Plaza de mercado del barrio Bolívar	1.800	1.900	1.838		-
Sogamoso (Boyacá)	850	1.000	931		+	Berenjena					
Tuluá (Valle del Cauca)	1.500	1.667	1.611		+	Barranquilla, Barranquillita	950	1.025	986		-
Tunja, Complejo de Servicios del Sur	650	750	704		-	Bogotá, D.C., Corabastos	1.400	1.600	1.472		+
Valledupar, Mercabastos	1.333	1.667	1.567		+	Manizales, Centro Galerías	2.000	2.500	2.333		-
Villavicencio, CAV	1.200	1.800	1.617		-						

Cuadro 3. Mercados mayoristas. Precios de venta de verduras y hortalizas (continuación)
2020 (26 de septiembre al 2 de octubre)

Productos y mercados	Pesos por kilogramo				Tendencia	Productos y mercados	Pesos por kilogramo				Tendencia
	Mínimo	Máximo	Medio				Mínimo	Máximo	Medio		
Berenjena (continuación)						Cebolla cabezona blanca (continuación)					
Medellín, Central Mayorista de Antioquia	1.200	1.400	1.300		+	Bucaramanga, Centroabastos	1.100	1.400	1.225		-
Montería, Mercado del Sur	750	900	794		++	Cartagena, Bazurto	1.300	1.700	1.517		-
Sincelejo, Nuevo Mercado	667	750	719		+	Cartago (Valle del Cauca)	1.146	1.354	1.250		-
Brócoli						Chiquinquirá (Boyacá)	900	1.200	1.050		-
Armenia, Mercar	2.000	3.200	2.733		+++	Cúcuta, Cenabastos	1.000	1.200	1.079		-
Barranquilla, Barranquillita	6.500	7.000	6.700		+	Duitama (Boyacá)	1.100	1.160	1.120		-
Barranquilla, Granabastos	5.400	6.200	5.775		-	Florencia (Cauquetá)	1.300	1.340	1.320		-
Bogotá, D.C., Corabastos	4.000	6.000	5.088		++	Ibagué, Plaza La 21	1.100	1.440	1.219		-
Bucaramanga, Centroabastos	4.000	5.000	4.438		-	Ipiales (Nariño), Ipiales somos todos	962	1.058	1.012		-
Cali, Cavasa	2.800	3.000	2.900		=	Manizales, Centro Galerías	1.100	1.500	1.379		-
Cali, Santa Helena	2.700	2.800	2.767		+	Medellín, Central Mayorista de Antioquia	1.087	1.800	1.513		-
Chiquinquirá (Boyacá)	1.400	1.600	1.517		+	Medellín, Plaza Minorista "José María Villa"	1.400	1.700	1.567		-
Cúcuta, Cenabastos	3.500	4.000	3.958		-	Montería, Mercado del Sur	1.200	1.400	1.295		-
Duitama (Boyacá)	1.700	1.800	1.733		+	Pamplona (Norte de Santander)	1.000	1.200	1.067		-
Ibagué, Plaza La 21	2.500	3.500	2.917		++	Pereira, La 41	1.200	1.400	1.317		-
Ipiales (Nariño), Ipiales somos todos	1.000	1.500	1.181		-	Pereira, Mercasa	1.000	1.320	1.170		-
Manizales, Centro Galerías	4.000	4.667	4.500		+	Rionegro (Antioquia)	1.458	1.667	1.578		-
Marinilla (Antioquia)	1.000	1.800	1.500		-	San Gil (Santander)	1.200	1.320	1.260		-
Medellín, Central Mayorista de Antioquia	1.800	4.000	2.804		-	Santa Marta (Magdalena)	1.400	1.600	1.542		-
Medellín, Plaza Minorista "José María Villa"	2.000	3.500	2.688		-	Sincelejo, Nuevo Mercado	1.200	1.500	1.358		-
Neiva, Surabastos	3.800	6.600	5.250		+++	Socorro (Santander)	1.160	1.200	1.187		-
Palmira (Valle del Cauca)	1.917	2.000	1.972		+	Sogamoso (Boyacá)	1.000	1.100	1.038		-
Pamplona (Norte de Santander)	3.000	4.000	3.500		=	Tunja, Complejo de Servicios del Sur	1.000	1.100	1.057		-
Pasto, El Potrerillo	2.000	2.000	2.000		+	Ubaté (Cundinamarca)	1.400	1.500	1.450		-
Pereira, Mercasa	2.400	2.800	2.767		+	Valledupar, Mercabastos	1.200	1.600	1.392		-
Sogamoso (Boyacá)	1.800	2.000	1.925		+	Villavicencio, CAV	1.200	1.400	1.308		-
Tunja, Complejo de Servicios del Sur	1.400	2.000	1.717		++	Yopal (Casanare)	1.354	1.354	1.354		-
Túquerres (Nariño)	1.000	1.083	1.021		-	Cebolla cabezona blanca bogotana					
Villavicencio, CAV	4.000	4.800	4.367		+++	Buenaventura (Valle del Cauca)	1.250	1.396	1.340		-
Calabacín						Cali, Cavasa	1.083	1.188	1.125		-
Bogotá, D.C., Corabastos	200	240	220		-	Cali, Santa Helena	1.146	1.250	1.198		-
Bucaramanga, Centroabastos	1.200	1.400	1.313		-	Neiva, Surabastos	1.000	1.200	1.143		-
Medellín, Central Mayorista de Antioquia	1.000	1.500	1.325		+++	Palmira (Valle del Cauca)	1.292	1.521	1.414		-
Sogamoso (Boyacá)	650	800	744		+	Tuluá (Valle del Cauca)	1.354	1.563	1.476		-
Tunja, Complejo de Servicios del Sur	1.000	1.100	1.017		+	Cebolla cabezona blanca importada					
Calabaza						Ipiales (Nariño), Ipiales somos todos	1.196	1.304	1.250		-
Bogotá, D.C., Corabastos	240	480	349		+++	Cebolla cabezona blanca pastusa					
Cúcuta, Cenabastos	556	1.111	755		+++	Pasto, El Potrerillo	1.000	1.354	1.131		+
Medellín, Central Mayorista de Antioquia	1.000	1.000	1.000		=	Popayán, Plaza de mercado del barrio Bolívar	1.250	1.313	1.279		+
Villavicencio, CAV	500	750	598		-	Túquerres (Nariño)	1.250	1.458	1.344		-
Cebolla cabezona blanca						Cebolla cabezona roja					
Arauca (Arauca)	1.167	1.563	1.403		-	Arauca (Arauca)	1.600	1.960	1.720		-
Armenia, Mercar	1.300	1.400	1.322		-	Barranquilla, Barranquillita	2.111	2.178	2.133		++
Barranquilla, Barranquillita	1.400	1.600	1.518		-	Bogotá, D.C., Corabastos	1.600	2.000	1.783		-
Barranquilla, Granabastos	1.360	1.600	1.480		-	Cartagena, Bazurto	2.000	2.222	2.089		-
Bogotá, D.C., Corabastos	900	1.200	1.028		-						

BOLETÍN SEMANAL PRECIOS MAYORISTAS

Cuadro 3. Mercados mayoristas. Precios de venta de verduras y hortalizas (continuación)
2020 (26 de septiembre al 2 de octubre)

Productos y mercados	Pesos por kilogramo				Tendencia	Productos y mercados	Pesos por kilogramo				Tendencia
	Mínimo	Máximo	Medio				Mínimo	Máximo	Medio		
Cebolla cabeza roja (continuación)						Cebolla junca Aquitania (continuación)					
Cúcuta, Cenabastos	1.042	1.875	1.615	+++		Buenaventura (Valle del Cauca)	3.000	3.250	3.183	-	
Florencia (Caquetá)	2.240	2.300	2.270	-		Cali, Cavasa	800	1.022	915	-	
Neiva, Surabastos	2.444	2.667	2.519	-		Cali, Santa Helena	978	1.111	1.044	-	
Pereira, Mercasa	2.200	2.600	2.415	+		Chiquinquirá (Boyacá)	1.167	1.167	1.167	++	
Santa Marta (Magdalena)	1.702	1.915	1.842	=		Duitama (Boyacá)	1.067	1.100	1.078	-	
Sinclair, Nuevo Mercado	2.000	2.222	2.074	-		Ibagué, Plaza La 21	1.600	1.600	1.600	+	
Valledupar, Mercabastos	2.000	2.500	2.180	-		Neiva, Surabastos	1.133	1.333	1.206	-	
Valledupar, Mercado Nuevo	2.000	2.500	2.186	-		San Gil (Santander)	1.333	1.533	1.439	-	
Cebolla cabeza roja importada						Socorro (Santander)	1.400	1.467	1.422	-	
Bucaramanga, Centroabastos	2.500	2.708	2.604	+		Sogamoso (Boyacá)	1.067	1.167	1.121	-	
Ipiales (Nariño), Ipiales somos todos	1.739	2.391	2.017	-		Tunja, Complejo de Servicios del Sur	1.000	1.167	1.081	+	
Medellín, Central Mayorista de Antioquia	2.391	2.717	2.627	+		Valledupar, Mercabastos	767	833	822	+	
Montería, Mercado del Sur	2.600	2.700	2.657	+		Cebolla junca Berlín					
Cebolla cabeza roja ocañera						Barranquilla, Barranquillita	1.000	1.267	1.092	+	
Bucaramanga, Centroabastos	1.875	2.083	1.966	+		Barranquilla, Granabastos	1.000	1.100	1.031	-	
Cebolla cabeza roja peruana						Cartagena, Bazurto	1.167	1.333	1.211	+	
Barranquilla, Barranquillita	2.500	2.826	2.663	+		Cúcuta, Cenabastos	781	938	885	++	
Barranquilla, Granabastos	2.609	2.826	2.686	+		Pamplona (Norte de Santander)	625	781	703	+	
Cartagena, Bazurto	2.717	2.717	2.717	-		Valledupar, Mercabastos	667	833	815	+	
Montería, Mercado del Sur	1.700	1.800	1.753	-		Cebolla junca pastusa					
Sinclair, Nuevo Mercado	2.783	3.000	2.902	+		La Unión (Nariño)	1.111	1.333	1.200	=	
Valledupar, Mercabastos	2.717	2.826	2.772	++		Palmira (Valle del Cauca)	708	833	771	-	
Cebolla junca						Pasto, El Potrerillo	800	889	815	-	
Arauca (Arauca)	1.481	1.778	1.679	=		Popayán, Plaza de mercado del barrio Bolívar	889	1.022	939	-	
Armenia, Mercar	1.571	1.714	1.659	-		Cebolla junca Tenerife					
Bucaramanga, Centroabastos	625	938	781	+++		Cali, Cavasa	1.000	1.250	1.086	-	
Cartago (Valle del Cauca)	1.600	1.760	1.707	=		Cali, Santa Helena	1.100	1.250	1.175	-	
Florencia (Caquetá)	1.400	1.440	1.420	-		Palmira (Valle del Cauca)	889	978	911	-	
Ipiales (Nariño), Ipiales somos todos	1.500	1.750	1.625	++		Cebolla puero					
La Ceja (Antioquia)	1.000	1.280	1.099	+		Bogotá, D.C., Corabastos	1.900	2.250	2.069	+++	
Manizales, Centro Galerías	1.200	1.600	1.420	-		Cúcuta, Cenabastos	3.000	4.250	3.625	-	
Medellín, Central Mayorista de Antioquia	1.000	2.353	1.704	+++		Medellín, Central Mayorista de Antioquia	2.000	2.500	2.177	+	
Medellín, Plaza Minorista "José María Villa"	1.300	2.200	1.667	+++		Pamplona (Norte de Santander)	3.500	3.500	3.500	=	
Montería, Mercado del Sur	1.250	1.833	1.576	+		Cebollín chino					
Pereira, La 41	800	1.000	900	-		Barranquilla, Barranquillita	5.000	5.200	5.044	-	
Pereira, Mercasa	1.067	1.333	1.206	++		Chócolo mazorca					
Rionegro (Antioquia)	1.100	1.300	1.194	-		Armenia, Mercar	929	1.000	967	++	
Sinclair, Nuevo Mercado	800	1.000	860	-		Armenia, Retiro	771	786	783	+	
Sonsón (Antioquia)	786	893	848	+		Barranquilla, Barranquillita	733	800	763	+	
Túquerres (Nariño)	1.500	1.650	1.525	-		Bogotá, D.C., Corabastos	900	1.200	1.033	+++	
Ubaté (Cundinamarca)	1.333	1.333	1.333	+		Bucaramanga, Centroabastos	640	880	750	+++	
Villavicencio, CAV	1.167	1.333	1.272	-		Buenaventura (Valle del Cauca)	1.071	1.214	1.143	-	
Yopal (Casanare)	1.267	1.267	1.267	-		Cali, Cavasa	1.000	1.143	1.024	-	
Cebolla junca Aquitania						Cali, Santa Helena	857	929	905	-	
Bogotá, D.C., Corabastos	1.167	1.833	1.415	+							

Cuadro 3. Mercados mayoristas. Precios de venta de verduras y hortalizas (continuación)
2020 (26 de septiembre al 2 de octubre)

Productos y mercados	Pesos por kilogramo				Tendencia	Productos y mercados	Pesos por kilogramo				Tendencia
	Mínimo	Máximo	Medio	Precios			Mínimo	Máximo	Medio	Precios	
Chócolo mazorca (continuación)						Cilantro (continuación)					
Cartagena, Bazurto	550	750	608		-	Cartago (Valle del Cauca)	2.500	3.000	2.750		-
Cartago (Valle del Cauca)	1.125	1.250	1.192		=	Chiquinquirá (Boyacá)	2.000	3.000	2.500		-
Chiquinquirá (Boyacá)	700	800	757		+	Cúcuta, Cenabastos	4.500	5.000	4.958		-
Cúcuta, Cenabastos	727	909	818		-	Duitama (Boyacá)	2.000	2.250	2.167		=
Duitama (Boyacá)	860	900	887		+	Florencia (Caquetá)	5.000	5.000	5.000		+++
Ibagué, Plaza La 21	640	960	787		+++	Ibagué, Plaza La 21	2.000	3.200	2.567		+++
Ipiales (Nariño), Ipiales somos todos	571	714	643		+	Ipiales (Nariño), Ipiales somos todos	2.800	3.600	3.217		+++
Manizales, Centro Galerías	500	700	625		-	La Ceja (Antioquia)	3.000	6.000	4.886		+
Marinilla (Antioquia)	667	792	701		-	Manizales, Centro Galerías	2.000	2.400	2.133		-
Medellín, Central Mayorista de Antioquia	750	875	844		-	Marinilla (Antioquia)	3.500	4.500	4.083		-
Medellín, Plaza Minorista "José María Villa"	625	625	625		=	Medellín, Central Mayorista de Antioquia	5.000	8.000	6.083		+
Montería, Mercado del Sur	560	700	632		+	Medellín, Plaza Minorista "José María Villa"	4.500	6.000	5.479		+
Neiva, Surabastos	720	880	792		+	Montería, Mercado del Sur	4.000	5.000	4.333		-
Pamplona (Norte de Santander)	364	636	530		+++	Neiva, Surabastos	5.333	10.000	7.403		-
Pasto, El Potrerillo	543	652	627		-	Palmira (Valle del Cauca)	1.500	2.000	1.688		-
Peñol (Antioquia)	608	667	634		+	Pamplona (Norte de Santander)	2.667	3.333	3.000		+++
Popayán, Plaza de mercado del barrio Bolívar	543	571	557		+++	Pasto, El Potrerillo	5.000	8.000	6.375		-
Rionegro (Antioquia)	786	929	839		+	Pereira, La 41	1.500	2.000	1.583		-
San Gil (Santander)	875	1.050	963		-	Pereira, Mercasa	1.500	1.500	1.500		-
San Vicente (Antioquia)	608	667	638		-	Popayán, Plaza de mercado del barrio Bolívar	2.000	2.000	2.000		-
Santa Marta (Magdalena)	1.200	1.200	1.200		=	Rionegro (Antioquia)	5.000	6.000	5.422		++
Sincelejo, Nuevo Mercado	640	700	670		-	San Gil (Santander)	4.000	4.000	4.000		=
Socorro (Santander)	1.000	1.050	1.017		-	Sincelejo, Nuevo Mercado	2.666	2.666	2.666		-
Sogamoso (Boyacá)	900	1.000	958		++	Socorro (Santander)	4.000	4.000	4.000		=
Sonsón (Antioquia)	450	500	475		++	Sogamoso (Boyacá)	1.667	2.833	2.167		+
Tunja, Complejo de Servicios del Sur	700	800	758		++	Tuluá (Valle del Cauca)	4.500	5.000	4.667		=
Ubaté (Cundinamarca)	760	800	780		-	Tunja, Complejo de Servicios del Sur	2.000	2.750	2.417		+++
Valledupar, Mercabastos	800	1.000	908		++	Ubaté (Cundinamarca)	2.500	2.500	2.500		=
Villavicencio, CAV	1.000	1.200	1.117		+	Valledupar, Mercabastos	3.000	3.500	3.250		-
Yopal (Casanare)	1.375	1.500	1.438		++	Valledupar, Mercado Nuevo	3.000	3.500	3.250		-
						Villavicencio, CAV	2.000	3.000	2.417		+++
						Yopal (Casanare)	4.000	4.000	4.000		=
Cidra						Coles					
Bogotá, D.C., Corabastos	1.000	1.100	1.002		+	Barranquilla, Barranquillita	5.500	6.000	5.822		++
Marinilla (Antioquia)	400	500	426		-	Bogotá, D.C., Corabastos	1.600	2.000	1.987		+
Medellín, Central Mayorista de Antioquia	600	800	700		+	Medellín, Central Mayorista de Antioquia	1.000	1.000	1.000		=
Peñol (Antioquia)	300	450	383		=	Medellín, Plaza Minorista "José María Villa"	1.000	1.000	1.000		=
San Vicente (Antioquia)	300	400	350		-						
Villavicencio, CAV	1.000	1.500	1.204		+						
Cilantro						Coliflor					
Arauca (Arauca)	4.500	5.250	4.917		+	Armenia, Mercar	2.167	2.750	2.472		-
Armenia, Mercar	2.400	2.800	2.622		-	Barranquilla, Barranquillita	6.500	7.000	6.733		+
Barranquilla, Barranquillita	3.500	6.600	5.378		-	Barranquilla, Granabastos	5.500	6.100	5.800		-
Bogotá, D.C., Corabastos	700	3.000	2.129		+++	Bogotá, D.C., Corabastos	1.200	2.000	1.797		-
Bucaramanga, Centroabastos	3.000	4.000	3.250		-	Bucaramanga, Centroabastos	4.000	5.000	4.313		-
Buenaventura (Valle del Cauca)	2.000	2.500	2.333		-	Cali, Cavasa	2.800	3.000	2.917		+
Cali, Cavasa	1.500	1.750	1.563		-	Cali, Santa Helena	3.000	3.300	3.150		+
Cali, Santa Helena	1.500	1.750	1.542		-	Cartago (Valle del Cauca)	2.240	2.560	2.400		-
Cartagena, Bazurto	3.000	4.000	3.550		++	Chiquinquirá (Boyacá)	1.600	1.800	1.700		-

BOLETÍN SEMANAL PRECIOS MAYORISTAS

Cuadro 3. Mercados mayoristas. Precios de venta de verduras y hortalizas (continuación)
2020 (26 de septiembre al 2 de octubre)

Productos y mercados	Pesos por kilogramo				Tendencia	Productos y mercados	Pesos por kilogramo				Tendencia
	Mínimo	Máximo	Medio				Mínimo	Máximo	Medio		
Coliflor (continuación)						Frijol verde cargamanto (continuación)					
Cúcuta, Cenabastos	3.500	4.000	3.958	-		El Carmen de Viboral (Antioquia)	1.700	1.800	1.738	+	
Duitama (Boyacá)	1.900	2.000	1.975	-		El Santuario (Antioquia)	1.800	2.400	2.108	+	
Ipiales (Nariño), Ipiales somos todos	1.500	2.083	1.792	+		La Ceja (Antioquia)	1.900	2.500	2.244	++	
Manizales, Centro Galerías	3.000	4.000	3.400	-		La Unión (Nariño)	2.200	2.600	2.400	-	
Marinilla (Antioquia)	1.600	2.000	1.808	-		Marinilla (Antioquia)	1.700	2.200	1.908	+	
Medellín, Central Mayorista de Antioquia	2.500	4.000	3.021	-		Medellín, Central Mayorista de Antioquia	1.600	2.000	1.875	-	
Medellín, Plaza Minorista "José María Villa"	2.500	3.500	2.792	-		Medellín, Plaza Minorista "José María Villa"	1.700	2.100	1.958	+	
Neiva, Surabastos	2.400	2.800	2.492	-		Pasto, El Potrerillo	1.800	2.000	1.928	+	
Palmira (Valle del Cauca)	2.800	2.900	2.833	+++		Peñol (Antioquia)	1.900	2.200	2.050	-	
Pamplona (Norte de Santander)	2.000	2.500	2.250	-		Popayán, Plaza de mercado del barrio Bolívar	2.100	2.200	2.138	+	
Pasto, El Potrerillo	1.500	2.000	1.958	++		Rionegro (Antioquia)	2.200	2.400	2.300	+	
Pereira, La 41	2.500	3.333	2.903	-		San Vicente (Antioquia)	1.500	1.700	1.600	-	
Pereira, Mercasa	2.917	3.333	3.014	-		Sogamoso (Boyacá)	1.600	2.000	1.825	-	
Sogamoso (Boyacá)	2.000	2.300	2.200	-		Sonsón (Antioquia)	1.500	1.700	1.600	++	
Tunja, Complejo de Servicios del Sur	1.700	2.400	2.106	-		Tuluá (Valle del Cauca)	2.240	2.400	2.347	-	
Túquerres (Nariño)	1.600	1.840	1.740	-		Tunja, Complejo de Servicios del Sur	1.600	1.700	1.642	-	
Villavicencio, CAV	2.000	2.600	2.225	-		Villavicencio, CAV	1.600	2.000	1.750	-	
						Yopal (Casanare)	2.500	2.604	2.552	=	
Espinaca						Frijol verde en vaina					
Armenia, Mercar	2.222	2.889	2.611	-		Arauca (Arauca)	2.391	2.609	2.451	+	
Barranquilla, Barranquillita	6.600	7.000	6.811	+		Armenia, Mercar	2.240	2.400	2.284	-	
Barranquilla, Granabastos	5.500	5.700	5.638	=		Barranquilla, Barranquillita	5.500	5.800	5.633	-	
Bogotá, D.C., Corabastos	800	1.500	1.175	-		Barranquilla, Granabastos	5.000	5.200	5.038	+	
Bucaramanga, Centroabastos	4.000	5.000	4.188	-		Bucaramanga, Centroabastos	1.600	2.000	1.800	-	
Chiquinquirá (Boyacá)	1.750	2.000	1.833	-		Buenaventura (Valle del Cauca)	2.720	2.800	2.780	+	
Cúcuta, Cenabastos	6.000	8.000	6.667	+++		Cartago (Valle del Cauca)	2.400	2.600	2.500	+	
Duitama (Boyacá)	2.000	2.333	2.111	-		Chiquinquirá (Boyacá)	1.000	1.200	1.117	-	
Ibagué, Plaza La 21	2.000	2.667	2.204	-		Cúcuta, Cenabastos	1.500	1.800	1.688	+++	
Ipiales (Nariño), Ipiales somos todos	1.200	2.000	1.558	-		Ibagué, Plaza La 21	1.760	2.240	2.000	+	
Manizales, Centro Galerías	3.000	3.000	3.000	-		Ipiales (Nariño), Ipiales somos todos	1.481	1.852	1.698	-	
Medellín, Central Mayorista de Antioquia	2.000	3.000	2.273	++		La Unión (Nariño)	2.200	2.600	2.400	-	
Medellín, Plaza Minorista "José María Villa"	1.400	2.000	1.792	++		Manizales, Centro Galerías	2.200	2.500	2.425	+	
Neiva, Surabastos	1.647	1.882	1.814	-		Montería, Mercado del Sur	2.300	2.500	2.458	-	
Pamplona (Norte de Santander)	2.000	2.000	2.000	=		Neiva, Surabastos	1.760	2.400	2.140	+	
Pasto, El Potrerillo	1.750	3.000	2.229	-		Pamplona (Norte de Santander)	800	1.500	1.044	-	
Sogamoso (Boyacá)	4.000	4.000	4.000	++		Pereira, La 41	2.000	2.500	2.167	+++	
Tunja, Complejo de Servicios del Sur	1.750	2.125	1.927	-		Pereira, Mercasa	2.000	2.700	2.375	++	
Villavicencio, CAV	1.500	2.400	1.925	-		San Gil (Santander)	2.240	2.400	2.347	+	
						Sincelejo, Nuevo Mercado	2.500	3.000	2.578	+	
Frijol verde bolo						Haba verde					
Cúcuta, Cenabastos	2.000	2.500	2.392	+++		Bogotá, D.C., Corabastos	760	1.600	1.223	-	
Pamplona (Norte de Santander)	1.000	2.333	1.554	-		Chiquinquirá (Boyacá)	700	1.000	867	++	
						Duitama (Boyacá)	660	700	687	-	
Frijol verde cargamanto						Haba verde					
Bogotá, D.C., Corabastos	1.500	2.000	1.699	-		Ipiales (Nariño), Ipiales somos todos	400	467	426	-	
Cali, Cavasa	2.000	2.200	2.125	+		La Unión (Nariño)	833	1.000	875	=	
Cali, Santa Helena	2.000	2.200	2.033	-							
Chiquinquirá (Boyacá)	1.600	2.000	1.800	-							
Duitama (Boyacá)	1.700	1.760	1.720	-							

Cuadro 3. Mercados mayoristas. Precios de venta de verduras y hortalizas (continuación)
2020 (26 de septiembre al 2 de octubre)

Productos y mercados	Pesos por kilogramo				Tendencia	Productos y mercados	Pesos por kilogramo				Tendencia
	Mínimo	Máximo	Medio				Mínimo	Máximo	Medio		
Haba verde (continuación)						Habichuela larga					
Pamplona (Norte de Santander)	800	1.000	967	-		Barranquilla, Barranquillita	4.500	5.000	4.844	+	
Sogamoso (Boyacá)	600	700	665	+		Montería, Mercado del Sur	2.000	3.000	2.375	-	
Tunja, Complejo de Servicios del Sur	600	700	634	+		Lechuga Batavia					
Túquerres (Nariño)	800	1.100	921	++		Arauca (Arauca)	3.333	4.000	3.500	-	
Ubaté (Cundinamarca)	500	500	500	-		Armenia, Mercar	1.333	1.733	1.556	-	
Habichuela						Barranquilla, Barranquillita	2.400	2.500	2.475	-	
Arauca (Arauca)	2.909	3.545	3.212	-		Barranquilla, Granabastos	2.300	2.500	2.425	-	
Armenia, Mercar	2.560	3.040	2.818	-		Bogotá, D.C., Corabastos	1.700	2.500	1.973	-	
Barranquilla, Barranquillita	3.900	4.500	4.338	+		Bucaramanga, Centroabastos	1.667	1.833	1.750	-	
Barranquilla, Granabastos	3.700	4.350	4.104	+		Buenaventura (Valle del Cauca)	1.500	1.600	1.550	-	
Bogotá, D.C., Corabastos	2.333	3.333	2.781	-		Cali, Cavasa	923	1.077	990	-	
Bucaramanga, Centroabastos	3.250	4.000	3.688	+		Cali, Santa Helena	1.000	1.154	1.090	+	
Buenaventura (Valle del Cauca)	4.160	4.640	4.400	+		Cartagena, Bazurto	2.133	2.400	2.326	+	
Cali, Cavasa	3.400	3.600	3.558	-		Cartago (Valle del Cauca)	1.846	2.154	1.987	-	
Cali, Santa Helena	3.600	3.800	3.735	+		Chiquinquirá (Boyacá)	1.800	2.000	1.833	+	
Cartagena, Bazurto	3.900	4.500	4.072	+		Cúcuta, Cenabastos	1.500	1.833	1.653	-	
Cartago (Valle del Cauca)	2.800	3.600	3.147	+		Duitama (Boyacá)	1.800	1.900	1.833	+	
Chiquinquirá (Boyacá)	2.000	2.600	2.333	-		Ibagué, Plaza La 21	1.440	1.760	1.560	-	
Cúcuta, Cenabastos	3.500	5.000	4.206	++		Ipiales (Nariño), Ipiales somos todos	615	769	667	-	
El Santuario (Antioquia)	3.000	3.500	3.158	-		Manizales, Centro Galerías	2.000	2.500	2.225	-	
Florencia (Caquetá)	3.600	3.760	3.680	=		Marinilla (Antioquia)	1.300	1.600	1.458	+	
Ibagué, Plaza La 21	2.800	3.360	3.050	+++		Medellín, Central Mayorista de Antioquia	1.063	1.750	1.293	-	
La Ceja (Antioquia)	3.200	4.000	3.547	-		Medellín, Plaza Minorista "José María Villa"	1.071	1.429	1.214	-	
Manizales, Centro Galerías	2.800	3.200	3.020	-		Montería, Mercado del Sur	1.417	1.667	1.549	+	
Marinilla (Antioquia)	2.500	3.200	2.908	-		Neiva, Surabastos	1.200	1.440	1.307	-	
Medellín, Central Mayorista de Antioquia	2.800	3.800	3.273	-		Palmira (Valle del Cauca)	1.000	1.077	1.029	+	
Medellín, Plaza Minorista "José María Villa"	3.000	3.900	3.383	-		Pamplona (Norte de Santander)	1.000	1.000	1.000	-	
Montería, Mercado del Sur	2.800	4.000	3.642	-		Pasto, El Potrerillo	1.077	1.154	1.122	-	
Neiva, Surabastos	2.720	4.000	3.153	++		Pereira, La 41	1.500	2.083	1.806	-	
Palmira (Valle del Cauca)	3.400	3.600	3.500	-		Pereira, Mercasa	1.417	1.667	1.590	-	
Pamplona (Norte de Santander)	3.000	3.500	3.146	-		Popayán, Plaza de mercado del barrio Bolívar	846	1.000	923	-	
Pasto, El Potrerillo	2.000	2.400	2.300	-		Rionegro (Antioquia)	1.500	1.800	1.621	-	
Pereira, La 41	2.800	3.200	2.970	-		San Gil (Santander)	2.083	2.167	2.111	=	
Pereira, Mercasa	2.800	3.200	3.085	+		Santa Marta (Magdalena)	2.167	2.333	2.233	-	
Popayán, Plaza de mercado del barrio Bolívar	3.120	3.800	3.465	+		Sincelejo, Nuevo Mercado	1.400	1.800	1.592	-	
Rionegro (Antioquia)	3.400	3.800	3.519	-		Sogamoso (Boyacá)	2.000	2.200	2.125	=	
San Gil (Santander)	2.500	2.727	2.606	-		Sonsón (Antioquia)	1.700	1.800	1.767	+	
Santa Marta (Magdalena)	3.850	4.500	4.275	-		Tuluá (Valle del Cauca)	1.154	1.308	1.269	-	
Sincelejo, Nuevo Mercado	3.600	4.500	4.294	-		Tunja, Complejo de Servicios del Sur	1.800	2.000	1.931	+	
Socorro (Santander)	2.273	2.364	2.303	-		Valledupar, Mercabastos	2.083	2.500	2.368	-	
Sogamoso (Boyacá)	2.750	3.250	3.000	-		Villavicencio, CAV	1.500	2.200	1.864	-	
Tuluá (Valle del Cauca)	2.800	3.600	3.200	-		Yopal (Casanare)	2.200	2.400	2.300	=	
Tunja, Complejo de Servicios del Sur	2.200	2.600	2.417	-		Lechuga cressa verde					
Valledupar, Mercabastos	3.500	4.500	4.021	-		Arauca (Arauca)	3.200	3.400	3.267	=	
Villavicencio, CAV	2.333	3.167	2.799	-		Bogotá, D.C., Corabastos	1.667	1.667	1.667	-	
Yopal (Casanare)	3.611	3.778	3.694	-		Bucaramanga, Centroabastos	3.400	4.000	3.738	+	

BOLETÍN SEMANAL PRECIOS MAYORISTAS

Cuadro 3. Mercados mayoristas. Precios de venta de verduras y hortalizas (continuación)
2020 (26 de septiembre al 2 de octubre)

Productos y mercados	Pesos por kilogramo				Tendencia	Productos y mercados	Pesos por kilogramo				Tendencia
	Mínimo	Máximo	Medio				Mínimo	Máximo	Medio		
Lechuga cresa verde (continuación)						Pepino de rellenar (continuación)					
Cali, Cavasa	3.000	3.000	3.000	=		Chiquinquirá (Boyacá)	1.500	1.833	1.667	+	
Cúcuta, Cenabastos	4.000	5.000	4.333	-		Duitama (Boyacá)	1.083	1.167	1.139	=	
Medellín, Central Mayorista de Antioquia	1.200	1.500	1.342	++		Ibagué, Plaza La 21	800	1.200	1.083	-	
Medellín, Plaza Minorista "José María Villa"	1.000	1.000	1.000	=		Medellín, Central Mayorista de Antioquia	2.000	3.000	2.800	+++	
Neiva, Surabastos	2.857	3.429	3.143	=		Neiva, Surabastos	960	1.280	1.150	++	
Villavicencio, CAV	4.800	7.200	5.933	-		San Gil (Santander)	1.120	1.200	1.147	=	
						Sogamoso (Boyacá)	833	1.083	990	=	
Pepino cohombro						Tunja, Complejo de Servicios del Sur	917	1.167	1.014	+++	
Arauca (Arauca)	1.591	2.045	1.833	-		Ubaté (Cundinamarca)	1.000	1.000	1.000	+	
Armenia, Mercar	1.000	1.100	1.067	-		Villavicencio, CAV	800	1.200	975	-	
Barranquilla, Barranquillita	1.440	1.600	1.540	+		Yopal (Casanare)	2.000	2.000	2.000	=	
Barranquilla, Granabastos	1.360	1.480	1.410	-							
Bogotá, D.C., Corabastos	1.900	2.600	2.088	-		Perejil					
Bucaramanga, Centroabastos	1.200	1.400	1.228	=		Arauca (Arauca)	4.250	5.000	4.750	+	
Buenaventura (Valle del Cauca)	1.400	1.500	1.433	+		Armenia, Mercar	9.000	11.250	10.167	+	
Cali, Cavasa	1.000	1.167	1.104	+		Barranquilla, Barranquillita	7.800	8.000	7.933	=	
Cali, Santa Helena	833	1.267	1.079	=		Bogotá, D.C., Corabastos	7.333	11.667	9.042	-	
Cartago (Valle del Cauca)	1.400	1.600	1.467	++		Bucaramanga, Centroabastos	3.000	4.000	3.688	+	
Cúcuta, Cenabastos	1.300	1.800	1.542	+		Chiquinquirá (Boyacá)	2.400	3.000	2.567	+	
Florencia (Caquetá)	1.520	1.600	1.560	=		Cúcuta, Cenabastos	6.000	8.000	6.833	+	
Ibagué, Plaza La 21	1.440	1.760	1.540	++		Duitama (Boyacá)	2.200	2.400	2.333	+	
La Ceja (Antioquia)	1.100	1.600	1.347	-		Ibagué, Plaza La 21	7.500	8.750	7.969	+	
Manizales, Centro Galerías	1.000	1.200	1.100	+		Ipiales (Nariño), Ipiales somos todos	3.000	5.000	3.667	++	
Marinilla (Antioquia)	1.100	1.200	1.178	+++		Manizales, Centro Galerías	4.000	4.000	4.000	=	
Medellín, Central Mayorista de Antioquia	1.500	1.500	1.500	+		Medellín, Central Mayorista de Antioquia	5.000	7.000	5.500	+	
Medellín, Plaza Minorista "José María Villa"	1.200	1.500	1.392	+		Medellín, Plaza Minorista "José María Villa"	2.500	4.500	3.042	+	
Montería, Mercado del Sur	1.360	1.460	1.405	-		Neiva, Surabastos	8.000	10.000	9.500	+	
Neiva, Surabastos	1.600	2.000	1.683	+		Pamplona (Norte de Santander)	3.000	3.000	3.000	++	
Palmira (Valle del Cauca)	1.167	1.433	1.317	++		Pasto, El Potrerillo	4.000	5.000	4.375	+++	
Pamplona (Norte de Santander)	1.000	1.200	1.100	-		San Gil (Santander)	4.000	4.000	4.000	=	
Pasto, El Potrerillo	2.000	2.000	2.000	=		Sogamoso (Boyacá)	3.000	3.400	3.050	+++	
Pereira, La 41	1.200	1.400	1.313	+		Tunja, Complejo de Servicios del Sur	2.400	2.800	2.533	+	
Pereira, Mercasa	1.000	1.500	1.252	+							
Popayán, Plaza de mercado del barrio Bolívar	1.077	1.154	1.135	+		Pimentón					
Rionegro (Antioquia)	1.000	1.400	1.233	-		Arauca (Arauca)	3.500	3.800	3.633	-	
San Gil (Santander)	1.040	1.200	1.107	-		Armenia, Mercar	3.000	3.200	3.067	=	
Santa Marta (Magdalena)	1.400	1.600	1.508	-		Barranquilla, Barranquillita	1.833	2.083	2.014	+	
Sincelejo, Nuevo Mercado	1.200	1.400	1.300	-		Barranquilla, Granabastos	1.917	2.083	2.049	-	
Socorro (Santander)	1.120	1.200	1.147	-		Bogotá, D.C., Corabastos	3.300	3.600	3.476	+	
Sogamoso (Boyacá)	700	800	720	-		Bucaramanga, Centroabastos	3.000	3.500	3.219	-	
Sonsón (Antioquia)	1.000	1.100	1.050	-		Buenaventura (Valle del Cauca)	2.143	3.143	2.619	-	
Tuluá (Valle del Cauca)	1.200	1.500	1.283	+		Cali, Cavasa	1.600	2.500	2.094	-	
Tunja, Complejo de Servicios del Sur	1.120	1.400	1.210	+		Cali, Santa Helena	1.800	2.000	1.917	-	
Valledupar, Mercabastos	1.200	1.600	1.400	-		Cartagena, Bazurto	3.500	3.750	3.569	+	
Villavicencio, CAV	1.400	1.800	1.625	-		Cartago (Valle del Cauca)	2.600	3.000	2.817	-	
						Chiquinquirá (Boyacá)	2.000	2.143	2.119	-	
						Cúcuta, Cenabastos	2.667	4.167	3.625	++	
						Duitama (Boyacá)	2.286	2.357	2.310	-	
						Florencia (Caquetá)	2.357	2.500	2.429	+	
						Ibagué, Plaza La 21	2.240	3.000	2.667	+	
Pepino de rellenar											
Bogotá, D.C., Corabastos	1.000	2.000	1.537	++							

Cuadro 3. Mercados mayoristas. Precios de venta de verduras y hortalizas (continuación)
2020 (26 de septiembre al 2 de octubre)

Productos y mercados	Pesos por kilogramo				Tendencia	Productos y mercados	Pesos por kilogramo				Tendencia
	Mínimo	Máximo	Medio				Mínimo	Máximo	Medio		
Pimentón (continuación)						Remolacha (continuación)					
La Ceja (Antioquia)	2.000	2.800	2.414	-		Cartagena, Bazurto	2.833	2.833	2.833	+	
Manizales, Centro Galerías	2.600	3.000	2.875	=		Chiquinquirá (Boyacá)	2.800	3.000	2.867	-	
Marinilla (Antioquia)	1.400	2.200	1.825	-		Duitama (Boyacá)	2.400	2.500	2.433	+	
Medellín, Central Mayorista de Antioquia	2.500	2.500	2.500	-		El Santuario (Antioquia)	1.500	1.900	1.650	-	
Medellín, Plaza Minorista "José María Villa"	2.200	2.600	2.450	-		Florencia (Caquetá)	2.333	2.417	2.375	=	
Montería, Mercado del Sur	2.500	3.300	2.767	-		Ibagué, Plaza La 21	2.000	3.200	2.547	=	
Neiva, Surabastos	2.286	2.857	2.487	-		La Ceja (Antioquia)	2.000	2.300	2.075	=	
Palmira (Valle del Cauca)	2.200	3.000	2.563	-		Manizales, Centro Galerías	3.636	4.000	3.773	+	
Pamplona (Norte de Santander)	2.500	3.333	3.056	-		Medellín, Central Mayorista de Antioquia	1.700	2.000	1.825	-	
Pasto, El Potrerillo	2.200	2.400	2.350	+		Medellín, Plaza Minorista "José María Villa"	1.800	2.000	1.950	-	
Peñol (Antioquia)	1.700	2.400	2.025	-		Montería, Mercado del Sur	2.000	2.500	2.308	-	
Pereira, La 41	2.500	3.000	2.588	-		Neiva, Surabastos	3.200	3.840	3.390	+	
Pereira, Mercasa	2.000	2.500	2.348	-		Pereira, Mercasa	2.000	2.182	2.081	+	
Popayán, Plaza de mercado del barrio Bolívar	2.000	2.143	2.089	-		Rionegro (Antioquia)	2.000	2.200	2.100	-	
Rionegro (Antioquia)	2.300	2.600	2.450	-		San Gil (Santander)	3.000	3.200	3.100	-	
San Gil (Santander)	2.000	2.143	2.048	-		Santa Marta (Magdalena)	2.833	3.000	2.948	+	
Santa Marta (Magdalena)	1.917	2.167	2.050	+		Sincelejo, Nuevo Mercado	2.200	2.500	2.425	+	
Sincelejo, Nuevo Mercado	2.300	3.500	2.892	-		Sogamoso (Boyacá)	2.800	3.000	2.925	+	
Socorro (Santander)	1.857	2.000	1.905	-		Tunja, Complejo de Servicios del Sur	2.500	3.100	2.733	-	
Sogamoso (Boyacá)	1.786	2.143	2.063	-		Valledupar, Mercabastos	2.333	2.667	2.528	-	
Sonsón (Antioquia)	2.400	2.500	2.467	+		Villavicencio, CAV	3.000	3.500	3.313	+	
Tuluá (Valle del Cauca)	2.200	3.000	2.583	-		Yopal (Casanare)	2.533	2.583	2.558	-	
Tunja, Complejo de Servicios del Sur	2.143	2.500	2.226	+		Remolacha bogotana					
Valledupar, Mercabastos	3.333	3.750	3.576	-		Buenaventura (Valle del Cauca)	3.600	3.840	3.720	+	
Valledupar, Mercado Nuevo	3.333	3.750	3.611	-		Cali, Cavasa	3.000	3.167	3.035	-	
Villavicencio, CAV	2.500	3.333	2.743	+		Cali, Santa Helena	2.500	3.167	2.833	-	
Yopal (Casanare)	2.500	2.750	2.625	+		Cartago (Valle del Cauca)	3.800	4.000	3.933	++	
Pimentón verde						Remolacha regional					
Bucaramanga, Centroabastos	1.077	1.154	1.120	-		Cúcuta, Cenabastos	1.800	2.000	1.933	-	
Medellín, Central Mayorista de Antioquia	2.500	3.600	3.303	-		Marinilla (Antioquia)	1.500	2.000	1.742	-	
Rábano rojo						Remolacha regional					
Armenia, Mercar	2.000	2.200	2.133	++		Pamplona (Norte de Santander)	1.600	1.600	1.600	-	
Barranquilla, Barranquillita	5.500	5.800	5.700	=		Repollo blanco					
Bogotá, D.C., Corabastos	833	1.100	887	-		Arauca (Arauca)	833	1.050	961	=	
Bucaramanga, Centroabastos	4.000	4.000	4.000	=		Armenia, Mercar	533	600	578	=	
Manizales, Centro Galerías	4.000	4.500	4.167	=		Barranquilla, Barranquillita	1.000	1.143	1.094	+	
Medellín, Central Mayorista de Antioquia	2.000	2.000	2.000	+		Barranquilla, Granabastos	971	1.143	1.081	+	
Neiva, Surabastos	3.000	3.500	3.208	-		Bucaramanga, Centroabastos	480	560	520	-	
Pasto, El Potrerillo	6.000	6.000	6.000	+		Buenaventura (Valle del Cauca)	433	500	461	-	
Remolacha							Cali, Cavasa	233	300	263	+
Arauca (Arauca)	2.545	3.091	2.788	-		Cali, Santa Helena	300	333	306	=	
Armenia, Mercar	2.592	2.880	2.699	-		Cartagena, Bazurto	857	1.071	964	+	
Barranquilla, Barranquillita	2.333	2.500	2.418	-		Cartago (Valle del Cauca)	800	880	853	+	
Barranquilla, Granabastos	2.500	2.767	2.648	-		El Santuario (Antioquia)	617	667	635	-	
Bogotá, D.C., Corabastos	2.667	3.500	3.140	+		La Ceja (Antioquia)	800	1.000	942	-	
Bucaramanga, Centroabastos	3.000	3.200	3.075	-		La Unión (Nariño)	400	400	400	+	
						Marinilla (Antioquia)	500	583	556	-	
						Medellín, Central Mayorista de Antioquia	600	833	711	-	

BOLETÍN SEMANAL PRECIOS MAYORISTAS

Cuadro 3. Mercados mayoristas. Precios de venta de verduras y hortalizas (continuación)
2020 (26 de septiembre al 2 de octubre)

Productos y mercados	Pesos por kilogramo				Tendencia	Productos y mercados	Pesos por kilogramo				Tendencia
	Mínimo	Máximo	Medio	Precios			Mínimo	Máximo	Medio	Precios	
Repollo blanco (continuación)						Tomate chonto (continuación)					
Medellín, Plaza Minorista "José María Villa"	1.300	1.600	1.450		+	Cúcuta, Cenabastos	1.250	1.667	1.509		-
Montería, Mercado del Sur	750	750	750		-	Duitama (Boyacá)	1.682	1.727	1.712		-
Palmira (Valle del Cauca)	233	267	250		-	Florencia (Cauquetá)	1.800	1.840	1.820		-
Pasto, El Potrerillo	240	400	303		+++	Ibagué, Plaza La 21	1.120	1.680	1.420		+++
Pereira, La 41	640	800	693		-	Manizales, Centro Galerías	1.136	1.364	1.250		+
Pereira, Mercasa	680	800	733		+	Neiva, Surabastos	1.522	1.739	1.660		+
Popayán, Plaza de mercado del barrio Bolívar	380	400	395		-	Palmira (Valle del Cauca)	1.500	1.600	1.525		-
Rionegro (Antioquia)	667	750	698		-	Pamplona (Norte de Santander)	1.250	2.083	1.690		-
Santa Marta (Magdalena)	1.114	1.171	1.163		+	Pereira, La 41	1.300	1.800	1.500		-
Sincedejo, Nuevo Mercado	750	833	792		-	Pereira, Mercasa	1.200	1.500	1.375		+
Sonsón (Antioquia)	354	385	369		+++	Santa Bárbara (Antioquia)	900	1.100	1.000		-
Tuluá (Valle del Cauca)	467	533	500		-	Santa Marta (Magdalena)	1.800	2.000	1.900		=
Túquerres (Nariño)	200	240	220		+++	Sincedejo, Nuevo Mercado	1.100	1.200	1.175		+
Valledupar, Mercabastos	714	857	786		-	Sogamoso (Boyacá)	1.591	1.727	1.608		-
Villavicencio, CAV	1.167	1.500	1.319		++	Tuluá (Valle del Cauca)	1.300	1.600	1.433		+
Yopal (Casanare)	883	917	900		+	Tunja, Complejo de Servicios del Sur	1.364	1.591	1.455		-
Repollo blanco bogotano						Ubaté (Cundinamarca)	1.750	1.750	1.750		-
Pereira, Mercasa	1.071	1.143	1.095		++	Valledupar, Mercabastos	1.400	1.800	1.567		-
Repollo morado						Valledupar, Mercado Nuevo	1.400	1.800	1.567		-
Bogotá, D.C., Corabastos	1.714	2.000	1.893		-	Villavicencio, CAV	1.750	2.250	1.985		-
Bucaramanga, Centroabastos	1.500	1.600	1.550		=	Tomate chonto regional					
Cali, Cavasa	1.500	1.625	1.531		+	Buenaventura (Valle del Cauca)	2.000	2.200	2.133		+
Cúcuta, Cenabastos	1.000	1.111	1.037		=	La Ceja (Antioquia)	900	1.100	1.013		+
Medellín, Central Mayorista de Antioquia	1.111	1.222	1.185		=	Marinilla (Antioquia)	800	1.000	917		+
Pamplona (Norte de Santander)	1.000	1.111	1.074		+	Medellín, Central Mayorista de Antioquia	1.200	1.500	1.406		-
Repollo verde						Medellín, Plaza Minorista "José María Villa"	1.200	1.400	1.267		+
Bogotá, D.C., Corabastos	929	1.143	1.013		+	Montería, Mercado del Sur	1.000	1.200	1.083		+
Cúcuta, Cenabastos	360	500	440		-	Peñol (Antioquia)	700	1.000	875		++
Duitama (Boyacá)	833	867	844		+	Rionegro (Antioquia)	1.000	1.200	1.081		+
Ipiales (Nariño), Ipiales somos todos	240	280	260		-	Sonsón (Antioquia)	900	1.000	950		-
Manizales, Centro Galerías	560	800	653		+	Tomate larga vida					
Pamplona (Norte de Santander)	300	500	394		++	Bogotá, D.C., Corabastos	2.800	3.250	2.970		+
San Gil (Santander)	800	832	811		=	Cali, Cavasa	2.300	2.600	2.483		-
Sogamoso (Boyacá)	750	833	798		++	Cali, Santa Helena	2.400	2.500	2.483		-
Tunja, Complejo de Servicios del Sur	467	633	559		-	Florencia (Cauquetá)	2.320	2.400	2.360		-
Tomate chonto						Marinilla (Antioquia)	900	1.200	1.017		-
Arauca (Arauca)	1.909	2.182	2.030		-	Medellín, Central Mayorista de Antioquia	2.500	3.000	2.611		+
Armenia, Mercar	1.364	1.455	1.394		-	Neiva, Surabastos	2.045	2.182	2.057		-
Barranquilla, Barranquillita	1.520	1.920	1.657		+	Pasto, El Potrerillo	1.200	1.500	1.400		-
Barranquilla, Granabastos	1.520	1.840	1.630		-	Peñol (Antioquia)	900	1.100	958		+
Bogotá, D.C., Corabastos	1.591	1.909	1.793		-	Popayán, Plaza de mercado del barrio Bolívar	1.267	1.333	1.300		-
Cali, Cavasa	1.200	1.600	1.433		+	Villavicencio, CAV	1.500	2.000	1.733		-
Cali, Santa Helena	1.100	1.200	1.163		-	Tomate riñón					
Cartagena, Bazurto	1.320	1.800	1.524		-	Armenia, Mercar	2.700	3.000	2.833		=
Cartago (Valle del Cauca)	1.400	1.500	1.467		+	Bucaramanga, Centroabastos	2.727	2.727	2.727		=
Chiquinquirá (Boyacá)	1.364	1.591	1.432		-	Cartago (Valle del Cauca)	4.000	4.000	4.000		-

FRUTAS FRESCAS

Bajaron las cotizaciones del lulo

Esta semana descendieron las cotizaciones del lulo en veintiocho de los treinta y ocho mercados donde se vendió. Lo anterior obedeció a la mayor producción en los departamentos de Antioquia, Cundinamarca, Putumayo, Nariño, Quindío, Caldas, Santander, Tolima, Huila y Valle del Cauca. En Montería y Cúcuta, por ejemplo, la reducción superó el 12,00%, ofreciéndose el kilo a \$2.592 y a \$2.700, respectivamente.

Durante este periodo también se observó una reducción en los precios de las uvas red globe nacional e Isabela, la mora de Castilla, el tomate de árbol, el melón Cantalup, el banano criollo y la patilla. En el caso de la uva red globe nacional, se reportó un elevado ingreso de producto desde las zonas de cultivo de La Unión, Roldanillo (Valle del Cauca), Tunja (Boyacá) y Neiva (Huila). Esta situación se evidenció en dieciocho de los diecinueve mercados en donde se ofreció. En Pasto, por ejemplo, el kilo se vendió a \$2.373, lo que indicó una reducción del 10,66% frente a la semana anterior.

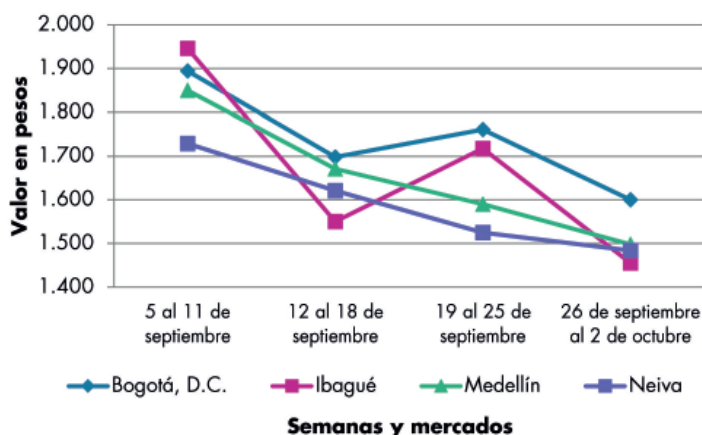
También, bajaron las cotizaciones de la mora de Castilla ante el aumento en las cosechas provenientes de Fusagasugá (Cundinamarca), Ipiales (Nariño), Chiquinquirá, Tuta, Sotaquirá, Paipa, Ventaquemada (Boyacá), Ginebra (Valle del Cauca), Aguadas (Caldas), La Ceja, Guarne (Antioquia), Sibundoy (Putumayo), Ragonvalia, Cucutilla (Norte de Santander) y Pereira (Risaralda) lo que generó el descenso de los precios en veintiocho de los treinta y siete mercados donde se comercializó. En Cúcuta y Pereira el kilo se vendió a \$1.694 y a \$2.067 y registró una caída del 22,67% en promedio.

Asimismo, los precios del tomate de árbol descendieron en treinta de los cuarenta y siete mercados donde se negoció. Los comerciantes informaron que esta situación obedeció a la mayor disponibilidad de la fruta oriunda de La Unión, Sonsón, La Ceja, Santa Rosa de Osos, San Vicente Ferrer, Entreríos (Antioquia), Fusagasugá (Cundinamarca), Ipiales, Córdoba, Puerres (Nariño) y Tunja (Boyacá). En Sincelejo, por ejemplo, el kilo se vendió a \$952, un 17,93% menos.

En contraste, subieron los precios del aguacate papelillo, la pera y la manzana verde importadas, el mango Tommy, las mandarinas Oneco y Arrayana y el maracuyá. Para el aguacate papelillo, ingresó una menor cantidad desde los cultivos establecidos en Montebello, Santa Bárbara, Sonsón, Abejorral (Antioquia), Montenegro, Quimbaya, Armenia (Quindío), Pereira (Risaralda), San Sebastián de Mariquita, Fresno (Tolima), Lejanías (Meta), Aguadas, Palestina (Caldas), Caicedonia, y Alcalá (Valle del Cauca). En Neiva, por ejemplo, el kilo se transó a \$5.208, lo que representó un aumento superior al 9,00%.

Para terminar, aumentó la cotización mayorista de la pera importada por la menor oferta de esta fruta importada desde Chile, donde los cultivos se encuentran atravesando por un periodo de baja productividad. Esta conducta se registró en veintitrés de los treinta y cuatro mercados donde se comercializó. En Mercasa, en Pereira, por ejemplo, el kilo se negoció a \$6.052, es decir un 8,71% más.

Gráfico 2. Comportamiento de los precios del lulo 2020 (5 de septiembre al 2 de octubre)



Fuente: DANE, Sipsa.

Cuadro 4. Mercados mayoristas. Precios de venta de frutas frescas 2020 (26 de septiembre al 2 de octubre)

Productos y mercados	Pesos por kilogramo				Tendencia	Productos y mercados	Pesos por kilogramo				Tendencia
	Mínimo	Máximo	Medio	Precios			Mínimo	Máximo	Medio	Precios	
Aguacate común						Badea					
Bucaramanga, Centroabastos	4.000	4.000	4.000		-	Neiva, Surabastos	1.500	2.000	1.775		+++
Buenaventura (Valle del Cauca)	2.700	2.800	2.717		+	Banano bocadillo					
Cúcuta, Cenabastos	4.000	4.800	4.313		++	Bogotá, D.C., Corabastos	1.900	2.000	1.956		-
Neiva, Surabastos	3.000	3.500	3.375		++	Duitama (Boyacá)	1.600	1.650	1.625		+
Tuluá (Valle del Cauca)	3.200	3.500	3.367		-	Medellín, Central Mayorista de Antioquia	1.200	1.500	1.440		+
Aguacate Hass						Santa Bárbara (Antioquia)	667	833	750		+
Bogotá, D.C., Corabastos	4.800	5.000	4.996		+	Sogamoso (Boyacá)	1.500	1.750	1.644		++
Chiquinquirá (Boyacá)	3.500	3.800	3.617		++	Tunja, Complejo de Servicios del Sur	1.250	1.400	1.311		-
La Ceja (Antioquia)	2.500	3.200	2.925		-	Banano criollo					
Medellín, Central Mayorista de Antioquia	3.000	3.500	3.292		-	Armenia, Mercar	1.200	1.300	1.233		=
Rionegro (Antioquia)	3.200	3.500	3.400		-	Armenia, Retiro	1.000	1.100	1.011		+
San Vicente (Antioquia)	3.000	3.000	3.000		+	Barranquilla, Barranquillita	510	540	531		-
Sogamoso (Boyacá)	3.500	3.800	3.550		-	Bogotá, D.C., Corabastos	1.700	1.900	1.836		+
Sonsón (Antioquia)	3.000	3.200	3.100		+	Bucaramanga, Centroabastos	1.300	1.500	1.413		-
Tunja, Complejo de Servicios del Sur	3.300	3.800	3.558		-	Buenaventura (Valle del Cauca)	1.333	1.389	1.361		-
Aguacate papelillo						Cali, Cavasa	1.000	1.222	1.123		-
Arauca (Arauca)	5.300	6.500	5.800		+	Cali, Santa Helena	944	1.000	991		-
Armenia, Mercar	4.300	4.500	4.433		+	Cartago (Valle del Cauca)	1.000	1.200	1.125		+
Armenia, Retiro	3.800	4.500	4.067		++	Chiquinquirá (Boyacá)	1.350	1.500	1.425		-
Barranquilla, Barranquillita	5.000	5.200	5.033		-	Cúcuta, Cenabastos	1.800	2.000	1.933		+
Bogotá, D.C., Corabastos	5.800	6.000	5.958		+	Cúcuta, La Nueva Sexta	1.333	1.667	1.403		-
Buenaventura (Valle del Cauca)	5.000	5.500	5.250		+	Florencia (Caquetá)	1.600	1.680	1.640		=
Cali, Cavasa	4.500	5.200	4.808		+	Ibagué, Plaza La 21	1.000	1.300	1.204		-
Cali, Santa Helena	4.500	4.700	4.583		+	Ipiales (Nariño), Ipiales somos todos	926	1.037	1.009		+
Cartagena, Bazurto	3.500	4.000	3.750		=	La Ceja (Antioquia)	900	1.100	983		+
Cartago (Valle del Cauca)	4.500	5.000	4.583		++	La Unión (Nariño)	1.000	1.500	1.250		=
Chiquinquirá (Boyacá)	4.500	5.000	4.683		+	Manizales, Centro Galerías	1.200	1.300	1.225		=
Cúcuta, Cenabastos	3.500	4.000	3.833		+	Medellín, Central Mayorista de Antioquia	1.300	1.500	1.433		+
Duitama (Boyacá)	4.500	4.700	4.567		=	Medellín, Plaza Minorista "José María Villa"	1.200	1.400	1.325		+
Florencia (Caquetá)	5.000	5.000	5.000		=	Neiva, Surabastos	1.120	1.400	1.231		+
Ibagué, Plaza La 21	4.000	4.500	4.250		+	Palmira (Valle del Cauca)	1.200	1.300	1.263		-
Manizales, Centro Galerías	3.800	4.000	3.900		+	Pamplona (Norte de Santander)	1.800	2.200	1.983		-
Medellín, Central Mayorista de Antioquia	4.000	4.800	4.578		-	Pereira, La 41	1.000	1.200	1.083		-
Neiva, Surabastos	5.000	6.000	5.208		+	Pereira, Mercasa	1.000	1.300	1.158		-
Palmira (Valle del Cauca)	4.800	5.000	4.950		+	Popayán, Plaza de mercado del barrio Bolívar	1.300	1.300	1.300		+
Pereira, Mercasa	3.500	4.800	4.196		+	Rionegro (Antioquia)	1.200	1.400	1.297		-
Popayán, Plaza de mercado del barrio Bolívar	4.200	4.500	4.375		+	San Gil (Santander)	1.000	1.080	1.040		-
Santa Bárbara (Antioquia)	2.600	3.000	2.800		+	Santa Bárbara (Antioquia)	600	750	675		-
Sincelejo, Nuevo Mercado	5.000	5.500	5.283		+	Santa Marta (Magdalena)	471	647	529		+
Sogamoso (Boyacá)	5.000	6.000	5.563		+	Socorro (Santander)	800	880	853		=
Tuluá (Valle del Cauca)	4.000	4.500	4.333		++	Sogamoso (Boyacá)	1.500	1.600	1.513		-
Tunja, Complejo de Servicios del Sur	4.800	5.000	4.922		+	Sonsón (Antioquia)	650	700	669		-
Ubaté (Cundinamarca)	3.300	3.500	3.400		-	Tuluá (Valle del Cauca)	1.000	1.100	1.025		=
Valledupar, Mercado Nuevo	5.300	5.500	5.475		+	Tunja, Complejo de Servicios del Sur	1.600	1.750	1.667		-
Villavicencio, CAV	5.500	6.500	5.996		+	Villavicencio, CAV	2.000	2.200	2.092		+
Yopal (Casanare)	5.400	5.500	5.450		-						

BOLETÍN SEMANAL PRECIOS MAYORISTAS

Cuadro 4. Mercados mayoristas. Precios de venta de frutas frescas (continuación)
2020 (26 de septiembre al 2 de octubre)

Productos y mercados	Pesos por kilogramo				Tendencia	Productos y mercados	Pesos por kilogramo				Tendencia
	Mínimo	Máximo	Medio				Mínimo	Máximo	Medio		
Banano Urabá						Coco (continuación)					
Arauca (Arauca)	1.444	1.667	1.537	-		Cali, Cavasa	2.424	2.727	2.556	+	
Barranquilla, Barranquillita	750	840	777	+		Cali, Santa Helena	2.056	2.111	2.093	=	
Bogotá, D.C., Corabastos	1.200	1.250	1.243	+		Cartagena, Bazaruto	4.900	5.040	4.978	-	
Bucaramanga, Centroabastos	1.150	1.250	1.200	=		Cartago (Valle del Cauca)	2.267	2.667	2.467	+	
Chiquinquirá (Boyacá)	1.250	1.400	1.350	+		La Unión (Nariño)	2.222	2.500	2.361	++	
Duitama (Boyacá)	1.200	1.250	1.217	=		Manizales, Centro Galerías	2.581	3.226	3.065	-	
Medellín, Plaza Minorista "José María Villa"	1.000	1.200	1.100	=		Medellín, Central Mayorista de Antioquia	6.346	7.000	6.543	-	
Montería, Mercado del Sur	900	1.000	954	-		Montería, Mercado del Sur	6.000	7.000	6.333	+	
Sogamoso (Boyacá)	1.100	1.250	1.156	-		Palmira (Valle del Cauca)	2.111	2.333	2.204	-	
Tunja, Complejo de Servicios del Sur	1.250	1.400	1.322	-		Pereira, Mercasa	3.067	3.333	3.183	+	
Valledupar, Mercabastos	625	675	648	-		Sincelejo, Nuevo Mercado	4.640	4.640	4.640	=	
Villavicencio, CAV	680	800	717	-							
Yopal (Casanare)	1.667	1.667	1.667	=		Curuba					
						Arauca (Arauca)	2.100	2.400	2.250	-	
Borojó						Armenia, Mercar	2.000	2.100	2.033	+	
Bogotá, D.C., Corabastos	4.000	4.000	4.000	+		Bogotá, D.C., Corabastos	1.364	1.591	1.458	-	
Bucaramanga, Centroabastos	4.000	5.000	4.563	+		Bucaramanga, Centroabastos	600	800	690	+	
Cúcuta, Cenabastos	6.500	7.000	6.667	-		Buenaventura (Valle del Cauca)	1.800	2.000	1.933	+	
Medellín, Central Mayorista de Antioquia	3.500	3.500	3.500	-		Cali, Cavasa	1.500	1.500	1.500	=	
Pamplona (Norte de Santander)	7.000	8.000	7.500	=		Cartago (Valle del Cauca)	2.200	3.000	2.633	=	
Villavicencio, CAV	4.000	5.000	4.833	-		Chiquinquirá (Boyacá)	818	1.136	985	+	
						Cúcuta, Cenabastos	833	1.000	913	-	
Breva						Ibagué, Plaza La 21	1.100	1.400	1.258	++	
Armenia, Mercar	4.400	5.200	4.818	+		Ipiales (Nariño), Ipiales somos todos	1.000	1.083	1.035	-	
Bucaramanga, Centroabastos	1.900	2.000	1.988	+		Manizales, Centro Galerías	1.500	1.800	1.667	+	
Medellín, Central Mayorista de Antioquia	2.500	3.000	2.625	-		Medellín, Central Mayorista de Antioquia	1.500	1.600	1.550	+	
						Neiva, Surabastos	1.200	1.520	1.378	-	
Ciruela importada						Pamplona (Norte de Santander)	417	1.000	694	-	
Bogotá, D.C., Corabastos	5.556	6.111	5.726	+		Pereira, Mercasa	1.800	2.500	2.129	-	
Bucaramanga, Centroabastos	5.455	5.909	5.682	=		San Gil (Santander)	1.200	1.280	1.253	=	
Cúcuta, Cenabastos	14.000	14.000	14.000	+		Socorro (Santander)	1.200	1.280	1.253	-	
Neiva, Surabastos	8.333	8.889	8.611	=		Sogamoso (Boyacá)	1.136	1.364	1.313	-	
Valledupar, Mercado Nuevo	9.375	9.750	9.563	=		Sonsón (Antioquia)	600	700	663	-	
						Tunja, Complejo de Servicios del Sur	1.045	1.273	1.167	+	
Ciruela roja						Villavicencio, CAV	1.200	1.600	1.423	+	
Bogotá, D.C., Corabastos	1.200	1.400	1.325	+							
Bucaramanga, Centroabastos	1.880	2.200	2.000	-		Durazno importado					
Cúcuta, Cenabastos	2.000	2.500	2.267	-		Neiva, Surabastos	9.375	10.000	9.688	=	
Medellín, Central Mayorista de Antioquia	2.200	2.700	2.440	-		Valledupar, Mercado Nuevo	9.375	9.750	9.563	=	
Neiva, Surabastos	1.600	1.920	1.767	-							
Pamplona (Norte de Santander)	3.000	3.500	3.083	+		Durazno nacional					
San Gil (Santander)	1.600	1.800	1.693	-		Bogotá, D.C., Corabastos	4.300	4.500	4.496	=	
Socorro (Santander)	1.920	2.000	1.947	+		Bucaramanga, Centroabastos	3.200	3.500	3.425	+	
Sogamoso (Boyacá)	1.200	1.400	1.340	-		Chiquinquirá (Boyacá)	3.182	3.409	3.220	+	
Tunja, Complejo de Servicios del Sur	1.120	1.280	1.220	+		Cúcuta, Cenabastos	2.500	3.000	2.542	-	
						Medellín, Central Mayorista de Antioquia	4.500	5.000	4.833	+	
Coco						de Antioquia					
Armenia, Mercar	3.000	3.200	3.089	+		San Gil (Santander)	3.800	4.000	3.933	=	
Barranquilla, Barranquillita	4.000	4.000	4.000	-		Sogamoso (Boyacá)	2.273	3.409	2.875	++	
Bogotá, D.C., Corabastos	4.167	4.583	4.236	+							

Cuadro 4. Mercados mayoristas. Precios de venta de frutas frescas (continuación)
2020 (26 de septiembre al 2 de octubre)

Productos y mercados	Pesos por kilogramo				Tendencia	Productos y mercados	Pesos por kilogramo				Tendencia
	Mínimo	Máximo	Medio				Mínimo	Máximo	Medio		
Feijoa						Granadilla (continuación)					
San Gil (Santander)	3.200	3.400	3.333	=		San Gil (Santander)	3.214	3.929	3.476	-	
Fresa						Socorro (Santander)	3.429	3.571	3.524	-	
Armenia, Mercar	5.600	6.000	5.800	+		Sogamoso (Boyacá)	3.000	3.333	3.167	-	
Bogotá, D.C., Corabastos	5.500	6.000	5.875	++		Tuluá (Valle del Cauca)	3.333	3.667	3.556	=	
Bucaramanga, Centroabastos	4.500	5.000	4.938	+		Tunja, Complejo de Servicios del Sur	2.800	3.200	3.000	-	
Cali, Cavasa	4.000	4.400	4.192	-		Villavicencio, CAV	3.000	3.333	3.217	-	
Cali, Santa Helena	4.000	4.000	4.000	-		Yopal (Casanare)	4.000	4.333	4.167	-	
Cartago (Valle del Cauca)	4.000	4.400	4.267	=		Guanábana					
Chiquinquirá (Boyacá)	4.000	5.333	4.644	+++		Armenia, Mercar	2.500	2.600	2.533	+	
Cúcuta, Cenabastos	2.500	3.000	2.592	-		Barranquilla, Barranquillita	4.400	4.500	4.467	-	
Duitama (Boyacá)	3.200	3.300	3.267	+		Bogotá, D.C., Corabastos	3.200	3.600	3.463	-	
Manizales, Centro Galerías	4.800	5.600	5.133	+		Bucaramanga, Centroabastos	2.100	2.400	2.225	+	
Medellín, Central Mayorista de Antioquia	6.500	7.500	7.117	-		Cali, Cavasa	2.800	3.000	2.883	+	
Medellín, Plaza Minorista "José María Villa"	6.000	7.000	6.333	-		Cartago (Valle del Cauca)	2.000	2.800	2.400	+	
Montería, Mercado del Sur	4.000	4.000	4.000	=		Chiquinquirá (Boyacá)	2.300	2.600	2.483	+	
Neiva, Surabastos	4.375	5.000	4.733	+		Cúcuta, Cenabastos	2.500	3.000	2.700	+	
Pamplona (Norte de Santander)	3.000	3.000	3.000	=		Duitama (Boyacá)	3.000	3.200	3.067	-	
Pasto, El Potrerillo	4.000	6.000	5.067	-		Manizales, Centro Galerías	2.000	2.500	2.333	-	
Pereira, Mercasa	4.400	5.000	4.733	+		Medellín, Central Mayorista de Antioquia	2.300	2.600	2.427	-	
San Gil (Santander)	4.533	4.667	4.622	+		Medellín, Plaza Minorista "José María Villa"	2.300	2.600	2.458	-	
Sincelejo, Nuevo Mercado	3.600	4.000	3.800	-		Pamplona (Norte de Santander)	3.000	3.500	3.250	-	
Socorro (Santander)	4.000	4.267	4.178	=		Pasto, El Potrerillo	3.000	3.400	3.161	+	
Sogamoso (Boyacá)	5.000	5.500	5.125	+		Pereira, La 41	2.500	3.000	2.725	+	
Tunja, Complejo de Servicios del Sur	3.467	4.267	3.833	+		Pereira, Mercasa	2.200	2.500	2.333	+	
Villavicencio, CAV	4.375	5.625	4.979	+		Popayán, Plaza de mercado del barrio Bolívar	2.800	3.000	2.900	-	
Granadilla						San Gil (Santander)	3.000	3.200	3.133	-	
Arauca (Arauca)	3.571	4.286	3.917	-		Santa Bárbara (Antioquia)	800	1.250	1.009	-	
Armenia, Mercar	4.000	4.133	4.089	+		Sogamoso (Boyacá)	3.000	3.500	3.238	++	
Bogotá, D.C., Corabastos	3.000	3.333	3.151	-		Tuluá (Valle del Cauca)	2.000	2.500	2.217	+	
Bucaramanga, Centroabastos	3.357	3.857	3.527	+		Tunja, Complejo de Servicios del Sur	2.800	3.000	2.942	=	
Cali, Cavasa	3.000	3.333	3.090	+		Villavicencio, CAV	3.400	3.700	3.517	+	
Cali, Santa Helena	2.667	3.067	2.889	+		Guayaba agría					
Cartago (Valle del Cauca)	3.333	4.000	3.722	+		Armenia, Mercar	2.200	2.500	2.300	+	
Chiquinquirá (Boyacá)	3.000	3.667	3.333	=		Cartago (Valle del Cauca)	2.200	2.600	2.433	+++	
Cúcuta, Cenabastos	3.571	3.571	3.571	=		Manizales, Centro Galerías	2.500	3.500	3.000	++	
Duitama (Boyacá)	3.000	3.200	3.133	-		Montería, Mercado del Sur	560	680	610	-	
Florencia (Caquetá)	3.067	3.133	3.100	+		Pereira, La 41	2.300	2.500	2.450	+	
Ibagué, Plaza La 21	2.333	2.667	2.625	-		Pereira, Mercasa	2.500	3.100	2.833	+++	
Medellín, Central Mayorista de Antioquia	1.923	5.000	3.486	+		Sincelejo, Nuevo Mercado	1.200	1.200	1.200	-	
Neiva, Surabastos	2.667	3.000	2.941	++		Guayaba común					
Palmira (Valle del Cauca)	2.667	3.000	2.883	-		Barranquilla, Barranquillita	1.000	1.080	1.014	-	
Pamplona (Norte de Santander)	3.214	3.929	3.571	+++		Cúcuta, Cenabastos	933	1.000	994	+	
Pasto, El Potrerillo	2.333	2.667	2.467	++		Montería, Mercado del Sur	640	800	697	-	
Pereira, Mercasa	3.333	4.000	3.597	-		Sincelejo, Nuevo Mercado	1.300	1.500	1.400	-	
Popayán, Plaza de mercado del barrio Bolívar	2.667	2.800	2.733	+		Valledupar, Mercabastos	1.200	1.600	1.367	++	
Rionegro (Antioquia)	3.462	4.231	3.854	-							

BOLETÍN SEMANAL PRECIOS MAYORISTAS

Cuadro 4. Mercados mayoristas. Precios de venta de frutas frescas (continuación)
2020 (26 de septiembre al 2 de octubre)

Productos y mercados	Pesos por kilogramo				Tendencia	Productos y mercados	Pesos por kilogramo				Tendencia
	Mínimo	Máximo	Medio				Mínimo	Máximo	Medio		
Guayaba manzana						Gulupa (continuación)					
Cartago (Valle del Cauca)	1.400	1.700	1.550		+	Ibagué, Plaza La 21	1.200	1.360	1.267		+
Manizales, Centro Galerías	2.000	2.200	2.100		=	Medellín, Central Mayorista de Antioquia	1.900	2.000	1.971		+
Medellín, Central Mayorista de Antioquia	2.600	2.800	2.698		+	Neiva, Surabastos	1.600	2.000	1.820		+
Rionegro (Antioquia)	2.600	2.800	2.715		-	Peñol (Antioquia)	1.000	1.300	1.125		-
						Sonsón (Antioquia)	1.100	1.200	1.163		+
Guayaba pera						Higo					
Arauca (Arauca)	1.682	2.182	2.000		-	Bogotá, D.C., Corabastos	6.000	6.000	6.000		+
Armenia, Mercar	1.000	1.100	1.033		=	Medellín, Central Mayorista de Antioquia	4.000	4.500	4.219		+
Barranquilla, Barranquillita	1.800	2.000	1.867		+	Sonsón (Antioquia)	3.000	3.000	3.000		=
Barranquilla, Granabastos	1.600	1.800	1.758		-						
Bogotá, D.C., Corabastos	857	1.286	1.010		++	Kiwi					
Bucaramanga, Centroabastos	760	1.120	920		+	Bogotá, D.C., Corabastos	10.000	10.500	10.170		+
Buenaventura (Valle del Cauca)	1.600	1.800	1.667		-	Bucaramanga, Centroabastos	9.500	10.000	9.750		=
Cali, Cavasa	1.000	1.200	1.096		-	Cali, Cavasa	10.000	10.500	10.219		+
Cali, Santa Helena	1.000	1.100	1.025		+	Cali, Santa Helena	8.500	9.000	8.667		+
Cartagena, Bazurto	1.800	2.100	1.931		-	Chiquinquirá (Boyacá)	10.000	11.000	10.500		-
Cartago (Valle del Cauca)	800	1.400	1.067		-	Cúcuta, Cenabastos	13.000	14.000	13.750		+
Chiquinquirá (Boyacá)	800	900	883		+	Duitama (Boyacá)	10.000	10.500	10.167		-
Cúcuta, Cenabastos	1.091	1.227	1.148		+	Ibagué, Plaza La 21	10.000	11.000	10.792		+
Duitama (Boyacá)	1.455	1.545	1.485		-	La Unión (Nariño)	8.000	9.000	8.500		++
Ibagué, Plaza La 21	1.000	1.250	1.158		++	Manizales, Centro Galerías	11.000	12.000	11.238		+
Ipiales (Nariño), Ipiales somos todos	1.600	1.700	1.608		-	Medellín, Central Mayorista de Antioquia	9.000	10.000	9.500		-
La Ceja (Antioquia)	1.200	1.500	1.333		-	Neiva, Surabastos	10.400	11.000	10.867		-
La Unión (Nariño)	1.500	1.750	1.625		-	Pamplona (Norte de Santander)	13.000	14.000	13.500		++
Manizales, Centro Galerías	700	1.300	942		-	Pasto, El Potrerillo	8.500	10.000	9.000		+
Medellín, Central Mayorista de Antioquia	900	1.200	990		-	Pereira, La 41	9.600	10.000	9.733		-
Medellín, Plaza Minorista "José María Villa"	900	1.200	1.029		-	Pereira, Mercasa	9.500	10.000	9.833		=
Neiva, Surabastos	1.200	1.500	1.346		+	Popayán, Plaza de mercado del barrio Bolívar	9.500	9.700	9.613		+
Palmira (Valle del Cauca)	1.100	1.300	1.213		-	San Gil (Santander)	9.000	10.000	9.333		=
Pamplona (Norte de Santander)	1.364	1.591	1.515		-	Socorro (Santander)	9.000	10.000	9.333		=
Pasto, El Potrerillo	1.000	1.500	1.258		-	Sogamoso (Boyacá)	10.500	11.000	10.879		+
Pereira, La 41	1.000	1.300	1.150		-	Tuluá (Valle del Cauca)	10.000	10.500	10.250		=
Pereira, Mercasa	1.000	1.500	1.225		=	Tunja, Complejo de Servicios del Sur Villavicencio, CAV	11.000	12.000	11.389		+
Popayán, Plaza de mercado del barrio Bolívar	1.400	1.500	1.469		+		10.000	10.500	10.125		-
Rionegro (Antioquia)	1.300	1.500	1.409		-	Limón común					
San Gil (Santander)	1.040	1.400	1.233		+++	Armenia, Mercar	2.000	2.100	2.033		=
Sogamoso (Boyacá)	818	909	886		-	Bogotá, D.C., Corabastos	857	1.214	1.004		-
Tuluá (Valle del Cauca)	1.000	1.100	1.033		=	Bucaramanga, Centroabastos	960	1.200	1.055		+
Tunja, Complejo de Servicios del Sur	1.000	1.136	1.084		+	Bucaramanga, Mercados del centro	960	1.000	973		=
Túquerres (Nariño)	1.470	1.730	1.597		+	Cali, Cavasa	1.333	1.500	1.391		-
Ubaté (Cundinamarca)	800	850	825		+	Cali, Santa Helena	1.333	1.500	1.417		-
Villavicencio, CAV	500	800	621		++	Cartagena, Bazurto	857	1.143	1.016		+
Guayaba pera valluna						Cartago (Valle del Cauca)	1.600	2.200	1.933		=
Medellín, Central Mayorista de Antioquia	1.600	2.000	1.700		-	Chiquinquirá (Boyacá)	1.429	1.571	1.500		-
Gulupa						Cúcuta, Cenabastos	1.700	2.000	1.892		+
Bogotá, D.C., Corabastos	1.800	2.000	1.940		-	Cúcuta, La Nueva Sexta	1.500	2.333	2.014		+++
						Florencia (Caquetá)	2.000	2.160	2.080		=

Cuadro 4. Mercados mayoristas. Precios de venta de frutas frescas (continuación)
2020 (26 de septiembre al 2 de octubre)

Productos y mercados	Pesos por kilogramo				Tendencia	Productos y mercados	Pesos por kilogramo				Tendencia
	Mínimo	Máximo	Medio	Precios			Mínimo	Máximo	Medio	Precios	
Limón común (continuación)						Limón Tahití (continuación)					
Ibagué, Plaza La 21	857	1.143	1.012		-	Chiquinquirá (Boyacá)	1.286	1.571	1.429		+
Medellín, Central Mayorista de Antioquia	1.357	1.700	1.505		+	Cúcuta, Cenabastos	1.273	1.364	1.326		-
Medellín, Plaza Minorista "José María Villa"	1.600	1.700	1.650		+	Duitama (Boyacá)	1.591	1.636	1.606		-
Montería, Mercado del Sur	429	714	524		+++	Ibagué, Plaza La 21	1.071	1.429	1.226		-
Neiva, Surabastos	1.120	1.280	1.217		-	Manizales, Centro Galerías	1.200	1.400	1.317		+
Pamplona (Norte de Santander)	2.000	2.000	2.000		=	Medellín, Central Mayorista de Antioquia	1.500	1.800	1.671		-
Pereira, La 41	2.000	2.000	2.000		+	Medellín, Plaza Minorista "José María Villa"	1.300	1.800	1.458		-
Pereira, Mercasa	2.000	2.600	2.258		-	Neiva, Surabastos	1.600	1.760	1.640		-
Rionegro (Antioquia)	2.000	2.300	2.117		-	Palmira (Valle del Cauca)	1.400	1.500	1.475		-
San Gil (Santander)	960	1.000	973		++	Pamplona (Norte de Santander)	1.250	1.458	1.389		++
Sincelejo, Nuevo Mercado	714	857	810		++	Pasto, El Potrerillo	1.200	1.800	1.564		-
Socorro (Santander)	1.000	1.040	1.013		+++	Pereira, La 41	1.500	1.700	1.550		+
Tunja, Complejo de Servicios del Sur	1.680	1.920	1.787		-	Pereira, Mercasa	1.300	2.000	1.550		-
Valledupar, Mercabastos	1.322	1.762	1.536		-	Rionegro (Antioquia)	1.800	2.100	1.960		+
Valledupar, Mercado Nuevo	1.000	1.200	1.127		-	San Gil (Santander)	720	800	773		++
Villavicencio, CAV	1.600	2.000	1.750		++	Santa Bárbara (Antioquia)	900	1.125	1.008		+++
						Socorro (Santander)	720	800	773		+
Limón común Ciénaga						Sogamoso (Boyacá)	1.364	1.591	1.545		-
Barranquilla, Barranquillita	1.940	2.200	2.107		+	Tuluá (Valle del Cauca)	1.500	1.800	1.683		+
Limón común valluno						Tunja, Complejo de Servicios del Sur	1.273	1.364	1.341		+
Buenaventura (Valle del Cauca)	2.500	2.600	2.533		-	Ubaté (Cundinamarca)	2.045	2.045	2.045		-
Palmira (Valle del Cauca)	1.833	2.000	1.979		+	Villavicencio, CAV	1.400	1.600	1.503		-
Tuluá (Valle del Cauca)	1.417	1.500	1.458		+						
Limón mandarino						Lulo					
Armenia, Mercar	1.400	1.600	1.444		+++	Arauca (Arauca)	2.900	3.400	3.067		-
Armenia, Retiro	1.200	1.500	1.300		+++	Armenia, Mercar	1.600	2.000	1.800		-
Ibagué, Plaza La 21	1.000	1.250	1.125		=	Barranquilla, Barranquillita	2.800	3.000	2.933		=
La Ceja (Antioquia)	600	800	633		-	Barranquilla, Granabastos	2.700	3.100	2.856		-
Medellín, Central Mayorista de Antioquia	600	1.000	675		-	Bogotá, D.C., Corabastos	1.600	1.600	1.600		-
Medellín, Plaza Minorista "José María Villa"	600	800	679		-	Bucaramanga, Centroabastos	1.600	1.800	1.700		=
Peñol (Antioquia)	600	700	617		-	Buenaventura (Valle del Cauca)	2.200	2.500	2.383		-
Pereira, La 41	1.200	1.500	1.383		+	Cali, Cavasa	1.600	1.800	1.688		-
Pereira, Mercasa	1.400	1.500	1.467		++	Cali, Santa Helena	1.500	1.600	1.525		-
Santa Bárbara (Antioquia)	500	625	528		-	Cartagena, Bazurto	2.800	3.500	3.067		-
Villavicencio, CAV	680	880	775		-	Cartago (Valle del Cauca)	1.600	2.000	1.817		+
Yopal (Casanare)	850	900	875		++	Chiquinquirá (Boyacá)	1.826	2.000	1.928		++
Limón Tahití						Cúcuta, Cenabastos	2.500	3.000	2.700		-
Armenia, Mercar	2.400	2.800	2.622		+++	Duitama (Boyacá)	2.609	2.739	2.663		+
Barranquilla, Barranquillita	1.458	1.667	1.616		+	Florencia (Caquetá)	2.000	2.080	2.040		-
Bogotá, D.C., Corabastos	1.000	1.429	1.164		-	Ibagué, Plaza La 21	1.360	1.600	1.528		-
Bucaramanga, Centroabastos	800	1.000	910		+	Manizales, Centro Galerías	1.500	2.000	1.688		-
Bucaramanga, Mercados del centro	920	1.000	947		++	Medellín, Central Mayorista de Antioquia	1.400	1.600	1.490		-
Cali, Cavasa	1.300	1.700	1.479		-	Medellín, Plaza Minorista "José María Villa"	1.400	1.700	1.583		-
Cali, Santa Helena	1.100	1.400	1.275		-	Montería, Mercado del Sur	2.200	3.000	2.592		-
Cartagena, Bazurto	1.280	1.600	1.436		-	Neiva, Surabastos	1.200	1.600	1.451		-
Cartago (Valle del Cauca)	1.400	1.600	1.533		-	Palmira (Valle del Cauca)	1.800	1.900	1.813		-
						Pamplona (Norte de Santander)	2.000	3.000	2.250		+++
						Pasto, El Potrerillo	1.304	1.522	1.453		-

Cuadro 4. Mercados mayoristas. Precios de venta de frutas frescas (continuación)
2020 (26 de septiembre al 2 de octubre)

Productos y mercados	Pesos por kilogramo				Tendencia	Productos y mercados	Pesos por kilogramo				Tendencia
	Mínimo	Máximo	Medio				Mínimo	Máximo	Medio		
Lulo (continuación)						Mandarina común (continuación)					
Pereira, La 41	1.700	2.000	1.888		++	Túquerres (Nariño)	2.000	2.250	2.125		++
Pereira, Mercasa	1.200	1.600	1.492		-	Valledupar, Mercabastos	1.600	2.000	1.789		+
Popayán, Plaza de mercado del barrio Bolívar	1.520	1.600	1.570		+	Mandarina Oneco					
San Gil (Santander)	1.800	1.880	1.827		-	Armenia, Mercar	1.300	1.800	1.556		++
Santa Marta (Magdalena)	2.700	3.000	2.900		-	Armenia, Retiro	1.200	1.300	1.289		+++
Sincelejo, Nuevo Mercado	1.800	2.200	2.000		-	Cali, Cavasa	1.800	2.000	1.875		+
Socorro (Santander)	2.000	2.080	2.027		=	Cali, Santa Helena	1.150	1.250	1.233		+++
Sogamoso (Boyacá)	2.087	2.609	2.255		-	Cartago (Valle del Cauca)	1.600	2.000	1.800		+++
Tuluá (Valle del Cauca)	1.600	1.800	1.750		-	Manizales, Centro Galerías	1.400	1.600	1.479		+
Tunja, Complejo de Servicios del Sur	1.739	2.174	1.975		-	Medellín, Central Mayorista de Antioquia	2.000	2.200	2.108		+
Valledupar, Mercabastos	2.400	2.600	2.517		-	Medellín, Plaza Minorista "José María Villa"	2.000	2.200	2.108		+
Valledupar, Mercado Nuevo	2.400	2.400	2.400		-	Montería, Mercado del Sur	1.000	1.100	1.038		+
Villavicencio, CAV	1.600	1.800	1.725		+	Pereira, La 41	1.000	1.500	1.183		+
Yopal (Casanare)	2.900	4.500	3.725		-	Pereira, Mercasa	1.000	1.500	1.200		+
Mandarina Arrayana						Rionegro (Antioquia)	2.300	2.500	2.441		+
Bogotá, D.C., Corabastos	3.636	3.864	3.658		+	Santa Bárbara (Antioquia)	875	1.000	972		++
Buenaventura (Valle del Cauca)	2.200	2.400	2.300		+	Mango común					
Cali, Cavasa	1.800	2.100	1.921		+	Bogotá, D.C., Corabastos	3.261	3.478	3.410		-
Cali, Santa Helena	1.200	1.250	1.242		+++	Cali, Santa Helena	2.200	2.400	2.333		+++
Chiquinquirá (Boyacá)	682	818	765		+	Cartago (Valle del Cauca)	3.000	3.200	3.067		+
Duitama (Boyacá)	1.182	1.273	1.212		-	Medellín, Central Mayorista de Antioquia	1.800	2.200	1.981		+++
Florencia (Cauquetá)	1.680	1.760	1.720		+	Medellín, Plaza Minorista "José María Villa"	1.800	2.300	2.100		++
Ibagué, Plaza La 21	880	1.000	947		+	Santa Bárbara (Antioquia)	1.200	1.400	1.293		+++
La Unión (Nariño)	1.000	1.250	1.125		++	Tunja, Complejo de Servicios del Sur	1.591	1.727	1.621		+
Neiva, Surabastos	1.364	1.636	1.535		+	Mango de azúcar					
Pasto, El Potrerillo	1.000	1.100	1.050		++	Barranquilla, Barranquillita	3.920	4.080	4.000		+++
Popayán, Plaza de mercado del barrio Bolívar	1.600	1.800	1.705		++	Bogotá, D.C., Corabastos	3.800	4.800	4.080		++
San Gil (Santander)	1.520	1.600	1.573		+++	Bucaramanga, Centroabastos	3.000	3.400	3.250		+
Socorro (Santander)	1.520	1.600	1.547		++	Mango Tommy					
Sogamoso (Boyacá)	2.273	2.727	2.614		+++	Barranquilla, Barranquillita	3.880	4.000	3.987		+
Tuluá (Valle del Cauca)	1.200	1.500	1.333		++	Bogotá, D.C., Corabastos	6.818	7.727	7.244		+
Tunja, Complejo de Servicios del Sur	1.591	2.045	1.830		+	Bucaramanga, Centroabastos	5.600	6.200	5.875		+
Villavicencio, CAV	2.200	2.200	2.200		-	Bucaramanga, Mercados del centro	3.280	3.400	3.320		=
Mandarina común						Cali, Cavasa	5.800	6.400	6.121		+
Arauca (Arauca)	1.818	2.500	2.182		-	Cali, Santa Helena	5.600	5.800	5.667		++
Barranquilla, Barranquillita	1.792	1.917	1.861		+	Cartago (Valle del Cauca)	5.833	6.667	6.250		+++
Bucaramanga, Centroabastos	1.391	1.739	1.549		++	La Ceja (Antioquia)	6.500	7.000	6.894		+
Bucaramanga, Mercados del centro	1.200	1.280	1.227		+	La Unión (Nariño)	5.200	5.600	5.350		-
Cartagena, Bazurto	2.227	2.273	2.250		=	Medellín, Central Mayorista de Antioquia	6.000	7.000	6.548		+
Cúcuta, Cenabastos	1.800	2.000	1.983		+	Medellín, Plaza Minorista "José María Villa"	6.500	7.000	6.708		++
Cúcuta, La Nueva Sexta	1.600	2.000	1.867		+++	Palmira (Valle del Cauca)	5.800	6.000	5.917		+++
Montería, Mercado del Sur	1.360	1.400	1.390		+	Pasto, El Potrerillo	4.000	4.600	4.367		-
Pamplona (Norte de Santander)	1.000	1.800	1.389		-	Pereira, La 41	5.200	5.600	5.400		+
San Gil (Santander)	1.400	1.480	1.453		-						
Socorro (Santander)	1.400	1.480	1.427		++						
Sogamoso (Boyacá)	2.182	2.273	2.261		+						
Tunja, Complejo de Servicios del Sur	1.455	1.591	1.545		-						

Cuadro 4. Mercados mayoristas. Precios de venta de frutas frescas (continuación)
2020 (26 de septiembre al 2 de octubre)

Productos y mercados	Pesos por kilogramo				Tendencia	Productos y mercados	Pesos por kilogramo				Tendencia
	Mínimo	Máximo	Medio				Mínimo	Máximo	Medio		
Mango Tommy (continuación)						Manzana royal gala importada					
Popayán, Plaza de mercado del barrio Bolívar	5.400	5.600	5.525		-	Arauca (Arauca)	7.000	7.333	7.178		-
Rionegro (Antioquia)	6.500	6.800	6.650		+	Armenia, Mercar	5.789	6.053	5.965		=
Tuluá (Valle del Cauca)	5.040	5.600	5.307		+	Bogotá, D.C., Corabastos	5.368	5.789	5.632		+
Villavicencio, CAV	5.600	6.000	5.883		+	Bucaramanga, Centroabastos	5.000	5.250	5.163		+
Manzana nacional						Cali, Cavasa	5.263	5.789	5.548		-
Bogotá, D.C., Corabastos	2.500	2.500	2.500		+	Cali, Santa Helena	4.737	5.263	5.000		+
Medellín, Central Mayorista de Antioquia	3.500	4.500	3.861		-	Cartago (Valle del Cauca)	5.263	6.000	5.605		-
Sogamoso (Boyacá)	1.818	2.273	2.121		+++	Chiquinquirá (Boyacá)	5.526	5.789	5.746		-
Tunja, Complejo de Servicios del Sur	1.727	2.045	1.856		+	Cúcuta, Cenabastos	5.000	5.250	5.188		=
Manzana roja importada						Duitama (Boyacá)	5.263	5.526	5.408		-
Arauca (Arauca)	5.600	6.000	5.800		-	Florencia (Caquetá)	6.000	6.000	6.000		+
Armenia, Mercar	5.789	6.053	5.965		=	Ibagué, Plaza La 21	5.684	6.053	5.809		+
Barranquilla, Barranquillita	5.579	5.789	5.719		+	Ipiales (Nariño), Ipiales somos todos	5.263	5.263	5.263		=
Bogotá, D.C., Corabastos	5.526	5.789	5.671		-	La Ceja (Antioquia)	5.263	5.789	5.519		+
Bucaramanga, Centroabastos	5.350	5.500	5.389		-	Manizales, Centro Galerías	5.526	5.789	5.651		-
Buenaventura (Valle del Cauca)	5.789	6.053	5.877		=	Medellín, Central Mayorista de Antioquia	4.737	5.789	5.477		+
Cali, Cavasa	5.263	5.526	5.389		-	Montería, Mercado del Sur	5.421	5.789	5.632		-
Cali, Santa Helena	4.737	5.263	4.974		+	Neiva, Surabastos	5.526	5.895	5.684		+
Cartagena, Bazurto	5.000	6.105	5.632		-	Palmira (Valle del Cauca)	5.263	5.526	5.395		=
Cartago (Valle del Cauca)	5.526	5.895	5.711		-	Pamplona (Norte de Santander)	5.750	6.000	5.875		+
Chiquinquirá (Boyacá)	5.526	6.053	5.702		-	Pasto, El Potrerillo	5.263	5.526	5.329		-
Cúcuta, Cenabastos	5.000	5.000	5.000		-	Pereira, La 41	5.105	5.263	5.211		-
Duitama (Boyacá)	5.263	5.526	5.351		-	Pereira, Mercasa	5.263	5.789	5.439		+
Florencia (Caquetá)	5.895	5.895	5.895		=	Popayán, Plaza de mercado del barrio Bolívar	5.263	5.526	5.428		-
Ibagué, Plaza La 21	5.263	6.053	5.735		+	Rionegro (Antioquia)	5.263	5.789	5.586		+
Ipiales (Nariño), Ipiales somos todos	5.263	5.789	5.526		+	San Gil (Santander)	5.250	5.750	5.458		-
La Unión (Nariño)	5.789	6.316	5.965		+	Socorro (Santander)	5.500	5.750	5.583		-
Manizales, Centro Galerías	5.526	6.053	5.789		+	Sogamoso (Boyacá)	5.526	5.789	5.664		+
Medellín, Central Mayorista de Antioquia	5.263	5.789	5.570		+	Tuluá (Valle del Cauca)	5.789	6.053	5.921		=
Montería, Mercado del Sur	5.263	5.263	5.263		-	Tunja, Complejo de Servicios del Sur	5.526	6.053	5.760		-
Neiva, Surabastos	5.737	5.895	5.807		+	Túquerres (Nariño)	5.263	5.526	5.329		-
Palmira (Valle del Cauca)	5.263	5.526	5.395		+	Ubaté (Cundinamarca)	5.750	5.750	5.750		-
Pamplona (Norte de Santander)	6.000	6.000	6.000		+	Valledupar, Mercado Nuevo	5.000	5.250	5.125		=
Pasto, El Potrerillo	5.263	6.053	5.461		-	Villavicencio, CAV	5.263	5.526	5.417		-
Pereira, La 41	5.526	5.789	5.667		-	Manzana verde importada					
Pereira, Mercasa	5.263	5.789	5.614		=	Arauca (Arauca)	8.000	8.333	8.222		-
Popayán, Plaza de mercado del barrio Bolívar	5.263	5.526	5.428		-	Armenia, Mercar	6.316	6.579	6.491		=
Rionegro (Antioquia)	5.263	5.789	5.724		-	Barranquilla, Barranquillita	6.211	6.316	6.263		=
San Gil (Santander)	5.500	5.750	5.583		=	Bogotá, D.C., Corabastos	6.053	6.316	6.197		+
Sincelejo, Nuevo Mercado	5.500	5.500	5.500		+	Bucaramanga, Centroabastos	5.500	6.000	5.738		+
Socorro (Santander)	5.500	5.750	5.583		-	Buenaventura (Valle del Cauca)	6.579	6.579	6.579		+
Sogamoso (Boyacá)	5.526	6.316	5.941		+	Cali, Cavasa	6.053	6.053	6.053		+
Tuluá (Valle del Cauca)	6.053	6.316	6.184		=	Cali, Santa Helena	5.526	5.789	5.614		+
Tunja, Complejo de Servicios del Sur	5.526	6.053	5.819		-	Cartagena, Bazurto	6.053	6.526	6.298		=
Túquerres (Nariño)	5.263	5.526	5.329		-	Cartago (Valle del Cauca)	5.526	5.895	5.711		-
Valledupar, Mercado Nuevo	5.263	5.789	5.526		=	Chiquinquirá (Boyacá)	6.053	6.316	6.140		-
Villavicencio, CAV	5.789	6.053	5.877		+	Cúcuta, Cenabastos	6.000	6.250	6.167		+
Yopal (Casanare)	6.105	6.316	6.211		+	Duitama (Boyacá)	5.789	6.053	5.877		-
						Florencia (Caquetá)	6.632	6.632	6.632		+

Cuadro 4. Mercados mayoristas. Precios de venta de frutas frescas (continuación)
2020 (26 de septiembre al 2 de octubre)

Productos y mercados	Pesos por kilogramo				Tendencia	Productos y mercados	Pesos por kilogramo				Tendencia
	Mínimo	Máximo	Medio				Mínimo	Máximo	Medio		
Manzana verde importada (continuación)						Maracuyá (continuación)					
Ibagué, Plaza La 21	6.316	6.842	6.623		+	Popayán, Plaza de mercado del barrio Bolívar	2.200	2.300	2.225		+++
Ipiales (Nariño), Ipiales somos todos	5.526	5.789	5.658		-	Rionegro (Antioquia)	1.750	2.000	1.894		-
La Ceja (Antioquia)	5.789	6.579	6.294		+	San Gil (Santander)	1.533	1.867	1.678		++
La Unión (Nariño)	6.053	6.316	6.228		+	Socorro (Santander)	1.333	1.467	1.378		++
Manizales, Centro Galerías	5.789	6.316	6.158		-	Sogamoso (Boyacá)	1.800	2.000	1.900		+
Medellín, Central Mayorista de Antioquia	5.789	6.316	6.009		+	Sonsón (Antioquia)	1.300	1.400	1.338		-
Montería, Mercado del Sur	5.789	6.316	5.987		-	Tuluá (Valle del Cauca)	2.000	2.400	2.200		++
Neiva, Surabastos	6.211	6.421	6.303		+	Tunja, Complejo de Servicios del Sur	1.800	2.000	1.867		+
Palmira (Valle del Cauca)	5.789	6.053	5.921		=	Túquerres (Nariño)	1.833	2.000	1.958		++
Pamplona (Norte de Santander)	6.250	6.500	6.375		-	Ubaté (Cundinamarca)	1.800	2.000	1.900		-
Pasto, El Potrerillo	5.789	6.053	5.811		-	Villavicencio, CAV	1.400	1.800	1.533		-
Pereira, La 41	5.789	6.053	5.965		+	Yopal (Casanare)	1.500	1.500	1.500		=
Pereira, Mercasa	5.263	6.316	5.877		+						
Popayán, Plaza de mercado del barrio Bolívar	5.526	5.789	5.743		-	Maracuyá antioqueño					
Rionegro (Antioquia)	6.053	6.316	6.293		-	Medellín, Central Mayorista de Antioquia	1.500	1.600	1.554		+
San Gil (Santander)	5.750	6.000	5.917		=	Montería, Mercado del Sur	1.100	1.400	1.267		+
Sincelejo, Nuevo Mercado	5.500	6.000	5.792		+	Sincelejo, Nuevo Mercado	1.400	1.800	1.647		-
Socorro (Santander)	5.750	6.000	5.833		-						
Sogamoso (Boyacá)	6.158	6.579	6.362		+	Maracuyá huilense					
Tuluá (Valle del Cauca)	6.053	6.316	6.184		=	Florencia (Caquetá)	1.680	1.760	1.720		=
Tunja, Complejo de Servicios del Sur	6.316	6.579	6.462		=	Neiva, Surabastos	1.280	1.600	1.450		+
Túquerres (Nariño)	6.053	6.053	6.053		+						
Ubaté (Cundinamarca)	6.250	6.500	6.375		-	Maracuyá santandereano					
Valledupar, Mercado Nuevo	5.789	6.053	5.921		=	Barranquilla, Barranquillita	2.000	2.467	2.267		++
Villavicencio, CAV	6.053	6.316	6.184		+	Valledupar, Mercabastos	2.000	2.667	2.343		+++
Yopal (Casanare)	6.579	6.842	6.711		=						
						Maracuyá valluno					
Maracuyá						Barranquilla, Barranquillita	2.800	3.200	3.011		+
Arauca (Arauca)	1.900	2.200	2.067		+	Barranquilla, Granabastos	2.400	2.500	2.475		+
Armenia, Mercar	1.900	2.000	1.967		=	Cartagena, Bazurto	1.800	2.800	2.428		+
Bogotá, D.C., Corabastos	1.600	2.200	1.856		-						
Bucaramanga, Centroabastos	1.200	1.867	1.602		+++	Melón Cantalup					
Buenaventura (Valle del Cauca)	2.500	2.600	2.550		-	Arauca (Arauca)	2.000	3.000	2.500		-
Cali, Cavasa	2.000	2.200	2.142		+	Armenia, Mercar	2.000	2.300	2.200		-
Cali, Santa Helena	1.700	2.000	1.863		++	Barranquilla, Barranquillita	1.400	1.500	1.489		=
Cartago (Valle del Cauca)	2.000	2.400	2.225		++	Bogotá, D.C., Corabastos	1.000	1.800	1.471		+++
Chiquinquirá (Boyacá)	1.700	2.000	1.883		++	Bucaramanga, Centroabastos	1.600	1.700	1.650		-
Cúcuta, Cenabastos	2.000	2.500	2.246		++	Cali, Cavasa	1.500	1.600	1.506		-
Duitama (Boyacá)	1.700	1.800	1.750		-	Cali, Santa Helena	1.600	1.700	1.650		+
Ibagué, Plaza La 21	1.440	1.760	1.620		-	Cartago (Valle del Cauca)	1.800	2.200	1.967		-
La Ceja (Antioquia)	1.400	1.900	1.675		-	Chiquinquirá (Boyacá)	909	1.364	1.144		-
Manizales, Centro Galerías	1.400	1.800	1.650		-	Cúcuta, Cenabastos	1.700	2.000	1.792		-
Medellín, Plaza Minorista "José María Villa"	1.500	1.600	1.558		+	Duitama (Boyacá)	1.455	1.591	1.500		-
Montería, Mercado del Sur	1.000	1.067	1.017		-	Ibagué, Plaza La 21	1.000	1.500	1.188		+
Palmira (Valle del Cauca)	2.000	2.200	2.100		++	Manizales, Centro Galerías	1.600	2.500	2.058		-
Pamplona (Norte de Santander)	2.000	3.000	2.750		+++	Medellín, Central Mayorista de Antioquia	1.600	2.300	1.917		-
Pasto, El Potrerillo	1.667	2.000	1.833		++	Neiva, Surabastos	1.000	1.300	1.158		-
Pereira, La 41	2.000	2.500	2.154		++	Palmira (Valle del Cauca)	1.200	1.400	1.313		+
Pereira, Mercasa	2.000	2.400	2.119		+	Pamplona (Norte de Santander)	2.200	2.600	2.467		+
						Pasto, El Potrerillo	2.000	2.500	2.164		-

Cuadro 4. Mercados mayoristas. Precios de venta de frutas frescas (continuación)
2020 (26 de septiembre al 2 de octubre)

Productos y mercados	Pesos por kilogramo				Tendencia	Productos y mercados	Pesos por kilogramo				Tendencia
	Mínimo	Máximo	Medio				Mínimo	Máximo	Medio		
Melón Cantalup (continuación)						Naranja común (continuación)					
Pereira, Mercasa	2.000	2.500	2.192		+	Cúcuta, Cenabastos	833	1.000	944		-
San Gil (Santander)	1.600	2.080	1.840		+	Cúcuta, La Nueva Sexta	833	1.167	1.042		++
Santa Marta (Magdalena)	1.800	2.000	1.900		+	Neiva, Surabastos	320	400	368		+
Socorro (Santander)	1.600	1.680	1.653		=	Pamplona (Norte de Santander)	500	700	617		+
Sogamoso (Boyacá)	2.500	3.000	2.700		=	San Gil (Santander)	600	640	627		=
Tunja, Complejo de Servicios del Sur	1.000	1.591	1.356		+++	Santa Bárbara (Antioquia)	333	444	369		++
Villavicencio, CAV	1.500	2.500	1.913		-	Socorro (Santander)	480	520	493		=
						Sonsón (Antioquia)	400	500	450		=
						Tunja, Complejo de Servicios del Sur	567	633	604		-
Mora de Castilla						Naranja Sweet					
Arauca (Arauca)	2.800	3.200	3.000		-	Armenia, Mercar	700	800	762		-
Armenia, Mercar	3.600	3.700	3.633		-	Armenia, Retiro	620	680	653		-
Barranquilla, Barranquillita	2.400	3.600	2.982		-	Bogotá, D.C., Corabastos	1.000	1.100	1.081		-
Barranquilla, Granabastos	2.240	3.400	2.820		-	Cali, Cavasa	700	800	747		-
Bogotá, D.C., Corabastos	2.000	2.615	2.340		-	Cali, Santa Helena	700	720	710		-
Bucaramanga, Centroabastos	1.680	2.200	1.940		-	Cartago (Valle del Cauca)	800	900	840		+
Buenaventura (Valle del Cauca)	3.200	3.800	3.500		-	Ibagué, Plaza La 21	800	900	840		+
Cali, Cavasa	2.400	2.800	2.590		+	Neiva, Surabastos	800	875	842		-
Cali, Santa Helena	2.000	2.240	2.093		+	Pasto, El Potrerillo	875	950	886		-
Cartagena, Bazurto	2.240	2.400	2.331		-	Pereira, La 41	800	1.000	850		+
Cartago (Valle del Cauca)	2.400	3.000	2.767		-	Pereira, Mercasa	700	1.000	817		-
Chiquinquirá (Boyacá)	1.800	2.200	2.033		-	Popayán, Plaza de mercado del barrio Bolívar	760	800	790		-
Cúcuta, Cenabastos	1.500	1.833	1.694		-	Tuluá (Valle del Cauca)	800	900	850		=
Duitama (Boyacá)	2.100	2.200	2.167		+						
Ibagué, Plaza La 21	1.800	2.400	2.000		+	Naranja Valencia					
Ipiales (Nariño), Ipiales somos todos	1.625	1.750	1.740		+	Barranquilla, Barranquillita	1.120	1.200	1.147		=
Manizales, Centro Galerías	2.000	3.000	2.771		-	Bogotá, D.C., Corabastos	1.000	1.100	1.081		-
Medellín, Central Mayorista de Antioquia	1.400	1.800	1.590		-	Bucaramanga, Centroabastos	640	680	660		+
Montería, Mercado del Sur	2.000	2.400	2.133		-	Bucaramanga, Mercados del centro	600	640	613		=
Neiva, Surabastos	1.440	2.000	1.667		-	Buenaventura (Valle del Cauca)	1.460	1.480	1.470		-
Palmira (Valle del Cauca)	2.560	2.720	2.580		-	Cartagena, Bazurto	720	960	818		-
Pamplona (Norte de Santander)	1.200	1.440	1.293		-	Cartago (Valle del Cauca)	600	660	633		=
Pasto, El Potrerillo	1.875	2.250	2.073		-	Duitama (Boyacá)	1.060	1.100	1.087		+
Pereira, La 41	2.800	3.000	2.850		-	Florencia (Caquetá)	1.040	1.080	1.060		-
Pereira, Mercasa	1.800	2.600	2.067		-	Ipiales (Nariño), Ipiales somos todos	800	875	856		-
Popayán, Plaza de mercado del barrio Bolívar	2.720	3.040	2.880		-	La Ceja (Antioquia)	1.200	1.300	1.246		+
San Gil (Santander)	2.000	2.200	2.067		=	Manizales, Centro Galerías	700	800	731		-
Santa Marta (Magdalena)	2.240	2.480	2.328		+	Medellín, Central Mayorista de Antioquia	1.000	1.200	1.142		+
Sincelejo, Nuevo Mercado	2.600	3.000	2.733		-	Medellín, Plaza Minorista "José María Villa"	1.000	1.200	1.133		+
Socorro (Santander)	2.000	2.200	2.067		-	Montería, Mercado del Sur	875	1.000	931		-
Sogamoso (Boyacá)	1.800	2.000	1.950		-	Pereira, Mercasa	700	1.000	792		+
Tuluá (Valle del Cauca)	2.400	2.560	2.480		=	Rionegro (Antioquia)	1.100	1.350	1.244		+
Tunja, Complejo de Servicios del Sur	2.200	2.400	2.292		-	Sincelejo, Nuevo Mercado	750	875	840		-
Valledupar, Mercabastos	2.800	3.000	2.922		-	Sogamoso (Boyacá)	1.160	1.400	1.273		-
Villavicencio, CAV	2.200	2.800	2.482		-	Tunja, Complejo de Servicios del Sur	1.000	1.100	1.060		-
Yopal (Casanare)	3.125	3.250	3.188		-	Túquerres (Nariño)	800	925	869		+
						Valledupar, Mercabastos	1.000	1.136	1.059		+
						Villavicencio, CAV	900	1.000	956		-
						Yopal (Casanare)	1.000	1.000	1.000		-
Naranja común											
Arauca (Arauca)	761	1.130	986		+						
Barranquilla, Barranquillita	1.000	1.000	1.000		=						
Chiquinquirá (Boyacá)	400	533	472		-						

Cuadro 4. Mercados mayoristas. Precios de venta de frutas frescas (continuación)
2020 (26 de septiembre al 2 de octubre)

Productos y mercados	Pesos por kilogramo				Tendencia	Productos y mercados	Pesos por kilogramo				Tendencia
	Mínimo	Máximo	Medio				Mínimo	Máximo	Medio		
Papaya hawaiana						Papaya tainung (continuación)					
Medellín, Central Mayorista de Antioquia	2.857	3.036	2.917		-	Bogotá, D.C., Corabastos	1.800	2.000	1.904		-
Papaya Maradol						Cartagena, Bazaruto	1.000	1.200	1.033		-
Arauca (Arauca)	1.500	2.000	1.767		+	Florencia (Caquetá)	1.200	1.200	1.200		=
Armenia, Mercar	900	1.000	967		=	Medellín, Central Mayorista de Antioquia	1.300	1.500	1.433		+
Bogotá, D.C., Corabastos	1.333	1.500	1.402		+	Medellín, Plaza Minorista "José María Villa"	1.100	1.300	1.244		+
Bucaramanga, Centroabastos	1.300	1.400	1.313		+	Montería, Mercado del Sur	560	720	647		-
Buenaventura (Valle del Cauca)	2.200	2.300	2.233		-	Santa Marta (Magdalena)	1.000	1.200	1.100		=
Cali, Cavasa	1.000	1.100	1.056		-	Sincelejo, Nuevo Mercado	667	833	806		-
Cali, Santa Helena	1.000	1.100	1.033		=	Villavicencio, CAV	800	1.000	869		-
Cartago (Valle del Cauca)	1.100	1.400	1.225		+	Patilla					
Chiquinquirá (Boyacá)	944	1.222	1.102		-	Armenia, Mercar	750	900	822		+
Cúcuta, Cenabastos	1.400	1.700	1.600		+	Barranquilla, Barranquillita	800	810	803		-
Cúcuta, La Nueva Sexta	1.500	1.600	1.542		+	Bogotá, D.C., Corabastos	800	900	848		+
Duitama (Boyacá)	889	944	926		+	Bucaramanga, Centroabastos	850	900	875		-
Ibagué, Plaza La 21	1.000	1.000	1.000		+	Cali, Cavasa	900	1.000	963		+
Ipiales (Nariño), Ipiales somos todos	1.800	1.800	1.800		+	Cali, Santa Helena	800	900	850		=
La Ceja (Antioquia)	1.500	2.000	1.792		-	Cartagena, Bazaruto	700	800	767		+
La Unión (Nariño)	2.000	2.000	2.000		=	Cartago (Valle del Cauca)	700	1.000	917		-
Manizales, Centro Galerías	1.200	1.300	1.238		-	Cúcuta, Cenabastos	900	900	900		-
Medellín, Central Mayorista de Antioquia	1.600	2.000	1.765		+	Ibagué, Plaza La 21	700	900	800		-
Medellín, Plaza Minorista "José María Villa"	1.200	1.400	1.344		+	Medellín, Central Mayorista de Antioquia	600	900	729		-
Neiva, Surabastos	1.200	1.300	1.208		-	Medellín, Plaza Minorista "José María Villa"	700	900	800		=
Palmira (Valle del Cauca)	1.000	1.100	1.025		-	Montería, Mercado del Sur	750	800	763		=
Pamplona (Norte de Santander)	1.500	1.700	1.617		+	Palmira (Valle del Cauca)	900	1.000	950		-
Pasto, El Potrerillo	1.000	1.600	1.394		+	Pasto, El Potrerillo	1.000	1.100	1.058		-
Pereira, La 41	1.100	1.200	1.142		-	Pereira, La 41	1.200	1.200	1.200		=
Pereira, Mercasa	900	1.200	1.096		-	Popayán, Plaza de mercado del barrio Bolívar	1.100	1.200	1.125		-
Popayán, Plaza de mercado del barrio Bolívar	1.000	1.100	1.038		-	Rionegro (Antioquia)	1.000	1.000	1.000		-
Rionegro (Antioquia)	1.800	2.000	1.916		-	San Gil (Santander)	700	800	767		-
San Gil (Santander)	800	850	817		-	Socorro (Santander)	800	900	867		=
Socorro (Santander)	850	900	883		-	Tuluá (Valle del Cauca)	950	1.000	988		=
Sogamoso (Boyacá)	833	1.000	882		-	Tunja, Complejo de Servicios del Sur	700	800	750		-
Tuluá (Valle del Cauca)	800	1.000	963		+	Valledupar, Mercado Nuevo	650	750	708		+
Tunja, Complejo de Servicios del Sur	944	1.111	1.009		=	Villavicencio, CAV	800	900	875		+
Ubaté (Cundinamarca)	1.389	1.556	1.472		-	Patilla baby					
Valledupar, Mercado Nuevo	900	1.000	950		-	Bogotá, D.C., Corabastos	1.500	1.500	1.500		+
Villavicencio, CAV	750	900	800		-	Bucaramanga, Centroabastos	2.625	2.750	2.688		-
Papaya melona						Cali, Cavasa	1.000	1.200	1.069		+
Bucaramanga, Centroabastos	1.200	1.320	1.260		+	Medellín, Central Mayorista de Antioquia	1.500	2.000	1.771		+
Medellín, Central Mayorista de Antioquia	1.300	1.400	1.333		-	Pera importada					
Papaya redonda						Armenia, Mercar	5.500	5.750	5.667		=
Bucaramanga, Centroabastos	1.150	1.250	1.200		+	Bogotá, D.C., Corabastos	5.750	6.000	5.951		+
Medellín, Central Mayorista de Antioquia	1.300	1.400	1.333		-	Bucaramanga, Centroabastos	5.000	5.750	5.531		+
Papaya tainung						Buenaventura (Valle del Cauca)	6.842	6.842	6.842		=
Barranquilla, Barranquillita	1.300	1.400	1.367		=	Cali, Cavasa	6.579	6.737	6.632		+

Cuadro 4. Mercados mayoristas. Precios de venta de frutas frescas (continuación)
2020 (26 de septiembre al 2 de octubre)

Productos y mercados	Pesos por kilogramo				Tendencia	Productos y mercados	Pesos por kilogramo				Tendencia
	Mínimo	Máximo	Medio	Precios			Mínimo	Máximo	Medio	Precios	
Pera importada (continuación)						Piña gold (continuación)					
Cali, Santa Helena	5.526	5.789	5.658		+	Medellín, Central Mayorista de Antioquia	1.800	2.000	1.908		-
Cartagena, Bazurto	5.263	6.526	5.772		+	Medellín, Plaza Minorista "José María Villa"	1.400	1.800	1.608		+
Cartago (Valle del Cauca)	5.789	6.105	5.987		+	Neiva, Surabastos	1.800	2.000	1.923		+
Chiquinquirá (Boyacá)	5.526	6.053	5.789		-	Palmira (Valle del Cauca)	1.700	1.800	1.788		+
Cúcuta, Cenabastos	5.250	5.500	5.333		=	Pasto, El Potrerillo	1.500	2.000	1.817		-
Duitama (Boyacá)	5.263	5.421	5.368		+	Pereira, La 41	2.200	2.300	2.225		+
Florencia (Caquetá)	6.053	6.053	6.053		+	Pereira, Mercasa	1.700	2.200	1.933		-
Ibagué, Plaza La 21	6.579	6.842	6.798		+	Rionegro (Antioquia)	2.100	2.200	2.138		+
Ipiales (Nariño), Ipiales somos todos	5.526	5.789	5.658		-	Sogamoso (Boyacá)	2.200	2.500	2.313		++
La Unión (Nariño)	5.789	6.053	5.877		=	Tuluá (Valle del Cauca)	1.600	1.800	1.700		-
Manizales, Centro Galerías	6.000	6.750	6.292		-	Tunja, Complejo de Servicios del Sur	1.600	2.000	1.796		+
Medellín, Central Mayorista de Antioquia	6.053	6.842	6.360		+						
Montería, Mercado del Sur	5.263	5.895	5.623		-	Piña manzana					
Neiva, Surabastos	6.889	7.500	7.213		+	Cali, Santa Helena	1.200	1.300	1.283		+
Palmira (Valle del Cauca)	6.316	6.579	6.480		+	Popayán, Plaza de mercado del barrio Bolívar	1.600	1.700	1.650		-
Pamplona (Norte de Santander)	6.250	6.250	6.250		+						
Pasto, El Potrerillo	5.789	6.053	5.928		-	Piña perolera					
Pereira, La 41	5.750	5.750	5.750		+	Barranquilla, Barranquillita	1.720	1.800	1.770		+
Pereira, Mercasa	5.750	6.500	6.052		+	Barranquilla, Granabastos	1.520	1.680	1.582		-
Popayán, Plaza de mercado del barrio Bolívar	6.211	6.316	6.303		-	Bogotá, D.C., Corabastos	1.031	1.313	1.194		++
Rionegro (Antioquia)	6.053	6.316	6.140		+	Bucaramanga, Centroabastos	1.000	1.067	1.033		-
San Gil (Santander)	5.250	5.500	5.417		=	Chiquinquirá (Boyacá)	1.333	1.500	1.417		-
Sogamoso (Boyacá)	5.789	6.316	5.991		+	Cúcuta, Cenabastos	1.167	1.333	1.319		++
Tuluá (Valle del Cauca)	6.579	6.842	6.711		+	Florencia (Caquetá)	1.429	1.500	1.464		+
Tunja, Complejo de Servicios del Sur	6.053	6.316	6.170		+	Pamplona (Norte de Santander)	1.333	1.500	1.411		-
Valledupar, Mercado Nuevo	5.500	6.000	5.783		+	San Gil (Santander)	1.000	1.167	1.072		+
Villavicencio, CAV	5.500	6.250	5.958		+	Santa Marta (Magdalena)	1.600	1.720	1.650		-
Yopal (Casanare)	5.900	5.900	5.900		+	Socorro (Santander)	1.000	1.067	1.022		=
						Sogamoso (Boyacá)	1.167	1.333	1.221		-
Pera nacional						Tunja, Complejo de Servicios del Sur	1.333	1.500	1.415		-
Bogotá, D.C., Corabastos	2.826	3.043	2.956		-	Valledupar, Mercabastos	1.600	1.800	1.783		-
Bucaramanga, Centroabastos	2.600	3.000	2.800		+						
Medellín, Central Mayorista de Antioquia	2.917	3.125	3.021		+	Pitahaya					
San Gil (Santander)	3.000	3.200	3.060		+	Arauca (Arauca)	6.000	9.000	7.167		-
Socorro (Santander)	2.880	3.000	2.920		+	Bogotá, D.C., Corabastos	4.800	5.500	5.011		+
Sogamoso (Boyacá)	2.826	3.043	2.967		++	Bucaramanga, Centroabastos	5.000	5.000	5.000		=
Tunja, Complejo de Servicios del Sur	2.522	2.826	2.685		+	Cúcuta, Cenabastos	7.000	8.000	7.667		+
						Medellín, Central Mayorista de Antioquia	5.000	5.500	5.125		-
Piña gold						Neiva, Surabastos	4.000	5.000	4.344		++
Armenia, Mercar	1.700	1.900	1.789		+	Sogamoso (Boyacá)	5.500	6.000	5.938		-
Bogotá, D.C., Corabastos	2.182	2.273	2.265		+	Tunja, Complejo de Servicios del Sur	3.500	4.500	3.958		-
Bucaramanga, Centroabastos	1.600	1.900	1.725		-	Villavicencio, CAV	5.000	7.000	6.250		+
Buenaventura (Valle del Cauca)	2.100	2.200	2.167		-						
Cali, Cavasa	1.800	1.900	1.838		+	Tangelo					
Cali, Santa Helena	1.600	1.700	1.683		+	Bogotá, D.C., Corabastos	2.400	2.600	2.521		-
Cartago (Valle del Cauca)	2.000	2.400	2.217		+	Bucaramanga, Centroabastos	1.360	1.600	1.465		-
Chiquinquirá (Boyacá)	2.909	3.636	3.273		-	Cartago (Valle del Cauca)	1.800	2.400	2.067		+
Cúcuta, Cenabastos	1.800	2.200	2.033		++	Manizales, Centro Galerías	1.500	1.800	1.733		+
Ibagué, Plaza La 21	1.900	2.000	1.946		-	Medellín, Central Mayorista de Antioquia	2.200	2.700	2.421		-
Manizales, Centro Galerías	1.600	2.000	1.900		-						

BOLETÍN SEMANAL PRECIOS MAYORISTAS

Cuadro 4. Mercados mayoristas. Precios de venta de frutas frescas (continuación)
2020 (26 de septiembre al 2 de octubre)

Productos y mercados	Pesos por kilogramo				Tendencia	Productos y mercados	Pesos por kilogramo				Tendencia
	Mínimo	Máximo	Medio				Mínimo	Máximo	Medio		
Tangelo (continuación)						Tomate de árbol (continuación)					
Pereira, Mercasa	1.200	2.000	1.667	-		Tuluá (Valle del Cauca)	1.600	1.800	1.725	-	
Rionegro (Antioquia)	2.200	2.500	2.375	-		Tunja, Complejo de Servicios del Sur	1.304	1.652	1.482	-	
Sogamoso (Boyacá)	2.000	2.200	2.075	-		Túquerres (Nariño)	1.000	1.067	1.033	+	
Tunja, Complejo de Servicios del Sur	1.920	2.200	2.022	-		Valledupar, Mercabastos	1.400	1.600	1.500	-	
Ubaté (Cundinamarca)	2.000	2.000	2.000	-		Villavicencio, CAV	1.400	1.800	1.650	-	
Villavicencio, CAV	2.000	2.400	2.283	-		Yopal (Casarene)	1.600	1.760	1.680	=	
Tomate de árbol						Uchuva con cáscara					
Arauca (Arauca)	1.909	2.500	2.227	-		Bogotá, D.C., Corabastos	2.500	2.500	2.500	+	
Armenia, Mercar	1.200	1.320	1.253	-		Bucaramanga, Centroabastos	2.800	3.200	2.944	+	
Barranquilla, Barranquillita	1.200	1.300	1.267	-		Cúcuta, Cenabastos	2.200	2.500	2.475	+	
Barranquilla, Granabastos	1.300	1.400	1.367	-		Ibagué, Plaza La 21	1.920	2.000	1.987	+	
Bogotá, D.C., Corabastos	1.400	1.600	1.425	+		Medellín, Central Mayorista de Antioquia	2.200	2.400	2.286	-	
Bucaramanga, Centroabastos	1.160	1.320	1.240	-		Pamplona (Norte de Santander)	2.000	2.000	2.000	=	
Buenaventura (Valle del Cauca)	1.600	1.700	1.633	-		San Gil (Santander)	1.800	2.000	1.867	=	
Cali, Cavasa	1.000	1.100	1.040	-		Uva importada					
Cali, Santa Helena	1.100	1.200	1.188	+		Arauca (Arauca)	12.000	13.750	13.083	-	
Cartagena, Bazurto	1.200	1.600	1.433	-		Bogotá, D.C., Corabastos	12.500	13.125	12.682	+	
Cartago (Valle del Cauca)	1.500	2.000	1.717	-		Bucaramanga, Centroabastos	11.875	12.500	12.188	-	
Chiquinquirá (Boyacá)	1.304	1.522	1.420	-		Cali, Cavasa	11.176	11.765	11.373	-	
Cúcuta, Cenabastos	2.000	2.400	2.100	-		Cali, Santa Helena	9.412	10.000	9.902	+	
Duitama (Boyacá)	1.739	1.826	1.783	+		Cúcuta, Cenabastos	11.875	12.500	12.266	-	
El Santuario (Antioquia)	800	900	838	++		Medellín, Central Mayorista de Antioquia	11.250	12.500	12.109	-	
Florencia (Cauquetá)	2.160	2.240	2.200	-		Palmira (Valle del Cauca)	11.875	12.500	12.292	+	
Ibagué, Plaza La 21	1.200	1.600	1.405	++		San Gil (Santander)	12.500	13.125	12.708	=	
Ipiales (Nariño), Ipiales somos todos	1.167	1.583	1.346	-		Tunja, Complejo de Servicios del Sur	12.500	13.125	12.847	-	
La Ceja (Antioquia)	900	1.200	1.038	-		Valledupar, Mercado Nuevo	11.875	12.250	12.063	=	
La Unión (Antioquia)	800	900	838	+		Villavicencio, CAV	12.250	13.750	12.813	+	
Manizales, Centro Galerías	800	1.120	975	+		Uva Isabela					
Marinilla (Antioquia)	600	800	708	-		Arauca (Arauca)	2.720	3.200	2.907	-	
Medellín, Central Mayorista de Antioquia	1.000	1.200	1.048	-		Armenia, Mercar	3.084	3.172	3.113	=	
Medellín, Plaza Minorista "José María Villa"	1.000	1.200	1.025	-		Bogotá, D.C., Corabastos	2.400	2.800	2.692	-	
Montería, Mercado del Sur	1.000	1.200	1.113	-		Bucaramanga, Centroabastos	2.160	2.240	2.200	=	
Neiva, Surabastos	1.400	1.600	1.513	-		Cali, Cavasa	1.760	1.920	1.858	-	
Palmira (Valle del Cauca)	1.100	1.600	1.363	-		Cali, Santa Helena	2.080	2.160	2.107	+	
Pamplona (Norte de Santander)	1.458	1.875	1.667	+		Chiquinquirá (Boyacá)	2.400	3.000	2.733	-	
Pasto, El Potrerillo	1.300	1.400	1.378	+		Cúcuta, Cenabastos	3.600	4.000	3.900	++	
Peñol (Antioquia)	700	1.000	867	-		Duitama (Boyacá)	2.000	2.080	2.027	-	
Pereira, La 41	1.400	1.700	1.529	+		Ibagué, Plaza La 21	2.000	2.560	2.257	+	
Pereira, Mercasa	1.000	1.700	1.360	-		Ipiales (Nariño), Ipiales somos todos	2.000	2.240	2.102	=	
Popayán, Plaza de mercado del barrio Bolívar	1.248	1.280	1.268	+++		La Unión (Nariño)	2.800	3.200	2.960	+	
Rionegro (Antioquia)	1.000	1.200	1.119	+		Medellín, Central Mayorista de Antioquia	2.600	3.000	2.800	+	
San Gil (Santander)	1.720	1.800	1.773	-		Neiva, Surabastos	1.500	1.500	1.500	=	
San Vicente (Antioquia)	700	900	800	=		Palmira (Valle del Cauca)	1.760	1.920	1.830	+	
Santa Marta (Magdalena)	1.600	1.800	1.736	-		Pamplona (Norte de Santander)	2.900	3.000	2.950	-	
Sincelejo, Nuevo Mercado	800	1.040	952	-		Pasto, El Potrerillo	2.000	2.080	2.013	-	
Socorro (Santander)	1.680	1.800	1.760	-		Popayán, Plaza de mercado del barrio Bolívar	1.920	2.000	1.950	-	
Sogamoso (Boyacá)	1.652	1.957	1.755	+		Rionegro (Antioquia)	3.200	3.400	3.275	-	
Sonsón (Antioquia)	700	800	763	+		San Gil (Santander)	2.240	2.800	2.520	-	

Cuadro 4. Mercados mayoristas. Precios de venta de frutas frescas (conclusión)
2020 (26 de septiembre al 2 de octubre)

Productos y mercados	Pesos por kilogramo				Tendencia	Productos y mercados	Pesos por kilogramo				Tendencia
	Mínimo	Máximo	Medio	Precios			Mínimo	Máximo	Medio	Precios	
Uva Isabela (continuación)						Uva roja					
Sincelejo, Nuevo Mercado	2.750	2.917	2.833		-	Florencia (Caquetá)	6.300	6.300	6.300		-
Socorro (Santander)	2.640	2.800	2.747		-	Ipiiales (Nariño), Ipiiales somos todos	3.667	3.889	3.870		-
Sogamoso (Boyacá)	1.920	2.000	1.990		-	La Unión (Nariño)	5.600	6.400	5.867		+
Tuluá (Valle del Cauca)	2.000	2.160	2.080		=	Neiva, Surabastos	4.300	5.800	4.967		-
Tunja, Complejo de Servicios del Sur	2.560	2.960	2.758		+	Pereira, Mercasa	10.556	11.333	11.046		+
Túquerres (Nariño)	1.760	2.240	2.040		=	Sincelejo, Nuevo Mercado	3.840	4.000	3.973		+
Ubaté (Cundinamarca)	3.000	3.000	3.000		=	Sogamoso (Boyacá)	2.800	3.200	3.060		-
Villavicencio, CAV	2.333	2.750	2.531		+	Túquerres (Nariño)	3.000	3.556	3.352		-
Uva red globe nacional						Uva verde					
Armenia, Mercar	4.640	5.440	5.084		-	Bogotá, D.C., Corabastos	5.000	6.111	5.593		+
Bogotá, D.C., Corabastos	3.909	5.000	4.524		-	Bucaramanga, Centroabastos	6.667	6.667	6.667		=
Bucaramanga, Centroabastos	4.222	5.000	4.625		=	Cartago (Valle del Cauca)	5.200	5.600	5.333		=
Cali, Cavasa	4.111	4.444	4.280		-	Cúcuta, Cenabastos	7.222	7.778	7.569		-
Cali, Santa Helena	4.267	4.533	4.444		-	Florencia (Caquetá)	6.300	6.300	6.300		-
Cartagena, Bazurto	4.500	5.000	4.833		-	Medellín, Central Mayorista de Antioquia	6.444	6.889	6.648		+
Cartago (Valle del Cauca)	4.000	5.000	4.250		-	San Gil (Santander)	4.818	5.636	5.258		-
Ibagué, Plaza La 21	3.200	4.240	3.627		-	Tunja, Complejo de Servicios del Sur	5.909	6.364	6.212		-
Manizales, Centro Galerías	3.600	4.160	3.880		-	Zapote					
Medellín, Central Mayorista de Antioquia	4.111	4.444	4.296		-	Bucaramanga, Centroabastos	1.600	1.760	1.655		-
Montería, Mercado del Sur	5.000	5.778	5.370		-	Cúcuta, Cenabastos	1.167	1.333	1.208		-
Pasto, El Potrerillo	2.240	2.560	2.373		-	Medellín, Central Mayorista de Antioquia	1.800	2.500	2.098		++
Pereira, Mercasa	4.000	4.800	4.383		-	Medellín, Plaza Minorista "José María Villa"	1.700	2.000	1.900		++
Popayán, Plaza de mercado del barrio Bolívar	3.579	3.684	3.632		-	Tunja, Complejo de Servicios del Sur	2.174	2.174	2.174		=
Rionegro (Antioquia)	5.222	6.111	5.681		-						
San Gil (Santander)	4.727	5.636	5.197		-						
Socorro (Santander)	5.000	5.273	5.152		-						
Tuluá (Valle del Cauca)	3.800	3.800	3.800		-						
Villavicencio, CAV	4.091	5.625	4.696		-						

TENDENCIAS

--- Variación mayor al -20 %	- Variación entre 0 % y -10 %	+ Variación entre 0 % y 10 %	+++ Variación mayor al 20 %
-- Variación entre -10 % y -20 %	= Variación igual a 0 %	++ Variación entre 10 % y 20 %	n. d. No determinado

TUBÉRCULOS, RAÍCES Y PLÁTANOS

Buena producción de arracacha amarilla

En el transcurso de la semana se registró una caída en las cotizaciones de la arracacha amarilla en trece de los veintinueve mercados donde se distribuyó. Esta situación se dio como consecuencia de los mayores rendimientos productivos en los municipios de Mutiscua, Pamplona, Cácuta, Cúchira (Norte de Santander), Suratá (Santander), Cajamarca (Tolima), Fosca, Funza, Chipaque, Quetame y Cáqueza (Cundinamarca). En Cavasa en Cali y Bucaramanga, por ejemplo, el kilo se vendió a \$1.661 y a \$1.190, respectivamente, lo que significó una reducción del 8,57% en promedio.

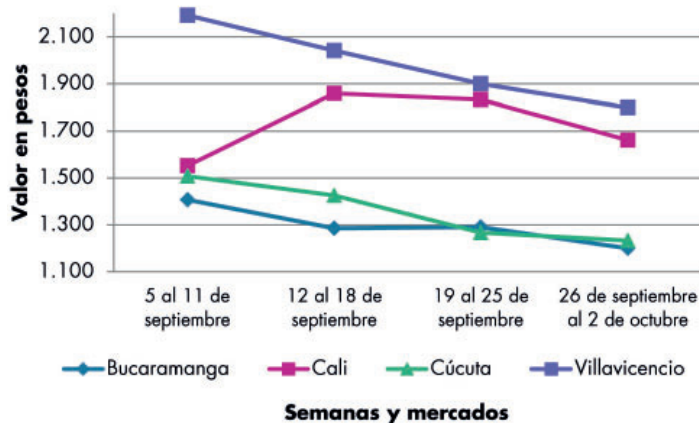
De igual manera, cayeron los precios mayoristas de las papas capira, criolla limpia y sucia y nevada. En el caso de la papa capira, los comerciantes afirmaron que este comportamiento se debió al incremento en los volúmenes de carga enviados desde las zonas de cultivo ubicadas en Marinilla, El Santuario, El Carmen de Viboral, La Unión, San Vicente Ferrer, Abejorral, San Pedro de los Milagros (Antioquia), Túquerres y Potosí (Nariño). La reducción de las cotizaciones se presentó en catorce de los veintisiete mercados donde se ofreció durante la semana. En Popayán el precio disminuyó 21,37%, vendiéndose el kilo a \$688.

Al mismo tiempo bajaron las cotizaciones mayoristas de la papa criolla limpia, conducta que se reflejó en veintisiete de los cuarenta y tres mercados en donde se

transó. Según las fuentes encuestadas, esta situación estuvo determinada por la salida de cosechas en Marinilla, El Santuario, El Carmen de Viboral, La Unión, San Vicente Ferrer (Antioquia), Ipiales, Túquerres (Nariño), Tunja, Sogamoso (Boyacá), Tuluá (Valle del Cauca), Sibaté, Subachoque, La Calera, Facatativá, Une, Chipaque, Fosca (Cundinamarca), Mutiscua, Pamplona (Norte de Santander) y Salamina (Caldas). En los mercados de Cavasa en Cali y Medellín, por ejemplo, la reducción promedio fue del 24,12%, es decir que el kilo se ofreció a \$775 y a \$1.398, respectivamente.

En cambio, aumentaron las cotizaciones del plátano hartón verde en veintiséis de los cuarenta y tres mercados donde se ofreció, lo cual estuvo relacionado con el menor abastecimiento de esta variedad de plátano desde Andes, Montebello, Santa Bárbara, Abejorral, San Juan de Urabá (Antioquia), Granada, San Carlos de Guaroa, El Castillo, Lejanías, Puerto Lleras, Fuente de Oro (Meta), Saravena, Tame, Fortul (Arauca), Pereira, Belalcázar (Risaralda), Lórica, Moñitos (Córdoba), Montenegro, Quimbaya, Córdoba y Génova (Quindío). En Armenia, por ejemplo, el alza en el precio fue superior al 19,00% y el kilo se comercializó a \$1.233.

Gráfico 3. Comportamiento de los precios de la arracacha amarilla 2020 (5 de septiembre al 2 de octubre)



Fuente: DANE, Sipsa.

Cuadro 5. Mercados mayoristas. Precios de venta de tubérculos, raíces y plátanos 2020 (26 de septiembre al 2 de octubre)

Productos y mercados	Pesos por kilogramo				Tendencia	Productos y mercados	Pesos por kilogramo				Tendencia
	Mínimo	Máximo	Medio	Precios			Mínimo	Máximo	Medio	Precios	
Arracacha amarilla						Papa Betina (continuación)					
Arauca (Arauca)	2.200	2.400	2.267		-	Ipiales (Nariño), Ipiales somos todos	280	300	297		-
Bogotá, D.C., Corabastos	1.500	2.000	1.722		-	Neiva, Surabastos	360	440	390		=
Bucaramanga, Centroabastos	1.120	1.280	1.190		-	Tunja, Complejo de Servicios del Sur	240	280	263		-
Buenaventura (Valle del Cauca)	2.240	2.400	2.347		-	Papa capira					
Cali, Cavasa	1.583	1.667	1.661		-	Buenaventura (Valle del Cauca)	760	800	787		+
Cali, Santa Helena	1.667	1.833	1.694		-	Cali, Cavasa	600	660	623		++
Chiquinquirá (Boyacá)	1.500	1.667	1.611		-	Cali, Santa Helena	600	680	638		+
Cúcuta, Cenabastos	1.000	1.400	1.275		+	Cartago (Valle del Cauca)	800	900	833		-
Duitama (Boyacá)	1.583	1.667	1.639		+	El Carmen de Viboral (Antioquia)	700	800	763		-
Florencia (Caquetá)	1.920	2.000	1.960		-	El Santuario (Antioquia)	700	850	760		+
Ibagué, Plaza La 21	1.280	1.920	1.540		+	Ipiales (Nariño), Centro de acopio	400	460	421		+
Neiva, Surabastos	1.280	2.080	1.760		+	Ipiales (Nariño), Ipiales somos todos	480	540	504		-
Palmira (Valle del Cauca)	1.833	2.000	1.903		-	La Ceja (Antioquia)	900	1.400	1.108		+
Pamplona (Norte de Santander)	1.200	1.300	1.211		++	La Unión (Antioquia)	700	780	741		-
Popayán, Plaza de mercado del barrio Bolívar	1.880	2.000	1.950		+	Manizales, Centro Galerías	600	720	670		+
San Gil (Santander)	1.920	2.080	2.000		-	Marinilla (Antioquia)	700	800	717		-
Sogamoso (Boyacá)	1.500	1.667	1.646		+	Medellín, Central Mayorista de Antioquia	700	1.000	875		+
Tunja, Complejo de Servicios del Sur	1.417	1.583	1.500		-	Medellín, Plaza Minorista "José María Villa"	800	1.000	883		+
Valledupar, Mercabastos	1.600	2.000	1.878		-	Montería, Mercado del Sur	900	960	917		+
Villavicencio, CAV	1.600	2.000	1.842		-	Palmira (Valle del Cauca)	640	680	663		-
Yopal (Casanare)	1.833	1.867	1.850		+	Pasto, El Potrerillo	500	600	520		-
Arracacha blanca						Peñol (Antioquia)	700	900	725		-
Armenia, Mercar	1.333	1.367	1.344		=	Pereira, La 41	700	760	710		+
Cartago (Valle del Cauca)	1.000	1.333	1.167		=	Pereira, Mercasa	660	800	700		+
Ipiales (Nariño), Ipiales somos todos	440	560	518		+	Popayán, Plaza de mercado del barrio Bolívar	660	700	688		-
Manizales, Centro Galerías	1.613	1.935	1.747		-	Rionegro (Antioquia)	800	950	872		-
Medellín, Central Mayorista de Antioquia	1.750	2.500	2.063		-	San Vicente (Antioquia)	700	700	700		-
Medellín, Plaza Minorista "José María Villa"	2.500	2.500	2.500		-	Santa Bárbara (Antioquia)	900	1.000	942		-
Pasto, El Potrerillo	700	800	777		+	Sonsón (Antioquia)	800	800	800		-
Pereira, La 41	1.333	1.500	1.417		=	Tuluá (Valle del Cauca)	600	640	613		=
Pereira, Mercasa	1.833	2.000	1.917		+	Túquerres (Nariño)	440	500	478		-
San Vicente (Antioquia)	1.333	1.556	1.458		-	Papa criolla limpia					
Tuluá (Valle del Cauca)	1.333	1.500	1.389		=	Arauca (Arauca)	1.354	1.771	1.528		+
Ñame diamante						Armenia, Mercar	1.250	1.333	1.306		-
Montería, Mercado del Sur	1.800	2.000	1.933		-	Barranquilla, Granabastos	1.400	1.640	1.480		-
Ñame espino						Bogotá, D.C., Corabastos	1.556	2.222	1.935		+
Cartagena, Bazurto	1.400	1.800	1.600		-	Bucaramanga, Centroabastos	1.100	1.200	1.150		-
Montería, Mercado del Sur	1.800	2.200	1.998		-	Cali, Cavasa	700	800	775		-
Sincelejo, Nuevo Mercado	1.600	1.800	1.692		-	Cali, Santa Helena	800	880	828		-
Valledupar, Mercabastos	1.600	2.200	1.867		-	Cartagena, Bazurto	1.700	1.800	1.750		+
Papa Betina						Cartago (Valle del Cauca)	1.100	1.300	1.200		=
Buenaventura (Valle del Cauca)	520	600	580		-	Cúcuta, Cenabastos	1.100	1.400	1.250		+
Cali, Cavasa	320	440	375		+	Duitama (Boyacá)	1.000	1.040	1.027		-
Ipiales (Nariño), Centro de acopio	250	300	256		=	El Carmen de Viboral (Antioquia)	1.300	1.400	1.363		-
						El Santuario (Antioquia)	1.300	1.600	1.483		-
						Florencia (Caquetá)	1.200	1.200	1.200		-

Cuadro 5. Mercados mayoristas. Precios de venta de tubérculos, raíces y plátanos (continuación)
2020 (26 de septiembre al 2 de octubre)

Productos y mercados	Pesos por kilogramo				Tendencia	Productos y mercados	Pesos por kilogramo				Tendencia
	Mínimo	Máximo	Medio				Mínimo	Máximo	Medio		
Papa criolla limpia (continuación)						Papa Morasurco					
Ibagué, Plaza La 21	1.360	1.760	1.500		+	Ipiales (Nariño), Centro de acopio	250	250	250		-
Ipiales (Nariño), Ipiales somos todos	600	600	600		-	La Unión (Nariño)	700	760	730		+
La Ceja (Antioquia)	1.500	1.800	1.675		-	Pasto, El Potrerillo	400	500	471		-
La Unión (Antioquia)	1.200	1.400	1.291		-	Papa nevada					
La Unión (Nariño)	640	760	670		-	Cartago (Valle del Cauca)	1.188	1.375	1.271		-
Manizales, Centro Galerías	1.354	1.667	1.458		=	El Carmen de Viboral (Antioquia)	650	750	713		-
Marinilla (Antioquia)	1.200	1.600	1.392		-	El Santuario (Antioquia)	800	1.000	863		+
Medellín, Central Mayorista de Antioquia	1.200	1.500	1.398		-	Marinilla (Antioquia)	700	900	800		+
Medellín, Plaza Minorista "José María Villa"	1.300	1.700	1.500		-	Medellín, Central Mayorista de Antioquia	700	900	785		-
Montería, Mercado del Sur	2.000	2.500	2.308		-	Peñol (Antioquia)	750	900	813		-
Neiva, Surabastos	1.200	1.560	1.368		-	Pereira, Mercasa	1.467	1.600	1.544		-
Pamplona (Norte de Santander)	800	1.000	894		-	Rionegro (Antioquia)	800	900	891		-
Pereira, La 41	1.200	1.400	1.333		-	San Vicente (Antioquia)	700	900	800		-
Pereira, Mercasa	1.300	1.500	1.420		-	Papa parda pastusa					
Rionegro (Antioquia)	1.500	1.800	1.713		-	Arauca (Arauca)	620	760	687		+
San Gil (Santander)	1.080	1.200	1.140		++	Armenia, Mercar	660	700	687		++
San Vicente (Antioquia)	1.200	1.500	1.350		-	Bogotá, D.C., Corabastos	800	900	860		+
Santa Bárbara (Antioquia)	1.600	1.800	1.750		+	Bucaramanga, Centroabastos	600	640	620		-
Santa Marta (Magdalena)	1.600	1.800	1.725		+	Bucaramanga, Mercados del centro	1.040	1.060	1.047		=
Sincelejo, Nuevo Mercado	2.200	2.500	2.450		+	Cali, Cavasa	640	700	674		+
Socorro (Santander)	1.100	1.200	1.147		+	Cartago (Valle del Cauca)	700	800	750		+++
Sogamoso (Boyacá)	1.400	1.600	1.538		++	Chiquinquirá (Boyacá)	500	600	550		-
Sonsón (Antioquia)	1.200	1.300	1.263		-	Cúcuta, Cenabastos	440	560	499		-
Tunja, Complejo de Servicios del Sur	1.000	1.200	1.118		-	Florencia (Cauquetá)	800	800	800		-
Túquerres (Nariño)	400	500	455		-	Ipiales (Nariño), Centro de acopio	450	500	481		+
Valledupar, Mercabastos	1.400	2.000	1.683		+	La Unión (Nariño)	720	760	740		-
Valledupar, Mercado Nuevo	1.400	2.000	1.667		+	Manizales, Centro Galerías	640	720	683		-
Villavicencio, CAV	800	1.200	993		+	Pamplona (Norte de Santander)	460	520	502		-
Yopal (Casanare)	1.667	1.729	1.698		-	Pereira, Mercasa	400	480	446		-
Papa criolla sucia						Popayán, Plaza de mercado del barrio Bolívar	1.080	1.100	1.088		+++
Barranquilla, Barranquillita	1.400	1.600	1.507		-	San Gil (Santander)	560	640	600		-
Bogotá, D.C., Corabastos	1.000	1.600	1.342		+	Socorro (Santander)	560	600	573		=
Cali, Cavasa	560	700	608		-	Sogamoso (Boyacá)	460	500	465		-
Chiquinquirá (Boyacá)	400	800	600		-	Tunja, Complejo de Servicios del Sur	440	520	488		+
Ipiales (Nariño), Centro de acopio	300	300	300		-	Yopal (Casanare)	708	729	719		-
Palmira (Valle del Cauca)	600	820	715		-	Papa Puracé					
Pasto, El Potrerillo	300	480	386		-	La Unión (Antioquia)	500	550	509		-
Popayán, Plaza de mercado del barrio Bolívar	417	667	538		-	Montería, Mercado del Sur	889	1.000	926		+
Tuluá (Valle del Cauca)	833	917	861		-	Sincelejo, Nuevo Mercado	700	800	763		-
Tunja, Complejo de Servicios del Sur	560	640	609		+	Papa roja peruana					
Ubaté (Cundinamarca)	800	800	800		++	Ipiales (Nariño), Centro de acopio	400	420	403		+
Papa ICA-Huila						Papa rubí					
La Unión (Nariño)	700	800	740		+	Bogotá, D.C., Corabastos	500	600	572		+
Pasto, El Potrerillo	600	700	637		+						

Cuadro 5. Mercados mayoristas. Precios de venta de tubérculos, raíces y plátanos (continuación)
2020 (26 de septiembre al 2 de octubre)

Productos y mercados	Pesos por kilogramo				Tendencia	Productos y mercados	Pesos por kilogramo				Tendencia
	Mínimo	Máximo	Medio				Mínimo	Máximo	Medio		
Papa rubi (continuación)						Papa suprema (continuación)					
Pereira, La 41	560	660	608	-		Pasto, El Potrerillo	400	520	463	-	
Pereira, Mercasa	500	600	546	+		Popayán, Plaza de mercado del barrio Bolívar	800	920	865	++	
Santa Marta (Magdalena)	560	580	570	-		Tuluá (Valle del Cauca)	620	640	637	+	
Sincelejo, Nuevo Mercado	480	500	492	-		Túquerres (Nariño)	360	400	373	-	
Tunja, Complejo de Servicios del Sur	280	320	302	-							
Papa R-12 negra						Papa tocarreña					
Bogotá, D.C., Corabastos	500	600	578	+		Tunja, Complejo de Servicios del Sur	440	600	547	-	
Cartago (Valle del Cauca)	800	1.000	900	-							
Manizales, Centro Galerías	600	720	670	+		Papa única					
Medellín, Central Mayorista de Antioquia	600	800	691	=		Barranquilla, Barranquillita	460	480	473	-	
Neiva, Surabastos	600	640	620	=		Barranquilla, Granabastos	460	500	492	-	
Villavicencio, CAV	440	600	514	-		Bogotá, D.C., Corabastos	500	600	546	+	
Papa R-12 roja						Bucaramanga, Centroabastos	400	400	400	=	
Bogotá, D.C., Corabastos	500	600	578	+		Bucaramanga, Mercados del centro	440	480	453	+	
Tunja, Complejo de Servicios del Sur	280	320	308	-		Buenaventura (Valle del Cauca)	600	700	630	+	
Papa sabanera						Cali, Cavasa	400	500	440	+	
Bogotá, D.C., Corabastos	1.400	1.600	1.504	+		Cali, Santa Helena	440	500	460	+	
Florencia (Caquetá)	800	800	800	-		Cartagena, Bazurto	440	520	480	-	
Papa superior						Cartago (Valle del Cauca)	500	600	533	+	
Bogotá, D.C., Corabastos	700	800	753	+		Cúcuta, Cenabastos	280	400	335	-	
Chiquinquirá (Boyacá)	460	600	537	-		Ipiales (Nariño), Centro de acopio	250	300	280	+	
Cúcuta, Cenabastos	440	560	499	-		Ipiales (Nariño), Ipiales somos todos	280	320	299	-	
Duitama (Boyacá)	520	560	533	-		La Unión (Nariño)	480	560	510	+	
Florencia (Caquetá)	800	800	800	-		Manizales, Centro Galerías	480	520	493	-	
Ibagué, Plaza La 21	600	700	643	+		Neiva, Surabastos	400	500	443	+	
Ipiales (Nariño), Centro de acopio	480	500	496	-		Pamplona (Norte de Santander)	340	400	381	-	
Ipiales (Nariño), Ipiales somos todos	460	520	494	-		Pasto, El Potrerillo	320	400	352	-	
Neiva, Surabastos	640	720	675	+		Pereira, La 41	420	500	465	+	
Pamplona (Norte de Santander)	460	500	494	-		Pereira, Mercasa	440	500	456	-	
Sogamoso (Boyacá)	460	500	468	-		Popayán, Plaza de mercado del barrio Bolívar	480	520	510	-	
Tunja, Complejo de Servicios del Sur	440	500	470	+		Tunja, Complejo de Servicios del Sur	240	280	264	-	
Túquerres (Nariño)	440	500	477	-		Túquerres (Nariño)	250	300	258	-	
Villavicencio, CAV	600	700	644	+		Valledupar, Mercabastos	400	440	430	-	
Papa suprema						Valledupar, Mercado Nuevo	400	440	423	-	
Armenia, Mercar	660	700	687	++		Plátano comino					
Bogotá, D.C., Corabastos	460	700	624	+		Medellín, Central Mayorista de Antioquia	700	1.200	846	+	
Buenaventura (Valle del Cauca)	800	840	820	+		Rionegro (Antioquia)	1.200	1.500	1.333	-	
Cali, Cavasa	560	640	585	-		Plátano dominico hartón maduro					
Cali, Santa Helena	640	700	663	-		Manizales, Centro Galerías	1.200	1.300	1.225	=	
Cúcuta, Cenabastos	320	360	352	-		Pereira, La 41	1.000	1.200	1.083	+	
Ibagué, Plaza La 21	600	640	627	+		Pereira, Mercasa	1.000	1.200	1.142	+	
Ipiales (Nariño), Centro de acopio	400	400	400	-		Plátano dominico hartón verde					
La Unión (Nariño)	660	760	715	+		Armenia, Retiro	700	750	744	+	
Palmira (Valle del Cauca)	600	640	625	=		Cartago (Valle del Cauca)	1.200	1.200	1.200	+	
Pamplona (Norte de Santander)	400	400	400	-		Manizales, Centro Galerías	1.200	1.300	1.225	=	

Cuadro 5. Mercados mayoristas. Precios de venta de tubérculos, raíces y plátanos (continuación)
2020 (26 de septiembre al 2 de octubre)

Productos y mercados	Pesos por kilogramo				Tendencia	Productos y mercados	Pesos por kilogramo				Tendencia
	Mínimo	Máximo	Medio				Mínimo	Máximo	Medio		
Plátano dominico hartón verde (continuación)						Plátano hartón verde (continuación)					
Pereira, La 41	1.000	1.200	1.083		+	Ipiales (Nariño), Ipiales somos todos	1.150	1.300	1.225		+
Pereira, Mercasa	1.000	1.200	1.142		+	La Ceja (Antioquia)	1.300	1.600	1.421		+
Plátano dominico verde						Medellín, Central Mayorista de Antioquia	1.100	1.300	1.200		-
Medellín, Central Mayorista de Antioquia	700	1.000	783		+	Medellín, Plaza Minorista "José María Villa"	1.000	1.200	1.133		+
Santa Bárbara (Antioquia)	467	600	541		-	Montería, Mercado del Sur	875	1.000	940		-
Sonsón (Antioquia)	850	950	900		+	Neiva, Surabastos	1.200	1.300	1.231		-
Plátano guineo						Palmira (Valle del Cauca)	1.200	1.250	1.219		+
Bogotá, D.C., Corabastos	1.300	1.800	1.687		+	Pamplona (Norte de Santander)	1.400	1.750	1.592		-
Cartago (Valle del Cauca)	1.000	1.200	1.100		=	Pasto, El Potrerillo	1.100	1.100	1.100		+
La Ceja (Antioquia)	600	900	757		-	Pereira, La 41	1.000	1.200	1.083		+
Medellín, Central Mayorista de Antioquia	800	1.200	992		=	Pereira, Mercasa	1.000	1.200	1.142		+
Medellín, Plaza Minorista "José María Villa"	700	1.000	883		++	Popayán, Plaza de mercado del barrio Bolívar	1.400	1.440	1.420		+
Neiva, Surabastos	1.100	1.200	1.188		-	Rionegro (Antioquia)	1.500	1.600	1.563		-
Peñol (Antioquia)	467	533	478		-	San Gil (Santander)	1.040	1.200	1.133		+
Rionegro (Antioquia)	900	1.000	988		-	Santa Bárbara (Antioquia)	700	1.000	838		+
Santa Bárbara (Antioquia)	467	733	581		-	Santa Marta (Magdalena)	2.560	2.700	2.648		+
Sonsón (Antioquia)	350	400	381		+	Sincelejo, Nuevo Mercado	1.013	1.125	1.050		-
Villavicencio, CAV	2.000	2.333	2.028		+	Socorro (Santander)	1.120	1.200	1.147		+
Plátano hartón maduro						Sogamoso (Boyacá)	1.500	1.650	1.550		+
Armenia, Mercar	800	800	800		=	Tuluá (Valle del Cauca)	1.000	1.200	1.113		+
Bogotá, D.C., Corabastos	1.850	2.250	2.109		++	Tunja, Complejo de Servicios del Sur	1.500	1.750	1.646		+
Cúcuta, Cenabastos	1.500	1.800	1.617		-	Túquerres (Nariño)	1.150	1.250	1.188		+
Ibagué, Plaza La 21	900	1.400	1.216		+	Valledupar, Mercabastos	1.500	1.800	1.658		+
Medellín, Central Mayorista de Antioquia	1.100	1.400	1.192		-	Valledupar, Mercado Nuevo	1.500	1.800	1.665		+
Medellín, Plaza Minorista "José María Villa"	1.100	1.300	1.233		+	Villavicencio, CAV	1.440	1.920	1.700		+
Neiva, Surabastos	1.200	1.300	1.231		-	Yopal (Casanare)	1.360	1.360	1.360		=
Pereira, La 41	1.000	1.200	1.083		+	Plátano hartón verde Eje Cafetero					
Pereira, Mercasa	1.000	1.200	1.142		+	Medellín, Central Mayorista de Antioquia	1.500	1.600	1.533		-
Tunja, Complejo de Servicios del Sur	1.500	1.750	1.646		+	Plátano hartón verde llanero					
Plátano hartón verde						Bogotá, D.C., Corabastos	2.250	2.500	2.355		+
Arauca (Arauca)	1.500	1.800	1.700		+	Ubaté (Cundinamarca)	1.600	1.600	1.600		+
Armenia, Mercar	1.100	1.400	1.233		++	Ulluco					
Armenia, Retiro	800	1.000	861		+	Buenaventura (Valle del Cauca)	3.000	3.500	3.333		-
Barranquilla, Barranquillita	1.500	1.800	1.600		-	Cali, Cavasa	1.833	1.917	1.839		-
Bogotá, D.C., Corabastos	1.850	2.250	2.109		++	Ipiales (Nariño), Ipiales somos todos	1.167	1.500	1.343		-
Bucaramanga, Centroabastos	1.760	1.840	1.805		+	Pasto, El Potrerillo	875	1.375	1.191		+
Bucaramanga, Mercados del centro	1.760	1.840	1.787		=	Popayán, Plaza de mercado del barrio Bolívar	1.417	1.500	1.452		++
Cali, Cavasa	1.100	1.200	1.156		+	Túquerres (Nariño)	1.000	1.167	1.125		-
Cali, Santa Helena	1.100	1.100	1.100		-	Yuca chirosa					
Cartagena, Bazurto	1.350	1.500	1.435		-	Buenaventura (Valle del Cauca)	880	960	900		-
Chiquinquirá (Boyacá)	1.600	1.750	1.692		-	Ibagué, Plaza La 21	833	1.000	961		+
Cúcuta, Cenabastos	1.500	1.800	1.617		-	La Ceja (Antioquia)	600	1.100	811		+
Duitama (Boyacá)	1.600	1.650	1.633		=	Medellín, Central Mayorista de Antioquia	800	880	840		-
Florencia (Caquetá)	1.100	1.200	1.150		=	Rionegro (Antioquia)	640	950	801		+
Ibagué, Plaza La 21	900	1.400	1.216		+						

Cuadro 5. Mercados mayoristas. Precios de venta de tubérculos, raíces y plátanos (conclusión) 2020 (26 de septiembre al 2 de octubre)

Productos y mercados	Pesos por kilogramo				Tendencia	Productos y mercados	Pesos por kilogramo				Tendencia
	Mínimo	Máximo	Medio	Precios			Mínimo	Máximo	Medio	Precios	
Yuca criolla						Yuca ICA (contiación)					
Arauca (Arauca)	771	771	771		-	Cartago (Valle del Cauca)	720	800	773		=
Barranquilla, Barranquillita	625	650	633		=	Florencia (Caquetá)	800	800	800		=
Barranquilla, Granabastos	650	700	685		-	La Unión (Nariño)	800	900	833		-
Bucaramanga, Centroabastos	833	952	893		=	Manizales, Centro Galerías	720	800	773		=
Bucaramanga, Mercados del centro	857	881	865		-	Neiva, Surabastos	1.120	1.600	1.248		-
Cartagena, Bazurto	500	575	522		+	Palmira (Valle del Cauca)	640	720	680		+
Cúcuta, Cenabastos	952	1.412	1.252		++	Pasto, El Potrerillo	667	833	750		+
Medellín, Central Mayorista de Antioquia	720	800	775		+	Pereira, La 41	640	720	680		=
Medellín, Plaza Minorista "José María Villa"	680	760	720		+	Pereira, Mercasa	720	720	720		+
Montería, Mercado del Sur	275	325	296		-	Popayán, Plaza de mercado del barrio Bolívar	933	1.000	979		-
Pamplona (Norte de Santander)	833	1.071	966		+	Tuluá (Valle del Cauca)	720	800	747		=
San Gil (Santander)	1.000	1.119	1.067		+	Yuca llanera					
Sincelejo, Nuevo Mercado	500	500	500		=	Bogotá, D.C., Corabastos	1.067	1.167	1.158		-
Socorro (Santander)	1.000	1.040	1.013		=	Chiquinquirá (Boyacá)	933	1.000	978		-
Valledupar, Mercabastos	550	625	585		++	Duitama (Boyacá)	867	900	878		=
Valledupar, Mercado Nuevo	550	625	592		++	Sogamoso (Boyacá)	833	900	850		-
Yuca ICA						Tunja, Complejo de Servicios del Sur	1.000	1.067	1.011		+
Armenia, Mercar	640	640	640		-	Ubaté (Cundinamarca)	1.167	1.167	1.167		=
Armenia, Retiro	600	640	633		-	Villavicencio, CAV	800	1.000	878		-
Cali, Cavasa	640	720	667		+	Yopal (Casanare)	733	733	733		=
Cali, Santa Helena	680	720	707		=						

TENDENCIAS

---	-	+	+++
Variación mayor al -20 %	Variación entre 0 % y -10 %	Variación entre 0 % y 10 %	Variación mayor al 20 %
--	=	++	n. d.
Variación entre -10 % y -20 %	Variación igual a 0 %	Variación entre 10 % y 20 %	No determinado

GRANOS, CÁRNICOS Y PROCESADOS

Subió el precio de la costilla de res

Esta semana se redujo la oferta de la costilla de res ante la menor disponibilidad de ganado desde Villavicencio y Montería. Adicionalmente, aumentó la demanda de este producto por la apertura de restaurantes, lo que conllevó a que se incrementara el precio en trece de los veintidós mercados donde se transó el producto. En Medellín el alza fue del 7,56% y el kilo se cotizó a \$12.450.

También subieron los precios de la panela cuadrada morena, el huevo rojo AA, el café molido y la harina de trigo. En el caso de la panela cuadrada morena el alza en sus cotizaciones se observó en catorce de los veintisiete mercados donde se negoció, ante el menor procesamiento de caña en los departamentos de Santander, Boyacá y Cundinamarca. En Montería, el ascenso fue del 7,31% por lo que el kilo se vendió a \$2.893.

En cuanto al huevo rojo AA, el aumento en las cotizaciones obedeció a la caída en el abastecimiento desde las granjas avícolas establecidas en los departamentos de Santander, Valle del Cauca y Antioquia. El precio subió en catorce de los veintitrés mercados donde se cotizó durante la semana. En el

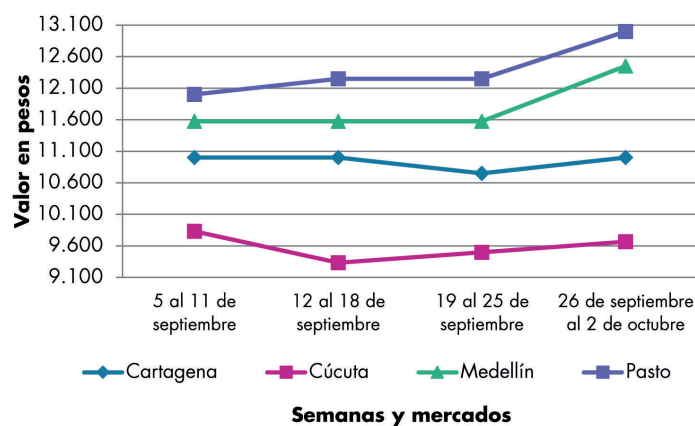


Fuente: <https://merqueo.com/bogota/ofertas/carne/costilla>

mercado de Paloquemao, en Bogotá, la unidad se vendió a \$298, lo que representó un alza del 8,36%

Por el contrario, bajaron los precios de la pechuga de pollo, la lenteja importada, el azúcar sulfitada y las alas de pollo con costillar. En relación a la lenteja importada, su cotización disminuyó en doce de los treinta y seis mercados donde se comercializó durante la semana por el mayor volumen de carga del producto que llegó desde Canadá. En el mercado de Granabastos, en Barranquilla, descendió la cotización 8,58% y se negoció el kilo a \$3.197.

Gráfico 7. Comportamiento de los precios de la costilla de res 2020 (5 de septiembre al 2 de octubre)



Fuente: DANE, Sipsa.

Cuadro 6. Mercados mayoristas. Precios de venta de granos y cereales 2020 (26 de septiembre al 2 de octubre)

Productos y mercados	Pesos por kilogramo				Tendencia	Productos y mercados	Pesos por kilogramo				Tendencia
	Mínimo	Máximo	Medio				Mínimo	Máximo	Medio		
Arroz blanco importado						Arroz excelso (continuación)					
Pasto, El Potrerillo	3.222	3.333	3.281		-	Montería, Mercado del Sur	2.920	2.960	2.942		=
Arroz de primera						Santa Marta (Magdalena)	3.032	3.156	3.105		+
Armenia, Mercar	2.880	3.040	2.933		=	Sincelejo, Nuevo Mercado	2.880	2.952	2.908		=
Barranquilla, Barranquillita	2.733	2.800	2.764		-	Valledupar, Mercado Nuevo	2.880	2.960	2.933		-
Barranquilla, Granabastos	2.844	2.911	2.883		+	Arroz sopa cristal					
Bogotá, D.C., Corabastos	2.640	2.800	2.710		+	Bucaramanga, Centroabastos	1.600	1.704	1.661		-
Bogotá, D.C., Paloquemao	2.880	3.040	2.980		-	Bucaramanga, Mercados del centro	1.560	1.600	1.580		-
Bogotá, D.C., Plaza España	2.880	3.040	2.973		+	Montería, Mercado del Sur	1.900	1.960	1.940		=
Bogotá, D.C., Plaza Las Flores	2.890	2.900	2.897		+	Arveja amarilla seca importada					
Bucaramanga, Mercados del centro	3.040	3.040	3.040		=	Bucaramanga, Centroabastos	2.870	3.157	3.043		-
Buenaventura (Valle del Cauca)	3.040	3.120	3.080		+	Cúcuta, Cenabastos	2.820	3.200	2.980		=
Cali, La Floresta	2.720	3.200	2.967		+	Cúcuta, La Nueva Sexta	2.500	2.540	2.520		=
Cali, Santa Helena	2.720	3.000	2.840		-	Ibagué, Plaza La 21	1.900	2.180	2.012		-
Cali, Siloé	2.720	3.200	2.955		-	Pamplona (Norte de Santander)	2.783	2.870	2.841		-
Cartagena, Bazurto	3.022	3.222	3.156		-	Arveja verde seca importada					
Cartago (Valle del Cauca)	2.880	3.040	2.947		=	Armenia, Mercar	2.291	2.467	2.379		=
Cúcuta, Cenabastos	2.900	2.933	2.911		=	Bogotá, D.C., Corabastos	2.580	2.760	2.645		++
Cúcuta, La Nueva Sexta	2.933	2.933	2.933		=	Bogotá, D.C., Paloquemao	3.200	3.680	3.440		-
Florencia (Caquetá)	3.600	3.680	3.640		=	Bogotá, D.C., Plaza España	3.200	3.520	3.360		+
Manizales, Centro Galerías	2.920	2.960	2.946		=	Bucaramanga, Centroabastos	2.870	3.104	2.970		=
Medellín, Central Mayorista de Antioquia	2.840	2.880	2.870		-	Bucaramanga, Mercados del centro	2.935	2.957	2.946		-
Medellín, Plaza Minorista "José María Villa"	2.960	3.120	3.040		=	Cali, La Floresta	3.040	3.200	3.147		+
Montería, Mercado del Sur	2.289	2.333	2.306		-	Cali, Santa Helena	2.800	2.960	2.853		-
Neiva, Surabastos	2.720	2.720	2.720		-	Cali, Siloé	2.960	3.040	3.000		-
Palmira (Valle del Cauca)	2.800	3.000	2.899		-	Cartagena, Bazurto	2.500	2.500	2.500		-
Pamplona (Norte de Santander)	2.867	2.933	2.911		=	Cúcuta, Cenabastos	2.810	3.200	3.037		=
Pasto, El Potrerillo	3.120	3.600	3.260		-	Cúcuta, La Nueva Sexta	3.600	3.680	3.640		=
Pereira, Mercasa	2.944	3.080	2.995		=	Manizales, Centro Galerías	3.084	3.524	3.276		+
Popayán, Plaza de mercado del barrio Bolívar	2.480	2.540	2.507		-	Medellín, Central Mayorista de Antioquia	2.480	2.720	2.640		=
Santa Marta (Magdalena)	2.660	2.800	2.730		=	Medellín, Plaza Minorista "José María Villa"	2.720	2.880	2.800		=
Sincelejo, Nuevo Mercado	2.220	2.280	2.243		+	Palmira (Valle del Cauca)	3.600	3.760	3.705		+
Tuluá (Valle del Cauca)	2.450	3.120	2.765		-	Pamplona (Norte de Santander)	2.870	3.043	2.957		-
Tunja, Complejo de Servicios del Sur	2.800	2.840	2.813		-	Pasto, El Potrerillo	2.200	3.040	2.590		-
Valledupar, Mercado Nuevo	2.360	2.480	2.413		+	Pereira, Mercasa	2.930	3.200	3.043		=
Villavicencio, CAV	2.800	2.800	2.800		=	Popayán, Plaza de mercado del barrio Bolívar	2.960	3.040	3.013		-
Arroz de segunda						Santa Marta (Magdalena)	2.909	2.909	2.909		=
Barranquilla, Barranquillita	2.378	2.413	2.397		-	Tuluá (Valle del Cauca)	3.424	3.600	3.541		=
Barranquilla, Granabastos	2.444	2.489	2.472		+	Tunja, Complejo de Servicios del Sur	2.760	2.800	2.787		+
Bogotá, D.C., Corabastos	2.560	2.600	2.585		+	Valledupar, Mercado Nuevo	4.000	4.000	4.000		=
Cartagena, Bazurto	2.422	2.556	2.511		+	Villavicencio, CAV	2.817	2.870	2.843		-
Sincelejo, Nuevo Mercado	2.000	2.067	2.033		=	Cuchuco de cebada					
Arroz excelso						Bucaramanga, Centroabastos	2.496	2.800	2.677		=
Barranquilla, Barranquillita	2.880	2.940	2.905		+	Bucaramanga, Mercados del centro	2.400	2.560	2.480		=
Barranquilla, Granabastos	2.920	3.000	2.956		+						
Bucaramanga, Centroabastos	2.888	2.904	2.896		-						
Cartagena, Bazurto	2.920	2.960	2.933		+						
Ibagué, Plaza La 21	2.600	2.720	2.640		+						

BOLETÍN SEMANAL PRECIOS MAYORISTAS

Cuadro 6. Mercados mayoristas. Precios de venta de granos y cereales (continuación)
2020 (26 de septiembre al 2 de octubre)

Productos y mercados	Pesos por kilogramo				Tendencia	Productos y mercados	Pesos por kilogramo				Tendencia
	Mínimo	Máximo	Medio				Mínimo	Máximo	Medio		
Cuchuco de maíz						Fríjol cargamento blanco (continuación)					
Bucaramanga, Centroabastos	2.496	2.800	2.677	=		Peñol (Antioquia)	5.800	6.000	5.900	-	
Bucaramanga, Mercados del centro	2.400	2.560	2.480	=		San Vicente (Antioquia)	5.500	5.800	5.625	+	
Cali, La Floresta	1.400	1.600	1.500	=		Sonsón (Antioquia)	5.600	5.800	5.725	-	
Cali, Santa Helena	1.360	1.440	1.400	-		Fríjol cargamento rojo					
Cali, Siloé	1.400	1.400	1.400	-		Armenia, Mercar	7.048	7.489	7.254	=	
Florencia (Caquetá)	2.240	2.320	2.280	=		Bogotá, D.C., Corabastos	5.800	6.200	6.010	-	
Ibagué, Plaza La 21	2.224	2.304	2.253	+		Bogotá, D.C., Paloquemao	5.760	6.400	6.060	-	
Montería, Mercado del Sur	1.060	1.120	1.098	-		Bogotá, D.C., Plaza España	8.228	8.480	8.343	+	
Popayán, Plaza de mercado del barrio Bolívar	1.248	1.264	1.259	-		Bogotá, D.C., Plaza Las Flores	6.800	6.800	6.800	+	
Sincelejo, Nuevo Mercado	2.000	2.200	2.100	=		Cartago (Valle del Cauca)	6.200	7.080	6.560	=	
Fríjol bolón						El Carmen de Viboral (Antioquia)	4.800	4.800	4.800	-	
Armenia, Mercar	7.401	7.489	7.460	=		Ibagué, Plaza La 21	5.040	5.328	5.182	-	
Bogotá, D.C., Corabastos	6.000	6.500	6.335	+		Manizales, Centro Galerías	7.599	7.930	7.746	+	
Bogotá, D.C., Plaza España	7.200	7.520	7.360	+		Marinilla (Antioquia)	4.300	4.600	4.450	-	
Bogotá, D.C., Plaza Las Flores	6.400	6.560	6.480	-		Medellín, Central Mayorista de Antioquia	5.300	5.600	5.500	+	
Cartago (Valle del Cauca)	6.200	7.080	6.560	=		Medellín, Plaza Minorista "José María Villa"	6.000	6.000	6.000	+	
Pereira, Mercasa	7.530	7.600	7.577	=		Peñol (Antioquia)	4.500	4.500	4.500	-	
Popayán, Plaza de mercado del barrio Bolívar	7.840	8.000	7.893	-		Pereira, Mercasa	7.500	7.845	7.665	=	
Tuluá (Valle del Cauca)	6.400	6.696	6.552	=		San Vicente (Antioquia)	4.200	4.600	4.463	-	
Tunja, Complejo de Servicios del Sur	6.400	6.560	6.507	-		Villavicencio, CAV	6.348	7.065	6.616	-	
Villavicencio, CAV	6.870	7.400	7.146	+		Fríjol nima calima					
Fríjol cabeza negra importado						Armenia, Mercar	6.035	6.344	6.182	=	
Barranquilla, Barranquillita	6.000	6.200	6.100	-		Bogotá, D.C., Corabastos	4.800	5.160	4.960	-	
Cartagena, Bazurto	5.700	6.500	5.967	++		Bogotá, D.C., Paloquemao	5.440	5.760	5.600	-	
Santa Marta (Magdalena)	5.091	5.455	5.227	=		Bogotá, D.C., Plaza Las Flores	5.760	5.880	5.827	-	
Fríjol cabeza negra nacional						Cartago (Valle del Cauca)	5.320	5.600	5.464	=	
Barranquilla, Granabastos	6.500	6.600	6.567	=		Florencia (Caquetá)	4.960	5.120	5.040	=	
Sincelejo, Nuevo Mercado	6.000	6.600	6.350	-		Manizales, Centro Galerías	6.608	7.489	6.902	+	
Valledupar, Mercado Nuevo	6.000	6.000	6.000	=		Medellín, Central Mayorista de Antioquia	4.500	4.700	4.600	-	
Fríjol calima						Neiva, Surabastos	4.400	4.640	4.540	-	
Buenaventura (Valle del Cauca)	5.000	5.400	5.187	-		Villavicencio, CAV	5.496	6.261	5.807	+	
Cali, La Floresta	4.400	4.600	4.467	-		Fríjol palomito importado					
Cali, Santa Helena	4.800	5.120	4.987	+		Barranquilla, Barranquillita	6.200	6.410	6.330	-	
Cali, Siloé	4.800	4.960	4.880	=		Barranquilla, Granabastos	6.580	6.600	6.593	=	
Palmira (Valle del Cauca)	5.200	5.400	5.350	-		Cartagena, Bazurto	5.500	6.000	5.667	-	
Popayán, Plaza de mercado del barrio Bolívar	6.320	6.400	6.373	=		Santa Marta (Magdalena)	4.364	4.727	4.500	=	
Tuluá (Valle del Cauca)	5.240	6.000	5.613	=		Fríjol radical					
Fríjol cargamento blanco						Bogotá, D.C., Corabastos	5.440	5.600	5.520	++	
El Carmen de Viboral (Antioquia)	5.700	5.800	5.767	-		Bogotá, D.C., Paloquemao	5.440	5.760	5.600	-	
Marinilla (Antioquia)	5.500	5.700	5.575	-		Bucaramanga, Centroabastos	6.043	6.130	6.087	=	
Medellín, Central Mayorista de Antioquia	6.000	6.400	6.150	-		Medellín, Central Mayorista de Antioquia	4.400	4.600	4.550	+	
Medellín, Plaza Minorista "José María Villa"	7.200	7.200	7.200	+		Fríjol Uribe rosado					
						Cartago (Valle del Cauca)	5.200	6.000	5.653	=	
						Medellín, Central Mayorista de Antioquia	4.800	5.200	5.050	+	

Cuadro 6. Mercados mayoristas. Precios de venta de granos y cereales (continuación)
2020 (26 de septiembre al 2 de octubre)

Productos y mercados	Pesos por kilogramo				Tendencia	Productos y mercados	Pesos por kilogramo				Tendencia
	Mínimo	Máximo	Medio				Mínimo	Máximo	Medio		
Frijol Zaragoza						Lenteja importada (continuación)					
Barranquilla, Barranquillita	5.400	5.500	5.467	-		Manizales, Centro Galerías	3.700	3.965	3.789	+	
Barranquilla, Granabastos	5.500	5.600	5.550	=		Medellín, Central Mayorista de Antioquia	2.880	3.040	2.960	=	
Cartagena, Bazurto	6.000	6.000	6.000	+		Medellín, Plaza Minorista "José María Villa"	3.040	3.200	3.120	=	
Cúcuta, Cenabastos	5.000	5.400	5.133	=		Montería, Mercado del Sur	3.440	3.500	3.460	=	
Cúcuta, La Nueva Sexta	6.000	7.000	6.333	-		Neiva, Surabastos	3.520	3.680	3.600	-	
Montería, Mercado del Sur	5.040	5.200	5.135	-		Palmira (Valle del Cauca)	3.600	3.800	3.750	-	
Santa Marta (Magdalena)	6.182	6.182	6.182	=		Pamplona (Norte de Santander)	3.826	4.000	3.913	-	
Sincelejo, Nuevo Mercado	4.900	5.000	4.975	-		Pasto, El Potrerillo	2.400	2.800	2.645	+	
Valledupar, Mercado Nuevo	6.000	6.000	6.000	=		Pereira, Mercasa	3.820	4.200	4.007	=	
Garbanzo importado						Popayán, Plaza de mercado del barrio Bolívar	4.400	4.640	4.507	=	
Arauca (Arauca)	5.917	6.000	5.958	=		Santa Marta (Magdalena)	3.182	3.273	3.227	=	
Armenia, Mercar	4.626	4.846	4.736	=		Sincelejo, Nuevo Mercado	3.000	3.900	3.325	=	
Bogotá, D.C., Corabastos	5.360	5.460	5.415	+		Tuluá (Valle del Cauca)	3.648	3.840	3.749	=	
Bogotá, D.C., Paloquemao	5.760	6.400	5.960	-		Tunja, Complejo de Servicios del Sur	3.400	3.500	3.433	+	
Bogotá, D.C., Plaza España	6.240	6.720	6.507	++		Valledupar, Mercado Nuevo	4.000	4.000	4.000	=	
Bogotá, D.C., Plaza Las Flores	5.200	5.280	5.227	-		Villavicencio, CAV	3.000	3.739	3.374	-	
Bucaramanga, Mercados del centro	4.261	5.326	4.793	+							
Cartago (Valle del Cauca)	4.000	4.400	4.229	=		Maíz amarillo cáscara					
Cúcuta, Cenabastos	4.800	4.960	4.880	=		Bogotá, D.C., Corabastos	1.320	1.420	1.385	+	
Cúcuta, La Nueva Sexta	4.000	5.000	4.600	-		Bogotá, D.C., Paloquemao	1.440	1.600	1.540	-	
Medellín, Central Mayorista de Antioquia	3.840	4.000	3.940	=		Manizales, Centro Galerías	1.280	1.400	1.347	-	
Medellín, Plaza Minorista "José María Villa"	4.080	4.240	4.160	=		Medellín, Central Mayorista de Antioquia	1.200	1.400	1.300	=	
Neiva, Surabastos	4.000	4.400	4.140	-		Medellín, Plaza Minorista "José María Villa"	1.300	1.400	1.350	=	
Pamplona (Norte de Santander)	4.348	4.348	4.348	+		Montería, Mercado del Sur	1.100	1.140	1.115	-	
Pereira, Mercasa	4.000	4.100	4.050	=		Neiva, Surabastos	1.129	1.161	1.145	=	
Tunja, Complejo de Servicios del Sur	4.000	4.200	4.133	=		Pasto, El Potrerillo	825	875	850	-	
Villavicencio, CAV	3.480	4.160	3.820	+		Sincelejo, Nuevo Mercado	1.044	1.067	1.056	-	
Lenteja importada						Sonsón (Antioquia)	1.000	1.100	1.050	+	
Arauca (Arauca)	4.000	4.864	4.432	=		Valledupar, Mercado Nuevo	1.200	1.200	1.200	=	
Armenia, Mercar	3.480	3.700	3.568	=		Maíz amarillo cáscara importado					
Barranquilla, Barranquillita	2.950	3.200	3.050	+		Medellín, Central Mayorista de Antioquia	1.000	1.100	1.075	=	
Barranquilla, Granabastos	3.190	3.200	3.197	-		Maíz amarillo trillado					
Bogotá, D.C., Corabastos	3.360	3.600	3.500	++		Armenia, Mercar	1.360	1.360	1.360	-	
Bogotá, D.C., Paloquemao	3.360	3.680	3.520	-		Barranquilla, Barranquillita	1.500	1.550	1.517	-	
Bogotá, D.C., Plaza España	3.356	3.520	3.433	+		Barranquilla, Granabastos	1.570	1.588	1.577	-	
Bogotá, D.C., Plaza Las Flores	3.360	3.360	3.360	-		Cali, La Floresta	1.600	1.700	1.667	=	
Bucaramanga, Centroabastos	3.652	3.739	3.696	-		Cali, Santa Helena	1.400	1.500	1.467	=	
Bucaramanga, Mercados del centro	3.478	3.478	3.478	-		Cali, Siloé	1.500	1.600	1.550	=	
Buenaventura (Valle del Cauca)	3.360	3.704	3.515	-		Cartagena, Bazurto	1.900	2.100	1.967	+	
Cali, La Floresta	3.200	3.400	3.333	=		Medellín, Central Mayorista de Antioquia	1.300	1.400	1.350	-	
Cali, Santa Helena	3.440	3.600	3.520	+		Medellín, Plaza Minorista "José María Villa"	1.400	1.500	1.450	=	
Cali, Siloé	3.360	3.440	3.400	=		Montería, Mercado del Sur	1.400	1.440	1.410	-	
Cartagena, Bazurto	3.800	4.000	3.933	=		Pereira, Mercasa	1.360	1.420	1.393	=	
Cartago (Valle del Cauca)	3.200	3.360	3.253	-		Sincelejo, Nuevo Mercado	1.333	1.444	1.394	-	
Cúcuta, Cenabastos	3.240	3.520	3.387	=		Tuluá (Valle del Cauca)	1.400	1.500	1.467	=	
Cúcuta, La Nueva Sexta	3.250	4.000	3.667	=							
Florencia (Caquetá)	3.840	3.920	3.880	=							
Ibagué, Plaza La 21	3.180	3.200	3.193	-							

Cuadro 6. Mercados mayoristas. Precios de venta de granos y cereales (conclusión)
2020 (26 de septiembre al 2 de octubre)

Productos y mercados	Pesos por kilogramo				Tendencia	Productos y mercados	Pesos por kilogramo				Tendencia
	Mínimo	Máximo	Medio	Precios			Mínimo	Máximo	Medio	Precios	
Maíz blanco cáscara						Maíz blanco trillado (continuación)					
Medellín, Central Mayorista de Antioquia	1.300	1.400	1.350		=	Medellín, Plaza Minorista "José María Villa"	1.500	1.600	1.550		=
Maíz blanco retrillado						Montería, Mercado del Sur	1.334	1.360	1.349		-
Cartago (Valle del Cauca)	1.520	1.560	1.540		+	Neiva, Surabastos	1.500	1.560	1.515		-
Maíz blanco trillado						Palmira (Valle del Cauca)	1.540	1.600	1.560		=
Armenia, Mercar	1.280	1.300	1.290		=	Pereira, Mercasa	1.400	1.595	1.468		=
Barranquilla, Barranquillita	1.575	1.625	1.601		+	Popayán, Plaza de mercado del barrio Bolívar	1.560	1.600	1.580		-
Barranquilla, Granabastos	1.563	1.575	1.571		-	Sincelejo, Nuevo Mercado	1.333	1.467	1.406		-
Bogotá, D.C., Corabastos	1.280	1.400	1.358		+	Tuluá (Valle del Cauca)	1.400	1.500	1.447		-
Bogotá, D.C., Paloquemao	1.760	1.840	1.780		+	Tunja, Complejo de Servicios del Sur	1.700	1.760	1.720		-
Bogotá, D.C., Plaza España	1.700	1.760	1.740		-	Valledupar, Mercado Nuevo	1.400	1.460	1.420		+
Cali, La Floresta	1.540	1.600	1.580		-	Villavicencio, CAV	1.490	1.540	1.510		=
Cali, Santa Helena	1.500	1.560	1.520		+	Maíz pira					
Cali, Siloé	1.500	1.500	1.500		=	Bogotá, D.C., Corabastos	3.040	3.360	3.160		++
Cartagena, Bazurto	2.100	2.125	2.117		+	Bogotá, D.C., Paloquemao	4.000	4.480	4.267		+
Cartago (Valle del Cauca)	1.480	1.520	1.493		-	Cúcuta, Cenabastos	2.940	3.200	3.070		=
Cúcuta, Cenabastos	1.700	1.900	1.800		=	Cúcuta, La Nueva Sexta	2.600	3.160	2.933		=
Cúcuta, La Nueva Sexta	1.667	1.833	1.722		=	Medellín, Central Mayorista de Antioquia	2.880	3.200	3.010		=
Florencia (Caquetá)	1.720	1.720	1.720		=	Medellín, Plaza Minorista "José María Villa"	3.120	3.280	3.200		=
Ibagué, Plaza La 21	1.290	1.342	1.317		+	Montería, Mercado del Sur	3.400	3.500	3.450		-
Manizales, Centro Galerías	1.520	1.680	1.600		+	Villavicencio, CAV	2.974	3.504	3.283		+
Medellín, Central Mayorista de Antioquia	1.300	1.500	1.400		=						

TENDENCIAS

---	-	+	+++
Variación mayor al -20 %	Variación entre 0 % y -10 %	Variación entre 0 % y 10 %	Variación mayor al 20 %
--	=	++	n. d.
Variación entre -10 % y -20 %	Variación igual a 0 %	Variación entre 10 % y 20 %	No determinado

Cuadro 7. Mercados mayoristas. Precios de venta de huevos y lácteos 2020 (26 de septiembre al 2 de octubre)

Productos y mercados	Pesos por kilogramo				Tendencia	Productos y mercados	Pesos por kilogramo				Tendencia
	Mínimo	Máximo	Medio	Precios			Mínimo	Máximo	Medio	Precios	
Huevo blanco A						Huevo rojo A (continuación)					
Buenaventura (Valle del Cauca)	267	300	289		-	Popayán, Plaza de mercado del barrio Bolívar	253	260	258	=	
Cartago (Valle del Cauca)	233	240	237		=	Sincelejo, Nuevo Mercado	253	280	263	-	
Manizales, Centro Galerías	233	240	236		+	Tuluá (Valle del Cauca)	233	250	241	+	
Medellín, Central Mayorista de Antioquia	250	270	258		=	Valledupar, Mercado Nuevo	257	260	259	-	
Medellín, Plaza Minorista "José María Villa"	265	265	265		+	Villavicencio, CAV	235	250	244	+	
Pereira, La 41	267	267	267		=						
Huevo blanco AA						Huevo rojo AA					
Cartago (Valle del Cauca)	250	253	252		=	Armenia, Mercar	300	310	303	=	
Cúcuta, La Nueva Sexta	250	260	253		=	Bogotá, D.C., Corabastos	270	280	275	+	
Manizales, Centro Galerías	260	270	267		+	Bogotá, D.C., Paloquemao	290	300	298	+	
Medellín, Central Mayorista de Antioquia	280	280	280		+	Bogotá, D.C., Plaza Las Flores	290	290	290	+	
Medellín, Plaza Minorista "José María Villa"	275	285	280		=	Bucaramanga, Centroabastos	248	250	249	+	
Pereira, La 41	300	300	300		=	Cali, Galería Alameda	300	300	300	+	
						Cali, La Floresta	277	283	281	+	
Huevo blanco B											
Cartago (Valle del Cauca)	217	220	218		=	Cali, Santa Helena	283	290	285	+	
Medellín, Central Mayorista de Antioquia	230	240	235		+	Cali, Siloé	300	300	300	+	
Medellín, Plaza Minorista "José María Villa"	250	250	250		=	Cartago (Valle del Cauca)	250	253	252	=	
Pereira, La 41	233	233	233		=	Cúcuta, Cenabastos	236	268	248	+	
						Ibagué, Plaza La 21	283	300	290	+	
Huevo blanco extra											
Manizales, Centro Galerías	330	330	330		+	Medellín, Central Mayorista de Antioquia	280	280	280	+	
Medellín, Central Mayorista de Antioquia	320	370	348		-	Medellín, Plaza Minorista "José María Villa"	275	285	280	=	
Medellín, Plaza Minorista "José María Villa"	325	335	330		+	Montería, Mercado del Sur	277	283	281	+	
Pereira, La 41	367	367	367		=	Neiva, Surabastos	270	300	285	=	
						Palmira (Valle del Cauca)	273	283	279	+	
Huevo rojo A											
Armenia, Mercar	280	290	283		=	Pamplona (Norte de Santander)	250	256	254	+	
Bogotá, D.C., Corabastos	260	260	260		+	Pasto, El Potrerillo	253	260	258	=	
Bogotá, D.C., Paloquemao	270	280	273		+	Popayán, Plaza de mercado del barrio Bolívar	287	293	291	=	
Bogotá, D.C., Plaza Las Flores	250	270	263		+	Tuluá (Valle del Cauca)	235	260	248	=	
Bucaramanga, Centroabastos	238	243	241		+	Valledupar, Mercado Nuevo	263	277	268	-	
Cali, Santa Helena	243	260	251		+	Villavicencio, CAV	250	260	255	-	
Cali, Siloé	267	283	272		+						
Cartagena, Bazurto	257	267	263		-	Huevo rojo B					
Cartago (Valle del Cauca)	233	240	237		=	Armenia, Mercar	230	250	240	=	
Cúcuta, La Nueva Sexta	239	250	243		+	Bogotá, D.C., Corabastos	240	250	243	+	
Ibagué, Plaza La 21	260	283	269		+	Bogotá, D.C., Paloquemao	240	260	250	+	
Medellín, Central Mayorista de Antioquia	250	270	258		=	Bogotá, D.C., Plaza Las Flores	250	250	250	++	
Medellín, Plaza Minorista "José María Villa"	265	265	265		+	Bucaramanga, Centroabastos	216	222	219	+	
Montería, Mercado del Sur	260	267	265		+	Cúcuta, Cenabastos	217	220	218	=	
Neiva, Surabastos	250	260	255		=	Cúcuta, La Nueva Sexta	217	220	218	=	
Pamplona (Norte de Santander)	228	231	230		+	Ibagué, Plaza La 21	220	250	243	+	
Pasto, El Potrerillo	240	250	247		-	Medellín, Central Mayorista de Antioquia	230	240	235	+	
						Medellín, Plaza Minorista "José María Villa"	250	250	250	=	
						Montería, Mercado del Sur	247	250	249	+	
						Neiva, Surabastos	220	240	230	-	
						Villavicencio, CAV	216	233	228	+	

Cuadro 7. Mercados mayoristas. Precios de venta de huevos y lácteos (continuación)
2020 (26 de septiembre al 2 de octubre)

Productos y mercados	Pesos por kilogramo				Tendencia	Productos y mercados	Pesos por kilogramo				Tendencia
	Mínimo	Máximo	Medio				Mínimo	Máximo	Medio		
Huevo rojo extra						Queso campesino (continuación)					
Armenia, Mercar	330	340	333	=		Cali, La Floresta	10.500	11.000	10.833	=	
Bogotá, D.C., Corabastos	330	340	336	-		Cali, Santa Helena	10.700	11.500	11.050	+	
Bogotá, D.C., Paloquemao	366	400	379	++		Cali, Siloé	11.500	12.000	11.667	+	
Bogotá, D.C., Plaza Las Flores	380	400	393	++		Cúcuta, Cenabastos	12.000	13.000	12.500	+	
Cali, Galería Alameda	383	383	383	+		Florencia (Caquetá)	10.960	10.960	10.960	+	
Cali, La Floresta	333	350	344	+		Ibagué, Plaza La 21	8.400	9.000	8.800	-	
Cali, Siloé	383	383	383	+		Manizales, Centro Galerías	8.800	9.000	8.900	-	
Cúcuta, Cenabastos	280	300	290	+		Medellín, Central Mayorista de Antioquia	11.700	12.000	11.900	=	
Cúcuta, La Nueva Sexta	267	280	273	=		Montería, Mercado del Sur	10.000	10.000	10.000	+	
Ibagué, Plaza La 21	333	367	354	+		Palmira (Valle del Cauca)	12.000	13.000	12.625	+	
Medellín, Central Mayorista de Antioquia	320	370	348	-		Tuluá (Valle del Cauca)	10.000	11.000	10.667	=	
Medellín, Plaza Minorista "José María Villa"	325	335	330	+		Villavicencio, CAV	9.000	10.600	9.900	+	
Neiva, Surabastos	320	350	335	-		Queso Caquetá					
Palmira (Valle del Cauca)	350	367	363	-		Cali, Galería Alameda	11.000	11.500	11.333	=	
Pasto, El Potrerillo	267	267	267	-		Cali, La Floresta	11.000	12.000	11.500	=	
Villavicencio, CAV	280	300	287	-		Cali, Santa Helena	10.500	11.500	11.125	=	
						Cali, Siloé	11.500	12.000	11.833	+	
Leche en polvo						Palmira (Valle del Cauca)	12.000	13.000	12.500	-	
Armenia, Mercar	20.703	30.556	24.679	=		Popayán, Plaza de mercado del barrio Bolívar	12.000	12.000	12.000	=	
Barranquilla, Barranquillita	27.083	27.344	27.234	+		Tuluá (Valle del Cauca)	9.200	10.000	9.600	-	
Barranquilla, Granabastos	26.910	27.083	26.997	-		Queso costeño					
Bogotá, D.C., Corabastos	30.035	30.556	30.231	-		Armenia, Mercar	13.200	13.440	13.280	+	
Bucaramanga, Centroabastos	26.502	29.010	28.041	=		Barranquilla, Barranquillita	11.000	11.450	11.113	-	
Bucaramanga, Mercados del centro	27.778	29.583	28.681	+		Barranquilla, Granabastos	11.000	11.400	11.233	+	
Buenaventura (Valle del Cauca)	21.864	30.556	26.300	+		Bogotá, D.C., Corabastos	11.000	11.500	11.175	+	
Cali, La Floresta	22.544	27.083	24.844	=		Bogotá, D.C., Paloquemao	11.000	12.000	11.750	-	
Cali, Santa Helena	21.579	27.344	24.463	+		Bogotá, D.C., Plaza España	11.800	12.000	11.933	+	
Cali, Siloé	22.807	27.778	25.293	+		Bogotá, D.C., Plaza Las Flores	12.000	12.000	12.000	=	
Cartagena, Bazaruto	26.910	29.167	27.662	=		Bucaramanga, Mercados del centro	11.000	11.000	11.000	=	
Cartago (Valle del Cauca)	19.298	25.859	22.715	=		Buenaventura (Valle del Cauca)	16.000	17.000	16.333	=	
Ibagué, Plaza La 21	23.158	23.816	23.465	+		Cali, Galería Alameda	11.000	11.500	11.333	=	
Medellín, Central Mayorista de Antioquia	17.167	17.500	17.313	=		Cali, La Floresta	11.000	12.000	11.500	=	
Palmira (Valle del Cauca)	22.368	28.750	25.585	+		Cali, Santa Helena	10.500	11.500	11.125	=	
Pamplona (Norte de Santander)	15.741	16.204	16.049	+		Cali, Siloé	11.500	12.000	11.833	+	
Pereira, Mercasa	29.878	30.167	30.023	=		Cartagena, Bazaruto	9.900	10.000	9.950	=	
Popayán, Plaza de mercado del barrio Bolívar	22.123	25.486	23.814	=		Cartago (Valle del Cauca)	10.000	10.400	10.200	=	
Sincelejo, Nuevo Mercado	26.988	27.344	27.166	=		Cúcuta, Cenabastos	12.000	12.500	12.250	=	
Tuluá (Valle del Cauca)	20.088	26.120	23.169	-		Manizales, Centro Galerías	8.800	9.000	8.867	-	
Valledupar, Mercado Nuevo	26.389	27.083	26.736	=		Medellín, Central Mayorista de Antioquia	12.500	12.800	12.633	+	
Villavicencio, CAV	31.528	31.667	31.597	=		Medellín, Plaza Minorista "José María Villa"	10.000	10.500	10.250	=	
Queso campesino						Montería, Mercado del Sur	11.000	11.000	11.000	+	
Armenia, Mercar	10.000	10.500	10.167	=		Palmira (Valle del Cauca)	12.000	13.000	12.500	-	
Bogotá, D.C., Corabastos	8.400	9.000	8.750	-		Santa Marta (Magdalena)	8.800	9.000	8.933	+	
Bogotá, D.C., Paloquemao	9.000	9.400	9.100	+		Sincelejo, Nuevo Mercado	9.000	9.000	9.000	+	
Bogotá, D.C., Plaza España	9.000	9.400	9.133	+		Valledupar, Mercado Nuevo	9.000	10.000	9.500	=	
Bogotá, D.C., Plaza Las Flores	10.000	11.000	10.667	+		Villavicencio, CAV	11.000	11.500	11.125	-	
Bucaramanga, Mercados del centro	10.000	11.000	10.667	=							
Cali, Galería Alameda	10.500	11.000	10.833	=							

Cuadro 7. Mercados mayoristas. Precios de venta de huevos y lácteos (conclusión)
2020 (26 de septiembre al 2 de octubre)

Productos y mercados	Pesos por kilogramo				Tendencia	Productos y mercados	Pesos por kilogramo				Tendencia
	Mínimo	Máximo	Medio	Precios			Mínimo	Máximo	Medio	Precios	
Queso cuajada						Queso doble crema					
Armenia, Mercar	9.000	9.300	9.100		=	Armenia, Mercar	12.000	12.500	12.167		=
Bogotá, D.C., Corabastos	9.000	10.000	9.625		-	Bogotá, D.C., Corabastos	8.400	9.600	9.000		-
Bogotá, D.C., Paloquemao	9.800	10.000	9.950		+	Bogotá, D.C., Paloquemao	8.800	9.600	9.100		+
Bogotá, D.C., Plaza Las Flores	9.000	9.200	9.067		=	Bogotá, D.C., Plaza España	9.200	9.600	9.467		-
Bucaramanga, Mercados del centro	11.000	11.000	11.000		=	Bogotá, D.C., Plaza Las Flores	10.000	10.400	10.133		-
Buenaventura (Valle del Cauca)	10.000	11.000	10.667		-	Bucaramanga, Mercados del centro	10.400	12.400	11.450		=
Cali, Galería Alameda	7.500	8.000	7.833		=	Buenaventura (Valle del Cauca)	11.200	12.000	11.733		+
Cali, La Floresta	8.000	8.200	8.067		=	Cali, Galería Alameda	11.000	12.000	11.500		+
Cali, Santa Helena	7.500	7.800	7.625		=	Cali, La Floresta	11.500	12.000	11.667		=
Cali, Siloé	7.700	8.000	7.900		=	Cali, Santa Helena	10.000	11.000	10.625		=
Cartago (Valle del Cauca)	8.600	8.600	8.600		=	Cali, Siloé	10.500	11.000	10.833		=
Cúcuta, Cenabastos	11.000	11.000	11.000		=	Cúcuta, Cenabastos	10.000	11.000	10.500		=
Medellín, Central Mayorista de Antioquia	12.000	13.000	12.333		=	Florencia (Caquetá)	11.600	11.600	11.600		+
Medellín, Plaza Minorista "José María Villa"	8.000	8.500	8.250		=	Ibagué, Plaza La 21	11.200	12.000	11.733		-
Palmira (Valle del Cauca)	9.000	10.000	9.500		=	Medellín, Central Mayorista de Antioquia	11.400	12.400	11.933		-
Popayán, Plaza de mercado del barrio Bolívar	8.400	8.600	8.500		+	Palmira (Valle del Cauca)	12.000	12.500	12.375		-
Tuluá (Valle del Cauca)	8.000	8.400	8.267		=	Popayán, Plaza de mercado del barrio Bolívar	12.000	12.000	12.000		=
Villavicencio, CAV	10.400	10.600	10.450		-	Tuluá (Valle del Cauca)	12.000	12.000	12.000		-
						Villavicencio, CAV	11.200	11.600	11.300		-

TENDENCIAS

---	-	+	+++
Variación mayor al -20 %	Variación entre 0 % y -10 %	Variación entre 0 % y 10 %	Variación mayor al 20 %
--	=	++	n. d.
Variación entre -10 % y -20 %	Variación igual a 0 %	Variación entre 10 % y 20 %	No determinado

Cuadro 8. Mercados mayoristas. Precios de venta de carnes 2020 (26 de septiembre al 2 de octubre)

Productos y mercados	Pesos por kilogramo				Tendencia	Productos y mercados	Pesos por kilogramo				Tendencia
	Mínimo	Máximo	Medio				Mínimo	Máximo	Medio		
Alas de pollo con costillar						Carne de cerdo, brazo sin hueso (continuación)					
Armenia, Mercar	8.000	8.400	8.267	=		Bogotá, D.C., Plaza Las Flores	11.000	11.300	11.100	+	
Barranquilla, Barranquillita	5.300	5.500	5.425	=		Buenaventura (Valle del Cauca)	14.600	15.000	14.867	=	
Barranquilla, Granabastos	5.500	5.600	5.550	-		Cali, Santa Helena	10.700	11.500	11.050	=	
Bogotá, D.C., Frigorífico Ble Ltda.	5.900	6.000	5.967	+++		Cartagena, Bazurto	10.500	13.000	11.750	=	
Bogotá, D.C., Frigorífico Guadalupe	4.800	5.000	4.925	-		Ibagué, Plaza La 21	11.200	11.600	11.350	+	
Bogotá, D.C., Plaza Las Flores	4.500	4.800	4.700	-		Malambo (Atlántico), Carnes y carnes	11.000	11.000	11.000	=	
Buenaventura (Valle del Cauca)	6.800	7.200	7.000	-		Medellín, Central Mayorista de Antioquia	11.800	12.000	11.900	+	
Cali, Galería Alameda	6.600	6.800	6.667	=		Montería, Mercado del Sur	12.000	12.000	12.000	-	
Cali, Santa Helena	6.600	7.000	6.800	+		Palmira (Valle del Cauca)	12.500	13.000	12.825	+	
Cartagena, Bazurto	5.500	5.500	5.500	-		Pasto, El Potrerillo	14.000	15.000	14.500	+	
Florencia (Caquetá)	6.000	6.000	6.000	+		Pereira, La 41	13.000	14.000	13.333	=	
Ibagué, Plaza La 21	5.000	5.200	5.133	-		Popayán, Plaza de mercado del barrio Bolívar	12.200	12.600	12.400	+	
Montería, Mercado del Sur	5.100	5.500	5.325	-		Sincelejo, Nuevo Mercado	12.000	12.000	12.000	=	
Neiva, Surabastos	4.000	4.800	4.400	-		Tuluá (Valle del Cauca)	11.700	12.000	11.900	=	
Palmira (Valle del Cauca)	6.400	6.600	6.550	+		Valledupar, Mercado Nuevo	13.000	13.000	13.000	=	
Sincelejo, Nuevo Mercado	4.800	4.800	4.800	-		Villavicencio, CAV	11.600	12.000	11.900	+	
Tuluá (Valle del Cauca)	5.400	6.000	5.667	=		Yopal (Casanare)	12.000	12.000	12.000	=	
Valledupar, Mercado Nuevo	5.500	5.800	5.650	=							
Villavicencio, CAV	5.000	5.400	5.150	-							
Alas de pollo sin costillar						Carne de cerdo, cabeza de lomo					
Arauca (Arauca)	6.700	6.800	6.767	=		Bogotá, D.C., Frigorífico Ble Ltda.	10.800	12.000	11.325	=	
Bogotá, D.C., Corabastos	6.600	7.300	6.967	-		Bogotá, D.C., Frigorífico Guadalupe	11.000	11.000	11.000	=	
Bogotá, D.C., Frigorífico Ble Ltda.	6.900	8.000	7.567	+		Bogotá, D.C., Paloquemao	11.000	11.800	11.325	+	
Bogotá, D.C., Frigorífico Guadalupe	6.000	6.900	6.300	-		Bogotá, D.C., Plaza Las Flores	11.000	11.000	11.000	+	
Bogotá, D.C., Paloquemao	8.000	8.200	8.050	+		Cúcuta, Cenabastos	12.500	13.000	12.667	+	
Bogotá, D.C., Plaza Las Flores	6.000	6.000	6.000	-		Cúcuta, La Nueva Sexta	12.500	13.000	12.833	+	
Bucaramanga, Frigoríficos	8.500	8.800	8.700	+		Ibagué, Plaza La 21	11.200	11.600	11.350	+	
Cúcuta, Cenabastos	6.200	6.500	6.367	+		Villavicencio, CAV	11.600	12.000	11.900	+	
Medellín, Central Mayorista de Antioquia	8.800	9.800	9.300	=		Yopal (Casanare)	12.000	12.000	12.000	=	
Medellín, Plaza Minorista "José María Villa"	8.600	9.000	8.800	=							
Carne de cerdo, brazo con hueso						Carne de cerdo, costilla					
Barranquilla, Barranquillita	10.000	10.000	10.000	+		Barranquilla, Barranquillita	10.000	10.000	10.000	=	
Bogotá, D.C., Frigorífico Ble Ltda.	9.600	11.000	10.300	-		Bogotá, D.C., Frigorífico Ble Ltda.	12.000	12.800	12.325	++	
Bogotá, D.C., Frigorífico Guadalupe	9.500	10.000	9.750	+		Bogotá, D.C., Frigorífico Guadalupe	11.500	11.500	11.500	+	
Bogotá, D.C., Paloquemao	10.000	11.000	10.375	+		Bogotá, D.C., Paloquemao	12.400	13.000	12.725	+	
Bogotá, D.C., Plaza Las Flores	10.000	10.200	10.067	=		Bogotá, D.C., Plaza Las Flores	12.000	12.800	12.433	-	
Cartagena, Bazurto	9.500	10.500	10.000	=		Buenaventura (Valle del Cauca)	15.000	15.000	15.000	+	
Cúcuta, Cenabastos	11.000	12.000	11.667	++		Cali, Santa Helena	11.500	12.000	11.650	=	
Malambo (Atlántico), Carnes y carnes	10.000	10.000	10.000	=		Cartagena, Bazurto	11.000	13.000	12.167	-	
Montería, Mercado del Sur	10.000	11.000	10.525	-		Cúcuta, Cenabastos	13.000	13.000	13.000	+	
Sincelejo, Nuevo Mercado	8.000	8.000	8.000	=		Cúcuta, La Nueva Sexta	12.000	13.000	12.667	-	
Valledupar, Mercado Nuevo	12.000	12.000	12.000	=		Florencia (Caquetá)	15.000	15.000	15.000	=	
						Ibagué, Plaza La 21	11.800	12.800	12.400	+	
						Malambo (Atlántico), Carnes y carnes	13.000	13.000	13.000	=	
						Manizales, Centro Galerías	12.000	13.000	12.333	-	
						Medellín, Central Mayorista de Antioquia	15.000	15.900	15.625	=	
						Medellín, Plaza Minorista "José María Villa"	14.000	16.000	15.000	=	
						Montería, Mercado del Sur	11.000	12.000	11.625	+	
						Palmira (Valle del Cauca)	11.500	12.000	11.625	+	
						Pasto, El Potrerillo	12.000	14.000	12.750	-	
Carne de cerdo, brazo sin hueso											
Barranquilla, Barranquillita	11.000	12.000	11.667	=							
Bogotá, D.C., Frigorífico Ble Ltda.	10.800	12.000	11.325	+							
Bogotá, D.C., Frigorífico Guadalupe	10.000	11.000	10.625	+							
Bogotá, D.C., Paloquemao	11.000	12.000	11.375	+							

Cuadro 8. Mercados mayoristas. Precios de venta de carnes (continuación)
2020 (26 de septiembre al 2 de octubre)

Productos y mercados	Pesos por kilogramo				Tendencia	Productos y mercados	Pesos por kilogramo				Tendencia
	Mínimo	Máximo	Medio	Precios			Mínimo	Máximo	Medio	Precios	
Carne de res, bola de pierna (continuación)						Carne de res, centro de pierna					
Villavicencio, CAV	15.000	15.000	15.000		+	Barranquilla, Barranquillita	13.400	13.500	13.475		+
Yopal (Casanare)	14.000	14.000	14.000		=	Barranquilla, Granabastos	14.800	15.000	14.900		-
Carne de res, bota						Bogotá, D.C., Frigorífico Ble Ltda.	15.500	15.800	15.675		+
Barranquilla, Barranquillita	15.400	15.500	15.450		=	Bogotá, D.C., Frigorífico Guadalupe	14.500	15.000	14.825		+
Barranquilla, Granabastos	16.800	16.900	16.825		-	Bogotá, D.C., Paloquemao	16.000	17.000	16.700		+
Bogotá, D.C., Frigorífico Ble Ltda.	15.500	15.800	15.675		+	Bucaramanga, Frigoríficos	23.200	23.450	23.325		=
Bogotá, D.C., Frigorífico Guadalupe	14.500	15.000	14.825		+	Cartagena, Bazurto	16.500	18.000	17.333		=
Bogotá, D.C., Paloquemao	16.000	17.000	16.625		+	Cúcuta, Cenabastos	14.000	15.000	14.667		-
Bucaramanga, Frigoríficos	19.400	19.800	19.600		=	Cúcuta, La Nueva Sexta	16.000	17.000	16.333		+
Cartagena, Bazurto	15.500	16.500	16.000		+	Ibagué, Plaza La 21	15.000	17.000	16.075		=
Cúcuta, Cenabastos	14.000	15.000	14.667		=	Malambo (Atlántico), Carnes y carnes	17.500	17.500	17.500		-
Ibagué, Plaza La 21	15.000	16.900	15.725		+	Manizales, Centro Galerías	16.000	18.000	17.000		=
Malambo (Atlántico), Carnes y carnes	17.900	17.900	17.900		-	Medellín, Central Mayorista de Antioquia	20.000	21.900	20.725		=
Manizales, Centro Galerías	15.000	17.000	16.000		-	Medellín, Plaza Minorista "José María Villa"	19.000	21.000	20.000		=
Medellín, Central Mayorista de Antioquia	19.000	20.000	19.250		=	Montería, Mercado del Sur	15.000	16.000	15.250		=
Medellín, Plaza Minorista "José María Villa"	18.000	19.000	18.500		=	Pereira, La 41	18.000	18.000	18.000		-
Montería, Mercado del Sur	14.000	14.000	14.000		-	Sincelejo, Nuevo Mercado	16.000	16.000	16.000		=
Sincelejo, Nuevo Mercado	16.000	16.000	16.000		=	Valledupar, Mercado Nuevo	18.000	18.000	18.000		=
Valledupar, Mercado Nuevo	18.000	18.000	18.000		=	Villavicencio, CAV	15.000	15.000	15.000		+
Villavicencio, CAV	15.000	15.000	15.000		+	Yopal (Casanare)	14.000	14.000	14.000		=
Yopal (Casanare)	14.000	14.000	14.000		=	Carne de res, chatas					
Carne de res, cadera						Barranquilla, Barranquillita	17.400	17.500	17.475		=
Barranquilla, Barranquillita	15.300	15.500	15.438		+	Barranquilla, Granabastos	17.000	17.300	17.175		-
Barranquilla, Granabastos	16.800	17.000	16.900		-	Bogotá, D.C., Frigorífico Ble Ltda.	18.400	19.000	18.800		+
Bogotá, D.C., Frigorífico Ble Ltda.	15.500	15.800	15.675		+	Bogotá, D.C., Frigorífico Guadalupe	18.000	19.000	18.375		+
Bogotá, D.C., Frigorífico Guadalupe	14.500	15.000	14.825		+	Bogotá, D.C., Paloquemao	21.000	22.000	21.750		++
Bogotá, D.C., Paloquemao	16.000	17.000	16.625		+	Bucaramanga, Frigoríficos	32.400	32.400	32.400		=
Bucaramanga, Frigoríficos	23.100	23.200	23.150		=	Cali, Santa Helena	21.000	22.000	21.375		+
Buenaventura (Valle del Cauca)	17.400	18.400	18.067		=	Cartagena, Bazurto	18.000	19.000	18.333		+
Cali, Santa Helena	17.000	18.500	17.750		=	Cúcuta, Cenabastos	17.000	18.000	17.667		=
Cartagena, Bazurto	16.500	18.000	17.333		+	Cúcuta, La Nueva Sexta	18.500	22.000	20.167		+
Cúcuta, Cenabastos	14.000	15.000	14.667		-	Ibagué, Plaza La 21	17.000	18.000	17.250		+
Ibagué, Plaza La 21	15.000	17.000	15.975		+	Malambo (Atlántico), Carnes y carnes	20.000	20.000	20.000		=
Malambo (Atlántico), Carnes y carnes	17.900	17.900	17.900		-	Medellín, Central Mayorista de Antioquia	32.000	35.000	33.500		=
Manizales, Centro Galerías	16.000	18.000	17.000		=	Medellín, Plaza Minorista "José María Villa"	29.000	31.000	30.000		=
Medellín, Central Mayorista de Antioquia	20.000	21.900	20.800		=	Montería, Mercado del Sur	17.800	18.300	18.050		++
Medellín, Plaza Minorista "José María Villa"	19.000	20.000	19.500		=	Palmira (Valle del Cauca)	19.400	21.000	19.975		+
Montería, Mercado del Sur	15.000	15.000	15.000		=	Pasto, El Potrerillo	16.000	16.000	16.000		=
Palmira (Valle del Cauca)	17.800	18.500	18.200		-	Pereira, La 41	21.000	22.000	21.333		+
Pasto, El Potrerillo	16.000	16.000	16.000		=	Popayán, Plaza de mercado del barrio Bolívar	17.000	17.600	17.333		+
Pereira, La 41	18.000	18.000	18.000		=	Sincelejo, Nuevo Mercado	16.000	16.000	16.000		=
Popayán, Plaza de mercado del barrio Bolívar	16.400	16.600	16.533		+	Tuluá (Valle del Cauca)	20.000	22.000	20.667		=
Bolívar	16.000	16.000	16.000		=	Valledupar, Mercado Nuevo	20.000	21.000	20.333		=
Sincelejo, Nuevo Mercado	16.000	16.000	16.000		=	Villavicencio, CAV	16.000	17.000	16.750		+
Tuluá (Valle del Cauca)	17.000	19.000	18.000		=	Yopal (Casanare)	14.000	14.000	14.000		=
Valledupar, Mercado Nuevo	18.000	18.000	18.000		=						
Villavicencio, CAV	15.000	15.000	15.000		+						
Yopal (Casanare)	14.000	14.000	14.000		=						

Cuadro 8. Mercados mayoristas. Precios de venta de carnes (continuación)
2020 (26 de septiembre al 2 de octubre)

Productos y mercados	Pesos por kilogramo				Tendencia	Productos y mercados	Pesos por kilogramo				Tendencia
	Mínimo	Máximo	Medio				Mínimo	Máximo	Medio		
Carne de res, cogote						Carne de res, falda (continuación)					
Bogotá, D.C., Frigorífico Ble Ltda.	11.000	11.600	11.275	-		Cúcuta, Cenabastos	12.500	13.000	12.833	-	
Bogotá, D.C., Frigorífico Guadalupe	11.000	11.500	11.125	+		Cúcuta, La Nueva Sexta	13.500	14.000	13.833	+	
Bogotá, D.C., Paloquemao	12.000	12.000	12.000	-		Ibagué, Plaza La 21	10.900	12.000	11.450	-	
Bucaramanga, Frigoríficos	16.000	16.500	16.250	=		Malambo (Atlántico), Carnes y carnes	13.600	13.600	13.600	+	
Ibagué, Plaza La 21	7.800	8.000	7.933	-		Manizales, Centro Galerías	10.000	11.000	10.333	=	
Manizales, Centro Galerías	10.000	13.000	11.500	=		Medellín, Central Mayorista de Antioquia	19.000	21.600	20.825	=	
Montería, Mercado del Sur	11.700	12.000	11.900	+		Medellín, Plaza Minorista "José María Villa"	18.000	19.000	18.500	=	
Pereira, La 41	12.000	13.000	12.667	=		Montería, Mercado del Sur	10.000	10.500	10.225	-	
Carne de res, costilla						Palmira (Valle del Cauca)	10.000	10.000	10.000	=	
Barranquilla, Barranquillita	8.500	8.700	8.600	=		Pasto, El Potrerillo	12.000	13.000	12.500	=	
Bogotá, D.C., Frigorífico Ble Ltda.	11.500	12.000	11.825	+		Pereira, La 41	12.000	13.000	12.333	=	
Bogotá, D.C., Frigorífico Guadalupe	11.000	11.500	11.250	+		Popayán, Plaza de mercado del barrio Bolívar	9.000	9.000	9.000	+	
Bogotá, D.C., Paloquemao	12.000	13.000	12.575	+		Tuluá (Valle del Cauca)	9.000	12.000	10.667	=	
Bucaramanga, Frigoríficos	21.700	22.400	22.050	=		Carne de res, lomo de brazo					
Buenaventura (Valle del Cauca)	11.000	11.200	11.133	=		Bogotá, D.C., Paloquemao	13.000	15.000	13.750	-	
Cali, Santa Helena	7.300	8.000	7.625	=		Cúcuta, Cenabastos	13.000	14.000	13.667	+	
Cartagena, Bazurto	10.000	12.000	11.000	+		Cúcuta, La Nueva Sexta	13.500	15.000	14.167	-	
Cúcuta, Cenabastos	9.000	10.000	9.667	+		Montería, Mercado del Sur	14.000	14.000	14.000	=	
Cúcuta, La Nueva Sexta	12.000	12.000	12.000	+		Pasto, El Potrerillo	15.000	16.000	15.500	=	
Ibagué, Plaza La 21	8.000	9.000	8.533	+		Pereira, La 41	16.000	17.000	16.333	=	
Malambo (Atlántico), Carnes y carnes	8.600	8.600	8.600	+		Popayán, Plaza de mercado del barrio Bolívar	15.800	16.000	15.867	=	
Manizales, Centro Galerías	7.000	10.000	8.333	=		Sinclair, Nuevo Mercado	12.000	12.000	12.000	=	
Medellín, Central Mayorista de Antioquia	12.000	13.800	12.450	+		Valledupar, Mercado Nuevo	17.000	18.000	17.667	=	
Medellín, Plaza Minorista "José María Villa"	9.400	9.800	9.600	=		Carne de res, lomo fino					
Montería, Mercado del Sur	7.000	7.000	7.000	+		Barranquilla, Barranquillita	19.000	20.000	19.750	-	
Pasto, El Potrerillo	12.000	14.000	13.000	+		Barranquilla, Granabastos	20.500	22.000	21.125	+	
Pereira, La 41	6.000	7.000	6.333	=		Bogotá, D.C., Frigorífico Ble Ltda.	22.000	24.000	23.000	+	
Popayán, Plaza de mercado del barrio Bolívar	8.200	8.400	8.333	+		Bogotá, D.C., Frigorífico Guadalupe	20.000	22.000	21.250	-	
Valledupar, Mercado Nuevo	11.000	11.000	11.000	=		Bogotá, D.C., Paloquemao	24.000	26.000	24.750	+++	
Villavicencio, CAV	10.000	11.000	10.750	+		Bucaramanga, Frigoríficos	44.600	45.500	45.050	=	
Yopal (Casanare)	9.000	9.000	9.000	=		Buenaventura (Valle del Cauca)	24.000	24.000	24.000	=	
Carne de res en canal						Cartagena, Bazurto	22.000	25.000	23.000	=	
Arauca (Arauca)	10.000	11.000	10.333	=		Cúcuta, Cenabastos	17.000	18.000	17.667	+	
Ibagué, Plaza La 21	9.040	9.200	9.140	-		Cúcuta, La Nueva Sexta	19.000	22.000	20.333	+	
Malambo (Atlántico), Carnes y carnes	8.900	8.900	8.900	=		Ibagué, Plaza La 21	20.000	21.000	20.333	++	
Popayán, Plaza de mercado del barrio Bolívar	8.200	8.400	8.300	+		Malambo (Atlántico), Carnes y carnes	25.000	25.000	25.000	=	
Carne de res, falda						Manizales, Centro Galerías	17.000	19.000	18.000	=	
Barranquilla, Barranquillita	13.500	13.600	13.525	=		Medellín, Central Mayorista de Antioquia	42.000	45.800	43.450	+	
Barranquilla, Granabastos	11.500	11.800	11.625	-		Medellín, Plaza Minorista "José María Villa"	36.000	38.000	37.000	=	
Bogotá, D.C., Frigorífico Ble Ltda.	12.500	13.000	12.725	+		Montería, Mercado del Sur	18.000	20.000	18.875	+	
Bogotá, D.C., Frigorífico Guadalupe	12.000	12.500	12.250	+		Palmira (Valle del Cauca)	19.000	20.400	19.850	-	
Bogotá, D.C., Paloquemao	13.800	14.000	13.950	-		Pasto, El Potrerillo	16.000	16.000	16.000	=	
Buenaventura (Valle del Cauca)	14.600	14.600	14.600	+		Pereira, La 41	21.000	22.000	21.333	+	
Cali, Santa Helena	8.700	9.500	9.050	=		Popayán, Plaza de mercado del barrio Bolívar	21.000	21.000	21.000	+	
Cartagena, Bazurto	13.800	15.500	14.433	-		Sinclair, Nuevo Mercado	17.000	17.000	17.000	=	

Cuadro 8. Mercados mayoristas. Precios de venta de carnes (continuación)
2020 (26 de septiembre al 2 de octubre)

Productos y mercados	Pesos por kilogramo				Tendencia	Productos y mercados	Pesos por kilogramo				Tendencia
	Mínimo	Máximo	Medio				Mínimo	Máximo	Medio		
Carne de res, lomo fino (continuación)						Carne de res, muchacho (continuación)					
Valledupar, Mercado Nuevo	21.000	22.000	21.667	=		Cúcuta, La Nueva Sexta	15.500	16.000	15.833	=	
Villavicencio, CAV	19.000	20.000	19.500	+		Ibagué, Plaza La 21	15.000	16.900	15.725	=	
Yopal (Casanare)	16.000	16.000	16.000	=		Malambo (Atlántico), Carnes y carnes	17.500	17.500	17.500	=	
Carne de res molida, murillo						Manizales, Centro Galerías	15.000	18.000	16.333	-	
Bogotá, D.C., Frigorífico Ble Ltda.	11.000	11.600	11.275	-		Medellín, Central Mayorista de Antioquia	18.200	20.000	19.050	-	
Bogotá, D.C., Frigorífico Guadalupe	10.500	11.000	10.825	+		Medellín, Plaza Minorista "José María Villa"	17.000	19.000	18.000	=	
Bogotá, D.C., Paloquemao	12.000	12.000	12.000	-		Montería, Mercado del Sur	15.000	16.000	15.625	+	
Bucaramanga, Frigoríficos	14.500	15.600	15.050	=		Palmira (Valle del Cauca)	17.000	17.500	17.175	+	
Cúcuta, Cenabastos	12.500	13.000	12.833	-		Pasto, El Potrerillo	16.000	16.000	16.000	+	
Cúcuta, La Nueva Sexta	13.000	14.000	13.500	-		Pereira, La 41	17.000	18.000	17.667	=	
Florencia (Caquetá)	12.000	12.000	12.000	=		Popayán, Plaza de mercado del barrio Bolívar	16.000	16.000	16.000	=	
Ibagué, Plaza La 21	10.000	11.800	10.950	+		Sincelejo, Nuevo Mercado	16.000	16.000	16.000	=	
Neiva, Surabastos	9.600	10.000	9.800	+		Tuluá (Valle del Cauca)	16.000	19.000	17.667	=	
Villavicencio, CAV	10.000	10.500	10.125	+		Valledupar, Mercado Nuevo	17.000	17.000	17.000	=	
Yopal (Casanare)	10.000	10.000	10.000	=		Villavicencio, CAV	15.000	15.000	15.000	+	
Carne de res, morrillo						Yopal (Casanare)	14.000	14.000	14.000	=	
Bogotá, D.C., Frigorífico Ble Ltda.	12.000	12.600	12.275	+		Carne de res, murillo					
Bogotá, D.C., Frigorífico Guadalupe	11.500	12.000	11.875	+		Bogotá, D.C., Frigorífico Ble Ltda.	11.000	11.600	11.275	-	
Bogotá, D.C., Paloquemao	13.800	14.000	13.950	-		Bogotá, D.C., Frigorífico Guadalupe	10.500	11.000	10.825	+	
Buenaventura (Valle del Cauca)	14.000	14.000	14.000	=		Bogotá, D.C., Paloquemao	12.000	12.000	12.000	-	
Cali, Santa Helena	13.000	13.700	13.350	=		Bucaramanga, Frigoríficos	15.600	15.600	15.600	=	
Cúcuta, Cenabastos	13.000	14.000	13.333	-		Cúcuta, Cenabastos	13.000	13.000	13.000	=	
Cúcuta, La Nueva Sexta	13.500	14.000	13.833	=		Cúcuta, La Nueva Sexta	13.000	14.000	13.500	+	
Florencia (Caquetá)	14.000	14.000	14.000	=		Ibagué, Plaza La 21	10.900	11.000	10.975	=	
Ibagué, Plaza La 21	11.200	12.000	11.800	+		Manizales, Centro Galerías	12.500	14.000	13.167	+	
Malambo (Atlántico), Carnes y carnes	12.600	12.600	12.600	+		Medellín, Central Mayorista de Antioquia	17.000	18.000	17.500	+	
Medellín, Central Mayorista de Antioquia	17.000	18.000	17.500	=		Montería, Mercado del Sur	10.000	11.000	10.250	=	
Montería, Mercado del Sur	11.500	12.000	11.875	++		Neiva, Surabastos	9.000	9.600	9.200	+	
Palmira (Valle del Cauca)	14.800	15.000	14.950	-		Villavicencio, CAV	10.000	10.500	10.125	+	
Pasto, El Potrerillo	15.000	16.000	15.250	+		Yopal (Casanare)	10.000	10.000	10.000	=	
Pereira, La 41	15.000	16.000	15.333	=		Carne de res, paletero					
Popayán, Plaza de mercado del barrio Bolívar	12.400	12.600	12.533	+		Bogotá, D.C., Paloquemao	14.000	15.000	14.375	-	
Tuluá (Valle del Cauca)	13.500	15.000	14.167	=		Cúcuta, Cenabastos	13.000	13.000	13.000	-	
Villavicencio, CAV	10.000	10.500	10.125	+		Cúcuta, La Nueva Sexta	13.500	14.500	14.000	+	
Yopal (Casanare)	11.000	11.000	11.000	=		Ibagué, Plaza La 21	12.800	13.000	12.900	-	
Carne de res, muchacho						Malambo (Atlántico), Carnes y carnes	12.000	12.000	12.000	=	
Barranquilla, Barranquillita	14.800	15.000	14.950	-		Manizales, Centro Galerías	13.000	15.000	14.000	=	
Barranquilla, Granabastos	14.500	15.000	14.750	-		Medellín, Central Mayorista de Antioquia	18.000	19.000	18.425	=	
Bogotá, D.C., Frigorífico Ble Ltda.	16.000	17.800	16.950	-		Montería, Mercado del Sur	12.000	13.000	12.450	-	
Bogotá, D.C., Frigorífico Guadalupe	17.000	17.500	17.225	-		Pereira, La 41	16.000	17.000	16.333	=	
Bogotá, D.C., Paloquemao	17.500	18.000	17.825	-		Sincelejo, Nuevo Mercado	14.000	14.000	14.000	=	
Bucaramanga, Frigoríficos	23.400	23.650	23.525	=		Valledupar, Mercado Nuevo	14.000	15.000	14.667	=	
Buenaventura (Valle del Cauca)	17.000	17.400	17.133	-		Carne de res, pecho					
Cali, Santa Helena	16.000	16.500	16.200	-		Bogotá, D.C., Frigorífico Ble Ltda.	12.400	13.000	12.675	-	
Cartagena, Bazurto	15.500	16.500	16.000	+		Bogotá, D.C., Frigorífico Guadalupe	12.500	13.000	12.700	+	
Cúcuta, Cenabastos	14.500	16.000	15.167	+							

Cuadro 8. Mercados mayoristas. Precios de venta de carnes (continuación)
2020 (26 de septiembre al 2 de octubre)

Productos y mercados	Pesos por kilogramo				Tendencia	Productos y mercados	Pesos por kilogramo				Tendencia
	Mínimo	Máximo	Medio				Mínimo	Máximo	Medio		
Carne de res, pecho (continuación)						Carne de res, sobrebarriga (continuación)					
Bogotá, D.C., Paloquemao	14.000	14.500	14.125	-		Barranquilla, Granabastos	12.000	13.000	12.575	+	
Bucaramanga, Frigoríficos	16.400	16.800	16.600	=		Bogotá, D.C., Frigorífico Ble Ltda.	12.800	13.000	12.950	+	
Buenaventura (Valle del Cauca)	14.000	14.600	14.400	-		Bogotá, D.C., Frigorífico Guadalupe	12.500	13.000	12.825	+	
Cali, Santa Helena	14.000	15.500	15.000	-		Bogotá, D.C., Paloquemao	13.800	14.000	13.950	-	
Cúcuta, Cenabastos	12.500	13.000	12.833	-		Bucaramanga, Frigoríficos	19.000	19.500	19.250	=	
Cúcuta, La Nueva Sexta	13.500	14.500	14.000	=		Buenaventura (Valle del Cauca)	15.000	15.000	15.000	+	
Ibagué, Plaza La 21	13.000	14.000	13.333	=		Cali, Santa Helena	15.000	16.000	15.475	-	
Manizales, Centro Galerías	12.000	13.000	12.333	=		Cartagena, Bazurto	12.900	14.000	13.633	+	
Medellín, Central Mayorista de Antioquia	15.600	16.000	15.875	=		Cúcuta, Cenabastos	13.000	14.000	13.333	=	
Medellín, Plaza Minorista "José María Villa"	14.000	16.000	15.000	=		Cúcuta, La Nueva Sexta	15.000	15.000	15.000	+	
Montería, Mercado del Sur	12.000	13.000	12.350	-		Florencia (Caquetá)	13.000	13.000	13.000	=	
Palmira (Valle del Cauca)	15.000	15.500	15.200	-		Ibagué, Plaza La 21	11.800	12.000	11.950	=	
Pasto, El Potrerillo	14.000	15.000	14.250	+		Malambo (Atlántico), Carnes y carnes	15.500	15.500	15.500	+	
Pereira, La 41	14.000	15.000	14.667	=		Manizales, Centro Galerías	13.000	14.000	13.667	=	
Popayán, Plaza de mercado del barrio Bolívar	13.400	13.600	13.467	+		Medellín, Central Mayorista de Antioquia	15.800	17.000	16.200	=	
Tuluá (Valle del Cauca)	13.000	14.000	13.467	=		Medellín, Plaza Minorista "José María Villa"	15.000	17.000	16.000	=	
Valledupar, Mercado Nuevo	15.000	15.000	15.000	=		Montería, Mercado del Sur	11.000	12.000	11.425	-	
						Neiva, Surabastos	10.000	10.000	10.000	-	
Carne de res, punta de anca						Palmira (Valle del Cauca)	15.000	16.000	15.250	=	
Barranquilla, Barranquillita	17.450	17.500	17.488	-		Pasto, El Potrerillo	12.000	13.000	12.333	-	
Barranquilla, Granabastos	17.700	18.000	17.850	+		Pereira, La 41	16.000	17.000	16.333	=	
Bogotá, D.C., Frigorífico Ble Ltda.	19.000	20.000	19.250	+		Popayán, Plaza de mercado del barrio Bolívar	14.000	14.000	14.000	=	
Bogotá, D.C., Frigorífico Guadalupe	17.500	18.000	17.700	+		Sincelejo, Nuevo Mercado	12.000	12.000	12.000	=	
Bogotá, D.C., Paloquemao	18.000	19.000	18.750	+		Tuluá (Valle del Cauca)	15.000	16.000	15.333	=	
Bucaramanga, Frigoríficos	32.400	32.400	32.400	=		Valledupar, Mercado Nuevo	14.000	15.000	14.667	=	
Buenaventura (Valle del Cauca)	19.000	19.600	19.400	=		Villavicencio, CAV	12.000	12.000	12.000	=	
Cali, Santa Helena	21.000	22.000	21.500	+		Yopal (Casanare)	12.000	12.000	12.000	=	
Cartagena, Bazurto	18.000	19.000	18.333	=							
Cúcuta, Cenabastos	15.000	18.000	16.333	+		Menudencias de pollo					
Cúcuta, La Nueva Sexta	16.000	18.000	17.000	-		Armenia, Mercar	4.800	5.000	4.867	=	
Ibagué, Plaza La 21	17.000	18.900	17.475	-		Florencia (Caquetá)	1.800	1.800	1.800	=	
Malambo (Atlántico), Carnes y carnes	24.000	24.000	24.000	=		Ibagué, Plaza La 21	1.200	1.400	1.300	-	
Manizales, Centro Galerías	16.000	18.000	17.000	=		Montería, Mercado del Sur	2.400	2.500	2.475	-	
Medellín, Central Mayorista de Antioquia	30.000	32.600	31.150	-		Neiva, Surabastos	1.400	1.600	1.550	-	
Medellín, Plaza Minorista "José María Villa"	29.000	31.000	30.000	=		Pasto, El Potrerillo	1.000	1.200	1.100	-	
Montería, Mercado del Sur	16.500	17.000	16.825	=		Popayán, Plaza de mercado del barrio Bolívar	1.600	1.600	1.600	=	
Palmira (Valle del Cauca)	19.500	20.500	20.000	+		Villavicencio, CAV	1.400	1.400	1.400	-	
Pasto, El Potrerillo	16.000	16.000	16.000	+							
Pereira, La 41	21.000	22.000	21.333	+		Muslos de pollo con rabadilla					
Popayán, Plaza de mercado del barrio Bolívar	20.000	20.000	20.000	=		Medellín, Plaza Minorista "José María Villa"	6.400	6.800	6.600	=	
Sincelejo, Nuevo Mercado	16.000	16.000	16.000	=							
Tuluá (Valle del Cauca)	20.000	23.000	21.667	=		Muslos de pollo sin rabadilla					
Valledupar, Mercado Nuevo	21.000	22.000	21.667	=		Arauca (Arauca)	5.500	5.700	5.600	=	
Villavicencio, CAV	15.000	15.000	15.000	+		Bogotá, D.C., Corabastos	6.000	7.400	6.800	+	
Yopal (Casanare)	14.000	14.000	14.000	=		Bogotá, D.C., Frigorífico Ble Ltda.	8.300	9.000	8.633	+	
						Bogotá, D.C., Frigorífico Guadalupe	6.900	7.800	7.300	-	
						Bogotá, D.C., Paloquemao	7.600	8.000	7.750	-	
Carne de res, sobrebarriga											
Barranquilla, Barranquillita	14.500	14.600	14.525	=							

Cuadro 8. Mercados mayoristas. Precios de venta de carnes (continuación)
2020 (26 de septiembre al 2 de octubre)

Productos y mercados	Pesos por kilogramo				Tendencia	Productos y mercados	Pesos por kilogramo				Tendencia
	Mínimo	Máximo	Medio	Precios			Mínimo	Máximo	Medio	Precios	
Muslos de pollo sin rabadilla (continuación)						Pierna pernil con rabadilla (continuación)					
Bogotá, D.C., Plaza Las Flores	5.000	5.200	5.067		-	Cartagena, Bazurto	4.700	5.100	4.900		=
Bucaramanga, Frigoríficos	7.600	9.350	8.475		-	Cúcuta, Cenabastos	4.500	4.900	4.733		-
Medellín, Central Mayorista de Antioquia	8.000	8.800	8.375		=	Florencia (Caquetá)	5.800	5.800	5.800		=
Villavicencio, CAV	7.000	7.600	7.300		-	Ibagué, Plaza La 21	5.400	5.800	5.600		-
Pechuga de pollo						Medellín, Central Mayorista de Antioquia	6.700	7.200	6.925		=
Arauca (Arauca)	5.300	5.500	5.433		=	Medellín, Plaza Minorista "José María Villa"	5.000	5.000	5.000		=
Armenia, Mercar	8.200	8.400	8.333		=	Montería, Mercado del Sur	4.700	4.900	4.800		-
Barranquilla, Barranquillita	6.200	6.400	6.350		=	Neiva, Surabastos	5.000	5.400	5.150		-
Barranquilla, Granabastos	6.200	6.200	6.200		-	Palmira (Valle del Cauca)	6.600	6.800	6.725		=
Bogotá, D.C., Corabastos	7.400	8.500	8.033		++	Pasto, El Potrerillo	6.000	7.000	6.500		+
Bogotá, D.C., Frigorífico Ble Ltda.	8.800	9.200	9.000		=	Santa Marta (Magdalena)	3.950	4.000	3.983		=
Bogotá, D.C., Frigorífico Guadalupe	7.500	8.000	7.825		-	Sincelejo, Nuevo Mercado	4.800	4.800	4.800		-
Bogotá, D.C., Paloquemao	8.600	9.000	8.850		-	Tuluá (Valle del Cauca)	5.600	6.000	5.733		=
Bogotá, D.C., Plaza Las Flores	6.000	6.500	6.167		-	Villavicencio, CAV	5.400	6.000	5.700		-
Bucaramanga, Frigoríficos	8.200	11.150	9.567		-	Pierna pernil sin rabadilla					
Buenaventura (Valle del Cauca)	7.500	8.000	7.833		=	Bogotá, D.C., Corabastos	6.000	7.000	6.533		+
Cali, Galería Alameda	7.600	7.800	7.667		=	Bogotá, D.C., Frigorífico Ble Ltda.	8.600	9.000	8.767		+
Cali, Santa Helena	7.600	7.800	7.675		+	Bogotá, D.C., Frigorífico Guadalupe	6.900	7.800	7.300		-
Cartagena, Bazurto	6.200	6.800	6.550		-	Bogotá, D.C., Paloquemao	7.600	8.000	7.750		-
Cúcuta, Cenabastos	5.800	6.900	6.400		-	Bogotá, D.C., Plaza Las Flores	6.000	6.000	6.000		-
Florencia (Caquetá)	8.000	8.000	8.000		=	Bucaramanga, Frigoríficos	7.700	9.100	8.400		-
Ibagué, Plaza La 21	7.800	8.000	7.933		=	Piernas de pollo					
Manizales, Centro Galerías	6.300	8.000	7.550		-	Armenia, Mercar	7.000	7.200	7.133		=
Medellín, Central Mayorista de Antioquia	9.800	10.350	10.038		=	Bogotá, D.C., Corabastos	6.800	8.000	7.400		+
Medellín, Plaza Minorista "José María Villa"	7.800	8.200	8.000		=	Bogotá, D.C., Frigorífico Ble Ltda.	9.000	9.300	9.100		+
Montería, Mercado del Sur	6.500	6.800	6.625		-	Bogotá, D.C., Frigorífico Guadalupe	7.000	8.000	7.475		-
Neiva, Surabastos	7.200	7.600	7.350		-	Bogotá, D.C., Paloquemao	8.000	8.000	8.000		-
Palmira (Valle del Cauca)	9.400	10.000	9.650		-	Bogotá, D.C., Plaza Las Flores	4.800	5.000	4.867		-
Pasto, El Potrerillo	9.000	10.000	9.750		-	Bucaramanga, Frigoríficos	8.400	9.800	8.933		-
Popayán, Plaza de mercado del barrio Bolívar	8.200	8.400	8.333		-	Cali, Santa Helena	7.000	7.400	7.150		+
Santa Marta (Magdalena)	7.800	8.200	8.000		=	Cúcuta, Cenabastos	4.900	6.200	5.500		-
Sincelejo, Nuevo Mercado	7.600	7.600	7.600		-	Manizales, Centro Galerías	5.200	6.000	5.425		=
Tuluá (Valle del Cauca)	8.000	9.600	8.867		=	Medellín, Central Mayorista de Antioquia	8.500	9.000	8.825		=
Valledupar, Mercado Nuevo	5.900	5.900	5.900		-	Medellín, Plaza Minorista "José María Villa"	6.400	6.800	6.600		=
Villavicencio, CAV	7.000	7.800	7.550		-	Montería, Mercado del Sur	4.600	4.800	4.700		-
Pierna pernil con rabadilla						Palmira (Valle del Cauca)	7.800	8.000	7.900		+
Arauca (Arauca)	4.500	4.600	4.533		-	Popayán, Plaza de mercado del barrio Bolívar	6.000	6.000	6.000		=
Armenia, Mercar	5.600	5.800	5.667		=	Tuluá (Valle del Cauca)	7.600	8.000	7.800		=
Barranquilla, Barranquillita	4.500	4.700	4.550		=	Valledupar, Mercado Nuevo	5.900	6.300	6.100		-
Barranquilla, Granabastos	4.600	4.700	4.650		=	Villavicencio, CAV	7.000	7.400	7.250		-
Bogotá, D.C., Paloquemao	5.800	6.000	5.933		-	Pollo entero congelado sin vísceras					
Bogotá, D.C., Plaza Las Flores	5.300	5.500	5.433		-	Arauca (Arauca)	7.200	7.500	7.333		=
Bucaramanga, Frigoríficos	5.950	6.550	6.250		+	Barranquilla, Barranquillita	5.100	5.400	5.275		=
Buenaventura (Valle del Cauca)	6.400	6.800	6.667		+						
Cali, Galería Alameda	6.000	6.400	6.133		=						
Cali, Santa Helena	6.000	6.400	6.250		=						

Cuadro 8. Mercados mayoristas. Precios de venta de carnes (conclusión)
2020 (26 de septiembre al 2 de octubre)

Productos y mercados	Pesos por kilogramo			Tendencia	Productos y mercados	Pesos por kilogramo			Tendencia
	Mínimo	Máximo	Medio			Mínimo	Máximo	Medio	
Pollo entero congelado sin vísceras (continuación)					Pollo entero fresco sin vísceras				
Barranquilla, Granabastos	5.600	5.600	5.600	=	Armenia, Mercar	7.000	7.200	7.067	=
Cali, Galería Alameda	7.200	7.400	7.333	=	Bogotá, D.C., Corabastos	6.200	7.500	6.900	+
Cali, Santa Helena	6.800	7.200	7.050	-	Bogotá, D.C., Frigorífico Ble Ltda.	7.000	7.800	7.467	+
Cartagena, Bazurto	5.400	6.000	5.725	=	Bogotá, D.C., Frigorífico Guadalupe	6.500	7.200	6.875	+
Medellín, Central Mayorista de Antioquia	8.500	9.000	8.750	=	Bogotá, D.C., Paloquemao	7.000	8.500	7.925	+
Medellín, Plaza Minorista "José María Villa"	7.400	7.800	7.600	=	Bogotá, D.C., Plaza Las Flores	6.000	6.500	6.167	-
Montería, Mercado del Sur	5.200	5.500	5.300	-	Cúcuta, Cenabastos	5.900	6.000	5.953	-
Popayán, Plaza de mercado del barrio Bolívar	6.200	6.400	6.333	-	Ibagué, Plaza La 21	6.000	6.200	6.133	-
Santa Marta (Magdalena)	5.700	6.000	5.867	-	Palmira (Valle del Cauca)	7.200	7.500	7.400	-
Valledupar, Mercado Nuevo	4.800	5.500	5.150	-	Pasto, El Potrerillo	6.000	6.600	6.150	=
					Sincelejo, Nuevo Mercado	5.800	5.800	5.800	-
					Tuluá (Valle del Cauca)	7.600	8.000	7.733	=
					Villavicencio, CAV	5.600	6.000	5.750	-
					Rabadillas de pollo				
					Bucaramanga, Frigoríficos	2.300	3.650	2.975	=
					Manizales, Centro Galerías	2.200	2.400	2.300	=

TENDENCIAS

---	-	+	+++
Variación mayor al -20 %	Variación entre 0 % y -10 %	Variación entre 0 % y 10 %	Variación mayor al 20 %
--	=	++	n. d.
Variación entre -10 % y -20 %	Variación igual a 0 %	Variación entre 10 % y 20 %	No determinado

Cuadro 9. Mercados mayoristas. Precios de venta de pescados 2020 (26 de septiembre al 2 de octubre)

Productos y mercados	Pesos por kilogramo			
	Mínimo	Máximo	Medio	Tendencia
Almejas con concha				
Cali, Galería Alameda	7.000	8.500	7.833	=
Cali, Santa Helena	6.000	7.500	6.833	-
Medellín, Central Mayorista de Antioquia	7.500	8.000	7.850	+
Almejas sin concha				
Medellín, Central Mayorista de Antioquia	17.000	19.000	18.500	=
Bagre rayado en postas congelado				
Armenia, Mercar	26.000	26.000	26.000	=
Bogotá, D.C., Paloquemao	22.000	25.000	23.750	+
Medellín, Central Mayorista de Antioquia	24.800	26.500	25.700	+
Villavicencio, CAV	20.000	20.000	20.000	+
Bagre rayado entero congelado				
Bogotá, D.C., Plaza Las Flores	12.800	12.800	12.800	+
Cali, Galería Alameda	21.000	24.000	22.667	-
Cali, Santa Helena	24.000	26.000	25.000	=
Medellín, Central Mayorista de Antioquia	19.000	20.500	19.500	=
Palmira (Valle del Cauca)	19.500	21.000	20.250	+
Pereira, Mercasa	23.000	24.500	23.833	=
Popayán, Plaza de mercado del barrio Bolívar	18.000	19.000	18.333	=
Bagre rayado entero fresco				
Bogotá, D.C., Paloquemao	20.000	24.000	22.000	+
Bogotá, D.C., Plaza Las Flores	13.200	13.600	13.467	=
Bucaramanga, Centroabastos	14.000	14.400	14.200	+
Cúcuta, La Nueva Sexta	14.000	16.000	14.833	+
Florencia (Caquetá)	15.000	16.000	15.500	=
Ibagué, Plaza La 21	14.800	14.800	14.800	=
Yopal (Casanare)	14.000	14.000	14.000	=
Basa, entero congelado importado				
Barranquilla, Barranquillita	6.700	6.800	6.767	=
Bogotá, D.C., Corabastos	7.000	7.800	7.375	+
Bogotá, D.C., Paloquemao	8.200	8.500	8.325	+
Bogotá, D.C., Plaza Las Flores	5.700	6.000	5.833	-
Bucaramanga, Centroabastos	6.000	6.000	6.000	=
Cali, Galería Alameda	8.500	9.500	9.000	-
Cali, Santa Helena	7.000	7.500	7.167	-
Cartagena, Bazurto	6.000	7.000	6.333	-
Cúcuta, La Nueva Sexta	8.000	8.000	8.000	=
Medellín, Central Mayorista de Antioquia	7.800	8.000	7.950	=
Neiva, Surabastos	6.700	7.000	6.850	=
Palmira (Valle del Cauca)	6.500	7.200	6.825	+
Popayán, Plaza de mercado del barrio Bolívar	11.400	11.800	11.600	+
Valledupar, Mercado Nuevo	7.000	7.500	7.250	=
Villavicencio, CAV	7.000	8.000	7.667	=

Productos y mercados	Pesos por kilogramo			
	Mínimo	Máximo	Medio	Tendencia
Basa, filete congelado importado				
Bogotá, D.C., Corabastos	8.800	9.800	9.275	-
Bogotá, D.C., Paloquemao	9.000	11.000	10.250	-
Bogotá, D.C., Plaza Las Flores	9.000	9.000	9.000	+
Bucaramanga, Centroabastos	8.000	8.000	8.000	=
Cali, Galería Alameda	10.000	11.000	10.500	-
Cali, Santa Helena	9.000	9.500	9.233	=
Medellín, Central Mayorista de Antioquia	10.800	12.000	11.425	-
Palmira (Valle del Cauca)	9.500	10.000	9.825	+
Tunja, Complejo de Servicios del Sur	12.000	12.000	12.000	=
Blanquillo entero fresco				
Bogotá, D.C., Plaza Las Flores	12.000	12.240	12.080	-
Valledupar, Mercado Nuevo	14.000	14.000	14.000	=
Bocachico criollo fresco				
Bogotá, D.C., Plaza Las Flores	15.200	16.000	15.733	+++
Cúcuta, La Nueva Sexta	11.000	12.000	11.333	+
Valledupar, Mercado Nuevo	18.000	20.000	19.333	-
Yopal (Casanare)	12.000	12.000	12.000	++
Bocachico importado congelado				
Armenia, Mercar	10.600	11.000	10.800	=
Barranquilla, Barranquillita	8.800	9.000	8.867	+
Bogotá, D.C., Plaza Las Flores	10.400	10.500	10.467	++
Cali, Galería Alameda	9.000	10.000	9.333	-
Cali, Santa Helena	8.200	8.700	8.467	=
Cartagena, Bazurto	9.000	10.000	9.667	-
Cúcuta, La Nueva Sexta	8.500	9.000	8.917	+
Manizales, Centro Galerías	8.500	8.500	8.500	=
Medellín, Central Mayorista de Antioquia	8.200	8.500	8.367	+
Montería, Mercado del Sur	10.000	10.300	10.125	-
Palmira (Valle del Cauca)	8.000	8.500	8.250	-
Pereira, Mercasa	8.000	8.250	8.125	=
Popayán, Plaza de mercado del barrio Bolívar	8.000	8.400	8.200	+
Santa Marta (Magdalena)	9.000	9.500	9.167	=
Tuluá (Valle del Cauca)	10.000	12.000	11.000	++
Valledupar, Mercado Nuevo	9.500	10.000	9.750	-
Cachama de cultivo fresca				
Arauca (Arauca)	11.000	11.000	11.000	=
Bogotá, D.C., Plaza Las Flores	7.760	8.000	7.920	-
Bucaramanga, Centroabastos	8.800	9.600	9.125	+
Cúcuta, La Nueva Sexta	8.000	9.000	8.833	+
Ibagué, Plaza La 21	7.600	7.600	7.600	=
Montería, Mercado del Sur	8.000	8.000	8.000	-
Villavicencio, CAV	8.400	9.000	8.633	+
Yopal (Casanare)	8.000	8.000	8.000	=
Calamar anillos				
Bogotá, D.C., Corabastos	23.000	25.000	24.000	+
Bogotá, D.C., Paloquemao	24.000	26.000	25.000	-

Cuadro 9. Mercados mayoristas. Precios de venta de pescados (continuación)
2020 (26 de septiembre al 2 de octubre)

Productos y mercados	Pesos por kilogramo				Tendencia	Productos y mercados	Pesos por kilogramo				Tendencia
	Mínimo	Máximo	Medio				Mínimo	Máximo	Medio		
Calamar anillos (continuación)						Langostino 16-20 (continuación)					
Cali, Galería Alameda	20.000	23.000	21.333		+	Cali, Santa Helena	48.000	50.000	49.333		=
Cali, Santa Helena	21.000	25.000	22.667		=	Medellín, Central Mayorista de Antioquia	58.000	62.000	60.000		=
Medellín, Central Mayorista de Antioquia	24.500	26.000	25.250		=						
Tuluá (Valle del Cauca)	18.000	20.000	19.000		=	Merluza, filete importado					
Calamar blanco entero						Cali, Galería Alameda	12.000	14.000	13.000		=
Bogotá, D.C., Corabastos	11.500	12.400	11.925		-	Cali, Santa Helena	11.000	13.000	12.000		-
Bogotá, D.C., Paloquemao	12.000	12.800	12.325		-	Medellín, Central Mayorista de Antioquia	16.000	19.000	17.500		+
Cali, Galería Alameda	13.000	16.000	14.333		-	Palmira (Valle del Cauca)	12.500	13.500	13.125		-
Cali, Santa Helena	13.700	14.700	14.133		-	Merluza, filete nacional					
Palmira (Valle del Cauca)	12.500	13.500	13.000		+	Bogotá, D.C., Paloquemao	34.000	36.000	35.000		+
Tuluá (Valle del Cauca)	13.000	16.000	14.500		=	Cali, Galería Alameda	30.000	33.000	31.667		-
Calamar morado entero						Cali, Santa Helena	33.000	36.000	34.333		+
Tuluá (Valle del Cauca)	17.000	18.000	17.500		=	Mojarra lora entera congelada					
Camarón tigre precocido seco						Armenia, Mercar	12.000	12.600	12.300		+
Bogotá, D.C., Paloquemao	33.000	35.000	34.000		+	Barranquilla, Barranquillita	9.600	9.800	9.667		+
Cali, Galería Alameda	27.000	30.000	28.533		-	Mojarra lora entera fresca					
Cali, Santa Helena	28.800	32.000	30.267		-	Barranquilla, Barranquillita	7.800	8.000	7.950		+
Medellín, Central Mayorista de Antioquia	34.000	35.800	34.450		+	Valledupar, Mercado Nuevo	9.000	10.000	9.333		+
Popayán, Plaza de mercado del barrio Bolívar	33.000	34.000	33.667		+	Nicuro fresco					
Tuluá (Valle del Cauca)	28.000	30.000	29.000		=	Bogotá, D.C., Plaza Las Flores	5.600	6.400	6.000		-
Camarón tití precocido seco						Tunja, Complejo de Servicios del Sur	11.000	12.000	11.667		=
Armenia, Mercar	23.000	24.000	23.500		=	Palmitos de mar					
Bogotá, D.C., Corabastos	26.000	28.000	27.000		+	Bogotá, D.C., Corabastos	11.000	11.600	11.250		=
Bogotá, D.C., Paloquemao	27.000	28.000	27.500		=	Bogotá, D.C., Paloquemao	12.000	13.000	12.450		-
Pereira, Mercasa	15.000	16.000	15.667		=	Medellín, Central Mayorista de Antioquia	12.400	14.000	12.850		=
Popayán, Plaza de mercado del barrio Bolívar	15.000	16.000	15.333		-	Pargo rojo entera congelado					
Santa Marta (Magdalena)	34.000	36.000	35.000		=	Bogotá, D.C., Corabastos	26.000	28.000	26.750		+
Capaz Magdalena fresco						Cali, Galería Alameda	19.000	22.000	20.867		=
Bogotá, D.C., Plaza Las Flores	5.600	5.760	5.653		-	Cali, Santa Helena	15.500	17.000	16.167		=
Cazuela de mariscos (paquete)						Medellín, Central Mayorista de Antioquia	27.800	32.000	29.450		=
Bogotá, D.C., Corabastos	10.500	12.000	11.325		-	Palmira (Valle del Cauca)	19.000	19.500	19.375		-
Bogotá, D.C., Paloquemao	14.000	15.000	14.700		-	Tuluá (Valle del Cauca)	20.000	22.000	21.000		-
Medellín, Central Mayorista de Antioquia	28.000	30.000	29.333		=	Pargo rojo entera fresco					
Corvina, filete congelado nacional						Santa Marta (Magdalena)	16.000	18.000	17.000		=
Buenaventura (Valle del Cauca)	34.000	36.000	35.333		+	Valledupar, Mercado Nuevo	23.000	24.000	23.500		+
Cali, Galería Alameda	35.000	38.000	36.667		-	Pargo rojo platero					
Cali, Santa Helena	34.000	35.000	34.333		=	Buenaventura (Valle del Cauca)	22.000	24.000	22.667		+
Langostino U12						Popayán, Plaza de mercado del barrio Bolívar	14.600	15.000	14.867		-
Cali, Galería Alameda	60.000	63.000	61.000		=	Santa Marta (Magdalena)	26.000	30.000	28.000		=
Medellín, Central Mayorista de Antioquia	74.000	76.000	75.500		=	Pescado cabezas					
Langostino 16-20						Armenia, Mercar	4.000	4.200	4.100		++
Buenaventura (Valle del Cauca)	44.000	46.000	45.333		+						

Cuadro 9. Mercados mayoristas. Precios de venta de pescados (conclusión)
2020 (26 de septiembre al 2 de octubre)

Productos y mercados	Pesos por kilogramo			
	Mínimo	Máximo	Medio	Tendencia
Pescado cabezas (continuación)				
Bogotá, D.C., Paloquemao	8.000	8.500	8.125	-
Cali, Galería Alameda	5.500	6.000	5.833	=
Cali, Santa Helena	5.000	6.000	5.500	=
Palmira (Valle del Cauca)	6.000	7.000	6.550	+
Pereira, Mercasa	2.800	2.900	2.833	=
Popayán, Plaza de mercado del barrio Bolívar	4.400	4.600	4.533	-
Róbalo, filete congelado				
Medellín, Central Mayorista de Antioquia	34.000	36.000	34.750	=
Salmón, filete congelado				
Armenia, Mercar	36.000	37.000	36.500	=
Bogotá, D.C., Corabastos	33.000	35.000	34.000	+
Bogotá, D.C., Paloquemao	35.000	36.000	35.750	+
Cali, Galería Alameda	34.000	39.000	36.333	=
Cali, Santa Helena	29.000	33.400	31.467	-
Medellín, Central Mayorista de Antioquia	35.800	38.000	36.450	=
Palmira (Valle del Cauca)	30.500	33.000	32.325	-
Popayán, Plaza de mercado del barrio Bolívar	35.000	35.000	35.000	=
Sierra entera congelada				
Armenia, Mercar	15.600	16.000	15.800	=
Bogotá, D.C., Corabastos	12.000	13.000	12.700	-
Bogotá, D.C., Paloquemao	11.500	12.800	12.075	-
Bogotá, D.C., Plaza Las Flores	12.000	12.000	12.000	-
Buenaventura (Valle del Cauca)	12.000	13.000	12.333	+
Cali, Galería Alameda	14.000	16.000	15.333	=
Cali, Santa Helena	13.000	15.000	14.000	=
Medellín, Central Mayorista de Antioquia	15.000	18.000	16.200	=
Palmira (Valle del Cauca)	13.500	14.500	13.875	+
Pereira, Mercasa	15.000	16.000	15.500	=
Santa Marta (Magdalena)	12.000	13.000	12.333	=
Tilapia, filete congelado				
Bogotá, D.C., Corabastos	13.000	14.000	13.625	-
Cali, Galería Alameda	14.000	16.000	15.000	-
Cali, Santa Helena	13.000	14.000	13.667	=
Medellín, Central Mayorista de Antioquia	14.000	16.000	15.250	=
Palmira (Valle del Cauca)	13.000	14.000	13.625	=
Popayán, Plaza de mercado del barrio Bolívar	14.000	14.200	14.067	+
Tuluá (Valle del Cauca)	15.000	16.000	15.500	=
Tilapia, lomitos				
Medellín, Central Mayorista de Antioquia	8.400	8.800	8.567	=
Tilapia roja entera congelada				
Barranquilla, Barranquillita	11.800	12.000	11.933	=
Cali, Galería Alameda	12.000	13.000	12.500	=
Tilapia roja entera congelada (continuación)				
Cali, Santa Helena	10.500	12.000	11.167	+
Cartagena, Bazurto	10.000	10.000	10.000	+
Medellín, Central Mayorista de Antioquia	11.600	13.000	12.525	+
Palmira (Valle del Cauca)	10.500	11.500	11.000	+
Pasto, El Potrerillo	12.000	12.000	12.000	=
Pereira, Mercasa	11.000	11.000	11.000	=
Popayán, Plaza de mercado del barrio Bolívar	11.800	11.800	11.800	+
Santa Marta (Magdalena)	10.000	12.000	10.667	=
Tuluá (Valle del Cauca)	13.000	14.000	13.500	+
Tilapia roja entera fresca				
Arauca (Arauca)	12.000	12.000	12.000	=
Barranquilla, Barranquillita	10.000	10.000	10.000	+
Bogotá, D.C., Paloquemao	11.000	13.000	12.200	+
Bogotá, D.C., Plaza Las Flores	9.040	9.200	9.147	+
Bucaramanga, Centroabastos	9.600	10.000	9.800	-
Cúcuta, La Nueva Sexta	9.000	9.500	9.083	=
Florencia (Cauquetá)	8.000	8.500	8.250	=
Ibagué, Plaza La 21	8.800	9.200	9.067	=
Montería, Mercado del Sur	9.500	10.000	9.825	-
Neiva, Surabastos	8.400	9.000	8.733	-
Tunja, Complejo de Servicios del Sur	11.000	12.000	11.500	=
Valledupar, Mercado Nuevo	10.500	11.000	10.833	-
Villavicencio, CAV	9.800	10.000	9.933	+
Yopal (Casanare)	9.000	9.000	9.000	=
Toyo blanco, filete congelado				
Bogotá, D.C., Paloquemao	14.000	16.000	15.000	-
Cali, Galería Alameda	13.500	14.000	13.833	-
Cali, Santa Helena	11.500	12.500	12.000	=
Palmira (Valle del Cauca)	13.000	13.500	13.375	-
Popayán, Plaza de mercado del barrio Bolívar	12.000	12.200	12.067	-
Tuluá (Valle del Cauca)	15.000	16.000	15.500	=
Trucha en corte mariposa				
Armenia, Mercar	14.400	14.600	14.500	=
Bogotá, D.C., Corabastos	12.000	13.600	12.650	-
Bogotá, D.C., Paloquemao	13.000	15.000	14.000	-
Bogotá, D.C., Plaza Las Flores	12.000	12.500	12.167	-
Cali, Galería Alameda	14.000	15.000	14.333	=
Cali, Santa Helena	14.000	14.500	14.333	=
Manizales, Centro Galerías	15.500	15.500	15.500	+
Medellín, Central Mayorista de Antioquia	14.000	17.000	15.375	=
Palmira (Valle del Cauca)	14.000	15.000	14.625	-
Pereira, Mercasa	13.000	13.000	13.000	=
Popayán, Plaza de mercado del barrio Bolívar	15.800	16.000	15.867	=
Trucha entera fresca				
Pasto, El Potrerillo	12.000	12.000	12.000	=

TENDENCIAS

---	-	+	+++
Variación mayor al -20 %	Variación entre 0 % y -10 %	Variación entre 0 % y 10 %	Variación mayor al 20 %
--	=	++	n. d.
Variación entre -10 % y -20 %	Variación igual a 0 %	Variación entre 10 % y 20 %	No determinado

BOLETÍN SEMANAL PRECIOS MAYORISTAS

Cuadro 10. Mercados mayoristas. Precios de venta de productos procesados 2020 (26 de septiembre al 2 de octubre)

Productos y mercados	Pesos por kilogramo				Tendencia	Productos y mercados	Pesos por kilogramo				Tendencia
	Mínimo	Máximo	Medio				Mínimo	Máximo	Medio		
Aceite girasol						Avena en hojuelas					
Barranquilla, Barranquillita	9.717	9.783	9.742	-		Armenia, Mercar	7.250	7.646	7.465	=	
Barranquilla, Granabastos	9.667	9.917	9.760	=		Barranquilla, Barranquillita	7.292	7.315	7.304	-	
Cartagena, Bazurto	7.500	7.778	7.593	-		Barranquilla, Granabastos	6.875	7.500	7.156	=	
Medellín, Central Mayorista de Antioquia	11.000	11.167	11.083	=		Bogotá, D.C., Corabastos	7.243	7.305	7.281	+	
Montería, Mercado del Sur	7.963	8.056	7.998	-		Bogotá, D.C., Paloquemao	7.819	8.230	8.025	-	
Santa Marta (Magdalena)	7.500	7.870	7.708	+		Bogotá, D.C., Plaza España	7.284	7.407	7.346	-	
Sincelejo, Nuevo Mercado	6.917	7.167	7.031	-		Bucaramanga, Centroabastos	6.713	7.500	7.104	=	
Valledupar, Mercado Nuevo	10.000	10.167	10.111	=		Bucaramanga, Mercados del centro	7.099	8.333	7.716	+	
Aceite vegetal mezcla						Cali, La Floresta	8.000	8.500	8.243	=	
Armenia, Mercar	6.250	6.500	6.375	=		Cali, Santa Helena	7.917	8.229	8.049	=	
Barranquilla, Barranquillita	5.167	5.288	5.238	=		Cali, Siloé	8.000	8.438	8.219	=	
Barranquilla, Granabastos	5.000	5.250	5.115	=		Cartagena, Bazurto	7.708	7.813	7.778	-	
Bogotá, D.C., Plaza España	5.817	6.000	5.933	+		Cartago (Valle del Cauca)	7.344	7.500	7.434	=	
Bucaramanga, Centroabastos	5.352	6.463	5.918	+		Cúcuta, Cenabastos	7.202	8.621	7.675	=	
Bucaramanga, Mercados del centro	6.250	7.000	6.583	-		Cúcuta, La Nueva Sexta	7.613	8.230	7.853	+	
Buenaventura (Valle del Cauca)	5.467	6.025	5.711	-		Neiva, Surabastos	7.407	7.778	7.603	-	
Cali, La Floresta	6.333	6.800	6.536	+		Palmira (Valle del Cauca)	8.229	8.500	8.345	-	
Cali, Santa Helena	6.250	6.800	6.519	-		Pamplona (Norte de Santander)	7.202	7.613	7.442	+	
Cali, Siloé	6.400	6.800	6.592	=		Pereira, Mercasa	7.675	8.250	7.963	=	
Cartagena, Bazurto	5.083	5.167	5.111	+		Popayán, Plaza de mercado del barrio Bolívar	7.407	7.523	7.446	=	
Cartago (Valle del Cauca)	5.717	6.167	5.932	=		Santa Marta (Magdalena)	6.771	6.979	6.901	=	
Cúcuta, Cenabastos	4.537	4.815	4.668	+		Tuluá (Valle del Cauca)	6.667	8.010	7.253	+	
Florencia (Caquetá)	4.333	4.583	4.458	=		Valledupar, Mercado Nuevo	5.750	5.833	5.806	=	
Ibagué, Plaza La 21	4.558	4.750	4.683	-		Villavicencio, CAV	7.813	8.281	8.031	-	
Manizales, Centro Galerías	4.800	5.600	5.270	+		Avena molida					
Medellín, Central Mayorista de Antioquia	5.250	5.333	5.292	+		Barranquilla, Barranquillita	7.292	7.302	7.298	-	
Medellín, Plaza Minorista "José María Villa"	5.500	5.833	5.667	=		Barranquilla, Granabastos	7.292	7.396	7.326	=	
Montería, Mercado del Sur	4.667	4.917	4.806	=		Bogotá, D.C., Corabastos	7.243	7.305	7.281	+	
Neiva, Surabastos	4.333	4.667	4.510	+		Bogotá, D.C., Paloquemao	7.819	8.230	8.025	-	
Palmira (Valle del Cauca)	6.400	6.750	6.578	+		Bogotá, D.C., Plaza España	7.284	7.407	7.346	-	
Pamplona (Norte de Santander)	3.833	3.917	3.889	=		Cali, La Floresta	8.000	8.333	8.111	=	
Pasto, El Potrerillo	4.500	4.750	4.576	+		Cali, Santa Helena	7.917	8.333	8.083	-	
Pereira, Mercasa	5.775	6.118	5.947	=		Cali, Siloé	8.000	8.542	8.271	+	
Popayán, Plaza de mercado del barrio Bolívar	4.333	4.542	4.435	=		Neiva, Surabastos	7.407	7.778	7.603	-	
Santa Marta (Magdalena)	5.833	6.167	6.004	=		Palmira (Valle del Cauca)	8.229	8.500	8.345	-	
Sincelejo, Nuevo Mercado	4.250	4.352	4.326	+		Pereira, Mercasa	7.675	8.250	7.963	=	
Tuluá (Valle del Cauca)	5.833	7.258	6.589	=		Popayán, Plaza de mercado del barrio Bolívar	7.523	7.674	7.612	=	
Valledupar, Mercado Nuevo	5.250	5.250	5.250	-		Sincelejo, Nuevo Mercado	7.552	7.927	7.711	+	
Villavicencio, CAV	6.500	7.200	6.886	=		Tuluá (Valle del Cauca)	6.667	8.010	7.253	+	
Arveja enlatada						Valledupar, Mercado Nuevo	7.188	7.292	7.257	=	
Medellín, Central Mayorista de Antioquia	6.897	7.091	7.026	=		Villavicencio, CAV	7.813	8.281	8.031	-	
Medellín, Plaza Minorista "José María Villa"	7.986	8.125	8.056	=		Azúcar morena					
Pereira, Mercasa	7.236	7.350	7.293	=		Bogotá, D.C., Plaza España	2.720	2.772	2.747	-	
Santa Marta (Magdalena)	6.418	6.452	6.443	=		Cali, La Floresta	2.560	2.720	2.640	+	
Valledupar, Mercado Nuevo	8.194	8.681	8.438	-		Cali, Santa Helena	2.480	2.560	2.507	+	
						Cali, Siloé	2.560	2.720	2.640	=	

Cuadro 10. Mercados mayoristas. Precios de venta de productos procesados (continuación)
2020 (26 de septiembre al 2 de octubre)

Productos y mercados	Pesos por kilogramo				Tendencia	Productos y mercados	Pesos por kilogramo				Tendencia
	Mínimo	Máximo	Medio				Mínimo	Máximo	Medio		
Azúcar morena (continuación)						Bocadillo veleño					
Cartago (Valle del Cauca)	2.560	2.880	2.713	=		Bogotá, D.C., Corabastos	264	272	267	++	
Ibagué, Plaza La 21	2.512	2.556	2.536	-		Bogotá, D.C., Paloquemao	278	306	287	+	
Medellín, Central Mayorista de Antioquia	2.480	2.560	2.515	=		Cúcuta, Cenabastos	211	217	213	=	
Medellín, Plaza Minorista "José María Villa"	2.520	2.600	2.560	=		Cúcuta, La Nueva Sexta	211	222	215	=	
Pamplona (Norte de Santander)	2.560	2.720	2.640	-		Villavicencio, CAV	239	250	243	-	
Tuluá (Valle del Cauca)	2.480	2.680	2.563	=		Café instantáneo					
Villavicencio, CAV	2.640	2.760	2.710	+		Barranquilla, Barranquillita	76.299	76.373	76.340	=	
Azúcar refinada						Barranquilla, Granabastos	75.980	77.451	76.716	-	
Barranquilla, Barranquillita	2.200	2.308	2.261	-		Bogotá, D.C., Corabastos	76.471	78.431	77.451	+	
Barranquilla, Granabastos	2.520	2.600	2.565	-		Bogotá, D.C., Plaza España	76.863	77.451	77.149	+	
Bucaramanga, Centroabastos	2.690	2.916	2.818	+		Buenaventura (Valle del Cauca)	87.451	93.268	90.915	-	
Bucaramanga, Mercados del centro	2.720	2.850	2.785	-		Cali, La Floresta	95.833	98.333	96.722	=	
Cartagena, Bazurto	2.800	2.880	2.827	+		Cali, Santa Helena	88.235	89.542	89.063	=	
Cúcuta, Cenabastos	2.440	2.440	2.440	=		Cali, Siloé	96.667	100.000	98.333	=	
Ibagué, Plaza La 21	2.500	2.520	2.511	+		Cartagena, Bazurto	72.059	76.471	75.000	+	
Medellín, Central Mayorista de Antioquia	2.560	2.640	2.600	=		Cartago (Valle del Cauca)	74.000	80.000	77.167	=	
Montería, Mercado del Sur	2.060	2.080	2.075	-		Cúcuta, Cenabastos	75.980	78.676	77.206	+	
Neiva, Surabastos	2.160	2.220	2.185	+		Florencia (Caquetá)	79.412	79.412	79.412	=	
Pamplona (Norte de Santander)	2.200	2.400	2.300	+		Medellín, Central Mayorista de Antioquia	85.294	86.275	85.866	=	
Pasto, El Potrerillo	2.120	2.160	2.140	-		Medellín, Plaza Minorista "José María Villa"	86.928	88.235	87.582	=	
Santa Marta (Magdalena)	2.640	2.800	2.700	+		Neiva, Surabastos	68.627	71.078	69.730	-	
Valledupar, Mercado Nuevo	2.520	2.640	2.560	-		Palmira (Valle del Cauca)	94.706	95.882	95.368	-	
Villavicencio, CAV	2.632	2.720	2.688	+		Pamplona (Norte de Santander)	73.529	75.490	74.673	-	
Azúcar sulfitada						Popayán, Plaza de mercado del barrio Bolívar	88.235	89.935	89.020	=	
Armenia, Mercar	2.460	2.560	2.507	=		Santa Marta (Magdalena)	80.392	84.804	82.353	=	
Barranquilla, Barranquillita	2.000	2.080	2.047	=		Sincelejo, Nuevo Mercado	74.755	75.490	75.184	-	
Barranquilla, Granabastos	2.000	2.040	2.018	=		Tuluá (Valle del Cauca)	84.967	89.281	87.190	=	
Bogotá, D.C., Paloquemao	2.800	2.960	2.880	-		Valledupar, Mercado Nuevo	76.471	78.431	77.451	+	
Bogotá, D.C., Plaza España	2.260	2.300	2.273	+		Café molido					
Bucaramanga, Centroabastos	2.160	2.200	2.187	=		Armenia, Mercar	16.000	16.400	16.133	=	
Bucaramanga, Mercados del centro	2.220	2.320	2.270	+		Barranquilla, Barranquillita	16.396	16.592	16.498	-	
Buenaventura (Valle del Cauca)	2.400	2.460	2.430	-		Barranquilla, Granabastos	16.292	16.667	16.458	+	
Cali, La Floresta	2.100	2.120	2.107	+		Bogotá, D.C., Corabastos	16.000	16.333	16.156	+	
Cali, Santa Helena	2.080	2.100	2.093	+		Bogotá, D.C., Paloquemao	17.167	17.500	17.378	+	
Cali, Siloé	2.100	2.140	2.120	=		Bogotá, D.C., Plaza España	15.833	16.333	16.056	+	
Cartagena, Bazurto	2.020	2.120	2.087	+		Bucaramanga, Centroabastos	15.383	16.900	16.028	=	
Cartago (Valle del Cauca)	2.120	2.300	2.193	=		Bucaramanga, Mercados del centro	17.000	17.000	17.000	+	
Manizales, Centro Galerías	2.200	2.400	2.275	-		Cali, La Floresta	16.000	16.400	16.133	=	
Medellín, Central Mayorista de Antioquia	2.200	2.280	2.245	+		Cali, Santa Helena	15.760	16.000	15.840	=	
Palmira (Valle del Cauca)	2.080	2.100	2.095	-		Cali, Siloé	16.240	16.400	16.320	=	
Popayán, Plaza de mercado del barrio Bolívar	2.240	2.272	2.255	-		Cartagena, Bazurto	16.500	16.667	16.556	+	
Santa Marta (Magdalena)	2.200	2.260	2.230	-		Cartago (Valle del Cauca)	15.200	16.312	15.704	=	
Sincelejo, Nuevo Mercado	2.020	2.070	2.038	-		Cúcuta, Cenabastos	16.958	17.000	16.986	+	
Tuluá (Valle del Cauca)	2.200	2.300	2.247	=		Florencia (Caquetá)	17.200	17.200	17.200	=	
Valledupar, Mercado Nuevo	2.070	2.100	2.083	-		Ibagué, Plaza La 21	16.200	17.600	17.067	-	
Villavicencio, CAV	2.300	2.380	2.340	-		Manizales, Centro Galerías	15.600	16.000	15.800	+	

Cuadro 10. Mercados mayoristas. Precios de venta de productos procesados (continuación)
2020 (26 de septiembre al 2 de octubre)

Productos y mercados	Pesos por kilogramo				Tendencia	Productos y mercados	Pesos por kilogramo				Tendencia
	Mínimo	Máximo	Medio				Mínimo	Máximo	Medio		
Café molido (continuación)						Color (bolsita)					
Medellín, Central Mayorista de Antioquia	20.000	20.750	20.438	=		Ibagué, Plaza La 21	24.000	26.000	25.000	=	
Montería, Mercado del Sur	16.000	17.000	16.250	=		Medellín, Central Mayorista de Antioquia	17.857	19.048	18.244	=	
Neiva, Surabastos	16.000	16.667	16.458	+		Medellín, Plaza Minorista "José María Villa"	18.333	18.571	18.452	=	
Palmira (Valle del Cauca)	16.300	16.392	16.357	+		Neiva, Surabastos	16.000	16.250	16.083	-	
Popayán, Plaza de mercado del barrio Bolívar	15.520	15.768	15.629	=		Pereira, Mercasa	21.458	22.917	22.188	-	
Santa Marta (Magdalena)	15.833	18.000	17.003	+		Fécula de maíz					
Sincelejo, Nuevo Mercado	17.167	18.333	17.783	-		Armenia, Mercar	18.981	19.753	19.342	=	
Tuluá (Valle del Cauca)	15.200	16.112	15.637	=		Barranquilla, Barranquillita	18.189	18.500	18.345	+	
Valledupar, Mercado Nuevo	15.417	16.250	15.972	-		Barranquilla, Granabastos	18.056	18.472	18.323	+	
Villavicencio, CAV	15.550	15.800	15.644	+		Bogotá, D.C., Corabastos	17.632	18.816	18.158	-	
Chocolate amargo						Bucaramanga, Centroabastos	19.336	20.263	19.647	=	
Armenia, Mercar	24.408	24.792	24.600	=		Cartagena, Bazurto	18.472	18.611	18.519	-	
Buenaventura (Valle del Cauca)	24.040	24.120	24.080	+		Cúcuta, Cenabastos	18.611	20.347	19.329	+	
Cali, La Floresta	22.400	22.800	22.667	+		Cúcuta, La Nueva Sexta	19.167	20.000	19.676	+	
Cali, Santa Helena	22.400	22.800	22.667	+		Montería, Mercado del Sur	14.111	14.300	14.200	=	
Cali, Siloé	22.800	23.200	23.000	=		Neiva, Surabastos	18.421	19.079	18.750	-	
Cartago (Valle del Cauca)	21.200	22.000	21.600	=		Popayán, Plaza de mercado del barrio Bolívar	16.579	16.776	16.689	-	
Ibagué, Plaza La 21	22.800	23.600	23.200	-		Santa Marta (Magdalena)	20.278	20.278	20.278	=	
Manizales, Centro Galerías	23.000	24.000	23.550	+		Frijol enlatado					
Medellín, Central Mayorista de Antioquia	21.360	21.500	21.455	=		Medellín, Central Mayorista de Antioquia	9.140	11.710	10.419	=	
Medellín, Plaza Minorista "José María Villa"	21.600	22.000	21.800	=		Medellín, Plaza Minorista "José María Villa"	9.914	10.057	9.986	=	
Palmira (Valle del Cauca)	22.400	22.800	22.600	=		Galletas dulces redondas con crema					
Popayán, Plaza de mercado del barrio Bolívar	21.920	22.080	22.000	+		Barranquilla, Barranquillita	10.139	12.570	11.374	+	
Tuluá (Valle del Cauca)	20.800	22.852	21.484	=		Barranquilla, Granabastos	12.048	12.249	12.144	-	
Chocolate dulce						Bogotá, D.C., Plaza España	11.747	12.048	11.881	-	
Barranquilla, Barranquillita	13.515	13.610	13.550	-		Bucaramanga, Centroabastos	12.510	12.655	12.583	-	
Barranquilla, Granabastos	13.000	15.000	13.933	-		Bucaramanga, Mercados del centro	12.655	12.821	12.738	+	
Bogotá, D.C., Corabastos	10.667	10.917	10.814	+		Cartagena, Bazurto	11.806	12.153	11.921	+	
Bogotá, D.C., Plaza España	10.615	10.750	10.683	-		Cúcuta, Cenabastos	11.890	12.614	12.304	=	
Bucaramanga, Centroabastos	9.840	10.400	10.033	-		Cúcuta, La Nueva Sexta	10.959	12.355	11.657	=	
Bucaramanga, Mercados del centro	10.000	10.080	10.040	-		Ibagué, Plaza La 21	11.833	12.250	12.104	-	
Cúcuta, Cenabastos	11.354	11.800	11.649	+		Pamplona (Norte de Santander)	11.580	12.614	12.200	-	
Florencia (Caquetá)	12.200	12.280	12.240	=		Santa Marta (Magdalena)	9.861	10.000	9.913	-	
Ibagué, Plaza La 21	11.200	12.000	11.600	+		Sincelejo, Nuevo Mercado	11.250	11.910	11.649	=	
Montería, Mercado del Sur	15.000	16.000	15.375	=		Galletas saladas					
Neiva, Surabastos	11.583	11.667	11.625	-		Armenia, Mercar	11.250	11.528	11.400	=	
Pamplona (Norte de Santander)	10.958	11.042	11.000	-		Barranquilla, Barranquillita	7.837	8.182	8.023	-	
Santa Marta (Magdalena)	10.250	10.333	10.281	=		Barranquilla, Granabastos	7.576	11.389	9.548	-	
Sincelejo, Nuevo Mercado	14.800	15.100	14.950	-		Bogotá, D.C., Corabastos	10.000	10.278	10.111	+	
Valledupar, Mercado Nuevo	12.000	12.000	12.000	=		Bogotá, D.C., Paloquemao	11.806	12.222	11.991	-	
Villavicencio, CAV	11.163	11.333	11.221	-		Bogotá, D.C., Plaza España	10.694	10.939	10.822	+	
Chocolate instantáneo						Bucaramanga, Centroabastos	11.167	11.667	11.417	+	
Medellín, Central Mayorista de Antioquia	19.693	19.949	19.821	=							

Cuadro 10. Mercados mayoristas. Precios de venta de productos procesados (continuación)
2020 (26 de septiembre al 2 de octubre)

Productos y mercados	Pesos por kilogramo				Tendencia	Productos y mercados	Pesos por kilogramo				Tendencia
	Mínimo	Máximo	Medio				Mínimo	Máximo	Medio		
Galletas saladas (continuación)						Gelatina (continuación)					
Bucaramanga, Mercados del centro	10.833	11.500	11.167		+	Pereira, Mercasa	22.250	22.656	22.453		=
Buenaventura (Valle del Cauca)	10.042	10.472	10.310		-	Popayán, Plaza de mercado del barrio Bolívar	24.479	25.000	24.740		=
Cali, La Floresta	11.944	12.222	12.037		=	Santa Marta (Magdalena)	23.958	25.000	24.479		=
Cali, Santa Helena	11.000	11.389	11.130		=	Tuluá (Valle del Cauca)	20.729	23.125	21.701		=
Cali, Siloé	11.944	12.361	12.153		+	Valledupar, Mercado Nuevo	21.875	23.958	22.917		=
Cartagena, Bazurto	7.955	7.955	7.955		-						
Cartago (Valle del Cauca)	10.181	10.972	10.625		-	Harina de trigo					
Cúcuta, Cenabastos	10.208	11.667	10.866		=	Armenia, Mercar	1.920	2.000	1.965		=
Cúcuta, La Nueva Sexta	8.144	8.902	8.460		+	Barranquilla, Barranquillita	1.656	1.730	1.693		+
Florencia (Cauquetá)	10.972	10.972	10.972		=	Barranquilla, Granabastos	1.540	1.600	1.575		+
Ibagué, Plaza La 21	10.194	10.486	10.316		-	Bogotá, D.C., Corabastos	1.920	1.960	1.947		+
Manizales, Centro Galerías	10.667	11.200	10.844		+	Bogotá, D.C., Paloquemao	1.960	2.000	1.980		=
Medellín, Central Mayorista de Antioquia	8.456	10.139	9.275		=	Bogotá, D.C., Plaza España	1.914	1.920	1.918		+
Medellín, Plaza Minorista "José María Villa"	10.278	10.556	10.417		=	Bucaramanga, Centroabastos	2.552	2.600	2.571		=
Montería, Mercado del Sur	7.955	8.333	8.144		=	Bucaramanga, Mercados del centro	2.600	2.640	2.620		+
Neiva, Surabastos	10.347	10.833	10.642		+	Buenaventura (Valle del Cauca)	2.192	2.400	2.277		-
Palmira (Valle del Cauca)	12.000	12.306	12.170		-	Cali, La Floresta	3.200	3.400	3.333		=
Pamplona (Norte de Santander)	9.887	10.005	9.926		-	Cali, Santa Helena	3.200	3.360	3.253		=
Pasto, El Potrerillo	9.827	10.482	10.133		-	Cali, Siloé	3.360	3.400	3.380		+
Pereira, Mercasa	9.106	10.314	9.553		=	Cartagena, Bazurto	1.880	1.900	1.887		+
Popayán, Plaza de mercado del barrio Bolívar	10.556	10.694	10.620		=	Cartago (Valle del Cauca)	2.400	2.560	2.491		=
Santa Marta (Magdalena)	7.576	11.667	9.681		+	Cúcuta, Cenabastos	2.200	2.200	2.200		=
Sincelejo, Nuevo Mercado	8.523	8.731	8.660		+	Cúcuta, La Nueva Sexta	2.100	2.150	2.117		=
Tuluá (Valle del Cauca)	10.167	11.104	10.609		=	Florencia (Cauquetá)	2.320	2.400	2.360		=
Valledupar, Mercado Nuevo	8.144	11.667	9.722		=	Ibagué, Plaza La 21	2.096	2.256	2.160		=
Villavicencio, CAV	8.106	9.545	8.851		-	Manizales, Centro Galerías	2.320	2.600	2.430		=
						Medellín, Central Mayorista de Antioquia	3.040	3.200	3.130		=
						Medellín, Plaza Minorista "José María Villa"	3.280	3.440	3.360		=
						Montería, Mercado del Sur	2.160	2.240	2.196		=
						Neiva, Surabastos	2.080	2.160	2.120		+
						Palmira (Valle del Cauca)	3.360	3.480	3.406		+
						Pamplona (Norte de Santander)	2.100	2.100	2.100		=
						Pasto, El Potrerillo	1.920	2.000	1.980		-
						Pereira, Mercasa	2.790	3.052	2.917		=
						Popayán, Plaza de mercado del barrio Bolívar	2.080	2.160	2.123		+
						Santa Marta (Magdalena)	1.840	1.840	1.840		=
						Sincelejo, Nuevo Mercado	1.660	1.690	1.675		+
						Tuluá (Valle del Cauca)	2.272	2.400	2.331		-
						Valledupar, Mercado Nuevo	2.167	2.208	2.181		=
						Villavicencio, CAV	1.968	2.048	2.018		+
						Harina precocida de maíz					
						Arauca (Arauca)	4.500	4.750	4.625		=
						Armenia, Mercar	3.292	3.500	3.375		=
						Barranquilla, Barranquillita	2.492	2.625	2.576		+
						Barranquilla, Granabastos	2.333	2.500	2.406		-
						Bogotá, D.C., Corabastos	3.167	3.467	3.347		-
						Bogotá, D.C., Paloquemao	3.500	3.583	3.528		+

Cuadro 10. Mercados mayoristas. Precios de venta de productos procesados (continuación)
2020 (26 de septiembre al 2 de octubre)

Productos y mercados	Pesos por kilogramo				Tendencia	Productos y mercados	Pesos por kilogramo				Tendencia
	Mínimo	Máximo	Medio				Mínimo	Máximo	Medio		
Harina precocida de maíz (continuación)						Jugo instantáneo (sobre) (continuación)					
Bogotá, D.C., Plaza España	3.333	3.542	3.436		+	Medellín, Plaza Minorista "José María Villa"	24.444	25.556	25.000		=
Bucaramanga, Centroabastos	2.708	2.833	2.778		=	Montería, Mercado del Sur	23.611	24.444	24.097		=
Bucaramanga, Mercados del centro	2.708	2.833	2.771		-	Palмира (Valle del Cauca)	24.444	25.000	24.792		+
Buenaventura (Valle del Cauca)	3.088	3.424	3.251		-	Pasto, El Potrerillo	23.611	25.000	24.097		+
Cali, La Floresta	3.583	3.750	3.694		=	Popayán, Plaza de mercado del barrio Bolívar	23.611	23.889	23.704		=
Cali, Santa Helena	3.360	3.648	3.552		+	Santa Marta (Magdalena)	24.722	25.000	24.861		=
Cali, Siloé	3.167	3.333	3.250		+	Sincelejo, Nuevo Mercado	23.750	23.889	23.843		-
Cartagena, Bazaruto	3.500	3.500	3.500		+	Tuluá (Valle del Cauca)	23.889	24.583	24.120		=
Cartago (Valle del Cauca)	3.232	3.440	3.344		+	Valledupar, Mercado Nuevo	21.667	23.611	22.963		=
Cúcuta, Cenabastos	2.500	2.550	2.517		=	Villavicencio, CAV	23.889	24.722	24.236		-
Cúcuta, La Nueva Sexta	2.500	2.500	2.500		=						
Ibagué, Plaza La 21	2.667	2.971	2.824		+	Lomitos de atún en lata					
Manizales, Centro Galerías	3.250	3.700	3.508		+	Armenia, Mercar	26.961	27.635	27.349		=
Montería, Mercado del Sur	3.167	3.417	3.246		=	Barranquilla, Barranquillita	18.137	18.272	18.215		+
Neiva, Surabastos	3.250	3.333	3.292		-	Barranquilla, Granabastos	25.000	25.260	25.152		-
Palмира (Valle del Cauca)	3.800	3.900	3.867		-	Bogotá, D.C., Corabastos	24.632	25.245	24.910		+
Pamplona (Norte de Santander)	2.500	2.500	2.500		=	Bogotá, D.C., Plaza España	24.730	25.080	24.855		-
Pereira, Mercasa	3.175	3.370	3.273		+	Bucaramanga, Centroabastos	24.326	26.348	25.449		+
Popayán, Plaza de mercado del barrio Bolívar	2.240	2.320	2.267		=	Bucaramanga, Mercados del centro	26.176	26.961	26.569		-
Santa Marta (Magdalena)	2.500	2.667	2.608		-	Buenaventura (Valle del Cauca)	32.799	34.505	33.652		+
Sincelejo, Nuevo Mercado	3.333	3.458	3.385		-	Cali, La Floresta	23.529	23.897	23.775		+
Tuluá (Valle del Cauca)	3.104	3.384	3.211		=	Cali, Santa Helena	25.735	25.980	25.817		+
Valledupar, Mercado Nuevo	2.417	2.500	2.472		=	Cali, Siloé	22.672	22.794	22.733		+
Villavicencio, CAV	2.583	2.825	2.706		-	Cartago (Valle del Cauca)	21.765	22.917	22.247		=
						Cúcuta, Cenabastos	24.265	25.000	24.510		+
						Cúcuta, La Nueva Sexta	24.020	25.490	24.877		=
						Medellín, Central Mayorista de Antioquia	30.637	31.005	30.882		=
						Medellín, Plaza Minorista "José María Villa"	30.392	30.882	30.637		=
Jugo de frutas						Montería, Mercado del Sur	24.020	24.510	24.357		-
Barranquilla, Barranquillita	6.109	6.124	6.116		+	Neiva, Surabastos	26.471	26.471	26.471		-
Barranquilla, Granabastos	5.581	5.891	5.736		-	Palмира (Valle del Cauca)	26.471	26.795	26.671		+
Bucaramanga, Centroabastos	6.202	6.279	6.240		=	Pamplona (Norte de Santander)	23.897	24.510	24.224		-
Cartagena, Bazaruto	6.047	6.202	6.098		-	Pasto, El Potrerillo	21.905	22.381	22.143		+
Santa Marta (Magdalena)	5.891	5.891	5.891		=	Pereira, Mercasa	25.000	26.118	25.491		=
Sincelejo, Nuevo Mercado	5.736	6.008	5.853		+	Popayán, Plaza de mercado del barrio Bolívar	23.810	24.048	23.889		+
Valledupar, Mercado Nuevo	5.736	5.891	5.840		=	Sincelejo, Nuevo Mercado	21.017	21.936	21.477		=
						Tuluá (Valle del Cauca)	19.853	20.221	20.016		-
						Villavicencio, CAV	24.510	25.735	24.918		=
Jugo instantáneo (sobre)											
Armenia, Mercar	28.611	29.167	28.889		=	Maíz enlatado					
Barranquilla, Barranquillita	24.444	24.722	24.537		=	Medellín, Central Mayorista de Antioquia	9.645	9.838	9.766		=
Barranquilla, Granabastos	24.444	24.722	24.630		-						
Bogotá, D.C., Corabastos	28.667	29.333	29.000		+	Manteca					
Bogotá, D.C., Paloquemao	32.000	33.333	32.556		+	Armenia, Mercar	5.133	5.320	5.251		=
Bogotá, D.C., Plaza España	28.667	29.333	29.000		-	Buenaventura (Valle del Cauca)	5.350	5.530	5.467		+
Buenaventura (Valle del Cauca)	23.889	25.000	24.630		=	Cartago (Valle del Cauca)	5.650	5.800	5.717		=
Cali, La Floresta	24.444	25.000	24.815		+	Cúcuta, Cenabastos	7.042	7.042	7.042		=
Cali, Santa Helena	24.167	24.444	24.352		=						
Cali, Siloé	24.444	25.000	24.722		=						
Cartagena, Bazaruto	23.611	25.000	24.074		+						
Cartago (Valle del Cauca)	25.000	25.000	25.000		=						
Ibagué, Plaza La 21	23.556	24.167	23.840		-						
Medellín, Central Mayorista de Antioquia	25.000	25.556	25.139		=						

Cuadro 10. Mercados mayoristas. Precios de venta de productos procesados (continuación)
2020 (26 de septiembre al 2 de octubre)

Productos y mercados	Pesos por kilogramo				Tendencia	Productos y mercados	Pesos por kilogramo				Tendencia
	Mínimo	Máximo	Medio				Mínimo	Máximo	Medio		
Manteca (continuación)						Mayonesa doy pack (continuación)					
Florencia (Caquetá)	5.500	5.500	5.500	=		Cartagena, Bazurto	11.111	11.389	11.204	+	
Ibagué, Plaza La 21	5.090	5.210	5.125	+		Cartago (Valle del Cauca)	11.083	11.389	11.269	=	
Manizales, Centro Galerías	6.400	6.600	6.533	+		Cúcuta, Cenabastos	8.796	9.259	8.951	=	
Neiva, Surabastos	5.500	5.800	5.650	=		Cúcuta, La Nueva Sexta	8.796	8.796	8.796	=	
Palmira (Valle del Cauca)	6.980	7.200	7.060	+		Ibagué, Plaza La 21	11.000	13.000	11.938	+	
Pamplona (Norte de Santander)	6.667	6.833	6.722	=		Manizales, Centro Galerías	10.667	12.667	11.556	+	
Popayán, Plaza de mercado del barrio Bolívar	4.460	4.500	4.480	=		Medellín, Central Mayorista de Antioquia	10.556	10.889	10.715	=	
Tuluá (Valle del Cauca)	5.700	6.180	5.940	=		Palmira (Valle del Cauca)	12.333	12.667	12.563	-	
						Pereira, Mercasa	7.975	8.415	8.160	=	
						Popayán, Plaza de mercado del barrio Bolívar	16.184	19.123	17.584	-	
Margarina						Santa Marta (Magdalena)	8.987	9.314	9.139	+	
Armenia, Mercar	13.250	13.550	13.400	=		Sincelejo, Nuevo Mercado	10.778	10.972	10.854	+	
Barranquilla, Barranquillita	12.500	12.667	12.556	+		Tuluá (Valle del Cauca)	10.667	16.447	13.487	=	
Barranquilla, Granabastos	11.667	12.500	12.083	-		Valledupar, Mercado Nuevo	10.833	11.111	11.019	=	
Bogotá, D.C., Corabastos	9.800	10.000	9.900	-		Villavicencio, CAV	10.667	10.833	10.750	=	
Bogotá, D.C., Plaza España	9.400	9.900	9.700	-							
Bucaramanga, Centroabastos	11.800	12.200	12.000	=		Mostaza doy pack					
Bucaramanga, Mercados del centro	12.000	12.800	12.400	+		Barranquilla, Barranquillita	9.583	9.659	9.626	+	
Buenaventura (Valle del Cauca)	16.480	18.000	17.240	+		Barranquilla, Granabastos	9.470	10.227	9.848	=	
Cali, La Floresta	18.000	18.500	18.167	=		Pereira, Mercasa	12.083	13.400	12.661	-	
Cali, Siloé	18.000	18.200	18.100	-		Sincelejo, Nuevo Mercado	9.848	10.227	10.085	-	
Cartago (Valle del Cauca)	16.800	17.370	17.057	=							
Ibagué, Plaza La 21	7.900	8.200	8.097	=		Panela cuadrada blanca					
Manizales, Centro Galerías	12.000	12.800	12.400	+		Barranquilla, Barranquillita	2.394	3.000	2.715	+	
Medellín, Central Mayorista de Antioquia	11.800	12.000	11.900	=		Barranquilla, Granabastos	2.111	2.367	2.258	+	
Medellín, Plaza Minorista "José María Villa"	12.000	12.400	12.200	=		Bucaramanga, Centroabastos	3.714	3.786	3.738	-	
Neiva, Surabastos	7.500	8.000	7.775	-		Cartagena, Bazurto	2.143	2.286	2.190	-	
Palmira (Valle del Cauca)	18.000	18.320	18.170	+		Charalá (Santander)	3.438	3.563	3.500	=	
Pamplona (Norte de Santander)	8.400	8.600	8.533	+		Güepsa (Santander)	3.450	3.500	3.483	+	
Pereira, Mercasa	15.467	16.300	15.883	=		Ibagué, Plaza La 21	3.028	3.222	3.111	-	
Popayán, Plaza de mercado del barrio Bolívar	17.300	17.400	17.367	=		Medellín, Central Mayorista de Antioquia	2.933	3.625	3.305	+	
Santa Marta (Magdalena)	12.417	12.917	12.583	=		Moniquirá (Boyacá)	3.350	3.400	3.383	-	
Tuluá (Valle del Cauca)	17.220	17.660	17.367	=		San Gil (Santander), panela	3.500	3.600	3.550	+	
Villavicencio, CAV	8.800	9.105	8.965	+		Santana (Boyacá)	3.446	3.600	3.524	+	
						Sincelejo, Nuevo Mercado	4.125	4.250	4.219	+	
						Tunja, Complejo de Servicios del Sur	3.563	3.750	3.672	+	
						Valledupar, Mercado Nuevo	3.778	4.056	3.907	-	
						Vélez (Santander)	3.500	3.520	3.507	+	
						Panela cuadrada morena					
						Bogotá, D.C., Corabastos	3.340	3.500	3.413	+	
						Bogotá, D.C., Paloquehao	3.600	3.800	3.700	+	
						Bogotá, D.C., Plaza España	3.400	3.600	3.500	+	
						Bogotá, D.C., Plaza Las Flores	3.600	3.700	3.633	+	
						Bucaramanga, Centroabastos	3.967	4.033	4.000	=	
						Bucaramanga, Mercados del centro	4.000	4.133	4.067	+	
						Caparrapí (Cundinamarca)	3.000	3.200	3.100	=	

Cuadro 10. Mercados mayoristas. Precios de venta de productos procesados (continuación)
2020 (26 de septiembre al 2 de octubre)

Productos y mercados	Pesos por kilogramo				Tendencia	Productos y mercados	Pesos por kilogramo				Tendencia
	Mínimo	Máximo	Medio				Mínimo	Máximo	Medio		
Panela cuadrada morena (continuación)						Panela redonda morena (continuación)					
Charalá (Santander)	3.438	3.563	3.500	=		Tuluá (Valle del Cauca)	3.192	3.333	3.258	+	
Consacá (Nariño)	2.400	2.500	2.450	+		Yolombó (Antioquia)	3.000	3.250	3.057	-	
Cúcuta, Cenabastos	3.006	3.472	3.185	=		Pastas alimenticias					
Cúcuta, La Nueva Sexta	2.976	2.976	2.976	=		Arauca (Arauca)	2.917	3.000	2.958	=	
Florencia (Cauquetá)	3.033	3.083	3.058	=		Armenia, Mercar	5.000	5.167	5.083	=	
Güepsa (Santander)	3.350	3.400	3.383	+		Barranquilla, Barranquillita	4.800	5.017	4.925	=	
Moniquirá (Boyacá)	3.246	3.300	3.281	-		Barranquilla, Granabastos	4.833	5.167	4.992	=	
Montería, Mercado del Sur	2.786	3.000	2.893	+		Bogotá, D.C., Corabastos	6.000	6.167	6.075	+	
Neiva, Surabastos	3.250	3.300	3.275	-		Bogotá, D.C., Paloquemao	6.500	6.833	6.667	=	
Nocaima (Cundinamarca)	3.000	3.100	3.033	+		Bogotá, D.C., Plaza España	6.067	6.223	6.152	-	
Pamplona (Norte de Santander)	3.457	3.457	3.457	-		Bogotá, D.C., Plaza Las Flores	5.583	5.833	5.667	-	
Pasto, El Potrerillo	2.600	2.680	2.653	+		Bucaramanga, Centroabastos	5.560	5.600	5.587	=	
Popayán, Plaza de mercado del barrio Bolívar	3.250	3.333	3.278	=		Bucaramanga, Mercados del centro	5.480	5.600	5.540	+	
San Gil (Santander), panela	3.500	3.600	3.550	+		Buenaventura (Valle del Cauca)	5.063	5.583	5.389	+	
Santa Marta (Magdalena)	2.133	2.267	2.217	=		Cali, La Floresta	5.000	5.417	5.208	-	
Santana (Boyacá)	3.346	3.450	3.399	+		Cali, Santa Helena	5.333	5.667	5.500	-	
Tuluá (Valle del Cauca)	3.333	3.417	3.374	=		Cali, Siloé	5.417	5.833	5.625	=	
Vélez (Santander)	3.400	3.420	3.407	+		Cartagena, Bazurto	4.333	4.667	4.444	=	
Villavicencio, CAV	3.900	4.100	3.988	+		Cartago (Valle del Cauca)	4.833	5.500	5.111	=	
Villeta (Cundinamarca)	2.900	3.300	3.089	-		Cúcuta, Cenabastos	3.250	3.292	3.271	=	
Panela en pastilla						Cúcuta, La Nueva Sexta	3.292	3.333	3.319	=	
Caparrapí (Cundinamarca)	3.333	3.333	3.333	+		Florencia (Cauquetá)	3.833	4.000	3.917	=	
Nocaima (Cundinamarca)	3.438	3.542	3.464	+		Ibagué, Plaza La 21	6.100	6.317	6.200	-	
Villeta (Cundinamarca)	3.438	3.646	3.594	+		Medellín, Central Mayorista de Antioquia	6.000	6.250	6.117	=	
Panela redonda blanca						Medellín, Plaza Minorista "José María Villa"	6.000	6.333	6.167	=	
Medellín, Central Mayorista de Antioquia	2.800	2.900	2.875	+		Montería, Mercado del Sur	4.960	5.360	5.140	=	
Sincelejo, Nuevo Mercado	3.714	3.929	3.821	=		Neiva, Surabastos	5.667	6.000	5.854	-	
Panela redonda morena						Palmira (Valle del Cauca)	5.600	5.883	5.788	-	
Ancuya (Nariño)	2.600	2.700	2.650	+		Pamplona (Norte de Santander)	3.500	3.500	3.500	=	
Armenia, Mercar	3.250	3.333	3.278	=		Pereira, Mercasa	5.450	6.000	5.789	=	
Cali, La Floresta	4.000	4.083	4.028	=		Popayán, Plaza de mercado del barrio Bolívar	4.667	5.000	4.800	-	
Cali, Santa Helena	4.000	4.083	4.042	=		Santa Marta (Magdalena)	3.680	3.840	3.780	=	
Cali, Siloé	4.000	4.167	4.083	-		Sincelejo, Nuevo Mercado	4.640	4.960	4.840	-	
Caparrapí (Cundinamarca)	2.917	3.021	2.969	-		Tuluá (Valle del Cauca)	5.833	6.667	6.244	=	
Cartago (Valle del Cauca)	3.292	3.333	3.306	=		Valledupar, Mercado Nuevo	4.720	4.800	4.773	=	
Manizales, Centro Galerías	3.083	3.333	3.219	+		Villavicencio, CAV	5.833	6.250	6.021	=	
Medellín, Central Mayorista de Antioquia	3.100	3.250	3.173	+		Sal yodada					
Medellín, Plaza Minorista "José María Villa"	3.167	3.250	3.208	+		Armenia, Mercar	1.080	1.104	1.091	=	
Montería, Mercado del Sur	2.800	3.000	2.925	++		Barranquilla, Barranquillita	1.030	1.048	1.041	=	
Palmira (Valle del Cauca)	2.917	3.021	2.990	-		Barranquilla, Granabastos	1.000	1.096	1.040	+	
Pereira, Mercasa	2.917	3.220	3.068	=		Bogotá, D.C., Corabastos	620	640	627	+	
Sandoná (Nariño)	2.500	2.611	2.582	+		Bogotá, D.C., Paloquemao	660	760	707	-	
Sonsón (Antioquia)	2.917	3.125	3.047	+		Bogotá, D.C., Plaza España	1.100	1.150	1.117	-	

Cuadro 10. Mercados mayoristas. Precios de venta de productos procesados (continuación)
2020 (26 de septiembre al 2 de octubre)

Productos y mercados	Pesos por kilogramo				Tendencia	Productos y mercados	Pesos por kilogramo				Tendencia
	Mínimo	Máximo	Medio				Mínimo	Máximo	Medio		
Sal yodada (continuación)						Salsa de tomate doy pack (continuación)					
Bucaramanga, Centroabastos	1.125	1.180	1.148	-		Medellín, Central Mayorista de Antioquia	9.653	10.278	9.965	=	
Buenaventura (Valle del Cauca)	856	944	912	=		Medellín, Plaza Minorista "José María Villa"	10.556	11.111	10.833	=	
Cali, La Floresta	1.160	1.200	1.187	+		Montería, Mercado del Sur	10.174	10.659	10.296	=	
Cali, Santa Helena	1.120	1.160	1.147	+		Palmira (Valle del Cauca)	12.333	12.667	12.563	-	
Cali, Siloé	1.160	1.200	1.180	-		Pereira, Mercasa	8.088	8.497	8.306	=	
Cartagena, Bazurto	640	640	640	=		Popayán, Plaza de mercado del barrio Bolívar	11.042	13.158	12.026	-	
Cartago (Valle del Cauca)	1.040	1.160	1.109	=		Santa Marta (Magdalena)	8.987	9.314	9.139	+	
Cúcuta, Cenabastos	1.150	1.300	1.208	=		Sincelejo, Nuevo Mercado	10.778	10.972	10.854	+	
Cúcuta, La Nueva Sexta	1.175	1.225	1.208	=		Tuluá (Valle del Cauca)	10.667	13.177	11.803	=	
Ibagué, Plaza La 21	1.248	1.264	1.252	-		Valledupar, Mercado Nuevo	10.833	11.111	11.019	=	
Manizales, Centro Galerías	1.200	1.400	1.280	=		Villavicencio, CAV	10.667	10.833	10.750	=	
Medellín, Central Mayorista de Antioquia	1.280	1.400	1.320	=							
Medellín, Plaza Minorista "José María Villa"	1.280	1.440	1.360	=		Sardinas en lata					
Montería, Mercado del Sur	1.080	1.080	1.080	=		Armenia, Mercar	12.157	12.500	12.337	=	
Neiva, Surabastos	1.280	1.280	1.280	-		Barranquilla, Barranquillita	7.775	7.814	7.794	+	
Palmira (Valle del Cauca)	1.144	1.200	1.186	+		Barranquilla, Granabastos	7.598	7.745	7.672	-	
Pamplona (Norte de Santander)	1.200	1.300	1.267	+		Bogotá, D.C., Corabastos	11.569	11.961	11.791	+	
Pasto, El Potrerillo	1.100	1.100	1.100	=		Bogotá, D.C., Plaza España	11.902	12.118	11.993	-	
Pereira, Mercasa	1.100	1.280	1.177	=		Buenaventura (Valle del Cauca)	9.740	10.049	9.913	-	
Popayán, Plaza de mercado del barrio Bolívar	1.120	1.168	1.147	=		Cali, La Floresta	10.098	10.196	10.131	+	
Santa Marta (Magdalena)	1.040	1.080	1.050	=		Cali, Santa Helena	12.010	12.157	12.108	+	
Sincelejo, Nuevo Mercado	936	984	964	-		Cali, Siloé	9.706	9.804	9.755	+	
Tuluá (Valle del Cauca)	1.032	1.112	1.069	=		Cartagena, Bazurto	9.314	9.412	9.346	-	
Tunja, Complejo de Servicios del Sur	620	640	630	+		Cartago (Valle del Cauca)	10.784	11.275	11.029	=	
Valledupar, Mercado Nuevo	960	1.000	973	=		Cúcuta, Cenabastos	12.206	14.118	12.925	-	
Villavicencio, CAV	1.100	1.100	1.100	-		Cúcuta, La Nueva Sexta	11.422	12.255	11.977	=	
						Manizales, Centro Galerías	12.451	12.941	12.782	=	
Salsa de tomate doy pack						Medellín, Central Mayorista de Antioquia	10.588	10.686	10.650	=	
Armenia, Mercar	13.377	13.706	13.501	=		Medellín, Plaza Minorista "José María Villa"	10.686	10.882	10.784	=	
Barranquilla, Barranquillita	11.078	11.444	11.239	+		Montería, Mercado del Sur	9.706	10.049	9.914	-	
Barranquilla, Granabastos	11.111	11.944	11.556	-		Palmira (Valle del Cauca)	13.059	13.294	13.191	+	
Bogotá, D.C., Corabastos	10.444	10.889	10.630	+		Pamplona (Norte de Santander)	12.255	12.353	12.320	+	
Bogotá, D.C., Plaza España	10.528	10.931	10.736	+		Pereira, Mercasa	12.137	12.706	12.359	=	
Bucaramanga, Centroabastos	6.925	11.750	9.413	=		Popayán, Plaza de mercado del barrio Bolívar	9.118	9.216	9.176	=	
Bucaramanga, Mercados del centro	7.167	7.200	7.183	+		Santa Marta (Magdalena)	7.157	7.304	7.224	=	
Cali, La Floresta	12.222	12.667	12.519	+		Sincelejo, Nuevo Mercado	9.500	9.804	9.650	+	
Cali, Santa Helena	11.667	11.944	11.759	-		Tuluá (Valle del Cauca)	9.706	10.588	10.049	=	
Cali, Siloé	12.222	12.667	12.444	=		Villavicencio, CAV	11.882	12.353	12.056	-	
Cartagena, Bazurto	11.111	11.389	11.204	+							
Cartago (Valle del Cauca)	11.083	11.667	11.361	=		Sopa de pollo (caja)					
Cúcuta, Cenabastos	8.796	9.259	8.951	=		Bogotá, D.C., Corabastos	42.735	44.160	43.637	+	
Cúcuta, La Nueva Sexta	8.796	8.796	8.796	=		Bogotá, D.C., Paloquehao	45.584	48.433	46.771	-	
Manizales, Centro Galerías	10.667	12.667	11.556	+							

Cuadro 10. Mercados mayoristas. Precios de venta de productos procesados (conclusión) 2020 (26 de septiembre al 2 de octubre)

Productos y mercados	Pesos por kilogramo				Tendencia	Productos y mercados	Pesos por kilogramo				Tendencia
	Mínimo	Máximo	Medio	Precios			Mínimo	Máximo	Medio	Precios	
Sopa de pollo (caja)(continuación)						Vinagre (continuación)					
Bogotá, D.C., Plaza España	42.735	44.444	43.780		+	Cúcuta, Cenabastos	1.583	1.833	1.667		=
Vinagre						Cúcuta, La Nueva Sexta	1.667	1.750	1.694		=
Barranquilla, Barranquillita	1.667	1.737	1.696		+	Pamplona (Norte de Santander)	1.583	1.583	1.583		=
Barranquilla, Granabastos	1.583	1.750	1.683		=	Pereira, Mercasa	4.690	4.733	4.712		=
Bucaramanga, Centroabastos	1.942	2.100	2.042		=	Santa Marta (Magdalena)	1.217	1.250	1.242		=
Cartagena, Bazurto	1.208	1.250	1.236		-	Sincelejo, Nuevo Mercado	1.167	1.333	1.250		=
						Valledupar, Mercado Nuevo	1.083	1.083	1.083		=

TENDENCIAS

---	-	+	+++
Variación mayor al -20 %	Variación entre 0 % y -10 %	Variación entre 0 % y 10 %	Variación mayor al 20 %
--	=	++	n. d.
Variación entre -10 % y -20 %	Variación igual a 0 %	Variación entre 10 % y 20 %	No determinado



@DANE_Colombia



/DANEColombia



/DANEColombia



@DANEColombia

SIPSA Sistema de Información de Precios y Abastecimiento del Sector Agropecuario

www.dane.gov.co