

## Comportamiento de los precios

### Bajaron los precios de los alimentos



Fuente: DANE.

El Departamento Administrativo Nacional de Estadística (DANE), por medio del Sistema de Información de Precios y Abastecimiento del Sector Agropecuario (Sipsa), comunicó que durante la semana del 15 al 21 de julio del 2017 bajaron las cotizaciones de las hortalizas, las frutas y los tubérculos.

Descendieron las cotizaciones de las hortalizas, comportamiento que se explicó por las reducciones de la habichuela, el pimentón, el pepino cohombro, la zanahoria, la cebolla cabezona blanca, el chócolo mazorca y el tomate chonto. En el caso de la habichuela, el aumento de la oferta procedente desde Santander, Norte de Santander y Valle del Cauca ocasionó la caída de los precios.

Asimismo, disminuyeron los precios mayoristas de las frutas, especialmente del melón Cantalup, la pera importada, los aguacates papelillo y común, la guanábana, el maracuyá, el mango común, la piña gold y el banano criollo. Para el melón Cantalup, la reducción en las cotizaciones se explicó por la entrada de producto de Norte de Santander y Valle del Cauca.

También se redujeron las cotizaciones de los tubérculos, principalmente de las papas capira, nevada, parda pastusa, suprema, única y rubí, el plátano hartón verde y la arracacha amarilla. El incremento en la producción de papa capira en Nariño, Antioquia y la Sabana de Bogotá ocasionó la caída de las cotizaciones.

## Informe de contexto

### La Mona: la calle hecha sabor

Johana está convencida de que si no es porque la vida ha sido un poco dura con ella y sus sueños se han tenido que ir aplazando, seguramente hoy tendría algún local comercial, porque, eso sí, se nota que la plata le ha gustado desde chiquita.

Con ese acento brincadito que caracteriza a algunos bogotanos, un pantalón de mezclilla, botas para permanecer caliente en el Polo Norte y una chaqueta más grande que ella, esta joven de escasos veintitantos años guarda en su casa la gallina de los huevos de oro.

Un amigo fue el que me la presentó, y así fue como di con la famosa Mona. La primera vez que me vio, me dijo: «Papito, le ofrezco sancocho de carne; espagueti con pollo; huevos con arroz, con mazorca o con salchichón; también tengo frijolitos y ensalada dulce». Ahí confirmé que el refrán que dice «al hombre se le enamora por el estómago» lo creó una cocinera.

El reloj marca casi las tres de la mañana y este restaurante al aire libre ubicado en la localidad de Chapinero recibe su clientela conformada por taxistas, vendedores ambulantes, policías y uno que otro personaje que ha estado de fiesta.

Entre el ir y venir de sus clientes, el ruido de la calle y un sancocho de carne sostenido con mi mano derecha, se me ocurre preguntarle que desde cuándo está en aquel lugar, porque toda una vida nocturna y nunca la había visto, ya que al parecer, su fama es más grande que las cantidades que sirve. «Papito, yo comencé como todas, con un par de termos vendiendo tintos, empaquetados de mantequilla, agua de panela con queso, y

## CONTENIDO

	pág.		pág.
Comportamiento de los precios	1	Verduras y hortalizas	6
Informe de contexto	1	Frutas frescas	14
Indicador de abastecimiento	3	Tubérculos, raíces y plátanos	24
Lo que más sube, lo que más baja	5	Granos, carnes y procesados	28



con la necesidad de ganarme la vida, porque a falta de oportunidades, está la recursividad», inició.

«En este punto llevo tres años», explica Johana Marcela Patiño Grisales, mientras prepara unos huevos con mazorca y arroz. «Pero el arma secreta es mi mami, ella es la que realmente cocina, la que le pone el sabor a este negocio y la razón del éxito del mismo. Acá se prepara lo necesario y lo que sale rápido, pero ese manjar que se está comiendo, lo preparó ella», concluyó.

En este punto, confieso que fueron más poderosas las ganas de saber cómo es un día de su trabajo, qué es lo que cocina su «mami» y dónde consigue todo; así que como el ser más confianzudo, por no decir metido, le pregunté: ¿Entonces usted es la administradora?

«Soy la dueña del negocio», respondió con una mueca algo inocente y con una sonrisa de orgullo. «Los días martes o miércoles, me levanto a la madrugada para hacer el mercado de la semana. Al principio, por ser mujer, fue difícil entrar a negociar los productos, porque según la sociedad y los comerciantes, somos buenas para la cocina, pero malas para los números».

«Pero ahora son otros cantares. En el frigorífico Guadalupe también conocen a La Mona, y ya saben que la sobrebarriga, el pecho completo, el descargue (carne de asar), las costillas de cerdo, la chuleta, el cogote y el murillo son los insumos que más utilizo, y me los guardan». Y continuó: «Al día siguiente voy a Corabastos, a la misma hora, y compro las verduras, el aceite y demás —hace una mueca de cansancio y reanuda—. Es difícil madrugar algunos días, entonces lo que hacemos es seguir derecho; abrimos a las 8 de la noche, cerramos antes de las 4 y 30 a. m., y de ahí vamos a comprar las cositas», finalizó. Después observa el sancocho y, mientras aumenta la llama para calentarlo, me dice que su padre siempre la ha apoyado y que gracias a él ha sabido cómo manejarse en las calles, dónde ubicarse y qué vender.

También está doña Francy Grisales, que es la mamá de esta joven empresaria, o la mano que mece la cuna, aunque en este caso, más bien es quien revuelve la sopa, los frijoles, la pasta, el mondongo y hasta las costillas BBQ. «Ella es una dura para la cocina y sabe desde cómo hacer rendir el mercado, hasta cómo lograr que la gente vuelva; porque nuestros clientes regresan es por tres cosas: atención, sabor y calidad».

«Con tal de ofrecer un producto bien bueno, en ocasiones esperamos a que los cortes de carnes más finos



Fuente: DANE.

estén en descuento y los compramos; lo mismo hacemos con el resto de los productos. La idea es brindar un menú variado, casero y de chuparse los dedos; así que yo compro las cosas y mi mami se inventa el resto. Eso sí, ella solo me exige una cosa, y son productos de buena calidad, porque no le gusta cocinar cartón y mucho menos suela de zapato».

Después de seguir atendiendo a sus clientes y unos minutos de silencio de mi parte (mientras me engullía el sancocho), se acerca con un movimiento algo torpe y me dice: «Mañana vamos a hacer pollito sudado y arroz con pollo, pero no es de esos animales que les aplican cosas raras; este es un pollito grande y de buen sabor que consigo solo en el barrio El Perdomo (en Ciudad Bolívar)».

Esta fue una segunda oportunidad para seguir jugando a la tertulia, bajo el viento congelador de la madrugada capitalina. ¿Tiene algún lugar especial para guardar las carnes o alguien le hace el favor? «Pfff, ¿favor?», me responde en un tono sobrado y de quien alardea de tener todo bajo control. «Yo tengo mis neveras y mis góndolas y pues ahí organizo todo lo de la semana, porque para todo hay que ser organizado en la vida».

Ya después de un rato me pregunta: «¿Papito, quiere más arroz?», como quien dice: no pregunte más y termine de comer que necesitan la silla. Me levanto, doy las gracias y me dispongo a retirarme, pero antes de bajar el andén, escucho un grito que seguramente retonó hasta en Subchoque: «¡Papito!, lo espero mañana a la misma hora».



## Indicador de abastecimiento de alimentos

### Menor oferta de frutas



Fuente: DANE.

El abastecimiento en los mercados mayoristas de Mercar, Barranquillita, Granabastos, Corabastos, Paloquemao, Plaza Las Flores, Plaza Samper Mendoza, Centroabastos, Cavasa, Santa Helena, Bazurto, Cenabastos, La Nueva Sexta, Centro de Acopio de Ipiales, Central Mayorista de Antioquia, Plaza Minorista José María Villa, Surabastos, Mercasa, Complejo de Servicios del Sur y la Central de Abastos de Villavicencio, para las semanas del 5 al 11 y del 12 y 18 de julio de 2017, registró un descenso del 0,35 %.

De este modo, el grupo de las frutas disminuyó su aprovisionamiento en un 6,78 %, y las verduras y hortalizas redujeron su oferta en un 1,62 %. En cambio, la categoría de otros grupos, en la que se encuentran las carnes, los procesados, los granos, los cereales, los lácteos, los huevos y los pescados, registró un alza en sus inventarios del 8,57 %, y los tubérculos, raíces y plátanos presentaron un aumento en el aprovisionamiento del 0,58 %.

Los mercados mayoristas que disminuyeron su abastecimiento de alimentos fueron: Centroabastos, en Bucaramanga, donde el acopio decreció un 16,17 %, por los procesados, que redujeron su almacenamiento en

un 38,77 % ante el menor ingreso de arveja seca importada y azúcar; Mercar, en Armenia, que presentó un descenso en el acopio del orden del 10,02 %, como resultado de la poca entrada de alimentos procesados que cayó en un 19,51 %, ya que se observó una baja oferta de harinas; Cartagena, en la central de Bazurto, donde los volúmenes aprovisionados disminuyeron un 9,06 %, debido al grupo de los tubérculos, raíces y plátanos, que presentó una reducción del 23,68 % por productos como el plátano hartón verde y yuca.

Respecto a Barranquillita y Granabastos, en Barranquilla, la oferta descendió en un 5,68 % a raíz de los tubérculos, raíces y plátanos, que redujeron su stock en un 15,47 %, por alimentos como la papa única; en Bogotá, en Corabastos, Paloquemao, las Flores y Samper Mendoza, el abastecimiento disminuyó en un 5,00 % por las frutas frescas, que reportaron una caída del 14,52 %, por productos como la pera y la uva nacional; en cuanto a Surabastos, en Neiva, se observó una reducción del 1,95 %, como consecuencia de la contracción en un 12,89 % del abastecimiento en el grupo de las verduras y hortalizas, donde sobresalió la baja comercialización de tomate chonto.

Por el contrario, en el Centro de Acopio de Ipiales, los inventarios subieron un 35,43 % por el grupo de los tubérculos, raíces y plátanos, que ascendió en un 50,37 %, ya que entró mayor cantidad de papa capira y papa suprema; en la Central de Abastos de Villavicencio, el aprovisionamiento tuvo un ascenso del 16,67 % ante la mayor oferta de tubérculos, raíces y plátanos en un 38,91 %, debido al aumento en la entrada de papas negras y yuca; y en Mercasa, en Pereira, el suministro de alimentos creció en un 12,48 %, por los procesados, que registraron un incremento en sus inventarios del 23,52 %, especialmente por el azúcar y el arroz.

Así, la participación para la semana comprendida del 12 y 18 de julio de 2017, en el acumulado de los mercados, fue de la siguiente manera: los tubérculos, raíces y plátanos con el 30,76 %, seguidos de las verduras y hortalizas con el 26,19 %, las frutas frescas con un 23,06 % y otros grupos (carne, procesados, granos, cereales, lácteos, huevos y pescados) con un 19,99 %.



## Evolución del abastecimiento por ciudad

### Total mercados

Grupo	5 al 11 de julio	12 al 18 de julio	Variación (%)
Frutas	25.116	23.415	-6,78
Tubérculos, raíces y plátanos	31.054	31.235	0,58
Verduras y hortalizas	27.027	26.589	-1,62
Otros grupos	18.689	20.292	8,57
<b>Total general</b>	<b>101.887</b>	<b>101.529</b>	<b>-0,35</b>

### Armenia, Mercar

Grupo	5 al 11 de julio	12 al 18 de julio	Variación (%)
Frutas	595	496	-16,69
Tubérculos, raíces y plátanos	747	726	-2,80
Verduras y hortalizas	435	430	-1,24
Otros grupos	551	444	-19,51
<b>Total</b>	<b>2.328</b>	<b>2.095</b>	<b>-10,02</b>

### Barranquilla, Barranquillita y Granabastos

Grupo	5 al 11 de julio	12 al 18 de julio	Variación (%)
Frutas	1.454	1.501	3,26
Tubérculos, raíces y plátanos	2.179	1.842	-15,47
Verduras y hortalizas	1.259	1.279	1,58
Otros grupos	2.091	1.964	-6,08
<b>Total</b>	<b>6.983</b>	<b>6.586</b>	<b>-5,68</b>

### Bogotá, D. C., Corabastos, Paloquemao, Las Flores y Samper Mendoza

Grupo	5 al 11 de julio	12 al 18 de julio	Variación (%)
Frutas	11.621	9.933	-14,52
Tubérculos, raíces y plátanos	13.999	13.276	-5,17
Verduras y hortalizas	14.479	14.183	-2,04
Otros grupos	4.384	4.867	11,03
<b>Total</b>	<b>44.483</b>	<b>42.259</b>	<b>-5,00</b>

### Bucaramanga, Centroabastos

Grupo	5 al 11 de julio	12 al 18 de julio	Variación (%)
Frutas	1.973	1.513	-23,34
Tubérculos, raíces y plátanos	1.547	1.484	-4,07
Verduras y hortalizas	1.700	1.487	-12,53
Otros grupos	477	292	-38,77
<b>Total</b>	<b>5.697</b>	<b>4.776</b>	<b>-16,17</b>

### Cali, Cavasa y Santa Helena

Grupo	5 al 11 de julio	12 al 18 de julio	Variación (%)
Frutas	1.852	1.969	6,32
Tubérculos, raíces y plátanos	2.934	3.565	21,50
Verduras y hortalizas	1.937	1.963	1,34
Otros grupos	2.451	2.735	11,61
<b>Total</b>	<b>9.173</b>	<b>10.232</b>	<b>11,54</b>

### Cartagena, Bazaruto

Grupo	5 al 11 de julio	12 al 18 de julio	Variación (%)
Frutas	445	493	10,61
Tubérculos, raíces y plátanos	1.322	1.009	-23,68
Verduras y hortalizas	672	779	15,87
Otros grupos	455	352	-22,64
<b>Total</b>	<b>2.895</b>	<b>2.632</b>	<b>-9,06</b>

### Cúcuta, Cenabastos y La Nueva Sexta

Grupo	5 al 11 de julio	12 al 18 de julio	Variación (%)
Frutas	842	889	5,57
Tubérculos, raíces y plátanos	1.829	1.880	2,78
Verduras y hortalizas	1.076	1.000	-7,08
Otros grupos	1.609	1.882	16,95
<b>Total</b>	<b>5.356</b>	<b>5.650</b>	<b>5,49</b>

### Ipiales, Centro de Acopio

Grupo	5 al 11 de julio	12 al 18 de julio	Variación (%)
Frutas	10	30	202,00
Tubérculos, raíces y plátanos	440	662	50,37
Verduras y hortalizas	272	286	5,18
<b>Total</b>	<b>722</b>	<b>978</b>	<b>35,43</b>

### Medellín, CMA y Plaza Minorista José María Villa

Grupo	5 al 11 de julio	12 al 18 de julio	Variación (%)
Frutas	4.556	4.779	4,88
Tubérculos, raíces y plátanos	4.087	4.546	11,21
Verduras y hortalizas	3.449	3.551	2,97
Otros grupos	5.339	6.128	14,78
<b>Total</b>	<b>17.431</b>	<b>19.004</b>	<b>9,02</b>

### Neiva, Surabastos

Grupo	5 al 11 de julio	12 al 18 de julio	Variación (%)
Frutas	445	415	-6,71
Tubérculos, raíces y plátanos	698	731	4,86
Verduras y hortalizas	609	531	-12,89
Otros grupos	78	117	49,67
<b>Total</b>	<b>1.829</b>	<b>1.794</b>	<b>-1,95</b>

### Pereira, Mercasa

Grupo	5 al 11 de julio	12 al 18 de julio	Variación (%)
Frutas	586	646	10,16
Tubérculos, raíces y plátanos	376	457	21,43
Verduras y hortalizas	426	340	-20,26
Otros grupos	1.083	1.338	23,52
<b>Total</b>	<b>2.472</b>	<b>2.781</b>	<b>12,48</b>

### Tunja, Complejo de Servicios del Sur

Grupo	5 al 11 de julio	12 al 18 de julio	Variación (%)
Frutas	379	391	3,11
Tubérculos, raíces y plátanos	420	397	-5,56
Verduras y hortalizas	336	355	5,88
Otros grupos	40	34	-14,97
<b>Total</b>	<b>1.175</b>	<b>1.177</b>	<b>0,18</b>

### Villavicencio, Central de Abastos de Villavicencio

Grupo	5 al 11 de julio	12 al 18 de julio	Variación (%)
Frutas	358	361	0,79
Tubérculos, raíces y plátanos	476	662	38,91
Verduras y hortalizas	376	404	7,40
Otros grupos	131	138	5,83
<b>Total</b>	<b>1.341</b>	<b>1.565</b>	<b>16,67</b>

**Lo que más sube, lo que más baja**

Ciudades	Lo que más sube	Lo que más baja
Barranquilla	Remolacha, cebolla junca Berlín y Aquitania, berenjena, rábano rojo, apio, mangos Tommy y de azúcar, granadilla, coco, curuba, papa única, queso costeño, maíz amarillo trillado, sal yodada.	Habichuela, habichuela larga, pepino cohombro, zanahoria bogotana, ajo importado, ají topito dulce, ahuyama, cebolla cabezona roja ocañera, cebollín chino, tomate chonto, pimentón, arveja verde en vaina, lechuga Batavia, maracuyá valluno y santandereano, guayaba Atlántico, aguacate papelillo, mandarina común, panetla cuadrada blanca.
Bogotá, D. C.	Habichuela, arveja verde en vaina, coles, chócolo mazorca, remolacha, espinaca, cebolla junca Aquitania, tomate chonto, calabaza, pepino de rellenar, manzana verde importada, mango de azúcar, tangelo, patilla, lulo, uva importada, mora de Castilla, papaya Maradol, fresa, calamar morado entero, queso doble crema y costeño, frijol bolón, aceite vegetal mezcla.	Calabacín; rábano rojo; haba verde; lechuga crespita verde; cebollas cabezonas blanca y roja; ahuyamín; pimentón; apio; coliflor; guayaba pera; uva Isabela; feijoa; maracuyá; limón Tahití; ciruela roja; pitahaya; aguacate papelillo; melón Cantalup; mandarina arrayana; naranjas Sweet y Valencia; pera importada; yuca llanera; papas R-12 negra, rubí y sabanera; filete congelado de tilapia; pierna perril sin rabadilla.
Bucaramanga	Repollo blanco y morado, remolacha, apio, brócoli, coliflor, frijol verde en vaina, uchuva, tangelo, mango Tommy, curuba, banano Urabá, guayaba pera, manzana verde importada, limón común, patilla, durazno nacional, pera nacional, mandarina común, papa criolla limpia y suprema.	Habichuela, pimentón rojo y verde, pepino cohombro, zanahoria, ajo importado, chócolo mazorca, cebolla cabezona blanca, limón Tahití, maracuyá, melón Cantalup, aguacate papelillo, uva Isabela, mora de Castilla, ciruela roja, banano criollo, fresa, arracacha amarilla, papa parda pastusa, tilapia roja entera fresca.
Cali	Apio, lechuga Batavia, remolacha bogotana, cebolla cabezona roja importada, mora de Castilla, mandarina Oneco, naranja Sweet, maracuyá, limón común valluno, patilla, manzanas verde y roja importadas, uva Isabela, curuba, ulluco, carne de cerdo costilla y espinazo, bocachico importado congelado, sierra entera congelada, calamar blanco entero, quesos Caquetá y costeño.	Habichuela; pepino cohombro; zanahoria; tomates chonto regional y larga vida; cebolla junca Tenerife; frijol verde cargamanto; pimentón; cebolla cabezona blanca bogotana; brócoli; coliflor; mandarina arrayana; mango común; fresa; papaya Maradol; pera importada; kiwi; yuca lca; papas criolla limpia, capira, suprema y única; tilapia roja entera congelada.
Cartagena	Repollo blanco, remolacha, apio, cebolla junca Berlín, ahuyama, patilla, maracuyá valluno, guayaba común, ñame espinoso, queso costeño.	Tomates chonto y Riogrande bumangués, zanahoria bogotana, habichuela, ajo importado, cebolla cabezona roja ocañera, chócolo mazorca, limón Tahití, mora de Castilla, guayaba pera, aceite vegetal mezcla.
Cúcuta	Remolacha regional; tomate chonto; repollos verde y morado; aguacate papelillo; piña perolera; patilla; manzana verde importada; lulo; granadilla; papaya Maradol; naranja Valencia; pitahaya; papa criolla limpia; yuca criolla; plátano hartón verde y maduro; carne de cerdo tocino papada, brazo con hueso y perril con y sin hueso; carne de res morrillo, punta de anca y centro de pierna; pechuga de pollo.	Habichuela; pimentón; ajo; pepino cohombro; chócolo mazorca; zanahoria; lechuga Batavia; calabaza; coliflor; cebollas cabezonas blanca y roja peruana; guayaba común; zapote; limón común y Tahití; naranja común; mandarina común; melón Cantalup; coco; tomate de árbol; arracacha amarilla; papas suprema, parda pastusa y única; carne de cerdo costilla y cabeza de lomo; carne de res chatas, murillo y paletero.
Medellín	Apio, frijol verde cargamanto, remolacha, repollo blanco, tomate chonto regional, manzana nacional, ciruela roja, curuba, mora de Castilla, papayas melona y redonda, papa criolla limpia, huevo blanco B y rojo B, queso costeño, frijol cargamanto rojo, maíz amarillo cáscara importado.	Brócoli, chócolo mazorca, habichuela, coliflor, pepino cohombro, zanahoria larga vida, rábano rojo, tomates larga vida y riñón, cebolla junca, cebolla cabezona roja importada, ají topito dulce, ajo importado, uchuva, limón común y mandarino, melón Cantalup, lulo, aguacate papelillo, piña manzana, gulupa, maracuyá antioqueño y valluno, pitahaya, banano criollo, durazno importado, pera importada, plátano hartón verde y maduro, plátano guineo, yuca criolla.
Pereira	Coliflor, repollo blanco, apio, lechuga Batavia, frijol verde en vaina, arveja verde en vaina, tomate chonto, limón mandarino, mangos manzano y Tommy, uva roja y red globe nacional, papa criolla limpia, carne de res costilla, carne de cerdo lomo sin hueso.	Habichuela; pepino cohombro; pimentón; cebolla junca; cebolla cabezona blanca; tomate riñón valluno; zanahoria bogotana; limón común; maracuyá; tomate de árbol; piña manzana; guayaba agria; melón Cantalup; aguacate papelillo; curuba; mandarina Oneco; guanábana; lulo; naranjas Sweet, Valencia y tangelo; arracacha blanca; papas R-12 roja, rubí, parda pastusa y única; plátano hartón verde y maduro; carne de res pecho.





## Verduras y hortalizas

### Disminuyeron las cotizaciones de la habichuela



Fuente: DANE.

A lo largo de la presente semana se registró un descenso en los precios mayoristas de la habichuela. De acuerdo con los comerciantes, esta situación se debió al mayor volumen de producción en Lebrija, Girón, Los Santos (Santander), Ábrego, Ocaña (Norte de Santander), Florida, Pradera y Calima (Valle del Cauca), donde iniciaron nuevos ciclos de cosechas. Esta situación provocó la reducción de sus cotizaciones en treinta y ocho de los cuarenta y tres mercados mayoristas donde se comercializó. En Cúcuta y Cali, por ejemplo, el precio bajó más de un 30,00 % en promedio, y el kilo se negoció a \$1.214 y a \$1.100, respectivamente.

De igual manera, bajaron las cotizaciones del pimentón, el pepino cohombro, el ajo importado, la zanahoria, la cebolla cabezona blanca, la cebolla cabezona roja ocañera, el chócolo mazorca, la lechuga Batavia y los tomates chonto y Riogrande. En el caso de la zanahoria, por ejemplo, su precio bajó como resultado de la buena oferta que llegó desde Ipiales y Túquerres (Nariño); además, a esto se sumó el mayor volumen de carga recibida desde el Altiplano Cundiboyacense. Lo anterior conllevó a una reducción de sus precios en veintiocho de los veintinueve mercados donde se transó.

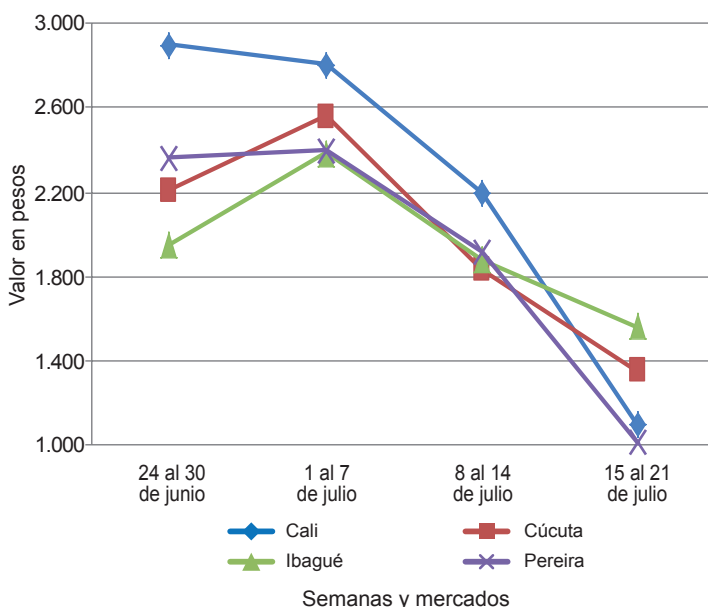
Una situación similar se presentó para el pimentón, gracias a que se contó con un mayor ingreso de producto desde las zonas de cultivo ubicadas en Pradera, Alcalá, El Dovio, La Cumbre (Valle del Cauca), El Peñol (Antioquia), El Peñol (Nariño), Simacota (Santander), Fó-

meque, Cáqueza y Quetame (Cundinamarca). La tendencia a la baja se presentó en treinta y siete de los cuarenta y cinco mercados donde se comercializó. En el caso del ajo importado, sus precios disminuyeron en veintitrés de los veintiséis mercados donde se cotizó. De acuerdo con los comerciantes, esta situación se dio como resultado del buen nivel de abastecimiento que llegó desde China; además, argumentaron que los nuevos pedidos llegaron a un precio más bajo debido a los altos niveles de cosecha que allí se vienen presentando.

Asimismo, los precios del pepino cohombro descendieron en treinta y cuatro de los treinta y nueve mercados donde se cotizó, situación que se debió a la mayor oferta recibida desde Lebrija, San Gil, Rionegro (Santander), Ocaña, Ábrego (Norte de Santander), Pradera (Valle del Cauca), Pereira (Risaralda) y Cajamarca (Tolima).

Por otro lado, para esta semana aumentaron las cotizaciones de la remolacha, el apio, el repollo blanco, el brócoli y la arveja verde en vaina pastusa. En el caso de la remolacha, el aumento se registró en veintidós de los veintiséis mercados donde se comercializó. De acuerdo con los comerciantes, esta situación se debió a la menor producción registrada en Duitama (Boyacá), donde las lluvias dificultaron las labores de recolección. Asimismo, disminuyó la oferta desde el Altiplano Cundiboyacense y desde Antioquia, por finalización de cosechas. En Medellín, por ejemplo, el kilo se negoció a \$1.968.

**Gráfico 1. Comportamiento de los precios de la habichuela 2017 (24 de junio al 21 de julio)**



Fuente: DANE, Sipsa.

**Cuadro 1. Mercados mayoristas. Precios de venta de verduras y hortalizas 2017 (15 al 21 de julio)**

Productos y mercados	Pesos por kilogramo				Tendencia	Productos y mercados	Pesos por kilogramo				Tendencia
	Mínimo	Máximo	Medio				Mínimo	Máximo	Medio		
<b>Acelga</b>						<b>Ajo (continuación)</b>					
Armenia, Mercar	1.067	1.200	1.144		++	Duitama (Boyacá)	2.800	3.000	2.900		=
Barranquilla, Barranquillita	2.900	3.200	3.050		-	Ibagué, Plaza La 21	3.111	3.111	3.111		n.d.
Bogotá, D. C., Corabastos	500	1.000	644		-	Ipiales (Nariño), Ipiales somos todos	4.000	4.000	4.000		=
Bucaramanga, Centroabastos	1.500	1.600	1.546		+	Manizales (Caldas)	4.375	5.000	4.766		=
Chiquinquirá (Boyacá)	1.667	2.000	1.833		-	Medellín, Central					
Duitama (Boyacá)	2.000	2.000	2.000		+++	Mayorista de Antioquia	5.000	6.000	5.357		+
Florencia (Cáquetá)	1.800	2.000	1.933		---	Pamplona (Norte de Santander)	1.000	2.250	1.431		-
Ibagué, Plaza La 21	1.120	1.280	1.187		+	Pasto, El Potrerillo	4.000	5.000	4.625		-
Ipiales (Nariño), Ipiales somos todos	1.500	1.500	1.500		=	Pereira, La 41	3.889	4.667	4.333		+
Medellín, Central						Pereira, Mercasa	3.889	5.000	4.457		+
Mayorista de Antioquia	1.000	1.500	1.415		-	San Gil (Santander)	2.000	2.400	2.133		-
Neiva, Surabastos	1.500	2.250	1.807		+	Sogamoso (Boyacá)	2.000	2.200	2.022		-
Pamplona (Norte de Santander)	2.000	2.000	2.000		=	Tunja, Complejo de Servicios del Sur	3.000	3.400	3.160		-
Pasto, El Potrerillo	2.500	3.500	3.000		=	Villavicencio, CAV	3.000	4.000	3.554		-
Sogamoso (Boyacá)	1.000	1.000	1.000		=						
Tunja, Complejo de Servicios del Sur	1.000	1.000	1.000		=	<b>Ajo importado</b>					
Ubaté (Cundinamarca)	500	500	500		---	Arauca (Arauca)	10.200	10.200	10.200		=
Villavicencio, CAV	1.200	1.400	1.256		+	Armenia, Mercar	7.000	7.500	7.333		---
Yopal (Casanare)	2.000	2.000	2.000		+	Barranquilla, Barranquillita	5.400	6.200	5.708		---
<b>Ahuyama</b>						Barranquilla, Granabastos	5.000	5.900	5.267		---
Arauca (Arauca)	1.000	1.000	1.000		=	Bogotá, D. C., Corabastos	8.000	9.500	8.778		---
Armenia, Mercar	1.200	1.400	1.267		+	Bucaramanga, Centroabastos	6.500	7.500	6.854		---
Barranquilla, Barranquillita	1.171	1.229	1.205		---	Buenaventura (Valle del Cauca)	4.500	7.000	5.833		---
Barranquilla, Granabastos	1.086	1.371	1.188		-	Cali, Cavasa	6.500	7.200	6.956		---
Bogotá, D. C., Corabastos	1.400	1.600	1.506		-	Cali, Santa Helena	8.000	8.000	8.000		-
Bucaramanga, Centroabastos	900	1.000	948		+	Cartagena, Bazurto	6.000	6.200	6.050		-
Buenaventura (Valle del Cauca)	1.200	1.300	1.267		---	Cartago (Valle del Cauca)	6.800	7.500	7.267		---
Cali, Cavasa	1.200	1.400	1.313		-	Cúcuta, Cenabastos	7.000	8.500	7.875		---
Cali, Santa Helena	1.200	1.300	1.267		=	Ibagué, Plaza La 21	7.500	9.000	8.104		---
Cartagena, Bazurto	1.000	1.114	1.063		+	Ipiales (Nariño), Ipiales somos todos	7.000	7.500	7.333		-
Cartago (Valle del Cauca)	1.300	1.500	1.375		=	Manizales (Caldas)	8.000	9.000	8.500		---
Cúcuta, Cenabastos	800	1.000	913		-	Medellín, Central					
Duitama (Boyacá)	688	719	703		-	Mayorista de Antioquia	6.500	7.000	6.875		-
Ibagué, Plaza La 21	1.200	1.300	1.250		+	Montería (Córdoba)	6.000	6.300	6.192		-
Manizales (Caldas)	1.300	1.500	1.400		+	Neiva, Surabastos	6.000	8.000	7.021		-
Medellín, Central						Palmira (Valle del Cauca)	7.000	8.500	7.650		-
Mayorista de Antioquia	800	900	875		-	Pasto, El Potrerillo	6.500	7.500	6.875		---
Medellín, Plaza						Pereira, La 41	7.500	9.000	8.167		-
Minorista José María Villa	800	900	820		---	Pereira, Mercasa	6.500	8.000	7.322		+
Montería (Córdoba)	800	800	800		+	Popayán (Cauca)	7.500	7.700	7.558		+
Palmira (Valle del Cauca)	1.400	1.500	1.450		-	Sincedejo (Sucre)	5.500	6.200	5.844		-
Pamplona (Norte de Santander)	1.000	1.000	1.000		-	Tuluá (Valle del Cauca)	7.500	8.000	7.850		-
Pereira, La 41	1.300	1.500	1.400		+	Valledupar, Mercabastos	6.300	6.500	6.367		-
Pereira, Mercasa	1.300	1.500	1.400		=						
Popayán (Cauca)	900	940	913		+	<b>Apio</b>					
Rionegro (Antioquia)	900	1.000	978		-	Arauca (Arauca)	1.667	1.667	1.667		=
San Gil (Santander)	1.100	1.200	1.133		=	Armenia, Mercar	1.150	1.300	1.225		+++
Sincedejo (Sucre)	1.200	1.400	1.267		n.d.	Barranquilla, Barranquillita	1.600	1.800	1.700		+
Socorro (Santander)	1.000	1.200	1.067		-	Barranquilla, Granabastos	1.700	2.000	1.883		++
Sogamoso (Boyacá)	800	850	833		+	Bogotá, D. C., Corabastos	800	1.500	1.214		---
Tuluá (Valle del Cauca)	1.400	1.400	1.400		=	Bucaramanga, Centroabastos	1.500	1.833	1.649		++
Tunja, Complejo de Servicios del Sur	719	781	750		=	Cali, Cavasa	1.294	1.471	1.404		+
Valledupar, Mercabastos	900	960	910		=	Cali, Santa Helena	1.353	1.647	1.500		+++
Valledupar, Mercado Nuevo	1.000	1.000	1.000		-	Cartagena, Bazurto	1.300	1.500	1.467		++
Yopal (Casanare)	1.000	1.000	1.000		=	Cartago (Valle del Cauca)	1.600	1.840	1.707		++
<b>Ahuyamin (Sakata)</b>						Chiquinquirá (Boyacá)	750	750	750		=
Barranquilla, Barranquillita	800	900	848		-	Cúcuta, Cenabastos	1.000	1.333	1.094		+
Bogotá, D. C., Corabastos	860	1.100	948		---	Duitama (Boyacá)	600	650	625		+
Bucaramanga, Centroabastos	600	700	686		+	Ibagué, Plaza La 21	1.440	1.760	1.547		+
Duitama (Boyacá)	900	900	900		+	Ipiales (Nariño), Ipiales somos todos	2.000	2.000	2.000		---
Florencia (Cáquetá)	1.200	1.280	1.260		+	Manizales (Caldas)	1.440	2.240	1.740		++
Ibagué, Plaza La 21	1.200	1.800	1.513		+	Marinilla (Antioquia)	500	600	548		+++
Neiva, Surabastos	1.200	1.520	1.413		-	Medellín, Central					
Pamplona (Norte de Santander)	1.000	1.000	1.000		=	Mayorista de Antioquia	800	1.300	1.095		+++
San Gil (Santander)	600	700	667		---	Medellín, Plaza					
Sogamoso (Boyacá)	700	800	789		-	Minorista José María Villa	1.000	1.000	1.000		=
Tunja, Complejo de Servicios del Sur	800	1.000	893		-	Montería (Córdoba)	1.000	1.000	1.000		-
Villavicencio, CAV	1.000	1.400	1.238		-	Neiva, Surabastos	1.500	2.400	1.946		++
Yopal (Casanare)	1.000	1.100	1.050		---	Palmira (Valle del Cauca)	1.417	2.167	1.729		+
<b>Ají topito dulce</b>						Pamplona (Norte de Santander)	1.250	1.417	1.333		-
Barranquilla, Barranquillita	2.125	2.750	2.358		-	Pereira, La 41	1.500	2.000	1.722		++
Cartagena, Bazurto	3.000	3.375	3.208		-	Pereira, Mercasa	1.667	2.083	1.898		++
Medellín, Central						Rionegro (Antioquia)	600	900	736		+
Mayorista de Antioquia	1.500	3.000	2.125		-	Santa Marta (Magdalena)	1.200	1.600	1.393		+
Montería (Córdoba)	2.500	2.875	2.698		---	Sincedejo (Sucre)	900	1.000	975		+
Sincedejo (Sucre)	1.500	2.500	2.000		++	Sogamoso (Boyacá)	1.000	1.150	1.100		+
<b>Ajo</b>						Tuluá (Valle del Cauca)	1.917	2.000	1.979		+
Bogotá, D. C., Corabastos	6.000	7.000	6.439		-	Tunja, Complejo de Servicios del Sur	900	1.000	970		++
Chiquinquirá (Boyacá)	3.600	3.800	3.625		+	Valledupar, Mercabastos	1.200	1.467	1.322		+
Cúcuta, Cenabastos	1.000	1.500	1.144		---	Villavicencio, CAV	2.000	2.200	2.056		++
						<b>Arveja verde en vaina</b>					
						Arauca (Arauca)	4.556	5.111	4.778		+
						Armenia, Mercar	5.200	5.600	5.447		+



**Cuadro 1. Mercados mayoristas. Precios de venta de verduras y hortalizas (continuación)  
2017 (15 al 21 de julio)**

Productos y mercados	Pesos por kilogramo				Tendencia	Productos y mercados	Pesos por kilogramo				Tendencia
	Mínimo	Máximo	Medio	Precios			Mínimo	Máximo	Medio	Precios	
<b>Arveja verde en vaina (continuación)</b>						<b>Calabacín (continuación)</b>					
Barranquilla, Barranquillita	6.800	8.000	7.492	-		Medellín, Central					
Barranquilla, Granabastos	6.000	6.400	6.200	-		Mayorista de Antioquia	800	1.200	1.150	-	
Bogotá, D. C., Corabastos	5.600	7.200	6.575	++		Tunja, Complejo de Servicios del Sur	500	600	550	---	
Bucaramanga, Centroabastos	5.000	5.200	5.100	+		Ubaté (Cundinamarca)	1.000	1.000	1.000	=	
Cartago (Valle del Cauca)	5.200	5.600	5.467	+		<b>Calabaza</b>					
Chiquinquirá (Boyacá)	5.000	5.000	5.000	=		Bogotá, D. C., Corabastos	720	800	792	+	
Cúcuta, Cenabastos	4.500	6.000	5.135	-		Cúcuta, Cenabastos	667	1.000	833	--	
Duitama (Boyacá)	6.000	6.000	6.000	++		<b>Cebolla cabezona blanca</b>					
El Carmen de Viboral (Antioquia)	4.000	4.000	4.000	--		Arauca (Arauca)	2.000	2.500	2.233	-	
El Santuario (Antioquia)	4.000	4.200	4.083	-		Armenia, Mercar	1.660	1.700	1.693	-	
Ibagué, Plaza La 21	4.000	4.800	4.500	-		Barranquilla, Barranquillita	1.700	1.800	1.748	+	
Ipiales (Nariño), Ipiales somos todos	4.400	4.600	4.533	+		Barranquilla, Granabastos	1.700	1.920	1.838	-	
La Ceja (Antioquia)	4.000	4.500	4.183	+		Bogotá, D. C., Corabastos	1.400	1.700	1.582	-	
Manizales (Caldas)	5.000	5.500	5.167	--		Bucaramanga, Centroabastos	1.400	1.700	1.540	++	
Marinilla (Antioquia)	3.800	4.200	4.025	--		Cartagena, Bazurto	1.700	2.000	1.862	+	
Medellín, Central						Cartago (Valle del Cauca)	1.813	1.979	1.882	--	
Mayorista de Antioquia	3.500	5.000	4.193	-		Chiquinquirá (Boyacá)	1.400	2.400	1.900	-	
Medellín, Plaza						Cúcuta, Cenabastos	1.400	1.700	1.571	-	
Minorista José María Villa	4.300	6.000	4.773	-		Duitama (Boyacá)	1.200	1.300	1.250	+	
Neiva, Surabastos	4.640	6.400	5.187	+		Florencia (Caquetá)	1.480	1.560	1.513	-	
Palmira (Valle del Cauca)	5.000	6.000	5.400	+		Ibagué, Plaza La 21	1.400	1.920	1.645	+	
Pamplona (Norte de Santander)	4.000	5.000	4.309	-		Ipiales (Nariño), Ipiales somos todos	1.154	1.346	1.194	---	
Pereira, La 41	4.800	4.800	4.800	+		Manizales (Caldas)	1.700	1.800	1.750	--	
Pereira, Mercasa	4.800	5.200	5.033	+		Medellín, Central					
Rionegro (Antioquia)	4.500	5.400	4.962	-		Mayorista de Antioquia	1.630	2.400	1.986	-	
San Gil (Santander)	4.960	5.600	5.182	+		Medellín, Plaza					
San Vicente (Antioquia)	3.900	4.100	4.000	--		Minorista José María Villa	1.800	2.000	1.920	-	
Socorro (Santander)	4.800	5.600	5.120	+		Montería (Córdoba)	1.800	1.840	1.823	+	
Sogamoso (Boyacá)	5.400	5.800	5.578	+		Pamplona (Norte de Santander)	1.400	1.600	1.533	+	
Sonsón (Antioquia)	3.333	3.700	3.525	---		Pereira, La 41	1.600	1.800	1.667	--	
Tunja, Complejo de Servicios del Sur	5.400	6.400	5.940	++		Pereira, Mercasa	1.500	1.600	1.533	-	
Ubaté (Cundinamarca)	4.400	4.400	4.400	+		Rionegro (Antioquia)	1.667	1.833	1.764	+	
Villavicencio, CAV	5.200	6.800	5.817	-		San Gil (Santander)	1.300	1.600	1.433	-	
Yopal (Casanare)	6.250	6.458	6.354	-		Santa Marta (Magdalena)	1.600	1.800	1.694	--	
<b>Arveja verde en vaina pastusa</b>						Sincedejo (Sucre)	1.800	1.800	1.800	-	
Buenaventura (Valle del Cauca)	5.200	6.400	5.800	++		Socorro (Santander)	1.400	1.600	1.500	=	
Cali, Cavasa	4.800	5.400	5.075	=		Sogamoso (Boyacá)	1.400	1.600	1.493	--	
Cali, Santa Helena	5.400	5.800	5.600	+		Tunja, Complejo de Servicios del Sur	1.300	1.400	1.353	-	
Pasto, El Potrerillo	4.500	4.800	4.683	+		Ubaté (Cundinamarca)	1.500	1.500	1.500	--	
Popayán (Cauca)	4.400	5.000	4.738	+		Valledupar, Mercabastos	1.600	1.800	1.708	-	
<b>Berenjena</b>						Villavicencio, CAV	1.600	2.000	1.750	--	
Armenia, Mercar	2.000	2.000	2.000	+		Yopal (Casanare)	2.083	2.292	2.188	+++	
Barranquilla, Barranquillita	1.250	1.500	1.362	++		<b>Cebolla cabezona blanca bogotana</b>					
Bogotá, D. C., Corabastos	1.500	2.000	1.740	-		Buenaventura (Valle del Cauca)	1.458	1.667	1.556	--	
Cartagena, Bazurto	1.500	1.500	1.500	=		Cali, Cavasa	1.563	1.771	1.621	--	
Manizales (Caldas)	2.500	3.000	2.750	=		Cali, Santa Helena	1.563	1.833	1.625	-	
Medellín, Central						Neiva, Surabastos	1.400	1.600	1.512	-	
Mayorista de Antioquia	2.000	2.400	2.135	+		Palmira (Valle del Cauca)	1.354	1.625	1.474	--	
Montería (Córdoba)	1.250	1.375	1.260	--		Tuluá (Valle del Cauca)	1.458	1.667	1.544	--	
Sincedejo (Sucre)	833	1.000	944	--		<b>Cebolla cabezona blanca importada</b>					
<b>Brócoli</b>						Cali, Cavasa	1.522	1.739	1.630	-	
Armenia, Mercar	2.400	2.800	2.592	++		<b>Cebolla cabezona blanca pastusa</b>					
Barranquilla, Barranquillita	5.600	6.000	5.850	+		Buenaventura (Valle del Cauca)	1.375	1.458	1.444	-	
Barranquilla, Granabastos	6.000	6.300	6.133	+		Cali, Cavasa	1.354	1.458	1.422	---	
Bogotá, D. C., Corabastos	3.000	6.000	4.321	--		Pasto, El Potrerillo	1.250	1.563	1.398	++	
Bucaramanga, Centroabastos	3.000	4.000	3.510	+		Popayán (Cauca)	1.563	1.667	1.641	-	
Cali, Cavasa	2.000	2.500	2.285	++		<b>Cebolla cabezona roja</b>					
Cali, Santa Helena	2.500	3.000	2.850	-		Bogotá, D. C., Corabastos	1.800	1.900	1.811	--	
Cartagena, Bazurto	6.000	6.100	6.017	+		Cúcuta, Cenabastos	2.500	3.125	2.789	+	
Chiquinquirá (Boyacá)	1.800	2.000	1.950	++		Florencia (Caquetá)	2.640	2.700	2.680	-	
Cúcuta, Cenabastos	2.500	4.000	3.063	-		Neiva, Surabastos	2.667	2.667	2.667	-	
Duitama (Boyacá)	1.500	1.600	1.533	--		San Gil (Santander)	3.000	3.200	3.067	-	
Ibagué, Plaza La 21	2.000	3.000	2.417	+		<b>Cebolla cabezona roja importada</b>					
Ipiales (Nariño), Ipiales somos todos	1.167	1.667	1.417	+		Arauca (Arauca)	2.960	3.100	3.033	-	
Manizales (Caldas)	4.000	5.333	4.667	+		Bucaramanga, Centroabastos	2.708	3.125	2.917	+	
Marinilla (Antioquia)	1.400	1.800	1.600	-		Cali, Cavasa	2.556	2.889	2.764	+	
Medellín, Central						Ipiales (Nariño), Ipiales somos todos	2.283	2.391	2.364	++	
Mayorista de Antioquia	2.000	3.500	2.361	---		Medellín, Central					
Neiva, Surabastos	4.000	7.000	5.679	+++		Mayorista de Antioquia	2.292	3.000	2.647	-	
Palmira (Valle del Cauca)	1.500	1.667	1.625	+		Montería (Córdoba)	2.400	2.500	2.475	-	
Pamplona (Norte de Santander)	3.000	3.000	3.000	=		<b>Cebolla cabezona roja ocañera</b>					
Pasto, El Potrerillo	2.000	2.000	2.000	-		Barranquilla, Barranquillita	1.833	2.083	1.931	-	
Sogamoso (Boyacá)	1.800	2.000	1.978	+		Barranquilla, Granabastos	2.188	2.188	2.188	-	
Tunja, Complejo de Servicios del Sur	2.000	2.500	2.190	+		Cartagena, Bazurto	2.222	2.444	2.361	-	
Ubaté (Cundinamarca)	4.000	4.000	4.000	=							
Villavicencio, CAV	3.333	4.000	3.731	++							
<b>Calabacín</b>											
Bogotá, D. C., Corabastos	240	360	281	---							
Bucaramanga, Centroabastos	1.500	1.500	1.500	-							
Duitama (Boyacá)	700	750	725	+							



**Cuadro 1. Mercados mayoristas. Precios de venta de verduras y hortalizas (continuación)**  
**2017 (15 al 21 de julio)**

Productos y mercados	Pesos por kilogramo				Tendencia	Productos y mercados	Pesos por kilogramo				Tendencia			
	Mínimo	Máximo	Medio				Mínimo	Máximo	Medio					
<b>Cebolla cabezona roja ocañera (continuación)</b>						<b>Chócolo mazorca</b>								
Cúcuta, Cenabastos	2.917	3.125	2.986	-	Armenia, Mercar	500	571	536	-	Armenia, Retiro	500	500	500	-
Santa Marta (Magdalena)	2.021	3.000	2.510	-	Barranquilla, Barranquillita	649	757	700	-	Bogotá, D. C., Corabastos	500	700	587	+
Sincelejo (Sucre)	1.778	2.429	2.082	-	Bucaramanga, Centroabastos	600	1.000	861	-	Buenaventura (Valle del Cauca)	714	1.000	852	-
Valledupar, Mercabastos	1.800	2.000	1.900	--	Cali, Cavasa	643	1.000	808	-	Cali, Santa Helena	714	714	714	=
Valledupar, Mercado Nuevo	1.800	2.000	1.900	--	Cartagena, Bazurto	700	750	738	-	Cartago (Valle del Cauca)	1.000	1.125	1.063	=
<b>Cebolla cabezona roja peruana</b>					Chiquinquirá (Boyacá)	500	600	550	+	Cúcuta, Cenabastos	545	636	591	--
Barranquilla, Barranquillita	3.067	3.156	3.104	-	Duitama (Boyacá)	600	700	650	+	Ibagué, Plaza La 21	320	480	413	--
Barranquilla, Granabastos	2.667	2.889	2.796	+	Ipiales (Nariño), Ipiales somos todos	629	857	717	=	Manizales (Caldas)	500	500	500	+
Cartagena, Bazurto	2.500	2.717	2.632	--	Marinilla (Antioquia)	500	667	589	--	Medellín, Central				
Cúcuta, Cenabastos	2.500	2.917	2.708	-	Medellín, Plaza					Mayorista de Antioquia	625	750	743	--
Sincelejo (Sucre)	2.609	2.935	2.717	-	Medellín, Plaza					Minorista José María Villa	800	800	800	=
Valledupar, Mercabastos	2.778	2.889	2.833	-	Neiva, Surabastos	480	1.120	700	+++	Pamplona (Norte de Santander)	455	636	527	-
<b>Cebolla junca</b>					Pamplona (Norte de Santander)	357	500	414	+	Pasto, El Potrerillo	500	625	553	--
Arauca (Arauca)	2.074	2.444	2.222	+	Peñol (Antioquia)	500	625	553	--	Popayán (Cauca)	714	743	733	+
Armenia, Mercar	1.714	1.714	1.714	--	Rionegro (Antioquia)	500	786	620	+	San Gil (Santander)	875	1.125	1.014	-
Bucaramanga, Centroabastos	1.719	2.031	1.852	+	San Vicente (Antioquia)	583	667	631	--	Santa Marta (Magdalena)	900	900	900	-
Cartago (Valle del Cauca)	2.000	2.240	2.090	--	Santa Marta (Magdalena)	900	900	900	-	Sincelejo (Sucre)	520	560	538	-
Chiquinquirá (Boyacá)	2.083	2.500	2.318	-	Socorro (Santander)	950	1.000	983	-	Sogamoso (Boyacá)	600	700	633	-
Florencia (Caquetá)	2.400	2.600	2.490	++	Sogamoso (Boyacá)	600	700	633	-	Sonsón (Antioquia)	450	500	463	-
Ipiales (Nariño), Ipiales somos todos	3.250	3.500	3.458	+	Tuluá (Valle del Cauca)	643	714	679	+	Tunja, Complejo de Servicios del Sur	560	700	629	+
La Ceja (Antioquia)	1.600	2.400	1.980	-	Ubaté (Cundinamarca)	700	700	700	+	Valledupar, Mercabastos	600	700	683	-
Manizales (Caldas)	2.240	2.400	2.320	--	Valledupar, Mercabastos	600	700	683	-	Villavicencio, CAV	600	1.000	838	++
Medellín, Central					Villavicencio, CAV	600	1.000	838	++	Yopal (Casanare)	1.000	1.250	1.125	n.d.
Mayorista de Antioquia	1.471	2.500	2.230	--	<b>Cidra</b>					Bogotá, D. C., Corabastos	750	800	794	-
Medellín, Plaza					Bogotá, D. C., Corabastos	750	800	794	-	Marinilla (Antioquia)	300	420	369	--
Minorista José María Villa	2.000	3.000	2.605	-	Medellín, Central					Mayorista de Antioquia	600	700	675	--
Montería (Córdoba)	2.500	2.917	2.708	++	Mayorista de Antioquia	600	700	675	--	Peñol (Antioquia)	400	450	421	-
Pereira, La 41	1.333	1.600	1.467	---	Peñol (Antioquia)	400	450	421	-	San Vicente (Antioquia)	350	400	375	--
Pereira, Mercasa	1.467	1.667	1.615	-	San Vicente (Antioquia)	350	400	375	--	Villavicencio, CAV	800	1.200	903	+
Rionegro (Antioquia)	2.500	3.000	2.665	+	<b>Cilantro</b>					Arauca (Arauca)	5.000	5.000	5.000	=
Santa Marta (Magdalena)	1.833	2.233	2.083	+	Armenia, Mercar	2.800	2.800	2.800	-	Barranquilla, Barranquillita	3.000	6.200	4.458	---
Sincelejo (Sucre)	1.000	1.400	1.200	+	Barranquilla, Barranquillita	3.000	6.200	4.458	---	Bogotá, D. C., Corabastos	3.000	6.000	4.774	++
Sonsón (Antioquia)	1.429	1.571	1.500	+	Bogotá, D. C., Corabastos	3.000	6.000	4.774	++	Bucaramanga, Centroabastos	5.000	8.000	6.854	---
Ubaté (Cundinamarca)	1.667	1.667	1.667	=	Bucaramanga, Centroabastos	5.000	8.000	6.854	---	Buenaventura (Valle del Cauca)	2.000	2.500	2.250	+
Valledupar, Mercabastos	2.000	2.333	2.167	++	Buenaventura (Valle del Cauca)	2.000	2.500	2.250	+	Cali, Cavasa	1.000	1.250	1.078	--
Villavicencio, CAV	2.000	2.500	2.368	+	Cali, Cavasa	1.000	1.250	1.078	--	Cali, Santa Helena	1.000	1.000	1.000	---
Yopal (Casanare)	2.000	2.133	2.067	-	Cartagena, Bazurto	5.500	6.000	5.883	+	Cartago (Valle del Cauca)	1.500	2.000	1.781	-
<b>Cebolla junca Aquitania</b>					Cartago (Valle del Cauca)	1.500	2.000	1.781	-	Chiquinquirá (Boyacá)	6.250	7.500	6.875	+
Barranquilla, Barranquillita	1.833	2.467	2.222	++	Chiquinquirá (Boyacá)	6.250	7.500	6.875	+	Cúcuta, Cenabastos	3.000	4.000	3.375	--
Bogotá, D. C., Corabastos	2.167	2.833	2.476	++	Cúcuta, Cenabastos	3.000	4.000	3.375	--	Duitama (Boyacá)	9.333	10.000	9.778	+
Buenaventura (Valle del Cauca)	2.650	2.750	2.708	+	Duitama (Boyacá)	9.333	10.000	9.778	+	Florencia (Caquetá)	6.000	6.500	6.233	--
Cali, Cavasa	1.778	2.222	1.994	-	Florencia (Caquetá)	6.000	6.500	6.233	--	Ibagué, Plaza La 21	2.000	3.000	2.750	--
Duitama (Boyacá)	1.667	1.833	1.750	-	Ibagué, Plaza La 21	2.000	3.000	2.750	--	Ipiales (Nariño), Ipiales somos todos	1.000	2.400	1.600	--
Ibagué, Plaza La 21	2.000	2.200	2.100	=	Ipiales (Nariño), Ipiales somos todos	1.000	2.400	1.600	--	La Ceja (Antioquia)	3.000	4.000	3.417	++
Neiva, Surabastos	1.833	2.500	2.111	-	La Ceja (Antioquia)	3.000	4.000	3.417	++	Manizales (Caldas)	2.400	2.800	2.633	--
San Gil (Santander)	2.400	2.560	2.453	-	Manizales (Caldas)	2.400	2.800	2.633	--	Marinilla (Antioquia)	2.800	4.000	3.250	---
Sogamoso (Boyacá)	1.667	2.000	1.852	-	Marinilla (Antioquia)	2.800	4.000	3.250	---	Medellín, Central				
Tuluá (Valle del Cauca)	2.578	2.578	2.578	=	Medellín, Central					Mayorista de Antioquia	1.500	5.000	3.300	---
Tunja, Complejo de Servicios del Sur	1.667	1.667	1.667	-	Mayorista de Antioquia	1.500	5.000	3.300	---	Medellín, Plaza				
<b>Cebolla junca Berlín</b>					Medellín, Plaza					Minorista José María Villa	2.000	6.000	4.750	---
Barranquilla, Barranquillita	2.000	2.400	2.228	++	Minorista José María Villa	2.000	6.000	4.750	---	Montería (Córdoba)	5.000	5.000	5.000	-
Barranquilla, Granabastos	1.933	2.200	2.078	+	Montería (Córdoba)	5.000	5.000	5.000	-	Neiva, Surabastos	2.667	8.000	4.806	---
Cartagena, Bazurto	2.000	2.333	2.211	+	Neiva, Surabastos	2.667	8.000	4.806	---	Palmira (Valle del Cauca)	1.000	1.500	1.281	--
Cúcuta, Cenabastos	1.563	1.875	1.703	+	Palmira (Valle del Cauca)	1.000	1.500	1.281	--	Pamplona (Norte de Santander)	2.333	2.667	2.444	---
Pamplona (Norte de Santander)	1.406	1.406	1.406	+	Pamplona (Norte de Santander)	2.333	2.667	2.444	---	Pasto, El Potrerillo	3.500	6.500	5.083	-
Valledupar, Mercabastos	2.000	2.333	2.204	++	Pasto, El Potrerillo	3.500	6.500	5.083	-	Pereira, La 41	500	1.000	667	---
<b>Cebolla junca pastusa</b>					Pereira, La 41	500	1.000	667	---	Pereira, Mercasa	500	750	583	---
Palmira (Valle del Cauca)	1.875	2.000	1.925	-	Pereira, Mercasa	500	750	583	---	Popayán (Cauca)	2.000	2.000	2.000	=
Pasto, El Potrerillo	1.556	1.778	1.719	-	Popayán (Cauca)	2.000	2.000	2.000	=	Rionegro (Antioquia)	3.000	6.000	5.333	--
Popayán (Cauca)	1.956	2.133	2.033	+	Rionegro (Antioquia)	3.000	6.000	5.333	--	San Gil (Santander)	5.000	5.400	5.133	=
<b>Cebolla junca Tenerife</b>					San Gil (Santander)	5.000	5.400	5.133	=					
Cali, Cavasa	1.750	2.500	2.172	-										
Cali, Santa Helena	1.500	2.000	1.875	--										
Palmira (Valle del Cauca)	1.689	2.000	1.878	--										
<b>Cebolla puerro</b>														
Bogotá, D. C., Corabastos	1.000	1.250	1.117	+										
Cúcuta, Cenabastos	2.500	3.000	2.771	-										
Medellín, Central														
Mayorista de Antioquia	1.500	2.000	1.988	-										
Pamplona (Norte de Santander)	2.000	2.500	2.250	=										
<b>Cebollín chino</b>														
Barranquilla, Barranquillita	4.000	5.000	4.347	--										
Cartagena, Bazurto	6.000	6.100	6.025	+										


**Cuadro 1. Mercados mayoristas. Precios de venta de verduras y hortalizas (continuación)  
2017 (15 al 21 de julio)**

Productos y mercados	Pesos por kilogramo				Tenden- cia	Productos y mercados	Pesos por kilogramo				Tenden- cia	
	Mínimo	Máximo	Medio	Precios			Mínimo	Máximo	Medio	Precios		
<b>Cilantro (continuación)</b>						<b>Frijol verde cargamanto (continuación)</b>						
Santa Marta (Magdalena)	3.333	4.667	3.778	-		La Ceja (Antioquia)	1.800	2.000	1.950	++		
Sincelejo (Sucre)	3.000	4.000	3.333	---		Marinilla (Antioquia)	1.600	1.900	1.742	+		
Sogamoso (Boyacá)	6.000	7.600	7.022	-		Medellín, Central						
Tuluá (Valle del Cauca)	2.000	2.000	2.000	=		Mayorista de Antioquia	1.500	2.000	1.808	++		
Tunja, Complejo de Servicios del Sur	6.250	7.500	6.750	+		Medellín, Plaza						
Ubaté (Cundinamarca)	6.000	6.000	6.000	---		Minorista José María Villa	1.900	2.500	2.200	++		
Valledupar, Mercabastos	2.500	3.000	2.667	+		Pasto, El Potrerillo	1.600	1.900	1.792	--		
Valledupar, Mercado Nuevo	2.500	3.000	2.667	+		Peñol (Antioquia)	1.500	2.000	1.799	++		
Villavicencio, CAV	4.000	7.000	5.625	+++		Popayán (Cauca)	1.400	1.800	1.593	--		
Yopal (Casanare)	9.000	10.000	9.500	++		Rionegro (Antioquia)	1.800	2.200	2.003	+		
<b>Coles</b>						San Vicente (Antioquia)	1.700	1.800	1.738	++		
Bogotá, D. C., Corabastos	1.600	2.000	1.760	+		Sogamoso (Boyacá)	2.000	2.200	2.156	+		
Medellín, Central						Sonsón (Antioquia)	1.300	1.400	1.350	---		
Mayorista de Antioquia	1.000	1.000	1.000	=		Tuluá (Valle del Cauca)	1.760	1.920	1.810	--		
Medellín, Plaza						Tunja, Complejo de Servicios del Sur	2.200	2.600	2.373	-		
Minorista José María Villa	1.500	1.500	1.500	-		Villavicencio, CAV	2.000	2.600	2.358	-		
<b>Coliflor</b>						Yopal (Casanare)	3.125	3.333	3.229	=		
Armenia, Mercar	2.167	2.250	2.188	-		<b>Frijol verde en vaina</b>						
Barranquilla, Barranquillita	5.500	6.000	5.808	-		Arauca (Arauca)	3.222	3.556	3.385	+		
Barranquilla, Granabastos	6.000	6.200	6.083	-		Armenia, Mercar	1.920	2.240	2.080	+		
Bogotá, D. C., Corabastos	1.800	2.500	2.342	--		Barranquilla, Barranquillita	5.500	5.600	5.525	+		
Bucaramanga, Centroabastos	3.000	4.000	3.500	+		Barranquilla, Granabastos	3.800	4.500	4.158	+		
Cali, Cavasa	2.200	2.500	2.356	-		Bucaramanga, Centroabastos	1.400	2.200	1.804	++		
Cali, Santa Helena	2.500	3.000	2.850	-		Buenaventura (Valle del Cauca)	2.000	2.400	2.333	++		
Cartagena, Bazurto	6.000	6.000	6.000	=		Cartago (Valle del Cauca)	2.200	2.700	2.450	-		
Cartago (Valle del Cauca)	2.880	3.040	2.960	+		Chiquinquirá (Boyacá)	1.200	2.000	1.550	+		
Chiquinquirá (Boyacá)	1.800	1.800	1.800	=		Ibagué, Plaza La 21	1.440	1.760	1.600	--		
Cúcuta, Cenabastos	2.500	4.000	2.970	-		Ipiales (Nariño), Ipiales somos todos	1.273	1.481	1.366	-		
Duitama (Boyacá)	1.500	1.500	1.500	-		Manizales (Caldas)	2.200	2.500	2.375	=		
Ipiales (Nariño), Ipiales somos todos	1.500	1.917	1.678	-		Montería (Córdoba)	2.800	3.000	2.908	-		
Manizales (Caldas)	4.000	4.800	4.525	+++		Neiva, Surabastos	1.760	2.240	1.990	+		
Marinilla (Antioquia)	1.800	2.200	2.000	--		Pamplona (Norte de Santander)	1.200	2.083	1.538	-		
Medellín, Central						Pereira, La 41	1.500	2.000	1.833	-		
Mayorista de Antioquia	2.500	4.000	3.000	--		Pereira, Mercasa	1.800	2.500	2.156	+		
Neiva, Surabastos	3.000	4.000	3.385	+		San Gil (Santander)	1.600	2.000	1.778	-		
Palmira (Valle del Cauca)	2.000	2.400	2.175	+		Sincelejo (Sucre)	2.500	2.500	2.500	=		
Pamplona (Norte de Santander)	2.500	3.000	2.750	+++		Socorro (Santander)	2.000	2.400	2.213	+		
Pasto, El Potrerillo	3.000	3.000	3.000	-		Tunja, Complejo de Servicios del Sur	1.600	1.700	1.647	-		
Pereira, La 41	2.917	3.500	3.194	+		Ubaté (Cundinamarca)	1.600	1.600	1.600	=		
Pereira, Mercasa	2.917	4.167	3.458	+++		<b>Haba verde</b>						
Popayán (Cauca)	1.917	2.083	2.014	-		Bogotá, D. C., Corabastos	1.200	1.400	1.243	---		
Sogamoso (Boyacá)	1.800	2.000	1.978	+		Chiquinquirá (Boyacá)	1.200	1.200	1.200	--		
Tunja, Complejo de Servicios del Sur	2.000	2.500	2.250	+		Cúcuta, Cenabastos	1.500	1.500	1.500	+		
Ubaté (Cundinamarca)	2.000	2.000	2.000	=		Duitama (Boyacá)	1.000	1.000	1.000	+		
Villavicencio, CAV	2.400	3.000	2.881	+		Ipiales (Nariño), Ipiales somos todos	1.500	2.000	1.728	+++		
<b>Espinaca</b>						Pamplona (Norte de Santander)	1.000	2.083	1.494	+++		
Armenia, Mercar	2.667	3.333	3.000	-		Sogamoso (Boyacá)	900	1.000	933	+		
Barranquilla, Barranquillita	5.900	6.200	6.033	-		Tunja, Complejo de Servicios del Sur	900	1.100	1.000	-		
Barranquilla, Granabastos	6.000	6.000	6.000	---		Ubaté (Cundinamarca)	1.000	1.000	1.000	--		
Bogotá, D. C., Corabastos	1.800	3.500	2.853	++		<b>Habichuela</b>						
Bucaramanga, Centroabastos	5.000	5.000	5.000	+		Arauca (Arauca)	2.509	2.764	2.606	+		
Cartagena, Bazurto	6.000	6.000	6.000	=		Armenia, Mercar	1.920	2.080	1.947	-		
Chiquinquirá (Boyacá)	2.250	2.375	2.359	+		Barranquilla, Barranquillita	1.600	1.800	1.671	---		
Duitama (Boyacá)	5.500	6.000	5.667	+		Barranquilla, Granabastos	1.500	1.900	1.650	---		
Ibagué, Plaza La 21	3.333	4.444	3.944	+		Bogotá, D. C., Corabastos	1.417	3.167	2.473	+		
Ipiales (Nariño), Ipiales somos todos	1.500	2.000	1.667	++		Bucaramanga, Centroabastos	1.100	1.750	1.453	---		
Manizales (Caldas)	3.000	3.500	3.146	+		Buenaventura (Valle del Cauca)	1.200	1.600	1.373	---		
Medellín, Central						Cali, Cavasa	800	1.200	1.005	---		
Mayorista de Antioquia	2.000	2.000	2.000	=		Cali, Santa Helena	1.000	1.200	1.100	---		
Medellín, Plaza						Cartagena, Bazurto	2.750	3.000	2.875	-		
Minorista José María Villa	2.500	3.000	2.967	-		Cartago (Valle del Cauca)	960	1.440	1.210	---		
Neiva, Surabastos	3.294	4.941	3.975	+		Chiquinquirá (Boyacá)	1.481	1.481	1.481	---		
Pamplona (Norte de Santander)	2.000	2.000	2.000	=		Cúcuta, Cenabastos	1.000	1.500	1.214	---		
Pasto, El Potrerillo	3.000	4.000	3.458	+		Duitama (Boyacá)	2.250	2.250	2.250	--		
Sogamoso (Boyacá)	3.333	4.000	3.704	-		El Santuario (Antioquia)	1.500	1.700	1.575	-		
Tunja, Complejo de Servicios del Sur	2.500	2.833	2.667	-		Florencia (Caquetá)	2.560	2.720	2.667	=		
Ubaté (Cundinamarca)	3.529	3.529	3.529	++		Ibagué, Plaza La 21	1.200	1.600	1.440	---		
Villavicencio, CAV	2.600	3.200	2.914	++		Ipiales (Nariño), Ipiales somos todos	3.750	3.750	3.750	+		
<b>Frijol verde bolo</b>						La Ceja (Antioquia)	1.500	2.000	1.725	-		
Cúcuta, Cenabastos	2.000	2.700	2.420	-		Manizales (Caldas)	960	1.600	1.210	-		
Pamplona (Norte de Santander)	1.600	2.917	2.188	+		Marinilla (Antioquia)	1.400	1.600	1.513	---		
<b>Frijol verde cargamanto</b>						Medellín, Central						
Bogotá, D. C., Corabastos	2.000	2.400	2.228	-		Mayorista de Antioquia	1.300	1.600	1.485	--		
Cali, Cavasa	1.500	1.800	1.669	-		Medellín, Plaza						
Cali, Santa Helena	1.600	1.800	1.738	--		Minorista José María Villa	1.700	2.200	1.910	---		
Chiquinquirá (Boyacá)	1.900	2.000	1.925	-		Montería (Córdoba)	2.500	2.800	2.592	--		
Duitama (Boyacá)	2.200	2.400	2.300	+++		Neiva, Surabastos	1.600	2.560	2.123	--		
El Carmen de Viboral (Antioquia)	1.700	1.700	1.700	++		Palmira (Valle del Cauca)	800	1.600	1.225	---		
El Santuario (Antioquia)	1.700	2.000	1.871	+++		Pamplona (Norte de Santander)	1.000	1.500	1.201	--		
						Pasto, El Potrerillo	2.800	4.000	3.400	--		

**Cuadro 1. Mercados mayoristas. Precios de venta de verduras y hortalizas (continuación)**  
**2017 (15 al 21 de julio)**

Productos y mercados	Pesos por kilogramo				Tendencia	Productos y mercados	Pesos por kilogramo				Tendencia
	Mínimo	Máximo	Medio				Mínimo	Máximo	Medio		
<b>Habichuela (continuación)</b>						<b>Pepino cohombro (continuación)</b>					
Pereira, La 41	800	1.040	940		---	Bucaramanga, Centroabastos	400	520	437		---
Pereira, Mercasa	800	1.120	958		---	Buenaventura (Valle del Cauca)	800	1.000	867		--
Popayán (Cauca)	1.200	1.400	1.325		---	Cali, Cavasa	400	600	496		---
Rionegro (Antioquia)	1.600	2.100	1.783		---	Cali, Santa Helena	467	533	494		---
San Gil (Santander)	1.273	1.591	1.449		--	Cartagena, Bazurto	1.200	1.200	1.200		=
Santa Marta (Magdalena)	1.750	2.000	1.907		---	Cartago (Valle del Cauca)	1.000	1.300	1.163		-
Sincedejo (Sucre)	2.000	2.800	2.367		---	Cúcuta, Cenabastos	500	700	625		--
Socorro (Santander)	1.136	1.455	1.326		---	Duitama (Boyacá)	880	920	900		-
Sogamoso (Boyacá)	2.375	2.750	2.472		-	Florencia (Caquetá)	1.120	1.200	1.173		-
Tuluá (Valle del Cauca)	1.120	1.600	1.320		---	Ibagué, Plaza La 21	800	960	860		---
Tunja, Complejo de Servicios del Sur	2.400	2.600	2.440		--	Ipiales (Nariño), Ipiales somos todos	1.667	1.667	1.667		=
Ubaté (Cundinamarca)	2.240	2.240	2.240		--	La Ceja (Antioquia)	600	900	750		---
Valledupar, Mercabastos	1.250	1.500	1.479		---	Manizales (Caldas)	1.000	1.200	1.100		=
Villavicencio, CAV	1.833	2.833	2.354		-	Marinilla (Antioquia)	450	600	525		---
Yopal (Casanare)	3.889	4.167	4.028		++	Medellín, Central					
						Mayorista de Antioquia	600	1.000	795		--
						Medellín, Plaza					
						Minorista José María Villa	900	1.000	970		-
						Neiva, Surabastos	1.120	1.200	1.183		--
						Palmira (Valle del Cauca)	500	667	588		--
						Pamplona (Norte de Santander)	800	1.200	909		-
						Pasto, El Potrerillo	1.200	1.600	1.450		--
						Pereira, La 41	800	1.000	950		--
						Pereira, Mercasa	600	900	719		---
						Popayán (Cauca)	769	923	846		-
						Rionegro (Antioquia)	500	800	663		-
						San Gil (Santander)	320	480	418		---
						Santa Marta (Magdalena)	875	1.125	993		--
						Sincedejo (Sucre)	500	500	500		--
						Socorro (Santander)	320	480	400		---
						Sogamoso (Boyacá)	700	1.000	878		--
						Sonsón (Antioquia)	700	800	750		=
						Tuluá (Valle del Cauca)	800	1.000	888		--
						Tunja, Complejo de Servicios del Sur	600	880	669		---
						Valledupar, Mercabastos	600	800	693		--
						Villavicencio, CAV	1.000	1.400	1.158		-
						<b>Pepino de rellenar</b>					
						Bogotá, D. C., Corabastos	1.250	1.700	1.421		+
						Chiquinquirá (Boyacá)	1.000	1.000	1.000		=
						Duitama (Boyacá)	867	933	900		-
						Ibagué, Plaza La 21	1.200	1.600	1.433		+++
						Medellín, Central					
						Mayorista de Antioquia	2.000	2.000	2.000		=
						Neiva, Surabastos	1.120	1.600	1.293		+
						San Gil (Santander)	1.200	1.600	1.316		++
						Sogamoso (Boyacá)	667	800	741		--
						Tunja, Complejo de Servicios del Sur	833	1.167	944		-
						Ubaté (Cundinamarca)	667	667	667		=
						Villavicencio, CAV	1.500	2.000	1.688		--
						Yopal (Casanare)	2.500	2.500	2.500		=
						<b>Perejil</b>					
						Arauca (Arauca)	12.000	12.000	12.000		=
						Armenia, Mercar	6.500	6.750	6.667		+
						Barranquilla, Barranquillita	9.000	9.200	9.067		+
						Bogotá, D. C., Corabastos	5.000	8.333	6.739		+++
						Bucaramanga, Centroabastos	8.000	9.000	8.427		+
						Chiquinquirá (Boyacá)	5.000	5.000	5.000		=
						Duitama (Boyacá)	4.500	5.000	4.750		--
						Ibagué, Plaza La 21	6.250	8.750	7.125		+
						Ipiales (Nariño), Ipiales somos todos	4.000	5.000	4.333		-
						Manizales (Caldas)	4.000	4.800	4.400		=
						Medellín, Central					
						Mayorista de Antioquia	5.000	7.000	6.175		-
						Neiva, Surabastos	7.333	13.333	10.014		--
						Pamplona (Norte de Santander)	3.000	3.500	3.250		++
						Pasto, El Potrerillo	3.500	5.000	4.250		++
						San Gil (Santander)	5.000	5.400	5.133		=
						Sogamoso (Boyacá)	4.000	5.000	4.311		---
						Tunja, Complejo de Servicios del Sur	4.333	5.000	4.722		-
						<b>Pimentón</b>					
						Arauca (Arauca)	2.500	2.917	2.694		-
						Armenia, Mercar	1.000	1.000	1.000		---
						Barranquilla, Barranquillita	1.250	1.833	1.507		-
						Barranquilla, Granabastos	1.500	1.833	1.569		-
						Bogotá, D. C., Corabastos	2.000	2.500	2.140		--
						Bucaramanga, Centroabastos	1.667	2.500	1.897		---
						Buenaventura (Valle del Cauca)	1.143	1.429	1.238		-
						Cali, Cavasa	1.300	1.600	1.450		---
						Cali, Santa Helena	1.200	1.600	1.383		-
						Cartagena, Bazurto	2.083	2.083	2.083		=
						Cartago (Valle del Cauca)	1.600	2.000	1.775		+
						<b>Pepino cohombro</b>					
						Arauca (Arauca)	3.045	3.273	3.136		-
						Armenia, Mercar	900	1.200	1.050		++
						Barranquilla, Barranquillita	700	900	783		---
						Barranquilla, Granabastos	650	750	713		---
						Bogotá, D. C., Corabastos	1.500	1.600	1.522		-




**Cuadro 1. Mercados mayoristas. Precios de venta de verduras y hortalizas (continuación)  
2017 (15 al 21 de julio)**

Productos y mercados	Pesos por kilogramo				Tenden- cia	Productos y mercados	Pesos por kilogramo				Tenden- cia		
	Mínimo	Máximo	Medio	Precios			Mínimo	Máximo	Medio	Precios			
<b>Pimentón</b> <b>(continuación)</b>													
Chiquinquirá (Boyacá)	900	900	900		--	<b>Remolacha bogotana</b>							
Cúcuta, Cenabastos	1.250	2.083	1.517		---	Buenaventura (Valle del Cauca)	2.680	3.200	2.913		+++		
Duitama (Boyacá)	1.760	2.000	1.880		---	Cali, Cavasa	2.667	3.000	2.865		+++		
Florencia (Caquetá)	2.000	2.071	2.024		-	Cali, Santa Helena	2.500	2.833	2.597		+++		
Ibagué, Plaza La 21	1.760	2.600	2.060		+	Cartago (Valle del Cauca)	3.400	3.800	3.600		+++		
Ipiales (Nariño), Ipiales somos todos	2.500	2.500	2.500		=	Palmira (Valle del Cauca)	2.333	2.667	2.583		+++		
La Ceja (Antioquia)	1.000	1.200	1.083		-	Tuluá (Valle del Cauca)	2.667	2.667	2.667		++		
Manizales (Caldas)	1.700	2.000	1.875		-								
Marinilla (Antioquia)	400	650	532		---	<b>Remolacha regional</b>							
Medellín, Central						Cúcuta, Cenabastos	2.000	2.800	2.233		+		
Mayorista de Antioquia	1.000	1.700	1.355		+	Marinilla (Antioquia)	1.700	1.900	1.792		+		
Medellín, Plaza						Pamplona (Norte de Santander)	1.400	1.800	1.600		+		
Minorista José María Villa	600	1.500	960		---								
Montería (Córdoba)	2.000	2.400	2.200		--	<b>Repollo blanco</b>							
Neiva, Surabastos	1.429	2.143	1.801		-	Arauca (Arauca)	1.333	1.533	1.428		-		
Palmira (Valle del Cauca)	1.500	2.000	1.713		--	Armenia, Mercar	733	767	750		+		
Pamplona (Norte de Santander)	1.667	2.083	1.771		---	Barranquilla, Barranquillita	1.286	1.457	1.390		+		
Pasto, El Potrerillo	1.200	1.600	1.350		-	Barranquilla, Granabastos	1.314	1.429	1.363		-		
Peñol (Antioquia)	500	800	630		-	Bucaramanga, Centroabastos	880	1.120	958		++		
Pereira, La 41	1.500	1.700	1.625		--	Buenaventura (Valle del Cauca)	1.000	1.067	1.011		+		
Pereira, Mercasa	1.200	1.500	1.325		--	Cali, Cavasa	767	1.000	890		+		
Popayán (Cauca)	1.857	2.000	1.875		+	Cali, Santa Helena	933	1.000	978		=		
Rionegro (Antioquia)	800	1.000	903		-	Cartagena, Bazurto	1.143	1.143	1.143		+++		
San Gil (Santander)	1.071	1.429	1.262		-	Cartago (Valle del Cauca)	1.280	1.400	1.340		+		
Santa Marta (Magdalena)	1.250	1.667	1.472		-	El Santuario (Antioquia)	333	542	455		-		
Sincelejo (Sucre)	1.400	1.500	1.458		-	Florencia (Caquetá)	1.143	1.286	1.229		-		
Socorro (Santander)	1.071	1.429	1.238		-	La Ceja (Antioquia)	600	660	620		-		
Sogamoso (Boyacá)	1.500	1.667	1.593		--	Marinilla (Antioquia)	417	500	454		+		
Sonsón (Antioquia)	1.000	1.500	1.175		-	Medellín, Central							
Tuluá (Valle del Cauca)	1.300	1.500	1.400		-	Mayorista de Antioquia	385	585	453		++		
Tunja, Complejo						Medellín, Plaza							
de Servicios del Sur	1.786	2.143	1.912		--	Minorista José María Villa	538	615	577		+		
Ubaté (Cundinamarca)	2.500	2.500	2.500		+++	Montería (Córdoba)	583	633	625		+++		
Valledupar, Mercabastos	1.500	2.083	1.715		---	Palmira (Valle del Cauca)	733	1.000	892		+++		
Valledupar, Mercado Nuevo	1.500	2.083	1.708		---	Pasto, El Potrerillo	467	533	494		+		
Villavicencio, CAV	2.083	2.500	2.257		-	Pereira, La 41	1.280	1.520	1.400		++		
Yopal (Casanare)	3.333	3.500	3.417		+++	Pereira, Mercasa	1.360	1.600	1.476		++		
						Popayán (Cauca)	720	760	735		+		
<b>Pimentón verde</b>						Rionegro (Antioquia)	500	583	556		-		
Bucaramanga, Centroabastos	615	769	696		--	Santa Marta (Magdalena)	1.286	1.429	1.343		+		
Medellín, Central						Sincelejo (Sucre)	583	667	622		-		
Mayorista de Antioquia	2.200	2.500	2.300		+	Sonsón (Antioquia)	308	354	327		-		
						Tuluá (Valle del Cauca)	1.067	1.167	1.117		+++		
<b>Rábano rojo</b>						Valledupar, Mercabastos	857	1.000	958		+		
Barranquilla, Barranquillita	4.000	5.000	4.642		++	Villavicencio, CAV	1.167	1.667	1.378		++		
Bogotá, D. C., Corabastos	417	833	590		---	Yopal (Casanare)	1.417	1.500	1.458		--		
Bucaramanga, Centroabastos	4.000	4.000	4.000		=								
Cartagena, Bazurto	6.000	6.100	6.033		=	<b>Repollo blanco bogotano</b>							
Manizales (Caldas)	3.000	3.000	3.000		=	Neiva, Surabastos	1.168	1.520	1.315		+		
Medellín, Central						Pereira, La 41	1.000	1.143	1.071		=		
Mayorista de Antioquia	1.500	2.000	1.800		--	Pereira, Mercasa	1.143	1.286	1.226		++		
Neiva, Surabastos	2.500	5.000	4.000		+								
Pasto, El Potrerillo	2.000	3.000	2.333		+	<b>Repollo morado</b>							
						Bogotá, D. C., Corabastos	1.571	1.714	1.679		n.d.		
<b>Remolacha</b>						Bucaramanga, Centroabastos	2.000	2.000	2.000		+++		
Arauca (Arauca)	1.818	2.091	1.958		+	Buenaventura (Valle del Cauca)	1.333	1.333	1.333		+		
Armenia, Mercar	1.360	1.376	1.368		---	Cali, Cavasa	1.167	1.333	1.255		-		
Barranquilla, Barranquillita	2.700	3.000	2.897		+++	Cúcuta, Cenabastos	1.000	1.389	1.229		+		
Barranquilla, Granabastos	2.667	2.833	2.785		+++	Medellín, Central							
Bogotá, D. C., Corabastos	2.000	3.000	2.485		-	Mayorista de Antioquia	1.111	1.111	1.111		=		
Bucaramanga, Centroabastos	2.600	3.200	2.950		+++	Pamplona (Norte de Santander)	1.111	1.556	1.333		+++		
Cartagena, Bazurto	2.300	3.000	2.733		+++	Pasto, El Potrerillo	1.000	1.375	1.240		-		
Chiquinquirá (Boyacá)	3.000	3.000	3.000		+++								
Duitama (Boyacá)	2.000	2.000	2.000		+	<b>Repollo verde</b>							
El Santuario (Antioquia)	1.800	2.000	1.904		++	Bogotá, D. C., Corabastos	1.000	1.143	1.091		+		
Ibagué, Plaza La 21	2.400	3.040	2.720		+	Cúcuta, Cenabastos	800	1.000	867		+		
La Ceja (Antioquia)	1.800	2.200	1.958		++	Duitama (Boyacá)	1.083	1.167	1.125		-		
Manizales (Caldas)	3.636	4.000	3.818		+	Ipiales (Nariño), Ipiales somos todos	660	800	729		-		
Medellín, Central						Manizales (Caldas)	1.200	1.400	1.295		+++		
Mayorista de Antioquia	1.700	2.200	1.968		++	Pamplona (Norte de Santander)	500	800	640		+++		
Medellín, Plaza						San Gil (Santander)	960	1.280	1.147		+		
Minorista José María Villa	2.000	2.500	2.260		+	Sogamoso (Boyacá)	1.250	1.333	1.296		-		
Montería (Córdoba)	2.000	2.200	2.033		++	Tunja, Complejo de Servicios del Sur	560	640	616		---		
Neiva, Surabastos	2.160	3.040	2.717		-								
Rionegro (Antioquia)	1.800	2.000	1.925		++	<b>Tomate chonto</b>							
San Gil (Santander)	2.000	2.200	2.133		+	Armenia, Mercar	1.227	1.273	1.258		--		
Santa Marta (Magdalena)	2.500	3.000	2.817		+++	Barranquilla, Barranquillita	1.000	1.600	1.243		+		
Sincelejo (Sucre)	2.200	2.500	2.317		+++	Barranquilla, Granabastos	1.120	1.600	1.320		--		
Sogamoso (Boyacá)	2.700	2.900	2.811		+++	Bogotá, D. C., Corabastos	1.591	1.818	1.742		+		
Tunja, Complejo de Servicios del Sur	2.000	3.000	2.420		--	Cartagena, Bazurto	1.200	1.280	1.267		--		
Valledupar, Mercabastos	2.500	3.000	2.833		+++	Cartago (Valle del Cauca)	1.300	1.500	1.425		-		
Villavicencio, CAV	2.333	3.333	2.861		+	Chiquinquirá (Boyacá)	1.200	1.200	1.200		-		
Yopal (Casanare)	2.133	2.167	2.150		+++	Cúcuta, Cenabastos	1.250	1.667	1.493		++		
						Duitama (Boyacá)	1.364	1.364	1.364		--		
						Florencia (Caquetá)	1.360	1.440	1.390		=		

**Cuadro 1. Mercados mayoristas. Precios de venta de verduras y hortalizas (conclusión) 2017 (15 al 21 de julio)**

Productos y mercados	Pesos por kilogramo				Tendencia	Productos y mercados	Pesos por kilogramo				Tendencia
	Mínimo	Máximo	Medio				Mínimo	Máximo	Medio		
<b>Tomate chonto (continuación)</b>						<b>Tomate Riogrande (continuación)</b>					
Ibagué, Plaza La 21	1.400	1.600	1.475		++	Socorro (Santander)	800	1.000	860		---
Manizales (Caldas)	1.136	1.364	1.261		+	Sogamoso (Boyacá)	1.136	1.364	1.288		---
Neiva, Surabastos	1.304	1.739	1.531		+	Yopal (Casanare)	2.250	2.500	2.375		-
Pamplona (Norte de Santander)	1.042	1.250	1.137		-	<b>Tomate Riogrande bumangués</b>					
Peñol (Antioquia)	600	1.000	770		-	Barranquilla, Barranquillita	1.160	1.680	1.403		+
Pereira, La 41	1.300	1.500	1.433		-	Barranquilla, Granabastos	1.364	1.818	1.568		--
Pereira, Mercasa	1.300	1.500	1.444		+	Cartagena, Bazurto	1.591	1.591	1.591		--
Santa Bárbara (Antioquia)	600	1.000	883		--	<b>Zanahoria</b>					
Santa Marta (Magdalena)	1.080	1.520	1.320		+	Arauca (Arauca)	2.083	2.383	2.267		-
Sincelejo (Sucre)	880	1.200	1.004		--	Armenia, Mercar	2.167	2.167	2.167		---
Sogamoso (Boyacá)	1.136	1.364	1.288		--	Bogotá, D. C., Corabastos	2.500	3.167	2.873		-
Tunja, Complejo de Servicios del Sur	1.136	1.364	1.303		=	Bucaramanga, Centroabastos	1.917	2.000	1.960		--
Ubaté (Cundinamarca)	1.600	1.600	1.600		-	Buenaventura (Valle del Cauca)	1.091	1.636	1.303		---
Valledupar, Mercabastos	1.200	1.400	1.267		--	Cali, Cavasa	1.000	1.636	1.278		---
Valledupar, Mercado Nuevo	1.200	1.400	1.267		--	Cali, Santa Helena	1.000	1.455	1.273		---
<b>Tomate chonto regional</b>						Cartago (Valle del Cauca)	2.000	2.083	2.061		---
Buenaventura (Valle del Cauca)	1.400	1.500	1.483		--	Chiquinquirá (Boyacá)	1.667	2.000	1.875		---
Cali, Cavasa	1.300	1.800	1.544		-	Cúcuta, Cenabastos	1.333	1.833	1.660		--
Cali, Santa Helena	1.000	1.300	1.133		---	Duitama (Boyacá)	2.000	2.167	2.083		---
El Carmen de Viboral (Antioquia)	800	800	800		++	Florencia (Caquetá)	1.143	1.286	1.190		---
La Ceja (Antioquia)	700	1.000	846		-	Ibagué, Plaza La 21	2.240	3.200	2.643		-
Marinilla (Antioquia)	500	1.000	726		+	Ipiiales (Nariño), Ipiiales somos todos	900	1.000	992		---
Medellín, Central						Manizales (Caldas)	2.097	2.419	2.278		---
Mayorista de Antioquia	1.200	1.600	1.408		+	Neiva, Surabastos	1.600	1.867	1.726		--
Medellín, Plaza						Palmira (Valle del Cauca)	1.273	1.491	1.366		---
Minorista José María Villa	900	1.400	1.090		+	Pamplona (Norte de Santander)	1.500	1.833	1.674		-
Montería (Córdoba)	1.000	1.100	1.017		---	Pasto, El Potrerillo	909	1.091	1.042		---
Palmira (Valle del Cauca)	1.300	1.600	1.475		---	Popayán (Cauca)	800	1.000	908		---
Peñol (Antioquia)	500	900	679		+	San Gil (Santander)	2.400	2.600	2.467		---
Rionegro (Antioquia)	1.100	1.300	1.243		++	Santa Marta (Magdalena)	1.833	2.133	2.013		---
Sonsón (Antioquia)	600	800	725		---	Sincelejo (Sucre)	2.375	2.875	2.688		--
Tuluá (Valle del Cauca)	1.200	1.500	1.338		-	Sogamoso (Boyacá)	1.833	2.250	2.111		--
<b>Tomate larga vida</b>						Tunja, Complejo de Servicios del Sur	1.667	2.000	1.825		--
Bogotá, D. C., Corabastos	1.750	2.250	2.019		-	Ubaté (Cundinamarca)	3.400	3.400	3.400		+
Cali, Cavasa	2.300	2.500	2.356		-	Valledupar, Mercabastos	2.000	2.333	2.167		---
Cali, Santa Helena	2.000	2.000	2.000		-	Villavicencio, CAV	2.167	2.500	2.271		--
Florencia (Caquetá)	1.400	1.440	1.427		n.d.	Yopal (Casanare)	2.833	3.000	2.917		-
Medellín, Central						<b>Zanahoria bogotana</b>					
Mayorista de Antioquia	2.500	2.800	2.693		--	Barranquilla, Barranquillita	2.133	2.200	2.161		--
Neiva, Surabastos	1.818	2.409	2.206		--	Barranquilla, Granabastos	2.083	2.200	2.149		---
Pasto, El Potrerillo	1.600	1.800	1.725		+	Buenaventura (Valle del Cauca)	1.333	2.167	1.778		---
Popayán (Cauca)	2.000	2.267	2.108		+	Cali, Cavasa	2.167	2.500	2.396		--
Sogamoso (Boyacá)	1.750	2.250	1.972		+	Cartagena, Bazurto	2.167	2.750	2.382		--
Tunja, Complejo de Servicios del Sur	1.500	1.750	1.583		+	Cúcuta, Cenabastos	2.083	2.333	2.250		---
Villavicencio, CAV	1.750	2.000	1.840		+	Montería (Córdoba)	2.083	2.250	2.174		---
<b>Tomate riñón</b>						Palmira (Valle del Cauca)	2.000	2.333	2.167		---
Arauca (Arauca)	1.826	2.087	1.986		-	Pereira, La 41	2.167	2.333	2.278		-
Armenia, Mercar	2.700	2.700	2.700		+	Pereira, Mercasa	2.000	2.417	2.248		-
Bucaramanga, Centroabastos	2.273	2.727	2.614		-	Tuluá (Valle del Cauca)	2.167	2.333	2.208		--
Cartago (Valle del Cauca)	2.800	3.200	3.000		-	<b>Zanahoria larga vida</b>					
Ipiiales (Nariño), Ipiiales somos todos	1.591	1.636	1.601		-	El Carmen de Viboral (Antioquia)	2.222	2.222	2.222		=
Manizales (Caldas)	2.500	3.000	2.667		=	El Santuario (Antioquia)	1.444	2.167	1.891		--
Medellín, Central						La Ceja (Antioquia)	2.000	3.000	2.379		---
Mayorista de Antioquia	2.500	2.500	2.500		-	Marinilla (Antioquia)	2.333	2.600	2.483		--
Sincelejo (Sucre)	2.500	2.800	2.583		--	Medellín, Central					
<b>Tomate riñón valluno</b>						Mayorista de Antioquia	1.556	2.444	2.072		--
Pereira, Mercasa	2.500	3.000	2.633		-	Medellín, Plaza					
<b>Tomate Riogrande</b>						Minorista José María Villa	1.889	2.778	2.489		--
Bucaramanga, Centroabastos	1.000	1.364	1.192		+	Montería (Córdoba)	2.778	3.000	2.843		---
Duitama (Boyacá)	1.200	1.400	1.300		--	Rionegro (Antioquia)	2.353	2.794	2.659		-
San Gil (Santander)	800	1.280	1.053		---	Sonsón (Antioquia)	2.200	2.240	2.220		-

**Tendencias:**

- (---) Variación mayor al -20 %
- (--) Variación entre -10 % y -20 %
- (-) Variación entre 0 % y -10 %

(=) Variación igual a 0 %

(+) Variación entre 0 % y 10 %

(+ +) Variación entre 10 % y 20 %


(+++) Variación mayor al 20 %

(n.d.) No determinado

DANE  
Para tomar decisiones

## Frutas frescas

### Mayor producción de melón Cantalup



Fuente: <http://www.sercano.com/wp-content/uploads/2016/09/melon.jpg>

Durante la presente semana, se registró un descenso en los precios del melón Cantalup en veintidós de los veintisiete mercados en donde se ofreció. Esta conducta estuvo determinada por una mayor disponibilidad de esta fruta procedente de las zonas productoras de La Unión (Valle del Cauca), Cúcuta (Norte de Santander), Saldaña (Tolima), Capitanejo, Galán y Bucaramanga (Santander), así como de La Guajira. Por ejemplo, en la Central Mayorista de Corabastos, en Bogotá, y Centroabastos, en Bucaramanga, el precio cayó un 10,96 % en promedio, vendiéndose el kilo a \$1.736 y a \$1.900, respectivamente.

Esta tendencia a la baja también se observó para las cotizaciones mayoristas de otras frutas como el maracuyá, la piña gold, el aguacate, la guanábana, la pera importada, el mango común, la gulupa y el banano criollo. En el caso del maracuyá, los comerciantes aseguraron que su precio disminuyó al ingresar un mayor volumen de carga procedente de Rionegro, Bucaramanga, (Santander), Candelaria, Roldanillo (Valle del Cauca), Taminango (Nariño), Cúcuta (Norte de Santander), Falan (Tolima), Sonsón, Dabeiba, Chigorodó (Antioquia), Saravena (Arauca) y El Peñol (Nariño), así como de los departamentos de Caldas, Meta y Casanare.

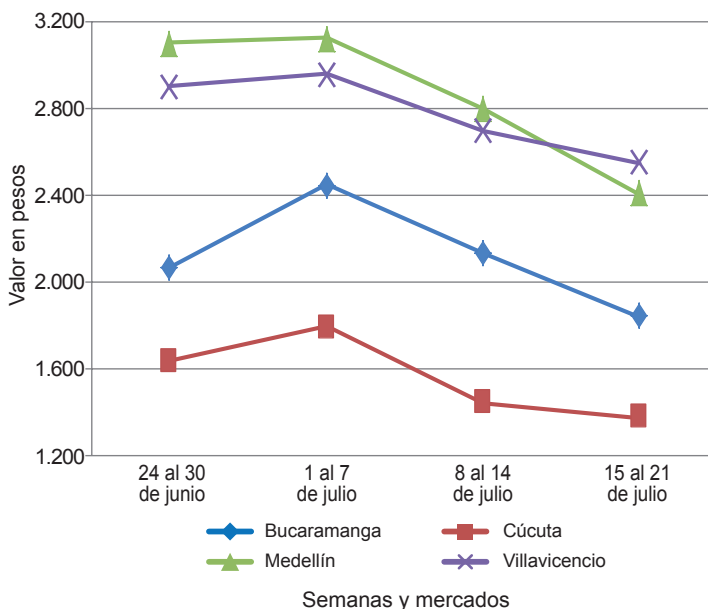
En cuanto a las cotizaciones mayoristas de la piña gold, su descenso estuvo marcado por un mayor rendimiento de los cultivos en las zonas productoras de La Tebaida, Montenegro, Armenia (Quindío), Lebrija (Santander),

Dagua, Palmira, Caicedonia (Valle del Cauca), Chigorodó y Turbo (Antioquia), lo que motivó a que el precio bajara en trece de los veintiséis mercados en donde se comercializó. Lo mismo ocurrió con los precios del aguacate papelillo, esta vez en dieciocho de los treinta y tres mercados en donde se transó esta semana, como resultado de un mayor abastecimiento originario de Montenegro, La Tebaida (Quindío), Alcalá, Caicedonia (Valle del Cauca), Pereira, (Risaralda), Chinchiná, Palestina (Caldas), La Pintada (Antioquia) y Fresno (Tolima).

Asimismo, la guanábana reportó una menor demanda y una expansión de su oferta, la cual llegó procedente desde Tununguá (Boyacá), La Pintada, Puerto Berrío, Támesis, Anza, Tarso (Antioquia), Chinchiná y Supía (Caldas), Palmira (Valle del Cauca), Pereira (Risaralda), Rionegro y Bucaramanga (Santander); en esta forma, el precio de esta fruta bajó en catorce de los veintiséis mercados en donde se adquirió.

En contraste, subieron los precios mayoristas de la cubruba, el tomate de árbol, la manzana roja importada, la uva red globe nacional y el mango Tommy. En el caso de este último, sus cotizaciones mayoristas reportaron una tendencia al alza en veintiséis de los treinta y dos mercados en donde se vendió, ya que según las fuentes, se presentó una limitada oferta procedente de Ciénaga (Magdalena), Tocaima, Apulo, La Mesa y San Joaquín (Cundinamarca), El Espinal y El Guamo (Tolima).

**Gráfico 2. Comportamiento de los precios del melón Cantalup 2017 (24 de junio al 21 de julio)**



Fuente: DANE, Sipsa.




**Cuadro 2. Mercados mayoristas. Precios de venta de frutas frescas 2017 (15 al 21 de julio)**

Productos y mercados	Pesos por kilogramo			Tendencia
	Mínimo	Máximo	Medio	
<b>Aguacate común</b>				
Arauca (Arauca)	4.000	4.000	4.000	=
Barranquilla, Barranquillita	3.000	3.200	3.100	+
Bucaramanga, Centroabastos	2.500	3.000	2.750	=
Buenaventura (Valle del Cauca)	2.000	2.000	2.000	=
Cartagena, Bazaruto	2.000	2.100	2.025	=
Cúcuta, Cenabastos	2.000	3.000	2.600	-
La Ceja (Antioquia)	1.500	1.500	1.500	+
Neiva, Surabastos	1.429	2.857	2.214	++
Palmira (Valle del Cauca)	2.000	2.000	2.000	=
Santa Bárbara (Antioquia)	1.200	2.000	1.480	+
Tuluá (Valle del Cauca)	1.200	1.300	1.217	n.d.
Tunja, Complejo de Servicios del Sur	2.250	2.500	2.375	=
Valledupar, Mercado Nuevo	2.000	2.000	2.000	=
Villavicencio, CAV	3.000	3.500	3.222	-
<b>Aguacate Hass</b>				
Bogotá, D. C., Corabastos	4.000	4.500	4.133	-
Chiquinquirá (Boyacá)	1.700	1.700	1.700	=
Duitama (Boyacá)	3.000	3.200	3.100	+
La Ceja (Antioquia)	1.700	2.300	1.917	+
Medellín, Central				
Mayorista de Antioquia	2.000	2.300	2.104	-
Rionegro (Antioquia)	2.000	2.300	2.150	-
San Gil (Santander)	4.000	4.500	4.289	+
San Vicente (Antioquia)	1.900	2.000	1.963	+
Socorro (Santander)	4.000	4.200	4.067	=
Sonsón (Antioquia)	1.700	1.800	1.750	--
Tunja, Complejo de Servicios del Sur	2.500	2.700	2.575	-
<b>Aguacate papelillo</b>				
Armenia, Mercar	2.000	2.000	2.000	=
Armenia, Retiro	1.500	1.800	1.696	-
Barranquilla, Barranquillita	3.000	3.500	3.192	-
Bogotá, D. C., Corabastos	3.000	3.500	3.197	-
Bucaramanga, Centroabastos	2.500	3.000	2.750	--
Buenaventura (Valle del Cauca)	2.500	3.000	2.767	-
Cali, Cavasa	2.000	2.500	2.288	-
Cali, Santa Helena	2.300	2.500	2.467	-
Cartagena, Bazaruto	3.500	3.600	3.525	+
Cartago (Valle del Cauca)	2.000	2.400	2.133	+
Chiquinquirá (Boyacá)	2.000	2.000	2.000	=
Cúcuta, Cenabastos	2.000	4.000	2.861	++
Duitama (Boyacá)	3.500	3.500	3.500	+
Florencia (Caquetá)	3.800	4.000	3.867	+
Ibagué, Plaza La 21	1.600	2.200	1.925	--
Manizales (Caldas)	2.000	2.500	2.175	-
Medellín, Central				
Mayorista de Antioquia	1.700	2.000	1.856	--
Medellín, Plaza				
Minorista José María Villa	2.500	2.700	2.547	+
Montería (Córdoba)	2.900	3.000	2.992	++
Neiva, Surabastos	3.000	3.500	3.229	-
Palmira (Valle del Cauca)	2.500	2.800	2.725	+
Pereira, La 41	1.600	2.000	1.867	--
Pereira, Mercasa	1.600	1.800	1.700	-
Popayán (Cauca)	2.700	2.800	2.783	+
Rionegro (Antioquia)	2.400	2.600	2.485	+
Santa Bárbara (Antioquia)	1.100	1.800	1.392	+
Sincelejo (Sucre)	2.500	2.700	2.567	--
Sogamoso (Boyacá)	3.200	3.500	3.333	+
Tuluá (Valle del Cauca)	1.800	2.000	1.933	-
Tunja, Complejo de Servicios del Sur	2.700	3.000	2.830	-
Ubaté (Cundinamarca)	4.000	4.000	4.000	=
Valledupar, Mercado Nuevo	2.500	3.000	2.833	++
Villavicencio, CAV	3.000	3.500	3.438	-
<b>Badea</b>				
Bucaramanga, Centroabastos	1.000	1.400	1.183	+
Neiva, Surabastos	1.500	2.000	1.757	+
<b>Banano bocadillo</b>				
Duitama (Boyacá)	1.563	1.625	1.594	+
Medellín, Central				
Mayorista de Antioquia	800	900	833	=
Santa Bárbara (Antioquia)	833	833	833	=
Sogamoso (Boyacá)	1.200	1.250	1.233	=
Tunja, Complejo de Servicios del Sur	1.350	1.500	1.400	-
<b>Banano criollo</b>				
Arauca (Arauca)	1.667	1.944	1.778	+
Armenia, Mercar	750	800	792	+
Armenia, Retiro	500	550	526	+

Productos y mercados	Pesos por kilogramo			Tendencia
	Mínimo	Máximo	Medio	
<b>Banano criollo (continuación)</b>				
Bogotá, D. C., Corabastos	1.200	1.500	1.364	+
Bucaramanga, Centroabastos	1.500	1.700	1.638	-
Buenaventura (Valle del Cauca)	1.222	1.278	1.241	=
Cali, Cavasa	889	1.056	951	+
Cali, Santa Helena	833	833	833	-
Cartago (Valle del Cauca)	1.000	1.080	1.040	=
Cúcuta, Cenabastos	1.500	1.700	1.594	-
Cúcuta, La Nueva Sexta	1.000	1.167	1.111	-
Florencia (Caquetá)	1.320	1.360	1.347	-
Ibagué, Plaza La 21	1.000	1.200	1.058	-
Ipiales (Nariño), Ipiales somos todos	667	704	683	=
La Ceja (Antioquia)	700	1.000	850	-
Manizales (Caldas)	1.000	1.200	1.100	=
Medellín, Central				
Mayorista de Antioquia	1.000	1.200	1.025	-
Medellín, Plaza				
Minorista José María Villa	800	800	800	-
Neiva, Surabastos	800	1.200	952	---
Palmira (Valle del Cauca)	1.100	1.200	1.163	-
Pamplona (Norte de Santander)	1.800	2.000	1.925	-
Pereira, La 41	1.000	1.200	1.067	=
Pereira, Mercasa	800	1.100	967	=
Popayán (Cauca)	1.200	1.300	1.233	+
Rionegro (Antioquia)	1.000	1.100	1.028	+
San Gil (Santander)	640	720	693	-
Santa Bárbara (Antioquia)	600	750	675	+
Santa Marta (Magdalena)	588	647	603	+
Socorro (Santander)	640	720	693	-
Sogamoso (Boyacá)	1.300	1.350	1.322	-
Sonsón (Antioquia)	750	1.000	875	+
Tuluá (Valle del Cauca)	800	1.000	938	+
Tunja, Complejo de Servicios del Sur	1.500	1.500	1.500	-
<b>Banano Urabá</b>				
Barranquilla, Barranquillita	690	810	738	+
Bogotá, D. C., Corabastos	1.150	1.250	1.218	-
Bucaramanga, Centroabastos	1.200	1.400	1.269	+
Chiquinquirá (Boyacá)	1.200	1.350	1.275	-
Duitama (Boyacá)	1.100	1.200	1.150	-
Medellín, Central				
Mayorista de Antioquia	1.000	1.000	1.000	=
Medellín, Plaza				
Minorista José María Villa	600	700	667	=
Pamplona (Norte de Santander)	1.350	1.500	1.475	+
Sincelejo (Sucre)	780	840	820	-
Sogamoso (Boyacá)	1.150	1.200	1.167	+
Tunja, Complejo de Servicios del Sur	1.250	1.300	1.255	--
Valledupar, Mercabastos	600	700	665	-
Villavicencio, CAV	760	800	788	+
<b>Borojó</b>				
Bogotá, D. C., Corabastos	3.000	3.500	3.208	-
Bucaramanga, Centroabastos	3.000	3.500	3.238	+
Cúcuta, Cenabastos	3.000	3.500	3.383	+
Medellín, Central				
Mayorista de Antioquia	2.500	2.700	2.510	-
Montería (Córdoba)	6.000	6.000	6.000	+
Pamplona (Norte de Santander)	6.000	7.000	6.500	-
Villavicencio, CAV	4.000	5.000	4.208	-
<b>Breva</b>				
Armenia, Mercar	5.440	5.600	5.547	n.d.
Bucaramanga, Centroabastos	5.000	6.000	5.250	+
Ibagué, Plaza La 21	3.200	3.200	3.200	=
<b>Ciruela importada</b>				
Bucaramanga, Centroabastos	7.273	8.182	7.765	n.d.
Medellín, Central				
Mayorista de Antioquia	9.375	10.625	10.000	-
Neiva, Surabastos	8.333	10.889	10.389	+
Valledupar, Mercado Nuevo	8.500	8.500	8.500	=
<b>Ciruela roja</b>				
Bogotá, D. C., Corabastos	1.800	2.200	1.931	-
Bucaramanga, Centroabastos	2.000	2.400	2.163	-
Cúcuta, Cenabastos	2.000	3.000	2.548	-
Medellín, Central				
Mayorista de Antioquia	2.800	3.000	2.948	+
Neiva, Surabastos	2.080	2.400	2.211	--
Pamplona (Norte de Santander)	2.000	2.000	2.000	-
Tunja, Complejo de Servicios del Sur	1.400	2.000	1.616	--

**Cuadro 2. Mercados mayoristas. Precios de venta de frutas frescas (continuación)  
2017 (15 al 21 de julio)**

Productos y mercados	Pesos por kilogramo				Tenden- cia	Productos y mercados	Pesos por kilogramo				Tenden- cia
	Mínimo	Máximo	Medio				Mínimo	Máximo	Medio		
<b>Coco</b>						<b>Fresa (continuación)</b>					
Armenia, Mercar	2.333	2.400	2.389	+	Ibagué, Plaza La 21	4.500	4.500	4.500	+		
Barranquilla, Barranquillita	2.600	3.100	2.893	+	Ipiales (Nariño), Ipiales somos todos	3.600	4.000	3.813	+		
Bogotá, D. C., Corabastos	3.333	3.500	3.389	=	Manizales (Caldas)	4.000	5.000	4.667	=		
Bucaramanga, Centroabastos	4.333	4.667	4.431	-	Medellín, Central						
Cali, Cavasa	1.818	1.939	1.879	=	Mayorista de Antioquia	5.500	6.000	5.699	-		
Cali, Santa Helena	1.125	1.167	1.153	-	Medellín, Plaza						
Cartagena, Bazurto	2.000	2.200	2.067	+	Minorista José María Villa	5.000	6.000	5.375	-		
Cartago (Valle del Cauca)	2.133	2.267	2.211	+	Montería (Córdoba)	3.600	4.000	3.733	-		
Cúcuta, Cenabastos	1.400	1.800	1.550	-	Neiva, Surabastos	3.000	3.500	3.308	-		
Manizales (Caldas)	2.903	3.097	3.000	=	Pasto, El Potrerillo	4.000	5.000	4.333	=		
Medellín, Central					Pereira, Mercasa	3.600	3.800	3.667	=		
Mayorista de Antioquia	4.615	5.000	4.808	=	San Gil (Santander)	3.800	4.200	4.022	--		
Montería (Córdoba)	4.000	4.200	4.178	+	San Vicente (Antioquia)	4.800	5.300	5.050	+		
Palmira (Valle del Cauca)	1.889	1.889	1.889	n.d.	Sincelejo (Sucre)	3.400	3.600	3.522	-		
Pereira, La 41	2.267	2.267	2.267	=	Socorro (Santander)	4.000	4.200	4.067	-		
Pereira, Mercasa	2.133	2.200	2.167	+	Sogamoso (Boyacá)	3.600	4.000	3.711	-		
Sincelejo (Sucre)	2.400	2.900	2.600	+	Tunja, Complejo de Servicios del Sur	4.000	4.267	4.133	+		
Valledupar, Mercado Nuevo	2.500	2.500	2.500	=	Ubaté (Cundinamarca)	4.000	4.000	4.000	+++		
<b>Curuba</b>						Villavicencio, CAV	4.000	4.400	4.100	+	
Armenia, Mercar	2.000	2.000	2.000	=	Yopal (Casanare)	5.000	5.000	5.000	+		
Barranquilla, Barranquillita	1.600	2.000	1.813	+	<b>Granadilla</b>						
Bogotá, D. C., Corabastos	1.591	1.818	1.688	+	Barranquilla, Barranquillita	5.800	9.000	7.611	++		
Bucaramanga, Centroabastos	1.200	1.600	1.400	+	Bogotá, D. C., Corabastos	5.000	5.667	5.296	-		
Buenaventura (Valle del Cauca)	2.500	3.000	2.683	+	Bucaramanga, Centroabastos	5.214	5.571	5.393	-		
Cali, Cavasa	1.750	2.000	1.813	+	Cali, Santa Helena	3.667	3.667	3.667	n.d.		
Cartagena, Bazurto	1.760	1.760	1.760	=	Cartago (Valle del Cauca)	4.333	4.667	4.500	-		
Cartago (Valle del Cauca)	2.200	2.500	2.375	+	Chiquinquirá (Boyacá)	5.333	5.667	5.417	--		
Chiquinquirá (Boyacá)	1.250	1.250	1.250	++	Cúcuta, Cenabastos	3.571	4.643	4.286	+		
Cúcuta, Cenabastos	1.500	2.000	1.782	+	Duitama (Boyacá)	5.357	5.357	5.357	-		
Duitama (Boyacá)	1.120	1.200	1.160	n.d.	Florencia (Caquetá)	2.667	2.800	2.717	-		
Ibagué, Plaza La 21	1.200	1.400	1.317	++	Ibagué, Plaza La 21	3.333	3.733	3.483	++		
Ipiales (Nariño), Ipiales somos todos	1.333	1.500	1.438	+	Medellín, Central						
Medellín, Central					Mayorista de Antioquia	3.462	8.000	6.333	+		
Mayorista de Antioquia	1.600	2.000	1.674	+	Neiva, Surabastos	3.667	4.667	4.257	+++		
Neiva, Surabastos	1.400	1.600	1.509	-	Palmira (Valle del Cauca)	3.667	4.000	3.903	++		
Pamplona (Norte de Santander)	1.000	1.250	1.076	++	Pasto, El Potrerillo	3.333	4.000	3.622	++		
Pereira, La 41	1.700	1.700	1.700	+	Pereira, Mercasa	4.667	4.667	4.667	--		
Pereira, Mercasa	1.500	1.800	1.733	-	Popayán (Cauca)	3.667	3.867	3.767	+		
San Gil (Santander)	1.080	1.280	1.169	++	Rionegro (Antioquia)	5.000	6.154	5.559	+		
Socorro (Santander)	1.000	1.200	1.107	++	San Gil (Santander)	5.357	6.429	5.889	-		
Sogamoso (Boyacá)	1.087	1.304	1.261	+	Socorro (Santander)	5.714	6.429	6.071	-		
Sonsón (Antioquia)	700	900	775	-	Sogamoso (Boyacá)	6.071	6.429	6.310	+		
Tunja, Complejo de Servicios del Sur	1.136	1.364	1.255	-	Tuluá (Valle del Cauca)	4.333	4.667	4.417	-		
Valledupar, Mercabastos	1.600	1.600	1.600	=	Tunja, Complejo de Servicios del Sur	5.769	6.923	6.077	-		
Villavicencio, CAV	1.400	1.600	1.553	+	Ubaté (Cundinamarca)	4.667	4.667	4.667	=		
<b>Durazno importado</b>						Valledupar, Mercabastos	6.071	6.071	6.071	+	
Bucaramanga, Centroabastos	6.111	8.333	7.039	+	Villavicencio, CAV	5.333	5.667	5.375	-		
Medellín, Central					Yopal (Casanare)	6.000	6.333	6.167	-		
Mayorista de Antioquia	5.556	7.778	6.509	-	<b>Guanábana</b>						
Neiva, Surabastos	6.875	8.125	7.677	--	Arauca (Arauca)	5.000	5.000	5.000	=		
San Gil (Santander)	6.500	7.000	6.667	-	Armenia, Mercar	2.100	2.200	2.167	-		
Socorro (Santander)	5.000	5.833	5.417	n.d.	Bogotá, D. C., Corabastos	2.800	3.000	2.983	+		
Valledupar, Mercado Nuevo	8.500	8.500	8.500	=	Bucaramanga, Centroabastos	2.000	3.000	2.669	-		
<b>Durazno nacional</b>						Cali, Cavasa	2.000	2.400	2.269	-	
Bogotá, D. C., Corabastos	4.500	5.000	4.931	-	Cartago (Valle del Cauca)	1.900	2.200	2.075	+		
Bucaramanga, Centroabastos	3.000	3.700	3.425	+	Chiquinquirá (Boyacá)	1.300	1.300	1.300	---		
Medellín, Central					Cúcuta, Cenabastos	2.500	3.000	2.800	+		
Mayorista de Antioquia	4.000	4.200	4.020	+	Duitama (Boyacá)	2.000	2.200	2.100	-		
San Gil (Santander)	3.700	4.000	3.900	=	Ibagué, Plaza La 21	1.500	2.000	1.833	-		
Socorro (Santander)	3.700	4.000	3.900	=	Ipiales (Nariño), Ipiales somos todos	2.000	2.160	2.073	-		
Sogamoso (Boyacá)	2.727	2.955	2.803	=	Manizales (Caldas)	1.400	1.600	1.500	--		
Tunja, Complejo de Servicios del Sur	2.727	2.955	2.818	--	Medellín, Central						
<b>Feijoa</b>						Mayorista de Antioquia	1.500	2.000	1.692	-	
Bogotá, D. C., Corabastos	4.000	4.500	4.069	-	Medellín, Plaza						
San Gil (Santander)	3.600	4.000	3.711	-	Minorista José María Villa	2.000	2.200	2.100	=		
Socorro (Santander)	3.200	3.500	3.400	+	Pamplona (Norte de Santander)	3.500	4.000	3.750	=		
Tunja, Complejo de Servicios del Sur	2.045	2.273	2.205	+	Pasto, El Potrerillo	2.000	2.500	2.183	+		
<b>Fresa</b>						Pereira, La 41	2.000	2.000	2.000	-	
Armenia, Mercar	5.400	5.600	5.500	+	Pereira, Mercasa	1.600	1.800	1.667	-		
Bogotá, D. C., Corabastos	4.400	5.000	4.642	+	Popayán (Cauca)	2.300	2.400	2.325	-		
Bucaramanga, Centroabastos	3.600	4.000	3.800	-	San Gil (Santander)	2.800	3.000	2.867	-		
Cali, Cavasa	4.000	4.000	4.000	=	Socorro (Santander)	3.000	3.300	3.200	+		
Cali, Santa Helena	6.000	6.000	6.000	-	Sogamoso (Boyacá)	2.200	2.500	2.411	+		
Cartago (Valle del Cauca)	3.400	3.600	3.550	=	Tuluá (Valle del Cauca)	1.500	1.500	1.500	=		
Chiquinquirá (Boyacá)	4.500	5.000	4.938	-	Tunja, Complejo de Servicios del Sur	2.200	2.500	2.377	-		
Cúcuta, Cenabastos	3.000	3.500	3.375	-	Valledupar, Mercabastos	3.500	4.000	3.750	+		
Duitama (Boyacá)	3.400	3.500	3.450	-	Villavicencio, CAV	2.500	3.000	2.867	+		
<b>Guayaba agria</b>						<b>Guayaba agria</b>					
Armenia, Mercar	1.800	2.000	1.967	+	Armenia, Mercar	1.800	2.000	1.967	+		

**Cuadro 2. Mercados mayoristas. Precios de venta de frutas frescas (continuación)**  
**2017 (15 al 21 de julio)**

Productos y mercados	Pesos por kilogramo				Tendencia	Productos y mercados	Pesos por kilogramo				Tendencia
	Mínimo	Máximo	Medio				Mínimo	Máximo	Medio		
<b>Guayaba agria (continuación)</b>						<b>Kiwi</b>					
Cartago (Valle del Cauca)	1.600	2.000	1.800		+	Bogotá, D. C., Corabastos	4.000	4.500	4.408		-
Manizales (Caldas)	1.500	2.000	1.825		-	Bucaramanga, Centroabastos	4.000	5.000	4.619		+
Montería (Córdoba)	600	720	633		---	Cali, Cavasa	4.500	5.000	4.719		+
Pereira, La 41	2.000	2.300	2.075		+	Cali, Santa Helena	4.000	4.000	4.000		-
Pereira, Mercasa	1.600	2.000	1.756		-	Chiquinquirá (Boyacá)	4.800	5.000	4.942		-
Sincelejo (Sucre)	800	1.000	933		---	Cúcuta, Cenabastos	6.000	7.000	6.458		+
<b>Guayaba Atlántico</b>						Duitama (Boyacá)	5.000	5.500	5.250		+
Barranquilla, Barranquillita	1.000	1.040	1.018		-	Ibagué, Plaza La 21	4.000	5.000	4.583		+
<b>Guayaba común</b>						Manizales (Caldas)	4.500	5.000	4.750		-
Barranquilla, Barranquillita	1.200	1.280	1.220		+	Medellín, Central					
Cartagena, Bazurto	1.400	1.600	1.517		+	Mayorista de Antioquia	4.000	5.000	4.575		+
Chiquinquirá (Boyacá)	1.040	1.080	1.060		+	Neiva, Surabastos	4.200	5.300	4.667		+
Cúcuta, Cenabastos	833	1.000	900		---	Pamplona (Norte de Santander)	7.000	8.000	7.500		n.d.
Santa Marta (Magdalena)	1.000	1.200	1.033		-	Pasto, El Potrerillo	3.889	4.444	4.167		---
Sincelejo (Sucre)	1.200	1.500	1.335		-	Pereira, La 41	4.500	5.000	4.767		+
Valledupar, Mercabastos	1.400	1.600	1.513		+	Pereira, Mercasa	4.500	5.000	4.833		+
<b>Guayaba manzana</b>						Popayán (Cauca)	4.000	4.200	4.033		-
Cartago (Valle del Cauca)	1.600	1.700	1.650		-	San Gil (Santander)	6.000	7.000	6.333		=
Manizales (Caldas)	2.000	2.500	2.233		=	Socorro (Santander)	5.000	6.000	5.667		=
Medellín, Central						Sogamoso (Boyacá)	5.000	6.000	5.556		-
Mayorista de Antioquia	1.800	2.300	2.124		-	Tuluá (Valle del Cauca)	4.800	5.000	4.900		=
Rionegro (Antioquia)	2.300	2.500	2.448		-	Tunja, Complejo de Servicios del Sur	5.556	5.556	5.556		+
Tuluá (Valle del Cauca)	1.400	1.600	1.500		=	Villavicencio, CAV	4.000	5.000	4.683		+
<b>Guayaba pera</b>						<b>Limón común</b>					
Armenia, Mercar	1.100	1.200	1.183		+	Arauca (Arauca)	840	920	873		-
Barranquilla, Barranquillita	1.600	1.800	1.700		+	Armenia, Mercar	1.500	1.700	1.592		+
Barranquilla, Granabastos	1.700	2.000	1.842		+	Bogotá, D. C., Corabastos	1.000	1.286	1.183		+
Bogotá, D. C., Corabastos	1.571	2.000	1.754		---	Bucaramanga, Centroabastos	680	720	700		+
Bucaramanga, Centroabastos	1.000	1.400	1.260		+	Bucaramanga, Mercados del centro	680	720	700		-
Buenaventura (Valle del Cauca)	1.600	2.600	2.200		+++	Cartago (Valle del Cauca)	1.700	1.900	1.775		++
Cali, Cavasa	1.200	1.300	1.250		-	Cúcuta, Cenabastos	800	1.000	946		-
Cali, Santa Helena	1.000	1.000	1.000		=	Cúcuta, La Nueva Sexta	1.083	1.250	1.229		+
Cartagena, Bazurto	2.000	2.000	2.000		-	Florencia (Cauquetá)	1.040	1.200	1.120		+
Cartago (Valle del Cauca)	1.200	1.500	1.350		-	Ibagué, Plaza La 21	1.000	1.143	1.107		+
Chiquinquirá (Boyacá)	1.200	1.300	1.263		+	Ipiales (Nariño), Ipiales somos todos	1.250	1.250	1.250		+
Cúcuta, Cenabastos	1.136	1.818	1.617		-	Medellín, Central					
Duitama (Boyacá)	1.100	1.200	1.150		-	Mayorista de Antioquia	1.200	1.400	1.319		---
Ibagué, Plaza La 21	1.500	1.700	1.604		+	Medellín, Plaza					
Ipiales (Nariño), Ipiales somos todos	1.500	1.800	1.667		+	Minorista José María Villa	1.000	1.100	1.050		=
La Ceja (Antioquia)	1.000	1.200	1.100		=	Montería (Córdoba)	500	529	513		---
Manizales (Caldas)	1.000	1.200	1.067		=	Neiva, Surabastos	1.120	1.440	1.253		---
Medellín, Central						Pamplona (Norte de Santander)	2.000	2.000	2.000		=
Mayorista de Antioquia	1.100	1.200	1.177		-	Pereira, Mercasa	1.000	1.500	1.289		---
Medellín, Plaza						Rionegro (Antioquia)	1.700	1.800	1.750		++
Minorista José María Villa	1.200	1.500	1.360		-	San Gil (Santander)	800	1.000	858		---
Neiva, Surabastos	1.800	2.500	2.213		-	Sincelejo (Sucre)	643	643	643		-
Palmira (Valle del Cauca)	1.300	1.500	1.388		-	Socorro (Santander)	680	880	807		-
Pamplona (Norte de Santander)	1.591	1.818	1.750		+	Tunja, Complejo de Servicios del Sur	1.280	1.280	1.280		=
Pasto, El Potrerillo	1.000	1.500	1.278		---	Valledupar, Mercabastos	881	1.101	914		-
Pereira, La 41	1.200	1.200	1.200		---	Valledupar, Mercado Nuevo	800	800	800		=
Pereira, Mercasa	900	1.300	1.111		-	Villavicencio, CAV	1.000	1.200	1.048		+
Popayán (Cauca)	1.250	1.300	1.275		+	<b>Limón común Ciénaga</b>					
Rionegro (Antioquia)	1.400	1.500	1.449		-	Barranquilla, Barranquillita	850	1.025	966		-
San Gil (Santander)	1.600	1.800	1.676		++	Cartagena, Bazurto	900	1.100	992		-
Socorro (Santander)	1.800	2.000	1.883		+	Santa Marta (Magdalena)	700	800	790		---
Sogamoso (Boyacá)	1.400	1.700	1.567		+	Valledupar, Mercado Nuevo	800	800	800		=
Tuluá (Valle del Cauca)	1.100	1.200	1.163		+	<b>Limón común valluno</b>					
Tunja, Complejo de Servicios del Sur	1.200	1.500	1.393		++	Buenaventura (Valle del Cauca)	1.800	2.000	1.933		-
Ubaté (Cundinamarca)	2.000	2.000	2.000		+++	Cali, Cavasa	1.167	1.417	1.318		++
Villavicencio, CAV	1.000	1.400	1.171		-	Cali, Santa Helena	1.167	1.417	1.278		+
<b>Guayaba pera valluna</b>						Palmira (Valle del Cauca)	1.500	1.667	1.583		+
Medellín, Central						Tuluá (Valle del Cauca)	1.167	1.167	1.167		++
Mayorista de Antioquia	1.500	1.600	1.552		+	<b>Limón mandarino</b>					
<b>Gulupa</b>						Armenia, Mercar	800	1.000	900		+
Bogotá, D. C., Corabastos	933	1.200	1.026		-	Ibagué, Plaza La 21	600	750	638		+
Medellín, Central						La Ceja (Antioquia)	400	800	667		---
Mayorista de Antioquia	500	700	594		-	Medellín, Central					
Neiva, Surabastos	1.360	2.000	1.593		+	Mayorista de Antioquia	800	1.100	969		---
Peñol (Antioquia)	600	800	699		---	Medellín, Plaza					
Sonsón (Antioquia)	500	600	525		-	Minorista José María Villa	700	800	743		---
<b>Higo</b>						Peñol (Antioquia)	800	1.000	897		---
Bogotá, D. C., Corabastos	5.000	5.000	5.000		=	Pereira, Mercasa	500	1.000	844		+++
Medellín, Central						Santa Bárbara (Antioquia)	300	500	400		+
Mayorista de Antioquia	2.300	3.000	2.490		---	Villavicencio, CAV	720	1.000	897		---
Sonsón (Antioquia)	1.000	1.000	1.000		---	Yopal (Casanare)	1.500	1.650	1.575		+
						<b>Limón Tahití</b>					
						Armenia, Mercar	1.000	1.000	1.000		+




**Cuadro 2. Mercados mayoristas. Precios de venta de frutas frescas (continuación)**  
**2017 (15 al 21 de julio)**

Productos y mercados	Pesos por kilogramo				Tendencia	Productos y mercados	Pesos por kilogramo				Tendencia
	Mínimo	Máximo	Medio	Precios			Mínimo	Máximo	Medio	Precios	
<b>Limón Tahití (continuación)</b>						<b>Mandarina arrayana (continuación)</b>					
Barranquilla, Barranquillita	1.000	1.042	1.024	-	Ibagué, Plaza La 21	720	1.000	853	+		
Bogotá, D. C., Corabastos	857	1.286	1.024	-	Neiva, Surabastos	1.136	1.364	1.322	-		
Bucaramanga, Centroabastos	600	680	640	--	Pasto, El Potrerillo	1.250	1.500	1.375	=		
Bucaramanga, Mercados del centro	520	600	560	--	Popayán (Cauca)	800	880	850	+		
Cali, Cavasa	900	1.000	931	-	San Gil (Santander)	600	800	676	-		
Cali, Santa Helena	1.000	1.000	1.000	=	Socorro (Santander)	600	800	673	-		
Cartagena, Bazurto	1.000	1.120	1.030	--	Sogamoso (Boyacá)	920	1.000	982	-		
Cartago (Valle del Cauca)	1.000	1.200	1.050	+	Tuluá (Valle del Cauca)	800	1.000	925	++		
Chiquinquirá (Boyacá)	1.429	1.714	1.571	+++	Tunja, Complejo de Servicios del Sur	1.045	1.136	1.106	+		
Cúcuta, Cenabastos	818	1.364	994	+	Ubaté (Cundinamarca)	1.250	1.250	1.250	+++		
Duitama (Boyacá)	800	880	827	-	Villavicencio, CAV	1.000	1.120	1.052	-		
Manizales (Caldas)	700	1.000	838	=							
Medellín, Central					<b>Mandarina común</b>						
Mayorista de Antioquia	800	1.000	945	-	Arauca (Arauca)	2.650	3.000	2.817	-		
Medellín, Plaza					Barranquilla, Barranquillita	1.250	1.500	1.389	-		
Minorista José María Villa	1.000	1.200	1.110	+	Bucaramanga, Centroabastos	1.217	1.304	1.261	+		
Neiva, Surabastos	1.120	1.600	1.353	+	Bucaramanga, Mercados del centro	600	800	700	=		
Palmira (Valle del Cauca)	1.100	1.200	1.138	-	Cartagena, Bazurto	1.591	1.591	1.591	=		
Pamplona (Norte de Santander)	917	1.042	1.021	-	Cúcuta, Cenabastos	800	1.200	1.060	-		
Pasto, El Potrerillo	500	600	550	-	Cúcuta, La Nueva Sexta	1.000	1.200	1.122	++		
Pereira, La 41	1.000	1.200	1.133	+	Ipiales (Nariño), Ipiales somos todos	1.200	1.280	1.218	-		
Pereira, Mercasa	800	1.000	944	-	Montería (Córdoba)	1.000	1.120	1.050	+		
Rionegro (Antioquia)	1.200	1.300	1.264	+	Pamplona (Norte de Santander)	1.200	1.400	1.300	+		
San Gil (Santander)	480	720	613	---	San Gil (Santander)	880	1.200	996	+		
Santa Bárbara (Antioquia)	500	700	550	+++	Santa Bárbara (Antioquia)	700	1.200	892	-		
Socorro (Santander)	480	720	593	+	Santa Marta (Magdalena)	1.583	1.667	1.639	+		
Sogamoso (Boyacá)	909	1.136	1.010	=	Sincelejo (Sucre)	1.400	1.400	1.400	=		
Tunja, Complejo de Servicios del Sur	720	920	797	-	Socorro (Santander)	800	1.000	887	-		
Ubaté (Cundinamarca)	1.000	1.000	1.000	++	Sogamoso (Boyacá)	1.320	1.400	1.356	+		
Villavicencio, CAV	800	1.200	917	-	Tunja, Complejo de Servicios del Sur	1.500	1.500	1.500	-		
					Valledupar, Mercabastos	1.200	1.400	1.300	-		
					Villavicencio, CAV	960	960	960	n.d.		
<b>Lulo</b>											
Arauca (Arauca)	3.400	3.600	3.500	-	<b>Mandarina Oneco</b>						
Armenia, Mercar	2.500	2.500	2.500	-	Armenia, Mercar	2.000	2.200	2.100	+		
Barranquilla, Barranquillita	3.200	3.500	3.306	+	Armenia, Retiro	1.500	1.800	1.656	+++		
Barranquilla, Granabastos	3.200	3.400	3.275	-	Cali, Cavasa	1.500	1.700	1.575	++		
Bogotá, D. C., Corabastos	2.400	3.000	2.778	+	Cali, Santa Helena	1.750	1.750	1.750	++		
Bucaramanga, Centroabastos	2.400	2.600	2.520	-	Cartago (Valle del Cauca)	1.800	2.000	1.933	=		
Buenaventura (Valle del Cauca)	2.800	3.000	2.933	-	Manizales (Caldas)	1.500	1.800	1.600	+		
Cali, Cavasa	2.100	2.600	2.394	+	Medellín, Central						
Cali, Santa Helena	2.300	2.400	2.317	+	Mayorista de Antioquia	2.800	3.200	3.120	-		
Cartagena, Bazurto	4.000	4.000	4.000	=	Pereira, Mercasa	1.500	2.000	1.783	-		
Cartago (Valle del Cauca)	2.400	2.600	2.538	-	Rionegro (Antioquia)	3.000	3.800	3.490	+		
Chiquinquirá (Boyacá)	2.333	2.333	2.333	=	Santa Bárbara (Antioquia)	1.000	1.500	1.075	+		
Cúcuta, Cenabastos	3.000	4.000	3.500	+							
Duitama (Boyacá)	2.200	2.400	2.333	+	<b>Mango común</b>						
Florencia (Caquetá)	2.080	2.240	2.160	+	Cali, Cavasa	1.200	1.200	1.200	-		
Ibagué, Plaza La 21	2.400	3.040	2.698	+	Cali, Santa Helena	1.120	1.600	1.380	-		
Ipiales (Nariño), Ipiales somos todos	1.500	1.600	1.511	+	Medellín, Central						
Manizales (Caldas)	2.400	3.000	2.850	+	Mayorista de Antioquia	1.280	1.400	1.378	-		
Medellín, Central					Medellín, Plaza						
Mayorista de Antioquia	1.800	2.000	1.970	--	Minorista José María Villa	1.000	1.200	1.137	-		
Medellín, Plaza					Neiva, Surabastos	1.520	1.520	1.520	n.d.		
Minorista José María Villa	2.200	2.800	2.500	--	Pereira, Mercasa	1.500	1.800	1.600	+		
Montería (Córdoba)	3.500	3.500	3.500	+	Santa Bárbara (Antioquia)	400	800	615	-		
Neiva, Surabastos	2.200	2.800	2.533	+	Tunja, Complejo de Servicios del Sur	1.217	1.304	1.296	+		
Palmira (Valle del Cauca)	2.500	2.800	2.663	+							
Pamplona (Norte de Santander)	2.200	3.000	2.600	++	<b>Mango de azúcar</b>						
Pasto, El Potrerillo	1.522	1.957	1.696	+	Barranquilla, Barranquillita	2.200	2.400	2.370	++		
Pereira, La 41	2.200	2.300	2.233	+	Bogotá, D. C., Corabastos	2.600	3.400	3.100	++		
Pereira, Mercasa	2.000	2.200	2.067	-	Bucaramanga, Centroabastos	2.800	2.800	2.800	=		
Popayán (Cauca)	2.200	2.400	2.325	-	Medellín, Central						
San Gil (Santander)	2.400	2.600	2.493	=	Mayorista de Antioquia	1.800	1.800	1.800	=		
Santa Marta (Magdalena)	3.500	3.600	3.550	=	Villavicencio, CAV	3.000	3.400	3.200	++		
Sincelejo (Sucre)	2.500	2.800	2.600	=							
Socorro (Santander)	2.480	2.600	2.560	+	<b>Mango manzano</b>						
Sogamoso (Boyacá)	2.400	2.600	2.467	+	Buenaventura (Valle del Cauca)	4.000	4.000	4.000	+++		
Tuluá (Valle del Cauca)	2.000	2.400	2.275	-	Pereira, La 41	3.200	3.200	3.200	++		
Tunja, Complejo de Servicios del Sur	2.391	2.609	2.500	=	Pereira, Mercasa	2.700	2.800	2.750	+		
Valledupar, Mercabastos	2.600	3.200	2.811	+	Tunja, Complejo de Servicios del Sur	1.818	1.818	1.818	=		
Valledupar, Mercado Nuevo	2.800	2.800	2.800	++	Ubaté (Cundinamarca)	1.250	1.250	1.250	n.d.		
Villavicencio, CAV	2.600	3.200	2.883	+							
Yopal (Casanares)	3.250	5.000	4.163	++	<b>Mango reina</b>						
					Pereira, Mercasa	1.800	1.800	1.800	=		
<b>Mandarina arrayana</b>											
Bogotá, D. C., Corabastos	1.136	1.591	1.311	-	<b>Mango Tommy</b>						
Buenaventura (Valle del Cauca)	1.400	1.500	1.483	+	Armenia, Mercar	2.500	2.600	2.529	+		
Cali, Cavasa	1.200	1.300	1.231	-	Barranquilla, Barranquillita	2.000	2.080	2.020	++		
Cali, Santa Helena	1.000	1.000	1.000	--	Bogotá, D. C., Corabastos	2.500	3.182	2.872	+		
Chiquinquirá (Boyacá)	800	1.000	900	++	Bucaramanga, Centroabastos	2.400	3.200	2.875	++		
Duitama (Boyacá)	880	1.000	960	=	Bucaramanga, Mercados del centro	2.600	2.800	2.700	+++		
Florencia (Caquetá)	1.360	1.400	1.387	-							

Cuadro 2. Mercados mayoristas. Precios de venta de frutas frescas (continuación)  
2017 (15 al 21 de julio)

Productos y mercados	Pesos por kilogramo				Tendencia	Productos y mercados	Pesos por kilogramo				Tendencia
	Mínimo	Máximo	Medio				Mínimo	Máximo	Medio		
<b>Mango Tommy (continuación)</b>						<b>Manzana royal gala importada (continuación)</b>					
Buenaventura (Valle del Cauca)	4.000	4.000	4.000	+++		Cali, Cavasa	3.684	3.684	3.684	+	
Cali, Cavasa	2.800	3.200	2.950	+		Cali, Santa Helena	3.947	3.947	3.947	-	
Cali, Santa Helena	2.400	2.800	2.567	-		Cartago (Valle del Cauca)	3.684	3.947	3.816	-	
Cartago (Valle del Cauca)	2.167	2.417	2.313	-		Chiquinquirá (Boyacá)	4.211	4.211	4.211	=	
Chiquinquirá (Boyacá)	2.667	2.727	2.697	+		Cúcuta, Cenabastos	3.500	3.750	3.729	-	
Cúcuta, Cenabastos	1.000	1.600	1.349	-		Duitama (Boyacá)	3.500	3.750	3.667	-	
Duitama (Boyacá)	2.500	2.727	2.614	+		Florencia (Caquetá)	4.211	4.211	4.211	-	
Ibagué, Plaza La 21	2.000	2.000	2.000	+++		Ibagué, Plaza La 21	3.947	4.211	4.112	-	
Ipiales (Nariño), Ipiales somos todos	3.000	3.000	3.000	=		Ipiales (Nariño), Ipiales somos todos	3.684	3.947	3.801	+	
La Ceja (Antioquia)	2.500	3.000	2.750	++		La Ceja (Antioquia)	3.684	4.211	3.925	+	
Manizales (Caldas)	3.000	3.500	3.333	+		Manizales (Caldas)	3.684	4.211	3.947	-	
Medellín, Central						Medellín, Central					
Mayorista de Antioquia	2.300	3.000	2.614	+		Mayorista de Antioquia	3.421	3.947	3.702	-	
Medellín, Plaza						Montería (Córdoba)	4.211	4.316	4.259	-	
Minorista José María Villa	2.200	2.400	2.350	+		Neiva, Surabastos	3.947	4.526	4.197	+	
Neiva, Surabastos	2.200	2.800	2.538	+		Palmira (Valle del Cauca)	3.421	3.684	3.618	+	
Palmira (Valle del Cauca)	3.200	3.400	3.233	-		Pamplona (Norte de Santander)	4.250	4.250	4.250	+	
Pasto, El Potrerillo	2.800	3.200	3.033	++		Pasto, El Potrerillo	3.684	4.211	3.889	+	
Pereira, La 41	2.500	3.000	2.750	++		Pereira, La 41	3.421	3.947	3.684	+	
Pereira, Mercasa	2.300	2.800	2.500	+		Pereira, Mercasa	3.421	3.947	3.626	-	
Popayán (Cauca)	2.286	3.080	2.671	+		Popayán (Cauca)	3.684	3.842	3.717	+	
Rionegro (Antioquia)	3.000	3.500	3.203	+		Rionegro (Antioquia)	3.684	4.053	3.907	+	
San Gil (Santander)	2.200	2.400	2.333	++		San Gil (Santander)	3.750	4.000	3.917	=	
Socorro (Santander)	2.200	2.400	2.333	+++		Socorro (Santander)	4.250	4.500	4.333	=	
Sogamoso (Boyacá)	2.200	2.400	2.333	+		Sogamoso (Boyacá)	4.000	4.250	4.139	+	
Tuluá (Valle del Cauca)	2.000	2.520	2.298	+		Tuluá (Valle del Cauca)	3.947	4.053	4.000	-	
Tunja, Complejo de Servicios del Sur	2.273	2.500	2.295	+		Tunja, Complejo de Servicios del Sur	3.947	4.211	4.061	+	
Villavicencio, CAV	2.200	2.800	2.508	+		Ubaté (Cundinamarca)	3.750	3.750	3.750	-	
Yopal (Casanare)	2.000	2.200	2.100	-		Valledupar, Mercado Nuevo	3.500	3.500	3.500	=	
						Villavicencio, CAV	3.684	4.737	4.013	+	
<b>Mango Yulima</b>						<b>Manzana verde importada</b>					
Armenia, Mercar	2.300	2.400	2.388	+		Armenia, Mercar	5.263	5.263	5.263	-	
Florencia (Caquetá)	2.800	2.800	2.800	+		Barranquilla, Barranquilla	5.789	7.368	6.513	+++	
Pereira, La 41	2.700	2.700	2.700	++		Bogotá, D. C., Corabastos	6.842	7.105	6.959	+++	
Pereira, Mercasa	2.300	2.300	2.300	+		Bucaramanga, Centroabastos	5.500	6.500	5.919	+	
						Buenaventura (Valle del Cauca)	4.737	7.895	5.921	-	
<b>Manzana nacional</b>						Cali, Cavasa	6.316	6.579	6.447	+	
Medellín, Central						Cali, Santa Helena	5.789	6.316	6.053	=	
Mayorista de Antioquia	3.500	4.000	3.900	++		Cartagena, Bazaruto	4.737	4.842	4.784	+	
Tunja, Complejo de Servicios del Sur	2.600	2.600	2.600	n.d.		Cartago (Valle del Cauca)	6.316	6.316	6.316	n.d.	
						Chiquinquirá (Boyacá)	6.842	7.895	7.303	+	
<b>Manzana roja importada</b>						Cúcuta, Cenabastos	5.750	6.250	5.938	+	
Arauca (Arauca)	4.800	4.800	4.800	=		Duitama (Boyacá)	5.500	6.000	5.750	+	
Armenia, Mercar	4.474	4.474	4.474	-		Florencia (Caquetá)	7.368	7.632	7.500	=	
Barranquilla, Barranquilla	5.000	5.053	5.023	=		Ibagué, Plaza La 21	6.842	7.895	7.281	++	
Bogotá, D. C., Corabastos	4.211	4.526	4.452	-		Ipiales (Nariño), Ipiales somos todos	5.526	6.053	5.702	-	
Bucaramanga, Centroabastos	3.750	4.250	4.016	+		La Ceja (Antioquia)	6.842	6.842	6.842	++	
Buenaventura (Valle del Cauca)	3.947	4.211	4.123	+		Montería (Córdoba)	5.263	5.684	5.377	+	
Cali, Cavasa	4.211	4.474	4.375	+		Neiva, Surabastos	7.368	8.158	7.664	+	
Cali, Santa Helena	4.474	4.737	4.518	+		Palmira (Valle del Cauca)	6.053	6.579	6.349	+	
Cartagena, Bazaruto	4.474	4.474	4.474	=		Pamplona (Norte de Santander)	5.000	5.500	5.250	-	
Cartago (Valle del Cauca)	4.211	4.316	4.263	+		Pasto, El Potrerillo	6.316	6.842	6.579	-	
Cúcuta, Cenabastos	4.000	4.500	4.271	+		Pereira, La 41	5.789	6.316	6.053	+	
Duitama (Boyacá)	4.000	4.250	4.167	+		Pereira, Mercasa	6.053	6.316	6.228	+	
Florencia (Caquetá)	4.632	4.737	4.684	+		Popayán (Cauca)	6.211	6.316	6.298	+	
Ibagué, Plaza La 21	4.211	4.474	4.386	+		Rionegro (Antioquia)	5.789	6.316	6.189	+	
Manizales (Caldas)	3.947	4.211	4.079	-		San Gil (Santander)	5.750	6.500	6.056	+	
Medellín, Central						Sincedejo (Sucre)	6.000	6.000	6.000	+	
Mayorista de Antioquia	3.947	4.474	4.226	-		Socorro (Santander)	5.750	6.500	6.125	++	
Montería (Córdoba)	4.737	4.737	4.737	+		Sogamoso (Boyacá)	5.500	6.000	5.750	+	
Neiva, Surabastos	4.211	5.053	4.526	+		Tunja, Complejo de Servicios del Sur	6.316	7.105	6.895	++	
Palmira (Valle del Cauca)	4.211	4.474	4.309	+		Ubaté (Cundinamarca)	4.250	4.250	4.250	---	
Pamplona (Norte de Santander)	4.500	4.750	4.625	+		Valledupar, Mercado Nuevo	4.737	4.737	4.737	=	
Pasto, El Potrerillo	3.947	4.211	4.079	=		Villavicencio, CAV	6.316	7.105	6.700	+	
Pereira, La 41	3.947	4.211	4.123	-		Yopal (Casanare)	6.842	6.947	6.895	+++	
Pereira, Mercasa	3.947	4.474	4.216	+							
Popayán (Cauca)	3.684	3.947	3.757	+		<b>Maracuyá</b>					
Rionegro (Antioquia)	4.211	4.737	4.432	+		Arauca (Arauca)	1.667	1.667	1.667	=	
San Gil (Santander)	4.500	4.600	4.533	=		Armenia, Mercar	1.800	2.000	1.950	---	
Santa Marta (Magdalena)	4.100	4.250	4.175	=		Bogotá, D. C., Corabastos	2.200	2.800	2.506	---	
Socorro (Santander)	4.750	5.000	4.833	=		Bucaramanga, Centroabastos	1.667	2.000	1.917	---	
Sogamoso (Boyacá)	4.500	4.750	4.583	=		Buenaventura (Valle del Cauca)	2.000	2.600	2.467	-	
Tuluá (Valle del Cauca)	4.526	4.632	4.579	=		Cali, Cavasa	2.200	2.400	2.256	-	
Tunja, Complejo de Servicios del Sur	4.474	4.474	4.474	+		Cali, Santa Helena	2.200	2.300	2.217	+	
Valledupar, Mercado Nuevo	4.211	4.211	4.211	+		Cartago (Valle del Cauca)	2.800	3.000	2.900	+	
Villavicencio, CAV	4.211	4.737	4.539	=		Chiquinquirá (Boyacá)	2.000	2.400	2.200	---	
Yopal (Casanare)	5.684	5.789	5.737	+		Cúcuta, Cenabastos	2.500	2.500	2.500	-	
						Duitama (Boyacá)	2.300	2.500	2.400	-	
<b>Manzana royal gala importada</b>						Ibagué, Plaza La 21	1.440	2.000	1.683	---	
Armenia, Mercar	3.684	3.684	3.684	=		La Ceja (Antioquia)	1.500	1.800	1.675	-	
Bogotá, D. C., Corabastos	3.895	4.211	4.096	+							
Bucaramanga, Centroabastos	3.250	3.600	3.445	+							


**Cuadro 2. Mercados mayoristas. Precios de venta de frutas frescas (continuación)  
2017 (15 al 21 de julio)**

Productos y mercados	Pesos por kilogramo				Tenden- cia	Productos y mercados	Pesos por kilogramo				Tenden- cia
	Mínimo	Máximo	Medio	Precios			Mínimo	Máximo	Medio	Precios	
<b>Maracuyá (continuación)</b>						<b>Mora de Castilla (continuación)</b>					
Manizales (Caldas)	1.600	2.000	1.850		-	Buenaventura (Valle del Cauca)	1.500	3.000	2.250		---
Medellín, Plaza						Cali, Cavasa	2.800	3.040	2.815		+
Minorista José María Villa	1.800	2.000	1.860		---	Cali, Santa Helena	2.800	2.800	2.800		+++
Montería (Córdoba)	1.600	1.800	1.705		+++	Cartagena, Bazurto	2.000	3.040	2.400		---
Palmira (Valle del Cauca)	2.300	2.600	2.400		+	Cartago (Valle del Cauca)	2.800	3.200	3.000		-
Pamplona (Norte de Santander)	1.600	3.000	2.477		---	Chiquinquirá (Boyacá)	2.000	2.000	2.000		=
Pasto, El Potrerillo	1.667	2.000	1.811		+	Cúcuta, Cenabastos	2.167	2.500	2.317		-
Pereira, La 41	2.500	2.700	2.567		-	Duitama (Boyacá)	1.800	2.000	1.900		---
Pereira, Mercasa	2.000	2.600	2.289		---	El Santuario (Antioquia)	1.900	2.000	1.975		=
Popayán (Cauca)	2.000	2.200	2.050		+	Ibagué, Plaza La 21	2.200	2.600	2.417		+
Rionegro (Antioquia)	2.200	2.500	2.285		+	Ipiales (Nariño), Ipiales somos todos	1.750	1.875	1.833		+++
San Gil (Santander)	2.560	2.800	2.640		++	Manizales (Caldas)	2.700	3.000	2.875		-
Santa Bárbara (Antioquia)	1.000	1.400	1.163		+	Marinilla (Antioquia)	2.400	2.600	2.500		+
Socorro (Santander)	2.560	2.800	2.640		++	Medellín, Central					
Sogamoso (Boyacá)	2.200	2.500	2.333		-	Mayorista de Antioquia	1.800	2.800	2.319		+
Sonsón (Antioquia)	1.200	1.400	1.300		++	Montería (Córdoba)	2.500	3.000	2.708		---
Tuluá (Valle del Cauca)	2.300	2.500	2.413		-	Neiva, Surabastos	2.000	2.400	2.220		+
Tunja, Complejo de Servicios del Sur	2.400	2.600	2.480		-	Palmira (Valle del Cauca)	2.400	2.800	2.630		+
Ubaté (Cundinamarca)	2.700	2.700	2.700		+	Pamplona (Norte de Santander)	960	1.600	1.275		-
Villavicencio, CAV	2.200	2.500	2.296		-	Pasto, El Potrerillo	2.125	2.500	2.385		++
Yopal (Casanare)	2.800	3.000	2.900		+++	Pereira, La 41	2.500	3.000	2.767		---
						Pereira, Mercasa	2.200	3.000	2.600		-
<b>Maracuyá antioqueño</b>						Popayán (Cauca)	2.160	2.560	2.390		-
Medellín, Central						Rionegro (Antioquia)	2.400	3.000	2.603		+
Mayorista de Antioquia	1.300	1.700	1.518		---	San Gil (Santander)	1.600	1.920	1.689		-
Montería (Córdoba)	1.800	2.000	1.892		+++	San Vicente (Antioquia)	2.100	2.400	2.250		-
Sincelejo (Sucre)	1.700	1.800	1.778		-	Santa Marta (Magdalena)	1.760	2.720	2.432		---
						Sincelejo (Sucre)	2.800	3.600	3.344		---
<b>Maracuyá huilense</b>						Socorro (Santander)	2.500	2.700	2.633		+
Florencia (Caquetá)	1.760	2.000	1.900		+++	Sogamoso (Boyacá)	2.300	2.600	2.400		-
Neiva, Surabastos	1.600	2.080	1.950		-	Tuluá (Valle del Cauca)	2.400	2.800	2.553		+
						Tunja, Complejo de Servicios del Sur	2.500	2.700	2.600		+
<b>Maracuyá santandereano</b>						Ubaté (Cundinamarca)	2.750	2.750	2.750		-
Barranquilla, Barranquillita	2.133	2.333	2.239		---	Valledupar, Mercabastos	2.400	2.400	2.400		---
Cartagena, Bazurto	2.333	2.333	2.333		=	Villavicencio, CAV	2.600	3.400	2.856		-
Santa Marta (Magdalena)	2.333	2.667	2.513		---	Yopal (Casanare)	3.375	3.750	3.563		+
Valledupar, Mercabastos	2.000	2.333	2.278		-						
						<b>Naranja común</b>					
<b>Maracuyá valluno</b>						Arauca (Arauca)	920	1.000	967		-
Barranquilla, Barranquillita	2.300	2.800	2.567		---	Bucaramanga, Mercados del centro	200	200	200		=
Barranquilla, Granabastos	2.200	2.600	2.375		---	Chiquinquirá (Boyacá)	700	700	700		++
Cartagena, Bazurto	2.500	3.400	2.975		++	Cúcuta, Cenabastos	500	600	568		+
Medellín, Central						Cúcuta, La Nueva Sexta	500	600	522		=
Mayorista de Antioquia	2.800	3.000	2.933		-	Ibagué, Plaza La 21	480	560	512		+
						Montería (Córdoba)	880	920	913		++
<b>Melón Cantalup</b>						Neiva, Surabastos	320	400	385		---
Arauca (Arauca)	3.000	3.000	3.000		=	Pamplona (Norte de Santander)	400	500	429		-
Armenia, Mercar	2.500	2.800	2.550		-	San Gil (Santander)	540	600	560		---
Barranquilla, Barranquillita	1.800	2.000	1.922		-	Santa Bárbara (Antioquia)	500	600	550		=
Bogotá, D. C., Corabastos	1.400	2.200	1.736		---	Santa Marta (Magdalena)	960	960	960		n.d.
Bucaramanga, Centroabastos	1.800	2.000	1.900		---	Socorro (Santander)	600	700	647		n.d.
Cali, Cavasa	1.800	2.300	2.125		-	Sonsón (Antioquia)	500	600	540		++
Cali, Santa Helena	1.700	1.900	1.783		-	Tunja, Complejo de Servicios del Sur	583	667	600		-
Cartago (Valle del Cauca)	2.000	2.600	2.317		+	Ubaté (Cundinamarca)	1.000	1.000	1.000		+++
Cúcuta, Cenabastos	1.300	1.500	1.390		-	Valledupar, Mercado Nuevo	640	640	640		-
Cúcuta, La Nueva Sexta	1.200	1.600	1.425		-						
Duitama (Boyacá)	1.364	1.591	1.477		-	<b>Naranja Sweet</b>					
Ibagué, Plaza La 21	1.500	2.000	1.613		-	Armenia, Mercar	740	760	751		+
Manizales (Caldas)	1.700	2.500	2.063		-	Armenia, Retiro	680	800	725		+++
Medellín, Central						Bogotá, D. C., Corabastos	1.000	1.150	1.033		-
Mayorista de Antioquia	2.100	2.700	2.442		---	Cali, Cavasa	600	800	738		++
Montería (Córdoba)	2.000	2.000	2.000		-	Cali, Santa Helena	800	860	810		+
Neiva, Surabastos	1.700	2.000	1.875		-	Cartago (Valle del Cauca)	700	900	800		-
Palmira (Valle del Cauca)	2.500	2.600	2.533		++	Ibagué, Plaza La 21	800	1.000	883		-
Pamplona (Norte de Santander)	2.000	2.000	2.000		-	Neiva, Surabastos	750	875	816		+
Pasto, El Potrerillo	2.500	3.000	2.733		---	Pasto, El Potrerillo	900	1.000	950		=
Pereira, La 41	2.500	2.500	2.500		---	Pereira, La 41	800	1.000	900		+
Pereira, Mercasa	2.400	2.500	2.472		-	Pereira, Mercasa	600	1.000	744		-
San Gil (Santander)	1.400	1.600	1.471		---	Popayán (Cauca)	740	760	758		++
Socorro (Santander)	1.280	1.600	1.413		---	Tuluá (Valle del Cauca)	800	900	867		++
Sogamoso (Boyacá)	2.000	2.500	2.356		-						
Tunja, Complejo de Servicios del Sur	1.364	1.818	1.485		-	<b>Naranja Valencia</b>					
Valledupar, Mercado Nuevo	1.400	1.600	1.533		+	Armenia, Mercar	680	700	693		+++
Villavicencio, CAV	2.000	3.000	2.596		-	Armenia, Retiro	440	520	466		+
						Barranquilla, Barranquillita	960	980	965		-
<b>Mora de Castilla</b>						Bogotá, D. C., Corabastos	1.000	1.150	1.033		-
Arauca (Arauca)	1.700	1.800	1.750		+	Bucaramanga, Centroabastos	520	600	555		+
Armenia, Mercar	3.500	3.600	3.588		+	Bucaramanga, Mercados del centro	480	520	500		=
Barranquilla, Barranquillita	2.400	3.680	3.040		-	Buenaventura (Valle del Cauca)	1.000	1.100	1.060		+
Barranquilla, Granabastos	2.000	3.440	2.677		-	Cartagena, Bazurto	1.000	1.070	1.022		-
Bogotá, D. C., Corabastos	2.769	3.077	3.005		+	Cartago (Valle del Cauca)	560	600	587		-
Bucaramanga, Centroabastos	1.920	2.400	2.160		-	Cúcuta, Cenabastos	600	800	670		+



**Cuadro 2. Mercados mayoristas. Precios de venta de frutas frescas (continuación)**  
**2017 (15 al 21 de julio)**

Productos y mercados	Pesos por kilogramo				Tendencia	Productos y mercados	Pesos por kilogramo				Tendencia
	Mínimo	Máximo	Medio				Mínimo	Máximo	Medio		
<b>Naranja Valencia (continuación)</b>						<b>Papaya tainung (continuación)</b>					
Duitama (Boyacá)	964	1.000	982	-		Medellín, Plaza					
Florencia (Cauquetá)	900	920	913	+		Minorista José María Villa	1.500	1.500	1.500	=	
Ipiales (Nariño), Ipiales somos todos	800	900	864	++		Montería (Córdoba)	1.200	1.280	1.260	+++	
La Ceja (Antioquia)	900	1.200	992	-		Santa Marta (Magdalena)	1.200	1.500	1.250	+	
Manizales (Caldas)	500	700	617	=		Sincelejo (Sucre)	1.167	1.167	1.167	+	
Medellín, Central						Villavicencio, CAV	900	1.200	1.010	+++	
Mayorista de Antioquia	800	1.000	860	-							
Medellín, Plaza						<b>Patilla</b>					
Minorista José María Villa	900	1.000	950	-		Armenia, Mercar	800	800	800	=	
Montería (Córdoba)	700	740	713	-		Barranquilla, Barranquillita	880	920	903	-	
Pasto, El Potrerillo	900	1.000	950	=		Bogotá, D. C., Corabastos	800	1.000	921	+	
Pereira, Mercasa	500	700	617	-		Bucaramanga, Centroabastos	800	1.000	925	+	
Rionegro (Antioquia)	1.000	1.400	1.220	+		Cali, Cavasa	900	1.100	1.000	+	
Santa Marta (Magdalena)	880	880	880	=		Cali, Santa Helena	900	1.000	933	+	
Sincelejo (Sucre)	740	800	780	-		Cartagena, Bazurto	600	800	725	+++	
Sogamoso (Boyacá)	1.100	1.200	1.167	+		Cartago (Valle del Cauca)	700	900	833	-	
Tunja, Complejo de Servicios del Sur	1.000	1.100	1.047	+		Cúcuta, Cenabastos	900	1.200	1.047	+	
Valledupar, Mercado Nuevo	720	800	738	+		Ibagué, Plaza La 21	900	900	900	=	
Villavicencio, CAV	660	800	706	+		Medellín, Central					
Yopal (Casanare)	800	800	800	=		Mayorista de Antioquia	700	700	700	=	
						Medellín, Plaza					
<b>Papaya hawaiana</b>						Minorista José María Villa	700	700	700	=	
Medellín, Central						Montería (Córdoba)	850	900	888	+	
Mayorista de Antioquia	2.500	2.500	2.500	=		Palmira (Valle del Cauca)	1.100	1.200	1.150	=	
						Pasto, El Potrerillo	700	1.100	944	+	
<b>Papaya Maradol</b>						Pereira, La 41	1.000	1.000	1.000	-	
Arauca (Arauca)	2.000	2.000	2.000	=		Popayán (Cauca)	950	1.100	1.008	+	
Armenia, Mercar	1.500	1.500	1.500	+++		Rionegro (Antioquia)	900	1.000	936	+	
Barranquilla, Barranquillita	2.000	2.200	2.067	=		San Gil (Santander)	700	800	767	=	
Bogotá, D. C., Corabastos	1.111	1.444	1.344	+		Santa Marta (Magdalena)	1.100	1.100	1.100	+	
Bucaramanga, Centroabastos	1.400	1.600	1.475	+		Sincelejo (Sucre)	700	700	700	=	
Buenaventura (Valle del Cauca)	1.400	1.500	1.467	-		Socorro (Santander)	700	800	733	=	
Cali, Cavasa	1.300	1.500	1.350	-		Tuluá (Valle del Cauca)	1.000	1.100	1.050	-	
Cali, Santa Helena	1.200	1.300	1.250	-		Tunja, Complejo de Servicios del Sur	700	800	750	-	
Cartagena, Bazurto	1.875	1.875	1.875	=		Valledupar, Mercado Nuevo	800	900	858	+	
Cartago (Valle del Cauca)	1.400	1.600	1.500	=							
Chiquinquirá (Boyacá)	720	800	750	--		<b>Patilla baby</b>					
Cúcuta, Cenabastos	1.300	1.500	1.402	+		Bogotá, D. C., Corabastos	1.400	1.600	1.497	+	
Cúcuta, La Nueva Sexta	1.300	1.500	1.400	-		Medellín, Central					
Duitama (Boyacá)	800	900	858	-		Mayorista de Antioquia	1.300	1.400	1.392	-	
Ibagué, Plaza La 21	1.200	1.800	1.438	--							
Ipiales (Nariño), Ipiales somos todos	1.800	2.000	1.867	-		<b>Pera importada</b>					
La Ceja (Antioquia)	1.900	2.200	2.017	=		Armenia, Mercar	4.000	4.250	4.125	-	
Manizales (Caldas)	1.500	1.800	1.613	-		Bogotá, D. C., Corabastos	3.750	4.250	4.018	-	
Medellín, Central						Bucaramanga, Centroabastos	4.000	4.400	4.191	-	
Mayorista de Antioquia	1.900	2.000	1.968	=		Buenaventura (Valle del Cauca)	4.737	4.737	4.737	=	
Medellín, Plaza						Cali, Cavasa	4.474	4.737	4.589	=	
Minorista José María Villa	1.200	1.200	1.200	=		Cali, Santa Helena	4.211	4.211	4.211	+	
Neiva, Surabastos	1.400	1.800	1.688	+		Cartagena, Bazurto	4.211	4.316	4.246	+	
Palmira (Valle del Cauca)	1.300	1.400	1.363	=		Cartago (Valle del Cauca)	4.737	4.842	4.789	=	
Pamplona (Norte de Santander)	1.700	2.000	1.925	-		Chiquinquirá (Boyacá)	4.737	5.263	4.912	-	
Pasto, El Potrerillo	1.500	1.800	1.650	=		Cúcuta, Cenabastos	4.250	4.500	4.379	-	
Pereira, La 41	1.300	1.500	1.400	-		Duitama (Boyacá)	4.250	4.500	4.417	+	
Pereira, Mercasa	1.400	1.700	1.497	+		Florencia (Cauquetá)	4.737	4.842	4.789	-	
Popayán (Cauca)	1.300	1.400	1.313	-		Ibagué, Plaza La 21	4.211	4.737	4.518	-	
Rionegro (Antioquia)	2.300	2.600	2.473	-		Ipiales (Nariño), Ipiales somos todos	4.211	4.474	4.316	+	
San Gil (Santander)	850	1.100	944	++		Manizales (Caldas)	4.000	4.500	4.208	+	
Socorro (Santander)	680	880	753	-		Medellín, Central					
Sogamoso (Boyacá)	900	1.000	944	+		Mayorista de Antioquia	3.947	4.211	4.118	-	
Tuluá (Valle del Cauca)	1.200	1.300	1.275	+		Montería (Córdoba)	4.737	4.895	4.794	+	
Tunja, Complejo de Servicios del Sur	889	1.000	944	+		Neiva, Surabastos	4.556	5.111	4.796	-	
Ubaté (Cundinamarca)	1.000	1.000	1.000	+		Palmira (Valle del Cauca)	4.737	5.000	4.836	-	
Valledupar, Mercado Nuevo	800	900	867	+		Pasto, El Potrerillo	4.474	5.263	4.865	+	
Villavicencio, CAV	750	1.000	929	++		Pereira, La 41	3.750	4.400	4.050	+	
						Pereira, Mercasa	3.750	4.500	4.089	+	
						Popayán (Cauca)	4.474	4.632	4.586	-	
<b>Papaya melona</b>						Rionegro (Antioquia)	4.211	4.737	4.579	-	
Bucaramanga, Centroabastos	1.120	1.200	1.147	=		San Gil (Santander)	4.100	4.250	4.200	-	
Medellín, Central						Santa Marta (Magdalena)	5.000	5.000	5.000	-	
Mayorista de Antioquia	1.300	1.400	1.333	+		Sincelejo (Sucre)	4.500	4.750	4.625	-	
						Socorro (Santander)	4.000	4.250	4.117	-	
<b>Papaya redonda</b>						Sogamoso (Boyacá)	4.750	5.000	4.811	+	
Bucaramanga, Centroabastos	1.100	1.250	1.150	-		Tuluá (Valle del Cauca)	4.737	4.842	4.789	-	
Medellín, Central						Tunja, Complejo de Servicios del Sur	4.474	5.000	4.737	-	
Mayorista de Antioquia	1.300	1.400	1.333	+		Valledupar, Mercado Nuevo	4.500	4.500	4.500	=	
						Villavicencio, CAV	4.000	4.750	4.188	-	
						Yopal (Casanare)	5.250	5.400	5.325	+	
<b>Papaya tainung</b>											
Barranquilla, Barranquillita	1.500	1.600	1.525	-		<b>Pera nacional</b>					
Bogotá, D. C., Corabastos	2.500	2.500	2.500	+		Arauca (Arauca)	1.280	1.560	1.413	-	
Cartagena, Bazurto	1.500	1.600	1.556	+		Bogotá, D. C., Corabastos	1.957	2.174	2.088	-	
Florencia (Cauquetá)	1.100	1.200	1.175	+		Bucaramanga, Centroabastos	1.800	2.000	1.900	+	
Medellín, Central											
Mayorista de Antioquia	1.600	1.700	1.671	-							


**Cuadro 2. Mercados mayoristas. Precios de venta de frutas frescas (continuación)  
2017 (15 al 21 de julio)**

Productos y mercados	Pesos por kilogramo				Tendencia	Productos y mercados	Pesos por kilogramo				Tendencia
	Mínimo	Máximo	Medio	Precios			Mínimo	Máximo	Medio	Precios	
<b>Pera nacional (continuación)</b>						<b>Pitahaya</b>					
Chiquinquirá (Boyacá)	1.800	2.000	1.910		+	Cúcuta, Cenabastos	8.000	9.000	8.278		+
Medellín, Central						Medellín, Central					
Mayorista de Antioquia	2.083	2.292	2.135		+	Mayorista de Antioquia	8.000	8.500	8.025		-
San Gil (Santander)	2.000	2.080	2.027		+	Neiva, Surabastos	6.000	8.000	7.396		-
Socorro (Santander)	2.000	2.080	2.053		+	Sogamoso (Boyacá)	6.000	8.000	7.111		=
Sogamoso (Boyacá)	1.720	1.800	1.782		+	Villavicencio, CAV	8.000	9.000	8.854		-
Tunja, Complejo de Servicios del Sur	1.400	1.680	1.608		+						
<b>Piña gold</b>						<b>Tangelo</b>					
Armenia, Mercar	700	750	723		--	Bogotá, D. C., Corabastos	2.000	2.400	2.289		++
Bogotá, D. C., Corabastos	1.182	1.364	1.283		-	Bucaramanga, Centroabastos	1.120	1.400	1.230		++
Bucaramanga, Centroabastos	700	800	750		=	Cartago (Valle del Cauca)	2.000	2.400	2.117		+
Buenaventura (Valle del Cauca)	1.200	1.500	1.317		n.d.	Manizales (Caldas)	1.500	1.600	1.533		+
Cali, Cavasa	800	800	800		=	Medellín, Central					
Cali, Santa Helena	800	800	800		=	Mayorista de Antioquia	2.300	2.500	2.433		+
Cartago (Valle del Cauca)	800	1.100	967		-	Pereira, Mercasa	1.500	1.800	1.700		-
Cúcuta, Cenabastos	900	1.200	1.023		-	Rionegro (Antioquia)	2.800	3.700	3.310		+++
Duitama (Boyacá)	1.182	1.273	1.227		+	Tunja, Complejo de Servicios del Sur	1.400	1.600	1.587		-
Ibagué, Plaza La 21	1.000	1.100	1.017		-	Ubaté (Cundinamarca)	3.000	3.000	3.000		+++
Ipiales (Nariño), Ipiales somos todos	1.167	1.333	1.278		=	Villavicencio, CAV	1.400	2.000	1.563		=
Manizales (Caldas)	1.000	1.000	1.000		=						
Medellín, Central						<b>Tomate de árbol</b>					
Mayorista de Antioquia	900	1.100	972		-	Arauca (Arauca)	2.417	3.000	2.722		-
Medellín, Plaza						Armenia, Mercar	2.400	2.480	2.453		=
Minorista José María Villa	600	700	647		-	Barranquilla, Barranquillita	2.500	2.800	2.642		+
Neiva, Surabastos	1.000	1.200	1.150		=	Barranquilla, Granabastos	2.700	2.800	2.750		+
Palmira (Valle del Cauca)	800	900	825		+	Bogotá, D. C., Corabastos	2.400	2.600	2.481		=
Pasto, El Potrerillo	800	1.000	900		=	Bucaramanga, Centroabastos	2.400	2.520	2.450		-
Pereira, La 41	1.000	1.300	1.125		-	Buenaventura (Valle del Cauca)	2.600	2.800	2.717		-
Pereira, Mercasa	800	1.100	967		-	Cali, Cavasa	2.300	2.400	2.338		+
Rionegro (Antioquia)	1.200	1.400	1.310		+	Cali, Santa Helena	2.300	2.400	2.367		-
Santa Marta (Magdalena)	1.600	1.700	1.650		=	Cartagena, Bazaruto	2.500	2.500	2.500		=
Sogamoso (Boyacá)	800	1.000	889		-	Cartago (Valle del Cauca)	2.600	2.800	2.725		+
Tuluá (Valle del Cauca)	850	900	883		=	Chiquinquirá (Boyacá)	3.000	3.000	3.000		=
Tunja, Complejo de Servicios del Sur	1.455	1.545	1.500		--	Cúcuta, Cenabastos	2.800	2.800	2.800		-
Ubaté (Cundinamarca)	1.364	1.364	1.364		-	Duitama (Boyacá)	2.400	2.400	2.400		+
Villavicencio, CAV	800	1.000	925		-	El Santuario (Antioquia)	1.700	1.800	1.788		+
						Florencia (Caquetá)	2.640	2.720	2.693		+
<b>Piña manzana</b>						Ibagué, Plaza La 21	2.400	2.640	2.500		+
Cali, Cavasa	800	800	800		+	Ipiales (Nariño), Ipiales somos todos	1.727	1.833	1.814		+
Cali, Santa Helena	900	900	900		+	La Ceja (Antioquia)	2.000	2.200	2.017		+
La Ceja (Antioquia)	900	1.000	983		+	La Unión (Antioquia)	1.800	2.000	1.925		+
Manizales (Caldas)	1.000	1.000	1.000		=	Manizales (Caldas)	2.000	2.200	2.110		-
Medellín, Central						Marinilla (Antioquia)	1.900	2.200	2.021		+
Mayorista de Antioquia	800	800	800		-	Medellín, Central					
Pasto, El Potrerillo	1.300	1.350	1.333		-	Mayorista de Antioquia	2.000	2.300	2.223		-
Pereira, La 41	1.500	1.500	1.500		++	Medellín, Plaza					
Pereira, Mercasa	1.000	1.100	1.033		-	Minorista José María Villa	2.300	2.400	2.380		+
Popayán (Cauca)	800	800	800		=	Montería (Córdoba)	2.520	2.720	2.590		-
Rionegro (Antioquia)	750	900	864		-	Neiva, Surabastos	2.400	2.800	2.675		+
Tuluá (Valle del Cauca)	800	800	800		+	Palmira (Valle del Cauca)	2.400	2.600	2.525		+
						Pamplona (Norte de Santander)	2.083	2.500	2.431		-
<b>Piña perolera</b>						Pasto, El Potrerillo	2.000	2.400	2.218		-
Arauca (Arauca)	2.160	2.640	2.400		-	Peñol (Antioquia)	2.000	2.200	2.079		+
Barranquilla, Barranquillita	960	1.000	970		-	Pereira, La 41	2.000	2.500	2.275		+
Barranquilla, Granabastos	960	1.080	1.020		+	Pereira, Mercasa	2.000	2.400	2.217		-
Bogotá, D. C., Corabastos	563	750	642		+	Popayán (Cauca)	2.320	2.432	2.384		+
Bucaramanga, Centroabastos	433	500	475		=	Rionegro (Antioquia)	2.100	2.250	2.178		+
Cartagena, Bazaruto	1.200	1.200	1.200		=	San Gil (Santander)	2.600	2.800	2.684		+
Chiquinquirá (Boyacá)	800	800	800		=	San Vicente (Antioquia)	2.100	2.200	2.138		+
Cúcuta, Cenabastos	667	833	767		++	Santa Marta (Magdalena)	2.800	3.120	2.970		=
Cúcuta, La Nueva Sexta	750	750	750		-	Sincelejo (Sucre)	2.571	2.571	2.571		=
Duitama (Boyacá)	600	667	633		-	Socorro (Santander)	2.600	2.800	2.693		+
Florencia (Caquetá)	1.143	1.214	1.179		+	Sogamoso (Boyacá)	2.400	2.600	2.467		+
Medellín, Central						Sonsón (Antioquia)	1.700	2.000	1.875		-
Mayorista de Antioquia	900	900	900		=	Tuluá (Valle del Cauca)	2.300	2.500	2.375		-
Montería (Córdoba)	800	840	803		++	Tunja, Complejo de Servicios del Sur	2.200	2.400	2.340		+
Neiva, Surabastos	821	1.071	1.013		-	Valledupar, Mercabastos	2.600	2.720	2.690		-
Pamplona (Norte de Santander)	733	833	758		+	Villavicencio, CAV	2.600	2.800	2.680		+
San Gil (Santander)	500	567	522		+	Yopal (Casanares)	2.800	3.000	2.900		=
Santa Marta (Magdalena)	1.000	1.200	1.089		-						
Sincelejo (Sucre)	800	800	800		=	<b>Uchuva con cáscara</b>					
Socorro (Santander)	500	667	561		+	Bogotá, D. C., Corabastos	2.000	2.200	2.017		+
Sogamoso (Boyacá)	667	833	785		+	Bucaramanga, Centroabastos	2.000	3.000	2.688		++
Tunja, Complejo de Servicios del Sur	667	800	753		-	Cúcuta, Cenabastos	1.600	2.500	1.972		-
Valledupar, Mercabastos	800	1.000	877		+	Ibagué, Plaza La 21	1.440	1.760	1.613		+
Villavicencio, CAV	697	758	753		-	Medellín, Central					
						Mayorista de Antioquia	1.800	2.500	2.063		--
<b>Pitahaya</b>						Pamplona (Norte de Santander)	1.300	1.300	1.300		+
Arauca (Arauca)	8.000	9.000	8.500		-	San Gil (Santander)	2.000	2.200	2.133		+
Bogotá, D. C., Corabastos	7.000	8.500	7.660		-	Socorro (Santander)	2.200	2.500	2.300		+
Bucaramanga, Centroabastos	6.000	8.000	7.167		-						

**Cuadro 2. Mercados mayoristas. Precios de venta de frutas frescas (conclusión)  
2017 (15 al 21 de julio)**

Productos y mercados	Pesos por kilogramo			Tendencia
	Mínimo	Máximo	Medio	
<b>Uva importada</b>				
Barranquilla, Barranquillita	6.111	6.444	6.296	-
Bogotá, D. C., Corabastos	11.250	11.875	11.656	+
Bucaramanga, Centroabastos	10.000	11.250	10.448	-
Buenaventura (Valle del Cauca)	10.000	10.000	10.000	=
Cali, Cavasa	8.824	9.412	9.118	=
Cali, Santa Helena	8.824	9.412	9.118	=
Cartagena, Bazurto	8.000	8.222	8.074	=
Cúcuta, Cenabastos	11.250	13.125	12.188	++
Palmira (Valle del Cauca)	8.750	10.000	9.583	+
San Gil (Santander)	10.625	11.250	10.833	=
Santa Marta (Magdalena)	11.250	11.250	11.250	+
Socorro (Santander)	10.000	10.625	10.396	+
Sogamoso (Boyacá)	8.889	9.444	9.259	=
Tunja, Complejo de Servicios del Sur	11.250	11.875	11.563	+
Valledupar, Mercado Nuevo	8.750	8.750	8.750	=
Villavicencio, CAV	11.875	12.500	12.188	++
<b>Uva Isabela</b>				
Armenia, Mercar	2.819	2.907	2.841	+
Bogotá, D. C., Corabastos	2.240	2.960	2.502	--
Bucaramanga, Centroabastos	2.160	2.240	2.200	--
Cali, Cavasa	2.160	2.240	2.215	+
Cali, Santa Helena	1.920	2.000	1.947	=
Chiquinquirá (Boyacá)	2.800	3.400	3.100	---
Cúcuta, Cenabastos	3.000	3.400	3.167	-
Duitama (Boyacá)	2.083	2.083	2.083	=
Ibagué, Plaza La 21	2.240	2.400	2.260	-
IpiALES (Nariño), IpiALES somos todos	2.240	2.400	2.347	+
Medellín, Central				
Mayorista de Antioquia	3.000	3.000	3.000	+
Neiva, Surabastos	2.000	2.500	2.100	--
Palmira (Valle del Cauca)	1.760	2.160	2.007	+
Pamplona (Norte de Santander)	3.000	4.000	3.500	=
Pasto, El Potrerillo	2.000	2.080	2.053	+
Popayán (Cauca)	2.160	2.240	2.190	+
Rionegro (Antioquia)	2.800	3.200	3.070	+
San Gil (Santander)	3.200	3.600	3.342	+
Sincelejo (Sucre)	3.167	3.333	3.306	+
Socorro (Santander)	2.960	3.200	3.080	-
Sogamoso (Boyacá)	2.083	2.500	2.222	--
Tuluá (Valle del Cauca)	2.000	2.160	2.080	+
Tunja, Complejo de Servicios del Sur	2.400	2.560	2.480	-
Ubaté (Cundinamarca)	3.400	3.400	3.400	++
Villavicencio, CAV	2.400	2.800	2.513	-
Yopal (CasanaRE)	2.880	3.040	2.960	-
<b>Uva negra</b>				
Sogamoso (Boyacá)	3.750	4.167	3.852	+
<b>Uva red globe nacional</b>				
Armenia, Mercar	5.600	5.600	5.600	=
Barranquilla, Barranquillita	4.000	4.160	4.053	=
Bogotá, D. C., Corabastos	5.273	6.889	6.027	+

Tendencias:

(--) Variación mayor al -20 %  
(-) Variación entre -10 % y -20 %  
(-) Variación entre 0 % y -10 %

Productos y mercados	Pesos por kilogramo			Tendencia
	Mínimo	Máximo	Medio	
<b>Uva red globe nacional (continuación)</b>				
Bucaramanga, Centroabastos	5.273	5.636	5.523	+
Cali, Cavasa	5.000	5.556	5.299	+
Cali, Santa Helena	5.067	5.653	5.431	+
Cartagena, Bazurto	4.444	4.667	4.519	=
Cartago (Valle del Cauca)	5.000	6.000	5.417	-
Ibagué, Plaza La 21	5.600	6.400	5.907	+
Manizales (Caldas)	5.120	5.440	5.300	+
Medellín, Central				
Mayorista de Antioquia	6.000	6.111	6.056	=
Montería (Córdoba)	6.667	7.222	7.037	+++
Pasto, El Potrerillo	5.200	5.600	5.378	++
Pereira, La 41	6.500	6.500	6.500	++
Pereira, Mercasa	5.500	6.500	5.933	+
Popayán (Cauca)	5.526	5.789	5.746	-
Rionegro (Antioquia)	6.111	7.000	6.662	++
San Gil (Santander)	5.636	6.364	6.020	++
Socorro (Santander)	5.455	5.909	5.667	=
Tuluá (Valle del Cauca)	5.800	6.000	5.867	=
Villavicencio, CAV	5.455	6.889	5.998	+
<b>Uva roja</b>				
Duitama (Boyacá)	4.167	4.167	4.167	+
Florencia (Caquetá)	5.800	6.240	6.020	+++
IpiALES (Nariño), IpiALES somos todos	5.000	5.000	5.000	-
Neiva, Surabastos	6.500	7.500	6.827	+
Pereira, Mercasa	8.889	10.000	9.444	+
Sincelejo (Sucre)	6.667	6.667	6.667	=
Sogamoso (Boyacá)	3.750	4.167	3.852	+
<b>Uva verde</b>				
Bogotá, D. C., Corabastos	5.273	6.667	6.027	-
Bucaramanga, Centroabastos	5.455	5.909	5.697	-
Cartago (Valle del Cauca)	5.200	5.600	5.400	+
Cúcuta, Cenabastos	6.667	7.778	7.306	++
Florencia (Caquetá)	6.500	6.800	6.650	+++
Medellín, Central				
Mayorista de Antioquia	6.667	7.222	6.926	+
Neiva, Surabastos	7.000	9.000	8.313	++
San Gil (Santander)	5.636	6.364	6.020	+
Socorro (Santander)	5.636	5.909	5.727	=
Sogamoso (Boyacá)	3.750	4.167	3.852	+
Tunja, Complejo de Servicios del Sur				
de Servicios del Sur	5.455	5.909	5.682	=
Villavicencio, CAV	5.167	8.125	7.022	--
<b>Zapote</b>				
Barranquilla, Barranquillita	2.750	2.800	2.767	=
Cúcuta, Cenabastos	1.167	1.500	1.306	-
Medellín, Central				
Mayorista de Antioquia	2.200	2.300	2.208	-
Tunja, Complejo de Servicios del Sur	1.739	1.739	1.739	-
Valledupar, Mercado Nuevo	3.000	3.000	3.000	+

(=) Variación igual a 0 %  
(+) Variación entre 0 % y 10 %  
(+ +) Variación entre 10 % y 20 %  
(+++) Variación mayor al 20 %  
(n.d.) No determinado





## Tubérculos, raíces y plátanos

### Aumentó ingreso de plátano hartón verde



Fuente: DANE.

A lo largo de la presente semana se redujeron los precios del plátano hartón verde en veintiuno de los treinta y ocho mercados donde se negoció. De acuerdo con los comerciantes, esta situación obedeció al aumento en el ingreso desde las zonas de producción ubicadas en los municipios de Acacías, Puerto Lleras (Meta), Armenia, Montenegro (Quindío) y Turbo (Antioquia). En las ciudades de Pereira y Medellín, por ejemplo, el kilo se vendió a \$667 y a \$903, es decir, un 7,84 % menos que la semana anterior.

Asimismo, se registró una tendencia a la baja para los precios mayoristas de las papas: nevada, capira, parda pastusa, suprema, única y rubí. En el caso de la papa nevada, la reducción se registró en nueve de los diez mercados donde se transó esta semana, y estuvo motivada por el mayor volumen de ingreso desde los municipios antioqueños de Marinilla, Guarne, El Carmen de Viboral, El Santuario y El Peñol.

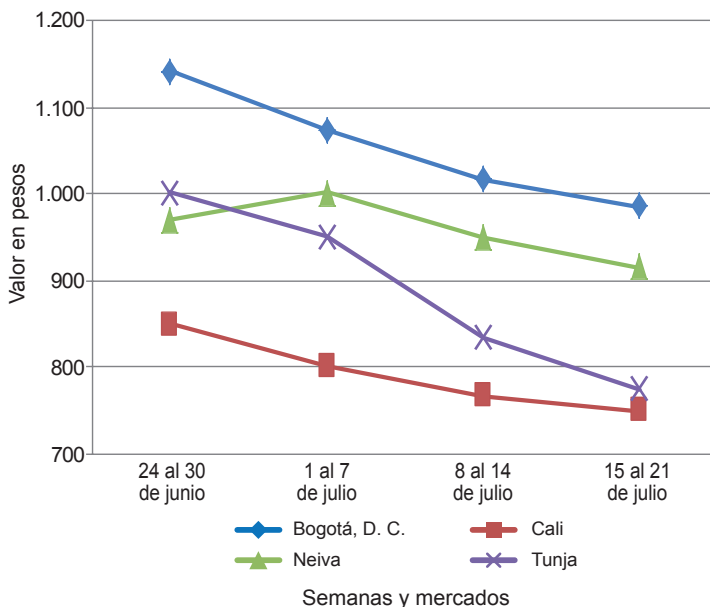
Igualmente, disminuyeron las cotizaciones de la papa suprema, y esta vez la caída se presentó en dieciséis de los veinticuatro mercados donde se ofreció durante esta semana. Según las fuentes, esta situación obedeció a una mayor producción en Ubaté (Cundinamarca) y Cerrito (Santander), lo que mejoró la oferta en los mercados y ocasionó la reducción. En el mercado mayorista de Tunja, Complejo de Servicios del Sur, por ejemplo, el precio cayó un 6,05 % y el kilo se vendió a \$357.

También se redujeron los precios de la papa única ante el incremento en el abastecimiento del tubérculo procedente desde las zonas de cultivo ubicadas en Cerrito (Santander), Chitagá (Norte de Santander) y Ubaté (Cundinamarca). La reducción en las cotizaciones se registró en quince de los veintiséis mercados donde se comercializó. Asimismo, bajaron las cotizaciones de la papa parda pastusa en doce de los veintiún mercados donde se vendió, ya que se contó con una mayor producción desde el Altiplano Cundiboyacense y Nariño.

Igualmente, se redujo la cotización de la arracacha amarilla en trece de los veintiún mercados como consecuencia de la mayor oferta de la raíz procedente de Cajamarca (Tolima), Jenesano, Tibaná (Boyacá), Cáchira (Norte de Santander) y El Playón (Santander), donde están saliendo las cosechas. También disminuyeron los precios del plátano hartón maduro, comportamiento que se registró en siete de los nueve mercados donde se ofreció, y que se debió a un mayor ingreso desde Acacías, Puerto Lleras (Meta), Tame, Saravena (Arauca).

En cambio, subieron las cotizaciones mayoristas del ulluco caucano, debido a la reducción de las labores de recolección en Puracé (Cauca). El alza se presentó en los cinco mercados en los que se negoció. En Pasto, por ejemplo, el kilo se vendió a \$1.438, lo que indicó un incremento del 9,52 %.

**Gráfico 3. Comportamiento de los precios del plátano hartón verde 2017 (24 de junio al 21 de julio)**



Fuente: DANE, Sipsa.

**Cuadro 3. Mercados mayoristas. Precios de venta de tubérculos, raíces y plátanos 2017 (15 al 21 de julio)**

Productos y mercados	Pesos por kilogramo				Tendencia	Productos y mercados	Pesos por kilogramo				Tendencia	
	Mínimo	Máximo	Medio				Mínimo	Máximo	Medio			
<b>Arracacha amarilla</b>						<b>Papa capira (continuación)</b>						
Arauca (Arauca)	1.691	1.764	1.721	+	Montería (Córdoba)	1.080	1.140	1.107	++			
Bogotá, D. C., Corabastos	917	1.167	1.000	-	Palmira (Valle del Cauca)	600	640	630	+			
Bucaramanga, Centroabastos	720	880	816	-	Pasto, El Potrerillo	500	560	535	-			
Buenaventura (Valle del Cauca)	1.200	2.000	1.533	++	Peñol (Antioquia)	900	1.000	928	-			
Cali, Cavasa	917	1.000	969	-	Pereira, La 41	560	600	580	-			
Cali, Santa Helena	1.000	1.083	1.056	=	Pereira, Mercasa	560	640	587	+			
Chiquinquirá (Boyacá)	1.000	1.200	1.150	---	Popayán (Cauca)	660	700	680	-			
Cúcuta, Cenabastos	600	1.000	776	---	Rionegro (Antioquia)	900	1.000	965	-			
Duitama (Boyacá)	1.000	1.000	1.000	=	San Vicente (Antioquia)	750	813	786	--			
Florencia (Cauquetá)	960	992	980	-	Santa Bárbara (Antioquia)	900	1.000	950	=			
Ibagué, Plaza La 21	800	960	880	++	Sincelejo (Sucre)	900	940	908	-			
Neiva, Surabastos	960	1.280	1.133	-	Sonsón (Antioquia)	1.000	1.000	1.000	=			
Palmira (Valle del Cauca)	917	1.000	948	-	Tuluá (Valle del Cauca)	640	700	660	-			
Pamplona (Norte de Santander)	700	800	772	++								
Popayán (Cauca)	1.120	1.200	1.173	--	<b>Papa criolla limpia</b>							
San Gil (Santander)	1.280	1.760	1.458	---	Arauca (Arauca)	1.750	1.875	1.806	-			
Sogamoso (Boyacá)	1.000	1.167	1.074	+	Armenia, Mercar	1.800	2.000	1.879	-			
Tunja, Complejo de Servicios del Sur	583	750	681	---	Barranquilla, Granabastos	1.600	1.720	1.653	+			
Valledupar, Mercabastos	1.400	1.600	1.500	--	Bogotá, D. C., Corabastos	2.222	2.444	2.284	+			
Villavicencio, CAV	1.400	1.800	1.547	+	Bucaramanga, Centroabastos	1.300	1.900	1.615	-			
Yopal (Casanare)	1.500	1.550	1.517	-	Buenaventura (Valle del Cauca)	1.200	1.200	1.200	-			
					Cali, Cavasa	1.400	1.500	1.447	-			
<b>Arracacha blanca</b>					Cali, Santa Helena	1.300	1.500	1.407	--			
Armenia, Mercar	633	633	633	-	Cartagena, Bazurto	1.880	2.000	1.932	-			
Cartago (Valle del Cauca)	917	1.000	958	=	Cartago (Valle del Cauca)	1.600	1.900	1.775	=			
Ipiales (Nariño), Ipiales somos todos	360	400	391	++	Cúcuta, Cenabastos	1.400	2.000	1.700	+++			
Manizales (Caldas)	968	1.129	1.075	--	Duitama (Boyacá)	1.000	1.100	1.075	+			
Medellín, Central					El Carmen de Viboral (Antioquia)	2.000	2.000	2.000	+++			
Mayorista de Antioquia	500	1.000	792	+	El Santuario (Antioquia)	1.800	2.000	1.883	+			
Medellín, Plaza					Florencia (Cauquetá)	1.120	1.160	1.147	-			
Minorista José María Villa	2.000	2.000	2.000	=	Ibagué, Plaza La 21	1.600	2.000	1.704	+			
Pasto, El Potrerillo	818	1.000	917	+	Ipiales (Nariño), Ipiales somos todos	900	1.100	1.060	+			
Pereira, La 41	917	917	917	++	La Ceja (Antioquia)	2.500	3.500	3.167	+++			
Pereira, Mercasa	917	1.267	1.033	+	La Unión (Antioquia)	1.600	2.100	1.850	++			
San Vicente (Antioquia)	644	700	669	+	Manizales (Caldas)	1.667	1.875	1.784	=			
Tuluá (Valle del Cauca)	917	1.000	958	=	Marinilla (Antioquia)	1.600	2.000	1.794	++			
					Medellín, Central							
<b>Ñame criollo</b>					Mayorista de Antioquia	1.500	2.500	1.903	++			
Barranquilla, Barranquillita	700	720	710	=	Medellín, Plaza							
Barranquilla, Granabastos	920	1.000	960	=	Minorista José María Villa	2.000	3.000	2.410	++			
Cartagena, Bazurto	800	840	810	-	Montería (Córdoba)	2.500	2.600	2.575	n.d.			
Montería (Córdoba)	700	720	702	+	Neiva, Surabastos	1.500	1.920	1.693	+			
Sincelejo (Sucre)	1.100	1.200	1.167	+	Pamplona (Norte de Santander)	1.600	1.800	1.650	+++			
					Pereira, La 41	1.833	2.000	1.958	+			
<b>Ñame diamante</b>					Pereira, Mercasa	1.800	2.120	1.970	++			
Barranquilla, Granabastos	600	660	633	=	Rionegro (Antioquia)	2.000	2.600	2.248	+			
Cartagena, Bazurto	400	400	400	=	San Gil (Santander)	1.100	1.300	1.211	-			
Montería (Córdoba)	300	320	318	+	San Vicente (Antioquia)	1.900	2.200	2.050	+++			
Santa Marta (Magdalena)	600	600	600	=	Santa Bárbara (Antioquia)	1.800	2.700	2.200	+++			
Sincelejo (Sucre)	400	400	400	=	Santa Marta (Magdalena)	1.600	2.000	1.830	-			
Valledupar, Mercabastos	440	460	455	+	Sincelejo (Sucre)	2.500	2.500	2.500	-			
					Socorro (Santander)	1.000	1.200	1.100	=			
<b>Ñame espino</b>					Sogamoso (Boyacá)	1.200	1.400	1.300	-			
Barranquilla, Barranquillita	700	720	707	n.d.	Sonsón (Antioquia)	1.800	2.000	1.900	++			
Cartagena, Bazurto	1.000	1.040	1.003	+	Tunja, Complejo de Servicios del Sur	1.000	1.200	1.087	-			
Montería (Córdoba)	360	360	360	+	Valledupar, Mercabastos	1.600	1.800	1.700	-			
Sincelejo (Sucre)	800	800	800	=	Valledupar, Mercado Nuevo	1.600	1.800	1.700	-			
					Villavicencio, CAV	1.200	1.800	1.513	-			
<b>Papa Betina</b>					Yopal (Casanare)	2.083	2.146	2.104	-			
Buenaventura (Valle del Cauca)	500	520	503	-								
Cali, Cavasa	300	400	355	--	<b>Papa criolla sucia</b>							
Ipiales (Nariño), Centro de acopio	250	320	294	-	Barranquilla, Barranquillita	1.500	1.800	1.617	+			
Ipiales (Nariño), Ipiales somos todos	320	360	333	-	Bogotá, D. C., Corabastos	1.600	1.800	1.661	+			
Pasto, El Potrerillo	300	400	360	-	Cali, Cavasa	1.100	1.360	1.229	-			
Tunja, Complejo de Servicios del Sur	280	300	295	+	Chiquinquirá (Boyacá)	600	1.100	875	-			
					Ipiales (Nariño), Centro de acopio	700	800	750	--			
<b>Papa capira</b>					Palmira (Valle del Cauca)	1.100	1.240	1.175	-			
Armenia, Mercar	600	600	600	-	Pasto, El Potrerillo	800	900	865	-			
Buenaventura (Valle del Cauca)	600	600	600	-	Popayán (Cauca)	800	1.000	896	--			
Cali, Cavasa	400	520	473	--	Tuluá (Valle del Cauca)	1.500	1.583	1.573	+			
Cali, Santa Helena	500	560	523	--	Tunja, Complejo de Servicios del Sur	500	800	660	--			
Cartago (Valle del Cauca)	700	700	700	+	Ubaté (Cundinamarca)	800	800	800	--			
El Carmen de Viboral (Antioquia)	900	900	900	-								
El Santuario (Antioquia)	800	900	817	-	<b>Papa ICA-Huila</b>							
Ipiales (Nariño), Centro de acopio	350	460	408	-	Bucaramanga, Centroabastos	900	1.000	954	+			
Ipiales (Nariño), Ipiales somos todos	440	500	491	-	Pasto, El Potrerillo	520	660	588	-			
La Ceja (Antioquia)	900	1.200	1.024	-								
La Unión (Antioquia)	750	850	800	-	<b>Papa Morasurco</b>							
Manizales (Caldas)	680	700	687	=	Ipiales (Nariño), Centro de acopio	350	400	370	-			
Marinilla (Antioquia)	700	850	785	--	Pasto, El Potrerillo	500	700	595	-			
Medellín, Central												
Mayorista de Antioquia	900	950	905	-	<b>Papa nevada</b>							
Medellín, Plaza					Cartago (Valle del Cauca)	1.500	1.500	1.500	-			
Minorista José María Villa	900	900	900	-	El Carmen de Viboral (Antioquia)	800	1.000	875	-			


**Cuadro 3. Mercados mayoristas. Precios de venta de tubérculos, raíces y plátanos (continuación)  
2017 (15 al 21 de julio)**

Productos y mercados	Pesos por kilogramo				Tendencia	Productos y mercados	Pesos por kilogramo				Tendencia
	Mínimo	Máximo	Medio				Mínimo	Máximo	Medio		
<b>Papa nevada (continuación)</b>						<b>Papa suprema (continuación)</b>					
El Santuario (Antioquia)	800	850	825	-		Bogotá, D. C., Corabastos	440	520	490	-	
Marinilla (Antioquia)	700	900	814	--		Bucaramanga, Centroabastos	460	560	495	+	
Medellín, Central						Bucaramanga, Mercados del centro	460	500	480	++	
Mayorista de Antioquia	800	1.000	867	-		Buenaventura (Valle del Cauca)	500	560	527	--	
Peñol (Antioquia)	850	1.050	948	-		Cali, Cavasa	400	480	440	--	
Pereira, La 41	1.625	1.750	1.688	=		Cali, Santa Helena	460	560	500	-	
Pereira, Mercasa	1.375	1.500	1.442	-		Chiquinquirá (Boyacá)	240	300	293	++	
Rionegro (Antioquia)	900	1.000	953	-		Cúcuta, Cenabastos	300	460	392	-	
San Vicente (Antioquia)	813	900	859	--		Duitama (Boyacá)	400	400	400	=	
<b>Papa parda pastusa</b>						Ibagué, Plaza La 21	500	600	543	-	
Armenia, Mercar	520	560	543	-		Ipiiales (Nariño), Centro de acopio	300	380	341	-	
Bogotá, D. C., Corabastos	600	760	654	-		Ipiiales (Nariño), Ipiiales somos todos	320	400	367	-	
Bucaramanga, Centroabastos	520	580	539	-		Neiva, Surabastos	460	560	509	-	
Bucaramanga, Mercados del centro	600	660	630	-		Palmira (Valle del Cauca)	520	540	525	+	
Cali, Cavasa	440	500	474	--		Pamplona (Norte de Santander)	360	400	384	-	
Cartago (Valle del Cauca)	520	520	520	-		Pasto, El Potrerillo	400	480	440	+	
Chiquinquirá (Boyacá)	360	400	395	++		Popayán (Cauca)	600	640	605	=	
Cúcuta, Cenabastos	400	540	469	-		San Gil (Santander)	400	480	444	-	
Duitama (Boyacá)	400	400	400	--		Socorro (Santander)	440	480	467	+	
Florencia (Cáquetá)	580	620	605	-		Sogamoso (Boyacá)	360	400	378	-	
Ipiiales (Nariño), Centro de acopio	400	450	415	-		Tuluá (Valle del Cauca)	520	560	533	-	
Manizales (Caldas)	560	640	607	+		Tunja, Complejo de Servicios del Sur	340	400	357	-	
Pamplona (Norte de Santander)	500	540	511	-		Ubaté (Cundinamarca)	360	360	360	-	
Pasto, El Potrerillo	500	560	520	+		<b>Papa tocarreña</b>					
Pereira, La 41	440	480	467	=		Duitama (Boyacá)	800	800	800	+++	
Pereira, Mercasa	520	520	520	-		Sogamoso (Boyacá)	500	700	567	---	
Popayán (Cauca)	760	900	838	--		Tunja, Complejo de Servicios del Sur	600	800	655	--	
San Gil (Santander)	460	540	504	-		<b>Papa única</b>					
Sincelejo (Sucre)	560	600	570	++		Arauca (Arauca)	708	750	729	-	
Socorro (Santander)	500	540	527	+		Barranquilla, Barranquillita	460	500	485	+	
Sogamoso (Boyacá)	400	500	444	-		Barranquilla, Granabastos	480	520	500	+	
Tunja, Complejo de Servicios del Sur	400	500	448	-		Bogotá, D. C., Corabastos	400	480	428	-	
Ubaté (Cundinamarca)	500	500	500	--		Bucaramanga, Centroabastos	420	480	439	+	
Yopal (Casanare)	729	729	729	-		Bucaramanga, Mercados del centro	400	400	400	--	
<b>Papa Puracé</b>						Buenaventura (Valle del Cauca)	500	520	510	--	
La Unión (Antioquia)	750	800	775	+		Cali, Cavasa	360	460	416	--	
<b>Papa roja peruana</b>						Cali, Santa Helena	460	560	500	-	
Ipiiales (Nariño), Centro de acopio	300	380	331	--		Cartagena, Bazurto	500	500	500	=	
Ipiiales (Nariño), Ipiiales somos todos	360	400	373	-		Cartago (Valle del Cauca)	520	580	553	-	
<b>Papa rubí</b>						Cúcuta, Cenabastos	260	400	331	-	
Bogotá, D. C., Corabastos	400	480	458	-		Duitama (Boyacá)	300	300	300	=	
Pereira, La 41	560	600	573	-		Ipiiales (Nariño), Centro de acopio	300	350	316	--	
Pereira, Mercasa	480	560	527	-		Ipiiales (Nariño), Ipiiales somos todos	360	400	387	-	
Santa Marta (Magdalena)	500	540	530	-		Manizales (Caldas)	460	520	500	+	
<b>Papa R-12 negra</b>						Neiva, Surabastos	480	560	488	=	
Bogotá, D. C., Corabastos	560	700	622	-		Pamplona (Norte de Santander)	300	360	324	-	
Bucaramanga, Centroabastos	700	800	752	+		Pasto, El Potrerillo	400	440	417	-	
Cartago (Valle del Cauca)	700	700	700	=		Pereira, La 41	480	500	485	+	
Manizales (Caldas)	680	700	687	=		Pereira, Mercasa	440	500	469	-	
Medellín, Central						Popayán (Cauca)	520	540	525	-	
Mayorista de Antioquia	800	840	808	-		Tunja, Complejo de Servicios del Sur	280	300	295	+	
Neiva, Surabastos	640	800	710	-		Ubaté (Cundinamarca)	300	300	300	--	
<b>Papa R-12 roja</b>						Valledupar, Mercabastos	440	500	467	+	
Barranquilla, Barranquillita	800	920	844	+		Valledupar, Mercado Nuevo	440	500	470	+	
Barranquilla, Granabastos	960	1.000	990	=		<b>Plátano comino</b>					
Bogotá, D. C., Corabastos	500	600	543	-		Medellín, Central					
Duitama (Boyacá)	320	340	330	+		Mayorista de Antioquia	1.000	1.300	1.079	-	
Pereira, Mercasa	500	560	530	-		Rionegro (Antioquia)	1.250	1.350	1.300	n.d.	
Tunja, Complejo de Servicios del Sur	400	500	438	-		<b>Plátano dominico hartón maduro</b>					
<b>Papa sabanera</b>						Manizales (Caldas)	700	800	733	-	
Bogotá, D. C., Corabastos	1.000	1.200	1.139	-		Pereira, La 41	700	700	700	-	
Ubaté (Cundinamarca)	700	700	700	--		Pereira, Mercasa	500	800	667	-	
<b>Papa San Félix</b>						<b>Plátano dominico hartón verde</b>					
Manizales (Caldas)	1.250	1.250	1.250	=		Armenia, Retiro	500	500	500	-	
<b>Papa superior</b>						Cartago (Valle del Cauca)	700	800	750	+	
Bogotá, D. C., Corabastos	500	600	561	-		Manizales (Caldas)	700	800	733	-	
Duitama (Boyacá)	400	400	400	-		Pereira, La 41	700	700	700	-	
Florencia (Cáquetá)	600	620	610	+		Pereira, Mercasa	500	800	667	-	
Neiva, Surabastos	520	600	572	-		<b>Plátano dominico verde</b>					
Sogamoso (Boyacá)	400	460	444	=		Medellín, Central					
Tunja, Complejo de Servicios del Sur	400	460	411	-		Mayorista de Antioquia	500	700	622	---	
Villavicencio, CAV	560	600	575	-		Santa Bárbara (Antioquia)	300	450	352	+	
<b>Papa suprema</b>						Sonsón (Antioquia)	1.200	1.300	1.250	+	
Armenia, Mercar	500	560	520	-		<b>Plátano guineo</b>					
						Armenia, Mercar	650	700	667	=	
						Armenia, Retiro	500	500	500	=	
						Bogotá, D. C., Corabastos	1.100	1.300	1.189	-	



**Cuadro 3. Mercados mayoristas. Precios de venta de tubérculos, raíces y plátanos (conclusión)  
2017 (15 al 21 de julio)**

Productos y mercados	Pesos por kilogramo				Tendencia	Productos y mercados	Pesos por kilogramo				Tendencia
	Mínimo	Máximo	Medio	Precios			Mínimo	Máximo	Medio	Precios	
<b>Plátano guineo (continuación)</b>						<b>Plátano hartón verde Eje Cafetero</b>					
Cartago (Valle del Cauca)	800	900	850		+	Medellín, Central					
La Ceja (Antioquia)	600	800	708		+	Mayorista de Antioquia	1.000	1.100	1.013		-
Medellín, Central						<b>Plátano hartón verde llanero</b>					
Mayorista de Antioquia	500	800	677		---	Bogotá, D. C., Corabastos	1.100	1.350	1.243		-
Medellín, Plaza						Ubaté (Cundinamarca)	1.100	1.100	1.100		=
Minorista José María Villa	600	700	625		-	<b>Ulluco</b>					
Peñol (Antioquia)	400	467	427		+	Buenaventura (Valle del Cauca)	2.000	3.000	2.500		+
Rionegro (Antioquia)	700	800	780		-	Cali, Cavasa	2.333	2.500	2.396		+
Santa Bárbara (Antioquia)	267	350	321		-	Ipiales (Nariño), Ipiales somos todos	1.167	1.333	1.211		+
Sonsón (Antioquia)	300	350	325		=	Pasto, El Potrerillo	1.250	1.625	1.438		+
Villavicencio, CAV	2.000	2.000	2.000		=	Popayán (Cauca)	2.000	2.417	2.208		+
<b>Plátano hartón maduro</b>						<b>Yuca chirosa</b>					
Armenia, Mercar	700	750	708		-	Buenaventura (Valle del Cauca)	880	1.000	960		-
Bogotá, D. C., Corabastos	900	1.100	986		-	Ibagué, Plaza La 21	667	833	733		++
Cúcuta, Cenabastos	800	1.000	939		+	La Ceja (Antioquia)	720	1.000	838		+
Ibagué, Plaza La 21	600	1.200	867		-	Rionegro (Antioquia)	600	1.000	773		+
Medellín, Central						<b>Yuca criolla</b>					
Mayorista de Antioquia	800	1.000	903		-	Arauca (Arauca)	571	571	571		=
Neiva, Surabastos	800	1.000	892		-	Barranquilla, Barranquillita	575	625	608		+
Pereira, La 41	800	800	800		++	Barranquilla, Granabastos	575	625	600		+
Pereira, Mercasa	500	800	667		-	Bucaramanga, Centroabastos	714	833	775		+
Tunja, Complejo de Servicios del Sur	750	850	795		-	Bucaramanga, Mercados del centro	833	905	869		=
<b>Plátano hartón verde</b>						Cartagena, Bazurto	500	500	500		=
Arauca (Arauca)	846	846	846		=	Chiquiquirá (Boyacá)	733	767	742		-
Armenia, Mercar	750	800	767		+	Cúcuta, Cenabastos	706	882	806		+
Armenia, Retiro	500	550	536		-	Medellín, Central					
Barranquilla, Barranquillita	1.140	1.200	1.180		+	Mayorista de Antioquia	680	1.000	828		-
Bogotá, D. C., Corabastos	900	1.100	986		-	Medellín, Plaza					
Bucaramanga, Centroabastos	960	1.040	1.032		-	Minorista José María Villa	640	720	712		-
Bucaramanga, Mercados del centro	1.040	1.120	1.080		-	Montería (Córdoba)	350	350	350		=
Cali, Cavasa	750	800	769		-	Pamplona (Norte de Santander)	357	524	464		--
Cali, Santa Helena	750	750	750		-	San Gil (Santander)	600	700	667		+
Cartagena, Bazurto	1.300	1.380	1.319		=	Santa Marta (Magdalena)	625	625	625		-
Chiquiquirá (Boyacá)	660	1.250	940		-	Sincelejo (Sucre)	425	450	433		-
Cúcuta, Cenabastos	800	1.000	939		+	Socorro (Santander)	800	880	827		=
Duitama (Boyacá)	600	909	765		-	Tunja, Complejo de Servicios del Sur	567	667	621		+
Ibagué, Plaza La 21	600	1.200	867		-	Valledupar, Mercabastos	500	625	548		+
Ipiales (Nariño), Ipiales somos todos	900	1.000	929		-	Valledupar, Mercado Nuevo	500	625	546		+
La Ceja (Antioquia)	900	1.100	1.000		+	<b>Yuca ICA</b>					
Medellín, Central						Armenia, Mercar	800	800	800		+
Mayorista de Antioquia	800	1.000	903		-	Armenia, Retiro	760	800	793		+++
Medellín, Plaza						Cali, Cavasa	680	800	733		-
Minorista José María Villa	600	800	680		-	Cali, Santa Helena	600	680	633		--
Montería (Córdoba)	650	650	650		+	Cartago (Valle del Cauca)	880	960	920		-
Neiva, Surabastos	800	1.100	933		-	Florencia (Caquetá)	416	432	421		-
Palmira (Valle del Cauca)	800	850	831		-	Manizales (Caldas)	800	960	853		-
Pamplona (Norte de Santander)	667	778	737		+	Neiva, Surabastos	720	1.280	937		+
Pereira, La 41	700	700	700		-	Palmira (Valle del Cauca)	720	800	775		+
Pereira, Mercasa	500	800	667		-	Pasto, El Potrerillo	571	714	643		+
Popayán (Cauca)	1.080	1.120	1.113		-	Pereira, La 41	800	800	800		+
Rionegro (Antioquia)	1.100	1.250	1.192		+	Pereira, Mercasa	760	800	780		=
San Gil (Santander)	480	720	622		++	Popayán (Cauca)	800	833	828		--
Santa Bárbara (Antioquia)	600	1.000	763		-	Tuluá (Valle del Cauca)	800	880	827		-
Santa Marta (Magdalena)	1.500	1.560	1.530		+	<b>Yuca llanera</b>					
Sincelejo (Sucre)	900	1.020	960		+	Bogotá, D. C., Corabastos	733	1.000	814		-
Socorro (Santander)	480	640	573		+	Duitama (Boyacá)	667	667	667		=
Sogamoso (Boyacá)	560	909	714		-	San Gil (Santander)	833	881	849		=
Tuluá (Valle del Cauca)	800	900	838		=	Sogamoso (Boyacá)	500	667	604		-
Tunja, Complejo de Servicios del Sur	750	850	795		-	Ubaté (Cundinamarca)	767	767	767		+
Valledupar, Mercabastos	900	1.050	968		+	Villavicencio, CAV	467	500	485		=
Valledupar, Mercado Nuevo	900	1.050	965		+	Yopal (Casanare)	533	600	556		n.d.
Villavicencio, CAV	800	1.000	932		+						
Yopal (Casanare)	720	800	747		++						
<b>Plátano hartón verde ecuatoriano</b>											
Pasto, El Potrerillo	1.267	1.333	1.300		+						
Popayán (Cauca)	1.500	1.533	1.506		+						

**Tendencias:**

- (---) Variación mayor al -20 %
- (--) Variación entre -10 % y -20 %
- (-) Variación entre 0 % y -10 %

(=) Variación igual a 0 %

(+) Variación entre 0 % y 10 %

(+ +) Variación entre 10 % y 20 %

(+++) Variación mayor al 20 %

(n.d.) No determinado



## Granos, carnes y procesados

### Cayó la oferta de frijol cargamanto

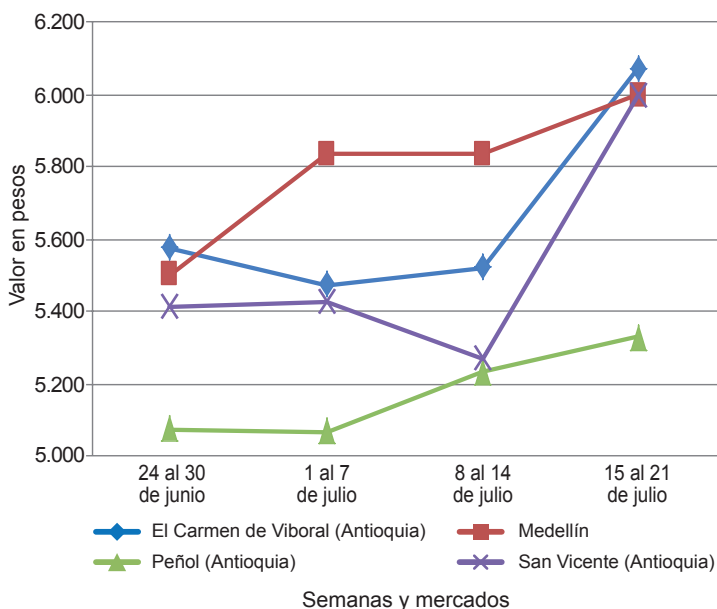
Durante esta semana se registró un alza en las cotizaciones mayoristas del frijol cargamanto rojo en nueve de los catorce mercados en donde se transó. Según los comerciantes, este comportamiento se relacionó con una reducción de la oferta proveniente de los municipios de El Carmen de Viboral, Urrao, El Peñol, El Santuario, Sonsón (Antioquia), Ibagué, Cajamarca (Tolima) y San Gil (Santander); sumado a un mayor envío de este alimento hacia los mercados de Cali (Valle del Cauca), Cartagena (Bolívar) y Montería (Córdoba).

Una situación similar se presentó para el queso costeño, debido a una disminución en la producción de leche, derivada de las malas condiciones climáticas en Chinú, Ciénaga de Oro, Montería (Córdoba), Sabana de San Ángel (Magdalena), Magangué, Buenavista (Sucre), Urbana, San Juan Nepomuceno (Bolívar) y San Vicente del Caguán (Caquetá). Esto motivó a que el precio de este producto se elevara en dieciséis de los veintisiete mercados en donde se transó. En la ciudad de Barranquilla, por ejemplo, el kilo se encontró a \$8.475; un 9,00 % más.

En contraste, los comerciantes aseguraron que esta semana disminuyeron los precios del azúcar sulfitada, ya que las condiciones climáticas han provocado un aumento en los niveles de producción de caña de azúcar en el departamento de Valle del Cauca. Esta situación conllevó a que el precio cayera en catorce de los veintiséis mercados en donde se negoció. En Valledupar, por ejemplo, el precio bajó un 4,03 % y el kilo se transó a \$2.073.

Un comportamiento similar se observó en los precios del arroz de primera, los cuales cayeron en diecinueve de los treinta y cuatro mercados en donde se comercializó. Según los comerciantes, esta tendencia a la baja se atribuyó a una mayor producción procedente de Villavieja (Meta), Espinal (Tolima) y Aguazul (Casanare), así como de las regiones conocidas como La Mojana, en Sucre, y La Doctrina, en Córdoba. Por ejemplo, en el mercado de Montería, el precio disminuyó un 5,49 %, y el kilo se vendió a \$2.289.

**Gráfico 4. Comportamiento de los precios del frijol cargamanto rojo**  
2017 (24 de junio al 21 de julio)



Fuente: DANE, Sipsa.

**Cuadro 4. Mercados mayoristas. Precios de venta de granos y cereales**  
2017 (15 al 21 de julio)

Productos y mercados	Pesos por kilogramo			Tendencia
	Mínimo	Máximo	Medio	
<b>Arroz blanco importado</b>				
Pasto, El Potrerillo	3.422	3.511	3.467	=
<b>Arroz de primera</b>				
Arauca (Arauca)	3.440	3.520	3.480	=
Armenia, Mercar	2.624	2.640	2.635	+
Barranquilla, Barranquillita	2.600	2.609	2.603	=
Barranquilla, Granabastos	2.556	2.589	2.564	-
Bogotá, D. C., Corabastos	2.300	2.360	2.315	-
Bogotá, D. C., Paloquemao	2.560	2.720	2.600	-
Bogotá, D. C., Plaza España	2.240	2.664	2.496	+
Bogotá, D. C., Plaza Las Flores	2.320	2.360	2.340	=
Bucaramanga, Mercados del centro	2.800	2.800	2.800	=
Buenaventura (Valle del Cauca)	2.736	2.800	2.773	-
Cali, La Floresta	2.200	2.800	2.493	=
Cali, Santa Helena	2.360	2.624	2.485	-
Cali, Siloé	2.200	2.880	2.543	=
Cartagena, Bazurto	2.556	2.622	2.589	-
Cartago (Valle del Cauca)	2.640	2.720	2.680	-
Cúcuta, Cenabastos	2.533	2.600	2.578	-
Cúcuta, La Nueva Sexta	2.600	2.667	2.622	=

Productos y mercados	Pesos por kilogramo			Tendencia
	Mínimo	Máximo	Medio	
<b>Arroz de primera (continuación)</b>				
Florencia (Caquetá)	2.712	2.800	2.750	-
Manizales (Caldas)	2.680	2.720	2.710	=
Medellín, Central				
Mayorista de Antioquia	2.560	2.560	2.560	-
Medellín, Plaza				
Minorista José María Villa	2.600	2.640	2.613	=
Montería (Córdoba)	2.267	2.311	2.289	-
Neiva, Surabastos	2.480	2.560	2.540	-
Pamplona (Norte de Santander)	2.533	2.533	2.533	-
Pasto, El Potrerillo	2.880	3.040	2.980	-
Pereira, Mercasa	2.760	2.816	2.788	=
Santa Marta (Magdalena)	2.200	2.260	2.230	-
Sincelejo (Sucre)	2.200	2.222	2.212	-
Tuluá (Valle del Cauca)	2.174	2.720	2.449	=
Tunja, Complejo de Servicios del Sur	2.300	2.400	2.350	-
Valledupar, Mercado Nuevo	2.060	2.280	2.147	-
Villavieja, CAV	2.560	2.600	2.570	=
<b>Arroz de segunda</b>				
Barranquilla, Barranquillita	2.311	2.318	2.314	-

**Cuadro 4. Mercados mayoristas. Precios de venta de granos y cereales (continuación)**  
**2017 (15 al 21 de julio)**

Productos y mercados	Pesos por kilogramo				Tendencia	Productos y mercados	Pesos por kilogramo				Tendencia
	Mínimo	Máximo	Medio				Mínimo	Máximo	Medio		
<b>Arroz de segunda (continuación)</b>						<b>Frijol bolón (continuación)</b>					
Barranquilla, Granabastos	2.311	2.333	2.322	=	Tuluá (Valle del Cauca)	4.800	5.600	5.190	=		
Bogotá, D. C., Corabastos	2.040	2.100	2.070	-	Tunja, Complejo de Servicios del Sur	4.160	4.400	4.280	+		
Cartagena, Bazurto	2.222	2.222	2.222	=	Villavicencio, CAV	4.609	4.957	4.815	+		
Pereira, Mercasa	2.612	2.680	2.646	=	<b>Frijol cabeza negra importado</b>						
Santa Marta (Magdalena)	2.080	2.140	2.100	-	Barranquilla, Barranquillita	3.050	3.150	3.095	=		
Sincelejo (Sucre)	2.133	2.156	2.144	=	Santa Marta (Magdalena)	3.182	3.818	3.477	-		
<b>Arroz excelso</b>						<b>Frijol cabeza negra nacional</b>					
Barranquilla, Barranquillita	2.720	2.744	2.733	+	Barranquilla, Granabastos	1.984	2.030	2.001	+		
Barranquilla, Granabastos	2.800	2.808	2.802	+	Cartagena, Bazurto	2.800	3.000	2.950	-		
Bucaramanga, Centroabastos	2.696	2.812	2.743	+	Montería (Córdoba)	1.600	1.700	1.625	-		
Cartagena, Bazurto	2.720	2.760	2.730	+	Sincelejo (Sucre)	2.000	2.000	2.000	=		
Ibagué, Plaza La 21	2.120	2.608	2.396	+	Valledupar, Mercado Nuevo	4.000	4.000	4.000	=		
Montería (Córdoba)	2.640	2.680	2.660	+	<b>Frijol calima</b>						
Sincelejo (Sucre)	2.480	2.560	2.500	=	Bucaramanga, Centroabastos	4.000	4.000	4.000	=		
Valledupar, Mercado Nuevo	2.640	2.720	2.667	-	Buenaventura (Valle del Cauca)	3.500	3.560	3.527	-		
<b>Arroz sopa cristal</b>						Cali, La Floresta	3.900	4.000	3.947	+	
Bucaramanga, Centroabastos	1.120	1.200	1.147	=	Cali, Santa Helena	4.160	4.320	4.240	=		
Bucaramanga, Mercados del centro	1.200	1.256	1.219	=	Cali, Siloé	4.960	5.000	4.973	-		
Montería (Córdoba)	1.200	1.300	1.228	-	Ibagué, Plaza La 21	3.400	3.560	3.493	+		
<b>Arveja amarilla seca importada</b>						Pasto, El Potrerillo	3.040	3.200	3.120	=	
Bucaramanga, Centroabastos	1.708	1.900	1.804	+	Popayán (Cauca)	4.400	4.480	4.427	=		
Cúcuta, Cenabastos	1.660	1.800	1.720	=	Tuluá (Valle del Cauca)	3.208	4.120	3.670	=		
Cúcuta, La Nueva Sexta	1.520	1.800	1.673	-	<b>Frijol cargamento blanco</b>						
Ibagué, Plaza La 21	1.456	1.600	1.505	+	El Carmen de Viboral (Antioquia)	6.500	7.000	6.750	=		
Pamplona (Norte de Santander)	2.174	2.174	2.174	=	Marinilla (Antioquia)	6.700	7.000	6.850	-		
<b>Arveja verde seca importada</b>						Medellín, Central	7.200	7.500	7.325	-	
Armenia, Mercar	2.264	2.273	2.270	-	Mayorista de Antioquia	7.200	7.500	7.325	-		
Barranquilla, Barranquillita	1.770	1.800	1.788	+	Medellín, Plaza	8.000	8.800	8.400	=		
Bogotá, D. C., Corabastos	1.800	1.960	1.840	-	Minorista José María Villa	6.300	6.500	6.463	-		
Bogotá, D. C., Paloquemao	2.560	2.720	2.660	-	Peñol (Antioquia)	6.500	7.100	6.800	+		
Bucaramanga, Centroabastos	1.700	1.700	1.700	=	San Vicente (Antioquia)	7.000	7.500	7.250	-		
Bucaramanga, Mercados del centro	1.580	1.900	1.720	-	<b>Frijol cargamento rojo</b>						
Buenaventura (Valle del Cauca)	1.720	1.760	1.747	+	Armenia, Mercar	5.758	5.947	5.822	-		
Cali, La Floresta	2.400	2.400	2.400	=	Bogotá, D. C., Corabastos	5.120	5.280	5.160	-		
Cali, Santa Helena	2.160	2.208	2.189	=	Bogotá, D. C., Paloquemao	5.440	5.600	5.520	+		
Cali, Siloé	2.480	2.608	2.549	+	Cartago (Valle del Cauca)	4.640	4.800	4.747	+		
Cartagena, Bazurto	2.400	2.500	2.425	-	El Carmen de Viboral (Antioquia)	5.800	6.300	6.075	+		
Cúcuta, Cenabastos	1.660	1.700	1.687	-	Ibagué, Plaza La 21	4.400	4.800	4.655	+		
Cúcuta, La Nueva Sexta	1.520	1.800	1.673	-	Manizales (Caldas)	5.286	6.167	5.683	=		
Manizales (Caldas)	2.203	2.423	2.357	+	Marinilla (Antioquia)	5.400	5.700	5.550	-		
Medellín, Central	1.920	2.600	2.190	=	Medellín, Central	6.200	6.500	6.325	++		
Mayorista de Antioquia	2.080	2.400	2.213	-	Mayorista de Antioquia	6.000	6.000	6.000	+		
Medellín, Plaza	2.300	2.380	2.350	-	Pereira, Mercasa	5.000	5.610	5.305	++		
Minorista José María Villa	2.087	2.087	2.087	=	San Vicente (Antioquia)	5.800	6.200	6.000	++		
Palmira (Valle del Cauca)	2.087	2.087	2.087	=	Tunja, Complejo de Servicios del Sur	3.840	4.000	3.920	+		
Pamplona (Norte de Santander)	2.560	2.800	2.667	-	<b>Frijol nima calima</b>						
Pasto, El Potrerillo	1.610	1.800	1.705	-	Armenia, Mercar	4.401	4.552	4.451	-		
Pereira, Mercasa	2.545	2.727	2.682	-	Bogotá, D. C., Corabastos	3.680	3.840	3.760	=		
Santa Marta (Magdalena)	2.200	2.300	2.250	-	Bogotá, D. C., Paloquemao	3.840	4.000	3.960	+		
Sincelejo (Sucre)	1.760	1.920	1.840	=	Bogotá, D. C., Plaza España	3.800	4.000	3.912	-		
Tuluá (Valle del Cauca)	2.200	2.200	2.200	=	Bogotá, D. C., Plaza Las Flores	4.000	4.400	4.200	n.d.		
Tunja, Complejo de Servicios del Sur	2.500	3.000	2.667	=	Cartago (Valle del Cauca)	3.760	4.000	3.920	+		
Valledupar, Mercado Nuevo	1.826	2.348	2.087	-	Florencia (Cauquetá)	3.680	3.696	3.685	+		
Villavicencio, CAV					Manizales (Caldas)	3.965	4.317	4.082	=		
<b>Cuchuco de cebada</b>						Medellín, Central	3.400	3.600	3.467	=	
Arauca (Arauca)	4.200	4.200	4.200	=	Mayorista de Antioquia	3.520	3.840	3.620	-		
Bucaramanga, Centroabastos	2.000	2.000	2.000	=	<b>Frijol palomito importado</b>						
Bucaramanga, Mercados del centro	1.920	2.160	2.000	-	Barranquilla, Barranquillita	3.950	4.060	4.003	+		
<b>Cuchuco de maíz</b>						Barranquilla, Granabastos	3.650	3.890	3.785	+	
Arauca (Arauca)	2.900	2.900	2.900	=	Cartagena, Bazurto	4.200	4.500	4.275	=		
Bucaramanga, Centroabastos	2.000	2.200	2.083	=	Santa Marta (Magdalena)	4.182	4.545	4.409	=		
Bucaramanga, Mercados del centro	1.920	2.160	2.053	+	<b>Frijol radical</b>						
Cali, La Floresta	1.040	1.060	1.053	=	Bogotá, D. C., Paloquemao	3.840	4.000	3.960	+		
Cali, Siloé	1.280	1.280	1.280	=	Bucaramanga, Centroabastos	3.700	3.800	3.750	=		
Ibagué, Plaza La 21	1.664	2.080	1.812	+	Bucaramanga, Mercados del centro	3.660	3.800	3.730	=		
Popayán (Cauca)	1.200	1.224	1.213	+	Cartago (Valle del Cauca)	4.400	4.480	4.440	=		
Sincelejo (Sucre)	1.300	1.300	1.300	=	Manizales (Caldas)	3.965	3.965	3.965	=		
<b>Frijol bolón</b>						Medellín, Central	3.400	3.500	3.467	+	
Arauca (Arauca)	9.200	10.000	9.600	+	Mayorista de Antioquia	3.400	3.500	3.467	+		
Armenia, Mercar	5.401	5.551	5.486	-	<b>Frijol uribe rosado</b>						
Bogotá, D. C., Corabastos	4.800	5.280	5.000	+	Cartago (Valle del Cauca)	3.840	4.000	3.947	+		
Bogotá, D. C., Plaza Las Flores	4.800	5.200	4.987	++							
Bucaramanga, Centroabastos	5.000	5.000	5.000	=							
Cartago (Valle del Cauca)	4.440	4.800	4.630	+							
Pasto, El Potrerillo	4.560	4.720	4.640	+							
Pereira, Mercasa	4.700	4.950	4.825	=							
Popayán (Cauca)	6.080	6.160	6.133	=							




**Cuadro 4. Mercados mayoristas. Precios de venta de granos y cereales (conclusión)  
2017 (15 al 21 de julio)**

Productos y mercados	Pesos por kilogramo				Tenden- cia	Productos y mercados	Pesos por kilogramo				Tenden- cia
	Mínimo	Máximo	Medio				Mínimo	Máximo	Medio		
<b>Frijol Uribe rosado (continuación)</b>						<b>Maíz amarillo cáscara (continuación)</b>					
Medellín, Central						Barranquilla, Barranquillita	1.089	1.111	1.100		+
Mayorista de Antioquia	2.600	2.800	2.667	=	Sonsón (Antioquia)	1.000	1.200	1.075		-	
Pereira, Mercasa	2.900	3.170	3.035	=	Valledupar, Mercado Nuevo	1.100	1.100	1.100		+	
<b>Frijol Zaragoza</b>					<b>Maíz amarillo cáscara importado</b>						
Barranquilla, Barranquillita	4.100	4.200	4.156	+	Medellín, Central						
Barranquilla, Granabastos	4.200	4.300	4.273	=	Mayorista de Antioquia	920	950	930		+	
Cartagena, Bazurto	4.000	4.200	4.050	=	<b>Maíz amarillo trillado</b>						
Cúcuta, Cenabastos	4.500	4.500	4.500	-	Armenia, Mercar	1.200	1.200	1.200		=	
Cúcuta, La Nueva Sexta	4.500	4.500	4.500	=	Barranquilla, Barranquillita	1.450	1.475	1.465		+	
Montería (Córdoba)	5.000	5.140	5.085	=	Barranquilla, Granabastos	1.395	1.430	1.408		+	
Sincelejo (Sucre)	3.900	4.200	4.025	=	Cali, La Floresta	1.700	1.700	1.700		=	
Valledupar, Mercado Nuevo	5.000	5.000	5.000	=	Cali, Santa Helena	1.520	1.520	1.520		=	
<b>Garbanzo importado</b>					Cali, Siloé	1.560	1.580	1.573		=	
Arauca (Arauca)	3.200	3.200	3.200	=	Cartagena, Bazurto	1.750	1.800	1.763		=	
Armenia, Mercar	5.335	5.595	5.508	+	Medellín, Central						
Bogotá, D. C., Paloquemao	6.560	6.720	6.680	+	Mayorista de Antioquia	1.300	1.300	1.300		=	
Bogotá, D. C., Plaza España	6.560	7.424	6.881	+	Medellín, Plaza						
Bogotá, D. C., Plaza Las Flores	6.400	6.800	6.600	-	Minorista José María Villa	1.600	1.800	1.667		=	
Bucaramanga, Mercados del centro	5.000	5.200	5.100	=	Montería (Córdoba)	1.200	1.240	1.220		=	
Cartago (Valle del Cauca)	4.784	4.960	4.901	=	Pasto, El Potrerillo	1.680	1.920	1.813		=	
Cúcuta, Cenabastos	5.700	6.000	5.850	+	Pereira, Mercasa	1.180	1.300	1.240		=	
Medellín, Central					Santa Marta (Magdalena)	1.400	1.460	1.430		=	
Mayorista de Antioquia	4.480	6.000	4.960	=	Sincelejo (Sucre)	1.333	1.356	1.339		+	
Medellín, Plaza					Tuluá (Valle del Cauca)	1.320	1.380	1.355		=	
Minorista José María Villa	4.320	4.720	4.480	=	<b>Maíz blanco cáscara</b>						
Neiva, Surabastos	5.200	5.600	5.400	+	Medellín, Central						
Pereira, Mercasa	4.800	4.885	4.843	+	Mayorista de Antioquia	1.050	1.100	1.088		=	
Tunja, Complejo de Servicios del Sur	6.400	6.400	6.400	+	Tunja, Complejo de Servicios del Sur	1.040	1.120	1.080		=	
Villavicencio, CAV	4.080	4.880	4.620	+	<b>Maíz blanco retrillado</b>						
<b>Lenteja importada</b>					Cartago (Valle del Cauca)	1.340	1.400	1.367		-	
Arauca (Arauca)	5.888	5.888	5.888	=	<b>Maíz blanco trillado</b>						
Armenia, Mercar	4.608	4.771	4.717	+	Armenia, Mercar	1.260	1.300	1.287		=	
Barranquilla, Barranquillita	3.300	3.400	3.363	+	Barranquilla, Barranquillita	1.460	1.483	1.474		-	
Barranquilla, Granabastos	3.500	3.960	3.763	+	Barranquilla, Granabastos	1.450	1.483	1.466		=	
Bogotá, D. C., Corabastos	4.000	4.160	4.080	+	Bogotá, D. C., Corabastos	1.320	1.360	1.340		-	
Bogotá, D. C., Plaza España	3.944	5.120	4.538	-	Bogotá, D. C., Paloquemao	1.600	1.760	1.680		=	
Bogotá, D. C., Plaza Las Flores	4.400	4.400	4.400	--	Bogotá, D. C., Plaza España	1.440	1.522	1.500		+	
Bucaramanga, Centroabastos	3.600	3.700	3.650	-	Cali, La Floresta	1.600	1.600	1.600		=	
Bucaramanga, Mercados del centro	3.800	3.800	3.800	=	Cali, Santa Helena	1.520	1.540	1.527		=	
Buenaventura (Valle del Cauca)	3.280	3.360	3.320	=	Cali, Siloé	1.560	1.580	1.573		=	
Cali, La Floresta	4.400	4.600	4.520	-	Cartagena, Bazurto	1.800	1.850	1.825		+	
Cali, Santa Helena	4.320	4.400	4.373	-	Cartago (Valle del Cauca)	1.240	1.300	1.273		-	
Cúcuta, Cenabastos	3.520	3.800	3.640	-	Cúcuta, Cenabastos	1.400	1.520	1.467		-	
Cúcuta, La Nueva Sexta	3.667	4.000	3.822	-	Florencia (Cauquetá)	1.520	1.560	1.540		+	
Florencia (Cauquetá)	3.664	3.680	3.672	-	Manizales (Caldas)	1.360	1.440	1.400		=	
Ibagué, Plaza La 21	3.360	3.480	3.410	+	Medellín, Central						
Manizales (Caldas)	3.965	4.317	4.082	=	Mayorista de Antioquia	1.300	1.340	1.310		=	
Medellín, Central					Medellín, Plaza						
Mayorista de Antioquia	4.160	5.596	4.559	=	Minorista José María Villa	1.500	1.600	1.567		=	
Medellín, Plaza					Neiva, Surabastos	1.320	1.400	1.380		-	
Minorista José María Villa	3.600	3.840	3.760	=	Palmira (Valle del Cauca)	1.400	1.440	1.420		-	
Montería (Córdoba)	3.500	3.600	3.525	=	Pereira, Mercasa	1.280	1.400	1.340		=	
Neiva, Surabastos	3.600	3.840	3.740	+	Santa Marta (Magdalena)	1.400	1.460	1.425		-	
Palmira (Valle del Cauca)	3.700	3.800	3.765	-	Sincelejo (Sucre)	1.444	1.489	1.459		=	
Pasto, El Potrerillo	4.240	4.400	4.320	+	Tuluá (Valle del Cauca)	1.400	1.440	1.420		=	
Popayán (Cauca)	4.800	4.960	4.853	+	Valledupar, Mercado Nuevo	1.300	1.300	1.300		=	
Sincelejo (Sucre)	3.800	4.000	3.900	=	Villavicencio, CAV	1.520	1.600	1.540		-	
Tuluá (Valle del Cauca)	3.752	3.952	3.824	=	<b>Maíz pira</b>						
Tunja, Complejo de Servicios del Sur	4.600	4.800	4.700	-	Arauca (Arauca)	3.100	3.100	3.100		=	
Valledupar, Mercado Nuevo	4.000	5.000	4.333	-	Bogotá, D. C., Corabastos	2.160	2.200	2.180		-	
Villavicencio, CAV	4.000	4.304	4.120	+	Bogotá, D. C., Plaza España	2.240	2.416	2.328		-	
<b>Maíz amarillo cáscara</b>					Bucaramanga, Centroabastos	2.714	2.714	2.714		=	
Bogotá, D. C., Corabastos	976	1.088	1.028	+	Bucaramanga, Mercados del centro	2.857	2.976	2.917		=	
Bogotá, D. C., Paloquemao	1.360	1.440	1.400	+	Cúcuta, Cenabastos	2.220	2.360	2.293		-	
Cartagena, Bazurto	840	840	840	=	Cúcuta, La Nueva Sexta	2.240	2.320	2.280		+	
Manizales (Caldas)	1.040	1.200	1.120	=	Medellín, Central						
Medellín, Central					Mayorista de Antioquia	2.200	2.800	2.490		=	
Mayorista de Antioquia	1.100	1.100	1.100	=	Medellín, Plaza						
Medellín, Plaza					Minorista José María Villa	2.400	2.560	2.453		=	
Minorista José María Villa	1.200	1.400	1.300	=	Villavicencio, CAV	2.330	2.609	2.485		+	
Montería (Córdoba)	900	940	920	=							
Neiva, Surabastos	1.016	1.048	1.036	+							
Pasto, El Potrerillo	1.225	1.275	1.250	+							

## Tendencias:

- (---) Variación mayor al -20 %  
 (--) Variación entre -10 % y -20 %  
 (-) Variación entre 0 % y -10 %

(=) Variación igual a 0 %

(+) Variación entre 0 % y 10 %

(+ +) Variación entre 10 % y 20 %

(++) Variación mayor al 20 %

(n.d.) No determinado

**Cuadro 5. Mercados mayoristas. Precios de venta de huevos y lácteos 2017 (15 al 21 de julio)**

Productos y mercados	Pesos por kilogramo				Tendencia	Productos y mercados	Pesos por kilogramo				Tendencia
	Mínimo	Máximo	Medio				Mínimo	Máximo	Medio		
<b>Huevo blanco A</b>						<b>Huevo rojo AA (continuación)</b>					
Buenaventura (Valle del Cauca)	283	283	283		+	Montería (Córdoba)	240	247	243		+
Cartago (Valle del Cauca)	220	227	223		=	Neiva, Surabastos	233	270	248		=
Manizales (Caldas)	210	230	218		=	Palmira (Valle del Cauca)	317	317	317		+
Medellín, Central						Pamplona (Norte de Santander)	219	233	225		+
Mayorista de Antioquia	220	230	223		=	Pasto, El Potrerillo	200	217	209		+
Medellín, Plaza						Popayán (Cauca)	270	273	272		+
Minorista José María Villa	215	233	223		=	Sincelejo (Sucre)	243	243	243		+
Pereira, La 41	220	220	220		=	Tuluá (Valle del Cauca)	225	230	227		=
						Valledupar, Mercado Nuevo	223	233	228		+
						Villavicencio, CAV	240	250	245		+
<b>Huevo blanco AA</b>						<b>Huevo rojo B</b>					
Cartago (Valle del Cauca)	230	233	232		-	Armenia, Mercar	200	200	200		-
Manizales (Caldas)	220	240	230		=	Barranquilla, Barranquillita	245	250	246		=
Medellín, Central						Barranquilla, Granabastos	223	227	226		+
Mayorista de Antioquia	240	250	243		+	Bogotá, D. C., Corabastos	210	230	218		-
Medellín, Plaza						Bogotá, D. C., Paloquemao	190	200	198		+
Minorista José María Villa	250	260	253		+	Bogotá, D. C., Plaza Las Flores	210	220	213		-
Pereira, La 41	240	240	240		=	Bucaramanga, Centroabastos	180	180	180		+
						Ibagué, Plaza La 21	200	217	204		-
<b>Huevo blanco B</b>						Medellín, Central					
Cartago (Valle del Cauca)	207	210	208		=	Mayorista de Antioquia	210	220	217		++
Medellín, Central						Medellín, Plaza					
Mayorista de Antioquia	210	220	217		++	Minorista José María Villa	183	195	190		=
Medellín, Plaza						Montería (Córdoba)	200	203	202		-
Minorista José María Villa	183	195	190		=	Neiva, Surabastos	200	220	213		+
Pereira, La 41	200	200	200		-	Sincelejo (Sucre)	217	217	217		+
						Villavicencio, CAV	200	210	204		+
<b>Huevo blanco extra</b>						<b>Huevo rojo extra</b>					
Manizales (Caldas)	270	290	278		=	Armenia, Mercar	300	300	300		+
Medellín, Central						Bogotá, D. C., Corabastos	300	320	308		-
Mayorista de Antioquia	280	300	290		+	Bogotá, D. C., Paloquemao	280	300	295		+
Medellín, Plaza						Bogotá, D. C., Plaza Las Flores	320	340	330		=
Minorista José María Villa	300	300	300		=	Cali, Galería Alameda	350	350	350		=
Pereira, La 41	300	300	300		=	Cali, La Floresta	290	300	294		+
						Cali, Siloé	290	297	293		-
<b>Huevo rojo A</b>						Cúcuta, Cenabastos	250	278	264		+
Armenia, Mercar	215	220	218		=	Ibagué, Plaza La 21	267	333	300		=
Barranquilla, Barranquillita	265	270	266		+	Medellín, Central					
Barranquilla, Granabastos	240	247	243		+	Mayorista de Antioquia	280	300	290		+
Bogotá, D. C., Corabastos	230	250	238		-	Medellín, Plaza					
Bogotá, D. C., Paloquemao	220	230	225		+	Minorista José María Villa	300	300	300		=
Bogotá, D. C., Plaza Las Flores	240	250	247		+	Neiva, Surabastos	280	300	288		-
Bucaramanga, Centroabastos	183	183	183		=	Palmira (Valle del Cauca)	333	343	336		+
Cali, Santa Helena	250	257	253		=	Pasto, El Potrerillo	243	260	250		+
Cali, Siloé	247	253	250		=	Villavicencio, CAV	270	283	278		+
Cartagena, Bazurto	200	200	200		-	<b>Leche en polvo</b>					
Cartago (Valle del Cauca)	220	227	223		=	Arauca (Arauca)	13.754	13.754	13.754		=
Cúcuta, Cenabastos	215	217	216		+	Armenia, Mercar	18.125	23.750	20.625		-
Ibagué, Plaza La 21	217	250	233		+	Bogotá, D. C., Corabastos	24.132	25.174	24.436		+
Medellín, Central						Bucaramanga, Centroabastos	20.833	23.958	22.480		=
Mayorista de Antioquia	220	230	223		=	Bucaramanga, Mercados del centro	22.639	24.583	23.727		=
Medellín, Plaza						Buenaventura (Valle del Cauca)	19.677	23.936	21.649		+
Minorista José María Villa	215	233	223		=	Cali, La Floresta	18.421	21.111	19.880		-
Montería (Córdoba)	213	217	215		-	Cali, Santa Helena	18.421	21.944	20.383		=
Neiva, Surabastos	220	230	227		+	Cali, Siloé	19.737	21.667	20.704		=
Pamplona (Norte de Santander)	208	217	214		+	Cartago (Valle del Cauca)	18.947	21.528	20.259		=
Pasto, El Potrerillo	177	187	180		+	Medellín, Central					
Popayán (Cauca)	253	260	256		+	Mayorista de Antioquia	16.417	16.833	16.625		+
Sincelejo (Sucre)	223	227	224		+	Palmira (Valle del Cauca)	19.737	23.090	21.491		+
Tuluá (Valle del Cauca)	200	205	202		+	Pamplona (Norte de Santander)	11.667	12.083	11.861		-
Valledupar, Mercado Nuevo	217	227	222		+	Pasto, El Potrerillo	19.298	23.333	21.311		=
Villavicencio, CAV	216	226	220		+	Pereira, Mercasa	23.639	23.639	23.639		=
						Popayán (Cauca)	19.561	21.354	20.418		+
<b>Huevo rojo AA</b>						Tuluá (Valle del Cauca)	18.640	23.134	20.857		=
Armenia, Mercar	250	260	253		+	Villavicencio, CAV	24.219	24.913	24.682		=
Barranquilla, Barranquillita	270	275	271		-	<b>Queso campesino</b>					
Barranquilla, Granabastos	267	273	270		+	Armenia, Mercar	11.000	11.000	11.000		-
Bogotá, D. C., Corabastos	240	260	253		+	Bogotá, D. C., Corabastos	7.600	8.000	7.800		-
Bogotá, D. C., Paloquemao	240	250	248		+	Bogotá, D. C., Paloquemao	8.500	9.000	8.700		-
Bogotá, D. C., Plaza Las Flores	250	280	265		-	Bogotá, D. C., Plaza España	8.000	8.200	8.050		-
Bucaramanga, Centroabastos	190	190	190		=	Bogotá, D. C., Plaza Las Flores	7.200	7.400	7.367		+
Cali, Galería Alameda	300	300	300		=	Bucaramanga, Mercados del centro	9.000	9.000	9.000		=
Cali, La Floresta	267	270	268		=	Cali, Galería Alameda	10.000	10.000	10.000		=
Cali, Santa Helena	275	300	291		+	Cali, La Floresta	10.000	10.000	10.000		=
Cali, Siloé	257	263	260		-	Cali, Santa Helena	10.000	10.000	10.000		=
Cartagena, Bazurto	217	217	217		-	Cali, Siloé	10.000	10.000	10.000		=
Cartago (Valle del Cauca)	233	237	234		-	Cúcuta, Cenabastos	9.500	10.000	9.750		=
Cúcuta, Cenabastos	220	228	224		+	Ibagué, Plaza La 21	7.000	7.600	7.267		-
Ibagué, Plaza La 21	227	267	257		+						
Medellín, Central											
Mayorista de Antioquia	240	250	243		+						
Medellín, Plaza											
Minorista José María Villa	250	260	253		+						

**Cuadro 5. Mercados mayoristas. Precios de venta de huevos y lácteos (conclusión)  
2017 (15 al 21 de julio)**

Productos y mercados	Pesos por kilogramo			Tenden- cia
	Mínimo	Máximo	Medio	
<b>Queso campesino (continuación)</b>				
Manizales (Caldas)	7.600	7.600	7.600	=
Medellín, Central				
Mayorista de Antioquia	10.000	10.400	10.133	-
Montería (Córdoba)	8.000	9.000	8.500	+
Palmira (Valle del Cauca)	9.500	9.500	9.500	-
Pereira, La 41	10.000	10.000	10.000	=
Tuluá (Valle del Cauca)	9.600	10.000	9.733	=
Villavicencio, CAV	9.000	9.000	9.000	=
<b>Queso Caquetá</b>				
Cali, Galería Alameda	9.600	10.000	9.767	+
Cali, La Floresta	10.000	10.000	10.000	++
Cali, Santa Helena	10.000	10.000	10.000	+
Cali, Siloé	9.200	9.600	9.400	++
Palmira (Valle del Cauca)	9.500	9.800	9.600	-
Popayán (Cauca)	10.500	10.600	10.533	=
Tuluá (Valle del Cauca)	9.000	9.200	9.067	+
<b>Queso costeño</b>				
Armenia, Mercar	9.440	9.600	9.547	+
Barranquilla, Barranquillita	8.400	8.500	8.475	+
Barranquilla, Granabastos	8.800	9.000	8.900	+
Bogotá, D. C., Corabastos	9.600	10.200	9.950	+
Bogotá, D. C., Paloquemao	11.000	11.000	11.000	+
Bogotá, D. C., Plaza España	9.500	9.800	9.650	+
Bogotá, D. C., Plaza Las Flores	10.000	10.000	10.000	-
Bucaramanga, Mercados del centro	9.000	10.000	9.533	=
Buenaventura (Valle del Cauca)	10.500	11.000	10.833	-
Cali, Galería Alameda	9.600	10.000	9.767	+
Cali, La Floresta	10.000	10.000	10.000	++
Cali, Santa Helena	10.000	10.000	10.000	+
Cali, Siloé	9.200	9.600	9.400	++
Cartagena, Bazurto	10.500	11.000	10.833	+
Cartago (Valle del Cauca)	9.400	9.800	9.600	+
Cúcuta, Cenabastos	10.000	11.000	10.500	++
Ibagué, Plaza La 21	8.800	8.800	8.800	=
Manizales (Caldas)	8.000	8.500	8.250	=
Medellín, Central				
Mayorista de Antioquia	9.800	10.300	9.967	++
Medellín, Plaza				
Minorista José María Villa	8.500	9.500	9.000	+
Montería (Córdoba)	10.000	10.000	10.000	+
Palmira (Valle del Cauca)	9.500	9.800	9.600	-
Pereira, La 41	10.000	10.000	10.000	=
Santa Marta (Magdalena)	7.500	7.800	7.625	-
Sincelejo (Sucre)	8.000	8.000	8.000	=

**Tendencias:**

- (---) Variación mayor al -20 %  
 (--) Variación entre -10 % y -20 %  
 (-) Variación entre 0 % y -10 %

**Cuadro 6. Mercados mayoristas. Precios de venta de carnes  
2017 (15 al 21 de julio)**

Productos y mercados	Pesos por kilogramo			Tenden- cia
	Mínimo	Máximo	Medio	
<b>Alas de pollo con costillar</b>				
Armenia, Mercar	4.400	4.800	4.533	-
Barranquilla, Barranquillita	3.800	3.900	3.875	+
Barranquilla, Granabastos	3.700	3.800	3.775	=
Bogotá, D. C., Frigorífico Ble Ltda.	4.500	5.000	4.833	=
Bogotá, D. C., Frigorífico Guadalupe	3.100	3.400	3.267	-
Bogotá, D. C., Plaza Las Flores	3.000	3.200	3.033	-
Cali, Galería Alameda	3.800	4.000	3.933	-
Cali, Santa Helena	4.400	4.600	4.500	=
Florencia (Caquetá)	5.500	5.500	5.500	=
Ibagué, Plaza La 21	4.200	4.600	4.400	-
Montería (Córdoba)	4.400	4.600	4.533	+
Neiva, Surabastos	3.600	4.000	3.867	-
Palmira (Valle del Cauca)	4.400	4.600	4.500	+
Santa Marta (Magdalena)	3.700	4.100	3.933	+
Sincelejo (Sucre)	4.000	4.000	4.000	=
Tuluá (Valle del Cauca)	4.800	5.000	4.900	+
Valledupar, Mercado Nuevo	3.600	3.900	3.767	-
Villavicencio, CAV	4.800	5.000	4.900	+

Productos y mercados	Pesos por kilogramo			Tenden- cia
	Mínimo	Máximo	Medio	
<b>Queso costeño (continuación)</b>				
Valledupar, Mercado Nuevo	8.000	8.000	8.000	=
Villavicencio, CAV	9.400	9.600	9.500	=
<b>Queso cuajada</b>				
Armenia, Mercar	7.000	7.000	7.000	-
Bogotá, D. C., Corabastos	8.400	9.000	8.750	-
Bogotá, D. C., Paloquemao	8.600	9.000	8.733	-
Bogotá, D. C., Plaza Las Flores	8.000	8.000	8.000	=
Bucaramanga, Mercados del centro	9.000	9.000	9.000	=
Cali, Galería Alameda	7.000	7.200	7.067	+
Cali, La Floresta	7.000	7.200	7.067	=
Cali, Santa Helena	7.400	7.700	7.550	=
Cali, Siloé	7.200	7.400	7.300	=
Cartago (Valle del Cauca)	7.200	7.200	7.200	=
Cúcuta, Cenabastos	9.000	9.000	9.000	=
Medellín, Central				
Mayorista de Antioquia	9.000	9.400	9.133	=
Medellín, Plaza				
Minorista José María Villa	7.800	8.400	8.067	+
Palmira (Valle del Cauca)	7.000	7.000	7.000	=
Pereira, La 41	9.000	9.000	9.000	=
Popayán (Cauca)	10.100	10.400	10.267	=
Tuluá (Valle del Cauca)	6.800	7.000	6.933	=
Villavicencio, CAV	9.400	9.600	9.450	=
<b>Queso doble crema</b>				
Armenia, Mercar	11.000	11.000	11.000	+
Bogotá, D. C., Corabastos	8.800	9.200	9.100	+
Bogotá, D. C., Paloquemao	8.400	8.800	8.667	+
Bogotá, D. C., Plaza España	8.800	9.400	9.050	+
Bogotá, D. C., Plaza Las Flores	8.400	10.000	9.000	-
Bucaramanga, Mercados del centro	10.000	10.300	10.100	=
Buenaventura (Valle del Cauca)	9.000	10.000	9.667	+
Cali, Galería Alameda	11.000	11.000	11.000	=
Cali, La Floresta	10.000	10.000	10.000	=
Cali, Santa Helena	10.000	10.000	10.000	=
Cali, Siloé	10.000	10.000	10.000	=
Cúcuta, Cenabastos	9.500	10.000	9.750	=
Florencia (Caquetá)	10.000	10.400	10.200	+
Ibagué, Plaza La 21	9.800	11.000	10.400	-
Medellín, Central				
Mayorista de Antioquia	8.800	10.400	9.200	=
Palmira (Valle del Cauca)	9.500	10.000	9.875	-
Popayán (Cauca)	10.600	10.800	10.667	=
Tuluá (Valle del Cauca)	9.400	10.400	9.733	=
Villavicencio, CAV	10.400	10.400	10.400	=

(=) Variación igual a 0 %

(+) Variación entre 0 % y 10 %

(++) Variación entre 10 % y 20 %

(+++) Variación mayor al 20 %

(n.d.) No determinado

Productos y mercados	Pesos por kilogramo			Tenden- cia
	Mínimo	Máximo	Medio	
<b>Alas de pollo sin costillar</b>				
Arauca (Arauca)	5.000	5.400	5.200	-
Armenia, Mercar	5.600	6.000	5.867	+
Bogotá, D. C., Corabastos	5.000	5.200	5.100	+
Bogotá, D. C., Frigorífico Ble Ltda.	6.000	6.600	6.233	=
Bogotá, D. C., Frigorífico Guadalupe	5.600	6.500	6.133	-
Bogotá, D. C., Paloquemao	6.000	7.000	6.500	-
Bogotá, D. C., Plaza Las Flores	5.400	5.800	5.600	=
Bucaramanga, Frigoríficos	6.300	6.550	6.417	=
Cúcuta, Cenabastos	4.600	4.600	4.600	=
Medellín, Central				
Mayorista de Antioquia	6.000	7.450	6.483	=
Medellín, Plaza				
Minorista José María Villa	5.200	5.300	5.233	=
<b>Carne de cerdo, brazo con hueso</b>				
Barranquilla, Barranquillita	9.400	9.500	9.425	=
Bogotá, D. C., Frigorífico Ble Ltda.	8.200	9.000	8.667	+
Bogotá, D. C., Frigorífico Guadalupe	8.000	8.500	8.250	=



**Cuadro 6. Mercados mayoristas. Precios de venta de carnes (continuación)**  
**2017 (15 al 21 de julio)**

Productos y mercados	Pesos por kilogramo				Tendencia	Productos y mercados	Pesos por kilogramo				Tendencia
	Mínimo	Máximo	Medio	Precios			Mínimo	Máximo	Medio	Precios	
<b>Carne de cerdo, brazo con hueso (continuación)</b>						<b>Carne de cerdo, espinazo (continuación)</b>					
Bogotá, D. C., Paloquemao	9.000	10.000	9.250		-	Bogotá, D. C., Frigorífico Guadalupe	5.800	6.500	6.050		-
Bogotá, D. C., Plaza Las Flores	9.000	10.000	9.200		+	Bogotá, D. C., Plaza Las Flores	4.500	5.000	4.750		++
Cartagena, Bazurto	8.500	8.600	8.550			Buenaventura (Valle del Cauca)	9.500	10.000	9.833		-
Cúcuta, Cenabastos	10.000	10.000	10.000		+	Cali, Santa Helena	6.400	6.700	6.550		+
Malambo (Atlántico), Carnes y carnes	8.200	8.200	8.200		=	Cúcuta, Cenabastos	4.000	4.000	4.000		=
Montería (Córdoba)	9.000	10.000	9.333		=	Ibagué, Frigorífico Carlima	3.000	3.000	3.000		=
Sincelejo (Sucre)	8.000	8.000	8.000		=	Ibagué, Plaza La 21	3.500	5.000	4.350		+
Valledupar, Mercado Nuevo	11.000	11.000	11.000		-	Manizales (Caldas)	7.000	7.000	7.000		=
<b>Carne de cerdo, brazo sin hueso</b>						<b>Carne de cerdo, lomo con hueso</b>					
Barranquilla, Barranquillita	9.900	10.100	10.000		=	Barranquilla, Barranquillita	9.900	10.000	9.975		=
Bogotá, D. C., Frigorífico Ble Ltda.	9.000	10.000	9.400		-	Cartagena, Bazurto	8.500	8.500	8.500		-
Bogotá, D. C., Frigorífico Guadalupe	9.000	9.500	9.167		+	Cúcuta, Cenabastos	12.000	12.000	12.000		=
Bogotá, D. C., Paloquemao	9.000	10.400	9.450			Cúcuta, La Nueva Sexta	11.000	12.000	11.667		+
Bogotá, D. C., Plaza Las Flores	9.000	11.000	10.000		+	Malambo (Atlántico), Carnes y carnes	10.000	10.000	10.000		=
Buenaventura (Valle del Cauca)	15.000	16.000	15.667		=	Montería (Córdoba)	9.000	10.000	9.333		=
Cali, Santa Helena	12.500	13.000	12.750		+	Sincelejo (Sucre)	8.000	8.000	8.000		=
Cartagena, Bazurto	12.000	12.000	12.000		=	Valledupar, Mercado Nuevo	8.000	8.000	8.000		=
Ibagué, Frigorífico Carlima	10.000	10.000	10.000		=	<b>Carne de cerdo, lomo sin hueso</b>					
Ibagué, Plaza La 21	9.900	11.000	10.375		-	Barranquilla, Barranquillita	13.000	13.200	13.050		=
Malambo (Atlántico), Carnes y carnes	9.000	9.000	9.000		=	Bogotá, D. C., Frigorífico Ble Ltda.	12.000	14.000	12.917		-
Medellín, Central						Bogotá, D. C., Frigorífico Guadalupe	13.000	13.200	13.033		-
Mayorista de Antioquia	9.000	11.400	10.133		=	Bogotá, D. C., Paloquemao	12.000	14.000	13.150		-
Montería (Córdoba)	13.000	14.000	13.333		=	Bogotá, D. C., Plaza Las Flores	12.000	13.500	12.750		+
Palmira (Valle del Cauca)	10.800	11.000	10.900		-	Buenaventura (Valle del Cauca)	17.000	18.000	17.333		+
Pasto, El Potrerillo	15.300	15.700	15.500		-	Cali, Santa Helena	14.500	15.000	14.700		-
Pereira, La 41	12.000	13.000	12.500		-	Cartagena, Bazurto	12.000	12.000	12.000		-
Popayán (Cauca)	14.000	14.000	14.000		=	Cúcuta, Cenabastos	12.000	13.000	12.500		+
Sincelejo (Sucre)	11.000	12.000	11.500		=	Cúcuta, La Nueva Sexta	12.000	14.000	13.000		+
Tuluá (Valle del Cauca)	10.600	11.000	10.767		=	Florencia (Cauquetá)	16.000	16.000	16.000		=
Valledupar, Mercado Nuevo	12.000	14.000	12.667		=	Ibagué, Frigorífico Carlima	15.000	15.000	15.000		=
Villavicencio, CAV	11.000	11.000	11.000		+	Ibagué, Plaza La 21	12.000	13.900	12.925		+
<b>Carne de cerdo, cabeza de lomo</b>						<b>Carne de cerdo, costilla</b>					
Bogotá, D. C., Frigorífico Ble Ltda.	9.000	10.500	9.667		-	Barranquilla, Barranquillita	9.900	10.000	9.975		=
Bogotá, D. C., Frigorífico Guadalupe	9.000	10.000	9.550		+	Bogotá, D. C., Frigorífico Ble Ltda.	10.600	12.000	11.433		+
Bogotá, D. C., Paloquemao	10.000	11.000	10.500		+	Bogotá, D. C., Frigorífico Guadalupe	10.000	11.600	10.800		+
Bogotá, D. C., Plaza Las Flores	9.000	11.000	10.000		+	Bogotá, D. C., Paloquemao	11.000	12.000	11.750		+
Cúcuta, Cenabastos	11.000	12.000	11.500		-	Bogotá, D. C., Plaza Las Flores	11.000	11.500	11.167		+
Cúcuta, La Nueva Sexta	10.000	11.000	10.667		-	Buenaventura (Valle del Cauca)	14.000	14.000	14.000		+
Ibagué, Frigorífico Carlima	10.000	10.000	10.000		=	Cali, Santa Helena	8.800	9.100	8.975		++
Ibagué, Plaza La 21	9.200	11.000	10.025		-	Cartagena, Bazurto	8.500	8.500	8.500		-
Villavicencio, CAV	11.000	11.000	11.000		+	Cúcuta, Cenabastos	11.000	11.000	11.000		+
<b>Carne de cerdo, costilla</b>						<b>Carne de cerdo, canal</b>					
Barranquilla, Barranquillita	9.900	10.000	9.975		=	Ibagué, Plaza La 21	7.200	7.744	7.466		-
Bogotá, D. C., Frigorífico Ble Ltda.	10.600	12.000	11.433		+	Malambo (Atlántico), Carnes y carnes	7.400	7.400	7.400		=
Bogotá, D. C., Frigorífico Guadalupe	10.000	11.600	10.800		+	Pereira, La 41	7.300	7.300	7.300		=
Bogotá, D. C., Paloquemao	11.000	12.000	11.750		+	Popayán (Cauca)	7.000	7.300	7.200		+
Bogotá, D. C., Plaza Las Flores	11.000	11.500	11.167		+	<b>Carne de cerdo, espinazo</b>					
Buenaventura (Valle del Cauca)	14.000	14.000	14.000		+	Bogotá, D. C., Frigorífico Ble Ltda.	5.600	6.500	6.017		n.d.
Cali, Santa Helena	8.800	9.100	8.975		++						
Cartagena, Bazurto	8.500	8.500	8.500		-						
Cúcuta, Cenabastos	11.000	11.000	11.000		+						
Cúcuta, La Nueva Sexta	10.000	11.000	10.333		-						
Ibagué, Frigorífico Carlima	12.800	12.800	12.800		=						
Ibagué, Plaza La 21	11.000	12.900	11.725		-						
Malambo (Atlántico), Carnes y carnes	10.000	10.000	10.000		=						
Manizales (Caldas)	10.000	12.000	11.333		=						
Medellín, Central											
Mayorista de Antioquia	12.000	14.380	13.093		=						
Medellín, Plaza											
Minorista José María Villa	12.390	13.000	12.797		-						
Montería (Córdoba)	9.000	10.000	9.333		=						
Palmira (Valle del Cauca)	9.000	9.200	9.050		-						
Pasto, El Potrerillo	13.800	14.200	14.000		-						
Pereira, La 41	13.000	13.000	13.000		=						
Popayán (Cauca)	9.000	9.000	9.000		=						
Tuluá (Valle del Cauca)	10.500	12.000	11.333		=						
Tunja, Complejo de Servicios del Sur	11.000	12.000	11.667		+						
Valledupar, Mercado Nuevo	11.000	12.000	11.667		+						
Villavicencio, CAV	10.500	11.000	10.875		+						
<b>Carne de cerdo, canal</b>						<b>Carne de cerdo, pernil con hueso</b>					
Ibagué, Plaza La 21	7.200	7.744	7.466		-	Barranquilla, Barranquillita	10.500	10.600	10.525		=
Malambo (Atlántico), Carnes y carnes	7.400	7.400	7.400		=	Bogotá, D. C., Frigorífico Ble Ltda.	9.500	9.800	9.600		-
Pereira, La 41	7.300	7.300	7.300		=	Bogotá, D. C., Frigorífico Guadalupe	8.500	9.000	8.883		+
Popayán (Cauca)	7.000	7.300	7.200		+	Bogotá, D. C., Plaza Las Flores	9.000	10.500	9.900		+
<b>Carne de cerdo, espinazo</b>						<b>Carne de cerdo, pernil sin hueso</b>					
Bogotá, D. C., Frigorífico Ble Ltda.	5.600	6.500	6.017		n.d.	Bogotá, D. C., Frigorífico Ble Ltda.	10.000	11.000	10.350		-
						Bogotá, D. C., Frigorífico Guadalupe	10.000	10.000	10.000		-
						Bogotá, D. C., Plaza Las Flores	10.000	12.000	10.750		+


**Cuadro 6. Mercados mayoristas. Precios de venta de carnes (continuación)  
2017 (15 al 21 de julio)**

Productos y mercados	Pesos por kilogramo				Tenden- cia	Productos y mercados	Pesos por kilogramo				Tenden- cia
	Mínimo	Máximo	Medio				Mínimo	Máximo	Medio		
<b>Carne de cerdo, perril sin hueso (continuación)</b>						<b>Carne de res, bola de brazo (continuación)</b>					
Buenaventura (Valle del Cauca)	15.000	16.000	15.667	=		Popayán (Cauca)	15.000	15.000	15.000	=	
Cali, Santa Helena	12.000	12.300	12.125	-		Sincelejo (Sucre)	15.000	15.000	15.000	=	
Cartagena, Bazurto	12.000	12.000	12.000	=		Tuluá (Valle del Cauca)	16.000	16.400	16.200	=	
Cúcuta, Cenabastos	11.000	11.000	11.000	+		Valledupar, Mercado Nuevo	14.000	15.000	14.667	+	
Cúcuta, La Nueva Sexta	10.000	12.000	10.667	-		<b>Carne de res, bola de pierna</b>					
Ibagué, Frigorífico Carlina	12.000	12.000	12.000	=		Barranquilla, Barranquillita	14.000	14.100	14.025	-	
Ibagué, Plaza La 21	10.600	12.000	11.400	+		Barranquilla, Granabastos	16.000	16.500	16.300	=	
Malambo (Atlántico), Carnes y carnes	11.000	11.000	11.000	=		Bogotá, D. C., Frigorífico Ble Ltda.	13.800	14.000	13.917	-	
Manizales (Caldas)	12.000	12.000	12.000	=		Bogotá, D. C., Frigorífico Guadalupe	13.800	14.200	14.033	-	
Medellín, Central						Bogotá, D. C., Paloquemao	15.000	16.000	15.750	+	
Mayorista de Antioquia	11.520	12.900	12.140	=		Bucaramanga, Frigoríficos	18.700	18.900	18.800	=	
Medellín, Plaza						Buenaventura (Valle del Cauca)	15.000	16.000	15.667	=	
Minorista José María Villa	12.000	13.220	12.407	=		Cali, Santa Helena	16.500	16.800	16.650	+	
Montería (Córdoba)	13.000	14.000	13.333	=		Cartagena, Bazurto	14.500	15.000	14.750	+	
Palmira (Valle del Cauca)	11.500	12.000	11.875	-		Cúcuta, Cenabastos	12.000	14.000	13.000	=	
Pasto, El Potrerillo	17.200	17.600	17.400	=		Cúcuta, La Nueva Sexta	11.000	12.000	11.667	-	
Pereira, La 41	13.000	13.000	13.000	=		Florencia (Caquetá)	16.000	16.000	16.000	=	
Popayán (Cauca)	13.800	14.000	13.933	=		Ibagué, Frigorífico Carlina	16.000	16.000	16.000	=	
Sincelejo (Sucre)	11.000	12.000	11.500	=		Ibagué, Plaza La 21	14.000	16.300	14.925	+	
Tuluá (Valle del Cauca)	12.000	12.800	12.467	=		Malambo (Atlántico), Carnes y carnes	16.300	16.300	16.300	+	
Tunja, Complejo de Servicios del Sur	11.000	12.000	11.333	=		Manizales (Caldas)	15.000	15.000	15.000	=	
Villavicencio, CAV	11.500	12.000	11.875	+		Medellín, Central					
<b>Carne de cerdo, tocineta plancha</b>						Mayorista de Antioquia	15.500	17.960	17.053	=	
Manizales (Caldas)	10.000	11.000	10.333	+		Medellín, Plaza					
<b>Carne de cerdo, tocino barriga</b>						Minorista José María Villa	16.900	19.600	17.933	+	
Bogotá, D. C., Frigorífico Ble Ltda.	8.800	10.000	9.200	-		Montería (Córdoba)	14.000	14.600	14.300	=	
Bogotá, D. C., Frigorífico Guadalupe	9.000	10.000	9.500	=		Neiva, Surabastos	14.000	14.000	14.000	=	
Bogotá, D. C., Plaza Las Flores	8.400	9.000	8.900	-		Palmira (Valle del Cauca)	15.000	15.500	15.375	-	
Florencia (Caquetá)	9.000	9.000	9.000	=		Pasto, El Potrerillo	18.100	18.300	18.200	-	
Ibagué, Plaza La 21	5.900	7.400	6.575	-		Pereira, La 41	16.000	16.000	16.000	=	
Medellín, Central						Popayán (Cauca)	15.000	15.000	15.000	=	
Mayorista de Antioquia	11.400	13.980	12.760	=		Sincelejo (Sucre)	15.000	15.000	15.000	=	
Medellín, Plaza						Tuluá (Valle del Cauca)	16.000	16.400	16.200	=	
Minorista José María Villa	11.800	13.000	12.357	+		Valledupar, Mercado Nuevo	14.000	15.000	14.667	+	
Neiva, Surabastos	6.000	6.000	6.000	=		Villavicencio, CAV	14.000	14.000	14.000	=	
Palmira (Valle del Cauca)	9.000	9.000	9.000	=		<b>Carne de res, bota</b>					
Pasto, El Potrerillo	8.900	9.200	9.033	=		Barranquilla, Barranquillita	13.900	14.000	13.975	-	
Pereira, La 41	12.000	12.000	12.000	=		Barranquilla, Granabastos	16.000	16.500	16.167	-	
Popayán (Cauca)	4.600	4.800	4.733	-		Bogotá, D. C., Frigorífico Ble Ltda.	13.800	14.000	13.917	-	
Tunja, Complejo de Servicios del Sur	6.400	7.000	6.700	-		Bogotá, D. C., Frigorífico Guadalupe	13.800	14.200	14.033	-	
<b>Carne de cerdo, tocino papada</b>						Bogotá, D. C., Paloquemao	15.000	16.000	15.750	+	
Bogotá, D. C., Frigorífico Ble Ltda.	6.000	6.500	6.250	+		Bucaramanga, Frigoríficos	16.500	16.900	16.700	+	
Bogotá, D. C., Frigorífico Guadalupe	6.000	6.500	6.083	-		Cartagena, Bazurto	14.500	15.000	14.750	+	
Bogotá, D. C., Plaza Las Flores	6.000	7.000	6.250	-		Cúcuta, Cenabastos	12.000	14.000	13.000	=	
Buenaventura (Valle del Cauca)	7.000	7.000	7.000	=		Ibagué, Frigorífico Carlina	12.000	12.000	12.000	=	
Cali, Santa Helena	8.500	8.800	8.650	=		Ibagué, Plaza La 21	14.000	14.700	14.275	-	
Cúcuta, Cenabastos	7.000	7.000	7.000	+		Malambo (Atlántico), Carnes y carnes	15.500	15.500	15.500	+	
Cúcuta, La Nueva Sexta	7.000	8.000	7.333	=		Manizales (Caldas)	14.000	15.000	14.333	=	
Ibagué, Plaza La 21	6.000	7.200	6.850	+		Medellín, Central					
Manizales (Caldas)	8.000	8.000	8.000	=		Mayorista de Antioquia	15.500	17.960	17.053	=	
Medellín, Central						Medellín, Plaza					
Mayorista de Antioquia	6.600	8.100	7.133	=		Minorista José María Villa	16.900	19.070	17.757	=	
Medellín, Plaza						Montería (Córdoba)	12.000	14.000	13.000	=	
Minorista José María Villa	8.000	10.390	8.963	=		Montería, Frigosinú	14.500	14.500	14.500	=	
Pereira, La 41	10.000	10.000	10.000	=		Sincelejo (Sucre)	15.000	15.000	15.000	=	
Tuluá (Valle del Cauca)	7.200	8.000	7.633	=		Valledupar, Mercado Nuevo	14.000	15.000	14.333	+	
<b>Carne de res, bola de brazo</b>						Villavicencio, CAV	14.000	14.000	14.000	=	
Barranquilla, Barranquillita	14.000	14.200	14.075	=		<b>Carne de res, cadera</b>					
Barranquilla, Granabastos	16.000	16.500	16.300	=		Barranquilla, Barranquillita	14.000	14.200	14.075	=	
Bogotá, D. C., Paloquemao	13.000	14.000	13.250	-		Barranquilla, Granabastos	16.000	16.600	16.233	=	
Bucaramanga, Frigoríficos	17.950	18.400	18.175	=		Bogotá, D. C., Frigorífico Ble Ltda.	13.800	14.000	13.917	-	
Buenaventura (Valle del Cauca)	15.000	16.000	15.667	=		Bogotá, D. C., Frigorífico Guadalupe	13.800	14.200	14.033	-	
Cali, Santa Helena	16.000	16.400	16.225	+		Bogotá, D. C., Paloquemao	15.000	16.000	15.750	+	
Cartagena, Bazurto	14.500	15.000	14.750	+		Bucaramanga, Frigoríficos	18.880	19.000	18.940	=	
Cúcuta, Cenabastos	11.000	14.000	12.333	+		Buenaventura (Valle del Cauca)	16.500	17.000	16.700	+	
Cúcuta, La Nueva Sexta	10.000	12.000	11.000	-		Cali, Santa Helena	16.300	16.800	16.575	+	
Ibagué, Frigorífico Carlina	16.000	16.000	16.000	=		Cartagena, Bazurto	14.500	15.000	14.750	+	
Ibagué, Plaza La 21	12.000	15.700	13.775	-		Cúcuta, Cenabastos	12.000	13.000	12.333	=	
Malambo (Atlántico), Carnes y carnes	15.900	15.900	15.900	+		Ibagué, Frigorífico Carlina	16.000	16.000	16.000	=	
Manizales (Caldas)	13.000	14.000	13.333	+		Ibagué, Plaza La 21	14.000	15.900	14.575	-	
Medellín, Central						Malambo (Atlántico), Carnes y carnes	16.300	16.300	16.300	+	
Mayorista de Antioquia	15.500	17.960	17.053	=		Manizales (Caldas)	15.000	16.000	15.333	=	
Montería (Córdoba)	14.000	14.600	14.300	=		Medellín, Central					
Montería, Frigosinú	12.600	12.600	12.600	=		Mayorista de Antioquia	15.500	17.960	17.053	=	
Palmira (Valle del Cauca)	15.500	16.000	15.750	+		Medellín, Plaza					
Pasto, El Potrerillo	18.300	18.500	18.400	-		Minorista José María Villa	15.930	17.300	16.710	=	
Pereira, La 41	16.000	16.000	16.000	=		Montería (Córdoba)	15.000	15.000	15.000	=	
						Montería, Frigosinú	14.800	14.800	14.800	=	

**Cuadro 6. Mercados mayoristas. Precios de venta de carnes (continuación)**  
**2017 (15 al 21 de julio)**

Productos y mercados	Pesos por kilogramo				Tendencia	Productos y mercados	Pesos por kilogramo				Tendencia
	Mínimo	Máximo	Medio	Precios			Mínimo	Máximo	Medio	Precios	
<b>Carne de res, cadera (continuación)</b>						<b>Carne de res, costilla (continuación)</b>					
Palmira (Valle del Cauca)	15.400	15.500	15.450		-	Cali, Santa Helena	7.700	8.000	7.850		+
Pasto, El Potrerillo	18.200	18.400	18.300		-	Cartagena, Bazurto	7.000	7.000	7.000		=
Pereira, La 41	16.000	16.000	16.000		=	Cúcuta, Cenabastos	8.000	11.000	9.333		=
Popayán (Cauca)	15.000	16.000	15.667		=	Cúcuta, La Nueva Sexta	8.000	8.000	8.000		=
Sincelejo (Sucre)	15.000	15.000	15.000		=	Ibagué, Frigorífico Carlima	7.600	7.600	7.600		=
Tuluá (Valle del Cauca)	16.200	17.000	16.533		+	Ibagué, Plaza La 21	8.000	9.000	8.575		+
Valledupar, Mercado Nuevo	14.000	15.000	14.667		+	Malambo (Atlántico), Carnes y carnes	7.900	7.900	7.900		+
Villavicencio, CAV	14.000	14.000	14.000		=	Manizales (Caldas)	7.000	8.000	7.333		=
<b>Carne de res, centro de pierna</b>						<b>Carne de res en canal</b>					
Barranquilla, Barranquillita	12.000	12.100	12.025		-	Arauca (Arauca)	6.500	6.500	6.500		=
Barranquilla, Granabastos	15.900	16.000	15.967		=	Ibagué, Plaza La 21	8.800	9.200	8.900		-
Bogotá, D. C., Frigorífico Ble Ltda.	13.800	14.000	13.917		-	Malambo (Atlántico), Carnes y carnes	8.900	8.900	8.900		+
Bogotá, D. C., Frigorífico Guadalupe	13.800	14.200	14.033		-	Montería (Córdoba)	8.200	8.500	8.350		=
Bogotá, D. C., Paloquemao	15.000	16.000	15.750		+	Montería, Frigosinú	6.500	6.500	6.500		=
Bucaramanga, Frigoríficos	19.050	19.050	19.050		=	Pasto, El Potrerillo	8.500	8.700	8.600		+
Cartagena, Bazurto	14.500	15.000	14.750		+	Pereira, La 41	6.000	7.000	6.500		=
Cúcuta, Cenabastos	12.000	14.000	13.000		+	Popayán (Cauca)	7.200	7.400	7.333		+
Cúcuta, La Nueva Sexta	12.000	12.000	12.000		=	Valledupar, Mercado Nuevo	8.000	9.000	8.667		+
Ibagué, Frigorífico Carlima	16.000	16.000	16.000		=	Villavicencio, CAV	9.000	9.000	9.000		-
Ibagué, Plaza La 21	14.000	15.900	14.575		=	<b>Carne de res, faldá</b>					
Malambo (Atlántico), Carnes y carnes	16.300	16.300	16.300		+	Barranquilla, Barranquillita	11.000	11.100	11.025		=
Manizales (Caldas)	14.000	15.000	14.667		+	Barranquilla, Granabastos	14.000	14.500	14.267		=
Medellín, Central						Bogotá, D. C., Frigorífico Ble Ltda.	11.000	12.000	11.567		+
Mayorista de Antioquia	15.500	17.960	17.053		=	Bogotá, D. C., Frigorífico Guadalupe	11.000	11.500	11.167		-
Medellín, Plaza						Bogotá, D. C., Paloquemao	12.000	13.000	12.750		+
Minorista José María Villa	16.900	20.000	18.067		=	Buenaventura (Valle del Cauca)	14.000	14.500	14.167		+
Montería (Córdoba)	15.000	15.000	15.000		=	Cali, Santa Helena	8.500	8.800	8.650		+
Montería, Frigosinú	14.800	14.800	14.800		=	Cartagena, Bazurto	11.000	11.500	11.125		+
Pereira, La 41	16.000	16.000	16.000		=	Cúcuta, Cenabastos	10.000	12.000	11.000		-
Sincelejo (Sucre)	15.000	15.000	15.000		=	Cúcuta, La Nueva Sexta	9.000	11.000	10.333		=
Valledupar, Mercado Nuevo	14.000	15.000	14.667		+	Ibagué, Frigorífico Carlima	12.000	12.000	12.000		=
Villavicencio, CAV	14.000	14.000	14.000		=	Ibagué, Plaza La 21	12.000	13.000	12.375		-
<b>Carne de res, chatas</b>						<b>Carne de res, lomo de brazo</b>					
Barranquilla, Barranquillita	15.000	15.300	15.150		=	Malambo (Atlántico), Carnes y carnes	12.700	12.700	12.700		+
Barranquilla, Granabastos	17.000	18.000	17.333		=	Manizales (Caldas)	9.000	9.000	9.000		=
Bogotá, D. C., Frigorífico Ble Ltda.	17.000	18.000	17.167		-	Medellín, Central					
Bogotá, D. C., Frigorífico Guadalupe	16.000	17.200	16.800		+	Mayorista de Antioquia	9.900	11.800	11.033		=
Bogotá, D. C., Paloquemao	18.000	18.000	18.000		=	Medellín, Plaza					
Bucaramanga, Frigoríficos	25.000	26.500	25.750		=	Minorista José María Villa	15.599	16.500	16.033		=
Cali, Santa Helena	16.400	16.800	16.625		+	Montería (Córdoba)	8.000	9.000	8.250		=
Cartagena, Bazurto	14.500	15.000	14.750		+	Montería, Frigosinú	11.500	11.500	11.500		=
Cúcuta, Cenabastos	12.000	15.000	13.667		-	Palmira (Valle del Cauca)	9.000	9.500	9.250		+
Cúcuta, La Nueva Sexta	13.000	15.000	14.000		=	Pasto, El Potrerillo	13.700	13.900	13.800		-
Ibagué, Frigorífico Carlima	24.000	24.000	24.000		=	Pereira, La 41	12.000	12.000	12.000		=
Ibagué, Plaza La 21	15.000	17.000	16.250		-	Popayán (Cauca)	10.600	10.800	10.733		=
Malambo (Atlántico), Carnes y carnes	17.700	17.700	17.700		+	Tuluá (Valle del Cauca)	9.000	10.000	9.333		=
Medellín, Central						<b>Carne de res, lomo de brazo</b>					
Mayorista de Antioquia	20.500	23.700	22.633		=	Bogotá, D. C., Paloquemao	13.000	14.000	13.650		-
Medellín, Plaza						Cúcuta, Cenabastos	10.000	12.000	11.333		-
Minorista José María Villa	20.000	26.220	23.407		=	Cúcuta, La Nueva Sexta	9.000	11.000	10.333		=
Montería (Córdoba)	14.000	15.000	14.500		=	Montería (Córdoba)	15.000	15.600	15.300		=
Montería, Frigosinú	16.000	16.000	16.000		=	Montería, Frigosinú	11.500	11.500	11.500		=
Palmira (Valle del Cauca)	17.000	17.000	17.000		-	Pasto, El Potrerillo	18.200	18.400	18.300		-
Pasto, El Potrerillo	19.700	19.900	19.800		-	Pereira, La 41	14.000	15.000	14.500		-
Pereira, La 41	18.000	18.000	18.000		=	Popayán (Cauca)	15.000	15.000	15.000		=
Popayán (Cauca)	16.000	16.400	16.267		+	Sincelejo (Sucre)	11.000	11.000	11.000		=
Sincelejo (Sucre)	15.000	15.000	15.000		=	Valledupar, Mercado Nuevo	14.000	15.000	14.667		+
Tuluá (Valle del Cauca)	18.600	19.000	18.867		=	<b>Carne de res, lomo fino</b>					
Valledupar, Mercado Nuevo	16.000	17.000	16.667		=	Barranquilla, Barranquillita	22.500	22.600	22.525		-
Villavicencio, CAV	15.000	15.000	15.000		=	Barranquilla, Granabastos	20.000	22.000	20.667		=
<b>Carne de res, cogote</b>						Bogotá, D. C., Frigorífico Ble Ltda.	22.000	24.000	23.083		-
Bogotá, D. C., Frigorífico Ble Ltda.	10.400	11.600	11.067		+	Bogotá, D. C., Frigorífico Guadalupe	21.000	23.500	22.333		-
Bogotá, D. C., Frigorífico Guadalupe	9.800	10.000	9.967		-	Bogotá, D. C., Paloquemao	22.000	24.000	22.750		=
Bogotá, D. C., Paloquemao	11.000	12.000	11.650		-	Bucaramanga, Frigoríficos	37.900	39.600	38.750		=
Bucaramanga, Frigoríficos	13.600	14.400	14.000		-	Buenaventura (Valle del Cauca)	18.000	20.000	19.333		=
Ibagué, Frigorífico Carlima	7.600	7.600	7.600		=	Cartagena, Bazurto	22.000	22.000	22.000		+
Ibagué, Plaza La 21	6.000	8.900	7.725		++	Cúcuta, Cenabastos	15.000	17.000	16.000		=
Manizales (Caldas)	8.000	9.000	8.667		=	Cúcuta, La Nueva Sexta	13.000	15.000	14.000		-
Montería (Córdoba)	12.000	12.000	12.000		=	Ibagué, Plaza La 21	20.000	24.000	21.250		+
Montería, Frigosinú	11.500	11.500	11.500		=	Malambo (Atlántico), Carnes y carnes	24.300	24.300	24.300		+
Pereira, La 41	12.000	12.000	12.000		=	Manizales (Caldas)	16.000	16.000	16.000		=




**Cuadro 6. Mercados mayoristas. Precios de venta de carnes (continuación)**  
**2017 (15 al 21 de julio)**

Productos y mercados	Pesos por kilogramo				Tenden- cia	Productos y mercados	Pesos por kilogramo				Tenden- cia
	Mínimo	Máximo	Medio				Mínimo	Máximo	Medio		
<b>Carne de res, lomo fino (continuación)</b>						<b>Carne de res, murillo</b>					
Medellín, Central						Bogotá, D. C., Frigorífico Ble Ltda.	10.000	11.000	10.650	+	
Mayorista de Antioquia	26.500	33.980	30.393	=		Bogotá, D. C., Frigorífico Guadalupe	9.600	10.000	9.900	-	
Medellín, Plaza						Bogotá, D. C., Paloquemao	11.000	12.000	11.500	-	
Minorista José María Villa	29.000	32.101	30.867	-		Bucaramanga, Frigoríficos	13.400	13.400	13.400	=	
Montería (Córdoba)	20.000	21.000	20.500	=		Cúcuta, Cenabastos	10.000	12.000	11.000	+	
Montería, Frigosinú	28.500	28.500	28.500	=		Cúcuta, La Nueva Sexta	8.000	11.000	9.667	-	
Palmira (Valle del Cauca)	18.000	18.000	18.000	+		Ibagué, Frigorífico Carlina	11.500	11.500	11.500	=	
Pasto, El Potrerillo	19.900	20.100	20.000	-		Ibagué, Plaza La 21	10.000	11.900	10.825	+	
Pereira, La 41	19.000	19.000	19.000	-		Manizales (Caldas)	9.000	12.000	11.000	=	
Popayán (Cauca)	18.000	18.000	18.000	=		Medellín, Central					
Sincelejo (Sucre)	16.000	16.000	16.000	=		Mayorista de Antioquia	11.000	13.600	12.367	=	
Tuluá (Valle del Cauca)	26.000	26.300	26.150	=		Montería (Córdoba)	10.000	10.000	10.000	=	
Valledupar, Mercado Nuevo	16.000	18.000	17.000	+		Montería, Frigosinú	11.500	11.500	11.500	=	
Villavicencio, CAV	18.000	20.000	19.000	=		Neiva, Surabastos	8.000	9.000	8.667	-	
						Villavicencio, CAV	10.000	10.000	10.000	=	
<b>Carne de res molida, murillo</b>						<b>Carne de res, paletero</b>					
Bogotá, D. C., Frigorífico Ble Ltda.	10.000	11.000	10.650	+		Bogotá, D. C., Paloquemao	12.000	14.000	13.250	-	
Bogotá, D. C., Frigorífico Guadalupe	9.500	10.000	9.717	-		Bucaramanga, Frigoríficos	14.500	14.500	14.500	=	
Bogotá, D. C., Paloquemao	11.000	12.000	11.500	-		Cúcuta, Cenabastos	10.000	12.000	11.000	-	
Bucaramanga, Frigoríficos	13.400	13.400	13.400	=		Cúcuta, La Nueva Sexta	9.000	11.000	10.333	-	
Cúcuta, Cenabastos	10.000	12.000	11.000	+		Ibagué, Frigorífico Carlina	12.000	12.000	12.000	=	
Cúcuta, La Nueva Sexta	8.000	10.000	9.333	-		Ibagué, Plaza La 21	11.000	13.900	12.300	+	
Florencia (Caquetá)	10.000	10.000	10.000	=		Malambo (Atlántico), Carnes y carnes	10.300	10.300	10.300	+	
Ibagué, Frigorífico Carlina	11.500	11.500	11.500	=		Manizales (Caldas)	12.000	13.000	12.667	=	
Ibagué, Plaza La 21	10.000	11.900	10.825	+		Medellín, Central					
Neiva, Surabastos	9.000	9.600	9.200	+		Mayorista de Antioquia	15.500	17.400	16.333	=	
Villavicencio, CAV	9.000	9.000	9.000	-		Montería (Córdoba)	14.000	14.000	14.000	=	
						Montería, Frigosinú	11.500	11.500	11.500	=	
						Pereira, La 41	14.000	15.000	14.500	=	
						Sincelejo (Sucre)	13.000	13.000	13.000	=	
						Valledupar, Mercado Nuevo	12.000	13.000	12.333	=	
<b>Carne de res, morrillo</b>						<b>Carne de res, pecho</b>					
Bogotá, D. C., Frigorífico Ble Ltda.	11.000	12.000	11.433	+		Bogotá, D. C., Frigorífico Ble Ltda.	10.800	12.000	11.400	-	
Bogotá, D. C., Frigorífico Guadalupe	11.000	11.400	11.100	-		Bogotá, D. C., Frigorífico Guadalupe	11.000	12.000	11.550	-	
Bogotá, D. C., Paloquemao	13.600	14.000	13.900	+		Bogotá, D. C., Paloquemao	13.000	13.600	13.150	-	
Bucaramanga, Frigoríficos	11.420	13.000	12.210	=		Bucaramanga, Frigoríficos	13.250	14.800	14.025	=	
Buenaventura (Valle del Cauca)	13.000	14.000	13.333	+		Buenaventura (Valle del Cauca)	14.000	14.000	14.000	=	
Cali, Santa Helena	12.600	13.000	12.825	+		Cali, Santa Helena	14.500	15.000	14.775	+	
Cúcuta, Cenabastos	10.000	12.000	11.000	+		Cúcuta, Cenabastos	11.000	12.000	11.333	+	
Cúcuta, La Nueva Sexta	10.000	12.000	11.000	+		Cúcuta, La Nueva Sexta	10.000	11.000	10.667	-	
Florencia (Caquetá)	13.000	13.000	13.000	=		Ibagué, Frigorífico Carlina	11.500	11.500	11.500	-	
Ibagué, Frigorífico Carlina	11.500	11.500	11.500	=		Ibagué, Plaza La 21	11.900	13.500	12.350	-	
Ibagué, Plaza La 21	10.000	12.000	10.725	-		Manizales (Caldas)	9.000	10.000	9.667	=	
Malambo (Atlántico), Carnes y carnes	9.900	9.900	9.900	+		Medellín, Central					
Medellín, Central						Mayorista de Antioquia	10.500	13.200	12.267	=	
Mayorista de Antioquia	13.500	13.700	13.600	=		Medellín, Plaza					
Montería (Córdoba)	12.000	12.000	12.000	=		Minorista José María Villa	11.800	12.900	12.489	=	
Montería, Frigosinú	11.800	11.800	11.800	=		Montería (Córdoba)	13.000	13.000	13.000	=	
Palmira (Valle del Cauca)	13.000	13.000	13.000	=		Montería, Frigosinú	12.000	12.000	12.000	=	
Pasto, El Potrerillo	14.700	14.900	14.800	-		Palmira (Valle del Cauca)	13.000	13.000	13.000	=	
Pereira, La 41	14.000	14.000	14.000	=		Pasto, El Potrerillo	14.700	14.900	14.800	-	
Popayán (Cauca)	10.600	10.800	10.733	=		Pereira, La 41	12.000	12.000	12.000	-	
Tuluá (Valle del Cauca)	13.000	13.000	13.000	=		Popayán (Cauca)	10.600	10.800	10.733	=	
Villavicencio, CAV	10.000	10.000	10.000	=		Tuluá (Valle del Cauca)	13.000	13.400	13.200	=	
						Valledupar, Mercado Nuevo	12.000	13.000	12.333	=	
<b>Carne de res, muchacho</b>						<b>Carne de res, punta de anca</b>					
Barranquilla, Barranquillita	13.000	13.100	13.025	=		Barranquilla, Barranquillita	15.000	15.100	15.025	-	
Barranquilla, Granabastos	15.800	16.000	15.933	=		Barranquilla, Granabastos	17.000	18.000	17.667	=	
Bogotá, D. C., Paloquemao	16.000	18.000	17.000	+		Bogotá, D. C., Frigorífico Ble Ltda.	16.500	18.000	17.042	-	
Bucaramanga, Frigoríficos	20.240	21.000	20.620	=		Bogotá, D. C., Frigorífico Guadalupe	15.500	16.800	16.117	+	
Buenaventura (Valle del Cauca)	16.000	16.600	16.200	n.d.		Bogotá, D. C., Paloquemao	17.000	17.000	17.000	=	
Cali, Santa Helena	15.400	16.000	15.675	-		Bucaramanga, Frigoríficos	26.800	27.600	27.200	=	
Cartagena, Bazaruto	14.500	15.000	14.750	+		Buenaventura (Valle del Cauca)	17.000	17.000	17.000	+	
Cúcuta, Cenabastos	12.000	14.000	13.000	+		Cali, Santa Helena	18.500	19.000	18.700	-	
Cúcuta, La Nueva Sexta	12.000	12.000	12.000	=		Cartagena, Bazaruto	14.500	15.000	14.750	+	
Ibagué, Frigorífico Carlina	12.000	12.000	12.000	=		Cúcuta, Cenabastos	13.000	14.000	13.667	+	
Ibagué, Plaza La 21	14.000	16.900	15.225	-		Cúcuta, La Nueva Sexta	12.000	14.000	12.667	+	
Malambo (Atlántico), Carnes y carnes	16.400	16.400	16.400	+		Ibagué, Frigorífico Carlina	24.900	24.900	24.900	=	
Manizales (Caldas)	14.000	15.000	14.333	=		Ibagué, Plaza La 21	15.000	19.800	16.450	-	
Medellín, Central						Malambo (Atlántico), Carnes y carnes	17.700	17.700	17.700	+	
Mayorista de Antioquia	15.500	17.960	17.053	=		Manizales (Caldas)	15.000	16.000	15.667	=	
Medellín, Plaza						Medellín, Central					
Minorista José María Villa	16.400	18.117	17.272	-		Mayorista de Antioquia	20.500	24.500	22.900	=	
Montería (Córdoba)	15.000	15.000	15.000	=		Medellín, Plaza					
Montería, Frigosinú	14.500	14.500	14.500	=		Minorista José María Villa	23.000	25.489	24.496	+	
Palmira (Valle del Cauca)	15.400	15.500	15.425	-		Montería (Córdoba)	15.000	15.000	15.000	=	
Pasto, El Potrerillo	18.500	18.700	18.600	-		Montería, Frigosinú	16.000	16.000	16.000	=	
Pereira, La 41	16.000	16.000	16.000	=		Palmira (Valle del Cauca)	17.000	17.000	17.000	=	
Popayán (Cauca)	15.500	15.800	15.700	=		Pasto, El Potrerillo	18.700	18.900	18.800	-	
Sincelejo (Sucre)	15.000	15.000	15.000	=							
Tuluá (Valle del Cauca)	15.400	16.000	15.667	=							
Valledupar, Mercado Nuevo	14.000	15.000	14.667	+							
Villavicencio, CAV	14.000	14.000	14.000	=							




**Cuadro 6. Mercados mayoristas. Precios de venta de carnes (conclusión)  
2017 (15 al 21 de julio)**

Productos y mercados	Pesos por kilogramo				Tendencia	Productos y mercados	Pesos por kilogramo				Tendencia		
	Mínimo	Máximo	Medio				Mínimo	Máximo	Medio				
<b>Pollo entero congelado sin vísceras (continuación)</b>						<b>Pollo entero fresco sin vísceras (continuación)</b>							
Barranquilla, Granabastos	4.000	4.300	4.100	=	Bogotá, D. C., Corabastos	5.600	6.600	5.950	-				
Bucaramanga, Frigoríficos	6.400	6.400	6.400	=	Bogotá, D. C., Frigorífico Ble Ltda.	5.800	6.400	6.083	+				
Cali, Galería Alameda	6.000	6.000	6.000	=	Bogotá, D. C., Frigorífico Guadalupe	5.400	5.800	5.600	-				
Cali, Santa Helena	5.600	5.800	5.700	=	Bogotá, D. C., Paloquemao	6.000	7.000	6.500	+				
Cartagena, Bazurto	4.200	4.300	4.250	=	Bogotá, D. C., Plaza Las Flores	5.400	5.800	5.533	+				
Medellín, Central					Bucaramanga, Frigoríficos	6.100	6.400	6.250	=				
Mayorista de Antioquia	5.200	6.550	5.650	=	Cúcuta, Cenabastos	5.000	5.400	5.217	-				
Medellín, Plaza					Ibagué, Frigorífico Carlina	6.400	6.400	6.400	=				
Minorista José María Villa	5.000	5.200	5.067	=	Ibagué, Plaza La 21	6.000	6.600	6.267	+				
Montería (Córdoba)	5.200	5.400	5.333	+	Palmira (Valle del Cauca)	5.600	5.800	5.650	-				
Pasto, El Potrerillo	7.400	8.000	7.733	-	Pasto, El Potrerillo	7.400	8.200	7.867	-				
Popayán (Cauca)	5.600	5.800	5.667	-	Sincelejo (Sucre)	5.200	5.400	5.350	=				
Santa Marta (Magdalena)	4.000	4.400	4.233	+	Tuluá (Valle del Cauca)	6.400	7.000	6.700	=				
Valledupar, Mercado Nuevo	4.500	4.800	4.633	+	Villavicencio, CAV	5.600	5.800	5.725	+				
<b>Pollo entero fresco con vísceras</b>					<b>Rabadillas de pollo</b>								
Ibagué, Plaza La 21	5.400	5.800	5.600	=	Armenia, Mercar	1.700	1.700	1.700	=				
<b>Pollo entero fresco sin vísceras</b>					Bucaramanga, Frigoríficos	2.300	2.600	2.450	+				
Armenia, Mercar	5.700	6.000	5.900	=	Manizales (Caldas)	1.500	2.000	1.750	=				

Tendencias:  
 (---) Variación mayor al -20 %  
 (--) Variación entre -10 % y -20 %  
 (-) Variación entre 0 % y -10 %

(=) Variación igual a 0 %  
 (+) Variación entre 0 % y 10 %  
 (+ +) Variación entre 10 % y 20 %  
 (+++) Variación mayor al 20 %  
 (n.d.) No determinado

**Cuadro 7. Mercados mayoristas. Precios de venta de pescados  
2017 (15 al 21 de julio)**

Productos y mercados	Pesos por kilogramo				Tendencia	Productos y mercados	Pesos por kilogramo				Tendencia		
	Mínimo	Máximo	Medio				Mínimo	Máximo	Medio				
<b>Almejas con concha</b>						<b>Basa, filete congelado importado (continuación)</b>							
Cali, Galería Alameda	7.800	8.500	8.100	-	Bogotá, D. C., Paloquemao	8.500	9.000	8.875	+				
Cali, Santa Helena	7.400	7.600	7.500	+	Bogotá, D. C., Plaza Las Flores	6.200	6.800	6.500	=				
Medellín, Central					Bucaramanga, Centroabastos	6.500	7.000	6.750	+				
Mayorista de Antioquia	6.000	7.900	6.633	=	Cali, Galería Alameda	8.000	9.000	8.500	+				
<b>Almejas sin concha</b>					Cali, Santa Helena	7.000	8.000	7.625	=				
Cali, Galería Alameda	16.000	16.800	16.467	-	Cúcuta, La Nueva Sexta	7.000	7.000	7.000	=				
Cali, Santa Helena	11.300	12.000	11.633	+	Medellín, Central								
Medellín, Central					Mayorista de Antioquia	8.100	9.600	8.500	=				
Mayorista de Antioquia	16.000	17.500	16.833	=	Palmira (Valle del Cauca)	8.000	8.500	8.125	+				
Palmira (Valle del Cauca)	12.000	12.000	12.000	-	<b>Blanquillo entero fresco</b>								
<b>Bagre rayado en postas congelado</b>					Bucaramanga, Centroabastos	12.000	12.000	12.000	=				
Armenia, Mercar	22.000	22.000	22.000	++	Montería (Córdoba)	12.500	13.000	12.875	+				
Bogotá, D. C., Paloquemao	17.000	18.000	17.650	+	Valledupar, Mercado Nuevo	12.000	12.000	12.000	=				
Manizales (Caldas)	20.000	20.000	20.000	=	<b>Bocachico criollo fresco</b>								
Tunja, Complejo de Servicios del Sur	15.000	16.000	15.500	-	Arauca (Arauca)	7.820	7.820	7.820	=				
Villavicencio, CAV	16.000	16.000	16.000	=	Bogotá, D. C., Plaza Las Flores	8.000	9.600	8.800	--				
<b>Bagre rayado entero congelado</b>					Cúcuta, La Nueva Sexta	8.000	8.000	8.000	=				
Bogotá, D. C., Plaza Las Flores	12.000	12.800	12.400	-	Montería (Córdoba)	15.000	15.500	15.250	-				
Cali, Galería Alameda	20.000	22.000	21.000	-	Neiva, Surabastos	20.000	20.000	20.000	=				
Cali, Santa Helena	14.600	15.000	14.850	+	Valledupar, Mercado Nuevo	14.000	14.000	14.000	=				
Palmira (Valle del Cauca)	18.000	18.500	18.375	-	<b>Bocachico importado congelado</b>								
Pereira, Mercas	21.000	21.500	21.250	-	Armenia, Mercar	8.000	9.000	8.500	=				
Popayán (Cauca)	14.500	15.000	14.833	-	Barranquilla, Barranquillita	8.500	9.000	8.875	-				
<b>Bagre rayado entero fresco</b>					Bogotá, D. C., Plaza Las Flores	7.440	7.500	7.470	+				
Arauca (Arauca)	8.500	8.500	8.500	=	Cali, Galería Alameda	11.500	11.700	11.600	+				
Bogotá, D. C., Paloquemao	17.000	18.000	17.650	+	Cali, Santa Helena	7.600	8.200	7.900	+				
Bucaramanga, Centroabastos	16.000	16.000	16.000	=	Cartagena, Bazurto	7.400	7.500	7.425	-				
Cúcuta, La Nueva Sexta	10.000	10.000	10.000	--	Cúcuta, La Nueva Sexta	8.000	8.000	8.000	=				
Florencia (Caquetá)	15.000	15.000	15.000	-	Manizales (Caldas)	8.000	12.000	9.333	=				
Ibagué, Plaza La 21	13.200	13.600	13.333	+	Medellín, Central								
Montería (Córdoba)	12.000	12.500	12.250	-	Mayorista de Antioquia	8.000	10.000	8.733	=				
Neiva, Surabastos	16.000	18.000	17.000	+	Montería (Córdoba)	9.500	10.000	9.875	=				
Villavicencio, CAV	14.000	14.000	14.000	=	Palmira (Valle del Cauca)	7.500	8.000	7.625	+				
<b>Basa, filete congelado importado</b>					Popayán (Cauca)	7.800	8.000	7.867	+				
Bogotá, D. C., Corabastos	7.500	8.000	7.750	-	Santa Marta (Magdalena)	7.250	8.500	7.938	-				
					Sincelejo (Sucre)	7.000	7.000	7.000	+				
					Tuluá (Valle del Cauca)	9.000	10.000	9.500	=				
					Valledupar, Mercado Nuevo	7.500	7.500	7.500	=				



**Cuadro 7. Mercados mayoristas. Precios de venta de pescados (continuación)**  
**2017 (15 al 21 de julio)**

Productos y mercados	Pesos por kilogramo				Tendencia	Productos y mercados	Pesos por kilogramo				Tendencia
	Mínimo	Máximo	Medio				Mínimo	Máximo	Medio		
<b>Cachama de cultivo fresca</b>						<b>Merluza, filete nacional (continuación)</b>					
Arauca (Arauca)	7.000	7.000	7.000	=		Bogotá, D. C., Paloqueumao	34.000	35.000	34.500	+	
Bogotá, D. C., Plaza Las Flores	4.800	5.200	4.933	-		Cali, Santa Helena	26.000	28.000	27.000	=	
Bucaramanga, Centroabastos	6.000	6.400	6.200	-		<b>Mojarra lora entera congelada</b>					
Cúcuta, La Nueva Sexta	5.500	6.000	5.938	+		Armenia, Mercar	13.000	13.000	13.000	+	
Ibagué, Plaza La 21	6.000	6.400	6.133	+		Barranquilla, Barranquillita	5.600	5.700	5.625	-	
Montería (Córdoba)	8.500	9.000	8.875	+		<b>Mojarra lora entera fresca</b>					
Sincelejo (Sucre)	6.000	6.000	6.000	=		Barranquilla, Barranquillita	5.900	6.000	5.975	-	
Villavicencio, CAV	7.000	8.000	7.650	-		Cartagena, Bazurto	7.500	7.800	7.650	=	
Yopal (Casánare)	6.000	6.500	6.333	+		Montería (Córdoba)	8.000	8.000	8.000	=	
<b>Calamar anillos</b>						Sincelejo (Sucre)	7.000	7.000	7.000	=	
Bogotá, D. C., Corabastos	20.000	22.000	20.750	+		Valledupar, Mercado Nuevo	8.000	8.000	8.000	=	
Bogotá, D. C., Paloqueumao	25.000	26.000	25.400	-		<b>Nicuro fresco</b>					
Cali, Galería Alameda	20.000	22.000	21.000	=		Bogotá, D. C., Plaza Las Flores	5.600	6.000	5.900	-	
Cali, Santa Helena	21.000	22.000	21.500	-		Florencia (Caquetá)	10.000	10.000	10.000	=	
Medellín, Central						<b>Palmitos de mar</b>					
Mayorista de Antioquia	23.500	26.000	24.833	=		Bogotá, D. C., Corabastos	9.600	10.000	9.900	-	
Tuluá (Valle del Cauca)	14.000	15.000	14.500	=		Bogotá, D. C., Paloqueumao	11.000	12.000	11.250	-	
<b>Calamar blanco entero</b>						Medellín, Central					
Bogotá, D. C., Corabastos	8.000	8.200	8.100	+		Mayorista de Antioquia	9.600	12.400	11.333	=	
Bogotá, D. C., Paloqueumao	9.000	10.000	9.750	-		<b>Pargo rojo entero congelado</b>					
Bogotá, D. C., Plaza Las Flores	7.000	8.000	7.667	-		Bogotá, D. C., Corabastos	20.000	22.000	21.000	+	
Cali, Galería Alameda	7.600	7.800	7.700	+		Cali, Galería Alameda	19.000	19.800	19.467	+	
Cali, Santa Helena	8.200	8.500	8.333	+		Cali, Santa Helena	15.200	15.600	15.400	-	
Palmira (Valle del Cauca)	7.000	7.500	7.375	=		Medellín, Central					
Tuluá (Valle del Cauca)	8.600	9.000	8.800	=		Mayorista de Antioquia	25.000	30.000	26.750	=	
<b>Calamar morado entero</b>						Palmira (Valle del Cauca)	15.000	15.000	15.000	-	
Bogotá, D. C., Corabastos	13.500	14.000	13.875	+		Tuluá (Valle del Cauca)	17.000	18.000	17.500	=	
Bogotá, D. C., Paloqueumao	16.000	16.000	16.000	=		<b>Pargo rojo entero fresco</b>					
Cali, Galería Alameda	12.500	12.800	12.633	-		Cartagena, Bazurto	18.000	20.000	19.333	-	
Cali, Santa Helena	12.800	13.500	13.150	+		Santa Marta (Magdalena)	16.000	20.000	17.500	+	
Tuluá (Valle del Cauca)	14.000	15.000	14.500	=		Valledupar, Mercado Nuevo	20.000	20.000	20.000	+	
<b>Camarón tigre precocido seco</b>						<b>Pargo rojo platero</b>					
Bogotá, D. C., Paloqueumao	34.000	36.000	35.250	-		Buenaventura (Valle del Cauca)	18.000	18.000	18.000	=	
Cali, Galería Alameda	29.000	30.000	29.667	-		Cartagena, Bazurto	22.000	22.000	22.000	=	
Cali, Santa Helena	28.600	30.000	29.200	-		Popayán (Cauca)	16.400	16.600	16.467	+	
Medellín, Central						Santa Marta (Magdalena)	16.000	20.000	17.500	+	
Mayorista de Antioquia	34.000	37.000	35.000	=		<b>Pescado cabezas</b>					
Popayán (Cauca)	30.000	30.000	30.000	-		Armenia, Mercar	3.200	3.200	3.200	+	
Tuluá (Valle del Cauca)	30.000	32.000	31.000	=		Bogotá, D. C., Paloqueumao	7.600	8.000	7.700	-	
<b>Camarón titi precocido seco</b>						Cali, Galería Alameda	5.000	5.000	5.000	=	
Armenia, Mercar	32.000	33.000	32.500	=		Cali, Santa Helena	6.000	6.000	6.000	=	
Bogotá, D. C., Corabastos	26.500	28.000	27.125	-		Palmira (Valle del Cauca)	6.000	6.000	6.000	+	
Pereira, Mercasa	14.500	15.800	15.150	+		Pereira, Mercasa	2.400	2.500	2.450	=	
Popayán (Cauca)	19.000	19.000	19.000	+		Popayán (Cauca)	4.800	5.000	4.933	-	
<b>Capaz Magdalena fresco</b>						Santa Marta (Magdalena)	3.000	4.000	3.750	=	
Tunja, Complejo de Servicios del Sur	12.000	12.000	12.000	=		<b>Róbalo, filete congelado</b>					
<b>Cazuela de mariscos (paquete)</b>						Armenia, Mercar	13.000	14.000	13.500	=	
Bogotá, D. C., Corabastos	9.000	9.500	9.250	=		Manizales (Caldas)	11.500	11.800	11.650	=	
Bogotá, D. C., Paloqueumao	10.000	12.400	11.100	+		<b>Salmón, filete congelado</b>					
Medellín, Central						Armenia, Mercar	44.000	44.000	44.000	+	
Mayorista de Antioquia	14.000	20.000	17.333	=		Bogotá, D. C., Corabastos	35.000	36.000	35.750	+	
<b>Corvina, filete congelado nacional</b>						Bogotá, D. C., Paloqueumao	40.000	45.000	42.900	-	
Buenaventura (Valle del Cauca)	30.000	32.000	30.667	+		Cali, Galería Alameda	37.000	40.000	38.333	-	
Cali, Galería Alameda	36.000	38.000	37.000	-		Cali, Santa Helena	38.700	40.000	39.575	+	
Cali, Santa Helena	29.600	31.000	30.200	-		Medellín, Central					
<b>Langostino U12</b>						Mayorista de Antioquia	39.000	42.000	40.250	=	
Bogotá, D. C., Paloqueumao	68.000	76.000	71.000	+		Palmira (Valle del Cauca)	38.000	40.000	38.750	+	
<b>Langostino 16-20</b>						Popayán (Cauca)	38.000	38.000	38.000	-	
Bogotá, D. C., Corabastos	60.000	60.000	60.000	=		<b>Sierra entera congelada</b>					
Buenaventura (Valle del Cauca)	45.000	47.000	45.667	+		Armenia, Mercar	14.000	15.000	14.500	-	
Medellín, Central						Bogotá, D. C., Corabastos	13.000	15.000	14.250	+	
Mayorista de Antioquia	62.000	70.000	67.500	=		Bogotá, D. C., Plaza Las Flores	10.000	12.000	11.021	-	
<b>Merluza, filete importado</b>						Buenaventura (Valle del Cauca)	11.000	12.000	11.333	+	
Armenia, Mercar	12.000	12.000	12.000	-		Cali, Galería Alameda	14.600	15.000	14.800	+	
Cali, Galería Alameda	13.000	14.000	13.500	+		Cali, Santa Helena	9.800	10.500	10.100	+	
Cali, Santa Helena	9.700	10.000	9.833	+		Cartagena, Bazurto	15.000	15.500	15.125	=	
Medellín, Central						Medellín, Central					
Mayorista de Antioquia	10.400	14.000	12.100	=		Mayorista de Antioquia	13.500	16.000	14.500	=	
<b>Merluza, filete nacional</b>						Palmira (Valle del Cauca)	13.000	14.000	13.500	+	
Bogotá, D. C., Corabastos	30.000	32.000	31.000	+		Santa Marta (Magdalena)	20.000	20.000	20.000	-	


**Cuadro 7. Mercados mayoristas. Precios de venta de pescados (conclusión)  
2017 (15 al 21 de julio)**

Productos y mercados	Pesos por kilogramo				Tenden- cia	Productos y mercados	Pesos por kilogramo				Tenden- cia		
	Mínimo	Máximo	Medio	Precios			Mínimo	Máximo	Medio	Precios			
<b>Tilapia, filete congelado</b>						<b>Tilapia roja entera fresca (continuación)</b>							
Bogotá, D. C., Corabastos	13.000	15.000	13.700		-	Cúcuta, La Nueva Sexta	9.000	9.000	9.000		=		
Cali, Galería Alameda	15.500	16.000	15.733		+	Florencia (Caquetá)	8.000	8.000	8.000		=		
Cali, Santa Helena	13.000	13.400	13.150		-	Ibagué, Plaza La 21	9.200	9.600	9.467		+		
Medellín, Central						Neiva, Surabastos	10.000	10.000	10.000		=		
Mayorista de Antioquia	14.500	16.000	15.625		=	Tunja, Complejo de Servicios del Sur	11.000	12.000	11.333		=		
Palmira (Valle del Cauca)	13.000	13.500	13.375		-	Valledupar, Mercado Nuevo	10.000	10.000	10.000		=		
Popayán (Cauca)	13.400	13.600	13.533		-	Villavicencio, CAV	9.000	10.000	9.500		-		
Tuluá (Valle del Cauca)	14.000	14.000	14.000		=								
<b>Tilapia, lomitos</b>						<b>Toyo blanco, filete congelado</b>							
Medellín, Central						Bogotá, D. C., Corabastos	12.000	13.000	12.375		-		
Mayorista de Antioquia	6.000	8.000	7.200		-	Bogotá, D. C., Paloquemao	15.000	16.000	15.500		n.d.		
<b>Tilapia roja entera congelada</b>						Cali, Galería Alameda	12.000	13.000	12.500		-		
Barranquilla, Barranquillita	7.200	7.300	7.225		=	Cali, Santa Helena	9.200	9.600	9.400		-		
Cali, Galería Alameda	12.000	12.400	12.233		-	Palmira (Valle del Cauca)	9.600	10.000	9.900		-		
Cali, Santa Helena	11.200	11.800	11.567		-	Popayán (Cauca)	9.200	9.400	9.333		-		
Medellín, Central						Tuluá (Valle del Cauca)	11.000	12.000	11.500		=		
Mayorista de Antioquia	12.000	12.000	12.000		=	<b>Trucha en corte mariposa</b>							
Palmira (Valle del Cauca)	10.500	11.500	10.750		+	Armenia, Mercar	15.000	15.600	15.300		=		
Pasto, El Potrerillo	9.000	10.000	9.500		=	Bogotá, D. C., Corabastos	13.500	14.000	13.750		+		
Pereira, Mercasa	12.300	13.000	12.650		=	Bogotá, D. C., Paloquemao	15.000	15.000	15.000		+		
Popayán (Cauca)	12.200	12.600	12.467		=	Bogotá, D. C., Plaza Las Flores	13.000	14.000	13.633		+		
Santa Marta (Magdalena)	11.000	12.000	11.500		=	Cali, Santa Helena	14.600	15.400	14.900		+		
Tuluá (Valle del Cauca)	11.000	13.000	12.000		=	Manizales (Caldas)	14.500	16.000	15.167		=		
<b>Tilapia roja entera fresca</b>						Palmira (Valle del Cauca)	13.500	14.000	13.625		+		
Barranquilla, Barranquillita	8.000	8.200	8.050		=	Pereira, Mercasa	13.500	14.200	13.850		=		
Bogotá, D. C., Paloquemao	11.600	12.000	11.900		+	Popayán (Cauca)	14.000	14.000	14.000		-		
Bogotá, D. C., Plaza Las Flores	9.200	10.000	9.400		=	<b>Trucha entera fresca</b>							
Bucaramanga, Centroabastos	9.200	10.000	9.500		-	Florencia (Caquetá)	18.000	18.000	18.000		=		
Cartagena, Bazurto	8.500	9.000	8.750		=	Pasto, El Potrerillo	11.000	12.000	11.500		=		

Tendencias:  
 (---) Variación mayor al -20 %  
 (--) Variación entre -10 % y -20 %  
 (-) Variación entre 0 % y -10 %

(=) Variación igual a 0 %  
 (+) Variación entre 0 % y 10 %  
 (+ +) Variación entre 10 % y 20 %  
 (+++) Variación mayor al 20 %  
 (n.d.) No determinado

**Cuadro 8. Mercados mayoristas. Precios de venta de productos procesados  
2017 (15 al 21 de julio)**

Productos y mercados	Pesos por kilogramo				Tenden- cia	Productos y mercados	Pesos por kilogramo				Tenden- cia		
	Mínimo	Máximo	Medio	Precios			Mínimo	Máximo	Medio	Precios			
<b>Aceite girasol</b>						<b>Aceite vegetal mezcla (continuación)</b>							
Barranquilla, Barranquillita	9.000	9.092	9.056		-	Manizales (Caldas)	4.583	5.542	5.024		=		
Barranquilla, Granabastos	9.013	9.206	9.124		-	Medellín, Central							
Cartagena, Bazurto	6.500	6.500	6.500		=	Mayorista de Antioquia	4.567	4.713	4.611		-		
Medellín, Central						Montería (Córdoba)	4.167	4.333	4.208		-		
Mayorista de Antioquia	8.300	8.764	8.610		+	Neiva, Surabastos	4.583	5.417	4.990		+		
Montería (Córdoba)	6.333	6.417	6.396		-	Palmira (Valle del Cauca)	4.708	5.667	5.206		-		
Pereira, Mercasa	8.760	9.500	9.130		-	Pamplona (Norte de Santander)	4.444	4.444	4.444		=		
Santa Marta (Magdalena)	10.778	11.111	10.944		=	Pasto, El Potrerillo	4.333	4.583	4.458		+		
Sincelejo (Sucre)	6.458	6.542	6.504		-	Popayán (Cauca)	4.075	4.200	4.114		=		
Valledupar, Mercado Nuevo	8.667	8.750	8.694		-	Santa Marta (Magdalena)	5.000	5.400	5.225		+		
<b>Aceite soya</b>						Sincelejo (Sucre)	3.875	4.167	4.008		+		
Cartago (Valle del Cauca)	4.833	5.417	5.207		-	Tuluá (Valle del Cauca)	4.500	5.250	4.861		=		
<b>Aceite vegetal mezcla</b>						Valledupar, Mercado Nuevo	4.833	5.083	4.917		-		
Arauca (Arauca)	4.537	4.630	4.568		=	Villavicencio, CAV	5.583	6.792	6.200		-		
Armenia, Mercar	4.780	4.854	4.805		-	<b>Arveja enlatada</b>							
Barranquilla, Barranquillita	4.450	4.583	4.517		+	Barranquilla, Barranquillita	5.739	5.780	5.763		=		
Barranquilla, Granabastos	4.550	4.675	4.611		+	Medellín, Central							
Bogotá, D. C., Corabastos	4.642	5.333	5.119		+	Mayorista de Antioquia	6.078	6.466	6.297		-		
Bucaramanga, Centroabastos	4.273	5.222	4.667		-	Medellín, Plaza							
Bucaramanga, Mercados del centro	4.648	5.500	5.079		=	Minorista José María Villa	8.000	8.611	8.252		=		
Buenaventura (Valle del Cauca)	5.150	5.850	5.454		=	Santa Marta (Magdalena)	5.968	6.613	6.344		+		
Cali, La Floresta	5.417	6.167	5.778		=	Valledupar, Mercado Nuevo	8.333	8.611	8.426		=		
Cali, Santa Helena	5.300	5.833	5.583		=	<b>Avena en hojuelas</b>							
Cali, Siloé	6.167	6.500	6.333		=	Arauca (Arauca)	7.533	7.533	7.533		=		
Cartagena, Bazurto	4.333	4.500	4.375		-	Armenia, Mercar	7.208	7.250	7.229		=		
Cartago (Valle del Cauca)	4.417	4.750	4.596		-	Barranquilla, Barranquillita	7.073	7.125	7.101		+		
Cúcuta, Cenabastos	4.167	4.630	4.383		+	Barranquilla, Granabastos	6.875	7.292	7.010		+		
Cúcuta, La Nueva Sexta	3.889	4.352	4.198		+	Bogotá, D. C., Corabastos	7.083	7.325	7.185		-		
Florencia (Caquetá)	4.583	5.083	4.835		-	Bogotá, D. C., Paloquemao	7.500	7.667	7.583		-		
Ibagué, Plaza La 21	4.375	4.500	4.433		-								

Cuadro 8. Mercados mayoristas. Precios de venta de productos procesados (continuación)  
2017 (15 al 21 de julio)

Productos y mercados	Pesos por kilogramo				Tendencia	Productos y mercados	Pesos por kilogramo				Tendencia
	Mínimo	Máximo	Medio				Mínimo	Máximo	Medio		
<b>Avena en hojuelas (continuación)</b>						<b>Azúcar sulfitada (continuación)</b>					
Bogotá, D. C., Plaza España	7.340	7.667	7.510	-		Bucaramanga, Mercados del centro	2.200	2.320	2.253	=	
Bucaramanga, Centroabastos	6.200	7.000	6.650	=		Buenaventura (Valle del Cauca)	2.180	2.280	2.233	-	
Bucaramanga, Mercados del centro	7.000	7.308	7.169	=		Cali, La Floresta	2.100	2.140	2.120	-	
Cali, La Floresta	7.000	7.188	7.083	=		Cali, Santa Helena	2.100	2.200	2.153	=	
Cali, Santa Helena	6.750	6.875	6.819	=		Cali, Siloé	2.100	2.120	2.113	-	
Cali, Siloé	6.719	7.063	6.903	=		Cartagena, Bazurto	2.100	2.100	2.100	=	
Cartagena, Bazurto	6.458	6.667	6.563	-		Cartago (Valle del Cauca)	2.140	2.180	2.165	-	
Cartago (Valle del Cauca)	6.667	7.000	6.889	=		Ibagué, Plaza La 21	2.120	2.160	2.140	-	
Cúcuta, Cenabastos	6.542	7.000	6.819	=		Manizales (Caldas)	2.300	2.400	2.350	-	
Cúcuta, La Nueva Sexta	6.500	6.667	6.611	=		Medellín, Central					
Ibagué, Plaza La 21	6.967	7.500	7.275	-		Mayorista de Antioquia	2.080	2.100	2.093	-	
Neiva, Surabastos	7.500	7.667	7.615	+		Palmira (Valle del Cauca)	2.080	2.200	2.135	-	
Palmira (Valle del Cauca)	7.250	7.500	7.333	-		Pereira, Mercasa	2.500	2.500	2.500	=	
Pamplona (Norte de Santander)	5.833	6.500	6.194	+		Popayán (Cauca)	2.340	2.360	2.347	=	
Pereira, Mercasa	7.100	7.100	7.100	=		Sincelejo (Sucre)	2.020	2.058	2.040	-	
Popayán (Cauca)	6.833	6.917	6.889	+		Tuluá (Valle del Cauca)	2.120	2.180	2.149	=	
Santa Marta (Magdalena)	6.458	7.000	6.677	-		Valledupar, Mercado Nuevo	2.060	2.100	2.073	=	
Sincelejo (Sucre)	6.458	6.698	6.570	=		Villavicencio, CAV	2.400	2.440	2.420	-	
Tuluá (Valle del Cauca)	6.771	7.604	7.153	=							
Valledupar, Mercado Nuevo	4.833	5.083	4.972	=		<b>Bocadillo veleño</b>					
Villavicencio, CAV	6.771	7.313	7.031	=		Bogotá, D. C., Corabastos	236	256	246	+	
						Bogotá, D. C., Paloquemao	236	244	241	+	
<b>Avena molida</b>						<b>Café instantáneo</b>					
Bogotá, D. C., Corabastos	7.083	7.325	7.185	-		Barranquilla, Barranquillita	72.647	73.039	72.917	=	
Bogotá, D. C., Paloquemao	7.500	7.667	7.583	-		Barranquilla, Granabastos	70.181	70.826	70.607	+	
Bogotá, D. C., Plaza España	7.340	7.667	7.510	-		Bogotá, D. C., Corabastos	71.569	72.549	71.936	-	
Cali, La Floresta	7.000	7.188	7.083	=		Bogotá, D. C., Plaza España	72.059	74.510	73.175	-	
Cali, Santa Helena	6.750	6.875	6.819	=		Buenaventura (Valle del Cauca)	80.131	82.353	81.394	-	
Cali, Siloé	6.719	7.063	6.903	=		Cali, La Floresta	86.250	90.000	88.083	=	
Ibagué, Plaza La 21	6.933	7.600	7.250	+		Cali, Santa Helena	77.647	81.307	79.651	=	
Neiva, Surabastos	7.500	7.667	7.615	+		Cali, Siloé	88.000	90.000	89.333	=	
Palmira (Valle del Cauca)	7.250	7.500	7.333	-		Cartagena, Bazurto	67.647	68.627	68.382	=	
Pereira, Mercasa	7.100	7.100	7.100	=		Cartago (Valle del Cauca)	67.000	75.000	71.750	=	
Popayán (Cauca)	6.917	7.000	6.972	+		Cúcuta, Cenabastos	67.647	72.059	69.199	-	
Tuluá (Valle del Cauca)	6.771	7.604	7.153	=		Florencia (Cauquetá)	72.549	73.529	73.007	-	
Villavicencio, CAV	6.771	7.313	7.031	=		Medellín, Central					
						Mayorista de Antioquia	78.105	79.739	78.917	-	
<b>Azúcar morena</b>						Medellín, Plaza					
Bogotá, D. C., Corabastos	2.600	2.720	2.650	-		Minorista José María Villa	76.471	77.778	77.124	=	
Bogotá, D. C., Plaza España	2.680	2.788	2.723	+		Neiva, Surabastos	66.667	70.588	68.137	+	
Cali, La Floresta	2.720	2.800	2.747	=		Palmira (Valle del Cauca)	83.660	86.928	85.784	-	
Cali, Santa Helena	2.560	2.600	2.573	=		Pamplona (Norte de Santander)	66.176	68.627	67.320	-	
Cali, Siloé	2.720	2.800	2.773	=		Pasto, El Potrerillo	84.967	86.275	85.621	=	
Cartago (Valle del Cauca)	2.880	3.016	2.939	+		Popayán (Cauca)	81.046	81.699	81.394	+	
Ibagué, Plaza La 21	2.592	2.640	2.608	+		Santa Marta (Magdalena)	70.588	76.471	72.353	+	
Medellín, Central						Sincelejo (Sucre)	67.647	71.569	69.412	=	
Mayorista de Antioquia	2.440	2.500	2.479	-		Tuluá (Valle del Cauca)	79.412	84.314	81.242	=	
Medellín, Plaza						Valledupar, Mercado Nuevo	64.706	67.647	65.686	-	
Minorista José María Villa	2.640	2.720	2.667	=							
Pamplona (Norte de Santander)	2.720	2.760	2.747	-		<b>Café molido</b>					
Pasto, El Potrerillo	2.720	2.800	2.760	-		Arauca (Arauca)	15.600	15.600	15.600	=	
Tuluá (Valle del Cauca)	2.640	2.800	2.744	=		Armenia, Mercar	14.300	14.600	14.500	=	
						Barranquilla, Barranquillita	16.980	17.000	16.993	+	
<b>Azúcar refinada</b>						Barranquilla, Granabastos	15.383	15.693	15.534	+	
Arauca (Arauca)	2.920	2.920	2.920	=		Bogotá, D. C., Corabastos	15.400	15.600	15.500	+	
Barranquilla, Barranquillita	2.676	2.724	2.697	+		Bogotá, D. C., Paloquemao	15.600	15.800	15.700	+	
Barranquilla, Granabastos	2.680	2.696	2.687	+		Bogotá, D. C., Plaza España	14.238	15.200	14.920	-	
Bogotá, D. C., Plaza Las Flores	2.200	2.240	2.220	+		Bucaramanga, Centroabastos	15.321	15.600	15.507	=	
Bucaramanga, Centroabastos	2.833	2.917	2.875	+		Bucaramanga, Mercados del centro	15.136	15.264	15.200	=	
Bucaramanga, Mercados del centro	2.833	3.083	2.944	-		Cali, La Floresta	14.000	14.000	14.000	=	
Cartagena, Bazurto	2.560	2.720	2.600	=		Cali, Santa Helena	14.000	14.000	14.000	=	
Cúcuta, Cenabastos	3.040	3.160	3.107	-		Cali, Siloé	14.000	14.400	14.133	=	
Ibagué, Plaza La 21	2.560	2.600	2.583	+		Cartagena, Bazurto	15.417	15.500	15.438	-	
Medellín, Central						Cartago (Valle del Cauca)	14.264	14.400	14.355	=	
Mayorista de Antioquia	2.440	2.474	2.456	-		Cúcuta, Cenabastos	15.500	16.000	15.681	-	
Montería (Córdoba)	2.200	2.240	2.230	=		Florencia (Cauquetá)	16.280	16.400	16.340	+	
Neiva, Surabastos	2.100	2.160	2.125	-		Ibagué, Plaza La 21	16.500	17.000	16.750	=	
Pamplona (Norte de Santander)	2.240	2.260	2.250	-		Manizales (Caldas)	14.600	15.200	14.875	=	
Pasto, El Potrerillo	2.160	2.240	2.200	-		Medellín, Central					
Santa Marta (Magdalena)	2.400	2.720	2.550	+		Mayorista de Antioquia	14.200	15.300	14.990	+	
Sincelejo (Sucre)	2.880	3.160	2.990	=		Montería (Córdoba)	15.360	15.520	15.440	=	
Valledupar, Mercado Nuevo	2.480	2.520	2.493	-		Neiva, Surabastos	15.600	16.000	15.890	-	
Villavicencio, CAV	2.704	2.896	2.780	-		Palmira (Valle del Cauca)	14.000	14.200	14.110	=	
						Popayán (Cauca)	14.320	14.400	14.347	=	
<b>Azúcar sulfitada</b>						Santa Marta (Magdalena)	15.000	16.800	16.050	-	
Arauca (Arauca)	2.550	2.600	2.570	=		Sincelejo (Sucre)	17.083	17.625	17.436	=	
Armenia, Mercar	2.180	2.200	2.187	+		Tuluá (Valle del Cauca)	14.160	14.464	14.328	=	
Barranquilla, Barranquillita	2.080	2.100	2.092	+		Valledupar, Mercado Nuevo	15.667	15.833	15.778	=	
Barranquilla, Granabastos	2.004	2.028	2.016	=		Villavicencio, CAV	12.500	12.800	12.683	-	
Bogotá, D. C., Corabastos	2.080	2.160	2.120	-							
Bogotá, D. C., Paloquemao	2.400	2.560	2.500	+		<b>Chocolate amargo</b>					
Bogotá, D. C., Plaza España	2.280	2.320	2.295	+		Armenia, Mercar	23.000	23.120	23.040	=	
Bucaramanga, Centroabastos	2.160	2.280	2.213	+							




**Cuadro 8. Mercados mayoristas. Precios de venta de productos procesados (continuación)**  
**2017 (15 al 21 de julio)**

Productos y mercados	Pesos por kilogramo				Tendencia	Productos y mercados	Pesos por kilogramo				Tendencia
	Mínimo	Máximo	Medio				Mínimo	Máximo	Medio		
<b>Chocolate amargo (continuación)</b>						<b>Galletas dulces redondas con crema (continuación)</b>					
Buenaventura (Valle del Cauca)	22.286	22.712	22.499		+	Ibagué, Plaza La 21	9.667	10.167	9.917		=
Cali, La Floresta	21.600	22.000	21.867		=	Pamplona (Norte de Santander)	11.890	11.890	11.890		-
Cali, Santa Helena	22.000	22.400	22.267		=	Santa Marta (Magdalena)	9.722	10.167	9.972		-
Cali, Siloé	24.000	24.000	24.000		=	Sincelejo (Sucre)	9.722	9.882	9.797		+
Cartago (Valle del Cauca)	21.200	22.000	21.467		-	<b>Galletas saladas</b>					
Ibagué, Plaza La 21	23.200	24.400	23.800		=	Arauca (Arauca)	10.159	10.159	10.159		=
Manizales (Caldas)	22.000	23.600	22.700		=	Armenia, Mercar	11.250	11.333	11.306		+
Medellín, Central						Barranquilla, Barranquillita	11.403	11.458	11.418		-
Mayorista de Antioquia	19.524	20.504	20.007		=	Barranquilla, Granabastos	11.069	11.333	11.201		+
Medellín, Plaza						Bogotá, D. C., Corabastos	10.053	10.450	10.251		+
Minorista José María Villa	23.200	24.000	23.733		+	Bogotá, D. C., Paloquemao	8.995	9.127	9.028		+
Palmira (Valle del Cauca)	22.000	24.000	22.800		=	Bogotá, D. C., Plaza España	10.384	10.913	10.635		+
Pasto, El Potrerillo	22.240	22.560	22.400		+	Bucaramanga, Centroabastos	10.443	10.847	10.694		=
Popayán (Cauca)	20.640	20.720	20.680		+	Bucaramanga, Mercados del centro	10.582	10.952	10.802		=
Tuluá (Valle del Cauca)	20.800	21.400	21.080		=	Buenaventura (Valle del Cauca)	10.800	11.111	10.947		=
<b>Chocolate dulce</b>						Cali, La Floresta	10.159	10.185	10.168		=
Arauca (Arauca)	10.700	10.700	10.700		=	Cali, Santa Helena	9.788	9.921	9.841		+
Barranquilla, Barranquillita	13.750	13.830	13.788		+	Cali, Siloé	10.185	10.450	10.317		=
Barranquilla, Granabastos	12.800	14.300	13.720		+	Cartagena, Bazurto	10.417	10.417	10.417		=
Bogotá, D. C., Corabastos	10.333	10.500	10.396		+	Cartago (Valle del Cauca)	10.681	11.250	11.032		+
Bogotá, D. C., Plaza España	10.137	10.438	10.262		+	Cúcuta, Cenabastos	11.389	11.944	11.620		-
Bucaramanga, Centroabastos	9.102	9.600	9.301		+	Cúcuta, La Nueva Sexta	10.417	10.417	10.417		=
Bucaramanga, Mercados del centro	9.020	9.400	9.249		+	Florencia (Caquetá)	10.500	10.569	10.542		+
Cartagena, Bazurto	13.000	13.000	13.000		=	Ibagué, Plaza La 21	9.744	10.115	9.987		=
Cúcuta, Cenabastos	11.000	11.000	11.000		+	Manizales (Caldas)	10.667	11.250	11.005		=
Cúcuta, La Nueva Sexta	10.400	10.400	10.400		+	Medellín, Central					
Florencia (Caquetá)	10.656	10.800	10.714		-	Mayorista de Antioquia	8.565	10.251	9.345		+
Ibagué, Plaza La 21	11.000	11.200	11.125		=	Medellín, Plaza					
Montería (Córdoba)	10.000	11.000	10.500		=	Minorista José María Villa	9.921	10.053	10.009		=
Neiva, Surabastos	11.000	11.200	11.100		+	Neiva, Surabastos	10.972	11.250	11.083		-
Pamplona (Norte de Santander)	9.167	9.583	9.444		-	Palmira (Valle del Cauca)	10.847	11.111	10.913		+
Sincelejo (Sucre)	13.400	13.800	13.625		=	Pamplona (Norte de Santander)	10.417	10.833	10.648		-
Valledupar, Mercado Nuevo	12.000	13.000	12.333		=	Pasto, El Potrerillo	9.788	10.053	9.921		=
Villavicencio, CAV	10.920	10.920	10.920		+	Pereira, Mercasa	9.617	9.617	9.617		=
<b>Chocolate instantáneo</b>						Popayán (Cauca)	9.921	10.053	9.965		+
Medellín, Central						Santa Marta (Magdalena)	11.000	11.500	11.167		-
Mayorista de Antioquia	18.159	18.848	18.577		+	Sincelejo (Sucre)	10.889	11.181	11.060		+
<b>Color (bolsita)</b>						Tuluá (Valle del Cauca)	10.265	10.714	10.476		=
Ibagué, Plaza La 21	21.000	26.000	22.500		-	Valledupar, Mercado Nuevo	10.694	11.389	10.972		=
Medellín, Central						Villavicencio, CAV	10.357	10.714	10.592		=
Mayorista de Antioquia	15.000	15.357	15.193		-	<b>Gelatina</b>					
Medellín, Plaza						Arauca (Arauca)	25.000	25.000	25.000		=
Minorista José María Villa	16.429	18.452	17.183		=	Barranquilla, Barranquillita	25.469	25.781	25.625		+
Neiva, Surabastos	14.750	15.000	14.938		+	Barranquilla, Granabastos	23.750	25.417	24.688		=
<b>Fécula de maíz</b>						Bogotá, D. C., Corabastos	22.917	23.438	23.177		+
Arauca (Arauca)	19.474	19.474	19.474		=	Bogotá, D. C., Plaza España	22.344	23.276	22.887		+
Armenia, Mercar	17.222	17.361	17.292		=	Bucaramanga, Centroabastos	23.620	26.250	24.523		+
Barranquilla, Barranquillita	17.278	17.444	17.361		-	Bucaramanga, Mercados del centro	22.500	24.479	23.299		-
Barranquilla, Granabastos	15.681	16.013	15.890		+	Buenaventura (Valle del Cauca)	22.083	23.125	22.448		+
Bogotá, D. C., Corabastos	15.658	15.987	15.872		+	Cali, La Floresta	15.000	15.179	15.119		=
Bucaramanga, Centroabastos	18.168	19.605	18.731		=	Cali, Santa Helena	15.000	15.179	15.060		=
Bucaramanga, Mercados del centro	17.895	18.724	18.303		+	Cali, Siloé	12.202	12.649	12.450		=
Cartagena, Bazurto	16.667	16.667	16.667		=	Cartagena, Bazurto	20.833	21.875	21.094		-
Cúcuta, Cenabastos	17.083	18.056	17.731		=	Cartago (Valle del Cauca)	21.250	22.500	21.875		+
Cúcuta, La Nueva Sexta	16.667	17.500	17.083		+	Cúcuta, Cenabastos	22.917	25.781	23.958		-
Montería (Córdoba)	11.111	12.222	11.611		+	Cúcuta, La Nueva Sexta	21.875	22.917	22.396		-
Neiva, Surabastos	18.289	18.487	18.372		+	Ibagué, Plaza La 21	25.000	26.667	25.799		-
Pasto, El Potrerillo	13.421	13.618	13.509		+	Manizales (Caldas)	21.250	22.500	21.667		=
Popayán (Cauca)	15.000	15.263	15.132		+	Medellín, Central					
Santa Marta (Magdalena)	18.333	18.889	18.472		+	Mayorista de Antioquia	20.573	21.875	21.165		-
Villavicencio, CAV	16.645	17.072	16.859		=	Neiva, Surabastos	25.000	27.604	25.651		+
<b>Frijol enlatado</b>						Palmira (Valle del Cauca)	24.479	25.000	24.870		+
Medellín, Central						Pamplona (Norte de Santander)	22.917	23.438	23.264		=
Mayorista de Antioquia	9.129	10.340	9.702		+	Pasto, El Potrerillo	11.765	12.745	12.255		+
Medellín, Plaza						Pereira, Mercasa	13.042	13.042	13.042		=
Minorista José María Villa	8.908	9.483	9.100		=	Popayán (Cauca)	25.521	25.990	25.764		=
<b>Galletas dulces redondas con crema</b>						Santa Marta (Magdalena)	23.750	25.000	24.245		+
Arauca (Arauca)	12.530	12.530	12.530		=	Tuluá (Valle del Cauca)	22.917	23.958	23.438		=
Barranquilla, Barranquillita	11.817	12.145	12.032		-	Valledupar, Mercado Nuevo	21.875	23.958	22.743		=
Barranquilla, Granabastos	11.898	12.329	12.129		+	<b>Harina de trigo</b>					
Bogotá, D. C., Plaza España	11.647	11.777	11.698		+	Arauca (Arauca)	2.233	2.233	2.233		=
Bucaramanga, Centroabastos	11.847	12.410	12.129		-	Armenia, Mercar	1.908	1.920	1.916		+
Bucaramanga, Mercados del centro	12.048	12.369	12.236		=	Barranquilla, Barranquillita	1.380	1.390	1.385		+
Cartagena, Bazurto	11.546	11.546	11.546		=	Barranquilla, Granabastos	1.336	1.350	1.344		+
Cúcuta, Cenabastos	12.407	12.510	12.476		=	Bogotá, D. C., Corabastos	1.660	1.686	1.678		+
Cúcuta, La Nueva Sexta	11.683	12.200	11.890		-	Bogotá, D. C., Paloquemao	1.760	1.780	1.765		+
						Bogotá, D. C., Plaza España	1.674	1.700	1.682		+
						Bucaramanga, Centroabastos	2.160	2.300	2.237		=
						Bucaramanga, Mercados del centro	2.176	2.240	2.219		=

**Cuadro 8. Mercados mayoristas. Precios de venta de productos procesados (continuación)**  
**2017 (15 al 21 de julio)**

Productos y mercados	Pesos por kilogramo				Tendencia	Productos y mercados	Pesos por kilogramo				Tendencia
	Mínimo	Máximo	Medio				Mínimo	Máximo	Medio		
<b>Harina de trigo (continuación)</b>						<b>Jugo instantáneo (sobre)</b>					
Buenaventura (Valle del Cauca)	1.472	1.560	1.504	+	Cartago (Valle del Cauca)	40.000	41.333	40.667	=		
Cali, La Floresta	2.784	2.880	2.821	=	Ibagué, Plaza La 21	32.778	35.000	33.750	=		
Cali, Santa Helena	2.720	2.800	2.760	=	Medellín, Central						
Cali, Siloé	2.600	2.640	2.613	+	Mayorista de Antioquia	38.000	40.000	39.500	=		
Cartagena, Bazurto	1.500	1.500	1.500	=	Medellín, Plaza						
Cartago (Valle del Cauca)	1.480	1.560	1.520	-	Minorista José María Villa	39.667	40.000	39.889	=		
Cúcuta, Cenabastos	1.970	2.100	2.023	+	Palmira (Valle del Cauca)	38.333	40.000	39.500	-		
Cúcuta, La Nueva Sexta	1.950	1.950	1.950	+	Pasto, El Potrerillo	42.333	43.000	42.667	=		
Florencia (Caquetá)	1.640	1.680	1.661	+	Popayán (Cauca)	39.000	40.000	39.667	+		
Ibagué, Plaza La 21	1.832	1.872	1.852	=	Sincelejo (Sucre)	32.222	33.333	33.021	+		
Manizales (Caldas)	1.440	1.760	1.600	=	Tuluá (Valle del Cauca)	40.000	41.667	40.583	=		
Medellín, Central					Valledupar, Mercado Nuevo	38.333	39.333	39.000	-		
Mayorista de Antioquia	2.512	2.600	2.554	-	Villavicencio, CAV	40.667	41.667	41.167	-		
Medellín, Plaza											
Minorista José María Villa	2.480	2.720	2.587	=	<b>Lomitos de atún en lata</b>						
Neiva, Surabastos	1.520	1.680	1.600	+	Arauca (Arauca)	20.380	20.380	20.380	=		
Palmira (Valle del Cauca)	2.720	2.800	2.760	-	Armenia, Mercar	18.021	18.382	18.262	-		
Pamplona (Norte de Santander)	1.850	1.900	1.883	-	Bogotá, D. C., Corabastos	17.525	17.892	17.696	+		
Pasto, El Potrerillo	1.600	1.760	1.680	=	Bogotá, D. C., Plaza España	17.892	18.260	18.052	+		
Pereira, Mercasa	2.480	2.480	2.480	=	Bucaramanga, Centroabastos	21.991	23.333	22.662	=		
Popayán (Cauca)	1.496	1.504	1.501	-	Bucaramanga, Mercados del centro	23.495	24.167	23.831	+		
Santa Marta (Magdalena)	1.440	1.600	1.520	+	Buenaventura (Valle del Cauca)	22.857	26.190	24.921	-		
Sincelejo (Sucre)	1.320	1.360	1.340	=	Cali, La Floresta	11.176	11.275	11.209	=		
Tuluá (Valle del Cauca)	1.480	1.536	1.517	=	Cali, Santa Helena	18.922	19.412	19.085	=		
Valledupar, Mercado Nuevo	1.750	1.833	1.778	=	Cali, Siloé	13.480	13.603	13.562	+		
Villavicencio, CAV	1.560	1.672	1.628	=	Cartago (Valle del Cauca)	18.370	19.363	18.852	+		
					Cúcuta, Cenabastos	17.892	18.137	17.994	+		
<b>Harina precocida de maíz</b>					Cúcuta, La Nueva Sexta	17.770	17.892	17.810	+		
Arauca (Arauca)	2.750	2.750	2.750	=	Manizales (Caldas)	23.452	24.000	23.726	=		
Armenia, Mercar	2.825	2.917	2.881	=	Medellín, Central						
Barranquilla, Barranquillita	2.158	2.242	2.192	=	Mayorista de Antioquia	16.667	17.310	16.968	+		
Barranquilla, Granabastos	2.183	2.258	2.216	=	Medellín, Plaza						
Bogotá, D. C., Corabastos	2.750	2.833	2.800	-	Minorista José María Villa	16.422	16.544	16.503	=		
Bogotá, D. C., Paloquemao	2.833	2.917	2.875	+	Montería (Córdoba)	23.529	23.529	23.529	=		
Bogotá, D. C., Plaza España	2.742	2.917	2.835	+	Neiva, Surabastos	18.382	19.412	19.154	+		
Bucaramanga, Centroabastos	2.250	2.292	2.264	=	Palmira (Valle del Cauca)	18.873	19.363	19.148	-		
Bucaramanga, Mercados del centro	2.136	2.240	2.192	=	Pamplona (Norte de Santander)	17.770	18.382	18.096	+		
Buenaventura (Valle del Cauca)	2.704	2.756	2.738	=	Pasto, El Potrerillo	17.619	17.857	17.738	=		
Cali, La Floresta	2.500	2.583	2.556	=	Pereira, Mercasa	18.627	19.382	19.005	=		
Cali, Santa Helena	3.120	3.200	3.173	=	Popayán (Cauca)	20.714	20.833	20.774	=		
Cali, Siloé	2.833	2.958	2.903	=	Santa Marta (Magdalena)	20.588	22.059	21.275	-		
Cartagena, Bazurto	2.833	2.833	2.833	=	Sincelejo (Sucre)	17.549	17.770	17.659	=		
Cartago (Valle del Cauca)	2.640	2.800	2.717	=	Tuluá (Valle del Cauca)	18.873	19.534	19.150	-		
Cúcuta, Cenabastos	2.150	2.250	2.183	+	Villavicencio, CAV	18.137	18.995	18.558	-		
Cúcuta, La Nueva Sexta	2.150	2.150	2.150	+							
Ibagué, Plaza La 21	2.004	2.533	2.249	+	<b>Manteca</b>						
Manizales (Caldas)	2.583	2.917	2.760	=	Armenia, Mercar	4.500	5.000	4.667	-		
Montería (Córdoba)	2.667	2.750	2.698	=	Bogotá, D. C., Corabastos	4.900	5.100	4.990	-		
Neiva, Surabastos	2.833	2.917	2.885	+	Bogotá, D. C., Plaza España	4.900	5.100	5.000	=		
Palmira (Valle del Cauca)	3.083	3.125	3.094	-	Buenaventura (Valle del Cauca)	4.200	4.500	4.320	=		
Pamplona (Norte de Santander)	2.000	2.150	2.083	+	Cartago (Valle del Cauca)	5.060	5.300	5.190	=		
Pasto, El Potrerillo	1.917	2.167	2.028	-	Cúcuta, Cenabastos	6.000	6.000	6.000	=		
Pereira, Mercasa	2.780	2.780	2.780	=	Cúcuta, La Nueva Sexta	6.000	6.250	6.125	=		
Popayán (Cauca)	1.912	1.920	1.917	-	Florencia (Caquetá)	4.600	4.700	4.650	+		
Santa Marta (Magdalena)	2.083	2.167	2.142	-	Ibagué, Plaza La 21	4.350	4.530	4.457	=		
Sincelejo (Sucre)	2.708	2.917	2.808	-	Manizales (Caldas)	5.400	5.800	5.625	=		
Tuluá (Valle del Cauca)	2.616	2.680	2.660	-	Neiva, Surabastos	4.500	4.800	4.600	+		
Valledupar, Mercado Nuevo	2.000	2.167	2.069	+	Palmira (Valle del Cauca)	5.920	6.400	6.205	+		
Villavicencio, CAV	2.040	2.120	2.066	-	Pamplona (Norte de Santander)	5.833	6.500	6.167	-		
					Popayán (Cauca)	4.400	4.500	4.433	=		
<b>Jugo de frutas</b>					Tuluá (Valle del Cauca)	5.670	5.800	5.735	=		
Arauca (Arauca)	4.457	4.457	4.457	=	Villavicencio, CAV	4.800	5.000	4.907	=		
Barranquilla, Barranquillita	5.659	5.736	5.705	=							
Barranquilla, Granabastos	5.473	5.707	5.609	=	<b>Margarina</b>						
Bucaramanga, Centroabastos	5.349	5.581	5.504	=	Arauca (Arauca)	8.800	8.800	8.800	=		
Bucaramanga, Mercados del centro	5.368	6.047	5.614	=	Armenia, Mercar	12.113	12.118	12.116	+		
Cartagena, Bazurto	5.271	5.349	5.291	+	Barranquilla, Barranquillita	11.667	11.917	11.771	+		
Santa Marta (Magdalena)	5.116	5.581	5.368	-	Barranquilla, Granabastos	11.375	11.833	11.671	+		
Sincelejo (Sucre)	5.101	5.426	5.221	=	Bogotá, D. C., Corabastos	9.980	10.200	10.095	+		
Valledupar, Mercado Nuevo	5.271	5.271	5.271	=	Bogotá, D. C., Plaza España	9.978	10.350	10.176	+		
					Bucaramanga, Centroabastos	11.560	11.900	11.687	=		
<b>Jugo instantáneo (sobre)</b>					Bucaramanga, Mercados del centro	11.500	12.060	11.853	=		
Armenia, Mercar	33.611	34.167	33.796	-	Buenaventura (Valle del Cauca)	16.900	17.000	16.950	-		
Barranquilla, Barranquillita	33.333	33.889	33.472	+	Cali, La Floresta	14.600	15.000	14.867	=		
Barranquilla, Granabastos	32.778	33.611	33.229	+	Cali, Siloé	14.490	14.600	14.530	=		
Bogotá, D. C., Corabastos	40.000	41.667	40.417	=	Cartago (Valle del Cauca)	10.800	11.200	11.000	=		
Bogotá, D. C., Paloquemao	46.667	46.667	46.667	=	Ibagué, Plaza La 21	7.300	7.595	7.456	=		
Bogotá, D. C., Plaza España	40.000	41.333	40.500	-	Manizales (Caldas)	11.000	12.000	11.488	=		
Buenaventura (Valle del Cauca)	41.000	41.667	41.322	=	Medellín, Central						
Cali, La Floresta	38.333	40.000	39.444	=	Mayorista de Antioquia	13.200	13.800	13.425	+		
Cali, Santa Helena	40.000	41.667	41.111	=	Medellín, Plaza						
Cali, Siloé	40.000	40.000	40.000	=	Minorista José María Villa	13.500	13.900	13.733	=		
Cartagena, Bazurto	33.333	33.333	33.333	=							


**Cuadro 8. Mercados mayoristas. Precios de venta de productos procesados (continuación)  
2017 (15 al 21 de julio)**

Productos y mercados	Pesos por kilogramo				Tendencia	Productos y mercados	Pesos por kilogramo				Tendencia			
	Mínimo	Máximo	Medio	Precios			Mínimo	Máximo	Medio	Precios				
<b>Margarina (continuación)</b>														
Neiva, Surabastos	7.600	8.000	7.800		+	<b>Panela en pastilla</b>								
Palmira (Valle del Cauca)	15.800	16.400	15.950		=	Caparrapi (Cundinamarca)	2.500	2.594	2.563		--			
Pamplona (Norte de Santander)	7.600	8.000	7.867		+	Nocaima (Cundinamarca)	2.594	2.700	2.641		--			
Pereira, Mercasa	10.800	10.800	10.800		=	Villeta (Cundinamarca)	2.958	3.125	3.036		-			
Popayán (Cauca)	16.700	16.800	16.743		=	<b>Panela redonda blanca</b>								
Sincelejo (Sucre)	8.636	9.091	8.939		=	Medellín, Central								
Tuluá (Valle del Cauca)	15.000	15.700	15.417		=	Mayorista de Antioquia	3.100	3.150	3.113		=			
<b>Mayonesa doy pack</b>						<b>Panela redonda morena</b>								
Arauca (Arauca)	23.333	23.333	23.333		=	Armenia, Mercar	3.458	3.458	3.458		+			
Armenia, Mercar	20.521	20.625	20.556		+	Buenaventura (Valle del Cauca)	2.542	2.583	2.569		-			
Bogotá, D. C., Corabastos	19.583	20.417	20.104		+	Cali, La Floresta	3.875	4.000	3.958		=			
Bogotá, D. C., Plaza España	18.375	20.354	19.349		+	Cali, Santa Helena	3.700	3.800	3.750		=			
Bucaramanga, Centroabastos	10.250	12.750	11.729		=	Cali, Siloé	4.000	4.042	4.014		=			
Bucaramanga, Mercados del centro	10.208	12.750	11.125		=	Caparrapi (Cundinamarca)	2.400	2.500	2.450		--			
Buenaventura (Valle del Cauca)	15.615	16.250	15.985		--	Cartago (Valle del Cauca)	3.500	3.542	3.510		=			
Cali, La Floresta	17.500	18.000	17.806		=	Manizales (Caldas)	3.125	3.333	3.229		=			
Cali, Santa Helena	19.375	20.000	19.708		=	Medellín, Central								
Cali, Siloé	18.500	19.000	18.833		=	Mayorista de Antioquia	3.000	3.125	3.052		+			
Cartagena, Bazurto	19.167	19.167	19.167		=	Medellín, Plaza								
Cartago (Valle del Cauca)	16.417	17.500	16.861		-	Minorista José María Villa	3.083	3.167	3.139		=			
Ibagué, Plaza La 21	10.250	12.500	11.250		=	Montería (Córdoba)	3.500	3.600	3.550		=			
Manizales (Caldas)	16.667	18.000	17.333		=	Palmira (Valle del Cauca)	2.917	3.000	2.938		+			
Medellín, Central						Pereira, Mercasa	3.667	3.670	3.668		=			
Mayorista de Antioquia	15.000	17.083	16.130		-	Sonsón (Antioquia)	3.125	3.438	3.359		+			
Palmira (Valle del Cauca)	17.917	18.750	18.438		-	Tuluá (Valle del Cauca)	3.479	3.583	3.516		=			
Pasto, El Potrerillo	16.250	20.000	17.951		+	Yolombó (Antioquia)	2.813	2.900	2.851		+			
Popayán (Cauca)	17.833	21.167	19.347		=	<b>Pastas alimenticias</b>								
Santa Marta (Magdalena)	11.875	13.500	12.688		-	Arauca (Arauca)	2.983	2.983	2.983		=			
Tuluá (Valle del Cauca)	16.667	17.708	17.257		=	Armenia, Mercar	4.881	5.375	5.210		+			
Valledupar, Mercado Nuevo	20.000	22.500	20.972		-	Barranquilla, Barranquilla	4.647	4.733	4.687		+			
Villavicencio, CAV	10.639	10.833	10.747		-	Barranquilla, Granabastos	4.533	4.750	4.654		+			
<b>Mostaza doy pack</b>						Bogotá, D. C., Corabastos	4.967	5.250	5.096		-			
Cartagena, Bazurto	18.750	18.750	18.750		=	Bogotá, D. C., Paloquemao	5.750	5.917	5.854		+			
<b>Panela cuadrada blanca</b>						Bogotá, D. C., Plaza España	5.417	5.667	5.548		+			
Barranquilla, Barranquilla	3.071	3.710	3.391		-	Bogotá, D. C., Plaza Las Flores	5.333	5.583	5.458		-			
Barranquilla, Granabastos	3.970	4.100	4.016		+	Bucaramanga, Centroabastos	4.000	4.080	4.043		=			
Bucaramanga, Centroabastos	3.664	3.857	3.793		+	Bucaramanga, Mercados del centro	4.000	4.160	4.107		=			
Bucaramanga, Mercados del centro	3.714	3.857	3.810		+	Buenaventura (Valle del Cauca)	3.771	3.854	3.813		=			
Cartagena, Bazurto	2.857	2.857	2.857		=	Cali, La Floresta	4.250	4.375	4.292		=			
Charalá (Santander)	3.000	3.125	3.063		-	Cali, Santa Helena	4.833	5.000	4.889		=			
Güepsa (Santander)	3.183	3.183	3.183		-	Cali, Siloé	3.958	4.063	4.007		=			
Ibagué, Plaza La 21	3.444	3.611	3.500		-	Cartagena, Bazurto	3.667	3.667	3.667		=			
Medellín, Central						Cartago (Valle del Cauca)	4.667	4.800	4.742		=			
Mayorista de Antioquia	3.000	4.083	3.549		+	Cúcuta, Cenabastos	3.167	3.500	3.389		=			
Moniquirá (Boyacá)	2.925	2.925	2.925		-	Cúcuta, La Nueva Sexta	3.250	3.833	3.500		+			
San Gil (Santander), panela	3.100	3.150	3.125		-	Florencia (Caquetá)	2.417	2.533	2.483		-			
Santana (Boyacá)	3.033	3.233	3.083		-	Ibagué, Plaza La 21	5.500	5.783	5.675		-			
Sincelejo (Sucre)	3.400	3.600	3.500		+	Manizales (Caldas)	5.000	5.167	5.083		=			
Tunja, Complejo						Medellín, Central								
de Servicios del Sur	3.375	3.438	3.406		-	Mayorista de Antioquia	5.400	5.500	5.429		=			
Valledupar, Mercado Nuevo	3.556	3.611	3.593		-	Medellín, Plaza								
Vélez (Santander)	3.183	3.183	3.183		-	Minorista José María Villa	5.417	5.500	5.472		-			
<b>Panela cuadrada morena</b>						Montería (Córdoba)	3.520	3.600	3.560		-			
Bogotá, D. C., Corabastos	3.600	3.900	3.725		-	Neiva, Surabastos	5.333	5.583	5.479		+			
Bogotá, D. C., Paloquemao	3.400	3.450	3.425		+	Palmira (Valle del Cauca)	5.400	5.583	5.517		-			
Bogotá, D. C., Plaza España	3.325	3.400	3.364		+	Pamplona (Norte de Santander)	3.250	3.500	3.333		-			
Bogotá, D. C., Plaza Las Flores	3.400	3.400	3.400		-	Pasto, El Potrerillo	4.667	5.000	4.833		=			
Bucaramanga, Centroabastos	3.730	3.900	3.799		+	Popayán (Cauca)	4.667	4.733	4.700		+			
Bucaramanga, Mercados del centro	3.867	4.000	3.933		+	Santa Marta (Magdalena)	3.600	3.720	3.670		-			
Caparrapi (Cundinamarca)	2.500	2.750	2.644		--	Sincelejo (Sucre)	3.320	3.608	3.492		=			
Charalá (Santander)	2.875	3.000	2.938		-	Tuluá (Valle del Cauca)	5.000	5.150	5.058		=			
Cúcuta, Cenabastos	3.075	3.175	3.142		-	Valledupar, Mercado Nuevo	2.720	2.880	2.773		=			
Cúcuta, La Nueva Sexta	2.579	3.175	2.910		+	Villavicencio, CAV	5.417	5.533	5.471		=			
Florencia (Caquetá)	3.567	3.700	3.633		+	<b>Sal yodada</b>								
Güepsa (Santander)	3.083	3.083	3.083		-	Arauca (Arauca)	967	967	967		=			
Moniquirá (Boyacá)	2.825	2.840	2.832		-	Armenia, Mercar	896	920	911		+			
Neiva, Surabastos	3.750	3.900	3.813		+	Barranquilla, Barranquilla	756	824	790		+			
Nocaima (Cundinamarca)	2.500	2.700	2.529		--	Barranquilla, Granabastos	824	864	840		+			
Pamplona (Norte de Santander)	3.324	3.324	3.324		=	Bogotá, D. C., Corabastos	560	580	570		-			
Pasto, El Potrerillo	3.200	3.360	3.293		=	Bogotá, D. C., Paloquemao	640	660	650		-			
Popayán (Cauca)	3.333	3.417	3.361		=	Bucaramanga, Centroabastos	875	940	900		=			
San Gil (Santander), panela	3.000	3.100	3.050		-	Bucaramanga, Mercados del centro	850	900	875		=			
Santa Marta (Magdalena)	3.333	4.000	3.583		+	Buenaventura (Valle del Cauca)	696	720	711		=			
Santana (Boyacá)	2.933	3.133	2.983		-	Cali, La Floresta	880	960	920		=			
Tuluá (Valle del Cauca)	3.667	3.792	3.698		-	Cali, Santa Helena	880	900	887		=			
Vélez (Santander)	3.083	3.083	3.083		-	Cali, Siloé	880	920	904		=			
Villavicencio, CAV	3.800	4.200	4.033		-	Cartagena, Bazurto	480	520	490		=			
Villeta (Cundinamarca)	2.400	2.800	2.542		--	Cartago (Valle del Cauca)	848	880	869		+			
						Cúcuta, Cenabastos	875	925	895		+			
						Cúcuta, La Nueva Sexta	900	900	900		=			



**Cuadro 8. Mercados mayoristas. Precios de venta de productos procesados (conclusión) 2017 (15 al 21 de julio)**

Productos y mercados	Pesos por kilogramo				Tendencia	Productos y mercados	Pesos por kilogramo				Tendencia			
	Mínimo	Máximo	Medio				Mínimo	Máximo	Medio					
<b>Sal yodada (continuación)</b>						<b>Sardinias en lata</b>								
Ibagué, Plaza La 21	880	960	926	=	Armenia, Mercar	8.039	8.456	8.317	-	Barranquilla, Mercar	7.059	7.083	7.070	=
Manizales (Caldas)	920	920	920	=	Barranquilla, Barranquillita	7.123	7.218	7.172	=	Barranquilla, Granabastos	8.039	8.284	8.137	+
Medellín, Central					Bogotá, D. C., Corabastos	8.064	8.333	8.254	+	Bogotá, D. C., Plaza España	7.106	7.255	7.159	+
Mayorista de Antioquia	868	944	908	-	Buenaventura (Valle del Cauca)	7.765	7.765	7.765	=	Cali, La Floresta	8.431	8.578	8.513	+
Medellín, Plaza					Cali, Santa Helena	7.353	7.500	7.418	=	Cali, Siloé	6.618	6.716	6.691	-
Minorista José María Villa	920	1.000	960	=	Cartagena, Bazurto	8.206	8.480	8.343	=	Cartago (Valle del Cauca)	8.064	8.333	8.154	=
Montería (Córdoba)	864	920	882	-	Cúcuta, Cenabastos	8.088	8.088	8.088	+	Cúcuta, La Nueva Sexta	8.941	9.159	9.050	=
Neiva, Surabastos	960	1.000	970	+	Manizales (Caldas)					Medellín, Central	6.176	6.475	6.374	+
Palmira (Valle del Cauca)	920	920	920	+	Mayorista de Antioquia					Medellín, Plaza	6.569	6.814	6.699	=
Pamplona (Norte de Santander)	850	875	858	-	Medellín, Plaza					Minorista José María Villa	6.765	6.863	6.789	=
Pasto, El Potrerillo	762	833	802	=	Minorista José María Villa					Montería (Córdoba)	8.578	8.922	8.676	-
Pereira, Mercasa	815	876	846	=	Palmira (Valle del Cauca)					Pamplona (Norte de Santander)	8.039	8.088	8.056	-
Popayán (Cauca)	944	960	955	+	Pamplona (Norte de Santander)					Pasto, El Potrerillo	6.961	7.108	7.042	+
Santa Marta (Magdalena)	840	860	845	=	Pamplona (Norte de Santander)					Pereira, Mercasa	8.431	8.671	8.551	=
Sincedejo (Sucre)	792	816	802	=	Pamplona (Norte de Santander)					Popayán (Cauca)	7.451	7.549	7.500	+
Tuluá (Valle del Cauca)	872	920	888	=	Pamplona (Norte de Santander)					Santa Marta (Magdalena)	6.118	7.176	6.539	-
Tunja, Complejo de Servicios del Sur	600	600	600	=	Pamplona (Norte de Santander)					Sincedejo (Sucre)	6.863	7.152	6.959	=
Valledupar, Mercado Nuevo	800	800	800	=	Pamplona (Norte de Santander)					Tuluá (Valle del Cauca)	8.529	8.578	8.556	=
Villavicencio, CAV	820	845	829	=	Pamplona (Norte de Santander)					Villavicencio, CAV	8.137	8.544	8.395	-
<b>Salsa de tomate doy pack</b>					<b>Sopa de pollo (caja)</b>									
Arauca (Arauca)	10.000	10.000	10.000	=	Bogotá, D. C., Corabastos	41.524	44.160	42.788	-	Bogotá, D. C., Paloquemao	39.174	39.886	39.530	-
Armenia, Mercar	16.500	16.500	16.500	-	Bogotá, D. C., Plaza España	42.308	43.305	42.664	+					
Bogotá, D. C., Corabastos	15.833	16.458	16.146	+	<b>Vinagre</b>					Arauca (Arauca)	3.200	3.200	3.200	=
Bogotá, D. C., Plaza España	15.625	16.213	15.876	+	Barranquilla, Barranquillita	1.471	1.506	1.488	+	Barranquilla, Barranquillita	1.475	1.500	1.490	+
Bucaramanga, Centroabastos	9.375	11.250	10.378	=	Barranquilla, Granabastos	1.667	1.800	1.756	=	Bucaramanga, Centroabastos	2.500	3.000	2.778	=
Bucaramanga, Mercados del centro	9.208	10.750	9.847	=	Bucaramanga, Mercados del centro	2.333	2.333	2.333	=	Bucaramanga, Mercados del centro	1.375	1.667	1.542	=
Buenaventura (Valle del Cauca)	14.302	15.323	14.813	-	Cartagena, Bazurto	1.375	1.667	1.542	=	Cartagena, Bazurto	1.500	1.667	1.611	=
Cali, La Floresta	16.000	16.042	16.014	=	Cúcuta, Cenabastos	1.583	1.583	1.583	+	Cúcuta, La Nueva Sexta	1.167	1.200	1.175	+
Cali, Santa Helena	16.000	16.375	16.139	=	Cúcuta, La Nueva Sexta	1.167	1.200	1.175	+	Pamplona (Norte de Santander)	2.083	2.375	2.228	=
Cali, Siloé	14.500	15.208	14.903	=	Pamplona (Norte de Santander)	1.167	1.200	1.175	+	Santa Marta (Magdalena)	1.083	1.167	1.111	=
Cartagena, Bazurto	15.417	15.625	15.469	=	Santa Marta (Magdalena)					Sincedejo (Sucre)				
Cartago (Valle del Cauca)	14.458	15.000	14.760	-	Sincedejo (Sucre)					Valledupar, Mercado Nuevo				
Ibagué, Plaza La 21	9.000	10.750	10.063	-	Valledupar, Mercado Nuevo									
Medellín, Central														
Mayorista de Antioquia	12.292	13.438	13.091	-										
Medellín, Plaza														
Minorista José María Villa	13.750	14.375	14.028	=										
Montería (Córdoba)	13.333	14.500	13.896	=										
Palmira (Valle del Cauca)	17.500	17.708	17.552	-										
Pasto, El Potrerillo	12.917	17.500	15.208	=										
Popayán (Cauca)	13.229	16.042	14.679	=										
Santa Marta (Magdalena)	8.500	11.875	10.594	-										
Sincedejo (Sucre)	15.375	15.417	15.396	=										
Tuluá (Valle del Cauca)	15.000	15.104	15.052	=										
Valledupar, Mercado Nuevo	20.000	22.500	20.972	=										
Villavicencio, CAV	10.611	11.111	10.847	-										

**Tendencias:**

- (---) Variación mayor al -20 %
- (--) Variación entre -10 % y -20 %
- (-) Variación entre 0 % y -10 %

(=) Variación igual a 0 %

(+) Variación entre 0 % y 10 %

(+ +) Variación entre 10 % y 20 %

(+++) Variación mayor al 20 %

(n.d.) No determinado



@DANE\_Colombia



/DANEcolombia



/DANEcolombia

