

BOLETÍN SEMANAL PRECIOS MAYORISTAS

DANE
INFORMACIÓN PARA TODOS



COMPORTAMIENTO DE LOS PRECIOS

Aumentaron las cotizaciones de los tubérculos

El Departamento Administrativo Nacional de Estadística (DANE), por medio del Sistema de Información de Precios y Abastecimiento del Sector Agropecuario (Sipsa) comunicó que durante la semana del 14 al 20 de noviembre de 2020 subieron las cotizaciones de las frutas y los tubérculos; sin embargo, se redujeron los precios mayoristas de las verduras.

Aumentaron las cotizaciones de las frutas debido al comportamiento del lulo, el tomate de árbol, las uvas Isabela y red globe nacional, la guayaba pera, el aguacate papelillo, el limón común, la piña gold y el coco. El incremento de los precios del lulo obedeció a que las lluvias que se registran en Huila, Meta y Valle del Cauca, dificultaron la recolección del producto.

Igualmente, se incrementaron los precios mayoristas de los tubérculos, principalmente de las papas criolla limpia y capira, la yuca criolla y el plátano hartón verde. En el caso de la papa criolla limpia se destacó la reducción de la oferta desde Nariño, Cundinamarca, Boyacá, Antioquia y Norte de Santander, donde se realizaron menos labores de recolección por el exceso de humedad.

En cambio, las cotizaciones de las verduras bajaron, destacándose las de la habichuela, el pepino cohombro, la remolacha, la zanahoria, el apio, la lechuga Batavia, la cebolla cabezona roja, el tomate chonto y la ahuyama. Se registró una mayor producción de la habichuela que llegó desde Antioquia, Valle del Cauca, Santander y Cundinamarca y de pepino cohombro oriundo de Nariño, Antioquia, Valle del Cauca y Santander, lo que hizo que los precios bajaran a lo largo de la semana.

CONTENIDO

Comportamiento de los precios	1
Informe de contexto	2
Indicador de abastecimiento	5
Lo que más sube y lo que más baja	8
Verduras y hortalizas	9
Frutas frescas	21
Tubérculos, raíces y plátanos	35
Granos, cárnicos y procesados	41



El futuro
es de todos

Gobierno
de Colombia

SIPSA Sistema de Información de Precios y
Abastecimiento del Sector Agropecuario

INFORME DE CONTEXTO

El cacao: de la amarga bebida de los dioses a suave y dulce golosina para la humanidad

Para llegar a ser parte de la confitería mundial, el cacao pasó por un largo proceso de transformación hasta llegar a ser usado para preparar bebidas calientes como el chocolate, pasabocas como la chocolatina, combinaciones con cereales y especias o materia prima de escultores del chocolate, especialistas en transformar este delicioso alimento en una obra de arte.

En Colombia el departamento que produce más cacao es Santander, seguido de Arauca, Antioquia, Huila y Tolima. Según Fedecacao, en el primer semestre de 2020 la producción llegó a unas 34.889 toneladas, un 9% más con respecto al mismo periodo de 2019.

El cacao o cacaotero es un árbol que produce un fruto llamado mazorca en la cual crecen de 30 a 40 semillas¹. Es originario de la cuenca amazónica que inicia por el trasegar del río Amazonas desde Perú, Colombia y Brasil, pero que las culturas precolombinas centroamericanas como las maya, olmeca y tolteca hace 5.000 años lo encontraron y transportaron hasta tierras mexicanas donde se encontraron evidencias de su consumo ritual por parte de los olmecas hace 3.500 años.

El primer europeo que conoció el cacao en forma de semilla fue Cristóbal Colón en el año 1502 en



Fuente: <https://www.abc.es/bienestar>

Nicaragua, en la Isla de Guanaja en una embarcación maya en forma de canoa que transportaba el fruto; sin embargo, lo único que se destacó de este encuentro es que las semillas se usaban como monedas de intercambio.

Por ejemplo, en la cultura maya 200 semillas servían para cambiarlas por un pavo, 300 se intercambiaban por un conejo y 3 semillas por un huevo de pavo o por un aguacate.

Del amargor original al dulce de la caña

Los mayas preparaban una bebida que mezclaban con especias como la pimienta y el clavo y lo llamaban "xocoatl", término náhuatl de donde se deriva la palabra chocolate que traduce "agua amarga". Esta se consideraba alimento divino por ser un alimento con propiedades vigorizantes y hacía parte de rituales sagrados.

En 1528, Hernán Cortés llevó el cacao por primera vez a Europa, pero este producto no tuvo mayor impacto por su amargo sabor. Sin embargo, al mezclarlo con la miel, la vainilla y la canela, la bebida americana fue exclusiva de las élites sociales durante casi un siglo². En 1585 llegó a Europa el primer cargamento de semillas de cacao, según un documental en YouTube llamado la verdadera historia del cacao".

Un hecho que ayudó a que el resto de los países europeos conocieran la bebida maya fue la boda

¹ <https://concepto.de/cacao/>

² <http://www.observatoriodelcacao.com>

entre Ana de Austria, hija de Felipe III de España con Luís XIII de Francia en 1615, lo que hizo que la relación entre España y Francia se fortaleciera. De París pasó a ser conocida en otras partes de Europa como Londres, en Inglaterra, Ámsterdam en Holanda y Gante en Bélgica.

Con la revolución industrial y el desarrollo de las máquinas de vapor, el chocolate como bebida se transformó en una de las golosinas más apetecidas a nivel mundial.

En la primera mitad del siglo XIX en Bristol, Inglaterra, la empresa Anna Fry & Sons³ dedicada a fabricar chocolate por medio de molinos empujados por animales patentó un nuevo invento: una máquina de vapor capaz de pulverizar el cacao y separar la grasa de la semilla por medio de la presión del calor. El desecho de la grasa del cacao le traía muchas multas a la fábrica hasta que un día Joseph Storrs Fry II decidió mezclar la manteca con el polvo de cacao a lo que resultó una consistencia sólida pasando así a la fabricación de pastillas de cacao.

Hay un proceso anterior al secado de la semilla del cacao que consiste en extraer la almendra con una sustancia mucilaginosa y colocarlo en cajas para empezar un proceso de fermentación anaeróbica por medio del ambiente, las bacterias y el tiempo. Con esto, la temperatura sube unos grados para acelerar su fermentación y siete días después aparece ese olor característico del cacao muy particular como se narra en el documental de la DW "De cacao y chocolate: reviviendo una tradición en Panamá"⁴.

Posteriormente se procede a secar las almendras o semillas del cacao al sol. Esta etapa no puede durar más de doce días porque la semilla puede ser atacada por hongos. En el proceso se debe dar vuelta a las almendras del cacao para que sequen de manera uniforme e ir depurando el grano sacando los que están en mal estado. De eso depende que quien compre la carga pague un buen precio por ella,

como sucede en San Vicente de Chucurí, Santander, municipio productor de cacao en Colombia⁵.

El siguiente paso consiste en moler la almendra o las habas del cacao para convertirlo en un producto en polvo y así moldearlo con la manteca del cacao y consumirlo de diferentes formas. Es el proceso que más se ha modificado con los adelantos tecnológicos desde la revolución industrial hasta nuestros días; no obstante, se conserva la forma tradicional de moler el cacao con molinos artesanales primitivos.

Países productores de chocolate

Al llevar el cacao a Europa se planteó un reto al viejo continente para lograr una verdadera transformación del cacao en una de las golosinas más apetecidas a nivel mundial.

Suiza encabeza la lista de países que lograron desarrollar a nivel industrial el chocolate como golosina, destacándose como el mejor productor del mundo. Al ser uno de los más destacados productores también es uno de los que más consume chocolate: 18 kilogramos por persona al año⁶.

En Bélgica, además de haber inventado el waffle, producen casi 200 toneladas de chocolate. De este país proviene desde 1912 el chocolate estilo praliné, un chocolate relleno de almendras o avellanas.

En México se hacen recetas evitando endulzar el cacao con azúcar de caña para volver al amargor artesanal del chocolate. Hay que recordar que de esta cultura salieron las primeras cargas de cacao a Europa.

En Francia tomar chocolate ya es una costumbre habitual en el desayuno en las mañanas. Llegó a sus tierras en el año de 1615.

En 2015 una marca del Perú se destacó por ganarse el premio al mejor chocolatero en el International Chocolate Awards.

³ <https://esacademic.com/dic.nsf/eswiki/1331760>

⁴ <https://www.youtube.com/watch?v=c788gueFgk&t=1205s>

⁵ <https://www.youtube.com/watch?v=zJWmRPqSKTI>

⁶ <https://www.ngenespanol.com/traveler/el-mejor-chocolate-del-mundo-antojo/>



Fuente: <https://www.antena3.com/>

Austria hizo un homenaje a Mozart con una receta de aspecto redondo y relleno de mazapán inventada por Paul Furst en 1890⁷.

Este mes de noviembre se llevó a cabo de manera virtual el XXXII Congreso de cacao, espacio en el que se escucharon e intercambiaron las inquietudes que tienen los productores de las distintas regiones del país. También se celebrará la apertura de una nueva tienda de chocolate nacional en el parque de la 93 en las que participan 52 mil familias productoras de este maravilloso alimento que como se ha comprobado en diferentes estudios no genera problemas de sobrepeso a pesar de tener como ingrediente la manteca del cacao con la que además se produce el chocolate blanco.

Nada más propicio que una tasa de chocolate en tiempos de lluvias torrenciales y vientos fríos como los que se viven en la actualidad.

⁷ <https://www.dw.com/es/mozartkugel-el-bomb%C3%B3n-de-un-genio/a-1874893>

INDICADOR DE ABASTECIMIENTO DE ALIMENTOS

Menor oferta de alimentos

El abastecimiento en los mercados mayoristas donde el SIPSA tomó información para las semanas del 5 al 11 de noviembre y del 12 al 18 de noviembre, disminuyó 8,55%.

Así, todos los grupos presentaron variaciones negativas, la categoría otros grupos en la que se encuentran las carnes, los procesados, los granos, los cereales, los lácteos, los huevos y los pescados tuvo una reducción en su abastecimiento del 11,98%; los tubérculos, raíces y plátanos disminuyeron 7,61%; las frutas frescas bajaron su oferta en 7,00%, y las verduras y hortalizas decrecieron su acopio en 3,23%.

Entre los mercados mayoristas que registraron un decrecimiento en su oferta de alimentos se encuentran el de Manizales que tuvo un descenso en su abastecimiento de 23,16% por las frutas que bajaron sus inventarios en 31,38%, debido al poco ingreso de naranja Valencia y/o Sweet, papaya tainung, piña Gold y banano criollo. En el Nuevo Mercado en Sincelejo, el abastecimiento decreció un 23,01% por la categoría de otros grupos que registró una reducción del ingreso del 70,00%, por la disminución en el abastecimiento de harinas, carne de res, sal yodada, azúcar y arroz, entre otros.

En Armenia, en Mercar, la oferta de alimentos tuvo una reducción del 21,33%, a causa de las verduras y hortalizas, que bajaron su oferta en 25,27% por alimentos como la lechuga Batavia, el apio, el tomate chonto, la zanahoria, y las cebollas junca y cabezona. En el Mercado del Sur, en la ciudad de Montería, el



Fuente: <https://www.lavanguardia.com/>

aprovisionamiento bajó en 21,13%, debido a las frutas que presentaron un menor acopio (-36,40%), por productos como la patilla, la piña Gold, el aguacate papelillo, la mandarina Oneco y la naranja Valencia y/o Sweet, principalmente.

En cuanto a Surabastos, en Neiva, los inventarios de alimentos disminuyeron en 16,98% por la categoría de otros grupos que presentó una baja en su ingreso del 57,31%, ante la caída de los volúmenes de panela, arroz, azúcar, aceites y harinas. En las centrales de Medellín decreció el acopio en 15,12% por los tubérculos, raíces y plátanos que reportaron un descenso del 21,99%, por el menor ingreso de las papas R-12, capira y criolla, la yuca y el plátano hartón verde.

Respecto a la plaza de mercado del barrio Bolívar en Popayán, el aprovisionamiento de alimentos descendió en 12,95% por los tubérculos, raíces y plátanos que registraron una caída del 20,05%, como consecuencia de la menor entrada de las papas morasurco, capira, criolla y superior y el ulluco. Finalmente, en Barranquillita y Granabastos, en la ciudad de Barranquilla, se redujo la oferta en 12,51% por los tubérculos, raíces y plátanos que registraron una caída del 24,77%, como resultado del menor ingreso de las papas R-12, criolla, Betina y única, la arracacha, el plátano hartón verde y el ñame.

Así, la participación para la semana comprendida del 12 al 18 de noviembre fue la siguiente: los tubérculos, raíces y plátanos participaron con el 29,49%, las verduras y hortalizas con el 28,77%, las frutas frescas representaron el 23,80% y los otros grupos el 17,95%.

Cuadro 1. Evolución del abastecimiento por ciudad 2020 (5 al 18 de noviembre)

Total mercados			
Grupo	5 al 11 de noviembre	12 al 18 de noviembre	Variación (%)
Frutas	32.605	28.406	7,00%
Tubérculos, raíces y plátanos	38.096	35.198	-7,61%
Verduras y hortalizas	35.485	34.339	-3,23%
Otros grupos	24.345	21.429	-11,98%
Total general	130.531	119.372	-8,55%

Armenia, Mercar			
Grupo	5 al 11 de noviembre	12 al 18 de noviembre	Variación (%)
Frutas	542	468	-13,71%
Tubérculos, raíces y plátanos	846	639	-24,47%
Verduras y hortalizas	690	516	-25,27%
Otros grupos	369	303	-17,94%
Total	2.447	1.925	-21,33%

Barranquilla, Barranquillita y Granabastos			
Grupo	5 al 11 de noviembre	12 al 18 de noviembre	Variación (%)
Frutas	2.263	1.846	-18,42%
Tubérculos, raíces y plátanos	2.078	1.563	-24,77%
Verduras y hortalizas	1.252	1.166	-6,85%
Otros grupos	3.258	3.168	-2,76%
Total	8.851	7.744	-12,51%

Bogotá, D. C., Corabastos, Paloquemao, Plaza Las Flores y Plaza Samper Mendoza			
Grupo	5 al 11 de noviembre	12 al 18 de noviembre	Variación (%)
Frutas	12.506	10.752	-14,02%
Tubérculos, raíces y plátanos	12.056	11.609	-3,71%
Verduras y hortalizas	15.158	14.467	-4,56%
Otros grupos	5.805	4.072	-29,86%
Total	45.525	40.900	-10,16%

Bucaramanga, Centroabastos			
Grupo	5 al 11 de noviembre	12 al 18 de noviembre	Variación (%)
Frutas	3.373	3.019	-10,48%
Tubérculos, raíces y plátanos	2.721	2.564	-5,76%
Verduras y hortalizas	3.590	3.700	3,06%
Otros grupos	679	534	-21,33%
Total	10.363	9.817	-5,26%

Cali, Cavasa y Santa Helena			
Grupo	5 al 11 de noviembre	12 al 18 de noviembre	Variación (%)
Frutas	2.508	2.203	-12,18%
Tubérculos, raíces y plátanos	3.361	3.529	5,00%
Verduras y hortalizas	2.791	2.920	4,62%
Otros grupos	2.560	2.612	2,03%
Total	11.220	11.264	0,39%

Cartagena, Bazurto			
Grupo	5 al 11 de noviembre	12 al 18 de noviembre	Variación (%)
Frutas	585	567	-3,14%
Tubérculos, raíces y plátanos	1.887	1.661	-11,98%
Verduras y hortalizas	849	857	0,95%
Otros grupos	912	1.002	9,85%
Total	4.232	4.086	-3,46%

Cúcuta, Cenabastos y La Nueva Sexta			
Grupo	5 al 11 de noviembre	12 al 18 de noviembre	Variación (%)
Frutas	1.171	1.014	-13,40%
Tubérculos, raíces y plátanos	2.015	1.857	-7,82%
Verduras y hortalizas	1.404	1.298	-7,52%
Otros grupos	2.596	2.686	3,47%
Total	7.184	6.855	-4,59%

Ibagué, Plaza La 21			
Grupo	5 al 11 de noviembre	12 al 18 de noviembre	Variación (%)
Frutas	212	209	-1,32%
Tubérculos, raíces y plátanos	497	430	-13,47%
Verduras y hortalizas	266	262	-1,52%
Otros grupos	42	64	50,29%
Total	1.018	965	-5,16%

Ipiales, Centro de Acopio de Ipiales			
Grupo	5 al 11 de noviembre	12 al 18 de noviembre	Variación (%)
Frutas	300	384	28,00%
Tubérculos, raíces y plátanos	481	477	-0,90%
Verduras y hortalizas	615	417	-32,15%
Total	1.396	1.278	-8,46%

Manizales, Centro Galerías			
Grupo	5 al 11 de noviembre	12 al 18 de noviembre	Variación (%)
Frutas	391	268	-31,38%
Tubérculos, raíces y plátanos	485	369	-23,92%
Verduras y hortalizas	287	233	-18,63%
Otros grupos	253	217	-14,11%
Total	1.416	1.088	-23,16%

Medellín, Central Mayorista de Antioquia y Plaza Minorista José María Villa			
Grupo	5 al 11 de noviembre	12 al 18 de noviembre	Variación (%)
Frutas	5.186	4.455	-14,10%
Tubérculos, raíces y plátanos	4.440	3.464	-21,99%
Verduras y hortalizas	4.198	4.114	-1,99%
Otros grupos	5.425	4.305	-20,65%
Total	19.249	16.338	-15,12%

Cuadro 1. Evolución del abastecimiento por ciudad (conclusión) 2020 (5 al 18 de noviembre)

Montería, Mercado del Sur			
Grupo	5 al 11 de noviembre	12 al 18 de noviembre	Variación (%)
Frutas	144	92	-36,40%
Tubérculos, raíces y plátanos	519	376	-27,57%
Verduras y hortalizas	250	223	-10,85%
Otros grupos	53	72	34,58%
Total	967	762	-21,13%

Santa Marta (Magdalena)			
Grupo	5 al 11 de noviembre	12 al 18 de noviembre	Variación (%)
Frutas	162	173	6,81%
Tubérculos, raíces y plátanos	327	348	6,23%
Verduras y hortalizas	203	241	19,16%
Otros grupos	69	72	4,10%
Total	761	835	9,60%

Neiva, Surabastos			
Grupo	5 al 11 de noviembre	12 al 18 de noviembre	Variación (%)
Frutas	384	298	-22,42%
Tubérculos, raíces y plátanos	595	543	-8,71%
Verduras y hortalizas	574	557	-2,89%
Otros grupos	271	116	-57,31%
Total	1.824	1.514	-16,98%

Sincelejo, Nuevo Mercado			
Grupo	5 al 11 de noviembre	12 al 18 de noviembre	Variación (%)
Frutas	141	111	-21,41%
Tubérculos, raíces y plátanos	626	498	-20,51%
Verduras y hortalizas	312	312	0,09%
Otros grupos	192	58	-70,00%
Total	1.271	979	-23,01%

Pasto, El Potrerillo			
Grupo	5 al 11 de noviembre	12 al 18 de noviembre	Variación (%)
Frutas	313	349	11,55%
Tubérculos, raíces y plátanos	1.400	1.535	9,64%
Verduras y hortalizas	758	706	-6,85%
Otros grupos	3	0	-95,82%
Total	2.474	2.590	4,68%

Tunja, Complejo de Servicios del Sur			
Grupo	5 al 11 de noviembre	12 al 18 de noviembre	Variación (%)
Frutas	587	526	-10,39%
Tubérculos, raíces y plátanos	1.175	1.303	10,91%
Verduras y hortalizas	800	874	9,21%
Otros grupos	0	2	n.a.
Total	2.562	2.705	5,58%

Pereira, Mercasa			
Grupo	5 al 11 de noviembre	12 al 18 de noviembre	Variación (%)
Frutas	782	589	-24,65%
Tubérculos, raíces y plátanos	521	389	-25,21%
Verduras y hortalizas	458	453	-1,08%
Otros grupos	1.261	1.505	19,33%
Total	3.022	2.937	-2,82%

Valledupar, Mercabastos y Mercado Nuevo			
Grupo	5 al 11 de noviembre	12 al 18 de noviembre	Variación (%)
Frutas	422	448	6,24%
Tubérculos, raíces y plátanos	483	568	17,73%
Verduras y hortalizas	314	320	1,88%
Otros grupos	208	264	27,16%
Total	1.426	1.600	12,22%

Popayán, Plaza de Mercado del Barrio Bolívar			
Grupo	5 al 11 de noviembre	12 al 18 de noviembre	Variación (%)
Frutas	82	107	30,81%
Tubérculos, raíces y plátanos	863	690	-20,05%
Verduras y hortalizas	88	91	4,12%
Otros grupos	209	192	-8,01%
Total	1.242	1.081	-12,95%

Villavicencio, Central de Abastos de Villavicencio			
Grupo	5 al 11 de noviembre	12 al 18 de noviembre	Variación (%)
Frutas	550	527	-4,20%
Tubérculos, raíces y plátanos	721	785	9,00%
Verduras y hortalizas	627	609	-2,87%
Otros grupos	180	186	3,32%
Total	2.078	2.108	1,43%

Ciudades	Lo que más sube	Lo que más baja
Bogotá D. C.	Acelga, arveja verde en vaina, brócoli, cebollas junca Aquitania y puerro, chócolo mazorca, frijol verde cargamanto, habichuela, espinaca, pimentón, lechuga Batavia, coliflor, tomate larga vida, guayaba pera, pera nacional, papa sabanera, huevos rojos A, AA y B, camarón tití precocido seco y pargo rojo entero congelado.	Ahuyamín (Sakata), apio, pepino de rellenar, rábano rojo, remolacha, ciruela roja, limón Tahití, mandarina Arrayana, mangos común y Tommy, melón Cantalup, papayas Maradol y tainung, naranjas Sweet y Valencia, piña perolera, Tangelo, uchuva con cáscara, plátanos hartón maduro y verde, basa, filete congelado importado y langostino 16-20.
Medellín	Arveja verde en vaina, cebolla junca, lechuga crespa verde, pimentón, limón mandarino, maracuyá antioqueño, patilla baby, papas capira y R-12 negra, yucas chirosa y criolla, maíz amarillo cáscara, huevos blancos y rojos A, AA, B y extra y carne de cerdo, costilla.	Acelga, ahuyama, ajo, brócoli, habichuela, pepinos cohombro y de rellenar, remolacha, curuba, mango Tommy, melón Cantalup, mora de Castilla, arveja verde seca importada, maíces blanco cáscara y trillado, carne de cerdo, espinazo, carnes de res, bola de brazo, chatas, costilla, falda y sobrebarriga y pollo entero congelado sin vísceras.
Bucaramanga	Arveja verde en vaina, brócoli, cebolla junca, coliflor, espinaca, curuba, granadilla, guanábana, guayaba pera, aguacate común, limones común y Tahití, lulo, papaya melona, tomate de árbol, uchuva con cáscara, uva Isabela, papa criolla limpia, yuca criolla, plátano hartón verde y huevos rojos A y B.	Calabacín, cebolla cabezona roja importada y ocañera, apio, chócolo mazorca, frijol verde en vaina, lechuga crespa verde, pepino cohombro, habichuela, pimentón, remolacha, tomate Riogrande, zanahoria, banano criollo, mango Tommy, melón Cantalup, maracuyá, naranja Valencia, papaya Maradol, galletas saladas y arveja verde seca importada.
Cúcuta	Arveja verde en vaina, brócoli, cebolla cabezona roja, coliflor, espinaca, lechuga crespa verde, pimentón, ciruela roja, fresa, limón común, lulo, tomate de árbol, papa única y carne de cerdo, tocino papada.	Calabaza, cebolla junca Berlín, frijol verde bolo, lechuga Batavia, pepino cohombro, ajo, repollo morado, apio, tomates chonto y Riogrande, durazno nacional, guanábana, melón Cantalup, mora de Castilla, naranja común, papaya Maradol, piña perolera, uva Isabela, arracacha amarilla, papa criolla limpia, yuca criolla y cachama de cultivo fresca.
Cali	Arveja verde en vaina pastusa, pimentón, zanahoria, kiwi, limón común, lulo, manzana verde importada, melón Cantalup, naranja Sweet, pera importada, piñas gold y manzana, tomate de árbol, papa única, plátano hartón verde y toyo blanco, filete congelado.	Apio, cebollas junca Aquitania y Tenerife, chócolo mazorca, frijol verde cargamanto, habichuela, lechuga Batavia, coliflor, pepino cohombro, remolacha bogotana, tomates chonto y larga vida, mora de Castilla, granadilla, mangos común y Tommy, harina precocida de maíz y pollo entero congelado sin vísceras.
Barranquilla	Cebolla cabezona blanca, coles, cebollín chino, lulo, tomate de árbol, ñame espino, papa criolla sucia, plátano hartón verde y carnes de res, bola de brazo, bola de pierna y cadera.	Brócoli, cebollas cabezona roja peruana y junca Berlín, coliflor, habichuela, lechuga Batavia, pepino cohombro, remolacha, tomates Riogrande bumangués y chonto, zanahoria bogotana, aguacate papelillo, bananos criollo y Urabá, guayaba común, mandarina común, maracuyás santandereano y valluno, papaya tainung, harina de trigo y queso costeño.
Pereira	Ajo importado, arveja verde en vaina, pimentón, tomate chonto, zanahoria bogotana, aguacate papelillo, coco, guanábana, guayaba pera, mandarina Oneco, uva red globe nacional, arracacha blanca y yuca ICA.	Ahuyama, apio, brócoli, cebollas cabezona blanca, roja y junca, coliflor, habichuela, remolacha, lechuga Batavia, repollo blanco bogotano, banano criollo, limón Tahití, mangos manzano, reina y Tommy, maracuyá, mora de Castilla, papaya Maradol y papas capira, nevada y rubí.
Cartagena	Ají topito dulce, ajo importado, cebollas cabezona blanca y junca Berlín, repollo blanco, aguacate papelillo, naranja común, ñame espino, yuca criolla, arveja verde seca importada, lenteja importada, huevo rojo A y carne de cerdo, lomo sin hueso.	Cebollas cabezona roja peruana y roja, chócolo mazorca, habichuela, lechuga Batavia, pimentón, tomates Riogrande bumangués y chonto, zanahoria bogotana, limón Tahití, lulo, mandarina común, maracuyá valluno, mora de Castilla, papa criolla limpia, alas de pollo con costillar, pechuga de pollo y pierna perril con rabadilla.

VERDURAS Y HORTALIZAS

Mayor abastecimiento de habichuela

A lo largo de la presente semana se redujeron los precios mayoristas de la habichuela en treinta de los cuarenta mercados donde se negoció. El anterior comportamiento obedeció al mayor ingreso de producto desde El Santuario, Marinilla (Antioquia), Socorro (Santander), Darién, Pradera, Restrepo y Palmira (Valle del Cauca) donde están saliendo las cosechas. En Bucaramanga y Tunja, por ejemplo, el kilo se negoció a \$1.413 y a \$1.920, respectivamente, en promedio 12,64% menos.

De la misma forma, cayeron las cotizaciones del pepino cohombro, la remolacha, la zanahoria, el apio, la lechuga Batavia, la cebolla cabezona roja y el tomate chonto. En el caso del pepino cohombro, el descenso estuvo motivado por el inicio de nuevos ciclos de producción en Pradera, Darién, Restrepo, Palmira, Candelaria (Valle del Cauca), Los Santos (Santander), Ocaña (Norte de Santander), Pitalito (Huila), Chinchiná (Caldas), Dabeiba y El Santuario (Antioquia). La reducción se presentó en treinta y ocho mercados donde se negoció. En Cali y Pasto, por ejemplo, el kilo se comercializó a \$758 y a \$1.800, respectivamente, 5,58%, en promedio, menos.

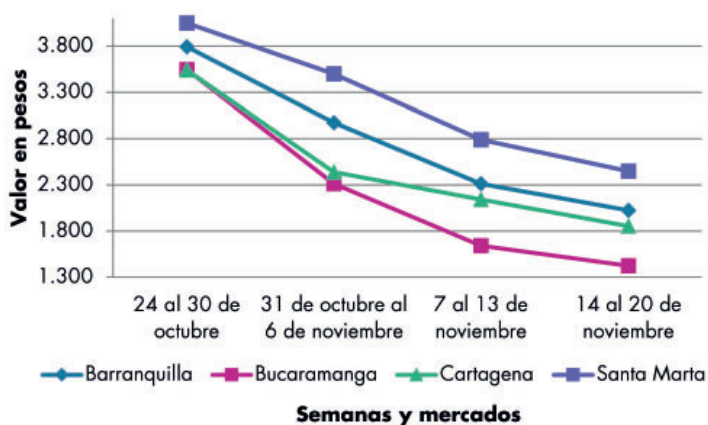
Así mismo, bajó el precio de la remolacha, esta vez en veinticuatro de los veintisiete mercados donde se negoció. Los comerciantes afirmaron que este comportamiento estuvo asociado al mayor abastecimiento desde Mosquera, Zipaquirá (Cundinamarca), Cucaita, Sogamoso, Nobsa, Tibasosa, Duitama, Tunja y Samacá (Boyacá), donde

además de la buena producción, se adelantaron las cosechas para evitar daños ocasionados por el exceso de humedad. En Bogotá y Armenia, por ejemplo, el descenso superó el 17,00%, ofreciéndose el kilo a \$618 y a \$1.344, respectivamente.

En cambio, se incrementaron las cotizaciones del repollo blanco, la arveja verde en vaina, el ajo importado y el chócolo mazorca. En relación al repollo blanco, el alza del precio estuvo motivada por la baja producción ante la finalización de los ciclos de cosecha en el Oriente antioqueño, Tunja, Sogamoso (Boyacá), El Dovio (Valle del Cauca), Mosquera, Cajicá y Cota (Cundinamarca). Este comportamiento se observó en veintitrés de los treinta mercados donde se vendió. En Sincelejo, por ejemplo, el kilo se comercializó a \$1.559, un 11,60%, más que la semana inmediatamente anterior.

Por último, subieron los precios mayoristas de la arveja verde en vaina en veinticuatro de los treinta y cuatro mercados donde se negoció este producto. Lo anterior obedeció a que las lluvias afectaron la recolección en Mutiscua, Ábrego, Pamplona, Chitagá (Norte de Santander), Ipiales, Pasto (Nariño), Chipaque, Madrid, Fusagasugá, Ubaque (Cundinamarca), Ramiriquí, Samacá, Toca, Soracá y Ciénega (Boyacá). En Tunja y Pereira, por ejemplo, el aumento superó el 18,00%, ofreciéndose el kilo a \$2.525 y a \$2.533, respectivamente.

Gráfico 1. Comportamiento de los precios de la habichuela 2020 (24 de octubre al 20 de noviembre)



Fuente: DANE, Sipsa.

Cuadro 2. Mercados mayoristas. Precios de venta de verduras y hortalizas 2020 (14 al 20 de noviembre)

Productos y mercados	Pesos por kilogramo				Tendencia	Productos y mercados	Pesos por kilogramo				Tendencia
	Mínimo	Máximo	Medio				Mínimo	Máximo	Medio		
Acelga						Ahuyamín (Sakata)					
Armenia, Mercar	1.133	1.267	1.200		+	Arauca (Arauca)	740	960	850		+
Barranquilla, Barranquillita	4.000	4.000	4.000		=	Bogotá, D.C., Corabastos	700	760	708		-
Bogotá, D.C., Corabastos	600	1.000	744		+	Bucaramanga, Centroabastos	400	400	400		=
Bucaramanga, Centroabastos	1.500	1.500	1.500		-	Duitama (Boyacá)	580	600	593		+
Chiquinquirá (Boyacá)	1.000	1.200	1.150		-	Florencia (Caquetá)	960	1.040	1.000		=
Duitama (Boyacá)	1.000	1.000	1.000		n.d.	Ibagué, Plaza La 21	1.200	1.400	1.317		-
Ibagué, Plaza La 21	800	1.200	1.004		-	Neiva, Surabastos	800	800	800		-
Ipiales (Nariño), Ipiales somos todos	1.000	1.500	1.056		-	Pamplona (Norte de Santander)	1.000	1.000	1.000		=
Medellín, Central Mayorista de Antioquia	1.000	1.200	1.100		-	San Gil (Santander)	500	600	567		=
Neiva, Surabastos	1.250	1.500	1.479		-	Sogamoso (Boyacá)	600	700	628		+
Pamplona (Norte de Santander)	2.000	2.000	2.000		=	Tunja, Complejo de Servicios del Sur	520	560	542		-
Pasto, El Potrerillo	1.000	2.000	1.500		-	Villavicencio, CAV	700	880	770		-
Pereira, Mercasa	1.800	2.000	1.956		-	Yopal (Casanare)	760	800	780		++
Sogamoso (Boyacá)	1.000	1.000	1.000		=	Aji topito dulce					
Tunja, Complejo de Servicios del Sur	1.000	1.200	1.078		+	Barranquilla, Barranquillita	2.125	3.250	2.608		+
Villavicencio, CAV	1.000	1.600	1.344		+	Cartagena, Bazurto	2.000	2.500	2.125		+++
Ahuyama						Medellín, Central Mayorista de Antioquia	2.000	2.300	2.060		-
Armenia, Mercar	600	700	667		=	Montería, Mercado del Sur	1.950	2.125	2.008		+++
Barranquilla, Barranquillita	543	571	564		+	Sincelejo, Nuevo Mercado	1.500	2.000	1.701		+++
Barranquilla, Granabastos	543	571	562		+	Ajo					
Bogotá, D.C., Corabastos	800	1.000	919		+	Bogotá, D.C., Corabastos	8.000	9.000	8.575		+
Bucaramanga, Centroabastos	500	600	550		=	Chiquinquirá (Boyacá)	2.200	2.500	2.417		++
Buenaventura (Valle del Cauca)	1.000	1.000	1.000		-	Cúcuta, Cenabastos	1.600	2.000	1.775		-
Cali, Cavasa	600	700	650		-	Duitama (Boyacá)	4.200	4.400	4.250		-
Cali, Santa Helena	600	650	633		=	Ipiales (Nariño), Ipiales somos todos	6.500	7.000	6.583		+
Cartagena, Bazurto	800	800	800		=	Manizales, Centro Galerías	6.250	7.500	6.771		+++
Cartago (Valle del Cauca)	800	1.000	867		+	Medellín, Central Mayorista de Antioquia	6.000	8.000	6.900		-
Cúcuta, Cenabastos	800	800	800		-	Pamplona (Norte de Santander)	1.200	1.400	1.333		+
Duitama (Boyacá)	500	563	531		+	Pasto, El Potrerillo	6.500	8.000	7.167		+
Ibagué, Plaza La 21	700	800	767		+	Pereira, La 41	5.000	6.111	5.519		+
Manizales, Centro Galerías	800	900	825		-	Pereira, Mercasa	5.556	6.667	6.086		+
Medellín, Central Mayorista de Antioquia	500	700	570		-	San Gil (Santander)	3.000	3.200	3.067		-
Medellín, Plaza Minorista "José María Villa"	500	700	590		-	Sogamoso (Boyacá)	2.200	2.400	2.275		-
Montería, Mercado del Sur	300	340	318		-	Tunja, Complejo de Servicios del Sur	1.800	2.000	1.875		=
Palmira (Valle del Cauca)	700	800	750		-	Túquerres (Nariño)	6.500	7.500	7.000		-
Pamplona (Norte de Santander)	1.000	1.000	1.000		=	Villavicencio, CAV	4.000	4.500	4.208		+
Pereira, La 41	800	1.000	933		=	Ajo importado					
Pereira, Mercasa	600	1.100	789		-	Arauca (Arauca)	4.500	5.000	4.650		=
Popayán, Plaza de mercado del barrio Bolívar	600	600	600		-	Armenia, Mercar	5.000	5.200	5.067		=
Rionegro (Antioquia)	800	1.000	975		+	Barranquilla, Barranquillita	4.000	4.500	4.283		=
San Gil (Santander)	700	800	733		=	Barranquilla, Granabastos	4.200	5.200	4.522		+
Sincelejo, Nuevo Mercado	500	500	500		=	Bogotá, D.C., Corabastos	4.200	4.500	4.481		+
Socorro (Santander)	700	800	767		=	Bucaramanga, Centroabastos	4.500	5.000	4.563		+
Sogamoso (Boyacá)	600	700	675		-	Buenaventura (Valle del Cauca)	4.800	5.000	4.967		+
Tuluá (Valle del Cauca)	700	800	767		=	Cali, Cavasa	3.800	4.500	4.146		+
Tunja, Complejo de Servicios del Sur	531	594	559		+	Cali, Santa Helena	3.600	3.800	3.733		+
Valledupar, Mercabastos	480	500	498		-	Cartagena, Bazurto	4.000	5.500	4.567		+++
Valledupar, Mercado Nuevo	500	500	500		-	Cartago (Valle del Cauca)	4.500	5.000	4.767		-
Yopal (Casanare)	600	700	650		-						

BOLETÍN SEMANAL PRECIOS MAYORISTAS

Cuadro 2. Mercados mayoristas. Precios de venta de verduras y hortalizas (continuación)
2020 (14 al 20 de noviembre)

Productos y mercados	Pesos por kilogramo				Tendencia	Productos y mercados	Pesos por kilogramo				Tendencia
	Mínimo	Máximo	Medio				Mínimo	Máximo	Medio		
Ajo importado (continuación)						Arveja verde en vaina					
Cúcuta, Cenabastos	4.000	4.500	4.375	-		Arauca (Arauca)	2.609	3.043	2.790	++	
Ibagué, Plaza La 21	4.000	4.500	4.417	-		Armenia, Mercar	2.640	2.720	2.693	+	
Ipiales (Nariño), Ipiales somos todos	4.000	4.500	4.325	++		Barranquilla, Barranquillita	5.500	5.600	5.522	-	
Manizales, Centro Galerías	5.000	5.500	5.333	+		Barranquilla, Granabastos	5.400	5.600	5.488	-	
Medellín, Central Mayorista de Antioquia	3.800	4.500	4.130	+		Bogotá, D.C., Corabastos	2.800	3.400	3.021	+	
Montería, Mercado del Sur	4.300	5.000	4.617	++		Bucaramanga, Centroabastos	2.200	2.400	2.275	+++	
Neiva, Surabastos	3.500	4.700	3.963	-		Cartago (Valle del Cauca)	2.880	3.200	3.040	-	
Palmira (Valle del Cauca)	3.800	4.200	3.967	-		Chiquinquirá (Boyacá)	2.200	2.600	2.400	+	
Pasto, El Potrerillo	4.500	5.000	4.567	+		Cúcuta, Cenabastos	3.000	4.000	3.500	+	
Pereira, La 41	4.300	5.000	4.767	+		Duitama (Boyacá)	2.200	2.300	2.275	+++	
Pereira, Mercasa	4.000	4.800	4.478	+		El Carmen de Viboral (Antioquia)	2.000	2.300	2.200	++	
Popayán, Plaza de mercado del barrio Bolívar	4.000	4.200	4.150	+		El Santuario (Antioquia)	2.200	2.500	2.375	+	
Sincelejo, Nuevo Mercado	4.500	5.000	4.700	++		Ibagué, Plaza La 21	2.000	2.800	2.409	+++	
Tuluá (Valle del Cauca)	4.500	4.800	4.600	-		La Ceja (Antioquia)	2.500	3.000	2.583	+	
Valledupar, Mercabastos	4.100	5.200	4.433	+		Manizales, Centro Galerías	2.400	3.000	2.850	+	
						Marinilla (Antioquia)	2.200	2.400	2.317	-	
Apio						Medellín, Central Mayorista de Antioquia	2.000	2.500	2.268	++	
Arauca (Arauca)	1.667	1.917	1.792	-		Medellín, Plaza Minorista "José María Villa"	2.200	2.800	2.500	+++	
Armenia, Mercar	900	1.000	950	-		Neiva, Surabastos	2.000	3.040	2.457	++	
Barranquilla, Barranquillita	1.200	1.300	1.275	=		Palmira (Valle del Cauca)	1.400	1.800	1.554	-	
Barranquilla, Granabastos	1.300	1.400	1.375	=		Pamplona (Norte de Santander)	2.000	2.500	2.241	-	
Bogotá, D.C., Corabastos	600	800	700	-		Pereira, La 41	2.800	3.200	2.933	++	
Bucaramanga, Centroabastos	750	900	806	-		Pereira, Mercasa	2.240	3.040	2.533	+	
Cali, Cavasa	1.294	1.529	1.422	-		Rionegro (Antioquia)	2.500	3.000	2.705	-	
Cali, Santa Helena	1.059	1.176	1.088	-		San Gil (Santander)	2.560	2.800	2.640	=	
Cartagena, Bazurto	1.200	1.500	1.278	-		San Vicente (Antioquia)	2.700	3.000	2.850	+++	
Cartago (Valle del Cauca)	1.440	1.680	1.573	+		Socorro (Santander)	2.640	2.800	2.747	=	
Chiquinquirá (Boyacá)	650	750	708	-		Sogamoso (Boyacá)	2.200	2.600	2.400	+	
Cúcuta, Cenabastos	1.000	1.200	1.061	-		Sonsón (Antioquia)	2.000	2.667	2.325	-	
Duitama (Boyacá)	550	600	575	-		Tuluá (Valle del Cauca)	2.240	2.400	2.347	++	
Ibagué, Plaza La 21	1.200	1.440	1.333	-		Tunja, Complejo de Servicios del Sur	2.300	2.800	2.525	+++	
Ipiales (Nariño), Ipiales somos todos	1.500	2.500	2.069	+		Ubaté (Cundinamarca)	2.400	2.600	2.500	n.d.	
Manizales, Centro Galerías	1.280	1.600	1.493	-		Villavicencio, CAV	2.400	3.200	2.800	+++	
Marinilla (Antioquia)	650	1.000	792	-		Yopal (Casanare)	2.375	2.500	2.438	+	
Medellín, Central Mayorista de Antioquia	1.000	1.000	1.000	-							
Medellín, Plaza Minorista "José María Villa"	1.000	1.000	1.000	=		Arveja verde en vaina pastusa					
Montería, Mercado del Sur	1.200	1.500	1.408	-		Bogotá, D.C., Corabastos	2.600	3.000	2.790	++	
Neiva, Surabastos	1.200	1.400	1.283	+		Buenaventura (Valle del Cauca)	2.400	3.040	2.740	++	
Palmira (Valle del Cauca)	2.083	2.167	2.118	-		Cali, Cavasa	1.300	2.200	1.729	++	
Pamplona (Norte de Santander)	1.167	1.167	1.167	+		Cali, Santa Helena	1.800	2.000	1.933	+++	
Pereira, La 41	1.333	1.833	1.639	-		La Unión (Nariño)	2.200	2.400	2.300	=	
Pereira, Mercasa	1.500	2.000	1.778	-		Medellín, Central Mayorista de Antioquia	2.000	2.600	2.260	+++	
Rionegro (Antioquia)	950	1.300	1.119	-		Pasto, El Potrerillo	1.600	2.000	1.800	+++	
Santa Marta (Magdalena)	1.467	2.000	1.667	-		Popayán, Plaza de mercado del barrio Bolívar	1.960	2.000	1.995	+++	
Sincelejo, Nuevo Mercado	1.000	1.400	1.175	+							
Sogamoso (Boyacá)	900	1.000	950	-		Berenjena					
Tuluá (Valle del Cauca)	1.500	2.000	1.722	+		Barranquilla, Barranquillita	950	1.000	986	+	
Tunja, Complejo de Servicios del Sur	750	850	779	-		Bogotá, D.C., Corabastos	1.500	1.600	1.521	+	
Valledupar, Mercabastos	1.333	1.667	1.561	-		Manizales, Centro Galerías	2.000	2.500	2.125	-	
Villavicencio, CAV	1.400	2.000	1.658	-							

Cuadro 2. Mercados mayoristas. Precios de venta de verduras y hortalizas (continuación)
2020 (14 al 20 de noviembre)

Productos y mercados	Pesos por kilogramo				Tendencia	Productos y mercados	Pesos por kilogramo				Tendencia
	Mínimo	Máximo	Medio				Mínimo	Máximo	Medio		
Berenjena (continuación)						Cebolla cabezona blanca (continuación)					
Medellín, Central Mayorista de Antioquia	1.300	1.400	1.350	-		Bucaramanga, Centroabastos	1.400	1.700	1.520	-	
Montería, Mercado del Sur	1.250	1.500	1.344	-		Cartagena, Bazurto	1.800	2.000	1.883	+	
Sincelejo, Nuevo Mercado	917	1.000	958	n.d.		Cartago (Valle del Cauca)	1.667	2.083	1.865	+	
Brócoli						Chiquinquirá (Boyacá)	1.200	1.400	1.367	+	
Armenia, Mercar	1.200	1.600	1.467	=		Cúcuta, Cenabastos	1.500	1.600	1.533	-	
Barranquilla, Barranquillita	5.000	5.000	5.000	-		Duitama (Boyacá)	1.200	1.240	1.213	-	
Barranquilla, Granabastos	4.900	5.000	4.975	-		Florencia (Caquetá)	1.660	1.700	1.680	-	
Bogotá, D.C., Corabastos	800	1.500	1.043	+++		Ibagué, Plaza La 21	1.200	2.000	1.606	-	
Bucaramanga, Centroabastos	4.000	5.000	4.625	+		Ipiales (Nariño), Ipiales somos todos	1.308	1.442	1.363	-	
Cali, Cavasa	2.200	2.600	2.433	-		Manizales, Centro Galerías	1.400	1.800	1.613	-	
Cali, Santa Helena	2.000	2.200	2.100	=		Medellín, Central Mayorista de Antioquia	1.304	2.000	1.726	-	
Chiquinquirá (Boyacá)	1.200	1.400	1.267	-		Medellín, Plaza Minorista "José María Villa"	1.500	2.200	1.840	-	
Cúcuta, Cenabastos	4.500	5.000	4.917	+		Montería, Mercado del Sur	1.740	1.800	1.785	+	
Duitama (Boyacá)	1.500	1.700	1.625	=		Pamplona (Norte de Santander)	1.200	1.600	1.489	-	
Ibagué, Plaza La 21	1.000	1.500	1.444	-		Pereira, La 41	1.600	1.800	1.700	+	
Ipiales (Nariño), Ipiales somos todos	500	1.167	817	-		Pereira, Mercasa	1.440	1.700	1.542	-	
Manizales, Centro Galerías	2.000	2.667	2.286	-		Rionegro (Antioquia)	1.875	2.188	2.021	++	
Marinilla (Antioquia)	700	1.300	1.046	+++		San Gil (Santander)	1.400	1.500	1.433	+	
Medellín, Central Mayorista de Antioquia	1.200	1.400	1.280	-		Santa Marta (Magdalena)	1.600	1.760	1.652	-	
Medellín, Plaza Minorista "José María Villa"	1.000	1.500	1.270	-		Sincelejo, Nuevo Mercado	1.700	1.900	1.777	+	
Neiva, Surabastos	1.600	2.200	1.817	-		Socorro (Santander)	1.360	1.400	1.387	=	
Palmira (Valle del Cauca)	2.083	2.167	2.118	+		Sogamoso (Boyacá)	1.400	1.500	1.413	-	
Pamplona (Norte de Santander)	4.000	4.000	4.000	+++		Tunja, Complejo de Servicios del Sur	1.100	1.300	1.208	-	
Pasto, El Potrerillo	1.000	1.000	1.000	+		Ubaté (Cundinamarca)	1.600	1.600	1.600	+	
Pereira, Mercasa	1.600	2.000	1.867	-		Valledupar, Mercabastos	1.600	1.800	1.667	+	
Sogamoso (Boyacá)	1.800	1.800	1.800	+		Villavicencio, CAV	1.500	1.800	1.654	-	
Tunja, Complejo de Servicios del Sur	1.300	1.600	1.489	+		Yopal (Casanare)	1.667	1.875	1.771	+	
Túquerres (Nariño)	667	833	778	-		Cebolla cabezona blanca bogotana					
Villavicencio, CAV	2.000	2.800	2.452	+		Buenaventura (Valle del Cauca)	1.875	1.979	1.892	=	
Calabacín						Cali, Cavasa	1.625	1.771	1.691	-	
Bucaramanga, Centroabastos	2.000	3.000	2.375	-		Cali, Santa Helena	1.625	1.667	1.646	+	
Duitama (Boyacá)	750	800	775	+		Neiva, Surabastos	1.200	1.700	1.465	-	
Medellín, Central Mayorista de Antioquia	1.000	1.000	1.000	=		Palmira (Valle del Cauca)	1.667	1.771	1.719	+	
Sogamoso (Boyacá)	600	600	600	+		Tuluá (Valle del Cauca)	1.667	1.875	1.771	+	
Tunja, Complejo de Servicios del Sur	450	500	496	-		Cebolla cabezona blanca pastusa					
Calabaza						Pasto, El Potrerillo	1.458	1.563	1.545	+	
Bogotá, D.C., Corabastos	240	520	411	+		Popayán, Plaza de mercado del barrio Bolívar	1.813	1.875	1.846	-	
Cúcuta, Cenabastos	333	556	422	-		Túquerres (Nariño)	1.458	1.667	1.536	++	
Medellín, Central Mayorista de Antioquia	700	800	750	=		Cebolla cabezona roja					
Villavicencio, CAV	400	750	563	-		Arauca (Arauca)	1.800	2.100	2.003	+	
Cebolla cabezona blanca						Barranquilla, Barranquillita	1.667	1.800	1.738	-	
Arauca (Arauca)	1.563	1.708	1.642	+		Bogotá, D.C., Corabastos	1.800	2.000	1.917	-	
Armenia, Mercar	1.700	1.800	1.757	+		Cartagena, Bazurto	1.444	1.667	1.549	-	
Barranquilla, Barranquillita	1.800	2.000	1.932	+		Cúcuta, Cenabastos	1.771	2.083	1.979	+	
Barranquilla, Granabastos	1.900	1.960	1.935	+		Florencia (Caquetá)	2.000	2.100	2.050	-	
Bogotá, D.C., Corabastos	1.400	1.600	1.503	-		Neiva, Surabastos	2.000	2.111	2.028	-	

BOLETÍN SEMANAL PRECIOS MAYORISTAS

Cuadro 2. Mercados mayoristas. Precios de venta de verduras y hortalizas (continuación)
2020 (14 al 20 de noviembre)

Productos y mercados	Pesos por kilogramo			
	Mínimo	Máximo	Medio	Tendencia
Cebolla cabeza roja (continuación)				
Pereira, Mercasa	1.900	2.100	1.982	-
Santa Marta (Magdalena)	2.128	2.875	2.461	=
Sincelejo, Nuevo Mercado	1.556	1.778	1.623	-
Valledupar, Mercabastos	1.556	2.250	1.824	-
Valledupar, Mercado Nuevo	1.556	2.250	1.830	-
Cebolla cabeza roja importada				
Bogotá, D.C., Corabastos	1.667	1.875	1.795	-
Bucaramanga, Centroabastos	1.875	1.979	1.901	-
Cali, Cavasa	1.556	1.667	1.634	-
Ipiales (Nariño), Ipiales somos todos	1.522	1.630	1.570	-
Medellín, Central Mayorista de Antioquia	1.522	1.739	1.641	-
Montería, Mercado del Sur	1.760	1.960	1.840	-
Cebolla cabeza roja ocañera				
Bucaramanga, Centroabastos	1.458	1.563	1.510	-
Cebolla cabeza roja peruana				
Barranquilla, Barranquillita	2.174	2.391	2.302	-
Barranquilla, Granabastos	2.174	2.283	2.210	-
Cartagena, Bazurto	1.739	1.957	1.851	-
Montería, Mercado del Sur	1.400	1.500	1.433	-
Sincelejo, Nuevo Mercado	1.891	2.065	1.993	-
Valledupar, Mercabastos	2.065	2.283	2.174	-
Cebolla junca				
Arauca (Arauca)	1.111	1.444	1.247	+
Armenia, Mercar	1.643	1.714	1.690	=
Bucaramanga, Centroabastos	625	781	711	++
Cartago (Valle del Cauca)	1.280	1.360	1.307	=
Florencia (Caquetá)	1.440	1.520	1.480	+++
Ipiales (Nariño), Ipiales somos todos	1.000	1.250	1.071	-
La Ceja (Antioquia)	1.040	1.280	1.187	+
Manizales, Centro Galerías	800	960	853	-
Medellín, Central Mayorista de Antioquia	1.765	2.353	1.989	++
Medellín, Plaza Minorista "José María Villa"	1.600	2.000	1.840	++
Montería, Mercado del Sur	1.667	2.500	2.104	+++
Pereira, La 41	667	800	756	++
Pereira, Mercasa	667	933	770	-
Rionegro (Antioquia)	1.200	1.400	1.300	+
Sincelejo, Nuevo Mercado	1.120	1.200	1.180	+
Sonsón (Antioquia)	714	714	714	++
Túquerres (Nariño)	1.250	1.500	1.292	-
Ubaté (Cundinamarca)	1.167	1.167	1.167	+++
Villavicencio, CAV	1.167	1.333	1.208	+++
Yopal (Casanare)	933	1.000	967	+
Cebolla junca Aquitania				
Bogotá, D.C., Corabastos	1.000	1.667	1.353	++
Buenaventura (Valle del Cauca)	2.500	2.750	2.642	-

Productos y mercados	Pesos por kilogramo			
	Mínimo	Máximo	Medio	Tendencia
Cebolla junca Aquitania (continuación)				
Cali, Cavasa	667	889	772	-
Cali, Santa Helena	711	800	778	-
Chiquinquirá (Boyacá)	900	1.067	994	+++
Duitama (Boyacá)	800	833	817	+
Ibagué, Plaza La 21	960	1.600	1.236	++
Neiva, Surabastos	833	1.167	1.058	+++
San Gil (Santander)	1.067	1.200	1.133	+
Santa Marta (Magdalena)	933	1.000	987	-
Socorro (Santander)	1.067	1.133	1.089	=
Sogamoso (Boyacá)	667	767	742	-
Tunja, Complejo de Servicios del Sur	833	933	867	+
Valledupar, Mercabastos	667	1.000	852	+++
Cebolla junca Berlín				
Barranquilla, Barranquillita	667	1.333	886	+
Barranquilla, Granabastos	767	1.133	900	++
Cartagena, Bazurto	933	1.667	1.270	+++
Cúcuta, Cenabastos	625	1.094	755	-
Pamplona (Norte de Santander)	625	781	651	-
Valledupar, Mercabastos	833	1.000	919	+++
Cebolla junca pastusa				
La Unión (Nariño)	800	889	844	++
Palмира (Valle del Cauca)	667	708	684	-
Pasto, El Potrerillo	667	667	667	+
Popayán, Plaza de mercado del barrio Bolívar	667	889	767	-
Cebolla junca Tenerife				
Cali, Cavasa	750	1.100	906	-
Cali, Santa Helena	750	850	813	-
Palмира (Valle del Cauca)	800	800	800	-
Cebolla puero				
Bogotá, D.C., Corabastos	1.500	2.250	1.964	++
Cúcuta, Cenabastos	3.250	3.750	3.708	-
Medellín, Central Mayorista de Antioquia	2.000	2.000	2.000	-
Pamplona (Norte de Santander)	3.000	3.000	3.000	=
Cebollín chino				
Barranquilla, Barranquillita	5.900	7.000	6.633	++
Chócolo mazorca				
Armenia, Mercar	929	929	929	=
Armenia, Retiro	857	886	871	-
Barranquilla, Barranquillita	844	889	879	+
Bogotá, D.C., Corabastos	1.200	1.600	1.448	+++
Bucaramanga, Centroabastos	640	720	685	-
Buenaventura (Valle del Cauca)	786	929	862	-
Cali, Cavasa	571	786	673	-
Cali, Santa Helena	643	857	750	-

Cuadro 2. Mercados mayoristas. Precios de venta de verduras y hortalizas (continuación)
2020 (14 al 20 de noviembre)

Productos y mercados	Pesos por kilogramo				Tendencia	Productos y mercados	Pesos por kilogramo				Tendencia
	Mínimo	Máximo	Medio				Mínimo	Máximo	Medio		
Chócolo mazorca (continuación)						Cilantro (continuación)					
Cartagena, Bazurto	675	825	743		-	Chiquinquirá (Boyacá)	2.000	2.500	2.167		+
Cartago (Valle del Cauca)	1.125	1.250	1.192		=	Cúcuta, Cenabastos	6.000	7.000	6.667		+++
Chiquinquirá (Boyacá)	940	1.200	1.057		+	Duitama (Boyacá)	2.500	2.750	2.688		=
Cúcuta, Cenabastos	727	1.000	877		+	Florencia (Caquetá)	3.000	3.000	3.000		=
Duitama (Boyacá)	1.000	1.060	1.040		+++	Ibagué, Plaza La 21	1.600	3.200	2.333		+++
Ibagué, Plaza La 21	720	960	880		+++	Ipiales (Nariño), Ipiales somos todos	1.800	4.000	2.639		-
Ipiales (Nariño), Ipiales somos todos	629	800	719		+	La Ceja (Antioquia)	2.500	4.000	3.208		+
Manizales, Centro Galerías	700	700	700		-	Manizales, Centro Galerías	5.200	6.000	5.600		++
Marinilla (Antioquia)	750	833	809		+	Marinilla (Antioquia)	1.500	2.500	2.083		+++
Medellín, Central Mayorista de Antioquia	875	1.125	1.050		++	Medellín, Central Mayorista de Antioquia	2.500	5.000	3.520		+++
Medellín, Plaza Minorista "José María Villa"	750	875	850		+	Medellín, Plaza Minorista "José María Villa"	2.500	3.500	3.000		+++
Montería, Mercado del Sur	600	700	638		-	Montería, Mercado del Sur	6.000	6.000	6.000		++
Neiva, Surabastos	688	1.088	884		+++	Neiva, Surabastos	6.667	8.000	7.278		++
Pamplona (Norte de Santander)	364	545	485		+	Palmira (Valle del Cauca)	1.250	1.500	1.375		+
Pasto, El Potrerillo	978	1.087	990		+++	Pamplona (Norte de Santander)	4.000	5.000	4.667		+++
Peñol (Antioquia)	700	833	776		+	Pasto, El Potrerillo	3.500	4.500	4.000		++
Popayán, Plaza de mercado del barrio Bolívar	429	543	475		-	Pereira, La 41	1.500	2.000	1.750		=
Rionegro (Antioquia)	929	1.071	985		-	Pereira, Mercasa	1.500	2.000	1.667		-
San Gil (Santander)	1.200	1.250	1.233		=	Popayán, Plaza de mercado del barrio Bolívar	2.000	2.000	2.000		=
San Vicente (Antioquia)	800	850	828		++	Rionegro (Antioquia)	2.500	3.300	2.950		++
Santa Marta (Magdalena)	1.000	1.000	1.000		n.d.	San Gil (Santander)	4.000	4.000	4.000		=
Sincelejo, Nuevo Mercado	700	760	737		+	Santa Marta (Magdalena)	4.000	4.000	4.000		n.d.
Socorro (Santander)	1.250	1.300	1.267		-	Sincelejo, Nuevo Mercado	4.000	4.666	4.222		+++
Sogamoso (Boyacá)	900	1.000	950		+	Socorro (Santander)	4.000	4.000	4.000		=
Sonsón (Antioquia)	500	500	500		++	Sogamoso (Boyacá)	1.667	2.000	1.917		+++
Tunja, Complejo de Servicios del Sur	900	1.000	922		+	Tuluá (Valle del Cauca)	4.500	5.000	4.667		=
Ubaté (Cundinamarca)	1.500	1.600	1.550		+++	Tunja, Complejo de Servicios del Sur	1.250	2.000	1.521		+
Valledupar, Mercabastos	600	900	742		+	Ubaté (Cundinamarca)	2.000	2.500	2.250		-
Villavicencio, CAV	1.200	1.800	1.496		+++	Valledupar, Mercabastos	3.500	4.000	3.750		++
Yopal (Casanare)	1.625	1.750	1.688		+	Valledupar, Mercado Nuevo	3.500	4.000	3.750		++
						Villavicencio, CAV	1.500	2.000	1.704		-
						Yopal (Casanare)	3.600	3.600	3.600		++
Cidra						Coles					
Bogotá, D.C., Corabastos	800	1.000	942		+	Barranquilla, Barranquillita	5.000	6.000	5.633		++
Marinilla (Antioquia)	300	400	367		-	Bogotá, D.C., Corabastos	2.400	3.000	2.500		-
Medellín, Central Mayorista de Antioquia	600	700	650		=	Medellín, Central Mayorista de Antioquia	1.000	1.200	1.090		+
Peñol (Antioquia)	350	400	375		-	Medellín, Plaza Minorista "José María Villa"	1.000	1.600	1.160		++
San Vicente (Antioquia)	300	400	338		-						
Villavicencio, CAV	1.000	1.500	1.233		+	Coliflor					
						Armenia, Mercar	1.500	1.750	1.639		=
						Barranquilla, Barranquillita	5.000	5.000	5.000		-
						Barranquilla, Granabastos	5.000	5.100	5.025		+
						Bogotá, D.C., Corabastos	500	1.000	758		+++
						Bucaramanga, Centroabastos	4.000	5.000	4.500		+
						Cali, Cavasa	2.400	2.600	2.492		-
						Cali, Santa Helena	2.200	2.200	2.200		-
						Cartago (Valle del Cauca)	1.760	2.080	1.920		-
						Chiquinquirá (Boyacá)	1.300	1.500	1.417		-

BOLETÍN SEMANAL PRECIOS MAYORISTAS

Cuadro 2. Mercados mayoristas. Precios de venta de verduras y hortalizas (continuación)
2020 (14 al 20 de noviembre)

Productos y mercados	Pesos por kilogramo				Tendencia	Productos y mercados	Pesos por kilogramo				Tendencia
	Mínimo	Máximo	Medio				Mínimo	Máximo	Medio		
Coliflor (continuación)						Frijol verde cargamanto (continuación)					
Cúcuta, Cenabastos	4.500	5.000	4.917		+	Duitama (Boyacá)	1.800	1.900	1.850		+
Duitama (Boyacá)	1.400	1.500	1.425		-	El Carmen de Viboral (Antioquia)	1.500	1.700	1.600		-
Ipiales (Nariño), Ipiales somos todos	500	1.000	741		-	El Santuario (Antioquia)	1.800	2.400	2.042		+
Manizales, Centro Galerías	2.000	2.500	2.300		-	La Ceja (Antioquia)	2.200	2.500	2.350		+
Marinilla (Antioquia)	1.200	1.500	1.333		-	La Unión (Nariño)	2.200	2.400	2.300		+
Medellín, Central Mayorista de Antioquia	1.500	2.000	1.840		-	Marinilla (Antioquia)	1.600	1.900	1.746		-
Medellín, Plaza Minorista "José María Villa"	1.400	2.000	1.625		-	Medellín, Central Mayorista de Antioquia	1.800	2.200	2.010		+
Neiva, Surabastos	1.400	1.600	1.475		-	Medellín, Plaza Minorista "José María Villa"	1.800	2.300	2.080		+
Palmira (Valle del Cauca)	2.500	2.600	2.542		+	Pasto, El Potrerillo	1.600	2.000	1.767		+
Pamplona (Norte de Santander)	3.500	4.000	3.750		+++	Peñol (Antioquia)	1.800	2.000	1.875		-
Pasto, El Potrerillo	1.000	1.500	1.083		=	Popayán, Plaza de mercado del barrio Bolívar	1.900	2.400	2.165		+
Pereira, La 41	2.083	2.667	2.347		+	Rionegro (Antioquia)	1.700	2.200	1.995		-
Pereira, Mercasa	2.083	3.000	2.574		-	San Vicente (Antioquia)	1.600	1.800	1.675		-
Sogamoso (Boyacá)	1.600	1.800	1.775		-	Sogamoso (Boyacá)	1.800	2.000	1.925		+
Tunja, Complejo de Servicios del Sur	1.800	2.000	1.892		+++	Sonsón (Antioquia)	1.400	1.500	1.425		-
Túquerres (Nariño)	1.120	1.440	1.227		-	Tuluá (Valle del Cauca)	2.240	2.640	2.387		+
Villavicencio, CAV	1.500	2.000	1.861		+	Tunja, Complejo de Servicios del Sur	1.900	2.100	1.986		+++
						Villavicencio, CAV	1.600	2.000	1.733		-
						Yopal (Casanare)	2.333	2.500	2.417		+
Espinaca						Frijol verde en vaina					
Armenia, Mercar	2.222	2.556	2.407		++	Arauca (Arauca)	2.174	2.391	2.283		+
Barranquilla, Barranquillita	5.800	6.000	5.867		=	Armenia, Mercar	2.560	3.040	2.827		++
Barranquilla, Granabastos	4.800	5.000	4.950		-	Barranquilla, Barranquillita	5.500	5.600	5.533		=
Bogotá, D.C., Corabastos	700	1.500	946		+++	Barranquilla, Granabastos	4.800	5.000	4.950		-
Bucaramanga, Centroabastos	5.000	6.000	5.500		+++	Bucaramanga, Centroabastos	1.400	2.000	1.663		-
Chiquinquirá (Boyacá)	1.250	1.500	1.375		-	Buenaventura (Valle del Cauca)	2.400	2.960	2.680		+
Cúcuta, Cenabastos	6.000	8.000	6.833		+	Cartago (Valle del Cauca)	2.500	3.000	2.783		+
Duitama (Boyacá)	1.667	2.000	1.889		-	Chiquinquirá (Boyacá)	1.100	1.200	1.150		+++
Ibagué, Plaza La 21	1.556	2.000	1.667		-	Cúcuta, Cenabastos	1.000	1.500	1.313		-
Ipiales (Nariño), Ipiales somos todos	1.000	1.500	1.250		-	Ibagué, Plaza La 21	2.000	2.800	2.231		+
Manizales, Centro Galerías	2.500	3.000	2.875		=	Ipiales (Nariño), Ipiales somos todos	1.667	1.852	1.713		-
Medellín, Central Mayorista de Antioquia	1.000	1.500	1.250		=	La Unión (Nariño)	2.200	2.400	2.300		+
Medellín, Plaza Minorista "José María Villa"	1.100	1.300	1.200		-	Manizales, Centro Galerías	2.000	3.000	2.633		+
Neiva, Surabastos	1.412	1.647	1.549		-	Montería, Mercado del Sur	2.500	3.000	2.625		-
Pamplona (Norte de Santander)	3.000	3.000	3.000		++	Neiva, Surabastos	2.000	2.800	2.260		++
Pasto, El Potrerillo	1.500	2.000	1.667		-	Pamplona (Norte de Santander)	800	1.250	1.063		-
Sogamoso (Boyacá)	3.333	3.333	3.333		-	Pereira, La 41	2.000	2.500	2.233		-
Tunja, Complejo de Servicios del Sur	1.125	1.500	1.302		-	Pereira, Mercasa	2.000	2.500	2.289		-
Villavicencio, CAV	1.400	2.000	1.728		-	San Gil (Santander)	2.000	2.400	2.213		=
						Sincelejo, Nuevo Mercado	2.500	3.000	2.708		-
						Socorro (Santander)	1.840	2.000	1.947		=
						Tunja, Complejo de Servicios del Sur	1.160	1.300	1.229		+++
Frijol verde bolo						Haba verde					
Cúcuta, Cenabastos	1.500	2.500	2.017		-	Bogotá, D.C., Corabastos	1.400	1.600	1.546		-
Pamplona (Norte de Santander)	1.600	2.083	1.933		++	Chiquinquirá (Boyacá)	800	1.000	903		-
						Duitama (Boyacá)	640	680	653		-
						Ipiales (Nariño), Ipiales somos todos	300	400	344		+
Frijol verde cargamanto											
Bogotá, D.C., Corabastos	1.760	2.600	2.224		++						
Cali, Cavasa	1.900	2.600	2.221		++						
Cali, Santa Helena	1.800	2.000	1.967		-						
Chiquinquirá (Boyacá)	1.900	2.200	2.050		+++						

Cuadro 2. Mercados mayoristas. Precios de venta de verduras y hortalizas (continuación)
2020 (14 al 20 de noviembre)

Productos y mercados	Pesos por kilogramo				Tendencia	Productos y mercados	Pesos por kilogramo				Tendencia
	Mínimo	Máximo	Medio				Mínimo	Máximo	Medio		
Haba verde (continuación)						Habichuela larga					
La Unión (Nariño)	833	1.000	889		++	Barranquilla, Barranquillita	4.300	4.500	4.478		+
Pamplona (Norte de Santander)	800	1.000	919		+	Montería, Mercado del Sur	2.000	2.000	2.000		-
Sogamoso (Boyacá)	600	800	713		-	Lechuga Batavia					
Tunja, Complejo de Servicios del Sur	600	660	622		-	Arauca (Arauca)	3.000	4.667	3.639		-
Túquerres (Nariño)	400	600	463		+	Armenia, Mercar	867	1.000	956		=
Habichuela						Barranquilla, Barranquillita	1.500	1.600	1.583		-
Arauca (Arauca)	2.727	3.273	3.045		-	Barranquilla, Granabastos	1.500	1.600	1.550		-
Armenia, Mercar	2.240	2.560	2.400		-	Bogotá, D.C., Corabastos	700	1.200	889		++
Barranquilla, Barranquillita	1.950	2.150	2.013		-	Bucaramanga, Centroabastos	1.500	1.667	1.542		-
Barranquilla, Granabastos	2.150	2.250	2.221		-	Buenaventura (Valle del Cauca)	1.000	1.200	1.117		-
Bogotá, D.C., Corabastos	1.833	3.333	2.578		+++	Cali, Cavasa	615	769	708		-
Bucaramanga, Centroabastos	1.250	1.650	1.413		-	Cali, Santa Helena	615	692	667		-
Buenaventura (Valle del Cauca)	2.800	3.600	3.133		-	Cartagena, Bazurto	1.133	1.333	1.285		-
Cali, Cavasa	2.400	2.800	2.583		-	Cartago (Valle del Cauca)	1.231	1.462	1.359		-
Cali, Santa Helena	2.000	2.400	2.300		-	Chiquinquirá (Boyacá)	1.100	1.300	1.183		+
Cartagena, Bazurto	1.750	2.500	2.042		-	Cúcuta, Cenabastos	1.667	1.833	1.681		-
Cartago (Valle del Cauca)	2.400	2.400	2.400		-	Duitama (Boyacá)	1.100	1.200	1.175		-
Chiquinquirá (Boyacá)	2.000	2.200	2.100		-	Ibagué, Plaza La 21	960	1.200	1.040		-
Cúcuta, Cenabastos	1.500	2.500	1.896		+	Ipiales (Nariño), Ipiales somos todos	462	769	611		+++
El Santuario (Antioquia)	1.800	2.500	2.242		-	Manizales, Centro Galerías	1.300	1.800	1.575		-
Florencia (Caquetá)	3.200	3.200	3.200		+	Marinilla (Antioquia)	600	750	658		+
Ibagué, Plaza La 21	1.760	2.560	2.156		+	Medellín, Central Mayorista de Antioquia	714	750	732		+
La Ceja (Antioquia)	2.300	2.700	2.500		+	Medellín, Plaza Minorista "José María Villa"	714	714	714		++
Manizales, Centro Galerías	2.000	2.240	2.150		-	Montería, Mercado del Sur	1.083	1.250	1.153		=
Marinilla (Antioquia)	1.700	2.400	1.950		-	Neiva, Surabastos	960	1.120	1.007		-
Medellín, Central Mayorista de Antioquia	1.800	2.200	2.060		-	Palmira (Valle del Cauca)	615	769	712		-
Medellín, Plaza Minorista "José María Villa"	2.000	2.400	2.160		-	Pamplona (Norte de Santander)	1.000	1.000	1.000		-
Montería, Mercado del Sur	2.800	3.500	3.158		-	Pasto, El Potrerillo	615	769	686		++
Neiva, Surabastos	1.600	2.800	2.158		+	Pereira, La 41	1.250	1.500	1.347		-
Palmira (Valle del Cauca)	2.400	2.600	2.492		-	Pereira, Mercasa	1.167	1.333	1.259		-
Pamplona (Norte de Santander)	2.000	3.000	2.333		++	Popayán, Plaza de mercado del barrio Bolívar	769	769	769		-
Pasto, El Potrerillo	1.800	3.000	2.200		-	Rionegro (Antioquia)	800	1.000	918		-
Pereira, La 41	2.400	2.800	2.520		-	San Gil (Santander)	1.667	2.000	1.833		-
Pereira, Mercasa	2.000	2.400	2.162		-	Santa Marta (Magdalena)	2.000	2.250	2.108		-
Popayán, Plaza de mercado del barrio Bolívar	1.920	2.400	2.190		-	Sincelejo, Nuevo Mercado	1.000	1.200	1.142		+
Rionegro (Antioquia)	2.000	2.800	2.535		-	Sogamoso (Boyacá)	1.600	1.800	1.775		-
San Gil (Santander)	1.136	1.909	1.545		+	Sonsón (Antioquia)	700	800	725		+
Santa Marta (Magdalena)	2.400	2.500	2.450		-	Tuluá (Valle del Cauca)	923	1.077	1.000		-
Sincelejo, Nuevo Mercado	2.800	3.000	2.983		-	Tunja, Complejo de Servicios del Sur	1.400	1.600	1.472		-
Socorro (Santander)	1.136	1.273	1.227		-	Valledupar, Mercabastos	1.667	2.083	1.972		-
Sogamoso (Boyacá)	2.250	2.500	2.456		+	Villavicencio, CAV	1.000	1.800	1.522		-
Tuluá (Valle del Cauca)	2.240	2.400	2.373		-	Yopal (Casanares)	2.200	2.300	2.250		=
Tunja, Complejo de Servicios del Sur	1.800	2.000	1.920		-	Lechuga crespa verde					
Ubaté (Cundinamarca)	3.000	3.000	3.000		+++	Arauca (Arauca)	3.000	3.400	3.200		+
Valledupar, Mercabastos	1.500	2.250	1.938		-	Bogotá, D.C., Corabastos	1.667	2.000	1.742		+
Villavicencio, CAV	1.500	2.667	2.049		+++	Bucaramanga, Centroabastos	3.000	3.600	3.150		-
Yopal (Casanares)	3.056	3.222	3.139		-	Cali, Cavasa	2.800	3.000	2.913		-

BOLETÍN SEMANAL PRECIOS MAYORISTAS

Cuadro 2. Mercados mayoristas. Precios de venta de verduras y hortalizas (continuación)
2020 (14 al 20 de noviembre)

Productos y mercados	Pesos por kilogramo				Tendencia	Productos y mercados	Pesos por kilogramo				Tendencia
	Mínimo	Máximo	Medio				Mínimo	Máximo	Medio		
Lechuga cresa verde (continuación)						Pepino de rellenar (continuación)					
Cúcuta, Cenabastos	4.000	5.000	4.667	+		Chiquinquirá (Boyacá)	1.000	1.167	1.069	-	
Medellín, Central Mayorista de Antioquia	1.800	2.200	1.915	+++		Duitama (Boyacá)	1.000	1.083	1.021	-	
Medellín, Plaza Minorista "José María Villa"	1.400	1.600	1.500	+		Ibagué, Plaza La 21	1.440	1.600	1.524	++	
Neiva, Surabastos	2.857	3.429	3.238	+		Medellín, Central Mayorista de Antioquia	2.000	2.500	2.185	-	
Villavicencio, CAV	4.000	6.400	5.867	+		Neiva, Surabastos	960	1.280	1.160	+	
						San Gil (Santander)	1.040	1.120	1.080	-	
						Sogamoso (Boyacá)	833	1.000	958	=	
Pepino cohombro						Tunja, Complejo de Servicios del Sur	750	1.000	917	-	
Arauca (Arauca)	1.091	1.682	1.492	+		Ubaté (Cundinamarca)	1.400	1.667	1.533	+++	
Armenia, Mercar	1.000	1.100	1.033	-		Villavicencio, CAV	1.400	2.000	1.579	-	
Barranquilla, Barranquillita	760	840	800	-		Yopal (Casanare)	2.000	2.000	2.000	+	
Barranquilla, Granabastos	740	800	780	-							
Bogotá, D.C., Corabastos	1.500	1.500	1.500	-		Perejil					
Bucaramanga, Centroabastos	520	720	590	-		Arauca (Arauca)	4.500	5.500	5.000	-	
Buenaventura (Valle del Cauca)	1.000	1.200	1.083	-		Armenia, Mercar	7.000	7.750	7.417	-	
Cali, Cavasa	500	667	597	-		Barranquilla, Barranquillita	8.000	8.000	8.000	+	
Cali, Santa Helena	667	833	758	-		Bogotá, D.C., Corabastos	6.667	8.333	7.400	-	
Cartagena, Bazurto	600	600	600	n.d.		Bucaramanga, Centroabastos	4.000	4.000	4.000	-	
Cartago (Valle del Cauca)	1.000	1.200	1.100	+		Chiquinquirá (Boyacá)	2.600	3.000	2.767	+	
Cúcuta, Cenabastos	700	900	758	-		Cúcuta, Cenabastos	10.000	10.000	10.000	++	
Florencia (Caquetá)	1.600	1.600	1.600	-		Duitama (Boyacá)	3.000	3.200	3.150	+	
Ibagué, Plaza La 21	480	800	670	-		Ibagué, Plaza La 21	6.250	8.750	7.778	-	
La Ceja (Antioquia)	800	1.200	967	+		Ipiales (Nariño), Ipiales somos todos	4.000	5.000	4.722	-	
Manizales, Centro Galerías	1.000	1.200	1.050	-		Manizales, Centro Galerías	4.000	4.000	4.000	=	
Marinilla (Antioquia)	650	800	733	-		Medellín, Central Mayorista de Antioquia	6.000	7.000	6.500	-	
Medellín, Central Mayorista de Antioquia	800	1.000	888	-		Medellín, Plaza Minorista "José María Villa"	5.000	5.500	5.250	-	
Medellín, Plaza Minorista "José María Villa"	700	1.000	840	-		Neiva, Surabastos	8.333	11.333	9.375	-	
Montería, Mercado del Sur	600	720	645	-		Pamplona (Norte de Santander)	2.500	3.000	2.750	+	
Neiva, Surabastos	640	960	760	-		Pasto, El Potrerillo	6.000	7.500	6.583	-	
Palmira (Valle del Cauca)	767	833	804	-		San Gil (Santander)	4.000	4.000	4.000	=	
Pamplona (Norte de Santander)	800	1.200	1.000	-		Sogamoso (Boyacá)	3.000	4.200	3.525	++	
Pasto, El Potrerillo	1.600	2.000	1.800	-		Tunja, Complejo de Servicios del Sur	3.200	4.000	3.617	-	
Pereira, La 41	1.000	1.300	1.083	+							
Pereira, Mercasa	800	1.200	1.042	-		Pimentón					
Popayán, Plaza de mercado del barrio Bolívar	769	923	808	-		Arauca (Arauca)	3.400	3.700	3.567	-	
Rionegro (Antioquia)	700	800	790	-		Armenia, Mercar	2.000	2.000	2.000	-	
San Gil (Santander)	400	640	520	+		Barranquilla, Barranquillita	1.500	1.667	1.583	-	
Santa Marta (Magdalena)	960	1.200	1.052	-		Barranquilla, Granabastos	1.500	1.667	1.611	-	
Sincelejo, Nuevo Mercado	600	700	625	-		Bogotá, D.C., Corabastos	2.700	3.200	2.998	++	
Socorro (Santander)	480	560	507	=		Bucaramanga, Centroabastos	1.800	2.400	2.100	-	
Sogamoso (Boyacá)	500	540	505	-		Buenaventura (Valle del Cauca)	1.857	2.571	2.238	++	
Sonsón (Antioquia)	600	600	600	-		Cali, Cavasa	1.400	2.300	1.804	+++	
Tuluá (Valle del Cauca)	1.000	1.300	1.133	=		Cali, Santa Helena	1.500	1.800	1.621	+++	
Tunja, Complejo de Servicios del Sur	800	1.000	933	+		Cartagena, Bazurto	2.917	3.750	3.201	+	
Valledupar, Mercabastos	600	1.000	767	-		Cartago (Valle del Cauca)	2.300	2.500	2.400	+++	
Villavicencio, CAV	700	1.200	950	-		Chiquinquirá (Boyacá)	1.286	1.571	1.429	+	
						Cúcuta, Cenabastos	2.500	2.917	2.587	++	
						Duitama (Boyacá)	2.000	2.143	2.048	+	
						Florencia (Caquetá)	2.000	2.143	2.071	-	
Pepino de rellenar											
Bogotá, D.C., Corabastos	1.000	1.400	1.183	-							

Cuadro 2. Mercados mayoristas. Precios de venta de verduras y hortalizas (continuación)
2020 (14 al 20 de noviembre)

Productos y mercados	Pesos por kilogramo				Tendencia	Productos y mercados	Pesos por kilogramo				Tendencia
	Mínimo	Máximo	Medio				Mínimo	Máximo	Medio		
Pimentón (continuación)						Remolacha (continuación)					
Ibagué, Plaza La 21	1.760	2.000	1.973		+	Bogotá, D.C., Corabastos	500	667	618		-
La Ceja (Antioquia)	2.500	3.000	2.833		+++	Bucaramanga, Centroabastos	900	1.100	975		-
Manizales, Centro Galerías	1.800	2.200	1.913		-	Cartagena, Bazurto	1.333	1.333	1.333		-
Marinilla (Antioquia)	1.800	2.500	2.133		+	Chiquinquirá (Boyacá)	800	900	850		-
Medellín, Central Mayorista de Antioquia	2.300	3.000	2.800		++	El Santuario (Antioquia)	700	900	763		-
Medellín, Plaza Minorista "José María Villa"	2.000	2.800	2.540		+	Ibagué, Plaza La 21	800	1.200	973		-
Montería, Mercado del Sur	2.800	3.200	3.050		+	Ipiales (Nariño), Ipiales somos todos	1.167	1.167	1.167		n.d.
Neiva, Surabastos	1.214	1.786	1.536		+	La Ceja (Antioquia)	1.000	1.200	1.167		-
Palmira (Valle del Cauca)	1.400	1.500	1.475		+	Manizales, Centro Galerías	1.182	1.273	1.227		-
Pamplona (Norte de Santander)	2.083	2.500	2.245		-	Medellín, Central Mayorista de Antioquia	700	1.000	853		-
Pasto, El Potrerillo	1.600	2.000	1.800		-	Medellín, Plaza Minorista "José María Villa"	900	1.200	1.060		-
Peñol (Antioquia)	1.700	2.300	2.000		++	Montería, Mercado del Sur	1.700	2.000	1.858		-
Pereira, La 41	2.000	2.300	2.100		++	Neiva, Surabastos	800	1.280	1.019		-
Pereira, Mercasa	2.000	2.500	2.286		++	Pereira, Mercasa	1.000	1.455	1.251		-
Popayán, Plaza de mercado del barrio Bolívar	1.429	1.714	1.571		-	Rionegro (Antioquia)	800	1.000	917		-
Rionegro (Antioquia)	1.800	2.600	2.210		-	San Gil (Santander)	1.300	1.400	1.353		-
San Gil (Santander)	1.429	1.786	1.583		+	Santa Marta (Magdalena)	867	1.333	1.117		-
Santa Marta (Magdalena)	1.667	1.750	1.700		-	Sincelejo, Nuevo Mercado	1.300	1.800	1.667		-
Sincelejo, Nuevo Mercado	2.700	3.500	3.075		++	Sogamoso (Boyacá)	800	1.000	883		-
Socorro (Santander)	1.429	1.571	1.476		=	Tunja, Complejo de Servicios del Sur	700	900	808		-
Sogamoso (Boyacá)	1.714	1.857	1.786		-	Valledupar, Mercabastos	1.000	1.500	1.236		-
Sonsón (Antioquia)	1.600	1.700	1.675		++	Villavicencio, CAV	750	1.333	1.045		-
Tuluá (Valle del Cauca)	1.600	2.300	1.983		+	Yopal (Casanare)	1.250	1.300	1.275		++
Tunja, Complejo de Servicios del Sur	1.643	1.857	1.762		-						
Ubaté (Cundinamarca)	3.500	3.500	3.500		+++	Remolacha bogotana					
Valledupar, Mercabastos	2.333	2.500	2.486		-	Buenaventura (Valle del Cauca)	1.440	1.840	1.587		-
Valledupar, Mercado Nuevo	2.333	2.500	2.472		-	Cali, Cavasa	1.000	1.000	1.000		-
Villavicencio, CAV	1.667	2.500	1.983		-	Cali, Santa Helena	667	833	722		-
Yopal (Casanare)	2.500	2.750	2.625		+	Cartago (Valle del Cauca)	1.600	1.800	1.667		-
						Palmira (Valle del Cauca)	917	1.033	992		-
Pimentón verde						Remolacha regional					
Bucaramanga, Centroabastos	769	769	769		-	Cúcuta, Cenabastos	1.000	1.300	1.175		-
Medellín, Central Mayorista de Antioquia	2.800	3.200	3.060		+	Marinilla (Antioquia)	800	950	858		-
						Pamplona (Norte de Santander)	600	800	722		-
Rábano rojo						Repollo blanco					
Armenia, Mercar	1.600	1.800	1.733		-	Arauca (Arauca)	1.000	1.267	1.172		++
Barranquilla, Barranquillita	5.000	5.100	5.011		-	Armenia, Mercar	533	600	578		=
Bogotá, D.C., Corabastos	1.000	1.167	1.102		-	Barranquilla, Barranquillita	2.000	2.071	2.038		-
Bucaramanga, Centroabastos	3.000	3.500	3.250		=	Barranquilla, Granabastos	2.000	2.029	2.010		+
Manizales, Centro Galerías	4.500	5.000	4.833		++	Bucaramanga, Centroabastos	800	880	852		+
Medellín, Central Mayorista de Antioquia	2.000	2.700	2.255		+	Buenaventura (Valle del Cauca)	800	833	817		++
Neiva, Surabastos	2.500	3.500	2.917		-	Cali, Cavasa	667	733	694		++
Pasto, El Potrerillo	3.000	4.000	3.250		+	Cali, Santa Helena	600	667	633		+
						Cartagena, Bazurto	1.571	1.857	1.774		+
Remolacha						Cartago (Valle del Cauca)	880	1.040	953		-
Arauca (Arauca)	1.182	1.545	1.447		+	El Santuario (Antioquia)	917	1.583	1.264		-
Armenia, Mercar	1.312	1.360	1.344		-	La Ceja (Antioquia)	1.800	2.000	1.967		+++
Barranquilla, Barranquillita	1.167	1.367	1.292		-	La Unión (Nariño)	320	400	370		+
Barranquilla, Granabastos	1.300	1.367	1.330		-						

Cuadro 2. Mercados mayoristas. Precios de venta de verduras y hortalizas (continuación)
2020 (14 al 20 de noviembre)

Productos y mercados	Pesos por kilogramo				Tendencia	Productos y mercados	Pesos por kilogramo				Tendencia
	Mínimo	Máximo	Medio				Mínimo	Máximo	Medio		
Repollo blanco (continuación)						Tomate chonto (continuación)					
Marinilla (Antioquia)	1.333	1.542	1.465		+	Cartagena, Bazurto	1.800	2.400	2.180		-
Medellín, Central Mayorista de Antioquia	1.267	1.667	1.383		+	Cartago (Valle del Cauca)	1.800	2.000	1.933		-
Medellín, Plaza Minorista "José María Villa"	2.600	3.400	3.180		+	Chiquinquirá (Boyacá)	1.500	1.591	1.561		-
Montería, Mercado del Sur	1.333	1.833	1.618		++	Cúcuta, Cenabastos	1.667	2.083	1.910		-
Palmira (Valle del Cauca)	600	733	672		+	Duitama (Boyacá)	1.591	1.636	1.606		+
Pasto, El Potrerillo	400	460	410		-	Florencia (Caquetá)	1.800	1.920	1.860		+
Pereira, La 41	800	1.000	960		+	Ibagué, Plaza La 21	1.480	1.720	1.598		-
Pereira, Mercasa	960	1.000	982		+	Manizales, Centro Galerías	1.818	2.000	1.864		-
Popayán, Plaza de mercado del barrio Bolívar	520	560	525		+	Neiva, Surabastos	1.739	1.957	1.916		+
Rionegro (Antioquia)	1.333	1.583	1.435		-	Palmira (Valle del Cauca)	1.600	1.800	1.700		-
Santa Marta (Magdalena)	1.714	2.143	2.009		+	Pamplona (Norte de Santander)	1.875	2.292	2.054		++
Sincelejo, Nuevo Mercado	1.500	1.667	1.559		++	Pereira, La 41	1.800	2.000	1.900		+
Sonsón (Antioquia)	538	615	596		++	Pereira, Mercasa	1.700	2.000	1.844		+
Tuluá (Valle del Cauca)	667	833	750		+	Santa Bárbara (Antioquia)	1.800	2.100	1.963		+
Túquerres (Nariño)	380	400	397		+	Santa Marta (Magdalena)	2.000	2.160	2.080		-
Valledupar, Mercabastos	1.000	1.143	1.071		-	Sincelejo, Nuevo Mercado	2.200	2.400	2.358		+
Villavicencio, CAV	1.833	2.500	2.208		=	Sogamoso (Boyacá)	1.591	1.818	1.790		+
Yopal (Casanare)	1.250	1.333	1.292		++	Tuluá (Valle del Cauca)	1.800	2.000	1.900		-
Repollo blanco bogotano						Tunja, Complejo de Servicios del Sur	1.591	1.818	1.712		-
Pereira, Mercasa	1.643	1.714	1.690		-	Ubaté (Cundinamarca)	1.750	2.000	1.875		+
Repollo morado						Valledupar, Mercabastos	1.600	2.200	1.967		-
Bogotá, D.C., Corabastos	1.643	1.714	1.709		-	Valledupar, Mercado Nuevo	1.600	2.200	1.967		-
Bucaramanga, Centroabastos	2.000	2.000	2.000		=	Villavicencio, CAV	2.000	2.250	2.135		+
Cali, Cavasa	1.500	1.750	1.604		n.d.	Tomate chonto regional					
Cúcuta, Cenabastos	1.000	1.111	1.074		-	Buenaventura (Valle del Cauca)	2.000	2.200	2.100		-
Medellín, Central Mayorista de Antioquia	1.000	1.333	1.226		-	La Ceja (Antioquia)	1.700	2.000	1.892		-
Pamplona (Norte de Santander)	833	1.000	917		-	Marinilla (Antioquia)	1.600	2.000	1.783		-
Repollo verde						Medellín, Central Mayorista de Antioquia	2.000	2.500	2.165		-
Bogotá, D.C., Corabastos	1.429	2.000	1.854		-	Medellín, Plaza Minorista "José María Villa"	1.800	2.300	2.060		+
Cúcuta, Cenabastos	1.000	1.200	1.067		-	Montería, Mercado del Sur	2.000	2.500	2.225		-
Duitama (Boyacá)	717	767	746		-	Peñol (Antioquia)	1.700	1.900	1.783		+
Ipiales (Nariño), Ipiales somos todos	440	500	468		+	Rionegro (Antioquia)	1.700	2.000	1.835		-
Manizales, Centro Galerías	800	1.000	895		-	Sonsón (Antioquia)	1.700	1.800	1.725		-
Pamplona (Norte de Santander)	600	800	728		-	Tomate larga vida					
San Gil (Santander)	928	960	949		+	Bogotá, D.C., Corabastos	3.250	3.500	3.422		++
Sogamoso (Boyacá)	833	1.000	885		-	Cali, Cavasa	2.000	2.200	2.100		-
Tunja, Complejo de Servicios del Sur	700	800	746		-	Cali, Santa Helena	2.300	2.500	2.417		-
Tomate chonto						Florencia (Caquetá)	2.480	2.600	2.540		+
Arauca (Arauca)	2.182	2.273	2.212		+	Marinilla (Antioquia)	1.800	2.100	1.975		-
Armenia, Mercar	1.727	1.818	1.788		+	Medellín, Central Mayorista de Antioquia	2.800	3.000	2.973		-
Barranquilla, Barranquillita	1.680	2.200	1.947		-	Neiva, Surabastos	2.273	2.500	2.443		+
Barranquilla, Granabastos	1.680	2.120	1.933		-	Pasto, El Potrerillo	1.200	1.300	1.254		+
Bogotá, D.C., Corabastos	1.727	2.136	1.923		-	Peñol (Antioquia)	1.800	2.100	1.938		-
Cali, Cavasa	1.500	1.800	1.642		-	Popayán, Plaza de mercado del barrio Bolívar	1.067	1.333	1.192		-
Cali, Santa Helena	1.400	1.600	1.525		-	Villavicencio, CAV	1.700	2.000	1.873		++

Cuadro 2. Mercados mayoristas. Precios de venta de verduras y hortalizas (conclusión) 2020 (14 al 20 de noviembre)

Productos y mercados	Pesos por kilogramo				Tendencia	Productos y mercados	Pesos por kilogramo				Tendencia
	Mínimo	Máximo	Medio	Precios			Mínimo	Máximo	Medio	Precios	
Tomate riñón						Zanahoria (continuación)					
Armenia, Mercar	2.700	3.000	2.833		=	La Unión (Nariño)	680	720	700		=
Bucaramanga, Centroabastos	2.273	2.273	2.273		=	Manizales, Centro Galerías	968	1.210	1.099		-
Cartago (Valle del Cauca)	4.000	4.200	4.067		=	Neiva, Surabastos	1.040	1.440	1.250		-
Ipiales (Nariño), Ipiales somos todos	1.000	1.227	1.078		+	Palmira (Valle del Cauca)	600	700	655		-
Medellín, Central Mayorista de Antioquia	2.800	3.000	2.973		-	Pamplona (Norte de Santander)	833	1.000	914		-
Sincelejo, Nuevo Mercado	3.000	3.500	3.211		-	Pasto, El Potrerillo	400	500	440		-
						Popayán, Plaza de mercado del barrio Bolívar	567	583	581		-
Tomate riñón valluno						San Gil (Santander)	1.167	1.333	1.250		-
Montería, Mercado del Sur	3.300	3.500	3.442		-	Santa Marta (Magdalena)	1.233	1.333	1.287		-
Pereira, Mercasa	3.000	3.200	3.100		n.d.	Sincelejo, Nuevo Mercado	1.000	1.125	1.085		+
						Sogamoso (Boyacá)	1.000	1.167	1.104		-
Tomate Riogrande						Tuluá (Valle del Cauca)	750	917	819		-
Bucaramanga, Centroabastos	1.364	1.636	1.537		-	Tunja, Complejo de Servicios del Sur	833	1.167	1.028		-
Cúcuta, Cenabastos	1.667	2.083	1.910		-	Túquerres (Nariño)	400	520	460		-
Duitama (Boyacá)	1.727	1.909	1.818		+	Valledupar, Mercabastos	1.167	1.500	1.354		-
San Gil (Santander)	1.200	1.600	1.360		-	Villavicencio, CAV	833	1.250	1.087		-
Socorro (Santander)	1.520	1.600	1.573		-	Yopal (Casanare)	1.417	1.467	1.442		-
Sogamoso (Boyacá)	1.591	2.045	1.847		+						
Yopal (Casanare)	2.400	2.500	2.450		+	Zanahoria bogotana					
						Barranquilla, Barranquillita	1.167	1.500	1.372		-
Tomate Riogrande bumangués						Barranquilla, Granabastos	1.133	1.500	1.333		-
Barranquilla, Barranquillita	1.800	2.240	2.083		-	Buenaventura (Valle del Cauca)	1.333	1.500	1.438		-
Barranquilla, Granabastos	2.000	2.500	2.314		-	Cali, Cavasa	1.167	1.333	1.255		-
Cartagena, Bazurto	2.273	2.955	2.614		-	Cartagena, Bazurto	1.167	1.333	1.250		-
						Cúcuta, Cenabastos	1.500	1.667	1.618		-
Zanahoria						Pereira, La 41	1.333	1.500	1.438		+
Arauca (Arauca)	1.091	1.564	1.415		-	Pereira, Mercasa	1.000	1.333	1.178		-
Armenia, Mercar	1.333	1.367	1.344		-	Tuluá (Valle del Cauca)	1.000	1.167	1.083		-
Bogotá, D.C., Corabastos	1.000	1.500	1.283		-						
Bucaramanga, Centroabastos	917	1.250	1.042		-	Zanahoria larga vida					
Buenaventura (Valle del Cauca)	800	900	873		+	El Carmen de Viboral (Antioquia)	667	694	681		++
Cali, Cavasa	600	700	671		+	El Santuario (Antioquia)	667	833	727		+++
Cali, Santa Helena	600	800	700		+	La Ceja (Antioquia)	778	800	789		++
Cartago (Valle del Cauca)	833	1.250	1.111		+	Marinilla (Antioquia)	556	722	649		+
Chiquinquirá (Boyacá)	833	1.000	958		-	Medellín, Central Mayorista de Antioquia	556	778	659		+
Cúcuta, Cenabastos	1.000	1.250	1.142		-	Medellín, Plaza Minorista "José María Villa"	667	911	778		++
Duitama (Boyacá)	1.033	1.050	1.044		-	Montería, Mercado del Sur	1.067	1.222	1.137		+++
Florencia (Caquetá)	1.167	1.167	1.167		-	Rionegro (Antioquia)	583	750	651		-
Ibagué, Plaza La 21	960	1.440	1.192		-	Sonsón (Antioquia)	511	556	533		+
Ipiales (Nariño), Ipiales somos todos	560	600	573		-						

TENDENCIAS

---	-	+	+++
Variación mayor al -20 %	Variación entre 0 % y -10 %	Variación entre 0 % y 10 %	Variación mayor al 20 %
--	=	++	n. d.
Variación entre -10 % y -20 %	Variación igual a 0 %	Variación entre 10 % y 20 %	No disponible

FRUTAS FRESCAS

Subió el precio del tomate de árbol

En el transcurso de la presente semana se incrementaron los precios del tomate de árbol en treinta y tres de los cuarenta y siete mercados en donde se comercializó. Esta situación se presentó ante el menor ingreso de fruta desde las áreas productoras de El Santuario, Sonsón, San Pedro de los Milagros, Entrerriós, Santa Rosa de Osos, Donmatías, Yarumal (Antioquia), Fusagasugá, San Bernardo, Cabrera, Guayabetal, Quetame (Cundinamarca), Chitagá, Pamplona (Norte de Santander), Ipiales, Córdoba, Puerres (Nariño) y Aguadas (Caldas). En Montería y Bucaramanga, por ejemplo, el alza fue superior al 8,00% y el kilo se negoció a \$1.660 y a \$1.675, respectivamente.

De la misma forma, aumentaron las cotizaciones del lulo, las uvas Isabela y red globe nacional, la guayaba pera, el aguacate papelillo, el limón común, el coco y la piña gold. En el caso del lulo, una reducción en el volumen de abastecimiento desde las zonas de cultivo de Calima (Valle del Cauca), Garzón, Pitalito (Huila), La Pintada, Santa Rosa de Osos, (Antioquia), El Calvario, Lejanías (Meta), Tununguá (Boyacá), Fusagasugá (Cundinamarca), Cucutilla (Norte de Santander), Cajamarca (Tolima), La Belleza (Santander) y Anserma (Caldas), sumado a unas mayores ventas, provocaron incrementos en sus precios en veintiséis de los treinta y siete mercados donde se encontró. Por ejemplo, en Cúcuta, el kilo se ofreció a \$3.083, es decir un 8,82% más.

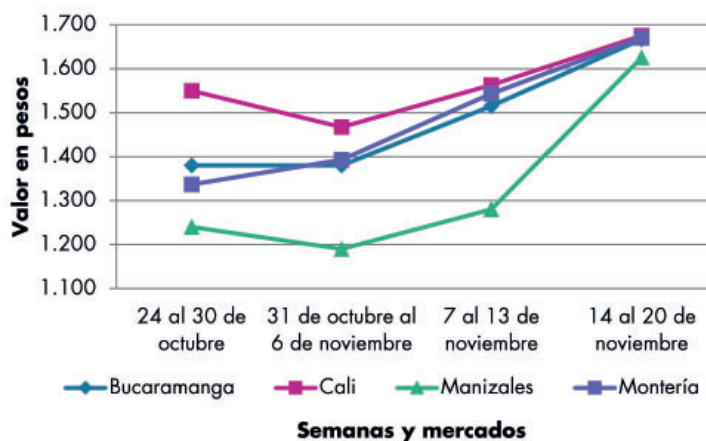
Así mismo subió el precio de la uva Isabela, esta vez en veinte de los veintiocho mercados donde se negoció. Los

comerciantes afirmaron que dicha alza fue explicada por los menores rendimientos productivos en Ginebra, La Unión, Toro, Guacarí, Bolívar, La Victoria (Valle del Cauca), Tarqui (Huila) y Tunja (Boyacá). Por ejemplo en Sincelejo y Bucaramanga, el kilo de fruta se transó a \$3.301 y a \$2.540, lo que significó una variación superior al 4,00%.

Igualmente, crecieron las cotizaciones de la guayaba pera en veinticuatro de los treinta y seis mercados en donde se comercializó. Esta situación fue consecuencia de la menor disponibilidad de producto de primera calidad procedente de La Unión, Roldanillo, Alcalá (Valle del Cauca), Chinchiná, Palestina (Caldas), Lebrija (Santander), El Peñol y El Tambo (Nariño). Por ejemplo, en Pereira el kilo se vendió a \$1.344, es decir un 5,41%, más que la semana pasada.

En contraste, bajaron los precios mayoristas del mango Tommy, el melón Cantalup, el maracuyá, la mora de Castilla, la papaya Maradol, el limón Tahití, la pera importada y la mandarina Arrayana. Para el mango Tommy, la disminución en la cotización se presentó en veintitrés de los veintisiete mercados en los que se vendió, debido a nuevos cortes de cosechas en los municipios de Espinal, Guamo (Tolima), Valledupar (Cesar), Anapoima, La Mesa y Tocaima (Cundinamarca). En Villavicencio, por ejemplo, el descenso fue del 26,46%, ofreciéndose el kilo a \$3.225.

Gráfico 2. Comportamiento de los precios del tomate de árbol 2020 (24 de octubre al 20 de noviembre)



Fuente: DANE, Sipsa.

Cuadro 3. Mercados mayoristas. Precios de venta de frutas frescas 2020 (14 al 20 de noviembre)

Productos y mercados	Pesos por kilogramo				Tendencia	Productos y mercados	Pesos por kilogramo				Tendencia
	Mínimo	Máximo	Medio				Mínimo	Máximo	Medio		
Aguacate común						Badea					
Bucaramanga, Centroabastos	4.000	4.500	4.175		+	Bucaramanga, Centroabastos	1.250	1.250	1.250		n.d.
Buenaventura (Valle del Cauca)	3.500	3.600	3.517		=						
Cúcuta, Cenabastos	6.000	6.000	6.000		=	Banano bocadillo					
Neiva, Surabastos	3.000	3.500	3.167		+	Bogotá, D.C., Corabastos	1.800	2.000	1.932		-
Santa Bárbara (Antioquia)	2.400	3.375	2.781		+	Duitama (Boyacá)	1.400	1.500	1.450		=
Tuluá (Valle del Cauca)	3.500	4.000	3.833		++	Medellín, Central Mayorista de Antioquia	1.300	1.500	1.400		-
Villavicencio, CAV	3.500	4.000	3.750		n.d.	Sogamoso (Boyacá)	1.250	1.400	1.325		-
						Tunja, Complejo de Servicios del Sur	1.400	1.500	1.436		+
Aguacate Hass						Banano criollo					
Bogotá, D.C., Corabastos	4.500	5.000	4.836		-	Armenia, Mercar	1.200	1.300	1.267		+
Chiquinquirá (Boyacá)	3.000	3.200	3.100		+	Armenia, Retiro	1.000	1.100	1.033		-
La Ceja (Antioquia)	2.000	2.500	2.367		-	Barranquilla, Barranquillita	240	330	270		-
Medellín, Central Mayorista de Antioquia	2.800	3.000	2.950		+	Bogotá, D.C., Corabastos	1.800	2.000	1.907		+
Rionegro (Antioquia)	2.600	2.900	2.700		+	Bucaramanga, Centroabastos	1.300	1.400	1.350		-
San Vicente (Antioquia)	2.400	2.500	2.463		-	Buenaventura (Valle del Cauca)	1.333	1.389	1.343		=
Sogamoso (Boyacá)	4.000	4.000	4.000		+	Cali, Cavasa	1.111	1.222	1.169		+
Sonsón (Antioquia)	2.200	2.400	2.325		++	Cali, Santa Helena	1.000	1.111	1.074		=
Tunja, Complejo de Servicios del Sur	3.300	3.600	3.478		+	Cartago (Valle del Cauca)	1.200	1.300	1.213		=
						Chiquinquirá (Boyacá)	1.350	1.500	1.442		-
Aguacate papelillo						Cúcuta, Cenabastos	1.800	2.000	1.921		-
Arauca (Arauca)	6.000	7.000	6.400		=	Cúcuta, La Nueva Sexta	1.500	1.667	1.514		+
Armenia, Mercar	4.800	5.000	4.933		+	Florencia (Caquetá)	1.600	1.600	1.600		-
Armenia, Retiro	5.000	5.500	5.167		+	Ibagué, Plaza La 21	1.200	1.300	1.244		+
Barranquilla, Barranquillita	5.500	6.000	5.656		-	Ipiales (Nariño), Ipiales somos todos	852	926	901		-
Bogotá, D.C., Corabastos	5.500	6.000	5.788		+	La Ceja (Antioquia)	900	1.000	975		-
Buenaventura (Valle del Cauca)	5.800	5.800	5.800		+	La Unión (Nariño)	1.000	1.500	1.250		=
Cali, Cavasa	5.400	5.500	5.458		+	Manizales, Centro Galerías	1.200	1.300	1.250		-
Cali, Santa Helena	5.500	5.700	5.600		-	Medellín, Central Mayorista de Antioquia	1.500	1.700	1.630		+
Cartagena, Bazurto	4.500	5.000	4.833		++	Medellín, Plaza Minorista "José María Villa"	1.400	1.600	1.530		-
Cartago (Valle del Cauca)	4.800	5.500	5.217		+	Neiva, Surabastos	1.120	1.400	1.220		-
Chiquinquirá (Boyacá)	4.500	4.700	4.600		+	Palmira (Valle del Cauca)	1.300	1.400	1.350		+
Duitama (Boyacá)	4.900	5.000	4.933		+	Pamplona (Norte de Santander)	1.800	2.000	1.950		-
Florencia (Caquetá)	4.500	4.500	4.500		=	Pereira, La 41	1.200	1.400	1.300		-
Ibagué, Plaza La 21	4.500	5.000	4.767		+	Pereira, Mercasa	1.000	1.400	1.189		-
Manizales, Centro Galerías	4.500	5.000	4.667		+	Popayán, Plaza de mercado del barrio Bolívar	1.200	1.300	1.225		+
Medellín, Central Mayorista de Antioquia	5.000	5.500	5.353		+	Rionegro (Antioquia)	1.300	1.600	1.441		+
Neiva, Surabastos	5.000	5.500	5.115		-	San Gil (Santander)	1.000	1.080	1.053		=
Palmira (Valle del Cauca)	5.400	5.500	5.463		-	Santa Bárbara (Antioquia)	800	1.000	875		++
Pereira, La 41	5.000	5.000	5.000		=	Santa Marta (Magdalena)	294	353	322		+
Pereira, Mercasa	5.000	6.000	5.667		+	Socorro (Santander)	800	880	853		=
Popayán, Plaza de mercado del barrio Bolívar	5.400	5.500	5.475		-	Sogamoso (Boyacá)	1.500	1.500	1.500		-
Santa Bárbara (Antioquia)	2.800	3.200	2.950		++	Sonsón (Antioquia)	700	750	725		-
Sogamoso (Boyacá)	5.500	6.000	5.688		+	Tuluá (Valle del Cauca)	1.000	1.200	1.088		+
Tuluá (Valle del Cauca)	4.500	5.000	4.667		=	Tunja, Complejo de Servicios del Sur	1.500	1.700	1.588		-
Tunja, Complejo de Servicios del Sur	5.500	6.000	5.711		++	Villavicencio, CAV	2.000	2.200	2.133		+
Ubaté (Cundinamarca)	6.000	6.500	6.250		+++						
Valledupar, Mercado Nuevo	6.200	6.200	6.200		+						
Villavicencio, CAV	6.000	6.500	6.288		+						
Yopal (Casanare)	5.500	6.000	5.750		-						

BOLETÍN SEMANAL PRECIOS MAYORISTAS

Cuadro 3. Mercados mayoristas. Precios de venta de frutas frescas (continuación)
2020 (14 al 20 de noviembre)

Productos y mercados	Pesos por kilogramo				Tendencia	Productos y mercados	Pesos por kilogramo				Tendencia
	Mínimo	Máximo	Medio				Mínimo	Máximo	Medio		
Banano Urabá						Coco (continuación)					
Arauca (Arauca)	1.278	1.556	1.398		+	Cartagena, Bazurto	4.900	5.460	5.118		+
Barranquilla, Barranquillita	300	480	360		-	Cartago (Valle del Cauca)	2.400	2.667	2.533		=
Bogotá, D.C., Corabastos	1.000	1.100	1.079		+	La Unión (Nariño)	2.000	2.222	2.125		+
Bucaramanga, Centroabastos	1.000	1.150	1.075		=	Manizales, Centro Galerías	3.548	3.871	3.790		+
Chiquinquirá (Boyacá)	1.250	1.350	1.283		-	Medellín, Central Mayorista de Antioquia	6.731	7.500	7.096		=
Duitama (Boyacá)	1.100	1.150	1.125		+	Montería, Mercado del Sur	6.000	6.000	6.000		=
Medellín, Plaza Minorista "José María Villa"	1.100	1.100	1.100		-	Palmira (Valle del Cauca)	2.167	2.333	2.269		+
Montería, Mercado del Sur	750	1.000	871		-	Pereira, Mercasa	3.200	3.733	3.370		+
Sogamoso (Boyacá)	1.000	1.050	1.006		+	Sincelejo, Nuevo Mercado	4.060	4.060	4.060		=
Tunja, Complejo de Servicios del Sur	1.000	1.150	1.089		-	Curuba					
Valledupar, Mercabastos	325	450	385		++	Arauca (Arauca)	2.250	2.600	2.388		-
Villavicencio, CAV	640	720	672		-	Armenia, Mercar	1.800	2.000	1.933		=
Yopal (Casanare)	1.333	1.333	1.333		=	Bogotá, D.C., Corabastos	1.818	2.045	1.832		-
Borojó						Bucaramanga, Centroabastos	800	920	845		+
Bogotá, D.C., Corabastos	3.000	3.500	3.135		-	Buenaventura (Valle del Cauca)	1.600	2.000	1.767		+
Bucaramanga, Centroabastos	4.000	4.000	4.000		=	Cali, Cavasa	1.250	1.500	1.358		+
Cúcuta, Cenabastos	6.500	7.000	6.667		+	Cartago (Valle del Cauca)	2.400	2.800	2.600		=
Medellín, Central Mayorista de Antioquia	3.000	3.500	3.325		+	Chiquinquirá (Boyacá)	1.000	1.273	1.106		+
Pamplona (Norte de Santander)	8.000	8.000	8.000		=	Cúcuta, Cenabastos	667	1.000	844		-
Villavicencio, CAV	4.000	5.000	4.458		+	Ibagué, Plaza La 21	1.000	1.250	1.167		-
Breva						Ipiales (Nariño), Ipiales somos todos	833	1.000	981		-
Armenia, Mercar	5.200	5.440	5.360		=	Manizales, Centro Galerías	1.700	1.800	1.767		-
Bucaramanga, Centroabastos	4.000	4.500	4.188		-	Medellín, Central Mayorista de Antioquia	1.200	1.500	1.405		-
Medellín, Central Mayorista de Antioquia	5.000	5.000	5.000		+	Neiva, Surabastos	1.400	1.520	1.450		-
Ciruela importada						Pamplona (Norte de Santander)	417	500	444		-
Bogotá, D.C., Corabastos	11.667	12.778	12.073		-	Pereira, Mercasa	1.800	2.300	2.022		-
Neiva, Surabastos	11.111	12.556	11.694		n.d.	San Gil (Santander)	1.600	1.800	1.687		-
Valledupar, Mercado Nuevo	9.375	9.750	9.563		=	Socorro (Santander)	1.520	1.600	1.573		=
Ciruela roja						Sogamoso (Boyacá)	1.364	1.591	1.511		-
Bogotá, D.C., Corabastos	1.520	2.000	1.811		-	Sonsón (Antioquia)	600	600	600		-
Bucaramanga, Centroabastos	1.440	1.600	1.520		-	Tunja, Complejo de Servicios del Sur	1.227	1.364	1.292		+
Cúcuta, Cenabastos	2.500	3.000	2.594		++	Valledupar, Mercabastos	1.600	2.000	1.700		n.d.
Medellín, Central Mayorista de Antioquia	2.500	3.000	2.695		+	Villavicencio, CAV	1.400	1.600	1.548		-
Neiva, Surabastos	2.000	2.320	2.120		-	Durazno importado					
Pamplona (Norte de Santander)	2.000	2.000	2.000		=	Valledupar, Mercado Nuevo	9.375	9.750	9.563		=
San Gil (Santander)	2.000	2.200	2.087		+	Durazno nacional					
Socorro (Santander)	2.000	2.200	2.093		+	Bogotá, D.C., Corabastos	4.000	5.000	4.508		-
Sogamoso (Boyacá)	1.600	1.800	1.680		-	Bucaramanga, Centroabastos	3.400	3.500	3.450		=
Tunja, Complejo de Servicios del Sur	1.600	1.800	1.673		+	Chiquinquirá (Boyacá)	3.182	3.409	3.295		+
Coco						Cúcuta, Cenabastos	2.500	3.000	2.583		-
Armenia, Mercar	3.000	3.200	3.089		=	Medellín, Central Mayorista de Antioquia	5.000	6.000	5.338		+
Barranquilla, Barranquillita	3.800	4.000	3.944		+	San Gil (Santander)	4.200	4.500	4.300		n.d.
Bogotá, D.C., Corabastos	4.167	4.167	4.167		=	Sogamoso (Boyacá)	3.409	3.636	3.608		+++
Cali, Cavasa	2.727	2.788	2.754		+	Feijoa					
Cali, Santa Helena	2.222	2.222	2.222		=	Bogotá, D.C., Corabastos	5.000	6.000	5.750		-

Cuadro 3. Mercados mayoristas. Precios de venta de frutas frescas (continuación)
2020 (14 al 20 de noviembre)

Productos y mercados	Pesos por kilogramo				Tendencia	Productos y mercados	Pesos por kilogramo				Tendencia
	Mínimo	Máximo	Medio				Mínimo	Máximo	Medio		
Fresa						Granadilla (continuación)					
Armenia, Mercar	5.600	6.000	5.800	=		Tuluá (Valle del Cauca)	2.933	3.333	3.100	-	
Bogotá, D.C., Corabastos	5.500	6.000	5.858	+		Tunja, Complejo de Servicios del Sur	3.667	4.000	3.933	+	
Bucaramanga, Centroabastos	4.500	5.000	4.938	-		Villavicencio, CAV	3.000	3.667	3.417	-	
Cali, Cavasa	4.000	4.400	4.167	-		Yopal (Casanare)	4.000	4.267	4.133	+	
Cali, Santa Helena	3.500	4.000	3.833	=		Guanábana					
Cartago (Valle del Cauca)	4.000	4.400	4.267	=		Armenia, Mercar	2.000	2.200	2.133	=	
Chiquinquirá (Boyacá)	4.000	4.267	4.089	-		Barranquilla, Barranquillita	4.900	6.600	5.500	++	
Cúcuta, Cenabastos	2.500	3.000	2.792	+		Bogotá, D.C., Corabastos	2.500	3.000	2.640	-	
Duitama (Boyacá)	3.700	3.800	3.733	-		Bucaramanga, Centroabastos	2.100	2.400	2.225	+	
Manizales, Centro Galerías	4.800	5.000	4.900	+		Cali, Cavasa	2.300	2.400	2.327	-	
Medellín, Central Mayorista de Antioquia	6.500	7.000	6.838	+		Cartago (Valle del Cauca)	2.800	3.200	3.000	=	
Medellín, Plaza Minorista "José María Villa"	6.000	7.000	6.500	+		Chiquinquirá (Boyacá)	1.100	1.200	1.150	-	
Montería, Mercado del Sur	3.600	4.000	3.800	=		Cúcuta, Cenabastos	2.500	3.000	2.594	-	
Neiva, Surabastos	4.750	5.625	4.990	+		Duitama (Boyacá)	2.300	2.400	2.350	-	
Pamplona (Norte de Santander)	3.000	3.000	3.000	=		Ibagué, Plaza La 21	1.500	2.000	1.817	+	
Pasto, El Potrerillo	4.500	5.000	4.942	+		Ipiales (Nariño), Ipiales somos todos	2.080	2.240	2.173	n.d.	
Pereira, Mercasa	4.800	5.000	4.867	=		Manizales, Centro Galerías	1.800	2.300	2.013	-	
San Gil (Santander)	4.667	5.067	4.889	-		Medellín, Central Mayorista de Antioquia	2.300	2.500	2.403	+	
Sincelejo, Nuevo Mercado	3.600	4.000	3.844	+		Medellín, Plaza Minorista "José María Villa"	2.300	2.600	2.415	+	
Socorro (Santander)	4.533	4.667	4.622	=		Pamplona (Norte de Santander)	3.000	3.000	3.000	=	
Sogamoso (Boyacá)	5.000	5.000	5.000	-		Pasto, El Potrerillo	2.600	3.000	2.867	-	
Tunja, Complejo de Servicios del Sur	4.267	4.667	4.511	=		Pereira, La 41	2.200	2.500	2.433	-	
Villavicencio, CAV	5.000	5.000	5.000	-		Pereira, Mercasa	2.200	2.600	2.422	+	
Granadilla						Popayán, Plaza de mercado del barrio Bolívar	2.300	2.400	2.363	-	
Arauca (Arauca)	3.929	4.500	4.250	+		San Gil (Santander)	2.500	3.000	2.750	+	
Armenia, Mercar	4.333	4.533	4.433	+		Santa Bárbara (Antioquia)	700	1.000	813	++	
Bogotá, D.C., Corabastos	3.000	3.333	3.271	-		Sogamoso (Boyacá)	2.500	2.500	2.500	+	
Bucaramanga, Centroabastos	3.571	4.143	3.893	+		Tuluá (Valle del Cauca)	2.200	2.500	2.333	=	
Cali, Cavasa	3.333	3.667	3.479	-		Tunja, Complejo de Servicios del Sur	2.200	2.500	2.400	=	
Cali, Santa Helena	2.667	3.000	2.889	-		Villavicencio, CAV	3.000	3.500	3.200	+	
Cartago (Valle del Cauca)	3.667	4.000	3.889	+		Guayaba agría					
Chiquinquirá (Boyacá)	2.667	2.800	2.733	-		Armenia, Mercar	3.500	3.600	3.533	+	
Cúcuta, Cenabastos	4.286	4.643	4.420	+		Cartago (Valle del Cauca)	2.500	2.600	2.533	+	
Duitama (Boyacá)	3.867	4.000	3.967	+		Manizales, Centro Galerías	3.000	3.000	3.000	-	
Florencia (Caquetá)	3.333	3.467	3.400	=		Montería, Mercado del Sur	1.600	1.800	1.657	-	
Ibagué, Plaza La 21	2.667	3.000	2.861	-		Pereira, La 41	2.500	2.800	2.750	+	
Manizales, Centro Galerías	3.000	3.333	3.111	-		Pereira, Mercasa	2.500	3.000	2.789	-	
Medellín, Central Mayorista de Antioquia	2.462	5.000	3.741	+		Sincelejo, Nuevo Mercado	1.800	2.400	2.111	-	
Neiva, Surabastos	2.333	2.667	2.417	-		Guayaba común					
Palmira (Valle del Cauca)	3.333	3.667	3.494	+		Barranquilla, Barranquillita	1.400	1.480	1.413	-	
Pamplona (Norte de Santander)	2.857	3.571	3.214	=		Cúcuta, Cenabastos	1.333	1.333	1.333	=	
Pasto, El Potrerillo	3.333	4.000	3.639	-		Montería, Mercado del Sur	1.360	1.600	1.467	-	
Pereira, Mercasa	3.333	4.333	3.867	-		Sincelejo, Nuevo Mercado	1.400	1.600	1.467	+	
Popayán, Plaza de mercado del barrio Bolívar	3.067	3.200	3.103	+		Valledupar, Mercabastos	1.600	2.000	1.822	-	
Rionegro (Antioquia)	3.846	4.615	4.235	-		Guayaba manzana					
San Gil (Santander)	4.500	4.643	4.595	+		Cartago (Valle del Cauca)	1.700	2.000	1.833	+	
Socorro (Santander)	4.143	4.286	4.214	=							
Sogamoso (Boyacá)	3.333	3.667	3.542	-							

BOLETÍN SEMANAL PRECIOS MAYORISTAS

Cuadro 3. Mercados mayoristas. Precios de venta de frutas frescas (continuación)
2020 (14 al 20 de noviembre)

Productos y mercados	Pesos por kilogramo				Tendencia	Productos y mercados	Pesos por kilogramo				Tendencia
	Mínimo	Máximo	Medio				Mínimo	Máximo	Medio		
Guayaba manzana (continuación)						Gulupa (continuación)					
Manizales, Centro Galerías	2.200	2.500	2.417	-		Peñol (Antioquia)	1.000	1.300	1.175	+	
Medellín, Central Mayorista de Antioquia	2.600	3.000	2.775	-		Sonsón (Antioquia)	1.100	1.200	1.175	++	
Rionegro (Antioquia)	2.500	2.700	2.615	-							
Guayaba pera						Higo					
Arauca (Arauca)	1.591	2.182	1.886	+		Bogotá, D.C., Corabastos	7.500	9.000	8.177	-	
Armenia, Mercar	900	1.000	967	-		Medellín, Central Mayorista de Antioquia	5.500	6.500	6.056	-	
Barranquilla, Barranquillita	1.800	2.000	1.944	+		Sonsón (Antioquia)	4.000	4.000	4.000	-	
Barranquilla, Granabastos	1.800	2.000	1.950	+							
Bogotá, D.C., Corabastos	1.071	1.429	1.320	++		Kiwi					
Bucaramanga, Centroabastos	1.200	1.520	1.400	+		Bogotá, D.C., Corabastos	9.500	10.500	10.073	-	
Buenaventura (Valle del Cauca)	1.600	1.800	1.683	+		Bucaramanga, Centroabastos	10.000	11.000	10.500	=	
Cali, Cavasa	1.200	1.400	1.271	+++		Cali, Cavasa	9.000	10.000	9.604	+	
Cali, Santa Helena	900	1.000	975	+		Cali, Santa Helena	8.500	9.000	8.917	+	
Cartagena, Bazurto	2.000	2.200	2.133	+		Chiquinquirá (Boyacá)	11.000	11.500	11.250	+	
Cartago (Valle del Cauca)	1.200	1.500	1.300	+		Cúcuta, Cenabastos	12.000	12.000	12.000	=	
Chiquinquirá (Boyacá)	1.100	1.200	1.117	-		Duitama (Boyacá)	10.300	10.500	10.433	-	
Cúcuta, Cenabastos	1.818	2.045	1.894	=		Ibagué, Plaza La 21	10.000	11.000	10.667	-	
Duitama (Boyacá)	1.227	1.364	1.307	-		La Unión (Nariño)	9.000	9.000	9.000	=	
Ibagué, Plaza La 21	1.000	1.250	1.100	-		Manizales, Centro Galerías	9.500	10.000	9.750	-	
Ipiales (Nariño), Ipiales somos todos	1.500	1.700	1.597	-		Medellín, Central Mayorista de Antioquia	10.000	10.500	10.250	=	
La Ceja (Antioquia)	1.000	1.400	1.158	+		Neiva, Surabastos	10.000	11.000	10.533	+	
La Unión (Nariño)	1.400	1.600	1.513	+		Pamplona (Norte de Santander)	12.000	12.000	12.000	-	
Manizales, Centro Galerías	1.000	1.300	1.200	+		Pasto, El Potrerillo	9.000	10.000	9.611	-	
Medellín, Central Mayorista de Antioquia	1.000	1.200	1.095	-		Pereira, La 41	9.500	10.000	9.817	-	
Medellín, Plaza Minorista "José María Villa"	1.100	1.300	1.200	+		Pereira, Mercasa	10.000	11.000	10.111	+	
Neiva, Surabastos	1.200	1.600	1.394	+		Popayán, Plaza de mercado del barrio Bolívar	9.500	10.000	9.875	+	
Palmira (Valle del Cauca)	1.000	1.300	1.125	++		San Gil (Santander)	12.000	13.000	12.333	++	
Pamplona (Norte de Santander)	1.818	2.045	1.947	+		Socorro (Santander)	11.000	12.000	11.500	+	
Pasto, El Potrerillo	1.200	1.500	1.450	-		Sogamoso (Boyacá)	11.500	12.000	11.917	+	
Pereira, La 41	1.200	1.300	1.217	+		Tuluá (Valle del Cauca)	10.000	10.500	10.250	=	
Pereira, Mercasa	1.200	1.600	1.344	+		Tunja, Complejo de Servicios del Sur	11.500	12.000	11.722	+	
Popayán, Plaza de mercado del barrio Bolívar	1.400	1.500	1.475	-		Villavicencio, CAV	10.000	11.000	10.354	-	
Rionegro (Antioquia)	1.300	1.500	1.415	-							
San Gil (Santander)	1.520	1.680	1.600	++		Limón común					
Sogamoso (Boyacá)	1.364	1.591	1.489	+		Armenia, Mercar	2.500	2.600	2.533	=	
Tuluá (Valle del Cauca)	1.000	1.400	1.217	+		Bogotá, D.C., Corabastos	1.357	1.857	1.587	-	
Tunja, Complejo de Servicios del Sur	1.000	1.136	1.084	-		Bucaramanga, Centroabastos	1.600	2.000	1.850	++	
Túquerres (Nariño)	1.470	1.630	1.533	+		Bucaramanga, Mercados del centro	1.600	1.800	1.667	+	
Ubaté (Cundinamarca)	1.000	1.250	1.125	++		Cali, Cavasa	2.333	2.500	2.417	+	
Villavicencio, CAV	700	900	775	-		Cali, Santa Helena	2.333	2.500	2.417	+	
						Cartagena, Bazurto	2.000	2.286	2.187	-	
Guayaba pera valluna						Cartago (Valle del Cauca)	2.800	3.000	2.933	=	
Medellín, Central Mayorista de Antioquia	2.000	2.200	2.090	+		Chiquinquirá (Boyacá)	2.429	2.571	2.548	+	
						Cúcuta, Cenabastos	2.500	3.000	2.917	+	
						Cúcuta, La Nueva Sexta	2.917	2.917	2.917	+	
						Florencia (Caquetá)	2.000	2.160	2.080	+	
						Ibagué, Plaza La 21	1.500	1.714	1.627	-	
						Medellín, Central Mayorista de Antioquia	1.857	2.400	2.133	-	
						Medellín, Plaza Minorista "José María Villa"	2.200	2.500	2.340	-	
Gulupa											
Bogotá, D.C., Corabastos	1.867	2.133	2.014	-							
Ibagué, Plaza La 21	1.440	1.600	1.547	-							
Medellín, Central Mayorista de Antioquia	1.500	1.800	1.595	+							
Neiva, Surabastos	2.000	2.240	2.190	-							

Cuadro 3. Mercados mayoristas. Precios de venta de frutas frescas (continuación)
2020 (14 al 20 de noviembre)

Productos y mercados	Pesos por kilogramo				Tendencia	Productos y mercados	Pesos por kilogramo				Tendencia
	Mínimo	Máximo	Medio				Mínimo	Máximo	Medio		
Limón común (continuación)						Limón Tahití (continuación)					
Montería, Mercado del Sur	714	2.143	1.329		+++	Medellín, Central Mayorista de Antioquia	1.800	2.000	1.955		+
Neiva, Surabastos	1.280	1.920	1.570		-	Medellín, Plaza Minorista "José María Villa"	1.800	2.000	1.920		+
Pamplona (Norte de Santander)	2.500	3.000	2.833		-	Neiva, Surabastos	1.600	1.760	1.680		n.d.
Pereira, La 41	2.500	3.000	2.817		++	Palmira (Valle del Cauca)	1.400	1.500	1.450		-
Pereira, Mercasa	2.500	3.300	2.878		-	Pamplona (Norte de Santander)	1.667	1.667	1.667		+
San Gil (Santander)	1.680	1.800	1.720		+	Pasto, El Potrerillo	1.400	1.600	1.472		-
Sincedejo, Nuevo Mercado	1.714	2.000	1.905		+++	Pereira, La 41	1.400	1.800	1.583		-
Socorro (Santander)	1.680	1.800	1.760		=	Pereira, Mercasa	1.400	1.700	1.522		-
Tunja, Complejo de Servicios del Sur	2.000	2.160	2.089		+	Rionegro (Antioquia)	1.800	2.000	1.875		-
Valledupar, Mercabastos	2.643	2.863	2.692		++	San Gil (Santander)	1.200	1.280	1.253		+
Valledupar, Mercado Nuevo	2.200	2.600	2.400		+++	Santa Bárbara (Antioquia)	1.000	1.200	1.163		+
Villavicencio, CAV	2.000	2.400	2.142		-	Sincedejo, Nuevo Mercado	1.500	1.667	1.558		n.d.
						Socorro (Santander)	1.120	1.200	1.173		=
Limón común Ciénaga						Sogamoso (Boyacá)	1.818	2.045	1.915		-
Barranquilla, Barranquillita	3.600	3.600	3.600		=	Tuluá (Valle del Cauca)	1.500	1.800	1.633		-
						Tunja, Complejo de Servicios del Sur	1.818	1.818	1.818		-
Limón común valluno						Ubaté (Cundinamarca)	1.818	2.045	1.932		-
Buenaventura (Valle del Cauca)	3.000	3.200	3.067		+	Villavicencio, CAV	1.600	2.000	1.858		-
Palmira (Valle del Cauca)	2.500	2.500	2.500		+						
Tuluá (Valle del Cauca)	2.000	2.333	2.167		+	Lulo					
						Arauca (Arauca)	2.900	3.200	3.100		+
Limón mandarina						Armenia, Mercar	1.800	2.100	1.950		+
Armenia, Mercar	1.300	1.400	1.367		-	Barranquilla, Barranquillita	3.500	3.700	3.544		+
Armenia, Retiro	1.500	1.600	1.550		+	Barranquilla, Granabastos	3.000	3.600	3.211		+
Ibagué, Plaza La 21	750	800	783		-	Bogotá, D.C., Corabastos	2.000	2.600	2.190		+
La Ceja (Antioquia)	700	1.000	892		++	Bucaramanga, Centroabastos	1.800	2.400	2.200		++
Medellín, Central Mayorista de Antioquia	1.000	1.300	1.160		++	Buenaventura (Valle del Cauca)	2.500	2.700	2.550		-
Medellín, Plaza Minorista "José María Villa"	1.000	1.300	1.150		++	Cali, Cavasa	1.800	2.000	1.900		-
Peñol (Antioquia)	700	900	796		+	Cali, Santa Helena	1.900	2.000	1.963		++
Pereira, La 41	1.400	2.000	1.700		-	Cartagena, Bazurto	3.000	3.500	3.311		-
Pereira, Mercasa	1.200	1.800	1.522		-	Cartago (Valle del Cauca)	1.800	2.000	1.963		+
Santa Bárbara (Antioquia)	500	750	584		++	Chiquinquirá (Boyacá)	2.174	2.391	2.246		+++
Villavicencio, CAV	720	1.000	805		+	Cúcuta, Cenabastos	2.500	3.500	3.083		+
Yopal (Casanare)	500	500	500		=	Duitama (Boyacá)	2.304	2.391	2.359		-
						Florencia (Caquetá)	2.080	2.160	2.120		+
Limón Tahití						Ibagué, Plaza La 21	2.000	2.200	2.050		+
Armenia, Mercar	1.600	1.700	1.633		-	Manizales, Centro Galerías	2.000	2.500	2.171		+
Barranquilla, Barranquillita	1.583	1.792	1.646		=	Medellín, Central Mayorista de Antioquia	2.000	2.200	2.025		+
Bogotá, D.C., Corabastos	1.214	1.714	1.493		-	Medellín, Plaza Minorista "José María Villa"	2.000	2.200	2.085		-
Bucaramanga, Centroabastos	1.200	1.320	1.285		+	Montería, Mercado del Sur	2.500	3.100	2.892		-
Bucaramanga, Mercados del centro	1.120	1.200	1.147		=	Neiva, Surabastos	1.600	2.000	1.863		+
Cali, Cavasa	1.300	1.500	1.379		-	Palmira (Valle del Cauca)	2.000	2.200	2.100		++
Cali, Santa Helena	1.400	1.500	1.450		+	Pamplona (Norte de Santander)	2.000	3.000	2.222		++
Cartagena, Bazurto	1.520	1.800	1.642		-	Pasto, El Potrerillo	1.522	1.739	1.652		+
Cartago (Valle del Cauca)	1.600	2.000	1.817		+	Pereira, La 41	2.000	2.000	2.000		+
Chiquinquirá (Boyacá)	2.143	2.286	2.250		+	Pereira, Mercasa	1.700	2.000	1.856		-
Cúcuta, Cenabastos	1.364	1.591	1.553		+	Popayán, Plaza de mercado del barrio Bolívar	1.600	1.680	1.610		-
Duitama (Boyacá)	1.682	1.727	1.712		-	San Gil (Santander)	2.000	2.200	2.093		+
Ibagué, Plaza La 21	1.286	1.571	1.429		-						
Manizales, Centro Galerías	1.200	1.500	1.313		=						

BOLETÍN SEMANAL PRECIOS MAYORISTAS

Cuadro 3. Mercados mayoristas. Precios de venta de frutas frescas (continuación)
2020 (14 al 20 de noviembre)

Productos y mercados	Pesos por kilogramo				Tendencia	Productos y mercados	Pesos por kilogramo				Tendencia
	Mínimo	Máximo	Medio				Mínimo	Máximo	Medio		
Lulo (continuación)						Mandarina Oneco (continuación)					
Santa Marta (Magdalena)	2.700	2.800	2.750	=		Armenia, Retiro	1.400	1.600	1.517	+	
Sincelejo, Nuevo Mercado	2.200	2.500	2.425	+		Cali, Cavasa	2.400	2.500	2.442	-	
Socorro (Santander)	2.000	2.200	2.093	=		Cali, Santa Helena	1.850	1.900	1.883	=	
Sogamoso (Boyacá)	2.174	2.609	2.418	+		Cartago (Valle del Cauca)	2.000	2.500	2.317	+	
Tuluá (Valle del Cauca)	2.000	2.400	2.200	+		Manizales, Centro Galerías	1.500	2.000	1.800	-	
Tunja, Complejo de Servicios del Sur	2.087	2.391	2.250	++		Medellín, Central Mayorista de Antioquia	2.500	3.000	2.755	-	
Valledupar, Mercabastos	2.600	3.000	2.811	+		Medellín, Plaza Minorista "José María Villa"	2.500	2.900	2.760	+	
Villavicencio, CAV	2.000	2.400	2.175	+		Montería, Mercado del Sur	1.000	1.300	1.083	-	
Yopal (Casarene)	2.250	2.400	2.325	-		Pereira, La 41	1.200	2.000	1.550	+	
						Pereira, Mercasa	1.200	1.500	1.389	+	
						Rionegro (Antioquia)	2.500	2.800	2.655	+	
						Santa Bárbara (Antioquia)	1.150	1.300	1.250	+	
Mandarina Arrayana						Mango común					
Bogotá, D.C., Corabastos	1.591	2.045	1.810	-		Bogotá, D.C., Corabastos	2.391	3.043	2.769	-	
Buenaventura (Valle del Cauca)	2.300	2.400	2.350	n.d.		Cali, Santa Helena	2.000	2.000	2.000	-	
Cali, Cavasa	1.800	2.500	2.163	-		Cartago (Valle del Cauca)	2.800	3.200	3.000	=	
Cali, Santa Helena	1.900	2.000	1.967	+		Medellín, Central Mayorista de Antioquia	2.000	2.400	2.140	n.d.	
Chiquinquirá (Boyacá)	1.045	1.227	1.136	-		Neiva, Surabastos	1.120	1.200	1.160	n.d.	
Duitama (Boyacá)	1.364	1.455	1.424	+		Pereira, Mercasa	1.300	1.500	1.433	n.d.	
Florencia (Caquetá)	1.760	1.840	1.800	+		Tunja, Complejo de Servicios del Sur	1.136	1.364	1.217	+	
Neiva, Surabastos	1.727	2.273	2.004	-							
Popayán, Plaza de mercado del barrio Bolívar	1.600	1.680	1.650	-		Mango de azúcar					
San Gil (Santander)	640	880	773	-		Barranquilla, Barranquillita	4.800	5.000	4.862	+	
Socorro (Santander)	640	720	667	-							
Sogamoso (Boyacá)	1.818	2.182	2.011	-		Mango manzano					
Tuluá (Valle del Cauca)	1.800	2.000	1.867	=		Armenia, Mercar	1.200	1.400	1.267	-	
Tunja, Complejo de Servicios del Sur	1.273	1.455	1.384	-		Buenaventura (Valle del Cauca)	2.500	2.800	2.683	-	
Ubaté (Cundinamarca)	1.750	2.000	1.875	=		Pereira, La 41	1.600	2.400	1.900	-	
Villavicencio, CAV	1.000	1.200	1.150	-		Pereira, Mercasa	1.400	2.000	1.644	-	
						Sogamoso (Boyacá)	1.818	2.045	1.989	+	
						Tunja, Complejo de Servicios del Sur	1.364	1.591	1.465	-	
Mandarina común						Mango reina					
Arauca (Arauca)	2.045	2.182	2.098	+		Armenia, Mercar	800	900	850	-	
Barranquilla, Barranquillita	1.542	1.917	1.667	-		Chiquinquirá (Boyacá)	1.136	1.227	1.182	-	
Bucaramanga, Centroabastos	1.652	1.826	1.717	-		Ibagué, Plaza La 21	1.000	1.000	1.000	n.d.	
Bucaramanga, Mercados del centro	1.520	1.600	1.547	=		Pereira, Mercasa	1.300	1.600	1.378	-	
Cartagena, Bazarito	2.182	2.727	2.424	-		Tunja, Complejo de Servicios del Sur	1.136	1.136	1.136	-	
Cúcuta, Cenabastos	1.600	2.000	1.800	+							
Cúcuta, La Nueva Sexta	1.800	2.000	1.875	-		Mango Tommy					
Ipiales (Nariño), Ipiales somos todos	1.786	1.786	1.786	+++		Bogotá, D.C., Corabastos	2.727	4.545	3.447	-	
Montería, Mercado del Sur	1.760	1.800	1.787	n.d.		Bucaramanga, Centroabastos	3.120	3.400	3.230	-	
Pamplona (Norte de Santander)	1.800	2.000	1.911	+		Bucaramanga, Mercados del centro	3.200	3.400	3.267	=	
San Gil (Santander)	1.200	1.280	1.227	+		Cali, Cavasa	2.400	2.600	2.500	-	
Santa Bárbara (Antioquia)	545	682	591	-		Cali, Santa Helena	2.400	2.800	2.567	-	
Santa Marta (Magdalena)	1.250	1.458	1.354	n.d.		Cartago (Valle del Cauca)	3.750	4.167	3.889	-	
Socorro (Santander)	880	960	907	=		Chiquinquirá (Boyacá)	2.273	2.955	2.576	-	
Sogamoso (Boyacá)	1.818	1.909	1.830	-		Cúcuta, Cenabastos	3.000	3.200	3.100	-	
Tunja, Complejo de Servicios del Sur	1.136	1.364	1.308	-		Ibagué, Plaza La 21	1.600	1.600	1.600	n.d.	
Túquerres (Nariño)	2.400	2.750	2.531	+							
Valledupar, Mercabastos	1.800	2.000	1.889	-							
Mandarina Oneco											
Armenia, Mercar	1.600	1.700	1.633	-							

Cuadro 3. Mercados mayoristas. Precios de venta de frutas frescas (continuación)
2020 (14 al 20 de noviembre)

Productos y mercados	Pesos por kilogramo				Tendencia	Productos y mercados	Pesos por kilogramo				Tendencia
	Mínimo	Máximo	Medio				Mínimo	Máximo	Medio		
Mango Tommy (continuación)						Manzana roja importada (continuación)					
Ipiates (Nariño), Ipiates somos todos	2.000	2.400	2.234	-		Ibagué, Plaza La 21	5.789	6.053	5.877	-	
La Ceja (Antioquia)	2.800	3.000	2.900	-		Ipiates (Nariño), Ipiates somos todos	5.789	6.579	6.184	+	
La Unión (Nariño)	2.200	2.400	2.350	-		La Unión (Nariño)	5.789	6.053	5.855	+	
Manizales, Centro Galerías	4.000	5.000	4.750	-		Manizales, Centro Galerías	5.526	6.053	5.809	+	
Medellín, Central Mayorista de Antioquia	2.600	3.500	3.013	-		Medellín, Central Mayorista de Antioquia	5.263	5.526	5.461	=	
Medellín, Plaza Minorista "José María Villa"	2.800	3.400	3.100	-		Montería, Mercado del Sur	5.158	6.316	5.776	+	
Neiva, Surabastos	2.200	2.400	2.300	n.d.		Neiva, Surabastos	5.895	6.053	6.009	+	
Palmira (Valle del Cauca)	2.600	3.600	3.175	-		Palmira (Valle del Cauca)	5.263	5.526	5.395	=	
Pasto, El Potrerillo	2.000	2.400	2.217	+		Pamplona (Norte de Santander)	6.000	6.000	6.000	-	
Pereira, La 41	3.200	3.600	3.400	=		Pasto, El Potrerillo	5.000	5.526	5.329	-	
Pereira, Mercasa	2.800	3.500	3.044	-		Pereira, La 41	5.526	5.789	5.667	+	
Popayán, Plaza de mercado del barrio Bolívar	1.760	1.840	1.805	-		Pereira, Mercasa	5.263	5.789	5.614	=	
Rionegro (Antioquia)	3.300	4.000	3.635	-		Popayán, Plaza de mercado del barrio Bolívar	5.526	5.789	5.664	-	
Tuluá (Valle del Cauca)	2.400	3.120	2.787	-		Rionegro (Antioquia)	5.789	6.053	5.860	-	
Tunja, Complejo de Servicios del Sur	2.955	3.182	3.106	-		San Gil (Santander)	5.750	6.000	5.883	+	
Túquerres (Nariño)	1.600	1.800	1.647	-		Sincelejo, Nuevo Mercado	5.500	5.750	5.583	+	
Villavicencio, CAV	2.600	4.000	3.225	-		Socorro (Santander)	5.500	5.750	5.625	=	
Yopal (Casanare)	3.600	3.600	3.600	+		Sogamoso (Boyacá)	5.526	6.053	5.789	-	
						Tuluá (Valle del Cauca)	6.053	6.316	6.184	=	
						Tunja, Complejo de Servicios del Sur	5.789	6.316	6.023	=	
						Valledupar, Mercado Nuevo	5.263	5.789	5.526	=	
						Villavicencio, CAV	5.789	6.053	5.860	-	
						Yopal (Casanare)	6.053	6.421	6.237	+	
Mango Yulima						Manzana royal gala importada					
Armenia, Mercar	900	1.000	967	=		Arauca (Arauca)	7.200	7.667	7.411	-	
Medellín, Plaza Minorista "José María Villa"	1.500	1.900	1.640	-		Armenia, Mercar	5.789	6.053	5.965	=	
Pereira, La 41	1.200	1.600	1.367	-		Bogotá, D.C., Corabastos	5.263	5.789	5.526	-	
Pereira, Mercasa	1.400	1.600	1.489	+		Bucaramanga, Centroabastos	5.400	5.500	5.450	=	
Sogamoso (Boyacá)	1.818	2.045	1.977	-		Cali, Cavasa	5.263	5.789	5.592	-	
						Cali, Santa Helena	5.000	5.263	5.123	=	
						Cartago (Valle del Cauca)	5.526	5.895	5.711	+	
						Chiquinquirá (Boyacá)	5.789	6.053	5.860	+	
						Cúcuta, Cenabastos	5.500	5.750	5.583	-	
						Duitama (Boyacá)	5.526	5.789	5.702	+	
						Florencia (Caquetá)	5.842	5.842	5.842	+	
						Ibagué, Plaza La 21	5.526	6.316	5.965	+	
						Ipiates (Nariño), Ipiates somos todos	5.263	5.263	5.263	-	
						La Ceja (Antioquia)	5.263	5.263	5.263	-	
						Manizales, Centro Galerías	5.474	5.789	5.612	+	
						Medellín, Central Mayorista de Antioquia	5.263	5.526	5.329	-	
						Montería, Mercado del Sur	5.263	6.053	5.838	-	
						Neiva, Surabastos	5.526	5.895	5.702	+	
						Palmira (Valle del Cauca)	5.263	5.526	5.395	=	
						Pamplona (Norte de Santander)	6.000	6.000	6.000	-	
						Pasto, El Potrerillo	5.263	5.789	5.583	-	
						Pereira, La 41	5.000	5.526	5.228	+	
						Pereira, Mercasa	5.263	5.579	5.456	-	
						Popayán, Plaza de mercado del barrio Bolívar	5.263	5.526	5.362	+	

BOLETÍN SEMANAL PRECIOS MAYORISTAS

Cuadro 3. Mercados mayoristas. Precios de venta de frutas frescas (continuación)
2020 (14 al 20 de noviembre)

Productos y mercados	Pesos por kilogramo				Tendencia	Productos y mercados	Pesos por kilogramo				Tendencia
	Mínimo	Máximo	Medio				Mínimo	Máximo	Medio		
Manzana royal gala importada (continuación)						Maracuyá					
Rionegro (Antioquia)	5.526	5.789	5.668		+	Arauca (Arauca)	1.800	2.500	2.100		+
San Gil (Santander)	5.750	6.000	5.883		+	Armenia, Mercar	2.000	2.100	2.033		-
Socorro (Santander)	5.500	5.750	5.625		=	Bogotá, D.C., Corabastos	2.500	3.000	2.833		-
Sogamoso (Boyacá)	5.684	5.789	5.763		-	Bucaramanga, Centroabastos	1.200	2.333	1.525		-
Tuluá (Valle del Cauca)	5.789	6.053	5.947		=	Buenaventura (Valle del Cauca)	2.600	2.700	2.617		-
Tunja, Complejo de Servicios del Sur	5.789	6.316	6.082		+	Cali, Cavasa	2.300	2.400	2.342		-
Túquerres (Nariño)	5.526	5.789	5.592		-	Cali, Santa Helena	2.000	2.300	2.175		=
Valledupar, Mercado Nuevo	5.000	5.500	5.250		=	Cartago (Valle del Cauca)	2.000	2.500	2.250		-
Villavicencio, CAV	5.263	5.789	5.461		+	Chiquinquirá (Boyacá)	2.500	3.000	2.750		-
Manzana verde importada						Cúcuta, Cenabastos	2.000	2.500	2.396		-
Arauca (Arauca)	8.000	8.667	8.467		+	Duitama (Boyacá)	2.400	2.600	2.500		+
Armenia, Mercar	6.316	6.579	6.491		=	Ibagué, Plaza La 21	2.000	2.240	2.098		-
Barranquilla, Barranquillita	6.211	6.316	6.263		=	La Ceja (Antioquia)	1.800	2.000	1.983		+
Bogotá, D.C., Corabastos	6.053	6.579	6.257		-	Manizales, Centro Galerías	1.800	2.200	1.975		-
Bucaramanga, Centroabastos	5.750	6.000	5.938		-	Medellín, Plaza Minorista "José María Villa"	1.600	2.200	1.915		+
Buenaventura (Valle del Cauca)	6.579	6.579	6.579		-	Montería, Mercado del Sur	933	1.067	1.006		-
Cali, Cavasa	6.053	6.316	6.162		-	Palmira (Valle del Cauca)	2.500	2.500	2.500		-
Cali, Santa Helena	5.526	5.789	5.658		+	Pamplona (Norte de Santander)	2.500	3.000	2.583		+++
Cartagena, Bazurto	6.053	6.737	6.368		-	Pasto, El Potrerillo	2.000	2.167	2.111		-
Cartago (Valle del Cauca)	5.895	6.316	6.026		-	Pereira, La 41	2.200	2.500	2.400		-
Chiquinquirá (Boyacá)	6.053	6.579	6.316		+	Pereira, Mercasa	2.000	2.500	2.133		-
Cúcuta, Cenabastos	6.000	6.250	6.063		-	Popayán, Plaza de mercado del barrio Bolívar	2.000	2.100	2.013		-
Duitama (Boyacá)	6.053	6.316	6.184		+	Rionegro (Antioquia)	2.200	2.500	2.403		+
Florencia (Cauquetá)	6.737	6.737	6.737		-	San Gil (Santander)	2.133	2.333	2.267		=
Ibagué, Plaza La 21	6.053	6.842	6.491		-	Socorro (Santander)	2.200	2.333	2.289		-
Ipiales (Nariño), Ipiales somos todos	5.789	6.316	6.053		+	Sogamoso (Boyacá)	2.500	2.700	2.550		-
La Ceja (Antioquia)	5.263	6.316	5.855		-	Sonsón (Antioquia)	1.700	1.800	1.775		+++
La Unión (Nariño)	6.053	6.053	6.053		+	Tuluá (Valle del Cauca)	1.600	2.000	1.833		-
Manizales, Centro Galerías	5.789	6.316	6.197		-	Tunja, Complejo de Servicios del Sur	2.200	2.400	2.217		-
Medellín, Central Mayorista de Antioquia	6.316	6.579	6.513		=	Túquerres (Nariño)	2.133	2.333	2.283		+
Montería, Mercado del Sur	5.789	6.632	6.250		+	Ubaté (Cundinamarca)	2.500	3.000	2.750		+
Neiva, Surabastos	6.579	6.842	6.719		+	Villavicencio, CAV	2.300	3.000	2.683		-
Palmira (Valle del Cauca)	5.789	6.053	5.921		=	Yopal (Casanare)	1.700	1.800	1.750		++
Pamplona (Norte de Santander)	6.500	6.500	6.500		=	Maracuyá antioqueño					
Pasto, El Potrerillo	5.526	6.053	5.768		-	Medellín, Central Mayorista de Antioquia	1.500	2.300	1.849		+
Pereira, La 41	5.789	6.053	5.877		+	Montería, Mercado del Sur	1.200	1.400	1.292		-
Pereira, Mercasa	6.316	6.842	6.491		=	Sincelejo, Nuevo Mercado	1.500	2.000	1.842		-
Popayán, Plaza de mercado del barrio Bolívar	5.789	6.053	5.895		+	Maracuyá huilense					
Rionegro (Antioquia)	6.579	6.842	6.623		+	Florencia (Cauquetá)	2.560	2.640	2.600		=
San Gil (Santander)	6.000	6.250	6.167		+	Neiva, Surabastos	2.240	2.560	2.332		-
Sincelejo, Nuevo Mercado	5.750	6.000	5.917		+	Maracuyá santandereano					
Socorro (Santander)	5.750	6.000	5.875		=	Barranquilla, Barranquillita	2.000	2.400	2.237		-
Sogamoso (Boyacá)	6.053	6.842	6.447		-	Valledupar, Mercabastos	2.000	2.667	2.329		-
Tuluá (Valle del Cauca)	6.316	6.579	6.447		=	Maracuyá valluno					
Tunja, Complejo de Servicios del Sur	6.316	6.842	6.550		-	Barranquilla, Barranquillita	3.000	3.500	3.311		-
Túquerres (Nariño)	5.895	6.053	6.013		=						
Valledupar, Mercado Nuevo	5.789	6.053	5.921		=						
Villavicencio, CAV	6.053	6.316	6.261		=						
Yopal (Casanare)	6.105	6.632	6.368		+						

Cuadro 3. Mercados mayoristas. Precios de venta de frutas frescas (continuación)
2020 (14 al 20 de noviembre)

Productos y mercados	Pesos por kilogramo				Tendencia	Productos y mercados	Pesos por kilogramo				Tendencia
	Mínimo	Máximo	Medio				Mínimo	Máximo	Medio		
Maracuyá valluno (continuación)						Mora de Castilla (continuación)					
Barranquilla, Granabastos	2.800	3.000	2.908	-		Pamplona (Norte de Santander)	960	1.360	1.213	++	
Cartagena, Bazurto	2.200	2.400	2.300	-		Pasto, El Potrerillo	1.875	2.250	2.083	+	
Melón Cantalup						Pereira, La 41	3.200	3.500	3.325	+	
Arauca (Arauca)	2.500	2.600	2.533	-		Pereira, Mercasa	2.500	3.000	2.689	-	
Armenia, Mercar	2.700	2.800	2.767	=		Popayán, Plaza de mercado del barrio Bolívar	2.720	3.200	2.970	-	
Barranquilla, Barranquillita	1.400	1.500	1.478	-		Rionegro (Antioquia)	3.000	3.500	3.325	+++	
Bogotá, D.C., Corabastos	1.200	1.500	1.267	-		San Gil (Santander)	1.700	1.800	1.767	=	
Bucaramanga, Centroabastos	1.800	2.200	1.925	-		Santa Marta (Magdalena)	2.160	2.400	2.304	-	
Cali, Cavasa	2.000	2.200	2.042	-		Sincelejo, Nuevo Mercado	2.600	3.400	3.050	-	
Cali, Santa Helena	2.000	2.200	2.067	+		Socorro (Santander)	1.800	1.900	1.833	=	
Cartago (Valle del Cauca)	2.500	2.700	2.600	-		Sogamoso (Boyacá)	1.600	1.700	1.625	-	
Chiquinquirá (Boyacá)	1.227	1.591	1.417	-		Tuluá (Valle del Cauca)	2.800	3.200	3.000	=	
Cúcuta, Cenabastos	1.800	2.200	1.950	-		Tunja, Complejo de Servicios del Sur	1.800	2.000	1.886	+	
Duitama (Boyacá)	1.136	1.227	1.170	-		Ubaté (Cundinamarca)	2.000	2.000	2.000	+	
Ibagué, Plaza La 21	1.200	1.500	1.321	-		Valledupar, Mercabastos	2.600	3.000	2.750	-	
Manizales, Centro Galerías	2.500	3.200	2.925	++		Villavicencio, CAV	2.200	2.600	2.390	-	
Medellín, Central Mayorista de Antioquia	2.400	3.200	2.745	-		Yopal (Casanare)	2.500	2.500	2.500	+	
Neiva, Surabastos	1.400	1.500	1.446	-		Naranja común					
Palmira (Valle del Cauca)	2.000	2.200	2.125	+		Arauca (Arauca)	870	1.022	949	-	
Pamplona (Norte de Santander)	2.000	2.500	2.250	-		Barranquilla, Barranquillita	800	800	800	=	
Pasto, El Potrerillo	2.500	3.000	2.706	+		Cartagena, Bazurto	720	800	773	+++	
Pereira, Mercasa	2.400	2.800	2.533	-		Chiquinquirá (Boyacá)	400	500	439	-	
San Gil (Santander)	1.680	1.760	1.707	-		Cúcuta, Cenabastos	767	1.000	859	-	
Socorro (Santander)	1.600	1.680	1.640	-		Cúcuta, La Nueva Sexta	833	1.000	861	-	
Sogamoso (Boyacá)	2.300	2.600	2.538	-		Montería, Mercado del Sur	480	520	500	-	
Tunja, Complejo de Servicios del Sur	1.136	1.455	1.330	-		Pamplona (Norte de Santander)	600	700	650	++	
Villavicencio, CAV	1.800	2.500	1.983	-		San Gil (Santander)	400	560	480	-	
Mora de Castilla						Santa Bárbara (Antioquia)	444	444	444	n.d.	
Arauca (Arauca)	2.200	2.600	2.433	-		Socorro (Santander)	400	480	427	=	
Armenia, Mercar	3.500	3.700	3.600	+		Sonsón (Antioquia)	400	400	400	-	
Barranquilla, Barranquillita	2.400	3.600	3.055	-		Tunja, Complejo de Servicios del Sur	567	633	607	-	
Barranquilla, Granabastos	2.320	3.280	2.800	-		Valledupar, Mercado Nuevo	480	600	520	-	
Bogotá, D.C., Corabastos	2.308	3.077	2.691	-		Naranja Sweet					
Bucaramanga, Centroabastos	1.920	2.400	2.131	=		Armenia, Mercar	760	860	803	+	
Buenaventura (Valle del Cauca)	3.000	3.400	3.100	-		Armenia, Retiro	660	700	680	+	
Cali, Cavasa	2.400	2.800	2.600	-		Bogotá, D.C., Corabastos	1.000	1.200	1.081	-	
Cali, Santa Helena	2.160	2.400	2.293	-		Cali, Cavasa	760	800	777	-	
Cartagena, Bazurto	2.240	2.560	2.413	-		Cali, Santa Helena	740	760	750	+	
Cartago (Valle del Cauca)	2.800	3.000	2.933	-		Cartago (Valle del Cauca)	700	800	767	+	
Chiquinquirá (Boyacá)	1.300	1.500	1.450	++		Ibagué, Plaza La 21	800	1.000	896	+	
Cúcuta, Cenabastos	1.250	1.833	1.569	-		Neiva, Surabastos	800	900	859	+	
Duitama (Boyacá)	1.400	1.500	1.450	-		Pasto, El Potrerillo	900	1.000	968	+	
Ibagué, Plaza La 21	2.000	2.600	2.217	+		Pereira, La 41	800	1.000	867	-	
Ipiiales (Nariño), Ipiiales somos todos	1.500	1.750	1.632	-		Pereira, Mercasa	600	900	778	-	
Manizales, Centro Galerías	3.000	3.300	3.075	-		Popayán, Plaza de mercado del barrio Bolívar	760	800	790	+	
Medellín, Central Mayorista de Antioquia	1.600	2.100	1.885	-		Tuluá (Valle del Cauca)	800	900	850	-	
Montería, Mercado del Sur	2.400	2.800	2.583	-							
Neiva, Surabastos	1.280	1.600	1.500	-							
Palmira (Valle del Cauca)	2.640	2.800	2.770	+							

BOLETÍN SEMANAL PRECIOS MAYORISTAS

Cuadro 3. Mercados mayoristas. Precios de venta de frutas frescas (continuación)
2020 (14 al 20 de noviembre)

Productos y mercados	Pesos por kilogramo				Tendencia	Productos y mercados	Pesos por kilogramo				Tendencia
	Mínimo	Máximo	Medio				Mínimo	Máximo	Medio		
Naranja Valencia						Papaya Maradol (continuación)					
Barranquilla, Barranquillita	1.120	1.200	1.147	=		Neiva, Surabastos	1.300	1.500	1.383	-	
Bogotá, D.C., Corabastos	1.000	1.200	1.081	-		Palmira (Valle del Cauca)	1.200	1.200	1.200	++	
Bucaramanga, Centroabastos	640	720	670	-		Pamplona (Norte de Santander)	1.600	1.700	1.617	=	
Bucaramanga, Mercados del centro	640	680	653	=		Pasto, El Potrerillo	1.400	1.500	1.475	-	
Buenaventura (Valle del Cauca)	1.480	1.500	1.490	+		Pereira, La 41	1.200	1.300	1.217	-	
Cartago (Valle del Cauca)	600	660	633	=		Pereira, Mercasa	1.000	1.300	1.211	-	
Duitama (Boyacá)	1.060	1.100	1.080	-		Popayán, Plaza de mercado del barrio Bolívar	1.200	1.300	1.263	+	
Florencia (Caquetá)	980	1.000	990	+		Rionegro (Antioquia)	2.000	2.200	2.050	+	
Ipiales (Nariño), Ipiales somos todos	1.000	1.000	1.000	+		San Gil (Santander)	850	1.100	975	-	
La Ceja (Antioquia)	1.100	1.200	1.150	-		Socorro (Santander)	1.000	1.100	1.067	-	
Manizales, Centro Galerías	700	900	788	+++		Sogamoso (Boyacá)	1.222	1.389	1.306	-	
Medellín, Central Mayorista de Antioquia	1.200	1.300	1.250	-		Tuluá (Valle del Cauca)	900	1.000	975	=	
Medellín, Plaza Minorista "José María Villa"	1.200	1.300	1.250	+		Tunja, Complejo de Servicios del Sur	833	1.000	926	-	
Montería, Mercado del Sur	850	1.000	919	-		Valledupar, Mercado Nuevo	600	600	600	-	
Pereira, Mercasa	600	900	778	-		Villavicencio, CAV	750	1.000	869	-	
Rionegro (Antioquia)	1.000	1.300	1.175	-							
Sincelejo, Nuevo Mercado	825	950	877	+		Papaya melona					
Sogamoso (Boyacá)	1.200	1.300	1.225	-		Bucaramanga, Centroabastos	1.160	1.200	1.180	+	
Tunja, Complejo de Servicios del Sur	700	760	727	-		Medellín, Central Mayorista de Antioquia	1.000	1.200	1.117	-	
Túquerres (Nariño)	1.000	1.125	1.029	+							
Valledupar, Mercabastos	909	1.136	1.019	-		Papaya redonda					
Valledupar, Mercado Nuevo	960	960	960	=		Bucaramanga, Centroabastos	1.000	1.100	1.025	-	
Villavicencio, CAV	720	880	780	+		Medellín, Central Mayorista de Antioquia	1.000	1.200	1.117	-	
Yopal (Casanare)	760	800	780	-							
						Papaya tainung					
Papaya hawaiana						Barranquilla, Barranquillita	900	1.000	978	-	
Medellín, Central Mayorista de Antioquia	2.143	2.143	2.143	=		Bogotá, D.C., Corabastos	1.900	2.500	2.069	-	
						Cartagena, Bazaruto	1.000	1.000	1.000	=	
Papaya Maradol						Florencia (Caquetá)	1.200	1.200	1.200	=	
Arauca (Arauca)	1.500	1.900	1.617	=		Medellín, Central Mayorista de Antioquia	1.000	1.200	1.060	-	
Armenia, Mercar	800	900	867	=		Medellín, Plaza Minorista "José María Villa"	700	900	800	+	
Bogotá, D.C., Corabastos	833	1.500	1.133	-		Montería, Mercado del Sur	480	600	540	-	
Bucaramanga, Centroabastos	1.000	1.300	1.100	-		Santa Marta (Magdalena)	1.000	1.200	1.100	n.d.	
Buenaventura (Valle del Cauca)	1.800	2.200	2.000	-		Sincelejo, Nuevo Mercado	567	600	589	+	
Cali, Cavasa	1.000	1.200	1.158	-		Valledupar, Mercado Nuevo	600	600	600	-	
Cali, Santa Helena	1.100	1.200	1.188	+		Villavicencio, CAV	900	1.100	998	-	
Cartago (Valle del Cauca)	1.300	1.600	1.450	=							
Chiquinquirá (Boyacá)	1.111	1.444	1.241	-		Patilla					
Cúcuta, Cenabastos	1.500	1.600	1.552	-		Armenia, Mercar	800	850	817	=	
Cúcuta, La Nueva Sexta	1.500	1.600	1.567	-		Barranquilla, Barranquillita	750	760	751	+	
Duitama (Boyacá)	1.111	1.167	1.139	-		Bogotá, D.C., Corabastos	800	1.000	917	+	
Ibagué, Plaza La 21	1.000	1.300	1.129	-		Bucaramanga, Centroabastos	800	950	850	-	
Ipiales (Nariño), Ipiales somos todos	1.800	2.000	1.844	+		Cali, Cavasa	900	1.000	942	-	
La Ceja (Antioquia)	1.700	2.200	1.958	-		Cali, Santa Helena	900	1.000	967	=	
La Unión (Nariño)	2.000	2.000	2.000	=		Cartagena, Bazaruto	700	800	772	-	
Manizales, Centro Galerías	1.200	1.400	1.250	-		Cartago (Valle del Cauca)	900	1.000	967	=	
Medellín, Central Mayorista de Antioquia	1.800	2.200	1.963	-		Cúcuta, Cenabastos	900	900	900	=	
Medellín, Plaza Minorista "José María Villa"	800	1.000	900	+		Ibagué, Plaza La 21	600	800	717	-	

Cuadro 3. Mercados mayoristas. Precios de venta de frutas frescas (continuación)
2020 (14 al 20 de noviembre)

Productos y mercados	Pesos por kilogramo				Tendencia	Productos y mercados	Pesos por kilogramo				Tendencia
	Mínimo	Máximo	Medio				Mínimo	Máximo	Medio		
Patilla (continuación)						Pera importada (continuación)					
Medellín, Central Mayorista de Antioquia	700	800	743	-		San Gil (Santander)	6.250	6.500	6.417	+	
Medellín, Plaza Minorista "José María Villa"	700	900	800	=		Sincelejo, Nuevo Mercado	6.000	6.000	6.000	=	
Montería, Mercado del Sur	800	850	808	-		Sogamoso (Boyacá)	5.789	6.316	6.009	-	
Palmira (Valle del Cauca)	1.000	1.000	1.000	-		Tuluá (Valle del Cauca)	6.316	6.579	6.447	=	
Pasto, El Potrerillo	1.200	1.300	1.233	+		Tunja, Complejo de Servicios del Sur	6.053	6.316	6.199	=	
Pereira, La 41	1.200	1.200	1.200	=		Valledupar, Mercado Nuevo	5.500	6.000	5.783	-	
Popayán, Plaza de mercado del barrio Bolívar	1.000	1.000	1.000	=		Villavicencio, CAV	5.500	6.000	5.813	-	
Rionegro (Antioquia)	1.000	1.000	1.000	=		Yopal (Casanare)	5.600	5.900	5.750	+	
San Gil (Santander)	800	900	833	=		Pera nacional					
Sincelejo, Nuevo Mercado	800	800	800	=		Bogotá, D.C., Corabastos	3.913	4.348	4.036	+	
Socorro (Santander)	900	1.000	933	=		Bucaramanga, Centroabastos	2.800	3.000	2.900	=	
Tuluá (Valle del Cauca)	1.000	1.200	1.050	-		Sogamoso (Boyacá)	3.478	3.696	3.505	+++	
Tunja, Complejo de Servicios del Sur	700	900	825	-		Tunja, Complejo de Servicios del Sur	3.478	3.696	3.528	+	
Valledupar, Mercado Nuevo	700	750	725	=		Piña gold					
Villavicencio, CAV	800	1.000	908	-		Armenia, Mercar	1.600	1.700	1.633	-	
Patilla baby						Bogotá, D.C., Corabastos	1.818	2.000	1.833	-	
Bogotá, D.C., Corabastos	1.800	2.000	1.949	+		Bucaramanga, Centroabastos	1.500	1.600	1.525	-	
Cali, Cavasa	1.400	1.600	1.488	+		Buenaventura (Valle del Cauca)	1.800	2.000	1.967	+	
Medellín, Central Mayorista de Antioquia	2.000	2.600	2.455	++		Cali, Cavasa	1.600	1.600	1.600	+	
Pera importada						Cali, Santa Helena	1.600	1.700	1.667	++	
Armenia, Mercar	5.500	5.750	5.667	=		Cartago (Valle del Cauca)	2.000	2.000	2.000	+	
Bogotá, D.C., Corabastos	5.000	6.000	5.539	-		Chiquinquirá (Boyacá)	2.455	2.909	2.652	+	
Bucaramanga, Centroabastos	5.900	6.000	5.950	=		Cúcuta, Cenabastos	1.800	2.200	2.017	+	
Buenaventura (Valle del Cauca)	6.579	6.842	6.649	+		Ibagué, Plaza La 21	1.700	1.800	1.733	-	
Cali, Cavasa	5.789	6.316	6.151	-		La Unión (Nariño)	2.000	2.000	2.000	=	
Cali, Santa Helena	5.526	5.789	5.658	+		Manizales, Centro Galerías	1.600	1.900	1.750	-	
Cartagena, Bazurto	5.526	6.737	6.193	-		Medellín, Central Mayorista de Antioquia	1.600	1.900	1.740	+	
Cartago (Valle del Cauca)	5.789	5.947	5.868	-		Medellín, Plaza Minorista "José María Villa"	1.200	1.700	1.480	+	
Chiquinquirá (Boyacá)	5.158	5.526	5.289	-		Montería, Mercado del Sur	1.100	1.400	1.200	+	
Cúcuta, Cenabastos	5.500	5.750	5.521	-		Neiva, Surabastos	1.800	2.000	1.863	-	
Duitama (Boyacá)	5.789	6.053	5.877	-		Palmira (Valle del Cauca)	1.500	1.700	1.588	+	
Florencia (Caquetá)	6.263	6.263	6.263	-		Pasto, El Potrerillo	1.300	1.500	1.431	-	
Ibagué, Plaza La 21	5.789	6.053	5.954	+		Pereira, La 41	2.000	2.000	2.000	=	
Ipiales (Nariño), Ipiales somos todos	5.789	6.053	5.921	+		Pereira, Mercasa	1.800	2.000	1.889	+	
La Unión (Nariño)	5.789	5.789	5.789	=		Rionegro (Antioquia)	1.900	2.000	1.988	=	
Manizales, Centro Galerías	5.500	6.000	5.700	-		Santa Marta (Magdalena)	2.200	2.200	2.200	n.d.	
Medellín, Central Mayorista de Antioquia	5.789	6.053	5.921	+		Sogamoso (Boyacá)	2.200	2.200	2.200	+	
Montería, Mercado del Sur	5.789	6.579	6.232	+		Tuluá (Valle del Cauca)	1.500	1.800	1.650	+	
Neiva, Surabastos	6.667	7.111	6.875	+		Tunja, Complejo de Servicios del Sur	1.600	1.750	1.689	+	
Palmira (Valle del Cauca)	6.053	6.316	6.184	=		Piña manzana					
Pamplona (Norte de Santander)	6.300	6.500	6.400	-		Cali, Santa Helena	1.300	1.300	1.300	+	
Pasto, El Potrerillo	5.789	6.053	5.934	-		Popayán, Plaza de mercado del barrio Bolívar	1.700	1.800	1.783	+	
Pereira, La 41	5.500	5.600	5.550	=		Piña perolera					
Pereira, Mercasa	5.500	6.000	5.806	+		Barranquilla, Barranquillita	1.600	1.720	1.650	-	
Popayán, Plaza de mercado del barrio Bolívar	5.789	6.053	5.954	++		Barranquilla, Granabastos	1.680	1.760	1.711	-	
Rionegro (Antioquia)	5.789	6.316	6.026	-							

BOLETÍN SEMANAL PRECIOS MAYORISTAS

Cuadro 3. Mercados mayoristas. Precios de venta de frutas frescas (continuación)
2020 (14 al 20 de noviembre)

Productos y mercados	Pesos por kilogramo				Tendencia	Productos y mercados	Pesos por kilogramo				Tendencia
	Mínimo	Máximo	Medio				Mínimo	Máximo	Medio		
Piña perolera (continuación)						Tomate de árbol (continuación)					
Bogotá, D.C., Corabastos	938	1.000	948	-		Chiquinquirá (Boyacá)	1.304	1.391	1.319	-	
Bucaramanga, Centroabastos	933	1.000	967	=		Cúcuta, Cenabastos	2.200	2.400	2.275	+	
Chiquinquirá (Boyacá)	1.167	1.233	1.211	-		Duitama (Boyacá)	1.870	1.957	1.924	-	
Cúcuta, Cenabastos	1.067	1.200	1.156	-		El Santuario (Antioquia)	1.000	1.250	1.106	-	
Florencia (Cauquetá)	1.429	1.500	1.464	-		Florencia (Cauquetá)	2.000	2.160	2.080	-	
Pamplona (Norte de Santander)	1.333	1.400	1.344	+		Ibagué, Plaza La 21	1.400	1.920	1.741	-	
San Gil (Santander)	1.067	1.167	1.133	=		Ipiales (Nariño), Ipiales somos todos	1.500	1.667	1.639	-	
Santa Marta (Magdalena)	1.760	1.800	1.790	+		La Ceja (Antioquia)	1.000	1.300	1.183	-	
Socorro (Santander)	1.067	1.167	1.133	=		La Unión (Antioquia)	1.100	1.200	1.125	-	
Sogamoso (Boyacá)	1.333	1.500	1.354	-		Manizales, Centro Galerías	1.520	1.800	1.625	+++	
Tunja, Complejo de Servicios del Sur	1.267	1.400	1.341	+		Marinilla (Antioquia)	1.000	1.300	1.171	+	
Ubaté (Cundinamarca)	1.143	1.143	1.143	+		Medellín, Central Mayorista de Antioquia	1.600	1.700	1.658	+	
Valledupar, Mercabastos	1.520	1.800	1.669	-		Medellín, Plaza Minorista "José María Villa"	1.600	1.800	1.710	+	
						Montería, Mercado del Sur	1.600	1.720	1.660	+	
Pitahaya						Neiva, Surabastos	1.800	2.000	1.896	+	
Arauca (Arauca)	6.000	9.000	7.167	=		Palmira (Valle del Cauca)	1.700	1.800	1.763	+++	
Bogotá, D.C., Corabastos	5.000	6.000	5.525	-		Pamplona (Norte de Santander)	1.667	2.083	1.944	++	
Bucaramanga, Centroabastos	6.000	6.500	6.250	+		Pasto, El Potrerillo	1.800	1.800	1.800	+	
Cúcuta, Cenabastos	5.500	6.000	5.917	-		Peñol (Antioquia)	1.000	1.300	1.146	+	
Ibagué, Plaza La 21	6.000	6.000	6.000	++		Pereira, La 41	1.600	1.800	1.725	=	
Medellín, Central Mayorista de Antioquia	6.000	7.000	6.533	+		Pereira, Mercasa	1.500	2.000	1.711	+	
Neiva, Surabastos	6.500	7.000	6.750	-		Popayán, Plaza de mercado del barrio Bolívar	1.120	1.168	1.156	-	
Sogamoso (Boyacá)	5.000	6.000	5.438	+		Rionegro (Antioquia)	1.000	1.400	1.200	-	
Tunja, Complejo de Servicios del Sur	5.000	6.000	5.708	++		San Gil (Santander)	1.800	2.080	1.960	+	
Villavicencio, CAV	5.000	7.000	6.000	-		San Vicente (Antioquia)	1.100	1.200	1.163	+	
						Santa Marta (Magdalena)	1.800	2.000	1.947	+	
Tangelo						Sincelejo, Nuevo Mercado	1.400	1.600	1.519	+	
Bogotá, D.C., Corabastos	1.400	2.000	1.740	-		Socorro (Santander)	1.800	1.880	1.827	=	
Bucaramanga, Centroabastos	1.520	1.600	1.560	=		Sogamoso (Boyacá)	1.957	2.174	2.103	+	
Cartago (Valle del Cauca)	1.800	2.200	2.000	+		Sonsón (Antioquia)	900	1.000	975	+	
Manizales, Centro Galerías	1.800	2.000	1.900	++		Tuluá (Valle del Cauca)	1.700	2.000	1.833	+	
Medellín, Central Mayorista de Antioquia	1.800	2.000	1.973	+		Tunja, Complejo de Servicios del Sur	1.652	1.826	1.725	+	
Pereira, Mercasa	1.400	1.800	1.544	-		Túquerres (Nariño)	1.333	1.567	1.467	+	
Rionegro (Antioquia)	2.000	2.500	2.365	-		Valledupar, Mercabastos	1.800	2.000	1.943	+	
Sogamoso (Boyacá)	1.920	2.000	1.990	+		Villavicencio, CAV	2.000	2.200	2.107	-	
Tunja, Complejo de Servicios del Sur	1.280	1.400	1.360	-		Yopal (Casanare)	1.920	2.000	1.960	+	
Ubaté (Cundinamarca)	1.500	1.750	1.625	-							
Villavicencio, CAV	1.000	1.280	1.158	-		Uchuva con cáscara					
						Bogotá, D.C., Corabastos	1.500	2.000	1.732	-	
Tomate de árbol						Bucaramanga, Centroabastos	2.800	3.000	2.900	+	
Arauca (Arauca)	2.182	2.500	2.424	+		Cúcuta, Cenabastos	2.500	2.500	2.500	=	
Armenia, Mercar	1.920	2.120	2.013	+		Ibagué, Plaza La 21	1.200	2.000	1.578	+	
Barranquilla, Barranquillita	1.700	1.900	1.758	+		Medellín, Central Mayorista de Antioquia	2.400	2.600	2.497	+	
Barranquilla, Granabastos	1.800	1.900	1.842	+		Pamplona (Norte de Santander)	2.000	2.000	2.000	+++	
Bogotá, D.C., Corabastos	1.600	2.000	1.855	-		San Gil (Santander)	2.000	2.200	2.067	=	
Bucaramanga, Centroabastos	1.600	1.720	1.675	++							
Buenaventura (Valle del Cauca)	1.800	1.800	1.800	+		Uva importada					
Cali, Cavasa	1.600	1.700	1.650	++		Arauca (Arauca)	11.875	13.750	12.979	=	
Cali, Santa Helena	1.600	1.700	1.675	+		Bogotá, D.C., Corabastos	11.250	12.500	11.918	-	
Cartagena, Bazurto	1.800	2.200	2.022	+							
Cartago (Valle del Cauca)	2.000	2.200	2.067	+							

Cuadro 3. Mercados mayoristas. Precios de venta de frutas frescas (conclusión) 2020 (14 al 20 de noviembre)

Productos y mercados	Pesos por kilogramo				Tendencia	Productos y mercados	Pesos por kilogramo				Tendencia
	Mínimo	Máximo	Medio	Precios			Mínimo	Máximo	Medio	Precios	
Uva importada (continuación)						Uva red globe nacional					
Bucaramanga, Centroabastos	12.250	12.500	12.375		=	Armenia, Mercar	4.240	4.400	4.347		++
Cali, Cavasa	10.000	11.176	10.539		-	Bogotá, D.C., Corabastos	3.818	5.222	4.519		+
Cali, Santa Helena	9.412	10.000	9.902		+	Bucaramanga, Centroabastos	4.222	4.778	4.535		+
Cúcuta, Cenabastos	12.500	12.500	12.500		-	Cali, Cavasa	4.222	4.667	4.407		+
Medellín, Central Mayorista de Antioquia	10.625	10.625	10.625		+	Cali, Santa Helena	3.733	4.000	3.911		=
Palmira (Valle del Cauca)	11.250	11.875	11.510		-	Cartagena, Bazurto	4.800	5.500	5.256		-
San Gil (Santander)	13.750	14.375	13.958		=	Cartago (Valle del Cauca)	5.000	5.000	5.000		++
Tunja, Complejo de Servicios del Sur	11.875	12.500	12.236		-	Ibagué, Plaza La 21	4.000	4.400	4.240		-
Valledupar, Mercado Nuevo	11.875	12.000	11.938		=	Manizales, Centro Galerías	4.000	4.400	4.300		+
Villavicencio, CAV	11.250	12.500	11.563		-	Medellín, Central Mayorista de Antioquia	4.556	4.667	4.611		+
Uva Isabela						Montería, Mercado del Sur	4.778	5.000	4.935		+
Arauca (Arauca)	2.800	3.600	3.107		+	Pasto, El Potrerillo	2.400	2.640	2.480		+
Armenia, Mercar	3.084	3.172	3.113		=	Pereira, Mercasa	4.000	4.200	4.067		++
Bogotá, D.C., Corabastos	2.880	3.200	2.987		+	Popayán, Plaza de mercado del barrio Bolívar	3.842	3.947	3.921		-
Bucaramanga, Centroabastos	2.320	2.640	2.540		+	Rionegro (Antioquia)	4.444	5.000	4.594		-
Cali, Cavasa	2.000	2.320	2.100		+	San Gil (Santander)	4.545	4.727	4.606		+
Cali, Santa Helena	1.920	2.080	2.000		+	Socorro (Santander)	4.545	4.727	4.636		=
Chiquinquirá (Boyacá)	2.640	3.000	2.843		++	Tuluá (Valle del Cauca)	4.000	4.000	4.000		+
Cúcuta, Cenabastos	3.000	3.200	3.100		-	Villavicencio, CAV	4.091	5.000	4.504		+
Duitama (Boyacá)	2.240	2.400	2.320		+	Uva roja					
Ibagué, Plaza La 21	2.240	2.800	2.407		-	Florencia (Cauquetá)	5.200	5.200	5.200		-
Ipiales (Nariño), Ipiales somos todos	2.400	2.720	2.560		+	Ipiales (Nariño), Ipiales somos todos	3.556	3.889	3.731		+
La Unión (Nariño)	2.800	2.880	2.820		+	La Unión (Nariño)	3.760	4.000	3.940		+
Medellín, Central Mayorista de Antioquia	3.400	3.600	3.500		+	Neiva, Surabastos	4.800	5.500	5.050		+
Neiva, Surabastos	1.800	2.200	1.967		+	Pereira, Mercasa	10.000	11.333	10.642		+
Palmira (Valle del Cauca)	1.920	2.160	2.030		++	Sincelejo, Nuevo Mercado	4.000	4.000	4.000		++
Pamplona (Norte de Santander)	3.000	3.000	3.000		=	Sogamoso (Boyacá)	3.200	3.200	3.200		+
Pasto, El Potrerillo	2.640	2.800	2.780		++	Túquerres (Nariño)	3.333	3.889	3.630		++
Popayán, Plaza de mercado del barrio Bolívar	2.400	2.560	2.420		+	Uva verde					
Rionegro (Antioquia)	2.800	3.200	2.955		-	Bogotá, D.C., Corabastos	5.778	6.444	6.144		+
San Gil (Santander)	2.880	3.040	2.933		++	Bucaramanga, Centroabastos	7.000	7.222	7.111		-
Sincelejo, Nuevo Mercado	3.083	3.500	3.301		+	Cartago (Valle del Cauca)	5.600	6.000	5.867		=
Socorro (Santander)	2.720	2.880	2.827		+	Cúcuta, Cenabastos	6.667	7.222	6.875		=
Sogamoso (Boyacá)	2.400	2.800	2.610		-	Florencia (Cauquetá)	5.200	5.200	5.200		-
Tuluá (Valle del Cauca)	2.320	2.400	2.373		+	Medellín, Central Mayorista de Antioquia	6.222	6.444	6.363		-
Tunja, Complejo de Servicios del Sur	2.560	2.880	2.693		+	Neiva, Surabastos	7.500	8.000	7.750		-
Túquerres (Nariño)	2.560	2.800	2.673		-	San Gil (Santander)	5.636	6.000	5.818		++
Ubaté (Cundinamarca)	3.000	3.000	3.000		=	Tunja, Complejo de Servicios del Sur	5.455	5.909	5.586		+
Villavicencio, CAV	2.917	3.333	3.066		+	Zapote					
						Medellín, Plaza Minorista "José María Villa"	2.800	2.800	2.800		=

TENDENCIAS

---	-	+	+++
Variación mayor al -20 %	Variación entre 0 % y -10 %	Variación entre 0 % y 10 %	Variación mayor al 20 %
--	=	++	n. d.
Variación entre -10 % y -20 %	Variación igual a 0 %	Variación entre 10 % y 20 %	No disponible

TUBÉRCULOS, RAÍCES Y PLÁTANOS

Poco ingreso de yuca criolla

Subió el precio de la yuca criolla en once de los diecisiete mercados donde se transó. Este comportamiento obedeció al poco ingreso del producto procedente de Antioquia, Córdoba, Bolívar, Sucre, Magdalena y Arauca. En Bucaramanga y Medellín el kilo se vendió a \$982 y a \$1.360, un 27,75% más, en promedio, que la semana inmediatamente anterior.

Del mismo modo, aumentaron los precios de las papas criolla limpia y capira y el plátano hartón verde. Los precios de la papa criolla limpia ascendieron en veintidós de los cuarenta y tres mercados donde se cotizó durante la semana. Este comportamiento se dio por la menor recolección en Sonsón, La Unión, Marinilla, El Santuario, San Vicente Ferrer, San Pedro de los Milagros (Antioquia), Cajamarca (Tolima), Pasto (Nariño), Silos, Chitagá, Mutiscua, Pamplona (Norte de Santander), Simijaca, Tunja (Boyacá), Ubaque, Chipaque, Quetame, Sibaté (Cundinamarca), Ipiales y Túquerres (Nariño). En Valledupar e Ibagué, por ejemplo, el kilo se comercializó a \$1.633 y a \$1.474, un 5,16% en promedio más que la semana anterior.

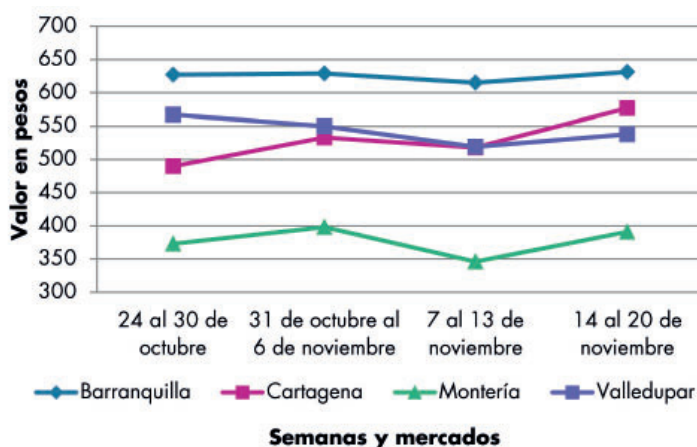
También, se incrementaron las cotizaciones del plátano hartón verde en veinte de los treinta y ocho mercados donde se encontró esta semana. Los comerciantes afirmaron que están bajando las cosechase en los cultivos establecidos en Antioquia, Caldas, Córdoba, Quindío, Arauca, Risaralda, Valle del Cauca, Meta y Santander. En Bucaramanga por ejemplo, el kilo se ofreció a \$1.760, es decir un aumento del 4,76%.

Así mismo, los precios de la papa capira ascendieron por la menor oferta de esta variedad originaria de San Pedro de los Milagros, El Santuario, San Vicente Ferrer, La Unión, Abejorral (Antioquia), La Unión (Valle del Cauca), Tunja (Boyacá), Ipiales (Nariño) y la Sabana de Bogotá. Lo anterior se evidenció en quince de los veintisiete mercados donde se transó. En Medellín, por ejemplo, el kilo se ofreció a \$846, un 12,20%, más que la semana pasada.

En contraste, los precios de la papa suprema descendieron ante la amplia disponibilidad de este alimento oriundo del departamento de Nariño y Quindío. Esta tendencia se reportó en diez de los catorce mercados donde se comercializó. En Pasto, por ejemplo, el kilo se vendió a \$396, lo que representó una caída del 5,04%.

Igualmente, cayeron las cotizaciones de la papa superior en ocho de los catorce mercados donde se ofreció, ya que los cultivos en Ubaté (Cundinamarca), Samacá, Soracá, Siachoque, Toca, Ramiriquí, Ventaquemada (Boyacá), Chitagá (Norte de Santander), Cerrito (Santander) e Ipiales (Nariño) se encuentran en fase productiva, lo que se sumó a las pocas ventas registradas esta semana. En Tunja, por ejemplo, el kilo se transó a \$440 y tuvo una reducción del 7,76%.

Gráfico 3. Comportamiento de los precios de la yuca criolla 2020 (24 de octubre al 20 de noviembre)



Fuente: DANE, Sipsa.

Cuadro 4. Mercados mayoristas. Precios de venta de tubérculos, raíces y plátanos 2020 (14 al 20 de noviembre)

Productos y mercados	Pesos por kilogramo				Tendencia	Productos y mercados	Pesos por kilogramo				Tendencia
	Mínimo	Máximo	Medio				Mínimo	Máximo	Medio		
Arracacha amarilla						Papa Betina					
Arauca (Arauca)	1.800	2.400	2.050	-		Buenaventura (Valle del Cauca)	560	640	593	+	
Bogotá, D.C., Corabastos	1.167	1.500	1.354	-		Cali, Cavasa	360	440	397	+	
Bucaramanga, Centroabastos	1.200	1.280	1.240	+		Ipiales (Nariño), Centro de acopio	250	300	275	-	
Buenaventura (Valle del Cauca)	2.240	2.400	2.320	+		Ipiales (Nariño), Ipiales somos todos	280	340	303	-	
Cali, Cavasa	1.250	1.500	1.368	+		Neiva, Surabastos	400	440	420	-	
Cali, Santa Helena	1.333	1.500	1.375	-		Tunja, Complejo de Servicios del Sur	300	340	316	-	
Chiquinquirá (Boyacá)	1.333	1.417	1.375	-							
Cúcuta, Cenabastos	1.000	1.300	1.158	-		Papa capira					
Duitama (Boyacá)	1.533	1.583	1.556	-		Buenaventura (Valle del Cauca)	640	760	697	-	
Florencia (Caquetá)	1.600	1.680	1.640	-		Cali, Cavasa	500	640	559	-	
Ibagué, Plaza La 21	800	1.280	1.047	+		Cali, Santa Helena	600	640	620	=	
Neiva, Surabastos	1.200	1.760	1.390	+		Cartago (Valle del Cauca)	800	900	867	++	
Palmira (Valle del Cauca)	1.250	1.333	1.299	-		El Carmen de Viboral (Antioquia)	700	800	738	-	
Pamplona (Norte de Santander)	700	1.000	878	+		El Santuario (Antioquia)	700	900	775	+	
Popayán, Plaza de mercado del barrio Bolívar	1.920	2.400	2.170	-		Ipiales (Nariño), Centro de acopio	400	420	403	=	
San Gil (Santander)	1.520	1.600	1.547	=		Ipiales (Nariño), Ipiales somos todos	400	480	448	-	
Sogamoso (Boyacá)	1.500	1.667	1.604	+		La Ceja (Antioquia)	900	1.200	1.004	++	
Tunja, Complejo de Servicios del Sur	1.250	1.333	1.306	-		La Unión (Antioquia)	700	800	738	+	
Valledupar, Mercabastos	1.600	2.000	1.883	-		Manizales, Centro Galerías	540	680	620	+	
Villavicencio, CAV	1.600	2.000	1.821	+		Marinilla (Antioquia)	650	850	738	-	
Yopal (Casanare)	1.667	1.833	1.750	=		Medellín, Central Mayorista de Antioquia	700	1.000	846	++	
						Medellín, Plaza Minorista "José María Villa"	700	1.000	870	++	
						Montería, Mercado del Sur	1.000	1.100	1.043	++	
Arracacha blanca						Palmira (Valle del Cauca)	600	660	627	+	
Armenia, Mercar	1.250	1.267	1.256	=		Pasto, El Potrerillo	480	500	497	+	
Cartago (Valle del Cauca)	1.000	1.333	1.167	=		Peñol (Antioquia)	700	850	758	-	
Ipiales (Nariño), Ipiales somos todos	560	600	593	++		Pereira, La 41	600	700	633	-	
Manizales, Centro Galerías	1.290	1.290	1.290	-		Pereira, Mercasa	560	640	607	-	
Medellín, Central Mayorista de Antioquia	2.250	3.000	2.556	+		Popayán, Plaza de mercado del barrio Bolívar	600	720	665	+	
Medellín, Plaza Minorista "José María Villa"	3.000	3.500	3.200	+		Rionegro (Antioquia)	800	1.000	883	+	
Pasto, El Potrerillo	700	800	718	+		San Vicente (Antioquia)	750	800	783	+	
Pereira, La 41	1.167	1.333	1.250	=		Santa Bárbara (Antioquia)	800	1.000	925	+	
Pereira, Mercasa	1.500	1.667	1.592	++		Sonsón (Antioquia)	700	750	713	-	
San Vicente (Antioquia)	1.667	1.889	1.778	+++		Tuluá (Valle del Cauca)	500	560	537	+	
Tuluá (Valle del Cauca)	1.333	1.500	1.389	=		Túquerres (Nariño)	440	500	455	-	
Ñame criollo						Papa criolla limpia					
Montería, Mercado del Sur	1.400	1.500	1.468	+		Arauca (Arauca)	1.354	1.667	1.497	-	
Sincelejo, Nuevo Mercado	1.800	1.800	1.800	-		Armenia, Mercar	1.417	1.583	1.492	-	
						Barranquilla, Granabastos	1.520	1.840	1.649	+	
Ñame diamante						Bogotá, D.C., Corabastos	1.778	2.111	1.921	+	
Montería, Mercado del Sur	700	900	788	++		Bucaramanga, Centroabastos	1.000	1.400	1.206	++	
Valledupar, Mercabastos	900	1.000	967	-		Cali, Cavasa	1.400	1.500	1.450	+++	
						Cali, Santa Helena	900	1.100	1.013	-	
Ñame espino						Cartagena, Bazurto	1.400	1.600	1.500	-	
Barranquilla, Barranquillita	1.600	1.800	1.711	+		Cartago (Valle del Cauca)	1.500	1.600	1.567	+	
Cartagena, Bazurto	1.200	1.500	1.322	++		Cúcuta, Cenabastos	800	1.200	1.050	-	
Montería, Mercado del Sur	1.000	1.100	1.025	-		Duitama (Boyacá)	1.100	1.140	1.113	-	
Sincelejo, Nuevo Mercado	1.200	1.200	1.200	+							
Valledupar, Mercabastos	1.400	1.400	1.400	+							

BOLETÍN SEMANAL PRECIOS MAYORISTAS

Cuadro 4. Mercados mayoristas. Precios de venta de tubérculos, raíces y plátanos (continuación)
2020 (14 al 20 de noviembre)

Productos y mercados	Pesos por kilogramo				Tendencia	Productos y mercados	Pesos por kilogramo				Tendencia
	Mínimo	Máximo	Medio				Mínimo	Máximo	Medio		
Papa criolla limpia (continuación)						Papa ICA-Huila					
El Carmen de Viboral (Antioquia)	1.400	1.500	1.438	-		La Unión (Nariño)	600	700	650	=	
El Santuario (Antioquia)	1.400	1.900	1.642	-		Pasto, El Potrerillo	460	520	494	-	
Florencia (Cauquetá)	1.500	1.500	1.500	-		Papa Morasurco					
Ibagué, Plaza La 21	1.200	1.760	1.474	+		Ipiales (Nariño), Centro de acopio	250	250	250	+	
Ipiales (Nariño), Ipiales somos todos	1.000	1.100	1.017	+		La Unión (Nariño)	540	600	570	-	
La Ceja (Antioquia)	1.500	1.800	1.625	-		Pasto, El Potrerillo	360	400	391	-	
La Unión (Antioquia)	1.300	1.400	1.325	++		Papa nevada					
La Unión (Nariño)	1.000	1.100	1.050	+++		Cartago (Valle del Cauca)	1.125	1.375	1.250	=	
Manizales, Centro Galerías	1.458	1.563	1.519	+		El Carmen de Viboral (Antioquia)	900	1.000	950	-	
Marinilla (Antioquia)	1.400	1.700	1.583	-		El Santuario (Antioquia)	900	1.000	988	-	
Medellín, Central Mayorista de Antioquia	1.200	1.800	1.433	-		Marinilla (Antioquia)	800	950	846	-	
Medellín, Plaza Minorista "José María Villa"	1.300	1.900	1.520	-		Medellín, Central Mayorista de Antioquia	800	1.200	960	+	
Montería, Mercado del Sur	2.300	2.500	2.450	+		Peñol (Antioquia)	900	1.150	1.038	+	
Neiva, Surabastos	1.320	1.800	1.540	-		Pereira, Mercasa	1.400	1.667	1.548	-	
Pamplona (Norte de Santander)	600	1.000	811	-		Rionegro (Antioquia)	900	1.100	1.030	-	
Pereira, La 41	1.560	1.700	1.617	-		San Vicente (Antioquia)	1.000	1.100	1.038	+	
Pereira, Mercasa	1.400	1.700	1.596	-		Papa parda pastusa					
Rionegro (Antioquia)	1.700	2.200	1.875	+		Arauca (Arauca)	600	680	627	+	
San Gil (Santander)	1.320	1.360	1.333	-		Armenia, Mercar	600	640	627	-	
San Vicente (Antioquia)	1.300	1.500	1.400	+		Bogotá, D.C., Corabastos	660	800	742	-	
Santa Bárbara (Antioquia)	1.600	1.800	1.725	-		Bucaramanga, Centroabastos	540	640	595	-	
Santa Marta (Magdalena)	1.600	1.700	1.650	-		Bucaramanga, Mercados del centro	500	540	513	=	
Sincelejo, Nuevo Mercado	2.000	2.500	2.375	+		Cali, Cavasa	560	640	576	-	
Socorro (Santander)	1.240	1.300	1.280	=		Cartago (Valle del Cauca)	560	600	580	=	
Sogamoso (Boyacá)	1.400	1.500	1.413	+		Chiquinquirá (Boyacá)	400	440	413	-	
Sonsón (Antioquia)	1.400	1.400	1.400	+++		Cúcuta, Cenabastos	500	600	533	+	
Tunja, Complejo de Servicios del Sur	1.100	1.200	1.163	-		Florencia (Cauquetá)	600	600	600	-	
Túquerres (Nariño)	760	900	813	+		Ipiales (Nariño), Centro de acopio	400	420	403	-	
Valledupar, Mercabastos	1.600	1.800	1.633	+		La Unión (Nariño)	560	600	590	+	
Valledupar, Mercado Nuevo	1.600	1.800	1.633	+		Manizales, Centro Galerías	600	680	647	+	
Villavicencio, CAV	1.000	1.400	1.167	-		Pamplona (Norte de Santander)	500	540	508	-	
Yopal (Casanare)	1.667	1.667	1.667	+		Pasto, El Potrerillo	400	480	430	-	
Papa criolla sucia						Pereira, La 41	460	500	480	-	
Barranquilla, Barranquillita	1.400	1.700	1.487	+		Pereira, Mercasa	440	480	467	-	
Bogotá, D.C., Corabastos	1.200	1.500	1.329	-		Popayán, Plaza de mercado del barrio Bolívar	960	1.040	1.005	-	
Cali, Cavasa	1.200	1.300	1.250	+++		San Gil (Santander)	520	560	547	+	
Chiquinquirá (Boyacá)	400	500	437	-		Socorro (Santander)	520	560	547	+	
Ipiales (Nariño), Centro de acopio	700	800	750	++		Sogamoso (Boyacá)	440	460	458	+	
Palmira (Valle del Cauca)	900	1.300	1.113	++		Tunja, Complejo de Servicios del Sur	440	480	458	-	
Pasto, El Potrerillo	600	800	733	+		Yopal (Casanare)	583	625	604	+	
Popayán, Plaza de mercado del barrio Bolívar	800	1.083	940	+++		Papa Puracé					
Tuluá (Valle del Cauca)	1.000	1.117	1.067	=		La Unión (Antioquia)	500	600	544	++	
Tunja, Complejo de Servicios del Sur	600	700	633	-		Montería, Mercado del Sur	1.000	1.111	1.056	++	
Ubaté (Cundinamarca)	700	700	700	+++		Sincelejo, Nuevo Mercado	840	920	888	+	

Cuadro 4. Mercados mayoristas. Precios de venta de tubérculos, raíces y plátanos (continuación)
2020 (14 al 20 de noviembre)

Productos y mercados	Pesos por kilogramo				Tendencia	Productos y mercados	Pesos por kilogramo				Tendencia
	Mínimo	Máximo	Medio	Precios			Mínimo	Máximo	Medio	Precios	
Papa roja peruana						Papa suprema (continuación)					
Ipiales (Nariño), Centro de acopio	400	400	400		-	Cali, Cavasa	440	520	489		-
Papa rubí						Cali, Santa Helena	560	640	615		=
Bogotá, D.C., Corabastos	440	500	474		+	Cúcuta, Cenabastos	400	400	400		-
Pereira, La 41	560	700	608		-	Ipiales (Nariño), Centro de acopio	300	350	324		-
Pereira, Mercasa	520	600	548		-	La Unión (Nariño)	500	560	515		-
Santa Marta (Magdalena)	540	560	556		+	Palmira (Valle del Cauca)	540	560	553		-
Sincelejo, Nuevo Mercado	520	560	553		-	Pamplona (Norte de Santander)	360	440	402		+
Tunja, Complejo de Servicios del Sur	340	380	362		+	Pasto, El Potrerillo	360	400	396		-
Papa R-12 negra						Popayán, Plaza de mercado del barrio Bolívar	760	800	795		=
Bogotá, D.C., Corabastos	440	500	474		+	Tuluá (Valle del Cauca)	560	600	587		+
Bucaramanga, Centroabastos	500	560	533		+	Túquerres (Nariño)	360	400	387		-
Cartago (Valle del Cauca)	600	700	650		+	Papa tocarreña					
Manizales, Centro Galerías	540	680	620		-	Tunja, Complejo de Servicios del Sur	500	540	513		+
Medellín, Central Mayorista de Antioquia	540	800	689		++	Papa única					
Neiva, Surabastos	560	600	580		=	Barranquilla, Barranquillita	500	540	508		-
Villavicencio, CAV	500	520	507		-	Barranquilla, Granabastos	520	560	552		-
Papa R-12 roja						Bogotá, D.C., Corabastos	400	500	440		+
Bogotá, D.C., Corabastos	440	500	473		-	Bucaramanga, Centroabastos	400	480	442		+
Tunja, Complejo de Servicios del Sur	360	380	366		+	Bucaramanga, Mercados del centro	360	400	373		++
Papa sabanera						Buenaventura (Valle del Cauca)	540	640	590		+
Bogotá, D.C., Corabastos	1.600	1.800	1.711		+	Cali, Cavasa	360	480	409		-
Florencia (Caquetá)	600	600	600		-	Cali, Santa Helena	460	500	478		+
Papa San Félix						Cartagena, Bazurto	560	640	599		+
Manizales, Centro Galerías	867	900	883		=	Cartago (Valle del Cauca)	600	680	627		++
Papa superior						Cúcuta, Cenabastos	400	500	462		+
Bogotá, D.C., Corabastos	600	700	637		-	Florencia (Caquetá)	500	500	500		n.d.
Chiquinquirá (Boyacá)	400	460	430		-	Ipiales (Nariño), Centro de acopio	300	380	339		-
Cúcuta, Cenabastos	500	600	533		+	Ipiales (Nariño), Ipiales somos todos	320	400	350		-
Duitama (Boyacá)	500	520	507		+	La Unión (Nariño)	440	500	480		++
Florencia (Caquetá)	600	600	600		-	Manizales, Centro Galerías	520	600	560		+
Ibagué, Plaza La 21	520	640	580		=	Neiva, Surabastos	480	520	500		+
Ipiales (Nariño), Centro de acopio	400	430	411		-	Pamplona (Norte de Santander)	360	440	400		+
Ipiales (Nariño), Ipiales somos todos	400	460	434		-	Pasto, El Potrerillo	300	360	331		-
Neiva, Surabastos	560	680	631		-	Pereira, La 41	520	600	555		-
Pamplona (Norte de Santander)	500	540	503		+	Pereira, Mercasa	460	500	480		-
Sogamoso (Boyacá)	460	480	463		+	Popayán, Plaza de mercado del barrio Bolívar	560	600	590		+
Tunja, Complejo de Servicios del Sur	420	460	440		-	Tunja, Complejo de Servicios del Sur	300	320	310		-
Túquerres (Nariño)	400	460	435		-	Túquerres (Nariño)	250	300	292		+
Villavicencio, CAV	600	660	617		+	Valledupar, Mercabastos	420	440	438		-
Papa suprema						Valledupar, Mercado Nuevo	420	440	437		-
Armenia, Mercar	600	640	627		-	Plátano comino					
Bogotá, D.C., Corabastos	500	600	536		-	Medellín, Central Mayorista de Antioquia	1.000	1.000	1.000		-
Buenaventura (Valle del Cauca)	640	720	690		-	Rionegro (Antioquia)	1.500	1.600	1.533		+++
Papa tocaraña						Plátano dominico hartón maduro					
Papa única						Manizales, Centro Galerías	1.300	1.400	1.350		+

Cuadro 4. Mercados mayoristas. Precios de venta de tubérculos, raíces y plátanos (continuación)
2020 (14 al 20 de noviembre)

Productos y mercados	Pesos por kilogramo				Tendencia	Productos y mercados	Pesos por kilogramo				Tendencia
	Mínimo	Máximo	Medio				Mínimo	Máximo	Medio		
Plátano dominico hartón maduro (continuación)						Plátano hartón verde (continuación)					
Pereira, La 41	1.200	1.400	1.300		+	Cali, Cavasa	1.300	1.400	1.365		-
Pereira, Mercasa	1.100	1.300	1.233		-	Cali, Santa Helena	1.350	1.400	1.375		+
Plátano dominico hartón verde						Cartagena, Bazurto	750	900	820		+
Armenia, Retiro	750	800	783		-	Chiquinquirá (Boyacá)	1.400	1.500	1.483		-
Cartago (Valle del Cauca)	1.300	1.500	1.400		+	Cúcuta, Cenabastos	1.500	1.700	1.579		-
Manizales, Centro Galerías	1.300	1.400	1.350		+	Duitama (Boyacá)	1.550	1.600	1.583		=
Pereira, La 41	1.200	1.400	1.300		+	Florencia (Cauquetá)	1.100	1.200	1.150		=
Pereira, Mercasa	1.100	1.300	1.233		-	Ibagué, Plaza La 21	900	1.400	1.088		-
Plátano dominico verde						La Ceja (Antioquia)	1.500	1.900	1.683		+
Medellín, Central Mayorista de Antioquia	800	900	850		-	Medellín, Central Mayorista de Antioquia	1.300	1.400	1.325		-
Santa Bárbara (Antioquia)	600	667	646		-	Medellín, Plaza Minorista "José María Villa"	1.200	1.400	1.340		-
Sonsón (Antioquia)	1.000	1.000	1.000		-	Montería, Mercado del Sur	500	650	565		++
Plátano guineo						Neiva, Surabastos	1.200	1.400	1.281		-
Bogotá, D.C., Corabastos	1.400	1.500	1.481		+	Palmira (Valle del Cauca)	1.400	1.400	1.400		+
Cartago (Valle del Cauca)	1.200	1.200	1.200		=	Pamplona (Norte de Santander)	1.750	2.000	1.819		+
La Ceja (Antioquia)	700	1.000	892		-	Pereira, La 41	1.200	1.400	1.300		+
Medellín, Central Mayorista de Antioquia	1.000	1.300	1.208		+	Pereira, Mercasa	1.100	1.300	1.233		-
Medellín, Plaza Minorista "José María Villa"	1.000	1.300	1.190		+	Popayán, Plaza de mercado del barrio Bolívar	1.520	1.600	1.555		+
Neiva, Surabastos	1.100	1.200	1.138		-	Rionegro (Antioquia)	1.700	1.900	1.794		+
Peñol (Antioquia)	467	667	564		-	San Gil (Santander)	1.440	1.520	1.493		+
Rionegro (Antioquia)	1.000	1.200	1.114		+	Santa Bárbara (Antioquia)	1.000	1.300	1.175		+
Santa Bárbara (Antioquia)	600	733	648		=	Santa Marta (Magdalena)	1.800	1.850	1.822		-
Sonsón (Antioquia)	400	450	438		-	Sincelejo, Nuevo Mercado	602	688	650		++
Villavicencio, CAV	1.333	2.000	1.722		-	Socorro (Santander)	1.520	1.600	1.547		+
Plátano hartón maduro						Sogamoso (Boyacá)	1.400	1.500	1.450		+
Armenia, Mercar	850	900	867		=	Tuluá (Valle del Cauca)	1.300	1.500	1.438		+
Bogotá, D.C., Corabastos	1.400	2.000	1.675		-	Tunja, Complejo de Servicios del Sur	1.400	1.500	1.475		-
Cúcuta, Cenabastos	1.500	1.700	1.575		-	Valledupar, Mercabastos	660	900	778		++
Ibagué, Plaza La 21	900	1.400	1.088		-	Valledupar, Mercado Nuevo	660	900	770		++
Medellín, Central Mayorista de Antioquia	1.400	1.500	1.445		-	Villavicencio, CAV	1.360	1.600	1.450		-
Medellín, Plaza Minorista "José María Villa"	1.300	1.500	1.440		-	Yopal (Casanare)	1.440	1.440	1.440		-
Neiva, Surabastos	1.200	1.400	1.281		-	Plátano hartón verde ecuatoriano					
Pereira, La 41	1.200	1.400	1.300		+	Ipiales (Nariño), Ipiales somos todos	1.233	1.467	1.337		-
Pereira, Mercasa	1.100	1.300	1.233		-	Pasto, El Potrerillo	1.267	1.333	1.322		-
Tunja, Complejo de Servicios del Sur	1.400	1.500	1.475		-	Popayán, Plaza de mercado del barrio Bolívar	1.467	1.500	1.494		+
Plátano hartón verde						Túquerres (Nariño)	1.267	1.400	1.333		-
Arauca (Arauca)	1.500	2.000	1.700		+	Plátano hartón verde Eje Cafetero					
Armenia, Mercar	1.300	1.400	1.333		=	Medellín, Central Mayorista de Antioquia	1.600	1.700	1.633		=
Armenia, Retiro	850	900	875		-	Plátano hartón verde llanero					
Barranquilla, Barranquillita	900	900	900		+++	Bogotá, D.C., Corabastos	2.000	2.250	2.131		+
Bogotá, D.C., Corabastos	1.400	2.000	1.675		-	Ubaté (Cundinamarca)	1.500	1.750	1.625		n.d.
Bucaramanga, Centroabastos	1.600	1.840	1.760		+	Ulluco					
Bucaramanga, Mercados del centro	1.760	1.840	1.787		=	Buenaventura (Valle del Cauca)	2.800	3.200	3.000		-
						Cali, Cavasa	1.167	1.667	1.434		-

Cuadro 4. Mercados mayoristas. Precios de venta de tubérculos, raíces y plátanos (conclusión) 2020 (14 al 20 de noviembre)

Productos y mercados	Pesos por kilogramo				Tendencia	Productos y mercados	Pesos por kilogramo				Tendencia
	Mínimo	Máximo	Medio	Precios			Mínimo	Máximo	Medio	Precios	
Ulluco (continuación)						Yuca criolla (continuación)					
Ipiales (Nariño), Ipiales somos todos	1.100	1.167	1.154		+	Valledupar, Mercabastos	500	575	538		+
Pasto, El Potrerillo	875	1.000	940		+	Valledupar, Mercado Nuevo	500	575	532		+
Popayán, Plaza de mercado del barrio Bolívar	667	867	767		-						
Túquerres (Nariño)	833	1.000	938		+	Yuca ICA					
Yuca chirosa						Armenia, Mercar	600	640	613		-
Buenaventura (Valle del Cauca)	880	920	907		+	Armenia, Retiro	600	640	620		=
Ibagué, Plaza La 21	833	1.000	852		+	Cali, Cavasa	640	720	662		+
La Ceja (Antioquia)	1.200	1.500	1.422		+++	Cali, Santa Helena	680	720	713		+
Medellín, Central Mayorista de Antioquia	800	1.200	1.057		+++	Cartago (Valle del Cauca)	720	800	773		=
Rionegro (Antioquia)	720	1.000	807		-	Florencia (Caquetá)	480	560	520		+++
Yuca criolla						La Unión (Nariño)	600	700	633		=
Arauca (Arauca)	714	800	743		=	Manizales, Centro Galerías	600	720	660		-
Barranquilla, Barranquillita	600	650	627		+	Neiva, Surabastos	1.120	1.200	1.157		+
Barranquilla, Granabastos	650	700	671		+	Palmira (Valle del Cauca)	640	680	665		-
Bucaramanga, Centroabastos	952	1.071	982		+	Pasto, El Potrerillo	750	1.000	889		+
Bucaramanga, Mercados del centro	952	1.000	968		+	Pereira, La 41	640	720	700		+
Cartagena, Bazurto	500	625	565		+	Pereira, Mercasa	600	640	633		+
Cúcuta, Cenabastos	952	1.294	1.132		-	Popayán, Plaza de mercado del barrio Bolívar	967	1.000	983		++
Medellín, Central Mayorista de Antioquia	920	1.600	1.360		+++	Tuluá (Valle del Cauca)	560	720	640		-
Medellín, Plaza Minorista "José María Villa"	1.000	1.600	1.248		+++	Yuca llanera					
Montería, Mercado del Sur	375	450	400		++	Bogotá, D.C., Corabastos	933	1.167	1.083		+
Pamplona (Norte de Santander)	833	1.190	959		+	Chiquinquirá (Boyacá)	1.000	1.100	1.044		+
San Gil (Santander)	905	1.000	944		-	Duitama (Boyacá)	900	933	922		+
Santa Marta (Magdalena)	625	625	625		n.d.	Sogamoso (Boyacá)	833	833	833		=
Sincelejo, Nuevo Mercado	450	450	450		-	Tunja, Complejo de Servicios del Sur	833	900	854		+
Socorro (Santander)	1.000	1.040	1.013		=	Ubaté (Cundinamarca)	1.000	1.167	1.083		++
						Villavicencio, CAV	667	833	776		-
						Yopal (Casanare)	667	733	700		=

TENDENCIAS

---	-	+	+++
Variación mayor al -20 %	Variación entre 0 % y -10 %	Variación entre 0 % y 10 %	Variación mayor al 20 %
--	=	++	n. d.
Variación entre -10 % y -20 %	Variación igual a 0 %	Variación entre 10 % y 20 %	No disponible

GRANOS, CÁRNICOS Y PROCESADOS

Aumentó la cotización de la panela

En la presente semana se incrementaron los precios la panela cuadrada morena en diecinueve de los veintisiete mercados donde se comercializó, como consecuencia del menor procesamiento de caña en los municipios de San José de Pare, Togüí, Chitaraque (Boyacá), Suaita, Chipatá, Ocamonte, Güepsa y La Paz (Santander), pues las lluvias impidieron su recolección y retrasaron la maduración de los cultivos. En Bucaramanga, por ejemplo, el ascenso fue del 3,22%, vendiéndose el kilo a \$4.267.

Así mismo, subieron las cotizaciones de los huevos rojos A, AA y B. En el caso del tipo AA, esto se presentó como resultado de la disminución en los envíos de este producto desde las granjas avícolas establecidas en Entreríos, Barbosa y Santa Rosa de Osos (Antioquia). Adicionalmente, los productores informaron de alzas en los costos de los alimentos concentrados, lo que causó que el precio se elevara en once de los veintidós mercados en los que se vendió. En Bogotá por ejemplo, la unidad se ofreció a \$324, un 11,72%, más.

De la misma forma, aumentaron los precios mayoristas de algunos cortes de carne de cerdo, como el pernil sin hueso, el tocino barriga y el lomo sin hueso. Para este último, el alza se registró en doce de los veintiséis mercados donde se consiguió, las fuentes consultadas explicaron que durante esta semana la cantidad demandada de este producto sobrepasó

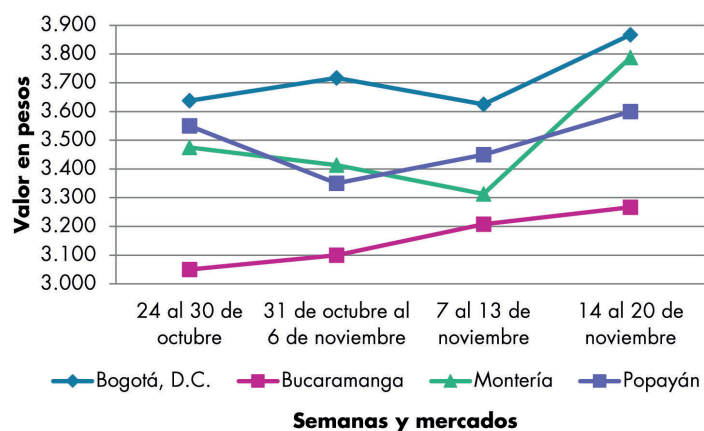


Fuente: <https://mercadobecampo.com/>

la disponibilidad del mismo. Se comercializó carne originaria de los departamentos de Antioquia, Bolívar y Sucre. En Medellín, por ejemplo, el kilo se entregó a \$16.813, un 7,60% más.

Igualmente, subieron las cotizaciones del garbanzo importado, lo cual estuvo asociado al menor abastecimiento de este grano que llegó desde Argentina y Canadá. El ascenso se registró en nueve de los diecisiete mercados donde se ofreció a lo largo de la semana. En Bogotá, en Paloquemao, por ejemplo, el kilo se comercializó a \$6.336, lo que representó un incremento del 3,87% frente a la semana inmediatamente anterior.

Gráfico 4. Comportamiento de los precios de la panela cuadrada morena
2020 (24 de octubre al 20 de noviembre)



Fuente: DANE, Sipsa.

Cuadro 5. Mercados mayoristas. Precios de venta de granos y cereales 2020 (14 al 20 de noviembre)

Productos y mercados	Pesos por kilogramo				Tendencia	Productos y mercados	Pesos por kilogramo				Tendencia
	Mínimo	Máximo	Medio				Mínimo	Máximo	Medio		
Arroz blanco importado						Arroz excelso (continuación)					
Pasto, El Potrerillo	2.956	3.044	2.993		-	Montería, Mercado del Sur	2.920	2.960	2.950		=
Arroz de primera						Santa Marta (Magdalena)	2.948	3.120	3.053		=
Armenia, Mercar	2.880	3.040	2.933		=	Sincelejo, Nuevo Mercado	2.880	2.952	2.898		=
Barranquilla, Barranquillita	2.822	2.844	2.833		+	Valledupar, Mercado Nuevo	2.880	2.960	2.933		=
Barranquilla, Granabastos	2.800	2.844	2.828		-	Arroz sopa cristal					
Bogotá, D.C., Corabastos	2.580	2.840	2.727		+	Bucaramanga, Centroabastos	1.400	1.568	1.483		+
Bogotá, D.C., Paloquemao	2.960	3.040	3.020		+	Bucaramanga, Mercados del centro	1.520	1.600	1.560		=
Bogotá, D.C., Plaza España	2.872	2.960	2.925		+	Montería, Mercado del Sur	1.840	1.880	1.855		=
Bogotá, D.C., Plaza Las Flores	2.700	2.800	2.730		=	Arveja amarilla seca importada					
Bucaramanga, Mercados del centro	3.000	3.120	3.050		+	Bucaramanga, Centroabastos	2.478	2.870	2.688		+
Buenaventura (Valle del Cauca)	2.960	3.120	3.040		+	Cúcuta, Cenabastos	2.800	3.300	3.050		-
Cali, La Floresta	2.800	2.960	2.867		+	Cúcuta, La Nueva Sexta	2.500	2.540	2.513		-
Cali, Santa Helena	2.600	2.800	2.703		=	Ibagué, Plaza La 21	1.900	2.000	1.954		-
Cali, Siloé	2.800	2.880	2.835		-	Pamplona (Norte de Santander)	2.870	2.870	2.870		=
Cartagena, Bazurto	2.889	2.933	2.919		=	Arveja verde seca importada					
Cartago (Valle del Cauca)	2.880	3.040	2.933		=	Armenia, Mercar	2.467	2.731	2.614		=
Cúcuta, Cenabastos	3.000	3.000	3.000		+	Bogotá, D.C., Corabastos	2.500	2.640	2.580		+
Cúcuta, La Nueva Sexta	2.933	3.000	2.978		+	Bogotá, D.C., Paloquemao	3.200	3.360	3.320		+
Florencia (Caquetá)	3.040	3.040	3.040		+	Bogotá, D.C., Plaza España	3.360	3.400	3.373		+
Manizales, Centro Galerías	2.880	2.920	2.900		-	Bucaramanga, Centroabastos	2.391	2.717	2.529		-
Medellín, Central Mayorista de Antioquia	2.800	2.880	2.834		-	Bucaramanga, Mercados del centro	2.696	3.130	2.920		=
Medellín, Plaza Minorista "José María Villa"	2.920	3.000	2.960		-	Buenaventura (Valle del Cauca)	2.640	2.760	2.700		+
Montería, Mercado del Sur	2.222	2.267	2.233		-	Cali, La Floresta	2.720	2.800	2.747		-
Neiva, Surabastos	2.560	2.680	2.630		-	Cali, Santa Helena	2.720	2.800	2.747		=
Palmira (Valle del Cauca)	2.680	2.800	2.732		-	Cali, Siloé	2.720	2.800	2.760		-
Pamplona (Norte de Santander)	2.867	2.867	2.867		=	Cartagena, Bazurto	2.500	2.800	2.575		+
Pasto, El Potrerillo	3.040	3.040	3.040		+	Cúcuta, Cenabastos	3.000	3.120	3.073		+
Pereira, Mercasa	2.880	2.962	2.929		-	Cúcuta, La Nueva Sexta	3.600	3.680	3.627		-
Popayán, Plaza de mercado del barrio Bolívar	2.496	2.520	2.505		-	Manizales, Centro Galerías	2.996	3.524	3.163		=
Santa Marta (Magdalena)	2.280	2.320	2.297		-	Medellín, Central Mayorista de Antioquia	2.320	2.360	2.346		-
Sincelejo, Nuevo Mercado	2.140	2.240	2.183		=	Medellín, Plaza Minorista "José María Villa"	2.480	2.640	2.560		-
Tuluá (Valle del Cauca)	2.450	3.120	2.765		=	Palmira (Valle del Cauca)	3.160	3.400	3.290		-
Tunja, Complejo de Servicios del Sur	2.600	2.700	2.647		-	Pamplona (Norte de Santander)	2.870	2.957	2.928		=
Valledupar, Mercado Nuevo	2.320	2.500	2.407		=	Pasto, El Potrerillo	2.200	2.640	2.365		-
Villavicencio, CAV	2.800	2.800	2.800		=	Pereira, Mercasa	2.655	3.100	2.918		+
Arroz de segunda						Popayán, Plaza de mercado del barrio Bolívar	2.720	2.880	2.795		-
Barranquilla, Barranquillita	2.411	2.422	2.418		+	Santa Marta (Magdalena)	2.909	2.909	2.909		=
Barranquilla, Granabastos	2.400	2.444	2.428		+	Sincelejo, Nuevo Mercado	3.000	3.300	3.150		=
Bogotá, D.C., Corabastos	2.520	2.646	2.602		+	Tuluá (Valle del Cauca)	3.424	3.600	3.541		=
Cartagena, Bazurto	2.333	2.400	2.356		+	Tunja, Complejo de Servicios del Sur	2.600	2.640	2.613		-
Sincelejo, Nuevo Mercado	2.000	2.044	2.022		=	Valledupar, Mercado Nuevo	4.000	4.000	4.000		=
Arroz excelso						Villavicencio, CAV	2.652	3.122	2.852		-
Barranquilla, Barranquillita	2.864	2.880	2.875		+	Cuchuco de cebada					
Barranquilla, Granabastos	2.880	2.976	2.934		=	Bucaramanga, Centroabastos	2.560	2.800	2.640		=
Bucaramanga, Centroabastos	3.000	3.056	3.021		-	Bucaramanga, Mercados del centro	2.320	2.640	2.480		-
Cartagena, Bazurto	2.920	2.920	2.920		=						
Ibagué, Plaza La 21	2.640	2.760	2.680		=						

BOLETÍN SEMANAL PRECIOS MAYORISTAS

Cuadro 5. Mercados mayoristas. Precios de venta de granos y cereales (continuación)
2020 (14 al 20 de noviembre)

Productos y mercados	Pesos por kilogramo				Tendencia	Productos y mercados	Pesos por kilogramo				Tendencia
	Mínimo	Máximo	Medio				Mínimo	Máximo	Medio		
Cuchuco de maíz						Fríjol cargamento blanco (continuación)					
Bucaramanga, Centroabastos	2.560	2.800	2.699	=		Peñol (Antioquia)	5.700	5.900	5.800	+	
Bucaramanga, Mercados del centro	2.400	2.640	2.500	+		San Vicente (Antioquia)	5.700	6.000	5.900	-	
Cali, La Floresta	1.400	1.600	1.500	+		Sonsón (Antioquia)	6.000	6.200	6.100	+	
Cali, Santa Helena	1.500	1.600	1.533	=		Fríjol cargamento rojo					
Cali, Siloé	1.480	1.600	1.540	+		Armenia, Mercar	6.872	7.313	7.078	=	
Florencia (Caquetá)	2.160	2.240	2.200	-		Bogotá, D.C., Corabastos	5.600	5.880	5.753	+	
Ibagué, Plaza La 21	2.232	2.304	2.256	-		Bogotá, D.C., Paloquemao	6.320	7.040	6.560	+	
Montería, Mercado del Sur	1.300	1.380	1.335	-		Bogotá, D.C., Plaza España	6.000	6.632	6.344	+	
Popayán, Plaza de mercado del barrio Bolívar	1.200	1.232	1.216	-		Bogotá, D.C., Plaza Las Flores	6.000	6.560	6.340	+	
Sincelejo, Nuevo Mercado	2.000	2.200	2.067	=		Cartago (Valle del Cauca)	5.024	5.600	5.275	-	
Fríjol bolón						El Carmen de Viboral (Antioquia)	4.000	4.200	4.100	-	
Armenia, Mercar	7.313	7.401	7.357	=		Ibagué, Plaza La 21	4.320	4.820	4.645	-	
Bogotá, D.C., Corabastos	6.800	6.960	6.900	+		Manizales, Centro Galerías	6.432	6.608	6.520	-	
Bogotá, D.C., Plaza España	6.872	7.280	7.091	+		Marinilla (Antioquia)	3.800	4.100	3.950	-	
Bogotá, D.C., Plaza Las Flores	6.560	6.800	6.700	-		Medellín, Central Mayorista de Antioquia	5.400	5.600	5.500	+	
Cartago (Valle del Cauca)	6.000	6.400	6.173	+		Medellín, Plaza Minorista "José María Villa"	5.900	6.100	6.000	+	
Pereira, Mercasa	6.900	7.500	7.233	-		Peñol (Antioquia)	4.350	4.450	4.395	+	
Popayán, Plaza de mercado del barrio Bolívar	7.600	7.680	7.627	-		Pereira, Mercasa	6.160	7.200	6.827	-	
Tuluá (Valle del Cauca)	6.400	6.696	6.552	=		San Vicente (Antioquia)	3.800	4.000	3.963	-	
Villavicencio, CAV	6.661	6.957	6.763	-		Villavicencio, CAV	5.565	6.304	5.815	-	
Fríjol cabeza negra importado						Fríjol nima calima					
Barranquilla, Barranquillita	6.300	6.500	6.433	+		Armenia, Mercar	6.035	6.344	6.182	=	
Cartagena, Bazarro	6.500	7.000	6.625	+		Bogotá, D.C., Corabastos	5.260	5.402	5.347	+	
Montería, Mercado del Sur	6.900	7.000	6.975	-		Bogotá, D.C., Paloquemao	5.600	5.760	5.680	+	
Santa Marta (Magdalena)	5.091	5.455	5.227	=		Bogotá, D.C., Plaza Las Flores	5.520	6.000	5.760	-	
Fríjol cabeza negra nacional						Cartago (Valle del Cauca)	4.520	5.400	4.907	-	
Barranquilla, Granabastos	6.500	6.600	6.563	+		Florencia (Caquetá)	4.720	4.800	4.760	=	
Sincelejo, Nuevo Mercado	6.000	6.200	6.100	=		Manizales, Centro Galerías	5.727	5.903	5.815	-	
Valledupar, Mercado Nuevo	6.000	7.000	6.333	=		Medellín, Central Mayorista de Antioquia	4.500	5.000	4.825	+	
Fríjol calima						Neiva, Surabastos	4.160	4.400	4.320	-	
Buenaventura (Valle del Cauca)	5.008	5.200	5.096	+		Villavicencio, CAV	5.217	5.217	5.217	-	
Cali, La Floresta	4.600	4.800	4.667	-		Fríjol palomito importado					
Cali, Santa Helena	5.040	5.200	5.093	+		Barranquilla, Barranquillita	6.200	6.300	6.233	-	
Cali, Siloé	4.960	5.120	5.040	=		Barranquilla, Granabastos	6.500	6.600	6.570	=	
Palmira (Valle del Cauca)	5.100	5.260	5.200	-		Cartagena, Bazarro	6.500	6.500	6.500	=	
Popayán, Plaza de mercado del barrio Bolívar	6.080	6.160	6.112	-		Santa Marta (Magdalena)	4.364	4.727	4.500	=	
Tuluá (Valle del Cauca)	5.200	6.040	5.613	=		Fríjol radical					
Fríjol cargamento blanco						Bogotá, D.C., Paloquemao	5.600	5.760	5.680	+	
El Carmen de Viboral (Antioquia)	6.200	6.300	6.250	-		Bucaramanga, Centroabastos	5.565	5.957	5.761	-	
Marinilla (Antioquia)	5.800	6.000	5.925	+		Medellín, Central Mayorista de Antioquia	4.500	5.000	4.800	+	
Medellín, Central Mayorista de Antioquia	6.400	6.800	6.625	+		Fríjol Uribe rosado					
Medellín, Plaza Minorista "José María Villa"	6.900	7.100	7.000	+		Cartago (Valle del Cauca)	4.560	5.040	4.800	+	
						Medellín, Central Mayorista de Antioquia	4.500	5.000	4.700	=	

Cuadro 5. Mercados mayoristas. Precios de venta de granos y cereales (continuación)
2020 (14 al 20 de noviembre)

Productos y mercados	Pesos por kilogramo				Tendencia	Productos y mercados	Pesos por kilogramo				Tendencia
	Mínimo	Máximo	Medio				Mínimo	Máximo	Medio		
Frijol Zaragoza						Lenteja importada (continuación)					
Barranquilla, Barranquillita	5.300	5.500	5.367	=		Ibagué, Plaza La 21	2.980	3.200	3.055	+	
Barranquilla, Granabastos	5.000	5.100	5.038	-		Manizales, Centro Galerías	3.744	3.965	3.827	-	
Cartagena, Bazurto	5.500	5.600	5.550	-		Medellín, Central Mayorista de Antioquia	3.120	3.200	3.180	+	
Cúcuta, Cenabastos	5.000	5.200	5.067	=		Medellín, Plaza Minorista "José María Villa"	3.200	3.360	3.280	+	
Cúcuta, La Nueva Sexta	5.500	6.000	5.667	-		Montería, Mercado del Sur	3.400	3.460	3.440	=	
Montería, Mercado del Sur	5.060	5.140	5.100	=		Neiva, Surabastos	3.040	3.360	3.240	-	
Santa Marta (Magdalena)	6.182	6.255	6.200	-		Palmira (Valle del Cauca)	3.300	3.360	3.325	=	
Sincelejo, Nuevo Mercado	4.600	5.000	4.900	=		Pamplona (Norte de Santander)	3.478	3.739	3.652	+	
Valledupar, Mercado Nuevo	6.000	6.000	6.000	=		Pasto, El Potrerillo	2.720	3.000	2.890	+	
						Pereira, Mercasa	3.530	4.000	3.777	-	
Garbanzo importado						Popayán, Plaza de mercado del barrio Bolívar	4.080	4.160	4.112	=	
Arauca (Arauca)	5.833	6.167	5.992	+		Santa Marta (Magdalena)	3.182	3.273	3.227	=	
Armenia, Mercar	3.965	4.405	4.185	=		Sincelejo, Nuevo Mercado	3.000	3.500	3.225	=	
Bogotá, D.C., Corabastos	5.540	5.580	5.565	+		Tuluá (Valle del Cauca)	3.648	3.840	3.749	=	
Bogotá, D.C., Paloquemao	6.224	6.640	6.336	+		Tunja, Complejo de Servicios del Sur	2.900	3.000	2.953	-	
Bogotá, D.C., Plaza España	5.600	5.760	5.653	+		Valledupar, Mercado Nuevo	4.000	4.000	4.000	=	
Bogotá, D.C., Plaza Las Flores	6.160	6.720	6.480	++		Villavicencio, CAV	3.087	3.783	3.452	+	
Bucaramanga, Mercados del centro	3.826	4.348	4.092	+							
Cartago (Valle del Cauca)	3.816	4.400	4.072	=		Maíz amarillo cáscara					
Cúcuta, Cenabastos	5.200	5.500	5.367	+		Bogotá, D.C., Corabastos	1.440	1.540	1.483	-	
Cúcuta, La Nueva Sexta	4.000	5.000	4.500	-		Bogotá, D.C., Paloquemao	1.440	1.520	1.500	-	
Medellín, Central Mayorista de Antioquia	3.520	3.860	3.685	-		Manizales, Centro Galerías	1.400	1.440	1.413	-	
Medellín, Plaza Minorista "José María Villa"	3.760	3.920	3.840	=		Medellín, Central Mayorista de Antioquia	1.300	1.500	1.375	++	
Neiva, Surabastos	4.160	4.400	4.300	+		Medellín, Plaza Minorista "José María Villa"	1.400	1.500	1.450	+	
Pamplona (Norte de Santander)	3.739	3.739	3.739	=		Montería, Mercado del Sur	1.000	1.080	1.040	-	
Pereira, Mercasa	3.530	4.000	3.777	-		Neiva, Surabastos	1.194	1.210	1.206	+	
Tunja, Complejo de Servicios del Sur	4.700	4.800	4.733	+		Pasto, El Potrerillo	950	975	963	-	
Villavicencio, CAV	3.600	4.160	3.813	-		Sincelejo, Nuevo Mercado	1.000	1.044	1.011	=	
						Sonsón (Antioquia)	1.100	1.200	1.125	+	
Lenteja importada						Valledupar, Mercado Nuevo	1.200	1.200	1.200	=	
Arauca (Arauca)	3.696	4.560	4.124	-							
Armenia, Mercar	3.260	3.392	3.333	=		Maíz amarillo cáscara importado					
Barranquilla, Barranquillita	3.000	3.100	3.033	=		Medellín, Central Mayorista de Antioquia	1.100	1.200	1.175	+	
Barranquilla, Granabastos	3.100	3.180	3.145	=							
Bogotá, D.C., Corabastos	2.840	3.140	2.960	-		Maíz amarillo trillado					
Bogotá, D.C., Paloquemao	3.840	4.000	3.960	+		Armenia, Mercar	1.360	1.400	1.380	-	
Bogotá, D.C., Plaza España	3.400	3.520	3.448	+		Barranquilla, Barranquillita	1.475	1.525	1.507	+	
Bogotá, D.C., Plaza Las Flores	3.200	3.840	3.620	+		Barranquilla, Granabastos	1.475	1.500	1.494	+	
Bucaramanga, Centroabastos	3.304	3.652	3.514	-		Cali, La Floresta	1.640	1.700	1.680	+	
Bucaramanga, Mercados del centro	3.478	3.696	3.554	+		Cali, Santa Helena	1.560	1.600	1.587	=	
Buenaventura (Valle del Cauca)	3.480	3.600	3.523	+		Cali, Siloé	1.600	1.700	1.650	=	
Cali, La Floresta	3.200	3.400	3.267	=		Cartagena, Bazurto	1.875	2.050	1.956	-	
Cali, Santa Helena	3.200	3.360	3.307	+		Medellín, Central Mayorista de Antioquia	1.400	1.500	1.438	+	
Cali, Siloé	3.360	3.440	3.400	-		Medellín, Plaza Minorista "José María Villa"	1.500	1.600	1.550	+	
Cartagena, Bazurto	3.500	4.000	3.625	+		Montería, Mercado del Sur	1.400	1.460	1.435	=	
Cartago (Valle del Cauca)	3.056	3.304	3.187	+		Pereira, Mercasa	1.550	1.655	1.602	++	
Cúcuta, Cenabastos	3.200	3.400	3.300	-							
Cúcuta, La Nueva Sexta	3.500	3.750	3.667	+							
Florencia (Caquetá)	3.200	3.360	3.280	=							

Cuadro 5. Mercados mayoristas. Precios de venta de granos y cereales (conclusión)
2020 (14 al 20 de noviembre)

Productos y mercados	Pesos por kilogramo				Tendencia	Productos y mercados	Pesos por kilogramo				Tendencia
	Mínimo	Máximo	Medio	Precios			Mínimo	Máximo	Medio	Precios	
Maíz amarillo trillado (continuación)						Maíz blanco trillado (continuación)					
Santa Marta (Magdalena)	1.080	1.140	1.114		+	Medellín, Central Mayorista de Antioquia	1.200	1.350	1.275		-
Sincelejo, Nuevo Mercado	1.244	1.267	1.256		=	Medellín, Plaza Minorista "José María Villa"	1.500	1.500	1.500		=
Tuluá (Valle del Cauca)	1.600	1.600	1.600		=	Montería, Mercado del Sur	1.340	1.400	1.375		=
Maíz blanco cáscara						Neiva, Surabastos	1.500	1.520	1.510		-
Medellín, Central Mayorista de Antioquia	1.100	1.300	1.188		-	Palмира (Valle del Cauca)	1.500	1.600	1.540		-
Maíz blanco retrimado						Pereira, Mercasa	1.400	1.635	1.478		+
Cartago (Valle del Cauca)	1.480	1.560	1.520		-	Popayán, Plaza de mercado del barrio Bolívar	1.560	1.600	1.587		=
Maíz blanco trillado						Santa Marta (Magdalena)	1.600	1.700	1.653		n.d.
Armenia, Mercar	1.300	1.300	1.300		-	Sincelejo, Nuevo Mercado	1.244	1.267	1.256		=
Barranquilla, Barranquillita	1.525	1.575	1.551		-	Tuluá (Valle del Cauca)	1.400	1.500	1.447		=
Barranquilla, Granabastos	1.425	1.475	1.447		-	Tunja, Complejo de Servicios del Sur	1.640	1.700	1.680		-
Bogotá, D.C., Corabastos	1.400	1.440	1.427		-	Valledupar, Mercado Nuevo	1.400	1.500	1.447		=
Bogotá, D.C., Paloquemao	1.760	1.760	1.760		+	Villavicencio, CAV	1.490	1.500	1.496		=
Bogotá, D.C., Plaza España	1.520	1.600	1.573		=	Maíz pira					
Cali, La Floresta	1.560	1.640	1.600		+	Bogotá, D.C., Corabastos	2.932	3.000	2.955		+
Cali, Santa Helena	1.500	1.600	1.533		=	Bogotá, D.C., Paloquemao	4.160	4.480	4.290		+
Cali, Siloé	1.600	1.600	1.600		=	Cúcuta, Cenabastos	2.720	3.200	2.973		+
Cartagena, Bazurto	2.000	2.050	2.017		=	Cúcuta, La Nueva Sexta	2.852	3.160	3.017		=
Cartago (Valle del Cauca)	1.400	1.520	1.467		=	Medellín, Central Mayorista de Antioquia	3.040	3.200	3.110		+
Cúcuta, Cenabastos	1.700	1.900	1.780		+	Medellín, Plaza Minorista "José María Villa"	3.200	3.360	3.280		+
Cúcuta, La Nueva Sexta	1.667	1.833	1.722		-	Montería, Mercado del Sur	3.400	3.500	3.450		=
Florencia (Caquetá)	1.720	1.760	1.740		=	Villavicencio, CAV	2.843	3.478	3.178		-
Ibagué, Plaza La 21	1.320	1.336	1.327		=						
Manizales, Centro Galerías	1.520	1.680	1.600		=						
TENDENCIAS											
---		-		+		+++					
Variación mayor al -20 %		Variación entre 0 % y -10 %		Variación entre 0 % y 10 %		Variación mayor al 20 %					
--		=		++		n. d.					
Variación entre -10 % y -20 %		Variación igual a 0 %		Variación entre 10 % y 20 %		No disponible					

Cuadro 6. Mercados mayoristas. Precios de venta de huevos y lácteos 2020 (14 al 20 de noviembre)

Productos y mercados	Pesos por kilogramo				Tendencia	Productos y mercados	Pesos por kilogramo				Tendencia
	Mínimo	Máximo	Medio				Mínimo	Máximo	Medio		
Huevo blanco A						Huevo rojo A (continuación)					
Buenaventura (Valle del Cauca)	317	333	328	=		Pasto, El Potrerillo	313	317	316	+	
Cartago (Valle del Cauca)	260	287	273	+		Popayán, Plaza de mercado del barrio Bolívar	253	260	258	-	
Manizales, Centro Galerías	300	310	307	+		Sincelejo, Nuevo Mercado	323	333	330	+	
Medellín, Central Mayorista de Antioquia	360	370	365	++		Tuluá (Valle del Cauca)	267	285	278	=	
Medellín, Plaza Minorista "José María Villa"	340	350	345	++		Valledupar, Mercado Nuevo	300	317	308	+	
Pereira, La 41	300	300	300	=		Villavicencio, CAV	310	315	311	+	
Huevo blanco AA						Huevo rojo AA					
Cartago (Valle del Cauca)	280	300	290	=		Armenia, Mercar	300	310	303	=	
Cúcuta, La Nueva Sexta	311	322	317	=		Bogotá, D.C., Corabastos	320	333	324	++	
Manizales, Centro Galerías	310	320	317	+		Bogotá, D.C., Paloquemao	330	340	335	+	
Medellín, Central Mayorista de Antioquia	370	380	375	++		Bogotá, D.C., Plaza Las Flores	330	350	343	+	
Medellín, Plaza Minorista "José María Villa"	350	360	355	+		Cali, Galería Alameda	300	317	306	=	
Pereira, La 41	333	333	333	+		Cali, La Floresta	293	300	298	=	
Huevo blanco B							Cali, Santa Helena	300	317	308	=
Cartago (Valle del Cauca)	260	267	263	+++		Cali, Siloé	317	333	322	=	
Medellín, Central Mayorista de Antioquia	350	360	355	+++		Cartago (Valle del Cauca)	280	300	290	=	
Medellín, Plaza Minorista "José María Villa"	330	340	335	++		Cúcuta, Cenabastos	322	325	324	+	
Pereira, La 41	283	287	285	+		Ibagué, Plaza La 21	293	317	303	=	
Huevo blanco extra							Medellín, Central Mayorista de Antioquia	370	380	375	++
Manizales, Centro Galerías	330	350	340	+		Medellín, Plaza Minorista "José María Villa"	350	360	355	+	
Medellín, Central Mayorista de Antioquia	400	410	405	++		Montería, Mercado del Sur	293	303	299	-	
Medellín, Plaza Minorista "José María Villa"	380	390	385	+		Neiva, Surabastos	330	340	335	+	
Pereira, La 41	367	367	367	=		Palmira (Valle del Cauca)	300	320	311	+	
Huevo rojo A							Pamplona (Norte de Santander)	292	292	292	=
Armenia, Mercar	280	290	287	=		Pasto, El Potrerillo	320	327	325	+	
Bogotá, D.C., Corabastos	310	317	312	++		Popayán, Plaza de mercado del barrio Bolívar	290	293	292	-	
Bogotá, D.C., Paloquemao	320	330	323	++		Tuluá (Valle del Cauca)	267	300	281	=	
Bogotá, D.C., Plaza Las Flores	320	320	320	++		Valledupar, Mercado Nuevo	307	323	315	+	
Bucaramanga, Centroabastos	295	300	298	++		Villavicencio, CAV	320	333	323	+	
Cali, Santa Helena	267	283	279	+		Huevo rojo B					
Cali, Siloé	267	283	278	-		Armenia, Mercar	230	250	240	=	
Cartagena, Bazurto	333	333	333	+		Bogotá, D.C., Corabastos	300	300	300	++	
Cartago (Valle del Cauca)	260	287	273	+		Bogotá, D.C., Paloquemao	280	290	285	+	
Cúcuta, Cenabastos	311	314	313	=		Bucaramanga, Centroabastos	275	280	278	++	
Cúcuta, La Nueva Sexta	306	314	310	=		Cúcuta, Cenabastos	289	300	294	-	
Ibagué, Plaza La 21	267	283	279	-		Cúcuta, La Nueva Sexta	289	292	290	-	
Medellín, Central Mayorista de Antioquia	360	370	365	++		Ibagué, Plaza La 21	260	267	265	-	
Medellín, Plaza Minorista "José María Villa"	340	350	345	++		Medellín, Central Mayorista de Antioquia	350	360	355	+++	
Montería, Mercado del Sur	280	287	283	-		Medellín, Plaza Minorista "José María Villa"	330	340	335	++	
Neiva, Surabastos	310	320	315	+		Montería, Mercado del Sur	260	267	264	-	
Pamplona (Norte de Santander)	286	286	286	=		Neiva, Surabastos	300	300	300	+	
						Villavicencio, CAV	290	310	298	+	

Cuadro 6. Mercados mayoristas. Precios de venta de huevos y lácteos (continuación)
2020 (14 al 20 de noviembre)

Productos y mercados	Pesos por kilogramo				Tendencia	Productos y mercados	Pesos por kilogramo				Tendencia
	Mínimo	Máximo	Medio				Mínimo	Máximo	Medio		
Huevo rojo extra						Queso campesino (continuación)					
Armenia, Mercar	330	340	333	=		Cali, Santa Helena	11.000	11.500	11.125	=	
Bogotá, D.C., Corabastos	350	366	359	+		Cali, Siloé	10.700	11.000	10.900	=	
Bogotá, D.C., Paloquemao	350	360	355	+		Cúcuta, Cenabastos	12.500	13.000	12.750	=	
Bogotá, D.C., Plaza Las Flores	370	400	380	-		Florencia (Caquetá)	11.200	11.200	11.200	=	
Cali, Galería Alameda	367	367	367	-		Ibagué, Plaza La 21	8.400	9.000	8.650	=	
Cali, La Floresta	333	333	333	=		Manizales, Centro Galerías	9.000	9.000	9.000	=	
Cali, Siloé	367	400	383	+		Medellín, Central Mayorista de Antioquia	11.700	12.000	11.900	=	
Cúcuta, Cenabastos	319	333	326	-		Montería, Mercado del Sur	10.000	11.000	10.750	-	
Cúcuta, La Nueva Sexta	317	328	322	=		Palmira (Valle del Cauca)	12.000	12.500	12.250	+	
Ibagué, Plaza La 21	333	367	350	=		Tuluá (Valle del Cauca)	10.400	11.000	10.800	=	
Medellín, Central Mayorista de Antioquia	400	410	405	++		Villavicencio, CAV	10.000	11.000	10.750	+	
Medellín, Plaza Minorista "José María Villa"	380	390	385	+		Queso Caquetá					
Neiva, Surabastos	350	360	355	=		Cali, Galería Alameda	11.000	11.500	11.333	=	
Palmira (Valle del Cauca)	367	383	379	-		Cali, La Floresta	11.000	12.000	11.500	+	
Pasto, El Potrerillo	327	350	337	n.d.		Cali, Santa Helena	11.000	11.500	11.250	=	
Villavicencio, CAV	333	360	348	++		Cali, Siloé	11.000	11.500	11.333	=	
Leche en polvo						Palmira (Valle del Cauca)	12.000	13.000	12.625	+	
Armenia, Mercar	20.703	30.556	24.679	=		Popayán, Plaza de mercado del barrio Bolívar	11.200	11.400	11.333	-	
Barranquilla, Barranquillita	27.083	27.257	27.190	-		Tuluá (Valle del Cauca)	12.000	12.000	12.000	=	
Barranquilla, Granabastos	26.910	27.083	26.997	=		Queso costeño					
Bogotá, D.C., Corabastos	30.816	31.207	31.004	n.d.		Armenia, Mercar	13.200	13.440	13.280	+	
Bucaramanga, Centroabastos	28.733	31.076	29.983	+		Barranquilla, Barranquillita	10.500	10.500	10.500	-	
Bucaramanga, Mercados del centro	27.778	30.556	29.306	=		Barranquilla, Granabastos	11.000	11.300	11.167	+	
Buenaventura (Valle del Cauca)	22.386	30.443	26.236	+		Bogotá, D.C., Corabastos	12.500	13.000	12.650	-	
Cali, La Floresta	23.158	28.646	25.786	+		Bogotá, D.C., Paloquemao	13.000	14.000	13.250	-	
Cali, Santa Helena	22.368	28.212	25.305	+		Bogotá, D.C., Plaza España	12.000	13.000	12.667	+	
Cali, Siloé	23.158	28.385	25.750	+		Bogotá, D.C., Plaza Las Flores	13.000	13.000	13.000	=	
Cartagena, Bazaruto	26.910	29.167	27.539	+		Bucaramanga, Mercados del centro	12.000	13.000	12.250	=	
Cartago (Valle del Cauca)	19.298	25.781	22.739	-		Buenaventura (Valle del Cauca)	17.000	17.000	17.000	=	
Medellín, Central Mayorista de Antioquia	17.167	17.500	17.313	=		Cali, Galería Alameda	11.000	11.500	11.333	=	
Palmira (Valle del Cauca)	22.368	28.889	25.621	+		Cali, La Floresta	11.000	12.000	11.500	+	
Pamplona (Norte de Santander)	16.204	16.204	16.204	=		Cali, Santa Helena	11.000	11.500	11.250	=	
Pasto, El Potrerillo	21.930	22.807	22.215	-		Cali, Siloé	11.000	11.500	11.333	=	
Pereira, Mercasa	29.878	30.167	30.023	=		Cartagena, Bazaruto	11.500	12.000	11.750	=	
Popayán, Plaza de mercado del barrio Bolívar	22.544	25.781	24.186	=		Cartago (Valle del Cauca)	12.000	12.400	12.200	=	
Tuluá (Valle del Cauca)	20.088	26.059	23.156	=		Cúcuta, Cenabastos	14.000	15.000	14.500	=	
Valledupar, Mercado Nuevo	26.042	27.083	26.563	=		Manizales, Centro Galerías	13.000	13.000	13.000	+	
Villavicencio, CAV	31.554	31.667	31.610	+		Medellín, Central Mayorista de Antioquia	13.000	14.000	13.333	=	
Queso campesino						Medellín, Plaza Minorista "José María Villa"	12.000	12.000	12.000	=	
Armenia, Mercar	10.000	10.500	10.167	=		Montería, Mercado del Sur	11.000	12.000	11.750	-	
Bogotá, D.C., Corabastos	8.600	9.000	8.850	+		Palmira (Valle del Cauca)	12.000	13.000	12.625	+	
Bogotá, D.C., Paloquemao	9.000	9.000	9.000	-		Santa Marta (Magdalena)	10.900	11.500	11.133	=	
Bogotá, D.C., Plaza España	9.000	9.000	9.000	-		Sincelejo, Nuevo Mercado	11.000	11.000	11.000	+	
Bogotá, D.C., Plaza Las Flores	8.000	8.400	8.267	-		Valledupar, Mercado Nuevo	11.500	13.000	12.000	=	
Bucaramanga, Mercados del centro	10.000	11.000	10.667	=		Villavicencio, CAV	11.400	11.400	11.400	-	
Cali, Galería Alameda	11.000	11.500	11.167	=							
Cali, La Floresta	10.500	11.000	10.833	=							

Cuadro 6. Mercados mayoristas. Precios de venta de huevos y lácteos (conclusión)
2020 (14 al 20 de noviembre)

Productos y mercados	Pesos por kilogramo				Tendencia	Productos y mercados	Pesos por kilogramo				Tendencia
	Mínimo	Máximo	Medio	Precios			Mínimo	Máximo	Medio	Precios	
Queso cuajada						Queso doble crema					
Armenia, Mercar	8.500	9.000	8.667		=	Armenia, Mercar	12.000	12.500	12.167		=
Bogotá, D.C., Corabastos	9.500	10.000	9.750		-	Bogotá, D.C., Corabastos	10.000	10.000	10.000		=
Bogotá, D.C., Paloquemao	9.000	9.600	9.150		-	Bogotá, D.C., Paloquemao	10.000	10.400	10.200		=
Bogotá, D.C., Plaza Las Flores	9.000	9.000	9.000		-	Bogotá, D.C., Plaza España	10.000	10.800	10.400		+
Bucaramanga, Mercados del centro	11.000	11.000	11.000		+	Bogotá, D.C., Plaza Las Flores	10.000	11.200	10.500		=
Buenaventura (Valle del Cauca)	10.000	11.000	10.667		-	Bucaramanga, Mercados del centro	11.000	13.000	11.750		-
Cali, Galería Alameda	7.800	8.000	7.933		+	Buenaventura (Valle del Cauca)	11.200	12.000	11.733		=
Cali, La Floresta	7.800	8.000	7.933		=	Cali, Galería Alameda	11.500	12.000	11.667		-
Cali, Santa Helena	7.400	7.700	7.525		+	Cali, La Floresta	11.000	12.000	11.500		=
Cali, Siloé	7.700	8.000	7.800		+	Cali, Santa Helena	11.000	12.000	11.500		+
Cartago (Valle del Cauca)	8.600	8.600	8.600		=	Cali, Siloé	11.500	12.000	11.667		-
Cúcuta, Cenabastos	11.000	11.000	11.000		=	Cúcuta, Cenabastos	12.000	12.000	12.000		=
Medellín, Central Mayorista de Antioquia	12.000	13.000	12.333		=	Florencia (Caquetá)	11.600	12.000	11.800		=
Medellín, Plaza Minorista "José María Villa"	8.500	8.500	8.500		=	Ibagué, Plaza La 21	11.600	11.800	11.650		=
Palmira (Valle del Cauca)	9.000	10.000	9.500		=	Medellín, Central Mayorista de Antioquia	11.400	12.000	11.800		=
Popayán, Plaza de mercado del barrio Bolívar	8.000	8.400	8.200		=	Palmira (Valle del Cauca)	12.000	13.000	12.375		+
Tuluá (Valle del Cauca)	8.000	9.000	8.333		=	Popayán, Plaza de mercado del barrio Bolívar	11.200	11.300	11.267		=
Villavicencio, CAV	10.600	11.000	10.900		+	Tuluá (Valle del Cauca)	11.200	12.000	11.733		=
						Villavicencio, CAV	11.600	12.000	11.700		=

TENDENCIAS

---	-	+	+++
Variación mayor al -20 %	Variación entre 0 % y -10 %	Variación entre 0 % y 10 %	Variación mayor al 20 %
--	=	++	n. d.
Variación entre -10 % y -20 %	Variación igual a 0 %	Variación entre 10 % y 20 %	No disponible

BOLETÍN SEMANAL PRECIOS MAYORISTAS

Cuadro 7. Mercados mayoristas. Precios de venta de carnes 2020 (14 al 20 de noviembre)

Productos y mercados	Pesos por kilogramo				Tendencia	Productos y mercados	Pesos por kilogramo				Tendencia
	Mínimo	Máximo	Medio				Mínimo	Máximo	Medio		
Alas de pollo con costillar						Carne de cerdo, brazo sin hueso (continuación)					
Armenia, Mercar	8.000	8.400	8.267	=		Bogotá, D.C., Plaza Las Flores	12.000	13.000	12.525	+	
Barranquilla, Barranquillita	5.500	5.600	5.550	+		Buenaventura (Valle del Cauca)	15.000	15.600	15.200	+	
Barranquilla, Granabastos	5.200	5.200	5.200	=		Cali, Santa Helena	12.000	13.000	12.500	-	
Bogotá, D.C., Frigorífico Ble Ltda.	5.000	5.200	5.067	-		Cartagena, Bazurto	13.000	14.500	13.750	-	
Bogotá, D.C., Frigorífico Guadalupe	5.000	5.500	5.125	-		Ibagué, Plaza La 21	13.000	14.000	13.375	=	
Bogotá, D.C., Plaza Las Flores	4.000	4.400	4.225	-		Malambo (Atlántico), Carnes y carnes	11.000	11.000	11.000	=	
Buenaventura (Valle del Cauca)	7.000	7.200	7.067	+		Medellín, Central Mayorista de Antioquia	12.600	13.500	13.025	+	
Cali, Galería Alameda	6.000	6.200	6.133	-		Montería, Mercado del Sur	12.000	13.000	12.750	=	
Cali, Santa Helena	5.800	6.200	6.050	+		Palmira (Valle del Cauca)	12.400	13.000	12.725	-	
Cartagena, Bazurto	5.300	5.800	5.500	-		Pasto, El Potrerillo	14.000	15.000	14.750	+	
Florencia (Caquetá)	5.800	5.800	5.800	=		Pereira, La 41	14.000	15.000	14.333	+	
Ibagué, Plaza La 21	4.800	5.200	5.000	+		Popayán, Plaza de mercado del barrio Bolívar	12.600	12.600	12.600	+	
Montería, Mercado del Sur	5.400	5.500	5.450	=		Sincedejo, Nuevo Mercado	12.000	12.000	12.000	=	
Neiva, Surabastos	4.400	4.600	4.450	+		Tuluá (Valle del Cauca)	11.700	12.000	11.900	=	
Palmira (Valle del Cauca)	6.200	6.500	6.375	=		Valledupar, Mercado Nuevo	13.000	13.000	13.000	=	
Sincedejo, Nuevo Mercado	4.600	4.600	4.600	=		Villavicencio, CAV	12.000	13.000	12.600	+	
Tuluá (Valle del Cauca)	5.400	6.000	5.667	=		Yopal (Casanare)	13.000	13.000	13.000	=	
Valledupar, Mercado Nuevo	5.000	5.600	5.300	=							
Villavicencio, CAV	5.000	5.400	5.200	+							
Alas de pollo sin costillar						Carne de cerdo, cabeza de lomo					
Arauca (Arauca)	6.600	6.700	6.633	=		Bogotá, D.C., Frigorífico Ble Ltda.	12.500	13.400	12.975	-	
Bogotá, D.C., Corabastos	6.500	7.500	6.867	=		Bogotá, D.C., Frigorífico Guadalupe	12.500	13.500	12.875	+	
Bogotá, D.C., Frigorífico Ble Ltda.	8.000	8.000	8.000	++		Bogotá, D.C., Paloquemao	12.800	13.000	12.950	+	
Bogotá, D.C., Frigorífico Guadalupe	7.000	7.500	7.250	+		Bogotá, D.C., Plaza Las Flores	12.000	13.000	12.500	+	
Bogotá, D.C., Paloquemao	8.000	8.000	8.000	=		Cúcuta, Cenabastos	13.500	14.000	13.750	=	
Bogotá, D.C., Plaza Las Flores	6.800	7.000	6.933	+		Cúcuta, La Nueva Sexta	14.000	15.000	14.333	+	
Bucaramanga, Frigoríficos	8.500	8.500	8.500	=		Ibagué, Plaza La 21	13.000	14.000	13.375	+	
Cúcuta, Cenabastos	6.100	6.500	6.367	=		Villavicencio, CAV	12.000	13.000	12.600	+	
Medellín, Central Mayorista de Antioquia	8.500	9.500	9.000	+		Yopal (Casanare)	13.000	13.000	13.000	=	
Medellín, Plaza Minorista "José María Villa"	7.400	7.600	7.500	=							
Carne de cerdo, brazo con hueso						Carne de cerdo, costilla					
Barranquilla, Barranquillita	10.400	10.500	10.467	=		Barranquilla, Barranquillita	10.400	10.500	10.467	=	
Bogotá, D.C., Frigorífico Ble Ltda.	11.600	13.000	12.400	-		Bogotá, D.C., Frigorífico Ble Ltda.	13.600	14.000	13.900	+	
Bogotá, D.C., Frigorífico Guadalupe	11.500	12.000	11.750	-		Bogotá, D.C., Frigorífico Guadalupe	14.000	15.000	14.250	+	
Bogotá, D.C., Paloquemao	11.500	11.800	11.575	+		Bogotá, D.C., Paloquemao	13.500	14.000	13.750	=	
Bogotá, D.C., Plaza Las Flores	11.000	12.000	11.500	-		Bogotá, D.C., Plaza Las Flores	13.500	14.800	14.200	-	
Cartagena, Bazurto	10.500	10.500	10.500	=		Buenaventura (Valle del Cauca)	15.000	15.000	15.000	+	
Cúcuta, Cenabastos	13.000	13.000	13.000	=		Cali, Santa Helena	12.000	13.000	12.500	-	
Malambo (Atlántico), Carnes y carnes	10.000	10.000	10.000	=		Cartagena, Bazurto	13.000	14.500	13.500	=	
Montería, Mercado del Sur	11.000	11.000	11.000	=		Cúcuta, Cenabastos	14.000	14.000	14.000	=	
Sincedejo, Nuevo Mercado	8.000	8.000	8.000	=		Cúcuta, La Nueva Sexta	15.000	15.000	15.000	=	
Valledupar, Mercado Nuevo	12.000	12.000	12.000	=		Florencia (Caquetá)	15.000	15.000	15.000	=	
						Ibagué, Plaza La 21	14.000	15.000	14.250	=	
						Malambo (Atlántico), Carnes y carnes	14.000	14.000	14.000	=	
						Manizales, Centro Galerías	14.000	15.000	14.333	=	
						Medellín, Central Mayorista de Antioquia	16.000	19.000	17.275	++	
						Medellín, Plaza Minorista "José María Villa"	14.000	15.000	14.500	=	
						Montería, Mercado del Sur	12.000	13.000	12.250	=	
						Palmira (Valle del Cauca)	12.500	13.000	12.750	+	
						Pasto, El Potrerillo	14.000	15.000	14.333	++	

Cuadro 7. Mercados mayoristas. Precios de venta de carnes (continuación)
2020 (14 al 20 de noviembre)

Productos y mercados	Pesos por kilogramo				Tendencia	Productos y mercados	Pesos por kilogramo				Tendencia
	Mínimo	Máximo	Medio				Mínimo	Máximo	Medio		
Carne de cerdo, costilla (continuación)						Carne de cerdo, lomo sin hueso (continuación)					
Pereira, La 41	15.000	16.000	15.333		+	Buenaventura (Valle del Cauca)	16.000	17.000	16.667		=
Popayán, Plaza de mercado del barrio Bolívar	10.400	10.400	10.400		+	Cali, Santa Helena	14.500	15.500	15.000		-
Tuluá (Valle del Cauca)	11.000	12.000	11.567		=	Cartagena, Bazurto	16.000	16.500	16.250		+
Tunja, Complejo de Servicios del Sur	14.000	14.000	14.000		+	Cúcuta, Cenabastos	15.000	15.000	15.000		+
Valledupar, Mercado Nuevo	12.000	12.000	12.000		=	Cúcuta, La Nueva Sexta	15.000	15.000	15.000		=
Villavicencio, CAV	13.000	14.000	13.250		-	Florencia (Caquetá)	16.000	16.000	16.000		=
Yopal (Casanare)	13.000	13.000	13.000		=	Ibagué, Plaza La 21	15.000	18.000	15.875		+
Carne de cerdo en canal						Malambo (Atlántico), Carnes y carnes	17.000	17.000	17.000		=
Bogotá, D.C., Frigorífico Guadalupe	9.600	9.760	9.680		-	Manizales, Centro Galerías	16.000	17.000	16.667		=
Ibagué, Plaza La 21	9.520	9.720	9.630		+	Medellín, Central Mayorista de Antioquia	15.350	18.000	16.813		+
Malambo (Atlántico), Carnes y carnes	9.600	9.600	9.600		=	Medellín, Plaza Minorista "José María Villa"	13.800	14.200	14.000		=
Pereira, La 41	9.000	9.300	9.167		++	Montería, Mercado del Sur	14.500	14.500	14.500		=
Popayán, Plaza de mercado del barrio Bolívar	7.300	7.400	7.333		+	Neiva, Surabastos	13.600	14.000	13.900		+
Carne de cerdo, espinazo						Palmira (Valle del Cauca)	15.000	16.000	15.500		+
Buenaventura (Valle del Cauca)	10.000	11.000	10.333		+	Pasto, El Potrerillo	16.000	17.000	16.750		+
Cali, Santa Helena	7.000	8.000	7.500		=	Pereira, La 41	16.000	17.000	16.333		=
Cúcuta, Cenabastos	4.000	4.000	4.000		=	Popayán, Plaza de mercado del barrio Bolívar	17.000	17.000	17.000		+
Manizales, Centro Galerías	8.000	10.000	9.000		=	Bolívar	12.000	13.000	12.500		+
Medellín, Central Mayorista de Antioquia	6.000	8.000	7.075		-	Sincelejo, Nuevo Mercado	12.000	13.000	12.500		+
Medellín, Plaza Minorista "José María Villa"	6.800	7.000	6.900		=	Tuluá (Valle del Cauca)	15.000	16.000	15.567		=
Montería, Mercado del Sur	11.800	12.000	11.950		=	Tunja, Complejo de Servicios del Sur	13.000	14.000	13.333		=
Neiva, Surabastos	4.400	5.000	4.700		-	Valledupar, Mercado Nuevo	17.000	17.000	17.000		=
Palmira (Valle del Cauca)	7.000	8.000	7.550		+	Carne de cerdo, pernil con hueso					
Pasto, El Potrerillo	6.000	8.000	7.000		=	Barranquilla, Barranquillita	10.400	10.500	10.467		=
Pereira, La 41	9.000	10.000	9.333		=	Bogotá, D.C., Frigorífico Ble Ltda.	13.000	15.000	14.050		+
Popayán, Plaza de mercado del barrio Bolívar	7.600	7.800	7.667		+	Bogotá, D.C., Frigorífico Guadalupe	13.000	13.500	13.125		+
Tuluá (Valle del Cauca)	8.000	9.000	8.333		=	Bogotá, D.C., Plaza Las Flores	12.000	12.000	12.000		-
Tunja, Complejo de Servicios del Sur	8.500	8.500	8.500		+	Cúcuta, Cenabastos	13.000	13.500	13.250		=
Carne de cerdo, lomo con hueso						Cúcuta, La Nueva Sexta	13.000	14.000	13.333		+
Barranquilla, Barranquillita	10.400	10.500	10.467		=	Ibagué, Plaza La 21	13.000	14.000	13.525		+
Cartagena, Bazurto	11.000	12.800	11.933		+	Malambo (Atlántico), Carnes y carnes	11.000	11.000	11.000		=
Cúcuta, Cenabastos	13.500	14.000	13.750		=	Montería, Mercado del Sur	11.500	12.000	11.875		+
Cúcuta, La Nueva Sexta	14.000	15.000	14.667		+	Sincelejo, Nuevo Mercado	9.000	9.000	9.000		=
Malambo (Atlántico), Carnes y carnes	12.000	12.000	12.000		=	Valledupar, Mercado Nuevo	12.000	12.000	12.000		=
Montería, Mercado del Sur	11.000	12.000	11.500		=	Villavicencio, CAV	12.000	12.000	12.000		+
Sincelejo, Nuevo Mercado	8.000	8.000	8.000		=	Yopal (Casanare)	12.000	12.000	12.000		=
Valledupar, Mercado Nuevo	12.000	12.000	12.000		=	Carne de cerdo, pernil sin hueso					
Carne de cerdo, lomo sin hueso						Bogotá, D.C., Frigorífico Ble Ltda.	13.000	13.800	13.375		+
Barranquilla, Barranquillita	14.000	15.000	14.333		=	Bogotá, D.C., Frigorífico Guadalupe	13.500	14.000	13.875		+
Bogotá, D.C., Frigorífico Ble Ltda.	14.500	16.000	15.150		+	Bogotá, D.C., Plaza Las Flores	13.000	13.500	13.375		+
Bogotá, D.C., Frigorífico Guadalupe	14.000	15.000	14.500		-	Buenaventura (Valle del Cauca)	15.000	15.600	15.200		+
Bogotá, D.C., Paloquemao	15.000	15.200	15.100		+	Cali, Santa Helena	13.500	14.500	14.000		+
Bogotá, D.C., Plaza Las Flores	14.000	15.000	14.625		+	Cúcuta, Cenabastos	13.500	14.000	13.750		=
						Cúcuta, La Nueva Sexta	13.000	14.000	13.667		=
						Ibagué, Plaza La 21	13.900	15.000	14.450		=
						Malambo (Atlántico), Carnes y carnes	14.000	14.000	14.000		=
						Manizales, Centro Galerías	14.000	15.000	14.333		=
						Medellín, Central Mayorista de Antioquia	13.600	15.000	14.400		+

Cuadro 7. Mercados mayoristas. Precios de venta de carnes (continuación)
2020 (14 al 20 de noviembre)

Productos y mercados	Pesos por kilogramo				Tendencia	Productos y mercados	Pesos por kilogramo				Tendencia
	Mínimo	Máximo	Medio				Mínimo	Máximo	Medio		
Carne de cerdo, pernil sin hueso (continuación)						Carne de res, bola de brazo					
Medellín, Plaza Minorista "José María Villa"	12.800	13.200	13.000	=		Barranquilla, Barranquillita	14.000	14.300	14.125	+	
Montería, Mercado del Sur	14.000	14.000	14.000	=		Barranquilla, Granabastos	14.600	15.000	14.800	-	
Palmira (Valle del Cauca)	13.000	14.200	13.800	+		Bogotá, D.C., Paloquemao	15.000	15.500	15.125	+	
Pasto, El Potrerillo	16.000	16.000	16.000	=		Bucaramanga, Frigoríficos	20.200	20.800	20.500	=	
Pereira, La 41	14.000	15.000	14.667	=		Buenaventura (Valle del Cauca)	17.400	18.400	18.067	=	
Popayán, Plaza de mercado del barrio Bolívar	13.600	13.600	13.600	+		Cali, Santa Helena	17.000	17.500	17.225	+	
Sincelejo, Nuevo Mercado	12.000	12.000	12.000	=		Cartagena, Bazurto	17.000	18.000	17.500	+	
Tuluá (Valle del Cauca)	13.700	14.000	13.867	=		Cúcuta, Cenabastos	14.500	16.000	15.167	=	
Tunja, Complejo de Servicios del Sur	12.000	12.000	12.000	-		Cúcuta, La Nueva Sexta	14.000	16.000	14.667	+	
Villavicencio, CAV	13.000	13.000	13.000	=		Ibagué, Plaza La 21	15.600	17.800	16.300	+	
Yopal (Casanare)	13.000	13.000	13.000	=		Malambo (Atlántico), Carnes y carnes	18.900	18.900	18.900	-	
						Manizales, Centro Galerías	15.000	16.000	15.667	=	
Carne de cerdo, tocineta plancha						Medellín, Central Mayorista de Antioquia	18.000	21.800	19.625	-	
Manizales, Centro Galerías	12.000	14.000	13.000	=		Montería, Mercado del Sur	14.000	15.000	14.475	=	
						Palmira (Valle del Cauca)	17.400	18.200	17.900	+	
Carne de cerdo, tocino barriga						Pasto, El Potrerillo	15.000	16.000	15.500	+	
Bogotá, D.C., Frigorífico Ble Ltda.	11.800	13.500	12.950	-		Pereira, La 41	18.000	19.000	18.333	=	
Bogotá, D.C., Frigorífico Guadalupe	12.000	13.000	12.500	+		Popayán, Plaza de mercado del barrio Bolívar	16.000	16.200	16.067	=	
Bogotá, D.C., Plaza Las Flores	11.500	12.000	11.833	+		Sincelejo, Nuevo Mercado	16.000	16.000	16.000	=	
Florencia (Caquetá)	10.000	10.000	10.000	=		Tuluá (Valle del Cauca)	17.000	18.000	17.667	=	
Ibagué, Plaza La 21	8.000	9.000	8.250	=		Valledupar, Mercado Nuevo	17.000	17.000	17.000	=	
Medellín, Central Mayorista de Antioquia	15.000	17.200	15.950	+							
Medellín, Plaza Minorista "José María Villa"	14.000	15.000	14.500	=		Carne de res, bola de pierna					
Neiva, Surabastos	7.600	8.000	7.900	+		Barranquilla, Barranquillita	16.000	16.400	16.150	+	
Palmira (Valle del Cauca)	12.000	12.000	12.000	+		Barranquilla, Granabastos	16.500	17.000	16.750	=	
Pasto, El Potrerillo	6.000	8.000	7.333	+		Bogotá, D.C., Frigorífico Ble Ltda.	15.000	15.500	15.250	+	
Pereira, La 41	13.000	14.000	13.333	=		Bogotá, D.C., Frigorífico Guadalupe	14.800	15.500	15.200	+	
Popayán, Plaza de mercado del barrio Bolívar	8.000	8.000	8.000	=		Bogotá, D.C., Paloquemao	16.000	17.000	16.750	+	
Tunja, Complejo de Servicios del Sur	8.500	8.500	8.500	+		Buenaventura (Valle del Cauca)	18.000	18.400	18.267	=	
						Cali, Santa Helena	18.000	18.500	18.175	-	
Carne de cerdo, tocino papada						Cartagena, Bazurto	17.000	18.000	17.500	+	
Bogotá, D.C., Frigorífico Ble Ltda.	8.500	10.000	9.375	+		Cúcuta, Cenabastos	14.500	16.000	15.167	=	
Bogotá, D.C., Frigorífico Guadalupe	8.000	8.500	8.250	+		Cúcuta, La Nueva Sexta	16.000	17.000	16.333	=	
Bogotá, D.C., Plaza Las Flores	9.000	10.000	9.300	-		Florencia (Caquetá)	16.000	16.000	16.000	=	
Buenaventura (Valle del Cauca)	8.000	8.000	8.000	=		Ibagué, Plaza La 21	15.600	17.000	16.375	+	
Cali, Santa Helena	8.700	9.500	9.050	=		Malambo (Atlántico), Carnes y carnes	18.900	18.900	18.900	-	
Cúcuta, Cenabastos	10.500	11.000	10.750	=		Manizales, Centro Galerías	17.000	18.000	17.667	=	
Cúcuta, La Nueva Sexta	11.000	12.000	11.333	+		Medellín, Central Mayorista de Antioquia	20.000	21.800	20.950	+	
Ibagué, Plaza La 21	7.000	8.000	7.750	=		Medellín, Plaza Minorista "José María Villa"	18.000	20.000	19.000	=	
Manizales, Centro Galerías	10.000	12.000	10.667	=		Montería, Mercado del Sur	15.000	15.000	15.000	=	
Medellín, Central Mayorista de Antioquia	10.000	10.200	10.050	+		Neiva, Surabastos	14.000	15.000	14.500	=	
Medellín, Plaza Minorista "José María Villa"	8.800	9.200	9.000	=		Palmira (Valle del Cauca)	18.000	18.500	18.175	+	
Pereira, La 41	11.000	12.000	11.333	=		Pasto, El Potrerillo	16.000	16.000	16.000	=	
Tuluá (Valle del Cauca)	8.140	10.000	9.047	=		Pereira, La 41	18.000	19.000	18.333	=	
						Popayán, Plaza de mercado del barrio Bolívar	16.000	16.200	16.067	=	
						Sincelejo, Nuevo Mercado	16.000	16.000	16.000	=	

Cuadro 7. Mercados mayoristas. Precios de venta de carnes (continuación)
2020 (14 al 20 de noviembre)

Productos y mercados	Pesos por kilogramo				Tendencia	Productos y mercados	Pesos por kilogramo				Tendencia
	Mínimo	Máximo	Medio				Mínimo	Máximo	Medio		
Carne de res, bola de pierna (continuación)						Carne de res, cadera (continuación)					
Tuluá (Valle del Cauca)	16.000	18.000	17.333	=	Valledupar, Mercado Nuevo	18.000	18.000	18.000	=		
Valledupar, Mercado Nuevo	18.000	18.000	18.000	=	Villavicencio, CAV	15.000	15.000	15.000	=		
Villavicencio, CAV	15.000	15.000	15.000	=	Yopal (Casanare)	14.500	15.000	14.750	+		
Yopal (Casanare)	14.500	15.000	14.750	+							
Carne de res, bota						Carne de res, centro de pierna					
Barranquilla, Barranquillita	15.800	16.000	15.925	+	Barranquilla, Barranquillita	13.400	13.500	13.475	+		
Barranquilla, Granabastos	16.800	17.000	16.875	=	Barranquilla, Granabastos	14.800	15.000	14.875	=		
Bogotá, D.C., Frigorífico Ble Ltda.	15.000	15.500	15.250	+	Bogotá, D.C., Frigorífico Ble Ltda.	15.000	15.500	15.250	+		
Bogotá, D.C., Frigorífico Guadalupe	14.800	15.500	15.200	+	Bogotá, D.C., Frigorífico Guadalupe	14.800	15.500	15.200	+		
Bogotá, D.C., Paloquemao	16.000	17.000	16.750	+	Bogotá, D.C., Paloquemao	16.000	17.000	16.750	+		
Bucaramanga, Frigoríficos	19.600	19.800	19.700	=	Bucaramanga, Frigoríficos	22.450	23.450	22.950	=		
Cartagena, Bazurto	16.000	16.500	16.167	=	Cartagena, Bazurto	17.000	18.000	17.500	+		
Cúcuta, Cenabastos	14.500	16.000	15.167	=	Cúcuta, Cenabastos	15.000	16.000	15.333	+		
Ibagué, Plaza La 21	15.200	16.900	16.225	+	Cúcuta, La Nueva Sexta	16.000	17.000	16.333	=		
Malambo (Atlántico), Carnes y carnes	18.900	18.900	18.900	-	Ibagué, Plaza La 21	16.000	17.900	16.700	=		
Manizales, Centro Galerías	17.000	18.000	17.333	=	Malambo (Atlántico), Carnes y carnes	17.500	17.500	17.500	-		
Medellín, Central Mayorista de Antioquia	18.200	20.700	19.725	+	Manizales, Centro Galerías	18.000	18.000	18.000	=		
Medellín, Plaza Minorista "José María Villa"	17.000	18.000	17.500	=	Medellín, Central Mayorista de Antioquia	20.000	21.800	20.675	-		
Montería, Mercado del Sur	14.500	15.000	14.825	=	Medellín, Plaza Minorista "José María Villa"	17.000	19.000	18.000	=		
Sincelejo, Nuevo Mercado	16.000	16.000	16.000	=	Montería, Mercado del Sur	15.000	15.000	15.000	=		
Valledupar, Mercado Nuevo	18.000	18.000	18.000	=	Pereira, La 41	18.000	19.000	18.333	=		
Villavicencio, CAV	15.000	15.000	15.000	=	Sincelejo, Nuevo Mercado	16.000	16.000	16.000	=		
Yopal (Casanare)	14.500	15.000	14.750	+	Valledupar, Mercado Nuevo	18.000	18.000	18.000	=		
					Villavicencio, CAV	15.000	15.000	15.000	=		
					Yopal (Casanare)	14.500	15.000	14.750	+		
Carne de res, cadera						Carne de res, chatas					
Barranquilla, Barranquillita	16.000	16.400	16.150	+	Barranquilla, Barranquillita	17.400	17.500	17.475	+		
Barranquilla, Granabastos	16.800	17.000	16.875	=	Barranquilla, Granabastos	17.000	17.400	17.225	=		
Bogotá, D.C., Frigorífico Ble Ltda.	15.000	15.500	15.250	+	Bogotá, D.C., Frigorífico Ble Ltda.	19.000	20.000	19.750	+		
Bogotá, D.C., Frigorífico Guadalupe	14.800	15.500	15.200	+	Bogotá, D.C., Frigorífico Guadalupe	18.000	19.000	18.600	+		
Bogotá, D.C., Paloquemao	16.000	17.000	16.750	+	Bogotá, D.C., Paloquemao	21.000	22.000	21.250	+		
Bucaramanga, Frigoríficos	24.000	24.800	24.400	=	Bucaramanga, Frigoríficos	32.400	32.400	32.400	=		
Buenaventura (Valle del Cauca)	17.500	18.400	18.100	+	Cali, Santa Helena	21.000	22.500	21.750	=		
Cali, Santa Helena	17.500	18.500	18.125	=	Cartagena, Bazurto	18.000	19.200	18.733	=		
Cartagena, Bazurto	17.000	18.000	17.500	+	Cúcuta, Cenabastos	17.000	19.000	18.333	+		
Cúcuta, Cenabastos	14.500	16.000	15.167	=	Cúcuta, La Nueva Sexta	19.000	22.000	20.000	=		
Ibagué, Plaza La 21	15.600	17.800	16.300	=	Ibagué, Plaza La 21	18.000	19.500	18.875	=		
Malambo (Atlántico), Carnes y carnes	18.900	18.900	18.900	-	Malambo (Atlántico), Carnes y carnes	19.000	19.000	19.000	=		
Manizales, Centro Galerías	17.000	18.000	17.667	=	Medellín, Central Mayorista de Antioquia	29.000	32.600	30.263	-		
Medellín, Central Mayorista de Antioquia	20.000	21.800	20.850	-	Medellín, Plaza Minorista "José María Villa"	25.000	27.000	26.000	=		
Medellín, Plaza Minorista "José María Villa"	17.000	19.000	18.000	=	Montería, Mercado del Sur	15.500	16.200	15.925	-		
Montería, Mercado del Sur	15.000	15.000	15.000	=	Palmira (Valle del Cauca)	19.500	21.500	20.500	-		
Palmira (Valle del Cauca)	18.000	18.500	18.275	+	Pasto, El Potrerillo	16.000	17.000	16.250	-		
Pasto, El Potrerillo	16.000	16.000	16.000	=	Pereira, La 41	22.000	23.000	22.333	=		
Pereira, La 41	18.000	19.000	18.333	=	Popayán, Plaza de mercado del barrio Bolívar	17.400	17.600	17.533	=		
Popayán, Plaza de mercado del barrio Bolívar	16.600	16.600	16.600	=	Sincelejo, Nuevo Mercado	16.000	16.000	16.000	=		
Sincelejo, Nuevo Mercado	16.000	16.000	16.000	=	Tuluá (Valle del Cauca)	20.000	22.000	20.667	=		
Tuluá (Valle del Cauca)	17.000	19.000	18.000	=							

Cuadro 7. Mercados mayoristas. Precios de venta de carnes (continuación)
2020 (14 al 20 de noviembre)

Productos y mercados	Pesos por kilogramo				Tendencia	Productos y mercados	Pesos por kilogramo				Tendencia
	Mínimo	Máximo	Medio				Mínimo	Máximo	Medio		
Carne de res, chatas (continuación)						Carne de res, falda (continuación)					
Valledupar, Mercado Nuevo	20.000	21.000	20.333	=		Bogotá, D.C., Paloquemao	13.000	14.000	13.500	+	
Villavicencio, CAV	16.000	17.000	16.250	-		Buenaventura (Valle del Cauca)	14.600	14.600	14.600	+	
Yopal (Casanare)	15.000	16.000	15.500	=		Cali, Santa Helena	8.000	9.000	8.625	=	
Carne de res, cogote						Cartagena, Bazurto	14.000	15.500	14.767	+	
Bogotá, D.C., Frigorífico Ble Ltda.	11.000	12.600	12.000	+		Cúcuta, Cenabastos	13.000	13.000	13.000	=	
Bogotá, D.C., Frigorífico Guadalupe	10.500	11.300	10.850	+		Cúcuta, La Nueva Sexta	13.500	14.000	13.833	=	
Bogotá, D.C., Paloquemao	11.800	12.000	11.950	+		Ibagué, Plaza La 21	13.000	13.600	13.150	-	
Bucaramanga, Frigoríficos	16.000	16.500	16.250	=		Malambo (Atlántico), Carnes y carnes	13.700	13.700	13.700	-	
Ibagué, Plaza La 21	8.000	9.000	8.250	=		Manizales, Centro Galerías	10.000	11.000	10.667	=	
Manizales, Centro Galerías	13.000	16.000	14.500	=		Medellín, Central Mayorista de Antioquia	18.000	21.200	19.225	-	
Montería, Mercado del Sur	11.000	12.000	11.750	=		Medellín, Plaza Minorista "José María Villa"	15.000	17.000	16.000	=	
Pereira, La 41	13.000	14.000	13.333	=		Montería, Mercado del Sur	13.000	13.500	13.125	=	
Carne de res, costilla						Palmira (Valle del Cauca)	9.800	10.000	9.950	+	
Barranquilla, Barranquillita	8.400	8.500	8.475	=		Pasto, El Potrerillo	13.000	14.000	13.500	+	
Bogotá, D.C., Frigorífico Ble Ltda.	12.000	12.800	12.500	+		Pereira, La 41	12.000	13.000	12.667	=	
Bogotá, D.C., Frigorífico Guadalupe	11.000	11.200	11.100	+		Popayán, Plaza de mercado del barrio Bolívar	9.000	9.000	9.000	=	
Bogotá, D.C., Paloquemao	12.000	13.000	12.500	+		Tuluá (Valle del Cauca)	9.000	12.000	10.667	=	
Bucaramanga, Frigoríficos	24.200	25.100	24.650	=		Carne de res, lomo de brazo					
Buenaventura (Valle del Cauca)	11.000	11.200	11.067	=		Bogotá, D.C., Paloquemao	13.000	13.800	13.325	+	
Cali, Santa Helena	8.000	8.500	8.175	=		Cúcuta, Cenabastos	13.000	13.000	13.000	=	
Cartagena, Bazurto	10.800	12.000	11.267	=		Cúcuta, La Nueva Sexta	13.500	15.000	14.167	-	
Cúcuta, Cenabastos	9.500	10.000	9.667	=		Montería, Mercado del Sur	14.000	15.000	14.500	=	
Cúcuta, La Nueva Sexta	12.000	12.000	12.000	=		Pasto, El Potrerillo	15.000	16.000	15.750	+	
Ibagué, Plaza La 21	9.000	9.000	9.000	+		Pereira, La 41	17.000	18.000	17.333	=	
Malambo (Atlántico), Carnes y carnes	9.100	9.100	9.100	+		Popayán, Plaza de mercado del barrio Bolívar	16.000	16.200	16.067	=	
Manizales, Centro Galerías	8.000	10.000	9.000	=		Sincelejo, Nuevo Mercado	12.000	12.000	12.000	=	
Medellín, Central Mayorista de Antioquia	11.000	13.800	12.200	-		Valledupar, Mercado Nuevo	17.000	18.000	17.667	=	
Medellín, Plaza Minorista "José María Villa"	14.000	16.000	15.000	=		Carne de res, lomo fino					
Montería, Mercado del Sur	7.000	7.000	7.000	=		Barranquilla, Barranquillita	19.000	20.000	19.500	=	
Pasto, El Potrerillo	12.000	14.000	13.000	=		Barranquilla, Granabastos	20.000	22.000	20.950	=	
Pereira, La 41	6.000	7.000	6.667	=		Bogotá, D.C., Frigorífico Ble Ltda.	24.000	26.000	24.750	-	
Popayán, Plaza de mercado del barrio Bolívar	7.800	8.000	7.867	-		Bogotá, D.C., Frigorífico Guadalupe	23.000	24.000	23.750	+	
Valledupar, Mercado Nuevo	11.000	11.000	11.000	=		Bogotá, D.C., Paloquemao	22.000	24.000	23.000	+	
Villavicencio, CAV	10.000	11.000	10.750	+		Bucaramanga, Frigoríficos	44.600	45.500	45.050	=	
Yopal (Casanare)	10.000	10.000	10.000	+		Buenaventura (Valle del Cauca)	24.000	24.000	24.000	=	
Carne de res en canal						Cartagena, Bazurto	25.000	29.000	27.000	-	
Arauca (Arauca)	13.000	13.000	13.000	=		Cúcuta, Cenabastos	17.000	19.000	17.667	-	
Ibagué, Plaza La 21	9.200	9.520	9.340	+		Cúcuta, La Nueva Sexta	19.000	24.000	20.667	=	
Malambo (Atlántico), Carnes y carnes	8.900	8.900	8.900	=		Ibagué, Plaza La 21	20.000	22.000	21.000	=	
Popayán, Plaza de mercado del barrio Bolívar	8.100	8.200	8.167	-		Malambo (Atlántico), Carnes y carnes	25.000	25.000	25.000	=	
Carne de res, falda						Manizales, Centro Galerías	18.000	22.000	20.000	=	
Barranquilla, Barranquillita	13.400	13.500	13.425	-		Medellín, Central Mayorista de Antioquia	38.000	45.800	41.738	+	
Barranquilla, Granabastos	11.500	11.800	11.650	=		Medellín, Plaza Minorista "José María Villa"	29.000	31.000	30.000	=	
Bogotá, D.C., Frigorífico Ble Ltda.	12.800	13.000	12.950	+		Montería, Mercado del Sur	21.000	22.000	21.750	=	
Bogotá, D.C., Frigorífico Guadalupe	11.500	12.500	12.000	+		Palmira (Valle del Cauca)	19.500	20.500	20.250	=	
						Pasto, El Potrerillo	16.000	17.000	16.500	=	

Cuadro 7. Mercados mayoristas. Precios de venta de carnes (continuación)
2020 (14 al 20 de noviembre)

Productos y mercados	Pesos por kilogramo			Tendencia
	Mínimo	Máximo	Medio	
Carne de res, lomo fino (continuación)				
Pereira, La 41	22.000	23.000	22.333	=
Popayán, Plaza de mercado del barrio Bolívar	21.000	21.000	21.000	=
Sincelejo, Nuevo Mercado	17.000	17.000	17.000	=
Valledupar, Mercado Nuevo	21.000	22.000	21.667	=
Villavicencio, CAV	18.000	20.000	18.500	-
Yopal (Casanare)	16.000	16.500	16.250	+
Carne de res molida, murillo				
Bogotá, D.C., Frigorífico Ble Ltda.	10.900	12.000	11.225	+
Bogotá, D.C., Frigorífico Guadalupe	10.800	11.000	10.950	+
Bogotá, D.C., Paloquemao	12.000	12.200	12.050	-
Bucaramanga, Frigoríficos	14.500	15.600	15.050	=
Cúcuta, Cenabastos	12.000	13.000	12.667	-
Cúcuta, La Nueva Sexta	13.000	14.000	13.500	=
Florencia (Caquetá)	12.000	12.000	12.000	=
Ibagué, Plaza La 21	10.500	11.800	11.225	+
Neiva, Surabastos	9.600	10.000	9.800	-
Villavicencio, CAV	10.000	10.000	10.000	-
Yopal (Casanare)	11.000	11.000	11.000	+
Carne de res, morrillo				
Bogotá, D.C., Frigorífico Ble Ltda.	12.000	14.000	13.000	+
Bogotá, D.C., Frigorífico Guadalupe	11.000	11.500	11.175	-
Bogotá, D.C., Paloquemao	14.000	15.000	14.250	+
Buenaventura (Valle del Cauca)	13.000	14.000	13.667	=
Cali, Santa Helena	14.000	14.500	14.175	=
Cúcuta, Cenabastos	13.000	13.000	13.000	=
Cúcuta, La Nueva Sexta	13.500	14.000	13.833	=
Florencia (Caquetá)	14.000	14.000	14.000	=
Ibagué, Plaza La 21	11.400	12.000	11.700	-
Malambo (Atlántico), Carnes y carnes	12.600	12.600	12.600	-
Medellín, Central Mayorista de Antioquia	17.000	18.600	17.400	-
Montería, Mercado del Sur	11.000	12.000	11.500	=
Palmira (Valle del Cauca)	14.800	15.000	14.950	+
Pasto, El Potrerillo	14.000	15.000	14.500	-
Pereira, La 41	16.000	17.000	16.333	=
Popayán, Plaza de mercado del barrio Bolívar	12.600	12.800	12.733	=
Tuluá (Valle del Cauca)	13.500	15.000	14.167	=
Villavicencio, CAV	10.000	11.000	10.250	-
Yopal (Casanare)	12.000	12.000	12.000	+
Carne de res, muchacho				
Barranquilla, Barranquillita	14.800	15.000	14.925	=
Barranquilla, Granabastos	14.500	15.000	14.750	=
Bogotá, D.C., Frigorífico Ble Ltda.	16.000	17.000	16.750	-
Bogotá, D.C., Frigorífico Guadalupe	16.500	17.500	17.000	-
Bogotá, D.C., Paloquemao	18.000	18.000	18.000	+
Bucaramanga, Frigoríficos	23.400	23.650	23.525	=
Buenaventura (Valle del Cauca)	17.400	17.500	17.467	+

Productos y mercados	Pesos por kilogramo			Tendencia
	Mínimo	Máximo	Medio	
Carne de res, muchacho (continuación)				
Cali, Santa Helena	16.000	17.000	16.425	+
Cartagena, Bazurto	16.000	16.500	16.167	+
Cúcuta, Cenabastos	14.000	14.500	14.167	=
Cúcuta, La Nueva Sexta	15.500	16.000	15.833	=
Ibagué, Plaza La 21	16.000	18.000	16.800	+
Malambo (Atlántico), Carnes y carnes	18.000	18.000	18.000	=
Manizales, Centro Galerías	17.000	18.000	17.667	=
Medellín, Central Mayorista de Antioquia	18.200	20.500	19.525	+
Medellín, Plaza Minorista "José María Villa"	17.000	19.000	18.000	=
Montería, Mercado del Sur	15.000	15.000	15.000	=
Palmira (Valle del Cauca)	16.000	17.000	16.700	+
Pasto, El Potrerillo	16.000	16.000	16.000	=
Pereira, La 41	18.000	19.000	18.333	=
Popayán, Plaza de mercado del barrio Bolívar	16.000	16.200	16.067	+
Sincelejo, Nuevo Mercado	16.000	16.000	16.000	=
Tuluá (Valle del Cauca)	16.000	19.000	17.667	=
Valledupar, Mercado Nuevo	17.000	17.000	17.000	=
Villavicencio, CAV	15.000	15.000	15.000	=
Yopal (Casanare)	15.000	15.000	15.000	+
Carne de res, murillo				
Bogotá, D.C., Frigorífico Ble Ltda.	10.900	11.600	11.125	+
Bogotá, D.C., Frigorífico Guadalupe	10.500	11.000	10.875	+
Bogotá, D.C., Paloquemao	12.000	12.500	12.175	-
Bucaramanga, Frigoríficos	15.600	15.600	15.600	=
Cúcuta, Cenabastos	12.500	13.000	12.833	=
Cúcuta, La Nueva Sexta	13.000	14.000	13.500	=
Ibagué, Plaza La 21	10.000	11.000	10.700	=
Manizales, Centro Galerías	12.000	15.000	13.333	=
Medellín, Central Mayorista de Antioquia	16.000	17.000	16.638	-
Montería, Mercado del Sur	10.000	11.000	10.500	=
Neiva, Surabastos	9.000	9.600	9.350	-
Villavicencio, CAV	11.000	12.000	11.500	+
Yopal (Casanare)	11.000	11.000	11.000	+
Carne de res, paletero				
Bogotá, D.C., Paloquemao	12.800	13.000	12.950	-
Cúcuta, Cenabastos	12.500	13.000	12.833	=
Cúcuta, La Nueva Sexta	13.500	14.000	13.833	=
Ibagué, Plaza La 21	14.000	15.000	14.333	=
Malambo (Atlántico), Carnes y carnes	12.000	12.000	12.000	=
Manizales, Centro Galerías	14.000	17.000	15.333	=
Medellín, Central Mayorista de Antioquia	17.000	21.200	18.725	+
Montería, Mercado del Sur	14.000	14.000	14.000	=
Pereira, La 41	16.000	18.000	17.000	=
Sincelejo, Nuevo Mercado	14.000	14.000	14.000	=
Valledupar, Mercado Nuevo	14.000	15.000	14.667	=

Cuadro 7. Mercados mayoristas. Precios de venta de carnes (continuación)
2020 (14 al 20 de noviembre)

Productos y mercados	Pesos por kilogramo				Tendencia	Productos y mercados	Pesos por kilogramo				Tendencia
	Mínimo	Máximo	Medio				Mínimo	Máximo	Medio		
Carne de res, pecho						Carne de res, sobrebarriga					
Bogotá, D.C., Frigorífico Ble Ltda.	12.800	13.500	13.025	-		Barranquilla, Barranquillita	14.400	14.600	14.500	+	
Bogotá, D.C., Frigorífico Guadalupe	12.500	13.000	12.750	+		Barranquilla, Granabastos	12.000	13.000	12.650	+	
Bogotá, D.C., Paloquemao	14.000	15.000	14.250	+		Bogotá, D.C., Frigorífico Ble Ltda.	12.900	13.500	13.125	+	
Bucaramanga, Frigoríficos	18.000	18.300	18.150	=		Bogotá, D.C., Frigorífico Guadalupe	12.500	13.000	12.875	+	
Buenaventura (Valle del Cauca)	14.400	14.600	14.467	+		Bogotá, D.C., Paloquemao	13.500	14.000	13.625	+	
Cali, Santa Helena	15.000	16.000	15.450	=		Bucaramanga, Frigoríficos	19.000	19.500	19.250	=	
Cúcuta, Cenabastos	13.000	13.000	13.000	=		Buenaventura (Valle del Cauca)	14.600	15.000	14.867	=	
Cúcuta, La Nueva Sexta	13.500	14.000	13.833	=		Cali, Santa Helena	15.000	16.000	15.375	=	
Ibagué, Plaza La 21	13.800	14.000	13.933	+		Cartagena, Bazurto	13.500	14.000	13.833	+	
Manizales, Centro Galerías	12.000	13.000	12.667	=		Cúcuta, Cenabastos	13.000	14.000	13.333	=	
Medellín, Central Mayorista de Antioquia	14.000	15.700	14.975	-		Cúcuta, La Nueva Sexta	14.000	15.000	14.667	=	
Medellín, Plaza Minorista "José María Villa"	13.000	15.000	14.000	=		Florencia (Caquetá)	13.000	13.000	13.000	=	
Montería, Mercado del Sur	12.000	13.000	12.500	=		Ibagué, Plaza La 21	13.000	13.600	13.250	+	
Palmira (Valle del Cauca)	15.000	16.000	15.500	=		Malambo (Atlántico), Carnes y carnes	15.500	15.500	15.500	-	
Pasto, El Potrerillo	14.000	15.000	14.500	=		Manizales, Centro Galerías	14.000	15.000	14.333	=	
Pereira, La 41	15.000	16.000	15.333	=		Medellín, Central Mayorista de Antioquia	15.200	17.000	16.325	-	
Popayán, Plaza de mercado del barrio Bolívar	13.800	14.000	13.867	+		Medellín, Plaza Minorista "José María Villa"	15.000	17.000	16.000	=	
Tuluá (Valle del Cauca)	13.000	14.000	13.467	=		Montería, Mercado del Sur	11.000	12.000	11.750	=	
Valledupar, Mercado Nuevo	15.000	15.000	15.000	=		Neiva, Surabastos	10.000	11.000	10.400	=	
Carne de res, punta de anca						Palmira (Valle del Cauca)	15.000	16.000	15.625	+	
Barranquilla, Barranquillita	17.800	18.100	17.875	+		Pasto, El Potrerillo	14.000	15.000	14.667	++	
Barranquilla, Granabastos	17.800	18.500	18.050	+		Pereira, La 41	16.000	17.000	16.333	=	
Bogotá, D.C., Frigorífico Ble Ltda.	17.000	19.000	18.000	-		Popayán, Plaza de mercado del barrio Bolívar	14.000	14.000	14.000	=	
Bogotá, D.C., Frigorífico Guadalupe	17.500	18.000	17.750	+		Sincelejo, Nuevo Mercado	12.000	12.000	12.000	=	
Bogotá, D.C., Paloquemao	17.500	18.000	17.875	+		Tuluá (Valle del Cauca)	15.000	16.000	15.333	-	
Bucaramanga, Frigoríficos	32.400	32.900	32.650	=		Valledupar, Mercado Nuevo	14.000	15.000	14.667	=	
Buenaventura (Valle del Cauca)	19.000	19.400	19.267	+		Villavicencio, CAV	12.000	12.000	12.000	-	
Cali, Santa Helena	21.000	22.000	21.500	=		Yopal (Casanare)	12.000	13.500	12.750	++	
Cartagena, Bazurto	18.000	19.200	18.733	=		Menudencias de pollo					
Cúcuta, Cenabastos	15.000	18.000	16.333	=		Armenia, Mercar	5.600	5.800	5.667	=	
Cúcuta, La Nueva Sexta	16.000	18.500	17.167	=		Florencia (Caquetá)	1.700	1.800	1.750	=	
Ibagué, Plaza La 21	19.000	21.000	19.750	=		Ibagué, Plaza La 21	1.600	1.800	1.733	+	
Malambo (Atlántico), Carnes y carnes	24.000	24.000	24.000	=		Montería, Mercado del Sur	1.700	1.900	1.775	-	
Manizales, Centro Galerías	18.000	20.000	19.000	=		Neiva, Surabastos	1.600	2.000	1.700	=	
Medellín, Central Mayorista de Antioquia	29.000	32.600	30.838	-		Pasto, El Potrerillo	1.000	1.400	1.200	=	
Medellín, Plaza Minorista "José María Villa"	28.000	30.000	29.000	=		Popayán, Plaza de mercado del barrio Bolívar	1.600	1.600	1.600	=	
Montería, Mercado del Sur	16.500	18.000	17.125	=		Villavicencio, CAV	1.400	1.400	1.400	=	
Palmira (Valle del Cauca)	19.500	20.500	20.125	-		Muslos de pollo con rabadilla					
Pasto, El Potrerillo	16.000	16.000	16.000	+		Bogotá, D.C., Paloquemao	7.000	7.700	7.350	-	
Pereira, La 41	22.000	23.000	22.667	=		Medellín, Plaza Minorista "José María Villa"	5.300	5.500	5.400	=	
Popayán, Plaza de mercado del barrio Bolívar	20.000	20.000	20.000	=		Muslos de pollo sin rabadilla					
Sincelejo, Nuevo Mercado	16.000	16.000	16.000	=		Arauca (Arauca)	5.000	5.200	5.067	=	
Tuluá (Valle del Cauca)	20.000	23.000	21.667	=		Bogotá, D.C., Corabastos	5.900	7.500	6.467	-	
Valledupar, Mercado Nuevo	21.000	22.000	21.667	=		Bogotá, D.C., Frigorífico Ble Ltda.	9.000	9.000	9.000	++	
Villavicencio, CAV	15.000	15.000	15.000	-							
Yopal (Casanare)	14.500	15.000	14.750	+							

Cuadro 7. Mercados mayoristas. Precios de venta de carnes (continuación)
2020 (14 al 20 de noviembre)

Productos y mercados	Pesos por kilogramo				Tendencia	Productos y mercados	Pesos por kilogramo				Tendencia
	Mínimo	Máximo	Medio	Precios			Mínimo	Máximo	Medio	Precios	
Muslos de pollo sin rabadilla (continuación)						Pierna pernil con rabadilla (continuación)					
Bogotá, D.C., Frigorífico Guadalupe	7.000	8.000	7.750		+	Bucaramanga, Frigoríficos	6.400	6.550	6.500		=
Bogotá, D.C., Paloquemao	8.000	8.500	8.250		++	Buenaventura (Valle del Cauca)	6.000	6.400	6.267		+
Bogotá, D.C., Plaza Las Flores	5.400	5.800	5.525		-	Cali, Galería Alameda	5.600	5.800	5.667		-
Bucaramanga, Frigoríficos	8.500	9.000	8.700		=	Cali, Santa Helena	5.600	6.000	5.750		+
Medellín, Central Mayorista de Antioquia	7.800	9.200	8.438		+	Cartagena, Bazurto	3.900	4.000	3.967		-
Villavicencio, CAV	7.200	7.600	7.400		+	Cúcuta, Cenabastos	4.800	5.200	4.967		=
						Florencia (Caquetá)	5.900	6.000	5.950		=
Pechuga de pollo						Ibagué, Plaza La 21	5.400	6.200	5.867		+
Arauca (Arauca)	5.200	5.300	5.233		-	Medellín, Central Mayorista de Antioquia	6.800	8.500	7.500		++
Armenia, Mercar	7.600	7.800	7.667		=	Medellín, Plaza Minorista "José María Villa"	4.400	4.600	4.500		=
Barranquilla, Barranquillita	6.300	6.400	6.375		+	Montería, Mercado del Sur	4.000	4.100	4.025		-
Barranquilla, Granabastos	6.500	6.500	6.500		=	Neiva, Surabastos	5.200	5.400	5.350		+
Bogotá, D.C., Corabastos	6.000	7.800	7.100		=	Palmira (Valle del Cauca)	6.400	6.700	6.550		-
Bogotá, D.C., Frigorífico Ble Ltda.	9.000	9.000	9.000		+	Pasto, El Potrerillo	6.000	6.000	6.000		-
Bogotá, D.C., Frigorífico Guadalupe	8.000	8.500	8.225		-	Santa Marta (Magdalena)	3.900	4.000	3.950		=
Bogotá, D.C., Paloquemao	9.500	10.000	9.625		+	Sincelejo, Nuevo Mercado	4.600	4.600	4.600		=
Bogotá, D.C., Plaza Las Flores	7.500	7.600	7.550		-	Tuluá (Valle del Cauca)	5.600	6.000	5.733		=
Bucaramanga, Frigoríficos	9.200	11.150	9.960		=	Villavicencio, CAV	5.800	6.000	5.900		+
Buenaventura (Valle del Cauca)	8.000	8.450	8.150		-						
Cali, Galería Alameda	7.200	7.400	7.267		=	Pierna pernil sin rabadilla					
Cali, Santa Helena	7.200	7.500	7.375		=	Bogotá, D.C., Corabastos	5.600	6.200	5.933		+
Cartagena, Bazurto	6.300	6.500	6.433		-	Bogotá, D.C., Frigorífico Ble Ltda.	8.000	8.500	8.267		+
Cúcuta, Cenabastos	6.300	7.500	6.767		=	Bogotá, D.C., Frigorífico Guadalupe	7.800	8.000	7.900		++
Florencia (Caquetá)	7.800	8.000	7.900		=	Bogotá, D.C., Paloquemao	9.000	9.000	9.000		=
Ibagué, Plaza La 21	7.400	8.000	7.733		+	Bogotá, D.C., Plaza Las Flores	6.000	6.500	6.300		-
Manizales, Centro Galerías	6.300	8.000	7.367		-	Bucaramanga, Frigoríficos	8.000	8.800	8.533		=
Medellín, Central Mayorista de Antioquia	9.000	10.350	9.388		+						
Medellín, Plaza Minorista "José María Villa"	6.700	6.900	6.800		=	Piernas de pollo					
Montería, Mercado del Sur	6.400	6.600	6.500		+	Armenia, Mercar	7.000	7.200	7.133		=
Neiva, Surabastos	7.400	7.600	7.450		+	Bogotá, D.C., Corabastos	6.800	7.500	7.267		-
Palmira (Valle del Cauca)	8.700	9.000	8.875		-	Bogotá, D.C., Frigorífico Ble Ltda.	9.800	10.000	9.933		++
Pasto, El Potrerillo	9.000	10.000	9.500		-	Bogotá, D.C., Frigorífico Guadalupe	8.000	8.200	8.100		++
Popayán, Plaza de mercado del barrio Bolívar	8.200	8.600	8.333		-	Bogotá, D.C., Paloquemao	9.000	9.000	9.000		+
Santa Marta (Magdalena)	7.900	8.000	7.967		-	Bogotá, D.C., Plaza Las Flores	6.000	6.400	6.233		-
Sincelejo, Nuevo Mercado	7.600	7.600	7.600		=	Bucaramanga, Frigoríficos	7.800	9.800	8.767		=
Tuluá (Valle del Cauca)	8.000	9.600	8.867		=	Cali, Santa Helena	6.000	6.400	6.250		-
Valledupar, Mercado Nuevo	5.900	6.000	5.950		=	Cúcuta, Cenabastos	5.800	6.100	5.900		=
Villavicencio, CAV	7.800	8.400	8.100		=	Manizales, Centro Galerías	5.200	6.000	5.467		=
						Medellín, Central Mayorista de Antioquia	7.900	9.700	8.525		-
Pierna pernil con rabadilla						Medellín, Plaza Minorista "José María Villa"	5.300	5.500	5.400		=
Arauca (Arauca)	4.300	4.300	4.300		=	Montería, Mercado del Sur	4.800	5.000	4.875		+
Armenia, Mercar	5.600	5.800	5.667		=	Palmira (Valle del Cauca)	7.400	7.600	7.525		-
Barranquilla, Barranquillita	4.000	4.100	4.025		+	Popayán, Plaza de mercado del barrio Bolívar	6.000	6.200	6.133		-
Barranquilla, Granabastos	4.000	4.100	4.050		-	Tuluá (Valle del Cauca)	7.600	8.000	7.800		=
Bogotá, D.C., Frigorífico Ble Ltda.	6.000	6.500	6.233		-	Valledupar, Mercado Nuevo	6.500	7.200	6.850		=
Bogotá, D.C., Paloquemao	7.300	7.500	7.400		+	Villavicencio, CAV	7.200	7.600	7.400		=
Bogotá, D.C., Plaza Las Flores	5.400	5.500	5.450		-						

Cuadro 7. Mercados mayoristas. Precios de venta de carnes (conclusión)
2020 (14 al 20 de noviembre)

Productos y mercados	Pesos por kilogramo				Tendencia	Productos y mercados	Pesos por kilogramo				Tendencia
	Mínimo	Máximo	Medio	Precios			Mínimo	Máximo	Medio	Precios	
Pollo entero congelado sin vísceras						Pollo entero fresco sin vísceras					
Arauca (Arauca)	7.000	7.200	7.100		=	Armenia, Mercar	7.000	7.200	7.067		=
Barranquilla, Barranquillita	5.300	5.400	5.375		+	Bogotá, D.C., Corabastos	6.200	6.600	6.433		-
Barranquilla, Granabastos	5.500	5.600	5.550		=	Bogotá, D.C., Frigorífico Ble Ltda.	6.800	7.000	6.867		++
Cali, Galería Alameda	6.800	7.000	6.867		=	Bogotá, D.C., Frigorífico Guadalupe	7.000	7.600	7.250		+
Cali, Santa Helena	5.800	6.000	5.900		-	Bogotá, D.C., Paloquemao	7.800	8.000	7.900		+
Cartagena, Bazurto	5.300	5.500	5.433		-	Bogotá, D.C., Plaza Las Flores	5.600	6.000	5.800		-
Medellín, Central Mayorista de Antioquia	7.000	8.600	7.863		-	Cúcuta, Cenabastos	6.000	6.200	6.133		+
Medellín, Plaza Minorista "José María Villa"	6.400	6.600	6.500		=	Ibagué, Plaza La 21	6.200	6.400	6.267		+
Montería, Mercado del Sur	5.000	5.200	5.125		=	Palmira (Valle del Cauca)	6.900	7.100	7.025		-
Popayán, Plaza de mercado del barrio Bolívar	6.200	6.400	6.333		-	Pasto, El Potrerillo	6.000	7.600	6.613		+
Santa Marta (Magdalena)	5.800	5.900	5.867		-	Sincelejo, Nuevo Mercado	6.000	6.000	6.000		=
Valledupar, Mercado Nuevo	5.100	5.400	5.250		=	Tuluá (Valle del Cauca)	7.600	8.000	7.733		=
						Villavicencio, CAV	6.000	6.200	6.075		+
						Rabadillas de pollo					
						Bucaramanga, Frigoríficos	2.320	3.650	2.985		+
						Manizales, Centro Galerías	2.400	2.400	2.400		=

TENDENCIAS

---	-	+	+++
Variación mayor al -20 %	Variación entre 0 % y -10 %	Variación entre 0 % y 10 %	Variación mayor al 20 %
--	=	++	n. d.
Variación entre -10 % y -20 %	Variación igual a 0 %	Variación entre 10 % y 20 %	No disponible

Cuadro 8. Mercados mayoristas. Precios de venta de pescados 2020 (14 al 20 de noviembre)

Productos y mercados	Pesos por kilogramo			
	Mínimo	Máximo	Medio	Tendencia
Almejas con concha				
Cali, Galería Alameda	7.500	9.000	8.167	=
Cali, Santa Helena	6.500	7.500	7.000	=
Medellín, Central Mayorista de Antioquia	7.500	7.900	7.775	=
Almejas sin concha				
Cali, Galería Alameda	16.000	17.000	16.333	+
Cali, Santa Helena	13.000	15.000	14.000	=
Medellín, Central Mayorista de Antioquia	18.000	20.000	19.000	=
Palmira (Valle del Cauca)	15.000	16.000	15.375	+
Bagre rayado en postas congelado				
Armenia, Mercar	26.000	26.000	26.000	=
Bogotá, D.C., Paloquemao	22.000	22.500	22.125	-
Medellín, Central Mayorista de Antioquia	25.000	26.500	25.900	=
Tunja, Complejo de Servicios del Sur	22.000	24.000	22.750	-
Bagre rayado entero congelado				
Bogotá, D.C., Plaza Las Flores	13.600	13.600	13.600	-
Cali, Galería Alameda	20.000	23.000	21.533	-
Cali, Santa Helena	26.000	28.000	26.667	=
Medellín, Central Mayorista de Antioquia	19.000	20.500	19.500	=
Palmira (Valle del Cauca)	20.000	21.500	20.625	+
Pereira, Mercasa	21.000	23.000	22.167	-
Popayán, Plaza de mercado del barrio Bolívar	18.400	18.600	18.467	+
Bagre rayado entero fresco				
Arauca (Arauca)	14.000	15.000	14.417	+
Bogotá, D.C., Paloquemao	19.000	20.000	19.500	-
Bogotá, D.C., Plaza Las Flores	14.000	14.400	14.133	-
Bucaramanga, Centroabastos	16.000	16.800	16.400	+
Cúcuta, La Nueva Sexta	13.000	14.000	13.667	+
Florencia (Caquetá)	15.000	16.000	15.500	=
Ibagué, Plaza La 21	14.800	15.200	15.067	-
Valledupar, Mercado Nuevo	17.000	18.000	17.333	-
Yopal (Casanare)	14.000	14.000	14.000	=
Basa, entero congelado importado				
Barranquilla, Barranquillita	8.000	8.200	8.067	++
Bogotá, D.C., Corabastos	8.000	8.500	8.125	+
Bogotá, D.C., Paloquemao	8.500	9.200	8.925	-
Bogotá, D.C., Plaza Las Flores	6.000	7.000	6.667	-
Bucaramanga, Centroabastos	7.000	7.000	7.000	=
Cali, Galería Alameda	8.500	9.400	8.967	+
Cali, Santa Helena	7.000	7.500	7.300	=
Cartagena, Bazurto	7.000	7.400	7.200	+
Cúcuta, La Nueva Sexta	8.000	8.000	8.000	+
Medellín, Central Mayorista de Antioquia	7.900	8.500	8.100	+
Neiva, Surabastos	7.000	7.500	7.250	=
Palmira (Valle del Cauca)	7.000	7.500	7.175	+

Productos y mercados	Pesos por kilogramo			
	Mínimo	Máximo	Medio	Tendencia
Basa, entero congelado importado (continuación)				
Popayán, Plaza de mercado del barrio Bolívar	11.200	11.400	11.267	=
Sincelejo, Nuevo Mercado	7.500	7.500	7.500	=
Valledupar, Mercado Nuevo	7.500	8.000	7.750	+
Basa, filete congelado importado				
Bogotá, D.C., Corabastos	9.000	9.000	9.000	-
Bogotá, D.C., Paloquemao	11.000	12.000	11.500	+
Bogotá, D.C., Plaza Las Flores	8.000	8.500	8.167	+
Bucaramanga, Centroabastos	8.000	8.000	8.000	=
Cali, Galería Alameda	10.000	11.000	10.333	=
Cali, Santa Helena	9.000	10.000	9.500	=
Medellín, Central Mayorista de Antioquia	10.000	11.500	10.850	=
Palmira (Valle del Cauca)	9.000	10.500	9.750	=
Tunja, Complejo de Servicios del Sur	12.000	12.000	12.000	=
Blanquillo entero fresco				
Bucaramanga, Centroabastos	14.800	15.200	15.067	+
Valledupar, Mercado Nuevo	10.000	12.000	11.000	-
Bocachico criollo fresco				
Cúcuta, La Nueva Sexta	11.000	12.000	11.250	-
Montería, Mercado del Sur	15.000	16.000	15.500	=
Valledupar, Mercado Nuevo	16.000	18.000	17.333	-
Yopal (Casanare)	12.000	12.000	12.000	=
Bocachico importado congelado				
Armenia, Mercar	9.600	10.000	9.800	=
Barranquilla, Barranquillita	9.800	10.000	9.867	++
Cali, Galería Alameda	10.000	11.500	10.833	+
Cali, Santa Helena	9.500	10.500	9.833	-
Cartagena, Bazurto	9.250	10.000	9.813	-
Cúcuta, La Nueva Sexta	10.000	10.000	10.000	=
Manizales, Centro Galerías	9.000	9.000	9.000	=
Medellín, Central Mayorista de Antioquia	9.000	9.800	9.475	=
Montería, Mercado del Sur	10.000	10.400	10.200	-
Palmira (Valle del Cauca)	7.800	8.500	8.150	-
Pereira, Mercasa	9.000	9.350	9.175	+
Popayán, Plaza de mercado del barrio Bolívar	8.000	8.300	8.167	=
Santa Marta (Magdalena)	9.000	9.500	9.250	+
Sincelejo, Nuevo Mercado	10.000	10.000	10.000	=
Tuluá (Valle del Cauca)	10.000	12.000	11.000	=
Valledupar, Mercado Nuevo	9.500	10.000	9.750	-
Cachama de cultivo fresca				
Arauca (Arauca)	11.000	12.000	11.500	-
Bogotá, D.C., Plaza Las Flores	7.600	8.000	7.733	-
Bucaramanga, Centroabastos	8.800	9.200	9.000	=
Cúcuta, La Nueva Sexta	8.500	9.500	9.000	-
Ibagué, Plaza La 21	8.000	8.000	8.000	=

Cuadro 8. Mercados mayoristas. Precios de venta de pescados (continuación)
2020 (14 al 20 de noviembre)

Productos y mercados	Pesos por kilogramo				Tendencia	Productos y mercados	Pesos por kilogramo				Tendencia
	Mínimo	Máximo	Medio				Mínimo	Máximo	Medio		
Cachama de cultivo fresca (continuación)						Langostino U12					
Montería, Mercado del Sur	7.700	8.000	7.875	+		Cali, Galería Alameda	60.000	65.000	61.667	=	
Neiva, Surabastos	8.000	8.400	8.200	n.d.		Medellín, Central Mayorista de Antioquia	70.000	72.000	71.000	-	
Villavicencio, CAV	8.400	9.000	8.850	+		Langostino 16-20					
Yopal (Casanare)	8.000	8.000	8.000	=		Bogotá, D.C., Corabastos	55.000	60.000	58.250	-	
Calamar anillos						Bogotá, D.C., Paloquemao	58.000	62.200	59.550	-	
Bogotá, D.C., Corabastos	24.000	25.000	24.500	+		Buenaventura (Valle del Cauca)	44.000	46.000	44.667	-	
Bogotá, D.C., Paloquemao	26.000	27.200	26.425	-		Cali, Santa Helena	50.000	55.000	51.667	=	
Cali, Galería Alameda	18.000	22.000	20.333	=		Medellín, Central Mayorista de Antioquia	56.000	60.000	58.000	-	
Cali, Santa Helena	20.000	24.500	22.500	-		Merluza, filete importado					
Medellín, Central Mayorista de Antioquia	26.000	28.000	26.500	=		Cali, Santa Helena	12.000	13.000	12.333	+	
Tuluá (Valle del Cauca)	18.000	20.000	19.000	=		Medellín, Central Mayorista de Antioquia	15.000	17.000	16.200	=	
Calamar blanco entero						Palmira (Valle del Cauca)	12.500	13.500	13.125	-	
Bogotá, D.C., Corabastos	11.000	12.000	11.500	-		Merluza, filete nacional					
Bogotá, D.C., Paloquemao	12.000	13.500	12.875	-		Bogotá, D.C., Corabastos	33.000	35.000	34.250	-	
Cali, Galería Alameda	14.000	15.400	14.633	-		Bogotá, D.C., Paloquemao	34.000	36.000	34.875	-	
Cali, Santa Helena	12.000	13.500	12.833	=		Cali, Galería Alameda	30.000	33.000	31.667	-	
Palmira (Valle del Cauca)	12.000	13.000	12.625	-		Cali, Santa Helena	31.000	33.000	32.000	=	
Tuluá (Valle del Cauca)	13.000	16.000	14.500	=		Mojarra lora entera congelada					
Calamar morado entero						Armenia, Mercar	11.000	11.600	11.300	=	
Tuluá (Valle del Cauca)	17.000	18.000	17.500	=		Barranquilla, Barranquillita	9.500	9.600	9.533	=	
Camarón tigre precocido seco						Mojarra lora entera fresca					
Bogotá, D.C., Paloquemao	34.000	36.000	35.450	-		Barranquilla, Barranquillita	7.800	8.000	7.900	=	
Cali, Galería Alameda	28.000	32.000	30.000	=		Montería, Mercado del Sur	8.000	8.000	8.000	+	
Cali, Santa Helena	28.000	31.500	29.500	-		Sincelejo, Nuevo Mercado	7.500	7.500	7.500	=	
Medellín, Central Mayorista de Antioquia	33.000	35.800	34.200	=		Valledupar, Mercado Nuevo	9.000	10.000	9.333	+	
Popayán, Plaza de mercado del barrio Bolívar	33.000	34.000	33.667	-		Nicuro fresco					
Tuluá (Valle del Cauca)	28.000	30.000	29.000	=		Bogotá, D.C., Plaza Las Flores	8.000	8.800	8.267	-	
Camarón tití precocido seco						Tunja, Complejo de Servicios del Sur	12.000	12.000	12.000	+	
Armenia, Mercar	24.000	25.000	24.500	=		Palmitos de mar					
Bogotá, D.C., Corabastos	26.500	29.000	28.167	+		Bogotá, D.C., Corabastos	11.000	11.000	11.000	-	
Bogotá, D.C., Paloquemao	27.000	29.000	28.325	+		Bogotá, D.C., Paloquemao	12.500	13.000	12.800	+	
Pereira, Mercasa	15.500	16.000	15.833	+		Medellín, Central Mayorista de Antioquia	12.000	14.000	12.875	=	
Popayán, Plaza de mercado del barrio Bolívar	16.000	16.000	16.000	=		Pargo rojo entero congelado					
Cazuela de mariscos (paquete)						Bogotá, D.C., Corabastos	28.000	30.000	29.250	+	
Bogotá, D.C., Corabastos	11.000	11.500	11.125	+		Cali, Galería Alameda	20.000	23.000	21.667	+	
Bogotá, D.C., Paloquemao	13.800	14.200	14.000	-		Cali, Santa Helena	17.000	19.000	18.000	+	
Medellín, Central Mayorista de Antioquia	26.000	28.000	27.333	=		Medellín, Central Mayorista de Antioquia	30.000	32.400	31.100	+	
Corvina, filete congelado nacional						Palmira (Valle del Cauca)	18.500	19.500	19.000	+	
Buenaventura (Valle del Cauca)	35.000	36.000	35.333	=		Tuluá (Valle del Cauca)	20.000	22.000	21.000	=	
Cali, Galería Alameda	36.000	37.000	36.667	-		Pargo rojo entero fresco					
Cali, Santa Helena	36.000	38.000	36.667	+		Valledupar, Mercado Nuevo	25.000	28.000	26.500	=	

Cuadro 8. Mercados mayoristas. Precios de venta de pescados (continuación)
2020 (14 al 20 de noviembre)

Productos y mercados	Pesos por kilogramo				Tendencia	Productos y mercados	Pesos por kilogramo				Tendencia
	Mínimo	Máximo	Medio	Precios			Mínimo	Máximo	Medio	Precios	
Pargo rojo platero						Tilapia, filete congelado					
Buenaventura (Valle del Cauca)	22.000	23.000	22.333		+	Bogotá, D.C., Corabastos	13.000	14.000	13.625		=
Popayán, Plaza de mercado del barrio Bolívar	15.000	15.000	15.000		=	Cali, Galería Alameda	15.000	16.600	15.867		=
Pescado cabezas						Cali, Santa Helena	14.000	16.000	15.000		=
Armenia, Mercar	5.000	5.200	5.100		=	Medellín, Central Mayorista de Antioquia	14.000	16.000	14.750		+
Bogotá, D.C., Paloquemao	8.000	8.000	8.000		++	Palmira (Valle del Cauca)	13.500	14.500	14.125		-
Cali, Galería Alameda	6.000	6.500	6.167		+	Popayán, Plaza de mercado del barrio Bolívar	15.000	15.000	15.000		=
Cali, Santa Helena	5.500	6.000	5.833		+	Tuluá (Valle del Cauca)	15.000	16.000	15.500		=
Palmira (Valle del Cauca)	6.000	7.000	6.500		=	Tilapia, lomitos					
Pereira, Mercasa	2.600	2.800	2.667		-	Medellín, Central Mayorista de Antioquia	8.400	8.800	8.567		=
Popayán, Plaza de mercado del barrio Bolívar	4.600	4.600	4.600		=	Tilapia roja entera congelada					
Róbalo, filete congelado						Barranquilla, Barranquillita	12.000	13.000	12.333		+
Medellín, Central Mayorista de Antioquia	34.000	36.000	34.750		=	Cali, Galería Alameda	12.000	13.000	12.667		=
Salmón, filete congelado						Cali, Santa Helena	11.000	12.500	11.833		-
Armenia, Mercar	36.000	37.000	36.500		=	Medellín, Central Mayorista de Antioquia	12.000	13.000	12.375		+
Bogotá, D.C., Corabastos	30.000	32.000	31.000		-	Palmira (Valle del Cauca)	10.800	12.000	11.450		-
Bogotá, D.C., Paloquemao	32.000	34.000	33.500		+	Pasto, El Potrerillo	12.000	12.000	12.000		=
Cali, Galería Alameda	32.000	37.000	35.000		-	Pereira, Mercasa	10.650	11.000	10.883		=
Cali, Santa Helena	32.000	35.000	33.333		=	Popayán, Plaza de mercado del barrio Bolívar	12.600	12.600	12.600		+
Medellín, Central Mayorista de Antioquia	32.000	34.000	33.500		-	Tuluá (Valle del Cauca)	13.000	14.000	13.500		=
Palmira (Valle del Cauca)	31.000	33.500	32.375		+	Tilapia roja entera fresca					
Popayán, Plaza de mercado del barrio Bolívar	34.000	35.000	34.667		-	Arauca (Arauca)	12.000	12.000	12.000		=
Sierra entera congelada						Barranquilla, Barranquillita	10.000	10.000	10.000		=
Armenia, Mercar	15.600	16.000	15.800		=	Bogotá, D.C., Paloquemao	10.000	10.800	10.325		-
Bogotá, D.C., Corabastos	13.000	13.200	13.100		-	Bogotá, D.C., Plaza Las Flores	8.400	8.800	8.533		-
Bogotá, D.C., Paloquemao	14.000	15.000	14.500		+	Bucaramanga, Centroabastos	9.600	10.000	9.800		=
Bogotá, D.C., Plaza Las Flores	13.500	14.000	13.833		-	Cúcuta, La Nueva Sexta	9.500	9.500	9.500		+
Buenaventura (Valle del Cauca)	12.000	13.000	12.333		+	Florencia (Caquetá)	8.000	8.500	8.250		=
Cali, Galería Alameda	14.000	17.000	15.333		-	Ibagué, Plaza La 21	9.200	9.200	9.200		-
Cali, Santa Helena	13.000	14.000	13.333		+	Montería, Mercado del Sur	9.000	9.300	9.175		-
Medellín, Central Mayorista de Antioquia	15.000	16.000	15.700		=	Neiva, Surabastos	8.400	9.200	8.800		+
Palmira (Valle del Cauca)	13.000	14.500	13.750		=	Tunja, Complejo de Servicios del Sur	11.000	12.000	11.500		=
Pereira, Mercasa	15.500	16.150	15.883		+	Valledupar, Mercado Nuevo	10.000	11.000	10.333		-
Santa Marta (Magdalena)	12.000	13.000	12.667		+	Villavicencio, CAV	9.800	10.000	9.950		-
						Yopal (Casare)	9.000	9.000	9.000		=

Cuadro 8. Mercados mayoristas. Precios de venta de pescados (conclusión)
2020 (14 al 20 de noviembre)

Productos y mercados	Pesos por kilogramo				Tendencia	Productos y mercados	Pesos por kilogramo				Tendencia
	Mínimo	Máximo	Medio	Precios			Mínimo	Máximo	Medio	Precios	
Toyo blanco, filete congelado						Trucha en corte mariposa (continuación)					
Bogotá, D.C., Corabastos	15.000	15.500	15.167		-	Cali, Galería Alameda	14.000	16.000	15.000		-
Cali, Santa Helena	13.000	14.500	13.667		+	Cali, Santa Helena	13.700	15.000	14.233		=
Palmira (Valle del Cauca)	12.800	14.000	13.575		-	Manizales, Centro Galerías	15.500	15.500	15.500		=
Popayán, Plaza de mercado del barrio Bolívar	12.400	12.800	12.600		+	Medellín, Central Mayorista de Antioquia	14.000	15.800	15.150		=
Tuluá (Valle del Cauca)	15.000	16.000	15.500		=	Palmira (Valle del Cauca)	13.500	15.000	14.250		-
						Pereira, Mercasa	13.700	14.000	13.900		+
Trucha en corte mariposa						Popayán, Plaza de mercado del barrio Bolívar	15.600	15.800	15.733		-
Armenia, Mercar	14.400	14.600	14.500		=	Trucha entera fresca					
Bogotá, D.C., Corabastos	13.000	13.500	13.125		+	Pasto, El Potrerillo	12.000	12.500	12.167		-
Bogotá, D.C., Paloquemao	14.500	15.000	14.875		+						
Bogotá, D.C., Plaza Las Flores	12.500	12.500	12.500		-						

TENDENCIAS

---	-	+	+++
Variación mayor al -20 %	Variación entre 0 % y -10 %	Variación entre 0 % y 10 %	Variación mayor al 20 %
--	=	++	n. d.
Variación entre -10 % y -20 %	Variación igual a 0 %	Variación entre 10 % y 20 %	No disponible

Cuadro 9. Mercados mayoristas. Precios de venta de productos procesados 2020 (14 al 20 de noviembre)

Productos y mercados	Pesos por kilogramo				Tendencia	Productos y mercados	Pesos por kilogramo				Tendencia
	Mínimo	Máximo	Medio				Mínimo	Máximo	Medio		
Aceite girasol						Avena en hojuelas					
Barranquilla, Barranquillita	9.333	9.500	9.422		+	Armenia, Mercar	7.250	7.646	7.465		=
Barranquilla, Granabastos	9.667	9.917	9.823		+	Barranquilla, Barranquillita	7.292	7.323	7.302		=
Cartagena, Bazurto	7.778	8.333	7.940		-	Barranquilla, Granabastos	7.000	7.500	7.219		=
Medellín, Central Mayorista de Antioquia	11.000	11.167	11.083		=	Bogotá, D.C., Corabastos	7.233	7.634	7.390		+
Montería, Mercado del Sur	7.870	8.056	7.956		=	Bogotá, D.C., Paloquemao	7.819	8.076	7.986		+
Sincelejo, Nuevo Mercado	7.000	7.167	7.052		=	Bogotá, D.C., Plaza España	7.284	7.407	7.363		+
Valledupar, Mercado Nuevo	9.833	10.167	10.056		=	Bucaramanga, Centroabastos	6.780	7.202	7.027		=
						Bucaramanga, Mercados del centro	7.099	8.333	7.716		=
Aceite vegetal mezcla						Cali, La Floresta	8.021	8.500	8.285		+
Armenia, Mercar	6.250	6.500	6.375		=	Cali, Santa Helena	8.229	8.500	8.389		=
Barranquilla, Barranquillita	5.633	5.675	5.658		=	Cali, Siloé	8.333	8.500	8.417		=
Barranquilla, Granabastos	5.083	5.333	5.208		-	Cartagena, Bazurto	7.708	7.708	7.708		=
Bucaramanga, Centroabastos	4.963	6.130	5.485		+	Cartago (Valle del Cauca)	7.344	7.500	7.434		=
Bucaramanga, Mercados del centro	6.000	7.000	6.542		=	Cúcuta, Cenabastos	7.407	8.539	8.128		+
Buenaventura (Valle del Cauca)	5.817	6.392	6.101		+	Cúcuta, La Nueva Sexta	7.613	8.642	7.990		=
Cali, La Floresta	6.400	7.000	6.692		+	Neiva, Surabastos	7.665	7.819	7.719		+
Cali, Santa Helena	6.333	6.833	6.578		-	Palmira (Valle del Cauca)	8.229	8.469	8.367		+
Cali, Siloé	6.500	7.000	6.725		=	Pamplona (Norte de Santander)	7.202	7.716	7.476		-
Cartagena, Bazurto	4.833	5.417	5.125		+	Pereira, Mercasa	7.675	8.250	7.963		=
Cartago (Valle del Cauca)	5.717	6.200	5.931		=	Popayán, Plaza de mercado del barrio Bolívar	7.662	7.755	7.708		=
Cúcuta, Cenabastos	4.722	5.463	5.006		+	Santa Marta (Magdalena)	6.771	6.979	6.901		=
Florencia (Caquetá)	4.583	4.833	4.708		=	Tuluá (Valle del Cauca)	6.667	8.010	7.253		=
Ibagué, Plaza La 21	4.783	4.858	4.819		+	Valledupar, Mercado Nuevo	5.750	5.833	5.778		=
Manizales, Centro Galerías	5.000	5.720	5.443		+	Villavicencio, CAV	8.000	8.281	8.094		-
Medellín, Central Mayorista de Antioquia	5.250	5.333	5.292		=						
Medellín, Plaza Minorista "José María Villa"	5.500	5.833	5.667		=	Avena molida					
Montería, Mercado del Sur	4.500	4.667	4.583		=	Barranquilla, Barranquillita	7.292	7.309	7.300		-
Neiva, Surabastos	4.500	4.750	4.615		+	Barranquilla, Granabastos	7.292	7.396	7.354		=
Palmira (Valle del Cauca)	6.383	6.800	6.554		-	Bogotá, D.C., Corabastos	7.233	7.634	7.390		+
Pamplona (Norte de Santander)	4.167	4.333	4.278		+	Bogotá, D.C., Paloquemao	7.819	8.076	7.986		+
Pasto, El Potrerillo	4.333	4.833	4.625		-	Bogotá, D.C., Plaza España	7.284	7.407	7.363		+
Pereira, Mercasa	6.035	6.118	6.077		=	Cali, La Floresta	8.500	8.750	8.583		+
Popayán, Plaza de mercado del barrio Bolívar	4.250	4.417	4.311		=	Cali, Santa Helena	8.229	8.500	8.389		=
Santa Marta (Magdalena)	5.833	6.167	6.004		=	Cali, Siloé	8.594	8.646	8.620		=
Sincelejo, Nuevo Mercado	4.444	4.583	4.514		=	Neiva, Surabastos	7.665	7.819	7.719		+
Tuluá (Valle del Cauca)	5.833	7.258	6.589		=	Palmira (Valle del Cauca)	8.229	8.469	8.367		+
Valledupar, Mercado Nuevo	5.250	5.250	5.250		=	Pereira, Mercasa	7.675	8.250	7.963		=
Villavicencio, CAV	6.500	7.200	6.886		=	Popayán, Plaza de mercado del barrio Bolívar	7.813	7.870	7.843		=
						Sincelejo, Nuevo Mercado	7.552	7.719	7.659		-
Arveja enlatada						Tuluá (Valle del Cauca)	6.667	8.010	7.253		=
Medellín, Central Mayorista de Antioquia	6.897	7.076	7.013		=	Valledupar, Mercado Nuevo	7.188	7.292	7.222		=
Medellín, Plaza Minorista "José María Villa"	7.361	7.500	7.431		=	Villavicencio, CAV	8.000	8.281	8.094		-
Pereira, Mercasa	7.236	7.350	7.293		+						
Santa Marta (Magdalena)	6.425	6.452	6.443		-	Azúcar morena					
Valledupar, Mercado Nuevo	8.333	8.681	8.507		=	Bogotá, D.C., Corabastos	2.480	2.532	2.497		-
						Bogotá, D.C., Plaza España	2.660	2.780	2.728		-
						Cali, La Floresta	2.560	2.640	2.613		+
						Cali, Santa Helena	2.480	2.560	2.507		=

BOLETÍN SEMANAL PRECIOS MAYORISTAS

Cuadro 9. Mercados mayoristas. Precios de venta de productos procesados (continuación)
2020 (14 al 20 de noviembre)

Productos y mercados	Pesos por kilogramo				Tendencia	Productos y mercados	Pesos por kilogramo				Tendencia
	Mínimo	Máximo	Medio				Mínimo	Máximo	Medio		
Azúcar morena (continuación)						Azúcar sulfitada (continuación)					
Cali, Siloé	2.640	2.720	2.680	=		Tuluá (Valle del Cauca)	2.200	2.300	2.247	=	
Cartago (Valle del Cauca)	2.572	2.880	2.719	+		Valledupar, Mercado Nuevo	2.080	2.100	2.087	=	
Ibagué, Plaza La 21	2.320	2.460	2.409	-		Villavicencio, CAV	2.320	2.430	2.365	-	
Medellín, Central Mayorista de Antioquia	2.470	2.520	2.498	=							
Medellín, Plaza Minorista "José María Villa"	2.520	2.600	2.560	=		Bocadillo veleño					
Pamplona (Norte de Santander)	2.720	2.920	2.787	+		Bogotá, D.C., Corabastos	231	244	240	-	
Pasto, El Potrerillo	2.600	2.800	2.667	+		Bogotá, D.C., Paloquemao	292	300	294	+	
Tuluá (Valle del Cauca)	2.480	2.680	2.563	=		Cúcuta, Cenabastos	211	211	211	=	
Villavicencio, CAV	2.640	2.760	2.707	+		Cúcuta, La Nueva Sexta	211	222	215	=	
						Villavicencio, CAV	236	239	237	-	
Azúcar refinada						Café instantáneo					
Barranquilla, Barranquillita	2.409	2.520	2.474	+		Barranquilla, Barranquillita	76.152	76.373	76.250	-	
Barranquilla, Granabastos	2.552	2.620	2.588	=		Barranquilla, Granabastos	76.471	77.451	76.900	=	
Bucaramanga, Centroabastos	2.400	2.640	2.547	-		Bogotá, D.C., Corabastos	77.647	78.235	77.941	+	
Bucaramanga, Mercados del centro	2.640	2.850	2.728	+		Bogotá, D.C., Plaza España	77.647	79.412	78.480	+	
Cartagena, Bazurto	2.800	2.800	2.800	=		Buenaventura (Valle del Cauca)	87.320	93.203	91.242	+	
Cúcuta, Cenabastos	2.380	2.400	2.393	+		Cali, La Floresta	97.500	100.000	98.333	+	
Ibagué, Plaza La 21	2.368	2.500	2.435	+		Cali, Santa Helena	88.235	89.542	88.671	-	
Medellín, Central Mayorista de Antioquia	2.580	2.640	2.605	=		Cali, Siloé	98.333	100.000	99.167	=	
Montería, Mercado del Sur	2.040	2.100	2.075	-		Cartagena, Bazurto	72.549	73.039	72.712	=	
Neiva, Surabastos	2.160	2.200	2.180	-		Cartago (Valle del Cauca)	73.750	80.000	76.917	=	
Pamplona (Norte de Santander)	2.260	2.320	2.293	+		Cúcuta, Cenabastos	75.000	78.676	76.552	+	
Pasto, El Potrerillo	2.160	2.180	2.165	-		Florencia (Caquetá)	79.412	80.392	79.902	=	
Santa Marta (Magdalena)	2.400	2.560	2.509	=		Medellín, Central Mayorista de Antioquia	85.294	86.275	85.866	=	
Valledupar, Mercado Nuevo	2.440	2.520	2.493	=		Medellín, Plaza Minorista "José María Villa"	86.928	88.235	87.582	=	
Villavicencio, CAV	2.576	2.680	2.642	-		Neiva, Surabastos	72.549	73.529	73.039	-	
Azúcar sulfitada						Palmira (Valle del Cauca)	95.163	95.882	95.392	+	
Armenia, Mercar	2.460	2.560	2.507	=		Pamplona (Norte de Santander)	71.078	73.529	72.712	=	
Barranquilla, Barranquillita	2.020	2.080	2.057	+		Popayán, Plaza de mercado del barrio Bolívar	88.235	90.784	89.303	-	
Barranquilla, Granabastos	2.000	2.100	2.035	+		Santa Marta (Magdalena)	80.882	84.118	82.525	-	
Bogotá, D.C., Corabastos	2.556	2.620	2.595	+		Sincelejo, Nuevo Mercado	74.755	75.490	75.159	=	
Bogotá, D.C., Paloquemao	2.800	2.880	2.860	+		Tuluá (Valle del Cauca)	84.967	89.281	87.190	=	
Bogotá, D.C., Plaza España	2.310	2.360	2.338	+		Valledupar, Mercado Nuevo	75.980	78.431	77.288	=	
Bucaramanga, Centroabastos	2.200	2.200	2.200	+		Café molido					
Bucaramanga, Mercados del centro	2.200	2.400	2.330	+		Armenia, Mercar	16.000	16.400	16.133	=	
Buenaventura (Valle del Cauca)	2.440	2.460	2.450	=		Barranquilla, Barranquillita	16.403	16.623	16.503	-	
Cali, La Floresta	2.120	2.160	2.133	=		Barranquilla, Granabastos	16.250	16.667	16.472	=	
Cali, Santa Helena	2.040	2.080	2.053	+		Bogotá, D.C., Corabastos	15.833	17.000	16.433	+	
Cali, Siloé	2.120	2.140	2.130	-		Bogotá, D.C., Paloquemao	17.000	17.500	17.125	+	
Cartagena, Bazurto	2.040	2.080	2.055	+		Bogotá, D.C., Plaza España	15.867	16.433	16.172	+	
Cartago (Valle del Cauca)	2.120	2.300	2.193	=		Bucaramanga, Centroabastos	15.375	16.667	15.814	+	
Ibagué, Plaza La 21	2.120	2.160	2.145	+		Bucaramanga, Mercados del centro	15.833	17.000	16.708	+	
Manizales, Centro Galerías	2.260	2.400	2.320	+		Cali, La Floresta	16.400	16.560	16.453	+	
Medellín, Central Mayorista de Antioquia	2.160	2.200	2.190	+		Cali, Santa Helena	15.840	16.000	15.893	+	
Palmira (Valle del Cauca)	2.040	2.080	2.055	=		Cali, Siloé	16.400	16.640	16.520	=	
Popayán, Plaza de mercado del barrio Bolívar	2.200	2.240	2.223	=		Cartagena, Bazurto	16.167	17.000	16.500	+	
Santa Marta (Magdalena)	2.000	2.100	2.050	=		Cartago (Valle del Cauca)	15.240	16.400	15.747	=	
Sincelejo, Nuevo Mercado	2.040	2.060	2.045	=							

Cuadro 9. Mercados mayoristas. Precios de venta de productos procesados (continuación)
2020 (14 al 20 de noviembre)

Productos y mercados	Pesos por kilogramo				Tendencia	Productos y mercados	Pesos por kilogramo				Tendencia
	Mínimo	Máximo	Medio				Mínimo	Máximo	Medio		
Café molido (continuación)						Chocolate dulce (continuación)					
Cúcuta, Cenabastos	16.833	17.083	16.972		+	Santa Marta (Magdalena)	10.250	10.333	10.281		=
Florencia (Caquetá)	17.600	17.800	17.700		=	Sincelejo, Nuevo Mercado	14.800	15.000	14.875		=
Ibagué, Plaza La 21	17.000	17.600	17.250		=	Valledupar, Mercado Nuevo	12.000	12.000	12.000		=
Manizales, Centro Galerías	15.600	16.000	15.875		-	Villavicencio, CAV	10.954	11.583	11.290		-
Medellín, Central Mayorista de Antioquia	20.625	20.750	20.688		=	Chocolate instantáneo					
Montería, Mercado del Sur	15.800	17.600	16.400		+	Medellín, Central Mayorista de Antioquia	19.693	19.949	19.821		=
Neiva, Surabastos	16.500	16.667	16.583		=	Color (bolsita)					
Palmira (Valle del Cauca)	16.200	16.320	16.281		+	Ibagué, Plaza La 21	25.600	26.000	25.900		+
Popayán, Plaza de mercado del barrio Bolívar	15.488	15.520	15.509		-	Medellín, Central Mayorista de Antioquia	17.857	19.048	18.363		=
Santa Marta (Magdalena)	15.667	18.000	16.982		=	Medellín, Plaza Minorista "José María Villa"	18.452	18.690	18.571		=
Sincelejo, Nuevo Mercado	17.167	18.417	17.854		=	Neiva, Surabastos	16.000	16.375	16.156		+
Tuluá (Valle del Cauca)	15.200	16.112	15.637		=	Pereira, Mercasa	21.625	22.917	22.271		=
Valledupar, Mercado Nuevo	16.250	16.500	16.361		+	Fécula de maíz					
Villavicencio, CAV	15.550	15.800	15.644		=	Armenia, Mercar	18.981	19.753	19.342		=
Chocolate amargo						Barranquilla, Barranquillita	18.256	18.472	18.354		-
Armenia, Mercar	24.408	24.792	24.600		=	Barranquilla, Granabastos	18.056	18.750	18.472		=
Buenaventura (Valle del Cauca)	23.532	24.168	23.927		+	Bogotá, D.C., Corabastos	17.961	18.303	18.105		-
Cali, La Floresta	23.200	23.200	23.200		=	Bucaramanga, Centroabastos	19.342	20.526	19.956		+
Cali, Santa Helena	22.400	22.800	22.667		+	Bucaramanga, Mercados del centro	18.289	20.132	19.364		-
Cali, Siló	23.200	23.200	23.200		=	Cartagena, Bazurto	18.056	18.056	18.056		-
Cartago (Valle del Cauca)	22.000	23.000	22.600		+	Cúcuta, Cenabastos	18.333	19.861	18.981		-
Ibagué, Plaza La 21	23.200	23.600	23.300		+	Cúcuta, La Nueva Sexta	18.611	20.000	19.444		+
Manizales, Centro Galerías	23.000	24.000	23.550		=	Montería, Mercado del Sur	14.444	14.778	14.583		=
Medellín, Central Mayorista de Antioquia	21.440	21.500	21.477		=	Neiva, Surabastos	19.079	19.408	19.243		-
Medellín, Plaza Minorista "José María Villa"	21.600	22.000	21.800		=	Popayán, Plaza de mercado del barrio Bolívar	16.776	16.974	16.882		=
Palmira (Valle del Cauca)	22.400	22.800	22.650		+	Santa Marta (Magdalena)	20.278	20.278	20.278		=
Popayán, Plaza de mercado del barrio Bolívar	22.240	22.320	22.280		+	Fríjol enlatado					
Tuluá (Valle del Cauca)	20.800	22.852	21.484		=	Medellín, Central Mayorista de Antioquia	9.274	11.710	10.504		+
Chocolate dulce						Medellín, Plaza Minorista "José María Villa"	10.057	10.201	10.129		=
Barranquilla, Barranquillita	13.550	13.600	13.577		+	Galletas dulces redondas con crema					
Barranquilla, Granabastos	13.000	15.000	14.000		=	Barranquilla, Barranquillita	10.181	12.592	11.424		+
Bogotá, D.C., Corabastos	10.371	10.542	10.442		-	Barranquilla, Granabastos	12.048	12.450	12.219		=
Bogotá, D.C., Plaza España	10.917	11.096	11.004		+	Bogotá, D.C., Plaza España	11.647	12.149	11.904		-
Bucaramanga, Centroabastos	9.863	10.400	10.221		+	Bucaramanga, Centroabastos	12.200	12.304	12.252		-
Bucaramanga, Mercados del centro	9.800	10.160	10.010		+	Bucaramanga, Mercados del centro	12.407	12.614	12.510		=
Cartagena, Bazurto	15.000	15.500	15.250		+	Cartagena, Bazurto	11.667	12.153	11.872		-
Cúcuta, Cenabastos	11.333	11.792	11.528		-	Cúcuta, Cenabastos	11.890	12.655	12.214		-
Cúcuta, La Nueva Sexta	10.800	11.600	11.200		=	Cúcuta, La Nueva Sexta	11.166	12.355	11.700		-
Florencia (Caquetá)	10.800	10.880	10.840		-	Ibagué, Plaza La 21	11.833	12.500	12.167		=
Ibagué, Plaza La 21	11.400	12.000	11.650		-						
Montería, Mercado del Sur	15.500	16.000	15.775		=						
Neiva, Surabastos	11.604	11.667	11.635		-						
Pamplona (Norte de Santander)	11.042	11.250	11.111		-						

Cuadro 9. Mercados mayoristas. Precios de venta de productos procesados (continuación)
2020 (14 al 20 de noviembre)

Productos y mercados	Pesos por kilogramo				Tendencia	Productos y mercados	Pesos por kilogramo				Tendencia
	Mínimo	Máximo	Medio				Mínimo	Máximo	Medio		
Galletas dulces redondas con crema (continuación)						Gelatina (continuación)					
Pamplona (Norte de Santander)	12.407	12.407	12.407	=		Cali, Santa Helena	23.958	25.000	24.306	=	
Santa Marta (Magdalena)	9.861	10.000	9.931	=		Cali, Siloé	25.000	25.521	25.260	=	
Sincelejo, Nuevo Mercado	11.250	11.910	11.649	=		Cartagena, Bazaruto	22.396	25.000	23.698	-	
Galletas saladas						Cartago (Valle del Cauca)	19.792	22.500	21.111	=	
Armenia, Mercar	11.250	11.528	11.400	=		Cúcuta, Cenabastos	21.875	22.396	22.222	-	
Barranquilla, Barranquillita	7.860	8.182	8.035	+		Cúcuta, La Nueva Sexta	21.875	22.917	22.222	+	
Barranquilla, Granabastos	7.765	11.528	9.684	+		Ibagué, Plaza La 21	21.875	22.500	22.083	=	
Bogotá, D.C., Corabastos	10.417	10.958	10.620	+		Manizales, Centro Galerías	22.396	25.000	23.420	-	
Bogotá, D.C., Paloquemao	12.222	12.639	12.500	-		Medellín, Central Mayorista de Antioquia	21.354	21.615	21.419	=	
Bogotá, D.C., Plaza España	10.486	10.667	10.569	-		Neiva, Surabastos	23.438	25.000	24.349	-	
Bucaramanga, Centroabastos	10.500	11.000	10.750	-		Palmira (Valle del Cauca)	25.000	26.302	25.495	+	
Bucaramanga, Mercados del centro	10.667	11.500	11.000	=		Pamplona (Norte de Santander)	20.833	21.875	21.181	=	
Buenaventura (Valle del Cauca)	10.069	10.500	10.264	-		Pasto, El Potrerillo	20.313	21.354	20.833	+	
Cali, La Floresta	12.083	12.222	12.176	=		Pereira, Mercasa	20.625	22.250	21.438	-	
Cali, Santa Helena	10.972	11.389	11.111	=		Popayán, Plaza de mercado del barrio Bolívar	24.479	25.104	24.861	-	
Cali, Siloé	12.222	12.361	12.292	=		Santa Marta (Magdalena)	23.958	25.000	24.479	=	
Cartagena, Bazaruto	8.523	8.712	8.665	-		Tuluá (Valle del Cauca)	20.208	23.125	21.267	=	
Cartago (Valle del Cauca)	10.333	10.944	10.667	+		Valledupar, Mercado Nuevo	21.875	23.958	22.917	=	
Cúcuta, Cenabastos	10.417	11.667	11.204	+		Harina de trigo					
Cúcuta, La Nueva Sexta	8.333	8.902	8.523	-		Armenia, Mercar	1.920	2.000	1.965	-	
Florencia (Caquetá)	10.972	10.972	10.972	=		Barranquilla, Barranquillita	1.592	1.620	1.608	-	
Ibagué, Plaza La 21	10.264	10.778	10.472	+		Barranquilla, Granabastos	1.640	1.700	1.663	+	
Manizales, Centro Galerías	10.000	11.167	10.722	-		Bogotá, D.C., Corabastos	1.920	1.950	1.930	-	
Medellín, Central Mayorista de Antioquia	8.503	10.139	9.363	+		Bogotá, D.C., Paloquemao	1.920	1.940	1.927	-	
Medellín, Plaza Minorista "José María Villa"	10.139	10.417	10.278	=		Bogotá, D.C., Plaza España	1.914	1.950	1.928	-	
Montería, Mercado del Sur	8.712	8.712	8.712	=		Bucaramanga, Centroabastos	2.520	2.600	2.560	+	
Neiva, Surabastos	10.833	11.111	10.962	+		Bucaramanga, Mercados del centro	2.560	2.760	2.620	+	
Palmira (Valle del Cauca)	12.083	12.333	12.219	+		Buenaventura (Valle del Cauca)	2.208	2.400	2.288	+	
Pamplona (Norte de Santander)	9.652	9.887	9.809	+		Cali, La Floresta	3.200	3.280	3.227	=	
Pasto, El Potrerillo	9.172	10.089	9.521	-		Cali, Santa Helena	3.440	3.600	3.547	=	
Pereira, Mercasa	9.106	10.314	9.553	=		Cali, Siloé	3.400	3.440	3.420	=	
Popayán, Plaza de mercado del barrio Bolívar	10.569	10.833	10.699	-		Cartagena, Bazaruto	1.880	1.880	1.880	-	
Santa Marta (Magdalena)	7.765	11.667	9.723	=		Cartago (Valle del Cauca)	2.168	2.560	2.376	-	
Sincelejo, Nuevo Mercado	8.333	8.674	8.485	=		Cúcuta, Cenabastos	2.150	2.300	2.217	=	
Tuluá (Valle del Cauca)	10.167	11.104	10.609	=		Cúcuta, La Nueva Sexta	2.100	2.150	2.117	=	
Valledupar, Mercado Nuevo	8.144	11.667	9.722	=		Florencia (Caquetá)	2.320	2.400	2.360	=	
Villavicencio, CAV	8.920	9.545	9.135	=		Ibagué, Plaza La 21	2.096	2.352	2.236	+	
Gelatina						Manizales, Centro Galerías	2.240	2.400	2.330	-	
Barranquilla, Barranquillita	21.875	22.396	22.135	+		Medellín, Central Mayorista de Antioquia	3.120	3.200	3.170	=	
Barranquilla, Granabastos	21.354	22.396	21.810	=		Medellín, Plaza Minorista "José María Villa"	3.200	3.360	3.280	=	
Bogotá, D.C., Corabastos	21.979	23.698	22.865	-		Montería, Mercado del Sur	2.160	2.240	2.196	=	
Bogotá, D.C., Plaza España	21.250	22.760	22.135	+		Neiva, Surabastos	2.000	2.080	2.060	-	
Bucaramanga, Centroabastos	21.563	26.250	23.542	+		Palmira (Valle del Cauca)	3.304	3.460	3.401	-	
Bucaramanga, Mercados del centro	21.615	24.010	23.021	=		Pamplona (Norte de Santander)	2.100	2.200	2.167	=	
Buenaventura (Valle del Cauca)	22.917	23.177	23.056	=		Pereira, Mercasa	2.790	3.052	2.917	+	
Cali, La Floresta	23.958	25.000	24.653	=		Popayán, Plaza de mercado del barrio Bolívar	2.112	2.160	2.144	-	
						Santa Marta (Magdalena)	1.840	1.840	1.840	=	

Cuadro 9. Mercados mayoristas. Precios de venta de productos procesados (continuación)
2020 (14 al 20 de noviembre)

Productos y mercados	Pesos por kilogramo				Tendencia	Productos y mercados	Pesos por kilogramo				Tendencia
	Mínimo	Máximo	Medio				Mínimo	Máximo	Medio		
Harina de trigo (continuación)						Jugo instantáneo (sobre)					
Sincelejo, Nuevo Mercado	1.660	1.660	1.660	=		Armenia, Mercar	28.611	29.167	28.889	=	
Tuluá (Valle del Cauca)	2.224	2.400	2.315	=		Barranquilla, Barranquillita	25.556	25.833	25.741	=	
Valledupar, Mercado Nuevo	2.000	2.083	2.056	=		Barranquilla, Granabastos	24.444	25.000	24.815	=	
Villavicencio, CAV	1.968	2.040	1.996	-		Bogotá, D.C., Corabastos	29.333	30.000	29.778	+	
Harina precocida de maíz						Bogotá, D.C., Paloquemao	32.667	33.333	33.167	+	
Arauca (Arauca)	4.475	4.750	4.556	-		Bogotá, D.C., Plaza España	28.833	30.000	29.389	-	
Armenia, Mercar	3.292	3.500	3.375	=		Buenaventura (Valle del Cauca)	23.889	26.389	25.093	-	
Barranquilla, Barranquillita	2.500	2.625	2.572	+		Cali, La Floresta	24.167	25.000	24.444	-	
Barranquilla, Granabastos	2.333	2.500	2.429	=		Cali, Santa Helena	24.167	24.444	24.352	=	
Bogotá, D.C., Corabastos	3.208	3.250	3.236	-		Cali, Siloé	25.000	25.000	25.000	=	
Bogotá, D.C., Paloquemao	3.500	3.667	3.567	+		Cartagena, Bazurto	23.611	23.611	23.611	-	
Bogotá, D.C., Plaza España	3.300	3.500	3.392	-		Cartago (Valle del Cauca)	25.000	25.000	25.000	=	
Bucaramanga, Centroabastos	2.708	2.792	2.750	-		Ibagué, Plaza La 21	23.556	24.444	24.076	-	
Bucaramanga, Mercados del centro	2.708	2.833	2.781	+		Medellín, Central Mayorista de Antioquia	25.000	25.556	25.139	=	
Buenaventura (Valle del Cauca)	3.080	3.360	3.213	-		Medellín, Plaza Minorista "José María Villa"	24.444	25.556	25.000	=	
Cali, La Floresta	3.750	3.750	3.750	+		Montería, Mercado del Sur	23.611	24.444	24.097	=	
Cali, Santa Helena	3.360	3.520	3.413	-		Palmira (Valle del Cauca)	24.167	24.722	24.375	+	
Cali, Siloé	3.208	3.333	3.271	-		Pasto, El Potrerillo	23.611	25.000	24.306	-	
Cartagena, Bazurto	3.333	3.500	3.417	-		Popayán, Plaza de mercado del barrio Bolívar	23.333	23.611	23.426	=	
Cartago (Valle del Cauca)	3.040	3.456	3.243	+		Santa Marta (Magdalena)	24.722	25.000	24.861	=	
Cúcuta, Cenabastos	2.500	2.600	2.533	-		Sincelejo, Nuevo Mercado	23.611	23.889	23.715	=	
Cúcuta, La Nueva Sexta	2.500	2.500	2.500	+		Tuluá (Valle del Cauca)	23.889	24.583	24.120	=	
Ibagué, Plaza La 21	2.417	2.800	2.646	+		Valledupar, Mercado Nuevo	21.667	23.611	22.963	=	
Manizales, Centro Galerías	3.167	3.500	3.392	+		Villavicencio, CAV	23.889	24.722	24.259	+	
Montería, Mercado del Sur	3.167	3.417	3.246	=		Lomitos de atún en lata					
Neiva, Surabastos	3.167	3.333	3.271	-		Armenia, Mercar	26.961	27.574	27.328	=	
Palmira (Valle del Cauca)	3.800	3.925	3.877	+		Barranquilla, Barranquillita	18.281	18.370	18.333	+	
Pamplona (Norte de Santander)	2.450	2.500	2.483	=		Barranquilla, Granabastos	25.130	25.391	25.260	=	
Pasto, El Potrerillo	2.400	2.720	2.620	+		Bogotá, D.C., Corabastos	24.841	25.123	25.029	+	
Pereira, Mercasa	3.175	3.370	3.273	=		Bogotá, D.C., Plaza España	24.608	24.877	24.730	-	
Popayán, Plaza de mercado del barrio Bolívar	2.240	2.320	2.293	-		Bucaramanga, Centroabastos	24.326	25.858	25.266	-	
Santa Marta (Magdalena)	2.500	2.667	2.608	-		Bucaramanga, Mercados del centro	25.735	26.471	26.127	=	
Sincelejo, Nuevo Mercado	3.250	3.458	3.323	=		Buenaventura (Valle del Cauca)	31.055	32.357	31.836	+	
Tuluá (Valle del Cauca)	3.104	3.384	3.211	=		Cali, La Floresta	23.529	23.897	23.775	=	
Valledupar, Mercado Nuevo	2.417	2.500	2.458	=		Cali, Santa Helena	25.980	26.348	26.103	=	
Villavicencio, CAV	2.500	2.583	2.544	=		Cali, Siloé	23.529	23.897	23.713	=	
Jugo de frutas						Cartago (Valle del Cauca)	22.059	24.547	23.297	+	
Barranquilla, Barranquillita	6.140	6.326	6.217	+		Cúcuta, Cenabastos	23.897	25.000	24.551	+	
Barranquilla, Granabastos	5.426	5.891	5.694	=		Cúcuta, La Nueva Sexta	23.529	25.123	24.224	+	
Bucaramanga, Centroabastos	6.047	6.880	6.402	-		Medellín, Central Mayorista de Antioquia	31.250	31.373	31.342	=	
Bucaramanga, Mercados del centro	6.744	6.977	6.860	=		Medellín, Plaza Minorista "José María Villa"	31.127	31.373	31.250	+	
Cartagena, Bazurto	6.124	6.822	6.318	+		Montería, Mercado del Sur	24.020	24.510	24.357	-	
Santa Marta (Magdalena)	5.891	5.891	5.891	=		Neiva, Surabastos	26.471	26.471	26.471	=	
Sincelejo, Nuevo Mercado	6.512	6.667	6.605	=		Palmira (Valle del Cauca)	26.471	26.814	26.661	+	
Valledupar, Mercado Nuevo	6.202	6.667	6.357	=		Pamplona (Norte de Santander)	23.284	24.510	24.101	-	

Cuadro 9. Mercados mayoristas. Precios de venta de productos procesados (continuación)
2020 (14 al 20 de noviembre)

Productos y mercados	Pesos por kilogramo				Tendencia	Productos y mercados	Pesos por kilogramo				Tendencia
	Mínimo	Máximo	Medio				Mínimo	Máximo	Medio		
Lomitos de atún en lata (continuación)						Mayonesa doy pack					
Pasto, El Potrerillo	21.429	21.905	21.726	-		Armenia, Mercar	13.377	13.706	13.501	=	
Pereira, Mercasa	25.000	26.118	25.491	=		Barranquilla, Barranquillita	11.486	11.528	11.514	+	
Popayán, Plaza de mercado del barrio Bolívar	24.345	24.524	24.425	=		Barranquilla, Granabastos	11.111	12.222	11.736	=	
Sincelejo, Nuevo Mercado	21.017	21.936	21.477	=		Bogotá, D.C., Corabastos	10.278	10.833	10.639	-	
Tuluá (Valle del Cauca)	19.853	20.221	20.016	=		Bogotá, D.C., Plaza España	10.333	10.833	10.611	-	
Villavicencio, CAV	24.510	25.735	24.918	=		Bucaramanga, Centroabastos	8.667	14.354	10.934	+	
						Bucaramanga, Mercados del centro	8.667	8.917	8.778	-	
Maíz enlatado						Buenaventura (Valle del Cauca)	17.621	19.211	18.284	-	
Medellín, Central Mayorista de Antioquia	9.645	9.838	9.717	=		Cali, La Floresta	11.944	12.222	12.130	=	
						Cali, Santa Helena	11.667	11.944	11.852	=	
Manteca						Cali, Siloé	11.944	11.944	11.944	=	
Armenia, Mercar	5.133	5.320	5.251	=		Cartagena, Bazurto	10.333	11.667	10.917	-	
Buenaventura (Valle del Cauca)	5.430	5.750	5.567	+		Cartago (Valle del Cauca)	11.083	11.389	11.269	=	
Cartago (Valle del Cauca)	5.600	5.800	5.683	=		Cúcuta, Cenabastos	8.796	9.259	8.951	=	
Florencia (Caquetá)	5.300	5.500	5.400	=		Cúcuta, La Nueva Sexta	8.796	9.259	8.951	=	
Ibagué, Plaza La 21	5.100	5.200	5.150	+		Ibagué, Plaza La 21	11.250	12.000	11.563	=	
Manizales, Centro Galerías	6.200	6.600	6.433	-		Manizales, Centro Galerías	11.111	12.667	11.704	+	
Neiva, Surabastos	5.600	5.800	5.675	-		Medellín, Central Mayorista de Antioquia	10.694	10.972	10.868	+	
Palmira (Valle del Cauca)	6.800	7.040	6.965	-		Palmira (Valle del Cauca)	12.444	13.000	12.722	+	
Pamplona (Norte de Santander)	6.750	6.833	6.806	+		Pereira, Mercasa	7.975	8.415	8.160	=	
Popayán, Plaza de mercado del barrio Bolívar	4.500	4.720	4.640	=		Popayán, Plaza de mercado del barrio Bolívar	15.570	18.421	17.061	=	
Tuluá (Valle del Cauca)	5.700	6.180	5.940	=		Sincelejo, Nuevo Mercado	10.778	10.972	10.854	=	
						Tuluá (Valle del Cauca)	10.667	16.447	13.487	=	
Margarina						Valledupar, Mercado Nuevo	10.833	11.111	11.019	=	
Armenia, Mercar	13.250	13.550	13.400	=		Villavicencio, CAV	10.667	10.833	10.750	=	
Barranquilla, Barranquillita	12.333	12.500	12.444	-							
Barranquilla, Granabastos	11.667	12.917	12.361	=		Mostaza doy pack					
Bogotá, D.C., Corabastos	9.600	9.840	9.690	-		Barranquilla, Barranquillita	9.621	9.659	9.638	+	
Bogotá, D.C., Plaza España	9.900	10.120	9.997	-		Barranquilla, Granabastos	9.091	9.848	9.470	=	
Bucaramanga, Centroabastos	11.800	12.400	12.133	=		Pereira, Mercasa	12.083	13.400	12.692	=	
Bucaramanga, Mercados del centro	11.700	12.800	12.250	+		Sincelejo, Nuevo Mercado	9.848	10.227	10.076	=	
Buenaventura (Valle del Cauca)	16.480	17.830	17.155	-							
Cali, La Floresta	18.200	18.500	18.400	=		Panela cuadrada blanca					
Cali, Siloé	18.000	18.500	18.250	=		Barranquilla, Barranquillita	2.356	2.900	2.642	-	
Cartago (Valle del Cauca)	16.800	17.320	17.040	-		Barranquilla, Granabastos	2.111	2.222	2.194	-	
Ibagué, Plaza La 21	8.000	8.190	8.113	=		Bucaramanga, Centroabastos	4.000	4.171	4.095	+	
Manizales, Centro Galerías	11.500	12.200	11.825	=		Bucaramanga, Mercados del centro	3.857	3.929	3.905	+	
Medellín, Central Mayorista de Antioquia	11.800	12.000	11.900	=		Cartagena, Bazurto	2.429	2.571	2.500	-	
Medellín, Plaza Minorista "José María Villa"	12.000	12.400	12.200	=		Charalá (Santander)	3.438	3.563	3.500	=	
Neiva, Surabastos	7.800	8.000	7.950	+		Güepsa (Santander)	3.550	3.600	3.583	+	
Palmira (Valle del Cauca)	18.000	18.400	18.230	+		Ibagué, Plaza La 21	3.278	3.389	3.333	=	
Pamplona (Norte de Santander)	8.800	9.000	8.867	=		Medellín, Central Mayorista de Antioquia	3.133	3.750	3.429	+	
Pereira, Mercasa	16.980	18.180	17.580	-		Moniquirá (Boyacá)	3.550	3.580	3.568	+	
Popayán, Plaza de mercado del barrio Bolívar	17.400	18.000	17.720	=		San Gil (Santander)	3.550	3.650	3.600	+	
Santa Marta (Magdalena)	12.417	12.917	12.583	=		Santana (Boyacá)	3.546	3.630	3.594	+	
Tuluá (Valle del Cauca)	17.220	17.660	17.367	=		Sincelejo, Nuevo Mercado	4.250	4.375	4.281	=	
Villavicencio, CAV	8.770	9.100	8.890	-		Tunja, Complejo de Servicios del Sur	3.438	3.625	3.500	=	
						Valledupar, Mercado Nuevo	3.889	4.056	3.944	=	
						Vélez (Santander)	3.570	3.600	3.593	+	

Cuadro 9. Mercados mayoristas. Precios de venta de productos procesados (continuación)
2020 (14 al 20 de noviembre)

Productos y mercados	Pesos por kilogramo				Tendencia	Productos y mercados	Pesos por kilogramo				Tendencia
	Mínimo	Máximo	Medio				Mínimo	Máximo	Medio		
Panela cuadrada morena						Panela redonda morena (continuación)					
Bogotá, D.C., Corabastos	3.600	3.700	3.642		+	Medellín, Plaza Minorista "José María Villa"	3.458	3.542	3.500		+
Bogotá, D.C., Paloquemao	3.800	3.900	3.867		+	Montería, Mercado del Sur	2.900	3.200	3.050		++
Bogotá, D.C., Plaza España	3.600	3.700	3.633		+	Palmira (Valle del Cauca)	2.917	3.042	2.990		-
Bogotá, D.C., Plaza Las Flores	3.600	3.600	3.600		-	Pereira, Mercasa	3.250	3.500	3.375		++
Bucaramanga, Centroabastos	4.267	4.267	4.267		+	Sandoná (Nariño)	2.800	2.900	2.838		+
Bucaramanga, Mercados del centro	4.267	4.333	4.289		+	Sonsón (Antioquia)	3.333	3.333	3.333		=
Caparrapí (Cundinamarca)	3.200	3.400	3.267		+	Tuluá (Valle del Cauca)	3.192	3.333	3.269		=
Charalá (Santander)	3.500	3.625	3.563		+	Yolombó (Antioquia)	3.125	3.250	3.181		+
Consacá (Nariño)	2.800	2.800	2.800		+	Pastas alimenticias					
Cúcuta, Cenabastos	2.877	3.472	3.175		+	Arauca (Arauca)	2.917	3.083	2.990		+
Cúcuta, La Nueva Sexta	3.175	3.472	3.274		+	Armenia, Mercar	5.000	5.167	5.083		=
Florencia (Caquetá)	3.417	3.450	3.433		=	Barranquilla, Barranquillita	4.808	5.000	4.907		-
Güepsa (Santander)	3.230	3.280	3.258		+	Barranquilla, Granabastos	4.833	5.167	5.033		+
Moniquirá (Boyacá)	3.246	3.280	3.265		+	Bogotá, D.C., Corabastos	5.917	6.092	5.975		-
Montería, Mercado del Sur	2.714	2.857	2.804		=	Bogotá, D.C., Paloquemao	6.500	6.833	6.639		-
Neiva, Surabastos	3.750	3.800	3.788		++	Bogotá, D.C., Plaza España	6.200	6.417	6.331		+
Nocaima (Cundinamarca)	3.050	3.150	3.108		-	Bogotá, D.C., Plaza Las Flores	5.750	6.000	5.917		-
Pamplona (Norte de Santander)	3.790	3.856	3.812		=	Bucaramanga, Centroabastos	5.560	5.600	5.587		=
Pasto, El Potrerillo	3.000	3.040	3.020		+	Bucaramanga, Mercados del centro	5.480	5.600	5.550		+
Popayán, Plaza de mercado del barrio Bolívar	3.167	3.250	3.194		-	Buenaventura (Valle del Cauca)	5.104	5.521	5.257		+
San Gil (Santander)	3.550	3.650	3.600		+	Cali, La Floresta	5.000	5.417	5.278		=
Santa Marta (Magdalena)	2.133	2.267	2.217		=	Cali, Santa Helena	5.500	5.833	5.611		=
Santana (Boyacá)	3.266	3.300	3.279		+	Cali, Siloé	5.417	5.625	5.521		=
Tuluá (Valle del Cauca)	3.333	3.458	3.388		=	Cartagena, Bazurto	4.417	5.000	4.604		+
Vélez (Santander)	3.250	3.270	3.257		+	Cartago (Valle del Cauca)	4.833	5.500	5.111		=
Villavicencio, CAV	3.950	4.200	4.038		+	Cúcuta, Cenabastos	3.500	3.792	3.681		-
Villeta (Cundinamarca)	3.200	3.600	3.303		+	Cúcuta, La Nueva Sexta	3.167	3.333	3.278		=
Panela en pastilla						Florencia (Caquetá)	3.667	3.667	3.667		=
Caparrapí (Cundinamarca)	3.438	3.438	3.438		+	Ibagué, Plaza La 21	5.467	6.217	5.904		=
Nocaima (Cundinamarca)	3.594	3.646	3.620		+	Manizales, Centro Galerías	4.800	6.075	5.558		-
Villeta (Cundinamarca)	3.563	3.750	3.658		+	Medellín, Central Mayorista de Antioquia	6.000	6.250	6.117		+
Panela redonda blanca						Medellín, Plaza Minorista "José María Villa"	6.167	6.333	6.250		=
Medellín, Central Mayorista de Antioquia	3.200	3.250	3.225		+	Montería, Mercado del Sur	4.960	5.360	5.140		=
Sincelejo, Nuevo Mercado	3.857	3.929	3.893		=	Neiva, Surabastos	6.000	6.167	6.104		+
Panela redonda morena						Palmira (Valle del Cauca)	5.717	6.000	5.867		-
Ancuya (Nariño)	2.800	2.900	2.850		n.d.	Pamplona (Norte de Santander)	3.500	3.500	3.500		=
Armenia, Mercar	3.458	3.542	3.500		=	Pasto, El Potrerillo	5.833	6.042	5.938		n.d.
Buenaventura (Valle del Cauca)	4.063	4.083	4.073		=	Pereira, Mercasa	5.400	6.000	5.772		-
Cali, La Floresta	4.000	4.042	4.014		=	Popayán, Plaza de mercado del barrio Bolívar	4.667	5.000	4.833		-
Cali, Santa Helena	3.917	4.000	3.958		=	Santa Marta (Magdalena)	3.680	3.840	3.780		=
Cali, Siloé	4.042	4.083	4.063		=	Sincelejo, Nuevo Mercado	4.640	4.960	4.798		=
Caparrapí (Cundinamarca)	3.125	3.125	3.125		=	Tuluá (Valle del Cauca)	5.833	6.667	6.244		=
Cartago (Valle del Cauca)	3.208	3.333	3.278		+	Valledupar, Mercado Nuevo	4.720	4.800	4.773		=
Consacá (Nariño)	2.500	2.500	2.500		n.d.	Villavicencio, CAV	6.083	6.250	6.167		=
Manizales, Centro Galerías	3.250	3.417	3.313		+	Sal yodada					
Medellín, Central Mayorista de Antioquia	3.400	3.500	3.444		+	Armenia, Mercar	1.080	1.104	1.091		=

BOLETÍN SEMANAL PRECIOS MAYORISTAS

Cuadro 9. Mercados mayoristas. Precios de venta de productos procesados (continuación)
2020 (14 al 20 de noviembre)

Productos y mercados	Pesos por kilogramo				Tendencia	Productos y mercados	Pesos por kilogramo				Tendencia
	Mínimo	Máximo	Medio				Mínimo	Máximo	Medio		
Sal yodada (continuación)						Salsa de tomate doy pack (continuación)					
Barranquilla, Barranquillita	1.024	1.048	1.037	-		Cali, La Floresta	11.944	12.222	12.130	=	
Barranquilla, Granabastos	960	1.000	976	-		Cali, Santa Helena	11.667	11.944	11.852	=	
Bogotá, D.C., Corabastos	600	638	623	-		Cali, Siloé	11.944	12.222	12.083	=	
Bogotá, D.C., Paloquemao	732	760	743	+		Cartagena, Bazurto	10.333	11.667	10.917	-	
Bogotá, D.C., Plaza España	1.150	1.200	1.167	+		Cartago (Valle del Cauca)	11.083	11.194	11.130	=	
Bucaramanga, Centroabastos	1.125	1.200	1.150	-		Cúcuta, Cenabastos	8.796	9.259	9.105	+	
Bucaramanga, Mercados del centro	1.200	1.250	1.217	+		Cúcuta, La Nueva Sexta	8.796	9.259	8.951	=	
Buenaventura (Valle del Cauca)	936	944	941	+		Ibagué, Plaza La 21	9.500	9.750	9.563	=	
Cali, La Floresta	1.200	1.280	1.227	+		Manizales, Centro Galerías	11.111	12.667	11.704	+	
Cali, Santa Helena	1.120	1.160	1.147	=		Medellín, Central Mayorista de Antioquia	9.722	10.278	10.000	=	
Cali, Siloé	1.200	1.280	1.240	=		Medellín, Plaza Minorista "José María Villa"	10.278	10.833	10.556	=	
Cartagena, Bazurto	640	680	660	+		Montería, Mercado del Sur	10.174	10.659	10.296	=	
Cartago (Valle del Cauca)	1.040	1.128	1.096	-		Palmira (Valle del Cauca)	12.444	13.000	12.722	+	
Cúcuta, Cenabastos	1.165	1.300	1.238	+		Pereira, Mercasa	8.088	8.497	8.306	=	
Cúcuta, La Nueva Sexta	1.175	1.225	1.200	=		Popayán, Plaza de mercado del barrio Bolívar	10.938	12.719	11.790	=	
Ibagué, Plaza La 21	1.248	1.264	1.256	=		Sincelejo, Nuevo Mercado	10.778	10.972	10.854	=	
Manizales, Centro Galerías	1.200	1.280	1.240	=		Tuluá (Valle del Cauca)	10.667	13.177	11.805	=	
Medellín, Central Mayorista de Antioquia	1.280	1.400	1.320	=		Valledupar, Mercado Nuevo	10.833	11.111	11.019	=	
Medellín, Plaza Minorista "José María Villa"	1.280	1.440	1.360	=		Villavicencio, CAV	10.667	10.833	10.750	=	
Montería, Mercado del Sur	1.080	1.080	1.080	=							
Neiva, Surabastos	1.280	1.280	1.280	-		Sardinas en lata					
Palmira (Valle del Cauca)	1.120	1.200	1.150	-		Armenia, Mercar	12.157	12.500	12.337	=	
Pamplona (Norte de Santander)	1.200	1.200	1.200	=		Barranquilla, Barranquillita	7.789	7.817	7.806	+	
Pasto, El Potrerillo	1.050	1.125	1.094	+		Barranquilla, Granabastos	7.598	7.745	7.672	-	
Pereira, Mercasa	1.100	1.280	1.177	=		Bogotá, D.C., Corabastos	11.373	11.765	11.631	-	
Popayán, Plaza de mercado del barrio Bolívar	1.136	1.168	1.152	=		Bogotá, D.C., Plaza España	12.255	12.667	12.458	+	
Santa Marta (Magdalena)	1.040	1.080	1.050	=		Buenaventura (Valle del Cauca)	9.740	10.113	9.918	+	
Sincelejo, Nuevo Mercado	936	984	960	=		Cali, La Floresta	10.049	10.147	10.098	=	
Tuluá (Valle del Cauca)	1.032	1.112	1.069	=		Cali, Santa Helena	12.010	12.108	12.042	=	
Tunja, Complejo de Servicios del Sur	600	620	613	+		Cali, Siloé	10.294	10.392	10.343	=	
Valledupar, Mercado Nuevo	960	1.000	987	=		Cartagena, Bazurto	9.314	9.608	9.412	-	
Villavicencio, CAV	1.090	1.100	1.098	+		Cartago (Valle del Cauca)	10.784	11.275	11.029	=	
						Cúcuta, Cenabastos	12.157	12.941	12.451	-	
						Cúcuta, La Nueva Sexta	11.275	12.255	11.634	-	
						Manizales, Centro Galerías	12.500	12.941	12.831	=	
						Medellín, Central Mayorista de Antioquia	10.784	11.127	11.005	=	
						Medellín, Plaza Minorista "José María Villa"	10.980	11.078	11.029	=	
						Montería, Mercado del Sur	9.706	9.902	9.804	-	
						Palmira (Valle del Cauca)	12.892	13.088	12.995	-	
						Pamplona (Norte de Santander)	12.353	12.745	12.516	+	
						Pereira, Mercasa	12.137	12.859	12.410	+	
Salsa de tomate doy pack											
Armenia, Mercar	13.377	13.706	13.501	=							
Barranquilla, Barranquillita	11.111	11.417	11.287	+							
Barranquilla, Granabastos	11.111	11.944	11.528	=							
Bogotá, D.C., Corabastos	10.278	10.833	10.639	-							
Bogotá, D.C., Plaza España	10.333	10.833	10.611	-							
Bucaramanga, Centroabastos	6.925	11.750	8.871	-							
Bucaramanga, Mercados del centro	7.000	7.200	7.122	=							
Buenaventura (Valle del Cauca)	13.635	14.229	13.934	n.d.							

Cuadro 9. Mercados mayoristas. Precios de venta de productos procesados (conclusión) 2020 (14 al 20 de noviembre)

Productos y mercados	Pesos por kilogramo			
	Precios			Tendencia
	Mínimo	Máximo	Medio	
Sardinias en lata (continuación)				
Popayán, Plaza de mercado del barrio Bolívar	9.314	9.363	9.330	+
Santa Marta (Magdalena)	7.157	7.304	7.230	=
Sincelejo, Nuevo Mercado	9.500	9.647	9.574	=
Tuluá (Valle del Cauca)	9.706	10.588	10.049	=
Villavicencio, CAV	11.882	12.353	12.056	=
Sopa de pollo (caja)				
Bogotá, D.C., Corabastos	41.311	42.521	41.833	-
Bogotá, D.C., Paloquemao	48.219	49.858	49.270	+
Bogotá, D.C., Plaza España	42.308	43.447	43.020	-

Productos y mercados	Pesos por kilogramo			
	Precios			Tendencia
	Mínimo	Máximo	Medio	
Vinagre				
Barranquilla, Barranquillita	1.667	1.731	1.699	+
Barranquilla, Granabastos	1.583	1.750	1.667	-
Bucaramanga, Centroabastos	1.983	2.083	2.022	-
Bucaramanga, Mercados del centro	2.500	2.600	2.550	=
Cartagena, Bazurto	1.167	1.250	1.188	-
Cúcuta, Cenabastos	1.583	1.708	1.653	+
Cúcuta, La Nueva Sexta	1.667	1.750	1.694	=
Pamplona (Norte de Santander)	1.583	1.583	1.583	=
Pereira, Mercasa	4.690	4.733	4.712	=
Santa Marta (Magdalena)	1.217	1.250	1.242	+
Sincelejo, Nuevo Mercado	1.167	1.333	1.250	=
Valledupar, Mercado Nuevo	1.083	1.083	1.083	=

TENDENCIAS

---	-	+	+++
Variación mayor al -20 %	Variación entre 0 % y -10 %	Variación entre 0 % y 10 %	Variación mayor al 20 %
--	=	++	n. d.
Variación entre -10 % y -20 %	Variación igual a 0 %	Variación entre 10 % y 20 %	No disponible



@DANE_Colombia



/DANEColombia



/DANEColombia



@DANEColombia

SIPSA Sistema de Información de Precios y Abastecimiento del Sector Agropecuario

www.dane.gov.co