

# BOLETÍN SEMANAL PRECIOS MAYORISTAS

**DANE**  
INFORMACIÓN PARA TODOS



## COMPORTAMIENTO DE LOS PRECIOS

### Bajaron las cotizaciones de los alimentos

El Departamento Administrativo Nacional de Estadística (DANE), por medio del Sistema de Información de Precios y Abastecimiento del Sector Agropecuario (Sipsa) comunicó que durante la semana del 27 de junio al 3 de julio de 2020 se redujeron las cotizaciones de las verduras, las frutas y los tubérculos.

En el grupo de las verduras bajaron los precios mayoristas de la cebolla cabeza blanca, el pepino cohombro, la habichuela, el tomate chonto, el chócolo mazorca, el brócoli, la arveja verde en vaina, la cebolla junca, el pimentón y el frijol verde en vaina. En el caso de la cebolla cabeza blanca el aumento en las cosechas en Cundinamarca, Boyacá y Nariño, provocó una reducción en los precios. Igualmente, se contó con una mayor producción de pepino cohombro en Valle del Cauca, Antioquia, Norte de Santander y Cundinamarca.

Disminuyeron las cotizaciones de las frutas frescas, debido al comportamiento del tomate de árbol, el lulo, la mora de Castilla, la mandarina Arrayana, los aguacates papelillo y común, la guayaba pera, el banano criollo y la curuba. Se registró un aumento en la producción del tomate de árbol en Antioquia, Tolima y Cundinamarca, a lo que se sumó la reducción de la demanda, por lo que los precios bajaron.

En el grupo de los tubérculos, se destacó la caída de los precios de las papas única, criolla limpia, capira, parda pastusa, nevada y rubí y el plátano hartón verde. En el caso de la papa única la reducción de las cotizaciones se registró debido al incremento en la oferta procedente de Cundinamarca y Nariño.

### CONTENIDO

Comportamiento de los precios .....	1
Informe de contexto .....	2
Indicador de abastecimiento .....	4
Lo que más sube y lo que más baja .....	7
Verduras y hortalizas .....	8
Frutas frescas .....	20
Tubérculos, raíces y plátanos .....	34
Granos, cárnicos y procesados .....	40
Precios de la panela.....	68
Precios del arroz .....	70



El futuro  
es de todos

Gobierno  
de Colombia

**SIPSA** Sistema de Información de Precios y  
Abastecimiento del Sector Agropecuario

# INFORME DE CONTEXTO

## Subieron los precios de la cebolla cabezona blanca en junio

En el mes de junio aumentaron las cotizaciones mayoristas de las verduras, sobresaliendo las alzas de la cebolla cabezona blanca, el pepino cohombro, la habichuela y el pimentón.

Resalta la cebolla cabezona blanca tanto por las variaciones de los precios, como por la cantidad de mercados en los que se presentó esta tendencia. Por lo anterior, en el presente análisis se estudiarán las razones del incremento en sus cotizaciones mayoristas durante el mes.

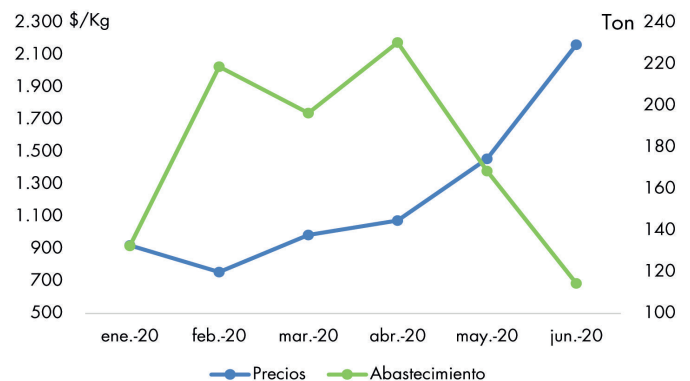
La cebolla cabezona blanca es una verdura conocida por su aporte de vitaminas A, B6, C y E y por ser fuente de sodio, potasio, hierro y ácido fólico. Es un ingrediente habitual en la cocina colombiana ya sea en ensaladas o como ingrediente de diversas preparaciones. El mayor abastecedor a nivel nacional es el departamento de Boyacá, siguiéndole en orden de importancia, Cundinamarca; también ingresa desde Norte de Santander y Santander.

Entre enero y mayo de 2020, el 82,95% de la cebolla cabezona blanca de origen boyacense, fue enviada desde los municipios de Sogamoso, Sáchica, Samacá, Duitama, Cucaita y Tunja. En el caso de Cundinamarca, se destacan Villa de San Diego de Ubaté, Cáqueza, Mosquera, Mchetá, Chipaque y Guasca, mientras que en Norte de Santander sobresale como abastecedor Ocaña y en Santander, Guaca.



Fuente: <https://www.bohofoodmarket.com/>

**Gráfico 1.** Precios mayoristas y abastecimiento de cebolla cabezona blanca en Montería. Enero a junio de 2020.



Fuente: DANE- SIPSA

Las ciudades de Montería, Sincelejo y Valledupar se abastecen en gran medida desde Norte de Santander, pero completan su oferta de manera diferente. Este último municipio lo hace con verdura boyacense, mientras que las capitales de Córdoba y Sucre lo hacen con cebolla antioqueña, donde los principales proveedores son El Santuario y Marinilla (en conjunto aportaron más del 83,00% del total enviado por este departamento).

Los mercados de Armenia, Ibagué y Villavicencio, se surten totalmente con producto cundinamarqués. Mientras que la ciudad de Pereira, aunque es abastecida de manera importante por Cundinamarca, también recibe cebolla nariñense, la cual ingresa especialmente desde Ipiales.

Por su parte, en la ciudad de Bogotá más del 60,00% del abastecimiento total proviene de Boyacá, el restante porcentaje es aportado por Cundinamarca, destacándose los envíos realizados desde Villa de San Diego de Ubaté,

Cáqueza y Mchetá. En contraste, la ciudad de Tunja es abastecida completamente con producto de origen local y el 70,04% del total de la cebolla que allí se comercializa llega desde Samacá (Boyacá).

Históricamente, en Bogotá y Pereira los precios suelen incrementarse para los meses de mayo, junio y diciembre; en contraste, tienden a reducirse entre marzo y abril y entre julio y noviembre.

**Cuadro 1.** Precios por kilo de la cebolla cabezona blanca y variación porcentual. Mayo y junio de 2020.

Fuente	Mayo	Junio*	Variación porcentual
Montería	1.457	2.163	48,46
Armenia	1.590	2.339	47,11
Valledupar	1.633	2.347	43,72
Sincelejo	1.657	2.372	43,15
Villavicencio	1.663	2.255	35,60
Pereira	1.698	2.300	35,45
Tunja	1.448	1.888	30,39
Ibagué	1.656	2.158	30,31
Bogotá	1.627	2.052	26,12

Fuente: SIPSA-DANE. Cálculos: SIPSA

\*Con información hasta el 24 junio

Para el presente mes de junio, el mercado que registró el incremento más representativo en las cotizaciones de la cebolla cabezona blanca fue Montería, con 48,46%. De acuerdo a los comerciantes mayoristas, se presentó una baja disponibilidad de producto de primera calidad desde El Santuario (Antioquia) y Tunja (Boyacá), a lo que se sumó una mayor demanda del bulbo.

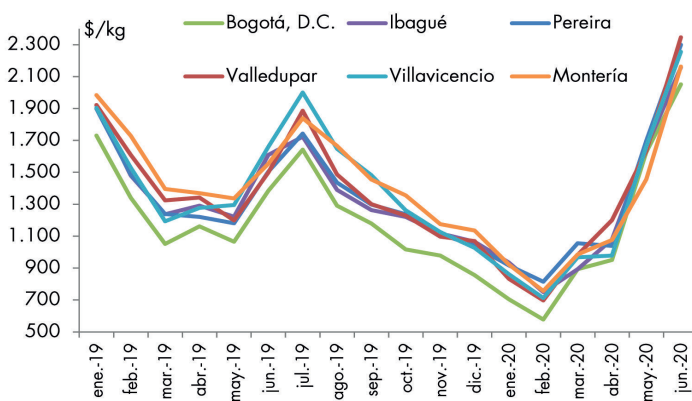
Algo similar ocurrió en Valledupar, donde los precios crecieron más de 42,00% en razón a la disminución en los envíos de carga del bulbo desde el altiplano cundiboyacense como consecuencia de las menores recolecciones por los puentes festivos. En Sincelejo la cotización se elevó 43,15% por la reducción en el ingreso desde Marinilla (Antioquia), por lo que se tuvo que recurrir a producto más costoso desde Cota (Cundinamarca).

En Armenia, Ibagué y Villavicencio las cotizaciones aumentaron como resultado de la caída en el abastecimiento de producto cundinamarqués, donde el exceso de lluvias afectó de manera negativa el producto en este departamento. Se comercializó cebolla de

Une, Quetame Fosca, Chipaque Cáqueza, Cabrera y Fusagasugá.

Por otra parte, la escasez de cultivos en fase productiva en Sáchica, Sutamarchán, Samacá, Sogamoso y Cucaita (Boyacá), sumado a las condiciones climáticas adversas que impidieron la maduración y recolección del bulbo, conllevaron a la menor oferta de cebolla cabezona blanca en Tunja, situación que generó un alza en los precios del 30,39%.

**Gráfico 2.** Precios mayoristas de la cebolla cabezona blanca. Enero de 2019 a junio de 2020.



Fuente: DANE-SIPSA.

Lo mismo sucedió en Pereira, donde las fuentes consultadas manifestaron que allí la menor llegada de verdura desde la Sabana de Bogotá junto con el aumento de la demanda, resultó en el incremento de las cotizaciones del 35,45%. Cabe destacar que no se reportó ingreso de verdura nariñense para este mes.

En la capital del país el precio de la cebolla cabezona blanca subió como consecuencia de los bajos rendimientos productivos en Duitama, Cucaita, Toca y Sogamoso (Boyacá); además, las condiciones del tiempo fueron poco favorecedoras para el desarrollo vegetativo de los cultivos allí establecidos.

En conclusión se puede observar que la tendencia positiva en las cotizaciones de la cebolla cabezona blanca coincide en las ciudades de antes estudiadas para el mes de junio, pues su abastecimiento se vio perjudicado por la menor disponibilidad de producto de primera calidad, tanto por la baja productividad de los cultivos (normal en esta época del año), como por el clima que afectó el desarrollo y la recolección de la verdura.

## INDICADOR DE ABASTECIMIENTO DE ALIMENTOS

### Mayor oferta de alimentos procesados

El abastecimiento en los mercados mayoristas donde el SIPSA tomó información para las semanas del 18 al 24 de junio y del 25 de junio al 1 de julio aumentó en un 5,90%.

Así, la categoría otros grupos en la que se encuentran las carnes, los procesados, los granos, los cereales, los lácteos, los huevos y los pescados incrementó su acopio en un 15,85%, las verduras y hortalizas aumentaron su oferta en un 7,50% y los tubérculos, raíces y plátanos en un 4,15%. Mientras que las frutas frescas disminuyeron en un 0,76%.

Entre los mercados mayoristas que registraron un aumento en su oferta de alimentos se encuentran Surabastos, en Neiva, que incrementó su abastecimiento en un 26,93% por la categoría otros grupos que mejoró su acopio en un 123,24%, debido al mayor ingreso de arroz, azúcar, sal yodada y harinas. En los mercados de Cúcuta, el abastecimiento creció un 21,49% por el grupo de los procesados que registraron un mayor suministro del orden del 54,65%, ante un aumento en el abastecimiento de harinas, azúcar, gaseosas, maltas, huevos, arroz, sal yodada y carne de cerdo.

En Manizales, en Centro Galerías, la oferta de alimentos mejoró en un 19,64%, a causa de los tubérculos, raíces y plátanos que reportaron un incremento del 38,26% debido al mayor stock de papas suprema, parda pastusa, capira, criolla y única, y plátano hartón verde. En Barranquillita y Granabastos, en la ciudad de Barranquilla, el abastecimiento subió en un 18,70%, debido a la categoría otros grupos que



Fuente: <https://www.flickr.com/>

presentaron un mayor acopio llegando al 43,02%, por productos como el arroz, el azúcar, las gaseosas, las maltas, los aceites, las harinas y la sal yodada.

En cuanto al Mercado del Sur, en Montería, los inventarios de alimentos se incrementaron en un 17,98% por los procesados que presentaron un alza en su ingreso del 63,17%, ante los mayores volúmenes de arroz, carne de pollo y res, azúcar, sal yodada y panela. Respecto a Mercar en la ciudad de Armenia, el aprovisionamiento de alimentos ascendió en un 13,49% por la categoría otros grupos que registraron un aumento del 50,78%, como consecuencia de la mayor entrada de arroz, maíces amarillo y blanco, azúcar, carne de res y huevos.

En el caso de Pasto, en El Potrerillo, mejoró su oferta en un 11,86% por las verduras y hortalizas que registraron un incremento del 24,45%, como resultado de la mayor entrada de zanahoria, cebolla junca, chócolo mazorca, repollo y arveja verde en vaina. Finalmente, en la Central de Abastos de Villavicencio aumentó el acopio en un 9,25% por las frutas que reportaron un incremento del 13,69%, por el mayor ingreso de banano Urabá, naranja Valencia y/o Sweet, tomate de árbol, aguacate papelillo, guayaba pera y mora.

Así, la participación para la semana comprendida del 25 de junio al 1 de julio fue la siguiente: los tubérculos, raíces y plátanos participaron con el 29,84%, las verduras y hortalizas concentraron el 27,26%, las frutas frescas representaron el 23,47% y los otros grupos el 19,42%.

**Cuadro 2.** Evolución del abastecimiento por ciudad 2020 (18 de junio al 1 de julio)

Total mercados			
Grupo	18 al 24 de junio	25 de junio al 1 de julio	Variación (%)
Frutas	26.671	26.467	-0,76%
Tubérculos, raíces y plátanos	32.307	33.647	4,15%
Verduras y hortalizas	28.592	30.738	7,50%
Otros grupos	18.901	21.897	15,85%
<b>Total general</b>	<b>106.472</b>	<b>112.749</b>	<b>5,90%</b>

Armenia, Mercar			
Grupo	18 al 24 de junio	25 de junio al 1 de julio	Variación (%)
Frutas	561	628	12,08%
Tubérculos, raíces y plátanos	731	783	7,21%
Verduras y hortalizas	597	636	6,40%
Otros grupos	258	389	50,78%
<b>Total</b>	<b>2.147</b>	<b>2.437</b>	<b>13,49%</b>

Barranquilla, Barranquillita y Granabastos			
Grupo	18 al 24 de junio	25 de junio al 1 de julio	Variación (%)
Frutas	1.290	1.471	14,06%
Tubérculos, raíces y plátanos	2.036	1.940	-4,74%
Verduras y hortalizas	1.144	1.263	10,40%
Otros grupos	2.600	3.718	43,02%
<b>Total</b>	<b>7.070</b>	<b>8.392</b>	<b>18,70%</b>

Bogotá, D. C., Corabastos, Paloquemao, Plaza Las Flores y Plaza Samper Mendoza			
Grupo	18 al 24 de junio	25 de junio al 1 de julio	Variación (%)
Frutas	9.933	9.411	-5,25%
Tubérculos, raíces y plátanos	9.061	10.443	15,26%
Verduras y hortalizas	10.854	11.959	10,18%
Otros grupos	4.015	4.234	5,45%
<b>Total</b>	<b>33.863</b>	<b>36.048</b>	<b>6,45%</b>

Bucaramanga, Centroabastos			
Grupo	18 al 24 de junio	25 de junio al 1 de julio	Variación (%)
Frutas	2.889	2.938	1,68%
Tubérculos, raíces y plátanos	2.070	2.125	2,68%
Verduras y hortalizas	2.877	3.154	9,65%
Otros grupos	815	881	8,06%
<b>Total</b>	<b>8.651</b>	<b>9.098</b>	<b>5,17%</b>

Cali, Cavasa y Santa Helena			
Grupo	18 al 24 de junio	25 de junio al 1 de julio	Variación (%)
Frutas	1.956	2.097	7,23%
Tubérculos, raíces y plátanos	3.173	2.998	-5,52%
Verduras y hortalizas	2.514	2.798	11,27%
Otros grupos	2.396	2.549	6,38%
<b>Total</b>	<b>10.039</b>	<b>10.442</b>	<b>4,01%</b>

Cartagena, Bazurto			
Grupo	18 al 24 de junio	25 de junio al 1 de julio	Variación (%)
Frutas	574	538	-6,31%
Tubérculos, raíces y plátanos	1.527	1.558	2,00%
Verduras y hortalizas	811	655	-19,26%
Otros grupos	399	525	31,50%
<b>Total</b>	<b>3.312</b>	<b>3.276</b>	<b>-1,09%</b>

Cúcuta, Cenabastos y La Nueva Sexta			
Grupo	18 al 24 de junio	25 de junio al 1 de julio	Variación (%)
Frutas	1.128	1.108	-1,77%
Tubérculos, raíces y plátanos	2.003	2.452	22,43%
Verduras y hortalizas	1.286	1.276	-0,82%
Otros grupos	1.599	2.473	54,65%
<b>Total</b>	<b>6.017</b>	<b>7.309</b>	<b>21,49%</b>

Ibagué, Plaza La 21			
Grupo	18 al 24 de junio	25 de junio al 1 de julio	Variación (%)
Frutas	193	219	13,58%
Tubérculos, raíces y plátanos	494	488	-1,30%
Verduras y hortalizas	179	176	-1,95%
Otros grupos	96	66	-31,88%
<b>Total</b>	<b>962</b>	<b>948</b>	<b>-1,50%</b>

Ipiales, Centro de Acopio de Ipiales			
Grupo	18 al 24 de junio	25 de junio al 1 de julio	Variación (%)
Frutas	130	80	-38,46%
Tubérculos, raíces y plátanos	523	568	8,60%
Verduras y hortalizas	507	461	-9,14%
<b>Total</b>	<b>1.160</b>	<b>1.109</b>	<b>-4,43%</b>

Manizales, Centro Galerías			
Grupo	18 al 24 de junio	25 de junio al 1 de julio	Variación (%)
Frutas	333	340	2,10%
Tubérculos, raíces y plátanos	298	412	38,26%
Verduras y hortalizas	308	402	30,34%
Otros grupos	191	199	3,91%
<b>Total</b>	<b>1.130</b>	<b>1.351</b>	<b>19,64%</b>

Medellín, Central Mayorista de Antioquia y Plaza Minorista José María Villa			
Grupo	18 al 24 de junio	25 de junio al 1 de julio	Variación (%)
Frutas	4.701	4.661	-0,84%
Tubérculos, raíces y plátanos	3.857	3.707	-3,89%
Verduras y hortalizas	3.870	4.044	4,50%
Otros grupos	4.748	4.798	1,06%
<b>Total</b>	<b>17.175</b>	<b>17.210</b>	<b>0,20%</b>

**Cuadro 2.** Evolución del abastecimiento por ciudad (conclusión) 2020 (18 de junio al 1 de julio)

Montería, Mercado del Sur			
Grupo	18 al 24 de junio	25 de junio al 1 de julio	Variación (%)
Frutas	83	115	38,15%
Tubérculos, raíces y plátanos	450	441	-2,10%
Verduras y hortalizas	189	279	47,70%
Otros grupos	39	63	63,17%
<b>Total</b>	<b>761</b>	<b>898</b>	<b>17,98%</b>

Santa Marta (Magdalena)			
Grupo	18 al 24 de junio	25 de junio al 1 de julio	Variación (%)
Frutas	102	93	-8,42%
Tubérculos, raíces y plátanos	337	347	3,04%
Verduras y hortalizas	211	221	5,00%
Otros grupos	70	53	-24,64%
<b>Total</b>	<b>719</b>	<b>714</b>	<b>-0,69%</b>

Neiva, Surabastos			
Grupo	18 al 24 de junio	25 de junio al 1 de julio	Variación (%)
Frutas	302	327	8,30%
Tubérculos, raíces y plátanos	583	723	24,10%
Verduras y hortalizas	490	576	17,50%
Otros grupos	124	276	123,24%
<b>Total</b>	<b>1.499</b>	<b>1.903</b>	<b>26,93%</b>

Sincelejo, Nuevo Mercado			
Grupo	18 al 24 de junio	25 de junio al 1 de julio	Variación (%)
Frutas	30	10	-65,50%
Tubérculos, raíces y plátanos	218	7	-96,74%
Verduras y hortalizas	140	27	-80,54%
Otros grupos	132	324	144,68%
<b>Total</b>	<b>520</b>	<b>369</b>	<b>-29,12%</b>

Pasto, El Potrerillo			
Grupo	18 al 24 de junio	25 de junio al 1 de julio	Variación (%)
Frutas	412	397	-3,48%
Tubérculos, raíces y plátanos	1.271	1.418	11,57%
Verduras y hortalizas	530	660	24,45%
Otros grupos	14	16	12,96%
<b>Total</b>	<b>2.227</b>	<b>2.491</b>	<b>11,86%</b>

Tunja, Complejo de Servicios del Sur			
Grupo	18 al 24 de junio	25 de junio al 1 de julio	Variación (%)
Frutas	574	621	8,27%
Tubérculos, raíces y plátanos	1.260	871	-30,86%
Verduras y hortalizas	784	782	-0,20%
Otros grupos	4	2	-50,00%
<b>Total</b>	<b>2.621</b>	<b>2.276</b>	<b>-13,16%</b>

Pereira, Mercasa			
Grupo	18 al 24 de junio	25 de junio al 1 de julio	Variación (%)
Frutas	696	594	-14,59%
Tubérculos, raíces y plátanos	391	463	18,44%
Verduras y hortalizas	409	447	9,28%
Otros grupos	750	698	-6,94%
<b>Total</b>	<b>2.245</b>	<b>2.202</b>	<b>-1,94%</b>

Valledupar, Mercabastos y Mercado Nuevo			
Grupo	18 al 24 de junio	25 de junio al 1 de julio	Variación (%)
Frutas	257	221	-14,24%
Tubérculos, raíces y plátanos	356	345	-3,25%
Verduras y hortalizas	234	226	-3,38%
Otros grupos	155	142	-8,48%
<b>Total</b>	<b>1.003</b>	<b>934</b>	<b>-6,91%</b>

Popayán, Plaza de Mercado del Barrio Bolívar			
Grupo	18 al 24 de junio	25 de junio al 1 de julio	Variación (%)
Frutas	102	112	9,25%
Tubérculos, raíces y plátanos	925	761	-17,73%
Verduras y hortalizas	89	82	-8,05%
Otros grupos	321	297	-7,23%
<b>Total</b>	<b>1.438</b>	<b>1.253</b>	<b>-12,87%</b>

Villavicencio, Central de Abastos de Villavicencio			
Grupo	18 al 24 de junio	25 de junio al 1 de julio	Variación (%)
Frutas	427	485	13,69%
Tubérculos, raíces y plátanos	744	797	7,15%
Verduras y hortalizas	567	613	8,22%
Otros grupos	176	195	10,66%
<b>Total</b>	<b>1.913</b>	<b>2.090</b>	<b>9,25%</b>

Ciudades	Lo que más sube	Lo que más baja
<b>Bogotá D. C.</b>	Brócoli, calabacín, coles, coliflor, espinaca, lechuga Batavia, rábano rojo, remolacha, tomate chonto, granadilla, limón Tahití, mangos común y de azúcar, maracuyá, melón Cantalup, papaya Maradol, pera nacional, Tangelo, arracacha amarilla, panela cuadrada morena, langostino 16-20 y trucha en corte mariposa.	Acelga, ahuyamín (Sakata), berenjena, arveja verde en vaina, cebollas cabezona blanca, roja y puerro, chócolo mazorca, habichuela, pepinos cohombro y de rellenar, repollo morado, aguacates Hass y papelillo, ciruela roja, fresa, mora de Castilla, piña perolera, tomate de árbol, papa sabanera, frijól nima calima y huevo rojo AA.
<b>Medellín</b>	Ajo, cebolla puerro, espinaca, frijól verde cargamanto, lechugas Batavia y crespa verde, rábano rojo, repollo morado, ciruela roja, coco, mango Tommy, granadilla, curuba, mandarina Oneco, uva importada, Tangelo, papayas melona, redonda y tainung, papas criolla limpia, R-12 negra y plátano comino.	Ahuyama, apio, arveja verde en vaina, berenjena, calabacín, calabaza, cebolla cabezona roja importada, habichuela, pepino de rellenar, brócoli, pimentón verde, remolacha, tomate larga vida, kiwi, limón mandarino, maracuyá antioqueño, mora de Castilla, tomate de árbol, uva Isabela, lulo y azúcar refinada.
<b>Bucaramanga</b>	Ahuyama, pepino cohombro, pimentón verde, zanahoria, ciruela roja, durazno nacional, fresa, granadilla, guanábana, guayaba pera, limón Tahití, mangos de azúcar y Tommy, papayas melona y redonda, patilla, pera nacional, uchuva con cáscara, panelas cuadrada blanca y morena, alas de pollo sin costillar y bagre rayado entero fresco.	Apio, arveja verde en vaina, cebollas cabezona blanca, roja ocañera y junca, frijól verde en vaina, habichuela, pimentón, tomate Riogrande, repollo blanco, maracuyá, breva, kiwi, aguacate papelillo, limón común, lulo, mora de Castilla, pera importada, piña perolera, tomate de árbol, papa criolla limpia y arroz sopa cristal.
<b>Cúcuta</b>	Apio, brócoli, cebolla puerro, coliflor, frijól verde bolo, lechuga crespa verde, pepino cohombro, repollo morado, tomates chonto y Riogrande, zanahoria, naranja común, limón común, mandarina común, melón Cantalup, papaya Maradol, alas de pollo sin costillar y carne de res, bola de pierna.	Arveja verde en vaina, cebollas cabezona blanca y junca Berlín, curuba, guanábana, piñas gold y perolera, uva verde, arracacha amarilla, papas criolla limpia, parda pastusa y superior, carne de cerdo, cabeza de lomo, carnes de res molida murillo, bola de pierna, costilla, falda, lomo de brazo, murillo, punta de anca y sobrebarriga.
<b>Cali</b>	Brócoli, chócolo mazorca, coliflor, fresa, granadilla, melón Cantalup, papaya Maradol, uva red globe nacional, patilla, maíz amarillo trillado, calamar anillos y camarón tigre precocido seco.	Ahuyama, cebolla cabezona blanca bogotana y junca Aquitania, habichuela, frijól verde cargamanto, lechuga Batavia, pepino cohombro, pimentón, zanahoria, aguacate papelillo, guayaba pera, kiwi, limones común y Tahití, lulo, mandarinas Arrayana y Oneco, tomate de árbol, pera importada, papas capira y criolla limpia y plátano hartón verde.
<b>Barranquilla</b>	Ají topito dulce, zanahoria bogotana, pepino cohombro, banano Urabá, guanábana, guayaba pera, limón común Ciénaga, mangos de azúcar y Tommy, frijól Zaragoza y maíz amarillo trillado.	Arveja verde en vaina, brócoli, cebolla cabezona blanca y junca Berlín, chócolo mazorca, frijól verde en vaina, habichuela, rábano rojo, tomates chonto y Riogrande bumangués, limón Tahití, maracuyá santandereano, melón Cantalup, mora de Castilla, piña perolera, tomate de árbol, papas criolla sucia y única, arroz de primera, segunda y excelso.
<b>Pereira</b>	Coliflor, lechuga Batavia, repollo blanco bogotano, remolacha, zanahoria bogotana, limones mandarino y Tahití, mangos manzano, Tommy, Yulima y común, naranjas Sweet y Valencia, melón Cantalup y papaya Maradol.	Ajo importado, arveja verde en vaina, brócoli, cebollas cabezona blanca y roja, habichuela, pepino cohombro, pimentón, tomate chonto, aguacate papelillo, curuba, guanábana, guayaba agria, kiwi, lulo, maracuyá, mora de Castilla, tomate de árbol, plátano dominico hartón maduro y verde.
<b>Cartagena</b>	Remolacha, zanahoria bogotana, ají topito dulce, naranja Valencia, patilla, ñame espinoso, pastas alimenticias, frijól palomito importado, carne de cerdo, costilla, carne de res, bola de brazo, pierna pernil con rabadilla, pollo entero congelado sin vísceras y bocachico importado congelado.	Ajo importado, apio, cebollas cabezona blanca, roja peruana y junca Berlín, chócolo mazorca, habichuela, pepino cohombro, pimentón, tomates Riogrande bumangués y chonto, aguacate papelillo, lulo, maracuyá valluno, mora de Castilla, tomate de árbol, uva red globe nacional, yuca criolla, arroz excelso y huevo rojo A.

## VERDURAS Y HORTALIZAS

### Aumentó la producción de habichuela

A lo largo de la presente semana bajaron los precios de la habichuela en treinta de los cuarenta y tres mercados donde se negoció; a causa del aumento en la oferta proveniente de Antioquia, Norte Santander, Boyacá, Santander, Valle del Cauca, Tolima, Cundinamarca, Nariño y Risaralda. En Medellín y Armenia, por ejemplo, el kilo se vendió a \$885 y a \$1.133, respectivamente, 19,12%, en promedio, menos.

Del mismo modo, cayeron los precios del pepino cohombro, las cebollas cabeza blanca y roja y junca, el ajo importado, el tomate chonto, el chócolo mazorca, el brócoli, la arveja verde en vaina, el pimentón y el frijol verde en vaina. En particular, los precios del pepino cohombro disminuyeron en veintiséis de los cuarenta mercados donde se negoció. Los comerciantes afirmaron que esta situación obedeció al mayor abastecimiento desde Pitalito (Huila), Pradera, Alcalá (Valle del Cauca), Ocaña (Norte de Santander), Dabeiba, El Santuario (Antioquia), Montenegro (Quindío), Páramo, Piedecuesta (Santander), Quetame, Cáqueza (Cundinamarca), Guamal (Meta), Pereira (Risaralda) y El Peñol (Nariño). Por ejemplo, en Cali el kilo se comercializó a \$654, 28,68%, menos.

También disminuyeron las cotizaciones mayoristas del ajo importado, debido al incremento el volumen de carga proveniente de China. Esta situación se registró en veintidós de los veintiséis mercados donde se encontró esta semana. En Pereira, por ejemplo, el kilo se ofreció a \$9.400, una reducción del 3,76%.

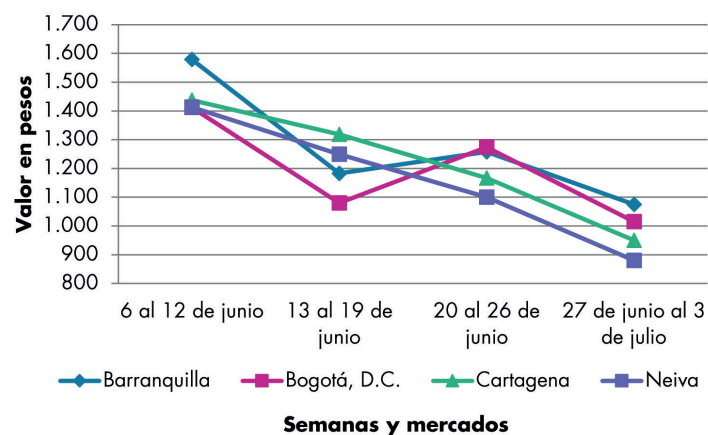
Así mismo, el precio del tomate chonto registró un descenso en veintiún de los treinta mercados donde

se comercializó. Este comportamiento se dio por la salida de cosechas en Pradera, Restrepo, Calima, Candelaria, Alcalá, Florida (Valle del Cauca), Abejorral, Santa Bárbara (Antioquia), Ibagué (Tolima), Pereira, Belalcázar (Risaralda), Ábrego (Norte de Santander), Cáqueza, Quetame, (Cundinamarca), Pamplonita, Málaga (Santander), Montenegro y Quimbaya (Quindío). En Ibagué, por ejemplo, el kilo se transó a \$1.157, es decir un 10,31% menos.

Para continuar, los precios del chócolo mazorca se redujeron ante la mayor producción en los cultivos establecidos en Antioquia, Boyacá, Cundinamarca, Nariño, Caldas, Tolima, Bolívar, Sucre, Córdoba, Norte de Santander y Valle del Cauca. Esta conducta se reportó en veinticuatro de los treinta y siete mercados donde se ofreció. En Ibagué y Manizales el kilo se vendió a \$1.008 y a \$533, una caída superior al 14,00%.

En contraste, subieron los precios del repollo blanco en diecinueve de los treinta y dos mercados donde se negoció a lo largo de la presente semana. Lo anterior fue motivado por la disminución de la carga enviada desde las zonas productoras de Túquerres (Nariño), El Dovio, Pradera (Valle del Cauca), El Santuario, Marinilla, Sonsón, El Carmen de Viboral (Antioquia), Ubaque, Cajicá, Funza, Cota y Madrid (Cundinamarca). En Medellín, por ejemplo, el aumento fue del 5,04%, ofreciéndose el kilo a \$271.

**Gráfico 3.** Comportamiento de los precios de la habichuela 2020 (6 de junio al 3 de julio)



Fuente: DANE, Sipsa.



# BOLETÍN SEMANAL PRECIOS MAYORISTAS

**Cuadro 3.** Mercados mayoristas. Precios de venta de verduras y hortalizas 2020 (27 de junio al 3 de julio)

Productos y mercados	Pesos por kilogramo				Tendencia	Productos y mercados	Pesos por kilogramo				Tendencia
	Mínimo	Máximo	Medio				Mínimo	Máximo	Medio		
<b>Acelga</b>						<b>Ahuyamín (Sakata)</b>					
Armenia, Mercar	1.067	1.200	1.133	=		Bogotá, D.C., Corabastos	600	800	713	-	
Barranquilla, Barranquillita	4.000	4.000	4.000	=		Bucaramanga, Centroabastos	520	560	545	=	
Bogotá, D.C., Corabastos	300	500	413	-		Duitama (Boyacá)	800	840	813	-	
Bucaramanga, Centroabastos	1.000	1.100	1.033	=		Florencia (Caquetá)	1.200	1.200	1.200	+	
Chiquinquirá (Boyacá)	1.000	1.200	1.033	-		Ibagué, Plaza La 21	1.400	1.500	1.417	+	
Duitama (Boyacá)	1.000	1.000	1.000	=		Neiva, Surabastos	800	960	860	+	
Ibagué, Plaza La 21	800	1.120	953	-		Pamplona (Norte de Santander)	1.000	1.000	1.000	=	
Ipiales (Nariño), Ipiales somos todos	1.000	1.500	1.306	-		San Gil (Santander)	700	800	732	+	
Medellín, Central Mayorista de Antioquia	1.500	2.000	1.723	-		Sogamoso (Boyacá)	700	800	765	+	
Neiva, Surabastos	1.000	1.250	1.094	+		Tunja, Complejo de Servicios del Sur	640	720	693	-	
Pamplona (Norte de Santander)	1.500	2.000	1.750	=		Villavicencio, CAV	900	1.000	958	+	
Pasto, El Potrerillo	1.500	2.000	1.667	-		Yopal (Casanare)	960	1.000	980	=	
Pereira, Mercasa	1.600	2.000	1.767	-		<b>Aji topito dulce</b>					
Sogamoso (Boyacá)	1.000	1.000	1.000	=		Barranquilla, Barranquillita	3.150	5.000	4.008	-	
Tunja, Complejo de Servicios del Sur	900	1.000	968	-		Cartagena, Bazurto	1.250	1.500	1.319	+	
Ubaté (Cundinamarca)	800	1.000	900	+++		Medellín, Central Mayorista de Antioquia	1.500	2.500	1.998	-	
Villavicencio, CAV	1.000	1.200	1.100	+		Montería, Mercado del Sur	1.000	1.175	1.046	-	
<b>Ahuyama</b>						Sincelejo, Nuevo Mercado	1.250	1.250	1.250	n.d.	
Arauca (Arauca)	880	1.300	1.043	+		<b>Ajo</b>					
Armenia, Mercar	700	800	733	=		Bogotá, D.C., Corabastos	10.000	14.000	11.167	+	
Barranquilla, Barranquillita	1.257	1.500	1.374	-		Chiquinquirá (Boyacá)	4.800	5.200	5.000	-	
Barranquilla, Granabastos	1.400	1.429	1.421	+		Cúcuta, Cenabastos	4.500	5.000	4.667	+	
Bogotá, D.C., Corabastos	1.100	1.400	1.241	-		Duitama (Boyacá)	4.400	4.800	4.550	+	
Bucaramanga, Centroabastos	600	800	744	+		Ipiales (Nariño), Ipiales somos todos	6.500	7.500	6.833	+	
Buenaventura (Valle del Cauca)	1.200	1.200	1.200	=		Manizales, Centro Galerías	7.500	8.750	7.917	-	
Cali, Cavasa	900	1.000	985	-		Medellín, Central Mayorista de Antioquia	7.000	10.000	9.175	++	
Cali, Santa Helena	800	900	883	-		Pamplona (Norte de Santander)	4.000	4.700	4.356	-	
Cartagena, Bazurto	1.500	1.500	1.500	=		Pasto, El Potrerillo	6.000	7.000	6.639	+	
Cartago (Valle del Cauca)	800	1.000	933	=		Pereira, La 41	6.667	7.778	7.407	+	
Cúcuta, Cenabastos	900	900	900	=		Pereira, Mercasa	6.667	8.889	7.691	-	
Duitama (Boyacá)	688	781	727	+		San Gil (Santander)	4.800	5.000	4.933	+	
Ibagué, Plaza La 21	700	900	817	-		Sogamoso (Boyacá)	4.400	4.600	4.425	+	
Manizales, Centro Galerías	1.000	1.100	1.050	-		Tunja, Complejo de Servicios del Sur	4.000	4.500	4.142	-	
Medellín, Central Mayorista de Antioquia	600	700	655	-		Túquerres (Nariño)	6.500	7.000	6.833	+	
Medellín, Plaza Minorista "José María Villa"	700	800	705	-		Villavicencio, CAV	5.500	6.500	5.833	+	
Palmira (Valle del Cauca)	1.100	1.200	1.138	+		<b>Ajo importado</b>					
Pamplona (Norte de Santander)	1.000	1.000	1.000	=		Arauca (Arauca)	9.700	10.500	10.067	+	
Pereira, La 41	700	1.000	900	-		Armenia, Mercar	10.000	11.000	10.667	=	
Pereira, Mercasa	800	1.000	944	-		Barranquilla, Barranquillita	9.000	9.500	9.275	-	
Popayán, Plaza de mercado del barrio Bolívar	800	860	813	+		Barranquilla, Granabastos	8.900	9.200	9.067	-	
Rionegro (Antioquia)	800	1.100	917	-		Bogotá, D.C., Corabastos	8.500	10.000	8.718	-	
San Gil (Santander)	800	900	867	=		Bucaramanga, Centroabastos	9.000	9.500	9.394	-	
Socorro (Santander)	800	900	833	-		Buenaventura (Valle del Cauca)	8.500	9.500	8.917	-	
Sogamoso (Boyacá)	800	900	825	+		Cali, Cavasa	7.500	8.500	7.948	-	
Tuluá (Valle del Cauca)	1.000	1.000	1.000	=		Cali, Santa Helena	8.500	8.500	8.500	-	
Tunja, Complejo de Servicios del Sur	625	688	643	-		Cartagena, Bazurto	7.500	9.000	8.056	-	
Valledupar, Mercabastos	1.400	1.500	1.450	+		Cartago (Valle del Cauca)	9.500	10.000	9.667	-	
Yopal (Casanare)	700	700	700	=		Cúcuta, Cenabastos	9.000	9.500	9.167	-	

**Cuadro 3.** Mercados mayoristas. Precios de venta de verduras y hortalizas (continuación)  
2020 (27 de junio al 3 de julio)

Productos y mercados	Pesos por kilogramo				Tendencia	Productos y mercados	Pesos por kilogramo				Tendencia
	Mínimo	Máximo	Medio				Mínimo	Máximo	Medio		
<b>Ajo importado (continuación)</b>						<b>Arveja verde en vaina</b>					
Ibagué, Plaza La 21	9.000	10.000	9.417		+	Arauca (Arauca)	4.065	4.674	4.290		+
Ipiales (Nariño), Ipiales somos todos	7.500	8.000	7.944		-	Armenia, Mercar	3.600	3.760	3.680		+
Manizales, Centro Galerías	9.000	10.000	9.667		-	Barranquilla, Barranquillita	5.800	6.500	6.133		-
Medellín, Central Mayorista de Antioquia	8.500	9.200	8.810		-	Barranquilla, Granabastos	5.500	5.700	5.588		-
Montería, Mercado del Sur	7.400	8.500	7.983		-	Bogotá, D.C., Corabastos	3.600	5.200	3.994		-
Neiva, Surabastos	8.500	9.500	9.113		-	Bucaramanga, Centroabastos	2.800	3.400	3.000		-
Palmira (Valle del Cauca)	8.500	9.000	8.913		-	Cartago (Valle del Cauca)	4.000	4.400	4.133		-
Pasto, El Potrerillo	8.000	9.000	8.528		-	Chiquinquirá (Boyacá)	3.200	3.600	3.467		+
Pereira, La 41	9.000	10.000	9.417		-	Cúcuta, Cenabastos	3.500	5.000	4.333		-
Pereira, Mercasa	9.000	10.000	9.400		-	Duitama (Boyacá)	4.000	4.000	4.000		++
Popayán, Plaza de mercado del barrio Bolívar	8.500	9.000	8.938		-	El Carmen de Viboral (Antioquia)	1.600	1.900	1.750		-
Sincelejo, Nuevo Mercado	8.000	9.000	8.625		n.d.	El Santuario (Antioquia)	1.800	2.200	1.958		+
Tuluá (Valle del Cauca)	9.000	9.800	9.433		+	Ibagué, Plaza La 21	2.400	3.200	2.800		-
Valledupar, Mercabastos	8.700	9.200	8.917		-	Ipiales (Nariño), Ipiales somos todos	2.400	2.600	2.467		+
						La Ceja (Antioquia)	1.500	2.000	1.756		+
						Manizales, Centro Galerías	2.500	3.000	2.688		-
						Marinilla (Antioquia)	1.700	2.300	2.050		++
						Medellín, Central Mayorista de Antioquia	1.600	2.500	1.943		-
						Medellín, Plaza Minorista "José María Villa"	1.800	2.600	2.110		-
						Neiva, Surabastos	2.240	3.200	2.777		-
						Palmira (Valle del Cauca)	2.300	2.400	2.358		-
						Pamplona (Norte de Santander)	2.500	3.600	3.005		-
						Pereira, La 41	3.200	4.400	3.800		+
						Pereira, Mercasa	3.200	3.600	3.320		-
						Rionegro (Antioquia)	2.000	2.700	2.267		+
						San Gil (Santander)	3.200	3.600	3.333		-
						San Vicente (Antioquia)	1.400	1.700	1.550		-
						Socorro (Santander)	2.800	3.200	2.933		-
						Sogamoso (Boyacá)	3.800	4.000	3.950		++
						Sonsón (Antioquia)	2.000	2.167	2.063		++
						Tuluá (Valle del Cauca)	3.040	3.040	3.040		-
						Tunja, Complejo de Servicios del Sur	3.600	4.000	3.750		-
						Ubaté (Cundinamarca)	2.200	2.400	2.300		-
						Villavicencio, CAV	2.600	3.800	3.208		-
						Yopal (Casanare)	4.167	4.167	4.167		++
						<b>Arveja verde en vaina pastusa</b>					
						Bogotá, D.C., Corabastos	2.800	3.600	3.272		-
						Buenaventura (Valle del Cauca)	3.200	3.600	3.400		=
						Cali, Cavasa	2.200	3.000	2.600		-
						Cali, Santa Helena	2.600	2.900	2.783		-
						La Unión (Nariño)	2.000	2.200	2.100		-
						Medellín, Central Mayorista de Antioquia	2.200	2.400	2.300		n.d.
						Pasto, El Potrerillo	2.000	2.400	2.100		-
						Popayán, Plaza de mercado del barrio Bolívar	2.500	2.600	2.588		=
						<b>Berenjena</b>					
						Bogotá, D.C., Corabastos	1.800	2.200	1.939		-
						Manizales, Centro Galerías	2.500	3.000	2.833		=

**Cuadro 3.** Mercados mayoristas. Precios de venta de verduras y hortalizas (continuación)  
2020 (27 de junio al 3 de julio)

Productos y mercados	Pesos por kilogramo				Tendencia	Productos y mercados	Pesos por kilogramo				Tendencia
	Mínimo	Máximo	Medio				Mínimo	Máximo	Medio		
<b>Berenjena (continuación)</b>						<b>Cebolla cabeza blanca (continuación)</b>					
Medellín, Central Mayorista de Antioquia	1.500	2.000	1.890	-		Bucaramanga, Centroabastos	1.700	1.700	1.700	-	
Montería, Mercado del Sur	750	1.075	885	-		Cartagena, Bazurto	1.800	2.200	2.011	-	
Sincelejo, Nuevo Mercado	833	1.167	1.014	n.d.		Cartago (Valle del Cauca)	2.000	2.083	2.056	-	
<b>Brócoli</b>						Chiquinquirá (Boyacá)	1.400	1.600	1.533	-	
Armenia, Mercar	1.600	2.400	2.000	=		Cúcuta, Cenabastos	1.600	1.800	1.678	-	
Barranquilla, Barranquillita	5.800	6.000	5.867	-		Duitama (Boyacá)	1.700	1.800	1.775	=	
Barranquilla, Granabastos	5.400	5.600	5.550	-		Florencia (Caquetá)	2.000	2.200	2.100	-	
Bogotá, D.C., Corabastos	1.500	4.000	2.717	+++		Ibagué, Plaza La 21	1.600	1.920	1.774	-	
Bucaramanga, Centroabastos	3.000	4.000	3.438	+		Ipiales (Nariño), Ipiales somos todos	1.346	1.442	1.394	n.d.	
Cali, Cavasa	2.300	2.500	2.429	-		Manizales, Centro Galerías	1.800	2.000	1.875	-	
Cali, Santa Helena	2.000	2.200	2.033	+		Medellín, Central Mayorista de Antioquia	1.739	2.500	2.160	-	
Chiquinquirá (Boyacá)	1.200	1.600	1.433	-		Medellín, Plaza Minorista "José María Villa"	2.000	2.200	2.180	-	
Cúcuta, Cenabastos	3.000	4.000	3.708	+++		Montería, Mercado del Sur	1.800	2.040	1.888	-	
Duitama (Boyacá)	1.500	1.500	1.500	=		Pamplona (Norte de Santander)	1.400	1.600	1.556	-	
Ibagué, Plaza La 21	1.500	1.500	1.500	-		Pereira, La 41	1.700	2.000	1.810	-	
Ipiales (Nariño), Ipiales somos todos	1.167	1.417	1.250	++		Pereira, Mercasa	1.680	1.900	1.756	-	
Manizales, Centro Galerías	3.333	4.333	3.944	-		Rionegro (Antioquia)	1.979	2.292	2.205	-	
Marinilla (Antioquia)	1.300	1.500	1.433	-		San Gil (Santander)	1.800	1.900	1.833	-	
Medellín, Central Mayorista de Antioquia	2.000	2.500	2.300	-		Santa Marta (Magdalena)	2.000	2.300	2.230	-	
Medellín, Plaza Minorista "José María Villa"	2.000	2.500	2.400	-		Sincelejo, Nuevo Mercado	1.900	2.100	1.963	n.d.	
Neiva, Surabastos	2.400	4.000	3.442	-		Socorro (Santander)	1.700	1.740	1.720	-	
Palmira (Valle del Cauca)	1.833	2.000	1.889	=		Sogamoso (Boyacá)	1.500	1.700	1.600	-	
Pamplona (Norte de Santander)	2.000	2.500	2.250	-		Tunja, Complejo de Servicios del Sur	1.400	1.600	1.508	-	
Pasto, El Potrerillo	1.000	1.500	1.333	-		Ubaté (Cundinamarca)	1.600	1.800	1.700	-	
Pereira, Mercasa	2.000	2.800	2.356	-		Valledupar, Mercabastos	1.800	2.000	1.938	-	
Sogamoso (Boyacá)	1.500	1.700	1.613	-		Villavicencio, CAV	1.600	1.900	1.750	-	
Tunja, Complejo de Servicios del Sur	1.600	1.900	1.775	+		Yopal (Casanare)	1.875	1.875	1.875	=	
Túquerres (Nariño)	1.000	1.167	1.104	-		<b>Cebolla cabeza blanca bogotana</b>					
Ubaté (Cundinamarca)	2.000	2.600	2.300	=		Buenaventura (Valle del Cauca)	1.875	2.083	1.979	-	
<b>Calabacín</b>						Cali, Cavasa	1.667	1.771	1.749	-	
Bogotá, D.C., Corabastos	160	360	258	+++		Cali, Santa Helena	1.667	1.771	1.693	-	
Bucaramanga, Centroabastos	1.000	1.000	1.000	=		Ipiales (Nariño), Ipiales somos todos	1.771	1.875	1.840	-	
Duitama (Boyacá)	600	600	600	=		Neiva, Surabastos	1.500	1.900	1.724	-	
Medellín, Central Mayorista de Antioquia	1.000	1.500	1.250	-		Palmira (Valle del Cauca)	1.771	2.083	1.930	-	
Sogamoso (Boyacá)	400	450	419	-		Tuluá (Valle del Cauca)	1.667	1.979	1.823	-	
Tunja, Complejo de Servicios del Sur	250	300	288	-		<b>Cebolla cabeza blanca pastusa</b>					
<b>Calabaza</b>						Pasto, El Potrerillo	1.354	1.563	1.443	-	
Bogotá, D.C., Corabastos	600	800	658	-		Popayán, Plaza de mercado del barrio Bolívar	1.667	2.083	1.849	-	
Cúcuta, Cenabastos	1.000	1.222	1.102	-		Túquerres (Nariño)	1.875	1.979	1.892	-	
Medellín, Central Mayorista de Antioquia	1.000	1.000	1.000	-		<b>Cebolla cabeza roja</b>					
<b>Cebolla cabeza blanca</b>						Arauca (Arauca)	2.600	3.000	2.783	-	
Arauca (Arauca)	1.833	2.292	2.007	-		Barranquilla, Barranquillita	2.489	2.556	2.531	+	
Armenia, Mercar	1.900	2.100	2.000	-		Bogotá, D.C., Corabastos	1.900	2.400	2.183	-	
Barranquilla, Barranquillita	2.000	2.080	2.023	-		Cartagena, Bazurto	1.778	2.222	2.093	-	
Barranquilla, Granabastos	1.920	2.040	1.992	-		Florencia (Caquetá)	2.200	2.200	2.200	-	
Bogotá, D.C., Corabastos	1.500	1.800	1.656	-		Neiva, Surabastos	2.889	3.000	2.907	-	

**Cuadro 3.** Mercados mayoristas. Precios de venta de verduras y hortalizas (continuación)  
2020 (27 de junio al 3 de julio)

Productos y mercados	Pesos por kilogramo				Tendencia	Productos y mercados	Pesos por kilogramo				Tendencia
	Mínimo	Máximo	Medio				Mínimo	Máximo	Medio		
<b>Cebolla cabezona roja (continuación)</b>						<b>Cebolla junca Aquitania (continuación)</b>					
Pereira, Mercasa	2.400	2.800	2.627	-		Cali, Santa Helena	1.333	1.644	1.533	-	
Santa Marta (Magdalena)	2.128	2.875	2.431	-		Chiquinquirá (Boyacá)	1.500	1.667	1.600	-	
Sincelejo, Nuevo Mercado	2.222	2.444	2.296	n.d.		Duitama (Boyacá)	1.333	1.333	1.333	=	
Valledupar, Mercabastos	2.000	2.500	2.340	-		Ibagué, Plaza La 21	1.800	2.000	1.867	-	
Valledupar, Mercado Nuevo	2.000	2.500	2.333	-		Neiva, Surabastos	1.333	1.667	1.546	-	
<b>Cebolla cabezona roja importada</b>						San Gil (Santander)	1.667	1.733	1.689	-	
Bucaramanga, Centroabastos	2.500	2.813	2.673	-		Socorro (Santander)	1.933	2.000	1.967	=	
Cali, Cavasa	2.667	2.889	2.681	-		Tunja, Complejo de Servicios del Sur	1.267	1.500	1.354	-	
Ipiales (Nariño), Ipiales somos todos	2.174	2.391	2.283	-		Valledupar, Mercabastos	1.333	1.400	1.339	-	
Medellín, Central Mayorista de Antioquia	2.283	2.609	2.457	-		<b>Cebolla junca Berlín</b>					
Montería, Mercado del Sur	2.540	2.600	2.583	-		Barranquilla, Barranquillita	1.500	1.667	1.588	-	
<b>Cebolla cabezona roja ocañera</b>						Barranquilla, Granabastos	1.500	1.600	1.539	++	
Bucaramanga, Centroabastos	1.979	2.396	2.109	-		Cartagena, Bazurto	1.500	1.667	1.628	-	
<b>Cebolla cabezona roja peruana</b>						Cúcuta, Cenabastos	938	1.250	1.094	-	
Barranquilla, Barranquillita	2.826	2.935	2.899	+		Pamplona (Norte de Santander)	938	1.094	1.055	+	
Barranquilla, Granabastos	2.717	2.826	2.754	-		Valledupar, Mercabastos	1.333	1.333	1.333	=	
Cartagena, Bazurto	2.283	2.826	2.524	-		<b>Cebolla junca pastusa</b>					
Montería, Mercado del Sur	1.540	1.600	1.588	-		La Unión (Nariño)	1.333	1.333	1.333	+	
Sincelejo, Nuevo Mercado	2.609	2.935	2.749	n.d.		Palmira (Valle del Cauca)	1.458	1.500	1.465	-	
Valledupar, Mercabastos	2.609	3.043	2.826	-		Pasto, El Potrerillo	1.111	1.333	1.252	-	
<b>Cebolla junca</b>						Popayán, Plaza de mercado del barrio Bolívar	1.556	1.600	1.589	-	
Arauca (Arauca)	1.704	1.963	1.821	-		<b>Cebolla junca Tenerife</b>					
Armenia, Mercar	2.714	2.857	2.810	=		Cali, Cavasa	1.900	2.000	1.973	-	
Bucaramanga, Centroabastos	938	1.313	1.113	-		Cali, Santa Helena	1.750	2.000	1.813	-	
Cartago (Valle del Cauca)	3.040	3.200	3.147	++		Palmira (Valle del Cauca)	1.778	2.000	1.867	+	
Florencia (Caquetá)	1.720	1.720	1.720	+		<b>Cebolla puerro</b>					
Ipiales (Nariño), Ipiales somos todos	2.000	2.250	2.042	-		Bogotá, D.C., Corabastos	1.250	2.000	1.627	-	
La Ceja (Antioquia)	1.040	1.440	1.253	-		Cúcuta, Cenabastos	3.750	4.500	4.271	++	
Manizales, Centro Galerías	1.920	2.240	2.040	=		Medellín, Central Mayorista de Antioquia	2.500	3.000	2.800	++	
Medellín, Central Mayorista de Antioquia	1.471	2.500	1.811	+		Pamplona (Norte de Santander)	2.500	3.000	2.750	=	
Medellín, Plaza Minorista "José María Villa"	1.600	2.200	1.855	++		<b>Chócolo mazorca</b>					
Montería, Mercado del Sur	1.500	2.000	1.667	+		Armenia, Mercar	929	971	950	++	
Pereira, La 41	2.133	2.667	2.389	=		Armenia, Retiro	829	857	843	+	
Pereira, Mercasa	2.000	2.333	2.089	-		Barranquilla, Barranquillita	556	1.111	748	-	
Rionegro (Antioquia)	1.000	1.300	1.217	+		Bogotá, D.C., Corabastos	1.000	1.400	1.226	-	
Sincelejo, Nuevo Mercado	1.000	1.000	1.000	n.d.		Bucaramanga, Centroabastos	960	1.040	987	-	
Sonsón (Antioquia)	929	1.000	982	-		Buenaventura (Valle del Cauca)	929	1.071	994	+++	
Túquerres (Nariño)	2.000	2.250	2.042	-		Cali, Cavasa	714	1.000	866	+++	
Ubaté (Cundinamarca)	1.333	1.500	1.417	-		Cali, Santa Helena	571	1.000	762	+++	
Villavicencio, CAV	1.500	1.833	1.701	-		Cartagena, Bazurto	350	450	382	-	
Yopal (Casanare)	1.500	1.500	1.500	-		Cartago (Valle del Cauca)	1.125	1.250	1.192	=	
<b>Cebolla junca Aquitania</b>						Chiquinquirá (Boyacá)	800	900	817	-	
Bogotá, D.C., Corabastos	1.333	2.000	1.664	+		Cúcuta, Cenabastos	909	1.273	1.080	+	
Buenaventura (Valle del Cauca)	3.150	3.250	3.217	+		Duitama (Boyacá)	800	900	833	-	
Cali, Cavasa	1.333	1.689	1.564	-							

# BOLETÍN SEMANAL PRECIOS MAYORISTAS

**Cuadro 3.** Mercados mayoristas. Precios de venta de verduras y hortalizas (continuación)  
2020 (27 de junio al 3 de julio)

Productos y mercados	Pesos por kilogramo				Tendencia	Productos y mercados	Pesos por kilogramo				Tendencia
	Mínimo	Máximo	Medio				Mínimo	Máximo	Medio		
<b>Chócolo mazorca (continuación)</b>						<b>Cilantro (continuación)</b>					
Ibagué, Plaza La 21	800	1.200	1.008	-		La Ceja (Antioquia)	3.000	3.000	3.000	+++	
Ipiales (Nariño), Ipiales somos todos	571	714	619	-		Manizales, Centro Galerías	2.000	2.000	2.000	=	
Manizales, Centro Galerías	500	600	533	-		Marinilla (Antioquia)	2.000	2.500	2.242	+++	
Marinilla (Antioquia)	667	775	725	-		Medellín, Central Mayorista de Antioquia	2.000	3.000	2.700	+++	
Medellín, Central Mayorista de Antioquia	700	750	746	-		Medellín, Plaza Minorista "José María Villa"	2.500	3.500	2.875	+++	
Medellín, Plaza Minorista "José María Villa"	550	625	580	-		Montería, Mercado del Sur	5.000	7.000	5.750	-	
Montería, Mercado del Sur	540	600	583	-		Neiva, Surabastos	3.333	6.667	5.458	+++	
Neiva, Surabastos	880	1.040	991	-		Palmira (Valle del Cauca)	2.250	2.500	2.469	=	
Pamplona (Norte de Santander)	545	818	720	+		Pamplona (Norte de Santander)	2.000	2.333	2.222	-	
Pasto, El Potrerillo	326	435	406	-		Pasto, El Potrerillo	2.500	4.000	3.208	-	
Peñol (Antioquia)	567	792	659	-		Pereira, La 41	2.000	2.500	2.083	+	
Popayán, Plaza de mercado del barrio Bolívar	543	643	601	-		Pereira, Mercasa	1.500	1.500	1.500	-	
Rionegro (Antioquia)	714	857	785	-		Popayán, Plaza de mercado del barrio Bolívar	1.500	1.500	1.500	++	
San Gil (Santander)	1.000	1.625	1.313	+		Rionegro (Antioquia)	2.500	3.500	2.894	+	
San Vicente (Antioquia)	583	625	604	-		San Gil (Santander)	4.000	4.000	4.000	=	
Sincelejo, Nuevo Mercado	500	500	500	n.d.		Santa Marta (Magdalena)	3.333	3.333	3.333	=	
Socorro (Santander)	1.500	1.750	1.625	+++		Sincelejo, Nuevo Mercado	4.666	4.666	4.666	n.d.	
Sogamoso (Boyacá)	1.000	1.300	1.163	-		Socorro (Santander)	4.000	4.000	4.000	=	
Sonsón (Antioquia)	500	500	500	=		Sogamoso (Boyacá)	5.000	6.250	5.781	++	
Tunja, Complejo de Servicios del Sur	1.000	1.300	1.167	-		Tuluá (Valle del Cauca)	4.500	5.000	4.667	=	
Ubaté (Cundinamarca)	1.000	1.200	1.100	+		Tunja, Complejo de Servicios del Sur	2.000	2.750	2.396	++	
Valledupar, Mercabastos	1.000	1.200	1.138	+		Ubaté (Cundinamarca)	5.000	5.000	5.000	=	
Villavicencio, CAV	1.200	1.600	1.446	-		Valledupar, Mercabastos	5.000	5.000	5.000	++	
Yopal (Casanare)	1.750	1.875	1.813	-		Valledupar, Mercado Nuevo	5.000	5.000	5.000	++	
<b>Cidra</b>						Villavicencio, CAV	2.000	3.000	2.583	+	
Bogotá, D.C., Corabastos	800	1.000	928	-		Yopal (Casanare)	5.000	5.000	5.000	++	
Marinilla (Antioquia)	500	600	539	-		<b>Coles</b>					
Medellín, Central Mayorista de Antioquia	500	800	760	-		Bogotá, D.C., Corabastos	1.400	2.400	1.638	++	
Peñol (Antioquia)	400	500	430	-		Medellín, Central Mayorista de Antioquia	1.000	1.000	1.000	-	
San Vicente (Antioquia)	300	350	318	-		Medellín, Plaza Minorista "José María Villa"	1.000	1.000	1.000	=	
Villavicencio, CAV	1.000	1.200	1.083	-		<b>Coliflor</b>					
<b>Cilantro</b>						Armenia, Mercar	2.167	2.333	2.250	++	
Arauca (Arauca)	4.250	6.250	5.542	-		Barranquilla, Barranquillita	5.800	6.000	5.933	-	
Armenia, Mercar	2.800	3.200	3.067	=		Barranquilla, Granabastos	5.500	5.600	5.575	-	
Bogotá, D.C., Corabastos	1.200	3.500	2.255	+		Bogotá, D.C., Corabastos	1.500	2.000	1.838	+++	
Bucaramanga, Centroabastos	5.000	7.000	5.938	-		Bucaramanga, Centroabastos	3.000	4.000	3.469	+	
Buenaventura (Valle del Cauca)	2.500	3.000	2.833	+		Cali, Cavasa	2.400	2.500	2.442	-	
Cali, Cavasa	2.000	2.500	2.203	-		Cali, Santa Helena	2.400	2.500	2.450	+	
Cali, Santa Helena	1.750	2.000	1.958	-		Cartago (Valle del Cauca)	2.080	2.400	2.240	+	
Cartagena, Bazurto	4.200	5.000	4.744	-		Chiquinquirá (Boyacá)	1.400	1.600	1.500	-	
Cartago (Valle del Cauca)	2.500	3.000	2.833	+		Cúcuta, Cenabastos	3.000	4.000	3.708	+++	
Chiquinquirá (Boyacá)	3.000	3.750	3.375	++		Duitama (Boyacá)	1.500	1.500	1.500	-	
Cúcuta, Cenabastos	6.000	7.000	6.583	+		Ipiales (Nariño), Ipiales somos todos	1.417	2.500	2.056	+++	
Duitama (Boyacá)	5.000	5.500	5.250	+++		Manizales, Centro Galerías	3.000	3.600	3.200	+	
Florencia (Caquetá)	3.000	3.000	3.000	-		Marinilla (Antioquia)	1.500	1.700	1.578	-	
Ibagué, Plaza La 21	2.400	2.400	2.400	-		Medellín, Central Mayorista de Antioquia	2.000	2.500	2.213	-	
Ipiales (Nariño), Ipiales somos todos	800	1.400	1.150	+++							

**Cuadro 3.** Mercados mayoristas. Precios de venta de verduras y hortalizas (continuación)  
2020 (27 de junio al 3 de julio)

Productos y mercados	Pesos por kilogramo				Tendencia	Productos y mercados	Pesos por kilogramo				Tendencia
	Mínimo	Máximo	Medio				Mínimo	Máximo	Medio		
<b>Coliflor (continuación)</b>						<b>Frijol verde cargamanto (continuación)</b>					
Medellín, Plaza Minorista "José María Villa"	2.000	2.500	2.400	=		Marinilla (Antioquia)	1.700	2.100	1.850	++	
Neiva, Surabastos	1.800	2.600	2.392	+++		Medellín, Central Mayorista de Antioquia	1.600	2.000	1.778	+	
Palmira (Valle del Cauca)	2.200	2.600	2.350	+		Medellín, Plaza Minorista "José María Villa"	1.800	2.000	1.920	++	
Pamplona (Norte de Santander)	2.000	2.000	2.000	=		Pasto, El Potrerillo	2.000	2.200	2.033	+	
Pasto, El Potrerillo	1.000	1.500	1.250	-		Peñol (Antioquia)	1.500	1.700	1.588	-	
Pereira, La 41	2.500	3.000	2.653	-		Popayán, Plaza de mercado del barrio Bolívar	2.400	2.600	2.513	-	
Pereira, Mercasa	2.917	3.667	3.213	+		Rionegro (Antioquia)	1.700	2.300	2.033	++	
Sogamoso (Boyacá)	1.800	2.300	2.038	-		San Vicente (Antioquia)	1.500	1.700	1.600	=	
Tunja, Complejo de Servicios del Sur	2.000	2.300	2.103	-		Sogamoso (Boyacá)	2.400	2.600	2.488	-	
Túquerres (Nariño)	2.000	2.160	2.060	-		Sonsón (Antioquia)	1.200	1.200	1.200	-	
Ubaté (Cundinamarca)	1.000	1.500	1.250	=		Tunja, Complejo de Servicios del Sur	2.000	2.600	2.386	-	
Villavicencio, CAV	1.800	2.400	2.133	++		Villavicencio, CAV	2.300	3.000	2.575	+	
						Yopal (Casanare)	2.917	3.021	2.969	=	
<b>Espinaca</b>						<b>Frijol verde en vaina</b>					
Armenia, Mercar	2.000	2.333	2.185	=		Arauca (Arauca)	3.087	3.696	3.420	-	
Barranquilla, Barranquillita	5.800	6.000	5.867	-		Armenia, Mercar	2.880	3.040	2.987	=	
Barranquilla, Granabastos	4.900	5.100	5.013	+		Barranquilla, Barranquillita	5.700	6.500	6.100	-	
Bogotá, D.C., Corabastos	700	1.200	905	++		Barranquilla, Granabastos	4.900	5.100	5.000	-	
Bucaramanga, Centroabastos	2.000	3.000	2.594	-		Bucaramanga, Centroabastos	1.800	2.400	2.125	-	
Chiquinquirá (Boyacá)	1.250	1.500	1.417	+		Buenaventura (Valle del Cauca)	3.360	3.600	3.480	n.d.	
Cúcuta, Cenabastos	4.000	4.500	4.083	+		Cartago (Valle del Cauca)	2.400	2.600	2.500	-	
Duitama (Boyacá)	2.000	2.000	2.000	=		Chiquinquirá (Boyacá)	1.200	1.500	1.333	+	
Ibagué, Plaza La 21	1.778	2.000	1.833	+		Cúcuta, Cenabastos	1.800	2.500	2.108	+	
Ipiales (Nariño), Ipiales somos todos	1.000	1.500	1.250	-		Ibagué, Plaza La 21	2.000	2.240	2.103	-	
Manizales, Centro Galerías	3.000	3.500	3.125	=		Ipiales (Nariño), Ipiales somos todos	1.481	2.037	1.790	-	
Medellín, Central Mayorista de Antioquia	2.500	3.000	2.675	++		La Unión (Nariño)	2.400	2.400	2.400	=	
Medellín, Plaza Minorista "José María Villa"	2.000	2.500	2.343	++		Manizales, Centro Galerías	1.800	2.500	2.188	-	
Neiva, Surabastos	1.647	1.765	1.696	+		Montería, Mercado del Sur	2.300	2.600	2.483	+	
Pamplona (Norte de Santander)	1.500	1.500	1.500	-		Neiva, Surabastos	2.000	3.200	2.403	-	
Pasto, El Potrerillo	2.000	3.500	2.917	-		Pamplona (Norte de Santander)	1.400	2.083	1.670	-	
Sogamoso (Boyacá)	3.333	3.667	3.458	+		Pereira, La 41	2.000	2.800	2.300	-	
Tunja, Complejo de Servicios del Sur	1.250	1.625	1.490	-		Pereira, Mercasa	2.000	2.500	2.144	-	
Ubaté (Cundinamarca)	1.765	2.353	2.059	=		San Gil (Santander)	2.000	2.400	2.227	-	
Villavicencio, CAV	800	1.800	1.233	-		Sincelejo, Nuevo Mercado	2.500	3.000	2.750	n.d.	
						Socorro (Santander)	2.240	2.560	2.400	++	
						Tunja, Complejo de Servicios del Sur	1.300	1.500	1.383	-	
<b>Frijol verde bolo</b>						<b>Haba verde</b>					
Cúcuta, Cenabastos	3.000	4.000	3.629	+++		Bogotá, D.C., Corabastos	2.200	2.600	2.374	+	
Pamplona (Norte de Santander)	2.000	3.333	2.771	+		Chiquinquirá (Boyacá)	1.700	2.000	1.817	+	
						Duitama (Boyacá)	1.600	1.700	1.625	+	
<b>Frijol verde cargamanto</b>						Ipiales (Nariño), Ipiales somos todos	1.167	1.333	1.306	-	
Bogotá, D.C., Corabastos	2.800	3.600	3.196	-		La Unión (Nariño)	1.000	1.333	1.167	-	
Cali, Cavasa	2.400	2.800	2.558	-		Pamplona (Norte de Santander)	1.000	1.667	1.456	+	
Cali, Santa Helena	1.800	2.400	2.133	-		Sogamoso (Boyacá)	1.600	1.700	1.646	-	
Chiquinquirá (Boyacá)	2.000	2.800	2.367	+++		Tunja, Complejo de Servicios del Sur	1.300	1.400	1.331	+	
Duitama (Boyacá)	2.400	2.500	2.425	-		Túquerres (Nariño)	1.900	2.150	2.008	+++	
El Carmen de Viboral (Antioquia)	1.500	1.700	1.600	-							
El Santuario (Antioquia)	1.800	2.200	2.025	++							
La Ceja (Antioquia)	1.500	2.000	1.900	+							
La Unión (Nariño)	2.200	2.400	2.300	-							

# BOLETÍN SEMANAL PRECIOS MAYORISTAS

**Cuadro 3.** Mercados mayoristas. Precios de venta de verduras y hortalizas (continuación)  
2020 (27 de junio al 3 de julio)

Productos y mercados	Pesos por kilogramo				Tendencia	Productos y mercados	Pesos por kilogramo				Tendencia
	Mínimo	Máximo	Medio				Mínimo	Máximo	Medio		
<b>Habichuela</b>						<b>Lechuga Batavia</b>					
Arauca (Arauca)	1.455	2.000	1.697		+	Arauca (Arauca)	3.167	3.333	3.278		-
Armenia, Mercar	960	1.280	1.133		-	Armenia, Mercar	933	1.067	1.000		++
Barranquilla, Barranquillita	1.000	1.250	1.067		-	Barranquilla, Barranquillita	1.300	1.400	1.350		=
Barranquilla, Granabastos	1.100	1.150	1.138		-	Barranquilla, Granabastos	1.300	1.400	1.375		=
Bogotá, D.C., Corabastos	667	1.333	1.037		-	Bogotá, D.C., Corabastos	800	1.500	1.088		+++
Bucaramanga, Centroabastos	400	750	588		-	Bucaramanga, Centroabastos	1.000	1.000	1.000		=
Buenaventura (Valle del Cauca)	1.440	1.840	1.640		-	Buenaventura (Valle del Cauca)	1.200	1.300	1.233		-
Cali, Cavasa	1.000	1.200	1.100		+	Cali, Cavasa	615	769	673		-
Cali, Santa Helena	1.000	1.080	1.020		-	Cali, Santa Helena	615	923	769		-
Cartagena, Bazurto	900	1.250	1.050		-	Cartagena, Bazurto	1.133	1.467	1.315		+
Cartago (Valle del Cauca)	800	1.120	960		-	Cartago (Valle del Cauca)	1.000	1.154	1.077		-
Chiquinquirá (Boyacá)	520	680	587		-	Chiquinquirá (Boyacá)	1.000	1.200	1.100		+
Cúcuta, Cenabastos	750	1.000	927		-	Cúcuta, Cenabastos	1.000	1.167	1.014		=
Duitama (Boyacá)	1.200	1.250	1.238		+	Duitama (Boyacá)	1.200	1.200	1.200		+
El Santuario (Antioquia)	600	700	650		-	Ibagué, Plaza La 21	960	1.280	1.080		+
Florencia (Cauquetá)	1.440	1.520	1.480		-	Ipiales (Nariño), Ipiales somos todos	538	769	605		+++
Ibagué, Plaza La 21	640	1.120	830		-	Manizales, Centro Galerías	1.400	1.800	1.667		+
Ipiales (Nariño), Ipiales somos todos	3.750	3.750	3.750		+	Marinilla (Antioquia)	600	750	678		++
La Ceja (Antioquia)	1.200	1.500	1.306		-	Medellín, Central Mayorista de Antioquia	571	929	733		+++
Manizales, Centro Galerías	800	1.120	960		-	Medellín, Plaza Minorista "José María Villa"	643	714	696		+
Marinilla (Antioquia)	800	1.100	900		-	Montería, Mercado del Sur	917	1.167	1.021		+
Medellín, Central Mayorista de Antioquia	800	1.000	885		-	Neiva, Surabastos	800	1.120	967		++
Medellín, Plaza Minorista "José María Villa"	1.000	1.000	1.000		-	Palmira (Valle del Cauca)	692	769	740		-
Montería, Mercado del Sur	1.500	2.000	1.633		-	Pamplona (Norte de Santander)	833	1.000	917		=
Neiva, Surabastos	640	1.200	850		-	Pasto, El Potrerillo	692	769	737		+
Palmira (Valle del Cauca)	1.000	1.400	1.215		+++	Pereira, La 41	1.000	1.333	1.181		=
Pamplona (Norte de Santander)	750	1.250	889		-	Pereira, Mercasa	1.167	1.500	1.306		+
Pasto, El Potrerillo	2.600	3.000	2.933		+	Popayán, Plaza de mercado del barrio Bolívar	769	769	769		-
Pereira, La 41	960	1.280	1.163		-	Rionegro (Antioquia)	700	1.100	936		-
Pereira, Mercasa	800	960	853		-	San Gil (Santander)	1.250	1.500	1.347		-
Popayán, Plaza de mercado del barrio Bolívar	1.600	1.800	1.635		-	Santa Marta (Magdalena)	1.500	1.833	1.692		+
Rionegro (Antioquia)	1.000	1.400	1.208		-	Sincelejo, Nuevo Mercado	1.200	1.200	1.200		n.d.
San Gil (Santander)	591	773	689		+	Sogamoso (Boyacá)	1.300	1.500	1.425		-
Santa Marta (Magdalena)	2.500	3.000	2.750		+	Sonsón (Antioquia)	600	700	625		+++
Sincelejo, Nuevo Mercado	1.400	1.700	1.558		n.d.	Tuluá (Valle del Cauca)	1.000	1.077	1.051		=
Socorro (Santander)	682	727	697		+	Tunja, Complejo de Servicios del Sur	1.200	1.400	1.300		++
Sogamoso (Boyacá)	1.100	1.400	1.231		-	Ubaté (Cundinamarca)	800	1.000	900		=
Tuluá (Valle del Cauca)	800	1.200	1.080		-	Valledupar, Mercabastos	1.250	1.667	1.490		+
Tunja, Complejo de Servicios del Sur	1.000	1.200	1.120		+	Villavicencio, CAV	800	1.200	967		-
Ubaté (Cundinamarca)	800	1.200	1.000		-	Yopal (Casanare)	1.800	1.800	1.800		++
Valledupar, Mercabastos	1.000	1.250	1.219		+						
Villavicencio, CAV	833	1.167	1.010		+	<b>Lechuga crespas verde</b>					
Yopal (Casanare)	1.556	1.667	1.611		-	Arauca (Arauca)	3.000	3.400	3.200		-
						Bogotá, D.C., Corabastos	1.333	1.667	1.515		-
						Bucaramanga, Centroabastos	2.000	2.400	2.300		+
						Cali, Cavasa	3.000	3.000	3.000		=
						Cúcuta, Cenabastos	3.000	4.000	3.533		++
<b>Habichuela larga</b>											
Montería, Mercado del Sur	6.000	6.000	6.000		++						

**Cuadro 3.** Mercados mayoristas. Precios de venta de verduras y hortalizas (continuación)  
2020 (27 de junio al 3 de julio)

Productos y mercados	Pesos por kilogramo				Tendencia	Productos y mercados	Pesos por kilogramo				Tendencia
	Mínimo	Máximo	Medio				Mínimo	Máximo	Medio		
<b>Lechuga cresa verde (continuación)</b>						<b>Pepino de rellenar</b>					
Medellín, Central Mayorista de Antioquia	1.300	2.000	1.545		+	Bogotá, D.C., Corabastos	1.250	2.000	1.560		-
Medellín, Plaza Minorista "José María Villa"	1.000	1.500	1.200		++	Chiquinquirá (Boyacá)	1.000	1.250	1.167		-
Neiva, Surabastos	2.857	4.000	3.429		=	Duitama (Boyacá)	1.250	1.250	1.250		+
Villavicencio, CAV	4.000	5.600	4.933		-	Ibagué, Plaza La 21	960	1.200	1.080		+
<b>Pepino cohombro</b>						Medellín, Central Mayorista de Antioquia	3.000	3.000	3.000		-
Arauca (Arauca)	1.364	1.636	1.477		-	Neiva, Surabastos	960	1.200	1.077		+
Armenia, Mercar	1.000	1.100	1.033		-	San Gil (Santander)	1.200	1.280	1.253		n.d.
Barranquilla, Barranquillita	800	1.200	1.063		++	Sogamoso (Boyacá)	1.083	1.250	1.208		-
Barranquilla, Granabastos	1.000	1.200	1.053		+	Tunja, Complejo de Servicios del Sur	833	1.250	1.042		-
Bogotá, D.C., Corabastos	1.500	2.000	1.775		-	Ubaté (Cundinamarca)	1.067	1.200	1.133		-
Bucaramanga, Centroabastos	720	1.000	818		+	Villavicencio, CAV	1.300	2.000	1.608		+
Buenaventura (Valle del Cauca)	1.000	1.200	1.083		-	Yopal (Casanare)	2.500	2.500	2.500		++
Cali, Cavasa	567	833	671		-	<b>Perejil</b>					
Cali, Santa Helena	567	667	654		-	Arauca (Arauca)	3.750	5.000	4.250		-
Cartagena, Bazurto	800	1.280	1.020		-	Armenia, Mercar	5.000	5.500	5.250		=
Cartago (Valle del Cauca)	1.000	1.200	1.067		-	Barranquilla, Barranquillita	7.000	7.400	7.111		-
Cúcuta, Cenabastos	800	1.000	958		++	Bogotá, D.C., Corabastos	1.667	4.000	2.508		-
Duitama (Boyacá)	1.120	1.200	1.180		=	Bucaramanga, Centroabastos	2.000	2.000	2.000		=
Florencia (Caquetá)	1.360	1.360	1.360		-	Chiquinquirá (Boyacá)	1.600	2.000	1.833		+
Ibagué, Plaza La 21	1.160	1.280	1.213		-	Cúcuta, Cenabastos	6.000	7.000	6.083		+
Ipiales (Nariño), Ipiales somos todos	1.667	2.500	2.083		=	Duitama (Boyacá)	2.000	2.000	2.000		-
La Ceja (Antioquia)	900	1.300	1.089		+	Ibagué, Plaza La 21	3.500	4.500	3.833		-
Manizales, Centro Galerías	1.000	1.300	1.138		-	Ipiales (Nariño), Ipiales somos todos	3.000	3.000	3.000		-
Marinilla (Antioquia)	600	800	721		-	Manizales, Centro Galerías	4.000	5.200	4.600		=
Medellín, Central Mayorista de Antioquia	700	1.300	1.045		+	Medellín, Central Mayorista de Antioquia	3.000	4.000	3.163		+
Medellín, Plaza Minorista "José María Villa"	800	1.200	1.005		-	Medellín, Plaza Minorista "José María Villa"	2.000	2.000	2.000		++
Montería, Mercado del Sur	700	860	785		-	Neiva, Surabastos	4.000	5.000	4.597		-
Neiva, Surabastos	1.200	2.000	1.520		-	Pamplona (Norte de Santander)	2.000	2.000	2.000		=
Palmira (Valle del Cauca)	600	667	642		-	Pasto, El Potrerillo	2.000	3.500	2.458		-
Pamplona (Norte de Santander)	1.000	1.200	1.100		-	San Gil (Santander)	4.000	4.000	4.000		=
Pasto, El Potrerillo	1.600	2.000	1.867		-	Sogamoso (Boyacá)	1.800	2.200	1.975		-
Pereira, La 41	800	1.500	1.063		-	Tunja, Complejo de Servicios del Sur	1.600	2.000	1.817		-
Pereira, Mercasa	700	900	783		-	<b>Pimentón</b>					
Popayán, Plaza de mercado del barrio Bolívar	769	769	769		-	Arauca (Arauca)	3.000	3.500	3.350		+
Rionegro (Antioquia)	500	700	547		-	Armenia, Mercar	2.700	2.800	2.733		+
San Gil (Santander)	600	800	687		+	Barranquilla, Barranquillita	1.667	2.083	1.903		+
Santa Marta (Magdalena)	1.400	1.600	1.480		-	Barranquilla, Granabastos	1.833	2.333	2.118		++
Sincelejo, Nuevo Mercado	800	1.000	904		n.d.	Bogotá, D.C., Corabastos	3.000	3.200	3.052		-
Socorro (Santander)	720	800	773		+++	Bucaramanga, Centroabastos	2.500	3.500	2.894		-
Sogamoso (Boyacá)	1.000	1.100	1.038		+	Buenaventura (Valle del Cauca)	2.571	3.143	2.952		-
Sonsón (Antioquia)	700	800	750		+	Cali, Cavasa	2.000	2.500	2.367		-
Tuluá (Valle del Cauca)	1.000	1.200	1.067		-	Cali, Santa Helena	2.500	2.600	2.513		-
Tunja, Complejo de Servicios del Sur	1.000	1.000	1.000		=	Cartagena, Bazurto	2.500	2.833	2.565		-
Valledupar, Mercabastos	700	1.000	863		-	Cartago (Valle del Cauca)	2.400	2.700	2.567		-
Villavicencio, CAV	1.100	1.200	1.175		+	Chiquinquirá (Boyacá)	1.286	1.429	1.405		-
						Cúcuta, Cenabastos	2.500	3.333	2.917		++
						Duitama (Boyacá)	1.429	1.429	1.429		-
						Florencia (Caquetá)	2.071	2.071	2.071		-



# BOLETÍN SEMANAL PRECIOS MAYORISTAS

**Cuadro 3.** Mercados mayoristas. Precios de venta de verduras y hortalizas (continuación)  
2020 (27 de junio al 3 de julio)

Productos y mercados	Pesos por kilogramo				Tendencia	Productos y mercados	Pesos por kilogramo				Tendencia
	Mínimo	Máximo	Medio				Mínimo	Máximo	Medio		
<b>Pimentón (continuación)</b>						<b>Remolacha (continuación)</b>					
Ibagué, Plaza La 21	2.240	3.000	2.527		+	Barranquilla, Granabastos	1.283	1.333	1.298		-
Ipiales (Nariño), Ipiales somos todos	2.500	3.500	3.000		-	Bogotá, D.C., Corabastos	667	1.000	875		++
La Ceja (Antioquia)	1.200	1.800	1.489		-	Bucaramanga, Centroabastos	1.000	1.200	1.100		+
Manizales, Centro Galerías	2.000	2.200	2.150		-	Cartagena, Bazurto	1.000	1.333	1.154		+++
Marinilla (Antioquia)	800	1.200	1.017		-	Chiquinquirá (Boyacá)	1.000	1.200	1.100		++
Medellín, Central Mayorista de Antioquia	1.200	2.000	1.605		-	Duitama (Boyacá)	900	1.000	950		+
Medellín, Plaza Minorista "José María Villa"	1.300	1.800	1.543		++	El Santuario (Antioquia)	750	850	794		-
Montería, Mercado del Sur	1.700	2.000	1.800		-	Florencia (Cauquetá)	1.000	1.000	1.000		=
Neiva, Surabastos	2.000	2.500	2.228		+	Ibagué, Plaza La 21	960	1.280	1.133		+
Palmira (Valle del Cauca)	2.600	3.000	2.775		+	Ipiales (Nariño), Ipiales somos todos	1.000	1.000	1.000		-
Pamplona (Norte de Santander)	2.500	2.917	2.662		-	La Ceja (Antioquia)	1.000	1.200	1.167		-
Pasto, El Potrerillo	1.600	2.000	1.867		-	Manizales, Centro Galerías	1.273	1.455	1.364		-
Peñol (Antioquia)	800	1.100	1.008		-	Medellín, Central Mayorista de Antioquia	800	900	818		-
Pereira, La 41	2.000	2.500	2.338		-	Medellín, Plaza Minorista "José María Villa"	900	1.100	1.000		-
Pereira, Mercasa	2.000	2.000	2.000		-	Montería, Mercado del Sur	1.100	1.500	1.267		-
Popayán, Plaza de mercado del barrio Bolívar	2.143	2.143	2.143		+	Neiva, Surabastos	960	1.200	1.088		+
Rionegro (Antioquia)	1.200	1.500	1.342		-	Pereira, Mercasa	1.182	1.455	1.307		+
San Gil (Santander)	1.786	2.143	1.976		++	Rionegro (Antioquia)	1.000	1.300	1.175		-
Santa Marta (Magdalena)	1.667	2.083	1.950		++	San Gil (Santander)	1.200	1.400	1.267		-
Sincelejo, Nuevo Mercado	1.800	2.000	1.925		n.d.	Santa Marta (Magdalena)	1.167	1.333	1.217		-
Socorro (Santander)	1.429	1.571	1.476		=	Sincelejo, Nuevo Mercado	1.400	1.600	1.525		n.d.
Sogamoso (Boyacá)	1.786	2.143	2.036		-	Sogamoso (Boyacá)	800	1.000	925		-
Sonsón (Antioquia)	1.300	1.300	1.300		+	Tunja, Complejo de Servicios del Sur	800	1.200	937		++
Tuluá (Valle del Cauca)	1.800	2.500	2.167		-	Valledupar, Mercabastos	1.000	1.167	1.042		=
Tunja, Complejo de Servicios del Sur	1.786	2.143	1.911		++	Villavicencio, CAV	1.000	1.333	1.139		=
Ubaté (Cundinamarca)	3.000	3.500	3.250		=	Yopal (Casanare)	1.000	1.000	1.000		++
Valledupar, Mercabastos	2.917	3.333	3.042		+	<b>Remolacha bogotana</b>					
Valledupar, Mercado Nuevo	2.917	3.333	3.063		++	Buenaventura (Valle del Cauca)	1.200	1.360	1.320		+
Villavicencio, CAV	2.500	3.333	2.969		++	Cali, Cavasa	917	1.167	1.010		++
Yopal (Casanare)	2.917	2.917	2.917		++	Cali, Santa Helena	833	917	861		-
<b>Pimentón verde</b>						Cartago (Valle del Cauca)	1.200	1.600	1.400		=
Bucaramanga, Centroabastos	923	1.385	1.154		+++	Palmira (Valle del Cauca)	967	1.083	1.019		+
Medellín, Central Mayorista de Antioquia	2.000	2.500	2.060		-	<b>Remolacha regional</b>					
<b>Rábano rojo</b>						Cúcuta, Cenabastos	1.000	1.200	1.025		+
Armenia, Mercar	2.400	2.600	2.533		+++	Marinilla (Antioquia)	750	900	833		-
Barranquilla, Barranquillita	5.500	6.000	5.767		-	Pamplona (Norte de Santander)	800	1.000	839		-
Bogotá, D.C., Corabastos	1.667	2.500	1.994		+++	<b>Repollo blanco</b>					
Bucaramanga, Centroabastos	2.000	2.500	2.375		+	Arauca (Arauca)	1.167	1.250	1.194		+
Manizales, Centro Galerías	4.000	4.500	4.250		=	Armenia, Mercar	600	667	644		=
Medellín, Central Mayorista de Antioquia	2.000	3.000	2.400		+++	Barranquilla, Barranquillita	571	643	585		+
Neiva, Surabastos	3.000	4.500	3.438		+	Barranquilla, Granabastos	571	600	580		-
Pasto, El Potrerillo	4.000	6.000	4.722		-	Bucaramanga, Centroabastos	640	800	680		-
<b>Remolacha</b>						Buenaventura (Valle del Cauca)	600	667	633		-
Arauca (Arauca)	1.182	1.382	1.279		-	Cali, Cavasa	500	533	504		+
Armenia, Mercar	960	1.040	1.013		=	Cali, Santa Helena	567	600	589		+
Barranquilla, Barranquillita	1.000	1.333	1.219		+	Cartagena, Bazurto	571	643	607		-
						Cartago (Valle del Cauca)	800	1.000	927		-

**Cuadro 3.** Mercados mayoristas. Precios de venta de verduras y hortalizas (continuación)  
2020 (27 de junio al 3 de julio)

Productos y mercados	Pesos por kilogramo				Tendencia	Productos y mercados	Pesos por kilogramo				Tendencia
	Mínimo	Máximo	Medio	Precios			Mínimo	Máximo	Medio	Precios	
<b>Repollo blanco (continuación)</b>						<b>Tomate chonto (continuación)</b>					
El Santuario (Antioquia)	250	333	278		++	Barranquilla, Granabastos	1.120	1.400	1.307		-
La Ceja (Antioquia)	360	500	402		++	Bogotá, D.C., Corabastos	1.182	1.455	1.323		+
La Unión (Nariño)	400	500	445		+++	Cali, Cavasa	1.300	1.600	1.463		-
Marinilla (Antioquia)	167	292	231		+	Cali, Santa Helena	1.200	1.400	1.338		+
Medellín, Central Mayorista de Antioquia	200	333	271		+	Cartagena, Bazurto	880	1.280	1.031		-
Medellín, Plaza Minorista "José María Villa"	900	1.000	910		+	Cartago (Valle del Cauca)	1.400	1.800	1.617		+
Montería, Mercado del Sur	317	400	363		-	Chiquinquirá (Boyacá)	818	909	879		-
Neiva, Surabastos	480	507	493		+	Cúcuta, Cenabastos	750	958	833		++
Palmira (Valle del Cauca)	533	667	617		+	Duitama (Boyacá)	909	909	909		-
Pasto, El Potrerillo	200	260	227		+	Florencia (Caquetá)	1.360	1.400	1.380		-
Pereira, La 41	800	880	813		+	Ibagué, Plaza La 21	1.000	1.200	1.157		-
Pereira, Mercasa	800	880	827		+	Manizales, Centro Galerías	1.273	1.364	1.330		-
Popayán, Plaza de mercado del barrio Bolívar	400	400	400		-	Neiva, Surabastos	1.304	1.391	1.310		+
Rionegro (Antioquia)	250	375	318		+	Palmira (Valle del Cauca)	1.400	1.700	1.525		-
Santa Marta (Magdalena)	643	714	650		-	Pamplona (Norte de Santander)	625	833	793		-
Sincedejo, Nuevo Mercado	400	500	456		n.d.	Pereira, La 41	1.500	1.500	1.500		+
Sonsón (Antioquia)	231	231	231		-	Pereira, Mercasa	1.300	1.500	1.411		-
Tuluá (Valle del Cauca)	667	800	722		+	Santa Bárbara (Antioquia)	700	1.000	850		-
Túquerres (Nariño)	120	160	140		+++	Santa Marta (Magdalena)	1.200	1.200	1.200		=
Valledupar, Mercabastos	857	1.000	893		-	Sincedejo, Nuevo Mercado	1.000	1.200	1.075		n.d.
Villavicencio, CAV	833	1.000	927		-	Sogamoso (Boyacá)	909	1.136	989		-
Yopal (Casanare)	1.083	1.083	1.083		=	Tuluá (Valle del Cauca)	1.300	1.400	1.333		-
<b>Repollo blanco bogotano</b>						Tunja, Complejo de Servicios del Sur	818	1.045	913		-
Pereira, Mercasa	457	643	563		++	Ubaté (Cundinamarca)	1.250	1.250	1.250		+
<b>Repollo morado</b>						Valledupar, Mercabastos	560	800	650		-
Bogotá, D.C., Corabastos	857	1.143	966		-	Valledupar, Mercado Nuevo	560	800	650		-
Bucaramanga, Centroabastos	1.400	1.500	1.488		-	Villavicencio, CAV	1.250	1.750	1.488		+
Buenaventura (Valle del Cauca)	700	750	717		-	<b>Tomate chonto regional</b>					
Cali, Cavasa	875	1.000	948		+	Buenaventura (Valle del Cauca)	1.800	2.000	1.900		-
Cúcuta, Cenabastos	1.111	1.389	1.227		++	La Ceja (Antioquia)	700	1.000	808		-
Medellín, Central Mayorista de Antioquia	444	667	608		++	Marinilla (Antioquia)	500	750	629		-
Pamplona (Norte de Santander)	1.000	1.000	1.000		-	Medellín, Central Mayorista de Antioquia	800	1.600	1.135		+
Pasto, El Potrerillo	375	500	458		+	Medellín, Plaza Minorista "José María Villa"	800	1.500	1.095		+
<b>Repollo verde</b>						Montería, Mercado del Sur	900	1.100	958		-
Bogotá, D.C., Corabastos	357	500	429		+	Peñol (Antioquia)	400	700	576		-
Cúcuta, Cenabastos	600	700	685		+	Rionegro (Antioquia)	600	900	758		-
Ipiales (Nariño), Ipiales somos todos	180	220	200		-	Sonsón (Antioquia)	800	900	825		-
Manizales, Centro Galerías	480	600	530		-	<b>Tomate larga vida</b>					
Pamplona (Norte de Santander)	300	400	356		-	Bogotá, D.C., Corabastos	1.150	1.750	1.450		+
San Gil (Santander)	880	960	920		+	Cali, Cavasa	2.200	2.300	2.242		+
Sogamoso (Boyacá)	1.000	1.000	1.000		=	Cali, Santa Helena	2.000	2.200	2.167		-
Tunja, Complejo de Servicios del Sur	667	800	722		+	Florencia (Caquetá)	1.800	1.800	1.800		=
<b>Tomate chonto</b>						Marinilla (Antioquia)	600	1.000	792		-
Arauca (Arauca)	1.136	1.273	1.205		-	Medellín, Central Mayorista de Antioquia	2.000	2.500	2.225		-
Armenia, Mercar	1.364	1.545	1.447		-	Neiva, Surabastos	1.591	1.818	1.676		+
Barranquilla, Barranquillita	1.200	1.520	1.350		-	Pasto, El Potrerillo	1.300	1.750	1.479		-
						Peñol (Antioquia)	500	950	775		-

# BOLETÍN SEMANAL PRECIOS MAYORISTAS

**Cuadro 3.** Mercados mayoristas. Precios de venta de verduras y hortalizas (conclusión)  
2020 (27 de junio al 3 de julio)

Productos y mercados	Pesos por kilogramo				Tendencia	Productos y mercados	Pesos por kilogramo				Tendencia
	Mínimo	Máximo	Medio	Precios			Mínimo	Máximo	Medio	Precios	
<b>Tomate larga vida (continuación)</b>						<b>Zanahoria (continuación)</b>					
Popayán, Plaza de mercado del barrio Bolívar	1.800	1.867	1.808		-	Ibagué, Plaza La 21	2.000	2.720	2.338		+
Tunja, Complejo de Servicios del Sur	1.273	1.455	1.350		+	Ipiales (Nariño), Ipiales somos todos	800	900	833		-
Villavicencio, CAV	1.000	1.500	1.244		+	La Unión (Nariño)	960	1.040	1.000		++
<b>Tomate riñón</b>						Manizales, Centro Galerías	2.258	2.581	2.440		+
Armenia, Mercar	2.500	2.700	2.600		=	Neiva, Surabastos	2.240	2.560	2.438		+
Bucaramanga, Centroabastos	1.818	2.136	1.909		-	Palmira (Valle del Cauca)	1.040	1.120	1.073		-
Cartago (Valle del Cauca)	2.500	2.600	2.533		-	Pamplona (Norte de Santander)	1.333	1.667	1.477		-
Ipiales (Nariño), Ipiales somos todos	1.273	1.591	1.434		-	Pasto, El Potrerillo	700	800	783		-
Medellín, Central Mayorista de Antioquia	1.800	2.200	2.010		+	Popayán, Plaza de mercado del barrio Bolívar	750	917	835		-
Sincelejo, Nuevo Mercado	2.500	2.800	2.675		n.d.	San Gil (Santander)	2.167	2.667	2.458		+
<b>Tomate riñón valluno</b>						Santa Marta (Magdalena)	2.167	2.167	2.167		-
Montería, Mercado del Sur	2.300	2.500	2.442		+	Sincelejo, Nuevo Mercado	1.125	1.125	1.125		n.d.
Pereira, Mercasa	2.400	2.600	2.517		-	Sogamoso (Boyacá)	2.167	2.667	2.438		++
<b>Tomate Riogrande</b>						Tuluá (Valle del Cauca)	1.667	2.000	1.861		+
Bucaramanga, Centroabastos	545	1.091	813		-	Tunja, Complejo de Servicios del Sur	2.167	2.500	2.333		+
Cúcuta, Cenabastos	750	958	837		++	Túquerres (Nariño)	600	720	668		-
Duitama (Boyacá)	909	909	909		=	Valledupar, Mercabastos	2.167	3.000	2.583		++
San Gil (Santander)	720	800	773		-	Villavicencio, CAV	2.333	2.833	2.556		+
Socorro (Santander)	560	600	587		-	Yopal (Casanare)	2.667	2.750	2.708		+++
Sogamoso (Boyacá)	909	1.136	994		-	<b>Zanahoria bogotana</b>					
Yopal (Casanare)	1.650	1.650	1.650		=	Barranquilla, Barranquillita	2.250	3.000	2.581		++
<b>Tomate Riogrande bumangués</b>						Barranquilla, Granabastos	2.333	2.867	2.508		++
Barranquilla, Barranquillita	1.200	1.600	1.370		-	Cali, Cavasa	2.167	2.500	2.333		+
Barranquilla, Granabastos	1.318	1.636	1.511		-	Cartagena, Bazurto	2.250	2.500	2.435		+
Cartagena, Bazurto	1.364	1.682	1.557		-	Cúcuta, Cenabastos	2.333	2.667	2.500		++
<b>Zanahoria</b>						Palmira (Valle del Cauca)	2.333	2.333	2.333		n.d.
Arauca (Arauca)	2.182	2.273	2.242		+	Pereira, La 41	2.333	2.500	2.396		+
Armenia, Mercar	2.250	2.417	2.319		-	Pereira, Mercasa	2.500	2.667	2.556		++
Bogotá, D.C., Corabastos	2.333	3.000	2.625		+	Tuluá (Valle del Cauca)	2.333	2.417	2.361		-
Bucaramanga, Centroabastos	2.083	2.667	2.448		++	<b>Zanahoria larga vida</b>					
Buenaventura (Valle del Cauca)	1.100	1.300	1.210		-	El Carmen de Viboral (Antioquia)	667	667	667		-
Cali, Cavasa	900	1.200	1.008		-	El Santuario (Antioquia)	611	722	678		++
Cali, Santa Helena	1.000	1.100	1.050		-	La Ceja (Antioquia)	778	900	834		-
Cartago (Valle del Cauca)	2.133	2.417	2.286		-	Marinilla (Antioquia)	528	722	610		-
Chiquinquirá (Boyacá)	2.000	2.167	2.083		++	Medellín, Central Mayorista de Antioquia	556	711	647		-
Cúcuta, Cenabastos	1.833	2.167	2.009		+++	Medellín, Plaza Minorista "José María Villa"	667	844	769		-
Duitama (Boyacá)	2.500	2.667	2.625		++	Montería, Mercado del Sur	822	1.000	900		-
Florencia (Caquetá)	2.500	2.500	2.500		+	Rionegro (Antioquia)	556	833	669		-
						Sonsón (Antioquia)	622	667	656		-

## TENDENCIAS

--- Variación mayor al -20 %	- Variación entre 0 % y -10 %	+	+++ Variación mayor al 20 %
-- Variación entre -10 % y -20 %	= Variación igual a 0 %	++ Variación entre 10 % y 20 %	n. d. No determinado

## FRUTAS FRESCAS

### Cayeron los precios del tomate de árbol

Durante la presente semana se redujeron los precios del tomate de árbol en cuarenta y cinco de los cuarenta y siete mercados donde se vendió. Según los comerciantes, esta situación obedeció a la salida de cosechas en Santa Rosa de Osos, Marinilla, Peñol, Donmatías (Antioquia), Samaniego, Ipiales, Funes, Tangua (Nariño), Aguadas, Anserma (Caldas), Tunja, Sogamoso, Saboyá, Sutamarchán y Buenavista (Boyacá). En Cali y Bogotá, por ejemplo, el kilo se vendió a \$2.100 y a \$2.033, respectivamente, 12,77%, en promedio, menos.

De la misma forma, cayeron las cotizaciones mayoristas del lulo, la mora de Castilla, la mandarina Arrayana, la uva Isabela, la manzana verde y la pera importadas, el aguacate papelillo, el kiwi y la piña perolera. En el caso de lulo, por ejemplo, el descenso del precio se debió al buen nivel de abastecimiento de la fruta oriunda de Pitalito, Garzón (Huila), Barbosa, La Belleza (Santander), El Dovio, Calima (Valle del Cauca), Aguadas, Aranzazu (Caldas), Sonsón y Urrao (Antioquia). Esta situación se registró en veintinueve de los treinta y siete mercados donde se negoció esta semana. En Valledupar y Pereira, por ejemplo, el descenso superó el 6,00%, ofreciéndose el kilo a \$3.700 y a \$2.400, respectivamente.

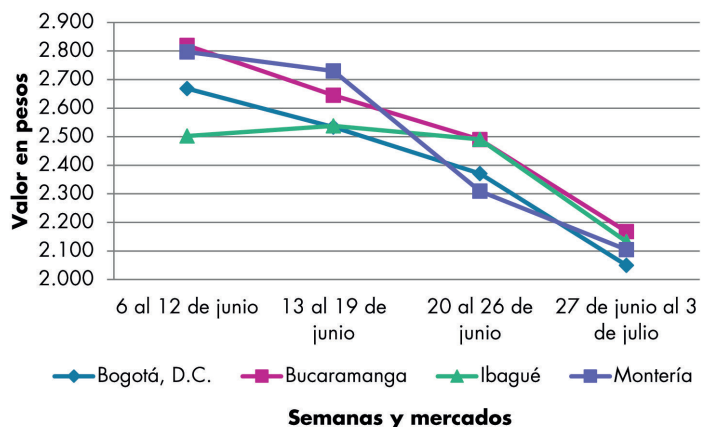
Así mismo, bajaron los precios de la mora de Castilla en treinta de los treinta y seis mercados donde se ofreció, como consecuencia de la mayor presencia de fruta de primera calidad desde Saboyá, Arcabuco, Pauna, Tunja (Boyacá), Ipiales (Nariño), Sibundoy (Putumayo), Pasto, Ipiales (Nariño), Piedecuesta

(Santander). En Villavicencio y Medellín, por ejemplo, el kilo se comercializó a \$2.535 y a \$1.350, respectivamente, 29,32%, en promedio, menos que la semana inmediatamente anterior.

En cambio, subieron los precios del mango Tommy, la granadilla y el melón Cantalup. En el caso del mango Tommy, por ejemplo, el alza de la cotización mayorista estuvo motivada porque se contó con una reducción en la producción en La Mesa, Anapoima, Tocaima, Nocaima (Cundinamarca), Betulia, Anzá, Concordia (Antioquia) y Espinal (Tolima). El incremento se presentó en veinticinco de los treinta y seis mercados donde se vendió esta semana. En Armenia y Barranquilla, por ejemplo, el aumento fue superior al 9,00% y el kilo se vendió a \$1.167 y a \$1.724, respectivamente.

También aumentaron las cotizaciones de la granadilla como resultado del bajo nivel productivo en Cajamarca (Tolima), Sonsón, San Vicente Ferrer, Urrao, Abejorral, Abriaquí (Antioquia), Anserma, Manizales (Caldas), La Unión (Nariño), Gigante y Garzón (Huila), por lo que llegó una menor cantidad de fruta de primera calidad. Esta situación se registró en diecinueve de los veintidós mercados donde se encontró a lo largo de la semana. En Medellín y Villavicencio, por ejemplo, el kilo se vendió a \$7.134 y a \$7.134, respectivamente, 13,36%, en promedio, más que la semana inmediatamente anterior.

**Gráfico 4.** Comportamiento de los precios del tomate de árbol 2020 (6 de junio al 3 de julio)



Fuente: DANE, Sipsa.

**Cuadro 4.** Mercados mayoristas. Precios de venta de frutas frescas 2020 (27 de junio al 3 de julio)

Productos y mercados	Pesos por kilogramo				Tendencia	Productos y mercados	Pesos por kilogramo				Tendencia
	Mínimo	Máximo	Medio				Mínimo	Máximo	Medio		
<b>Aguacate común</b>						<b>Aguacate papelillo (continuación)</b>					
Buenaventura (Valle del Cauca)	2.500	2.800	2.600	-		Ubaté (Cundinamarca)	2.200	2.500	2.350	-	
Cúcuta, Cenabastos	3.500	4.500	4.083	-		Valledupar, Mercado Nuevo	3.000	3.500	3.346	n.d.	
Neiva, Surabastos	1.500	2.000	1.810	-		Villavicencio, CAV	3.000	4.000	3.488	=	
Santa Bárbara (Antioquia)	1.200	2.000	1.598	-		<b>Badea</b>					
Tuluá (Valle del Cauca)	2.200	2.500	2.333	=		Bucaramanga, Centroabastos	1.400	1.400	1.400	-	
Valledupar, Mercado Nuevo	2.500	3.000	2.792	-		Neiva, Surabastos	1.600	2.000	1.800	+	
Villavicencio, CAV	3.000	3.000	3.000	-		<b>Banano bocadillo</b>					
<b>Aguacate Hass</b>						Bogotá, D.C., Corabastos	1.700	2.000	1.892	+	
Bogotá, D.C., Corabastos	3.900	4.300	4.044	-		Duitama (Boyacá)	1.400	1.500	1.475	+	
La Ceja (Antioquia)	1.600	2.000	1.847	-		Medellín, Central Mayorista de Antioquia	1.200	1.200	1.200	=	
Medellín, Central Mayorista de Antioquia	2.000	2.200	2.060	-		Santa Bárbara (Antioquia)	833	917	847	-	
Rionegro (Antioquia)	2.400	2.500	2.467	-		Sogamoso (Boyacá)	1.500	1.750	1.592	-	
San Vicente (Antioquia)	1.700	2.000	1.850	-		Tunja, Complejo de Servicios del Sur	1.400	1.500	1.450	-	
Sogamoso (Boyacá)	3.000	3.500	3.233	-		<b>Banano criollo</b>					
Sonsón (Antioquia)	2.200	2.300	2.225	-		Armenia, Mercar	900	1.000	967	=	
Tunja, Complejo de Servicios del Sur	3.000	3.300	3.156	-		Armenia, Retiro	800	950	867	-	
<b>Aguacate papelillo</b>						Bogotá, D.C., Corabastos	1.600	1.800	1.664	+	
Arauca (Arauca)	4.200	5.000	4.567	-		Bucaramanga, Centroabastos	1.300	1.500	1.369	-	
Armenia, Mercar	2.300	2.400	2.333	=		Buenaventura (Valle del Cauca)	1.333	1.389	1.352	-	
Armenia, Retiro	1.700	2.000	1.800	-		Cali, Cavasa	1.111	1.222	1.186	-	
Bogotá, D.C., Corabastos	2.500	3.000	2.866	-		Cali, Santa Helena	1.111	1.111	1.111	+	
Bucaramanga, Centroabastos	2.500	3.000	2.688	-		Cartago (Valle del Cauca)	1.000	1.200	1.133	+	
Buenaventura (Valle del Cauca)	3.000	3.200	3.067	+		Chiquinquirá (Boyacá)	1.400	1.500	1.467	-	
Cali, Cavasa	2.000	2.400	2.206	+		Cúcuta, Cenabastos	1.800	2.000	1.817	+	
Cali, Santa Helena	2.000	2.300	2.183	-		Cúcuta, La Nueva Sexta	1.500	1.667	1.542	+	
Cartagena, Bazurto	3.000	3.500	3.222	-		Florencia (Caquetá)	1.600	1.600	1.600	+	
Cartago (Valle del Cauca)	2.000	2.500	2.233	-		Ibagué, Plaza La 21	1.200	1.300	1.233	-	
Chiquinquirá (Boyacá)	1.500	2.000	1.800	-		Ipiales (Nariño), Ipiales somos todos	889	1.111	977	-	
Cúcuta, Cenabastos	3.000	3.500	3.083	-		La Ceja (Antioquia)	1.000	1.100	1.008	+	
Duitama (Boyacá)	3.000	3.200	3.050	+		La Unión (Nariño)	1.000	1.000	1.000	=	
Florencia (Caquetá)	3.000	3.000	3.000	-		Manizales, Centro Galerías	1.300	1.400	1.325	=	
Ibagué, Plaza La 21	1.600	2.000	1.900	-		Medellín, Central Mayorista de Antioquia	1.200	1.400	1.330	-	
Manizales, Centro Galerías	2.000	2.300	2.125	=		Medellín, Plaza Minorista "José María Villa"	1.300	1.400	1.345	-	
Medellín, Central Mayorista de Antioquia	1.900	2.200	2.035	-		Neiva, Surabastos	1.200	1.400	1.233	+	
Medellín, Plaza Minorista "José María Villa"	2.000	2.200	2.160	-		Palmira (Valle del Cauca)	1.400	1.500	1.425	-	
Montería, Mercado del Sur	2.600	3.000	2.867	+		Pamplona (Norte de Santander)	1.800	2.300	2.083	-	
Neiva, Surabastos	2.000	3.000	2.573	+		Pereira, La 41	1.000	1.300	1.083	-	
Palmira (Valle del Cauca)	2.000	2.400	2.175	-		Pereira, Mercasa	1.000	1.200	1.089	-	
Pereira, La 41	2.000	2.500	2.283	+		Popayán, Plaza de mercado del barrio Bolívar	1.300	1.400	1.350	+	
Pereira, Mercasa	1.800	2.000	1.922	-		Rionegro (Antioquia)	1.200	1.400	1.333	-	
Popayán, Plaza de mercado del barrio Bolívar	2.000	2.200	2.138	+		San Gil (Santander)	1.000	1.080	1.027	+	
Rionegro (Antioquia)	2.300	2.600	2.483	-		Santa Bárbara (Antioquia)	600	750	675	-	
Santa Bárbara (Antioquia)	1.500	1.800	1.645	+		Santa Marta (Magdalena)	706	706	706	=	
Sincedejo, Nuevo Mercado	2.800	3.000	2.900	n.d.		Socorro (Santander)	720	880	800	-	
Sogamoso (Boyacá)	3.000	3.200	3.025	-		Sogamoso (Boyacá)	1.500	1.600	1.558	-	
Tuluá (Valle del Cauca)	2.800	3.200	3.000	+		Sonsón (Antioquia)	900	1.000	925	++	
Tunja, Complejo de Servicios del Sur	2.500	3.000	2.842	-							

**Cuadro 4.** Mercados mayoristas. Precios de venta de frutas frescas (continuación)  
2020 (27 de junio al 3 de julio)

Productos y mercados	Pesos por kilogramo				Tendencia	Productos y mercados	Pesos por kilogramo				Tendencia
	Mínimo	Máximo	Medio				Mínimo	Máximo	Medio		
<b>Banano criollo (continuación)</b>						<b>Coco</b>					
Tuluá (Valle del Cauca)	1.000	1.200	1.133		=	Armenia, Mercar	2.533	2.667	2.578		=
Tunja, Complejo de Servicios del Sur	1.600	1.750	1.696		-	Barranquilla, Barranquillita	4.300	4.500	4.433		=
Villavicencio, CAV	2.000	2.200	2.058		-	Bogotá, D.C., Corabastos	3.667	3.750	3.726		-
<b>Banano Urabá</b>						Cali, Cavasa	2.182	2.303	2.253		-
Arauca (Arauca)	1.611	1.778	1.667		+	Cali, Santa Helena	1.778	1.889	1.843		-
Barranquilla, Barranquillita	1.200	1.440	1.337		++	Cartagena, Bazurto	4.480	4.900	4.752		-
Bogotá, D.C., Corabastos	1.350	1.500	1.423		+	Cartago (Valle del Cauca)	2.000	2.267	2.133		=
Bucaramanga, Centroabastos	1.350	1.500	1.406		+	La Unión (Nariño)	1.944	2.222	2.097		+
Chiquinquirá (Boyacá)	1.500	1.600	1.550		+	Manizales, Centro Galerías	2.581	2.903	2.661		-
Duitama (Boyacá)	1.250	1.300	1.263		=	Medellín, Central Mayorista de Antioquia	6.346	8.000	7.154		+
Medellín, Plaza Minorista "José María Villa"	1.100	1.100	1.100		=	Montería, Mercado del Sur	4.400	4.500	4.417		-
Montería, Mercado del Sur	900	1.000	950		=	Palmira (Valle del Cauca)	2.000	2.111	2.056		=
Pamplona (Norte de Santander)	1.600	1.750	1.683		-	Pereira, Mercasa	2.000	2.267	2.133		-
Sogamoso (Boyacá)	1.250	1.250	1.250		+	<b>Curuba</b>					
Tunja, Complejo de Servicios del Sur	1.200	1.300	1.232		-	Arauca (Arauca)	1.550	2.000	1.700		+
Valledupar, Mercabastos	875	900	891		-	Armenia, Mercar	1.600	1.700	1.633		=
Villavicencio, CAV	800	880	853		+	Bogotá, D.C., Corabastos	1.591	1.818	1.747		-
Yopal (Casanare)	1.556	1.556	1.556		=	Bucaramanga, Centroabastos	1.200	1.400	1.340		+
<b>Borojó</b>						Buenaventura (Valle del Cauca)	1.800	1.800	1.800		-
Bogotá, D.C., Corabastos	3.800	4.000	3.992		-	Cali, Cavasa	1.400	1.500	1.465		-
Bucaramanga, Centroabastos	3.800	4.000	3.950		-	Cartago (Valle del Cauca)	2.600	3.000	2.800		=
Cúcuta, Cenabastos	4.000	5.000	4.625		-	Chiquinquirá (Boyacá)	1.000	1.273	1.114		-
Medellín, Central Mayorista de Antioquia	3.000	3.500	3.188		+	Cúcuta, Cenabastos	1.250	1.500	1.375		-
Pamplona (Norte de Santander)	8.000	8.000	8.000		=	Ibagué, Plaza La 21	1.600	2.000	1.742		+
Villavicencio, CAV	5.000	6.000	5.271		-	Ipiales (Nariño), Ipiales somos todos	833	1.250	991		-
<b>Breva</b>						Manizales, Centro Galerías	1.800	2.000	1.933		=
Armenia, Mercar	3.440	3.600	3.520		=	Medellín, Central Mayorista de Antioquia	1.500	2.000	1.685		++
Bucaramanga, Centroabastos	1.500	1.700	1.600		-	Neiva, Surabastos	1.600	1.800	1.775		-
Medellín, Central Mayorista de Antioquia	3.000	3.500	3.250		=	Pamplona (Norte de Santander)	1.000	1.250	1.069		-
<b>Ciruela importada</b>						Pereira, Mercasa	2.000	2.200	2.067		-
Bogotá, D.C., Corabastos	9.778	10.889	10.207		-	San Gil (Santander)	1.200	1.600	1.380		-
Medellín, Central Mayorista de Antioquia	11.250	13.125	12.344		n.d.	Socorro (Santander)	1.400	1.480	1.440		-
Neiva, Surabastos	8.889	10.000	9.329		+	Sogamoso (Boyacá)	1.364	1.591	1.470		+
Valledupar, Mercado Nuevo	9.375	9.750	9.563		=	Sonsón (Antioquia)	700	800	750		=
<b>Ciruela roja</b>						Tunja, Complejo de Servicios del Sur	1.136	1.364	1.303		-
Bogotá, D.C., Corabastos	2.000	2.400	2.265		-	Valledupar, Mercabastos	1.600	1.800	1.700		n.d.
Bucaramanga, Centroabastos	2.000	2.400	2.100		++	Villavicencio, CAV	1.400	1.800	1.558		+
Cúcuta, Cenabastos	2.500	3.000	2.583		+	<b>Durazno importado</b>					
Medellín, Central Mayorista de Antioquia	3.000	3.000	3.000		+	Bogotá, D.C., Corabastos	8.800	9.800	9.210		-
Neiva, Surabastos	2.800	3.400	3.100		-	Medellín, Central Mayorista de Antioquia	8.889	11.111	9.792		n.d.
Pamplona (Norte de Santander)	2.000	2.500	2.083		+	Neiva, Surabastos	9.375	10.000	9.688		n.d.
San Gil (Santander)	2.400	2.600	2.467		-	Valledupar, Mercado Nuevo	9.375	9.750	9.563		=
Sogamoso (Boyacá)	1.800	2.000	1.850		+	<b>Durazno nacional</b>					
Tunja, Complejo de Servicios del Sur	1.800	2.000	1.903		-	Bogotá, D.C., Corabastos	4.000	4.500	4.242		-
						Bucaramanga, Centroabastos	2.900	3.500	3.138		++
						Chiquinquirá (Boyacá)	2.636	2.955	2.788		+
						Cúcuta, Cenabastos	2.500	3.000	2.792		+

# BOLETÍN SEMANAL PRECIOS MAYORISTAS

**Cuadro 4.** Mercados mayoristas. Precios de venta de frutas frescas (continuación)  
2020 (27 de junio al 3 de julio)

Productos y mercados	Pesos por kilogramo				Tendencia	Productos y mercados	Pesos por kilogramo				Tendencia
	Mínimo	Máximo	Medio				Mínimo	Máximo	Medio		
<b>Durazno nacional (continuación)</b>						<b>Granadilla (continuación)</b>					
Medellín, Central Mayorista de Antioquia	4.000	4.500	4.250	=		Ibagué, Plaza La 21	3.333	3.667	3.556	-	
San Gil (Santander)	3.000	3.200	3.067	-		Medellín, Central Mayorista de Antioquia	5.000	8.500	6.646	+	
Socorro (Santander)	2.300	2.500	2.400	n.d.		Palmira (Valle del Cauca)	5.333	6.333	5.750	+++	
Sogamoso (Boyacá)	2.727	2.955	2.818	+		Pasto, El Potrerillo	3.667	5.333	4.185	+++	
Tunja, Complejo de Servicios del Sur	2.727	3.091	2.917	-		Popayán, Plaza de mercado del barrio Bolívar	3.200	3.333	3.317	+	
<b>Feijoa</b>						Rionegro (Antioquia)	7.308	7.692	7.644	++	
Bogotá, D.C., Corabastos	2.500	3.000	2.939	-		San Gil (Santander)	8.571	8.571	8.571	n.d.	
San Gil (Santander)	3.000	3.000	3.000	=		Tuluá (Valle del Cauca)	3.667	4.000	3.889	=	
Sogamoso (Boyacá)	1.591	1.818	1.727	+		Tunja, Complejo de Servicios del Sur	7.333	7.667	7.519	+++	
Tunja, Complejo de Servicios del Sur	1.364	1.500	1.414	-		Villavicencio, CAV	6.667	7.333	7.134	++	
<b>Fresa</b>						Yopal (Casanare)	6.333	6.667	6.500	n.d.	
Armenia, Mercar	6.000	6.400	6.133	=		<b>Guanábana</b>					
Bogotá, D.C., Corabastos	4.800	5.700	5.164	-		Armenia, Mercar	1.600	1.700	1.633	=	
Bucaramanga, Centroabastos	4.000	6.000	4.663	++		Barranquilla, Barranquillita	5.500	6.000	5.667	+	
Cali, Cavasa	4.400	4.600	4.429	-		Bogotá, D.C., Corabastos	2.700	3.500	2.957	-	
Cali, Santa Helena	4.000	4.000	4.000	+		Bucaramanga, Centroabastos	1.600	2.000	1.825	+	
Cartago (Valle del Cauca)	4.000	4.400	4.267	=		Cali, Cavasa	2.000	2.100	2.021	-	
Chiquinquirá (Boyacá)	3.733	4.000	3.911	-		Cartago (Valle del Cauca)	1.600	2.000	1.800	-	
Cúcuta, Cenabastos	2.500	3.000	2.719	-		Chiquinquirá (Boyacá)	1.000	1.200	1.083	+	
Duitama (Boyacá)	4.000	4.000	4.000	=		Cúcuta, Cenabastos	2.000	2.300	2.067	-	
Manizales, Centro Galerías	4.800	5.600	5.200	=		Duitama (Boyacá)	2.000	2.000	2.000	=	
Medellín, Central Mayorista de Antioquia	6.000	6.000	6.000	-		Ibagué, Plaza La 21	1.200	1.300	1.233	-	
Medellín, Plaza Minorista "José María Villa"	6.000	7.000	6.667	+		Ipiales (Nariño), Ipiales somos todos	1.760	2.000	1.893	n.d.	
Montería, Mercado del Sur	4.000	4.600	4.083	-		La Unión (Nariño)	3.000	3.000	3.000	=	
Neiva, Surabastos	4.375	5.000	4.792	-		Manizales, Centro Galerías	1.500	1.800	1.600	=	
Pasto, El Potrerillo	4.000	5.000	4.708	-		Medellín, Central Mayorista de Antioquia	1.500	2.000	1.735	-	
Pereira, Mercasa	4.400	4.800	4.600	=		Medellín, Plaza Minorista "José María Villa"	1.700	1.900	1.778	-	
San Gil (Santander)	3.733	4.267	4.000	-		Pamplona (Norte de Santander)	3.000	3.000	3.000	=	
Sincelejo, Nuevo Mercado	4.000	4.000	4.000	n.d.		Pasto, El Potrerillo	2.500	3.000	2.583	+	
Socorro (Santander)	4.000	4.267	4.133	=		Pereira, La 41	1.800	2.200	1.983	-	
Sogamoso (Boyacá)	4.000	4.400	4.200	+		Pereira, Mercasa	1.400	1.700	1.511	-	
Tunja, Complejo de Servicios del Sur	3.733	4.000	3.867	+		Popayán, Plaza de mercado del barrio Bolívar	2.300	2.400	2.375	+	
Ubaté (Cundinamarca)	2.500	3.125	2.813	+++		San Gil (Santander)	2.400	2.800	2.600	+	
Villavicencio, CAV	4.375	5.625	4.896	-		Santa Bárbara (Antioquia)	600	1.000	838	+	
<b>Granadilla</b>						Sogamoso (Boyacá)	1.800	2.100	1.988	+	
Arauca (Arauca)	6.429	7.857	7.012	+++		Tuluá (Valle del Cauca)	1.800	2.000	1.867	=	
Armenia, Mercar	4.867	5.200	5.022	+++		Tunja, Complejo de Servicios del Sur	2.000	2.200	2.067	-	
Bogotá, D.C., Corabastos	6.333	7.867	7.150	++		Villavicencio, CAV	3.000	3.200	3.083	-	
Bucaramanga, Centroabastos	7.143	7.857	7.619	++		<b>Guayaba agria</b>					
Cali, Cavasa	5.333	6.667	5.911	++		Armenia, Mercar	1.500	1.600	1.533	-	
Cali, Santa Helena	5.000	5.333	5.167	++		Cartago (Valle del Cauca)	1.600	1.800	1.733	-	
Cartago (Valle del Cauca)	4.667	5.467	5.156	+		Manizales, Centro Galerías	2.500	2.500	2.500	=	
Chiquinquirá (Boyacá)	4.667	5.667	5.111	++		Montería, Mercado del Sur	1.000	1.200	1.080	-	
Cúcuta, Cenabastos	3.214	3.929	3.542	-		Pereira, La 41	1.500	2.000	1.750	-	
Duitama (Boyacá)	6.000	6.667	6.333	+		Pereira, Mercasa	1.200	1.500	1.244	-	
Florencia (Caquetá)	3.467	3.467	3.467	+		Sincelejo, Nuevo Mercado	2.000	2.400	2.200	n.d.	

**Cuadro 4.** Mercados mayoristas. Precios de venta de frutas frescas (continuación)  
2020 (27 de junio al 3 de julio)

Productos y mercados	Pesos por kilogramo				Tendencia	Productos y mercados	Pesos por kilogramo				Tendencia
	Mínimo	Máximo	Medio	Precios			Mínimo	Máximo	Medio	Precios	
<b>Guayaba común</b>						<b>Guayaba pera valluna</b>					
Barranquilla, Barranquillita	1.600	1.680	1.617		-	Medellín, Central Mayorista de Antioquia	2.200	2.400	2.328		-
Cartagena, Bazurto	1.000	1.000	1.000		n.d.						
Cúcuta, Cenabastos	1.333	1.500	1.396		+	<b>Gulupa</b>					
Montería, Mercado del Sur	1.480	1.600	1.583		+++	Bogotá, D.C., Corabastos	1.067	1.333	1.196		-
Sincedejo, Nuevo Mercado	1.700	1.800	1.754		n.d.	Ibagué, Plaza La 21	1.200	2.000	1.527		+++
Valledupar, Mercabastos	1.400	2.000	1.733		++	Medellín, Central Mayorista de Antioquia	1.100	1.500	1.288		-
						Neiva, Surabastos	1.440	2.240	1.863		+++
						Peñol (Antioquia)	800	900	813		+
						Sonsón (Antioquia)	900	1.000	975		+
<b>Guayaba manzana</b>											
Cartago (Valle del Cauca)	1.600	1.800	1.700		=	<b>Higo</b>					
Manizales, Centro Galerías	2.000	2.500	2.163		+	Bogotá, D.C., Corabastos	3.800	4.000	3.995		+
Medellín, Central Mayorista de Antioquia	2.000	2.600	2.395		+	Medellín, Central Mayorista de Antioquia	2.500	3.000	2.663		+
Rionegro (Antioquia)	2.500	2.700	2.600		+	Sonsón (Antioquia)	800	900	850		-
<b>Guayaba pera</b>											
Arauca (Arauca)	2.000	2.500	2.167		-	<b>Kiwi</b>					
Armenia, Mercar	1.000	1.200	1.117		-	Bogotá, D.C., Corabastos	5.800	7.500	6.676		-
Barranquilla, Barranquillita	2.000	2.600	2.367		+	Bucaramanga, Centroabastos	6.200	7.000	6.694		-
Barranquilla, Granabastos	2.000	2.200	2.100		+	Cali, Cavasa	8.000	8.500	8.177		-
Bogotá, D.C., Corabastos	2.500	2.857	2.599		-	Cali, Santa Helena	7.000	8.000	7.500		-
Bucaramanga, Centroabastos	960	1.200	1.100		++	Chiquinquirá (Boyacá)	9.000	10.500	9.917		++
Buenaventura (Valle del Cauca)	2.000	2.200	2.033		-	Cúcuta, Cenabastos	9.000	10.000	9.333		=
Cali, Cavasa	1.400	1.500	1.456		-	Ibagué, Plaza La 21	6.500	7.000	6.900		+
Cali, Santa Helena	1.300	1.600	1.450		-	La Unión (Nariño)	7.000	7.500	7.167		-
Cartagena, Bazurto	2.500	2.800	2.619		-	Manizales, Centro Galerías	7.000	8.500	7.771		+
Cartago (Valle del Cauca)	1.300	1.500	1.400		-	Medellín, Central Mayorista de Antioquia	6.000	7.000	6.463		-
Chiquinquirá (Boyacá)	1.000	1.100	1.050		-	Neiva, Surabastos	7.500	8.500	7.958		-
Cúcuta, Cenabastos	1.727	1.818	1.811		+	Pamplona (Norte de Santander)	12.000	12.000	12.000		=
Duitama (Boyacá)	1.591	1.818	1.739		+	Pasto, El Potrerillo	3.800	4.000	3.900		-
Ipiales (Nariño), Ipiales somos todos	1.800	2.000	1.939		-	Pereira, La 41	7.000	7.500	7.333		-
La Ceja (Antioquia)	1.200	1.600	1.383		+	Pereira, Mercasa	7.500	8.000	7.833		-
La Unión (Nariño)	1.500	1.750	1.625		+	Popayán, Plaza de mercado del barrio Bolívar	8.700	9.000	8.813		+
Manizales, Centro Galerías	1.200	1.300	1.267		-	San Gil (Santander)	8.000	11.000	9.500		-
Medellín, Central Mayorista de Antioquia	1.200	1.300	1.213		-	Sogamoso (Boyacá)	8.500	9.000	8.750		-
Medellín, Plaza Minorista "José María Villa"	1.200	1.400	1.270		-	Tuluá (Valle del Cauca)	8.000	10.000	9.125		-
Neiva, Surabastos	1.000	1.400	1.208		+	Tunja, Complejo de Servicios del Sur	7.000	8.000	7.583		-
Palmira (Valle del Cauca)	1.500	1.900	1.713		-	Villavicencio, CAV	7.000	8.000	7.417		-
Pamplona (Norte de Santander)	1.591	1.591	1.591		+						
Pasto, El Potrerillo	1.700	2.000	1.850		+	<b>Limón común</b>					
Pereira, La 41	1.100	1.500	1.283		-	Armenia, Mercar	2.500	2.600	2.533		=
Pereira, Mercasa	1.000	1.400	1.167		-	Bogotá, D.C., Corabastos	929	1.286	1.090		+
Popayán, Plaza de mercado del barrio Bolívar	1.500	1.500	1.500		+	Bucaramanga, Centroabastos	800	1.200	1.015		-
Rionegro (Antioquia)	1.300	1.600	1.453		-	Bucaramanga, Mercados del centro	1.120	1.200	1.147		-
San Gil (Santander)	1.280	1.480	1.373		+	Cali, Cavasa	1.083	1.167	1.142		-
Sogamoso (Boyacá)	1.591	1.909	1.790		+	Cali, Santa Helena	1.167	1.417	1.278		-
Tuluá (Valle del Cauca)	1.300	1.600	1.467		-	Cartagena, Bazurto	1.714	2.143	1.901		+
Tunja, Complejo de Servicios del Sur	1.455	2.125	1.697		+	Cartago (Valle del Cauca)	1.200	1.500	1.417		-
Túquerres (Nariño)	1.670	2.000	1.906		-	Chiquinquirá (Boyacá)	1.286	1.571	1.429		-
Ubaté (Cundinamarca)	1.250	1.500	1.375		=	Cúcuta, Cenabastos	2.200	2.500	2.392		++
Villavicencio, CAV	1.400	1.700	1.517		-	Cúcuta, La Nueva Sexta	1.667	2.083	1.719		=



**Cuadro 4.** Mercados mayoristas. Precios de venta de frutas frescas (continuación)  
2020 (27 de junio al 3 de julio)

Productos y mercados	Pesos por kilogramo				Tendencia	Productos y mercados	Pesos por kilogramo				Tendencia
	Mínimo	Máximo	Medio				Mínimo	Máximo	Medio		
<b>Limón común (continuación)</b>						<b>Limón Tahití (continuación)</b>					
Florencia (Cauquetá)	1.600	1.600	1.600		=	Cartago (Valle del Cauca)	900	1.000	967		+
Ibagué, Plaza La 21	1.143	1.286	1.202		+	Chiquinquirá (Boyacá)	1.143	1.286	1.238		-
La Unión (Nariño)	2.000	2.000	2.000		-	Cúcuta, Cenabastos	1.136	1.364	1.269		+
Medellín, Central Mayorista de Antioquia	1.286	1.700	1.498		-	Duitama (Boyacá)	1.136	1.364	1.250		+
Medellín, Plaza Minorista "José María Villa"	1.700	1.900	1.770		-	Manizales, Centro Galerías	700	800	750		=
Montería, Mercado del Sur	1.357	1.600	1.473		+	Medellín, Central Mayorista de Antioquia	1.000	1.200	1.025		-
Neiva, Surabastos	1.120	1.280	1.180		+	Medellín, Plaza Minorista "José María Villa"	1.000	1.000	1.000		-
Pamplona (Norte de Santander)	2.000	2.500	2.250		=	Neiva, Surabastos	1.120	1.200	1.160		-
Pasto, El Potrerillo	875	1.000	938		+++	Palmira (Valle del Cauca)	800	900	825		-
Pereira, La 41	1.500	2.000	1.833		-	Pamplona (Norte de Santander)	833	1.042	903		-
Pereira, Mercasa	1.000	1.800	1.500		-	Pasto, El Potrerillo	900	1.000	950		=
San Gil (Santander)	1.120	1.400	1.220		+	Pereira, La 41	800	1.500	1.133		+++
Sincedejo, Nuevo Mercado	1.429	2.000	1.774		n.d.	Pereira, Mercasa	600	1.000	844		+
Socorro (Santander)	1.120	1.200	1.173		-	Rionegro (Antioquia)	1.000	1.400	1.183		-
Tunja, Complejo de Servicios del Sur	1.600	1.920	1.720		-	San Gil (Santander)	400	520	480		-
Valledupar, Mercabastos	1.762	1.982	1.872		+	Santa Bárbara (Antioquia)	400	600	494		=
Valledupar, Mercado Nuevo	1.600	1.600	1.600		=	Sincedejo, Nuevo Mercado	1.167	1.500	1.375		n.d.
Villavicencio, CAV	1.000	1.320	1.160		-	Socorro (Santander)	320	400	373		-
<b>Limón común Ciénaga</b>						Sogamoso (Boyacá)	1.045	1.364	1.159		-
Barranquilla, Barranquillita	2.750	3.125	2.906		+	Tuluá (Valle del Cauca)	700	1.000	875		-
<b>Limón común valluno</b>						Tunja, Complejo de Servicios del Sur	864	1.000	932		-
Buenaventura (Valle del Cauca)	3.000	3.400	3.233		-	Ubaté (Cundinamarca)	1.364	1.591	1.477		=
Palmira (Valle del Cauca)	1.417	1.667	1.510		+	Villavicencio, CAV	960	1.200	1.057		-
Tuluá (Valle del Cauca)	833	1.000	938		-	<b>Lulo</b>					
<b>Limón mandarina</b>						Arauca (Arauca)	4.000	4.500	4.167		-
Armenia, Mercar	700	750	717		-	Armenia, Mercar	2.800	3.000	2.933		=
Armenia, Retiro	700	750	717		=	Barranquilla, Barranquillita	3.800	4.000	3.933		=
Ibagué, Plaza La 21	600	750	633		+	Barranquilla, Granabastos	3.900	4.000	3.967		+
La Ceja (Antioquia)	400	700	567		+	Bogotá, D.C., Corabastos	3.000	3.400	3.120		-
Medellín, Central Mayorista de Antioquia	800	1.000	925		-	Bucaramanga, Centroabastos	2.720	3.000	2.835		-
Medellín, Plaza Minorista "José María Villa"	900	1.000	923		-	Buenaventura (Valle del Cauca)	3.000	3.200	3.067		-
Peñol (Antioquia)	500	700	596		-	Cali, Cavasa	2.500	2.600	2.542		-
Pereira, La 41	600	800	733		-	Cali, Santa Helena	2.300	2.500	2.438		-
Pereira, Mercasa	600	1.000	833		=	Cartagena, Bazarro	3.500	4.000	3.678		-
Santa Bárbara (Antioquia)	250	400	295		-	Cartago (Valle del Cauca)	2.800	3.000	2.858		-
Villavicencio, CAV	1.000	1.400	1.158		+	Chiquinquirá (Boyacá)	2.826	3.261	3.043		-
Yopal (Casare)	1.500	1.500	1.500		+++	Cúcuta, Cenabastos	3.500	4.000	3.708		-
<b>Limón Tahití</b>						Duitama (Boyacá)	2.609	2.609	2.609		-
Armenia, Mercar	1.500	1.600	1.533		=	Florencia (Cauquetá)	2.800	2.800	2.800		-
Barranquilla, Barranquillita	833	1.042	898		-	Ibagué, Plaza La 21	2.800	3.200	2.960		-
Bogotá, D.C., Corabastos	714	1.143	885		++	Manizales, Centro Galerías	2.500	3.000	2.763		-
Bucaramanga, Centroabastos	400	600	510		++	Medellín, Central Mayorista de Antioquia	2.000	2.600	2.365		-
Bucaramanga, Mercados del centro	480	560	507		++	Medellín, Plaza Minorista "José María Villa"	2.300	2.800	2.520		-
Cali, Cavasa	700	800	733		-	Montería, Mercado del Sur	3.400	3.600	3.500		-
Cali, Santa Helena	700	900	800		-	Neiva, Surabastos	2.400	3.000	2.800		-
Cartagena, Bazarro	1.000	1.200	1.080		-	Palmira (Valle del Cauca)	2.400	3.000	2.675		-
						Pamplona (Norte de Santander)	3.000	3.500	3.083		-
						Pasto, El Potrerillo	1.957	2.391	2.198		+

**Cuadro 4.** Mercados mayoristas. Precios de venta de frutas frescas (continuación)  
2020 (27 de junio al 3 de julio)

Productos y mercados	Pesos por kilogramo				Tendencia	Productos y mercados	Pesos por kilogramo				Tendencia
	Mínimo	Máximo	Medio				Mínimo	Máximo	Medio		
<b>Lulo (continuación)</b>						<b>Mandarina común (continuación)</b>					
Pereira, La 41	2.000	2.500	2.267	-		Tunja, Complejo de Servicios del Sur	1.000	1.136	1.088	-	
Pereira, Mercasa	2.200	2.600	2.400	-		Túquerres (Nariño)	1.750	1.850	1.800	=	
Popayán, Plaza de mercado del barrio Bolívar	2.720	2.800	2.790	+		Valledupar, Mercabastos	1.400	1.600	1.450	-	
San Gil (Santander)	2.800	3.000	2.913	-		<b>Mandarina Oneco</b>					
Santa Marta (Magdalena)	3.600	3.800	3.660	-		Armenia, Mercar	700	750	717	-	
Sincelejo, Nuevo Mercado	3.000	3.500	3.113	n.d.		Armenia, Retiro	500	550	517	-	
Sogamoso (Boyacá)	3.261	3.696	3.505	-		Bogotá, D.C., Corabastos	1.136	1.364	1.298	-	
Tuluá (Valle del Cauca)	2.400	3.000	2.625	-		Cali, Cavasa	1.000	1.200	1.098	-	
Tunja, Complejo de Servicios del Sur	3.261	3.478	3.384	-		Cali, Santa Helena	1.000	1.000	1.000	-	
Valledupar, Mercabastos	3.600	4.000	3.700	-		Cartago (Valle del Cauca)	900	1.400	1.083	-	
Valledupar, Mercado Nuevo	3.600	3.600	3.600	n.d.		Ibagué, Plaza La 21	400	600	460	-	
Villavicencio, CAV	3.000	3.600	3.227	+		Manizales, Centro Galerías	600	800	725	-	
Yopal (Casanare)	4.000	4.500	4.313	+		Medellín, Central Mayorista de Antioquia	1.300	1.500	1.450	+	
<b>Mandarina Arrayana</b>						Medellín, Plaza Minorista "José María Villa"	1.300	1.600	1.483	+	
Bogotá, D.C., Corabastos	1.273	1.591	1.397	+		Montería, Mercado del Sur	900	1.100	975	n.d.	
Buenaventura (Valle del Cauca)	1.700	1.800	1.783	-		Pereira, La 41	1.000	1.500	1.279	++	
Cali, Cavasa	1.000	1.300	1.127	-		Pereira, Mercasa	600	1.000	867	-	
Cali, Santa Helena	900	1.000	983	-		Rionegro (Antioquia)	1.300	1.600	1.458	-	
Chiquinquirá (Boyacá)	364	455	439	-		Santa Bárbara (Antioquia)	375	700	498	+	
Duitama (Boyacá)	1.136	1.364	1.227	+		<b>Mango común</b>					
Florencia (Caquetá)	1.400	1.400	1.400	-		Bogotá, D.C., Corabastos	1.217	1.957	1.613	++	
Ibagué, Plaza La 21	720	800	747	-		Cali, Santa Helena	1.200	1.320	1.240	+	
La Unión (Nariño)	1.000	1.250	1.125	-		Cartago (Valle del Cauca)	1.600	2.000	1.800	+	
Neiva, Surabastos	1.136	1.364	1.181	-		Medellín, Central Mayorista de Antioquia	560	1.000	713	+	
Popayán, Plaza de mercado del barrio Bolívar	840	1.000	925	-		Medellín, Plaza Minorista "José María Villa"	800	1.000	930	-	
San Gil (Santander)	720	800	747	-		Montería, Mercado del Sur	1.360	1.400	1.387	n.d.	
Socorro (Santander)	600	680	627	-		Neiva, Surabastos	1.000	1.080	1.040	+	
Sogamoso (Boyacá)	1.045	1.136	1.114	-		Pereira, Mercasa	1.100	1.300	1.189	+	
Tuluá (Valle del Cauca)	1.000	1.800	1.350	-		Santa Bárbara (Antioquia)	320	625	504	-	
Tunja, Complejo de Servicios del Sur	909	1.000	947	-		Sogamoso (Boyacá)	1.364	1.591	1.439	-	
Ubaté (Cundinamarca)	1.000	1.250	1.125	-		Tunja, Complejo de Servicios del Sur	1.045	1.136	1.109	-	
Villavicencio, CAV	1.200	1.600	1.378	-		<b>Mango de azúcar</b>					
<b>Mandarina común</b>						Barranquilla, Barranquillita	2.320	2.800	2.658	++	
Arauca (Arauca)	1.591	2.045	1.886	-		Bogotá, D.C., Corabastos	2.800	3.200	2.967	+	
Barranquilla, Barranquillita	1.458	1.583	1.523	-		Bucaramanga, Centroabastos	2.000	2.600	2.295	++	
Bucaramanga, Centroabastos	957	1.000	978	=		Sogamoso (Boyacá)	2.500	2.955	2.727	=	
Bucaramanga, Mercados del centro	880	920	893	-		Tunja, Complejo de Servicios del Sur	2.045	2.500	2.221	-	
Cartagena, Bazurto	1.591	1.909	1.722	+		Villavicencio, CAV	2.800	3.200	3.042	+	
Cúcuta, Cenabastos	800	1.200	1.024	+++		<b>Mango manzano</b>					
Cúcuta, La Nueva Sexta	800	1.000	900	+		Armenia, Mercar	1.100	1.300	1.200	++	
Ipiales (Nariño), Ipiales somos todos	1.179	1.357	1.266	+		Buenaventura (Valle del Cauca)	1.500	1.700	1.550	-	
Montería, Mercado del Sur	1.200	1.400	1.325	n.d.		Florencia (Caquetá)	1.400	1.400	1.400	-	
Pamplona (Norte de Santander)	1.200	1.400	1.300	+		Pereira, La 41	1.400	1.600	1.500	++	
San Gil (Santander)	1.000	1.120	1.060	+		Pereira, Mercasa	1.200	1.400	1.267	+	
Santa Bárbara (Antioquia)	182	364	239	-		Tunja, Complejo de Servicios del Sur	1.364	1.364	1.364	+	
Socorro (Santander)	720	800	773	=							
Sogamoso (Boyacá)	1.364	1.591	1.492	+							

# BOLETÍN SEMANAL PRECIOS MAYORISTAS

**Cuadro 4.** Mercados mayoristas. Precios de venta de frutas frescas (continuación)  
2020 (27 de junio al 3 de julio)

Productos y mercados	Pesos por kilogramo				Tendencia	Productos y mercados	Pesos por kilogramo				Tendencia
	Mínimo	Máximo	Medio				Mínimo	Máximo	Medio		
<b>Mango reina</b>						<b>Manzana nacional</b>					
Chiquinquirá (Boyacá)	1.273	1.455	1.348		-	Bogotá, D.C., Corabastos	4.750	5.000	4.917		n.d.
<b>Mango Tommy</b>						Medellín, Central Mayorista de Antioquia	4.000	4.000	4.000		=
Arauca (Arauca)	1.955	2.273	2.053		+	Sogamoso (Boyacá)	2.500	2.727	2.614		-
Armenia, Mercar	1.100	1.200	1.167		++	Tunja, Complejo de Servicios del Sur	2.955	3.182	3.056		-
Barranquilla, Barranquillita	1.600	1.800	1.724		+	<b>Manzana roja importada</b>					
Bogotá, D.C., Corabastos	2.182	3.182	2.565		+	Arauca (Arauca)	5.400	6.000	5.633		-
Bucaramanga, Centroabastos	1.600	2.000	1.825		+	Armenia, Mercar	5.789	6.053	5.965		=
Bucaramanga, Mercados del centro	1.800	2.000	1.867		++	Barranquilla, Barranquillita	5.158	5.263	5.211		+
Cali, Cavasa	1.800	2.400	1.950		+	Bogotá, D.C., Corabastos	5.526	5.789	5.719		-
Cali, Santa Helena	1.600	1.800	1.667		+	Bucaramanga, Centroabastos	5.000	5.400	5.147		-
Cartagena, Bazurto	1.600	1.920	1.760		n.d.	Buenaventura (Valle del Cauca)	5.789	6.316	5.965		=
Cartago (Valle del Cauca)	1.333	1.833	1.583		+	Cali, Cavasa	5.263	5.526	5.373		+
Chiquinquirá (Boyacá)	1.591	1.818	1.780		+	Cali, Santa Helena	4.737	4.842	4.772		-
Cúcuta, Cenabastos	1.800	1.800	1.800		=	Cartagena, Bazurto	5.000	5.474	5.158		+
Duitama (Boyacá)	1.591	1.727	1.636		-	Cartago (Valle del Cauca)	4.842	5.421	5.197		-
Ibagué, Plaza La 21	1.200	1.400	1.333		n.d.	Chiquinquirá (Boyacá)	5.789	6.053	5.965		+
Ipiales (Nariño), Ipiales somos todos	1.600	1.920	1.778		++	Cúcuta, Cenabastos	5.500	5.750	5.563		-
La Ceja (Antioquia)	2.000	2.500	2.178		++	Duitama (Boyacá)	5.263	5.684	5.434		-
La Unión (Nariño)	2.200	2.400	2.300		-	Florencia (Caquetá)	5.947	5.947	5.947		=
Manizales, Centro Galerías	1.800	2.200	2.000		=	Ibagué, Plaza La 21	5.789	6.053	5.833		+
Medellín, Central Mayorista de Antioquia	1.900	2.700	2.215		+++	Ipiales (Nariño), Ipiales somos todos	5.158	5.263	5.246		-
Medellín, Plaza Minorista "José María Villa"	1.900	2.200	1.983		+	La Unión (Nariño)	5.263	5.789	5.526		=
Neiva, Surabastos	1.400	2.000	1.750		+	Manizales, Centro Galerías	5.263	5.789	5.614		=
Palmira (Valle del Cauca)	1.800	2.000	1.875		+	Medellín, Central Mayorista de Antioquia	4.737	5.789	5.211		+
Pasto, El Potrerillo	1.286	1.720	1.570		-	Montería, Mercado del Sur	5.000	5.526	5.268		-
Pereira, La 41	2.000	2.000	2.000		++	Neiva, Surabastos	5.684	6.105	5.862		+
Pereira, Mercasa	1.500	1.900	1.644		++	Palmira (Valle del Cauca)	5.000	5.263	5.184		-
Popayán, Plaza de mercado del barrio Bolívar	1.429	1.800	1.621		+	Pamplona (Norte de Santander)	5.750	5.750	5.750		=
Rionegro (Antioquia)	2.400	2.800	2.567		+	Pasto, El Potrerillo	5.263	5.526	5.380		+
San Gil (Santander)	1.200	1.520	1.367		+	Pereira, La 41	5.000	5.526	5.263		+
Socorro (Santander)	880	1.000	960		=	Pereira, Mercasa	5.263	5.526	5.351		=
Sogamoso (Boyacá)	1.727	1.909	1.818		+	Popayán, Plaza de mercado del barrio Bolívar	5.000	5.263	5.204		-
Tuluá (Valle del Cauca)	1.371	2.000	1.658		+++	Rionegro (Antioquia)	5.526	5.789	5.702		+
Tunja, Complejo de Servicios del Sur	1.591	1.818	1.702		-	San Gil (Santander)	5.500	5.750	5.583		=
Túquerres (Nariño)	1.800	2.200	2.000		n.d.	Sogamoso (Boyacá)	5.789	5.895	5.803		+
Ubaté (Cundinamarca)	1.667	2.083	1.875		++	Tuluá (Valle del Cauca)	5.579	5.789	5.684		=
Villavicencio, CAV	2.000	2.200	2.058		+	Tunja, Complejo de Servicios del Sur	5.526	5.789	5.687		-
Yopal (Casanare)	1.720	1.760	1.740		=	Túquerres (Nariño)	5.526	5.789	5.658		=
<b>Mango Yulima</b>						Valledupar, Mercado Nuevo	5.263	5.684	5.434		+
Armenia, Mercar	900	1.100	983		++	Villavicencio, CAV	5.263	5.789	5.702		-
Pereira, La 41	1.400	1.600	1.487		++	Yopal (Casanare)	5.789	6.105	5.947		+
Pereira, Mercasa	1.100	1.200	1.189		+	<b>Manzana royal gala importada</b>					
Sogamoso (Boyacá)	1.591	1.818	1.665		+	Arauca (Arauca)	7.200	8.000	7.511		=
						Armenia, Mercar	5.789	6.053	5.965		=
						Bogotá, D.C., Corabastos	5.263	5.789	5.627		+
						Bucaramanga, Centroabastos	4.800	5.250	4.963		-
						Cali, Cavasa	5.263	5.526	5.433		+

**Cuadro 4.** Mercados mayoristas. Precios de venta de frutas frescas (continuación)  
2020 (27 de junio al 3 de julio)

Productos y mercados	Pesos por kilogramo				Tendencia	Productos y mercados	Pesos por kilogramo				Tendencia
	Mínimo	Máximo	Medio				Mínimo	Máximo	Medio		
<b>Manzana royal gala importada (continuación)</b>						<b>Manzana verde importada (continuación)</b>					
Cali, Santa Helena	4.737	5.000	4.842	-		Montería, Mercado del Sur	5.737	6.263	5.930	-	
Cartago (Valle del Cauca)	5.263	5.421	5.342	-		Neiva, Surabastos	6.211	6.474	6.412	+	
Chiquinquirá (Boyacá)	5.789	5.789	5.789	+		Palmira (Valle del Cauca)	5.789	6.053	5.954	-	
Cúcuta, Cenabastos	5.500	5.750	5.583	-		Pamplona (Norte de Santander)	6.500	6.500	6.500	=	
Duitama (Boyacá)	5.263	5.684	5.434	-		Pasto, El Potrerillo	5.789	6.316	5.908	-	
Florencia (Caquetá)	5.632	5.632	5.632	=		Pereira, La 41	5.526	6.053	5.724	-	
Ibagué, Plaza La 21	5.526	5.895	5.763	-		Pereira, Mercasa	5.789	6.316	6.053	=	
Ipiales (Nariño), Ipiales somos todos	5.105	5.263	5.219	-		Popayán, Plaza de mercado del barrio Bolívar	5.263	5.895	5.737	-	
La Ceja (Antioquia)	5.263	5.789	5.380	+		Rionegro (Antioquia)	6.316	6.316	6.316	+	
Manizales, Centro Galerías	5.263	5.789	5.526	-		San Gil (Santander)	5.750	6.250	6.083	-	
Medellín, Central Mayorista de Antioquia	5.000	5.526	5.211	-		Sogamoso (Boyacá)	6.211	6.316	6.263	+	
Montería, Mercado del Sur	4.737	5.789	5.105	-		Tuluá (Valle del Cauca)	6.053	6.316	6.184	=	
Neiva, Surabastos	5.368	5.684	5.586	+		Tunja, Complejo de Servicios del Sur	6.053	6.316	6.235	+	
Palmira (Valle del Cauca)	5.526	5.789	5.625	-		Túquerres (Nariño)	6.053	6.053	6.053	=	
Pamplona (Norte de Santander)	5.750	5.750	5.750	=		Ubaté (Cundinamarca)	5.750	5.750	5.750	-	
Pasto, El Potrerillo	5.263	5.789	5.519	+		Valledupar, Mercado Nuevo	5.789	6.053	5.987	-	
Pereira, La 41	5.105	5.526	5.298	-		Villavicencio, CAV	5.789	6.316	6.020	-	
Pereira, Mercasa	5.263	5.263	5.263	=		Yopal (Casanare)	6.474	6.632	6.553	=	
Popayán, Plaza de mercado del barrio Bolívar	5.000	5.263	5.204	-							
Rionegro (Antioquia)	5.526	5.789	5.702	-		<b>Maracuyá</b>					
San Gil (Santander)	5.500	5.750	5.583	=		Arauca (Arauca)	2.000	2.300	2.200	-	
Sogamoso (Boyacá)	5.789	5.895	5.803	+		Armenia, Mercar	1.500	1.700	1.617	-	
Tuluá (Valle del Cauca)	5.789	6.053	5.921	=		Bogotá, D.C., Corabastos	2.400	3.500	2.755	+++	
Tunja, Complejo de Servicios del Sur	5.526	5.789	5.716	-		Bucaramanga, Centroabastos	1.867	2.333	2.075	-	
Túquerres (Nariño)	5.526	5.789	5.658	=		Buenaventura (Valle del Cauca)	2.200	2.400	2.300	-	
Ubaté (Cundinamarca)	5.500	5.500	5.500	=		Cali, Cavasa	1.800	2.000	1.900	-	
Valledupar, Mercado Nuevo	5.000	5.250	5.063	+		Cali, Santa Helena	1.600	2.200	1.913	+	
Villavicencio, CAV	5.263	5.789	5.570	-		Cartago (Valle del Cauca)	2.200	2.600	2.375	-	
						Chiquinquirá (Boyacá)	1.800	2.000	1.967	++	
<b>Manzana verde importada</b>						Cúcuta, Cenabastos	2.000	2.500	2.400	-	
Arauca (Arauca)	8.333	9.333	8.667	-		Duitama (Boyacá)	2.000	2.000	2.000	-	
Armenia, Mercar	6.316	6.579	6.491	=		Ibagué, Plaza La 21	2.240	2.560	2.380	+++	
Barranquilla, Barranquillita	6.211	6.316	6.263	+		La Ceja (Antioquia)	1.500	2.000	1.867	+	
Bogotá, D.C., Corabastos	5.789	6.211	5.991	-		Manizales, Centro Galerías	1.700	2.000	1.825	-	
Bucaramanga, Centroabastos	5.500	6.000	5.713	-		Medellín, Plaza Minorista "José María Villa"	1.500	1.800	1.623	-	
Buenaventura (Valle del Cauca)	6.316	6.579	6.404	-		Palmira (Valle del Cauca)	1.800	2.000	1.925	=	
Cali, Cavasa	5.789	6.053	5.943	=		Pamplona (Norte de Santander)	3.000	3.000	3.000	+	
Cali, Santa Helena	5.263	5.526	5.395	-		Pasto, El Potrerillo	1.500	1.667	1.611	-	
Cartagena, Bazurto	5.947	6.316	6.105	-		Pereira, La 41	2.000	2.400	2.125	-	
Cartago (Valle del Cauca)	5.263	5.526	5.461	-		Pereira, Mercasa	1.500	2.000	1.783	-	
Chiquinquirá (Boyacá)	6.053	6.316	6.228	+		Popayán, Plaza de mercado del barrio Bolívar	2.000	2.200	2.138	=	
Cúcuta, Cenabastos	6.250	6.500	6.333	=		Rionegro (Antioquia)	2.100	2.600	2.417	-	
Duitama (Boyacá)	6.053	6.316	6.250	+		San Gil (Santander)	1.667	2.133	1.889	++	
Florencia (Caquetá)	6.421	6.421	6.421	=		Socorro (Santander)	1.467	1.667	1.600	n.d.	
Ibagué, Plaza La 21	6.316	6.579	6.404	+		Sogamoso (Boyacá)	2.000	2.300	2.175	+	
Ipiales (Nariño), Ipiales somos todos	5.263	5.789	5.526	-		Sonsón (Antioquia)	1.500	1.600	1.575	+	
La Ceja (Antioquia)	5.263	5.789	5.673	=		Tuluá (Valle del Cauca)	1.600	1.800	1.696	-	
La Unión (Nariño)	6.053	6.053	6.053	+		Tunja, Complejo de Servicios del Sur	2.000	2.700	2.258	+++	
Manizales, Centro Galerías	6.053	6.316	6.228	=							
Medellín, Central Mayorista de Antioquia	5.000	5.789	5.480	-							

# BOLETÍN SEMANAL PRECIOS MAYORISTAS

**Cuadro 4.** Mercados mayoristas. Precios de venta de frutas frescas (continuación)  
2020 (27 de junio al 3 de julio)

Productos y mercados	Pesos por kilogramo				Tendencia	Productos y mercados	Pesos por kilogramo				Tendencia
	Mínimo	Máximo	Medio				Mínimo	Máximo	Medio		
<b>Maracuyá (continuación)</b>						<b>Mora de Castilla (continuación)</b>					
Ubaté (Cundinamarca)	2.200	2.400	2.300		+++	Bogotá, D.C., Corabastos	2.154	2.462	2.324		-
Villavicencio, CAV	1.800	3.000	2.367		+++	Bucaramanga, Centroabastos	2.160	2.800	2.400		-
Yopal (Casanare)	1.500	1.500	1.500		+++	Buenaventura (Valle del Cauca)	2.800	3.000	2.967		=
<b>Maracuyá antioqueño</b>						Cali, Cavasa	1.760	2.000	1.965		-
Medellín, Central Mayorista de Antioquia	1.300	2.000	1.555		-	Cali, Santa Helena	2.000	2.160	2.053		-
Montería, Mercado del Sur	1.800	2.000	1.900		=	Cartagena, Bazurto	2.800	3.360	2.853		-
Sincelejo, Nuevo Mercado	1.800	2.000	1.975		n.d.	Cartago (Valle del Cauca)	2.400	3.200	2.900		-
<b>Maracuyá huilense</b>						Chiquinquirá (Boyacá)	1.200	1.800	1.450		-
Florencia (Caquetá)	1.440	1.520	1.480		+	Cúcuta, Cenabastos	2.667	3.000	2.917		+
Neiva, Surabastos	1.440	2.240	2.007		+++	Duitama (Boyacá)	2.000	2.000	2.000		-
<b>Maracuyá santandereano</b>						Ibagué, Plaza La 21	2.000	2.600	2.300		-
Barranquilla, Barranquillita	2.667	3.000	2.763		-	Ipiales (Nariño), Ipiales somos todos	1.875	1.875	1.875		+
Valledupar, Mercabastos	2.667	3.000	2.722		+	Manizales, Centro Galerías	3.000	3.500	3.125		-
<b>Maracuyá valluno</b>						Medellín, Central Mayorista de Antioquia	1.000	1.700	1.350		-
Barranquilla, Barranquillita	3.500	3.900	3.667		-	Montería, Mercado del Sur	1.800	2.600	2.150		-
Barranquilla, Granabastos	2.300	2.900	2.567		-	Neiva, Surabastos	1.200	1.440	1.333		-
Cartagena, Bazurto	2.800	3.200	2.967		-	Palmira (Valle del Cauca)	2.080	2.400	2.270		-
<b>Melón Cantalup</b>						Pamplona (Norte de Santander)	1.600	2.080	1.867		+
Arauca (Arauca)	3.000	3.500	3.300		++	Pasto, El Potrerillo	1.875	2.500	2.240		-
Armenia, Mercar	2.600	2.800	2.700		=	Pereira, La 41	2.300	2.600	2.450		-
Barranquilla, Barranquillita	1.500	1.700	1.567		-	Pereira, Mercasa	1.800	2.800	2.267		-
Bogotá, D.C., Corabastos	2.000	3.300	2.582		+	Popayán, Plaza de mercado del barrio Bolívar	2.400	2.560	2.467		+
Bucaramanga, Centroabastos	2.000	2.400	2.175		-	San Gil (Santander)	2.200	2.700	2.433		-
Cali, Santa Helena	3.300	3.500	3.350		++	Santa Marta (Magdalena)	3.040	3.600	3.360		+
Cartago (Valle del Cauca)	3.500	3.800	3.650		+	Sincelejo, Nuevo Mercado	2.800	3.200	3.000		n.d.
Chiquinquirá (Boyacá)	2.045	2.727	2.386		++	Sogamoso (Boyacá)	2.000	2.400	2.200		-
Cúcuta, Cenabastos	1.700	2.000	1.867		+	Tuluá (Valle del Cauca)	2.400	2.800	2.600		-
Ibagué, Plaza La 21	2.300	2.500	2.417		++	Tunja, Complejo de Servicios del Sur	2.500	3.200	2.867		-
Manizales, Centro Galerías	3.000	3.500	3.333		=	Ubaté (Cundinamarca)	2.750	3.125	2.938		-
Medellín, Central Mayorista de Antioquia	3.800	4.500	4.075		+	Valledupar, Mercabastos	3.000	3.600	3.267		-
Neiva, Surabastos	2.000	2.500	2.263		+++	Villavicencio, CAV	2.333	2.800	2.535		-
Palmira (Valle del Cauca)	4.000	4.200	4.100		+	Yopal (Casanare)	3.125	3.250	3.188		-
Pamplona (Norte de Santander)	2.500	2.500	2.500		=	<b>Naranja común</b>					
Pereira, Mercasa	3.300	4.000	3.600		++	Arauca (Arauca)	1.043	1.196	1.116		+
San Gil (Santander)	2.000	2.200	2.067		-	Barranquilla, Barranquillita	900	920	907		=
Sogamoso (Boyacá)	2.300	2.400	2.350		++	Chiquinquirá (Boyacá)	233	267	261		-
Tunja, Complejo de Servicios del Sur	2.182	2.273	2.258		++	Cúcuta, Cenabastos	400	600	539		++
Ubaté (Cundinamarca)	5.500	6.000	5.750		+++	Cúcuta, La Nueva Sexta	400	600	519		++
Valledupar, Mercado Nuevo	1.700	1.700	1.700		+	Pamplona (Norte de Santander)	300	400	343		-
Villavicencio, CAV	3.000	4.000	3.250		+	San Gil (Santander)	480	600	553		-
<b>Mora de Castilla</b>						Santa Bárbara (Antioquia)	267	500	394		-
Arauca (Arauca)	3.200	3.600	3.467		-	Socorro (Santander)	600	680	640		=
Armenia, Mercar	3.200	3.600	3.433		-	Sonsón (Antioquia)	400	400	400		=
Barranquilla, Barranquillita	3.040	4.000	3.507		-	Tunja, Complejo de Servicios del Sur	433	500	464		+
Barranquilla, Granabastos	2.480	3.680	3.140		-	<b>Naranja Sweet</b>					
						Armenia, Mercar	460	500	477		-
						Armenia, Retiro	440	460	447		-
						Bogotá, D.C., Corabastos	1.000	1.100	1.027		+

**Cuadro 4.** Mercados mayoristas. Precios de venta de frutas frescas (continuación)  
2020 (27 de junio al 3 de julio)

Productos y mercados	Pesos por kilogramo				Tendencia	Productos y mercados	Pesos por kilogramo				Tendencia
	Mínimo	Máximo	Medio				Mínimo	Máximo	Medio		
<b>Naranja Sweet (continuación)</b>						<b>Papaya Maradol (continuación)</b>					
Cali, Cavasa	600	640	611		-	Cartago (Valle del Cauca)	900	1.200	1.025		+
Cali, Santa Helena	560	600	593		+	Chiquinquirá (Boyacá)	1.111	1.278	1.241		-
Cartago (Valle del Cauca)	600	700	640		+	Cúcuta, Cenabastos	1.200	1.500	1.358		++
Ibagué, Plaza La 21	700	760	717		=	Cúcuta, La Nueva Sexta	1.200	1.400	1.300		+
Neiva, Surabastos	625	750	665		-	Duitama (Boyacá)	833	833	833		+
Pasto, El Potrerillo	760	840	800		-	Ibagué, Plaza La 21	1.000	1.200	1.133		+
Pereira, La 41	700	1.000	871		-	Ipiales (Nariño), Ipiales somos todos	1.500	1.800	1.625		-
Pereira, Mercasa	400	1.000	689		+	La Ceja (Antioquia)	1.500	1.800	1.567		+
Popayán, Plaza de mercado del barrio Bolívar	580	600	598		-	La Unión (Nariño)	2.000	2.000	2.000		=
Tuluá (Valle del Cauca)	700	800	750		+	Manizales, Centro Galerías	1.000	1.200	1.100		=
<b>Naranja Valencia</b>						Medellín, Central Mayorista de Antioquia	1.300	1.600	1.440		-
Barranquilla, Barranquillita	1.020	1.040	1.027		=	Medellín, Plaza Minorista "José María Villa"	1.200	1.300	1.250		=
Bogotá, D.C., Corabastos	1.000	1.100	1.030		+	Neiva, Surabastos	1.000	1.400	1.254		++
Bucaramanga, Centroabastos	480	680	605		+	Palmira (Valle del Cauca)	900	1.100	1.013		+
Bucaramanga, Mercados del centro	600	640	613		=	Pamplona (Norte de Santander)	1.500	1.700	1.667		+
Buenaventura (Valle del Cauca)	1.440	1.500	1.483		-	Pasto, El Potrerillo	1.200	1.500	1.317		+
Cartagena, Bazurto	720	800	756		++	Pereira, La 41	1.000	1.200	1.025		-
Cartago (Valle del Cauca)	440	560	507		-	Pereira, Mercasa	800	1.100	1.008		+
Duitama (Boyacá)	900	1.000	940		-	Popayán, Plaza de mercado del barrio Bolívar	1.000	1.000	1.000		-
Florencia (Caquetá)	860	860	860		+	Rionegro (Antioquia)	1.500	1.800	1.639		-
Ipiales (Nariño), Ipiales somos todos	675	750	697		+	San Gil (Santander)	750	900	825		+
La Ceja (Antioquia)	1.000	1.200	1.111		-	Sogamoso (Boyacá)	944	1.111	1.014		++
Manizales, Centro Galerías	600	700	633		=	Tuluá (Valle del Cauca)	600	800	700		=
Medellín, Central Mayorista de Antioquia	1.100	1.200	1.155		+	Tunja, Complejo de Servicios del Sur	778	833	819		-
Medellín, Plaza Minorista "José María Villa"	1.100	1.200	1.150		-	Ubaté (Cundinamarca)	1.389	1.556	1.472		++
Montería, Mercado del Sur	850	925	873		+++	Valledupar, Mercado Nuevo	1.000	1.000	1.000		=
Pasto, El Potrerillo	760	840	800		-	Villavicencio, CAV	700	750	726		+
Pereira, Mercasa	400	800	656		+	<b>Papaya melona</b>					
Rionegro (Antioquia)	1.000	1.300	1.175		-	Bucaramanga, Centroabastos	1.320	1.400	1.360		++
Sincelejo, Nuevo Mercado	825	1.000	928		n.d.	Medellín, Central Mayorista de Antioquia	1.300	1.400	1.320		++
Sogamoso (Boyacá)	1.160	1.200	1.185		+	<b>Papaya redonda</b>					
Tunja, Complejo de Servicios del Sur	700	800	753		-	Bucaramanga, Centroabastos	1.350	1.400	1.375		+++
Túquerres (Nariño)	625	700	663		+	Medellín, Central Mayorista de Antioquia	1.300	1.400	1.320		++
Valledupar, Mercabastos	909	1.136	1.030		+	<b>Papaya tainung</b>					
Valledupar, Mercado Nuevo	800	800	800		=	Barranquilla, Barranquillita	1.000	1.000	1.000		=
Villavicencio, CAV	680	880	775		+	Bogotá, D.C., Corabastos	1.800	2.200	2.021		-
<b>Papaya hawaiana</b>						Cartagena, Bazurto	1.200	1.500	1.322		-
Medellín, Central Mayorista de Antioquia	2.679	2.857	2.774		+	Florencia (Caquetá)	1.100	1.100	1.100		+
<b>Papaya Maradol</b>						Medellín, Central Mayorista de Antioquia	1.300	1.400	1.330		++
Arauca (Arauca)	1.300	1.500	1.433		-	Medellín, Plaza Minorista "José María Villa"	1.100	1.200	1.150		-
Armenia, Mercar	800	900	833		=	Montería, Mercado del Sur	800	1.000	863		-
Bogotá, D.C., Corabastos	1.222	1.556	1.365		++	Santa Marta (Magdalena)	900	900	900		=
Bucaramanga, Centroabastos	1.200	1.400	1.300		+	Valledupar, Mercado Nuevo	1.000	1.000	1.000		=
Buenaventura (Valle del Cauca)	2.000	2.200	2.100		-	Villavicencio, CAV	750	800	779		+
Cali, Cavasa	1.000	1.100	1.015		-						
Cali, Santa Helena	800	1.000	900		+						

**Cuadro 4.** Mercados mayoristas. Precios de venta de frutas frescas (continuación)  
2020 (27 de junio al 3 de julio)

Productos y mercados	Pesos por kilogramo				Tendencia	Productos y mercados	Pesos por kilogramo				Tendencia
	Mínimo	Máximo	Medio				Mínimo	Máximo	Medio		
<b>Patilla</b>						<b>Pera importada (continuación)</b>					
Armenia, Mercar	1.200	1.300	1.233	-		Pamplona (Norte de Santander)	6.000	6.000	6.000	=	
Barranquilla, Barranquillita	850	900	883	=		Pasto, El Potrerillo	5.526	5.526	5.526	=	
Bogotá, D.C., Corabastos	1.300	1.500	1.481	-		Pereira, La 41	5.000	5.150	5.050	-	
Bucaramanga, Centroabastos	900	1.300	1.056	++		Pereira, Mercasa	5.000	5.500	5.250	=	
Cali, Cavasa	1.500	1.500	1.500	-		Popayán, Plaza de mercado del barrio Bolívar	5.263	5.421	5.283	-	
Cali, Santa Helena	1.300	1.500	1.400	+		Rionegro (Antioquia)	5.263	5.789	5.548	-	
Cartagena, Bazarito	1.200	1.200	1.200	+		San Gil (Santander)	5.250	5.500	5.417	-	
Cartago (Valle del Cauca)	1.200	1.400	1.300	+		Sogamoso (Boyacá)	5.684	6.053	5.816	-	
Cúcuta, Cenabastos	900	900	900	=		Tuluá (Valle del Cauca)	5.789	6.053	5.921	=	
Ibagué, Plaza La 21	1.000	1.200	1.133	n.d.		Tunja, Complejo de Servicios del Sur	5.526	5.789	5.702	-	
Medellín, Central Mayorista de Antioquia	700	900	788	+		Valledupar, Mercado Nuevo	5.500	5.750	5.563	-	
Medellín, Plaza Minorista "José María Villa"	900	1.000	958	+		Villavicencio, CAV	5.000	5.500	5.344	-	
Montería, Mercado del Sur	900	950	906	-		Yopal (Casanare)	5.700	5.900	5.800	=	
Palmira (Valle del Cauca)	1.400	1.600	1.517	-							
Pasto, El Potrerillo	1.400	2.000	1.744	++		<b>Pera nacional</b>					
Popayán, Plaza de mercado del barrio Bolívar	1.100	1.200	1.125	-		Bogotá, D.C., Corabastos	1.043	1.522	1.186	+	
Rionegro (Antioquia)	1.000	1.100	1.033	+		Bucaramanga, Centroabastos	800	1.000	930	+++	
San Gil (Santander)	1.000	1.100	1.033	-		Ibagué, Plaza La 21	880	1.080	987	+	
Socorro (Santander)	1.100	1.200	1.167	++		Medellín, Central Mayorista de Antioquia	1.250	1.333	1.267	+	
Tuluá (Valle del Cauca)	1.400	1.600	1.533	n.d.		San Gil (Santander)	960	1.080	1.007	+	
Tunja, Complejo de Servicios del Sur	1.000	1.100	1.025	-		Socorro (Santander)	1.040	1.120	1.080	n.d.	
Villavicencio, CAV	1.300	1.300	1.300	-		Sogamoso (Boyacá)	957	1.087	1.027	+++	
						Tunja, Complejo de Servicios del Sur	870	957	918	+	
<b>Patilla baby</b>						<b>Piña gold</b>					
Bogotá, D.C., Corabastos	3.300	3.500	3.438	-		Armenia, Mercar	1.600	1.800	1.717	++	
Bucaramanga, Centroabastos	3.000	3.125	3.063	-		Bogotá, D.C., Corabastos	1.818	2.091	1.882	-	
Cali, Cavasa	2.000	2.300	2.177	+		Bucaramanga, Centroabastos	1.300	1.500	1.444	+	
Medellín, Central Mayorista de Antioquia	2.500	3.200	2.858	-		Buenaventura (Valle del Cauca)	1.800	2.000	1.967	-	
						Cali, Cavasa	1.600	1.800	1.721	-	
<b>Pera importada</b>						Cali, Santa Helena	1.600	1.700	1.683	-	
Armenia, Mercar	5.500	5.750	5.667	=		Cartago (Valle del Cauca)	2.200	2.400	2.267	=	
Bogotá, D.C., Corabastos	4.750	5.250	5.050	-		Chiquinquirá (Boyacá)	2.273	2.545	2.364	-	
Bucaramanga, Centroabastos	4.750	5.250	4.881	-		Cúcuta, Cenabastos	1.500	1.700	1.617	-	
Buenaventura (Valle del Cauca)	6.316	6.579	6.404	=		Duitama (Boyacá)	1.700	1.700	1.700	=	
Cali, Cavasa	5.526	5.789	5.658	=		Ibagué, Plaza La 21	1.700	2.000	1.833	-	
Cali, Santa Helena	4.737	5.263	5.000	-		La Unión (Nariño)	2.000	2.000	2.000	=	
Cartagena, Bazarito	5.526	6.000	5.702	-		Manizales, Centro Galerías	1.900	2.100	2.000	=	
Cartago (Valle del Cauca)	4.737	5.000	4.868	-		Medellín, Central Mayorista de Antioquia	1.800	2.400	2.178	-	
Chiquinquirá (Boyacá)	5.789	6.053	5.921	+		Medellín, Plaza Minorista "José María Villa"	1.100	1.300	1.165	-	
Cúcuta, Cenabastos	5.500	5.750	5.583	+		Montería, Mercado del Sur	1.400	1.500	1.450	=	
Florencia (Caquetá)	6.105	6.105	6.105	=		Neiva, Surabastos	1.800	2.000	1.933	+	
Ibagué, Plaza La 21	5.526	5.789	5.570	-		Palmira (Valle del Cauca)	1.700	1.800	1.775	=	
Ipiales (Nariño), Ipiales somos todos	5.526	5.526	5.526	n.d.		Pasto, El Potrerillo	1.500	1.800	1.656	+	
La Unión (Nariño)	5.789	6.053	5.921	=		Pereira, La 41	2.000	2.300	2.167	+	
Manizales, Centro Galerías	5.250	5.750	5.583	+		Pereira, Mercasa	1.800	2.200	2.033	+	
Medellín, Central Mayorista de Antioquia	4.474	5.526	5.111	-		Rionegro (Antioquia)	2.300	2.900	2.522	-	
Montería, Mercado del Sur	5.263	5.895	5.561	-		Sogamoso (Boyacá)	1.600	1.900	1.763	+	
Neiva, Surabastos	5.444	6.556	6.167	-		Tuluá (Valle del Cauca)	1.700	1.800	1.767	=	
Palmira (Valle del Cauca)	5.526	5.789	5.658	=		Tunja, Complejo de Servicios del Sur	1.250	1.750	1.517	-	

**Cuadro 4.** Mercados mayoristas. Precios de venta de frutas frescas (continuación)  
2020 (27 de junio al 3 de julio)

Productos y mercados	Pesos por kilogramo				Tendencia	Productos y mercados	Pesos por kilogramo				Tendencia
	Mínimo	Máximo	Medio				Mínimo	Máximo	Medio		
<b>Piña manzana</b>						<b>Tomate de árbol (continuación)</b>					
Cali, Santa Helena	1.400	1.500	1.450		+	Bogotá, D.C., Corabastos	1.800	2.200	2.033		-
Popayán, Plaza de mercado del barrio Bolívar	1.500	1.600	1.517		+	Bucaramanga, Centroabastos	2.000	2.400	2.131		-
<b>Piña perolera</b>						Buenaventura (Valle del Cauca)	2.700	2.800	2.783		-
Barranquilla, Barranquillita	1.520	1.840	1.737		-	Cali, Cavasa	1.600	2.000	1.848		-
Barranquilla, Granabastos	1.400	1.680	1.547		-	Cali, Santa Helena	2.000	2.200	2.100		-
Bogotá, D.C., Corabastos	1.094	1.313	1.184		-	Cartagena, Bazurto	2.400	3.000	2.667		-
Bucaramanga, Centroabastos	800	1.067	951		-	Cartago (Valle del Cauca)	2.200	2.600	2.400		-
Chiquinquirá (Boyacá)	933	1.067	1.000		-	Chiquinquirá (Boyacá)	1.739	2.174	1.957		-
Cúcuta, Cenabastos	1.000	1.500	1.244		-	Cúcuta, Cenabastos	2.400	2.800	2.650		+
Florencia (Caquetá)	1.536	1.536	1.536		-	Duitama (Boyacá)	2.391	2.609	2.500		-
Montería, Mercado del Sur	1.200	1.400	1.315		n.d.	El Santuario (Antioquia)	1.300	1.300	1.300		-
Neiva, Surabastos	1.607	1.714	1.661		n.d.	Florencia (Caquetá)	2.640	2.640	2.640		-
Pamplona (Norte de Santander)	1.667	1.667	1.667		+	Ibagué, Plaza La 21	1.800	2.400	2.037		-
San Gil (Santander)	833	1.167	1.011		-	Ipiales (Nariño), Ipiales somos todos	1.333	2.500	1.847		-
Socorro (Santander)	1.167	1.167	1.167		=	La Ceja (Antioquia)	1.700	2.000	1.950		-
Sogamoso (Boyacá)	1.500	1.600	1.533		+	La Unión (Antioquia)	1.100	1.300	1.225		-
Tunja, Complejo de Servicios del Sur	1.267	1.400	1.333		-	Manizales, Centro Galerías	1.760	2.000	1.890		-
Ubaté (Cundinamarca)	514	629	571		n.d.	Marinilla (Antioquia)	1.400	1.700	1.546		-
Valledupar, Mercabastos	1.800	1.800	1.800		-	Medellín, Central Mayorista de Antioquia	1.500	1.800	1.603		-
<b>Pitahaya</b>						Medellín, Plaza Minorista "José María Villa"	1.600	1.900	1.745		-
Arauca (Arauca)	6.000	9.000	7.333		-	Montería, Mercado del Sur	1.800	2.200	2.020		-
Bogotá, D.C., Corabastos	3.500	4.500	4.019		-	Neiva, Surabastos	2.000	2.400	2.267		-
Bucaramanga, Centroabastos	4.000	4.000	4.000		=	Palmira (Valle del Cauca)	1.800	2.400	2.138		-
Cúcuta, Cenabastos	4.500	5.000	4.792		-	Pamplona (Norte de Santander)	2.500	2.708	2.674		-
Medellín, Central Mayorista de Antioquia	4.000	5.000	4.525		+	Pasto, El Potrerillo	1.400	1.600	1.550		-
Neiva, Surabastos	4.000	5.000	4.375		+	Peñol (Antioquia)	1.500	1.700	1.567		-
Sogamoso (Boyacá)	5.000	6.000	5.167		-	Pereira, La 41	2.000	2.500	2.217		-
Tunja, Complejo de Servicios del Sur	4.000	4.500	4.056		-	Pereira, Mercasa	1.800	2.200	1.933		-
Villavicencio, CAV	5.000	6.000	5.167		+	Popayán, Plaza de mercado del barrio Bolívar	1.568	1.600	1.596		++
<b>Tangelo</b>						Rionegro (Antioquia)	1.300	1.700	1.550		-
Bogotá, D.C., Corabastos	1.800	2.400	2.147		+	San Gil (Santander)	2.400	2.600	2.447		-
Bucaramanga, Centroabastos	1.320	1.520	1.408		-	San Vicente (Antioquia)	1.400	1.500	1.463		-
Cartago (Valle del Cauca)	1.600	1.800	1.733		+	Santa Marta (Magdalena)	2.600	3.000	2.780		-
Manizales, Centro Galerías	1.200	1.300	1.225		=	Sincelejo, Nuevo Mercado	2.000	2.200	2.067		n.d.
Medellín, Central Mayorista de Antioquia	1.700	1.800	1.790		+	Socorro (Santander)	2.400	2.600	2.500		n.d.
Pereira, Mercasa	1.200	1.500	1.347		-	Sogamoso (Boyacá)	2.391	2.609	2.511		-
Rionegro (Antioquia)	1.500	1.800	1.617		-	Sonsón (Antioquia)	1.300	1.400	1.350		-
Sogamoso (Boyacá)	1.600	1.800	1.675		=	Tuluá (Valle del Cauca)	2.200	2.600	2.463		-
Tunja, Complejo de Servicios del Sur	1.000	1.120	1.027		+	Tunja, Complejo de Servicios del Sur	2.087	2.391	2.236		-
Ubaté (Cundinamarca)	1.750	2.000	1.875		+	Túquerres (Nariño)	1.067	1.333	1.206		-
Villavicencio, CAV	1.600	1.800	1.650		+	Valledupar, Mercabastos	2.200	2.520	2.365		-
<b>Tomate de árbol</b>						Villavicencio, CAV	2.400	2.600	2.525		-
Arauca (Arauca)	2.955	3.500	3.182		-	Yopal (Casanare)	2.400	2.600	2.500		-
Armenia, Mercar	2.600	3.040	2.853		-	<b>Uchuva con cáscara</b>					
Barranquilla, Barranquillita	2.400	2.700	2.500		-	Bogotá, D.C., Corabastos	2.500	3.200	2.910		-
Barranquilla, Granabastos	2.200	2.600	2.417		-	Bucaramanga, Centroabastos	2.800	4.000	3.250		++
						Cúcuta, Cenabastos	2.500	3.000	2.615		+
						Ibagué, Plaza La 21	1.920	2.000	1.987		-
						Medellín, Central Mayorista de Antioquia	2.200	2.700	2.455		-



# BOLETÍN SEMANAL

## PRECIOS MAYORISTAS

**Cuadro 4.** Mercados mayoristas. Precios de venta de frutas frescas (conclusión)  
2020 (27 de junio al 3 de julio)

Productos y mercados	Pesos por kilogramo				Tendencia	Productos y mercados	Pesos por kilogramo				Tendencia
	Mínimo	Máximo	Medio				Mínimo	Máximo	Medio		
<b>Uchuva con cáscara (continuación)</b>						<b>Uva red globe nacional</b>					
Pamplona (Norte de Santander)	2.000	2.500	2.250	-		Armenia, Mercar	3.040	4.000	3.453	++	
San Gil (Santander)	2.300	2.500	2.433	-		Bogotá, D.C., Corabastos	4.182	5.556	4.987	-	
<b>Uva importada</b>						Bucaramanga, Centroabastos	5.556	5.778	5.667	+	
Arauca (Arauca)	11.000	12.500	11.625	+		Cali, Cavasa	4.778	5.000	4.951	n.d.	
Bogotá, D.C., Corabastos	9.250	10.875	9.896	+		Cali, Santa Helena	4.000	4.267	4.178	+++	
Bucaramanga, Centroabastos	10.625	11.875	11.094	+		Cartagena, Bazurto	5.200	5.800	5.433	-	
Cali, Cavasa	8.824	9.412	9.191	-		Cartago (Valle del Cauca)	5.000	6.000	5.333	=	
Cali, Santa Helena	8.824	8.824	8.824	=		Ibagué, Plaza La 21	3.600	4.800	4.200	-	
Cúcuta, Cenabastos	10.625	11.250	10.938	=		Manizales, Centro Galerías	4.400	4.800	4.600	-	
Medellín, Central Mayorista de Antioquia	9.750	12.500	10.716	+		Medellín, Central Mayorista de Antioquia	4.667	5.778	5.184	+	
Palmira (Valle del Cauca)	9.375	10.000	9.542	-		Montería, Mercado del Sur	5.444	5.556	5.528	-	
San Gil (Santander)	11.250	13.125	12.083	+		Pasto, El Potrerillo	2.640	3.040	2.931	-	
Tunja, Complejo de Servicios del Sur	10.000	10.625	10.333	-		Pereira, Mercasa	4.500	5.500	4.967	-	
Valledupar, Mercado Nuevo	9.375	10.500	9.938	=		Popayán, Plaza de mercado del barrio Bolívar	3.368	4.211	3.803	-	
Villavicencio, CAV	10.000	11.875	10.712	+		Rionegro (Antioquia)	5.556	5.889	5.657	-	
<b>Uva Isabela</b>						San Gil (Santander)	4.545	5.273	5.000	+	
Arauca (Arauca)	3.040	3.600	3.267	-		Socorro (Santander)	5.000	5.455	5.227	n.d.	
Armenia, Mercar	3.084	3.172	3.113	=		Tuluá (Valle del Cauca)	4.300	4.600	4.450	-	
Bogotá, D.C., Corabastos	3.040	3.360	3.144	-		Villavicencio, CAV	4.545	5.625	5.129	-	
Bucaramanga, Centroabastos	2.400	2.720	2.495	-		<b>Uva roja</b>					
Cali, Cavasa	2.080	2.240	2.133	-		Duitama (Boyacá)	3.200	3.360	3.253	+	
Cali, Santa Helena	2.160	2.400	2.360	+		Florencia (Caquetá)	6.000	6.000	6.000	=	
Chiquinquirá (Boyacá)	2.800	3.200	2.957	+		Ipiales (Nariño), Ipiales somos todos	3.889	4.222	4.056	-	
Cúcuta, Cenabastos	3.600	4.000	3.867	+		La Unión (Nariño)	3.200	4.000	3.600	-	
Duitama (Boyacá)	2.400	2.560	2.453	+		Neiva, Surabastos	4.700	6.500	5.583	+	
Ibagué, Plaza La 21	2.400	2.560	2.453	-		Pereira, Mercasa	8.889	9.444	9.259	=	
Ipiales (Nariño), Ipiales somos todos	2.400	2.800	2.662	-		Sogamoso (Boyacá)	3.200	3.520	3.320	-	
La Unión (Nariño)	2.800	3.200	3.000	-		Túquerres (Nariño)	3.667	4.111	3.889	-	
Medellín, Central Mayorista de Antioquia	2.400	3.400	2.848	-		<b>Uva verde</b>					
Neiva, Surabastos	1.500	2.000	1.788	-		Bogotá, D.C., Corabastos	5.222	5.556	5.460	+	
Palmira (Valle del Cauca)	2.080	2.240	2.200	-		Bucaramanga, Centroabastos	5.333	5.556	5.444	+	
Pamplona (Norte de Santander)	3.400	3.400	3.400	=		Cartago (Valle del Cauca)	5.200	5.600	5.333	=	
Pasto, El Potrerillo	2.560	2.800	2.709	-		Cúcuta, Cenabastos	5.556	5.556	5.556	-	
Popayán, Plaza de mercado del barrio Bolívar	2.400	2.800	2.580	-		Florencia (Caquetá)	6.000	6.000	6.000	=	
Rionegro (Antioquia)	3.200	3.400	3.375	-		Medellín, Central Mayorista de Antioquia	4.667	5.000	4.806	+	
San Gil (Santander)	3.200	3.600	3.333	-		Neiva, Surabastos	6.000	6.000	6.000	+	
Sincelejo, Nuevo Mercado	3.167	3.333	3.250	n.d.		San Gil (Santander)	4.364	5.273	4.833	+	
Sogamoso (Boyacá)	2.240	2.640	2.410	-		<b>Zapote</b>					
Tuluá (Valle del Cauca)	2.400	2.640	2.533	=		Medellín, Central Mayorista de Antioquia	2.500	3.000	2.820	-	
Tunja, Complejo de Servicios del Sur	2.800	3.200	3.091	+		Tunja, Complejo de Servicios del Sur	2.174	2.261	2.203	=	
Túquerres (Nariño)	2.080	2.320	2.247	-		Valledupar, Mercado Nuevo	4.000	4.000	4.000	=	
Ubaté (Cundinamarca)	4.000	4.000	4.000	=							
Villavicencio, CAV	2.667	3.333	3.083	-							

### TENDENCIAS

---	-	+	+++
Variación mayor al -20 %	Variación entre 0 % y -10 %	Variación entre 0 % y 10 %	Variación mayor al 20 %
--	=	++	n. d.
Variación entre -10 % y -20 %	Variación igual a 0 %	Variación entre 10 % y 20 %	No determinado

## TUBÉRCULOS, RAÍCES Y PLÁTANOS

### Mayor oferta de papa capira

Para esta semana bajaron los precios mayoristas de la papa capira en veintidós de los veintisiete mercados donde se negoció. Los comerciantes explicaron que esta tendencia fue consecuencia de la apertura de nuevos ciclos productivos en Iles, Pupiales, Pasto, Córdoba, Ipiales (Nariño), La Unión, San Pedro de los Milagros, Santa Rosa de Osos, El Santuario, Marinilla (Antioquia) y la sabana de Bogotá. En Pasto y Manizales, por ejemplo, el kilo se vendió a \$787 y a \$1.040, respectivamente, lo que representó un descenso de 5,50%, en promedio.

También cayeron las cotizaciones de las papas criolla limpia, única, parda pastusa, nevada y rubí, así como las del plátano hartón verde. En el caso de la papa criolla limpia, por ejemplo, el descenso en el precio fue provocado por el buen momento productivo por el que están pasando los cultivos en Túquerres, Ipiales (Nariño), La Unión, Abejorral, San Pedro de los Milagros, Sonsón, El Santuario, El Carmen de Viboral (Antioquia), Mutiscua, Cécota, Pamplona, Pamplonita, Chitagá (Norte de Santander), Tunja, Soracá, Ventaquemada (Boyacá), Chocontá, Villapinzón (Cundinamarca) y Roldanillo (Valle del Cauca). El anterior comportamiento se registró en treinta y tres de los cuarenta y tres mercados donde se encontró.

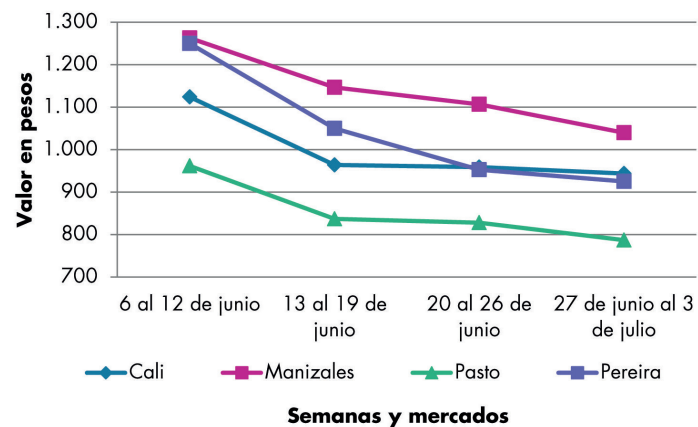
Igualmente, bajó el precio de la papa única, esta vez en catorce de los veinticinco mercados donde se comercializó. Las fuentes consultadas informaron que este comportamiento obedeció al incremento de la oferta desde los cultivos establecidos en Pupiales, Iles, Contadero, Túquerres, Ipiales (Nariño) y la Sabana de

Bogotá, pues es temporada de cosechas. En Pasto y Cúcuta, por ejemplo, el kilo se transó a \$517 y a \$792, respectivamente, lo que representó un descuento del 8,70%, en promedio.

De la misma forma, cayó la cotización del plátano hartón verde en veinte de los treinta y ocho mercados donde se comercializó. Las fuentes afirmaron que el descenso se presentó como resultado del pico productivo por el que están pasando los cultivos en Armenia, Montenegro, Quimbaya, Córdoba, Génova, Buenavista (Quindío), Montebello, Santa Bárbara, Abejorral, Andes, Jardín (Antioquia), Socorro, Confines (Santander), Quinchía (Risaralda), Palestina, Chinchiná (Caldas), Granada, Lejanías, Puerto Concordia y El Castillo (Meta), a lo que se sumó una menor demanda. En Pereira, por ejemplo, el kilo se negoció a \$1.089, 5,80%, menos que la semana anterior.

En contraste, solo subió el precio de la yuca criolla ante la alta rotación de la raíz en bodega, así como la menor llegada de producto de primera calidad desde las zonas productoras de Saravena (Arauca), Mutatá, Dabeiba, Yondó (Antioquia), Canalete, Montería, Tierralta (Córdoba), Plato y Ariguaní (Magdalena). Lo anterior se observó en ocho de los diecisiete mercados donde se ofertó. En Valledupar, por ejemplo, el kilo se vendió a \$663, el decir que tuvo un ascenso superior al 6,00%.

**Gráfico 5.** Comportamiento de los precios de la papa capira 2020 (6 de junio al 3 de julio)



Fuente: DANE, Sipsa.

# BOLETÍN SEMANAL PRECIOS MAYORISTAS

**Cuadro 5.** Mercados mayoristas. Precios de venta de tubérculos, raíces y plátanos  
2020 (27 de junio al 3 de julio)

Productos y mercados	Pesos por kilogramo				Tendencia	Productos y mercados	Pesos por kilogramo				Tendencia
	Mínimo	Máximo	Medio				Mínimo	Máximo	Medio		
<b>Arracacha amarilla</b>						<b>Papa Betina</b>					
Arauca (Arauca)	1.800	2.200	1.950	-		Buenaventura (Valle del Cauca)	800	860	833	+	
Bogotá, D.C., Corabastos	1.500	2.000	1.717	+		Cali, Cavasa	640	700	659	+	
Bucaramanga, Centroabastos	1.280	1.440	1.400	+		Ipiales (Nariño), Centro de acopio	400	540	468	+	
Buenaventura (Valle del Cauca)	2.240	2.400	2.373	+		Ipiales (Nariño), Ipiales somos todos	500	560	515	-	
Cali, Cavasa	1.333	1.500	1.396	-		Neiva, Surabastos	680	720	703	-	
Cali, Santa Helena	1.833	2.000	1.917	=		Tunja, Complejo de Servicios del Sur	600	640	620	+	
Chiquinquirá (Boyacá)	1.417	1.583	1.500	+		<b>Papa capira</b>					
Cúcuta, Cenabastos	1.200	1.600	1.367	-		Buenaventura (Valle del Cauca)	1.000	1.000	1.000	-	
Duitama (Boyacá)	1.500	1.500	1.500	+		Cali, Cavasa	900	1.000	944	-	
Ibagué, Plaza La 21	1.280	1.440	1.360	++		Cali, Santa Helena	800	940	880	-	
Neiva, Surabastos	1.600	1.920	1.680	+		Cartago (Valle del Cauca)	900	1.000	953	-	
Palmira (Valle del Cauca)	1.667	2.000	1.847	-		El Carmen de Viboral (Antioquia)	1.100	1.100	1.100	-	
Pamplona (Norte de Santander)	800	1.000	967	-		El Santuario (Antioquia)	1.100	1.200	1.133	-	
Popayán, Plaza de mercado del barrio Bolívar	1.840	1.920	1.910	-		Ipiales (Nariño), Centro de acopio	760	800	767	+	
San Gil (Santander)	1.440	1.680	1.573	+		Ipiales (Nariño), Ipiales somos todos	800	800	800	=	
Sogamoso (Boyacá)	1.500	1.583	1.510	+		La Ceja (Antioquia)	1.200	1.400	1.338	-	
Tunja, Complejo de Servicios del Sur	1.333	1.500	1.438	+		La Unión (Antioquia)	1.000	1.120	1.045	-	
Valledupar, Mercabastos	2.000	2.000	2.000	+		Manizales, Centro Galerías	1.000	1.080	1.040	-	
Villavicencio, CAV	1.400	1.800	1.567	-		Marinilla (Antioquia)	1.100	1.200	1.146	-	
Yopal (Casanare)	1.750	1.833	1.792	=		Medellín, Central Mayorista de Antioquia	1.200	1.400	1.300	+	
<b>Arracacha blanca</b>						Medellín, Plaza Minorista "José María Villa"	1.200	1.400	1.270	-	
Armenia, Mercar	1.500	1.583	1.556	=		Montería, Mercado del Sur	1.300	1.500	1.400	-	
Cartago (Valle del Cauca)	2.000	2.333	2.139	-		Palmira (Valle del Cauca)	960	1.000	980	+	
Ipiales (Nariño), Ipiales somos todos	700	700	700	n.d.		Pasto, El Potrerillo	760	800	787	-	
Manizales, Centro Galerías	2.258	2.419	2.312	=		Peñol (Antioquia)	1.200	1.300	1.229	-	
Medellín, Central Mayorista de Antioquia	1.750	2.750	2.291	+		Pereira, La 41	900	940	910	-	
Medellín, Plaza Minorista "José María Villa"	2.500	3.000	2.767	+		Pereira, Mercasa	900	960	930	-	
Pasto, El Potrerillo	900	1.100	1.006	+		Popayán, Plaza de mercado del barrio Bolívar	960	1.040	995	+	
Pereira, La 41	1.500	1.667	1.583	+		Rionegro (Antioquia)	1.200	1.400	1.288	-	
Pereira, Mercasa	1.833	2.167	2.056	+		San Vicente (Antioquia)	1.100	1.200	1.163	-	
San Vicente (Antioquia)	1.667	1.778	1.736	+		Santa Bárbara (Antioquia)	1.100	1.400	1.217	-	
Tuluá (Valle del Cauca)	1.667	1.833	1.722	-		Sonsón (Antioquia)	1.200	1.300	1.225	-	
<b>Ñame criollo</b>						Tuluá (Valle del Cauca)	960	1.000	973	-	
Sincelejo, Nuevo Mercado	2.800	3.000	2.900	n.d.		Túquerres (Nariño)	740	840	791	-	
<b>Ñame diamante</b>						<b>Papa criolla limpia</b>					
Cartagena, Bazarro	1.600	1.700	1.633	-		Arauca (Arauca)	1.563	1.833	1.625	-	
Montería, Mercado del Sur	1.400	1.600	1.520	+		Armenia, Mercar	1.333	1.583	1.464	-	
Sincelejo, Nuevo Mercado	1.800	1.800	1.800	n.d.		Barranquilla, Granabastos	1.800	2.240	2.004	-	
Valledupar, Mercabastos	1.700	1.800	1.742	++		Bogotá, D.C., Corabastos	2.000	2.444	2.133	+	
<b>Ñame espino</b>						Bucaramanga, Centroabastos	1.200	1.800	1.388	-	
Barranquilla, Barranquillita	3.400	3.500	3.455	-		Cali, Cavasa	900	1.200	996	-	
Barranquilla, Granabastos	3.100	3.200	3.140	+		Cali, Santa Helena	700	1.100	868	-	
Cartagena, Bazarro	3.800	4.400	4.139	+		Cartagena, Bazarro	2.000	2.000	2.000	-	
						Cartago (Valle del Cauca)	1.000	1.200	1.100	-	
						Cúcuta, Cenabastos	1.200	1.800	1.533	-	
						Duitama (Boyacá)	1.500	1.600	1.575	-	

**Cuadro 5.** Mercados mayoristas. Precios de venta de tubérculos, raíces y plátanos (continuación)  
2020 (27 de junio al 3 de julio)

Productos y mercados	Pesos por kilogramo				Tendencia	Productos y mercados	Pesos por kilogramo				Tendencia
	Mínimo	Máximo	Medio				Mínimo	Máximo	Medio		
<b>Papa criolla limpia (continuación)</b>						<b>Papa Morasurco</b>					
El Carmen de Viboral (Antioquia)	1.000	1.000	1.000	-		Ipiales (Nariño), Centro de acopio	500	500	500	-	
El Santuario (Antioquia)	1.200	1.600	1.408	+		La Unión (Nariño)	900	1.000	950	+++	
Florencia (Caquetá)	1.500	1.500	1.500	-		Pasto, El Potrerillo	600	700	617	n.d.	
Ibagué, Plaza La 21	1.200	1.440	1.305	+		<b>Papa nevada</b>					
Ipiales (Nariño), Ipiales somos todos	500	700	596	=		Cartago (Valle del Cauca)	1.750	1.875	1.792	=	
La Ceja (Antioquia)	1.500	1.500	1.500	-		El Carmen de Viboral (Antioquia)	1.300	1.500	1.400	-	
La Unión (Antioquia)	1.000	1.200	1.069	-		El Santuario (Antioquia)	1.500	1.600	1.550	+++	
Manizales, Centro Galerías	1.250	1.667	1.445	-		Marinilla (Antioquia)	1.200	1.600	1.358	-	
Marinilla (Antioquia)	1.300	1.500	1.371	+		Medellín, Central Mayorista de Antioquia	1.300	1.700	1.530	=	
Medellín, Central Mayorista de Antioquia	1.300	1.600	1.470	+		Peñol (Antioquia)	1.200	1.400	1.279	-	
Medellín, Plaza Minorista "José María Villa"	1.400	1.700	1.508	+		Pereira, Mercasa	2.200	2.333	2.262	-	
Montería, Mercado del Sur	1.500	1.700	1.567	-		Rionegro (Antioquia)	1.300	1.600	1.454	-	
Neiva, Surabastos	1.000	1.500	1.235	-		San Vicente (Antioquia)	1.500	1.700	1.600	-	
Pamplona (Norte de Santander)	800	1.400	978	-		<b>Papa parda pastusa</b>					
Pereira, La 41	1.400	1.600	1.467	=		Arauca (Arauca)	900	1.200	1.100	-	
Pereira, Mercasa	1.300	1.500	1.380	+		Armenia, Mercar	960	1.080	1.020	+	
Rionegro (Antioquia)	1.400	1.600	1.500	-		Bogotá, D.C., Corabastos	1.100	1.500	1.272	-	
San Gil (Santander)	1.400	1.600	1.500	-		Bucaramanga, Centroabastos	1.000	1.240	1.131	+	
San Vicente (Antioquia)	900	1.000	975	-		Bucaramanga, Mercados del centro	1.200	1.240	1.213	=	
Santa Bárbara (Antioquia)	1.200	1.500	1.350	-		Cali, Cavasa	960	1.060	993	+	
Santa Marta (Magdalena)	2.000	2.400	2.140	-		Cartago (Valle del Cauca)	720	800	760	-	
Sincelejo, Nuevo Mercado	2.300	2.500	2.467	n.d.		Chiquinquirá (Boyacá)	800	1.000	883	-	
Socorro (Santander)	1.160	1.200	1.187	-		Cúcuta, Cenabastos	900	1.100	950	-	
Sogamoso (Boyacá)	1.300	1.400	1.363	-		Florencia (Caquetá)	1.040	1.040	1.040	-	
Sonsón (Antioquia)	1.100	1.200	1.175	++		Ipiales (Nariño), Centro de acopio	800	850	826	+	
Tunja, Complejo de Servicios del Sur	1.000	1.200	1.105	-		La Unión (Nariño)	900	1.000	967	+++	
Túquerres (Nariño)	340	500	396	+		Manizales, Centro Galerías	1.040	1.100	1.073	-	
Valledupar, Mercabastos	2.400	2.800	2.592	-		Pamplona (Norte de Santander)	960	1.000	993	-	
Valledupar, Mercado Nuevo	2.400	2.800	2.600	-		Pereira, La 41	680	800	715	-	
Villavicencio, CAV	900	1.200	1.067	-		Pereira, Mercasa	660	700	683	+	
Yopal (Casanare)	1.563	1.667	1.615	-		Popayán, Plaza de mercado del barrio Bolívar	1.080	1.120	1.105	+	
<b>Papa criolla sucia</b>						San Gil (Santander)	1.060	1.200	1.137	-	
Barranquilla, Barranquillita	1.600	2.100	1.784	-		Socorro (Santander)	1.000	1.100	1.047	-	
Bogotá, D.C., Corabastos	1.400	1.800	1.520	+		Sogamoso (Boyacá)	900	1.000	943	-	
Cali, Cavasa	600	800	683	-		Tunja, Complejo de Servicios del Sur	1.000	1.140	1.070	+	
Chiquinquirá (Boyacá)	500	600	550	=		Yopal (Casanare)	1.125	1.146	1.135	=	
Ipiales (Nariño), Centro de acopio	300	300	300	-		<b>Papa Puracé</b>					
Palmira (Valle del Cauca)	640	800	760	-		La Unión (Antioquia)	700	950	846	-	
Pasto, El Potrerillo	400	600	484	+		Montería, Mercado del Sur	1.333	1.556	1.435	-	
Popayán, Plaza de mercado del barrio Bolívar	800	1.033	912	+++		Sincelejo, Nuevo Mercado	1.300	1.400	1.350	n.d.	
Tuluá (Valle del Cauca)	750	833	778	-		<b>Papa roja peruana</b>					
Tunja, Complejo de Servicios del Sur	700	800	734	++		Ipiales (Nariño), Centro de acopio	750	780	763	-	
<b>Papa ICA-Huila</b>											
La Unión (Nariño)	960	1.200	1.090	+							
Pasto, El Potrerillo	900	1.100	962	+							

**Cuadro 5.** Mercados mayoristas. Precios de venta de tubérculos, raíces y plátanos (continuación)  
2020 (27 de junio al 3 de julio)

Productos y mercados	Pesos por kilogramo				Tendencia	Productos y mercados	Pesos por kilogramo				Tendencia
	Mínimo	Máximo	Medio				Mínimo	Máximo	Medio		
<b>Papa rubi</b>						<b>Papa suprema (continuación)</b>					
Bogotá, D.C., Corabastos	800	1.000	868	-		Palmira (Valle del Cauca)	960	1.080	1.008	-	
Pereira, La 41	900	940	913	-		Pasto, El Potrerillo	640	740	698	-	
Pereira, Mercasa	840	920	892	-		Popayán, Plaza de mercado del barrio Bolívar	760	1.040	900	-	
Santa Marta (Magdalena)	900	940	920	-		San Gil (Santander)	1.080	1.100	1.090	n.d.	
Sincelejo, Nuevo Mercado	900	900	900	n.d.		Socorro (Santander)	900	1.000	947	n.d.	
Sogamoso (Boyacá)	660	800	740	-		Tuluá (Valle del Cauca)	960	1.040	1.000	+	
Tunja, Complejo de Servicios del Sur	600	720	677	+		Túquerres (Nariño)	600	700	650	-	
<b>Papa R-12 negra</b>						<b>Papa única</b>					
Bogotá, D.C., Corabastos	900	1.000	961	-		Barranquilla, Barranquillita	700	760	730	-	
Bucaramanga, Centroabastos	1.200	1.200	1.200	-		Barranquilla, Granabastos	720	840	767	+	
Cartago (Valle del Cauca)	900	1.000	950	-		Bogotá, D.C., Corabastos	800	920	855	-	
Manizales, Centro Galerías	1.000	1.080	1.033	-		Bucaramanga, Centroabastos	700	840	779	+	
Medellín, Central Mayorista de Antioquia	1.000	1.200	1.122	+		Bucaramanga, Mercados del centro	840	900	860	=	
Neiva, Surabastos	1.000	1.100	1.050	n.d.		Buenaventura (Valle del Cauca)	760	840	800	+	
Villavicencio, CAV	960	1.040	992	-		Cali, Cavasa	600	720	658	+	
<b>Papa R-12 roja</b>						Cali, Santa Helena	660	700	685	-	
Bogotá, D.C., Corabastos	900	1.000	942	-		Cartagena, Bazarro	720	900	808	+	
Tunja, Complejo de Servicios del Sur	760	800	787	n.d.		Cartago (Valle del Cauca)	840	900	873	-	
<b>Papa sabanera</b>						Cúcuta, Cenabastos	700	800	792	-	
Bogotá, D.C., Corabastos	3.400	4.000	3.767	-		Ipiales (Nariño), Centro de acopio	450	500	478	-	
Florencia (Caquetá)	1.040	1.040	1.040	-		Ipiales (Nariño), Ipiales somos todos	500	600	555	-	
<b>Papa superior</b>						La Unión (Nariño)	700	760	740	-	
Bogotá, D.C., Corabastos	1.000	1.300	1.157	+		Manizales, Centro Galerías	680	800	760	-	
Chiquinquirá (Boyacá)	760	900	827	-		Neiva, Surabastos	700	840	765	-	
Cúcuta, Cenabastos	900	1.100	950	-		Pamplona (Norte de Santander)	700	800	789	-	
Duitama (Boyacá)	1.040	1.060	1.047	+		Pasto, El Potrerillo	480	560	517	-	
Florencia (Caquetá)	1.040	1.040	1.040	-		Pereira, La 41	680	840	714	-	
Ipiales (Nariño), Centro de acopio	800	840	808	+		Pereira, Mercasa	680	800	707	+	
Ipiales (Nariño), Ipiales somos todos	750	800	788	-		Popayán, Plaza de mercado del barrio Bolívar	800	920	858	+++	
Neiva, Surabastos	1.040	1.120	1.085	+		Tunja, Complejo de Servicios del Sur	600	660	618	+	
Pamplona (Norte de Santander)	960	1.000	993	-		Túquerres (Nariño)	400	500	467	-	
Sogamoso (Boyacá)	900	1.000	943	-		Valledupar, Mercabastos	760	860	810	+	
Tunja, Complejo de Servicios del Sur	1.000	1.100	1.057	+		Valledupar, Mercado Nuevo	760	860	815	+	
Túquerres (Nariño)	800	900	827	+		<b>Plátano comino</b>					
Villavicencio, CAV	1.040	1.100	1.079	-		Medellín, Central Mayorista de Antioquia	800	1.200	988	++	
<b>Papa suprema</b>						Rionegro (Antioquia)	1.200	1.500	1.350	+	
Armenia, Mercar	960	1.080	1.017	+		<b>Plátano dominico hartón maduro</b>					
Bogotá, D.C., Corabastos	900	1.200	1.029	+		Manizales, Centro Galerías	1.200	1.300	1.250	=	
Buenaventura (Valle del Cauca)	1.000	1.040	1.010	-		Pereira, La 41	1.000	1.100	1.083	=	
Cali, Cavasa	900	960	930	+		Pereira, Mercasa	1.000	1.200	1.089	-	
Cali, Santa Helena	900	940	915	-		<b>Plátano dominico hartón verde</b>					
Ibagué, Plaza La 21	1.000	1.100	1.040	-		Armenia, Retiro	600	650	617	-	
Ipiales (Nariño), Centro de acopio	700	700	700	-		Cartago (Valle del Cauca)	1.000	1.200	1.150	=	
Ipiales (Nariño), Ipiales somos todos	600	700	675	+		Manizales, Centro Galerías	1.200	1.300	1.250	=	
La Unión (Nariño)	760	800	780	++							

**Cuadro 5.** Mercados mayoristas. Precios de venta de tubérculos, raíces y plátanos (continuación)  
2020 (27 de junio al 3 de julio)

Productos y mercados	Pesos por kilogramo				Tendencia	Productos y mercados	Pesos por kilogramo				Tendencia
	Mínimo	Máximo	Medio				Mínimo	Máximo	Medio		
<b>Plátano dominico hartón verde (continuación)</b>						<b>Plátano hartón verde (continuación)</b>					
Pereira, La 41	1.000	1.100	1.083	=		La Ceja (Antioquia)	1.300	1.600	1.450	-	
Pereira, Mercasa	1.000	1.200	1.089	-		Medellín, Central Mayorista de Antioquia	1.200	1.500	1.338	+	
<b>Plátano dominico verde</b>						Medellín, Plaza Minorista "José María Villa"	1.100	1.300	1.230	-	
Medellín, Central Mayorista de Antioquia	800	1.200	992	+		Montería, Mercado del Sur	1.425	1.600	1.506	+	
Santa Bárbara (Antioquia)	650	800	738	-		Neiva, Surabastos	1.300	1.500	1.450	+	
Sonsón (Antioquia)	1.000	1.100	1.075	-		Palmira (Valle del Cauca)	1.300	1.350	1.306	+	
<b>Plátano guineo</b>						Pamplona (Norte de Santander)	1.700	1.900	1.790	-	
Bogotá, D.C., Corabastos	1.300	1.400	1.330	-		Pasto, El Potrerillo	1.150	1.250	1.158	-	
Cartago (Valle del Cauca)	1.000	1.200	1.150	=		Pereira, La 41	1.000	1.100	1.083	=	
La Ceja (Antioquia)	700	800	767	+		Pereira, Mercasa	1.000	1.200	1.089	-	
Medellín, Central Mayorista de Antioquia	900	1.400	1.153	-		Popayán, Plaza de mercado del barrio Bolívar	1.480	1.520	1.510	+	
Medellín, Plaza Minorista "José María Villa"	800	1.000	940	-		Rionegro (Antioquia)	1.500	1.700	1.601	-	
Neiva, Surabastos	1.000	1.200	1.138	-		San Gil (Santander)	960	1.040	1.013	=	
Peñol (Antioquia)	467	633	559	+		Santa Bárbara (Antioquia)	1.000	1.200	1.025	-	
Rionegro (Antioquia)	1.000	1.200	1.083	-		Santa Marta (Magdalena)	2.220	2.250	2.235	=	
Santa Bárbara (Antioquia)	600	800	669	-		Socorro (Santander)	640	800	747	-	
Sonsón (Antioquia)	500	500	500	++		Sogamoso (Boyacá)	1.500	1.650	1.550	-	
Villavicencio, CAV	1.667	2.000	1.944	-		Tuluá (Valle del Cauca)	1.300	1.400	1.325	-	
<b>Plátano hartón maduro</b>						Tunja, Complejo de Servicios del Sur	1.500	1.750	1.646	-	
Armenia, Mercar	800	850	833	=		Valledupar, Mercabastos	1.800	1.950	1.913	+	
Bogotá, D.C., Corabastos	1.750	2.000	1.838	-		Valledupar, Mercado Nuevo	1.800	1.950	1.913	+	
Cúcuta, Cenabastos	1.700	2.000	1.825	-		Villavicencio, CAV	1.520	1.680	1.603	-	
Ibagué, Plaza La 21	1.000	1.500	1.306	+		Yopal (Casanare)	1.600	1.600	1.600	=	
Medellín, Central Mayorista de Antioquia	1.200	1.600	1.411	+		<b>Plátano hartón verde ecuatoriano</b>					
Medellín, Plaza Minorista "José María Villa"	1.200	1.400	1.330	-		Ipiales (Nariño), Ipiales somos todos	1.400	1.500	1.422	-	
Neiva, Surabastos	1.300	1.500	1.450	+		Pasto, El Potrerillo	1.400	1.500	1.444	+	
Pereira, La 41	1.000	1.100	1.083	=		<b>Plátano hartón verde Eje Cafetero</b>					
Pereira, Mercasa	1.000	1.200	1.089	-		Medellín, Central Mayorista de Antioquia	1.600	1.700	1.649	+	
Tunja, Complejo de Servicios del Sur	1.500	1.750	1.646	-		<b>Plátano hartón verde llanero</b>					
<b>Plátano hartón verde</b>						Bogotá, D.C., Corabastos	2.200	2.400	2.282	-	
Arauca (Arauca)	1.600	2.000	1.708	-		Ubaté (Cundinamarca)	1.500	1.500	1.500	-	
Armenia, Mercar	900	1.000	967	=		<b>Ulluco</b>					
Armenia, Retiro	800	900	858	-		Buenaventura (Valle del Cauca)	3.400	3.600	3.450	-	
Barranquilla, Barranquillita	2.400	2.400	2.400	=		Cali, Cavasa	3.000	3.167	3.144	-	
Bogotá, D.C., Corabastos	1.750	2.000	1.836	-		Ipiales (Nariño), Ipiales somos todos	2.000	2.667	2.417	n.d.	
Bucaramanga, Centroabastos	1.760	1.920	1.840	-		Pasto, El Potrerillo	1.625	1.800	1.685	-	
Bucaramanga, Mercados del centro	1.840	1.952	1.893	+		Popayán, Plaza de mercado del barrio Bolívar	2.667	2.833	2.802	+++	
Cali, Cavasa	1.200	1.200	1.200	-		Túquerres (Nariño)	1.833	2.067	1.924	+++	
Cali, Santa Helena	1.150	1.200	1.192	-		<b>Yuca chirosa</b>					
Cartagena, Bazurto	1.950	2.040	1.965	+		Buenaventura (Valle del Cauca)	960	1.120	1.047	-	
Chiquinquirá (Boyacá)	1.750	1.750	1.750	+		Ibagué, Plaza La 21	833	1.000	888	-	
Cúcuta, Cenabastos	1.700	2.000	1.825	-		La Ceja (Antioquia)	800	1.100	936	-	
Duitama (Boyacá)	1.700	1.750	1.738	-		Medellín, Central Mayorista de Antioquia	720	1.200	902	-	
Florencia (Caquetá)	1.100	1.100	1.100	+		Rionegro (Antioquia)	600	1.000	751	-	
Ibagué, Plaza La 21	1.000	1.500	1.306	+							

# BOLETÍN SEMANAL PRECIOS MAYORISTAS

**Cuadro 5.** Mercados mayoristas. Precios de venta de tubérculos, raíces y plátanos (conclusión) 2020 (27 de junio al 3 de julio)

Productos y mercados	Pesos por kilogramo				Tendencia	Productos y mercados	Pesos por kilogramo				Tendencia
	Mínimo	Máximo	Medio	Precios			Mínimo	Máximo	Medio	Precios	
<b>Yuca criolla</b>						<b>Yuca ICA (continuación)</b>					
Arauca (Arauca)	771	1.000	881		-	Cali, Santa Helena	720	800	787		+
Barranquilla, Barranquillita	600	700	640		-	Cartago (Valle del Cauca)	800	960	893		-
Barranquilla, Granabastos	675	750	708		+	Florencia (Caquetá)	672	672	672		+
Bucaramanga, Centroabastos	857	1.071	945		-	La Unión (Nariño)	900	1.000	967		+
Bucaramanga, Mercados del centro	905	952	921		=	Manizales, Centro Galerías	800	880	827		++
Cartagena, Bazurto	500	625	560		-	Neiva, Surabastos	1.120	1.600	1.278		-
Cúcuta, Cenabastos	952	1.412	1.158		+	Palмира (Valle del Cauca)	720	800	740		+
Medellín, Central Mayorista de Antioquia	680	1.100	868		-	Pasto, El Potrerillo	750	917	847		-
Medellín, Plaza Minorista "José María Villa"	640	680	650		+	Pereira, La 41	720	720	720		=
Montería, Mercado del Sur	425	500	463		+	Pereira, Mercasa	640	800	693		+
Pamplona (Norte de Santander)	952	1.310	1.184		++	Popayán, Plaza de mercado del barrio Bolívar	1.050	1.083	1.071		-
San Gil (Santander)	952	1.190	1.063		+	Tuluá (Valle del Cauca)	800	920	840		=
Santa Marta (Magdalena)	750	750	750		=	<b>Yuca llanera</b>					
Sincelejo, Nuevo Mercado	550	600	572		n.d.	Bogotá, D.C., Corabastos	1.167	1.500	1.297		-
Socorro (Santander)	1.160	1.200	1.187		n.d.	Chiquinquirá (Boyacá)	1.000	1.100	1.017		+
Valledupar, Mercabastos	625	700	663		+	Duitama (Boyacá)	900	933	925		-
Valledupar, Mercado Nuevo	625	700	656		+	Sogamoso (Boyacá)	833	1.000	917		+
<b>Yuca ICA</b>						Tunja, Complejo de Servicios del Sur	933	1.000	977		-
Armenia, Mercar	640	720	693		=	Ubaté (Cundinamarca)	1.167	1.333	1.250		=
Armenia, Retiro	600	680	633		-	Villavicencio, CAV	900	1.000	956		-
Cali, Cavasa	720	800	743		+	Yopal (Casanare)	667	667	667		++

## TENDENCIAS

---	-	+	+++
Variación mayor al -20 %	Variación entre 0 % y -10 %	Variación entre 0 % y 10 %	Variación mayor al 20 %
--	=	++	n. d.
Variación entre -10 % y -20 %	Variación igual a 0 %	Variación entre 10 % y 20 %	No determinado

## GRANOS, CÁRNICOS Y PROCESADOS

### Buena producción de arroz

Descendieron los precios del arroz de primera como resultado de la salida de cosechas en los Llanos Orientales, Tolima y Huila; además, los comerciantes reportaron menores ventas. La tendencia negativa se presentó en veintiséis de los treinta y tres mercados donde se encontró esta semana. En Villavicencio, por ejemplo, el kilo se vendió a \$3.040, es decir que tuvo un descuento del 7,32%.

Así mismo, disminuyeron las cotizaciones del azúcar morena ante el mayor abastecimiento desde los ingenios de Valle del Cauca, a lo que se sumó una acumulación del alimento en bodega. La anterior situación obligó a los mayoristas a reducir sus precios en siete de los doce mercados donde se comercializó. En Medellín, por ejemplo, el kilo se ofreció a \$2.715.

El precio del huevo rojo AA también bajó ante los mayores envíos de este producto desde las granjas avícolas establecidas en Fosca, Fómeque, Cáqueza (Cundinamarca), Bucaramanga (Santander) y Pueblo Nuevo (Córdoba); adicionalmente, se evidenció una menor rotación de los inventarios. La anterior situación se observó en catorce de los veintidós mercados donde

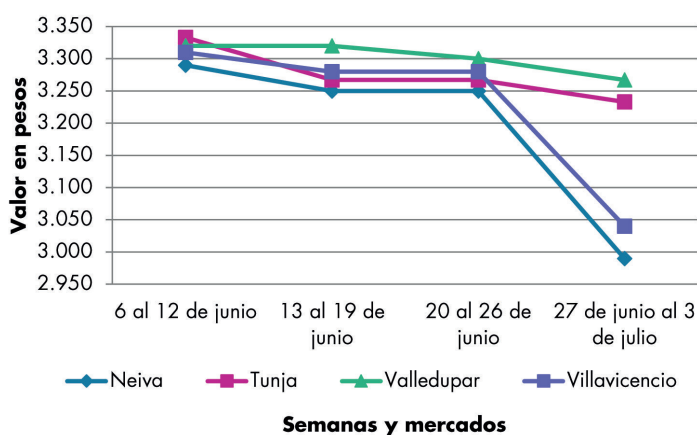


Fuente: <https://www.elcampesino.co/>

se negoció. En Neiva, por ejemplo, la unidad se transó a \$255, un 3,77% menos.

Por último, aumentaron las cotizaciones de las alas de pollo sin costillar, la pierna pernil con rabadilla y la pechuga de pollo; en relación a esta última, el aumento se dio en catorce de los veintinueve mercados en donde se ofreció. Este comportamiento estuvo motivado por el incremento de las ventas de este corte de pollo que llegó desde Soledad (Atlántico) y Medellín (Antioquia). En Ibagué, el kilo se comercializó a \$9.267, 5,76% más.

**Gráfico 6.** Comportamiento de los precios del arroz de primera 2020 (6 de junio al 3 de julio)



Fuente: DANE, Sipsa.



**Cuadro 6.** Mercados mayoristas. Precios de venta de granos y cereales 2020 (27 de junio al 3 de julio)

Productos y mercados	Pesos por kilogramo				Tendencia	Productos y mercados	Pesos por kilogramo				Tendencia
	Mínimo	Máximo	Medio				Mínimo	Máximo	Medio		
<b>Arroz de primera</b>						<b>Arroz sopa cristal</b>					
Armenia, Mercar	3.520	3.680	3.600	=		Bucaramanga, Centroabastos	1.840	1.880	1.853	-	
Barranquilla, Barranquillita	3.556	3.600	3.578	-		Bucaramanga, Mercados del centro	1.800	2.024	1.941	-	
Barranquilla, Granabastos	3.556	3.622	3.583	-		Montería, Mercado del Sur	2.520	2.560	2.540	=	
Bogotá, D.C., Corabastos	3.480	3.580	3.520	+		<b>Arveja amarilla seca importada</b>					
Bogotá, D.C., Paloquemao	3.200	3.360	3.301	-		Cúcuta, Cenabastos	3.200	3.500	3.353	-	
Bogotá, D.C., Plaza España	3.344	3.440	3.381	-		Ibagué, Plaza La 21	2.780	2.880	2.820	-	
Bogotá, D.C., Plaza Las Flores	3.340	3.400	3.367	-		Pamplona (Norte de Santander)	3.652	3.826	3.739	+	
Bucaramanga, Mercados del centro	3.520	3.680	3.589	-		<b>Arveja verde seca importada</b>					
Buenaventura (Valle del Cauca)	3.600	3.760	3.667	-		Armenia, Mercar	2.335	2.467	2.394	=	
Cali, La Floresta	3.400	3.520	3.457	-		Bogotá, D.C., Corabastos	3.160	3.240	3.200	-	
Cali, Santa Helena	3.320	3.400	3.357	-		Bogotá, D.C., Paloquemao	4.160	4.800	4.480	-	
Cali, Siloé	3.400	3.600	3.485	-		Bogotá, D.C., Plaza España	3.656	3.744	3.693	-	
Cartagena, Bazarro	3.733	3.778	3.763	-		Cali, La Floresta	3.520	3.680	3.573	-	
Cartago (Valle del Cauca)	3.400	3.640	3.547	=		Cali, Santa Helena	3.200	3.360	3.307	-	
Cúcuta, Cenabastos	3.200	3.333	3.267	-		Cali, Siloé	3.520	3.600	3.560	-	
Cúcuta, La Nueva Sexta	3.200	3.467	3.333	-		Cartagena, Bazarro	2.500	2.500	2.500	=	
Florencia (Caquetá)	3.560	3.560	3.560	=		Cúcuta, Cenabastos	3.100	3.500	3.267	-	
Manizales, Centro Galerías	3.280	3.440	3.380	-		Cúcuta, La Nueva Sexta	3.680	3.700	3.690	+	
Medellín, Central Mayorista de Antioquia	3.120	3.200	3.160	-		Manizales, Centro Galerías	3.524	3.789	3.634	-	
Medellín, Plaza Minorista "José María Villa"	3.200	3.360	3.280	-		Medellín, Central Mayorista de Antioquia	3.200	3.360	3.240	=	
Montería, Mercado del Sur	3.378	3.444	3.417	-		Medellín, Plaza Minorista "José María Villa"	3.360	3.360	3.360	+	
Neiva, Surabastos	2.960	3.040	2.990	-		Palmira (Valle del Cauca)	3.800	4.000	3.850	+	
Palmira (Valle del Cauca)	3.300	3.640	3.491	-		Pamplona (Norte de Santander)	3.652	3.826	3.768	-	
Pamplona (Norte de Santander)	3.400	3.533	3.467	-		Pasto, El Potrerillo	3.200	3.800	3.550	+++	
Pasto, El Potrerillo	3.680	3.840	3.787	-		Pereira, Mercasa	3.370	3.800	3.523	=	
Pereira, Mercasa	3.467	3.680	3.585	=		Popayán, Plaza de mercado del barrio Bolívar	3.360	3.408	3.376	=	
Popayán, Plaza de mercado del barrio Bolívar	2.720	2.760	2.740	-		Santa Marta (Magdalena)	2.909	2.909	2.909	=	
Santa Marta (Magdalena)	3.120	3.200	3.160	n.d.		Sincelejo, Nuevo Mercado	2.600	2.800	2.700	n.d.	
Sincelejo, Nuevo Mercado	3.200	3.200	3.200	n.d.		Tuluá (Valle del Cauca)	3.360	3.600	3.520	=	
Tuluá (Valle del Cauca)	3.200	3.440	3.330	=		Tunja, Complejo de Servicios del Sur	3.000	3.100	3.033	=	
Tunja, Complejo de Servicios del Sur	3.200	3.300	3.233	-		Valledupar, Mercado Nuevo	4.000	4.000	4.000	=	
Valledupar, Mercado Nuevo	3.200	3.300	3.267	-		Villavicencio, CAV	3.478	3.783	3.565	-	
Villavicencio, CAV	3.040	3.040	3.040	-		<b>Cuchuco de cebada</b>					
<b>Arroz de segunda</b>						Bucaramanga, Centroabastos	2.528	2.800	2.688	=	
Barranquilla, Barranquillita	3.222	3.267	3.244	-		Bucaramanga, Mercados del centro	2.400	2.560	2.480	-	
Barranquilla, Granabastos	3.156	3.200	3.175	-		<b>Cuchuco de maíz</b>					
Bogotá, D.C., Corabastos	3.160	3.300	3.220	-		Bucaramanga, Centroabastos	2.528	2.800	2.688	=	
Cartagena, Bazarro	3.333	3.556	3.400	+		Bucaramanga, Mercados del centro	2.480	2.600	2.547	=	
Sincelejo, Nuevo Mercado	3.156	3.178	3.167	n.d.		Cali, La Floresta	1.500	1.500	1.500	-	
<b>Arroz excelso</b>						Cali, Santa Helena	1.400	1.520	1.440	+	
Barranquilla, Barranquillita	3.360	3.448	3.404	-		Cali, Siloé	1.400	1.600	1.500	=	
Barranquilla, Granabastos	3.360	3.520	3.460	-		Florencia (Caquetá)	2.320	2.320	2.320	=	
Bucaramanga, Centroabastos	3.232	3.520	3.357	-		Ibagué, Plaza La 21	1.952	2.040	2.003	+	
Cartagena, Bazarro	3.200	3.520	3.400	-		Montería, Mercado del Sur	1.200	1.280	1.235	++	
Ibagué, Plaza La 21	3.000	3.120	3.050	-		Popayán, Plaza de mercado del barrio Bolívar	1.240	1.248	1.245	-	
Montería, Mercado del Sur	3.520	3.640	3.594	=		Sincelejo, Nuevo Mercado	1.800	2.000	1.950	n.d.	
Santa Marta (Magdalena)	3.640	3.720	3.680	=							
Sincelejo, Nuevo Mercado	3.280	3.360	3.320	n.d.							
Valledupar, Mercado Nuevo	3.200	3.360	3.307	-							

**Cuadro 6.** Mercados mayoristas. Precios de venta de granos y cereales (continuación)  
2020 (27 de junio al 3 de julio)

Productos y mercados	Pesos por kilogramo				Tendencia	Productos y mercados	Pesos por kilogramo				Tendencia
	Mínimo	Máximo	Medio				Mínimo	Máximo	Medio		
<b>Frijol bolón</b>						<b>Frijol cargamanto rojo (continuación)</b>					
Armenia, Mercar	7.401	7.489	7.445	=		Ibagué, Plaza La 21	6.900	7.100	7.033	-	
Bogotá, D.C., Corabastos	6.800	7.200	7.000	-		Marinilla (Antioquia)	6.700	6.900	6.800	+	
Bogotá, D.C., Plaza España	7.792	8.160	7.931	+		Medellín, Central Mayorista de Antioquia	7.200	7.400	7.250	+	
Bogotá, D.C., Plaza Las Flores	6.880	7.600	7.227	+		Medellín, Plaza Minorista "José María Villa"	7.300	7.300	7.300	=	
Cartago (Valle del Cauca)	7.600	7.840	7.733	=		Peñol (Antioquia)	6.700	6.800	6.763	=	
Pereira, Mercasa	7.865	8.300	8.088	=		Pereira, Mercasa	7.700	8.500	8.100	=	
Popayán, Plaza de mercado del barrio Bolívar	8.160	8.240	8.187	-		San Vicente (Antioquia)	6.900	7.200	7.075	+	
Tuluá (Valle del Cauca)	6.400	6.696	6.552	=		Villavicencio, CAV	7.391	7.826	7.609	-	
Tunja, Complejo de Servicios del Sur	6.240	6.400	6.347	=		<b>Frijol nima calima</b>					
Villavicencio, CAV	7.609	8.000	7.783	+		Armenia, Mercar	6.035	6.344	6.197	=	
<b>Frijol cabeza negra importado</b>						Bogotá, D.C., Corabastos	6.400	6.600	6.467	-	
Barranquilla, Barranquillita	5.500	5.600	5.550	+		Bogotá, D.C., Paloquemao	5.440	6.080	5.760	+	
Cartagena, Bazurto	6.000	6.000	6.000	+		Bogotá, D.C., Plaza España	6.240	7.040	6.720	-	
Santa Marta (Magdalena)	5.091	5.455	5.227	=		Bogotá, D.C., Plaza Las Flores	6.000	6.080	6.027	-	
<b>Frijol cabeza negra nacional</b>						Cartago (Valle del Cauca)	6.400	7.200	6.800	=	
Barranquilla, Granabastos	5.500	5.600	5.550	=		Florencia (Caquetá)	6.000	6.000	6.000	=	
Sincelejo, Nuevo Mercado	6.000	6.000	6.000	n.d.		Manizales, Centro Galerías	7.137	7.930	7.665	-	
Valledupar, Mercado Nuevo	6.000	6.000	6.000	=		Medellín, Central Mayorista de Antioquia	5.600	5.800	5.675	=	
<b>Frijol calima</b>						Neiva, Surabastos	6.240	6.400	6.300	-	
Buenaventura (Valle del Cauca)	5.736	6.120	5.952	-		Villavicencio, CAV	7.391	7.409	7.400	=	
Cali, La Floresta	6.400	6.600	6.467	=		<b>Frijol palomito importado</b>					
Cali, Santa Helena	6.400	6.560	6.453	=		Barranquilla, Barranquillita	5.750	5.800	5.775	-	
Cali, Siloé	6.400	6.640	6.520	-		Barranquilla, Granabastos	5.500	5.700	5.600	=	
Ibagué, Plaza La 21	6.440	7.100	6.750	+		Cartagena, Bazurto	6.000	6.000	6.000	+	
Palmira (Valle del Cauca)	6.600	6.800	6.700	-		Santa Marta (Magdalena)	4.364	4.727	4.545	+	
Popayán, Plaza de mercado del barrio Bolívar	6.720	6.800	6.747	-		<b>Frijol radical</b>					
Tuluá (Valle del Cauca)	6.000	6.400	6.160	=		Bogotá, D.C., Paloquemao	5.440	6.080	5.760	+	
<b>Frijol cargamanto blanco</b>						Medellín, Central Mayorista de Antioquia	6.300	6.500	6.425	=	
El Carmen de Viboral (Antioquia)	7.200	7.300	7.250	+		<b>Frijol Uribe rosado</b>					
Marinilla (Antioquia)	7.000	7.100	7.050	+		Cartago (Valle del Cauca)	6.000	7.200	6.667	-	
Medellín, Central Mayorista de Antioquia	7.400	7.600	7.450	-		Pereira, Mercasa	5.060	5.500	5.280	=	
Medellín, Plaza Minorista "José María Villa"	7.400	7.600	7.500	=		<b>Frijol Zaragoza</b>					
Peñol (Antioquia)	6.850	7.000	6.925	+		Barranquilla, Barranquillita	6.700	7.000	6.850	++	
San Vicente (Antioquia)	7.200	7.500	7.325	+		Barranquilla, Granabastos	6.500	6.600	6.567	++	
<b>Frijol cargamanto rojo</b>						Cartagena, Bazurto	7.000	7.800	7.267	-	
Armenia, Mercar	7.048	7.489	7.254	-		Cúcuta, Cenabastos	6.400	6.800	6.667	-	
Bogotá, D.C., Corabastos	6.400	6.800	6.600	=		Cúcuta, La Nueva Sexta	7.000	7.600	7.200	=	
Bogotá, D.C., Paloquemao	7.680	8.400	7.973	+		Montería, Mercado del Sur	7.000	7.050	7.015	-	
Bogotá, D.C., Plaza España	7.680	7.840	7.751	-		Santa Marta (Magdalena)	6.182	6.182	6.182	=	
Bogotá, D.C., Plaza Las Flores	6.800	7.200	6.987	-		Sincelejo, Nuevo Mercado	6.400	7.000	6.725	n.d.	
Cartago (Valle del Cauca)	7.200	7.360	7.253	=		Valledupar, Mercado Nuevo	7.000	8.000	7.500	-	
El Carmen de Viboral (Antioquia)	6.900	7.100	7.000	+		<b>Garbanzo importado</b>					
						Armenia, Mercar	5.066	5.507	5.286	=	

# BOLETÍN SEMANAL PRECIOS MAYORISTAS

**Cuadro 6.** Mercados mayoristas. Precios de venta de granos y cereales (continuación)  
2020 (27 de junio al 3 de julio)

Productos y mercados	Pesos por kilogramo				Tendencia	Productos y mercados	Pesos por kilogramo				Tendencia
	Mínimo	Máximo	Medio				Mínimo	Máximo	Medio		
<b>Garbanzo importado (continuación)</b>						<b>Maíz amarillo cáscara</b>					
Bogotá, D.C., Corabastos	4.200	4.320	4.253	=		Bogotá, D.C., Corabastos	1.360	1.430	1.397	-	
Bogotá, D.C., Paloquemao	5.760	6.720	6.293	+		Bogotá, D.C., Paloquemao	1.440	1.600	1.493	-	
Bogotá, D.C., Plaza España	5.280	5.600	5.440	-		Manizales, Centro Galerías	1.280	1.440	1.373	-	
Bogotá, D.C., Plaza Las Flores	6.400	6.800	6.587	+		Medellín, Central Mayorista de Antioquia	1.200	1.300	1.275	=	
Cartago (Valle del Cauca)	4.000	4.400	4.200	=		Medellín, Plaza Minorista "José María Villa"	1.300	1.400	1.350	=	
Cúcuta, Cenabastos	4.000	5.000	4.600	+		Montería, Mercado del Sur	1.300	1.360	1.325	+	
Cúcuta, La Nueva Sexta	4.500	4.500	4.500	+		Neiva, Surabastos	1.097	1.129	1.105	+	
Medellín, Central Mayorista de Antioquia	4.160	4.320	4.200	=		Sincedejo, Nuevo Mercado	1.200	1.271	1.240	n.d.	
Medellín, Plaza Minorista "José María Villa"	4.320	4.320	4.320	=		Sonsón (Antioquia)	1.100	1.200	1.175	-	
Neiva, Surabastos	4.400	4.640	4.580	-		Valledupar, Mercado Nuevo	1.300	1.400	1.367	+	
Pamplona (Norte de Santander)	4.870	4.957	4.899	=		<b>Maíz amarillo cáscara importado</b>					
Pereira, Mercasa	4.300	4.600	4.465	=		Medellín, Central Mayorista de Antioquia	1.060	1.100	1.090	=	
Tunja, Complejo de Servicios del Sur	5.900	6.000	5.967	+		<b>Maíz amarillo trillado</b>					
Villavicencio, CAV	4.200	4.320	4.267	+		Armenia, Mercar	1.440	1.500	1.470	+	
<b>Lenteja importada</b>						Barranquilla, Barranquillita	1.371	1.373	1.372	+	
Arauca (Arauca)	5.928	6.000	5.964	=		Barranquilla, Granabastos	1.400	1.450	1.419	+	
Armenia, Mercar	3.480	3.700	3.568	=		Cali, La Floresta	1.600	1.700	1.633	=	
Barranquilla, Barranquillita	4.800	4.900	4.850	=		Cali, Santa Helena	1.400	1.500	1.467	+	
Barranquilla, Granabastos	4.800	5.000	4.933	+		Cali, Siloé	1.600	1.600	1.600	=	
Bogotá, D.C., Corabastos	4.400	4.800	4.653	-		Cartagena, Bazaruto	1.875	2.100	1.950	+	
Bogotá, D.C., Paloquemao	5.120	5.600	5.387	+		Medellín, Central Mayorista de Antioquia	1.500	1.500	1.500	=	
Bogotá, D.C., Plaza España	4.960	5.200	5.093	-		Medellín, Plaza Minorista "José María Villa"	1.500	1.600	1.550	=	
Bogotá, D.C., Plaza Las Flores	4.240	4.640	4.453	-		Montería, Mercado del Sur	1.400	1.460	1.425	+	
Buenaventura (Valle del Cauca)	3.720	3.808	3.776	-		Pereira, Mercasa	1.440	1.620	1.503	=	
Cali, La Floresta	4.400	4.600	4.533	-		Sincedejo, Nuevo Mercado	1.467	1.511	1.489	n.d.	
Cali, Santa Helena	4.400	4.480	4.453	-		Tuluá (Valle del Cauca)	1.400	1.440	1.413	=	
Cali, Siloé	4.800	4.800	4.800	-		<b>Maíz blanco cáscara</b>					
Cartagena, Bazaruto	5.600	5.800	5.667	-		Medellín, Central Mayorista de Antioquia	1.300	1.300	1.300	=	
Cartago (Valle del Cauca)	4.640	4.800	4.720	=		<b>Maíz blanco retronado</b>					
Cúcuta, Cenabastos	5.200	5.400	5.333	+		Cartago (Valle del Cauca)	1.480	1.520	1.500	=	
Cúcuta, La Nueva Sexta	4.500	5.000	4.833	-		<b>Maíz blanco trillado</b>					
Florencia (Caquetá)	4.800	4.960	4.880	=		Armenia, Mercar	1.400	1.440	1.420	=	
Ibagué, Plaza La 21	4.500	4.640	4.575	+		Barranquilla, Barranquillita	1.380	1.403	1.391	-	
Manizales, Centro Galerías	4.295	4.493	4.400	-		Barranquilla, Granabastos	1.450	1.500	1.472	+	
Medellín, Central Mayorista de Antioquia	4.160	4.240	4.220	-		Bogotá, D.C., Corabastos	1.440	1.548	1.496	-	
Medellín, Plaza Minorista "José María Villa"	4.240	4.400	4.320	-		Bogotá, D.C., Paloquemao	1.760	1.920	1.840	+	
Montería, Mercado del Sur	4.480	4.528	4.507	=		Bogotá, D.C., Plaza España	1.760	1.888	1.829	-	
Neiva, Surabastos	4.320	4.400	4.360	-		Cali, La Floresta	1.500	1.600	1.533	=	
Palmira (Valle del Cauca)	4.400	4.600	4.550	-		Cali, Santa Helena	1.500	1.520	1.513	-	
Pamplona (Norte de Santander)	4.522	4.696	4.638	-		Cali, Siloé	1.520	1.600	1.560	-	
Pasto, El Potrerillo	3.200	4.000	3.647	-		Cartagena, Bazaruto	2.000	2.100	2.050	-	
Pereira, Mercasa	5.028	5.250	5.159	=		Cartago (Valle del Cauca)	1.440	1.520	1.480	=	
Popayán, Plaza de mercado del barrio Bolívar	4.960	5.040	4.992	-		Cúcuta, Cenabastos	1.620	1.810	1.715	-	
Santa Marta (Magdalena)	3.182	3.273	3.227	=		Cúcuta, La Nueva Sexta	2.000	2.000	2.000	+	
Sincedejo, Nuevo Mercado	3.800	5.000	4.200	n.d.		Florencia (Caquetá)	1.760	1.760	1.760	=	
Tuluá (Valle del Cauca)	4.872	4.880	4.877	=							
Tunja, Complejo de Servicios del Sur	4.900	5.000	4.933	-							
Valledupar, Mercado Nuevo	6.000	6.000	6.000	=							
Villavicencio, CAV	4.348	4.783	4.511	-							

**Cuadro 6.** Mercados mayoristas. Precios de venta de granos y cereales (conclusión)  
2020 (27 de junio al 3 de julio)

Productos y mercados	Pesos por kilogramo				Tendencia	Productos y mercados	Pesos por kilogramo				Tendencia
	Mínimo	Máximo	Medio	Precios			Mínimo	Máximo	Medio	Precios	
<b>Maíz blanco trillado (continuación)</b>						<b>Maíz pira</b>					
Ibagué, Plaza La 21	1.360	1.400	1.387	=		Bogotá, D.C., Corabastos	2.880	3.040	2.960	-	
Manizales, Centro Galerías	1.440	1.600	1.520	-		Bogotá, D.C., Paloquemao	4.640	4.960	4.853	+	
Medellín, Central Mayorista de Antioquia	1.500	1.500	1.500	=		Bogotá, D.C., Plaza España	3.760	4.000	3.875	-	
Medellín, Plaza Minorista "José María Villa"	1.600	1.600	1.600	-		Cúcuta, Cenabastos	3.100	3.200	3.150	+	
Montería, Mercado del Sur	1.440	1.500	1.470	+		Cúcuta, La Nueva Sexta	3.100	3.400	3.220	-	
Neiva, Surabastos	1.600	1.640	1.610	=		Medellín, Central Mayorista de Antioquia	3.600	3.600	3.600	=	
Palmira (Valle del Cauca)	1.540	1.640	1.585	+		Medellín, Plaza Minorista "José María Villa"	3.520	3.680	3.600	=	
Pereira, Mercasa	1.410	1.565	1.498	=		Montería, Mercado del Sur	3.500	3.700	3.600	+	
Popayán, Plaza de mercado del barrio Bolívar	1.540	1.600	1.567	=		Villavicencio, CAV	3.304	3.478	3.362	-	
Sincelejo, Nuevo Mercado	1.556	1.556	1.556	n.d.							
Tuluá (Valle del Cauca)	1.400	1.500	1.467	=							
Tunja, Complejo de Servicios del Sur	1.700	1.760	1.720	+							
Valledupar, Mercado Nuevo	1.500	1.500	1.500	=							
Villavicencio, CAV	1.400	1.500	1.467	+							
<b>TENDENCIAS</b>						<b>TENDENCIAS</b>					
---					-	+					+++
Variación mayor al -20 %					Variación entre 0 % y -10 %	Variación entre 0 % y 10 %					Variación mayor al 20 %
--					=	++					n. d.
Variación entre -10 % y -20 %					Variación igual a 0 %	Variación entre 10 % y 20 %					No determinado

**Cuadro 7.** Mercados mayoristas. Precios de venta de huevos y lácteos 2020 (27 de junio al 3 de julio)

Productos y mercados	Pesos por kilogramo				Tendencia	Productos y mercados	Pesos por kilogramo				Tendencia
	Mínimo	Máximo	Medio				Mínimo	Máximo	Medio		
<b>Huevo blanco A</b>						<b>Huevo rojo A (continuación)</b>					
Buenaventura (Valle del Cauca)	367	367	367	-		Popayán, Plaza de mercado del barrio Bolívar	327	333	329	-	
Cartago (Valle del Cauca)	260	290	275	=		Sincelejo, Nuevo Mercado	227	237	231	n.d.	
Manizales, Centro Galerías	260	260	260	-		Tuluá (Valle del Cauca)	210	250	231	=	
Medellín, Central Mayorista de Antioquia	280	280	280	+		Valledupar, Mercado Nuevo	200	210	204	-	
Medellín, Plaza Minorista "José María Villa"	230	240	235	+		Villavicencio, CAV	200	216	212	-	
Pereira, La 41	250	253	252	=							
<b>Huevo blanco AA</b>						<b>Huevo rojo AA</b>					
Cartago (Valle del Cauca)	280	280	280	=		Armenia, Mercar	340	350	347	=	
Cúcuta, La Nueva Sexta	233	236	235	-		Bogotá, D.C., Corabastos	240	255	248	-	
Manizales, Centro Galerías	270	270	270	-		Bogotá, D.C., Paloquemao	250	280	263	=	
Medellín, Central Mayorista de Antioquia	300	300	300	+		Bogotá, D.C., Plaza Las Flores	300	320	310	-	
Medellín, Plaza Minorista "José María Villa"	250	260	255	=		Cali, Galería Alameda	333	333	333	-	
Pereira, La 41	283	283	283	-		Cali, La Floresta	300	333	317	-	
<b>Huevo blanco B</b>						Cali, Santa Helena	300	333	317	-	
Cartago (Valle del Cauca)	267	273	270	=		Cali, Siloé	300	333	317	-	
Medellín, Central Mayorista de Antioquia	240	260	250	+		Cartago (Valle del Cauca)	280	280	280	=	
Medellín, Plaza Minorista "José María Villa"	200	210	205	-		Cúcuta, Cenabastos	233	270	246	-	
Pereira, La 41	200	203	202	-		Ibagué, Plaza La 21	267	300	292	-	
<b>Huevo blanco extra</b>						Medellín, Central Mayorista de Antioquia	300	300	300	+	
Manizales, Centro Galerías	350	360	355	-		Medellín, Plaza Minorista "José María Villa"	250	260	255	=	
Medellín, Central Mayorista de Antioquia	370	380	373	+		Montería, Mercado del Sur	253	267	261	++	
Medellín, Plaza Minorista "José María Villa"	335	340	338	-		Neiva, Surabastos	250	260	255	-	
Pereira, La 41	383	383	383	=		Palmira (Valle del Cauca)	317	333	329	-	
<b>Huevo rojo A</b>						Pamplona (Norte de Santander)	256	261	257	=	
Armenia, Mercar	330	340	333	=		Pasto, El Potrerillo	200	223	210	-	
Bogotá, D.C., Corabastos	210	216	213	-		Popayán, Plaza de mercado del barrio Bolívar	387	393	389	-	
Bogotá, D.C., Paloquemao	220	250	237	=		Tuluá (Valle del Cauca)	260	267	262	=	
Bogotá, D.C., Plaza Las Flores	250	260	253	-		Valledupar, Mercado Nuevo	207	227	214	-	
Bucaramanga, Centroabastos	220	240	230	=		Villavicencio, CAV	220	240	233	-	
Cali, Santa Helena	267	283	279	-		<b>Huevo rojo B</b>					
Cali, Siloé	267	277	270	-		Armenia, Mercar	250	270	260	=	
Cartagena, Bazarro	210	217	213	-		Bogotá, D.C., Corabastos	200	200	200	-	
Cartago (Valle del Cauca)	260	290	275	=		Bogotá, D.C., Paloquemao	200	200	200	=	
Cúcuta, Cenabastos	194	217	207	-		Bogotá, D.C., Plaza Las Flores	245	250	248	-	
Cúcuta, La Nueva Sexta	194	194	194	-		Bucaramanga, Centroabastos	200	230	215	=	
Ibagué, Plaza La 21	233	267	258	-		Cúcuta, Cenabastos	183	194	189	-	
Medellín, Central Mayorista de Antioquia	280	280	280	+		Ibagué, Plaza La 21	227	260	238	-	
Medellín, Plaza Minorista "José María Villa"	230	240	235	+		Medellín, Central Mayorista de Antioquia	240	260	250	+	
Montería, Mercado del Sur	213	223	220	+		Medellín, Plaza Minorista "José María Villa"	200	210	205	-	
Neiva, Surabastos	240	250	245	=		Montería, Mercado del Sur	200	217	210	+	
Pamplona (Norte de Santander)	228	236	233	-		Neiva, Surabastos	200	200	200	-	
Pasto, El Potrerillo	173	183	178	-		Villavicencio, CAV	173	180	175	-	

**Cuadro 7.** Mercados mayoristas. Precios de venta de huevos y lácteos (continuación)  
2020 (27 de junio al 3 de julio)

Productos y mercados	Pesos por kilogramo				Tendencia	Productos y mercados	Pesos por kilogramo				Tendencia
	Mínimo	Máximo	Medio				Mínimo	Máximo	Medio		
<b>Huevo rojo extra</b>						<b>Queso campesino (continuación)</b>					
Armenia, Mercar	360	370	367	=		Cúcuta, Cenabastos	12.000	12.500	12.250	=	
Bogotá, D.C., Corabastos	340	350	345	-		Florencia (Caquetá)	10.800	10.800	10.800	=	
Bogotá, D.C., Paloquemao	366	400	379	+		Ibagué, Plaza La 21	8.600	9.000	8.733	-	
Bogotá, D.C., Plaza Las Flores	370	390	377	-		Manizales, Centro Galerías	8.800	9.000	8.933	=	
Cali, Galería Alameda	367	383	372	=		Medellín, Central Mayorista de Antioquia	11.500	12.000	11.833	=	
Cali, La Floresta	350	367	356	-		Montería, Mercado del Sur	10.000	11.000	10.500	-	
Cali, Siloé	367	367	367	+		Palmira (Valle del Cauca)	12.000	13.000	12.375	-	
Cúcuta, Cenabastos	264	300	282	+		Tuluá (Valle del Cauca)	10.600	12.000	11.200	=	
Ibagué, Plaza La 21	350	367	361	+		Villavicencio, CAV	8.000	9.000	8.500	-	
Medellín, Central Mayorista de Antioquia	370	380	373	+		<b>Queso Caquetá</b>					
Medellín, Plaza Minorista "José María Villa"	335	340	338	-		Cali, Galería Alameda	12.000	13.000	12.333	-	
Neiva, Surabastos	290	330	310	-		Cali, La Floresta	12.000	13.000	12.500	=	
Palmira (Valle del Cauca)	367	383	375	+		Cali, Santa Helena	12.000	13.000	12.500	=	
Villavicencio, CAV	300	310	303	-		Cali, Siloé	12.000	13.000	12.333	=	
<b>Leche en polvo</b>						Palmira (Valle del Cauca)	13.500	14.000	13.750	+	
Armenia, Mercar	18.750	26.389	21.757	-		Popayán, Plaza de mercado del barrio Bolívar	12.000	12.000	12.000	-	
Barranquilla, Barranquillita	27.422	27.509	27.465	-		Tuluá (Valle del Cauca)	12.000	12.200	12.133	=	
Barranquilla, Granabastos	26.997	27.170	27.083	+		<b>Queso costeño</b>					
Bogotá, D.C., Corabastos	22.457	22.726	22.584	+		Armenia, Mercar	11.600	12.000	11.813	+	
Bucaramanga, Centroabastos	27.639	27.865	27.752	-		Barranquilla, Barranquillita	12.000	12.500	12.250	=	
Bucaramanga, Mercados del centro	27.778	29.583	28.495	-		Barranquilla, Granabastos	12.400	12.600	12.500	+	
Buenaventura (Valle del Cauca)	21.272	28.611	24.945	-		Bogotá, D.C., Corabastos	12.800	13.000	12.933	+	
Cali, La Floresta	22.018	26.736	24.421	=		Bogotá, D.C., Paloquemao	13.000	14.000	13.600	-	
Cali, Santa Helena	21.667	26.649	24.115	-		Bogotá, D.C., Plaza España	13.000	13.600	13.367	+	
Cali, Siloé	22.368	27.083	24.748	=		Bogotá, D.C., Plaza Las Flores	13.000	13.600	13.100	-	
Cartagena, Bazurto	27.170	28.559	27.633	+		Bucaramanga, Mercados del centro	12.000	13.000	12.500	=	
Cartago (Valle del Cauca)	19.298	25.825	22.680	=		Buenaventura (Valle del Cauca)	17.000	18.000	17.667	+	
Medellín, Central Mayorista de Antioquia	16.392	16.500	16.452	=		Cali, Galería Alameda	12.000	13.000	12.333	-	
Palmira (Valle del Cauca)	22.579	27.578	25.097	+		Cali, La Floresta	12.000	13.000	12.500	=	
Pamplona (Norte de Santander)	16.204	16.667	16.389	-		Cali, Santa Helena	12.000	13.000	12.500	=	
Pasto, El Potrerillo	20.614	21.491	21.118	-		Cali, Siloé	12.000	13.000	12.333	=	
Pereira, Mercasa	27.387	27.681	27.534	=		Cartagena, Bazurto	14.500	14.500	14.500	n.d.	
Popayán, Plaza de mercado del barrio Bolívar	20.877	24.844	22.790	=		Cartago (Valle del Cauca)	12.000	12.400	12.200	=	
Sincelejo, Nuevo Mercado	26.988	27.083	27.036	n.d.		Cúcuta, Cenabastos	13.000	14.000	13.500	+	
Tuluá (Valle del Cauca)	20.088	26.120	23.175	=		Manizales, Centro Galerías	10.000	10.000	10.000	-	
Valledupar, Mercado Nuevo	26.910	27.083	26.997	=		Medellín, Central Mayorista de Antioquia	13.000	15.000	14.167	=	
Villavicencio, CAV	28.898	29.245	29.103	=		Medellín, Plaza Minorista "José María Villa"	12.000	12.800	12.400	=	
<b>Queso campesino</b>						Montería, Mercado del Sur	11.000	12.000	11.500	-	
Armenia, Mercar	10.000	10.500	10.167	=		Palmira (Valle del Cauca)	13.500	14.000	13.750	+	
Bogotá, D.C., Corabastos	8.600	9.000	8.800	-		Santa Marta (Magdalena)	11.500	12.000	11.767	-	
Bogotá, D.C., Paloquemao	9.000	10.000	9.533	+		Valledupar, Mercado Nuevo	11.000	11.500	11.333	=	
Bogotá, D.C., Plaza España	9.600	10.000	9.800	+		Villavicencio, CAV	11.000	12.000	11.750	+	
Bogotá, D.C., Plaza Las Flores	8.400	8.800	8.600	+		<b>Queso cuajada</b>					
Bucaramanga, Mercados del centro	10.000	11.000	10.467	=		Armenia, Mercar	9.000	9.300	9.100	=	
Cali, Galería Alameda	10.500	11.500	11.000	=		Bogotá, D.C., Corabastos	9.600	10.000	9.867	-	
Cali, La Floresta	10.500	11.500	11.000	+		Bogotá, D.C., Paloquemao	9.000	10.000	9.600	-	
Cali, Santa Helena	10.600	11.500	11.025	=		Bogotá, D.C., Plaza Las Flores	8.600	9.000	8.933	-	
Cali, Siloé	10.500	11.500	11.000	=							

**Cuadro 7.** Mercados mayoristas. Precios de venta de huevos y lácteos (conclusión)  
2020 (27 de junio al 3 de julio)

Productos y mercados	Pesos por kilogramo				Tendencia	Productos y mercados	Pesos por kilogramo				Tendencia
	Mínimo	Máximo	Medio	Precios			Mínimo	Máximo	Medio	Precios	
<b>Queso cuajada (continuación)</b>						<b>Queso doble crema</b>					
Bucaramanga, Mercados del centro	10.000	12.000	10.850		=	Armenia, Mercar	12.000	12.500	12.167		=
Buenaventura (Valle del Cauca)	11.000	11.000	11.000		+	Bogotá, D.C., Corabastos	9.600	10.800	10.267		-
Cali, Galería Alameda	8.000	8.000	8.000		=	Bogotá, D.C., Paloquemao	9.200	10.400	9.733		-
Cali, La Floresta	8.000	8.000	8.000		=	Bogotá, D.C., Plaza España	10.400	11.200	10.747		-
Cali, Santa Helena	7.800	8.000	7.950		=	Bogotá, D.C., Plaza Las Flores	10.000	10.400	10.200		-
Cali, Siloé	7.800	8.000	7.933		=	Bucaramanga, Mercados del centro	10.000	12.400	10.850		=
Cartago (Valle del Cauca)	8.600	9.000	8.800		=	Buenaventura (Valle del Cauca)	12.000	12.000	12.000		=
Cúcuta, Cenabastos	10.000	11.000	10.500		=	Cali, Galería Alameda	11.000	12.000	11.500		-
Medellín, Central Mayorista de Antioquia	11.000	12.000	11.500		=	Cali, La Floresta	11.500	12.000	11.667		=
Medellín, Plaza Minorista "José María Villa"	8.000	8.800	8.400		=	Cali, Santa Helena	11.000	12.000	11.500		=
Palmira (Valle del Cauca)	9.000	10.000	9.500		=	Cali, Siloé	10.500	11.500	11.000		=
Popayán, Plaza de mercado del barrio Bolívar	8.000	8.000	8.000		-	Cúcuta, Cenabastos	10.000	10.000	10.000		-
Tuluá (Valle del Cauca)	8.000	8.400	8.267		=	Florencia (Caquetá)	12.000	12.000	12.000		=
Villavicencio, CAV	11.600	12.000	11.733		++	Ibagué, Plaza La 21	11.000	12.000	11.700		+
						Medellín, Central Mayorista de Antioquia	11.000	12.000	11.507		-
						Palmira (Valle del Cauca)	12.000	13.000	12.500		-
						Popayán, Plaza de mercado del barrio Bolívar	11.700	11.800	11.733		-
						Tuluá (Valle del Cauca)	12.000	12.000	12.000		=
						Villavicencio, CAV	11.200	11.600	11.300		=

**TENDENCIAS**

---	-	+	+++
Variación mayor al -20 %	Variación entre 0 % y -10 %	Variación entre 0 % y 10 %	Variación mayor al 20 %
--	=	++	n. d.
Variación entre -10 % y -20 %	Variación igual a 0 %	Variación entre 10 % y 20 %	No determinado

**Cuadro 8.** Mercados mayoristas. Precios de venta de carnes 2020 (27 de junio al 3 de julio)

Productos y mercados	Pesos por kilogramo				Tendencia	Productos y mercados	Pesos por kilogramo				Tendencia
	Mínimo	Máximo	Medio				Mínimo	Máximo	Medio		
<b>Alas de pollo con costillar</b>						<b>Carne de cerdo, brazo sin hueso (continuación)</b>					
Armenia, Mercar	5.600	5.800	5.667	-		Ibagué, Plaza La 21	9.400	10.000	9.650	+	
Barranquilla, Barranquillita	4.300	4.600	4.450	+		Malambo (Atlántico), Carnes y carnes	10.900	10.900	10.900	-	
Barranquilla, Granabastos	4.200	4.200	4.200	-		Medellín, Central Mayorista de Antioquia	10.500	11.000	10.625	-	
Bogotá, D.C., Frigorífico Ble Ltda.	6.000	6.500	6.283	+		Montería, Mercado del Sur	10.600	11.000	10.775	+	
Bogotá, D.C., Frigorífico Guadalupe	6.000	6.200	6.067	+		Palmira (Valle del Cauca)	12.800	14.000	13.450	-	
Bogotá, D.C., Plaza Las Flores	5.400	5.800	5.600	+		Pasto, El Potrerillo	13.000	14.000	13.750	-	
Buenaventura (Valle del Cauca)	6.400	6.400	6.400	+		Pereira, La 41	8.000	10.000	9.333	=	
Cali, Galería Alameda	4.800	5.000	4.867	=		Popayán, Plaza de mercado del barrio Bolívar	11.000	11.200	11.133	-	
Cali, Santa Helena	5.000	5.400	5.200	=		Tuluá (Valle del Cauca)	11.700	12.000	11.900	=	
Cartagena, Bazurto	5.500	5.900	5.733	+		Valledupar, Mercado Nuevo	14.000	14.000	14.000	=	
Florencia (Caquetá)	5.700	5.800	5.750	-		Villavicencio, CAV	10.000	11.000	10.250	=	
Ibagué, Plaza La 21	5.800	7.000	6.400	+		Yopal (Casanare)	12.000	12.000	12.000	=	
Montería, Mercado del Sur	5.500	5.700	5.575	+		<b>Carne de cerdo, cabeza de lomo</b>					
Neiva, Surabastos	5.600	6.000	5.900	-		Bogotá, D.C., Frigorífico Ble Ltda.	10.800	11.500	11.100	+	
Palmira (Valle del Cauca)	5.600	6.000	5.800	+		Bogotá, D.C., Frigorífico Guadalupe	9.000	11.000	9.750	-	
Tuluá (Valle del Cauca)	5.400	6.000	5.667	=		Bogotá, D.C., Paloquemao	10.000	11.000	10.333	+	
Valledupar, Mercado Nuevo	5.000	5.000	5.000	=		Bogotá, D.C., Plaza Las Flores	11.000	11.400	11.133	+	
Villavicencio, CAV	6.000	6.400	6.200	+		Cúcuta, Cenabastos	11.000	12.000	11.333	-	
<b>Alas de pollo sin costillar</b>						Cúcuta, La Nueva Sexta	11.000	12.000	11.333	-	
Arauca (Arauca)	6.900	7.000	6.967	=		Ibagué, Plaza La 21	9.600	10.000	9.850	+	
Bogotá, D.C., Corabastos	6.600	6.800	6.667	-		Villavicencio, CAV	10.000	11.000	10.750	=	
Bogotá, D.C., Frigorífico Ble Ltda.	7.600	8.200	7.900	++		Yopal (Casanare)	12.000	12.000	12.000	=	
Bogotá, D.C., Frigorífico Guadalupe	7.200	8.000	7.867	+		<b>Carne de cerdo, costilla</b>					
Bogotá, D.C., Paloquemao	8.000	8.200	8.067	+		Bogotá, D.C., Frigorífico Ble Ltda.	12.000	13.000	12.467	++	
Bogotá, D.C., Plaza Las Flores	7.000	7.500	7.217	+		Bogotá, D.C., Frigorífico Guadalupe	10.800	12.000	11.467	+	
Bucaramanga, Frigoríficos	7.704	8.800	8.235	+		Bogotá, D.C., Paloquemao	12.000	12.000	12.000	=	
Cúcuta, Cenabastos	5.400	6.500	6.000	+		Bogotá, D.C., Plaza Las Flores	12.000	12.600	12.367	++	
Medellín, Central Mayorista de Antioquia	8.800	9.000	8.900	=		Buenaventura (Valle del Cauca)	14.000	14.000	14.000	=	
Medellín, Plaza Minorista "José María Villa"	6.500	6.800	6.650	n.d.		Cali, Santa Helena	11.000	12.000	11.625	-	
<b>Carne de cerdo, brazo con hueso</b>						Cartagena, Bazurto	11.000	13.000	12.050	+	
Bogotá, D.C., Frigorífico Ble Ltda.	9.400	9.800	9.583	+		Cúcuta, Cenabastos	12.000	12.500	12.167	-	
Bogotá, D.C., Frigorífico Guadalupe	8.500	9.000	8.875	+		Cúcuta, La Nueva Sexta	12.000	13.000	12.333	=	
Bogotá, D.C., Paloquemao	9.000	9.000	9.000	+		Florencia (Caquetá)	15.000	15.000	15.000	=	
Bogotá, D.C., Plaza Las Flores	9.500	10.000	9.817	++		Ibagué, Plaza La 21	11.600	12.000	11.850	+	
Cartagena, Bazurto	9.500	10.500	10.000	+		Malambo (Atlántico), Carnes y carnes	13.400	13.400	13.400	-	
Cúcuta, Cenabastos	10.000	11.000	10.333	+		Manizales, Centro Galerías	11.000	12.000	11.667	=	
Malambo (Atlántico), Carnes y carnes	10.000	10.000	10.000	=		Medellín, Central Mayorista de Antioquia	14.500	15.000	14.750	-	
Montería, Mercado del Sur	10.000	10.000	10.000	+		Medellín, Plaza Minorista "José María Villa"	14.500	15.000	14.625	n.d.	
Valledupar, Mercado Nuevo	12.000	12.000	12.000	=		Montería, Mercado del Sur	10.000	10.500	10.175	=	
<b>Carne de cerdo, brazo sin hueso</b>						Palmira (Valle del Cauca)	11.000	12.000	11.625	+	
Bogotá, D.C., Frigorífico Ble Ltda.	10.200	10.600	10.500	+		Pasto, El Potrerillo	12.000	12.000	12.000	=	
Bogotá, D.C., Frigorífico Guadalupe	9.000	10.000	9.667	+		Pereira, La 41	12.000	14.000	13.000	=	
Bogotá, D.C., Paloquemao	9.600	9.800	9.667	+		Popayán, Plaza de mercado del barrio Bolívar	10.000	10.000	10.000	=	
Bogotá, D.C., Plaza Las Flores	10.400	10.500	10.417	+		Tuluá (Valle del Cauca)	11.000	12.000	11.567	=	
Buenaventura (Valle del Cauca)	13.000	14.000	13.667	-		Tunja, Complejo de Servicios del Sur	12.000	13.000	12.667	=	
Cali, Santa Helena	13.000	14.500	13.750	-		Valledupar, Mercado Nuevo	12.000	13.000	12.333	=	
Cartagena, Bazurto	10.500	13.000	11.750	=		Villavicencio, CAV	12.000	12.000	12.000	=	
						Yopal (Casanare)	12.000	12.000	12.000	=	



**Cuadro 8.** Mercados mayoristas. Precios de venta de carnes (continuación)  
2020 (27 de junio al 3 de julio)

Productos y mercados	Pesos por kilogramo				Tendencia	Productos y mercados	Pesos por kilogramo				Tendencia
	Mínimo	Máximo	Medio				Mínimo	Máximo	Medio		
<b>Carne de cerdo en canal</b>						<b>Carne de cerdo, lomo sin hueso (continuación)</b>					
Bogotá, D.C., Frigorífico Guadalupe	7.200	7.600	7.373		+	Palmira (Valle del Cauca)	14.000	15.000	14.500		-
Ibagué, Plaza La 21	6.400	7.200	6.800		+	Pasto, El Potrerillo	15.000	16.000	15.500		+
Malambo (Atlántico), Carnes y carnes	9.400	9.400	9.400		=	Pereira, La 41	14.000	15.000	14.333		=
Pereira, La 41	5.400	5.500	5.467		=	Popayán, Plaza de mercado del barrio Bolívar	14.600	14.800	14.667		-
Popayán, Plaza de mercado del barrio Bolívar	7.000	7.200	7.133		-	Tuluá (Valle del Cauca)	15.700	16.000	15.867		=
						Tunja, Complejo de Servicios del Sur	13.000	14.000	13.667		+
						Valledupar, Mercado Nuevo	17.000	17.000	17.000		-
<b>Carne de cerdo, espinazo</b>						<b>Carne de cerdo, perril con hueso</b>					
Buenaventura (Valle del Cauca)	10.000	10.000	10.000		=	Bogotá, D.C., Frigorífico Ble Ltda.	10.800	11.500	11.133		+
Cali, Santa Helena	6.500	7.500	7.000		-	Bogotá, D.C., Frigorífico Guadalupe	9.000	10.000	9.500		+
Cúcuta, Cenabastos	4.000	4.000	4.000		=	Bogotá, D.C., Plaza Las Flores	10.200	10.400	10.267		+
Manizales, Centro Galerías	6.000	8.000	7.333		=	Cartagena, Bazarro	9.000	10.500	9.750		+
Medellín, Central Mayorista de Antioquia	5.000	6.000	5.250		=	Cúcuta, Cenabastos	10.000	11.000	10.333		+
Medellín, Plaza Minorista "José María Villa"	6.000	6.400	6.150		n.d.	Cúcuta, La Nueva Sexta	10.000	11.000	10.333		+
Montería, Mercado del Sur	9.500	10.000	9.875		=	Ibagué, Plaza La 21	10.400	11.200	10.900		+
Neiva, Surabastos	4.000	4.000	4.000		=	Malambo (Atlántico), Carnes y carnes	11.000	11.000	11.000		=
Palmira (Valle del Cauca)	7.000	8.000	7.500		=	Montería, Mercado del Sur	10.600	11.000	10.900		+
Pasto, El Potrerillo	6.000	8.000	7.000		++	Valledupar, Mercado Nuevo	12.000	12.000	12.000		=
Pereira, La 41	7.000	8.000	7.667		=	Villavicencio, CAV	10.000	11.000	10.250		=
Popayán, Plaza de mercado del barrio Bolívar	7.000	7.000	7.000		=	Yopal (Casanare)	10.000	10.000	10.000		=
Tuluá (Valle del Cauca)	7.000	8.600	7.867		=						
Tunja, Complejo de Servicios del Sur	8.000	8.000	8.000		=	<b>Carne de cerdo, perril sin hueso</b>					
						Bogotá, D.C., Frigorífico Ble Ltda.	11.800	12.000	11.967		+
<b>Carne de cerdo, lomo con hueso</b>						Bogotá, D.C., Frigorífico Guadalupe	10.000	11.000	10.417		+
Cartagena, Bazarro	10.500	12.000	11.333		=	Bogotá, D.C., Plaza Las Flores	11.000	11.500	11.233		+
Cúcuta, Cenabastos	12.000	12.500	12.167		-	Buenaventura (Valle del Cauca)	14.000	15.000	14.333		-
Cúcuta, La Nueva Sexta	12.000	13.000	12.333		+	Cali, Santa Helena	11.000	12.500	12.000		-
Malambo (Atlántico), Carnes y carnes	11.000	11.000	11.000		=	Cúcuta, Cenabastos	11.500	12.000	11.667		+
Montería, Mercado del Sur	10.000	10.400	10.150		=	Cúcuta, La Nueva Sexta	11.000	11.000	11.000		=
Valledupar, Mercado Nuevo	12.000	13.000	12.333		=	Ibagué, Plaza La 21	10.600	12.000	11.100		+
						Malambo (Atlántico), Carnes y carnes	14.000	14.000	14.000		=
<b>Carne de cerdo, lomo sin hueso</b>						Manizales, Centro Galerías	11.000	12.000	11.667		=
Bogotá, D.C., Frigorífico Ble Ltda.	13.000	14.400	13.767		+	Medellín, Central Mayorista de Antioquia	10.400	11.000	10.600		=
Bogotá, D.C., Frigorífico Guadalupe	12.000	13.000	12.667		+	Medellín, Plaza Minorista "José María Villa"	14.000	15.000	14.500		n.d.
Bogotá, D.C., Paloquemao	13.000	14.000	13.600		-	Montería, Mercado del Sur	11.500	12.000	11.775		++
Bogotá, D.C., Plaza Las Flores	13.400	13.800	13.600		+	Palmira (Valle del Cauca)	12.500	13.500	13.125		-
Buenaventura (Valle del Cauca)	16.000	17.000	16.333		-	Pasto, El Potrerillo	14.000	15.000	14.500		-
Cali, Santa Helena	13.000	14.500	13.750		+	Pereira, La 41	10.000	12.000	11.000		=
Cartagena, Bazarro	14.800	16.000	15.400		+	Popayán, Plaza de mercado del barrio Bolívar	12.000	12.000	12.000		=
Cúcuta, Cenabastos	13.000	13.500	13.167		-	Tuluá (Valle del Cauca)	13.700	14.000	13.867		=
Cúcuta, La Nueva Sexta	13.000	13.000	13.000		+	Tunja, Complejo de Servicios del Sur	12.000	12.000	12.000		+
Florencia (Caquetá)	16.000	16.000	16.000		=	Villavicencio, CAV	11.000	12.000	11.250		=
Ibagué, Plaza La 21	12.000	12.800	12.450		+	Yopal (Casanare)	12.000	12.000	12.000		=
Malambo (Atlántico), Carnes y carnes	14.900	14.900	14.900		-						
Manizales, Centro Galerías	12.000	15.000	13.333		=	<b>Carne de cerdo, tocina plancha</b>					
Medellín, Central Mayorista de Antioquia	13.600	14.500	14.275		=	Manizales, Centro Galerías	10.000	12.000	11.333		=
Medellín, Plaza Minorista "José María Villa"	15.000	15.400	15.150		n.d.						
Montería, Mercado del Sur	12.500	13.000	12.800		++						
Neiva, Surabastos	11.600	12.000	11.900		+						

**Cuadro 8.** Mercados mayoristas. Precios de venta de carnes (continuación)  
2020 (27 de junio al 3 de julio)

Productos y mercados	Pesos por kilogramo				Tendencia	Productos y mercados	Pesos por kilogramo				Tendencia
	Mínimo	Máximo	Medio				Mínimo	Máximo	Medio		
<b>Carne de cerdo, tocino barriga</b>						<b>Carne de res, bola de brazo (continuación)</b>					
Bogotá, D.C., Frigorífico Ble Ltda.	11.500	12.500	11.900		+	Tuluá (Valle del Cauca)	17.000	18.000	17.667		=
Bogotá, D.C., Frigorífico Guadalupe	10.000	10.000	10.000		+	Valledupar, Mercado Nuevo	18.000	19.000	18.333		=
Bogotá, D.C., Plaza Las Flores	8.600	9.000	8.933		+	<b>Carne de res, bola de pierna</b>					
Florencia (Caquetá)	10.000	10.000	10.000		=	Barranquilla, Granabastos	16.700	17.000	16.825		+
Ibagué, Plaza La 21	6.800	8.000	7.650		+	Bogotá, D.C., Frigorífico Ble Ltda.	15.500	16.200	15.883		+
Medellín, Central Mayorista de Antioquia	14.600	15.200	14.850		-	Bogotá, D.C., Frigorífico Guadalupe	14.500	15.000	14.733		-
Medellín, Plaza Minorista "José María Villa"	14.800	15.000	14.850		n.d.	Bogotá, D.C., Paloquemao	16.000	16.500	16.167		-
Neiva, Surabastos	6.000	6.000	6.000		=	Buenaventura (Valle del Cauca)	17.400	17.400	17.400		+
Palmira (Valle del Cauca)	11.000	11.000	11.000		=	Cali, Santa Helena	17.000	18.300	17.700		=
Pasto, El Potrerillo	6.000	6.000	6.000		+	Cartagena, Bazurto	17.500	18.000	17.800		+
Pereira, La 41	10.000	12.000	11.000		+	Cúcuta, Cenabastos	14.500	15.000	14.833		-
Popayán, Plaza de mercado del barrio Bolívar	7.200	7.400	7.333		-	Cúcuta, La Nueva Sexta	16.000	17.000	16.333		+
Tunja, Complejo de Servicios del Sur	8.000	8.500	8.167		+	Florencia (Caquetá)	16.000	16.000	16.000		=
<b>Carne de cerdo, tocino papada</b>						Ibagué, Plaza La 21	14.900	16.000	15.225		=
Bogotá, D.C., Frigorífico Ble Ltda.	7.000	7.600	7.267		+	Malambo (Atlántico), Carnes y carnes	17.900	17.900	17.900		-
Bogotá, D.C., Frigorífico Guadalupe	6.500	7.000	6.783		+	Manizales, Centro Galerías	15.000	17.000	16.000		=
Bogotá, D.C., Plaza Las Flores	8.000	9.000	8.600		+++	Medellín, Central Mayorista de Antioquia	20.000	21.800	20.700		-
Buenaventura (Valle del Cauca)	8.000	8.000	8.000		=	Medellín, Plaza Minorista "José María Villa"	19.000	19.500	19.250		n.d.
Cali, Santa Helena	8.000	9.000	8.625		=	Montería, Mercado del Sur	14.700	15.000	14.925		+
Cúcuta, Cenabastos	9.000	9.500	9.167		-	Neiva, Surabastos	14.000	14.600	14.150		=
Cúcuta, La Nueva Sexta	9.000	10.000	9.333		+	Palmira (Valle del Cauca)	17.000	18.500	17.750		+
Ibagué, Plaza La 21	7.000	7.800	7.200		+	Pasto, El Potrerillo	16.000	16.000	16.000		+
Manizales, Centro Galerías	8.000	10.000	9.000		=	Pereira, La 41	17.000	17.000	17.000		=
Medellín, Central Mayorista de Antioquia	7.800	8.500	8.075		=	Popayán, Plaza de mercado del barrio Bolívar	16.000	16.000	16.000		=
Medellín, Plaza Minorista "José María Villa"	9.000	9.400	9.200		n.d.	Tuluá (Valle del Cauca)	16.000	18.000	17.333		=
Pereira, La 41	8.000	10.000	9.333		=	Valledupar, Mercado Nuevo	18.000	19.000	18.333		=
Tuluá (Valle del Cauca)	8.140	10.000	9.047		=	Villavicencio, CAV	14.500	15.000	14.875		=
<b>Carne de res, bola de brazo</b>						Yopal (Casanare)	14.000	14.000	14.000		=
Barranquilla, Granabastos	14.500	15.000	14.800		-	<b>Carne de res, bota</b>					
Bogotá, D.C., Paloquemao	16.000	16.500	16.167		-	Barranquilla, Granabastos	16.700	17.000	16.825		=
Bucaramanga, Frigoríficos	20.200	20.800	20.500		=	Bogotá, D.C., Frigorífico Ble Ltda.	15.500	16.200	15.883		+
Buenaventura (Valle del Cauca)	18.000	18.400	18.133		+	Bogotá, D.C., Frigorífico Guadalupe	14.500	15.000	14.733		-
Cali, Santa Helena	16.000	17.000	16.500		+	Bogotá, D.C., Paloquemao	16.000	16.500	16.167		-
Cartagena, Bazurto	16.000	18.000	17.350		+	Bucaramanga, Frigoríficos	19.400	19.800	19.600		=
Cúcuta, Cenabastos	13.000	15.000	14.333		-	Cartagena, Bazurto	16.000	16.900	16.467		+
Cúcuta, La Nueva Sexta	13.500	16.000	14.833		+	Cúcuta, Cenabastos	14.500	15.000	14.833		=
Ibagué, Plaza La 21	14.900	15.000	14.975		=	Ibagué, Plaza La 21	14.900	15.000	14.975		=
Malambo (Atlántico), Carnes y carnes	17.900	17.900	17.900		-	Malambo (Atlántico), Carnes y carnes	17.900	17.900	17.900		-
Manizales, Centro Galerías	14.000	17.000	15.667		=	Manizales, Centro Galerías	14.000	17.000	15.667		=
Medellín, Central Mayorista de Antioquia	21.200	21.700	21.450		=	Medellín, Central Mayorista de Antioquia	18.200	18.500	18.300		=
Montería, Mercado del Sur	14.200	14.500	14.400		+	Medellín, Plaza Minorista "José María Villa"	18.000	19.000	18.500		n.d.
Palmira (Valle del Cauca)	17.000	18.000	17.625		+	Montería, Mercado del Sur	14.500	15.000	14.875		-
Pasto, El Potrerillo	15.000	16.000	15.500		=	Valledupar, Mercado Nuevo	18.000	19.000	18.333		=
Pereira, La 41	16.000	17.000	16.333		=	Villavicencio, CAV	14.500	15.000	14.875		=
Popayán, Plaza de mercado del barrio Bolívar	16.000	16.000	16.000		=	Yopal (Casanare)	14.000	14.000	14.000		=

# BOLETÍN SEMANAL PRECIOS MAYORISTAS

**Cuadro 8.** Mercados mayoristas. Precios de venta de carnes (continuación)  
2020 (27 de junio al 3 de julio)

Productos y mercados	Pesos por kilogramo				Tendencia	Productos y mercados	Pesos por kilogramo				Tendencia
	Mínimo	Máximo	Medio				Mínimo	Máximo	Medio		
<b>Carne de res, cadera</b>						<b>Carne de res, chatas (continuación)</b>					
Barranquilla, Granabastos	16.900	17.100	17.000		+	Bogotá, D.C., Paloquemao	19.000	20.000	19.333		-
Bogotá, D.C., Frigorífico Ble Ltda.	15.500	16.200	15.883		+	Bucaramanga, Frigoríficos	32.400	32.400	32.400		=
Bogotá, D.C., Frigorífico Guadalupe	14.500	15.000	14.733		-	Cali, Santa Helena	19.000	21.000	20.000		=
Bogotá, D.C., Paloquemao	16.000	16.500	16.167		-	Cartagena, Bazurto	18.000	19.800	18.933		+
Bucaramanga, Frigoríficos	21.670	24.000	22.835		=	Cúcuta, Cenabastos	18.000	20.000	19.333		+
Buenaventura (Valle del Cauca)	18.000	18.400	18.267		+	Cúcuta, La Nueva Sexta	19.000	20.000	19.667		-
Cali, Santa Helena	16.500	17.500	17.125		-	Ibagué, Plaza La 21	17.200	19.800	18.250		=
Cartagena, Bazurto	16.500	18.000	17.500		+	Malambo (Atlántico), Carnes y carnes	18.800	18.800	18.800		-
Cúcuta, Cenabastos	14.500	15.000	14.833		-	Medellín, Central Mayorista de Antioquia	31.000	32.600	31.950		=
Ibagué, Plaza La 21	14.900	15.000	14.975		-	Medellín, Plaza Minorista "José María Villa"	29.000	30.000	29.250		n.d.
Malambo (Atlántico), Carnes y carnes	17.900	17.900	17.900		-	Montería, Mercado del Sur	16.000	17.000	16.625		+
Manizales, Centro Galerías	14.000	17.000	15.667		=	Palmira (Valle del Cauca)	19.000	20.000	19.750		-
Medellín, Central Mayorista de Antioquia	20.000	20.500	20.250		=	Pasto, El Potrerillo	16.000	16.000	16.000		=
Medellín, Plaza Minorista "José María Villa"	19.500	20.000	19.750		n.d.	Pereira, La 41	19.000	20.000	19.667		-
Montería, Mercado del Sur	15.000	16.000	15.250		-	Popayán, Plaza de mercado del barrio Bolívar	16.800	17.000	16.867		=
Palmira (Valle del Cauca)	17.500	18.000	17.875		=	Tuluá (Valle del Cauca)	20.000	22.000	20.667		=
Pasto, El Potrerillo	16.000	16.000	16.000		+	Valledupar, Mercado Nuevo	19.000	20.000	19.667		=
Pereira, La 41	17.000	17.000	17.000		=	Villavicencio, CAV	16.000	16.000	16.000		=
Popayán, Plaza de mercado del barrio Bolívar	16.400	16.400	16.400		=	Yopal (Casanare)	14.000	14.000	14.000		=
Tuluá (Valle del Cauca)	17.000	18.000	17.667		=						
Valledupar, Mercado Nuevo	18.000	19.000	18.333		=	<b>Carne de res, cogote</b>					
Villavicencio, CAV	14.500	15.000	14.875		=	Bogotá, D.C., Frigorífico Ble Ltda.	11.000	11.800	11.467		+
Yopal (Casanare)	14.000	14.000	14.000		=	Bogotá, D.C., Frigorífico Guadalupe	10.500	11.200	10.813		-
						Bogotá, D.C., Paloquemao	12.000	12.500	12.167		-
<b>Carne de res, centro de pierna</b>						Bucaramanga, Frigoríficos	16.000	16.500	16.250		=
Barranquilla, Granabastos	14.800	15.000	14.925		-	Ibagué, Plaza La 21	9.000	10.000	9.500		=
Bogotá, D.C., Frigorífico Ble Ltda.	15.500	16.200	15.883		+	Manizales, Centro Galerías	10.000	13.000	11.500		=
Bogotá, D.C., Frigorífico Guadalupe	14.500	15.000	14.733		-	Montería, Mercado del Sur	12.000	13.000	12.250		+
Bogotá, D.C., Paloquemao	16.000	16.500	16.167		-	Pereira, La 41	12.000	13.000	12.333		=
Bucaramanga, Frigoríficos	23.200	23.450	23.325		=						
Cartagena, Bazurto	17.500	18.000	17.800		+	<b>Carne de res, costilla</b>					
Cúcuta, Cenabastos	14.500	16.000	15.167		+	Bogotá, D.C., Frigorífico Ble Ltda.	11.500	12.200	11.983		+
Cúcuta, La Nueva Sexta	16.000	17.000	16.667		+	Bogotá, D.C., Frigorífico Guadalupe	10.500	11.500	11.104		-
Ibagué, Plaza La 21	15.000	16.000	15.550		-	Bogotá, D.C., Paloquemao	12.500	13.000	12.767		+
Malambo (Atlántico), Carnes y carnes	16.400	16.400	16.400		-	Bucaramanga, Frigoríficos	20.900	22.400	21.650		=
Manizales, Centro Galerías	15.000	18.000	16.667		=	Buenaventura (Valle del Cauca)	11.000	11.000	11.000		=
Medellín, Central Mayorista de Antioquia	20.200	21.800	21.100		=	Cali, Santa Helena	7.000	8.000	7.575		=
Medellín, Plaza Minorista "José María Villa"	20.000	21.000	20.250		n.d.	Cartagena, Bazurto	11.000	12.000	11.333		+
Montería, Mercado del Sur	15.000	16.000	15.250		=	Cúcuta, Cenabastos	9.000	10.000	9.667		-
Pereira, La 41	17.000	17.000	17.000		=	Cúcuta, La Nueva Sexta	11.000	12.000	11.333		+
Valledupar, Mercado Nuevo	18.000	19.000	18.333		=	Ibagué, Plaza La 21	8.000	9.000	8.750		=
Villavicencio, CAV	14.500	15.000	14.875		=	Malambo (Atlántico), Carnes y carnes	8.700	8.700	8.700		-
Yopal (Casanare)	14.000	14.000	14.000		=	Manizales, Centro Galerías	8.000	10.000	8.667		=
						Medellín, Central Mayorista de Antioquia	13.400	13.800	13.550		=
<b>Carne de res, chatas</b>						Medellín, Plaza Minorista "José María Villa"	9.400	9.800	9.600		n.d.
Barranquilla, Granabastos	17.200	17.400	17.275		-	Montería, Mercado del Sur	7.000	7.000	7.000		=
Bogotá, D.C., Frigorífico Ble Ltda.	19.000	21.000	20.150		+	Pasto, El Potrerillo	12.000	12.000	12.000		-
Bogotá, D.C., Frigorífico Guadalupe	17.000	18.000	17.633		-	Pereira, La 41	6.000	7.000	6.333		=

**Cuadro 8.** Mercados mayoristas. Precios de venta de carnes (continuación)  
2020 (27 de junio al 3 de julio)

Productos y mercados	Pesos por kilogramo				Tendencia	Productos y mercados	Pesos por kilogramo				Tendencia
	Mínimo	Máximo	Medio				Mínimo	Máximo	Medio		
<b>Carne de res, costilla (continuación)</b>						<b>Carne de res, lomo fino (continuación)</b>					
Popayán, Plaza de mercado del barrio Bolívar	7.800	8.000	7.933	=		Bogotá, D.C., Paloquemao	22.000	24.000	23.000	+	
Valledupar, Mercado Nuevo	11.000	11.000	11.000	=		Bucaramanga, Frigoríficos	44.600	45.500	45.050	=	
Villavicencio, CAV	10.000	10.000	10.000	=		Buenaventura (Valle del Cauca)	22.000	22.400	22.267	=	
Yopal (Casanare)	9.000	9.000	9.000	=		Cartagena, Bazurto	27.000	27.000	27.000	=	
<b>Carne de res en canal</b>						Cúcuta, Cenabastos	17.000	20.000	19.000	-	
Arauca (Arauca)	10.000	11.000	10.333	=		Cúcuta, La Nueva Sexta	19.000	20.000	19.667	=	
Ibagué, Plaza La 21	8.800	9.200	9.040	-		Ibagué, Plaza La 21	19.000	21.000	19.700	+	
Malambo (Atlántico), Carnes y carnes	8.900	8.900	8.900	=		Malambo (Atlántico), Carnes y carnes	25.000	25.000	25.000	=	
Popayán, Plaza de mercado del barrio Bolívar	8.000	8.300	8.100	-		Manizales, Centro Galerías	16.000	19.000	17.333	=	
<b>Carne de res, falda</b>						Medellín, Central Mayorista de Antioquia	43.000	45.800	43.950	=	
Barranquilla, Granabastos	11.600	11.800	11.700	+		Medellín, Plaza Minorista "José María Villa"	36.000	39.000	37.250	n.d.	
Bogotá, D.C., Frigorífico Ble Ltda.	12.600	13.000	12.800	+		Montería, Mercado del Sur	18.800	20.000	19.450	+	
Bogotá, D.C., Frigorífico Guadalupe	11.000	12.000	11.633	-		Palmira (Valle del Cauca)	19.500	20.500	20.000	=	
Bogotá, D.C., Paloquemao	12.500	13.000	12.833	+		Pasto, El Potrerillo	16.000	16.000	16.000	-	
Buenaventura (Valle del Cauca)	14.400	14.600	14.533	+		Pereira, La 41	19.000	20.000	19.667	=	
Cali, Santa Helena	7.500	8.000	7.775	=		Popayán, Plaza de mercado del barrio Bolívar	21.000	21.000	21.000	=	
Cartagena, Bazurto	14.000	15.500	14.800	+		Valledupar, Mercado Nuevo	25.000	25.000	25.000	=	
Cúcuta, Cenabastos	12.500	13.500	13.000	-		Villavicencio, CAV	18.000	18.000	18.000	=	
Cúcuta, La Nueva Sexta	13.500	14.000	13.833	-		Yopal (Casanare)	16.000	16.000	16.000	=	
Ibagué, Plaza La 21	12.000	13.000	12.475	=		<b>Carne de res molida, murillo</b>					
Malambo (Atlántico), Carnes y carnes	13.500	13.500	13.500	=		Bogotá, D.C., Frigorífico Ble Ltda.	11.000	11.500	11.117	+	
Manizales, Centro Galerías	9.000	11.000	9.667	-		Bogotá, D.C., Frigorífico Guadalupe	10.500	11.000	10.708	-	
Medellín, Central Mayorista de Antioquia	19.000	21.200	20.550	=		Bogotá, D.C., Paloquemao	11.800	12.000	11.933	=	
Medellín, Plaza Minorista "José María Villa"	18.000	19.000	18.600	n.d.		Bucaramanga, Frigoríficos	14.500	15.600	15.050	=	
Montería, Mercado del Sur	11.000	12.000	11.600	++		Cúcuta, Cenabastos	12.500	13.000	12.833	-	
Palmira (Valle del Cauca)	10.000	10.000	10.000	=		Cúcuta, La Nueva Sexta	13.000	14.000	13.333	+	
Pasto, El Potrerillo	12.000	13.000	12.500	-		Florencia (Caquetá)	12.000	12.000	12.000	=	
Pereira, La 41	12.000	12.000	12.000	=		Ibagué, Plaza La 21	9.600	10.800	10.050	-	
Popayán, Plaza de mercado del barrio Bolívar	8.000	8.000	8.000	-		Neiva, Surabastos	9.400	10.000	9.650	-	
Tuluá (Valle del Cauca)	9.000	11.000	10.333	=		Villavicencio, CAV	10.000	11.000	10.250	=	
<b>Carne de res, lomo de brazo</b>						Yopal (Casanare)	10.000	10.000	10.000	=	
Bogotá, D.C., Paloquemao	13.500	14.000	13.833	-		<b>Carne de res, morrillo</b>					
Cúcuta, Cenabastos	12.500	13.500	13.000	-		Bogotá, D.C., Frigorífico Ble Ltda.	12.000	13.000	12.550	+	
Cúcuta, La Nueva Sexta	14.000	14.500	14.167	-		Bogotá, D.C., Frigorífico Guadalupe	11.000	12.000	11.583	-	
Montería, Mercado del Sur	14.000	14.000	14.000	=		Bogotá, D.C., Paloquemao	13.800	14.000	13.933	-	
Pasto, El Potrerillo	14.000	16.000	15.250	=		Buenaventura (Valle del Cauca)	13.000	14.000	13.667	-	
Pereira, La 41	14.000	15.000	14.667	-		Cali, Santa Helena	12.000	13.000	12.625	=	
Popayán, Plaza de mercado del barrio Bolívar	16.000	16.000	16.000	=		Cúcuta, Cenabastos	12.500	13.500	13.167	-	
Valledupar, Mercado Nuevo	18.000	19.000	18.333	=		Cúcuta, La Nueva Sexta	13.500	14.000	13.833	=	
<b>Carne de res, lomo fino</b>						Florencia (Caquetá)	14.000	14.000	14.000	=	
Barranquilla, Granabastos	21.000	22.000	21.375	+		Ibagué, Plaza La 21	11.000	12.000	11.725	=	
Bogotá, D.C., Frigorífico Ble Ltda.	22.000	25.000	23.200	+		Malambo (Atlántico), Carnes y carnes	12.700	12.700	12.700	-	
Bogotá, D.C., Frigorífico Guadalupe	18.000	22.000	19.833	-		Medellín, Central Mayorista de Antioquia	18.000	18.800	18.375	=	
						Montería, Mercado del Sur	11.000	11.500	11.175	-	
						Palmira (Valle del Cauca)	14.000	15.000	14.250	+	
						Pasto, El Potrerillo	12.000	14.000	12.750	-	
						Pereira, La 41	14.000	15.000	14.333	=	

**Cuadro 8.** Mercados mayoristas. Precios de venta de carnes (continuación)  
2020 (27 de junio al 3 de julio)

Productos y mercados	Pesos por kilogramo				Tendencia	Productos y mercados	Pesos por kilogramo				Tendencia
	Mínimo	Máximo	Medio				Mínimo	Máximo	Medio		
<b>Carne de res, morrillo (continuación)</b>						<b>Carne de res, paletero (continuación)</b>					
Popayán, Plaza de mercado del barrio Bolívar	12.000	12.000	12.000	=		Cúcuta, La Nueva Sexta	13.000	14.000	13.667	-	
Tuluá (Valle del Cauca)	13.500	15.000	14.167	=		Ibagué, Plaza La 21	12.000	13.000	12.600	=	
Villavicencio, CAV	10.000	10.000	10.000	=		Malambo (Atlántico), Carnes y carnes	11.700	11.700	11.700	-	
Yopal (Casanare)	11.000	11.000	11.000	=		Manizales, Centro Galerías	12.000	15.000	13.333	=	
<b>Carne de res, muchacho</b>						Medellín, Central Mayorista de Antioquia	20.000	21.200	20.600	=	
Barranquilla, Granabastos	14.500	15.000	14.775	-		Montería, Mercado del Sur	14.000	14.000	14.000	+	
Bogotá, D.C., Frigorífico Ble Ltda.	17.500	18.500	17.883	+		Pereira, La 41	14.000	15.000	14.333	=	
Bogotá, D.C., Frigorífico Guadalupe	15.500	17.800	16.800	-		Valledupar, Mercado Nuevo	16.000	16.000	16.000	=	
Bogotá, D.C., Paloquemao	17.500	18.000	17.767	+		<b>Carne de res, pecho</b>					
Bucaramanga, Frigoríficos	23.400	23.650	23.525	=		Bogotá, D.C., Frigorífico Ble Ltda.	12.500	13.200	12.950	+	
Buenaventura (Valle del Cauca)	17.400	17.400	17.400	+		Bogotá, D.C., Frigorífico Guadalupe	12.000	13.000	12.625	-	
Cali, Santa Helena	16.000	16.500	16.250	+		Bogotá, D.C., Paloquemao	13.500	14.000	13.767	+	
Cartagena, Bazurto	15.000	16.900	16.100	+		Bucaramanga, Frigoríficos	16.400	16.800	16.600	=	
Cúcuta, Cenabastos	14.500	15.000	14.833	-		Buenaventura (Valle del Cauca)	14.400	14.600	14.533	+	
Cúcuta, La Nueva Sexta	16.000	16.000	16.000	+		Cali, Santa Helena	15.000	15.500	15.225	=	
Ibagué, Plaza La 21	15.000	16.900	15.475	=		Cúcuta, Cenabastos	13.000	14.000	13.667	-	
Malambo (Atlántico), Carnes y carnes	17.400	17.400	17.400	=		Cúcuta, La Nueva Sexta	13.500	14.500	14.000	+	
Manizales, Centro Galerías	15.000	17.000	16.000	=		Ibagué, Plaza La 21	12.000	13.000	12.600	=	
Medellín, Central Mayorista de Antioquia	18.400	19.000	18.600	-		Manizales, Centro Galerías	11.000	13.000	11.667	=	
Medellín, Plaza Minorista "José María Villa"	16.000	17.000	16.500	n.d.		Medellín, Central Mayorista de Antioquia	15.600	16.200	15.875	=	
Montería, Mercado del Sur	15.000	16.000	15.250	=		Medellín, Plaza Minorista "José María Villa"	15.000	15.500	15.125	n.d.	
Palmira (Valle del Cauca)	16.500	17.000	16.750	+		Montería, Mercado del Sur	13.500	14.000	13.750	+	
Pasto, El Potrerillo	13.000	14.000	13.750	-		Palmira (Valle del Cauca)	14.500	15.000	14.875	=	
Pereira, La 41	17.000	18.000	17.333	=		Pasto, El Potrerillo	13.000	14.000	13.750	+	
Popayán, Plaza de mercado del barrio Bolívar	15.800	15.800	15.800	=		Pereira, La 41	13.000	14.000	13.333	=	
Tuluá (Valle del Cauca)	16.000	18.000	17.333	=		Popayán, Plaza de mercado del barrio Bolívar	13.000	13.000	13.000	-	
Valledupar, Mercado Nuevo	18.000	19.000	18.667	=		Tuluá (Valle del Cauca)	13.000	14.200	13.533	=	
Villavicencio, CAV	14.500	15.000	14.875	=		Valledupar, Mercado Nuevo	16.000	16.000	16.000	=	
Yopal (Casanare)	14.000	14.000	14.000	=		<b>Carne de res, punta de anca</b>					
<b>Carne de res, murillo</b>						Barranquilla, Granabastos	17.800	18.000	17.850	+	
Bogotá, D.C., Frigorífico Ble Ltda.	11.000	11.500	11.117	+		Bogotá, D.C., Frigorífico Ble Ltda.	18.500	19.000	18.817	-	
Bogotá, D.C., Frigorífico Guadalupe	10.500	11.000	10.842	-		Bogotá, D.C., Frigorífico Guadalupe	16.000	17.500	16.833	-	
Bogotá, D.C., Paloquemao	11.800	12.000	11.933	=		Bogotá, D.C., Paloquemao	17.800	18.000	17.933	=	
Bucaramanga, Frigoríficos	15.600	15.600	15.600	=		Bucaramanga, Frigoríficos	32.400	32.900	32.650	=	
Cúcuta, Cenabastos	12.500	13.000	12.833	-		Buenaventura (Valle del Cauca)	18.400	19.600	19.000	+	
Cúcuta, La Nueva Sexta	13.500	14.000	13.833	+		Cali, Santa Helena	20.000	21.000	20.625	+	
Ibagué, Plaza La 21	10.900	11.000	10.967	=		Cartagena, Bazurto	17.000	19.800	18.575	+	
Manizales, Centro Galerías	10.000	13.000	11.667	=		Cúcuta, Cenabastos	15.000	18.000	16.667	-	
Medellín, Central Mayorista de Antioquia	16.500	17.000	16.775	=		Cúcuta, La Nueva Sexta	16.000	18.000	17.000	-	
Montería, Mercado del Sur	10.000	11.000	10.250	=		Ibagué, Plaza La 21	16.700	17.800	17.125	=	
Neiva, Surabastos	9.000	9.000	9.000	=		Malambo (Atlántico), Carnes y carnes	22.000	22.000	22.000	-	
Villavicencio, CAV	10.000	10.000	10.000	=		Manizales, Centro Galerías	16.000	18.000	17.000	=	
Yopal (Casanare)	10.000	10.000	10.000	=		Medellín, Central Mayorista de Antioquia	32.000	32.600	32.200	=	
<b>Carne de res, paletero</b>						Medellín, Plaza Minorista "José María Villa"	34.000	36.000	34.500	n.d.	
Bogotá, D.C., Paloquemao	13.500	14.000	13.833	-		Montería, Mercado del Sur	17.000	18.000	17.750	+	
Cúcuta, Cenabastos	12.500	14.000	13.500	-		Palmira (Valle del Cauca)	19.000	20.500	19.750	-	

**Cuadro 8.** Mercados mayoristas. Precios de venta de carnes (continuación)  
2020 (27 de junio al 3 de julio)

Productos y mercados	Pesos por kilogramo				Tendencia	Productos y mercados	Pesos por kilogramo				Tendencia
	Mínimo	Máximo	Medio				Mínimo	Máximo	Medio		
<b>Carne de res, punta de anca (continuación)</b>						<b>Muslos de pollo con rabadilla</b>					
Pasto, El Potrerillo	15.000	16.000	15.500	-		Medellín, Plaza Minorista "José María Villa"	5.000	5.500	5.250	n.d.	
Pereira, La 41	19.000	20.000	19.333	=		<b>Muslos de pollo sin rabadilla</b>					
Popayán, Plaza de mercado del barrio Bolívar	20.000	20.000	20.000	=		Arauca (Arauca)	6.000	6.000	6.000	=	
Tuluá (Valle del Cauca)	20.000	23.000	21.667	=		Bogotá, D.C., Corabastos	7.000	7.200	7.133	+	
Valledupar, Mercado Nuevo	22.000	22.000	22.000	-		Bogotá, D.C., Frigorífico Ble Ltda.	8.800	9.500	9.200	+	
Villavicencio, CAV	14.500	15.000	14.875	=		Bogotá, D.C., Frigorífico Guadalupe	8.000	8.800	8.200	-	
Yopal (Casanare)	14.000	14.000	14.000	=		Bogotá, D.C., Paloquemao	8.800	9.000	8.933	+	
<b>Carne de res, sobrebarriga</b>						Bogotá, D.C., Plaza Las Flores	6.500	7.000	6.833	+	
Barranquilla, Granabastos	12.100	13.000	12.450	-		Bucaramanga, Frigoríficos	7.400	10.000	8.542	+	
Bogotá, D.C., Frigorífico Ble Ltda.	13.000	13.000	13.000	+		Medellín, Central Mayorista de Antioquia	8.800	9.200	8.950	=	
Bogotá, D.C., Frigorífico Guadalupe	12.000	13.000	12.588	-		Villavicencio, CAV	7.600	8.000	7.800	-	
Bogotá, D.C., Paloquemao	13.500	14.000	13.833	+		<b>Pechuga de pollo</b>					
Bucaramanga, Frigoríficos	18.800	19.000	18.900	=		Arauca (Arauca)	6.500	6.600	6.567	=	
Buenaventura (Valle del Cauca)	14.400	14.600	14.533	+		Armenia, Mercar	8.600	8.800	8.667	=	
Cali, Santa Helena	15.000	16.500	15.775	=		Barranquilla, Barranquillita	5.500	5.700	5.575	+	
Cartagena, Bazurto	13.500	14.500	14.000	+		Barranquilla, Granabastos	6.300	6.300	6.300	+	
Cúcuta, Cenabastos	13.000	14.000	13.667	-		Bogotá, D.C., Corabastos	8.600	8.800	8.733	-	
Cúcuta, La Nueva Sexta	14.000	15.000	14.500	-		Bogotá, D.C., Frigorífico Ble Ltda.	9.800	10.200	10.000	+	
Florencia (Caquetá)	13.000	13.000	13.000	=		Bogotá, D.C., Frigorífico Guadalupe	8.500	9.000	8.850	-	
Ibagué, Plaza La 21	11.000	12.000	11.500	-		Bogotá, D.C., Paloquemao	9.000	10.000	9.500	=	
Malambo (Atlántico), Carnes y carnes	15.000	15.000	15.000	=		Bogotá, D.C., Plaza Las Flores	8.600	8.800	8.733	++	
Manizales, Centro Galerías	13.000	13.000	13.000	=		Bucaramanga, Frigoríficos	8.900	11.150	9.860	+	
Medellín, Central Mayorista de Antioquia	15.000	15.900	15.600	=		Buenaventura (Valle del Cauca)	7.000	8.000	7.667	=	
Medellín, Plaza Minorista "José María Villa"	16.000	17.000	16.250	n.d.		Cali, Galería Alameda	7.600	7.800	7.700	=	
Montería, Mercado del Sur	12.000	12.000	12.000	=		Cali, Santa Helena	7.200	7.600	7.375	+	
Neiva, Surabastos	10.000	10.000	10.000	=		Cartagena, Bazurto	6.700	6.900	6.833	-	
Palmira (Valle del Cauca)	14.500	15.000	14.875	=		Cúcuta, Cenabastos	7.700	7.750	7.725	+	
Pasto, El Potrerillo	12.000	13.000	12.250	-		Florencia (Caquetá)	9.000	9.000	9.000	-	
Pereira, La 41	15.000	15.000	15.000	=		Ibagué, Plaza La 21	9.200	9.400	9.267	-	
Popayán, Plaza de mercado del barrio Bolívar	13.000	13.000	13.000	=		Manizales, Centro Galerías	7.800	8.400	8.175	=	
Tuluá (Valle del Cauca)	15.000	16.000	15.333	=		Medellín, Central Mayorista de Antioquia	11.000	11.300	11.125	=	
Valledupar, Mercado Nuevo	16.000	16.000	16.000	=		Medellín, Plaza Minorista "José María Villa"	6.000	6.500	6.250	n.d.	
Villavicencio, CAV	12.000	12.000	12.000	=		Montería, Mercado del Sur	7.700	7.800	7.775	+	
Yopal (Casanare)	12.000	12.000	12.000	=		Neiva, Surabastos	8.400	8.800	8.600	+	
<b>Menudencias de pollo</b>						Palmira (Valle del Cauca)	9.600	10.000	9.800	+	
Armenia, Mercar	3.400	3.600	3.533	-		Pasto, El Potrerillo	12.000	14.000	13.000	+	
Florencia (Caquetá)	1.900	1.900	1.900	=		Popayán, Plaza de mercado del barrio Bolívar	8.600	8.800	8.733	+	
Ibagué, Plaza La 21	1.200	1.400	1.333	=		Santa Marta (Magdalena)	7.500	7.700	7.567	+	
Neiva, Surabastos	1.600	2.000	1.900	-		Tuluá (Valle del Cauca)	8.000	10.000	9.200	=	
Pasto, El Potrerillo	1.400	1.600	1.450	++		Valledupar, Mercado Nuevo	6.000	6.400	6.200	+	
Popayán, Plaza de mercado del barrio Bolívar	1.600	1.600	1.600	=		Villavicencio, CAV	8.200	8.400	8.300	-	
Villavicencio, CAV	1.600	1.800	1.650	+							

# BOLETÍN SEMANAL PRECIOS MAYORISTAS

**Cuadro 8.** Mercados mayoristas. Precios de venta de carnes (conclusión)  
2020 (27 de junio al 3 de julio)

Productos y mercados	Pesos por kilogramo				Tendencia	Productos y mercados	Pesos por kilogramo				Tendencia
	Mínimo	Máximo	Medio				Mínimo	Máximo	Medio		
<b>Pierna pernil con rabadilla</b>						<b>Piernas de pollo (continuación)</b>					
Arauca (Arauca)	5.500	5.500	5.500	=		Cúcuta, Cenabastos	6.000	6.300	6.150	-	
Armenia, Mercar	5.400	5.600	5.533	=		Manizales, Centro Galerías	5.200	6.000	5.425	=	
Barranquilla, Barranquillita	3.800	4.000	3.950	+		Medellín, Central Mayorista de Antioquia	8.900	9.000	8.975	=	
Barranquilla, Granabastos	3.600	3.600	3.600	+		Medellín, Plaza Minorista "José María Villa"	5.000	5.200	5.050	n.d.	
Bogotá, D.C., Frigorífico Ble Ltda.	6.800	7.500	7.117	+		Palmira (Valle del Cauca)	7.600	8.000	7.700	-	
Bogotá, D.C., Frigorífico Guadalupe	6.400	6.800	6.533	+		Popayán, Plaza de mercado del barrio Bolívar	6.000	6.200	6.067	+	
Bogotá, D.C., Paloquemao	6.600	7.000	6.867	-		Tuluá (Valle del Cauca)	7.600	8.000	7.800	=	
Bogotá, D.C., Plaza Las Flores	6.300	6.600	6.483	++		Valledupar, Mercado Nuevo	6.500	6.600	6.550	=	
Bucaramanga, Frigoríficos	5.500	6.550	6.000	+		Villavicencio, CAV	7.600	8.000	7.800	-	
Buenaventura (Valle del Cauca)	5.600	6.000	5.733	+							
Cali, Galería Alameda	4.800	5.000	4.867	+		<b>Pollo entero congelado sin vísceras</b>					
Cali, Santa Helena	4.400	4.800	4.600	=		Arauca (Arauca)	7.200	7.300	7.217	-	
Cartagena, Bazarro	5.000	5.500	5.267	+		Barranquilla, Barranquillita	4.300	4.500	4.400	-	
Cúcuta, Cenabastos	4.500	5.300	4.900	+		Barranquilla, Granabastos	4.600	4.600	4.600	+	
Florencia (Caquetá)	5.500	5.500	5.500	-		Cali, Galería Alameda	5.800	6.200	6.000	=	
Ibagué, Plaza La 21	6.800	7.400	7.067	+		Cali, Santa Helena	5.400	5.800	5.600	=	
Medellín, Central Mayorista de Antioquia	6.900	7.500	7.225	=		Cartagena, Bazarro	5.300	5.900	5.700	++	
Medellín, Plaza Minorista "José María Villa"	4.500	5.000	4.750	n.d.		Medellín, Central Mayorista de Antioquia	7.500	7.600	7.550	=	
Montería, Mercado del Sur	5.200	5.200	5.200	+		Medellín, Plaza Minorista "José María Villa"	5.600	5.800	5.700	n.d.	
Neiva, Surabastos	6.000	7.200	6.400	-		Montería, Mercado del Sur	5.500	5.700	5.625	+	
Palmira (Valle del Cauca)	5.600	6.000	5.800	+		Popayán, Plaza de mercado del barrio Bolívar	6.400	6.600	6.467	+	
Pasto, El Potrerillo	6.400	7.000	6.750	-		Santa Marta (Magdalena)	5.000	5.400	5.200	+	
Santa Marta (Magdalena)	3.950	4.000	3.983	+		Valledupar, Mercado Nuevo	5.500	5.800	5.650	=	
Tuluá (Valle del Cauca)	5.000	6.000	5.467	=							
Valledupar, Mercado Nuevo	4.800	4.900	4.850	+		<b>Pollo entero fresco sin vísceras</b>					
Villavicencio, CAV	6.400	7.000	6.750	-		Armenia, Mercar	6.200	6.400	6.333	=	
						Bogotá, D.C., Corabastos	6.800	7.000	6.867	-	
						Bogotá, D.C., Frigorífico Ble Ltda.	7.000	8.200	7.750	++	
						Bogotá, D.C., Frigorífico Guadalupe	7.200	8.000	7.550	-	
						Bogotá, D.C., Paloquemao	7.900	8.400	8.100	-	
						Bogotá, D.C., Plaza Las Flores	7.400	7.800	7.600	+	
						Cúcuta, Cenabastos	5.300	5.600	5.450	-	
						Ibagué, Plaza La 21	7.000	8.000	7.500	=	
						Palmira (Valle del Cauca)	7.200	7.400	7.250	+	
						Pasto, El Potrerillo	7.000	7.500	7.175	+	
						Tuluá (Valle del Cauca)	7.000	8.000	7.400	=	
						Villavicencio, CAV	7.200	7.400	7.300	=	
						<b>Rabadillas de pollo</b>					
						Manizales, Centro Galerías	2.200	2.400	2.300	=	

## TENDENCIAS

---	-	+	+++
Variación mayor al -20 %	Variación entre 0 % y -10 %	Variación entre 0 % y 10 %	Variación mayor al 20 %
--	=	++	n. d.
Variación entre -10 % y -20 %	Variación igual a 0 %	Variación entre 10 % y 20 %	No determinado

**Cuadro 9.** Mercados mayoristas. Precios de venta de pescados 2020 (27 de junio al 3 de julio)

Productos y mercados	Pesos por kilogramo			
	Mínimo	Máximo	Medio	Tendencia
<b>Almejas con concha</b>				
Cali, Galería Alameda	8.000	8.500	8.167	=
Cali, Santa Helena	7.000	8.000	7.333	-
Medellín, Central Mayorista de Antioquia	7.800	8.000	7.900	=
<b>Almejas sin concha</b>				
Medellín, Central Mayorista de Antioquia	19.000	19.600	19.275	-
<b>Bagre rayado en postas congelado</b>				
Armenia, Mercar	24.000	24.000	24.000	=
Bogotá, D.C., Paloquemao	23.000	24.000	23.600	-
Medellín, Central Mayorista de Antioquia	24.000	25.000	24.625	-
Tunja, Complejo de Servicios del Sur	18.000	19.000	18.500	+
Villavicencio, CAV	18.000	19.000	18.333	-
<b>Bagre rayado entero congelado</b>				
Bogotá, D.C., Plaza Las Flores	13.200	14.000	13.533	-
Medellín, Central Mayorista de Antioquia	20.000	22.000	21.000	-
Palmira (Valle del Cauca)	19.000	20.500	19.750	-
Pereira, Mercasa	24.000	25.000	24.333	=
Popayán, Plaza de mercado del barrio Bolívar	19.000	19.000	19.000	-
<b>Bagre rayado entero fresco</b>				
Bogotá, D.C., Paloquemao	19.800	21.600	20.467	-
Bogotá, D.C., Plaza Las Flores	14.000	14.400	14.067	-
Bucaramanga, Centroabastos	14.400	16.000	15.267	+
Cúcuta, La Nueva Sexta	15.000	16.000	15.333	+
Florencia (Caquetá)	15.000	15.000	15.000	=
Ibagué, Plaza La 21	14.400	15.200	14.667	+
Valledupar, Mercado Nuevo	14.000	15.000	14.333	-
Villavicencio, CAV	14.000	14.000	14.000	-
Yopal (Casanare)	12.000	13.000	12.500	n.d.
<b>Basa, filete congelado importado</b>				
Bogotá, D.C., Corabastos	9.500	10.000	9.767	=
Bogotá, D.C., Paloquemao	11.000	11.500	11.167	+
Bogotá, D.C., Plaza Las Flores	8.500	8.700	8.550	-
Bucaramanga, Centroabastos	6.000	6.500	6.250	-
Cali, Galería Alameda	10.000	11.500	10.667	=
Cali, Santa Helena	8.200	9.200	8.800	-
Cúcuta, La Nueva Sexta	7.500	8.000	7.625	+
Medellín, Central Mayorista de Antioquia	10.000	11.000	10.625	-
Palmira (Valle del Cauca)	10.000	10.500	10.375	-
<b>Blanquillo entero fresco</b>				
Bucaramanga, Centroabastos	11.200	12.000	11.733	=
Valledupar, Mercado Nuevo	12.000	13.000	12.333	-
<b>Bocachico criollo fresco</b>				
Cúcuta, La Nueva Sexta	9.000	10.000	9.500	-
Montería, Mercado del Sur	12.500	13.000	12.750	n.d.

Productos y mercados	Pesos por kilogramo			
	Mínimo	Máximo	Medio	Tendencia
<b>Bocachico criollo fresco (continuación)</b>				
Neiva, Surabastos	12.000	16.000	14.000	n.d.
Valledupar, Mercado Nuevo	20.000	20.000	20.000	=
<b>Bocachico importado congelado</b>				
Armenia, Mercar	8.600	9.000	8.800	=
Barranquilla, Barranquillita	7.700	8.000	7.833	n.d.
Cali, Galería Alameda	9.500	10.000	9.667	-
Cali, Santa Helena	7.000	7.800	7.433	-
Cartagena, Bazurto	8.500	8.700	8.600	+
Cúcuta, La Nueva Sexta	8.500	8.500	8.500	=
Manizales, Centro Galerías	7.000	7.500	7.250	=
Medellín, Central Mayorista de Antioquia	8.200	9.500	8.800	-
Montería, Mercado del Sur	8.700	9.000	8.925	+
Palmira (Valle del Cauca)	7.800	8.200	8.000	-
Popayán, Plaza de mercado del barrio Bolívar	8.200	8.400	8.333	-
Tuluá (Valle del Cauca)	9.000	10.000	9.500	=
Valledupar, Mercado Nuevo	8.750	9.000	8.875	=
<b>Cachama de cultivo fresca</b>				
Arauca (Arauca)	11.000	11.000	11.000	-
Bogotá, D.C., Plaza Las Flores	6.800	7.200	7.067	+
Bucaramanga, Centroabastos	8.000	8.800	8.150	-
Cúcuta, La Nueva Sexta	8.000	8.500	8.083	+
Ibagué, Plaza La 21	7.200	7.200	7.200	+
Montería, Mercado del Sur	7.500	7.800	7.600	+
Neiva, Surabastos	6.800	7.200	6.933	-
Villavicencio, CAV	7.500	8.000	7.875	+
Yopal (Casanare)	7.500	7.500	7.500	=
<b>Calamar anillos</b>				
Bogotá, D.C., Corabastos	22.000	24.000	23.000	=
Bogotá, D.C., Paloquemao	24.800	26.000	25.267	+
Cali, Galería Alameda	17.000	21.500	19.500	=
Cali, Santa Helena	18.000	23.500	21.167	+
Medellín, Central Mayorista de Antioquia	24.000	26.000	25.050	+
Tuluá (Valle del Cauca)	18.000	20.000	19.000	=
<b>Calamar blanco entero</b>				
Bogotá, D.C., Corabastos	11.500	12.000	11.767	=
Bogotá, D.C., Paloquemao	12.800	13.400	13.067	+
Cali, Santa Helena	13.000	14.000	13.500	-
Palmira (Valle del Cauca)	12.000	12.500	12.375	-
Tuluá (Valle del Cauca)	12.000	15.000	13.500	=
<b>Calamar morado entero</b>				
Tuluá (Valle del Cauca)	17.000	18.000	17.500	=
<b>Camarón tigre precocido seco</b>				
Bogotá, D.C., Paloquemao	32.500	33.000	32.833	+
Cali, Galería Alameda	30.000	34.000	32.000	+



# BOLETÍN SEMANAL PRECIOS MAYORISTAS

**Cuadro 9.** Mercados mayoristas. Precios de venta de pescados (continuación)  
2020 (27 de junio al 3 de julio)

Productos y mercados	Pesos por kilogramo				Tendencia	Productos y mercados	Pesos por kilogramo				Tendencia
	Mínimo	Máximo	Medio				Mínimo	Máximo	Medio		
<b>Camarón tigre precocido seco (continuación)</b>						<b>Mojarra lora entera fresca</b>					
Cali, Santa Helena	27.800	32.000	29.600		+	Barranquilla, Barranquillita	7.000	7.500	7.125		n.d.
Medellín, Central Mayorista de Antioquia	34.000	35.000	34.375		+	Montería, Mercado del Sur	7.600	7.800	7.700		+
Popayán, Plaza de mercado del barrio Bolívar	32.000	33.000	32.667		-	Valledupar, Mercado Nuevo	8.000	9.000	8.333		-
Tuluá (Valle del Cauca)	30.000	32.000	31.000		=	<b>Nicuro fresco</b>					
<b>Camarón tití precocido seco</b>						Bogotá, D.C., Plaza Las Flores	8.000	8.800	8.400		+
Armenia, Mercar	26.000	28.000	27.000		+	Tunja, Complejo de Servicios del Sur	10.000	11.000	10.333		=
Bogotá, D.C., Corabastos	28.000	30.000	29.000		+	<b>Palmitos de mar</b>					
Bogotá, D.C., Paloquemao	29.000	30.000	29.333		+	Bogotá, D.C., Corabastos	10.800	11.000	10.933		-
Pereira, Mercasa	15.500	16.900	16.133		=	Bogotá, D.C., Paloquemao	11.800	12.000	11.933		-
Popayán, Plaza de mercado del barrio Bolívar	15.000	15.000	15.000		=	Medellín, Central Mayorista de Antioquia	10.800	12.500	11.525		-
Santa Marta (Magdalena)	25.000	28.000	26.333		+	<b>Pargo rojo entero congelado</b>					
<b>Cazuela de mariscos (paquete)</b>						Bogotá, D.C., Corabastos	28.000	30.000	29.000		-
Bogotá, D.C., Corabastos	11.500	12.000	11.700		-	Cali, Galería Alameda	19.000	24.000	21.000		+
Bogotá, D.C., Paloquemao	11.500	12.000	11.767		-	Cali, Santa Helena	15.000	17.000	16.000		-
Medellín, Central Mayorista de Antioquia	27.000	30.000	28.333		-	Medellín, Central Mayorista de Antioquia	26.000	28.000	26.667		-
<b>Corvina, filete congelado nacional</b>						Palmira (Valle del Cauca)	19.000	20.000	19.750		-
Buenaventura (Valle del Cauca)	30.000	34.000	32.000		-	Tuluá (Valle del Cauca)	22.000	22.000	22.000		=
Cali, Galería Alameda	36.000	39.000	37.667		-	<b>Pargo rojo platero</b>					
<b>Langostino U12</b>						Buenaventura (Valle del Cauca)	22.000	22.000	22.000		=
Bogotá, D.C., Paloquemao	70.000	74.000	72.000		-	Popayán, Plaza de mercado del barrio Bolívar	16.000	17.000	16.667		-
Cali, Galería Alameda	67.000	70.000	69.000		=	<b>Pescado cabezas</b>					
Medellín, Central Mayorista de Antioquia	85.000	90.000	87.500		-	Armenia, Mercar	3.400	3.600	3.500		=
<b>Langostino 16-20</b>						Bogotá, D.C., Paloquemao	7.000	7.500	7.233		+
Bogotá, D.C., Corabastos	60.000	62.000	60.667		+	Cali, Galería Alameda	5.000	6.000	5.500		=
Buenaventura (Valle del Cauca)	40.000	40.000	40.000		=	Cali, Santa Helena	5.000	6.000	5.333		-
Cali, Santa Helena	50.000	54.000	52.333		=	Palmira (Valle del Cauca)	5.800	7.000	6.450		-
Medellín, Central Mayorista de Antioquia	60.000	64.000	61.500		-	Pereira, Mercasa	2.800	2.900	2.833		=
<b>Merluza, filete importado</b>						Popayán, Plaza de mercado del barrio Bolívar	4.400	4.600	4.533		-
Medellín, Central Mayorista de Antioquia	15.000	16.000	15.625		-	<b>Róbalo, filete congelado</b>					
Palmira (Valle del Cauca)	13.000	14.000	13.500		+	Medellín, Central Mayorista de Antioquia	34.000	36.000	34.750		-
<b>Merluza, filete nacional</b>						<b>Salmón, filete congelado</b>					
Bogotá, D.C., Corabastos	35.000	36.000	35.667		=	Armenia, Mercar	38.000	40.000	39.000		=
Bogotá, D.C., Paloquemao	33.000	34.000	33.333		=	Bogotá, D.C., Corabastos	35.000	36.000	35.333		-
Cali, Galería Alameda	30.000	34.000	32.000		=	Bogotá, D.C., Paloquemao	36.000	38.000	37.000		-
Cali, Santa Helena	33.000	35.000	34.000		=	Cali, Galería Alameda	37.000	40.000	38.667		-
<b>Mojarra lora entera congelada</b>						Cali, Santa Helena	32.000	35.000	33.667		-
Armenia, Mercar	11.600	12.000	11.800		=	Medellín, Central Mayorista de Antioquia	34.000	36.000	34.750		-
Barranquilla, Barranquillita	9.000	9.500	9.167		n.d.	Palmira (Valle del Cauca)	35.000	36.500	35.875		-
Cartagena, Bazurto	7.500	7.500	7.500		=	Popayán, Plaza de mercado del barrio Bolívar	35.000	36.000	35.333		+

**Cuadro 9.** Mercados mayoristas. Precios de venta de pescados (conclusión) 2020 (27 de junio al 3 de julio)

Productos y mercados	Pesos por kilogramo				Tendencia	Productos y mercados	Pesos por kilogramo				Tendencia					
	Mínimo	Máximo	Medio	Precios			Mínimo	Máximo	Medio	Precios						
<b>Sierra entera congelada</b>						<b>Tilapia roja entera fresca</b>										
Armenia, Mercar	15.600	16.000	15.800		=	Arauca (Arauca)	11.000	12.000	11.667		n.d.					
Bogotá, D.C., Corabastos	13.000	13.500	13.167		-	Barranquilla, Barranquillita	8.700	9.000	8.925		n.d.					
Bogotá, D.C., Paloquemao	14.500	15.000	14.833		+	Bogotá, D.C., Paloquemao	9.600	10.000	9.800		-					
Bogotá, D.C., Plaza Las Flores	13.500	14.000	13.750		-	Bogotá, D.C., Plaza Las Flores	8.800	8.800	8.800		+					
Buenaventura (Valle del Cauca)	12.000	13.000	12.333		=	Bucaramanga, Centroabastos	8.800	9.600	9.200		+					
Cali, Galería Alameda	15.000	18.000	16.333		-	Cúcuta, La Nueva Sexta	8.000	8.500	8.167		=					
Cali, Santa Helena	13.000	14.500	13.833		-	Florencia (Caquetá)	8.500	8.500	8.500		=					
Medellín, Central Mayorista de Antioquia	15.000	16.000	15.625		-	Ibagué, Plaza La 21	8.400	8.800	8.533		++					
Palmira (Valle del Cauca)	13.000	15.000	13.875		+	Montería, Mercado del Sur	8.500	8.700	8.550		+					
Pereira, Mercasa	15.000	16.300	15.433		=	Neiva, Surabastos	8.000	8.800	8.400		+					
Santa Marta (Magdalena)	14.000	15.000	14.500		=	Tunja, Complejo de Servicios del Sur	11.000	12.000	11.500		+					
<b>Tilapia, filete congelado</b>						<b>Toyo blanco, filete congelado</b>										
Bogotá, D.C., Corabastos	13.000	13.400	13.133		-	Bogotá, D.C., Corabastos	15.000	15.600	15.333		-					
Cali, Galería Alameda	15.000	16.000	15.500		+	Bogotá, D.C., Paloquemao	15.000	16.000	15.500		+					
Cali, Santa Helena	13.000	14.000	13.500		=	Cali, Santa Helena	12.000	13.000	12.667		-					
Medellín, Central Mayorista de Antioquia	13.500	15.000	14.175		-	Palmira (Valle del Cauca)	13.000	14.500	13.750		+					
Palmira (Valle del Cauca)	13.000	14.000	13.375		-	Popayán, Plaza de mercado del barrio Bolívar	12.400	12.400	12.400		-					
Popayán, Plaza de mercado del barrio Bolívar	12.800	13.000	12.933		-	Tuluá (Valle del Cauca)	15.000	16.000	15.500		=					
Tuluá (Valle del Cauca)	14.000	14.800	14.400		=	<b>Trucha en corte mariposa</b>										
<b>Tilapia, lomitos</b>						Armenia, Mercar					15.000	15.200	15.100	=		
Medellín, Central Mayorista de Antioquia	8.400	8.800	8.625		+	Bogotá, D.C., Corabastos					13.000	13.500	13.233	+		
<b>Tilapia roja entera congelada</b>						Bogotá, D.C., Paloquemao					15.000	15.800	15.267	-		
Barranquilla, Barranquillita	11.000	12.000	11.333		n.d.	Bogotá, D.C., Plaza Las Flores					11.500	12.000	11.917	+		
Cali, Galería Alameda	11.500	12.500	12.000		=	Cali, Galería Alameda					16.000	17.400	16.633	+		
Cali, Santa Helena	10.500	11.500	11.000		=	Cali, Santa Helena					15.000	16.000	15.333	-		
Cartagena, Bazurto	9.000	9.500	9.250		=	Manizales, Centro Galerías					15.000	15.500	15.167	=		
Medellín, Central Mayorista de Antioquia	11.000	11.750	11.438		+	Medellín, Central Mayorista de Antioquia					14.000	15.000	14.500	-		
Palmira (Valle del Cauca)	10.000	10.500	10.375		=	Palmira (Valle del Cauca)					14.500	15.000	14.875	-		
Pasto, El Potrerillo	10.000	12.000	11.333		+	Popayán, Plaza de mercado del barrio Bolívar					16.000	16.200	16.067	+		
Pereira, Mercasa	9.500	9.700	9.567		-	<b>Trucha entera fresca</b>					Pasto, El Potrerillo		12.000	12.000	12.000	=
Popayán, Plaza de mercado del barrio Bolívar	10.800	11.000	10.933		-											
Santa Marta (Magdalena)	10.000	12.000	10.667		=											
Tuluá (Valle del Cauca)	11.000	12.000	11.500		=											

**TENDENCIAS**

---	-	+	+++
Variación mayor al -20 %	Variación entre 0 % y -10 %	Variación entre 0 % y 10 %	Variación mayor al 20 %
--	=	++	n. d.
Variación entre -10 % y -20 %	Variación igual a 0 %	Variación entre 10 % y 20 %	No determinado

# BOLETÍN SEMANAL PRECIOS MAYORISTAS

**Cuadro 10.** Mercados mayoristas. Precios de venta de productos procesados 2020 (27 de junio al 3 de julio)

Productos y mercados	Pesos por kilogramo				Tendencia	Productos y mercados	Pesos por kilogramo				Tendencia
	Mínimo	Máximo	Medio				Mínimo	Máximo	Medio		
<b>Aceite girasol</b>						<b>Arveja enlatada (continuación)</b>					
Barranquilla, Barranquillita	9.750	9.850	9.800		+	Santa Marta (Magdalena)	6.411	6.452	6.438		=
Barranquilla, Granabastos	9.583	9.833	9.708		-	Valledupar, Mercado Nuevo	7.639	8.681	8.160		-
Cartagena, Bazurto	7.500	8.241	7.755		+	<b>Avena en hojuelas</b>					
Medellín, Central Mayorista de Antioquia	10.667	11.000	10.844		+	Armenia, Mercar	7.250	7.646	7.465		=
Montería, Mercado del Sur	7.407	7.593	7.477		-	Barranquilla, Barranquillita	7.271	7.391	7.331		-
Santa Marta (Magdalena)	7.500	7.870	7.704		=	Barranquilla, Granabastos	6.875	7.500	7.198		+
Sincelejo, Nuevo Mercado	6.583	6.975	6.792		n.d.	Bogotá, D.C., Corabastos	7.407	7.510	7.462		+
Valledupar, Mercado Nuevo	10.167	10.500	10.333		-	Bogotá, D.C., Paloquemao	7.387	7.449	7.414		+
<b>Aceite vegetal mezcla</b>						Bogotá, D.C., Plaza España	7.490	7.613	7.546		-
Armenia, Mercar	6.625	6.833	6.729		=	Cali, La Floresta	8.000	8.229	8.076		=
Barranquilla, Barranquillita	5.433	5.442	5.438		-	Cali, Santa Helena	8.000	8.229	8.076		-
Barranquilla, Granabastos	5.000	5.167	5.063		=	Cali, Siloé	8.021	8.333	8.177		=
Bogotá, D.C., Corabastos	5.500	5.667	5.575		-	Cartagena, Bazurto	7.708	7.917	7.813		+
Bogotá, D.C., Paloquemao	6.333	6.500	6.411		+	Cartago (Valle del Cauca)	7.344	7.500	7.434		=
Bogotá, D.C., Plaza España	6.292	6.614	6.469		+	Cúcuta, Cenabastos	6.739	7.222	6.980		-
Bucaramanga, Centroabastos	5.491	6.667	6.028		+	Cúcuta, La Nueva Sexta	7.613	7.716	7.665		+
Bucaramanga, Mercados del centro	5.454	6.444	5.984		=	Ibagué, Plaza La 21	7.300	7.600	7.450		=
Buenaventura (Valle del Cauca)	5.488	5.875	5.662		=	Neiva, Surabastos	7.665	7.819	7.754		++
Cali, La Floresta	6.167	7.000	6.589		-	Palmira (Valle del Cauca)	8.250	8.500	8.399		+
Cali, Santa Helena	6.200	6.600	6.392		+	Pamplona (Norte de Santander)	7.083	7.500	7.278		-
Cali, Siloé	6.333	7.000	6.658		-	Pereira, Mercasa	7.675	8.250	7.963		=
Cartagena, Bazurto	4.833	5.167	5.056		+	Popayán, Plaza de mercado del barrio Bolívar	7.315	7.407	7.353		+
Cartago (Valle del Cauca)	5.250	5.750	5.514		=	Santa Marta (Magdalena)	6.771	7.083	6.901		=
Cúcuta, Cenabastos	4.537	5.278	4.923		-	Tuluá (Valle del Cauca)	6.740	7.521	7.115		=
Florencia (Caquetá)	5.083	5.083	5.083		=	Valledupar, Mercado Nuevo	5.417	6.000	5.778		-
Ibagué, Plaza La 21	4.900	5.317	5.133		-	Villavicencio, CAV	7.760	8.229	7.927		=
Manizales, Centro Galerías	6.000	6.500	6.167		=	<b>Avena molida</b>					
Medellín, Central Mayorista de Antioquia	5.167	5.292	5.229		+	Barranquilla, Barranquillita	7.292	7.427	7.359		-
Medellín, Plaza Minorista "José María Villa"	5.333	5.500	5.417		=	Barranquilla, Granabastos	7.188	7.396	7.292		-
Montería, Mercado del Sur	4.375	4.667	4.527		=	Bogotá, D.C., Corabastos	6.000	6.083	6.044		+
Neiva, Surabastos	4.583	5.167	4.903		+	Bogotá, D.C., Paloquemao	5.983	6.033	6.006		+
Palmira (Valle del Cauca)	6.150	6.658	6.367		-	Bogotá, D.C., Plaza España	6.067	6.167	6.113		-
Pamplona (Norte de Santander)	4.167	4.630	4.383		-	Cali, La Floresta	8.000	8.229	8.076		=
Pasto, El Potrerillo	3.833	4.833	4.354		-	Cali, Santa Helena	8.000	8.500	8.167		+
Pereira, Mercasa	5.650	5.965	5.808		=	Cali, Siloé	8.021	8.500	8.260		+
Popayán, Plaza de mercado del barrio Bolívar	4.500	4.700	4.594		=	Ibagué, Plaza La 21	7.300	7.600	7.450		=
Santa Marta (Magdalena)	5.833	6.200	6.013		=	Neiva, Surabastos	7.665	7.819	7.754		++
Sincelejo, Nuevo Mercado	4.167	4.259	4.199		n.d.	Palmira (Valle del Cauca)	8.250	8.500	8.399		+
Tuluá (Valle del Cauca)	5.833	7.258	6.597		=	Pereira, Mercasa	7.675	8.250	7.963		=
Valledupar, Mercado Nuevo	5.167	5.583	5.306		+	Popayán, Plaza de mercado del barrio Bolívar	7.407	7.523	7.465		+
Villavicencio, CAV	6.500	6.700	6.567		=	Sincelejo, Nuevo Mercado	7.063	7.927	7.602		n.d.
<b>Arveja enlatada</b>						Tuluá (Valle del Cauca)	6.667	7.521	7.090		=
Medellín, Central Mayorista de Antioquia	7.004	7.040	7.031		=	Valledupar, Mercado Nuevo	6.771	7.500	7.188		-
Medellín, Plaza Minorista "José María Villa"	9.167	9.306	9.236		=	Villavicencio, CAV	7.760	8.229	7.927		=
Pereira, Mercasa	7.236	7.350	7.293		=						

**Cuadro 10.** Mercados mayoristas. Precios de venta de productos procesados (continuación)  
2020 (27 de junio al 3 de julio)

Productos y mercados	Pesos por kilogramo				Tendencia	Productos y mercados	Pesos por kilogramo				Tendencia
	Mínimo	Máximo	Medio				Mínimo	Máximo	Medio		
<b>Azúcar morena</b>						<b>Azúcar sulfitada (continuación)</b>					
Bogotá, D.C., Corabastos	2.680	2.720	2.707	-		Popayán, Plaza de mercado del barrio Bolívar	2.360	2.398	2.373	=	
Bogotá, D.C., Plaza España	2.720	2.880	2.805	-		Santa Marta (Magdalena)	2.200	2.260	2.225	+	
Cali, La Floresta	2.560	2.720	2.640	-		Sincelejo, Nuevo Mercado	2.160	2.200	2.170	n.d.	
Cali, Santa Helena	2.520	2.600	2.560	-		Tuluá (Valle del Cauca)	2.200	2.300	2.253	=	
Cali, Siloé	2.640	2.720	2.680	-		Valledupar, Mercado Nuevo	2.180	2.200	2.187	-	
Cartago (Valle del Cauca)	2.560	2.800	2.680	=		Villavicencio, CAV	2.500	2.600	2.540	-	
Ibagué, Plaza La 21	2.584	2.736	2.652	+		<b>Bocadillo veleño</b>					
Medellín, Central Mayorista de Antioquia	2.680	2.760	2.715	-		Bogotá, D.C., Corabastos	272	278	276	+	
Medellín, Plaza Minorista "José María Villa"	2.840	2.920	2.880	=		Bogotá, D.C., Paloquemao	264	278	273	-	
Pamplona (Norte de Santander)	2.920	3.000	2.960	=		Cúcuta, Cenabastos	194	217	207	-	
Tuluá (Valle del Cauca)	2.508	2.684	2.573	=		Cúcuta, La Nueva Sexta	211	222	215	=	
Villavicencio, CAV	2.912	3.000	2.958	-		Villavicencio, CAV	239	250	247	+	
<b>Azúcar refinada</b>						<b>Café instantáneo</b>					
Barranquilla, Barranquillita	2.792	2.820	2.806	+		Barranquilla, Barranquillita	77.108	77.696	77.402	+	
Barranquilla, Granabastos	2.760	2.800	2.790	=		Barranquilla, Granabastos	76.471	77.941	77.206	+	
Bucaramanga, Centroabastos	2.760	2.800	2.787	+		Bogotá, D.C., Corabastos	76.275	78.431	77.320	+	
Bucaramanga, Mercados del centro	2.850	2.880	2.870	+		Bogotá, D.C., Plaza España	77.843	78.627	78.137	+	
Cartagena, Bazurto	2.800	2.800	2.800	=		Buenaventura (Valle del Cauca)	87.320	90.588	88.954	-	
Cúcuta, Cenabastos	2.440	2.480	2.453	-		Cali, La Floresta	96.000	98.333	96.778	+	
Ibagué, Plaza La 21	2.552	2.676	2.620	+		Cali, Santa Helena	89.412	91.503	90.501	=	
Medellín, Central Mayorista de Antioquia	2.480	2.600	2.565	-		Cali, Siloé	95.833	97.500	96.667	-	
Montería, Mercado del Sur	2.180	2.220	2.200	+		Cartagena, Bazurto	72.059	76.471	75.000	-	
Neiva, Surabastos	2.240	2.300	2.275	+		Cartago (Valle del Cauca)	73.750	80.000	77.083	=	
Pamplona (Norte de Santander)	2.360	2.400	2.373	-		Cúcuta, Cenabastos	76.471	78.676	77.206	+	
Pasto, El Potrerillo	2.300	2.300	2.300	-		Florencia (Caquetá)	78.431	79.412	78.922	=	
Santa Marta (Magdalena)	2.600	2.720	2.670	-		Medellín, Central Mayorista de Antioquia	86.275	86.928	86.520	=	
Valledupar, Mercado Nuevo	2.680	2.800	2.760	-		Medellín, Plaza Minorista "José María Villa"	86.275	88.235	87.255	=	
Villavicencio, CAV	2.856	3.000	2.939	=		Neiva, Surabastos	71.078	73.529	72.672	-	
<b>Azúcar sulfitada</b>						Palmira (Valle del Cauca)	93.529	94.706	94.036	+	
Armenia, Mercar	2.460	2.560	2.507	=		Pamplona (Norte de Santander)	70.588	71.078	70.915	=	
Barranquilla, Barranquillita	2.376	2.404	2.390	+		Popayán, Plaza de mercado del barrio Bolívar	88.889	88.954	88.911	-	
Barranquilla, Granabastos	2.360	2.400	2.385	=		Santa Marta (Magdalena)	80.392	85.784	82.537	+	
Bogotá, D.C., Corabastos	2.476	2.520	2.492	-		Sincelejo, Nuevo Mercado	74.902	75.980	75.441	n.d.	
Bogotá, D.C., Paloquemao	2.880	3.040	2.987	=		Tuluá (Valle del Cauca)	84.967	89.281	87.190	=	
Bogotá, D.C., Plaza España	2.520	2.566	2.540	-		Valledupar, Mercado Nuevo	77.451	78.431	77.778	-	
Bucaramanga, Centroabastos	2.358	2.390	2.376	+		<b>Café molido</b>					
Bucaramanga, Mercados del centro	2.380	2.400	2.393	-		Armenia, Mercar	16.000	16.400	16.133	=	
Buenaventura (Valle del Cauca)	2.640	2.700	2.670	+		Barranquilla, Barranquillita	16.917	16.967	16.942	+	
Cali, La Floresta	2.200	2.240	2.213	-		Barranquilla, Granabastos	16.333	16.667	16.479	-	
Cali, Santa Helena	2.160	2.200	2.187	-		Bogotá, D.C., Corabastos	16.000	16.333	16.133	-	
Cali, Siloé	2.200	2.240	2.220	-		Bogotá, D.C., Paloquemao	17.333	17.800	17.544	+	
Cartagena, Bazurto	2.140	2.200	2.185	-		Bogotá, D.C., Plaza España	16.433	16.950	16.628	-	
Cartago (Valle del Cauca)	2.120	2.240	2.173	=		Bucaramanga, Centroabastos	16.392	17.000	16.736	-	
Ibagué, Plaza La 21	2.260	2.344	2.306	+		Bucaramanga, Mercados del centro	16.225	17.200	16.808	=	
Manizales, Centro Galerías	2.400	2.500	2.425	+		Cali, La Floresta	16.400	16.640	16.480	-	
Medellín, Central Mayorista de Antioquia	2.200	2.300	2.255	=							
Palmira (Valle del Cauca)	2.200	2.260	2.240	-							

# BOLETÍN SEMANAL PRECIOS MAYORISTAS

**Cuadro 10.** Mercados mayoristas. Precios de venta de productos procesados (continuación)  
2020 (27 de junio al 3 de julio)

Productos y mercados	Pesos por kilogramo				Tendencia	Productos y mercados	Pesos por kilogramo				Tendencia
	Mínimo	Máximo	Medio				Mínimo	Máximo	Medio		
<b>Café molido (continuación)</b>						<b>Chocolate dulce (continuación)</b>					
Cali, Santa Helena	15.840	16.000	15.947	=		Neiva, Surabastos	11.250	11.458	11.354	+	
Cali, Siloé	16.560	16.800	16.680	=		Pamplona (Norte de Santander)	10.417	10.625	10.486	-	
Cartagena, Bazurto	16.000	16.667	16.417	-		Santa Marta (Magdalena)	10.250	10.333	10.281	=	
Cartago (Valle del Cauca)	15.200	16.000	15.600	=		Sincelejo, Nuevo Mercado	13.500	15.500	14.375	n.d.	
Cúcuta, Cenabastos	16.833	17.000	16.917	-		Valledupar, Mercado Nuevo	12.000	12.000	12.000	=	
Florencia (Caquetá)	17.200	17.200	17.200	=		Villavicencio, CAV	11.163	11.167	11.165	=	
Ibagué, Plaza La 21	16.900	17.600	17.300	+		<b>Chocolate instantáneo</b>					
Manizales, Centro Galerías	15.600	16.400	15.975	-		Medellín, Central Mayorista de Antioquia	19.437	19.821	19.693	-	
Medellín, Central Mayorista de Antioquia	19.875	20.500	20.094	+		<b>Color (bolsita)</b>					
Montería, Mercado del Sur	19.000	19.600	19.300	=		Ibagué, Plaza La 21	24.000	26.000	25.000	=	
Neiva, Surabastos	16.667	17.000	16.889	-		Medellín, Central Mayorista de Antioquia	17.857	18.810	18.467	-	
Palmira (Valle del Cauca)	16.100	16.300	16.190	+		Medellín, Plaza Minorista "José María Villa"	18.571	18.810	18.690	-	
Popayán, Plaza de mercado del barrio Bolívar	15.536	15.680	15.605	-		Neiva, Surabastos	16.000	16.375	16.156	-	
Santa Marta (Magdalena)	15.667	18.000	16.982	=		Pereira, Mercasa	21.625	23.750	22.688	=	
Sincelejo, Nuevo Mercado	17.500	18.417	18.146	n.d.		<b>Fécula de maíz</b>					
Tuluá (Valle del Cauca)	15.200	16.112	15.637	=		Armenia, Mercar	18.981	19.753	19.342	=	
Valledupar, Mercado Nuevo	16.333	16.500	16.444	=		Barranquilla, Barranquillita	18.986	19.111	19.049	-	
Villavicencio, CAV	15.583	15.983	15.789	+		Barranquilla, Granabastos	18.056	18.750	18.472	=	
<b>Chocolate amargo</b>						Bogotá, D.C., Corabastos	16.375	16.579	16.480	-	
Armenia, Mercar	24.413	24.792	24.602	=		Bucaramanga, Centroabastos	18.191	18.329	18.260	+	
Buenaventura (Valle del Cauca)	23.520	23.768	23.644	-		Bucaramanga, Mercados del centro	17.895	18.421	18.202	=	
Cali, La Floresta	22.800	22.800	22.800	=		Cartagena, Bazurto	18.472	19.167	18.819	+	
Cali, Santa Helena	22.400	22.800	22.533	=		Cúcuta, Cenabastos	18.278	19.444	18.778	+	
Cali, Siloé	22.800	23.200	23.000	+		Cúcuta, La Nueva Sexta	19.167	19.444	19.306	+	
Cartago (Valle del Cauca)	21.200	22.000	21.600	=		Montería, Mercado del Sur	13.556	13.889	13.722	=	
Ibagué, Plaza La 21	22.400	23.200	22.950	+		Neiva, Surabastos	18.421	19.737	19.079	+	
Manizales, Centro Galerías	22.000	24.000	23.100	=		Popayán, Plaza de mercado del barrio Bolívar	16.447	16.651	16.559	=	
Medellín, Central Mayorista de Antioquia	21.520	21.680	21.600	+		Santa Marta (Magdalena)	20.278	20.278	20.278	=	
Medellín, Plaza Minorista "José María Villa"	22.600	22.800	22.700	=		<b>Frijol enlatado</b>					
Palmira (Valle del Cauca)	22.400	22.800	22.600	+		Medellín, Central Mayorista de Antioquia	9.770	11.022	10.368	+	
Popayán, Plaza de mercado del barrio Bolívar	21.600	21.720	21.680	-		Medellín, Plaza Minorista "José María Villa"	9.914	9.986	9.950	=	
Tuluá (Valle del Cauca)	20.800	22.248	21.283	=		<b>Galletas dulces redondas con crema</b>					
<b>Chocolate dulce</b>						Barranquilla, Barranquillita	10.194	12.600	11.364	+	
Barranquilla, Barranquillita	13.550	13.640	13.595	-		Barranquilla, Granabastos	12.048	12.249	12.186	+	
Barranquilla, Granabastos	13.000	15.000	14.000	=		Bogotá, D.C., Plaza España	11.911	12.088	12.016	-	
Bogotá, D.C., Corabastos	10.575	10.667	10.608	+		Bucaramanga, Centroabastos	13.234	13.389	13.312	-	
Bogotá, D.C., Plaza España	10.917	11.071	11.001	+		Bucaramanga, Mercados del centro	12.717	12.821	12.772	+	
Bucaramanga, Centroabastos	10.200	10.400	10.333	+		Cartagena, Bazurto	11.597	11.806	11.719	-	
Bucaramanga, Mercados del centro	9.800	10.272	10.024	=		Cúcuta, Cenabastos	12.407	12.614	12.476	-	
Cartagena, Bazurto	15.000	15.000	15.000	+		Cúcuta, La Nueva Sexta	12.200	12.407	12.338	=	
Cúcuta, Cenabastos	11.333	11.750	11.472	+		Ibagué, Plaza La 21	12.083	12.500	12.292	+	
Cúcuta, La Nueva Sexta	11.000	11.333	11.167	-		Pamplona (Norte de Santander)	11.890	12.407	12.131	-	
Florencia (Caquetá)	10.920	10.920	10.920	=							
Ibagué, Plaza La 21	10.100	10.400	10.250	+							
Montería, Mercado del Sur	14.000	14.500	14.175	=							

**Cuadro 10.** Mercados mayoristas. Precios de venta de productos procesados (continuación)  
2020 (27 de junio al 3 de julio)

Productos y mercados	Pesos por kilogramo				Tendencia	Productos y mercados	Pesos por kilogramo				Tendencia
	Mínimo	Máximo	Medio				Mínimo	Máximo	Medio		
<b>Galletas dulces redondas con crema (continuación)</b>						<b>Gelatina (continuación)</b>					
Santa Marta (Magdalena)	9.861	10.000	9.931	=		Cali, Siloé	25.000	25.521	25.260	+	
Sincelejo, Nuevo Mercado	11.632	11.917	11.755	n.d.		Cartagena, Bazurto	21.875	23.958	23.438	-	
<b>Galletas saladas</b>						Cartago (Valle del Cauca)	21.146	22.396	21.806	=	
Armenia, Mercar	11.333	11.528	11.427	=		Cúcuta, Cenabastos	21.354	22.917	22.049	-	
Barranquilla, Barranquillita	7.860	7.955	7.907	+		Cúcuta, La Nueva Sexta	21.875	21.875	21.875	=	
Barranquilla, Granabastos	7.576	11.806	9.565	-		Ibagué, Plaza La 21	21.875	23.125	22.500	=	
Bogotá, D.C., Corabastos	9.972	10.194	10.056	+		Manizales, Centro Galerías	22.396	25.000	23.715	=	
Bogotá, D.C., Paloquemao	11.347	11.611	11.449	-		Medellín, Central Mayorista de Antioquia	21.094	21.875	21.393	=	
Bogotá, D.C., Plaza España	10.611	10.833	10.750	+		Neiva, Surabastos	23.438	25.000	23.958	+	
Bucaramanga, Centroabastos	11.250	11.278	11.264	=		Palmira (Valle del Cauca)	25.000	26.250	25.573	-	
Bucaramanga, Mercados del centro	10.833	11.500	11.167	+		Pamplona (Norte de Santander)	20.833	21.875	21.181	-	
Buenaventura (Valle del Cauca)	10.000	10.319	10.199	-		Pasto, El Potrerillo	20.833	22.396	21.354	-	
Cali, La Floresta	11.806	11.944	11.852	+		Pereira, Mercasa	22.656	23.125	22.891	=	
Cali, Santa Helena	11.000	11.389	11.130	=		Popayán, Plaza de mercado del barrio Bolívar	23.958	24.531	24.323	+	
Cali, Siloé	11.806	11.944	11.875	+		Santa Marta (Magdalena)	23.958	25.000	24.479	=	
Cartagena, Bazurto	7.765	7.955	7.884	=		Tuluá (Valle del Cauca)	20.729	21.250	21.007	=	
Cartago (Valle del Cauca)	10.722	11.111	10.935	=		Valledupar, Mercado Nuevo	21.875	23.958	22.743	=	
Cúcuta, Cenabastos	10.069	11.528	10.602	+		<b>Harina de trigo</b>					
Cúcuta, La Nueva Sexta	7.765	7.955	7.891	-		Armenia, Mercar	1.920	2.000	1.965	=	
Florencia (Cauquetá)	10.972	10.972	10.972	=		Barranquilla, Barranquillita	1.558	1.560	1.559	+	
Ibagué, Plaza La 21	10.167	10.486	10.316	=		Barranquilla, Granabastos	1.540	1.580	1.560	-	
Manizales, Centro Galerías	10.667	11.389	11.074	=		Bogotá, D.C., Corabastos	1.960	2.000	1.980	+	
Medellín, Central Mayorista de Antioquia	8.692	9.722	9.205	+		Bogotá, D.C., Paloquemao	1.980	2.040	2.007	+	
Medellín, Plaza Minorista "José María Villa"	10.000	10.278	10.139	-		Bogotá, D.C., Plaza España	1.880	1.960	1.925	+	
Montería, Mercado del Sur	7.860	8.144	7.978	=		Bucaramanga, Centroabastos	2.560	2.696	2.627	-	
Neiva, Surabastos	10.833	11.000	10.875	-		Bucaramanga, Mercados del centro	2.496	2.760	2.632	=	
Palmira (Valle del Cauca)	11.944	12.222	12.083	-		Buenaventura (Valle del Cauca)	2.184	2.320	2.235	=	
Pamplona (Norte de Santander)	10.417	11.389	10.880	=		Cali, La Floresta	3.200	3.280	3.227	=	
Pasto, El Potrerillo	10.155	10.482	10.329	+		Cali, Santa Helena	3.040	3.200	3.147	=	
Pereira, Mercasa	8.884	9.670	9.194	+		Cali, Siloé	3.040	3.200	3.120	=	
Popayán, Plaza de mercado del barrio Bolívar	10.417	10.694	10.556	-		Cartagena, Bazurto	1.860	1.880	1.875	+	
Santa Marta (Magdalena)	11.250	11.667	11.444	=		Cartago (Valle del Cauca)	2.400	2.560	2.480	=	
Sincelejo, Nuevo Mercado	7.727	7.955	7.843	n.d.		Cúcuta, Cenabastos	2.100	2.300	2.200	=	
Tuluá (Valle del Cauca)	10.181	11.104	10.613	=		Cúcuta, La Nueva Sexta	2.100	2.150	2.117	=	
Valledupar, Mercado Nuevo	7.576	11.667	9.398	+		Florencia (Cauquetá)	2.640	2.720	2.680	=	
Villavicencio, CAV	8.182	8.277	8.229	+		Manizales, Centro Galerías	2.400	2.720	2.610	-	
<b>Gelatina</b>						Medellín, Central Mayorista de Antioquia	3.040	3.184	3.112	=	
Barranquilla, Barranquillita	23.698	24.479	24.089	-		Medellín, Plaza Minorista "José María Villa"	3.120	3.200	3.160	=	
Barranquilla, Granabastos	21.354	22.917	22.135	-		Montería, Mercado del Sur	2.080	2.160	2.124	=	
Bogotá, D.C., Corabastos	21.875	22.760	22.309	+		Neiva, Surabastos	2.240	2.320	2.270	+	
Bogotá, D.C., Plaza España	23.359	24.479	23.984	-		Palmira (Valle del Cauca)	3.200	3.376	3.309	-	
Bucaramanga, Centroabastos	22.813	23.750	23.160	+		Pamplona (Norte de Santander)	2.100	2.200	2.167	=	
Bucaramanga, Mercados del centro	21.979	24.010	23.142	=		Pasto, El Potrerillo	1.920	2.000	1.973	+	
Buenaventura (Valle del Cauca)	23.073	23.177	23.142	+		Pereira, Mercasa	2.810	3.052	2.924	=	
Cali, La Floresta	25.000	26.042	25.347	=		Popayán, Plaza de mercado del barrio Bolívar	2.160	2.240	2.213	=	
Cali, Santa Helena	25.000	25.000	25.000	=		Santa Marta (Magdalena)	1.760	1.840	1.820	=	
						Sincelejo, Nuevo Mercado	1.700	1.720	1.710	n.d.	

# BOLETÍN SEMANAL PRECIOS MAYORISTAS

**Cuadro 10.** Mercados mayoristas. Precios de venta de productos procesados (continuación)  
2020 (27 de junio al 3 de julio)

Productos y mercados	Pesos por kilogramo				Tendencia	Productos y mercados	Pesos por kilogramo				Tendencia
	Mínimo	Máximo	Medio				Mínimo	Máximo	Medio		
<b>Harina de trigo (continuación)</b>						<b>Jugo instantáneo (sobre) (continuación)</b>					
Tuluá (Valle del Cauca)	2.240	2.440	2.333	=		Barranquilla, Granabastos	24.444	25.000	24.713	+	
Valledupar, Mercado Nuevo	2.167	2.167	2.167	=		Bogotá, D.C., Corabastos	29.333	30.000	29.778	+	
Villavicencio, CAV	2.136	2.208	2.162	-		Bogotá, D.C., Paloquemao	32.000	33.333	32.667	-	
<b>Harina precocida de maíz</b>						Bogotá, D.C., Plaza España	29.333	30.667	30.000	=	
Arauca (Arauca)	4.583	4.750	4.667	=		Buenaventura (Valle del Cauca)	23.889	25.000	24.630	=	
Armenia, Mercar	2.667	2.917	2.778	=		Cali, La Floresta	24.444	25.000	24.815	+	
Barranquilla, Barranquillita	2.617	2.625	2.621	+		Cali, Santa Helena	24.167	25.000	24.444	=	
Barranquilla, Granabastos	2.250	2.500	2.385	-		Cali, Siloé	25.000	25.556	25.278	=	
Bogotá, D.C., Corabastos	3.167	3.467	3.322	-		Cartagena, Bazaruto	23.611	25.000	23.958	=	
Bogotá, D.C., Paloquemao	3.833	3.917	3.881	-		Cartago (Valle del Cauca)	25.000	26.389	25.463	=	
Bogotá, D.C., Plaza España	3.475	3.575	3.517	+		Ibagué, Plaza La 21	23.611	24.167	23.750	-	
Bucaramanga, Centroabastos	2.700	2.792	2.747	-		Medellín, Central Mayorista de Antioquia	24.444	25.000	24.583	=	
Bucaramanga, Mercados del centro	2.717	2.858	2.803	-		Medellín, Plaza Minorista "José María Villa"	24.444	25.000	24.861	=	
Buenaventura (Valle del Cauca)	3.116	3.536	3.291	+		Montería, Mercado del Sur	23.611	24.444	23.889	=	
Cali, La Floresta	3.333	3.417	3.361	=		Palmira (Valle del Cauca)	23.889	24.444	24.097	=	
Cali, Santa Helena	3.400	3.440	3.413	+		Pasto, El Potrerillo	23.611	25.000	24.306	=	
Cali, Siloé	3.000	3.167	3.083	=		Popayán, Plaza de mercado del barrio Bolívar	23.611	23.889	23.796	+	
Cartagena, Bazaruto	3.333	3.500	3.438	-		Santa Marta (Magdalena)	24.722	25.000	24.861	=	
Cartago (Valle del Cauca)	3.040	3.400	3.233	=		Sincelejo, Nuevo Mercado	23.750	23.889	23.854	n.d.	
Cúcuta, Cenabastos	2.550	2.575	2.558	-		Tuluá (Valle del Cauca)	23.889	24.583	24.120	=	
Cúcuta, La Nueva Sexta	2.500	2.600	2.533	=		Valledupar, Mercado Nuevo	23.611	23.611	23.611	=	
Ibagué, Plaza La 21	2.500	2.967	2.781	-		Villavicencio, CAV	24.167	24.722	24.352	=	
Manizales, Centro Galerías	3.250	3.500	3.417	-		<b>Lomitos de atún en lata</b>					
Montería, Mercado del Sur	3.233	3.500	3.381	=		Armenia, Mercar	32.843	33.150	32.945	=	
Neiva, Surabastos	2.750	2.917	2.861	-		Barranquilla, Barranquillita	18.235	18.370	18.303	=	
Palmira (Valle del Cauca)	3.700	3.900	3.819	-		Bogotá, D.C., Corabastos	24.350	24.632	24.498	-	
Pamplona (Norte de Santander)	2.500	2.600	2.567	+		Bogotá, D.C., Plaza España	24.718	25.074	24.849	-	
Pasto, El Potrerillo	2.800	3.360	3.013	++		Bucaramanga, Centroabastos	25.490	26.348	25.837	-	
Pereira, Mercasa	3.175	3.370	3.273	=		Bucaramanga, Mercados del centro	26.961	29.755	28.358	+	
Popayán, Plaza de mercado del barrio Bolívar	2.400	2.400	2.400	-		Buenaventura (Valle del Cauca)	37.370	37.500	37.457	=	
Santa Marta (Magdalena)	2.500	2.667	2.625	=		Cali, La Floresta	21.446	21.691	21.528	+	
Sincelejo, Nuevo Mercado	3.417	3.483	3.444	n.d.		Cali, Santa Helena	23.284	23.529	23.448	+	
Tuluá (Valle del Cauca)	3.104	3.384	3.211	=		Cali, Siloé	20.588	20.833	20.711	+	
Valledupar, Mercado Nuevo	2.417	2.458	2.431	-		Cartago (Valle del Cauca)	21.765	22.917	22.247	=	
Villavicencio, CAV	2.875	2.917	2.899	=		Cúcuta, Cenabastos	23.775	25.061	24.418	-	
<b>Jugo de frutas</b>						Cúcuta, La Nueva Sexta	24.020	25.490	24.877	-	
Barranquilla, Barranquillita	6.124	6.155	6.140	+		Medellín, Central Mayorista de Antioquia	27.574	27.819	27.665	=	
Barranquilla, Granabastos	5.426	5.581	5.481	-		Medellín, Plaza Minorista "José María Villa"	27.574	27.819	27.696	=	
Bucaramanga, Centroabastos	5.814	6.279	6.059	-		Neiva, Surabastos	26.471	26.593	26.532	=	
Bucaramanga, Mercados del centro	6.008	6.202	6.105	-		Palmira (Valle del Cauca)	26.409	26.765	26.575	-	
Cartagena, Bazaruto	6.047	6.202	6.124	+		Pamplona (Norte de Santander)	24.510	24.510	24.510	=	
Santa Marta (Magdalena)	5.891	5.891	5.891	=		Pasto, El Potrerillo	20.238	23.810	22.024	-	
Sincelejo, Nuevo Mercado	5.783	6.008	5.893	n.d.		Pereira, Mercasa	25.000	26.118	25.491	=	
Valledupar, Mercado Nuevo	5.736	5.891	5.840	=		Popayán, Plaza de mercado del barrio Bolívar	23.571	23.810	23.730	-	
<b>Jugo instantáneo (sobre)</b>						Santa Marta (Magdalena)	22.941	24.706	23.676	-	
Armenia, Mercar	28.611	29.167	28.889	=		Tuluá (Valle del Cauca)	19.853	20.221	20.016	=	
Barranquilla, Barranquillita	24.444	24.722	24.583	=		Villavicencio, CAV	25.735	25.980	25.858	-	

**Cuadro 10.** Mercados mayoristas. Precios de venta de productos procesados (continuación)  
2020 (27 de junio al 3 de julio)

Productos y mercados	Pesos por kilogramo				Tendencia	Productos y mercados	Pesos por kilogramo				Tendencia
	Mínimo	Máximo	Medio				Mínimo	Máximo	Medio		
<b>Maíz enlatado</b>						<b>Mayonesa doy pack (continuación)</b>					
Medellín, Central Mayorista de Antioquia	10.079	10.224	10.139		=	Bucaramanga, Mercados del centro	8.300	8.917	8.656		=
<b>Manteca</b>						Buenaventura (Valle del Cauca)	16.776	17.325	17.072		-
Armenia, Mercar	5.133	5.320	5.251		=	Cali, La Floresta	12.667	12.667	12.667		=
Bogotá, D.C., Corabastos	6.200	6.400	6.327		-	Cali, Santa Helena	12.667	12.667	12.667		=
Bogotá, D.C., Plaza España	6.400	6.600	6.483		-	Cali, Siloé	12.667	12.667	12.667		=
Buenaventura (Valle del Cauca)	5.440	5.500	5.463		-	Cartagena, Bazurto	10.833	11.389	11.111		-
Cartago (Valle del Cauca)	5.400	6.000	5.733		=	Cartago (Valle del Cauca)	11.083	11.389	11.269		=
Cúcuta, Cenabastos	7.000	7.042	7.021		-	Cúcuta, Cenabastos	8.796	9.259	8.951		=
Florencia (Cauquetá)	5.800	5.800	5.800		=	Cúcuta, La Nueva Sexta	8.333	9.722	8.796		-
Ibagué, Plaza La 21	5.480	5.600	5.558		+	Ibagué, Plaza La 21	10.500	11.500	10.875		=
Manizales, Centro Galerías	6.320	6.400	6.373		=	Medellín, Central Mayorista de Antioquia	10.000	10.556	10.208		=
Neiva, Surabastos	5.500	5.800	5.670		-	Palmira (Valle del Cauca)	12.667	13.000	12.882		-
Palmira (Valle del Cauca)	6.600	6.880	6.735		+	Pereira, Mercasa	7.975	8.415	8.160		-
Pamplona (Norte de Santander)	6.250	6.667	6.472		-	Popayán, Plaza de mercado del barrio Bolívar	16.447	19.298	17.873		+
Popayán, Plaza de mercado del barrio Bolívar	4.500	4.600	4.567		+	Santa Marta (Magdalena)	8.824	9.314	9.085		n.d.
Tuluá (Valle del Cauca)	5.420	5.700	5.560		=	Sincelejo, Nuevo Mercado	10.556	10.833	10.660		n.d.
<b>Margarina</b>						Tuluá (Valle del Cauca)	10.667	16.447	13.487		=
Armenia, Mercar	13.250	13.500	13.375		=	Valledupar, Mercado Nuevo	10.833	11.111	11.019		=
Barranquilla, Barranquillita	12.500	12.583	12.542		-	Villavicencio, CAV	10.556	10.833	10.685		-
Barranquilla, Granabastos	11.667	12.500	12.083		+	<b>Mostaza doy pack</b>					
Bogotá, D.C., Corabastos	9.500	9.800	9.633		+	Barranquilla, Barranquillita	9.811	9.886	9.848		=
Bogotá, D.C., Plaza España	9.800	10.000	9.922		-	Barranquilla, Granabastos	9.470	9.848	9.659		=
Bucaramanga, Mercados del centro	11.600	12.000	11.867		+	Pereira, Mercasa	12.083	13.400	12.689		=
Buenaventura (Valle del Cauca)	16.350	16.460	16.405		+	Sincelejo, Nuevo Mercado	10.189	10.227	10.215		n.d.
Cali, La Floresta	18.400	18.600	18.467		=	<b>Panela cuadrada blanca</b>					
Cali, Siloé	18.000	18.200	18.100		-	Barranquilla, Barranquillita	2.444	2.850	2.646		+
Cartago (Valle del Cauca)	16.000	17.760	16.920		=	Barranquilla, Granabastos	2.111	2.333	2.244		=
Manizales, Centro Galerías	11.200	11.600	11.467		=	Bucaramanga, Centroabastos	2.857	3.000	2.929		+
Medellín, Central Mayorista de Antioquia	11.500	12.000	11.750		=	Bucaramanga, Mercados del centro	2.971	3.000	2.986		+
Medellín, Plaza Minorista "José María Villa"	12.000	12.500	12.250		=	Cartagena, Bazurto	2.143	2.286	2.179		+
Neiva, Surabastos	7.800	8.200	8.000		-	Charalá (Santander)	2.500	2.625	2.563		-
Palmira (Valle del Cauca)	18.000	18.400	18.225		+	Güepsa (Santander)	2.467	2.558	2.516		+
Pamplona (Norte de Santander)	8.800	9.000	8.933		+	Ibagué, Plaza La 21	2.639	2.694	2.667		-
Pereira, Mercasa	15.533	17.258	16.396		=	Medellín, Central Mayorista de Antioquia	2.133	3.750	2.967		-
Popayán, Plaza de mercado del barrio Bolívar	17.300	17.660	17.487		=	Moniquirá (Boyacá)	2.341	2.431	2.379		-
Santa Marta (Magdalena)	12.417	12.917	12.583		=	San Gil (Santander)	2.400	2.450	2.417		-
Tuluá (Valle del Cauca)	17.200	17.660	17.360		=	Santana (Boyacá)	2.379	2.501	2.442		-
Villavicencio, CAV	8.990	9.000	8.997		=	Sincelejo, Nuevo Mercado	3.125	3.375	3.275		n.d.
<b>Mayonesa doy pack</b>						Tunja, Complejo de Servicios del Sur	2.375	2.500	2.458		+
Armenia, Mercar	13.377	13.706	13.501		=	Valledupar, Mercado Nuevo	2.667	3.000	2.889		-
Barranquilla, Barranquillita	11.389	11.667	11.528		=	Vélez (Santander)	2.308	2.400	2.350		+
Barranquilla, Granabastos	11.111	11.667	11.375		=	<b>Panela cuadrada morena</b>					
Bogotá, D.C., Corabastos	10.556	10.944	10.750		+	Ancuya (Nariño)	2.000	2.200	2.100		-
Bogotá, D.C., Plaza España	11.083	11.667	11.444		+	Bogotá, D.C., Corabastos	3.000	3.300	3.167		+
Bucaramanga, Centroabastos	8.500	14.250	11.417		-	Bogotá, D.C., Paloquehao	2.900	3.000	2.950		-
						Bogotá, D.C., Plaza España	2.700	2.800	2.767		-
						Bogotá, D.C., Plaza Las Flores	2.650	2.800	2.733		+



**Cuadro 10.** Mercados mayoristas. Precios de venta de productos procesados (continuación)  
2020 (27 de junio al 3 de julio)

Productos y mercados	Pesos por kilogramo				Tendencia	Productos y mercados	Pesos por kilogramo				Tendencia
	Mínimo	Máximo	Medio				Mínimo	Máximo	Medio		
<b>Panela cuadrada morena (continuación)</b>						<b>Pastas alimenticias</b>					
Bucaramanga, Centroabastos	3.127	3.133	3.131		+	Arauca (Arauca)	2.917	3.000	2.958		=
Bucaramanga, Mercados del centro	3.167	3.333	3.233		+	Armenia, Mercar	5.000	5.167	5.083		=
Caparrapí (Cundinamarca)	2.200	2.300	2.283		+	Barranquilla, Barranquillita	5.000	5.033	5.017		+
Charalá (Santander)	2.375	2.438	2.417		-	Barranquilla, Granabastos	4.833	5.000	4.950		=
Consacá (Nariño)	2.000	2.200	2.100		+	Bogotá, D.C., Corabastos	5.667	5.767	5.717		+
Cúcuta, Cenabastos	2.381	2.480	2.414		-	Bogotá, D.C., Paloquemao	6.000	6.083	6.028		-
Cúcuta, La Nueva Sexta	2.282	2.331	2.307		-	Bogotá, D.C., Plaza España	5.833	6.000	5.933		-
Florencia (Caquetá)	2.417	2.433	2.425		=	Bogotá, D.C., Plaza Las Flores	5.667	6.000	5.833		+
Güepsa (Santander)	2.442	2.525	2.482		+	Bucaramanga, Centroabastos	5.560	5.760	5.640		+
Moniquirá (Boyacá)	2.300	2.390	2.339		-	Bucaramanga, Mercados del centro	5.480	5.600	5.525		+
Montería, Mercado del Sur	2.286	2.429	2.361		-	Buenaventura (Valle del Cauca)	4.896	4.917	4.910		+
Neiva, Surabastos	2.900	3.000	2.975		-	Cali, La Floresta	5.000	5.208	5.139		=
Nocaima (Cundinamarca)	2.300	2.400	2.363		-	Cali, Santa Helena	5.667	5.833	5.778		=
Pamplona (Norte de Santander)	2.726	2.793	2.770		+	Cali, Siloé	5.208	5.417	5.313		=
Pasto, El Potrerillo	2.160	2.400	2.280		+	Cartagena, Bazurto	4.333	4.667	4.458		+
Popayán, Plaza de mercado del barrio Bolívar	3.083	3.167	3.139		+	Cartago (Valle del Cauca)	4.833	5.500	5.111		=
San Gil (Santander), panela	2.300	2.300	2.300		+	Cúcuta, Cenabastos	3.500	3.933	3.644		=
Santa Marta (Magdalena)	2.133	2.267	2.217		=	Cúcuta, La Nueva Sexta	3.292	3.333	3.319		=
Santana (Boyacá)	2.340	2.475	2.405		-	Florencia (Caquetá)	3.333	3.333	3.333		=
Tuluá (Valle del Cauca)	3.375	3.458	3.417		=	Ibagué, Plaza La 21	5.700	5.933	5.792		-
Vélez (Santander)	2.275	2.358	2.308		+	Manizales, Centro Galerías	4.800	5.667	5.211		n.d.
Villavicencio, CAV	3.000	3.200	3.075		=	Medellín, Central Mayorista de Antioquia	5.667	6.000	5.833		=
Villeta (Cundinamarca)	2.300	2.500	2.391		-	Medellín, Plaza Minorista "José María Villa"	5.833	6.000	5.917		=
<b>Panela en pastilla</b>						Montería, Mercado del Sur	4.704	4.800	4.768		=
Caparrapí (Cundinamarca)	2.500	2.500	2.500		-	Neiva, Surabastos	5.833	6.000	5.896		+
Nocaima (Cundinamarca)	2.500	2.600	2.550		-	Palmira (Valle del Cauca)	5.967	6.200	6.075		+
Villeta (Cundinamarca)	2.750	2.875	2.820		-	Pamplona (Norte de Santander)	3.750	3.750	3.750		=
<b>Panela redonda blanca</b>						Pasto, El Potrerillo	4.167	5.208	4.531		n.d.
Medellín, Central Mayorista de Antioquia	2.250	2.350	2.300		=	Pereira, Mercasa	5.367	5.917	5.708		=
<b>Panela redonda morena</b>						Popayán, Plaza de mercado del barrio Bolívar	5.000	5.083	5.028		=
Ancuya (Nariño)	2.000	2.200	2.100		-	Santa Marta (Magdalena)	3.680	4.000	3.820		-
Armenia, Mercar	3.042	3.125	3.083		-	Sincelejo, Nuevo Mercado	4.880	5.040	4.972		n.d.
Cali, La Floresta	4.000	4.083	4.056		-	Tuluá (Valle del Cauca)	5.833	6.667	6.167		=
Cali, Santa Helena	4.042	4.083	4.069		-	Valledupar, Mercado Nuevo	4.720	4.800	4.773		=
Cali, Siloé	4.000	4.083	4.042		=	Villavicencio, CAV	5.833	6.417	6.063		=
Caparrapí (Cundinamarca)	2.400	2.500	2.450		+	<b>Sal yodada</b>					
Cartago (Valle del Cauca)	3.333	3.417	3.361		=	Armenia, Mercar	1.080	1.104	1.091		=
Manizales, Centro Galerías	2.583	2.833	2.708		-	Barranquilla, Barranquillita	1.040	1.056	1.048		+
Medellín, Central Mayorista de Antioquia	2.400	2.500	2.454		+	Barranquilla, Granabastos	1.000	1.072	1.036		=
Medellín, Plaza Minorista "José María Villa"	2.500	2.500	2.500		+	Bogotá, D.C., Corabastos	620	640	632		=
Montería, Mercado del Sur	2.300	2.500	2.375		=	Bogotá, D.C., Paloquemao	760	780	767		+
Palmira (Valle del Cauca)	2.896	3.000	2.953		-	Bogotá, D.C., Plaza España	1.150	1.200	1.177		-
Pereira, Mercasa	3.250	3.530	3.390		=	Bucaramanga, Centroabastos	1.150	1.220	1.173		+
Sandoná (Nariño)	2.000	2.000	2.000		-	Bucaramanga, Mercados del centro	1.200	1.250	1.225		=
Tuluá (Valle del Cauca)	3.192	3.333	3.258		=	Buenaventura (Valle del Cauca)	848	864	853		+
Yolombó (Antioquia)	2.150	2.292	2.228		-	Cali, La Floresta	1.120	1.200	1.173		+
						Cali, Santa Helena	1.120	1.160	1.133		=



**Cuadro 10.** Mercados mayoristas. Precios de venta de productos procesados (conclusión) 2020 (27 de junio al 3 de julio)

Productos y mercados	Pesos por kilogramo				Tendencia	Productos y mercados	Pesos por kilogramo				Tendencia
	Mínimo	Máximo	Medio	Precios			Mínimo	Máximo	Medio	Precios	
<b>Sopa de pollo (caja)</b>						<b>Vinagre (continuación)</b>					
Bogotá, D.C., Corabastos	44.160	45.157	44.658		+	Cartagena, Bazurto	1.208	1.250	1.240		=
Bogotá, D.C., Paloquemao	49.145	50.570	49.858		+	Cúcuta, Cenabastos	1.667	1.833	1.750		=
Bogotá, D.C., Plaza España	44.160	45.726	44.848		+	Cúcuta, La Nueva Sexta	1.667	1.750	1.694		=
<b>Vinagre</b>						Pamplona (Norte de Santander)	1.500	1.583	1.528		-
Barranquilla, Barranquillita	1.704	1.708	1.706		+	Pereira, Mercasa	4.690	4.733	4.712		=
Barranquilla, Granabastos	1.583	1.750	1.665		=	Santa Marta (Magdalena)	1.208	1.250	1.229		=
Bucaramanga, Centroabastos	2.000	2.183	2.061		+	Sincelejo, Nuevo Mercado	1.250	1.333	1.278		n.d.
						Valledupar, Mercado Nuevo	1.083	1.167	1.111		=

**TENDENCIAS**

---	-	+	+++
Variación mayor al -20 %	Variación entre 0 % y -10 %	Variación entre 0 % y 10 %	Variación mayor al 20 %
--	=	++	n. d.
Variación entre -10 % y -20 %	Variación igual a 0 %	Variación entre 10 % y 20 %	No determinado

## PRECIOS DE LA PANELA

A lo largo del mes de junio, en el municipio de Güepesa se registró un incremento en los precios de la panela cuadrada, tanto blanca como morena. Continúa vigente la medida de toque de queda durante fin de semana, la cual continúa afectando el normal funcionamiento del mercado de panela en el municipio, por lo que las autoridades locales están considerando hacer un cambio en el día de mercado, con lo que los productores y comerciantes no están de acuerdo; muchas de las negociaciones se están realizando de forma telefónica. En la región las condiciones siguen siendo favorables para el procesamiento de la caña, destacándose la buena disponibilidad tanto de agua como de mano de obra y vías de comunicación en buenas condiciones; sin embargo, disminuyó el alistamiento de aprontas y el procesamiento de caña debido al cierre parcial de Corabastos, en Bogotá, y a la disminución de cultivos de caña maduros. Llegó una menor cantidad desde Güepesa, Chípata, La Aguada y San Benito (Santander) y se despachó panela hacia Bogotá, Barranquilla, Cartagena y Cúcuta. En el caso de la panela morena el aumento fue del 17,93% y el kilo se vendió a \$2.335.

De la misma forma, en Santana (Boyacá) se incrementó el precio de la panela cuadrada blanca y morena. En el caso de la blanca, el kilo se vendió a \$2.390 y el aumento fue del 11,71%. Las condiciones climáticas desfavorables, con la presencia de lluvias retrasaron las moliendas, lo que dejó como resultado una menor cantidad de panela en las bodegas y menos cultivos maduros aptos para el procesamiento. Llegó panela desde los municipios de Santana, Chitaraqué, San José de Pare (Boyacá), Oiba, San Benito y Suaita (Santander), la cual fue enviada hacia los mercados de la Costa Caribe, Bucaramanga, Yopal, Villavicencio, Boyacá y la capital de la República.



Fuente: <http://agricolasyminerales.com/>

También, en Charalá (Boyacá) aumentaron las cotizaciones de la panela debido a un aumento en la demanda del producto por parte de los comerciantes de Bucaramanga y a la reducción de las moliendas en Ocamonte, Oiba, San Gil, Mogotes, Valle de San José y Coromoro (Santander). De esta forma, el kilo de panela cuadrada blanca se ofreció a \$2.442, 9,80% más que en mayo.

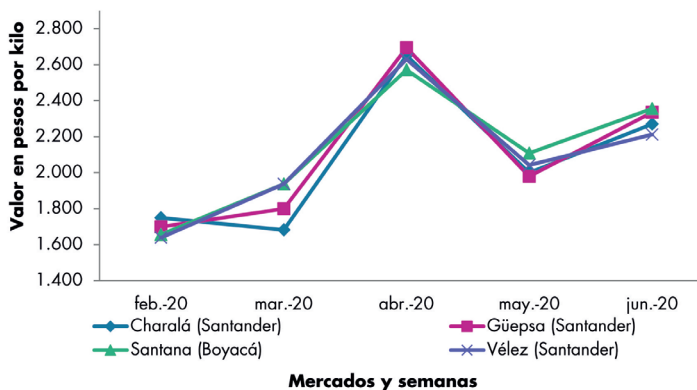
**Cuadro 11.** Precios por kilo de la panela redonda morena Febrero a junio de 2020

Mercados	2020				
	Febrero	Marzo	Abril	Mayo	Junio
Ancuya (Nariño)	1.719	1.744	2.868	2.245	1.994
Caparrapí (Cundinamarca)	1.750	2.214	2.500	2.190	2.250
Sandoná (Nariño)	1.731	1.754	2.950	2.118	2.016
Yolombó (Antioquia)	1.733	2.215	2.739	2.295	2.279

Fuente: Sipsa-DANE. Cálculos: DANE.

El municipio de Monquirá (Boyacá) también se registró un descenso en las cotizaciones de la panela por la disminución en el procesamiento de caña panelera en los trapiches tanto del municipio como de los municipios de Gachantivá, Santa Sofía y Togüí (Boyacá), debido a que las lluvias registradas en la zona en días anteriores retrasaron las actividades de molienda. Además se registró una mayor afluencia de comerciantes; se despachó panela hacia Bogotá, Bucaramanga y Tunja. En kilo de panela cuadrada blanca se comercializó a \$2.165, 9,34% más que en mayo.

**Gráfico 7.** Comportamiento del precio de la panela cuadrada morena  
Febrero a junio de 2020



Fuente: Sipsa-DANE.

Así mismo, en Vélez (Santander) subió el precio de la panela. Las medidas de toque de queda y pico y cédula en el municipio, continúan afectado la dinámica del mercado y se presenta una mínima cantidad de visitantes, por lo que buena parte de las transacciones comerciales se realizan vía telefónica. Con la presentación de climáticas poco favorables para el procesamiento de caña, disminuyó la disponibilidad de cultivos aptos para ser procesados en Vélez, Chípata, La Aguada, La Paz y Guavatá (Santander). Se envió panela a Arauca, Barranquilla, Bogotá, Villavicencio y Cartagena. El kilo de panela cuadrada morena se ofreció a \$2.212, lo que representó un alza del 8,33%.

**Cuadro 12.** Precios por kilo de la panela cuadrada morena  
Febrero a junio de 2020

Mercados	2020				
	Febrero	Marzo	Abril	Mayo	Junio
Ancuya (Nariño)	1.719	1.744	2.848	2.500	1.963
Caparrapí (Cundinamarca)	1.743	1.975	2.692	2.305	2.216
Charalá (Santander)	1.750	1.682	2.651	2.000	2.271
Consacá (Nariño)	1.738	1.788	2.850	2.098	1.997
Güepsa (Santander)	1.699	1.800	2.695	1.980	2.335
Moniquirá (Boyacá)	1.650	1.439	2.518	1.980	2.165
Nocaima (Cundinamarca)	1.744	2.101	2.690	2.230	2.367
San Gil (Santander)	1.678	1.513	2.708	2.007	2.096
Santana (Boyacá)	1.656	1.938	2.571	2.109	2.356
Vélez (Santander)	1.639	1.938	2.631	2.042	2.212
Villeta (Cundinamarca)	1.728	2.097	2.727	2.366	2.379

Fuente: Sipsa-DANE. Cálculos: DANE.

Por otra parte, en Nocaima (Cundinamarca) subió la cotización de la panela cuadra morena un 6,14% y el kilo se transó a \$2.367. Lo anterior obedeció a la menor disponibilidad de producto para la venta, pues no se fabricó en la misma cantidad, pues muchos de los productores afirman que no hay suficiente caña para moler en la región. Hubo buena presencia de compradores.

**Cuadro 13.** Precios por kilo de la panela cuadrada blanca  
Febrero a junio de 2020

Mercados	2020				
	Febrero	Marzo	Abril	Mayo	Junio
Charalá (Santander)	1.844	1.802	2.823	2.224	2.442
Güepsa (Santander)	1.739	1.840	2.734	2.024	2.372
Moniquirá (Boyacá)	1.688	1.484	2.562	2.016	2.201
San Gil (Santander)	1.732	1.608	2.817	2.207	2.346
Santana (Boyacá)	1.695	1.985	2.607	2.148	2.390
Vélez (Santander)	1.679	1.985	2.667	2.086	2.251

Fuente: Sipsa-DANE. Cálculos: DANE.

En contraste, en Ancuya (Nariño) bajaron los precios de la panela morena, tanto redonda como cuadrada, como consecuencia de la mayor oferta de producto ante la reactivación de las labores de producción en algunos trapiches de la región. En el caso de la panela redonda, el descenso fue del 11,18%, ofreciéndose el kilo a \$1.994.

**Cuadro 14.** Precios por kilo de la panela en pastilla  
Febrero a junio de 2020

Mercados	2020				
	Febrero	Marzo	Abril	Mayo	Junio
Caparrapí (Cundinamarca)	1.922	2.156	2.797	2.467	2.508
Nocaima (Cundinamarca)	1.913	2.375	2.854	2.563	2.544
Villeta (Cundinamarca)	1.971	2.389	3.060	2.755	2.850

Fuente: Sipsa-DANE. Cálculos: DANE.

# PRECIOS DE VENTA DEL ARROZ Y SUBPRODUCTOS

## Precios de venta del arroz y subproductos en molino durante junio

### Arroz paddy

Durante el mes de junio los precios del arroz paddy descendieron en doce de los diecisiete municipios que reportaron información al SIPSA y se mantuvieron estables en dos. Las caídas más destacadas se presentaron en el departamento de Casanare, específicamente en Villanueva y Yopal, con 20,00% y 22,29% menos, respectivamente, frente al mes anterior. Las fuentes allí consultadas afirmaron que en ambos casos el comportamiento fue el resultado del inicio de cortes de cosechas de arroz en la región.

Así mismo, bajaron las cotizaciones en Alvarado, Espinal, Ibagué, Purificación, Lérída y Venadillo (Tolima). En este último municipio, por ejemplo, el descenso fue del 21,30% y estuvo motivado por el mayor abastecimiento de grano desde Venadillo, Ambalema y Lérída (Tolima). En los casos de Alvarado y Espinal, los descensos correspondieron al 20,93% y 20,02%, de manera respectiva, y obedecieron a una disminución en las ventas; adicionalmente, la materia prima que llegó desde el mismo departamento fue suficiente para cubrir las necesidades del mercado.

De igual forma, disminuyeron los precios en Bucaramanga (Santander) y Cúcuta (Norte de Santander) en más de 7,00%. En la capital del Santander esta tendencia estuvo asociada a la menor demanda del grano; se procesó paddy originario de El Zulia (Norte de Santander) y San Martín (Cesar).



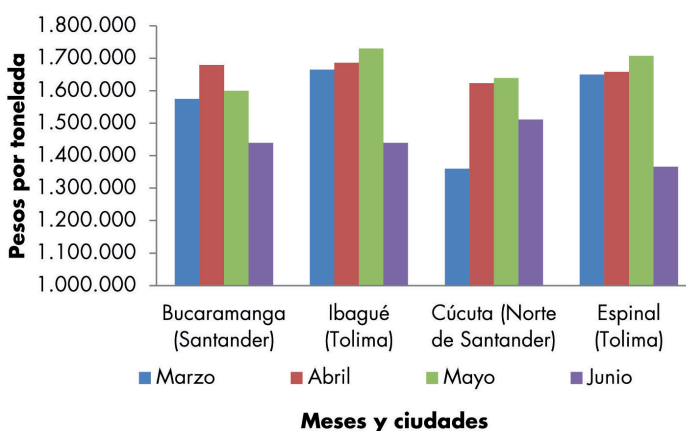
Fuente: <https://www.mercadoflotante.com/>

Mientras que en Cúcuta se debió a la salida de cosechas de arroz en este departamento.

En Neiva (Huila), por su parte, los descuentos en las cotizaciones fueron del 7,08% y estuvieron determinados por la mayor oferta de esta materia prima, ante el inicio de nuevos ciclos productivos en la región. En Valledupar (Cesar) la reducción fue del 4,69% y estuvo relacionada al incremento de los rendimientos productivos en los cultivos de arroz establecidos en Valledupar (Cesar) y Fonseca (La Guajira), pues en estos lugares las lluvias beneficiaron la producción del grano.

Las cotizaciones permanecieron sin cambios en Campoalegre y Rivera (Huila), allí los molinos consultados manifestaron que en estos municipios el paddy proveniente del sur del departamento logró satisfacer los requerimientos de estos mercados, lo que permitió mantener el valor por tonelada.

**Gráfico 8.** Precio del arroz paddy 2020 (Marzo-junio)



Fuente: DANE, Sipsa.

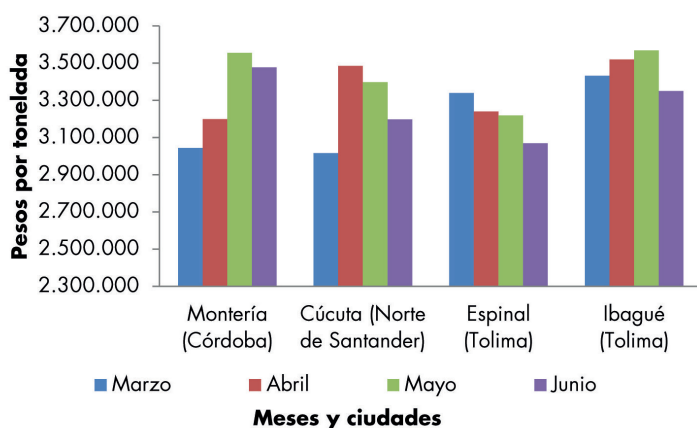
## Arroz blanco

Para el mes de junio las cotizaciones del arroz blanco en bulto bajaron en diez de los quince municipios visitados y no variaron en los restantes cinco. Los descuentos más importantes ocurrieron en Meta, particularmente en los municipios de Acacías y Villavicencio, con 14,96% y 13,74%, respectivamente. En ambas situaciones la baja estuvo asociada a la disminución de las cantidades vendidas, a lo que se sumó el inicio de las cosechas de arroz en los Llanos Orientales.

Algo similar sucedió en Bucaramanga (Santander), donde el precio presentó un descenso motivado por la menor demanda de arroz por parte de grandes superficies y restaurantes. Se procesó materia prima oriunda de El Zulia (Norte de Santander) y San Martín (Cesar). Igualmente, en Planeta Rica y Sahagún (Córdoba), bajaron los precios en más de 5,00% por la mayor competencia entre molinos; adicionalmente, se esperan buenas cosechas de arroz en este departamento.

Esta tendencia negativa también se registró en las cotizaciones en el departamento del Tolima, específicamente en Espinal, Ibagué y Purificación, donde los molinos informaron que hubo una reducción en los volúmenes vendidos, pues los principales clientes se encuentran abastecidos de grano. Se despachó hacia ciudades como Bogotá, Ibagué, Neiva, Cali y Florencia.

**Gráfico 9.** Precio del arroz blanco en bulto 2020 (Marzo-junio)



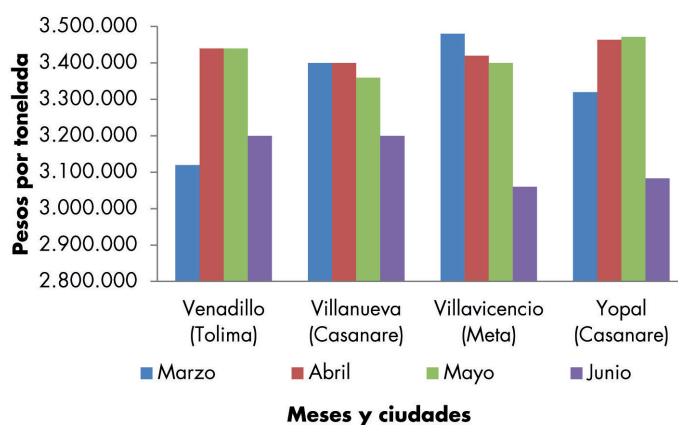
Fuente: DANE, Sipsa.

De la misma forma, en Aguazul (Casanare) los precios cayeron 6,02%, como estrategia comercial para dinamizar las ventas y así salir de existencias de cosechas anteriores, con el fin de contar con espacio en las bodegas para los próximos cortes de cosecha. En Cúcuta (Norte de Santander) la cotización descendió un 5,89%, debido al inicio de nuevos ciclos productivos en la región.

Las cotizaciones no variaron en Barranquilla (Atlántico), Campoalegre (Huila), Montería (Córdoba), Valledupar (Cesar) y Yopal (Casanare). Por ejemplo, en Barranquilla el abastecimiento de materia prima desde los departamentos de Norte de Santander y Meta fue suficiente para satisfacer las necesidades del mercado.

En cuanto a las cotizaciones del arroz blanco empacado, estas cayeron en dieciséis de los diecinueve municipios que reportaron información y permanecieron sin cambios en dos. Se destacaron los descensos en Acacías, Granada y Villavicencio (Meta), con 17,24%, 12,94% y 10,00%, respectivamente. En todos los casos el descenso estuvo motivado por el inicio de cosechas en el departamento; además, se presentó una disminución en las ventas.

**Gráfico 10.** Precio del arroz blanco empacado 2020 (Marzo-junio)



Fuente: DANE, Sipsa.

Algo similar sucedió en el departamento de Tolima, donde sobresalieron los descuentos en los precios de Alvarado, Ibagué y Lérica, con 11,43%, 7,31%

y 8,92%, de manera respectiva. Todos los molinos consultados explicaron que esta tendencia fue consecuencia de la menor rotación de los inventarios, así como de la llegada de materia prima desde los Llanos Orientales a un menor costo. Se despachó para Cali, Huila, el Eje Cafetero, Bogotá, Medellín y Caquetá, así como para Ibagué, Espinal, Coello, Cajamarca, Venadillo, Alvarado, Piedras y Anzoátegui (Tolima).

Así mismo, en Aguazul y Yopal (Casanare) las cotizaciones disminuyeron en más de 11,00%, lo cual estuvo relacionado a la implementación de políticas comerciales para incrementar las ventas y desocupar sus bodegas para hacer espacio para los próximos cortes de cosechas en este departamento.

Algo parecido se evidenció en Cúcuta (Norte de Santander), donde los precios disminuyeron 9,27%, ante la salida de nuevos ciclos productivos de arroz en la región. Por su parte, en Bucaramanga (Santander), la cotización descendió como resultado de las menores órdenes de compra que se sumaron a una mayor competencia entre molinos. Se trilló grano originario de El Zulia (Norte de Santander) y San Martín (Cesar).

Los municipios donde los precios no variaron frente al mes anterior fueron Campoalegre y Rivera (Huila). En el departamento de Huila, el volumen de oferta de grano alcanzó para satisfacer las necesidades de los mercados, situación que permitió mantener los precios estables en los molinos allí establecidos.

## Harina de arroz y arroz cristal

Los precios de la harina de arroz durante el mes de junio continuaron estables en dieciséis de los veintidós mercados donde se recopiló información, crecieron en cuatro y cayeron en los dos restantes. Los ascensos más destacados se dieron en Aguazul (Casanare), con 9,27%, lo cual fue resultado de la escasez de producto por la falta de trilla.

Esta tendencia positiva en las cotizaciones también se observó en San Bernardo del Viento (Córdoba), con 7,69%, como consecuencia de la mayor rotación de los inventarios. Lo mismo ocurrió en Neiva (Huila) pues

allí el precio subió 6,31%, ante nuevas negociaciones con sus principales clientes.

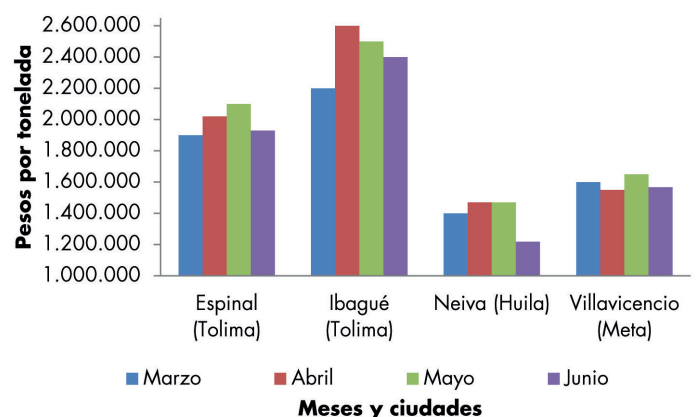
En Villavicencio (Meta), por su parte, la poca disponibilidad del subproducto para la industria dedicada a la elaboración de concentrados para animales causó el incremento del precio.

En cambio, los únicos lugares donde se redujeron los precios fueron Acacías (Meta) y Valledupar (Cesar), con 3,85% y 5,43%, respectivamente. En Acacías, esta conducta estuvo asociada a la implementación de una estrategia comercial para dinamizar las ventas y evacuar el contenido de las bodegas pues se espera buena oferta de grano en las próxima cosechas.

En Valledupar, lo que generó la tendencia a la baja en las cotizaciones fue la lenta rotación de los inventarios, debido a que con la llegada de las lluvias al departamento disminuyó la demanda de este subproducto para la alimentación de los bovinos.

Las cotizaciones continuaron estables en los municipios de Barranquilla (Atlántico), Bucaramanga (Santander), Cúcuta (Norte de Santander), Granada (Meta), Alvarado, Planeta Rica, Sahagún (Córdoba), Campoalegre, Rivera (Huila), Espinal, Ibagué, Lérida, Purificación, Venadillo (Tolima), Villanueva y Yopal (Casanare). En Barranquilla, por ejemplo, la cantidad disponible de subproducto alcanzó para cubrir las necesidades de la industria cervecera y de condimentos que allí lo demandan.

**Gráfico 11.** Precio del arroz cristal 2020 (Marzo-junio)



Fuente: DANE, Sipsa.



En el caso de las cotizaciones del arroz cristal, se observó que durante el mes de junio continuaron disminuyendo en seis de los once mercados donde se recolectó información y no variaron en los restantes cinco. El descenso más representativo (17,14%) se presentó en Neiva (Huila) como respuesta a la menor demanda de la industria cervecera, la cual redujo sus órdenes de compra para el periodo de estudio.

Lo mismo sucedió en Cúcuta (Norte de Santander) donde los molinos adujeron este comportamiento a la mayor oferta de paddy pues iniciaron las cosechas en la región. De igual forma, en Villavicencio (Meta), las cotizaciones se redujeron un 5,05%, como estrategia comercial para incentivar las ventas; además, se requiere desocupar las bodegas con producción de cosechas anteriores pues se espera una elevada

disponibilidad de materia prima en los próximos cortes de cosechas.

Así mismo, en el departamento de Tolima, las cotizaciones bajaron en Espinal e Ibagué (Tolima). En Espinal, esta tendencia estuvo explicada por nuevas negociaciones con principales clientes, mientras que en Ibagué fue causada por una reducción en sus ventas. Este último realizó despachos a Alvarado, Venadillo, Lérída, Líbano, Ibagué y Bogotá.

Finalmente, los precios no variaron en Barranquilla (Atlántico), Bucaramanga (Santander), Campoalegre, Rivera (Huila) y Granada (Meta). Por ejemplo, en Granada, lo que permitió sostener las cotizaciones fue que se mantuvieron los acuerdos comerciales que se habían pactado en meses anteriores.

**Cuadro 15.** Precios de venta del arroz y subproductos en molino 2020 (Junio)

Productos y mercados	Pesos por tonelada			Tendencia
	Mínimo	Máximo	Medio	
<b>Arroz blanco empacado</b>				
Acacias (Meta)	2.880.000	2.880.000	2.880.000	x x x
Aguazul (Casanare)	2.976.000	3.200.000	3.088.000	x x x
Alvarado (Tolima)	3.160.000	3.160.000	3.160.000	x x
Bucaramanga (Santander)	3.000.000	3.360.000	3.186.667	x x
Campoalegre (Huila)	3.200.000	3.360.000	3.280.000	=
Cúcuta (Norte de Santander)	3.250.000	3.264.000	3.254.667	x x
Espinal (Tolima)	3.200.000	3.296.000	3.232.000	x
Granada (Meta)	2.960.000	2.960.000	2.960.000	x x x
Ibagué (Tolima)	3.200.000	3.840.000	3.360.000	x x
Lérida (Tolima)	3.206.000	3.206.000	3.206.000	x x
Neiva (Huila)	3.200.000	3.200.000	3.200.000	x
Purificación (Tolima)	3.200.000	3.200.000	3.200.000	x
Rivera (Huila)	3.416.000	3.416.000	3.416.000	=
Sahagún (Córdoba)	3.360.000	3.440.000	3.400.000	x
San Martín (Meta)	2.960.000	2.960.000	2.960.000	n, d
Venadillo (Tolima)	3.200.000	3.200.000	3.200.000	x
Villanueva (Casanare)	3.200.000	3.200.000	3.200.000	x
Villavicencio (Meta)	2.960.000	3.160.000	3.060.000	x x
Yopal (Casanare)	2.965.000	3.208.000	3.083.000	x x
<b>Arroz blanco en bulto</b>				
Acacias (Meta)	2.800.000	2.800.000	2.800.000	x x x
Aguazul (Casanare)	3.175.000	3.300.000	3.225.000	x
Barranquilla (Atlántico)	3.222.000	3.556.000	3.425.250	=
Bucaramanga (Santander)	2.900.000	3.200.000	3.086.667	x x
Campoalegre (Huila)	3.300.000	3.300.000	3.300.000	=
Cúcuta (Norte de Santander)	3.100.000	3.300.000	3.198.200	x
Espinal (Tolima)	2.940.000	3.200.000	3.070.000	x
Ibagué (Tolima)	2.940.000	3.760.000	3.350.000	x
Montería (Córdoba)	3.444.000	3.511.000	3.477.500	=
Planeta Rica (Córdoba)	3.000.000	3.000.000	3.000.000	x x
Purificación (Tolima)	3.175.000	3.175.000	3.175.000	x
Sahagún (Córdoba)	3.222.000	3.378.000	3.300.000	x
Valledupar (Cesar)	2.960.000	3.200.000	3.080.000	=
Villavicencio (Meta)	2.800.000	3.135.000	2.967.500	x x x
Yopal (Casanare)	3.200.000	3.200.000	3.200.000	=
<b>Arroz cristal</b>				
Barranquilla (Atlántico)	2.050.000	2.150.000	2.100.000	=
Bucaramanga (Santander)	1.500.000	2.000.000	1.800.000	=
Campoalegre (Huila)	1.300.000	1.300.000	1.300.000	=
Cúcuta (Norte de Santander)	1.800.000	2.400.000	2.100.000	x x
Espinal (Tolima)	1.930.000	1.930.000	1.930.000	x x
Granada (Meta)	1.420.000	1.420.000	1.420.000	=
Ibagué (Tolima)	2.400.000	2.400.000	2.400.000	x
Neiva (Huila)	1.218.000	1.218.000	1.218.000	x x x
Rivera (Huila)	1.350.000	1.350.000	1.350.000	=
Villavicencio (Meta)	1.300.000	1.900.000	1.566.667	x
Yopal (Casanare)	1.950.000	1.950.000	1.950.000	x

Productos y mercados	Pesos por tonelada			Tendencia
	Mínimo	Máximo	Medio	
<b>Arroz granza</b>				
Aguazul (Casanare)	1.400.000	1.400.000	1.400.000	=
Alvarado (Tolima)	1.400.000	1.400.000	1.400.000	o o
Barranquilla (Atlántico)	1.200.000	1.200.000	1.200.000	x
Campoalegre (Huila)	1.600.000	1.600.000	1.600.000	=
Cúcuta (Norte de Santander)	1.050.000	1.580.000	1.332.500	x
Espinal (Tolima)	1.313.000	1.680.000	1.496.500	=
Ibagué (Tolima)	1.260.000	1.680.000	1.505.000	=
Lérida (Tolima)	1.400.000	1.400.000	1.400.000	x x x
Purificación (Tolima)	1.240.000	1.240.000	1.240.000	=
Valledupar (Cesar)	1.000.000	1.000.000	1.000.000	x
Venadillo (Tolima)	1.050.000	1.050.000	1.050.000	=
Villavicencio (Meta)	1.260.000	1.260.000	1.260.000	x x x
Yopal (Casanare)	1.200.000	1.260.000	1.236.667	x
<b>Arroz paddy verde</b>				
Alvarado (Tolima)	1.360.000	1.360.000	1.360.000	x x x
Bucaramanga (Santander)	1.360.000	1.520.000	1.440.000	x x
Campoalegre (Huila)	1.632.000	1.696.000	1.664.000	=
Cúcuta (Norte de Santander)	1.440.000	1.600.000	1.512.000	x x
Espinal (Tolima)	1.360.000	1.384.000	1.366.000	x x x
Granada (Meta)	1.280.000	1.280.000	1.280.000	n, d
Ibagué (Tolima)	1.384.000	1.600.000	1.440.000	x x x
Lérida (Tolima)	1.360.000	1.360.000	1.360.000	x x x
Neiva (Huila)	1.576.000	1.576.000	1.576.000	x x
Purificación (Tolima)	1.360.000	1.360.000	1.360.000	x x x
Rivera (Huila)	1.608.000	1.608.000	1.608.000	=
San Martín (Meta)	1.280.000	1.280.000	1.280.000	n, d
Valledupar (Cesar)	1.450.000	1.600.000	1.525.000	x
Venadillo (Tolima)	1.360.000	1.360.000	1.360.000	x x x
Villanueva (Casanare)	1.280.000	1.280.000	1.280.000	x x x
Villavicencio (Meta)	1.280.000	1.280.000	1.280.000	n, d
Yopal (Casanare)	1.280.000	1.300.000	1.290.000	x x x
<b>Harina de arroz</b>				
Acacias (Meta)	800.000	800.000	800.000	x
Aguazul (Casanare)	770.000	861.000	815.500	o o
Alvarado (Tolima)	800.000	800.000	800.000	=
Barranquilla (Atlántico)	700.000	740.000	726.667	=
Bucaramanga (Santander)	860.000	900.000	880.000	=
Campoalegre (Huila)	750.000	875.000	812.500	=
Cúcuta (Norte de Santander)	725.000	900.000	827.000	=
Espinal (Tolima)	777.000	861.000	816.500	=
Granada (Meta)	893.000	893.000	893.000	=
Ibagué (Tolima)	735.000	903.000	808.600	=
Lérida (Tolima)	1.012.000	1.012.000	1.012.000	=
Neiva (Huila)	893.000	893.000	893.000	o
Planeta Rica (Córdoba)	720.000	720.000	720.000	=
Purificación (Tolima)	778.000	778.000	778.000	=
Rivera (Huila)	820.000	820.000	820.000	=

**Cuadro 15.** Precios de venta del arroz y subproductos en molino (conclusión)  
2020 (Junio)

Productos y mercados	Pesos por tonelada				Tendencia	Productos y mercados	Pesos por tonelada				Tendencia
	Mínimo	Máximo	Medio	Precios			Mínimo	Máximo	Medio	Precios	
<b>Harina de arroz (continuación)</b>						<b>Harina de arroz (continuación)</b>					
Sahagún (Córdoba)	710.000	800.000	755.000		=	Villanueva (Casanare)	819.000	819.000	819.000		=
San Bernardo del Viento (Córdoba)	700.000	700.000	700.000		° °	Villavicencio (Meta)	819.000	893.000	850.667		°
Valledupar (Cesar)	700.000	750.000	725.000		x	Yopal (Casanare)	800.000	840.000	815.333		=
Venadillo (Tolima)	756.000	756.000	756.000		=						

**TENDENCIAS**

<b>xxx</b>	<b>x</b>	<b>°</b>	<b>°°°</b>
Variación mayor al -12 %	Variación entre -3 % y -7 %	Variación entre 3 % y 7 %	Variación mayor al 12 %
<b>xx</b>	<b>=</b>	<b>°°</b>	<b>n. d.</b>
Variación entre -7 % y -12 %	Variación igual a -3 % y 3%	Variación entre 7 % y 12 %	No determinado



@DANE\_Colombia



/DANEColombia



/DANEColombia



@DANEColombia

**SIPSA** Sistema de Información de Precios y Abastecimiento del Sector Agropecuario

[www.dane.gov.co](http://www.dane.gov.co)