

Comportamiento de los precios

Aumentaron los precios de los alimentos



Fuente: DANE.

El Departamento Administrativo Nacional de Estadística (DANE), por medio del Sistema de Información de Precios y Abastecimiento del Sector Agropecuario (Sipsa), comunicó que durante la semana, del 1 al 7 de julio del 2017, subieron las cotizaciones de las hortalizas, las frutas y los tubérculos.

El incremento de las cotizaciones de las hortalizas se explicó por el comportamiento de la habichuela, el pimentón, el repollo blanco, la lechuga Batavia, la arveja verde en vaina y la cebolla junca. En el caso de la habichuela, se redujo el ingreso de producto desde Valle del Cauca, Santander y Cundinamarca, por lo que su precio subió.

Asimismo, aumentaron los precios mayoristas de las frutas, debido al comportamiento del mango Tommy, la manzana verde importada, el maracuyá, el lulo, el tomate de árbol, la mora de Castilla, el melón Cantalup y la granadilla. Cayó la producción de mango Tommy en los cultivos establecidos en Tolima, Cundinamarca y la Costa Atlántica.

Informe de contexto

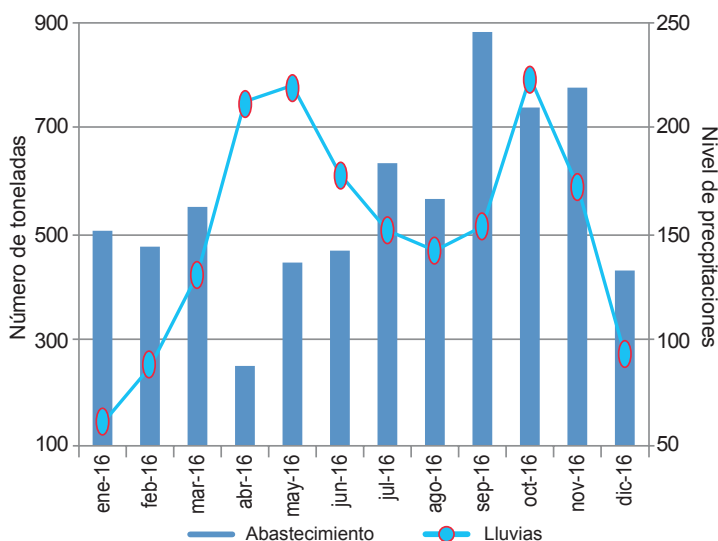
Abastecimiento y precios del brócoli

El brócoli pertenece a la familia de las crucíferas, es decir, plantas que tienen hojas alternas y flores agrupadas en racimos. En este grupo también se encuentran las coles y la coliflor, que se destacan por poseer una alta cantidad de antioxidantes.

El cultivo de este grupo de alimentos se da principalmente en clima frío, pues su desarrollo óptimo se da con baja radiación solar. En Colombia, se cultiva en zonas entre los 1.600 y los 2.500 metros sobre el nivel del mar y con temperaturas entre 15 y 20 grados centígrados. Los departamentos con mayor producción de brócoli son Cundinamarca, Antioquia y Norte de Santander. Este alimento tiene un periodo de cosecha corto, pues su producción puede empezar a partir de los 90 días después de la siembra.



Gráfico 2. Abastecimiento de brócoli y nivel histórico de precipitaciones en Cundinamarca 2016



Fuente: DANE, Sipsa

Al revisar las cifras de abastecimiento del Sipsa, se encontró que el 70% del total de brócoli que ingresa a los diferentes mercados mayoristas del país proviene de Cundinamarca. Le siguen en orden de relevancia Antioquia y Norte de Santander, con un 10% cada uno. Después están otros departamentos como Nariño, Cauca y Boyacá, pero su participación es muy baja.

En el departamento de Cundinamarca, se destaca la producción de los municipios de Mosquera, Madrid, Funza, Facatativá, Soacha, Sibaté, Cota y Bojacá; en Antioquia los mayores productores son Marinilla, San Pedro de los Milagros, El Santuario, El Carmen de Viboral y Medellín, mientras que en Norte de Santander, los mayores volúmenes de oferta se reciben desde las zonas de producción ubicadas en Mutiscua, principalmente.

La producción de brócoli es constante a lo largo del año, pues las siembras se realizan de manera escalonada. Sin embargo, los comerciantes mayoristas indican que durante los meses de abril y mayo se presenta una reducción en su oferta, cuando los altos niveles de precipitación hacen que se reduzca su producción.

En el departamento de Cundinamarca generalmente se presenta un incremento de las precipitaciones en los meses de abril y mayo, lo que coincidió con una reducción en el volumen de abastecimiento. Por ejemplo, de marzo a abril el número de toneladas que ingresaron a los diferentes mercados mayoristas, procedentes de dicho departamento, pasó de 553 a 254; una caída superior al 50%.

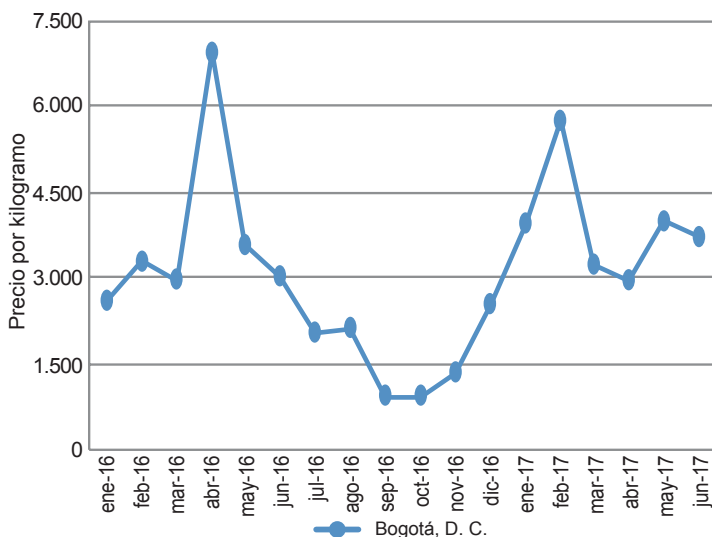
Debido a las condiciones climáticas desfavorables presentadas en abril, disminuyeron las recolecciones en Tenjo, Madrid, Funza, Facatativá, Mosquera, Bojacá y Soacha, pues no solo se redujeron las cosechas, sino que también se evidenció una reducción en la oferta de primera calidad a causa de la mayor humedad. Después de mayo, el nivel de precipitaciones mostró un descenso y, con ello, aumentó el abastecimiento. Para los meses de julio y agosto, aumentó el nivel de ingreso de brócoli a los mercados.

En septiembre se registró el mayor pico en los volúmenes ingresados; la razón de esta conducta fue el inicio de nuevos ciclos de cosechas, los cuales se vieron favorecidos por las buenas condiciones climáticas, situación que se reflejó en un ingreso constante de producto de primera calidad. Este comportamiento se mantuvo hasta noviembre, pero para diciembre la producción volvió a caer por cuenta de la finalización de cosechas. En general, para 2017 el ingreso de producto ha sido estable; sin embargo, se reportó una leve caída en el abastecimiento durante el mes de febrero, como consecuencia del clima seco y las heladas que afectaron la producción.

El comportamiento de los precios coincide de manera inversa con el abastecimiento; es decir que mientras uno sube, el otro baja, y al revés. Por ejemplo, en abril de 2016, cuando la oferta del producto cayó, el precio se incrementó más del 100%.

Los precios más bajos se reportaron entre septiembre y noviembre de 2016 y estos fueron los meses en los cuales se reportaron los mayores volúmenes de abaste-

Gráfico 3. Comportamiento de los precios del brócoli en Bogotá 2016 (enero) - 2017 (junio)



Fuente: DANE, Sipsa

cimiento. A partir de ese mes, y hasta febrero, las cotizaciones mostraron una tendencia al alza.

En conclusión, se puede afirmar que la producción de brócoli está concentrada en el departamento de Cundinamarca, y es habitual que sus precios presenten alzas

en el primer semestre del año. En 2016 el incremento de las cotizaciones se dio durante abril y mayo, cuando la producción disminuyó por las altas precipitaciones. No obstante, para el 2017 el incremento se presentó en febrero y obedeció principalmente a las menores cosechas, que fueron resultado de la falta de lluvias y las heladas.

Indicador de abastecimiento de alimentos

Disminuye ingreso de alimentos

El abastecimiento en los mercados mayoristas de Mercar, Barranquillita, Granabastos, Corabastos, Paloquemao, Plaza Las Flores, Plaza Samper Mendoza, Centroabastos, Cavasa, Santa Helena, Bazurto, Cenabastos, La Nueva Sexta, Centro de Acopio de Ipiales, Central Mayorista de Antioquia, Plaza Minorista José María Villa, Surabastos, Mercasa, Complejo de Servicios del Sur y la Central de Abastos de Villavicencio, para las semanas del 22 al 28 de junio y del 29 de junio al 5 de julio de 2017, registró un descenso del 4,89 %.

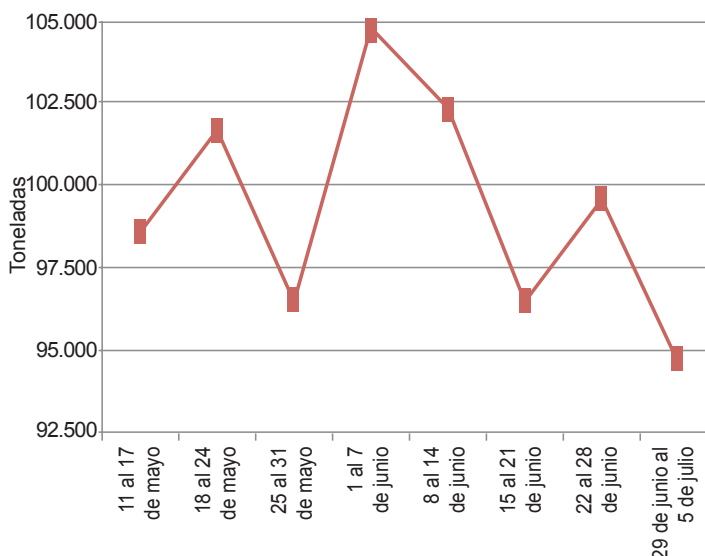
De este modo, el grupo de los tubérculos, raíces y plátanos disminuyó su aprovisionamiento en un 7,45 %; las frutas presentaron una caída del 4,13 %; las verduras y hortalizas redujeron su oferta en un 3,50 %, y la categoría de otros grupos, en la que se encuentran las carnes, los procesados, los granos, los cereales, los lácteos, los huevos y los pescados, registró un descenso en sus volúmenes del 3,43 %.

Los mercados mayoristas en los que se redujo el abastecimiento de alimentos fueron: el Complejo de Servicios del Sur, en Tunja, donde el acopio decreció un 30,04 %, por los tubérculos, raíces y plátanos que redujeron su almacenamiento en un 41,70 % ante el menor ingreso de papa parda pastusa y plátano hartón verde; en el caso de Surabastos, en Neiva, se identificó un descenso en el acopio del orden del 24,60 %, como resultado de la poca entrada de alimentos procesados, que cayó en un 96,39 %, ya que se observó una baja oferta de harinas; en la Central de Acopio de Ipiales, los volúmenes aprovisionados disminuyeron un 22,75 %, debido al grupo de las frutas, que presentó una reducción del 46,00 % por productos como el limón Tahití y las naranjas. Respecto a Pereira, en Mercasa, el suministro de alimentos decayó en un 13,45 % por los procesados, que registraron un descenso en sus inventarios del 33,10 %, especialmente por el maíz amarillo y el arroz; en cuanto a Cenabastos y la Nueva Sexta, en Cúcuta, el aprovisionamiento tuvo un descenso del 6,02 %, ya que los procesados redujeron sus volúmenes en un 15,29 %, como

resultado del menor despacho de carne de pollo y aceites; en Bogotá, en Corabastos, Paloquemao, Las Flores y Samper Mendoza, el abastecimiento disminuyó en un 5,35 % por los tubérculos, raíces y plátanos, que reportaron una caída del 11,06 % por las papas criolla y parda pastusa; en los mercados de Barranquilla, Barranquillita y Granabastos, la oferta descendió en un 5,03 %, a raíz de las frutas, que redujeron su stock en un 19,37 %, por alimentos como el limón común y el banano de Urabá; en Cavasa y Santa Helena, en Cali, se observó una reducción del 4,48 % como consecuencia del grupo de las verduras y hortalizas, que contrajeron el abastecimiento en un 9,86 %, sobresaliendo la baja comercialización de cebolla cabezona y pepino cohombro.

Así, la participación para la semana comprendida del 29 de junio al 5 de julio de 2017, en el acumulado de los mercados, fue de la siguiente manera: los tubérculos, raíces y plátanos con el 30,81 %, seguidos de las verduras y hortalizas con el 26,78 %, las frutas frescas con un 24,13 % y otros grupos (carnes, procesados, granos, cereales, lácteos, huevos y pescados) con un 18,28 %.

Gráfico 4. Abastecimiento semanal 2017 (11 de mayo al 5 de julio)



Fuente: DANE-Sipsa



Evolución del abastecimiento por ciudad

Total mercados

Grupo	22 al 28 junio	29 de junio al 5 de julio	Variación (%)
Frutas	23.854	22.869	-4,13
Tubérculos, raíces y plátanos	31.552	29.201	-7,45
Verduras y hortalizas	26.296	25.377	-3,50
Otros grupos	17.936	17.321	-3,43
Total general	99.638	94.768	-4,89

Armenia, Mercar

Grupo	22 al 28 junio	29 de junio al 5 de julio	Variación (%)
Frutas	437	454	4,00
Tubérculos, raíces y plátanos	569	544	-4,52
Verduras y hortalizas	329	330	0,40
Otros grupos	286	431	50,84
Total	1.620	1.759	8,53

Barranquilla, Barranquillita y Granabastos

Grupo	22 al 28 junio	29 de junio al 5 de julio	Variación (%)
Frutas	1.743	1.405	-19,37
Tubérculos, raíces y plátanos	1.884	2.027	7,62
Verduras y hortalizas	1.249	1.227	-1,76
Otros grupos	2.059	1.927	-6,43
Total	6.935	6.586	-5,03

Bogotá, D. C., Corabastos, Paloquemao, Las Flores y Samper Mendoza

Grupo	22 al 28 junio	29 de junio al 5 de julio	Variación (%)
Frutas	10.692	10.489	-1,90
Tubérculos, raíces y plátanos	14.238	12.663	-11,06
Verduras y hortalizas	13.965	13.223	-5,32
Otros grupos	4.493	4.691	4,41
Total	43.388	41.066	-5,35

Bucaramanga, Centroabastos

Grupo	22 al 28 junio	29 de junio al 5 de julio	Variación (%)
Frutas	1.718	1.681	-2,17
Tubérculos, raíces y plátanos	1.859	1.812	-2,57
Verduras y hortalizas	1.644	1.865	13,49
Otros grupos	541	284	-47,39
Total	5.762	5.643	-2,07

Cali, Cavasa y Santa Helena

Grupo	22 al 28 junio	29 de junio al 5 de julio	Variación (%)
Frutas	1.915	1.949	1,79
Tubérculos, raíces y plátanos	3.342	3.118	-6,71
Verduras y hortalizas	2.050	1.848	-9,86
Otros grupos	2.295	2.257	-1,68
Total	9.602	9.172	-4,48

Cartagena, Bazurto

Grupo	22 al 28 junio	29 de junio al 5 de julio	Variación (%)
Frutas	519	446	-14,00
Tubérculos, raíces y plátanos	970	1.016	4,71
Verduras y hortalizas	743	772	3,92
Otros grupos	450	385	-14,55
Total	2.683	2.619	-2,36

Cúcuta, Cenabastos y La Nueva Sexta

Grupo	22 al 28 junio	29 de junio al 5 de julio	Variación (%)
Frutas	907	802	-11,57
Tubérculos, raíces y plátanos	1.872	1.887	0,83
Verduras y hortalizas	912	926	1,56
Otros grupos	1.586	1.343	-15,29
Total	5.275	4.958	-6,02

Ipiales, Centro de Acopio

Grupo	22 al 28 junio	29 de junio al 5 de julio	Variación (%)
Frutas	50	27	-46,00
Tubérculos, raíces y plátanos	554	434	-21,65
Verduras y hortalizas	346	273	-21,16
Total	951	734	-22,75

Medellín, CMA y Plaza Minorista José María Villa

Grupo	22 al 28 junio	29 de junio al 5 de julio	Variación (%)
Frutas	4.370	4.131	-5,47
Tubérculos, raíces y plátanos	3.876	3.754	-3,14
Verduras y hortalizas	3.530	3.454	-2,14
Otros grupos	5.048	5.312	5,23
Total	16.823	16.651	-1,02

Neiva, Surabastos

Grupo	22 al 28 junio	29 de junio al 5 de julio	Variación (%)
Frutas	315	293	-6,93
Tubérculos, raíces y plátanos	763	594	-22,21
Verduras y hortalizas	476	443	-6,93
Otros grupos	220	8	-96,39
Total	1.774	1.337	-24,60

Pereira, Mercasa

Grupo	22 al 28 junio	29 de junio al 5 de julio	Variación (%)
Frutas	458	477	4,11
Tubérculos, raíces y plátanos	321	256	-20,21
Verduras y hortalizas	301	355	17,79
Otros grupos	782	523	-33,10
Total	1.863	1.611	-13,49

Tunja, Complejo de Servicios del Sur

Grupo	22 al 28 junio	29 de junio al 5 de julio	Variación (%)
Frutas	391	315	-19,47
Tubérculos, raíces y plátanos	652	380	-41,70
Verduras y hortalizas	338	262	-22,43
Otros grupos	28	29	2,04
Total	1.409	986	-30,04

Villavicencio, Central de Abastos de Villavicencio

Grupo	22 al 28 junio	29 de junio al 5 de julio	Variación (%)
Frutas	339	399	17,61
Tubérculos, raíces y plátanos	651	716	10,05
Verduras y hortalizas	415	399	-3,80
Otros grupos	148	131	-11,58
Total	1.553	1.645	5,94

Lo que más sube, lo que más baja

Ciudades	Lo que más sube	Lo que más baja
Barranquilla	Ahuyama, ají topito dulce, apio, pimentón, chócolo mazorca, maracuyá valluno y santandereano, granadilla, papaya tainung curuba, mangos Tommy y de azúcar, papa única, plátano hartón verde.	Habichuela larga; cebollín chino; tomates chonto y Riogrande bumangués; cebolla cabezonas blanca y cabezona roja ocañera; zanahoria bogotana; pepino cohombro; coliflor; guayabas común, Atlántico y pera; aguacate papelillo; papa criolla sucia.
Bogotá, D. C.	Brócoli, espinaca, apio, remolacha, repollo verde, lechuga crespita verde y Batavia, ahuyamín, cebolla cabezona blanca, pepino de rellenar, mangos Tommy y de azúcar, limón Tahití, maracuyá, granadilla, melón Cantalup, mandarina arrayana, lulo, ciruela roja, pera nacional, guayaba pera, papaya Maradol, papas criolla sucia y R-12 negra y roja, plátano guineo, arracacha amarilla, panela cuadrada morena, lenteja importada, toyo blanco filete congelado.	Rábano rojo, chócolo mazorca, cebolla junca Aquitania, berenjena, calabacín, tomates chonto y larga vida, pepino cohombro, arveja verde en vaina, uchuva, patilla, banano Urabá, fresa, uva importada, plátano hartón verde y maduro, yuca llanera, alas de pollo sin costillar.
Bucaramanga	Pimentón rojo y verde, lechuga crespita verde, habichuela, cebolla cabezona blanca, calabacín, apio, arveja verde en vaina, maracuyá, mangos Tommy y de azúcar, guayaba pera, curuba, breva, melón Cantalup, uvas red globe nacional e Isabela, granadilla, limón Tahití, papas criolla limpia y única, arracacha amarilla, huevo rojo B, azúcar refinada.	Brócoli, zanahoria, coliflor, tomate Riogrande, cebolla cabezona roja importada, pepino cohombro, repollo blanco, uchuva, durazno importado, guanábana, aguacate común, patilla, plátano hartón verde, papas Ica-Huila y R-12 negra, cuchuco de maíz, chocolate dulce.
Cali	Chócolo mazorca, apio, pimentón, lechuga Batavia, repollo blanco, arveja verde en vaina pastusa, fresa, mora de Castilla, uva red globe nacional, lulo, guayaba pera, pierna pernil con rabadilla.	Tomate chonto regional, zanahoria, pepino cohombro, cebolla cabezona blanca bogotana, frijol verde cargamanto, brócoli, coliflor, mandarina Oneco, limón común valluno, mandarina arrayana, manzana verde importada, kiwi, papaya Maradol, papas única y capira, plátano hartón verde, yuca lca, quesos Caquetá y costeño.
Cartagena	Habichuela, berenjena, pimentón, ají topito dulce, pepino cohombro, cebolla junca Berlín, ñame espino, papa criolla limpia, alas de pollo con costillar.	Cebolla cabezona blanca, cebollas cabezonas rojas ocañera y peruana, zanahoria bogotana, tomate chonto, ajo importado, tomate Riogrande bumangués, aguacate papelillo, pera importada, uva importada, azúcar refinada.
Cúcuta	Remolacha regional, pimentón, calabaza, ajo, habichuela, lechuga Batavia, chócolo mazorca, cebolla cabezona blanca, frijol verde en vaina, repollo verde, mora de Castilla, melón Cantalup, piña perolera, uchuva, lulo, curuba, naranja común, mandarina común, maracuyá, tomate de árbol, coco, mango Tommy, papa suprema, lenteja importada, queso campesino, carne de res pecho, carne de cerdo cabeza de lomo, huevo rojo AA.	Zanahoria, brócoli, coliflor, ajo importado, cebolla cabezona roja ocañera, tomate chonto, papaya Maradol, ciruela roja, limón Tahití y común, guanábana, uva importada, plátano hartón verde maduro, arracacha amarilla, azúcar refinada, frijol Zaragoza, carne de cerdo tocino papada, brazo con hueso y pernil con y sin hueso, carne de res falda, cadera y muchacho.
Medellín	Habichuela; repollo blanco y morado; ají topito dulce; ajo; pepino cohombro; brócoli; apio; pimentón rojo y verde; chócolo mazorca; coliflor; mangos común y Tommy; granadilla; mora de Castilla; uchuva; breva; pera nacional; maracuyá antioqueño y valluno; curuba; mandarina Oneco; piña gold; banano criollo; papaya hawaiana; piña manzana; limón común; plátano guineo; plátano hartón verde y maduro; yuca criolla; frijol cargamanto rojo y blanco; carne de cerdo tocino barraiga, tocino papada y costilla.	Lechuga crespita verde y morada, acelga, espinaca, tomate chonto regional, calabacín, ahuyama, remolacha, limón Tahití, patilla baby, pera importada, guanábana, zapote, aguacate papelillo, naranja Valencia, papa nevada, calamar anillos.
Pereira	Cebolla junca; cebolla cabezona blanca; apio; coliflor; lechuga Batavia; zanahoria bogotana; repollo blanco; tomate riñón valluno; frijol verde en vaina; limón Tahití; mangos reina, manzano, Yulima y Tommy; naranjas Sweet, Valencia y tangelo; mora de Castilla; tomate de árbol; limón mandarino; uva roja; guayaba agria; papaya Maradol; plátano hartón verde y maduro; arracacha blanca; papa capira; frijol cargamanto rojo.	Tomate chonto, pepino cohombro, manzana royal gala importada, limón común, lulo, maracuyá, papa criolla limpia.



Verduras y hortalizas

Se redujo el abastecimiento de pimentón



Fuente: DANE.

A lo largo de la presente semana se incrementó el precio del pimentón como consecuencia del menor ingreso de carga desde Pamplonita, Ábrego, Ocaña (Norte de Santander), Peñol, Jericó, El Santuario, Marinilla (Antioquia), Socorro (Santander), Tuluá, Bolívar, San Pedro, Trujillo (Valle del Cauca), Girón y Rionegro (Santander). Esta situación se registró en treinta y dos de los cuarenta y cinco mercados donde se negoció. En Cali y Medellín, por ejemplo, el kilo se transó a \$2.000 y a \$1.365; 15,98 %, en promedio, más.

De la misma forma, subieron las cotizaciones mayoristas de la habichuela, el apio, el repollo blanco, la lechuga Batavia y la arveja verde en vaina. En el caso de la habichuela, el precio aumentó en treinta y seis de los cuarenta y tres mercados donde se ofreció. Los comerciantes afirmaron que esta situación obedeció a la finalización de las cosechas en Popayán, Timbío, Cajibío, Piendamó (Cauca), Girón, Socorro, Los Santos, Lebrija, Aratocha (Santander), Marinilla, El Santuario (Antioquia) y Ábrego (Norte de Santander). En Tunja y Valledupar, por ejemplo, el aumento superó el 20,00 %, ofreciéndose el kilo a \$2.921 y a \$2.667, respectivamente.

También aumentó el precio del apio, esta vez en veintisiete de los treinta y tres mercados en los que se comercializó esta hortaliza. La reducción en la producción en la Sabana de Bogotá, donde las lluvias han afectado los cultivos, ocasionó el incremento en la cotización mayorista. En Bucaramanga e Ibagué, por ejemplo, el kilo se

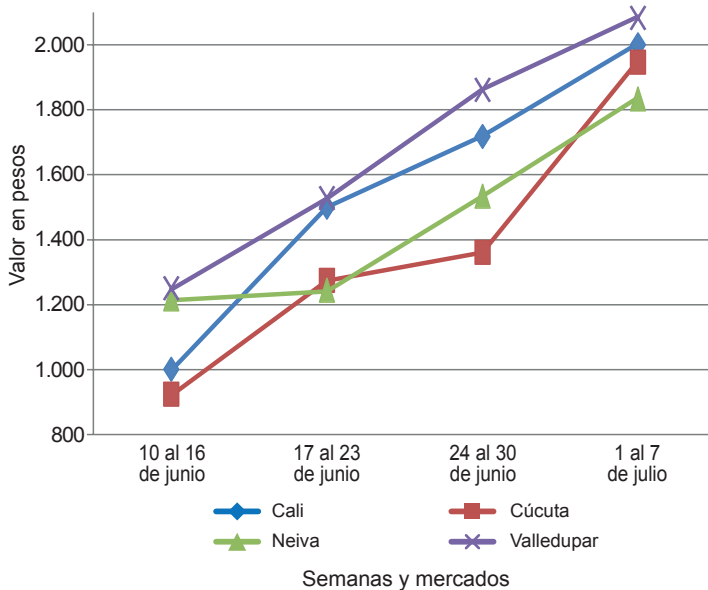
transó a \$1.117 y a \$1.177, respectivamente; 14,70 %, en promedio, más que la semana anterior.

De la misma forma, la disminución de cosechas en La Ceja, La Unión, El Carmen de Viboral, El Santuario, Marinilla (Antioquia) y Pamplona (Norte de Santander) ocasionó el alza en la cotización de la arveja verde en vaina. Esta situación se presentó en veinticinco de los treinta y cuatro mercados donde se negoció este producto. En Manizales y Villavicencio, por ejemplo, el incremento fue del 11,96 %, respecto a la semana pasada.

En cambio, cayeron los precios del ajo importado, el tomate chonto, la zanahoria y el pepino cohombro. En el caso del ajo importado, por ejemplo, la reducción de la cotización se presentó en veinticuatro de los veintiséis mercados donde se vendió y obedeció a que se contó con mayor ingreso de producto importado de China. En Montería, por ejemplo, el kilo se transó a \$7.108; 10,96 % menos que la semana anterior.

Igualmente, la cotización mayorista del tomate chonto registró un descenso en veintitrés de los veinticinco mercados en los que se vendió. Los comerciantes afirmaron que esta situación obedeció al mayor volumen de producción en Fredonia, Abejorral, El Peñol (Antioquia), Neira, Chinchiná (Caldas), Ocaña (Norte de Santander), Calarcá, Montenegro, Quimbaya (Quindío) Alcalá (Valle del Cauca), Algeciras (Huila), Sáchica y Sutamarchán (Boyacá).

Gráfico 5. Comportamiento de los precios del pimentón 2017 (10 de junio al 7 de julio)



Fuente: DANE, Sipsa.

**Cuadro 1. Mercados mayoristas. Precios de venta de verduras y hortalizas 2017 (1 al 7 de julio)**

Productos y mercados	Pesos por kilogramo				Tendencia	Productos y mercados	Pesos por kilogramo				Tendencia			
	Mínimo	Máximo	Medio	Precios			Mínimo	Máximo	Medio	Precios				
Acelga						Ajo (continuación)								
Armenia, Mercar	1.133	1.200	1.178	=	Duitama (Boyacá)	2.600	2.800	2.700	+	Barranquilla, Barranquillita	2.700	2.900	2.767	-
Barranquilla, Barranquillita	2.700	2.900	2.767	-	Ibagué, Plaza La 21	3.111	3.333	3.222	n.d.	Bogotá, D. C., Corabastos	500	1.200	730	-
Bogotá, D. C., Corabastos	500	1.200	730	-	Ipiales (Nariño), Ipiales somos todos	4.000	4.000	4.000	=	Bucaramanga, Centroabastos	1.500	1.600	1.548	+
Bucaramanga, Centroabastos	1.500	1.600	1.548	+	Manizales (Caldas)	4.375	5.000	4.859	+	Chiquinquirá (Boyacá)	2.000	2.000	2.000	=
Chiquinquirá (Boyacá)	2.000	2.000	2.000	=	Medellín, Central					Duitama (Boyacá)	1.000	1.000	1.000	-
Duitama (Boyacá)	1.000	1.000	1.000	-	Mayorista de Antioquia	5.000	6.000	5.028	+++	Florencia (Cáquetá)	2.500	3.000	2.700	---
Florencia (Cáquetá)	2.500	3.000	2.700	---	Pamplona (Norte de Santander)	1.250	1.875	1.528	+	Ibagué, Plaza La 21	1.120	1.440	1.240	+
Ibagué, Plaza La 21	1.120	1.440	1.240	+	Pasto, El Potrerillo	4.500	5.000	4.875	+	Ipiales (Nariño), Ipiales somos todos	1.500	1.500	1.500	=
Ipiales (Nariño), Ipiales somos todos	1.500	1.500	1.500	=	Pereira, La 41	4.000	5.000	4.630	+	Medellín, Central				
Medellín, Central					Pereira, Mercasa	3.889	4.444	4.259	=	Mayorista de Antioquia	1.200	1.800	1.428	--
Mayorista de Antioquia	1.200	1.800	1.428	--	San Gil (Santander)	2.000	2.400	2.178	-	Neiva, Surabastos	1.500	2.500	1.924	+
Neiva, Surabastos	1.500	2.500	1.924	+	Sogamoso (Boyacá)	2.000	2.200	2.022	+	Pamplona (Norte de Santander)	2.000	2.000	2.000	=
Pamplona (Norte de Santander)	2.000	2.000	2.000	=	Tunja, Complejo de Servicios del Sur	2.600	3.400	3.200	++	Pasto, El Potrerillo	2.500	3.500	2.833	+
Pasto, El Potrerillo	2.500	3.500	2.833	+	Villavicencio, CAV	3.500	4.000	3.825	-	Sogamoso (Boyacá)	1.000	1.000	1.000	=
Sogamoso (Boyacá)	1.000	1.000	1.000	=					Tunja, Complejo de Servicios del Sur	1.000	1.000	1.000	=	
Tunja, Complejo de Servicios del Sur	1.000	1.000	1.000	=					Ubaté (Cundinamarca)	500	500	500	---	
Ubaté (Cundinamarca)	500	500	500	---					Villavicencio, CAV	1.000	1.200	1.100	-	
Villavicencio, CAV	1.000	1.200	1.100	-					Yopal (Casanare)	2.000	2.000	2.000	--	
Yopal (Casanare)	2.000	2.000	2.000	--										
Ahuyama					Ajo importado									
Arauca (Arauca)	1.000	1.000	1.000	=	Arauca (Arauca)	10.200	10.200	10.200	=	Armenia, Mercar	9.500	10.000	9.913	-
Armenia, Mercar	1.000	1.200	1.125	-	Barranquilla, Barranquillita	7.800	8.000	7.950	-	Barranquilla, Granabastos	6.400	7.800	7.075	--
Barranquilla, Barranquillita	1.343	1.400	1.363	+++	Bogotá, D. C., Corabastos	10.000	11.000	10.500	+	Bucaramanga, Centroabastos	7.500	9.000	8.375	-
Barranquilla, Granabastos	1.286	1.314	1.296	++	Buenaventura (Valle del Cauca)	8.000	8.000	8.000	--	Buenaventura (Valle del Cauca)	8.000	8.500	7.950	-
Bogotá, D. C., Corabastos	1.600	1.600	1.600	-	Cali, Cavasa	7.500	8.500	7.950	-	Cali, Santa Helena	8.500	9.000	8.750	-
Bucaramanga, Centroabastos	900	1.000	944	-	Cartagena, Bazurto	7.000	7.500	7.208	--	Cartagena, Bazurto	7.000	7.500	7.208	--
Bucaramanga, Centroabastos	900	1.000	944	-	Cartago (Valle del Cauca)	9.500	10.500	10.000	-	Cartago (Valle del Cauca)	9.500	10.500	10.000	-
Buenaventura (Valle del Cauca)	1.200	1.400	1.367	-	Cúcuta, Cenabastos	8.500	10.000	9.083	--	Cúcuta, Cenabastos	8.500	10.000	9.083	--
Buenaventura (Valle del Cauca)	1.200	1.400	1.367	-	Ibagué, Plaza La 21	9.000	10.000	9.792	-	Ibagué, Plaza La 21	9.000	10.000	9.792	-
Cali, Cavasa	1.400	1.500	1.442	=	Ipiales (Nariño), Ipiales somos todos	8.000	8.500	8.444	--	Ipiales (Nariño), Ipiales somos todos	8.000	8.500	8.444	--
Cali, Cavasa	1.400	1.500	1.442	=	Manizales (Caldas)	10.000	11.000	10.500	-	Manizales (Caldas)	10.000	11.000	10.500	-
Cali, Santa Helena	1.200	1.300	1.267	n.d.	Medellín, Central					Medellín, Central				
Cartagena, Bazurto	1.000	1.029	1.010	+	Mayorista de Antioquia	7.500	8.000	7.875	-	Mayorista de Antioquia	7.500	8.000	7.875	-
Cartagena, Bazurto	1.000	1.029	1.010	+	Montería (Córdoba)	6.800	7.500	7.108	--	Montería (Córdoba)	6.800	7.500	7.108	--
Cartago (Valle del Cauca)	1.300	1.500	1.375	=	Neiva, Surabastos	7.500	10.000	8.389	--	Neiva, Surabastos	7.500	10.000	8.389	--
Cartago (Valle del Cauca)	1.300	1.500	1.375	=	Palmira (Valle del Cauca)	8.500	9.500	8.813	-	Palmira (Valle del Cauca)	8.500	9.500	8.813	-
Cúcuta, Cenabastos	800	1.000	930	-	Pasto, El Potrerillo	8.000	9.000	8.583	-	Pasto, El Potrerillo	8.000	9.000	8.583	-
Cúcuta, Cenabastos	800	1.000	930	-	Pereira, La 41	9.500	10.000	9.833	-	Pereira, La 41	9.500	10.000	9.833	-
Duitama (Boyacá)	800	800	800	+	Pereira, Mercasa	8.000	9.000	8.442	-	Pereira, Mercasa	8.000	9.000	8.442	-
Duitama (Boyacá)	800	800	800	+	Popayán (Cauca)	7.500	8.500	8.021	-	Popayán (Cauca)	7.500	8.500	8.021	-
Ibagué, Plaza La 21	1.200	1.500	1.350	+	Sincelejo (Sucre)	6.500	7.200	6.878	--	Sincelejo (Sucre)	6.500	7.200	6.878	--
Ibagué, Plaza La 21	1.200	1.500	1.350	+	Tuluá (Valle del Cauca)	9.500	10.500	9.983	-	Tuluá (Valle del Cauca)	9.500	10.500	9.983	-
Manizales (Caldas)	1.300	1.500	1.367	=	Valledupar, Mercabastos	7.000	7.800	7.533	--	Valledupar, Mercabastos	7.000	7.800	7.533	--
Manizales (Caldas)	1.300	1.500	1.367	=										
Medellín, Central					Apio					Apio				
Mayorista de Antioquia	900	1.000	950	-	Arauca (Arauca)	1.667	1.667	1.667	=	Arauca (Arauca)	1.667	1.667	1.667	=
Mayorista de Antioquia	900	1.000	950	-	Armenia, Mercar	850	950	908	+	Armenia, Mercar	850	950	908	+
Medellín, Plaza					Barranquilla, Barranquillita	1.100	1.700	1.458	+++	Barranquilla, Barranquillita	1.100	1.700	1.458	+++
Medellín, Plaza					Barranquilla, Granabastos	1.300	1.600	1.417	+	Barranquilla, Granabastos	1.300	1.600	1.417	+
Minorista José María Villa	900	1.100	998	--	Bogotá, D. C., Corabastos	800	1.000	900	+++	Bogotá, D. C., Corabastos	800	1.000	900	+++
Minorista José María Villa	900	1.100	998	--	Bucaramanga, Centroabastos	1.000	1.250	1.117	++	Bucaramanga, Centroabastos	1.000	1.250	1.117	++
Montería (Córdoba)	700	720	705	-	Cali, Cavasa	882	1.176	956	++	Cali, Cavasa	882	1.176	956	++
Montería (Córdoba)	700	720	705	-	Cali, Santa Helena	882	1.000	951	+++	Cali, Santa Helena	882	1.000	951	+++
Palmira (Valle del Cauca)	1.400	1.500	1.450	+	Cartagena, Bazurto	1.000	1.000	1.000	=	Cartagena, Bazurto	1.000	1.000	1.000	=
Palmira (Valle del Cauca)	1.400	1.500	1.450	+	Cartago (Valle del Cauca)	960	1.200	1.093	+	Cartago (Valle del Cauca)	960	1.200	1.093	+
Pamplona (Norte de Santander)	800	1.000	983	-	Chiquinquirá (Boyacá)	500	750	625	+++	Chiquinquirá (Boyacá)	500	750	625	+++
Pamplona (Norte de Santander)	800	1.000	983	-	Cúcuta, Cenabastos	800	1.200	958	+	Cúcuta, Cenabastos	800	1.200	958	+
Pereira, La 41	1.200	1.400	1.300	+	Duitama (Boyacá)	550	600	583	=	Duitama (Boyacá)	550	600	583	=
Pereira, La 41	1.200	1.400	1.300	+	Ibagué, Plaza La 21	800	1.440	1.177	++	Ibagué, Plaza La 21	800	1.440	1.177	++
Pereira, Mercasa	1.300	1.500	1.400	=	Ipiales (Nariño), Ipiales somos todos	2.000	2.500	2.042	=	Ipiales (Nariño), Ipiales somos todos	2.000	2.500	2.042	=
Pereira, Mercasa	1.300	1.500	1.400	=	Manizales (Caldas)	1.200	1.440	1.340	++	Manizales (Caldas)	1.200	1.440	1.340	++
Popayán (Cauca)	800	840	827	+	Marinilla (Antioquia)	500	600	556	++	Marinilla (Antioquia)	500	600	556	++
Popayán (Cauca)	800	840	827	+	Medellín, Central					Medellín, Central				
Rionegro (Antioquia)	1.000	1.400	1.213	-	Mayorista de Antioquia	700	1.000	910	++	Mayorista de Antioquia	700	1.000	910	++
Rionegro (Antioquia)	1.000	1.400	1.213	-	Medellín, Plaza					Medellín, Plaza				
San Gil (Santander)	1.100	1.200	1.133	+	Minorista José María Villa	800	1.000	994	+	Minorista José María Villa	800	1.000	994	+
San Gil (Santander)	1.100	1.200	1.133	+	Montería (Córdoba)	1.000	1.000	1.000	++	Montería (Córdoba)	1.000	1.000	1.000	++
Santa Marta (Magdalena)	1.000	1.071	1.014	+	Neiva, Surabastos	1.200	1.600	1.367	+	Neiva, Surabastos	1.200	1.600	1.367	+
Santa Marta (Magdalena)	1.000	1.071	1.014	+	Palmira (Valle del Cauca)	1.250	1.333	1.271	+	Palmira (Valle del Cauca)	1.250	1.333	1.271	+
Sincelejo (Sucre)	800	800	800	=	Pamplona (Norte de Santander)	1.167	1.250	1.194	++	Pamplona (Norte de Santander)	1.167	1.250	1.194	++
Sincelejo (Sucre)	800	800	800	=	Pereira, La 41	1.000	1.333	1.181	+	Pereira, La 41	1.000	1.333	1.181	+
Socorro (Santander)	1.000	1.200	1.067	-	Pereira, Mercasa	1.167	1.667	1.343	+++	Pereira, Mercasa	1.167	1.667	1.343	+++
Socorro (Santander)	1.000	1.200	1.067	-	Rionegro (Antioquia)	550	800	644	-	Rionegro (Antioquia)	550	800	644	-
Sogamoso (Boyacá)	800	850	828	-	Santa Marta (Magdalena)	867	1.333	1.113	+++	Santa Marta (Magdalena)	867	1.333	1.113	+++
Sogamoso (Boyacá)	800	850	828	-	Sincelejo (Sucre)	1.000	1.000	1.000	=	Sincelejo (Sucre)	1.000	1.000	1.000	=
Tuluá (Valle del Cauca)	1.400	1.400	1.400	=	Sogamoso (Boyacá)	600	700	644	+	Sogamoso (Boyacá)	600	700	644	+
Tuluá (Valle del Cauca)	1.400	1.400	1.400	=	Tuluá (Valle del Cauca)	1.083	1.333	1.188	+	Tuluá (Valle del Cauca)	1.083	1.333	1.188	+
Tunja, Complejo de Servicios del Sur	719	781	763	-	Tunja, Complejo de Servicios del Sur	500	700	607	++	Tunja, Complejo de Servicios del Sur	500	700	607	++
Tunja, Complejo de Servicios del Sur	719	781	763	-	Valledupar, Mercabastos	1.200	1.333	1.289	++	Valledupar, Mercabastos	1.200	1.333	1.289	++
Valledupar, Mercabastos	940	1.000	980	-	Villavicencio, CAV	1.000	1.600	1.289	+++	Villavicencio, CAV	1.000	1.600	1.289	+++
Valledupar, Mercado Nuevo	1.100	1.100	1.100	=										
Valledupar, Mercado Nuevo	1.100	1.100	1.100	=										
Yopal (Casanare)	1.100	1.200	1.150	=										
Yopal (Casanare)	1.100	1.200	1.150	=										


**Cuadro 1. Mercados mayoristas. Precios de venta de verduras y hortalizas (continuación)
2017 (1 al 7 de julio)**

Productos y mercados	Pesos por kilogramo				Tenden- cia	Productos y mercados	Pesos por kilogramo				Tenden- cia
	Mínimo	Máximo	Medio	Precios			Mínimo	Máximo	Medio	Precios	
Arveja verde en vaina (continuación)						Calabacín (continuación)					
Barranquilla, Barranquillita	7.500	7.600	7.533		+	Medellín, Central					
Barranquilla, Granabastos	6.700	7.000	6.875		=	Mayorista de Antioquia	1.000	2.000	1.511		--
Bogotá, D. C., Corabastos	5.600	6.000	5.867		-	Tunja, Complejo de Servicios del Sur	650	750	730		+
Bucaramanga, Centroabastos	5.000	5.600	5.249		+	Ubaté (Cundinamarca)	2.000	2.000	2.000		=
Cartago (Valle del Cauca)	5.200	5.600	5.400		+	Calabaza					
Chiquinquirá (Boyacá)	5.000	5.000	5.000		=	Bogotá, D. C., Corabastos	600	720	651		++
Cúcuta, Cenabastos	4.500	5.400	5.003		+	Cúcuta, Cenabastos	778	1.111	926		+++
Duitama (Boyacá)	4.800	5.000	4.900		+	Medellín, Central					
El Carmen de Viboral (Antioquia)	4.500	4.500	4.500		++	Mayorista de Antioquia	800	1.000	900		+
El Santuario (Antioquia)	4.200	5.300	4.631		+	Cebolla cabeza blanca					
Ibagué, Plaza La 21	4.000	4.400	4.033		-	Arauca (Arauca)	2.040	2.600	2.293		-
Ipiales (Nariño), Ipiales somos todos	4.400	5.000	4.778		++	Armenia, Mercar	1.300	1.600	1.488		++
La Ceja (Antioquia)	4.000	5.000	4.458		+++	Barranquilla, Barranquillita	1.200	1.500	1.330		--
Manizales (Caldas)	4.000	4.500	4.354		++	Barranquilla, Granabastos	1.400	1.820	1.617		-
Marinilla (Antioquia)	4.000	4.600	4.350		+	Bogotá, D. C., Corabastos	1.200	1.800	1.472		++
Medellín, Central						Bucaramanga, Centroabastos	1.200	1.600	1.490		+++
Mayorista de Antioquia	3.800	5.200	4.703		+	Cartagena, Bazurto	1.560	1.600	1.590		--
Medellín, Plaza						Cartago (Valle del Cauca)	1.354	1.458	1.406		-
Minorista José María Villa	4.500	5.500	5.237		++	Chiquinquirá (Boyacá)	1.400	2.000	1.725		+
Neiva, Surabastos	4.800	5.600	5.129		+	Cúcuta, Cenabastos	1.100	1.800	1.474		++
Palmira (Valle del Cauca)	4.200	5.000	4.600		-	Duitama (Boyacá)	1.100	1.160	1.120		+
Pamplona (Norte de Santander)	4.600	5.000	4.900		++	Florencia (Caquetá)	1.500	1.560	1.520		+
Pereira, La 41	4.400	4.800	4.533		+++	Ibagué, Plaza La 21	1.280	1.600	1.520		++
Pereira, Mercasa	4.800	5.440	4.951		+	Ipiales (Nariño), Ipiales somos todos	769	962	897		n.d.
Rionegro (Antioquia)	4.200	5.200	4.640		+	Manizales (Caldas)	1.300	1.800	1.550		++
San Gil (Santander)	4.800	6.000	5.378		-	Medellín, Central					
San Vicente (Antioquia)	4.000	4.200	4.125		++	Mayorista de Antioquia	1.087	2.200	1.705		+
Socorro (Santander)	4.800	5.200	4.987		+	Medellín, Plaza					
Sogamoso (Boyacá)	5.200	6.000	5.511		-	Minorista José María Villa	1.500	2.000	1.850		+
Sonsón (Antioquia)	3.000	3.333	3.158		---	Montería (Córdoba)	1.860	2.100	1.963		--
Tunja, Complejo de Servicios del Sur	5.400	6.000	5.740		++	Pamplona (Norte de Santander)	1.400	1.500	1.450		++
Ubaté (Cundinamarca)	5.000	5.000	5.000		+++	Pereira, La 41	1.300	1.500	1.400		-
Villavicencio, CAV	5.400	6.400	5.950		++	Pereira, Mercasa	1.300	1.500	1.389		+++
Yopal (Casanare)	5.833	6.042	5.938		--	Rionegro (Antioquia)	1.667	1.771	1.686		-
Arveja verde en vaina pastusa						San Gil (Santander)	1.100	1.500	1.256		=
Buenaventura (Valle del Cauca)	5.200	5.600	5.400		++	Santa Marta (Magdalena)	1.200	1.800	1.550		--
Cali, Cavasa	5.400	5.800	5.638		+++	Sincelejo (Sucre)	1.400	1.600	1.494		+
Cali, Santa Helena	4.800	5.600	5.133		+	Socorro (Santander)	1.200	1.400	1.300		-
Medellín, Central						Sogamoso (Boyacá)	1.000	1.300	1.100		+
Mayorista de Antioquia	4.000	4.800	4.378		+	Tunja, Complejo de Servicios del Sur	1.100	1.400	1.340		+++
Pasto, El Potrerillo	4.000	4.700	4.417		+	Ubaté (Cundinamarca)	1.300	1.300	1.300		++
Popayán (Cauca)	4.500	4.700	4.613		++	Valledupar, Mercabastos	1.400	1.600	1.500		+
Berenjena						Villavicencio, CAV	1.400	2.000	1.717		+
Armenia, Mercar	1.800	2.000	1.933		=	Yopal (Casanare)	1.667	1.667	1.667		-
Barranquilla, Barranquillita	675	750	700		+	Cebolla cabeza blanca bogotana					
Bogotá, D. C., Corabastos	1.500	2.200	1.928		++	Buenaventura (Valle del Cauca)	1.146	1.458	1.302		-
Cartagena, Bazurto	1.500	1.625	1.563		++	Cali, Cavasa	1.250	1.563	1.367		+++
Manizales (Caldas)	2.500	3.000	2.750		=	Cali, Santa Helena	1.083	1.354	1.240		--
Medellín, Central						Neiva, Surabastos	1.300	1.700	1.532		+++
Mayorista de Antioquia	2.200	3.000	2.520		-	Palmira (Valle del Cauca)	1.146	1.458	1.302		--
Montería (Córdoba)	1.375	1.500	1.490		++	Tuluá (Valle del Cauca)	1.250	1.563	1.424		++
Sincelejo (Sucre)	1.000	1.167	1.056		+	Cebolla cabeza blanca importada					
Brócoli						Cali, Cavasa	1.630	1.739	1.671		n.d.
Armenia, Mercar	2.000	2.000	2.000		=	Cebolla cabeza blanca pastusa					
Barranquilla, Barranquillita	5.500	6.000	5.742		-	Buenaventura (Valle del Cauca)	938	1.250	1.094		-
Barranquilla, Granabastos	6.000	6.600	6.350		=	Cali, Cavasa	1.354	1.563	1.484		n.d.
Bogotá, D. C., Corabastos	2.000	5.000	3.600		+++	Pasto, El Potrerillo	833	1.250	964		---
Bucaramanga, Centroabastos	3.000	3.500	3.260		--	Popayán (Cauca)	1.354	1.458	1.427		--
Cali, Cavasa	1.800	2.200	2.050		-	Cebolla cabeza roja					
Cali, Santa Helena	2.500	3.000	2.750		-	Bogotá, D. C., Corabastos	2.000	2.400	2.233		+
Cartagena, Bazurto	6.000	6.000	6.000		=	Cúcuta, Cenabastos	2.708	3.125	2.891		n.d.
Chiquinquirá (Boyacá)	1.500	2.000	1.750		+	Florencia (Caquetá)	2.800	2.960	2.865		--
Cúcuta, Cenabastos	2.500	3.500	2.906		--	Neiva, Surabastos	3.111	3.556	3.370		-
Duitama (Boyacá)	1.700	1.800	1.767		-	San Gil (Santander)	3.400	4.200	3.889		-
Ibagué, Plaza La 21	1.500	2.000	1.771		+	Cebolla cabeza roja importada					
Ipiales (Nariño), Ipiales somos todos	1.167	1.333	1.271		-	Arauca (Arauca)	2.800	3.120	3.000		-
Manizales (Caldas)	4.667	5.333	5.111		+++	Bucaramanga, Centroabastos	2.708	3.333	2.975		--
Marinilla (Antioquia)	1.500	1.800	1.725		-	Cali, Cavasa	2.889	3.111	2.958		-
Medellín, Central						Ipiales (Nariño), Ipiales somos todos	1.957	2.609	2.222		--
Mayorista de Antioquia	3.000	4.000	3.143		+++	Medellín, Central					
Neiva, Surabastos	3.000	4.800	3.911		+	Mayorista de Antioquia	2.708	3.300	2.925		-
Palmira (Valle del Cauca)	1.667	1.833	1.743		-	Montería (Córdoba)	3.000	3.300	3.123		--
Pamplona (Norte de Santander)	3.000	3.000	3.000		+	Cebolla cabeza roja importada					
Pasto, El Potrerillo	2.500	3.000	2.833		+++	Arauca (Arauca)	2.800	3.120	3.000		-
Tunja, Complejo de Servicios del Sur	1.800	2.400	2.000		-	Bucaramanga, Centroabastos	2.708	3.333	2.975		--
Ubaté (Cundinamarca)	3.000	3.000	3.000		+++	Cali, Cavasa	2.889	3.111	2.958		-
Villavicencio, CAV	2.000	2.533	2.265		---	Ipiales (Nariño), Ipiales somos todos	1.957	2.609	2.222		--
Calabacín						Medellín, Central					
Bogotá, D. C., Corabastos	400	600	543		--	Mayorista de Antioquia	2.708	3.300	2.925		-
Bucaramanga, Centroabastos	1.500	2.000	1.660		++	Montería (Córdoba)	3.000	3.300	3.123		--

Cuadro 1. Mercados mayoristas. Precios de venta de verduras y hortalizas (continuación)
2017 (1 al 7 de julio)

Productos y mercados	Pesos por kilogramo				Tendencia	Productos y mercados	Pesos por kilogramo				Tendencia
	Mínimo	Máximo	Medio				Mínimo	Máximo	Medio		
Cebolla cabezona roja ocañera						Chócolo mazorca					
Barranquilla, Barranquillita	2.083	2.396	2.262	--		Armenia, Mercar	500	571	548	-	
Cartagena, Bazurto	2.444	3.000	2.722	--		Armenia, Retiro	429	500	488	-	
Cúcuta, Cenabastos	3.333	3.333	3.333	-		Barranquilla, Barranquillita	811	892	836	+	
Santa Marta (Magdalena)	2.340	3.286	2.909	-		Bogotá, D. C., Corabastos	600	800	702	--	
Sincelejo (Sucre)	2.222	2.714	2.495	-		Bucaramanga, Centroabastos	700	1.250	940	+	
Valledupar, Mercabastos	2.400	2.500	2.425	-		Buenaventura (Valle del Cauca)	786	1.000	869	++	
Valledupar, Mercado Nuevo	2.400	2.500	2.425	-		Cali, Cavasa	857	1.000	960	+++	
Cebolla cabezona roja peruana						Cali, Santa Helena	929	1.000	964	+++	
Barranquilla, Barranquillita	3.111	3.222	3.143	-		Cartagena, Bazurto	875	875	875	=	
Barranquilla, Granabastos	2.556	3.378	2.922	--		Chiquinquirá (Boyacá)	700	800	750	-	
Cartagena, Bazurto	2.609	3.043	2.835	--		Cúcuta, Cenabastos	636	909	754	+++	
Cúcuta, Cenabastos	2.917	3.333	3.099	+		Duitama (Boyacá)	800	800	800	---	
Sincelejo (Sucre)	3.043	3.261	3.104	+		Ibagué, Plaza La 21	640	800	680	-	
Valledupar, Mercabastos	3.111	3.333	3.185	--		Ipiales (Nariño), Ipiales somos todos	629	914	724	--	
Cebolla junca						Manizales (Caldas)	500	500	500	=	
Arauca (Arauca)	1.926	2.370	2.111	+		Marinilla (Antioquia)	667	792	733	+	
Armenia, Mercar	1.929	2.286	2.116	+++		Medellín, Central					
Bucaramanga, Centroabastos	1.563	2.031	1.702	-		Mayorista de Antioquia	875	1.125	991	+	
Cartago (Valle del Cauca)	1.760	2.720	2.240	+++		Medellín, Plaza					
Chiquinquirá (Boyacá)	2.708	2.917	2.760	+		Minorista José María Villa	800	800	800	=	
Florencia (Caquetá)	2.160	2.200	2.170	+		Neiva, Surabastos	480	800	659	---	
Ipiales (Nariño), Ipiales somos todos	2.500	3.500	2.792	--		Pamplona (Norte de Santander)	455	727	593	++	
La Ceja (Antioquia)	1.600	2.000	1.880	+		Pasto, El Potrerillo	329	429	385	++	
Manizales (Caldas)	2.560	3.200	2.893	+++		Peñol (Antioquia)	583	708	632	-	
Medellín, Central						Popayán (Cauca)	657	686	679	+	
Mayorista de Antioquia	2.059	2.941	2.500	+		Rionegro (Antioquia)	714	857	773	+	
Medellín, Plaza						San Gil (Santander)	1.250	1.375	1.319	--	
Minorista José María Villa	2.500	4.000	3.039	++		San Vicente (Antioquia)	667	750	710	+++	
Montería (Córdoba)	2.000	2.167	2.125	+		Santa Marta (Magdalena)	900	900	900	=	
Pereira, La 41	1.667	2.000	1.867	+++		Sincelejo (Sucre)	520	560	547	+	
Pereira, Mercasa	1.867	2.000	1.956	+++		Socorro (Santander)	1.125	1.375	1.229	-	
Rionegro (Antioquia)	2.300	2.500	2.400	++		Sogamoso (Boyacá)	700	1.000	900	--	
Santa Marta (Magdalena)	2.067	2.333	2.207	+		Sonsón (Antioquia)	500	600	550	-	
Sincelejo (Sucre)	1.000	1.600	1.267	+++		Tuluá (Valle del Cauca)	643	671	650	-	
Sonsón (Antioquia)	929	1.071	1.018	---		Tunja, Complejo de Servicios del Sur	600	1.000	760	---	
Ubaté (Cundinamarca)	1.667	1.667	1.667	=		Ubaté (Cundinamarca)	600	600	600	---	
Valledupar, Mercabastos	1.833	2.667	2.194	++		Valledupar, Mercabastos	800	900	850	+	
Villavicencio, CAV	2.333	2.500	2.403	-		Villavicencio, CAV	800	1.000	892	--	
Yopal (Casanare)	2.167	2.233	2.200	+		Yopal (Casanare)	2.250	2.300	2.275	-	
Cebolla junca Aquitania						Cidra					
Barranquilla, Barranquillita	1.833	2.533	2.056	-		Bogotá, D. C., Corabastos	800	800	800	-	
Bogotá, D. C., Corabastos	1.833	2.667	2.163	--		Marinilla (Antioquia)	300	500	421	---	
Buenaventura (Valle del Cauca)	2.500	2.750	2.658	+		Medellín, Central Mayorista de Antioquia	700	1.000	809	++	
Cali, Cavasa	1.778	2.222	2.000	+		Peñol (Antioquia)	400	520	465	-	
Cali, Santa Helena	1.556	1.556	1.556	=		San Vicente (Antioquia)	500	550	528	+	
Duitama (Boyacá)	1.833	2.000	1.917	=		Villavicencio, CAV	800	1.200	970	-	
Ibagué, Plaza La 21	2.200	2.400	2.300	-		Cilantro					
Neiva, Surabastos	1.833	2.333	2.148	-		Arauca (Arauca)	5.000	5.000	5.000	=	
San Gil (Santander)	2.400	2.800	2.569	-		Armenia, Mercar	3.200	4.000	3.450	+	
Sogamoso (Boyacá)	1.933	2.000	1.985	+		Barranquilla, Barranquillita	5.000	6.000	5.592	--	
Tuluá (Valle del Cauca)	2.400	2.667	2.533	+		Bogotá, D. C., Corabastos	1.200	5.000	2.764	+++	
Tunja, Complejo de Servicios del Sur	1.667	2.000	1.767	--		Bucaramanga, Centroabastos	7.000	13.000	10.604	+++	
Cebolla junca Berlín						Buenaventura (Valle del Cauca)	2.000	2.000	2.000	-	
Barranquilla, Barranquillita	1.800	2.600	2.067	-		Cali, Cavasa	1.250	1.750	1.484	--	
Barranquilla, Granabastos	1.933	2.133	1.994	+		Cali, Santa Helena	1.500	1.500	1.500	--	
Cartagena, Bazurto	2.000	2.167	2.094	+		Cartagena, Bazurto	2.500	4.800	3.633	+++	
Cúcuta, Cenabastos	1.500	1.875	1.715	+		Cartago (Valle del Cauca)	1.500	2.000	1.813	+	
Pamplona (Norte de Santander)	1.250	1.719	1.406	+		Chiquinquirá (Boyacá)	3.750	3.750	3.750	=	
Valledupar, Mercabastos	1.833	2.667	2.167	++		Cúcuta, Cenabastos	4.000	5.000	4.050	+	
Cebolla junca pastusa						Duitama (Boyacá)	8.333	9.333	8.833	+++	
Palmira (Valle del Cauca)	1.750	1.750	1.750	+		Florencia (Caquetá)	7.000	8.000	7.375	--	
Pasto, El Potrerillo	1.333	1.867	1.615	+		Ibagué, Plaza La 21	1.600	3.000	2.433	+++	
Popayán (Cauca)	1.778	2.000	1.911	+		Ipiales (Nariño), Ipiales somos todos	1.400	2.400	1.850	++	
Cebolla junca Tenerife						La Ceja (Antioquia)	3.000	3.000	3.000	++	
Cali, Cavasa	2.000	2.500	2.131	+		Manizales (Caldas)	2.800	3.200	3.067	=	
Cali, Santa Helena	1.500	2.000	1.750	+		Marinilla (Antioquia)	3.000	5.500	4.125	+++	
Palmira (Valle del Cauca)	1.778	2.000	1.861	+		Medellín, Central					
Cebolla puerro						Mayorista de Antioquia	5.000	7.000	6.139	+++	
Bogotá, D. C., Corabastos	1.000	1.250	1.050	-		Medellín, Plaza					
Cúcuta, Cenabastos	3.000	3.750	3.208	+		Minorista José María Villa	6.000	8.000	6.880	+++	
Medellín, Central						Montería (Córdoba)	6.000	7.000	6.167	-	
Mayorista de Antioquia	2.000	2.000	2.000	=		Neiva, Surabastos	7.333	8.667	7.852	+++	
Pamplona (Norte de Santander)	2.000	2.500	2.250	=		Palmira (Valle del Cauca)	1.500	2.000	1.625	++	
Cebollín chino						Pamplona (Norte de Santander)	2.667	3.333	3.111	+++	
Barranquilla, Barranquillita	3.000	3.200	3.050	---		Pasto, El Potrerillo	4.000	6.000	5.042	++	
Cartagena, Bazurto	6.000	6.000	6.000	=		Pereira, La 41	1.000	2.000	1.500	+++	
						Pereira, Mercasa	1.250	1.500	1.444	+++	
						Popayán (Cauca)	2.000	2.000	2.000	++	
						Rionegro (Antioquia)	4.000	7.500	5.845	+++	
						San Gil (Santander)	5.000	5.400	5.133	=	
						Santa Marta (Magdalena)	3.333	5.333	4.111	+++	
						Sincelejo (Sucre)	4.000	6.000	5.167	++	



**Cuadro 1. Mercados mayoristas. Precios de venta de verduras y hortalizas (continuación)
2017 (1 al 7 de julio)**

Productos y mercados	Pesos por kilogramo				Tenden- cia	Productos y mercados	Pesos por kilogramo				Tenden- cia
	Mínimo	Máximo	Medio				Mínimo	Máximo	Medio		
Cilantro (continuación)						Frijol verde cargamanto (continuación)					
Sogamoso (Boyacá)	6.667	10.000	7.963	++		Medellín, Plaza					
Tuluá (Valle del Cauca)	2.000	2.000	2.000	=		Minorista José María Villa	2.000	2.600	2.315	+	
Tunja, Complejo de Servicios del Sur	5.000	7.500	6.533	+++		Pasto, El Potrerillo	1.900	2.400	2.117	--	
Ubaté (Cundinamarca)	2.500	2.500	2.500	=		Peñol (Antioquia)	1.900	2.200	2.067	+	
Valledupar, Mercabastos	2.500	2.500	2.500	-		Popayán (Cauca)	1.700	2.000	1.888	-	
Valledupar, Mercado Nuevo	2.500	2.500	2.500	-		Rionegro (Antioquia)	1.800	2.200	1.980	--	
Villavicencio, CAV	3.500	5.000	4.417	+++		San Vicente (Antioquia)	1.800	2.100	1.950	+	
Coles						Sogamoso (Boyacá)	2.000	2.200	2.133	-	
Bogotá, D. C., Corabastos	2.000	2.000	2.000	+		Sonsón (Antioquia)	1.500	1.800	1.625	-	
Medellín, Central						Tuluá (Valle del Cauca)	2.640	2.800	2.773	-	
Mayorista de Antioquia	1.000	1.000	1.000	+		Tunja, Complejo de Servicios del Sur	2.200	2.600	2.387	++	
Medellín, Plaza						Villavicencio, CAV	2.400	3.000	2.679	+	
Minorista José María Villa	1.500	2.000	1.667	++		Yopal (Casanare)	3.333	3.438	3.385	+	
Coliflor						Frijol verde en vaina					
Armenia, Mercar	2.083	2.917	2.542	+		Arauca (Arauca)	2.933	3.444	3.178	+	
Barranquilla, Barranquillita	5.500	6.000	5.792	-		Armenia, Mercar	2.400	2.560	2.493	--	
Barranquilla, Granabastos	6.000	6.600	6.275	=		Barranquilla, Barranquillita	5.000	5.500	5.192	-	
Bucaramanga, Centroabastos	3.000	4.000	3.625	--		Barranquilla, Granabastos	3.800	5.000	4.425	++	
Cali, Cavasa	2.200	2.500	2.406	+		Bucaramanga, Centroabastos	2.200	2.800	2.446	+	
Cali, Santa Helena	2.500	3.000	2.750	-		Buenaventura (Valle del Cauca)	2.400	3.200	2.800	---	
Cartagena, Bazurto	6.000	6.000	6.000	=		Cartago (Valle del Cauca)	2.600	2.800	2.713	-	
Cartago (Valle del Cauca)	2.400	2.400	2.400	-		Chiquinquirá (Boyacá)	1.400	1.500	1.450	-	
Chiquinquirá (Boyacá)	1.800	1.800	1.800	=		Cúcuta, Cenabastos	1.700	2.500	2.025	+	
Cúcuta, Cenabastos	2.500	3.500	2.906	--		Ibagué, Plaza La 21	1.600	2.000	1.857	--	
Duitama (Boyacá)	1.500	1.500	1.500	+++		Ipiales (Nariño), Ipiales somos todos	1.455	1.778	1.607	+	
Ipiales (Nariño), Ipiales somos todos	1.500	1.833	1.694	-		Manizales (Caldas)	2.200	3.000	2.625	-	
Manizales (Caldas)	3.000	4.000	3.500	+		Montería (Córdoba)	2.600	2.900	2.742	-	
Marinilla (Antioquia)	1.500	2.200	1.850	-		Neiva, Surabastos	1.760	2.560	2.196	-	
Medellín, Central						Pamplona (Norte de Santander)	1.200	1.667	1.438	+	
Mayorista de Antioquia	3.000	4.000	3.667	+		Pereira, La 41	2.200	3.000	2.575	+	
Neiva, Surabastos	2.700	4.000	3.228	+++		Pereira, Mercasa	2.000	2.500	2.261	+	
Palmira (Valle del Cauca)	2.500	2.700	2.625	-		San Gil (Santander)	1.760	1.920	1.867	++	
Pamplona (Norte de Santander)	2.500	3.000	2.750	=		Sincelejo (Sucre)	2.500	2.500	2.500	-	
Pasto, El Potrerillo	3.000	3.000	3.000	++		Socorro (Santander)	1.760	2.160	1.947	+++	
Pereira, La 41	2.917	3.500	3.125	=		Tunja, Complejo de Servicios del Sur	1.600	2.000	1.720	+++	
Pereira, Mercasa	2.333	3.333	2.778	+++		Ubaté (Cundinamarca)	2.000	2.000	2.000	+++	
Popayán (Cauca)	2.083	2.167	2.097	+		Haba verde					
Tunja, Complejo de Servicios del Sur	1.800	2.400	2.000	-		Bogotá, D. C., Corabastos	1.400	1.600	1.550	-	
Ubaté (Cundinamarca)	1.500	1.500	1.500	+++		Chiquinquirá (Boyacá)	1.400	1.400	1.400	-	
Villavicencio, CAV	1.600	2.400	1.961	+		Duitama (Boyacá)	900	1.000	933	-	
Espinaca						Ipiales (Nariño), Ipiales somos todos	900	1.200	1.067	+	
Armenia, Mercar	2.667	3.556	3.093	++		Pamplona (Norte de Santander)	1.200	1.667	1.369	-	
Barranquilla, Barranquillita	5.900	6.500	6.183	-		Sogamoso (Boyacá)	600	700	633	--	
Barranquilla, Granabastos	6.600	7.000	6.850	=		Tunja, Complejo de Servicios del Sur	1.000	1.200	1.100	++	
Bogotá, D. C., Corabastos	1.000	3.000	2.153	+++		Ubaté (Cundinamarca)	1.500	1.500	1.500	++	
Bucaramanga, Centroabastos	4.500	5.000	4.854	-		Habichuela					
Cartagena, Bazurto	6.000	6.000	6.000	=		Arauca (Arauca)	2.327	2.582	2.455	+	
Chiquinquirá (Boyacá)	1.875	2.250	2.063	-		Armenia, Mercar	2.240	2.400	2.320	+	
Duitama (Boyacá)	5.500	6.000	5.750	+		Barranquilla, Barranquillita	2.600	3.000	2.788	+	
Ibagué, Plaza La 21	3.333	4.000	3.662	+++		Barranquilla, Granabastos	2.500	2.900	2.721	++	
Ipiales (Nariño), Ipiales somos todos	1.500	1.500	1.500	=		Bogotá, D. C., Corabastos	2.500	3.000	2.718	+	
Manizales (Caldas)	3.000	3.000	3.000	=		Bucaramanga, Centroabastos	2.000	2.750	2.375	+++	
Medellín, Central						Buenaventura (Valle del Cauca)	2.000	2.400	2.267	=	
Mayorista de Antioquia	1.500	2.000	1.600	-		Cali, Cavasa	2.000	2.800	2.500	++	
Medellín, Plaza						Cali, Santa Helena	2.800	2.800	2.800	-	
Minorista José María Villa	2.500	3.000	2.944	+++		Cartagena, Bazurto	2.500	3.250	2.913	++	
Neiva, Surabastos	2.941	4.235	3.516	++		Cartago (Valle del Cauca)	2.720	2.960	2.820	-	
Pamplona (Norte de Santander)	2.000	2.000	2.000	+		Chiquinquirá (Boyacá)	2.037	2.037	2.037	--	
Pasto, El Potrerillo	3.500	4.000	3.750	+		Cúcuta, Cenabastos	2.000	3.500	2.556	++	
Sogamoso (Boyacá)	3.333	4.000	3.556	+++		Duitama (Boyacá)	3.000	3.000	3.000	+++	
Tunja, Complejo de Servicios del Sur	2.667	3.000	2.856	+		El Santuario (Antioquia)	2.000	2.800	2.308	+++	
Ubaté (Cundinamarca)	3.529	3.529	3.529	+++		Florencia (Cauca)	2.800	3.040	2.880	+++	
Villavicencio, CAV	1.800	3.000	2.431	++		Ibagué, Plaza La 21	2.240	2.400	2.380	+++	
Frijol verde bolo						Ipiales (Nariño), Ipiales somos todos	3.250	3.750	3.417	+++	
Cúcuta, Cenabastos	2.400	3.000	2.719	-		La Ceja (Antioquia)	2.200	2.500	2.450	+++	
Pamplona (Norte de Santander)	2.000	2.667	2.243	+		Manizales (Caldas)	2.000	3.200	2.540	++	
Frijol verde cargamanto						Marinilla (Antioquia)	1.400	2.200	1.867	+++	
Bogotá, D. C., Corabastos	2.600	2.800	2.680	-		Medellín, Central					
Cali, Cavasa	1.800	2.400	2.138	---		Mayorista de Antioquia	2.000	2.800	2.313	+++	
Cali, Santa Helena	2.000	2.400	2.300	--		Medellín, Plaza					
Chiquinquirá (Boyacá)	2.000	2.200	2.050	=		Minorista José María Villa	2.500	3.500	2.700	+++	
Duitama (Boyacá)	1.900	2.000	1.933	+		Montería (Córdoba)	3.000	3.100	3.025	+	
El Carmen de Viboral (Antioquia)	2.000	2.000	2.000	+++		Neiva, Surabastos	2.560	3.040	2.756	+++	
El Santuario (Antioquia)	1.700	2.400	1.992	+		Palmira (Valle del Cauca)	2.000	3.200	2.475	-	
La Ceja (Antioquia)	2.000	2.500	2.283	+		Pamplona (Norte de Santander)	1.750	2.000	1.875	+	
Marinilla (Antioquia)	1.800	2.200	1.979	+		Pasto, El Potrerillo	2.600	4.400	3.267	++	
Medellín, Central						Pereira, La 41	2.160	2.800	2.453	++	
Mayorista de Antioquia	1.800	2.800	2.083	+		Pereira, Mercasa	2.240	2.640	2.389	+	
						Popayán (Cauca)	2.800	4.600	3.717	+++	
						Rionegro (Antioquia)	2.000	2.500	2.130	+++	

Cuadro 1. Mercados mayoristas. Precios de venta de verduras y hortalizas (continuación)
2017 (1 al 7 de julio)

Productos y mercados	Pesos por kilogramo				Tendencia	Productos y mercados	Pesos por kilogramo				Tendencia
	Mínimo	Máximo	Medio				Mínimo	Máximo	Medio		
Habichuela (continuación)						Pepino cohombro (continuación)					
San Gil (Santander)	1.273	1.591	1.449	-		Cartagena, Bazurto	1.080	1.200	1.130	++	
Santa Marta (Magdalena)	2.750	3.100	2.885	+++		Cartago (Valle del Cauca)	1.200	1.300	1.263	-	
Sincelejo (Sucre)	2.500	3.000	2.789	+++		Cúcuta, Cenabastos	800	1.000	927	-	
Socorro (Santander)	1.591	1.818	1.697	++		Duitama (Boyacá)	1.000	1.000	1.000	+	
Sogamoso (Boyacá)	2.450	2.625	2.503	+		Florencia (Caquetá)	1.120	1.280	1.200	--	
Tuluá (Valle del Cauca)	2.400	2.800	2.707	++		Ibagué, Plaza La 21	1.040	1.600	1.340	+++	
Tunja, Complejo de Servicios del Sur	2.600	3.200	2.921	+++		Ipiales (Nariño), Ipiales somos todos	1.667	2.000	1.778	--	
Ubaté (Cundinamarca)	2.800	2.800	2.800	-		La Ceja (Antioquia)	900	1.200	1.058	++	
Valledupar, Mercabastos	2.250	3.000	2.667	+++		Manizales (Caldas)	1.000	1.200	1.100	=	
Villavicencio, CAV	2.833	3.667	3.069	+++		Medellín (Antioquia)	550	700	629	-	
Yopal (Casanare)	3.056	3.333	3.194	+++		Medellín, Central					
						Mayorista de Antioquia	900	1.200	1.065	++	
						Medellín, Plaza					
Habichuela larga						Minorista José María Villa	900	1.200	987	--	
Barranquilla, Barranquillita	2.800	3.500	3.158	---		Neiva, Surabastos	1.200	1.600	1.404	++	
Montería (Córdoba)	2.000	3.000	2.458	---		Palmira (Valle del Cauca)	667	833	721	---	
						Pamplona (Norte de Santander)	1.200	1.400	1.233	+	
						Pasto, El Potrerillo	1.600	1.800	1.700	-	
						Pereira, La 41	1.000	1.300	1.142	+	
						Pereira, Mercasa	900	1.000	950	-	
						Popayán (Cauca)	923	1.000	990	+++	
						Rionegro (Antioquia)	600	1.000	847	+++	
						San Gil (Santander)	480	600	560	---	
						Santa Marta (Magdalena)	1.000	1.250	1.175	-	
						Sincelejo (Sucre)	800	1.000	867	-	
						Socorro (Santander)	480	720	600	+	
						Sogamoso (Boyacá)	900	1.000	967	+	
						Sonsón (Antioquia)	700	800	750	--	
						Tuluá (Valle del Cauca)	1.000	1.200	1.063	+	
						Tunja, Complejo de Servicios del Sur	1.000	1.000	1.000	-	
						Valledupar, Mercabastos	800	1.000	933	-	
						Villavicencio, CAV	800	1.300	1.088	++	
						Pepino de rellenar					
						Bogotá, D. C., Corabastos	1.417	2.400	1.872	++	
						Chiquinquirá (Boyacá)	1.000	1.000	1.000	--	
						Duitama (Boyacá)	1.000	1.000	1.000	-	
						Ibagué, Plaza La 21	1.200	1.440	1.250	+	
						Medellín, Central					
						Mayorista de Antioquia	2.000	2.000	2.000	+	
						Neiva, Surabastos	960	1.200	1.093	---	
						San Gil (Santander)	1.200	1.360	1.253	=	
						Sogamoso (Boyacá)	933	1.067	1.022	-	
						Tunja, Complejo de Servicios del Sur	1.083	1.250	1.167	--	
						Ubaté (Cundinamarca)	1.000	1.000	1.000	+	
						Villavicencio, CAV	2.000	2.500	2.100	-	
						Yopal (Casanare)	2.400	2.500	2.450	+	
						Perejil					
						Arauca (Arauca)	12.000	12.000	12.000	=	
						Armenia, Mercar	6.250	6.750	6.417	-	
						Barranquilla, Barranquillita	9.000	9.200	9.067	=	
						Bogotá, D. C., Corabastos	6.667	10.000	8.833	+++	
						Bucaramanga, Centroabastos	6.000	6.000	6.000	=	
						Chiquinquirá (Boyacá)	3.333	3.333	3.333	---	
						Duitama (Boyacá)	5.000	5.750	5.375	+++	
						Ibagué, Plaza La 21	6.250	8.750	7.417	+	
						Ipiales (Nariño), Ipiales somos todos	4.000	4.000	4.000	-	
						Manizales (Caldas)	4.000	4.800	4.400	=	
						Medellín, Central					
						Mayorista de Antioquia	6.000	8.000	6.778	++	
						Neiva, Surabastos	10.000	11.333	10.343	++	
						Pamplona (Norte de Santander)	2.500	3.000	2.833	+++	
						Pasto, El Potrerillo	3.000	5.500	4.125	+	
						San Gil (Santander)	5.000	5.400	5.133	=	
						Sogamoso (Boyacá)	6.667	7.667	6.778	+	
						Tunja, Complejo de Servicios del Sur	5.000	5.667	5.333	+	
						Pimentón					
						Arauca (Arauca)	2.333	2.917	2.528	-	
						Armenia, Mercar	1.300	1.600	1.475	=	
						Barranquilla, Barranquillita	1.250	1.500	1.417	+	
						Barranquilla, Granabastos	1.500	1.667	1.542	=	
						Bogotá, D. C., Corabastos	2.000	2.500	2.344	-	
						Bucaramanga, Centroabastos	2.667	3.500	2.884	+++	
						Buenaventura (Valle del Cauca)	1.429	1.714	1.595	++	
						Cali, Cavasa	1.800	2.000	1.900	+	
						Cali, Santa Helena	2.000	2.000	2.000	++	
						Cartagena, Bazurto	2.083	2.083	2.083	+	
						Cartago (Valle del Cauca)	1.500	1.800	1.688	+	
						Chiquinquirá (Boyacá)	1.250	1.250	1.250	+++	
						Cúcuta, Cenabastos	1.500	2.917	2.051	+++	
						Duitama (Boyacá)	2.240	2.400	2.320	++	
						Florencia (Caquetá)	1.857	2.143	2.000	++	
						Pepino cohombro					
						Arauca (Arauca)	2.818	3.364	3.030	+	
						Armenia, Mercar	900	1.000	950	-	
						Barranquilla, Barranquillita	1.100	1.150	1.115	-	
						Barranquilla, Granabastos	1.100	1.200	1.142	-	
						Bogotá, D. C., Corabastos	1.500	2.000	1.700	-	
						Bucaramanga, Centroabastos	520	800	686	-	
						Buenaventura (Valle del Cauca)	1.000	1.200	1.067	-	
						Cali, Cavasa	600	667	650	--	
						Cali, Santa Helena	833	833	833	--	


**Cuadro 1. Mercados mayoristas. Precios de venta de verduras y hortalizas (continuación)
2017 (1 al 7 de julio)**

Productos y mercados	Pesos por kilogramo				Tendencia	Productos y mercados	Pesos por kilogramo				Tendencia
	Mínimo	Máximo	Medio				Mínimo	Máximo	Medio		
Pimentón (continuación)						Remolacha bogotana (continuación)					
Ibagué, Plaza La 21	1.600	3.000	2.082		++	Cali, Cavasa	1.500	2.167	1.833		++
Ipiales (Nariño), Ipiales somos todos	2.500	2.500	2.500		=	Cali, Santa Helena	1.333	1.500	1.417		-
La Ceja (Antioquia)	1.400	1.500	1.475		+	Cartago (Valle del Cauca)	1.600	1.800	1.675		-
Manizales (Caldas)	2.000	2.000	2.000		=	Palmira (Valle del Cauca)	1.417	1.667	1.542		+
Marinilla (Antioquia)	800	1.100	971		--	Tuluá (Valle del Cauca)	1.583	1.667	1.625		-
Medellín, Central						Remolacha regional					
Mayorista de Antioquia	1.000	1.600	1.365		++	Cúcuta, Cenabastos	1.200	2.000	1.625		+++
Medellín, Plaza						Marinilla (Antioquia)	1.200	1.400	1.317		-
Minorista José María Villa	1.400	1.600	1.505		-	Pamplona (Norte de Santander)	600	600	600		--
Montería (Córdoba)	2.500	2.700	2.608		++	Repollo blanco					
Neiva, Surabastos	1.429	2.143	1.845		+++	Arauca (Arauca)	1.333	1.700	1.483		+
Palmira (Valle del Cauca)	1.700	2.000	1.825		++	Armenia, Mercar	667	733	700		-
Pamplona (Norte de Santander)	1.667	2.500	2.083		++	Barranquilla, Barranquillita	786	857	817		+
Pasto, El Potrerillo	1.400	1.600	1.517		+	Barranquilla, Granabastos	886	1.071	949		+
Peñol (Antioquia)	900	1.200	1.046		-	Bucaramanga, Centroabastos	720	1.120	833		--
Pereira, La 41	1.500	2.000	1.838		+	Buenaventura (Valle del Cauca)	833	933	867		+
Pereira, Mercasa	1.700	1.800	1.733		-	Cali, Cavasa	767	833	810		+++
Popayán (Cauca)	1.714	1.857	1.786		+	Cali, Santa Helena	800	933	872		++
Rionegro (Antioquia)	1.000	1.350	1.140		-	Cartagena, Bazurto	500	500	500		=
San Gil (Santander)	1.071	1.571	1.317		+++	Cartago (Valle del Cauca)	840	880	867		-
Santa Marta (Magdalena)	1.333	1.500	1.408		+	Chiquinquirá (Boyacá)	600	600	600		=
Sincedejo (Sucre)	1.600	1.800	1.756		=	El Santuario (Antioquia)	250	542	380		+++
Socorro (Santander)	857	1.286	1.071		+++	Florencia (Caquetá)	1.086	1.200	1.143		+
Sogamoso (Boyacá)	1.167	1.500	1.315		+	La Ceja (Antioquia)	300	600	498		+++
Sonsón (Antioquia)	1.000	1.300	1.175		+	Marinilla (Antioquia)	208	417	308		+++
Tuluá (Valle del Cauca)	1.300	1.500	1.400		+	Medellín, Central					
Tunja, Complejo de Servicios del Sur	1.571	1.786	1.676		--	Mayorista de Antioquia	200	462	343		+++
Ubaté (Cundinamarca)	4.000	4.000	4.000		+++	Medellín, Plaza					
Valledupar, Mercabastos	2.083	2.500	2.153		++	Minorista José María Villa	308	615	458		+++
Valledupar, Mercado Nuevo	2.083	2.500	2.153		++	Montería (Córdoba)	367	433	413		+++
Villavicencio, CAV	1.667	2.500	2.128		++	Palmira (Valle del Cauca)	667	733	683		+
Yopal (Casanare)	1.917	2.083	2.000		+	Pasto, El Potrerillo	333	467	381		+
						Pereira, La 41	880	1.000	913		+
						Pereira, Mercasa	800	880	844		+
						Popayán (Cauca)	640	700	673		+++
						Rionegro (Antioquia)	233	542	351		+++
						Santa Marta (Magdalena)	857	1.000	907		+++
						Sincedejo (Sucre)	417	583	496		+++
						Sonsón (Antioquia)	215	231	223		--
						Tuluá (Valle del Cauca)	667	767	717		+
						Valledupar, Mercabastos	857	1.000	976		-
						Villavicencio, CAV	833	1.333	1.052		+
						Yopal (Casanare)	1.500	1.667	1.583		=
						Repollo blanco bogotano					
						Neiva, Surabastos	640	1.088	806		+++
						Pereira, La 41	500	1.000	739		+++
						Pereira, Mercasa	629	857	744		++
						Repollo morado					
						Bucaramanga, Centroabastos	1.400	1.500	1.444		-
						Buenaventura (Valle del Cauca)	1.000	1.167	1.069		=
						Cali, Cavasa	1.083	1.333	1.240		+
						Cúcuta, Cenabastos	889	1.389	1.046		+
						Medellín, Central					
						Mayorista de Antioquia	1.000	1.111	1.014		++
						Pamplona (Norte de Santander)	833	1.111	972		-
						Pasto, El Potrerillo	1.000	1.375	1.188		++
						Repollo verde					
						Bogotá, D. C., Corabastos	614	857	796		+++
						Cúcuta, Cenabastos	800	1.000	850		+
						Duitama (Boyacá)	1.167	1.167	1.167		+++
						Ipiales (Nariño), Ipiales somos todos	560	640	600		++
						Manizales (Caldas)	960	1.120	1.010		+
						Pamplona (Norte de Santander)	400	600	490		-
						San Gil (Santander)	960	1.280	1.147		--
						Sogamoso (Boyacá)	1.167	1.333	1.278		-
						Tunja, Complejo de Servicios del Sur	720	800	744		-
						Tomate chonto					
						Armenia, Mercar	1.591	2.045	1.830		--
						Barranquilla, Barranquillita	1.600	1.680	1.620		--
						Barranquilla, Granabastos	1.840	2.000	1.930		--
						Bogotá, D. C., Corabastos	1.818	2.045	1.995		--
						Cartagena, Bazurto	1.800	2.000	1.943		--
						Cartago (Valle del Cauca)	2.000	2.400	2.188		--
						Chiquinquirá (Boyacá)	1.400	1.800	1.600		--
						Cúcuta, Cenabastos	1.458	1.875	1.706		+
						Duitama (Boyacá)	1.818	1.818	1.818		+
						Florencia (Caquetá)	1.360	1.520	1.430		--
						Ibagué, Plaza La 21	1.600	2.000	1.763		-
						Remolacha bogotana					
						Buenaventura (Valle del Cauca)	2.000	2.400	2.147		+

Cuadro 1. Mercados mayoristas. Precios de venta de verduras y hortalizas (conclusión) 2017 (1 al 7 de julio)

Productos y mercados	Pesos por kilogramo				Tendencia	Productos y mercados	Pesos por kilogramo				Tendencia
	Mínimo	Máximo	Medio				Mínimo	Máximo	Medio		
Tomate chonto (continuación)						Tomate Riogrande (continuación)					
Manizales (Caldas)	1.727	1.818	1.795	-		Socorro (Santander)	1.280	1.400	1.360	---	
Neiva, Surabastos	1.522	1.957	1.749	--		Sogamoso (Boyacá)	2.045	2.273	2.152	--	
Pamplona (Norte de Santander)	1.250	1.667	1.437	--		Yopal (Casanare)	3.000	3.000	3.000	+	
Peñol (Antioquia)	900	1.300	1.133	---		Tomate Riogrande bumangués					
Pereira, La 41	1.800	2.200	2.000	---		Barranquilla, Barranquillita	1.760	1.920	1.830	--	
Pereira, Mercasa	1.600	2.000	1.800	-		Barranquilla, Granabastos	2.136	2.364	2.277	--	
Santa Bárbara (Antioquia)	1.100	1.500	1.338	---		Cartagena, Bazurto	2.273	2.500	2.424	--	
Santa Marta (Magdalena)	1.600	1.800	1.680	---		Zanahoria					
Sincelejo (Sucre)	1.300	1.600	1.494	---		Arauca (Arauca)	1.917	2.467	2.228	+	
Sogamoso (Boyacá)	1.818	2.045	1.894	---		Armenia, Mercar	2.833	3.000	2.955	+	
Tunja, Complejo de Servicios del Sur	1.364	1.818	1.500	---		Bogotá, D. C., Corabastos	3.000	3.833	3.365	-	
Ubaté (Cundinamarca)	1.750	1.750	1.750	=		Bucaramanga, Centroabastos	2.500	2.833	2.688	--	
Valledupar, Mercabastos	1.400	1.600	1.550	-		Buenaventura (Valle del Cauca)	1.636	1.818	1.697	---	
Valledupar, Mercado Nuevo	1.400	1.600	1.550	-		Cali, Cavasa	1.455	1.818	1.563	---	
Tomate chonto regional						Cali, Santa Helena	1.818	2.000	1.864	---	
Buenaventura (Valle del Cauca)	2.000	2.500	2.383	--		Cartago (Valle del Cauca)	3.333	3.500	3.389	-	
Cali, Cavasa	1.800	2.000	1.900	---		Chiquinquirá (Boyacá)	3.000	3.167	3.042	-	
Cali, Santa Helena	1.500	1.700	1.583	---		Cúcuta, Cenabastos	2.167	2.500	2.344	--	
El Carmen de Viboral (Antioquia)	1.000	1.000	1.000	--		Duitama (Boyacá)	2.833	3.000	2.917	-	
La Ceja (Antioquia)	1.000	1.600	1.342	-		Florencia (Caquetá)	2.714	2.857	2.771	+	
Marinilla (Antioquia)	900	1.300	1.098	---		Ibagué, Plaza La 21	2.880	3.600	3.190	-	
Medellín, Central						Ipiiales (Nariño), Ipiiales somos todos	1.800	2.000	1.911	-	
Mayorista de Antioquia	1.400	1.800	1.588	--		Manizales (Caldas)	3.226	3.548	3.387	-	
Medellín, Plaza						Neiva, Surabastos	2.267	2.533	2.415	-	
Minorista José María Villa	1.200	1.600	1.380	---		Palmira (Valle del Cauca)	1.818	2.091	1.989	-	
Montería (Córdoba)	1.500	1.550	1.517	+		Pamplona (Norte de Santander)	2.000	2.333	2.185	---	
Palmira (Valle del Cauca)	2.200	2.400	2.250	---		Pasto, El Potrerillo	1.455	1.727	1.568	-	
Peñol (Antioquia)	800	1.250	1.040	---		Popayán (Cauca)	1.500	1.750	1.594	--	
Rionegro (Antioquia)	1.000	2.000	1.535	---		San Gil (Santander)	3.600	3.800	3.667	--	
Sonsón (Antioquia)	1.200	1.500	1.300	---		Santa Marta (Magdalena)	2.833	3.333	3.050	-	
Tuluá (Valle del Cauca)	1.800	2.200	2.013	---		Sincelejo (Sucre)	2.500	3.500	3.014	+	
Tomate larga vida						Sogamoso (Boyacá)	2.750	2.833	2.806	+	
Bogotá, D. C., Corabastos	2.250	2.750	2.506	--		Tunja, Complejo de Servicios del Sur	2.500	2.667	2.567	--	
Cali, Cavasa	2.200	2.400	2.313	--		Ubaté (Cundinamarca)	4.000	4.000	4.000	=	
Cali, Santa Helena	2.200	2.300	2.233	-		Valledupar, Mercabastos	3.167	3.500	3.306	-	
Medellín, Central						Villavicencio, CAV	3.000	3.833	3.424	+	
Mayorista de Antioquia	2.500	3.300	3.017	+		Yopal (Casanare)	3.000	3.167	3.083	---	
Neiva, Surabastos	2.045	2.500	2.227	--		Zanahoria bogotana					
Pasto, El Potrerillo	1.600	1.900	1.758	---		Barranquilla, Barranquillita	2.917	3.167	3.053	--	
Popayán (Cauca)	1.867	2.000	1.967	---		Barranquilla, Granabastos	2.800	3.167	2.950	--	
Sogamoso (Boyacá)	1.750	2.000	1.917	---		Buenaventura (Valle del Cauca)	2.000	2.500	2.278	---	
Tunja, Complejo de Servicios del Sur	1.750	2.250	1.933	---		Cali, Cavasa	3.000	3.333	3.208	--	
Villavicencio, CAV	2.000	2.400	2.190	+		Cali, Santa Helena	3.167	3.167	3.167	n.d.	
Tomate riñón						Cartagena, Bazurto	3.083	3.250	3.188	--	
Arauca (Arauca)	2.087	2.261	2.203	-		Cúcuta, Cenabastos	2.833	3.167	2.986	--	
Armenia, Mercar	2.600	2.800	2.717	+		Palmira (Valle del Cauca)	3.333	3.333	3.333	n.d.	
Bucaramanga, Centroabastos	2.727	2.727	2.727	=		Pereira, La 41	3.500	3.667	3.583	-	
Cartago (Valle del Cauca)	3.200	3.400	3.267	-		Pereira, Mercasa	3.167	3.667	3.472	+++	
Ipiiales (Nariño), Ipiiales somos todos	1.591	1.682	1.606	--		Tuluá (Valle del Cauca)	3.167	3.333	3.229	-	
Manizales (Caldas)	2.500	3.000	2.767	-		Zanahoria larga vida					
Medellín, Central						El Carmen de Viboral (Antioquia)	2.111	2.222	2.167	=	
Mayorista de Antioquia	2.500	2.800	2.667	+		El Santuario (Antioquia)	2.111	2.778	2.398	++	
Sincelejo (Sucre)	3.000	3.000	3.000	--		La Ceja (Antioquia)	2.667	3.000	2.792	+++	
Tomate riñón valluno						Marinilla (Antioquia)	2.533	2.800	2.679	+	
Pereira, La 41	2.800	3.000	2.900	-		Medellín, Central					
Pereira, Mercasa	3.200	3.200	3.200	+		Mayorista de Antioquia	2.000	2.889	2.435	+	
Tomate Riogrande						Medellín, Plaza					
Bucaramanga, Centroabastos	1.364	1.818	1.545	--		Minorista José María Villa	2.222	3.111	2.901	++	
Bucaramanga, Mercados del centro	1.600	1.600	1.600	n.d.		Montería (Córdoba)	2.889	3.000	2.935	-	
Duitama (Boyacá)	1.400	1.600	1.500	+		Rionegro (Antioquia)	2.235	2.706	2.456	-	
San Gil (Santander)	1.400	1.680	1.511	---		Sonsón (Antioquia)	1.600	2.000	1.800	---	

Tendencias:

- (---) Variación mayor al -20 %
- (--) Variación entre -10 % y -20 %
- (-) Variación entre 0 % y -10 %

- (=) Variación igual a 0 %
- (+) Variación entre 0 % y 10 %
- (+ +) Variación entre 10 % y 20 %
- (+++) Variación mayor al 20 %
- (n.d.) No determinado



Frutas frescas

Bajó la producción de maracuyá



Fuente: http://3.bp.blogspot.com/SMTRQue3K8o/s1600/maracuya_0.jpg

Durante la presente semana, se registró una tendencia al alza en los precios del maracuyá en veintiséis de los treinta y tres mercados en donde se comercializó. Según los mayoristas, esta conducta estuvo asociada a las bajas actividades de recolección en los cultivos de Falan, Fresno (Tolima), Caicedonia, Alcalá, Sevilla (Valle del Cauca), Taminango (Nariño), Villanueva, Simacota, Lebrija, Girón (Santander), Cúcuta (Norte de Santander), Sonsón, Dabeiba, Chigorodó, Fredonia y Abejorral (Antioquia). Por ejemplo, en la Central Mayorista de Corabastos, en Bogotá D. C., el precio subió más de un 25,00 %, en promedio, y el kilo se vendió a \$2.528.

Al mismo tiempo, se observó un incremento en las cotizaciones mayoristas del Mango Tommy, la manzana verde importada, el lulo, el tomate de árbol y la mora de Castilla. En el caso del mango Tommy, su precio aumentó en los treinta mercados en donde se vendió, a causa de la finalización de ciclos de cosecha en algunos cultivos de Espinal (Tolima), Socorro (Santander), Anza (Antioquia) y Valledupar (Cesar) y de los departamentos de Magdalena y Cundinamarca. Por lo anterior, en Medellín el kilo se vendió a \$2.200; un 30,00 % más, respecto a la semana anterior.

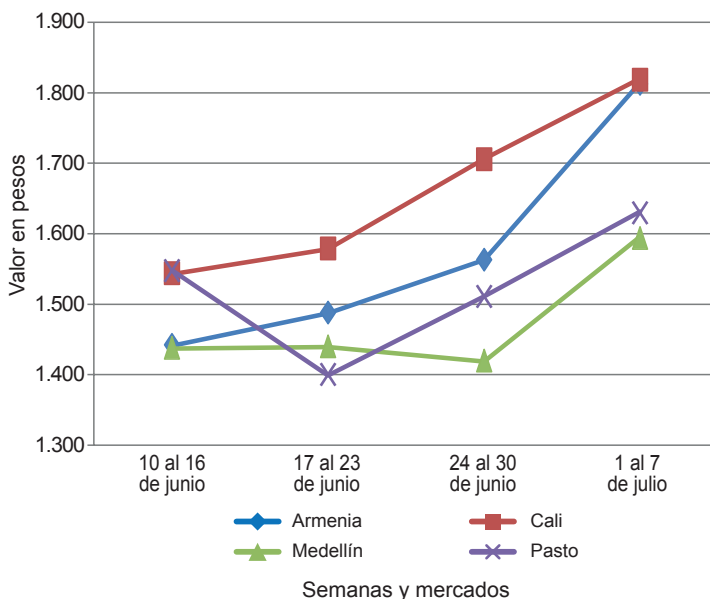
En cuanto a la manzana verde importada, los vendedores argumentaron que la cotización mayorista subió en veintinueve de los treinta y siete mercados en donde se negoció, a raíz de un ajuste en el costo del dólar. Esta fruta ingresa desde Ecuador, Chile y Estados Unidos. En

Cúcuta y Montería, por ejemplo, el precio subió 6,64 %, en promedio. Lo mismo ocurrió con los precios del lulo, esta vez en veintiséis de los treinta y nueve mercados en donde se ofreció; el alza se debió al bajo rendimiento de los cultivos ubicados en Urao (Antioquia), Pitalito (Huila), La Unión (Nariño), Pijao (Quindío), Pereira (Risaralda), Puente Nacional y La Belleza (Santander).

Asimismo, los cambios climáticos han dificultado el desarrollo normal de las cosechas de mora de Castilla en Neira, Aranzazu (Caldas), Piedecuesta, Los Santos (Santander), Guática (Risaralda), Pitalito (Huila), Riosucio, Aguadas (Caldas), Moniquirá (Boyacá), Ginebra (Valle del Cauca), Ibagué (Tolima) y Cabrera (Cundinamarca); situación que contribuyó a que su precio aumentara en veintiséis de los cuarenta y un mercados en donde se negoció esta semana.

En contraste, para esta semana bajaron los precios mayoristas de frutas como la pera importada, la papaya Maradol, la patilla, la fresa, la guanábana y el aguacate papelillo. Respecto a este último, por ejemplo, sus precios mostraron un descuento en veintitrés de los treinta y dos mercados en donde se vendió. Esta situación estuvo determinada por nuevos periodos de cosechas en las zonas productoras en La Tebaida, Montenegro, Armenia (Quindío), Caicedonia (Valle del Cauca), Chinchiná, Palestina, Viterbo (Caldas), Santa Bárbara, Fredonia y Abejorral (Antioquia). En Barranquilla, la reducción fue del 8,25 %.

Gráfico 6. Comportamiento de los precios del maracuyá 2017 (10 de junio al 7 de julio)



Fuente: DANE, Sipsa.

Cuadro 2. Mercados mayoristas. Precios de venta de frutas frescas 2017 (1 al 7 de julio)

Productos y mercados	Pesos por kilogramo				Tendencia	Productos y mercados	Pesos por kilogramo				Tendencia
	Mínimo	Máximo	Medio	Precios			Mínimo	Máximo	Medio	Precios	
Aguacate común						Banano criollo (continuación)					
Arauca (Arauca)	4.000	4.000	4.000		=	Bogotá, D. C., Corabastos	1.300	1.600	1.408		+
Barranquilla, Barranquillita	3.000	3.200	3.100		=	Bucaramanga, Centroabastos	1.500	1.900	1.738		+
Bucaramanga, Centroabastos	2.500	3.000	2.750		-	Buenaventura (Valle del Cauca)	1.222	1.278	1.241		+
Buenaventura (Valle del Cauca)	1.500	2.000	1.833		-	Cali, Cavasa	889	1.000	986		--
Cartagena, Bazarito	2.000	2.000	2.000		=	Cali, Santa Helena	778	833	815		+
Cúcuta, Cenabastos	2.500	3.000	2.643		-	Cartago (Valle del Cauca)	1.000	1.120	1.053		-
La Ceja (Antioquia)	1.500	1.500	1.500		+	Cúcuta, La Nueva Sexta	1.000	1.167	1.118		-
Neiva, Surabastos	1.714	2.286	2.044		+	Ibagué, Plaza La 21	1.000	1.300	1.188		+
Palmira (Valle del Cauca)	2.000	2.000	2.000		=	Ipiales (Nariño), Ipiales somos todos	667	667	667		=
Santa Bárbara (Antioquia)	1.200	1.900	1.458		+	La Ceja (Antioquia)	800	900	850		=
Sincelejo (Sucre)	3.000	3.000	3.000		=	Manizales (Caldas)	1.000	1.200	1.088		+
Tuluá (Valle del Cauca)	1.500	1.600	1.533		=	Medellín, Central					
Tunja, Complejo de Servicios del Sur	2.250	2.500	2.425		+	Mayorista de Antioquia	900	1.200	1.052		++
Valledupar, Mercado Nuevo	2.000	2.000	2.000		=	Medellín, Plaza					
Villavicencio, CAV	3.000	3.500	3.181		-	Minorista José María Villa	600	900	817		-
						Neiva, Surabastos	1.400	1.800	1.544		+++
Aguacate Hass						Palmira (Valle del Cauca)	1.100	1.200	1.175		+
Bogotá, D. C., Corabastos	3.500	4.500	3.972		-	Pamplona (Norte de Santander)	1.700	2.000	1.917		-
Chiquinquirá (Boyacá)	1.700	1.700	1.700		-	Pereira, La 41	1.000	1.200	1.067		-
Duitama (Boyacá)	2.800	3.000	2.900		=	Pereira, Mercasa	800	1.100	967		=
La Ceja (Antioquia)	1.800	2.300	1.992		-	Popayán (Cauca)	1.200	1.300	1.233		+
Medellín, Central						Rionegro (Antioquia)	1.000	1.200	1.071		+
Mayorista de Antioquia	2.100	2.400	2.235		-	San Gil (Santander)	640	800	729		+
Rionegro (Antioquia)	2.000	2.200	2.100		n.d.	Santa Bárbara (Antioquia)	600	750	663		++
San Gil (Santander)	4.000	5.000	4.567		-	Santa Marta (Magdalena)	647	647	647		-
San Vicente (Antioquia)	1.900	2.000	1.963		+	Socorro (Santander)	720	800	747		+
Socorro (Santander)	4.000	4.200	4.100		+	Sogamoso (Boyacá)	1.300	1.350	1.333		=
Sonsón (Antioquia)	1.800	2.200	2.050		-	Sonsón (Antioquia)	600	700	650		=
Tunja, Complejo de Servicios del Sur	2.500	2.800	2.630		-	Tuluá (Valle del Cauca)	800	900	888		-
						Tunja, Complejo de Servicios del Sur	1.500	1.700	1.600		-
Aguacate papelillo						Banano Urabá					
Armenia, Mercar	2.000	2.300	2.125		-	Barranquilla, Barranquillita	690	720	713		+
Armenia, Retiro	1.600	1.800	1.744		-	Bogotá, D. C., Corabastos	1.250	1.500	1.351		-
Barranquilla, Barranquillita	3.500	3.600	3.525		-	Bucaramanga, Centroabastos	1.150	1.250	1.200		+
Bogotá, D. C., Corabastos	3.500	3.500	3.500		+	Chiquinquirá (Boyacá)	1.400	1.400	1.400		=
Bucaramanga, Centroabastos	3.000	3.500	3.241		+	Duitama (Boyacá)	1.100	1.150	1.125		-
Buenaventura (Valle del Cauca)	2.500	3.000	2.917		-	Medellín, Central					
Cali, Cavasa	2.400	2.500	2.494		-	Mayorista de Antioquia	1.000	1.000	1.000		=
Cali, Santa Helena	3.500	3.500	3.500		=	Medellín, Plaza					
Cartagena, Bazarito	3.500	4.000	3.678		-	Minorista José María Villa	600	700	669		-
Cartago (Valle del Cauca)	2.000	2.500	2.267		-	Pamplona (Norte de Santander)	1.250	1.350	1.300		=
Chiquinquirá (Boyacá)	2.000	2.000	2.000		--	Sincelejo (Sucre)	840	840	840		=
Cúcuta, Cenabastos	2.500	3.000	2.717		-	Sogamoso (Boyacá)	1.150	1.200	1.167		=
Duitama (Boyacá)	3.500	3.500	3.500		+	Tunja, Complejo de Servicios del Sur	1.400	1.500	1.490		--
Florencia (Cauquetá)	3.800	4.200	4.000		+	Valledupar, Mercabastos	550	625	583		--
Ibagué, Plaza La 21	2.000	2.800	2.338		-	Villavicencio, CAV	760	800	788		-
Manizales (Caldas)	2.000	2.500	2.250		--						
Medellín, Central						Borojó					
Mayorista de Antioquia	1.800	2.300	2.085		-	Bogotá, D. C., Corabastos	3.000	3.500	3.217		+
Medellín, Plaza						Bucaramanga, Centroabastos	2.600	3.500	3.075		=
Minorista José María Villa	2.500	3.000	2.590		-	Cúcuta, Cenabastos	3.000	4.000	3.500		+
Montería (Córdoba)	2.700	2.800	2.742		--	Medellín, Central					
Neiva, Surabastos	3.000	4.000	3.361		-	Mayorista de Antioquia	2.500	2.500	2.500		=
Palmira (Valle del Cauca)	2.500	3.000	2.813		-	Montería (Córdoba)	5.500	5.500	5.500		=
Pereira, La 41	2.000	2.300	2.088		--	Pamplona (Norte de Santander)	7.000	7.000	7.000		-
Pereira, Mercasa	1.800	2.200	1.933		-	Villavicencio, CAV	4.000	4.000	4.000		=
Popayán (Cauca)	2.600	2.800	2.767		-						
Rionegro (Antioquia)	2.400	2.600	2.522		-	Breve					
Santa Bárbara (Antioquia)	1.200	1.700	1.450		+	Armenia, Mercar	4.800	4.800	4.800		=
Sincelejo (Sucre)	2.800	3.000	2.933		n.d.	Bucaramanga, Centroabastos	4.000	5.000	4.606		+++
Sogamoso (Boyacá)	3.000	3.500	3.244		-	Ibagué, Plaza La 21	4.000	4.000	4.000		=
Tuluá (Valle del Cauca)	2.200	2.300	2.250		-	Medellín, Central					
Tunja, Complejo de Servicios del Sur	3.000	3.000	3.000		++	Mayorista de Antioquia	4.000	4.000	4.000		+++
Ubaté (Cundinamarca)	4.000	4.000	4.000		+++						
Villavicencio, CAV	3.500	4.000	3.667		+	Ciruela importada					
						Neiva, Surabastos	9.778	9.778	9.778		=
Badea						Santa Marta (Magdalena)	7.778	7.778	7.778		=
Bucaramanga, Centroabastos	1.000	1.400	1.138		+	Valledupar, Mercado Nuevo	8.500	8.500	8.500		=
Neiva, Surabastos	1.500	1.800	1.650		-						
Banano bocadillo						Ciruela roja					
Duitama (Boyacá)	1.375	1.500	1.438		+	Bogotá, D. C., Corabastos	1.600	2.400	2.027		++
Medellín, Central						Bucaramanga, Centroabastos	2.000	2.600	2.300		+
Mayorista de Antioquia	800	900	833		-	Cúcuta, Cenabastos	2.000	2.500	2.183		-
Santa Bárbara (Antioquia)	667	833	750		-	Medellín, Central					
Sogamoso (Boyacá)	1.200	1.250	1.233		=	Mayorista de Antioquia	2.500	3.000	2.571		-
Tunja, Complejo de Servicios del Sur	1.350	1.500	1.433		+	Neiva, Surabastos	2.000	2.800	2.200		+
						Pamplona (Norte de Santander)	2.500	3.000	2.750		+
Banano criollo						Tunja, Complejo de Servicios del Sur	1.920	2.400	2.235		+++
Arauca (Arauca)	1.500	1.833	1.630		+						
Armenia, Mercar	700	800	750		+	Coco					
Armenia, Retiro	400	500	454		+	Armenia, Mercar	2.267	2.400	2.333		=

Cuadro 2. Mercados mayoristas. Precios de venta de frutas frescas (continuación)
2017 (1 al 7 de julio)

Productos y mercados	Pesos por kilogramo				Tendencia	Productos y mercados	Pesos por kilogramo				Tendencia
	Mínimo	Máximo	Medio	Precios			Mínimo	Máximo	Medio	Precios	
Coco (continuación)						Fresa					
Barranquilla, Barranquillita	2.500	2.800	2.656		+	(continuación)					
Bogotá, D. C., Corabastos	3.333	3.500	3.403		+	Medellín, Plaza					
Bucaramanga, Centroabastos	4.333	4.667	4.444		=	Minorista José María Villa	5.000	6.000	5.475		-
Cali, Cavasa	1.818	2.061	1.909		n.d.	Montería (Córdoba)	3.600	4.000	3.733		-
Cali, Santa Helena	1.167	1.167	1.167		=	Neiva, Surabastos	3.200	3.500	3.389		+
Cartagena, Bazurto	2.000	2.000	2.000		-	Pasto, El Potrerillo	4.000	5.000	4.625		++
Cartago (Valle del Cauca)	2.133	2.267	2.200		=	Pereira, Mercasa	3.600	3.800	3.667		=
Cúcuta, Cenabastos	1.700	1.800	1.783		+	San Gil (Santander)	4.400	4.600	4.467		=
Manizales (Caldas)	2.903	3.097	3.000		=	San Vicente (Antioquia)	4.800	5.000	4.938		-
Medellín, Central						Sincelejo (Sucre)	3.400	3.600	3.556		+
Mayorista de Antioquia	4.615	5.000	4.808		=	Socorro (Santander)	4.000	4.400	4.200		-
Montería (Córdoba)	4.000	4.000	4.000		=	Sogamoso (Boyacá)	3.600	3.800	3.733		-
Palmira (Valle del Cauca)	1.889	1.944	1.917		-	Tunja, Complejo de Servicios del Sur	3.733	4.400	4.053		--
Pereira, La 41	2.267	2.267	2.267		=	Villavicencio, CAV	4.000	4.400	4.125		=
Pereira, Mercasa	2.133	2.133	2.133		=	Yopal (Casanare)	4.750	5.000	4.875		-
Sincelejo (Sucre)	2.400	2.500	2.450		=						
Valledupar, Mercado Nuevo	2.500	2.500	2.500		=	Granadilla					
Curuba						Armenia, Mercar	3.667	4.000	3.833		n.d.
Armenia, Mercar	1.400	1.800	1.633		++	Barranquilla, Barranquillita	6.500	6.800	6.633		++
Barranquilla, Barranquillita	1.600	2.000	1.778		+	Bogotá, D. C., Corabastos	5.067	6.000	5.578		+++
Bogotá, D. C., Corabastos	1.136	1.818	1.366		++	Bucaramanga, Centroabastos	5.357	6.071	5.778		++
Bucaramanga, Centroabastos	1.000	1.200	1.143		+++	Chiquinquirá (Boyacá)	5.333	5.333	5.333		=
Buenaventura (Valle del Cauca)	2.400	2.600	2.483		-	Cúcuta, Cenabastos	3.214	4.286	3.661		+
Cali, Cavasa	1.750	1.750	1.750		-	Duitama (Boyacá)	5.357	5.714	5.536		=
Cartagena, Bazurto	1.760	1.760	1.760		=	Florencia (Caquetá)	2.533	2.800	2.667		+
Cartago (Valle del Cauca)	1.600	1.900	1.750		=	Ibagué, Plaza La 21	2.667	3.000	2.833		-
Chiquinquirá (Boyacá)	900	900	900		-	Medellín, Central					
Cúcuta, Cenabastos	1.250	1.667	1.436		+	Mayorista de Antioquia	6.000	7.500	6.690		+++
Ibagué, Plaza La 21	1.400	1.400	1.400		+	Neiva, Surabastos	2.667	4.000	3.333		+
Ipiales (Nariño), Ipiales somos todos	1.250	1.250	1.250		+	Palmira (Valle del Cauca)	3.667	3.667	3.667		=
Medellín, Central						Pasto, El Potrerillo	2.667	4.000	3.511		+
Mayorista de Antioquia	1.500	1.600	1.535		+++	Popayán (Cauca)	2.867	3.667	3.278		++
Neiva, Surabastos	1.400	1.800	1.608		+	Rionegro (Antioquia)	5.000	5.385	5.171		-
Pamplona (Norte de Santander)	1.000	1.042	1.028		=	San Gil (Santander)	5.357	6.214	5.690		+++
Pereira, La 41	1.500	1.700	1.600		--	Socorro (Santander)	4.643	6.071	5.321		++
Pereira, Mercasa	1.700	1.700	1.700		-	Sogamoso (Boyacá)	5.357	5.714	5.595		+
San Gil (Santander)	800	960	880		-	Tuluá (Valle del Cauca)	3.667	4.667	4.250		++
Socorro (Santander)	800	1.000	887		-	Tunja, Complejo de Servicios del Sur	6.154	6.538	6.346		++
Sogamoso (Boyacá)	957	1.174	1.068		++	de Servicios del Sur	4.667	4.667	4.667		=
Sonsón (Antioquia)	700	900	800		-	Ubaté (Cundinamarca)	6.429	6.429	6.429		+++
Tunja, Complejo de Servicios del Sur	818	1.136	976		+++	Valledupar, Mercabastos	5.333	6.000	5.861		++
Valledupar, Mercabastos	1.600	1.600	1.600		=	Villavicencio, CAV	5.333	5.667	5.500		=
Villavicencio, CAV	1.200	1.400	1.275		++	Yopal (Casanare)	5.333	5.667	5.500		=
Durazno importado						Guanábana					
Bucaramanga, Centroabastos	8.333	9.111	8.722		-	Arauca (Arauca)	5.000	5.000	5.000		=
Medellín, Central						Armenia, Mercar	2.200	2.400	2.267		+
Mayorista de Antioquia	7.222	8.889	8.000		+	Bogotá, D. C., Corabastos	2.800	3.000	2.961		-
Neiva, Surabastos	10.250	10.250	10.250		+	Bucaramanga, Centroabastos	2.400	2.600	2.538		-
Valledupar, Mercado Nuevo	8.500	8.500	8.500		=	Cali, Cavasa	2.300	2.400	2.392		-
Durazno nacional						Cartago (Valle del Cauca)	2.200	2.400	2.300		+
Bogotá, D. C., Corabastos	4.500	5.000	4.910		-	Chiquinquirá (Boyacá)	1.500	2.000	1.750		--
Bucaramanga, Centroabastos	3.500	3.800	3.600		+	Cúcuta, Cenabastos	2.500	2.800	2.575		-
Medellín, Central						Duitama (Boyacá)	2.000	2.200	2.100		-
Mayorista de Antioquia	4.000	4.000	4.000		=	Ibagué, Plaza La 21	1.500	2.000	1.733		-
San Gil (Santander)	3.700	4.000	3.900		=	Ipiales (Nariño), Ipiales somos todos	1.920	2.080	2.016		-
Sogamoso (Boyacá)	2.500	2.727	2.576		=	Manizales (Caldas)	1.700	2.000	1.875		=
Tunja, Complejo de Servicios del Sur	3.182	3.636	3.409		=	Medellín, Central					
Feijoa						Mayorista de Antioquia	1.600	1.800	1.728		-
Bogotá, D. C., Corabastos	3.000	4.000	3.535		++	Medellín, Plaza					
San Gil (Santander)	3.200	4.000	3.422		++	Minorista José María Villa	2.000	2.300	2.110		++
Socorro (Santander)	2.800	3.500	3.083		+	Pamplona (Norte de Santander)	3.500	4.000	3.750		=
Tunja, Complejo de Servicios del Sur	1.818	2.273	2.189		++	Pasto, El Potrerillo	2.000	2.500	2.250		--
Fresa						Pereira, La 41	2.000	2.400	2.233		-
Armenia, Mercar	5.000	5.000	5.000		=	Pereira, Mercasa	1.800	2.000	1.867		-
Bogotá, D. C., Corabastos	4.200	5.000	4.650		-	Popayán (Cauca)	2.300	2.400	2.350		+
Bucaramanga, Centroabastos	4.000	4.500	4.250		+	San Gil (Santander)	2.800	3.000	2.933		+
Cali, Cavasa	4.000	4.000	4.000		=	Socorro (Santander)	3.300	3.400	3.367		=
Cali, Santa Helena	7.000	7.000	7.000		++	Sogamoso (Boyacá)	2.200	2.500	2.400		=
Cartago (Valle del Cauca)	3.400	3.600	3.550		+	Tuluá (Valle del Cauca)	1.000	1.200	1.067		-
Chiquinquirá (Boyacá)	5.000	5.000	5.000		=	Tunja, Complejo de Servicios del Sur	2.300	2.600	2.493		+
Cúcuta, Cenabastos	3.000	4.000	3.560		-	Valledupar, Mercabastos	3.500	4.000	3.833		+
Duitama (Boyacá)	3.800	4.000	3.900		+	Villavicencio, CAV	2.600	3.500	2.988		-
Ibagué, Plaza La 21	4.000	4.500	4.417		-	Guayaba agria					
Ipiales (Nariño), Ipiales somos todos	3.440	3.600	3.582		-	Armenia, Mercar	1.800	2.000	1.950		-
Manizales (Caldas)	4.000	5.000	4.667		=	Cartago (Valle del Cauca)	1.600	1.800	1.733		+
Medellín, Central						Manizales (Caldas)	1.700	2.500	2.050		-
Mayorista de Antioquia	5.000	6.000	5.308		+	Montería (Córdoba)	1.120	1.200	1.153		--
						Pereira, La 41	1.800	2.000	1.867		+
						Pereira, Mercasa	1.700	2.000	1.817		+
						Sincelejo (Sucre)	1.200	1.200	1.200		---

Cuadro 2. Mercados mayoristas. Precios de venta de frutas frescas (continuación)
2017 (1 al 7 de julio)

Productos y mercados	Pesos por kilogramo				Tendencia	Productos y mercados	Pesos por kilogramo				Tendencia			
	Mínimo	Máximo	Medio				Mínimo	Máximo	Medio					
Guayaba Atlántico						Kiwi (continuación)								
Barranquilla, Barranquillita	1.200	1.440	1.289	--	Duitama (Boyacá)	5.000	5.500	5.250	+	Ibagué, Plaza La 21	4.500	5.000	4.883	-
Guayaba común					Manizales (Caldas)	4.000	6.000	4.958	-	Medellín, Central				
Barranquilla, Barranquillita	1.120	1.520	1.293	--	Mayorista de Antioquia	3.800	4.500	4.170	=	Neiva, Surabastos	4.000	5.000	4.544	-
Cartagena, Bazurto	1.400	1.400	1.400	=	Pamplona (Norte de Santander)	7.000	8.000	7.500	n.d.	Pasto, El Potrerillo	3.889	7.778	5.463	++
Chiquinquirá (Boyacá)	1.000	1.000	1.000	-	Pereira, La 41	4.500	5.000	4.683	-	Pereira, Mercasa	4.500	5.200	4.900	+
Cúcuta, Cenabastos	667	1.000	843	+	Popayán (Cauca)	4.000	4.100	4.025	=	San Gil (Santander)	6.000	7.000	6.333	=
Santa Marta (Magdalena)	1.000	1.200	1.078	+	Socorro (Santander)	5.000	6.000	5.667	=	Sogamoso (Boyacá)	5.000	5.500	5.333	=
Sincelejo (Sucre)	1.400	1.600	1.506	++	Tuluá (Valle del Cauca)	4.800	5.000	4.900	=	Tunja, Complejo de Servicios del Sur	5.000	5.556	5.300	-
Valledupar, Mercabastos	1.200	1.400	1.231	+++	Villavicencio, CAV	4.000	5.000	4.563	--					
Guayaba manzana					Limón común									
Cartago (Valle del Cauca)	1.500	1.700	1.625	+	Arauca (Arauca)	940	1.020	987	-	Armenia, Mercar	1.500	1.600	1.558	-
Manizales (Caldas)	2.000	2.500	2.204	-	Bogotá, D. C., Corabastos	1.000	1.286	1.123	+	Bucaramanga, Centroabastos	520	720	643	+
Medellín, Central					Bucaramanga, Mercados del centro	720	800	760	++	Cartago (Valle del Cauca)	1.400	1.700	1.538	-
Mayorista de Antioquia	2.000	2.200	2.118	+	Cúcuta, Cenabastos	800	1.000	944	-	Cúcuta, La Nueva Sexta	833	1.250	1.104	-
Rionegro (Antioquia)	2.400	2.500	2.455	+	Florencia (Caquetá)	1.040	1.200	1.120	-	Ibagué, Plaza La 21	929	1.071	994	+
Tuluá (Valle del Cauca)	1.400	1.600	1.500	=	Ipiales (Nariño), Ipiales somos todos	1.000	1.125	1.083	+	Medellín, Central				
Guayaba pera					Mayorista de Antioquia	1.071	1.500	1.175	+	Medellín, Plaza				
Armenia, Mercar	1.000	1.200	1.075	-	Minorista José María Villa	1.000	1.100	1.055	-	Montería (Córdoba)	714	786	744	--
Barranquilla, Barranquillita	1.600	1.800	1.683	-	Neiva, Surabastos	1.120	1.440	1.289	-	Pamplona (Norte de Santander)	1.500	2.000	1.833	-
Barranquilla, Granabastos	1.800	2.000	1.850	-	Pereira, Mercasa	1.500	2.000	1.611	--	Pereira, Mercasa	800	1.000	924	++
Bogotá, D. C., Corabastos	1.429	2.286	1.786	++	San Gil (Santander)	786	786	786	n.d.	Sincelejo (Sucre)	800	880	827	-
Bucaramanga, Centroabastos	800	1.200	967	+++	Socorro (Santander)	1.280	1.440	1.347	+	Tunja, Complejo de Servicios del Sur	881	1.101	1.077	++
Buenaventura (Valle del Cauca)	1.400	1.600	1.533	--	Valledupar, Mercabastos	881	1.101	1.077	++	Valledupar, Mercado Nuevo	800	1.000	967	-
Cali, Cavasa	1.200	1.400	1.338	-	Villavicencio, CAV	1.000	1.200	1.063	-					
Cali, Santa Helena	900	1.000	933	+	Limón común Ciénaga					Barranquilla, Barranquillita	1.063	1.125	1.080	+
Cartagena, Bazurto	2.000	2.600	2.250	-	Barranquilla, Bazurto	1.000	1.100	1.042	=	Cartagena, Bazurto	600	1.200	840	++
Cartago (Valle del Cauca)	1.200	1.400	1.325	-	Santa Marta (Magdalena)	600	1.200	840	++	Sincelejo (Sucre)	850	875	863	-
Chiquinquirá (Boyacá)	1.200	1.300	1.225	-	Sincelejo (Sucre)	850	875	863	-	Valledupar, Mercado Nuevo	800	1.000	933	-
Cúcuta, Cenabastos	1.000	1.591	1.244	+	Valledupar, Mercado Nuevo	800	1.000	967	-					
Duitama (Boyacá)	1.300	1.400	1.333	+	Villavicencio, CAV	1.000	1.200	1.063	-	Limón común valluno				
Ibagué, Plaza La 21	1.600	1.700	1.650	+	Buenaventura (Valle del Cauca)	2.000	2.000	2.000	-	Buenaventura (Valle del Cauca)	2.000	2.000	2.000	-
Ipiales (Nariño), Ipiales somos todos	1.500	1.800	1.667	+	Cali, Cavasa	917	1.167	1.052	+	Cali, Cavasa	917	1.167	1.052	+
La Ceja (Antioquia)	1.000	1.000	1.000	=	Cali, Santa Helena	1.000	1.167	1.083	-	Cali, Santa Helena	1.000	1.167	1.083	-
Manizales (Caldas)	1.000	1.200	1.067	-	Palmira (Valle del Cauca)	1.167	1.333	1.260	--	Palmira (Valle del Cauca)	1.167	1.333	1.260	--
Medellín, Central					Tuluá (Valle del Cauca)	833	1.000	927	-	Tuluá (Valle del Cauca)	833	1.000	927	-
Mayorista de Antioquia	900	1.300	1.146	++						Limón mandarino				
Medellín, Plaza					Armenia, Mercar	800	900	838	-	Armenia, Mercar	800	900	838	-
Minorista José María Villa	1.200	1.500	1.320	+	Ibagué, Plaza La 21	600	700	625	+	Ibagué, Plaza La 21	600	700	625	+
Neiva, Surabastos	2.000	2.500	2.272	++	La Ceja (Antioquia)	500	1.000	783	-	La Ceja (Antioquia)	500	1.000	783	-
Palmira (Valle del Cauca)	1.400	1.500	1.438	+	Medellín, Central					Medellín, Central				
Pamplona (Norte de Santander)	1.364	1.591	1.477	--	Mayorista de Antioquia	1.100	1.300	1.219	+	Mayorista de Antioquia	1.100	1.300	1.219	+
Pasto, El Potrerillo	1.300	1.800	1.533	+	Medellín, Plaza					Medellín, Plaza				
Pereira, La 41	1.200	1.200	1.200	=	Minorista José María Villa	700	1.200	895	--	Minorista José María Villa	700	1.200	895	--
Pereira, Mercasa	1.000	1.200	1.133	=	Peñol (Antioquia)	1.000	1.200	1.079	-	Peñol (Antioquia)	1.000	1.200	1.079	-
Popayán (Cauca)	1.200	1.250	1.231	+	Pereira, Mercasa	500	1.000	811	+	Pereira, Mercasa	500	1.000	811	+
Rionegro (Antioquia)	1.400	1.500	1.444	-	Santa Bárbara (Antioquia)	300	600	450	-	Santa Bárbara (Antioquia)	300	600	450	-
San Gil (Santander)	1.200	1.600	1.316	+	Villavicencio, CAV	1.000	1.200	1.027	+	Villavicencio, CAV	1.000	1.200	1.027	+
Socorro (Santander)	1.700	1.800	1.733	-	Yopal (Casanare)	1.500	1.500	1.500	=	Yopal (Casanare)	1.500	1.500	1.500	=
Sogamoso (Boyacá)	1.200	1.400	1.300	++						Limón Tahiti				
Tuluá (Valle del Cauca)	1.000	1.200	1.063	--	Armenia, Mercar	900	1.000	963	=	Armenia, Mercar	900	1.000	963	=
Tunja, Complejo de Servicios del Sur	700	1.200	1.047	+++	Barranquilla, Barranquillita	917	1.042	1.000	+	Barranquilla, Barranquillita	917	1.042	1.000	+
Ubaté (Cundinamarca)	1.500	1.500	1.500	-	Bogotá, D. C., Corabastos	857	1.286	1.129	+++	Bogotá, D. C., Corabastos	857	1.286	1.129	+++
Villavicencio, CAV	900	1.300	1.067	+	Bucaramanga, Centroabastos	520	800	715	++	Bucaramanga, Centroabastos	520	800	715	++
Guayaba pera valluna					Bucaramanga, Mercados del centro	720	800	760	+++	Bucaramanga, Mercados del centro	720	800	760	+++
Medellín, Central					Cali, Cavasa	800	1.200	938	=	Cali, Cavasa	800	1.200	938	=
Mayorista de Antioquia	1.100	1.600	1.350	-	Cali, Santa Helena	900	1.000	983	-	Cali, Santa Helena	900	1.000	983	-
Gulupa														
Bogotá, D. C., Corabastos	933	1.333	1.031	+										
Medellín, Central														
Mayorista de Antioquia	500	800	669	-										
Neiva, Surabastos	1.200	1.760	1.463	+++										
Peñol (Antioquia)	800	1.150	979	++										
Sonsón (Antioquia)	500	600	550	-										
Higo														
Bogotá, D. C., Corabastos	4.500	5.000	4.951	-										
Medellín, Central														
Mayorista de Antioquia	2.500	3.000	2.850	++										
Sonsón (Antioquia)	1.500	1.500	1.500	---										
Kiwi														
Bogotá, D. C., Corabastos	4.000	5.000	4.525	-										
Bucaramanga, Centroabastos	3.500	4.800	4.425	+										
Cali, Cavasa	4.000	5.000	4.688	+										
Cali, Santa Helena	4.375	4.375	4.375	-										
Chiquinquirá (Boyacá)	5.000	5.000	5.000	+										
Cúcuta, Cenabastos	6.000	7.000	6.367	-										


**Cuadro 2. Mercados mayoristas. Precios de venta de frutas frescas (continuación)
2017 (1 al 7 de julio)**

Productos y mercados	Pesos por kilogramo				Tenden- cia	Productos y mercados	Pesos por kilogramo				Tenden- cia
	Mínimo	Máximo	Medio	Precios			Mínimo	Máximo	Medio	Precios	
Limón Tahití (continuación)						Mandarina arrayana (continuación)					
Cartagena, Bazurto	1.120	1.440	1.257		+	San Gil (Santander)	640	800	729		-
Cartago (Valle del Cauca)	900	1.000	975		---	Socorro (Santander)	600	680	627		+
Chiquinquirá (Boyacá)	1.214	2.000	1.607		+++	Sogamoso (Boyacá)	960	1.000	987		+
Cúcuta, Cenabastos	909	1.136	966		-	Tuluá (Valle del Cauca)	700	900	813		-
Duitama (Boyacá)	920	1.000	973		++	Tunja, Complejo de Servicios del Sur	1.227	1.364	1.335		+++
Ibagué, Plaza La 21	857	857	857		n.d.	Ubaté (Cundinamarca)	1.250	1.250	1.250		+++
Manizales (Caldas)	700	1.000	838		-	Villavicencio, CAV	1.000	1.360	1.158		++
Medellín, Central						Mandarina común					
Mayorista de Antioquia	900	1.000	943		--	Arauca (Arauca)	2.800	3.000	2.900		+
Medellín, Plaza						Barranquilla, Barranquillita	1.375	1.458	1.444		-
Minorista José María Villa	1.000	1.200	1.095		--	Bucaramanga, Centroabastos	1.087	1.304	1.234		+
Neiva, Surabastos	1.120	1.600	1.289		++	Bucaramanga, Mercados del centro	600	800	700		=
Palmira (Valle del Cauca)	1.000	1.100	1.029		--	Cartagena, Bazurto	1.591	1.591	1.591		=
Pamplona (Norte de Santander)	750	1.250	1.056		-	Cúcuta, Cenabastos	1.000	1.280	1.156		++
Pasto, El Potrerillo	500	800	617		++	Cúcuta, La Nueva Sexta	1.000	1.400	1.165		+
Pereira, La 41	1.000	1.300	1.113		+	Ipiales (Nariño), Ipiales somos todos	1.200	1.300	1.266		+
Pereira, Mercasa	800	1.000	844		+++	Pamplona (Norte de Santander)	1.000	1.200	1.100		-
Rionegro (Antioquia)	1.200	1.400	1.288		--	San Gil (Santander)	1.000	1.080	1.027		+
San Gil (Santander)	720	880	800		+	Santa Bárbara (Antioquia)	700	1.100	931		-
Santa Bárbara (Antioquia)	500	700	583		+	Santa Marta (Magdalena)	1.458	1.667	1.563		+
Socorro (Santander)	600	680	627		+	Sincelejo (Sucre)	1.400	1.600	1.533		-
Sogamoso (Boyacá)	909	1.045	955		-	Socorro (Santander)	800	880	853		=
Tuluá (Valle del Cauca)	800	900	867		-	Sogamoso (Boyacá)	1.200	1.400	1.267		++
Tunja, Complejo de Servicios del Sur	800	1.000	917		+	Tunja, Complejo de Servicios del Sur	1.750	1.750	1.750		+++
Ubaté (Cundinamarca)	818	818	818		--	Valledupar, Mercabastos	1.320	1.400	1.387		=
Villavicencio, CAV	800	1.000	860		-	Mandarina Oneco					
Lulo						Armenia, Mercar	1.400	1.600	1.488		+
Arauca (Arauca)	3.400	3.700	3.567		-	Armenia, Retiro	760	1.000	870		+
Armenia, Mercar	2.400	2.600	2.475		+	Cali, Cavasa	1.300	1.500	1.363		+
Barranquilla, Barranquillita	3.000	3.200	3.089		+	Cali, Santa Helena	900	1.200	1.033		--
Barranquilla, Granabastos	3.200	3.400	3.250		=	Cartago (Valle del Cauca)	1.800	2.000	1.933		+
Bogotá, D. C., Corabastos	2.200	3.000	2.589		++	Ibagué, Plaza La 21	1.000	1.200	1.050		+
Bucaramanga, Centroabastos	2.400	3.200	2.728		+	Manizales (Caldas)	1.200	1.600	1.413		+
Buenaventura (Valle del Cauca)	2.500	3.000	2.717		-	Medellín, Central					
Cali, Cavasa	1.800	2.600	2.238		+	Mayorista de Antioquia	3.000	3.000	3.000		+++
Cali, Santa Helena	2.200	2.200	2.200		+	Medellín, Plaza					
Cartagena, Bazurto	3.500	4.000	3.778		+	Minorista José María Villa	2.200	2.300	2.233		+
Cartago (Valle del Cauca)	2.300	2.500	2.375		+	Pereira, Mercasa	1.700	2.000	1.850		+
Chiquinquirá (Boyacá)	2.333	2.333	2.333		+++	Rionegro (Antioquia)	2.600	3.000	2.823		+
Cúcuta, Cenabastos	3.000	3.700	3.379		+	Santa Bárbara (Antioquia)	800	1.000	850		---
Duitama (Boyacá)	2.000	2.200	2.133		-	Mango común					
Florencia (Caquetá)	2.040	2.120	2.080		-	Cali, Cavasa	1.400	1.600	1.438		-
Ibagué, Plaza La 21	2.400	3.040	2.787		++	Cali, Santa Helena	1.200	1.400	1.333		+
Ipiales (Nariño), Ipiales somos todos	1.500	1.800	1.650		+	Ibagué, Plaza La 21	680	800	740		+++
Manizales (Caldas)	2.200	3.000	2.613		+	Manizales (Caldas)	1.500	1.500	1.500		=
Medellín, Central						Medellín, Central					
Mayorista de Antioquia	2.100	3.000	2.527		++	Mayorista de Antioquia	1.400	1.440	1.411		+++
Medellín, Plaza						Medellín, Plaza					
Minorista José María Villa	2.500	3.000	2.759		+	Minorista José María Villa	900	1.200	1.002		+++
Montería (Córdoba)	3.000	3.000	3.000		--	Neiva, Surabastos	1.800	1.800	1.800		+++
Neiva, Surabastos	2.200	2.600	2.367		+	Pereira, Mercasa	1.200	1.200	1.200		+
Palmira (Valle del Cauca)	2.400	2.600	2.463		+	Santa Bárbara (Antioquia)	500	800	711		+++
Pamplona (Norte de Santander)	2.000	2.500	2.300		+	Mango de azúcar					
Pasto, El Potrerillo	1.435	1.652	1.531		+	Barranquilla, Barranquillita	1.520	1.840	1.653		+
Pereira, La 41	2.000	2.400	2.175		+	Bogotá, D. C., Corabastos	2.000	2.800	2.481		+++
Pereira, Mercasa	2.000	2.400	2.189		-	Bucaramanga, Centroabastos	1.920	2.000	1.991		+++
Popayán (Cauca)	1.920	2.480	2.200		+++	Duitama (Boyacá)	2.500	2.727	2.614		+++
San Gil (Santander)	2.400	2.600	2.493		=	Medellín, Central					
Santa Marta (Magdalena)	3.400	3.500	3.450		++	Mayorista de Antioquia	1.800	1.800	1.800		++
Sincelejo (Sucre)	2.500	2.500	2.500		=	Sogamoso (Boyacá)	2.000	2.200	2.067		+++
Socorro (Santander)	2.400	2.480	2.453		+	Tunja, Complejo de Servicios del Sur	1.818	2.045	1.909		++
Sogamoso (Boyacá)	2.080	2.400	2.196		-	Villavicencio, CAV	2.400	3.000	2.683		+++
Tuluá (Valle del Cauca)	2.200	2.300	2.267		=	Mango manzano					
Tunja, Complejo de Servicios del Sur	2.391	2.609	2.493		+	Buenaventura (Valle del Cauca)	2.000	3.000	2.500		+++
Valledupar, Mercabastos	2.800	3.200	3.033		++	Cartago (Valle del Cauca)	2.000	2.400	2.200		++
Valledupar, Mercado Nuevo	2.400	2.400	2.400		n.d.	Florencia (Caquetá)	2.600	2.800	2.707		+++
Villavicencio, CAV	2.200	2.800	2.608		++	Manizales (Caldas)	2.000	2.000	2.000		=
Yopal (Casenare)	3.000	4.000	3.500		-	Pereira, La 41	2.000	2.000	2.000		++
						Pereira, Mercasa	2.200	2.400	2.267		+++
						Ubaté (Cundinamarca)	2.083	2.083	2.083		n.d.
Mandarina arrayana						Mango reina					
Bogotá, D. C., Corabastos	1.136	1.818	1.508		++	Pereira, Mercasa	1.800	1.800	1.800		+++
Buenaventura (Valle del Cauca)	1.300	1.500	1.400		-	Mango Tommy					
Cali, Cavasa	1.200	1.300	1.244		+	Armenia, Mercar	1.600	2.000	1.850		+++
Cali, Santa Helena	900	1.000	967		+	Barranquilla, Barranquillita	1.480	1.760	1.597		+
Chiquinquirá (Boyacá)	600	800	700		++						
Duitama (Boyacá)	880	1.000	933		+						
Florencia (Caquetá)	1.360	1.440	1.400		+						
Ibagué, Plaza La 21	680	800	780		+						
Neiva, Surabastos	1.273	1.636	1.535		+						
Pasto, El Potrerillo	1.250	1.750	1.500		-						
Popayán (Cauca)	800	840	810		-						

Cuadro 2. Mercados mayoristas. Precios de venta de frutas frescas (continuación)
2017 (1 al 7 de julio)

Productos y mercados	Pesos por kilogramo				Tendencia	Productos y mercados	Pesos por kilogramo				Tendencia
	Mínimo	Máximo	Medio				Mínimo	Máximo	Medio		
Mango Tommy (continuación)						Manzana royal gala importada (continuación)					
Bogotá, D. C., Corabastos	2.045	2.955	2.482	+++		Bucaramanga, Centroabastos	3.250	3.500	3.340	+	
Bucaramanga, Centroabastos	1.800	2.400	2.200	+++		Cali, Cavasa	3.421	3.684	3.553	=	
Bucaramanga, Mercados del centro	2.000	2.000	2.000	+++		Cali, Santa Helena	3.947	3.947	3.947	+	
Buenaventura (Valle del Cauca)	2.200	3.000	2.567	+++		Cartago (Valle del Cauca)	3.895	4.053	3.961	-	
Cali, Cavasa	2.600	3.000	2.750	+++		Chiquinquirá (Boyacá)	4.211	4.211	4.211	+	
Cali, Santa Helena	1.800	2.000	1.933	+		Cúcuta, Cenabastos	3.250	4.000	3.646	-	
Cartago (Valle del Cauca)	1.667	2.000	1.833	++		Duitama (Boyacá)	3.500	3.750	3.667	+	
Chiquinquirá (Boyacá)	1.818	2.333	2.114	+		Florencia (Caquetá)	4.053	4.211	4.132	-	
Cúcuta, Cenabastos	1.200	1.600	1.433	+		Ibagué, Plaza La 21	4.211	4.737	4.342	+	
Duitama (Boyacá)	2.273	2.500	2.386	++		Ipiales (Nariño), Ipiales somos todos	3.684	3.947	3.889	-	
Ibagué, Plaza La 21	1.200	1.200	1.200	+		La Ceja (Antioquia)	3.421	3.947	3.654	-	
La Ceja (Antioquia)	1.800	2.500	2.300	+++		Manizales (Caldas)	3.684	4.211	3.947	+	
Manizales (Caldas)	2.000	2.500	2.150	+		Medellín, Central					
Medellín, Central						Mayorista de Antioquia	3.421	3.684	3.566	+	
Mayorista de Antioquia	1.565	2.522	2.121	+++		Montería (Córdoba)	4.211	4.421	4.263	-	
Medellín, Plaza						Neiva, Surabastos	3.684	4.211	4.006	+	
Minorista José María Villa	1.600	2.000	1.855	++		Palmira (Valle del Cauca)	3.421	3.684	3.586	+	
Neiva, Surabastos	2.000	2.200	2.104	+++		Pamplona (Norte de Santander)	4.250	4.250	4.250	=	
Palmira (Valle del Cauca)	2.000	2.200	2.083	+++		Pasto, El Potrerillo	3.421	3.947	3.713	+	
Pasto, El Potrerillo	1.400	2.400	1.900	+++		Pereira, La 41	3.421	3.842	3.588	-	
Pereira, La 41	1.800	2.000	1.950	+++		Pereira, Mercasa	3.158	3.947	3.509	-	
Pereira, Mercasa	1.600	2.200	1.883	+++		Popayán (Cauca)	3.526	3.684	3.586	-	
Popayán (Cauca)	1.714	2.400	2.166	+++		Rionegro (Antioquia)	3.684	4.474	4.033	+	
Rionegro (Antioquia)	1.700	2.500	2.115	+		San Gil (Santander)	3.750	4.000	3.917	=	
San Gil (Santander)	1.480	2.000	1.636	+++		Socorro (Santander)	4.250	4.500	4.333	=	
Socorro (Santander)	1.200	1.400	1.293	+++		Sogamoso (Boyacá)	4.000	4.250	4.083	=	
Sogamoso (Boyacá)	1.800	2.000	1.933	+++		Tuluá (Valle del Cauca)	3.947	4.053	4.000	=	
Tuluá (Valle del Cauca)	1.429	2.400	1.877	+++		Tunja, Complejo de Servicios del Sur	3.684	3.947	3.904	-	
Tunja, Complejo de Servicios del Sur	1.818	2.273	2.114	+++		Ubaté (Cundinamarca)	4.250	4.250	4.250	+	
Villavicencio, CAV	1.800	2.600	2.242	+++		Valledupar, Mercado Nuevo	3.500	3.500	3.500	=	
						Villavicencio, CAV	3.684	4.211	3.947	+	
Mango Yulima						Manzana verde importada					
Armenia, Mercar	1.600	1.600	1.600	++		Armenia, Mercar	4.737	5.263	5.000	+	
Pereira, La 41	2.000	2.000	2.000	+++		Barranquilla, Barranquillita	5.789	6.053	5.851	+	
Pereira, Mercasa	1.600	2.000	1.817	+++		Bogotá, D. C., Corabastos	5.158	5.789	5.487	+	
						Bucaramanga, Centroabastos	4.250	5.500	4.825	+	
Manzana nacional						Buenaventura (Valle del Cauca)	4.737	4.737	4.737	=	
Medellín, Central						Cali, Cavasa	5.263	5.789	5.521	+	
Mayorista de Antioquia	2.500	3.500	3.333	=		Cali, Santa Helena	4.737	4.737	4.737	-	
Tunja, Complejo de Servicios del Sur	2.600	2.800	2.700	=		Cartagena, Bazurto	4.737	4.737	4.737	=	
						Cartago (Valle del Cauca)	5.105	5.263	5.171	+	
Manzana roja importada						Chiquinquirá (Boyacá)	5.789	6.842	6.316	+	
Arauca (Arauca)	4.800	4.800	4.800	=		Cúcuta, Cenabastos	4.500	5.750	4.979	+	
Armenia, Mercar	3.947	4.474	4.167	-		Duitama (Boyacá)	5.000	5.250	5.083	+	
Barranquilla, Barranquillita	5.526	5.789	5.747	-		Florencia (Caquetá)	5.526	5.526	5.526	=	
Bogotá, D. C., Corabastos	4.316	4.474	4.459	+		Ibagué, Plaza La 21	5.000	5.526	5.202	+	
Bucaramanga, Centroabastos	3.750	4.250	4.009	-		Ipiales (Nariño), Ipiales somos todos	4.211	4.737	4.474	+	
Buenaventura (Valle del Cauca)	3.947	4.211	4.101	-		La Ceja (Antioquia)	5.263	5.526	5.285	+	
Cali, Cavasa	4.211	4.474	4.342	+		Manizales (Caldas)	4.211	4.737	4.474	=	
Cali, Santa Helena	4.211	4.474	4.386	-		Medellín, Central					
Cartagena, Bazurto	4.474	4.474	4.474	-		Mayorista de Antioquia	5.000	5.789	5.247	+	
Cartago (Valle del Cauca)	4.211	4.368	4.276	+		Montería (Córdoba)	5.263	5.474	5.360	+	
Cúcuta, Cenabastos	4.000	4.500	4.263	-		Neiva, Surabastos	5.684	6.211	5.956	+	
Duitama (Boyacá)	4.250	4.500	4.333	+		Palmira (Valle del Cauca)	4.737	5.263	4.901	+	
Florencia (Caquetá)	4.579	4.684	4.632	-		Pamplona (Norte de Santander)	4.500	5.000	4.750	=	
Ibagué, Plaza La 21	4.211	4.474	4.386	-		Pasto, El Potrerillo	5.000	5.526	5.251	+	
Manizales (Caldas)	4.211	4.474	4.298	-		Pereira, La 41	4.737	6.316	5.439	++	
Medellín, Central						Pereira, Mercasa	4.474	5.263	4.825	+	
Mayorista de Antioquia	3.947	4.211	4.105	-		Popayán (Cauca)	5.526	5.579	5.561	+++	
Montería (Córdoba)	4.474	4.474	4.474	--		Rionegro (Antioquia)	5.000	5.789	5.441	+	
Neiva, Surabastos	4.211	4.895	4.547	-		San Gil (Santander)	4.750	5.500	5.056	+	
Palmira (Valle del Cauca)	3.684	4.211	4.046	=		Sincelejo (Sucre)	5.000	5.500	5.167	+	
Pamplona (Norte de Santander)	4.250	4.500	4.375	+		Socorro (Santander)	4.750	5.250	5.042	+	
Pasto, El Potrerillo	3.684	4.211	3.904	+		Sogamoso (Boyacá)	5.000	5.500	5.111	+	
Pereira, La 41	4.158	4.474	4.246	+		Tuluá (Valle del Cauca)	5.158	5.263	5.211	+	
Pereira, Mercasa	4.316	4.474	4.439	+		Tunja, Complejo de Servicios del Sur	5.526	5.789	5.658	+	
Popayán (Cauca)	3.684	3.789	3.704	-		Ubaté (Cundinamarca)	5.000	5.000	5.000	++	
Rionegro (Antioquia)	4.211	5.000	4.576	+		Valledupar, Mercado Nuevo	4.737	4.737	4.737	+	
San Gil (Santander)	4.500	4.600	4.533	=		Villavicencio, CAV	5.263	5.789	5.439	+	
Santa Marta (Magdalena)	4.000	4.000	4.000	=		Yopal (Casanare)	5.526	5.684	5.605	-	
Sincelejo (Sucre)	4.750	4.750	4.750	=							
Socorro (Santander)	4.750	5.000	4.833	=		Maracuyá					
Sogamoso (Boyacá)	4.500	4.750	4.639	-		Arauca (Arauca)	1.667	1.667	1.667	=	
Tuluá (Valle del Cauca)	4.526	4.579	4.553	+		Armenia, Mercar	1.600	2.000	1.813	+++	
Tunja, Complejo de Servicios del Sur	4.211	4.474	4.342	+		Bogotá, D. C., Corabastos	2.000	3.000	2.528	+++	
Valledupar, Mercado Nuevo	4.211	4.211	4.211	=		Bucaramanga, Centroabastos	1.800	2.667	2.308	+++	
Villavicencio, CAV	4.211	4.737	4.561	+		Buenaventura (Valle del Cauca)	1.800	2.400	2.100	+	
Yopal (Casanare)	5.526	5.684	5.605	-		Cali, Cavasa	1.700	2.000	1.819	+	
						Cali, Santa Helena	1.600	1.900	1.717	=	
Manzana royal gala importada						Cartago (Valle del Cauca)	2.200	2.400	2.300	++	
Armenia, Mercar	3.684	3.947	3.772	-							
Bogotá, D. C., Corabastos	3.684	3.947	3.887	-							


Cuadro 2. Mercados mayoristas. Precios de venta de frutas frescas (continuación)
2017 (1 al 7 de julio)

Productos y mercados	Pesos por kilogramo				Tendencia	Productos y mercados	Pesos por kilogramo				Tendencia
	Mínimo	Máximo	Medio	Precios			Mínimo	Máximo	Medio	Precios	
Maracuyá (continuación)						Mora de Castilla (continuación)					
Chiquinquirá (Boyacá)	2.000	3.000	2.500		++	Barranquilla, Barranquillita	2.400	3.800	3.108		-
Cúcuta, Cenabastos	2.000	3.000	2.383		+	Barranquilla, Granabastos	2.320	3.800	3.005		-
Duitama (Boyacá)	1.700	1.800	1.733		+	Bogotá, D. C., Corabastos	2.308	3.077	2.808		+
Ibagué, Plaza La 21	1.440	2.240	1.830		+++	Bucaramanga, Centroabastos	2.080	3.200	2.580		+
La Ceja (Antioquia)	1.500	1.500	1.500		+	Buenaventura (Valle del Cauca)	3.000	3.500	3.233		+++
Manizales (Caldas)	1.200	1.800	1.525		+	Cali, Cavasa	2.640	2.800	2.780		++
Medellín, Plaza						Cali, Santa Helena	2.800	2.800	2.800		+
Minorista José María Villa	1.500	2.000	1.655		++	Cartagena, Bazurto	2.560	3.040	2.820		+
Montería (Córdoba)	1.300	1.400	1.348		-	Cartago (Valle del Cauca)	2.400	3.000	2.700		-
Palmira (Valle del Cauca)	1.700	2.200	1.963		++	Chiquinquirá (Boyacá)	2.000	2.000	2.000		--
Pamplona (Norte de Santander)	2.500	3.000	2.896		++	Cúcuta, Cenabastos	2.000	3.000	2.556		+++
Pasto, El Potrerillo	1.500	1.833	1.630		+	Duitama (Boyacá)	1.800	1.900	1.850		-
Pereira, La 41	2.000	2.200	2.058		+	El Santuario (Antioquia)	2.000	2.000	2.000		+++
Pereira, Mercasa	2.000	2.100	2.017		-	Ibagué, Plaza La 21	1.800	2.400	2.150		++
Popayán (Cauca)	1.700	1.800	1.783		++	Ipiales (Nariño), Ipiales somos todos	1.250	1.500	1.385		--
Rionegro (Antioquia)	1.750	2.100	1.925		-	Manizales (Caldas)	2.500	3.500	2.996		+
San Gil (Santander)	1.600	2.160	1.867		+++	Marinilla (Antioquia)	2.000	2.400	2.188		+
Santa Bárbara (Antioquia)	800	1.000	950		++	Medellín, Central					
Socorro (Santander)	1.440	2.000	1.707		+++	Mayorista de Antioquia	2.000	2.500	2.331		+++
Sogamoso (Boyacá)	1.800	3.000	2.133		+++	Montería (Córdoba)	2.500	2.667	2.563		-
Sonsón (Antioquia)	1.000	1.200	1.125		--	Neiva, Surabastos	1.760	2.160	1.956		+++
Tuluá (Valle del Cauca)	1.700	2.500	2.113		+++	Palmira (Valle del Cauca)	2.160	2.400	2.300		+
Tunja, Complejo de Servicios del Sur	1.800	2.800	2.473		+++	Pamplona (Norte de Santander)	1.200	1.280	1.231		+
Ubaté (Cundinamarca)	2.000	2.500	2.250		n.d.	Pasto, El Potrerillo	1.875	2.250	2.021		-
Villavicencio, CAV	1.700	3.000	2.313		+++	Pereira, La 41	2.800	3.000	2.950		-
Yopal (Casanare)	1.800	2.000	1.900		-	Pereira, Mercasa	2.400	2.800	2.550		++
						Popayán (Cauca)	1.920	2.000	1.980		-
Maracuyá antioqueño						Rionegro (Antioquia)	1.800	2.600	2.242		+
Medellín, Central						San Gil (Santander)	1.600	1.920	1.742		--
Mayorista de Antioquia	1.100	1.800	1.425		+++	San Vicente (Antioquia)	2.100	2.300	2.200		++
Montería (Córdoba)	1.500	1.700	1.563		-	Santa Marta (Magdalena)	2.640	2.880	2.800		+
Sincelejo (Sucre)	1.500	1.800	1.614		+	Sincelejo (Sucre)	3.200	3.600	3.400		++
						Socorro (Santander)	2.200	2.600	2.367		=
Maracuyá huilense						Sogamoso (Boyacá)	2.400	2.600	2.489		-
Florencia (Cauca)	1.200	1.280	1.253		+++	Tuluá (Valle del Cauca)	2.240	2.400	2.347		=
Neiva, Surabastos	1.760	2.400	2.142		+++	Tunja, Complejo de Servicios del Sur	2.500	3.000	2.730		+
						Ubaté (Cundinamarca)	2.500	2.500	2.500		+
Maracuyá santandereano						Valledupar, Mercabastos	2.560	3.200	2.907		+
Barranquilla, Barranquillita	2.667	3.000	2.889		+++	Villavicencio, CAV	2.500	3.200	2.739		-
Cartagena, Bazurto	2.000	2.167	2.056		=	Yopal (Casanare)	3.375	3.375	3.375		+
Santa Marta (Magdalena)	2.333	3.067	2.847		+++						
Valledupar, Mercabastos	2.000	2.667	2.380		+++	Naranja común					
						Arauca (Arauca)	980	1.040	1.007		-
Maracuyá valluno						Bucaramanga, Mercados del centro	200	200	200		=
Barranquilla, Barranquillita	3.000	3.500	3.250		+++	Chiquinquirá (Boyacá)	500	500	500		=
Barranquilla, Granabastos	2.800	3.200	2.992		+++	Cúcuta, Cenabastos	500	667	583		+
Cartagena, Bazurto	2.500	2.600	2.525		-	Cúcuta, La Nueva Sexta	433	600	502		+
Medellín, Central						Ibagué, Plaza La 21	416	432	424		=
Mayorista de Antioquia	2.300	2.800	2.662		++	Montería (Córdoba)	800	800	800		=
						Neiva, Surabastos	384	448	412		+
Melón Cantalup						Pamplona (Norte de Santander)	400	500	444		+
Arauca (Arauca)	3.000	3.000	3.000		=	San Gil (Santander)	600	800	713		+++
Armenia, Mercar	2.500	3.000	2.767		=	Santa Bárbara (Antioquia)	600	600	600		+
Barranquilla, Barranquillita	1.800	1.900	1.850		+	Santa Marta (Magdalena)	880	880	880		=
Bogotá, D. C., Corabastos	1.500	2.500	1.954		+++	Sonsón (Antioquia)	600	700	650		+++
Bucaramanga, Centroabastos	2.200	2.500	2.450		++	Tunja, Complejo de Servicios del Sur	617	750	693		++
Cali, Cavasa	2.000	2.200	2.088		+	Ubaté (Cundinamarca)	640	640	640		+
Cali, Santa Helena	1.700	1.800	1.717		+	Valledupar, Mercado Nuevo	640	640	640		=
Cartago (Valle del Cauca)	2.000	2.400	2.217		+						
Cúcuta, Cenabastos	1.500	2.000	1.793		+	Naranja Sweet					
Cúcuta, La Nueva Sexta	1.500	2.000	1.817		++	Armenia, Mercar	560	640	600		=
Ibagué, Plaza La 21	1.500	2.300	1.921		+++	Armenia, Retiro	480	500	493		-
Manizales (Caldas)	2.000	2.500	2.175		+	Bogotá, D. C., Corabastos	1.000	1.100	1.065		+
Medellín, Central						Cali, Cavasa	600	700	638		++
Mayorista de Antioquia	3.000	3.400	3.121		+	Cali, Santa Helena	600	600	600		+
Montería (Córdoba)	2.000	2.200	2.067		+	Cartago (Valle del Cauca)	700	760	717		+
Neiva, Surabastos	1.500	2.000	1.783		+	Ibagué, Plaza La 21	800	900	827		++
Palmira (Valle del Cauca)	2.200	2.300	2.225		-	Neiva, Surabastos	675	875	758		+
Pamplona (Norte de Santander)	2.000	2.000	2.000		=	Pasto, El Potrerillo	900	1.000	950		=
Pasto, El Potrerillo	2.600	3.500	3.100		++	Pereira, La 41	800	1.000	867		=
Pereira, La 41	2.000	2.000	2.000		=	Pereira, Mercasa	600	1.000	789		++
Pereira, Mercasa	2.500	2.700	2.633		=	Popayán (Cauca)	600	640	610		+
San Gil (Santander)	2.000	2.080	2.027		+	Tuluá (Valle del Cauca)	700	740	710		+
Socorro (Santander)	1.800	2.000	1.933		=						
Sogamoso (Boyacá)	2.000	2.500	2.367		=	Naranja Valencia					
Tunja, Complejo de Servicios del Sur	1.591	2.045	1.955		+	Armenia, Mercar	500	600	550		=
Valledupar, Mercado Nuevo	1.200	1.400	1.267		-	Armenia, Retiro	400	440	422		=
Villavicencio, CAV	2.600	3.000	2.958		+	Barranquilla, Barranquillita	960	980	965		=
						Bogotá, D. C., Corabastos	1.000	1.100	1.062		+
Mora de Castilla						Bucaramanga, Centroabastos	480	560	530		+
Arauca (Arauca)	1.600	1.800	1.683		+	Bucaramanga, Mercados del centro	480	520	500		=
Armenia, Mercar	3.200	3.600	3.500		+	Buenaventura (Valle del Cauca)	900	1.000	963		-

Cuadro 2. Mercados mayoristas. Precios de venta de frutas frescas (continuación)
2017 (1 al 7 de julio)

Productos y mercados	Pesos por kilogramo				Tendencia	Productos y mercados	Pesos por kilogramo				Tendencia
	Mínimo	Máximo	Medio				Mínimo	Máximo	Medio		
Naranja Valencia (continuación)						Papaya tainung (continuación)					
Cartagena, Bazaruto	1.000	1.080	1.028	-		Bogotá, D. C., Corabastos	2.300	2.500	2.478	-	
Cartago (Valle del Cauca)	540	600	567	+		Cartagena, Bazaruto	1.500	1.600	1.517	+	
Cúcuta, Cenabastos	600	700	642	+		Florencia (Caquetá)	1.200	1.400	1.300	-	
Duitama (Boyacá)	909	1.000	955	+		Medellín, Central					
Florencia (Caquetá)	840	880	853	-		Mayorista de Antioquia	1.400	1.700	1.463	+	
Ipiales (Nariño), Ipiales somos todos	625	700	681	+		Medellín, Plaza					
La Ceja (Antioquia)	900	1.100	967	=		Minorista José María Villa	1.500	1.600	1.527	+++	
Manizales (Caldas)	500	700	617	+		Montería (Córdoba)	880	1.000	970	++	
Medellín, Central						Santa Marta (Magdalena)	1.000	1.000	1.000	=	
Mayorista de Antioquia	800	1.000	885	-		Sincelejo (Sucre)	1.167	1.167	1.167	=	
Medellín, Plaza						Villavicencio, CAV	650	900	783	+	
Minorista José María Villa	900	1.100	968	-		Patilla					
Montería (Córdoba)	700	720	705	+		Armenia, Mercar	700	800	775	+	
Pasto, El Potrerillo	900	1.000	950	+		Barranquilla, Barranquillita	900	920	905	=	
Pereira, Mercasa	500	800	644	++		Bogotá, D. C., Corabastos	750	900	785	-	
Rionegro (Antioquia)	1.000	1.300	1.203	-		Bucaramanga, Centroabastos	800	900	850	-	
Santa Marta (Magdalena)	800	800	800	=		Cali, Cavasa	800	1.000	900	-	
Sincelejo (Sucre)	700	800	733	+		Cali, Santa Helena	800	800	800	-	
Sogamoso (Boyacá)	1.000	1.100	1.067	+		Cartagena, Bazaruto	500	600	533	+	
Tunja, Complejo de Servicios del Sur	800	1.000	916	+		Cartago (Valle del Cauca)	800	1.000	900	-	
Valledupar, Mercado Nuevo	680	720	698	=		Cúcuta, Cenabastos	800	1.000	902	+	
Villavicencio, CAV	600	680	643	-		Ibagué, Plaza La 21	700	900	800	-	
Yopal (Casanare)	800	860	830	+		Medellín, Central					
Papaya hawaiana						Mayorista de Antioquia	700	700	700	+	
Medellín, Central						Medellín, Plaza					
Mayorista de Antioquia	2.143	2.321	2.219	++		Minorista José María Villa	600	800	702	--	
Medellín, Plaza						Montería (Córdoba)	800	850	813	++	
Minorista José María Villa	1.700	1.700	1.700	++		Palmira (Valle del Cauca)	1.100	1.200	1.158	+	
Papaya Maradol						Pasto, El Potrerillo	800	1.100	967	-	
Arauca (Arauca)	2.000	2.000	2.000	=		Pereira, La 41	1.000	1.000	1.000	=	
Armenia, Mercar	1.100	1.200	1.188	-		Popayán (Cauca)	950	1.000	975	-	
Barranquilla, Barranquillita	2.000	2.200	2.078	-		Rionegro (Antioquia)	900	1.000	923	-	
Bogotá, D. C., Corabastos	1.000	1.444	1.182	++		San Gil (Santander)	700	800	767	=	
Bucaramanga, Centroabastos	1.200	1.500	1.300	+		Santa Marta (Magdalena)	1.000	1.000	1.000	=	
Buenaventura (Valle del Cauca)	1.300	1.600	1.483	-		Sincelejo (Sucre)	700	700	700	++	
Cali, Cavasa	1.200	1.400	1.344	-		Socorro (Santander)	700	800	733	--	
Cali, Santa Helena	1.200	1.300	1.267	-		Tuluá (Valle del Cauca)	1.000	1.200	1.075	-	
Cartagena, Bazaruto	1.875	1.875	1.875	=		Tunja, Complejo de Servicios del Sur	800	800	800	=	
Cartago (Valle del Cauca)	1.400	1.600	1.500	=		Valledupar, Mercado Nuevo	800	850	842	-	
Chiquinquirá (Boyacá)	480	480	480	=		Patilla baby					
Cúcuta, Cenabastos	1.000	1.200	1.045	-		Bogotá, D. C., Corabastos	1.300	1.600	1.503	-	
Cúcuta, La Nueva Sexta	1.000	1.500	1.233	-		Medellín, Central					
Duitama (Boyacá)	850	900	883	=		Mayorista de Antioquia	1.400	1.700	1.507	--	
Ibagué, Plaza La 21	1.000	1.800	1.350	+		Tuluá (Valle del Cauca)	1.300	1.400	1.367	n.d.	
Ipiales (Nariño), Ipiales somos todos	2.000	2.000	2.000	+		Pera importada					
La Ceja (Antioquia)	1.800	2.200	2.017	+		Armenia, Mercar	4.250	4.500	4.438	-	
Manizales (Caldas)	1.400	1.700	1.550	=		Bogotá, D. C., Corabastos	4.000	4.750	4.470	-	
Medellín, Central						Bucaramanga, Centroabastos	3.750	4.650	4.347	+	
Mayorista de Antioquia	1.900	2.000	1.971	-		Buenaventura (Valle del Cauca)	4.211	4.737	4.605	+	
Medellín, Plaza						Cali, Cavasa	4.211	4.474	4.342	-	
Minorista José María Villa	1.000	1.200	1.142	+		Cali, Santa Helena	4.474	4.474	4.474	-	
Neiva, Surabastos	1.300	1.800	1.622	+		Cartagena, Bazaruto	4.105	4.474	4.275	-	
Palmira (Valle del Cauca)	1.300	1.400	1.338	-		Cartago (Valle del Cauca)	4.737	4.895	4.816	-	
Pamplona (Norte de Santander)	1.700	2.000	1.917	-		Chiquinquirá (Boyacá)	5.263	5.263	5.263	=	
Pasto, El Potrerillo	1.500	2.000	1.733	-		Cúcuta, Cenabastos	4.250	4.750	4.458	-	
Pereira, La 41	1.400	1.700	1.525	+		Duitama (Boyacá)	4.500	4.750	4.583	=	
Pereira, Mercasa	1.400	1.600	1.450	+		Florencia (Caquetá)	4.737	4.842	4.789	-	
Popayán (Cauca)	1.300	1.400	1.375	+		Ibagué, Plaza La 21	4.737	5.263	4.956	+	
Rionegro (Antioquia)	2.300	3.000	2.655	+		Ipiales (Nariño), Ipiales somos todos	4.421	4.474	4.456	+	
San Gil (Santander)	750	900	800	-		Manizales (Caldas)	4.000	4.750	4.333	-	
Socorro (Santander)	600	720	660	-		Medellín, Central					
Sogamoso (Boyacá)	650	1.000	767	+		Mayorista de Antioquia	3.684	4.474	4.215	-	
Tuluá (Valle del Cauca)	1.200	1.300	1.225	+		Montería (Córdoba)	4.737	4.842	4.772	-	
Tunja, Complejo de Servicios del Sur	556	833	752	+++		Neiva, Surabastos	4.444	5.111	4.858	-	
Ubaté (Cundinamarca)	833	833	833	++		Palmira (Valle del Cauca)	4.737	4.737	4.737	+	
Valledupar, Mercado Nuevo	800	800	800	--		Pamplona (Norte de Santander)	4.500	5.000	4.750	n.d.	
Villavicencio, CAV	600	900	725	+		Pasto, El Potrerillo	4.474	5.000	4.696	-	
Papaya melona						Pereira, La 41	3.750	4.500	4.225	+	
Bucaramanga, Centroabastos	1.120	1.200	1.147	=		Pereira, Mercasa	4.250	4.500	4.417	=	
Medellín, Central						Popayán (Cauca)	4.737	5.000	4.840	+	
Mayorista de Antioquia	1.300	1.300	1.300	+		Rionegro (Antioquia)	4.211	5.000	4.633	-	
Papaya redonda						San Gil (Santander)	4.500	4.600	4.533	=	
Bucaramanga, Centroabastos	1.100	1.250	1.167	=		Santa Marta (Magdalena)	5.278	5.278	5.278	-	
Medellín, Central						Sincelejo (Sucre)	4.900	5.000	4.967	+	
Mayorista de Antioquia	1.300	1.300	1.300	+		Socorro (Santander)	4.500	4.600	4.567	=	
Papaya tainung						Sogamoso (Boyacá)	4.750	5.000	4.833	=	
Barranquilla, Barranquillita	1.500	1.600	1.575	+		Tuluá (Valle del Cauca)	4.842	5.105	5.000	-	
						Tunja, Complejo de Servicios del Sur	4.737	5.000	4.868	=	
						Valledupar, Mercado Nuevo	4.500	4.500	4.500	=	


**Cuadro 2. Mercados mayoristas. Precios de venta de frutas frescas (continuación)
2017 (1 al 7 de julio)**

Productos y mercados	Pesos por kilogramo				Tendencia	Productos y mercados	Pesos por kilogramo				Tendencia
	Mínimo	Máximo	Medio	Precios			Mínimo	Máximo	Medio	Precios	
Pera importada (continuación)						Piña perolera (continuación)					
Villavicencio, CAV	4.250	5.000	4.583		-	Villavicencio, CAV	727	758	752		+
Yopal (Casanare)	4.900	5.000	4.950		-						
Pera nacional						Pitahaya					
Arauca (Arauca)	1.400	1.600	1.480		-	Arauca (Arauca)	8.000	9.500	8.833		+
Bogotá, D. C., Corabastos	1.739	2.174	1.996		++	Bogotá, D. C., Corabastos	7.500	8.000	7.889		+
Bucaramanga, Centroabastos	1.600	1.800	1.675		+	Bucaramanga, Centroabastos	8.000	8.000	8.000		=
Chiquinquirá (Boyacá)	1.800	1.800	1.800		+++	Cúcuta, Cenabastos	7.000	8.000	7.667		+
Medellín, Central						Medellín, Central					
Mayorista de Antioquia	1.667	1.875	1.806		+++	Mayorista de Antioquia	8.000	8.500	8.271		+
San Gil (Santander)	1.400	1.800	1.560		++	Neiva, Surabastos	6.500	8.000	7.278		-
Socorro (Santander)	1.400	1.800	1.593		++	Sogamoso (Boyacá)	6.000	7.000	6.667		+
Sogamoso (Boyacá)	1.400	1.600	1.489		+	Villavicencio, CAV	8.000	10.000	9.208		+
Tunja, Complejo de Servicios del Sur	1.600	1.800	1.635		++						
Piña gold						Tangelo					
Armenia, Mercar	800	900	875		+	Bogotá, D. C., Corabastos	1.600	2.000	1.703		++
Bogotá, D. C., Corabastos	1.182	1.455	1.257		-	Bucaramanga, Centroabastos	1.000	1.200	1.085		+
Bucaramanga, Centroabastos	500	800	725		+	Cartago (Valle del Cauca)	1.800	2.000	1.867		-
Cali, Cavasa	800	800	800		-	Manizales (Caldas)	1.000	1.300	1.113		+
Cali, Santa Helena	800	800	800		=	Pereira, Mercasa	1.700	2.000	1.867		+
Cartago (Valle del Cauca)	1.100	1.200	1.167		=	Rionegro (Antioquia)	1.600	2.300	1.955		++
Cúcuta, Cenabastos	900	1.200	1.022		+	Tunja, Complejo de Servicios del Sur	1.200	1.400	1.347		++
Duitama (Boyacá)	1.182	1.273	1.227		=	Ubaté (Cundinamarca)	1.750	1.750	1.750		--
Ibagué, Plaza La 21	1.000	1.200	1.067		++	Villavicencio, CAV	1.280	1.600	1.461		+
Ipiales (Nariño), Ipiales somos todos	1.167	1.250	1.222		n.d.						
Manizales (Caldas)	1.000	1.000	1.000		=	Tomate de árbol					
Medellín, Central						Arauca (Arauca)	2.167	3.000	2.556		+
Mayorista de Antioquia	850	1.200	1.008		+++	Armenia, Mercar	2.400	2.560	2.493		-
Medellín, Plaza						Barranquilla, Barranquillita	2.500	2.700	2.608		+
Minorista José María Villa	700	700	700		=	Barranquilla, Granabastos	2.700	2.800	2.750		=
Neiva, Surabastos	1.000	1.200	1.011		-	Bogotá, D. C., Corabastos	2.400	2.600	2.406		+
Palmira (Valle del Cauca)	700	800	788		+	Bucaramanga, Centroabastos	2.320	2.600	2.545		+
Pasto, El Potrerillo	800	1.000	900		=	Buenaventura (Valle del Cauca)	2.500	2.800	2.650		-
Pereira, La 41	1.000	1.300	1.129		+	Cali, Cavasa	2.300	2.400	2.363		+
Pereira, Mercasa	800	1.100	967		+	Cali, Santa Helena	2.200	2.400	2.267		+
Rionegro (Antioquia)	1.200	1.300	1.253		-	Cartagena, Bazurto	2.500	2.500	2.500		=
Santa Marta (Magdalena)	1.600	1.700	1.650		++	Cartago (Valle del Cauca)	2.400	2.600	2.463		-
Sogamoso (Boyacá)	700	800	733		--	Chiquinquirá (Boyacá)	2.750	3.000	2.938		++
Tuluá (Valle del Cauca)	850	900	883		=	Cúcuta, Cenabastos	2.600	2.800	2.673		+
Tunja, Complejo de Servicios del Sur	1.364	1.545	1.491		+	Duitama (Boyacá)	2.000	2.200	2.100		-
Ubaté (Cundinamarca)	1.545	1.545	1.545		+++	El Santuario (Antioquia)	1.750	1.900	1.846		+
Villavicencio, CAV	1.000	1.000	1.000		++	Florencia (Cauquetá)	2.560	2.720	2.660		+
						Ibagué, Plaza La 21	2.200	2.400	2.340		+
						Ipiales (Nariño), Ipiales somos todos	1.636	1.833	1.708		+
						La Ceja (Antioquia)	2.000	2.000	2.000		+
						La Unión (Antioquia)	1.800	2.000	1.875		+
						Manizales (Caldas)	2.000	2.200	2.120		+
						Marinilla (Antioquia)	1.800	2.000	1.925		-
						Medellín, Central					
						Mayorista de Antioquia	2.200	2.300	2.248		-
						Medellín, Plaza					
						Minorista José María Villa	2.300	2.500	2.415		+
						Montería (Córdoba)	2.800	3.000	2.920		++
						Neiva, Surabastos	2.200	2.400	2.373		+
						Palmira (Valle del Cauca)	2.500	2.600	2.538		=
						Pamplona (Norte de Santander)	2.500	2.667	2.583		+++
						Pasto, El Potrerillo	1.800	2.200	2.067		-
						Peñol (Antioquia)	2.000	2.200	2.112		-
						Pereira, La 41	2.000	2.600	2.300		+
						Pereira, Mercasa	2.200	2.500	2.400		++
						Popayán (Cauca)	2.160	2.240	2.207		-
						Rionegro (Antioquia)	1.900	2.300	2.100		-
						San Gil (Santander)	2.200	2.600	2.427		+
						San Vicente (Antioquia)	1.900	2.100	2.000		++
						Santa Marta (Magdalena)	2.600	2.800	2.704		+
						Sincelejo (Sucre)	2.571	2.571	2.571		=
						Socorro (Santander)	2.200	2.480	2.333		+
						Sogamoso (Boyacá)	2.200	2.400	2.267		+
						Sonsón (Antioquia)	1.800	2.000	1.925		=
						Tuluá (Valle del Cauca)	2.200	2.600	2.375		-
						Tunja, Complejo de Servicios del Sur	2.120	2.280	2.179		+
						Valledupar, Mercabastos	2.480	2.720	2.657		+
						Villavicencio, CAV	2.400	2.640	2.563		+
						Yopal (Casanare)	2.800	3.000	2.900		=
						Uchuva con cáscara					
						Bogotá, D. C., Corabastos	2.000	2.200	2.019		--
						Bucaramanga, Centroabastos	2.000	2.600	2.350		--
						Cúcuta, Cenabastos	1.800	2.500	2.128		+
						Ibagué, Plaza La 21	1.440	1.600	1.560		-
						Medellín, Central					
						Mayorista de Antioquia	2.500	3.200	2.733		+++
						Pamplona (Norte de Santander)	1.500	2.000	1.750		n.d.

Cuadro 2. Mercados mayoristas. Precios de venta de frutas frescas (conclusión) 2017 (1 al 7 de julio)

Productos y mercados	Pesos por kilogramo				Tendencia	Productos y mercados	Pesos por kilogramo				Tendencia
	Mínimo	Máximo	Medio				Mínimo	Máximo	Medio		
Uchuva con cáscara (continuación)						Uva red					
San Gil (Santander)	1.800	2.000	1.933	=		Armenia, Mercar	4.800	5.600	5.313	++	globe nacional
Socorro (Santander)	2.000	2.200	2.067	+		Barranquilla, Barranquillita	4.000	4.160	4.036	-	Armenia, Mercar
Uva importada						Bogotá, D. C., Corabastos	4.545	6.667	5.584	+	Barranquilla, Barranquillita
Barranquilla, Barranquillita	6.222	6.667	6.407	+		Bogotá, D. C., Corabastos	4.818	5.455	5.182	++	Bucaramanga, Centroabastos
Bogotá, D. C., Corabastos	10.000	10.625	10.170	-		Cali, Cavasa	5.000	5.556	5.289	+	Cali, Santa Helena
Bucaramanga, Centroabastos	9.750	10.625	10.104	+		Cali, Santa Helena	4.800	4.800	4.800	+	Cartagena, Bazurto
Buenaventura (Valle del Cauca)	10.000	10.000	10.000	-		Cartagena, Bazurto	4.444	4.667	4.519	=	Cartago (Valle del Cauca)
Cali, Santa Helena	8.824	8.824	8.824	=		Cartago (Valle del Cauca)	5.000	6.000	5.417	+	Manizales (Caldas)
Cartagena, Bazurto	8.000	8.222	8.074	-		Manizales (Caldas)	4.320	4.960	4.647	++	Medellín, Central
Cúcuta, Cenabastos	9.375	11.250	10.031	-		Medellín, Central					Mayorista de Antioquia
Medellín, Central						Mayorista de Antioquia	5.111	6.111	5.578	++	Montería (Córdoba)
Mayorista de Antioquia	10.000	10.625	10.417	+		Montería (Córdoba)	5.333	5.556	5.444	-	Pasto, El Potrerillo
Palmira (Valle del Cauca)	8.750	9.375	9.063	+		Pasto, El Potrerillo	4.400	4.800	4.622	++	Pereira, La 41
San Gil (Santander)	10.000	11.250	10.333	+		Pereira, La 41	5.500	5.500	5.500	+++	Pereira, Mercasa
Santa Marta (Magdalena)	9.375	9.750	9.563	-		Pereira, Mercasa	5.000	5.500	5.233	+	Popayán (Cauca)
Socorro (Santander)	9.375	10.625	9.938	+		Popayán (Cauca)	5.158	5.263	5.250	+	Rionegro (Antioquia)
Sogamoso (Boyacá)	8.889	9.444	9.259	+		Rionegro (Antioquia)	5.333	5.778	5.498	++	San Gil (Santander)
Valledupar, Mercado Nuevo	8.750	8.750	8.750	=		San Gil (Santander)	5.182	5.455	5.273	+	Socorro (Santander)
Villavicencio, CAV	9.375	11.250	10.017	+		Socorro (Santander)	5.000	5.909	5.409	++	Tuluá (Valle del Cauca)
Uva Isabela						Tuluá (Valle del Cauca)	4.500	5.700	5.117	++	Villavicencio, CAV
Armenia, Mercar	2.819	2.819	2.819	+		Villavicencio, CAV	4.909	6.667	5.378	+	
Bogotá, D. C., Corabastos	2.400	2.960	2.640	+		Uva roja					
Bucaramanga, Centroabastos	2.000	2.560	2.285	++		Duitama (Boyacá)	3.750	3.750	3.750	+	Duitama (Boyacá)
Cali, Cavasa	2.000	2.080	2.027	-		Florencia (Caquetá)	5.500	5.600	5.550	+++	Florencia (Caquetá)
Cali, Santa Helena	1.840	1.920	1.887	+		Ipiales (Nariño), Ipiales somos todos	4.444	4.444	4.444	+	Ipiales (Nariño), Ipiales somos todos
Chiquinquirá (Boyacá)	2.800	4.000	3.450	++		Neiva, Surabastos	5.000	7.000	6.489	++	Neiva, Surabastos
Cúcuta, Cenabastos	3.000	3.400	3.027	+		Pereira, Mercasa	8.333	8.889	8.519	+	Pereira, Mercasa
Duitama (Boyacá)	2.083	2.250	2.167	+		Sincedejo (Sucre)	5.556	6.667	5.926	+	Sincedejo (Sucre)
Ibaqué, Plaza La 21	2.240	2.400	2.360	+		Sogamoso (Boyacá)	3.250	3.750	3.361	++	Sogamoso (Boyacá)
Ipiales (Nariño), Ipiales somos todos	2.000	2.000	2.000	+		Uva verde					
Medellín, Central						Bogotá, D. C., Corabastos	5.455	7.222	6.145	n.d.	Bogotá, D. C., Corabastos
Mayorista de Antioquia	2.800	3.000	2.950	-		Bucaramanga, Centroabastos	5.455	6.000	5.705	n.d.	Bucaramanga, Centroabastos
Neiva, Surabastos	2.200	2.500	2.311	+++		Cartago (Valle del Cauca)	4.800	4.800	4.800	=	Cartago (Valle del Cauca)
Palmira (Valle del Cauca)	1.600	2.000	1.930	+		Cúcuta, Cenabastos	6.111	7.222	6.639	+	Cúcuta, Cenabastos
Pamplona (Norte de Santander)	3.000	4.000	3.500	++		Florencia (Caquetá)	7.500	7.777	7.639	+++	Florencia (Caquetá)
Pasto, El Potrerillo	1.760	2.000	1.929	+		Medellín, Central					Medellín, Central
Popayán (Cauca)	2.000	2.160	2.020	=		Mayorista de Antioquia	6.667	7.222	6.790	n.d.	Mayorista de Antioquia
Rionegro (Antioquia)	2.800	3.600	3.165	+		Neiva, Surabastos	7.500	7.500	7.500	+++	Neiva, Surabastos
San Gil (Santander)	2.800	3.360	2.960	+		San Gil (Santander)	5.273	5.455	5.394	=	San Gil (Santander)
Sincedejo (Sucre)	3.167	3.167	3.167	+		Socorro (Santander)	5.182	5.909	5.545	n.d.	Socorro (Santander)
Socorro (Santander)	2.800	2.960	2.853	+		Sogamoso (Boyacá)	3.250	3.750	3.361	++	Sogamoso (Boyacá)
Sogamoso (Boyacá)	2.083	2.750	2.435	-		Villavicencio, CAV	6.875	8.375	7.601	++	Villavicencio, CAV
Tuluá (Valle del Cauca)	1.920	2.080	2.000	+		Zapote					
Tunja, Complejo de Servicios del Sur	2.400	2.800	2.720	++		Barranquilla, Barranquillita	2.750	2.800	2.772	+	Barranquilla, Barranquillita
Ubaté (Cundinamarca)	3.000	3.000	3.000	++		Medellín, Central					Medellín, Central
Villavicencio, CAV	2.560	3.040	2.770	+		Mayorista de Antioquia	2.300	2.600	2.486	-	Mayorista de Antioquia
Yopal (Casasare)	2.800	3.040	2.920	--		Tunja, Complejo de Servicios del Sur	1.739	1.739	1.739	-	Tunja, Complejo de Servicios del Sur
Uva negra						Valledupar, Mercado Nuevo	2.500	2.500	2.500	--	Valledupar, Mercado Nuevo
Sogamoso (Boyacá)	3.250	3.750	3.361	++							

Tendencias:

- (-->) Variación mayor al -20 %
- (-) Variación entre -10 % y -20 %
- (-) Variación entre 0 % y -10 %

(=) Variación igual a 0 %

(+) Variación entre 0 % y 10 %

(+ +) Variación entre 10 % y 20 %

(+++) Variación mayor al 20 %

(n.d.) No determinado



Tubérculos, raíces y plátanos

Subieron los precios de la arracacha blanca



Fuente: www.elestimulo.com

A lo largo de la presente semana se registró un incremento en las cotizaciones mayoristas de la arracacha blanca en nueve de los once mercados donde se comercializó. De acuerdo con los comerciantes mayoristas, la razón de esto fue el menor nivel de oferta recibido desde Valle del Cauca, donde están finalizando los ciclos de cosecha. Además, a esto se sumó un descenso en la oferta de primera calidad procedente de Antioquia. En Armenia y Medellín, por ejemplo, el kilo se negoció a \$667 y a \$843; un 6,60 % más respecto a la semana pasada.

Una conducta similar se presentó para los precios de la arracacha amarilla. Lo anterior se dio como resultado de una reducción en el volumen de carga que ingresó procedente de Chitagá (Norte de Santander), donde hubo escasez de mano de obra debido al festivo, y esto afectó la realización de las labores de recolección. Asimismo, se redujo el ingreso desde los municipios de Ramiriquí, Jenesano y Boyacá (Boyacá), y esto motivó la tendencia al alza de sus precios en trece de los veintiún mercados donde se transó. En Tunja y Popayán, por ejemplo, la cotización subió más de un 25,00 %, vendiéndose el kilo a \$1.028 y a \$1.427, respectivamente.

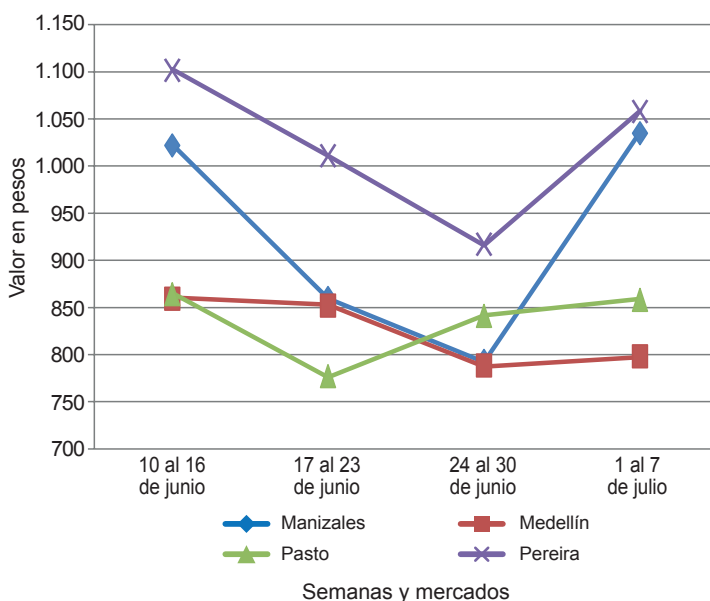
Asimismo, se observó un aumento para los precios de la papa criolla limpia. De acuerdo con los comerciantes, esta tendencia obedeció a la mayor demanda del producto y el bajo volumen de abastecimiento que se recibió procedente del Altiplano Cundiboyacense, donde las actividades de cosecha también se vieron disminuidas

ante la falta de mano de obra disponible. Esta situación se presentó esta vez en veintiséis de los cuarenta y dos mercados donde se cotizó durante la semana. En Bucaramanga, por ejemplo, el precio subió un 8,79 %, y se vendió el kilo a \$1.510.

En el caso de la papa única, la tendencia al alza se presentó esta vez en trece de los veinticinco mercados donde se cotizó durante la semana. De acuerdo con los mayoristas, esta conducta obedeció a la menor oferta procedente de las provincias de Centro y Márquez, en Boyacá; además, a esto se sumó el menor abastecimiento desde Nariño, pues se presentó una mayor demanda y salida de producto hacia los mercados del interior del país. En Tunja, por ejemplo, el precio aumentó más de un 25,00 % y el kilo se vendió a \$288.

De igual manera, se encontró que las cotizaciones de la papa capira aumentaron en quince de los veintiocho mercados donde se comercializó esta semana. Ante esta situación, las fuentes encuestadas manifestaron que también hubo una reducción en el nivel de oferta procedente de las zonas de cultivo ubicadas en Nariño, donde las festividades interrumpieron las labores de recolección. Asimismo, se contó con un menor volumen de oferta de producto de primera calidad. En Ipiales (Nariño), por ejemplo, la cotización subió un 9,13 %, vendiéndose el kilo a \$4.545.

Gráfico 7. Comportamiento de los precios de la arracacha blanca 2017 (10 de junio al 7 de julio)



Fuente: DANE, Sipsa.

Cuadro 3. Mercados mayoristas. Precios de venta de tubérculos, raíces y plátanos 2017 (1 al 7 de julio)

Productos y mercados	Pesos por kilogramo				Tendencia	Productos y mercados	Pesos por kilogramo				Tendencia
	Mínimo	Máximo	Medio				Mínimo	Máximo	Medio		
Arracacha amarilla						Papa capira (continuación)					
Arauca (Arauca)	1.582	1.636	1.618	+	Medellín, Plaza						
Bogotá, D. C., Corabastos	917	1.500	1.104	+	Minorista José María Villa	900	950	905	+		
Bucaramanga, Centroabastos	880	1.040	949	+	Montería (Córdoba)	900	960	915	--		
Buenaventura (Valle del Cauca)	1.440	1.600	1.493	--	Palmira (Valle del Cauca)	600	640	614	-		
Cali, Cavasa	1.000	1.083	1.052	+	Pasto, El Potrerillo	540	600	560	+		
Cali, Santa Helena	1.000	1.000	1.000	=	Peñol (Antioquia)	850	1.000	932	-		
Chiquinquirá (Boyacá)	1.200	1.200	1.200	--	Pereira, La 41	560	640	597	-		
Cúcuta, Cenabastos	800	1.000	913	-	Pereira, Mercasa	520	560	540	+		
Duitama (Boyacá)	1.000	1.000	1.000	=	Popayán (Cauca)	660	700	678	+		
Florencia (Cauquetá)	992	1.040	1.008	-	Rionegro (Antioquia)	900	1.000	952	-		
Ibagué, Plaza La 21	960	1.120	987	++	San Vicente (Antioquia)	875	950	916	+		
Neiva, Surabastos	1.280	1.440	1.298	+	Santa Bárbara (Antioquia)	900	1.000	975	+		
Palmira (Valle del Cauca)	833	1.000	920	++	Sincelejo (Sucre)	900	940	909	+		
Pamplona (Norte de Santander)	600	800	722	+	Sonsón (Antioquia)	1.000	1.000	1.000	=		
Popayán (Cauca)	1.400	1.480	1.427	+++	Tuluá (Valle del Cauca)	660	700	680	-		
San Gil (Santander)	1.120	1.440	1.253	+							
Sogamoso (Boyacá)	1.000	1.083	1.046	=	Papa criolla limpia						
Tunjia, Complejo de Servicios del Sur	1.000	1.167	1.028	+++	Arauca (Arauca)	1.667	1.813	1.729	+		
Valledupar, Mercabastos	1.400	1.800	1.611	-	Armenia, Mercar	1.800	2.000	1.938	+		
Villavicencio, CAV	1.400	1.600	1.488	+	Barranquilla, Granabastos	1.600	1.700	1.645	-		
Yopal (Casanare)	1.500	1.583	1.528	+	Bogotá, D. C., Corabastos	2.000	2.667	2.210	+		
					Bucaramanga, Centroabastos	1.400	1.600	1.510	+		
Arracacha blanca					Buenaventura (Valle del Cauca)	1.440	1.600	1.547	+		
Armenia, Mercar	667	667	667	+	Cali, Cavasa	1.300	1.500	1.404	+		
Cartago (Valle del Cauca)	933	1.000	967	=	Cali, Santa Helena	1.400	1.500	1.450	+		
Ipiales (Nariño), Ipiales somos todos	360	400	391	+	Cartagena, Bazurto	1.800	1.960	1.877	+		
Manizales (Caldas)	968	1.129	1.035	+++	Cartago (Valle del Cauca)	1.700	1.800	1.765	+		
Medellín, Central					Cúcuta, Cenabastos	1.100	1.400	1.225	-		
Mayorista de Antioquia	625	1.000	843	+	Duitama (Boyacá)	1.100	1.200	1.150	+		
Medellín, Plaza					El Carmen de Viboral (Antioquia)	1.300	1.300	1.300	-		
Minorista José María Villa	2.000	2.000	2.000	+	El Santuario (Antioquia)	1.500	2.200	1.800	+		
Pasto, El Potrerillo	818	909	858	+	Florencia (Cauquetá)	1.360	1.440	1.390	=		
Pereira, La 41	750	833	792	+	Ibagué, Plaza La 21	1.100	1.760	1.332	-		
Pereira, Mercasa	917	1.200	1.058	++	Ipiales (Nariño), Ipiales somos todos	1.000	1.160	1.096	+		
San Vicente (Antioquia)	556	611	583	+++	La Ceja (Antioquia)	1.300	1.800	1.575	+		
Tuluá (Valle del Cauca)	833	833	833	=	La Unión (Antioquia)	1.400	1.600	1.488	+++		
					Manizales (Caldas)	1.667	1.875	1.784	++		
Ñame criollo					Marinilla (Antioquia)	1.400	1.900	1.654	+		
Barranquilla, Barranquillita	700	720	705	-	Medellín, Central						
Barranquilla, Granabastos	840	920	876	+	Mayorista de Antioquia	1.300	1.700	1.537	+		
Cartagena, Bazurto	800	840	813	n.d.	Medellín, Plaza						
Montería (Córdoba)	600	640	633	+	Minorista José María Villa	1.600	2.000	1.805	-		
Sincelejo (Sucre)	1.100	1.100	1.100	+	Montería (Córdoba)	2.000	2.400	2.242	-		
					Neiva, Surabastos	1.500	1.860	1.616	-		
Ñame diamante					Pamplona (Norte de Santander)	800	1.400	1.033	+++		
Barranquilla, Granabastos	600	660	633	=	Pereira, La 41	1.667	1.800	1.744	-		
Cartagena, Bazurto	400	400	400	n.d.	Pereira, Mercasa	1.467	1.833	1.661	-		
Montería (Córdoba)	320	340	323	+	Rionegro (Antioquia)	1.400	1.800	1.628	-		
Santa Marta (Magdalena)	600	600	600	=	San Gil (Santander)	1.200	1.400	1.300	+		
Sincelejo (Sucre)	400	400	400	-	San Vicente (Antioquia)	1.400	1.500	1.463	+		
Valledupar, Mercabastos	440	500	467	-	Santa Bárbara (Antioquia)	1.500	1.700	1.600	++		
					Santa Marta (Magdalena)	1.600	2.000	1.890	+		
Ñame espino					Sincelejo (Sucre)	2.400	2.500	2.489	-		
Barranquilla, Barranquillita	700	720	705	n.d.	Socorro (Santander)	1.000	1.200	1.100	-		
Cartagena, Bazurto	800	960	852	++	Sogamoso (Boyacá)	1.360	1.400	1.391	+		
Montería (Córdoba)	300	320	313	+	Sonsón (Antioquia)	1.300	1.400	1.350	-		
Santa Marta (Magdalena)	800	800	800	=	Tunjia, Complejo de Servicios del Sur	900	1.200	1.053	+		
Sincelejo (Sucre)	800	800	800	++	Valledupar, Mercabastos	1.600	2.000	1.900	++		
					Valledupar, Mercado Nuevo	1.600	2.000	1.900	++		
Papa Betina					Villavicencio, CAV	1.400	1.600	1.525	-		
Buenaventura (Valle del Cauca)	440	500	483	-	Yopal (Casanare)	2.083	2.146	2.104	+		
Cali, Cavasa	360	400	385	-							
Ipiales (Nariño), Centro de acopio	260	300	283	+	Papa criolla sucia						
Ipiales (Nariño), Ipiales somos todos	300	300	300	-	Barranquilla, Barranquillita	1.500	1.540	1.510	-		
Pasto, El Potrerillo	300	360	333	++	Bogotá, D. C., Corabastos	1.400	1.800	1.581	+		
Tunjia, Complejo de Servicios del Sur	260	300	288	+++	Cali, Cavasa	1.000	1.200	1.131	+		
					Chiquinquirá (Boyacá)	600	800	700	+		
Papa capira					Ipiales (Nariño), Centro de acopio	850	1.000	944	++		
Armenia, Mercar	600	640	623	-	Palmira (Valle del Cauca)	1.000	1.200	1.065	-		
Buenaventura (Valle del Cauca)	600	640	613	--	Pasto, El Potrerillo	800	1.000	868	-		
Cali, Cavasa	520	560	544	+	Popayán (Cauca)	833	917	854	-		
Cali, Santa Helena	600	760	660	-	Tuluá (Valle del Cauca)	1.417	1.500	1.458	-		
Cartago (Valle del Cauca)	640	640	640	-	Tunjia, Complejo de Servicios del Sur	700	800	767	+		
El Carmen de Viboral (Antioquia)	900	950	925	+	Ubaté (Cundinamarca)	600	600	600	---		
El Santuario (Antioquia)	900	1.000	954	+							
Ipiales (Nariño), Centro de acopio	400	480	454	+	Papa ICA-Huila						
Ipiales (Nariño), Ipiales somos todos	460	500	487	-	Bucaramanga, Centroabastos	900	1.000	948	-		
La Ceja (Antioquia)	1.000	1.200	1.118	+	Pasto, El Potrerillo	600	720	680	-		
La Unión (Antioquia)	800	950	863	+							
Manizales (Caldas)	540	680	637	+	Papa Morasurco						
Marinilla (Antioquia)	800	950	884	-	Ipiales (Nariño), Centro de acopio	350	400	365	++		
Medellín, Central					Pasto, El Potrerillo	500	640	585	-		
Mayorista de Antioquia	900	1.000	952	+							


**Cuadro 3. Mercados mayoristas. Precios de venta de tubérculos, raíces y plátanos (continuación)
2017 (1 al 7 de julio)**

Productos y mercados	Pesos por kilogramo				Tenden- cia	Productos y mercados	Pesos por kilogramo				Tenden- cia			
	Mínimo	Máximo	Medio				Mínimo	Máximo	Medio					
Papa nevada						Papa suprema (continuación)								
Cartago (Valle del Cauca)	1.563	1.625	1.594	+	Bucaramanga, Mercados del centro	400	440	420	--	Buenaventura (Valle del Cauca)	500	560	517	--
El Carmen de Viboral (Antioquia)	800	900	850	--	Cali, Cavasa	400	460	448	-	Cali, Santa Helena	440	500	483	-
El Santuario (Antioquia)	1.000	1.300	1.125	+	Chiquinquirá (Boyacá)	200	340	270	---	Cúcuta, Cenabastos	260	520	399	++
Marinilla (Antioquia)	1.000	1.100	1.026	-	Duitama (Boyacá)	400	400	400	=	Ibagué, Plaza La 21	460	500	483	+
Medellín, Central					Ibiales (Nariño), Centro de acopio	340	360	350	+	Ibiales (Nariño), Ibiales somos todos	320	360	338	--
Mayorista de Antioquia	900	1.300	1.043	-	Neiva, Surabastos	400	560	491	+	Palmita (Valle del Cauca)	520	560	538	+
Peñol (Antioquia)	1.100	1.300	1.196	-	Pamplona (Norte de Santander)	360	500	408	+	Pasto, El Potrerillo	360	460	408	-
Pereira, La 41	1.750	1.875	1.794	+	Popayán (Cauca)	560	600	590	+	San Gil (Santander)	400	440	413	-
Pereira, Mercasa	1.500	1.750	1.635	+	Socorro (Santander)	400	440	427	-	Sogamoso (Boyacá)	300	400	347	+
Rionegro (Antioquia)	1.200	1.450	1.315	-	Tuluá (Valle del Cauca)	480	540	510	-	Tunja, Complejo de Servicios del Sur	360	420	391	+++
San Vicente (Antioquia)	1.000	1.100	1.048	-	Ubaté (Cundinamarca)	400	400	400	+++					
Papa parda pastusa					Papa tocarreña					Sogamoso (Boyacá)	800	900	856	+
Armenia, Mercar	500	520	510	-	Tunja, Complejo de Servicios del Sur	600	700	650	n.d.					
Bogotá, D. C., Corabastos	600	700	662	-	Papa única					Arauca (Arauca)	646	771	694	-
Bucaramanga, Centroabastos	500	580	534	+	Barranquilla, Barranquillita	400	480	440	+	Barranquilla, Granabastos	400	500	447	+
Bucaramanga, Mercados del centro	600	740	670	+	Bogotá, D. C., Corabastos	400	460	417	+	Bucaramanga, Centroabastos	360	440	412	++
Cali, Cavasa	500	520	504	+	Bucaramanga, Mercados del centro	460	480	470	++	Buenaventura (Valle del Cauca)	500	520	503	-
Cartago (Valle del Cauca)	480	480	480	+	Cali, Cavasa	360	460	405	-	Cali, Santa Helena	400	500	470	-
Chiquinquirá (Boyacá)	300	440	370	--	Cartagena, Bazurto	500	500	500	=	Cartago (Valle del Cauca)	500	540	515	-
Cúcuta, Cenabastos	400	600	500	+	Cúcuta, Cenabastos	260	400	317	+	Ibiales (Nariño), Centro de acopio	280	350	315	+
Duitama (Boyacá)	480	500	490	+	Ibiales (Nariño), Ibiales somos todos	320	320	320	-	Ibiales (Nariño), Ibiales somos todos	400	520	477	=
Florencia (Cauca)	560	600	575	-	Manizales (Caldas)	400	520	462	+	Neiva, Surabastos	400	520	462	+
Ibiales (Nariño), Centro de acopio	380	450	413	+	Pamplona (Norte de Santander)	300	400	330	++	Pamplona (Norte de Santander)	360	400	387	+
Manizales (Caldas)	500	600	557	-	Pasto, El Potrerillo	360	400	387	+	Pereira, La 41	440	480	453	-
Pamplona (Norte de Santander)	500	560	519	+	Pereira, Mercasa	400	460	427	-	Popayán (Cauca)	460	480	465	-
Pasto, El Potrerillo	400	500	460	--	Popayán (Cauca)	260	300	288	+++	Tunja, Complejo de Servicios del Sur	360	360	360	+++
Pereira, La 41	400	480	449	-	Ubaté (Cundinamarca)	360	360	360	+++	Valledupar, Mercabastos	360	440	393	+
Pereira, Mercasa	440	480	460	=	Yopal (Casanare)	729	792	771	+	Valledupar, Mercado Nuevo	360	440	390	-
Popayán (Cauca)	840	900	890	+	Papa Puracé					Plátano comino				
San Gil (Santander)	440	480	453	--	La Unión (Antioquia)	700	800	749	-	Medellín, Central				
Sincelejo (Sucre)	440	480	462	-	Papa roja peruana					Mayorista de Antioquia	1.000	1.200	1.040	=
Socorro (Santander)	460	500	487	-	Ibiales (Nariño), Centro de acopio	350	400	369	++	Plátano dominico hartón maduro				
Sogamoso (Boyacá)	400	500	451	++	Ibiales (Nariño), Ibiales somos todos	360	400	364	-	Manizales (Caldas)	700	900	783	-
Tunja, Complejo de Servicios del Sur	440	500	473	++	Papa rubí					Pereira, La 41	700	800	733	-
Ubaté (Cundinamarca)	500	500	500	++	Bogotá, D. C., Corabastos	400	500	452	+	Pereira, Mercasa	700	800	744	++
Yopal (Casanare)	729	792	771	+	Pereira, La 41	520	600	551	+	Plátano dominico hartón verde				
Papa Puracé					Pereira, Mercasa	520	560	542	-	Armenia, Retiro	500	550	513	+
La Unión (Antioquia)	700	800	749	-	Santa Marta (Magdalena)	460	520	496	+	Cartago (Valle del Cauca)	600	800	688	=
Papa roja peruana					Papa R-12 negra					Manizales (Caldas)	700	900	783	-
Ibiales (Nariño), Centro de acopio	350	400	369	++	Bogotá, D. C., Corabastos	600	700	620	+	Pereira, La 41	700	800	744	++
Ibiales (Nariño), Ibiales somos todos	360	400	364	-	Bucaramanga, Centroabastos	700	800	740	-	Plátano dominico verde				
Papa rubí					Cartago (Valle del Cauca)	640	640	640	-	Medellín, Central				
Bogotá, D. C., Corabastos	400	500	452	+	Manizales (Caldas)	540	680	637	+	Mayorista de Antioquia	600	800	747	+
Pereira, La 41	520	600	551	+	Medellín, Central					Mayorista de Antioquia	333	400	383	-
Pereira, Mercasa	520	560	542	-	Mayorista de Antioquia	840	860	848	-	Santa Bárbara (Antioquia)	1.200	1.200	1.200	=
Santa Marta (Magdalena)	460	520	496	+	Neiva, Surabastos	600	800	747	++	Sonsón (Antioquia)				
Papa R-12 roja					Papa R-12 roja					Plátano guineo				
Barranquilla, Barranquillita	700	840	780	-	Barranquilla, Barranquillita	700	840	780	-	Armenia, Mercar	650	700	667	-
Barranquilla, Granabastos	740	880	777	-	Barranquilla, Granabastos	740	880	777	-	Armenia, Retiro	500	500	500	-
Bogotá, D. C., Corabastos	500	560	503	+	Bogotá, D. C., Corabastos	500	560	503	+	Bogotá, D. C., Corabastos	1.200	1.500	1.293	+
Pereira, Mercasa	560	560	560	+	Pereira, Mercasa	560	560	560	+	Cartago (Valle del Cauca)	800	900	875	-
Tunja, Complejo de Servicios del Sur	300	500	448	+++	Tunja, Complejo de Servicios del Sur	300	500	448	+++	La Ceja (Antioquia)	600	800	683	=
Papa sabanera					Papa superior					Medellín, Central				
Bogotá, D. C., Corabastos	1.100	1.300	1.208	-	Bogotá, D. C., Corabastos	500	640	554	-	Mayorista de Antioquia	600	800	747	+
Ubaté (Cundinamarca)	1.000	1.000	1.000	=	Duitama (Boyacá)	400	400	400	-	Santa Bárbara (Antioquia)	333	400	383	-
Papa superior					Florencia (Cauca)	560	600	573	-	Sonsón (Antioquia)	1.200	1.200	1.200	=
Bogotá, D. C., Corabastos	500	640	554	-	Neiva, Surabastos	480	640	562	+	Plátano guineo				
Duitama (Boyacá)	400	400	400	-	Sogamoso (Boyacá)	360	460	389	+	Armenia, Mercar	650	700	667	-
Florencia (Cauca)	560	600	573	-	Tunja, Complejo de Servicios del Sur	400	480	444	+++	Armenia, Retiro	500	500	500	-
Neiva, Surabastos	480	640	562	+	Villavicencio, CAV	500	660	554	+	Bogotá, D. C., Corabastos	1.200	1.500	1.293	+
Sogamoso (Boyacá)	360	460	389	+	Papa suprema					Cartago (Valle del Cauca)	800	900	875	-
Tunja, Complejo de Servicios del Sur	400	480	444	+++	Armenia, Mercar	480	500	490	-	La Ceja (Antioquia)	600	800	683	=
Villavicencio, CAV	500	660	554	+	Bogotá, D. C., Corabastos	400	520	465	+	Medellín, Central				
Papa suprema					Bucaramanga, Centroabastos	400	500	445	+	Mayorista de Antioquia	700	1.000	858	++
Armenia, Mercar	480	500	490	-										

Cuadro 3. Mercados mayoristas. Precios de venta de tubérculos, raíces y plátanos (conclusión) 2017 (1 al 7 de julio)

Productos y mercados	Pesos por kilogramo				Tendencia	Productos y mercados	Pesos por kilogramo				Tendencia
	Mínimo	Máximo	Medio				Mínimo	Máximo	Medio		
Plátano guineo (continuación)						Plátano hartón verde Eje Cafetero					
Medellín, Plaza						Medellín, Central					
Minorista José María Villa	600	700	650	+		Mayorista de Antioquia	800	1.100	934	-	
Peñol (Antioquia)	333	487	431	+		Plátano hartón verde llanero					
Rionegro (Antioquia)	800	950	843	+		Bogotá, D. C., Corabastos	1.250	1.400	1.333	-	
Santa Bárbara (Antioquia)	267	400	354	+++		Ulluco					
Sonsón (Antioquia)	200	250	225	-		Buenaventura (Valle del Cauca)	2.000	3.000	2.367	-	
Tuluá (Valle del Cauca)	800	900	867	=		Cali, Cavasa	2.000	2.333	2.167	+	
Villavicencio, CAV	2.000	2.000	2.000	=		Ipiales (Nariño), Ipiales somos todos	1.167	1.267	1.200	+	
Plátano hartón maduro						Pasto, El Potrerillo	1.325	1.375	1.350	-	
Armenia, Mercar	700	800	738	+		Popayán (Cauca)	1.667	1.750	1.677	+	
Bogotá, D. C., Corabastos	1.000	1.150	1.075	-		Yuca chirosa					
Cúcuta, Cenabastos	635	1.000	872	--		Buenaventura (Valle del Cauca)	920	960	940	-	
Ibagué, Plaza La 21	650	1.200	934	+		Ibagué, Plaza La 21	500	833	711	-	
Medellín, Central						La Ceja (Antioquia)	800	1.100	858	+	
Mayorista de Antioquia	800	1.000	898	+		Rionegro (Antioquia)	600	950	745	+	
Neiva, Surabastos	1.000	1.000	1.000	+		Yuca criolla					
Pereira, La 41	700	800	733	-		Arauca (Arauca)	571	571	571	=	
Pereira, Mercasa	700	800	744	++		Barranquilla, Barranquillita	575	625	610	-	
Tunja, Complejo de Servicios del Sur	900	1.000	950	-		Barranquilla, Granabastos	550	625	575	=	
Plátano hartón verde						Bucaramanga, Centroabastos	714	833	779	-	
Arauca (Arauca)	846	846	846	=		Bucaramanga, Mercados del centro	833	905	869	=	
Armenia, Mercar	700	800	738	+		Cartagena, Bazurto	500	500	500	=	
Armenia, Retiro	550	620	569	+		Chiquinquirá (Boyacá)	767	767	767	=	
Barranquilla, Barranquillita	1.140	1.200	1.175	+		Cúcuta, Cenabastos	706	824	789	+	
Bogotá, D. C., Corabastos	1.000	1.150	1.075	+		Medellín, Central					
Bucaramanga, Centroabastos	960	1.120	1.042	-		Mayorista de Antioquia	760	1.200	930	+	
Bucaramanga, Mercados del centro	1.040	1.200	1.120	=		Medellín, Plaza					
Cali, Cavasa	750	800	781	-		Minorista José María Villa	640	800	712	-	
Cali, Santa Helena	800	800	800	+		Montería (Córdoba)	325	350	335	-	
Cartagena, Bazurto	1.300	1.380	1.319	+		Pamplona (Norte de Santander)	595	667	647	=	
Chiquinquirá (Boyacá)	700	1.250	975	+		San Gil (Santander)	600	700	633	++	
Cúcuta, Cenabastos	889	1.000	935	-		Santa Marta (Magdalena)	750	750	750	+	
Duitama (Boyacá)	700	1.000	850	+		Sincedejo (Sucre)	425	450	433	+	
Ibagué, Plaza La 21	650	1.200	934	+		Socorro (Santander)	800	880	827	-	
La Ceja (Antioquia)	900	1.100	1.017	+		Tunja, Complejo de Servicios del Sur	567	600	588	=	
Medellín, Central						Valledupar, Mercabastos	500	600	565	-	
Mayorista de Antioquia	800	1.000	898	+		Valledupar, Mercado Nuevo	500	575	554	-	
Medellín, Plaza						Yuca ICA					
Minorista José María Villa	600	800	736	--		Armenia, Mercar	720	800	765	=	
Montería (Córdoba)	475	500	496	+		Armenia, Retiro	520	560	553	+	
Neiva, Surabastos	1.000	1.000	1.000	+		Cali, Cavasa	720	800	760	=	
Palmira (Valle del Cauca)	800	900	844	-		Cali, Santa Helena	680	720	713	-	
Pamplona (Norte de Santander)	778	889	835	-		Cartago (Valle del Cauca)	880	920	900	+	
Pereira, La 41	700	800	733	-		Florencia (Caquetá)	400	416	405	+	
Pereira, Mercasa	700	800	744	++		Manizales (Caldas)	800	960	880	++	
Popayán (Cauca)	1.040	1.120	1.107	++		Neiva, Surabastos	800	1.200	1.040	+++	
Rionegro (Antioquia)	1.200	1.300	1.229	-		Palmira (Valle del Cauca)	720	800	765	-	
San Gil (Santander)	480	640	551	+		Pasto, El Potrerillo	571	643	613	+	
Santa Bárbara (Antioquia)	800	1.000	925	-		Pereira, La 41	720	1.000	877	-	
Santa Marta (Magdalena)	1.380	1.440	1.400	+		Pereira, Mercasa	760	800	773	-	
Sincedejo (Sucre)	780	900	820	+		Popayán (Cauca)	867	1.033	950	+	
Socorro (Santander)	480	640	547	+		Tuluá (Valle del Cauca)	800	920	867	=	
Sogamoso (Boyacá)	600	1.000	772	+		Yuca llanera					
Tuluá (Valle del Cauca)	850	900	869	-		Bogotá, D. C., Corabastos	833	1.000	851	-	
Tunja, Complejo de Servicios del Sur	900	1.000	950	-		Duitama (Boyacá)	667	667	667	+	
Valledupar, Mercabastos	810	900	878	-		San Gil (Santander)	833	905	865	=	
Valledupar, Mercado Nuevo	810	900	875	-		Sogamoso (Boyacá)	567	667	593	+	
Villavicencio, CAV	880	1.000	952	-		Ubaté (Cundinamarca)	733	1.000	867	+	
Yopal (Casanare)	800	880	827	--		Villavicencio, CAV	400	500	474	-	
						Yopal (Casanare)	367	400	389	+	
Plátano hartón verde ecuatoriano											
Pasto, El Potrerillo	1.233	1.333	1.289	=							
Popayán (Cauca)	1.367	1.433	1.394	+							

Tendencias:

- (--) Variación mayor al -20 %
- (-) Variación entre -10 % y -20 %
- () Variación entre 0 % y -10 %

(=) Variación igual a 0 %

(+) Variación entre 0 % y 10 %

(+ +) Variación entre 10 % y 20 %

(+++) Variación mayor al 20 %

(n.d.) No determinado



Granos, carnes y procesados

Menor oferta de panela cuadrada morena

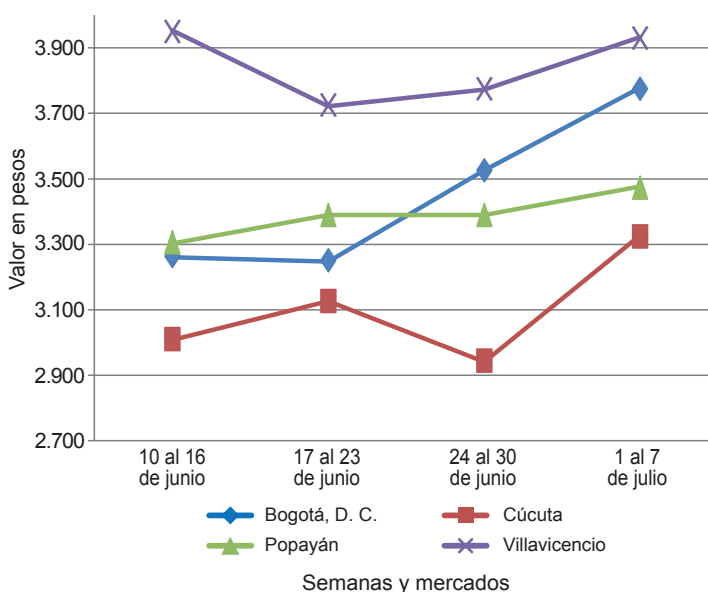
Durante esta semana se registró un incremento en los precios mayoristas de la panela cuadra morena en dieciséis de los veinticinco mercados en donde vendió. Según los comerciantes, esto se debió a que la demanda fue mayor que la oferta que ingresó desde San Gil, Mogotes, Ocamonte, Valle de San José, Güepesa, Vélez (Santander), Villeta (Cundinamarca) y Monquirá (Boyacá). En Cúcuta y Bogotá D. C., por ejemplo, el precio subió un 10,00 % en promedio, y el kilo se vendió a \$3.323 y a \$3.775, respectivamente.

Asimismo, en el caso de la avena en hojuelas, se presentó un ajuste por parte de los industriales fabricantes y los últimos pedidos llegaron a nuevo precio, razones por las cuales las cotizaciones de este alimento subieron en diez de los veintiséis mercados en donde se comercializó esta semana. Por ejemplo, en el mercado mayorista de Surabastos, en Neiva, el precio se elevó un 4,48 %, en promedio, y el kilo se vendió a \$7.575.

En cambio, esta semana los precios del arroz de primera reportaron una tendencia a la baja en doce de los treinta y cuatro mercados en donde se negoció. Esta situación se dio como resultado de una estrategia de venta para darle mayor rotación a este producto que ingresa desde las zonas productoras de Villavicencio (Meta). Por ejemplo, en el mercado de Plaza España, en Bogotá, se registró una reducción del 3,58 % y el kilo se transó a \$2.507.

Incluso, las cotizaciones mayoristas del azúcar sulfitada registraron un descuento en quince de los veinticinco mercados en donde se ofreció. De acuerdo con los mayoristas, este comportamiento se debió a un mayor rendimiento y una mayor producción de los cultivos de caña de azúcar en las zonas productoras ubicadas en Valle del Cauca. En Armenia, por ejemplo el kilo se entregó a \$2.185, lo que reflejó un descenso en los precios del 3,32 %.

Gráfico 8. Comportamiento de los precios de la panela cuadrada morena 2017 (10 de junio al 7 de julio)



Fuente: DANE, Sipsa.

Cuadro 4. Mercados mayoristas. Precios de venta de granos y cereales 2017 (1 al 7 de julio)

Productos y mercados	Pesos por kilogramo			Tendencia
	Mínimo	Máximo	Medio	
Arroz blanco importado				
Pasto, El Potrerillo	3.422	3.511	3.467	=
Arroz de primera				
Arauca (Arauca)	3.440	3.520	3.480	=
Armenia, Mercar	2.600	2.640	2.626	=
Barranquilla, Barranquillita	2.589	2.604	2.599	=
Barranquilla, Granabastos	2.556	2.587	2.563	-
Bogotá, D. C., Corabastos	2.340	2.400	2.375	-
Bogotá, D. C., Paloquemao	2.400	2.560	2.453	-
Bogotá, D. C., Plaza España	2.400	2.560	2.507	-
Bogotá, D. C., Plaza Las Flores	2.380	2.400	2.390	+
Bucaramanga, Mercados del centro	2.800	2.880	2.827	+
Buenaventura (Valle del Cauca)	2.760	2.840	2.800	-
Cali, La Floresta	2.160	2.800	2.480	-
Cali, Santa Helena	2.520	2.624	2.572	-
Cali, Siloé	2.200	2.880	2.543	=
Cartagena, Bazurto	2.556	2.622	2.589	=
Cartago (Valle del Cauca)	2.720	2.720	2.720	=
Cúcuta, Cenabastos	2.533	2.667	2.600	+
Cúcuta, La Nueva Sexta	2.600	2.667	2.622	+
Florencia (Caquetá)	2.680	2.768	2.723	+
Manizales (Caldas)	2.720	2.800	2.747	-
Medellín, Central				
Mayorista de Antioquia	2.600	2.600	2.600	=

Productos y mercados	Pesos por kilogramo			Tendencia
	Mínimo	Máximo	Medio	
Arroz de primera (continuación)				
Medellín, Plaza				
Minorista José María Villa	2.600	2.640	2.613	-
Montería (Córdoba)	2.400	2.444	2.422	=
Neiva, Surabastos	2.560	2.640	2.580	+
Palmira (Valle del Cauca)	2.100	2.720	2.422	+
Pamplona (Norte de Santander)	2.533	2.600	2.556	-
Pasto, El Potrerillo	2.960	3.120	3.050	=
Pereira, Mercasa	2.760	2.816	2.788	-
Popayán (Cauca)	2.760	2.780	2.773	=
Santa Marta (Magdalena)	2.200	2.300	2.250	=
Sincelejo (Sucre)	2.200	2.240	2.227	+
Tuluá (Valle del Cauca)	2.174	2.760	2.451	-
Tunja, Complejo de Servicios del Sur	2.300	2.400	2.350	=
Valledupar, Mercado Nuevo	2.120	2.280	2.213	=
Villavicencio, CAV	2.560	2.600	2.570	=
Arroz de segunda				
Barranquilla, Barranquillita	2.311	2.318	2.314	-
Barranquilla, Granabastos	2.311	2.333	2.322	=
Bogotá, D. C., Corabastos	2.140	2.240	2.205	+
Cartagena, Bazurto	2.222	2.222	2.222	=
Pereira, Mercasa	2.612	2.680	2.646	-
Santa Marta (Magdalena)	2.080	2.140	2.107	=
Sincelejo (Sucre)	2.133	2.156	2.144	=

Cuadro 4. Mercados mayoristas. Precios de venta de granos y cereales (continuación)
2017 (1 al 7 de julio)

Productos y mercados	Pesos por kilogramo				Tendencia	Productos y mercados	Pesos por kilogramo				Tendencia
	Mínimo	Máximo	Medio				Mínimo	Máximo	Medio		
Arroz excelso						Frijol cabeza negra nacional					
Barranquilla, Barranquillita	2.736	2.792	2.762	-	Barranquilla, Granabastos	1.970	2.020	1.994	+		
Barranquilla, Granabastos	2.758	2.806	2.791	=	Cartagena, Bazurto	3.000	3.200	3.100	+		
Bucaramanga, Centroabastos	2.720	2.840	2.760	=	Montería (Córdoba)	1.600	1.700	1.625	=		
Cartagena, Bazurto	2.720	2.736	2.724	=	Sincelejo (Sucre)	2.000	2.000	2.000	=		
Ibagué, Plaza La 21	2.120	2.624	2.352	-	Valledupar, Mercado Nuevo	4.000	4.000	4.000	=		
Santa Marta (Magdalena)	2.680	2.800	2.740	=							
Sincelejo (Sucre)	2.480	2.560	2.500	=	Frijol calima						
Valledupar, Mercado Nuevo	2.640	2.800	2.693	=	Bucaramanga, Centroabastos	4.000	4.000	4.000	-		
					Buenaventura (Valle del Cauca)	3.490	3.560	3.531	-		
Arroz sopa cristal					Cali, La Floresta	3.900	3.900	3.900	=		
Bucaramanga, Centroabastos	1.056	1.200	1.125	=	Cali, Santa Helena	4.160	4.320	4.240	=		
Bucaramanga, Mercados del centro	1.120	1.256	1.192	-	Cali, Siloé	4.960	5.000	4.973	=		
Montería (Córdoba)	1.200	1.440	1.360	-	Ibagué, Plaza La 21	3.360	3.520	3.410	-		
					Palmira (Valle del Cauca)	3.800	4.000	3.850	=		
Arveja amarilla seca importada					Pasto, El Potrerillo	3.040	3.200	3.120	=		
Bucaramanga, Centroabastos	1.700	1.900	1.800	=	Popayán (Cauca)	4.480	4.560	4.507	-		
Cúcuta, Cenabastos	1.700	1.700	1.700	=	Tuluá (Valle del Cauca)	3.208	3.960	3.630	-		
Cúcuta, La Nueva Sexta	1.700	2.200	1.900	-							
Ibagué, Plaza La 21	1.440	1.460	1.449	=	Frijol cargamento blanco						
Pamplona (Norte de Santander)	2.087	2.261	2.174	+	El Carmen de Viboral (Antioquia)	7.500	7.800	7.650	+		
					Marinilla (Antioquia)	7.200	7.500	7.350	-		
Arveja verde seca importada					Medellín, Central						
Armenia, Mercar	2.643	2.802	2.740	++	Mayorista de Antioquia	7.700	8.300	8.000	+		
Barranquilla, Barranquillita	1.780	1.800	1.793	+	Medellín, Plaza						
Bogotá, D. C., Corabastos	1.880	1.960	1.930	+	Minorista José María Villa	8.000	8.800	8.267	+		
Bogotá, D. C., Paloquemao	2.560	2.560	2.560	=	Peñol (Antioquia)	6.800	7.200	6.994	-		
Bogotá, D. C., Plaza España	2.240	2.280	2.253	-	San Vicente (Antioquia)	7.400	7.500	7.460	-		
Bucaramanga, Mercados del centro	1.680	1.900	1.790	=	Sonsón (Antioquia)	6.900	7.000	6.950	--		
Buenaventura (Valle del Cauca)	1.680	1.760	1.720	-							
Cali, La Floresta	2.400	2.400	2.400	=	Frijol cargamento rojo						
Cali, Siloé	2.480	2.608	2.549	=	Armenia, Mercar	5.758	5.947	5.852	=		
Cartagena, Bazurto	2.400	2.500	2.450	+	Bogotá, D. C., Corabastos	4.800	5.120	4.960	+		
Cúcuta, Cenabastos	1.660	1.800	1.720	+	Bogotá, D. C., Paloquemao	5.280	5.600	5.440	+		
Cúcuta, La Nueva Sexta	1.700	2.200	1.900	-	Bogotá, D. C., Plaza Las Flores	5.120	5.200	5.160	n.d.		
Manizales (Caldas)	2.115	2.643	2.346	=	Cartago (Valle del Cauca)	4.480	4.800	4.693	+		
Medellín, Central					El Carmen de Viboral (Antioquia)	5.300	5.700	5.475	-		
Mayorista de Antioquia	1.920	2.640	2.180	=	Ibagué, Plaza La 21	4.400	4.720	4.550	-		
Medellín, Plaza					Manizales (Caldas)	5.286	6.167	5.683	-		
Minorista José María Villa	2.080	2.400	2.213	-	Marinilla (Antioquia)	5.000	5.200	5.075	-		
Palmira (Valle del Cauca)	2.280	2.360	2.305	-	Medellín, Central						
Pamplona (Norte de Santander)	2.087	2.087	2.087	-	Mayorista de Antioquia	5.500	6.000	5.750	++		
Pasto, El Potrerillo	2.640	2.880	2.747	-	Medellín, Plaza						
Pereira, Mercasa	1.610	1.800	1.705	=	Minorista José María Villa	5.500	6.000	5.833	+		
Santa Marta (Magdalena)	2.000	3.364	2.591	+	Peñol (Antioquia)	5.000	5.200	5.069	-		
Sincelejo (Sucre)	2.200	2.300	2.250	=	Pereira, Mercasa	5.000	5.610	5.305	+		
Tuluá (Valle del Cauca)	1.840	1.920	1.867	=	San Vicente (Antioquia)	5.300	5.500	5.425	+		
Tunja, Complejo de Servicios del Sur	2.200	2.200	2.200	=							
Valledupar, Mercado Nuevo	2.500	3.000	2.667	=	Frijol nima calima						
Villavicencio, CAV	1.861	2.348	2.096	=	Armenia, Mercar	4.401	4.552	4.476	=		
					Bogotá, D. C., Corabastos	3.840	3.920	3.867	+		
Cuchuco de cebada					Bogotá, D. C., Paloquemao	3.840	4.000	3.947	-		
Arauca (Arauca)	4.200	4.200	4.200	=	Bogotá, D. C., Plaza España	3.600	4.000	3.813	-		
Bucaramanga, Centroabastos	1.920	2.000	1.973	+	Bogotá, D. C., Plaza Las Flores	4.480	4.800	4.640	++		
Bucaramanga, Mercados del centro	1.920	2.160	2.000	-	Cartago (Valle del Cauca)	3.680	4.000	3.813	+		
					Florencia (Cauquetá)	3.520	3.616	3.582	-		
Cuchuco de maíz					Manizales (Caldas)	4.405	5.022	4.670	=		
Arauca (Arauca)	2.900	2.900	2.900	=	Medellín, Central						
Bucaramanga, Centroabastos	2.000	2.000	2.000	-	Mayorista de Antioquia	3.500	3.600	3.533	=		
Bucaramanga, Mercados del centro	1.920	2.160	2.053	-	Neiva, Surabastos	3.520	3.920	3.720	-		
Cali, La Floresta	1.040	1.060	1.047	=							
Cali, Siloé	1.280	1.280	1.280	=	Frijol palomito importado						
Florencia (Cauquetá)	1.712	1.760	1.746	+	Barranquilla, Barranquillita	3.480	3.510	3.498	+		
Ibagué, Plaza La 21	1.560	1.808	1.696	+	Barranquilla, Granabastos	3.655	3.880	3.776	+		
Popayán (Cauca)	1.216	1.248	1.232	+	Cartagena, Bazurto	4.200	4.500	4.275	-		
Sincelejo (Sucre)	1.300	1.300	1.300	=	Santa Marta (Magdalena)	3.818	4.545	4.318	=		
Frijol bolón					Frijol radical						
Arauca (Arauca)	9.200	10.000	9.600	=	Bogotá, D. C., Corabastos	3.520	3.680	3.573	+		
Armenia, Mercar	5.401	5.630	5.515	=	Bogotá, D. C., Paloquemao	3.920	4.000	3.973	+		
Bogotá, D. C., Corabastos	4.560	4.640	4.620	+	Bucaramanga, Centroabastos	3.700	3.800	3.750	=		
Bogotá, D. C., Plaza Las Flores	4.800	4.960	4.880	-	Bucaramanga, Mercados del centro	3.800	3.800	3.800	+		
Bucaramanga, Centroabastos	5.000	5.000	5.000	-	Cartago (Valle del Cauca)	4.400	4.480	4.440	=		
Cartago (Valle del Cauca)	4.400	4.800	4.620	-	Manizales (Caldas)	3.965	3.965	3.965	=		
Cúcuta, Cenabastos	6.000	7.500	6.750	=	Medellín, Central						
Pasto, El Potrerillo	4.560	4.720	4.640	=	Mayorista de Antioquia	3.400	3.500	3.467	=		
Pereira, Mercasa	4.700	4.950	4.825	-							
Popayán (Cauca)	6.240	6.320	6.267	-	Frijol Uribe rosado						
Tuluá (Valle del Cauca)	4.800	5.200	5.090	=	Cartago (Valle del Cauca)	3.800	4.000	3.880	+		
Tunja, Complejo de Servicios del Sur	4.000	4.000	4.000	=	Medellín, Central						
Villavicencio, CAV	4.478	4.696	4.598	+	Mayorista de Antioquia	2.600	2.800	2.667	=		
					Pereira, Mercasa	2.900	3.170	3.035	=		
Frijol cabeza negra importado											
Barranquilla, Barranquillita	3.150	3.300	3.225	-	Frijol Zaragoza						
Santa Marta (Magdalena)	2.909	4.364	3.500	=	Barranquilla, Barranquillita	4.100	4.200	4.163	-		


**Cuadro 4. Mercados mayoristas. Precios de venta de granos y cereales (conclusión)
2017 (1 al 7 de julio)**

Productos y mercados	Pesos por kilogramo				Tendencia	Productos y mercados	Pesos por kilogramo				Tendencia			
	Mínimo	Máximo	Medio				Mínimo	Máximo	Medio					
Frijol Zaragoza (continuación)						Maíz amarillo cáscara (continuación)								
Barranquilla, Granabastos	4.200	4.300	4.268	+	Sonsón (Antioquia)	1.000	1.100	1.050	-	Valledupar, Mercado Nuevo	1.000	1.000	1.000	=
Cartagena, Bazurto	4.500	4.500	4.500	=	Maíz amarillo cáscara importado									
Cúcuta, Cenabastos	4.000	4.500	4.333	-	Medellín, Central									
Cúcuta, La Nueva Sexta	4.500	4.500	4.500	=	Mayorista de Antioquia	900	900	900	-					
Montería (Córdoba)	5.000	5.140	5.085	=	Maíz amarillo trillado									
Santa Marta (Magdalena)	4.182	4.909	4.545	=	Armenia, Mercar	1.200	1.200	1.200	=					
Sincelejo (Sucre)	3.900	4.000	3.975	=	Barranquilla, Barranquillita	1.360	1.378	1.371	+					
Valledupar, Mercado Nuevo	5.000	5.000	5.000	=	Barranquilla, Granabastos	1.325	1.355	1.341	=					
Garbanzo importado					Cali, La Floresta	1.700	1.700	1.700	=					
Arauca (Arauca)	3.200	3.200	3.200	=	Cali, Santa Helena	1.520	1.520	1.520	=					
Armenia, Mercar	5.335	5.595	5.465	=	Cali, Siloé	1.560	1.580	1.573	=					
Bogotá, D. C., Paloquemao	6.400	6.560	6.453	+	Cartagena, Bazurto	1.500	1.500	1.500	=					
Bogotá, D. C., Plaza España	6.480	6.720	6.587	+	Medellín, Central									
Bogotá, D. C., Plaza Las Flores	6.560	6.800	6.680	+	Mayorista de Antioquia	1.300	1.300	1.300	=					
Bucaramanga, Centroabastos	4.600	4.600	4.600	=	Medellín, Plaza									
Cartago (Valle del Cauca)	4.784	4.960	4.901	+	Minorista José María Villa	1.600	1.800	1.667	+					
Cúcuta, Cenabastos	5.000	5.700	5.400	-	Montería (Córdoba)	1.200	1.240	1.220	+					
Medellín, Central					Pasto, El Potrerillo	1.680	1.920	1.787	-					
Mayorista de Antioquia	4.400	6.000	4.960	=	Pereira, Mercasa	1.200	1.345	1.273	=					
Medellín, Plaza					Santa Marta (Magdalena)	1.400	1.520	1.460	=					
Minorista José María Villa	4.320	4.720	4.480	-	Sincelejo (Sucre)	1.244	1.289	1.278	+					
Neiva, Surabastos	4.800	5.200	5.010	+	Tuluá (Valle del Cauca)	1.340	1.400	1.365	-					
Pamplona (Norte de Santander)	4.522	4.783	4.667	+	Maíz blanco cáscara									
Pereira, Mercasa	4.800	4.885	4.843	+	Medellín, Central									
Villavicencio, CAV	4.080	4.800	4.600	-	Mayorista de Antioquia	1.050	1.100	1.075	=					
Lenteja importada					Tunja, Complejo de Servicios del Sur	1.040	1.040	1.040	-					
Arauca (Arauca)	5.888	5.888	5.888	=	Maíz blanco retrillado									
Armenia, Mercar	4.608	4.771	4.689	=	Cartago (Valle del Cauca)	1.360	1.400	1.373	=					
Barranquilla, Barranquillita	3.800	4.000	3.950	+	Maíz blanco trillado									
Barranquilla, Granabastos	3.490	3.950	3.748	-	Armenia, Mercar	1.260	1.300	1.287	=					
Bogotá, D. C., Corabastos	3.920	4.100	4.005	+	Barranquilla, Barranquillita	1.488	1.500	1.494	+					
Bogotá, D. C., Paloquemao	5.200	5.600	5.467	+	Barranquilla, Granabastos	1.450	1.481	1.466	=					
Bogotá, D. C., Plaza España	4.800	4.800	4.800	+	Bogotá, D. C., Corabastos	1.300	1.360	1.335	=					
Bogotá, D. C., Plaza Las Flores	4.800	4.800	4.800	=	Bogotá, D. C., Paloquemao	1.600	1.680	1.653	-					
Bucaramanga, Centroabastos	3.700	3.700	3.700	+	Bogotá, D. C., Plaza España	1.440	1.600	1.536	-					
Bucaramanga, Mercados del centro	3.800	3.800	3.800	=	Cali, La Floresta	1.600	1.600	1.600	=					
Cali, La Floresta	4.600	4.660	4.633	+	Cali, Siloé	1.560	1.580	1.573	=					
Cali, Santa Helena	4.360	4.400	4.387	=	Cartagena, Bazurto	1.750	1.800	1.763	=					
Cali, Siloé	5.040	5.200	5.120	+	Cartago (Valle del Cauca)	1.280	1.300	1.293	=					
Cartagena, Bazurto	3.700	3.800	3.725	-	Cúcuta, Cenabastos	1.480	1.800	1.600	=					
Cúcuta, Cenabastos	4.000	4.400	4.200	++	Cúcuta, La Nueva Sexta	1.667	1.750	1.722	=					
Cúcuta, La Nueva Sexta	4.333	5.000	4.611	++	Florencia (Caquetá)	1.520	1.540	1.533	+					
Florencia (Caquetá)	3.680	3.744	3.715	+	Manizales (Caldas)	1.360	1.440	1.400	=					
Ibagué, Plaza La 21	3.360	3.480	3.400	=	Medellín, Central									
Manizales (Caldas)	4.405	4.846	4.626	-	Mayorista de Antioquia	1.300	1.340	1.310	-					
Medellín, Central					Medellín, Plaza									
Mayorista de Antioquia	4.160	5.600	4.560	=	Minorista José María Villa	1.500	1.700	1.600	+					
Medellín, Plaza					Neiva, Surabastos	1.320	1.400	1.370	-					
Minorista José María Villa	3.600	3.840	3.760	=	Palmira (Valle del Cauca)	1.440	1.520	1.480	-					
Montería (Córdoba)	3.500	3.600	3.525	=	Pereira, Mercasa	1.320	1.435	1.378	=					
Neiva, Surabastos	3.600	4.000	3.720	-	Popayán (Cauca)	1.520	1.560	1.533	=					
Palmira (Valle del Cauca)	3.800	4.000	3.875	-	Santa Marta (Magdalena)	1.400	1.500	1.455	=					
Pamplona (Norte de Santander)	3.913	4.087	4.000	-	Sincelejo (Sucre)	1.489	1.533	1.511	+					
Pasto, El Potrerillo	4.240	4.400	4.320	=	Tuluá (Valle del Cauca)	1.400	1.460	1.425	+					
Pereira, Mercasa	3.610	4.200	3.905	=	Valledupar, Mercado Nuevo	1.300	1.300	1.300	=					
Popayán (Cauca)	4.640	4.800	4.747	=	Villavicencio, CAV	1.520	1.600	1.547	+					
Sincelejo (Sucre)	3.800	4.000	3.900	=	Maíz pira									
Tuluá (Valle del Cauca)	3.752	3.952	3.826	=	Arauca (Arauca)	3.100	3.100	3.100	=					
Tunja, Complejo de Servicios del Sur	4.400	4.600	4.500	-	Bogotá, D. C., Corabastos	2.160	2.224	2.196	-					
Valledupar, Mercado Nuevo	4.000	5.000	4.500	-	Bogotá, D. C., Plaza España	2.240	2.320	2.267	+					
Villavicencio, CAV	4.000	4.304	4.098	-	Bucaramanga, Centroabastos	2.714	2.714	2.714	+					
Maíz amarillo cáscara					Bucaramanga, Mercados del centro	2.857	2.976	2.917	=					
Bogotá, D. C., Corabastos	960	1.024	992	+	Cúcuta, Cenabastos	2.240	2.500	2.353	+					
Bogotá, D. C., Paloquemao	1.320	1.360	1.347	+	Cúcuta, La Nueva Sexta	2.200	2.320	2.240	-					
Cartagena, Bazurto	800	820	805	=	Medellín, Central									
Manizales (Caldas)	1.040	1.200	1.120	=	Mayorista de Antioquia	2.200	2.880	2.520	=					
Medellín, Central					Medellín, Plaza									
Mayorista de Antioquia	1.100	1.100	1.100	=	Minorista José María Villa	1.200	1.400	1.300	+					
Medellín, Plaza					Montería (Córdoba)	900	940	920	+					
Minorista José María Villa	1.200	1.400	1.300	+	Neiva, Surabastos	919	968	940	+					
Montería (Córdoba)	900	940	920	+	Pasto, El Potrerillo	1.200	1.275	1.242	+					
Neiva, Surabastos	919	968	940	+	Sincelejo (Sucre)	1.044	1.067	1.050	+					
Pasto, El Potrerillo	1.200	1.275	1.242	+										
Sincelejo (Sucre)	1.044	1.067	1.050	+										

Tendencias:

(---) Variación mayor al -20 %
 (--) Variación entre -10 % y -20 %
 (-) Variación entre 0 % y -10 %

(=) Variación igual a 0 %

(+) Variación entre 0 % y 10 %

(+ +) Variación entre 10 % y 20 %

(++) Variación mayor al 20 %

(n.d.) No determinado

Cuadro 5. Mercados mayoristas. Precios de venta de huevos y lácteos 2017 (1 al 7 de julio)

Productos y mercados	Pesos por kilogramo				Tendencia	Productos y mercados	Pesos por kilogramo				Tendencia			
	Mínimo	Máximo	Medio				Mínimo	Máximo	Medio					
Huevo blanco A						Huevo rojo AA (continuación)								
Buenaventura (Valle del Cauca)	317	333	328	-	Montería (Córdoba)	227	233	230	-	Neiva, Surabastos	220	243	232	-
Cartago (Valle del Cauca)	220	227	223	+	Palmira (Valle del Cauca)	300	317	308	=	Pamplona (Norte de Santander)	211	222	218	-
Manizales (Caldas)	220	230	228	=	Pasto, El Potrerillo	200	213	208	-	Popayán (Cauca)	267	273	270	-
Medellín, Central					Sincelejo (Sucre)	200	200	200	=	Tuluá (Valle del Cauca)	213	215	214	-
Mayorista de Antioquia	200	230	223	=	Valledupar, Mercado Nuevo	193	207	200	=	Villavicencio, CAV	210	233	223	+
Medellín, Plaza														
Minorista José María Villa	210	233	219	-	Huevo rojo B					Armenia, Mercar	230	250	240	=
Pereira, La 41	230	230	230	=	Barranquilla, Barranquillita	245	250	246	=	Barranquilla, Granabastos	212	217	214	=
Huevo blanco AA					Bogotá, D. C., Corabastos	210	220	213	=	Bogotá, D. C., Paloquemao	185	200	192	-
Cartago (Valle del Cauca)	233	237	235	-	Bogotá, D. C., Plaza Las Flores	220	220	220	=	Bucaramanga, Centroabastos	160	160	160	+
Manizales (Caldas)	230	250	240	=	Ibagué, Plaza La 21	190	217	202	-	Medellín, Central				
Medellín, Central					Medellín, Central	190	210	197	=	Mayorista de Antioquia				
Mayorista de Antioquia	220	250	236	=	Medellín, Plaza					Minorista José María Villa	183	195	190	-
Medellín, Plaza					Montería (Córdoba)	200	207	202	-	Neiva, Surabastos	190	220	203	+
Minorista José María Villa	243	250	246	-	Neiva, Surabastos	167	170	168	=	Sincelejo (Sucre)	167	170	168	=
Pereira, La 41	250	250	250	=	Villavicencio, CAV	183	200	191	+					
Huevo blanco B					Huevo rojo extra					Armenia, Mercar	290	310	300	=
Cartago (Valle del Cauca)	207	210	208	-	Armenia, Mercar	290	310	300	=	Bogotá, D. C., Corabastos	300	320	310	+
Manizales (Caldas)	210	220	215	=	Bogotá, D. C., Corabastos	270	300	290	+	Bogotá, D. C., Paloquemao	300	340	328	-
Medellín, Central					Bogotá, D. C., Plaza Las Flores	300	340	328	-	Cali, Galería Alameda	350	350	350	=
Mayorista de Antioquia	190	210	197	=	Cali, La Floresta	280	293	288	-	Cali, Siloé	300	317	311	=
Medellín, Plaza					Cali, Siloé	300	317	311	=	Ibagué, Plaza La 21	267	333	300	=
Minorista José María Villa	183	195	190	-	Medellín, Central					Medellín, Central				
Pereira, La 41	210	210	210	=	Mayorista de Antioquia	270	300	283	+	Medellín, Plaza				
Huevo blanco extra					Minorista José María Villa	280	300	288	-	Neiva, Surabastos	260	300	281	+
Manizales (Caldas)	270	290	278	-	Neiva, Surabastos	260	300	281	+	Palmira (Valle del Cauca)	333	350	342	+
Medellín, Central					Sincelejo (Sucre)	167	170	168	=	Pasto, El Potrerillo	243	250	248	-
Mayorista de Antioquia	270	300	283	+	Villavicencio, CAV	183	200	191	+	Villavicencio, CAV	250	266	258	+
Medellín, Plaza					Leche en polvo					Arauca (Arauca)	13.754	13.754	13.754	=
Minorista José María Villa	280	300	288	-	Arauca (Arauca)	13.754	13.754	13.754	=	Armenia, Mercar	18.125	23.750	20.656	+
Pereira, La 41	300	300	300	=	Bogotá, D. C., Corabastos	23.958	24.219	24.103	+	Bogotá, D. C., Corabastos	20.833	23.750	22.240	-
Huevo rojo A					Bogotá, D. C., Plaza Las Flores	300	340	328	-	Bucaramanga, Centroabastos	23.872	24.583	24.175	-
Armenia, Mercar	240	250	247	=	Cali, Galería Alameda	350	350	350	=	Bucaramanga, Mercados del centro	19.322	23.763	21.564	+
Barranquilla, Barranquillita	265	270	266	=	Cali, La Floresta	280	293	288	-	Cali, La Floresta	18.421	21.111	19.880	=
Barranquilla, Granabastos	223	230	227	=	Cali, Siloé	300	317	311	=	Cali, Santa Helena	18.421	21.944	20.383	=
Bogotá, D. C., Corabastos	230	230	230	=	Ibagué, Plaza La 21	267	333	300	=	Cali, Siloé	19.737	21.667	20.704	=
Bogotá, D. C., Paloquemao	215	230	225	+	Medellín, Central					Cartago (Valle del Cauca)	18.947	21.528	20.259	=
Bogotá, D. C., Plaza Las Flores	233	270	251	-	Mayorista de Antioquia	270	300	283	+	Medellín, Central				
Bucaramanga, Centroabastos	170	170	170	=	Minorista José María Villa	280	300	288	-	Neiva, Surabastos	260	300	281	+
Cali, Santa Helena	250	257	253	+	Neiva, Surabastos	260	300	281	+	Palmira (Valle del Cauca)	333	350	342	+
Cali, Siloé	247	253	250	=	Palmira (Valle del Cauca)	333	350	342	+	Pasto, El Potrerillo	243	250	248	-
Cartagena, Bazurto	200	207	202	=	Pasto, El Potrerillo	243	250	248	-	Villavicencio, CAV	250	266	258	+
Cartago (Valle del Cauca)	220	227	223	+	Villavicencio, CAV	250	266	258	+	Leche en polvo				
Cúcuta, Cenabastos	189	210	199	=	Arauca (Arauca)	13.754	13.754	13.754	=	Armenia, Mercar	18.125	23.750	20.656	+
Ibagué, Plaza La 21	200	233	225	-	Armenia, Mercar	18.125	23.750	20.656	+	Bogotá, D. C., Corabastos	23.958	24.219	24.103	+
Medellín, Central					Bogotá, D. C., Corabastos	23.958	24.219	24.103	+	Bucaramanga, Centroabastos	20.833	23.750	22.240	-
Mayorista de Antioquia	200	230	223	=	Bogotá, D. C., Plaza Las Flores	300	340	328	-	Bucaramanga, Mercados del centro	23.872	24.583	24.175	-
Medellín, Plaza					Cali, Galería Alameda	350	350	350	=	Buenaventura (Valle del Cauca)	19.322	23.763	21.564	+
Minorista José María Villa	210	233	219	-	Cali, La Floresta	280	293	288	-	Cali, La Floresta	18.421	21.111	19.880	=
Montería (Córdoba)	213	217	216	-	Cali, Siloé	300	317	311	=	Cali, Santa Helena	18.421	21.944	20.383	=
Neiva, Surabastos	200	233	218	=	Ibagué, Plaza La 21	267	333	300	=	Cali, Siloé	19.737	21.667	20.704	=
Pamplona (Norte de Santander)	200	206	203	-	Medellín, Central					Cartago (Valle del Cauca)	18.947	21.528	20.259	=
Pasto, El Potrerillo	173	180	177	-	Mayorista de Antioquia	270	300	283	+	Medellín, Central				
Popayán (Cauca)	253	257	254	-	Minorista José María Villa	280	300	288	-	Neiva, Surabastos	260	300	281	+
Sincelejo (Sucre)	183	187	186	=	Neiva, Surabastos	260	300	281	+	Palmira (Valle del Cauca)	333	350	342	+
Tuluá (Valle del Cauca)	187	193	191	-	Palmira (Valle del Cauca)	333	350	342	+	Pasto, El Potrerillo	243	250	248	-
Valledupar, Mercado Nuevo	183	200	192	=	Pasto, El Potrerillo	243	250	248	-	Villavicencio, CAV	250	266	258	+
Villavicencio, CAV	193	196	194	+	Villavicencio, CAV	250	266	258	+	Leche en polvo				
Huevo rojo AA					Arauca (Arauca)	13.754	13.754	13.754	=	Armenia, Mercar	18.125	23.750	20.656	+
Armenia, Mercar	260	280	270	=	Armenia, Mercar	18.125	23.750	20.656	+	Bogotá, D. C., Corabastos	23.958	24.219	24.103	+
Barranquilla, Barranquillita	270	280	274	+	Bogotá, D. C., Corabastos	23.958	24.219	24.103	+	Bucaramanga, Centroabastos	20.833	23.750	22.240	-
Barranquilla, Granabastos	250	253	251	=	Bogotá, D. C., Plaza Las Flores	300	340	328	-	Bucaramanga, Mercados del centro	23.872	24.583	24.175	-
Bogotá, D. C., Corabastos	240	250	247	+	Cali, Galería Alameda	350	350	350	=	Buenaventura (Valle del Cauca)	19.322	23.763	21.564	+
Bogotá, D. C., Paloquemao	230	240	237	+	Cali, La Floresta	280	293	288	-	Cali, La Floresta	18.421	21.111	19.880	=
Bogotá, D. C., Plaza Las Flores	266	280	271	-	Cali, Siloé	300	317	311	=	Cali, Santa Helena	18.421	21.944	20.383	=
Bucaramanga, Centroabastos	180	180	180	=	Ibagué, Plaza La 21	267	333	300	=	Cali, Siloé	19.737	21.667	20.704	=
Cali, Galería Alameda	300	300	300	=	Medellín, Central					Cartago (Valle del Cauca)	18.947	21.528	20.259	=
Cali, La Floresta	267	270	268	+	Mayorista de Antioquia	270	300	283	+	Medellín, Central				
Cali, Santa Helena	275	300	290	=	Minorista José María Villa	280	300	288	-	Neiva, Surabastos	260	300	281	+
Cartagena, Bazurto	217	220	218	=	Neiva, Surabastos	260	300	281	+	Palmira (Valle del Cauca)	333	350	342	+
Cartago (Valle del Cauca)	233	240	237	-	Palmira (Valle del Cauca)	333	350	342	+	Pasto, El Potrerillo	243	250	248	-
Cúcuta, Cenabastos	217	229	223	+	Pasto, El Potrerillo	243	250	248	-	Villavicencio, CAV	250	266	258	+
Ibagué, Plaza La 21	217	267	248	=	Villavicencio, CAV	250	266	258	+	Leche en polvo				
Medellín, Central					Arauca (Arauca)	13.754	13.754	13.754	=	Armenia, Mercar	11.000	12.000	11.400	=
Mayorista de Antioquia	220	250	236	=	Armenia, Mercar	11.000	12.000	11.400	=	Bogotá, D. C., Corabastos	8.000	8.000	8.000	=
Medellín, Plaza					Bogotá, D. C., Corabastos	8.000	8.000	8.000	=	Bogotá, D. C., Paloquemao	8.000	8.400	8.267	+
Minorista José María Villa	243	250	246	-	Bogotá, D. C., Plaza España	8.000	8.000	8.000	+	Bogotá, D. C., Plaza Las Flores	7.000	7.400	7.217	-
					Bucaramanga, Mercados del centro	9.000	9.000	9.000	=	Bucaramanga, Mercados del centro	9.000	9.000	9.000	=
					Cali, Galería Alameda	10.000	10.000	10.000	=	Cali, Galería Alameda	10.000	10.000	10.000	=
					Cali, La Floresta	10.000	10.000	10.000	=	Cali, La Floresta	10.000	10.000	10.000	=
					Cali, Santa Helena	10.000	10.000	10.000	=	Cali, Santa Helena	10.000	10.000	10.000	=
					Cali, Siloé	10.000	10.000	10.000	=	Cali, Siloé	10.000	10.000	10.000	=
					Cúcuta, Cenabastos	10.000	10.000	10.000	+	Cúcuta, Cenabastos	10.000	10.000	10.000	+
					Ibagué, Plaza La 21	7.200	8.400	7.733	+	Ibagué, Plaza La 21	7.200	8.400	7.733	+
					Manizales (Caldas)	7.600	7.600	7.600	=	Manizales (Caldas)	7.600	7.600	7.600	=


**Cuadro 5. Mercados mayoristas. Precios de venta de huevos y lácteos (conclusión)
2017 (1 al 7 de julio)**

Productos y mercados	Pesos por kilogramo			Tenden- cia
	Mínimo	Máximo	Medio	
Queso campesino (continuación)				
Medellín, Central				
Mayorista de Antioquia	9.000	11.400	10.533	-
Montería (Córdoba)	8.000	8.000	8.000	-
Palmira (Valle del Cauca)	10.000	10.500	10.125	+
Pereira, La 41	10.000	10.000	10.000	=
Tuluá (Valle del Cauca)	9.600	10.000	9.733	=
Villavicencio, CAV	9.000	9.000	9.000	=
Queso Caquetá				
Cali, Galería Alameda	9.000	9.000	9.000	=
Cali, La Floresta	8.000	8.000	8.000	=
Cali, Santa Helena	8.000	8.000	8.000	-
Cali, Siloé	6.800	7.200	7.000	--
Palmira (Valle del Cauca)	9.000	10.000	9.500	=
Popayán (Cauca)	10.700	10.800	10.733	-
Tuluá (Valle del Cauca)	7.200	7.400	7.333	-
Queso costeño				
Armenia, Mercar	7.600	7.600	7.600	+
Barranquilla, Barranquillita	7.700	7.800	7.775	+
Barranquilla, Granabastos	7.600	7.800	7.725	=
Bogotá, D. C., Corabastos	9.000	9.000	9.000	+
Bogotá, D. C., Paloquemao	10.000	10.000	10.000	=
Bogotá, D. C., Plaza España	8.400	9.000	8.800	+
Bogotá, D. C., Plaza Las Flores	9.000	10.000	9.433	+
Bucaramanga, Mercados del centro	9.000	10.000	9.333	=
Buenaventura (Valle del Cauca)	10.000	11.000	10.667	-
Cali, Galería Alameda	9.000	9.000	9.000	=
Cali, La Floresta	8.000	8.000	8.000	=
Cali, Santa Helena	8.000	8.000	8.000	-
Cali, Siloé	6.800	7.200	7.000	--
Cartagena, Bazurto	10.000	10.500	10.167	-
Cartago (Valle del Cauca)	7.000	7.200	7.100	-
Cúcuta, Cenabastos	9.000	10.000	9.500	=
Ibagué, Plaza La 21	8.800	8.800	8.800	=
Manizales (Caldas)	7.000	7.000	7.000	=
Medellín, Central				
Mayorista de Antioquia	8.600	9.000	8.900	=
Medellín, Plaza				
Minorista José María Villa	8.500	9.000	8.667	+
Montería (Córdoba)	9.500	10.000	9.750	+
Palmira (Valle del Cauca)	9.000	10.000	9.500	-
Pereira, La 41	9.000	9.000	9.000	=
Santa Marta (Magdalena)	6.700	7.000	6.825	+++
Sincelejo (Sucre)	7.600	7.600	7.600	+
Valledupar, Mercado Nuevo	7.000	7.500	7.250	=

Tendencias:

- (---) Variación mayor al -20 %
 (--) Variación entre -10 % y -20 %
 (--) Variación entre 0 % y -10 %
 (-) Variación entre 0 % y -10 %

**Cuadro 6. Mercados mayoristas. Precios de venta de carnes
2017 (1 al 7 de julio)**

Productos y mercados	Pesos por kilogramo			Tenden- cia
	Mínimo	Máximo	Medio	
Alas de pollo con costillar				
Armenia, Mercar	4.400	4.800	4.600	=
Barranquilla, Barranquillita	3.400	3.500	3.475	+
Barranquilla, Granabastos	3.600	3.800	3.725	=
Bogotá, D. C., Frigorífico Ble Ltda.	4.300	5.000	4.733	-
Bogotá, D. C., Frigorífico Guadalupe	3.000	3.600	3.300	-
Bogotá, D. C., Plaza Las Flores	3.000	3.200	3.167	-
Cali, Galería Alameda	3.800	4.000	3.933	+
Cartagena, Bazurto	3.800	4.000	3.900	+
Florencia (Caquetá)	5.500	5.500	5.500	=
Ibagué, Plaza La 21	4.600	4.800	4.733	=
Montería (Córdoba)	4.300	4.500	4.367	=
Neiva, Surabastos	4.000	4.000	4.000	-
Palmira (Valle del Cauca)	4.400	4.600	4.500	=
Santa Marta (Magdalena)	3.700	3.900	3.800	=
Sincelejo (Sucre)	4.000	4.000	4.000	=
Tuluá (Valle del Cauca)	4.900	5.000	4.967	=
Valledupar, Mercado Nuevo	3.500	3.700	3.600	=
Villavicencio, CAV	4.800	5.000	4.900	-

Productos y mercados	Pesos por kilogramo			Tenden- cia
	Mínimo	Máximo	Medio	
Queso costeño (continuación)				
Villavicencio, CAV	9.400	10.000	9.667	+
Queso cuajada				
Armenia, Mercar	6.800	7.200	7.000	=
Bogotá, D. C., Corabastos	9.000	9.000	9.000	=
Bogotá, D. C., Paloquemao	8.000	8.400	8.133	-
Bogotá, D. C., Plaza Las Flores	7.600	8.000	7.933	-
Bucaramanga, Mercados del centro	9.000	9.000	9.000	=
Cali, Galería Alameda	7.000	7.200	7.067	=
Cali, La Floresta	7.000	7.200	7.133	=
Cali, Santa Helena	7.300	7.600	7.450	=
Cali, Siloé	7.200	7.400	7.300	=
Cartago (Valle del Cauca)	7.200	7.200	7.200	=
Cúcuta, Cenabastos	9.000	9.000	9.000	+
Medellín, Central				
Mayorista de Antioquia	9.000	9.400	9.133	=
Medellín, Plaza				
Minorista José María Villa	7.000	8.000	7.533	-
Palmira (Valle del Cauca)	7.000	7.500	7.375	-
Pereira, La 41	9.000	9.000	9.000	=
Popayán (Cauca)	10.400	10.500	10.467	=
Tuluá (Valle del Cauca)	6.800	7.000	6.933	=
Villavicencio, CAV	9.000	9.600	9.400	+
Queso doble crema				
Armenia, Mercar	11.200	11.500	11.400	=
Bogotá, D. C., Corabastos	8.400	9.200	8.800	-
Bogotá, D. C., Paloquemao	8.000	8.400	8.133	-
Bogotá, D. C., Plaza España	8.400	8.800	8.667	+
Bogotá, D. C., Plaza Las Flores	8.000	9.200	8.500	-
Bucaramanga, Mercados del centro	9.000	10.000	9.333	=
Buenaventura (Valle del Cauca)	10.000	10.000	10.000	=
Cali, Galería Alameda	11.000	11.000	11.000	=
Cali, La Floresta	10.000	10.000	10.000	=
Cali, Santa Helena	10.000	10.000	10.000	=
Cali, Siloé	10.000	10.000	10.000	=
Cúcuta, Cenabastos	8.000	9.500	8.750	=
Florencia (Caquetá)	10.000	10.400	10.200	=
Ibagué, Plaza La 21	11.000	11.000	11.000	+
Medellín, Central				
Mayorista de Antioquia	8.000	10.400	9.200	=
Palmira (Valle del Cauca)	10.000	10.000	10.000	=
Popayán (Cauca)	10.700	11.000	10.833	=
Tuluá (Valle del Cauca)	9.400	10.400	9.733	-
Villavicencio, CAV	10.400	10.400	10.400	=

(=) Variación igual a 0 %

(+) Variación entre 0 % y 10 %

(+ +) Variación entre 10 % y 20 %

(+++) Variación mayor al 20 %

(n.d.) No determinado

Productos y mercados	Pesos por kilogramo			Tenden- cia
	Mínimo	Máximo	Medio	
Alas de pollo sin costillar				
Arauca (Arauca)	5.100	5.400	5.267	-
Armenia, Mercar	5.600	6.000	5.867	=
Bogotá, D. C., Corabastos	5.000	5.400	5.200	-
Bogotá, D. C., Frigorífico Ble Ltda.	6.000	6.400	6.167	+
Bogotá, D. C., Frigorífico Guadalupe	5.800	6.700	6.279	+
Bogotá, D. C., Paloquemao	6.000	6.000	6.000	=
Bogotá, D. C., Plaza Las Flores	5.400	5.800	5.600	-
Bucaramanga, Frigoríficos	6.300	6.550	6.417	+
Cúcuta, Cenabastos	4.488	4.600	4.563	=
Medellín, Central				
Mayorista de Antioquia	6.000	7.350	6.450	+
Medellín, Plaza				
Minorista José María Villa	5.200	5.200	5.200	-
Carne de cerdo, brazo con hueso				
Barranquilla, Barranquillita	9.400	9.500	9.425	=
Bogotá, D. C., Frigorífico Ble Ltda.	8.500	9.000	8.800	+
Bogotá, D. C., Frigorífico Guadalupe	8.000	8.500	8.063	-

Cuadro 6. Mercados mayoristas. Precios de venta de carnes (continuación)
2017 (1 al 7 de julio)

Productos y mercados	Pesos por kilogramo				Tendencia	Productos y mercados	Pesos por kilogramo				Tendencia
	Mínimo	Máximo	Medio	Precios			Mínimo	Máximo	Medio	Precios	
Carne de cerdo, brazo con hueso (continuación)						Carne de cerdo, espinazo					
Bogotá, D. C., Paloquemao	9.000	9.000	9.000		-	Bogotá, D. C., Frigorífico Guadalupe	5.500	6.500	6.050		+
Bogotá, D. C., Plaza Las Flores	8.200	10.000	9.067		=	Bogotá, D. C., Plaza Las Flores	4.000	4.500	4.250		-
Cartagena, Bazurto	8.500	8.600	8.550		=	Buenaventura (Valle del Cauca)	9.500	10.000	9.833		+
Cúcuta, Cenabastos	9.000	10.000	9.500		-	Cali, Santa Helena	6.200	6.500	6.350		-
Malambo (Atlántico), Carnes y carnes	8.200	8.200	8.200		=	Cúcuta, Cenabastos	4.000	4.000	4.000		=
Montería (Córdoba)	9.000	10.000	9.333		=	Ibagué, Frigorífico Carlima	3.000	3.000	3.000		=
Sincelejo (Sucre)	8.000	8.000	8.000		=	Ibagué, Plaza La 21	3.000	5.000	4.000		=
Valledupar, Mercado Nuevo	11.000	12.000	11.667		=	Manizales (Caldas)	7.000	8.000	7.667		=
Carne de cerdo, brazo sin hueso						Carne de cerdo, lomo con hueso					
Barranquilla, Barranquillita	9.900	10.000	9.975		=	Barranquilla, Barranquillita	9.900	10.000	9.975		=
Bogotá, D. C., Frigorífico Ble Ltda.	9.000	10.000	9.683		+	Cartagena, Bazurto	8.500	8.600	8.550		=
Bogotá, D. C., Frigorífico Guadalupe	9.000	9.000	9.000		-	Cúcuta, Cenabastos	12.000	12.000	12.000		=
Bogotá, D. C., Paloquemao	9.200	9.600	9.467		-	Cúcuta, La Nueva Sexta	11.000	12.000	11.667		+
Bogotá, D. C., Plaza Las Flores	8.500	10.500	9.833		-	Malambo (Atlántico), Carnes y carnes	10.000	10.000	10.000		=
Buenaventura (Valle del Cauca)	16.000	16.000	16.000		+	Montería (Córdoba)	9.000	10.000	9.333		=
Cali, Santa Helena	12.500	13.000	12.725		+	Sincelejo (Sucre)	8.000	8.000	8.000		=
Cartagena, Bazurto	12.000	12.000	12.000		=	Valledupar, Mercado Nuevo	8.000	8.000	8.000		=
Ibagué, Frigorífico Carlima	10.000	10.000	10.000		=	Carne de cerdo, lomo sin hueso					
Ibagué, Plaza La 21	9.600	11.000	10.550		=	Barranquilla, Barranquillita	13.000	13.200	13.050		=
Malambo (Atlántico), Carnes y carnes	9.000	9.000	9.000		=	Bogotá, D. C., Frigorífico Ble Ltda.	13.000	14.000	13.650		+
Medellín, Central						Bogotá, D. C., Frigorífico Guadalupe	12.000	13.500	13.071		+
Mayorista de Antioquia	9.000	11.400	10.267		+	Bogotá, D. C., Paloquemao	13.000	14.000	13.333		+
Montería (Córdoba)	13.000	14.000	13.333		=	Bogotá, D. C., Plaza Las Flores	12.000	13.500	12.917		-
Palmira (Valle del Cauca)	11.000	12.000	11.500		=	Buenaventura (Valle del Cauca)	17.000	17.000	17.000		=
Pasto, El Potrerillo	15.300	15.700	15.500		+	Cali, Santa Helena	14.500	15.000	14.750		+
Pereira, La 41	12.000	13.000	12.500		+	Cartagena, Bazurto	12.000	12.000	12.000		=
Popayán (Cauca)	14.000	14.000	14.000		=	Cúcuta, Cenabastos	12.000	12.000	12.000		-
Sincelejo (Sucre)	11.000	12.000	11.500		=	Cúcuta, La Nueva Sexta	12.000	14.000	12.667		+
Tuluá (Valle del Cauca)	10.600	11.000	10.767		=	Florencia (Cauquetá)	16.000	16.000	16.000		=
Valledupar, Mercado Nuevo	12.000	14.000	12.667		=	Ibagué, Frigorífico Carlima	15.000	15.000	15.000		=
Villavicencio, CAV	10.500	10.600	10.525		-	Ibagué, Plaza La 21	9.200	11.000	10.450		=
Carne de cerdo, cabeza de lomo						Carne de cerdo, perrito con hueso					
Bogotá, D. C., Frigorífico Ble Ltda.	9.000	10.000	9.683		-	Barranquilla, Barranquillita	10.500	10.600	10.550		+
Bogotá, D. C., Frigorífico Guadalupe	9.000	9.500	9.208		-	Bogotá, D. C., Frigorífico Ble Ltda.	9.500	10.000	9.850		+
Bogotá, D. C., Paloquemao	10.000	10.400	10.267		-	Bogotá, D. C., Frigorífico Guadalupe	8.500	9.000	8.829		n.d.
Bogotá, D. C., Plaza Las Flores	8.500	10.500	9.833		-	Bogotá, D. C., Plaza Las Flores	9.800	10.400	10.017		-
Cúcuta, Cenabastos	12.000	12.000	12.000		+	Cartagena, Bazurto	8.500	8.600	8.550		=
Cúcuta, La Nueva Sexta	11.000	12.000	11.333		+	Cúcuta, Cenabastos	9.000	10.000	9.500		-
Ibagué, Frigorífico Carlima	10.000	10.000	10.000		=	Cúcuta, La Nueva Sexta	10.000	11.000	10.333		+
Ibagué, Plaza La 21	9.200	11.000	10.450		=	Ibagué, Plaza La 21	10.000	11.800	10.950		=
Villavicencio, CAV	10.500	11.000	10.750		-	Malambo (Atlántico), Carnes y carnes	10.500	10.500	10.500		=
Carne de cerdo, costilla						Carne de cerdo, perrito sin hueso					
Barranquilla, Barranquillita	9.900	10.100	10.000		=	Bogotá, D. C., Frigorífico Ble Ltda.	10.500	11.000	10.850		+
Bogotá, D. C., Frigorífico Ble Ltda.	10.800	12.500	11.617		+	Bogotá, D. C., Frigorífico Guadalupe	10.000	10.500	10.063		+
Bogotá, D. C., Frigorífico Guadalupe	10.000	10.000	10.000		=	Bogotá, D. C., Plaza Las Flores	10.000	11.800	10.900		-
Bogotá, D. C., Paloquemao	11.600	12.000	11.733		+	Buenaventura (Valle del Cauca)	16.000	16.000	16.000		+
Bogotá, D. C., Plaza Las Flores	11.000	12.000	11.375		-	Carne de cerdo, perrito sin hueso					
Buenaventura (Valle del Cauca)	13.000	14.000	13.667		-	Bogotá, D. C., Frigorífico Ble Ltda.	6.880	6.960	6.927		n.d.
Cali, Santa Helena	7.400	7.800	7.575		-	Ibagué, Plaza La 21	7.296	7.850	7.607		-
Cartagena, Bazurto	8.500	8.600	8.550		=	Malambo (Atlántico), Carnes y carnes	7.400	7.400	7.400		=
Cúcuta, Cenabastos	10.000	11.000	10.500		-	Pereira, La 41	7.300	7.300	7.300		=
Cúcuta, La Nueva Sexta	11.000	12.000	11.333		+	Popayán (Cauca)	7.000	7.100	7.033		-
Florencia (Cauquetá)	14.000	14.000	14.000		=	Carne de cerdo en canal					
Ibagué, Frigorífico Carlima	12.800	12.800	12.800		=	Bogotá, D. C., Frigorífico Guadalupe	6.880	6.960	6.927		n.d.
Ibagué, Plaza La 21	11.600	12.800	12.100		+	Ibagué, Plaza La 21	7.296	7.850	7.607		-
Malambo (Atlántico), Carnes y carnes	10.000	10.000	10.000		=	Malambo (Atlántico), Carnes y carnes	7.400	7.400	7.400		=
Manizales (Caldas)	12.000	12.000	12.000		=	Pereira, La 41	7.300	7.300	7.300		=
Medellín, Central						Popayán (Cauca)	7.000	7.100	7.033		-
Mayorista de Antioquia	12.000	14.380	13.093		+	Carne de cerdo en canal					
Medellín, Plaza						Bogotá, D. C., Frigorífico Guadalupe	6.880	6.960	6.927		n.d.
Minorista José María Villa	12.390	13.000	12.797		-	Ibagué, Plaza La 21	7.296	7.850	7.607		-
Montería (Córdoba)	9.000	10.000	9.333		-	Malambo (Atlántico), Carnes y carnes	7.400	7.400	7.400		=
Palmira (Valle del Cauca)	9.500	10.000	9.875		-	Pereira, La 41	7.300	7.300	7.300		=
Pasto, El Potrerillo	13.900	14.300	14.100		+	Popayán (Cauca)	7.000	7.100	7.033		-
Pereira, La 41	13.000	13.000	13.000		=	Carne de cerdo en canal					
Popayán (Cauca)	9.000	9.000	9.000		=	Bogotá, D. C., Frigorífico Guadalupe	6.880	6.960	6.927		n.d.
Tuluá (Valle del Cauca)	10.500	12.000	11.333		=	Ibagué, Plaza La 21	7.296	7.850	7.607		-
Tunja, Complejo de Servicios del Sur	11.000	12.000	11.333		=	Malambo (Atlántico), Carnes y carnes	7.400	7.400	7.400		=
Valledupar, Mercado Nuevo	11.000	12.000	11.667		=	Pereira, La 41	7.300	7.300	7.300		=
Villavicencio, CAV	10.500	10.600	10.550		-	Popayán (Cauca)	7.000	7.100	7.033		-
Carne de cerdo, perrito con hueso						Carne de cerdo, perrito sin hueso					
Barranquilla, Barranquillita	10.500	10.600	10.550		+	Bogotá, D. C., Frigorífico Ble Ltda.	10.500	11.000	10.850		+
Bogotá, D. C., Frigorífico Ble Ltda.	9.500	10.000	9.850		+	Bogotá, D. C., Frigorífico Guadalupe	10.000	10.500	10.063		+
Bogotá, D. C., Frigorífico Guadalupe	8.500	9.000	8.829		n.d.	Bogotá, D. C., Plaza Las Flores	10.000	11.800	10.900		-
Bogotá, D. C., Plaza Las Flores	9.800	10.400	10.017		-	Buenaventura (Valle del Cauca)	16.000	16.000	16.000		+
Cartagena, Bazurto	8.500	8.600	8.550		=	Carne de cerdo, perrito sin hueso					
Cúcuta, Cenabastos	9.000	10.000	9.500		-	Bogotá, D. C., Frigorífico Ble Ltda.	10.500	11.000	10.850		+
Cúcuta, La Nueva Sexta	10.000	11.000	10.333		+	Bogotá, D. C., Frigorífico Guadalupe	10.000	10.500	10.063		+
Ibagué, Plaza La 21	10.000	11.800	10.950		=	Bogotá, D. C., Plaza Las Flores	10.000	11.800	10.900		-
Malambo (Atlántico), Carnes y carnes	10.500	10.500	10.500		=	Buenaventura (Valle del Cauca)	16.000	16.000	16.000		+
Montería (Córdoba)	10.000	10.000	10.000		=	Carne de cerdo, perrito sin hueso					
Sincelejo (Sucre)	8.000	9.000	8.500		=	Bogotá, D. C., Frigorífico Ble Ltda.	10.500	11.000	10.850		+
Valledupar, Mercado Nuevo	11.000	11.000	11.000		=	Bogotá, D. C., Frigorífico Guadalupe	10.000	10.500	10.063		+
Villavicencio, CAV	10.000	10.500	10.250		=	Bogotá, D. C., Plaza Las Flores	10.000	11.800	10.900		-
Carne de cerdo, perrito sin hueso						Carne de cerdo, perrito sin hueso					
Bogotá, D. C., Frigorífico Ble Ltda.	10.500	11.000	10.850		+	Bogotá, D. C., Frigorífico Guadalupe	10.000	10.500	10.063		+
Bogotá, D. C., Frigorífico Guadalupe	10.000	10.500	10.063		+	Bogotá, D. C., Plaza Las Flores	10.000	11.800	10.900		-
Bogotá, D. C., Plaza Las Flores	10.000	11.800	10.900		-	Buenaventura (Valle del Cauca)	16.000	16.000	16.000		+
Buenaventura (Valle del Cauca)	16.000	16.000	16.000		+	Carne de cerdo, perrito sin hueso					


**Cuadro 6. Mercados mayoristas. Precios de venta de carnes (continuación)
2017 (1 al 7 de julio)**

Productos y mercados	Pesos por kilogramo				Tendencia	Productos y mercados	Pesos por kilogramo				Tendencia
	Mínimo	Máximo	Medio				Mínimo	Máximo	Medio		
Carne de cerdo, perril sin hueso (continuación)						Carne de res, bola de brazo (continuación)					
Cali, Santa Helena	12.000	12.200	12.075	-		Barranquilla, Sucre	15.000	15.000	15.000	=	
Cartagena, Bazurto	12.000	12.000	12.000	=		Tuluá (Valle del Cauca)	16.000	16.400	16.200	=	
Cúcuta, Cenabastos	9.500	11.000	10.250	-		Valledupar, Mercado Nuevo	14.000	15.000	14.333	=	
Cúcuta, La Nueva Sexta	11.000	12.000	11.333	+		Carne de res, bola de pierna					
Ibagué, Frigorífico Carlima	12.000	12.000	12.000	=		Barranquilla, Barranquillita	14.000	14.100	14.025	-	
Ibagué, Plaza La 21	10.600	12.000	11.350	=		Barranquilla, Granabastos	16.000	16.500	16.300	=	
Malambo (Atlántico), Carnes y carnes	11.000	11.000	11.000	=		Bogotá, D. C., Frigorífico Ble Ltda.	14.000	14.600	14.333	+	
Manizales (Caldas)	12.000	13.000	12.333	=		Bogotá, D. C., Frigorífico Guadalupe	14.000	14.600	14.288	+	
Medellín, Central						Bogotá, D. C., Paloquemao	14.000	14.000	14.000	-	
Mayorista de Antioquia	11.520	12.600	12.040	+		Bucaramanga, Frigoríficos	18.700	18.900	18.800	=	
Medellín, Plaza						Buenaventura (Valle del Cauca)	16.000	16.000	16.000	+	
Minorista José María Villa	12.000	13.220	12.407	-		Cali, Santa Helena	16.200	16.500	16.350	-	
Montería (Córdoba)	13.000	14.000	13.333	=		Cartagena, Bazurto	14.500	15.000	14.625	-	
Palmira (Valle del Cauca)	12.000	12.000	12.000	=		Cúcuta, Cenabastos	12.000	14.000	12.667	-	
Pasto, El Potrerillo	17.300	17.500	17.400	+		Cúcuta, La Nueva Sexta	12.000	13.000	12.333	-	
Pereira, La 41	13.000	13.000	13.000	=		Florencia (Cauquetá)	16.000	16.000	16.000	=	
Popayán (Cauca)	13.800	14.000	13.933	-		Ibagué, Frigorífico Carlima	16.000	16.000	16.000	=	
Sincelejo (Sucre)	11.000	12.000	11.500	=		Ibagué, Plaza La 21	13.000	15.900	14.425	=	
Tuluá (Valle del Cauca)	12.000	12.800	12.467	=		Malambo (Atlántico), Carnes y carnes	16.200	16.200	16.200	+	
Tunja, Complejo de Servicios del Sur	11.000	12.000	11.333	=		Manizales (Caldas)	15.000	15.000	15.000	=	
Villavicencio, CAV	11.500	12.000	11.750	-		Medellín, Central					
Carne de cerdo, tocineta plancha						Mayorista de Antioquia	15.500	17.960	17.053	=	
Manizales (Caldas)	10.000	11.000	10.333	=		Medellín, Plaza					
Carne de cerdo, tocino barriga						Minorista José María Villa	16.900	19.580	17.927	-	
Bogotá, D. C., Frigorífico Ble Ltda.	9.000	10.000	9.583	-		Montería (Córdoba)	14.000	14.600	14.300	=	
Bogotá, D. C., Frigorífico Guadalupe	9.000	9.500	9.317	+		Neiva, Surabastos	13.600	14.000	13.867	=	
Bogotá, D. C., Plaza Las Flores	8.000	9.400	8.633	-		Palmira (Valle del Cauca)	15.400	16.000	15.800	-	
Florencia (Cauquetá)	9.000	9.000	9.000	=		Pasto, El Potrerillo	18.100	18.300	18.200	+	
Ibagué, Plaza La 21	6.500	7.400	6.975	=		Pereira, La 41	16.000	16.000	16.000	=	
Medellín, Central						Popayán (Cauca)	14.800	15.000	14.933	-	
Mayorista de Antioquia	11.400	13.980	12.760	++		Sincelejo (Sucre)	15.000	15.000	15.000	=	
Medellín, Plaza						Tuluá (Valle del Cauca)	16.000	16.400	16.200	=	
Minorista José María Villa	11.800	13.000	12.357	-		Valledupar, Mercado Nuevo	14.000	15.000	14.333	=	
Neiva, Surabastos	6.000	6.000	6.000	n.d.		Villavicencio, CAV	13.000	14.000	13.750	=	
Palmira (Valle del Cauca)	9.000	9.500	9.250	-		Carne de res, bota					
Pasto, El Potrerillo	8.900	9.200	9.033	=		Barranquilla, Barranquillita	14.000	14.200	14.050	+	
Pereira, La 41	12.000	12.000	12.000	=		Barranquilla, Granabastos	16.000	16.500	16.167	=	
Popayán (Cauca)	4.800	5.000	4.933	-		Bogotá, D. C., Frigorífico Ble Ltda.	14.000	14.600	14.333	+	
Tunja, Complejo de Servicios del Sur	6.400	7.000	6.700	+		Bogotá, D. C., Frigorífico Guadalupe	14.000	14.600	14.288	+	
Carne de cerdo, tocino papada						Bogotá, D. C., Paloquemao	14.000	14.000	14.000	-	
Bogotá, D. C., Frigorífico Ble Ltda.	6.000	7.000	6.467	-		Bucaramanga, Frigoríficos	16.500	16.900	16.700	=	
Bogotá, D. C., Frigorífico Guadalupe	6.000	6.500	6.208	+		Cartagena, Bazurto	14.500	15.000	14.625	=	
Bogotá, D. C., Plaza Las Flores	6.000	8.000	6.667	-		Cúcuta, Cenabastos	12.000	14.000	12.667	-	
Buenaventura (Valle del Cauca)	7.000	7.500	7.167	+		Ibagué, Frigorífico Carlima	12.000	12.000	12.000	=	
Cali, Santa Helena	8.400	8.700	8.550	+		Ibagué, Plaza La 21	13.600	15.900	14.575	+	
Cúcuta, Cenabastos	6.000	7.000	6.500	-		Malambo (Atlántico), Carnes y carnes	15.300	15.300	15.300	+	
Cúcuta, La Nueva Sexta	7.000	8.000	7.333	=		Manizales (Caldas)	14.000	15.000	14.333	=	
Ibagué, Plaza La 21	6.600	7.200	6.950	+		Medellín, Central					
Manizales (Caldas)	8.000	10.000	8.667	=		Mayorista de Antioquia	15.500	17.960	17.053	=	
Medellín, Central						Medellín, Plaza					
Mayorista de Antioquia	6.600	8.100	7.133	++		Minorista José María Villa	16.900	19.070	17.757	-	
Medellín, Plaza						Montería (Córdoba)	12.000	14.000	13.000	=	
Minorista José María Villa	8.000	10.390	8.963	-		Montería, Frigosinú	14.500	14.500	14.500	=	
Pereira, La 41	10.000	10.000	10.000	=		Sincelejo (Sucre)	15.000	15.000	15.000	=	
Tuluá (Valle del Cauca)	7.200	8.000	7.633	=		Valledupar, Mercado Nuevo	13.000	14.000	13.333	=	
Carne de res, bola de brazo						Villavicencio, CAV	13.000	14.000	13.750	=	
Barranquilla, Barranquillita	14.000	14.200	14.050	+		Carne de res, cadera					
Barranquilla, Granabastos	16.000	16.500	16.300	=		Barranquilla, Barranquillita	14.000	14.200	14.075	=	
Bogotá, D. C., Paloquemao	13.000	13.600	13.400	-		Barranquilla, Granabastos	16.000	16.600	16.233	=	
Bucaramanga, Frigoríficos	17.950	18.400	18.175	=		Bogotá, D. C., Frigorífico Ble Ltda.	14.000	14.600	14.333	+	
Buenaventura (Valle del Cauca)	16.000	16.500	16.167	+		Bogotá, D. C., Frigorífico Guadalupe	14.000	14.600	14.288	+	
Cali, Santa Helena	16.000	16.300	16.125	-		Bogotá, D. C., Paloquemao	14.000	14.000	14.000	-	
Cartagena, Bazurto	14.500	15.000	14.625	=		Bucaramanga, Frigoríficos	18.880	19.000	18.940	=	
Cúcuta, Cenabastos	12.000	12.000	12.000	=		Buenaventura (Valle del Cauca)	16.000	16.600	16.200	+	
Cúcuta, La Nueva Sexta	11.000	12.000	11.667	-		Cali, Santa Helena	16.300	16.600	16.450	-	
Ibagué, Frigorífico Carlima	16.000	16.000	16.000	=		Cartagena, Bazurto	14.500	15.000	14.625	-	
Ibagué, Plaza La 21	13.000	15.900	14.425	=		Cúcuta, Cenabastos	12.000	13.000	12.333	-	
Malambo (Atlántico), Carnes y carnes	15.700	15.700	15.700	+		Ibagué, Frigorífico Carlima	16.000	16.000	16.000	=	
Manizales (Caldas)	13.000	14.000	13.333	=		Ibagué, Plaza La 21	14.000	15.900	14.675	=	
Medellín, Central						Malambo (Atlántico), Carnes y carnes	16.100	16.100	16.100	+	
Mayorista de Antioquia	15.500	17.960	17.053	=		Manizales (Caldas)	15.000	16.000	15.333	=	
Montería (Córdoba)	14.000	14.600	14.300	=		Medellín, Central					
Montería, Frigosinú	12.600	12.600	12.600	=		Mayorista de Antioquia	15.500	17.960	17.053	=	
Palmira (Valle del Cauca)	15.500	15.800	15.650	-		Medellín, Plaza					
Pasto, El Potrerillo	18.300	18.500	18.400	+		Minorista José María Villa	15.930	17.300	16.710	=	
Pereira, La 41	15.000	16.000	15.500	-		Montería (Córdoba)	15.000	15.000	15.000	=	
Popayán (Cauca)	14.800	15.000	14.933	-		Montería, Frigosinú	14.800	14.800	14.800	=	
						Palmira (Valle del Cauca)	15.400	16.000	15.600	-	

Cuadro 6. Mercados mayoristas. Precios de venta de carnes (continuación)
2017 (1 al 7 de julio)

Productos y mercados	Pesos por kilogramo				Tendencia	Productos y mercados	Pesos por kilogramo				Tendencia
	Mínimo	Máximo	Medio				Mínimo	Máximo	Medio		
Carne de res, cadera (continuación)						Carne de res, costilla (continuación)					
Pasto, El Potrerillo	18.200	18.400	18.300		+	Cartagena, Bazurto	7.000	7.000	7.000		=
Pereira, La 41	16.000	16.000	16.000		=	Cúcuta, Cenabastos	8.000	12.000	9.667		+
Popayán (Cauca)	15.000	16.000	15.667		+	Cúcuta, La Nueva Sexta	8.000	8.000	8.000		=
Sincelejo (Sucre)	15.000	15.000	15.000		=	Ibagué, Frigorífico Carlima	7.600	7.600	7.600		=
Tuluá (Valle del Cauca)	16.200	17.000	16.533		=	Ibagué, Plaza La 21	8.000	9.000	8.250		=
Valledupar, Mercado Nuevo	14.000	15.000	14.333		=	Malambo (Atlántico), Carnes y carnes	7.700	7.700	7.700		+
Villavicencio, CAV	13.000	14.000	13.750		=	Manizales (Caldas)	7.000	8.000	7.333		=
Carne de res, centro de pierna						Carne de res en canal					
Barranquilla, Barranquillita	12.000	12.100	12.025		=	Arauca (Arauca)	6.500	6.500	6.500		=
Barranquilla, Granabastos	15.900	16.000	15.967		=	Ibagué, Plaza La 21	8.800	9.440	9.060		=
Bogotá, D. C., Frigorífico Ble Ltda.	14.000	14.600	14.333		+	Malambo (Atlántico), Carnes y carnes	8.800	8.800	8.800		+
Bogotá, D. C., Frigorífico Guadalupe	14.000	14.600	14.288		+	Montería (Córdoba)	8.200	8.500	8.350		=
Bogotá, D. C., Paloquemao	14.000	14.000	14.000		-	Montería, Frigosinú	9.000	9.000	9.000		=
Bucaramanga, Frigoríficos	19.050	19.050	19.050		=	Popayán (Cauca)	7.000	7.200	7.067		-
Cartagena, Bazurto	14.500	15.000	14.625		=	Valledupar, Mercado Nuevo	8.000	9.000	8.333		-
Cúcuta, Cenabastos	12.000	14.000	13.000		-	Villavicencio, CAV	10.000	10.000	10.000		++
Cúcuta, La Nueva Sexta	12.000	13.000	12.333		+	Carne de res, falda					
Ibagué, Frigorífico Carlima	16.000	16.000	16.000		=	Barranquilla, Barranquillita	11.000	11.100	11.025		=
Ibagué, Plaza La 21	14.000	15.900	14.675		+	Barranquilla, Granabastos	14.000	14.600	14.300		=
Malambo (Atlántico), Carnes y carnes	16.100	16.100	16.100		+	Bogotá, D. C., Frigorífico Ble Ltda.	11.400	12.000	11.750		+
Manizales (Caldas)	14.000	15.000	14.667		=	Bogotá, D. C., Frigorífico Guadalupe	11.000	12.000	11.500		+
Medellín, Central						Bogotá, D. C., Paloquemao	12.000	13.000	12.500		-
Mayorista de Antioquia	15.500	17.960	17.053		=	Buenaventura (Valle del Cauca)	14.000	14.000	14.000		=
Medellín, Plaza						Cali, Santa Helena	8.500	8.800	8.650		=
Minorista José María Villa	16.900	20.040	18.080		-	Cartagena, Bazurto	11.000	11.500	11.125		=
Montería (Córdoba)	15.000	15.000	15.000		=	Cúcuta, Cenabastos	9.000	11.000	10.333		-
Montería, Frigosinú	14.800	14.800	14.800		=	Cúcuta, La Nueva Sexta	11.000	12.000	11.667		++
Pereira, La 41	16.000	16.000	16.000		=	Ibagué, Frigorífico Carlima	12.000	12.000	12.000		=
Sincelejo (Sucre)	15.000	15.000	15.000		=	Ibagué, Plaza La 21	12.000	13.500	12.825		=
Valledupar, Mercado Nuevo	14.000	15.000	14.333		=	Malambo (Atlántico), Carnes y carnes	12.500	12.500	12.500		+
Villavicencio, CAV	13.000	14.000	13.750		=	Manizales (Caldas)	9.000	9.000	9.000		=
Carne de res, chatas						Carne de res, lomo de brazo					
Barranquilla, Barranquillita	15.000	15.300	15.150		=	Bogotá, D. C., Paloquemao	13.000	14.000	13.667		-
Barranquilla, Granabastos	17.000	18.000	17.333		=	Cúcuta, Cenabastos	11.000	12.000	11.667		+
Bogotá, D. C., Frigorífico Ble Ltda.	17.000	19.000	17.917		+	Cúcuta, La Nueva Sexta	11.000	12.000	11.667		++
Bogotá, D. C., Frigorífico Guadalupe	16.000	17.000	16.717		+	Montería (Córdoba)	15.000	15.600	15.300		=
Bogotá, D. C., Paloquemao	17.000	18.000	17.667		+	Montería, Frigosinú	11.500	11.500	11.500		=
Bucaramanga, Frigoríficos	25.000	26.500	25.750		=	Pasto, El Potrerillo	18.200	18.400	18.300		+
Cali, Santa Helena	16.200	16.700	16.425		=	Pereira, La 41	14.000	15.000	14.500		+
Cartagena, Bazurto	14.500	15.000	14.625		=	Popayán (Cauca)	14.800	15.000	14.933		-
Cúcuta, Cenabastos	14.000	15.000	14.667		=	Sincelejo (Sucre)	11.000	11.000	11.000		=
Cúcuta, La Nueva Sexta	13.000	15.000	14.333		=	Valledupar, Mercado Nuevo	14.000	15.000	14.333		=
Ibagué, Frigorífico Carlima	24.000	24.000	24.000		=	Carne de res, lomo fino					
Ibagué, Plaza La 21	16.000	18.900	17.225		=	Barranquilla, Barranquillita	22.500	22.600	22.550		+
Malambo (Atlántico), Carnes y carnes	17.500	17.500	17.500		+	Barranquilla, Granabastos	20.000	22.000	20.667		=
Medellín, Central						Bogotá, D. C., Frigorífico Ble Ltda.	22.500	23.000	22.833		=
Mayorista de Antioquia	20.500	23.700	22.633		=	Bogotá, D. C., Frigorífico Guadalupe	22.000	22.500	22.208		-
Medellín, Plaza						Bogotá, D. C., Paloquemao	22.000	23.600	22.867		-
Minorista José María Villa	20.000	26.220	23.407		-	Bucaramanga, Frigoríficos	37.900	39.600	38.750		=
Montería (Córdoba)	14.000	15.000	14.500		=	Buenaventura (Valle del Cauca)	18.000	20.000	18.667		-
Montería, Frigosinú	16.000	16.000	16.000		=	Cartagena, Bazurto	21.000	22.000	21.750		-
Palmira (Valle del Cauca)	17.000	17.000	17.000		=	Cúcuta, Cenabastos	14.000	17.000	15.667		=
Pasto, El Potrerillo	19.700	19.900	19.800		+	Cúcuta, La Nueva Sexta	13.000	15.000	14.333		=
Pereira, La 41	16.000	16.000	16.000		-	Ibagué, Plaza La 21	20.000	22.000	21.000		+
Popayán (Cauca)	16.000	16.000	16.000		=	Malambo (Atlántico), Carnes y carnes	24.100	24.100	24.100		+
Sincelejo (Sucre)	15.000	15.000	15.000		=	Manizales (Caldas)	16.000	16.000	16.000		=
Tuluá (Valle del Cauca)	18.600	19.000	18.867		=	Medellín, Central					
Valledupar, Mercado Nuevo	16.000	17.000	16.667		=	Mayorista de Antioquia	26.500	33.980	30.393		=
Villavicencio, CAV	14.000	15.000	14.750		=						
Carne de res, cogote											
Bogotá, D. C., Frigorífico Ble Ltda.	11.000	11.500	11.117		+						
Bogotá, D. C., Frigorífico Guadalupe	10.000	10.000	10.000		-						
Bogotá, D. C., Paloquemao	11.000	12.000	11.333		-						
Bucaramanga, Frigoríficos	13.600	14.400	14.000		=						
Ibagué, Frigorífico Carlima	7.600	7.600	7.600		=						
Ibagué, Plaza La 21	6.000	8.000	7.225		+						
Manizales (Caldas)	8.000	9.000	8.667		+						
Montería (Córdoba)	12.000	12.000	12.000		=						
Montería, Frigosinú	11.500	11.500	11.500		=						
Pereira, La 41	12.000	12.000	12.000		=						
Carne de res, costilla											
Barranquilla, Barranquillita	6.000	6.200	6.075		=						
Bogotá, D. C., Frigorífico Ble Ltda.	9.400	10.000	9.733		-						
Bogotá, D. C., Frigorífico Guadalupe	9.500	10.500	9.900		-						
Bogotá, D. C., Paloquemao	11.000	12.000	11.333		-						
Bucaramanga, Frigoríficos	16.400	17.800	17.100		=						
Buenaventura (Valle del Cauca)	10.000	10.000	10.000		=						
Cali, Santa Helena	7.500	7.800	7.650		+						


Cuadro 6. Mercados mayoristas. Precios de venta de carnes (continuación)
2017 (1 al 7 de julio)

Productos y mercados	Pesos por kilogramo				Tenden- cia	Productos y mercados	Pesos por kilogramo				Tenden- cia
	Mínimo	Máximo	Medio				Mínimo	Máximo	Medio		
Carne de res, lomo fino (continuación)						Carne de res, murillo (continuación)					
Medellín, Plaza						Bogotá, D. C., Frigorífico Guadalupe	10.000	10.000	10.000		+
Minorista José María Villa	29.000	32.500	31.000		+	Bogotá, D. C., Paloquemao	11.000	12.000	11.667		-
Montería (Córdoba)	20.000	21.000	20.500		=	Bucaramanga, Frigoríficos	13.400	13.400	13.400		=
Montería, Frigosinú	28.500	28.500	28.500		=	Cúcuta, Cenabastos	10.000	12.000	11.000		=
Palmira (Valle del Cauca)	17.500	18.000	17.875		-	Cúcuta, La Nueva Sexta	10.000	11.000	10.667		+
Pasto, El Potrerillo	19.900	20.100	20.000		+	Ibagué, Frigorífico Carlima	11.500	11.500	11.500		=
Pereira, La 41	18.000	18.000	18.000		=	Ibagué, Plaza La 21	10.600	11.000	10.850		+
Popayán (Cauca)	18.000	18.000	18.000		=	Manizales (Caldas)	9.000	12.000	11.000		=
Sincelejo (Sucre)	16.000	16.000	16.000		=	Medellín, Central					
Tuluá (Valle del Cauca)	26.000	26.300	26.150		=	Mayorista de Antioquia	11.000	13.600	12.367		+
Valledupar, Mercado Nuevo	16.000	17.000	16.667		=	Montería (Córdoba)	10.000	10.000	10.000		=
Villavicencio, CAV	18.000	18.000	18.000		=	Montería, Frigosinú	11.500	11.500	11.500		=
						Neiva, Surabastos	8.600	9.000	8.867		-
						Villavicencio, CAV	10.000	10.000	10.000		=
Carne de res molida, murillo						Carne de res, paletero					
Bogotá, D. C., Frigorífico Ble Ltda.	10.000	11.000	10.583		+	Bogotá, D. C., Paloquemao	13.000	14.000	13.667		-
Bogotá, D. C., Frigorífico Guadalupe	10.000	10.000	10.000		+	Bucaramanga, Frigoríficos	14.500	14.500	14.500		=
Bogotá, D. C., Paloquemao	11.000	12.000	11.333		-	Cúcuta, Cenabastos	11.000	12.000	11.667		+
Bucaramanga, Frigoríficos	13.400	13.400	13.400		=	Cúcuta, La Nueva Sexta	11.000	12.000	11.667		++
Cúcuta, Cenabastos	10.000	12.000	11.000		=	Ibagué, Frigorífico Carlima	12.000	12.000	12.000		=
Cúcuta, La Nueva Sexta	10.000	11.000	10.333		+	Ibagué, Plaza La 21	11.500	13.000	12.167		-
Florencia (Caquetá)	10.000	10.000	10.000		=	Malambo (Atlántico), Carnes y carnes	10.100	10.100	10.100		+
Ibagué, Frigorífico Carlima	11.500	11.500	11.500		=	Manizales (Caldas)	12.000	13.000	12.333		=
Ibagué, Plaza La 21	10.400	11.000	10.750		+	Medellín, Central					
Neiva, Surabastos	9.000	9.000	9.000		=	Mayorista de Antioquia	15.500	17.400	16.333		=
Villavicencio, CAV	9.000	10.000	9.500		=	Montería (Córdoba)	14.000	14.000	14.000		=
						Montería, Frigosinú	11.500	11.500	11.500		=
						Pereira, La 41	14.000	15.000	14.500		=
						Sincelejo (Sucre)	13.000	13.000	13.000		=
						Valledupar, Mercado Nuevo	12.000	13.000	12.333		=
Carne de res, morrillo						Carne de res, pecho					
Bogotá, D. C., Frigorífico Ble Ltda.	11.000	11.600	11.267		+	Bogotá, D. C., Frigorífico Ble Ltda.	11.600	12.400	12.017		+
Bogotá, D. C., Frigorífico Guadalupe	11.000	11.500	11.208		+	Bogotá, D. C., Frigorífico Guadalupe	11.500	12.000	11.792		+
Bogotá, D. C., Paloquemao	13.000	14.000	13.667		-	Bogotá, D. C., Paloquemao	13.000	14.000	13.667		+
Bucaramanga, Frigoríficos	11.420	13.000	12.210		=	Bucaramanga, Frigoríficos	13.250	14.800	14.025		=
Buenaventura (Valle del Cauca)	13.000	14.000	13.333		-	Buenaventura (Valle del Cauca)	14.000	14.000	14.000		=
Cali, Santa Helena	12.500	12.800	12.650		+	Cali, Santa Helena	14.600	15.000	14.775		+
Cúcuta, Cenabastos	10.000	12.000	11.000		-	Cúcuta, Cenabastos	11.000	12.000	11.667		+
Cúcuta, La Nueva Sexta	10.000	12.000	11.000		-	Cúcuta, La Nueva Sexta	11.000	12.000	11.667		++
Florencia (Caquetá)	13.000	13.000	13.000		=	Ibagué, Frigorífico Carlima	12.000	12.000	12.000		=
Ibagué, Frigorífico Carlima	11.500	11.500	11.500		=	Ibagué, Plaza La 21	12.000	13.000	12.550		-
Ibagué, Plaza La 21	10.400	12.000	11.550		+	Manizales (Caldas)	9.000	10.000	9.667		=
Malambo (Atlántico), Carnes y carnes	9.850	9.850	9.850		+	Medellín, Central					
Medellín, Central						Mayorista de Antioquia	10.500	13.200	12.267		=
Mayorista de Antioquia	13.500	13.700	13.600		=	Medellín, Plaza					
Montería (Córdoba)	12.000	12.000	12.000		=	Minorista José María Villa	11.800	12.900	12.489		-
Montería, Frigosinú	11.800	11.800	11.800		=	Montería (Córdoba)	13.000	13.000	13.000		=
Palmira (Valle del Cauca)	13.000	13.500	13.250		-	Montería, Frigosinú	12.000	12.000	12.000		=
Pasto, El Potrerillo	14.700	14.900	14.800		+	Palmira (Valle del Cauca)	13.000	13.500	13.250		-
Pereira, La 41	14.000	14.000	14.000		=	Pasto, El Potrerillo	14.700	14.900	14.800		+
Popayán (Cauca)	10.600	10.800	10.733		=	Pereira, La 41	12.000	13.000	12.500		+
Tuluá (Valle del Cauca)	13.000	13.000	13.000		=	Popayán (Cauca)	10.600	10.800	10.733		=
Villavicencio, CAV	10.000	10.000	10.000		=	Tuluá (Valle del Cauca)	13.000	13.400	13.200		=
						Valledupar, Mercado Nuevo	12.000	13.000	12.333		=
						Carne de res, punta de anca					
Barranquilla, Barranquillita	13.000	13.100	13.025		=	Barranquilla, Barranquillita	14.900	15.200	15.050		+
Barranquilla, Granabastos	15.800	16.000	15.933		=	Barranquilla, Granabastos	17.000	18.000	17.667		+
Bogotá, D. C., Paloquemao	16.000	16.000	16.000		-	Bogotá, D. C., Frigorífico Ble Ltda.	16.000	18.000	17.083		=
Bucaramanga, Frigoríficos	20.240	21.000	20.620		=	Bogotá, D. C., Frigorífico Guadalupe	16.000	16.000	16.000		-
Buenaventura (Valle del Cauca)	16.000	16.000	16.000		=	Bogotá, D. C., Paloquemao	16.000	17.000	16.667		-
Cali, Santa Helena	15.600	16.000	15.775		+	Bucaramanga, Frigoríficos	26.800	27.600	27.200		=
Cartagena, Bazurto	14.500	15.000	14.625		+	Buenaventura (Valle del Cauca)	16.000	17.000	16.667		+
Cúcuta, Cenabastos	12.000	13.000	12.333		-	Cali, Santa Helena	18.500	19.000	18.750		+
Cúcuta, La Nueva Sexta	12.000	13.000	12.667		+	Cartagena, Bazurto	14.500	15.000	14.625		=
Ibagué, Frigorífico Carlima	12.000	12.000	12.000		=	Cúcuta, Cenabastos	13.000	14.000	13.667		=
Ibagué, Plaza La 21	14.500	16.500	15.375		+	Cúcuta, La Nueva Sexta	13.000	15.000	14.000		++
Malambo (Atlántico), Carnes y carnes	16.200	16.200	16.200		+	Ibagué, Frigorífico Carlima	24.900	24.900	24.900		=
Manizales (Caldas)	14.000	15.000	14.333		=	Ibagué, Plaza La 21	15.000	18.700	16.675		=
Medellín, Central						Malambo (Atlántico), Carnes y carnes	17.500	17.500	17.500		+
Mayorista de Antioquia	15.500	17.960	17.053		=	Manizales (Caldas)	15.000	16.000	15.667		=
Medellín, Plaza						Medellín, Central					
Minorista José María Villa	16.400	18.117	17.272		-	Mayorista de Antioquia	20.500	24.500	22.900		-
Montería (Córdoba)	15.000	15.000	15.000		=	Medellín, Plaza					
Montería, Frigosinú	14.500	14.500	14.500		=	Minorista José María Villa	23.000	25.000	23.667		-
Palmira (Valle del Cauca)	15.400	15.500	15.475		+	Montería (Córdoba)	15.000	15.000	15.000		=
Pasto, El Potrerillo	18.500	18.700	18.600		+	Montería, Frigosinú	16.000	16.000	16.000		=
Pereira, La 41	16.000	16.000	16.000		=	Palmira (Valle del Cauca)	17.000	17.500	17.125		+
Popayán (Cauca)	15.500	16.000	15.833		=	Pasto, El Potrerillo	18.700	18.900	18.800		+
Sincelejo (Sucre)	15.000	15.000	15.000		=						
Tuluá (Valle del Cauca)	15.400	16.000	15.667		=						
Valledupar, Mercado Nuevo	14.000	15.000	14.333		=						
Villavicencio, CAV	13.000	14.000	13.750		=						
Carne de res, murillo											
Bogotá, D. C., Frigorífico Ble Ltda.	10.000	11.000	10.650		+						

Cuadro 6. Mercados mayoristas. Precios de venta de carnes (continuación)
2017 (1 al 7 de julio)

Productos y mercados	Pesos por kilogramo				Tendencia	Productos y mercados	Pesos por kilogramo				Tendencia
	Mínimo	Máximo	Medio				Mínimo	Máximo	Medio		
Carne de res, punta de anca (continuación)						Pechuga de pollo (continuación)					
Pereira, La 41	17.000	18.000	17.500	=		Florencia (Caquetá)	9.000	9.000	9.000	=	
Popayán (Cauca)	15.500	16.000	15.833	=		Ibagué, Frigorífico Carlima	9.000	9.000	9.000	=	
Sincelejo (Sucre)	15.000	15.000	15.000	=		Ibagué, Plaza La 21	7.200	8.000	7.600	-	
Tuluá (Valle del Cauca)	18.000	18.500	18.250	=		Manizales (Caldas)	6.500	8.200	7.400	=	
Valledupar, Mercado Nuevo	16.000	17.000	16.333	=		Medellín, Central					
Villavicencio, CAV	13.000	14.000	13.750	=		Mayorista de Antioquia	7.200	8.000	7.567	=	
						Medellín, Plaza					
						Minorista José María Villa	6.600	7.000	6.800	+	
Carne de res, sobrebarriga						Montería (Córdoba)	6.600	6.800	6.667	+	
Barranquilla, Barranquillita	11.500	11.600	11.575	=		Neiva, Surabastos	6.600	7.000	6.867	-	
Barranquilla, Granabastos	13.000	14.000	13.667	=		Palmira (Valle del Cauca)	7.600	7.800	7.650	-	
Bogotá, D. C., Frigorífico Ble Ltda.	12.200	12.500	12.417	+		Pasto, El Potrerillo	11.600	12.000	11.800	=	
Bogotá, D. C., Frigorífico Guadalupe	12.000	12.000	12.000	-		Popayán (Cauca)	8.000	8.000	8.000	-	
Bogotá, D. C., Paloquemao	13.000	14.000	13.667	+		Santa Marta (Magdalena)	5.900	6.800	6.367	=	
Bucaramanga, Frigoríficos	15.700	15.700	15.700	=		Sincelejo (Sucre)	7.600	7.600	7.600	=	
Buenaventura (Valle del Cauca)	14.000	15.000	14.333	-		Tuluá (Valle del Cauca)	8.800	9.000	8.900	=	
Cali, Santa Helena	14.500	15.000	14.750	-		Valledupar, Mercado Nuevo	5.600	5.900	5.800	=	
Cartagena, Bazurto	11.000	11.500	11.125	=		Villavicencio, CAV	7.200	7.600	7.350	-	
Cúcuta, Cenabastos	12.000	12.000	12.000	+							
Cúcuta, La Nueva Sexta	12.000	12.000	12.000	+		Pierna perril con rabadilla					
Florencia (Caquetá)	13.000	13.000	13.000	=		Arauca (Arauca)	5.200	5.300	5.267	-	
Ibagué, Frigorífico Carlima	11.500	11.500	11.500	=		Armenia, Mercar	4.800	5.000	4.867	-	
Ibagué, Plaza La 21	12.000	13.000	12.400	+		Barranquilla, Barranquillita	3.400	3.500	3.475	-	
Malambo (Atlántico), Carnes y carnes	12.400	12.400	12.400	+		Barranquilla, Granabastos	3.600	3.900	3.775	=	
Manizales (Caldas)	12.000	13.000	12.333	=		Bogotá, D. C., Plaza Las Flores	4.400	5.200	4.900	-	
Medellín, Central						Bucaramanga, Frigoríficos	4.900	5.100	4.983	+	
Mayorista de Antioquia	13.200	14.500	13.733	=		Buenaventura (Valle del Cauca)	4.000	5.000	4.333	-	
Medellín, Plaza						Cali, Galería Alameda	4.000	4.200	4.067	-	
Minorista José María Villa	13.800	14.500	14.044	-		Cali, Santa Helena	4.200	4.400	4.300	+	
Montería (Córdoba)	13.000	13.000	13.000	=		Cartagena, Bazurto	3.500	3.900	3.700	+	
Montería, Frigosinú	11.800	11.800	11.800	=		Cúcuta, Cenabastos	3.800	4.400	4.161	+	
Neiva, Surabastos	10.000	10.000	10.000	=		Florencia (Caquetá)	6.000	6.000	6.000	=	
Palmira (Valle del Cauca)	13.400	13.500	13.475	-		Ibagué, Plaza La 21	5.000	5.600	5.333	-	
Pasto, El Potrerillo	14.900	15.100	15.000	+		Medellín, Central					
Pereira, La 41	14.000	14.000	14.000	=		Mayorista de Antioquia	4.500	4.950	4.683	=	
Popayán (Cauca)	13.500	13.500	13.500	-		Medellín, Plaza					
Sincelejo (Sucre)	11.000	11.000	11.000	=		Minorista José María Villa	4.400	4.600	4.533	+	
Tuluá (Valle del Cauca)	14.600	15.000	14.800	=		Montería (Córdoba)	4.200	4.300	4.233	+	
Valledupar, Mercado Nuevo	12.000	13.000	12.333	=		Neiva, Surabastos	5.000	5.400	5.200	+	
Villavicencio, CAV	11.000	12.000	11.750	=		Palmira (Valle del Cauca)	4.400	4.600	4.500	-	
						Pasto, El Potrerillo	7.600	8.000	7.800	-	
						Santa Marta (Magdalena)	3.800	4.300	3.967	+	
Menudencias de pollo						Sincelejo (Sucre)	4.400	4.400	4.400	+	
Armenia, Mercar	4.000	4.600	4.333	=		Tuluá (Valle del Cauca)	5.300	5.600	5.433	-	
Florencia (Caquetá)	2.400	2.400	2.400	=		Valledupar, Mercado Nuevo	3.800	4.000	3.933	+	
Ibagué, Plaza La 21	1.000	1.200	1.067	=		Villavicencio, CAV	5.400	5.400	5.400	-	
Montería (Córdoba)	2.000	2.100	2.033	=							
Neiva, Surabastos	1.200	1.400	1.267	-		Pierna perril sin rabadilla					
Pasto, El Potrerillo	1.000	1.000	1.000	=		Bogotá, D. C., Corabastos	5.600	6.600	6.133	+	
Popayán (Cauca)	1.400	1.400	1.400	=		Bogotá, D. C., Frigorífico Ble Ltda.	7.200	7.400	7.333	=	
Villavicencio, CAV	1.200	1.400	1.325	-		Bogotá, D. C., Frigorífico Guadalupe	5.800	6.400	6.142	-	
						Bogotá, D. C., Paloquemao	7.600	8.400	8.000	+	
						Bogotá, D. C., Plaza Las Flores	5.600	6.000	5.800	+	
						Bucaramanga, Frigoríficos	6.700	6.800	6.733	+	
Muslos de pollo con rabadilla											
Medellín, Plaza						Piernas de pollo					
Minorista José María Villa	4.600	5.000	4.733	-		Armenia, Mercar	6.000	6.400	6.133	=	
						Bogotá, D. C., Corabastos	6.200	7.400	6.867	+	
						Bogotá, D. C., Frigorífico Ble Ltda.	8.000	8.600	8.183	-	
						Bogotá, D. C., Frigorífico Guadalupe	6.400	7.000	6.775	-	
						Bogotá, D. C., Paloquemao	7.600	8.000	7.867	+	
						Bogotá, D. C., Plaza Las Flores	5.200	6.000	5.783	+	
						Bucaramanga, Frigoríficos	7.500	7.700	7.567	+	
						Cali, Santa Helena	5.400	5.800	5.600	-	
						Cartagena, Bazurto	6.700	6.800	6.750	+	
						Cúcuta, Cenabastos	5.500	6.000	5.703	+	
						Manizales (Caldas)	5.000	6.000	5.333	=	
						Medellín, Central					
						Mayorista de Antioquia	6.300	7.300	6.783	-	
						Medellín, Plaza					
						Minorista José María Villa	4.600	5.000	4.800	-	
						Palmira (Valle del Cauca)	5.600	5.800	5.700	+	
						Pasto, El Potrerillo	7.800	8.600	8.133	=	
						Popayán (Cauca)	5.600	5.800	5.667	-	
						Tuluá (Valle del Cauca)	6.400	6.800	6.533	-	
						Valledupar, Mercado Nuevo	6.600	7.000	6.800	=	
						Pollo entero congelado sin vísceras					
						Arauca (Arauca)	6.800	6.800	6.800	=	
						Barranquilla, Barranquillita	4.200	4.300	4.225	+	
						Barranquilla, Granabastos	4.000	4.300	4.100	=	


**Cuadro 6. Mercados mayoristas. Precios de venta de carnes (conclusión)
2017 (1 al 7 de julio)**

Productos y mercados	Pesos por kilogramo			Tendencia
	Mínimo	Máximo	Medio	
Pollo entero congelado sin vísceras (continuación)				
Bucaramanga, Frigoríficos	6.400	6.400	6.400	+
Cali, Galería Alameda	6.000	6.000	6.000	=
Cali, Santa Helena	5.600	5.800	5.700	=
Cartagena, Bazurto	4.200	4.300	4.250	=
Medellín, Central				
Mayorista de Antioquia	5.200	6.450	5.617	+
Medellín, Plaza				
Minorista José María Villa	5.000	5.200	5.067	=
Montería (Córdoba)	5.000	5.100	5.033	+
Pasto, El Potrerillo	7.600	8.000	7.800	=
Popayán (Cauca)	5.800	6.000	5.933	-
Santa Marta (Magdalena)	3.800	4.300	4.033	=
Valledupar, Mercado Nuevo	4.400	4.800	4.567	-
Pollo entero fresco con vísceras				
Ibagué, Plaza La 21	5.000	5.600	5.333	-
Pollo entero fresco sin vísceras				
Armenia, Mercar	5.700	6.000	5.900	-
Bogotá, D. C., Corabastos	5.600	6.600	6.133	+

Tendencias:

- (---) Variación mayor al -20 %
 (--) Variación entre -10 % y -20 %
 (-) Variación entre 0 % y -10 %

Productos y mercados	Pesos por kilogramo			Tendencia
	Mínimo	Máximo	Medio	
Pollo entero fresco sin vísceras (continuación)				
Bogotá, D. C., Frigorífico Ble Ltda.	5.900	6.400	6.117	+
Bogotá, D. C., Frigorífico Guadalupe	5.600	5.800	5.671	-
Bogotá, D. C., Paloquemao	6.000	7.000	6.333	-
Bogotá, D. C., Plaza Las Flores	5.400	5.800	5.650	+
Bucaramanga, Frigoríficos	6.100	6.400	6.250	+
Cúcuta, Cenabastos	4.998	5.100	5.033	-
Ibagué, Frigorífico Carlina	6.400	6.400	6.400	=
Ibagué, Plaza La 21	6.000	6.000	6.000	-
Palmira (Valle del Cauca)	5.600	5.800	5.700	+
Pasto, El Potrerillo	7.600	8.200	7.933	+
Sincedejo (Sucre)	5.200	5.400	5.350	=
Tuluá (Valle del Cauca)	6.600	7.000	6.750	=
Villavicencio, CAV	5.700	5.800	5.775	-
Rabadillas de pollo				
Armenia, Mercar	1.700	1.700	1.700	=
Bucaramanga, Frigoríficos	2.300	2.500	2.400	+
Manizales (Caldas)	1.500	2.000	1.750	=
Montería (Córdoba)	2.200	2.200	2.200	+

(=) Variación igual a 0 %

(+) Variación entre 0 % y 10 %

(+ +) Variación entre 10 % y 20 %

(+++) Variación mayor al 20 %

(n.d.) No determinado

**Cuadro 7. Mercados mayoristas. Precios de venta de pescados
2017 (1 al 7 de julio)**

Productos y mercados	Pesos por kilogramo			Tendencia
	Mínimo	Máximo	Medio	
Almejas con concha				
Cali, Galería Alameda	7.800	8.500	8.100	+
Cali, Santa Helena	7.000	7.600	7.375	-
Medellín, Central				
Mayorista de Antioquia	6.000	7.900	6.633	=
Almejas sin concha				
Cali, Galería Alameda	16.000	16.800	16.500	=
Cali, Santa Helena	11.000	12.000	11.500	-
Medellín, Central				
Mayorista de Antioquia	15.500	18.000	16.833	=
Palmira (Valle del Cauca)	12.000	12.500	12.250	-
Bagre rayado en postas congelado				
Armenia, Mercar	19.000	20.000	19.500	=
Bogotá, D. C., Paloquemao	17.000	18.000	17.667	+
Manizales (Caldas)	20.000	20.000	20.000	=
Tunja, Complejo de Servicios del Sur	16.000	17.000	16.500	=
Villavicencio, CAV	17.000	17.000	17.000	=
Bagre rayado entero congelado				
Bogotá, D. C., Plaza Las Flores	12.400	13.200	12.750	+
Cali, Galería Alameda	20.000	22.000	21.000	+
Cali, Santa Helena	14.500	15.000	14.733	=
Palmira (Valle del Cauca)	19.000	19.500	19.375	-
Pereira, Mercas	21.000	21.500	21.250	-
Popayán (Cauca)	14.800	15.000	14.867	+
Bagre rayado entero fresco				
Arauca (Arauca)	8.500	8.500	8.500	=
Bogotá, D. C., Paloquemao	17.000	18.000	17.667	+
Bucaramanga, Centroabastos	16.000	16.000	16.000	=
Florencia (Caquetá)	15.000	15.000	15.000	=
Ibagué, Plaza La 21	12.800	13.600	13.333	=
Montería (Córdoba)	13.000	13.000	13.000	+
Neiva, Surabastos	16.000	16.000	16.000	-
Basa, filete congelado importado				
Bogotá, D. C., Corabastos	7.800	8.000	7.933	-
Bogotá, D. C., Paloquemao	9.000	9.000	9.000	-
Bogotá, D. C., Plaza Las Flores	6.500	6.500	6.500	=

Productos y mercados	Pesos por kilogramo			Tendencia
	Mínimo	Máximo	Medio	
Basa, filete congelado importado (continuación)				
Bucaramanga, Centroabastos	6.500	7.000	6.729	=
Cali, Galería Alameda	8.000	9.000	8.500	=
Cali, Santa Helena	7.000	8.000	7.625	=
Cúcuta, La Nueva Sexta	7.000	7.000	7.000	n.d.
Medellín, Central				
Mayorista de Antioquia	8.000	10.000	8.675	=
Palmira (Valle del Cauca)	8.000	8.000	8.000	=
Blanquillo entero fresco				
Bucaramanga, Centroabastos	12.000	12.000	12.000	=
Montería (Córdoba)	12.000	12.500	12.125	-
Valledupar, Mercado Nuevo	12.000	12.000	12.000	=
Bocachico criollo fresco				
Arauca (Arauca)	7.820	7.820	7.820	=
Bogotá, D. C., Plaza Las Flores	9.200	9.600	9.500	-
Montería (Córdoba)	15.500	16.000	15.750	=
Neiva, Surabastos	16.000	20.000	18.000	---
Valledupar, Mercado Nuevo	16.000	16.000	16.000	=
Bocachico importado congelado				
Armenia, Mercar	8.400	9.000	8.700	=
Barranquilla, Barranquillita	8.800	9.000	8.925	+
Bogotá, D. C., Plaza Las Flores	7.440	7.500	7.470	+
Cali, Galería Alameda	11.500	11.700	11.600	=
Cali, Santa Helena	7.000	7.500	7.300	-
Cartagena, Bazurto	7.400	7.500	7.450	-
Cúcuta, La Nueva Sexta	8.000	9.000	8.167	-
Manizales (Caldas)	8.000	12.000	9.333	=
Medellín, Central				
Mayorista de Antioquia	8.000	10.000	8.733	=
Montería (Córdoba)	9.500	9.500	9.500	=
Palmira (Valle del Cauca)	7.500	8.000	7.625	=
Popayán (Cauca)	7.600	7.800	7.667	+
Santa Marta (Magdalena)	7.000	8.000	7.688	=
Sincedejo (Sucre)	7.500	7.500	7.500	=
Tuluá (Valle del Cauca)	9.000	10.000	9.500	=
Valledupar, Mercado Nuevo	7.500	7.500	7.500	=
Cachama de cultivo fresca				
Arauca (Arauca)	7.000	7.000	7.000	=

Cuadro 7. Mercados mayoristas. Precios de venta de pescados (continuación)
2017 (1 al 7 de julio)

Productos y mercados	Pesos por kilogramo				Tendencia	Productos y mercados	Pesos por kilogramo				Tendencia
	Mínimo	Máximo	Medio				Mínimo	Máximo	Medio		
Cachama de cultivo fresca (continuación)						Mojarra lora entera congelada					
Bogotá, D. C., Plaza Las Flores	5.200	5.200	5.200		+	Armenia, Mercar	13.000	13.000	13.000		=
Bucaramanga, Centroabastos	6.400	6.400	6.400		=	Barranquilla, Barranquillita	5.600	5.800	5.725		=
Cúcuta, La Nueva Sexta	5.500	6.500	6.000		+	Mojarra lora entera fresca					
Ibagué, Plaza La 21	5.600	6.400	6.000		-	Barranquilla, Barranquillita	6.000	6.200	6.050		=
Montería (Córdoba)	8.000	8.500	8.250		+	Cartagena, Bazurto	7.500	7.800	7.650		=
Sincelejo (Sucre)	6.000	6.000	6.000		=	Montería (Córdoba)	8.000	8.000	8.000		=
Villavicencio, CAV	7.000	8.000	7.750		=	Sincelejo (Sucre)	7.000	7.000	7.000		=
Calamar anillos						Valledupar, Mercado Nuevo	8.000	8.000	8.000		=
Bogotá, D. C., Corabastos	20.000	20.000	20.000		-	Nicuro fresco					
Bogotá, D. C., Paloquemao	24.000	26.000	24.667		-	Bogotá, D. C., Plaza Las Flores	5.600	6.000	5.733		-
Cali, Galería Alameda	20.000	22.000	21.000		=	Florencia (Caquetá)	10.000	10.000	10.000		=
Cali, Santa Helena	21.000	23.000	22.000		=	Tunja, Complejo de Servicios del Sur	8.000	8.000	8.000		=
Medellín, Central						Palmitos de mar					
Mayorista de Antioquia	23.500	26.000	24.833		-	Bogotá, D. C., Corabastos	10.000	10.000	10.000		=
Tuluá (Valle del Cauca)	14.000	15.000	14.500		=	Bogotá, D. C., Paloquemao	11.000	12.000	11.333		+
Calamar blanco entero						Medellín, Central					
Bogotá, D. C., Corabastos	8.000	8.500	8.175		-	Mayorista de Antioquia	9.600	12.400	11.333		=
Bogotá, D. C., Paloquemao	9.000	10.000	9.667		+	Pargo rojo entero congelado					
Bogotá, D. C., Plaza Las Flores	7.000	8.000	7.750		n.d.	Bogotá, D. C., Corabastos	20.000	22.000	21.000		-
Cali, Galería Alameda	7.600	7.800	7.700		-	Cali, Galería Alameda	19.000	19.800	19.467		-
Cali, Santa Helena	7.500	7.900	7.675		-	Cali, Santa Helena	15.000	15.700	15.450		-
Palmira (Valle del Cauca)	7.000	8.000	7.500		-	Medellín, Central					
Tuluá (Valle del Cauca)	8.800	9.000	8.900		=	Mayorista de Antioquia	22.000	28.000	25.250		=
Calamar morado entero						Palmira (Valle del Cauca)	15.500	16.000	15.650		-
Bogotá, D. C., Corabastos	12.500	13.500	13.000		-	Tuluá (Valle del Cauca)	17.000	18.000	17.500		=
Bogotá, D. C., Paloquemao	16.000	16.000	16.000		+	Pargo rojo entero fresco					
Cali, Galería Alameda	12.500	12.800	12.633		-	Cartagena, Bazurto	20.000	20.000	20.000		=
Cali, Santa Helena	12.500	13.500	12.933		+	Santa Marta (Magdalena)	16.000	20.000	17.750		=
Tuluá (Valle del Cauca)	14.000	15.000	14.500		=	Valledupar, Mercado Nuevo	18.000	20.000	19.000		+
Camarón tigre precocido seco						Pargo rojo platero					
Bogotá, D. C., Paloquemao	34.000	36.000	35.333		-	Buenaventura (Valle del Cauca)	16.000	16.000	16.000		=
Cali, Galería Alameda	29.000	30.000	29.667		=	Cartagena, Bazurto	22.000	22.000	22.000		=
Cali, Santa Helena	29.000	30.000	29.667		n.d.	Popayán (Cauca)	16.000	16.200	16.133		+
Medellín, Central						Santa Marta (Magdalena)	16.000	20.000	17.750		=
Mayorista de Antioquia	34.000	37.000	35.000		=	Pescado cabezas					
Popayán (Cauca)	30.000	30.000	30.000		+	Armenia, Mercar	3.200	3.600	3.400		=
Tuluá (Valle del Cauca)	30.000	32.000	31.000		=	Bogotá, D. C., Paloquemao	7.000	8.000	7.533		+
Camarón tití precocido seco						Cali, Galería Alameda	5.000	5.000	5.000		=
Armenia, Mercar	32.000	33.000	32.500		=	Cali, Santa Helena	6.000	6.000	6.000		=
Bogotá, D. C., Corabastos	26.500	28.000	27.333		-	Palmira (Valle del Cauca)	5.500	6.500	6.000		-
Bogotá, D. C., Paloquemao	27.500	28.000	27.667		-	Pereira, Mercasa	2.400	2.500	2.450		=
Pereira, Mercasa	14.500	15.800	15.150		+	Popayán (Cauca)	5.000	5.000	5.000		-
Popayán (Cauca)	18.400	19.000	18.800		+	Santa Marta (Magdalena)	3.000	4.000	3.500		=
Capaz Magdalena fresco						Róbalo, filete congelado					
Tunja, Complejo de Servicios del Sur	12.000	12.000	12.000		=	Armenia, Mercar	13.000	14.000	13.500		=
Cazuela de mariscos (paquete)						Manizales (Caldas)	11.500	11.800	11.650		=
Bogotá, D. C., Corabastos	9.000	9.500	9.125		-	Salmón, filete congelado					
Bogotá, D. C., Paloquemao	11.000	11.000	11.000		-	Armenia, Mercar	44.000	44.000	44.000		=
Medellín, Central						Bogotá, D. C., Corabastos	36.000	36.000	36.000		-
Mayorista de Antioquia	14.000	20.000	17.333		=	Bogotá, D. C., Paloquemao	40.000	42.000	40.667		-
Corvina, filete congelado nacional						Cali, Galería Alameda	37.000	40.000	38.333		=
Buenaventura (Valle del Cauca)	27.000	30.000	28.333		-	Cali, Santa Helena	37.000	40.000	38.500		-
Cali, Galería Alameda	36.000	38.000	37.000		=	Medellín, Central					
Cali, Santa Helena	30.200	32.000	31.067		+	Mayorista de Antioquia	39.000	40.000	39.750		-
Langostino 16-20						Palmira (Valle del Cauca)	37.500	40.000	38.375		=
Bogotá, D. C., Corabastos	58.000	60.000	59.333		n.d.	Popayán (Cauca)	39.000	39.000	39.000		+
Buenaventura (Valle del Cauca)	45.000	48.000	47.000		+	Sierra entera congelada					
Medellín, Central						Armenia, Mercar	14.000	16.000	15.000		=
Mayorista de Antioquia	62.000	70.000	67.500		=	Bogotá, D. C., Corabastos	13.000	14.000	13.500		+
Merluza, filete importado						Bogotá, D. C., Plaza Las Flores	10.000	12.500	11.250		+
Armenia, Mercar	11.000	13.000	12.000		=	Buenaventura (Valle del Cauca)	10.000	10.000	10.000		=
Cali, Galería Alameda	13.000	14.000	13.500		-	Cali, Galería Alameda	14.600	15.000	14.800		=
Cali, Santa Helena	9.600	9.800	9.700		+	Cali, Santa Helena	9.400	9.800	9.633		+
Medellín, Central						Cartagena, Bazurto	15.000	15.500	15.125		=
Mayorista de Antioquia	10.400	14.000	12.100		=	Medellín, Central					
Palmira (Valle del Cauca)	12.000	12.500	12.250		-	Mayorista de Antioquia	13.500	16.000	14.500		=
Merluza, filete nacional						Palmira (Valle del Cauca)	13.000	14.000	13.625		-
Bogotá, D. C., Corabastos	30.000	31.000	30.250		+	Santa Marta (Magdalena)	19.000	20.000	19.750		=
Bogotá, D. C., Paloquemao	34.000	34.000	34.000		-	Tilapia, filete congelado					
Cali, Santa Helena	26.000	28.000	27.000		=	Bogotá, D. C., Corabastos	13.500	15.000	14.125		+
						Cali, Galería Alameda	15.500	16.000	15.733		=


**Cuadro 7. Mercados mayoristas. Precios de venta de pescados (conclusión)
2017 (1 al 7 de julio)**

Productos y mercados	Pesos por kilogramo				Tenden- cia	Productos y mercados	Pesos por kilogramo				Tenden- cia
	Mínimo	Máximo	Medio	Precios			Mínimo	Máximo	Medio	Precios	
Tilapia, filete congelado (continuación)						Tilapia roja entera fresca (continuación)					
Cali, Santa Helena	13.000	13.400	13.150		-	Florencia (Caquetá)	8.000	8.000	8.000		=
Medellín, Central						Ibagué, Plaza La 21	8.800	9.200	8.933		-
Mayorista de Antioquia	14.500	16.000	15.625		=	Neiva, Surabastos	10.000	10.000	10.000		=
Palmira (Valle del Cauca)	13.500	14.000	13.625		+	Tunja, Complejo					
Popayán (Cauca)	13.600	13.600	13.600		+	de Servicios del Sur	11.000	12.000	11.667		=
Tuluá (Valle del Cauca)	14.000	14.000	14.000		=	Valledupar, Mercado Nuevo	10.000	11.000	10.333		+
						Villavicencio, CAV	10.000	11.000	10.750		-
Tilapia, lomitos						Toyo blanco, filete congelado					
Medellín, Central						Bogotá, D. C., Corabastos	12.000	13.000	12.375		+
Mayorista de Antioquia	6.000	8.000	7.200		=	Cali, Galería Alameda	12.000	13.000	12.500		=
						Cali, Santa Helena	9.000	9.600	9.350		+
Tilapia roja entera congelada						Palmira (Valle del Cauca)	10.000	11.000	10.250		+
Barranquilla, Barranquillita	7.200	7.300	7.225		-	Popayán (Cauca)	9.600	9.800	9.733		-
Cali, Galería Alameda	12.000	12.400	12.233		=	Tuluá (Valle del Cauca)	11.000	12.000	11.500		=
Cali, Santa Helena	12.000	12.600	12.375		+						
Medellín, Central						Trucha en corte mariposa					
Mayorista de Antioquia	12.000	12.000	12.000		=	Armenia, Mercar	15.000	15.000	15.000		=
Palmira (Valle del Cauca)	10.000	11.000	10.625		-	Bogotá, D. C., Corabastos	13.500	14.000	13.750		-
Pasto, El Potrerillo	9.000	10.000	9.500		-	Bogotá, D. C., Paloquemao	14.000	14.000	14.000		-
Pereira, Mercasa	12.300	13.000	12.650		=	Bogotá, D. C., Plaza Las Flores	13.000	13.200	13.033		-
Popayán (Cauca)	12.200	12.500	12.367		+	Cali, Galería Alameda	14.500	15.000	14.700		=
Santa Marta (Magdalena)	11.000	11.000	11.000		=	Cali, Santa Helena	14.500	15.000	14.800		n.d.
Tuluá (Valle del Cauca)	11.000	13.000	12.000		=	Manizales (Caldas)	14.500	16.000	15.167		=
						Palmira (Valle del Cauca)	13.000	14.000	13.750		-
Tilapia roja entera fresca						Pereira, Mercasa	13.500	14.200	13.850		=
Barranquilla, Barranquillita	8.000	8.200	8.050		-	Popayán (Cauca)	14.000	14.000	14.000		-
Bogotá, D. C., Paloquemao	11.000	12.000	11.667		-						
Bogotá, D. C., Plaza Las Flores	9.200	9.600	9.400		+	Trucha entera fresca					
Bucaramanga, Centroabastos	9.200	10.000	9.600		+	Florencia (Caquetá)	18.000	18.000	18.000		n.d.
Cartagena, Bazurto	8.500	9.000	8.750		+	Pasto, El Potrerillo	11.000	12.000	11.500		=
Cúcuta, La Nueva Sexta	9.000	9.000	9.000		=						

Tendencias:

(---) Variación mayor al -20 %
 (--) Variación entre -10 % y -20 %
 (-) Variación entre 0 % y -10 %

(=) Variación igual a 0 %

(+) Variación entre 0 % y 10 %

(+ +) Variación entre 10 % y 20 %

(+++) Variación mayor al 20 %

(n.d.) No determinado

**Cuadro 8. Mercados mayoristas. Precios de venta de productos procesados
2017 (1 al 7 de julio)**

Productos y mercados	Pesos por kilogramo				Tenden- cia	Productos y mercados	Pesos por kilogramo				Tenden- cia
	Mínimo	Máximo	Medio	Precios			Mínimo	Máximo	Medio	Precios	
Aceite girasol						Aceite vegetal mezcla (continuación)					
Barranquilla, Barranquillita	9.375	9.425	9.396		-	Manizales (Caldas)	4.667	5.833	5.181		+
Barranquilla, Granabastos	9.017	9.208	9.125		=	Medellín, Central					
Cartagena, Bazurto	6.500	6.500	6.500		+	Mayorista de Antioquia	4.583	4.717	4.658		+
Medellín, Central						Medellín, Plaza					
Mayorista de Antioquia	8.500	8.750	8.656		-	Minorista José María Villa	4.833	5.333	5.111		-
Montería (Córdoba)	6.500	6.667	6.583		=	Montería (Córdoba)	4.250	4.417	4.333		=
Pereira, Mercasa	8.760	9.500	9.130		=	Neiva, Surabastos	4.583	5.417	4.917		-
Santa Marta (Magdalena)	10.778	11.111	10.944		=	Palmira (Valle del Cauca)	4.750	5.750	5.241		+
Sincelejo (Sucre)	6.458	6.542	6.504		=	Pamplona (Norte de Santander)	4.352	4.352	4.352		-
Valledupar, Mercado Nuevo	8.667	8.750	8.722		=	Pasto, El Potrerillo	4.000	4.250	4.125		+
						Popayán (Cauca)	4.000	4.167	4.074		=
Aceite soya						Santa Marta (Magdalena)	5.300	5.833	5.592		=
Cartago (Valle del Cauca)	4.992	5.500	5.289		-	Sincelejo (Sucre)	3.875	4.167	4.008		=
						Tuluá (Valle del Cauca)	4.458	5.167	4.820		=
Aceite vegetal mezcla						Valledupar, Mercado Nuevo	4.833	5.250	5.028		=
Arauca (Arauca)	4.537	4.630	4.568		=	Villavicencio, CAV	5.708	6.792	6.260		-
Armenia, Mercar	5.667	5.708	5.694		=						
Barranquilla, Barranquillita	4.492	4.583	4.527		-	Arveja enlatada					
Barranquilla, Granabastos	4.533	4.675	4.604		=	Barranquilla, Barranquillita	6.082	6.122	6.106		+
Bogotá, D. C., Corabastos	4.642	5.000	4.825		-	Medellín, Central					
Bucaramanga, Centroabastos	4.272	5.333	4.686		-	Mayorista de Antioquia	6.034	6.466	6.261		n.d.
Bucaramanga, Mercados del centro	4.685	5.500	5.088		+	Medellín, Plaza					
Buenaventura (Valle del Cauca)	5.167	5.800	5.522		+	Minorista José María Villa	8.146	8.611	8.375		+
Cali, La Floresta	5.417	6.167	5.778		=	Santa Marta (Magdalena)	5.780	6.855	6.263		=
Cali, Santa Helena	5.300	5.833	5.583		=	Valledupar, Mercado Nuevo	8.333	8.611	8.426		=
Cali, Siloé	6.167	6.500	6.333		=						
Cartagena, Bazurto	4.417	4.583	4.542		=	Avena en hojuelas					
Cartago (Valle del Cauca)	4.433	4.750	4.607		-	Arauca (Arauca)	7.533	7.533	7.533		=
Cúcuta, Cenabastos	3.704	4.630	4.290		-	Armenia, Mercar	7.208	7.250	7.229		=
Cúcuta, La Nueva Sexta	3.889	4.352	4.198		-	Barranquilla, Barranquillita	6.927	6.979	6.958		-
Florencia (Caquetá)	4.617	5.083	4.844		+	Barranquilla, Granabastos	6.833	7.292	7.000		+
Ibagué, Plaza La 21	4.375	4.517	4.438		-	Bogotá, D. C., Corabastos	7.167	7.333	7.222		=

Cuadro 8. Mercados mayoristas. Precios de venta de productos procesados (continuación)
2017 (1 al 7 de julio)

Productos y mercados	Pesos por kilogramo				Tendencia	Productos y mercados	Pesos por kilogramo				Tendencia
	Mínimo	Máximo	Medio				Mínimo	Máximo	Medio		
Avena en hojuelas (continuación)						Azúcar sulfitada (continuación)					
Bogotá, D. C., Paloquemao	7.500	7.650	7.575		-	Bucaramanga, Centroabastos	2.180	2.200	2.193	=	
Bogotá, D. C., Plaza España	7.367	7.583	7.456		-	Bucaramanga, Mercados del centro	2.240	2.360	2.280	+	
Bucaramanga, Centroabastos	6.750	7.000	6.861		+	Buenaventura (Valle del Cauca)	2.360	2.360	2.360	=	
Bucaramanga, Mercados del centro	7.000	7.308	7.169		+	Cali, La Floresta	2.100	2.160	2.127	-	
Cali, La Floresta	7.000	7.188	7.090		=	Cali, Santa Helena	2.100	2.160	2.133	-	
Cali, Santa Helena	6.750	6.875	6.819		=	Cali, Siloé	2.120	2.140	2.127	-	
Cali, Siloé	6.719	7.063	6.903		=	Cartagena, Bazurto	2.100	2.100	2.100	-	
Cartagena, Bazurto	6.667	6.667	6.667		=	Cartago (Valle del Cauca)	2.140	2.200	2.170	-	
Cartago (Valle del Cauca)	6.667	7.000	6.889		=	Ibagué, Plaza La 21	2.140	2.180	2.160	-	
Cúcuta, Cenabastos	6.542	7.000	6.819		+	Medellín, Central					
Cúcuta, La Nueva Sexta	6.500	6.667	6.611		+	Mayorista de Antioquia	2.100	2.240	2.170	-	
Ibagué, Plaza La 21	6.933	7.400	7.150		-	Palmira (Valle del Cauca)	2.080	2.200	2.135	-	
Neiva, Surabastos	7.500	7.667	7.575		+	Pereira, Mercasa	2.500	2.500	2.500	=	
Palmira (Valle del Cauca)	7.292	7.500	7.344		+	Popayán (Cauca)	2.320	2.360	2.340	=	
Pamplona (Norte de Santander)	6.500	6.583	6.528		+	Santa Marta (Magdalena)	2.100	2.140	2.120	=	
Pereira, Mercasa	7.100	7.100	7.100		=	Sincelejo (Sucre)	2.060	2.100	2.080	-	
Popayán (Cauca)	6.750	6.833	6.778		+	Tuluá (Valle del Cauca)	2.134	2.180	2.164	-	
Santa Marta (Magdalena)	6.552	7.083	6.846		=	Valledupar, Mercado Nuevo	2.120	2.200	2.160	=	
Sincelejo (Sucre)	6.458	6.698	6.570		+	Villavicencio, CAV	2.400	2.580	2.497	-	
Tuluá (Valle del Cauca)	6.771	7.500	7.118		+						
Valledupar, Mercado Nuevo	4.833	5.083	4.972		=						
Villavicencio, CAV	6.771	7.313	7.031		=						
Avena molida						Bocadillo veleño					
Bogotá, D. C., Corabastos	7.167	7.333	7.222		=	Bogotá, D. C., Corabastos	236	242	238	-	
Bogotá, D. C., Paloquemao	7.500	7.650	7.575		-	Bogotá, D. C., Paloquemao	236	250	245	+	
Bogotá, D. C., Plaza España	7.367	7.583	7.456		-						
Cali, La Floresta	7.000	7.188	7.090		=						
Cali, Santa Helena	6.750	6.875	6.819		=						
Cali, Siloé	6.719	7.063	6.903		=						
Ibagué, Plaza La 21	6.933	7.600	7.283		+						
Neiva, Surabastos	7.500	7.667	7.575		+						
Palmira (Valle del Cauca)	7.292	7.500	7.344		+						
Pereira, Mercasa	7.100	7.100	7.100		=						
Popayán (Cauca)	6.833	6.917	6.889		+						
Tuluá (Valle del Cauca)	6.771	7.500	7.118		+						
Villavicencio, CAV	6.771	7.313	7.031		=						
Azúcar morena						Café instantáneo					
Bogotá, D. C., Corabastos	2.640	2.720	2.670		+	Barranquilla, Barranquillita	72.794	73.039	72.953	-	
Bogotá, D. C., Plaza España	2.736	2.816	2.771		-	Barranquilla, Granabastos	70.196	70.833	70.588	=	
Cali, La Floresta	2.720	2.800	2.747		=	Bogotá, D. C., Corabastos	70.588	71.569	71.078	+	
Cali, Santa Helena	2.560	2.600	2.573		=	Bogotá, D. C., Plaza España	72.843	75.588	73.987	+	
Cali, Siloé	2.720	2.800	2.773		=	Buenaventura (Valle del Cauca)	80.112	82.745	81.519	+	
Cartago (Valle del Cauca)	2.800	2.880	2.853		+	Cali, La Floresta	86.250	90.000	88.083	=	
Ibagué, Plaza La 21	2.480	2.592	2.531		-	Cali, Santa Helena	77.647	81.307	79.651	-	
Medellín, Central						Cali, Siloé	88.000	90.000	89.333	=	
Mayorista de Antioquia	2.472	2.680	2.535		-	Cartagena, Bazurto	67.647	68.627	68.382	=	
Medellín, Plaza						Cartago (Valle del Cauca)	70.000	75.000	72.500	-	
Minorista José María Villa	2.640	2.720	2.667		-	Cúcuta, Cenabastos	67.647	72.059	69.608	-	
Pamplona (Norte de Santander)	2.720	2.920	2.820		-	Florencia (Caquetá)	71.961	73.137	72.680	-	
Pasto, El Potrerillo	2.800	2.880	2.840		-	Medellín, Central					
Tuluá (Valle del Cauca)	2.640	2.792	2.704		+	Mayorista de Antioquia	78.105	79.085	78.513	=	
						Medellín, Plaza					
Azúcar refinada						Café molido					
Arauca (Arauca)	2.920	2.920	2.920		=	Arauca (Arauca)	15.600	15.600	15.600	=	
Barranquilla, Barranquillita	2.580	2.680	2.634		+	Armenia, Mercar	14.300	14.600	14.500	=	
Barranquilla, Granabastos	2.680	2.700	2.687		+	Barranquilla, Barranquillita	16.980	17.000	16.993	=	
Bogotá, D. C., Plaza Las Flores	2.260	2.320	2.290		+	Barranquilla, Granabastos	15.382	15.692	15.533	=	
Bucaramanga, Centroabastos	2.667	2.875	2.792		+	Bogotá, D. C., Corabastos	15.000	15.400	15.200	-	
Bucaramanga, Mercados del centro	2.833	3.083	2.972		+	Bogotá, D. C., Paloquemao	15.600	15.900	15.700	+	
Cartagena, Bazurto	2.560	2.720	2.600		-	Bogotá, D. C., Plaza España	14.800	15.400	15.133	-	
Cúcuta, Cenabastos	2.680	3.160	2.947		-	Bucaramanga, Centroabastos	15.317	15.600	15.506	-	
Ibagué, Plaza La 21	2.440	2.592	2.511		-	Bucaramanga, Mercados del centro	15.136	15.264	15.200	=	
Medellín, Central						Cali, La Floresta	14.000	14.400	14.187	-	
Mayorista de Antioquia	2.440	2.620	2.523		=	Cali, Santa Helena	14.000	14.000	14.000	=	
Montería (Córdoba)	2.200	2.240	2.230		-	Cali, Siloé	14.000	14.400	14.133	=	
Neiva, Surabastos	2.160	2.240	2.200		-	Cartagena, Bazurto	15.417	15.583	15.458	=	
Pamplona (Norte de Santander)	2.280	2.400	2.340		+	Cartago (Valle del Cauca)	14.264	14.400	14.355	=	
Pasto, El Potrerillo	2.200	2.320	2.267		+	Cúcuta, Cenabastos	15.500	16.000	15.681	-	
Santa Marta (Magdalena)	2.600	2.720	2.670		=	Florencia (Caquetá)	16.200	16.400	16.293	+	
Sincelejo (Sucre)	2.880	3.160	2.990		=	Ibagué, Plaza La 21	16.500	16.800	16.675	-	
Valledupar, Mercado Nuevo	2.480	2.640	2.547		=	Manizales (Caldas)	14.700	15.200	15.025	=	
Villavicencio, CAV	2.880	3.040	2.920		+	Medellín, Central					
						Mayorista de Antioquia	14.600	15.200	14.900	-	
Azúcar sulfitada						Café molido					
Arauca (Arauca)	2.550	2.600	2.570		=	Montería (Córdoba)	15.360	15.520	15.440	=	
Armenia, Mercar	2.160	2.200	2.185		-	Neiva, Surabastos	15.600	16.000	15.800	-	
Barranquilla, Barranquillita	2.160	2.186	2.174		-	Palmira (Valle del Cauca)	13.920	14.200	14.070	-	
Barranquilla, Granabastos	2.060	2.076	2.069		-	Popayán (Cauca)	14.320	14.400	14.347	-	
Bogotá, D. C., Corabastos	2.200	2.260	2.235		+	Santa Marta (Magdalena)	15.417	17.200	16.277	-	
Bogotá, D. C., Paloquemao	2.400	2.520	2.440		+	Sincelejo (Sucre)	17.083	17.625	17.436	=	
Bogotá, D. C., Plaza España	2.300	2.400	2.367		n.d.	Tuluá (Valle del Cauca)	14.160	14.464	14.315	=	
						Valledupar, Mercado Nuevo	15.667	15.833	15.778	=	
						Villavicencio, CAV	12.733	13.000	12.821	+	


**Cuadro 8. Mercados mayoristas. Precios de venta de productos procesados (continuación)
2017 (1 al 7 de julio)**

Productos y mercados	Pesos por kilogramo				Tendencia	Productos y mercados	Pesos por kilogramo				Tendencia
	Mínimo	Máximo	Medio	Precios			Mínimo	Máximo	Medio	Precios	
Chocolate amargo						Galletas dulces redondas con crema (continuación)					
Armenia, Mercar	23.000	23.120	23.040		-	Cúcuta, Cenabastos	12.510	12.821	12.614		-
Buenaventura (Valle del Cauca)	22.286	22.688	22.487		-	Cúcuta, La Nueva Sexta	11.683	12.200	12.028		+
Cali, La Floresta	21.200	21.600	21.333		+	Ibagué, Plaza La 21	9.667	10.167	9.917		=
Cali, Santa Helena	22.000	22.400	22.267		=	Pamplona (Norte de Santander)	11.787	12.407	12.028		+
Cali, Siloé	24.000	24.000	24.000		=	Santa Marta (Magdalena)	9.722	10.333	10.056		=
Cartago (Valle del Cauca)	21.200	22.000	21.600		=	Sincelejo (Sucre)	9.722	9.882	9.797		=
Ibagué, Plaza La 21	23.200	24.400	23.800		=	Galletas saladas					
Manizales (Caldas)	22.000	23.200	22.700		=	Arauca (Arauca)	10.159	10.159	10.159		=
Medellín, Central						Armenia, Mercar	11.063	11.333	11.215		=
Mayorista de Antioquia	19.524	20.504	19.982		=	Barranquilla, Barranquillita	11.389	11.458	11.420		-
Medellín, Plaza						Barranquilla, Granabastos	11.042	11.319	11.191		=
Minorista José María Villa	23.200	24.000	23.467		+	Bogotá, D. C., Corabastos	10.053	10.317	10.152		-
Palmira (Valle del Cauca)	22.000	24.000	23.100		-	Bogotá, D. C., Paloquemao	8.862	9.127	9.017		-
Pasto, El Potrerillo	22.240	22.560	22.400		=	Bogotá, D. C., Plaza España	9.788	9.907	9.848		-
Popayán (Cauca)	20.576	20.640	20.608		+	Bucaramanga, Centroabastos	10.437	10.952	10.728		-
Tuluá (Valle del Cauca)	20.800	21.200	21.013		+	Bucaramanga, Mercados del centro	10.582	10.952	10.802		=
Chocolate dulce						Buenaventura (Valle del Cauca)	10.800	11.111	10.935		-
Arauca (Arauca)	10.700	10.700	10.700		=	Cali, La Floresta	10.159	10.185	10.168		=
Barranquilla, Barranquillita	13.750	13.810	13.793		+	Cali, Santa Helena	9.788	9.921	9.832		-
Barranquilla, Granabastos	12.700	14.300	13.675		-	Cali, Siloé	10.185	10.450	10.317		-
Bogotá, D. C., Corabastos	9.840	10.080	9.973		-	Cartagena, Bazurto	10.417	10.417	10.417		=
Bogotá, D. C., Plaza España	10.160	10.200	10.180		-	Cartago (Valle del Cauca)	10.681	11.167	10.920		-
Bucaramanga, Centroabastos	9.200	10.116	9.639		-	Cúcuta, Cenabastos	11.194	11.528	11.370		-
Bucaramanga, Mercados del centro	9.280	9.400	9.360		=	Cúcuta, La Nueva Sexta	9.444	10.417	10.093		+
Cartagena, Bazurto	13.000	13.000	13.000		=	Florencia (Cauquetá)	10.250	10.569	10.469		-
Cúcuta, Cenabastos	10.980	11.080	11.020		-	Ibagué, Plaza La 21	9.744	10.115	9.987		=
Cúcuta, La Nueva Sexta	10.000	10.400	10.200		=	Manizales (Caldas)	10.382	10.667	10.524		-
Florencia (Cauquetá)	10.640	10.800	10.707		+	Medellín, Central					
Ibagué, Plaza La 21	10.000	11.200	10.825		-	Mayorista de Antioquia	8.611	10.040	9.304		=
Montería (Córdoba)	10.000	11.000	10.500		+	Medellín, Plaza					
Neiva, Surabastos	10.000	10.264	10.137		=	Minorista José María Villa	9.921	10.053	10.009		=
Pamplona (Norte de Santander)	9.583	10.000	9.861		-	Neiva, Surabastos	10.972	11.250	11.111		+
Santa Marta (Magdalena)	10.012	11.200	10.803		=	Palmira (Valle del Cauca)	10.582	10.847	10.714		-
Sincelejo (Sucre)	13.400	13.800	13.625		=	Pamplona (Norte de Santander)	10.417	10.833	10.602		-
Valledupar, Mercado Nuevo	12.000	13.000	12.333		-	Pasto, El Potrerillo	9.788	10.053	9.921		-
Villavicencio, CAV	10.040	10.920	10.613		-	Pereira, Mercasa	9.617	9.617	9.617		=
Chocolate instantáneo						Popayán (Cauca)	9.854	9.921	9.899		=
Medellín, Central						Santa Marta (Magdalena)	10.000	11.500	10.963		=
Mayorista de Antioquia	18.159	18.836	18.494		-	Sincelejo (Sucre)	10.889	11.181	11.056		-
Color (bolsita)						Tuluá (Valle del Cauca)	10.265	10.569	10.428		-
Ibagué, Plaza La 21	21.000	26.000	23.250		+	Valledupar, Mercado Nuevo	10.694	11.389	10.972		=
Medellín, Central						Villavicencio, CAV	10.357	10.714	10.592		=
Mayorista de Antioquia	15.000	15.417	15.238		+	Gelatina					
Medellín, Plaza						Arauca (Arauca)	25.000	25.000	25.000		=
Minorista José María Villa	16.429	18.452	17.183		+	Barranquilla, Barranquillita	25.469	25.677	25.599		-
Neiva, Surabastos	13.875	15.250	14.594		-	Barranquilla, Granabastos	23.750	25.417	24.688		=
Fécula de maíz						Bogotá, D. C., Corabastos	22.396	23.438	22.917		-
Arauca (Arauca)	19.474	19.474	19.474		=	Bogotá, D. C., Plaza España	21.875	22.813	22.448		+
Armenia, Mercar	17.222	17.747	17.443		=	Bucaramanga, Centroabastos	23.594	26.250	24.514		+
Barranquilla, Barranquillita	17.347	17.444	17.403		+	Bucaramanga, Mercados del centro	22.500	24.479	23.299		+
Barranquilla, Granabastos	15.681	16.014	15.887		+	Buenaventura (Valle del Cauca)	21.615	21.875	21.788		-
Bogotá, D. C., Corabastos	15.724	16.118	15.888		+	Cali, La Floresta	15.000	15.179	15.119		=
Bucaramanga, Centroabastos	16.194	22.237	18.951		-	Cali, Santa Helena	15.000	15.179	15.060		=
Bucaramanga, Mercados del centro	17.895	18.724	18.303		+	Cali, Siloé	12.202	12.649	12.450		=
Cartagena, Bazurto	16.667	16.667	16.667		=	Cartagena, Bazurto	21.875	21.875	21.875		=
Cúcuta, Cenabastos	17.778	18.056	17.894		+	Cartago (Valle del Cauca)	21.250	21.875	21.493		+
Cúcuta, La Nueva Sexta	16.389	17.500	16.944		+	Cúcuta, Cenabastos	22.917	25.521	24.653		+
Montería (Córdoba)	11.111	12.222	11.611		+	Cúcuta, La Nueva Sexta	22.396	22.917	22.569		-
Neiva, Surabastos	18.289	18.487	18.372		+	Ibagué, Plaza La 21	25.000	26.667	25.674		-
Pasto, El Potrerillo	13.421	13.618	13.509		+	Manizales (Caldas)	22.396	22.891	22.561		=
Popayán (Cauca)	14.921	15.000	14.952		-	Medellín, Central					
Santa Marta (Magdalena)	18.333	18.889	18.611		=	Mayorista de Antioquia	20.573	22.917	21.732		+
Villavicencio, CAV	16.645	17.072	16.859		=	Neiva, Surabastos	24.479	25.000	24.870		-
Frijol enlatado						Palmira (Valle del Cauca)	23.958	25.521	24.609		+
Medellín, Central						Pamplona (Norte de Santander)	22.917	23.438	23.090		+
Mayorista de Antioquia	9.129	10.340	9.662		+	Pasto, El Potrerillo	11.275	11.765	11.520		=
Medellín, Plaza						Pereira, Mercasa	13.071	13.071	13.071		=
Minorista José María Villa	8.908	9.483	9.100		+	Popayán (Cauca)	25.521	25.990	25.764		=
Galletas dulces redondas con crema						Santa Marta (Magdalena)	23.750	23.958	23.854		=
Arauca (Arauca)	12.530	12.530	12.530		=	Tuluá (Valle del Cauca)	22.917	23.438	23.177		=
Barranquilla, Barranquillita	12.018	12.149	12.083		+	Valledupar, Mercado Nuevo	21.875	23.958	22.743		=
Barranquilla, Granabastos	11.847	12.329	12.108		=	Harina de trigo					
Bogotá, D. C., Plaza España	11.576	11.647	11.623		-	Arauca (Arauca)	2.233	2.233	2.233		=
Bucaramanga, Centroabastos	11.928	12.410	12.169		+	Armenia, Mercar	1.900	1.920	1.909		=
Bucaramanga, Mercados del centro	12.048	12.369	12.236		+	Barranquilla, Barranquillita	1.380	1.390	1.385		=
Cartagena, Bazurto	11.546	11.546	11.546		-	Barranquilla, Granabastos	1.336	1.350	1.342		=
						Bogotá, D. C., Corabastos	1.600	1.680	1.640		+
						Bogotá, D. C., Paloquemao	1.760	1.800	1.787		+
						Bogotá, D. C., Plaza España	1.640	1.676	1.657		-


**Cuadro 8. Mercados mayoristas. Precios de venta de productos procesados (continuación)
2017 (1 al 7 de julio)**

Productos y mercados	Pesos por kilogramo				Tendencia	Productos y mercados	Pesos por kilogramo				Tendencia
	Mínimo	Máximo	Medio				Mínimo	Máximo	Medio		
Margarina (continuación)						Panela en pastilla					
Medellín, Plaza						Caparrapi (Cundinamarca)	3.125	3.250	3.203		++
Minorista José María Villa	13.500	13.900	13.733	=		Nocaima (Cundinamarca)	3.300	3.400	3.350		++
Neiva, Surabastos	7.600	8.100	7.925	+		Villeta (Cundinamarca)	3.125	3.438	3.305		++
Palmira (Valle del Cauca)	15.800	16.200	16.050	-		Panela redonda blanca					
Pamplona (Norte de Santander)	7.600	8.000	7.800	+		Medellín, Central					
Pereira, Mercasa	10.800	10.800	10.800	=		Mayorista de Antioquia	3.100	3.250	3.175		-
Popayán (Cauca)	16.500	16.800	16.660	=		Panela redonda morena					
Sincelejo (Sucre)	8.636	9.091	8.939	+		Armenia, Mercar	3.417	3.458	3.448		=
Tuluá (Valle del Cauca)	14.900	15.700	15.200	=		Buenaventura (Valle del Cauca)	2.542	2.583	2.556		-
Mayonesa doy pack						Cali, La Floresta	3.875	4.000	3.958		=
Arauca (Arauca)	23.333	23.333	23.333	=		Cali, Santa Helena	3.700	3.800	3.750		=
Armenia, Mercar	20.250	20.625	20.465	-		Cali, Siloé	4.000	4.042	4.014		=
Barranquilla, Barranquillita	21.458	21.646	21.552	=		Caparrapi (Cundinamarca)	2.800	2.900	2.850		++
Bogotá, D. C., Corabastos	19.583	20.000	19.861	-		Cartago (Valle del Cauca)	3.500	3.542	3.510		-
Bogotá, D. C., Plaza España	19.167	20.000	19.583	n.d.		Manizales (Caldas)	3.417	3.542	3.510		=
Bucaramanga, Centroabastos	10.250	12.750	11.708	+		Medellín, Central					
Bucaramanga, Mercados del centro	10.208	12.750	11.125	+		Mayorista de Antioquia	2.958	3.125	3.052		-
Buenaventura (Valle del Cauca)	16.250	20.313	18.455	+		Medellín, Plaza					
Cali, La Floresta	17.500	18.000	17.806	=		Minorista José María Villa	3.083	3.167	3.111		=
Cali, Santa Helena	19.375	20.000	19.708	-		Palmira (Valle del Cauca)	2.917	3.000	2.948		+
Cali, Siloé	18.500	19.000	18.833	=		Pereira, Mercasa	3.667	3.670	3.668		+
Cartagena, Bazurto	19.167	19.167	19.167	=		Sincelejo (Sucre)	3.500	3.500	3.500		-
Cartago (Valle del Cauca)	16.417	17.500	17.139	=		Sonsón (Antioquia)	3.125	3.125	3.125		--
Ibagué, Plaza La 21	10.250	12.500	11.250	=		Tuluá (Valle del Cauca)	3.475	3.542	3.502		+
Medellín, Central						Yolombó (Antioquia)	2.708	2.950	2.794		+
Mayorista de Antioquia	16.042	17.000	16.516	-		Pastas alimenticias					
Palmira (Valle del Cauca)	18.750	19.583	19.271	=		Arauca (Arauca)	2.983	2.983	2.983		=
Pasto, El Potrerillo	16.250	20.000	17.951	-		Armenia, Mercar	4.881	5.375	5.155		+
Popayán (Cauca)	17.833	21.167	19.347	=		Barranquilla, Barranquillita	4.667	4.750	4.713		-
Santa Marta (Magdalena)	11.875	13.500	12.844	=		Barranquilla, Granabastos	4.525	4.742	4.650		=
Tuluá (Valle del Cauca)	16.250	17.500	17.135	-		Bogotá, D. C., Corabastos	5.167	5.333	5.229		+
Valledupar, Mercado Nuevo	20.000	22.500	20.972	=		Bogotá, D. C., Paloquemao	5.958	6.000	5.986		+
Villavicencio, CAV	10.639	11.111	10.826	=		Bogotá, D. C., Plaza España	5.333	5.417	5.361		-
Mostaza doy pack						Bogotá, D. C., Plaza Las Flores	5.333	6.000	5.667		+
Cartagena, Bazurto	18.750	18.750	18.750	=		Bucaramanga, Centroabastos	4.000	4.080	4.043		=
Panela cuadrada blanca						Bucaramanga, Mercados del centro	4.000	4.160	4.107		=
Barranquilla, Barranquillita	3.400	3.890	3.650	-		Buenaventura (Valle del Cauca)	3.750	3.854	3.792		=
Barranquilla, Granabastos	3.960	4.105	4.016	=		Cali, La Floresta	4.250	4.375	4.292		=
Bucaramanga, Centroabastos	3.571	3.714	3.667	-		Cali, Santa Helena	4.833	5.000	4.889		=
Bucaramanga, Mercados del centro	3.686	3.714	3.705	+		Cali, Siloé	3.958	4.063	4.007		=
Cartagena, Bazurto	2.857	2.857	2.857	=		Cartagena, Bazurto	3.667	3.667	3.667		=
Charalá (Santander)	3.000	3.125	3.063	=		Cartago (Valle del Cauca)	4.667	4.800	4.742		+
Güepsa (Santander)	3.483	3.483	3.483	=		Cúcuta, Cenabastos	3.167	3.750	3.472		+
Ibagué, Plaza La 21	3.472	3.611	3.514	-		Cúcuta, La Nueva Sexta	3.250	3.500	3.389		+
Medellín, Central						Florencia (Caquetá)	2.483	2.567	2.521		+
Mayorista de Antioquia	3.000	4.083	3.586	+		Ibagué, Plaza La 21	5.500	5.792	5.677		=
Monquirá (Boyacá)	3.225	3.225	3.225	+		Manizales (Caldas)	5.000	5.167	5.083		=
San Gil (Santander), panela	3.100	3.250	3.175	+		Medellín, Central					
Santana (Boyacá)	3.333	3.533	3.383	+		Mayorista de Antioquia	5.400	5.467	5.421		-
Sincelejo (Sucre)	3.300	3.600	3.450	+		Medellín, Plaza					
Tunja, Complejo de Servicios del Sur	3.375	3.438	3.406	+		Minorista José María Villa	5.500	5.583	5.528		=
Valledupar, Mercado Nuevo	3.556	3.889	3.778	=		Montería (Córdoba)	3.520	3.600	3.560		=
Vélez (Santander)	3.533	3.533	3.533	+		Neiva, Surabastos	5.333	5.500	5.417		-
Panela cuadrada morena						Palmira (Valle del Cauca)	5.500	5.583	5.542		-
Bogotá, D. C., Corabastos	3.700	3.900	3.775	+		Pamplona (Norte de Santander)	3.167	3.333	3.222		-
Bogotá, D. C., Paloquemao	3.500	3.600	3.550	+		Pasto, El Potrerillo	4.667	5.000	4.833		=
Bogotá, D. C., Plaza España	3.400	3.500	3.433	-		Pereira, Mercasa	5.360	5.360	5.360		=
Bogotá, D. C., Plaza Las Flores	3.500	3.500	3.500	+		Popayán (Cauca)	4.633	4.733	4.678		-
Bucaramanga, Centroabastos	3.533	3.590	3.552	-		Santa Marta (Magdalena)	3.680	3.680	3.680		=
Bucaramanga, Mercados del centro	3.600	3.800	3.711	+		Sincelejo (Sucre)	3.320	3.608	3.492		=
Caparrapi (Cundinamarca)	2.800	3.200	3.046	++		Tuluá (Valle del Cauca)	4.917	5.150	5.017		+
Charalá (Santander)	2.875	3.000	2.938	=		Valledupar, Mercado Nuevo	2.720	2.880	2.773		=
Cúcuta, Cenabastos	3.075	3.274	3.175	-		Villavicencio, CAV	5.417	5.533	5.471		=
Cúcuta, La Nueva Sexta	3.274	3.373	3.323	++		Sal yodada					
Florencia (Caquetá)	3.617	3.667	3.639	+		Arauca (Arauca)	967	967	967		=
Güepsa (Santander)	3.283	3.283	3.283	+		Armenia, Mercar	880	916	898		=
Monquirá (Boyacá)	3.025	3.039	3.032	+		Barranquilla, Barranquillita	708	792	750		=
Neiva, Surabastos	3.700	3.800	3.750	-		Barranquilla, Granabastos	824	864	840		=
Nocaima (Cundinamarca)	3.100	3.200	3.168	++		Bogotá, D. C., Corabastos	570	580	578		+
Pamplona (Norte de Santander)	3.191	3.457	3.324	-		Bogotá, D. C., Paloquemao	640	660	647		-
Pasto, El Potrerillo	3.200	3.360	3.293	+		Bogotá, D. C., Plaza España	800	875	842		+
Popayán (Cauca)	3.417	3.500	3.472	+		Bucaramanga, Centroabastos	850	940	897		+
San Gil (Santander), panela	3.000	3.100	3.050	+		Bucaramanga, Mercados del centro	850	900	875		=
Santa Marta (Magdalena)	3.333	4.000	3.650	=		Buenaventura (Valle del Cauca)	648	716	687		-
Santana (Boyacá)	3.133	3.333	3.183	+		Cali, La Floresta	880	920	907		=
Tuluá (Valle del Cauca)	3.646	3.688	3.661	+		Cali, Santa Helena	880	900	887		=
Vélez (Santander)	3.333	3.333	3.333	+		Cali, Siloé	880	920	904		=
Villavicencio, CAV	3.890	4.000	3.930	+		Cartagena, Bazurto	480	520	490		=
Villeta (Cundinamarca)	2.900	3.250	3.073	++		Cartago (Valle del Cauca)	848	880	864		+

Cuadro 8. Mercados mayoristas. Precios de venta de productos procesados (conclusión) 2017 (1 al 7 de julio)

Productos y mercados	Pesos por kilogramo			Tendencia	Productos y mercados	Pesos por kilogramo			Tendencia
	Mínimo	Máximo	Medio			Mínimo	Máximo	Medio	
Sal yodada (continuación)					Salsa de tomate doy pack (continuación)				
Cúcuta, Cenabastos	875	925	895	=	Villavicencio, CAV	10.639	11.222	10.854	-
Cúcuta, La Nueva Sexta	900	900	900	=	Sardinias en lata				
Ibagué, Plaza La 21	880	960	922	-	Armenia, Mercar	8.069	8.578	8.368	=
Manizales (Caldas)	920	920	920	=	Barranquilla, Barranquillita	7.539	7.554	7.546	+
Medellín, Central					Barranquilla, Granabastos	7.124	7.216	7.172	=
Mayorista de Antioquia	868	920	901	=	Bogotá, D. C., Corabastos	8.137	8.235	8.174	-
Medellín, Plaza					Bogotá, D. C., Plaza España	7.941	8.333	8.121	-
Minorista José María Villa	920	1.000	960	+	Buenaventura (Valle del Cauca)	7.034	7.118	7.086	=
Montería (Córdoba)	864	920	886	-	Cali, La Floresta	7.765	7.990	7.840	=
Neiva, Surabastos	960	1.000	970	=	Cali, Santa Helena	8.431	8.578	8.513	=
Palmira (Valle del Cauca)	880	920	895	+	Cali, Siloé	7.353	7.500	7.418	=
Pamplona (Norte de Santander)	875	875	875	+	Cartagena, Bazurto	6.716	6.716	6.716	-
Pasto, El Potrerillo	762	833	802	=	Cartago (Valle del Cauca)	8.206	8.480	8.343	-
Pereira, Mercasa	855	876	866	=	Cúcuta, Cenabastos	8.064	8.333	8.172	+
Popayán (Cauca)	912	960	931	+	Cúcuta, La Nueva Sexta	8.088	8.088	8.088	=
Santa Marta (Magdalena)	840	880	850	=	Manizales (Caldas)	8.941	9.159	9.050	=
Sincelejo (Sucre)	792	816	802	=	Medellín, Central				
Tuluá (Valle del Cauca)	824	880	864	=	Mayorista de Antioquia	6.127	6.471	6.291	-
Tunja, Complejo de Servicios del Sur	600	600	600	=	Medellín, Plaza				
Valledupar, Mercado Nuevo	800	800	800	=	Minorista José María Villa	6.569	6.814	6.699	+
Villavicencio, CAV	820	845	829	=	Montería (Córdoba)	6.765	6.863	6.789	=
Salsa de tomate doy pack					Palmira (Valle del Cauca)	8.578	8.725	8.640	+
Arauca (Arauca)	10.000	10.000	10.000	=	Pamplona (Norte de Santander)	8.088	8.235	8.162	+
Armenia, Mercar	16.500	17.069	16.773	=	Pasto, El Potrerillo	6.961	7.108	7.042	+
Barranquilla, Barranquillita	18.083	18.125	18.104	=	Pereira, Mercasa	8.431	8.671	8.551	+
Bogotá, D. C., Corabastos	15.833	16.458	16.146	-	Popayán (Cauca)	7.353	7.500	7.435	=
Bogotá, D. C., Plaza España	15.417	16.000	15.750	-	Santa Marta (Magdalena)	6.118	7.275	6.564	=
Bucaramanga, Centroabastos	8.958	11.250	9.861	-	Sincelejo (Sucre)	6.863	7.152	6.959	=
Bucaramanga, Mercados del centro	9.208	10.750	9.847	-	Tuluá (Valle del Cauca)	8.436	8.578	8.525	=
Buenaventura (Valle del Cauca)	14.375	15.280	14.721	+	Villavicencio, CAV	8.137	8.676	8.453	=
Cali, La Floresta	16.000	16.042	16.014	=	Sopa de pollo (caja)				
Cali, Santa Helena	16.000	16.375	16.139	=	Bogotá, D. C., Corabastos	42.023	44.160	42.913	-
Cali, Siloé	14.500	15.208	14.903	=	Bogotá, D. C., Paloquemao	38.462	40.598	39.649	+
Cartagena, Bazurto	15.417	15.625	15.469	-	Bogotá, D. C., Plaza España	40.598	42.023	41.311	-
Cartago (Valle del Cauca)	14.458	15.000	14.760	=	Vinagre				
Ibagué, Plaza La 21	9.250	10.750	10.125	=	Arauca (Arauca)	3.200	3.200	3.200	=
Manizales (Caldas)	18.333	18.333	18.333	=	Barranquilla, Barranquillita	1.467	1.492	1.482	+
Medellín, Central					Barranquilla, Granabastos	1.462	1.500	1.484	+
Mayorista de Antioquia	13.021	14.375	13.742	-	Bucaramanga, Centroabastos	1.667	1.800	1.725	=
Medellín, Plaza					Bucaramanga, Mercados del centro	2.500	3.000	2.778	=
Minorista José María Villa	13.750	14.375	14.028	+	Cartagena, Bazurto	2.333	2.333	2.333	=
Montería (Córdoba)	13.333	14.500	13.896	=	Cúcuta, Cenabastos	1.375	1.667	1.514	-
Palmira (Valle del Cauca)	17.500	17.917	17.656	+	Cúcuta, La Nueva Sexta	1.500	1.667	1.611	=
Pasto, El Potrerillo	12.917	16.667	14.826	-	Pamplona (Norte de Santander)	1.500	1.583	1.556	=
Popayán (Cauca)	13.229	16.042	14.679	=	Santa Marta (Magdalena)	1.167	1.167	1.167	=
Santa Marta (Magdalena)	10.500	12.500	11.469	=	Sincelejo (Sucre)	2.083	2.375	2.228	=
Sincelejo (Sucre)	15.375	15.417	15.396	=	Valledupar, Mercado Nuevo	1.083	1.167	1.111	=
Tuluá (Valle del Cauca)	14.688	15.000	14.844	=					
Valledupar, Mercado Nuevo	20.000	22.500	20.972	=					

Tendencias:

- (---) Variación mayor al -20 %
- (--) Variación entre -10 % y -20 %
- (-) Variación entre 0 % y -10 %

(=) Variación igual a 0 %

(+) Variación entre 0 % y 10 %

(+ +) Variación entre 10 % y 20 %

(+++) Variación mayor al 20 %

(n.d.) No determinado



Precios de la panela

A lo largo del mes de junio se redujo el precio de la panela cuadrada en Güepsa (Santander). Se registró más cantidad de molindas y llegaron productores desde Güepsa, San Benito y Vélez (Santander), y los comerciantes vinieron de Santana (Boyacá), Vélez y Güepsa (Santander). El mercado se realizó en forma rápida y dinámica, pues los comerciantes tienen como referencia el precio de otros municipios como Santana (Boyacá) y Vélez (Santander). En el caso de la panela cuadrada morena, por ejemplo, el kilo se negoció a \$3.058; 11,57% menos que en mayo.

Tabla 1. Precios por kilo de la panela cuadrada morena 2017 (febrero-junio)

Mercados	2017				
	Febrero	Marzo	Abril	Mayo	Junio
Caparrapí (Cundinamarca)	3.309	2.915	3.100	3.166	2.732
Charalá (Santander)	3.445	2.930	3.211	2.981	2.969
Güepsa (Santander)	3.250	2.775	2.812	3.458	3.058
Moniquirá (Boyacá)	3.531	3.044	2.786	3.132	2.707
Nocaima (Cundinamarca)	3.324	2.959	3.153	3.174	2.875
San Gil (Santander)	3.550	2.960	3.075	3.150	2.925
Santana (Boyacá)	3.249	2.774	2.899	3.258	2.933
Vélez (Santander)	3.250	2.900	2.797	3.346	3.021
Villeta (Cundinamarca)	3.376	2.979	3.289	3.138	2.790

Fuente: DANE, Sipsa. Cálculos: DANE.

De igual forma, en Vélez (Santander) cayeron las cotizaciones de las panelas cuadradas blanca y morena. A la menor producción en la región, se sumó la reducción de la demanda por el elevado costo del producto durante las semanas anteriores. Arribaron compradores desde Vélez, Güepsa (Santander) y Santana (Boyacá), mientras que los productores lo hicieron de Güepsa, Chipatá y La Paz (Santander). En el caso de la panela blanca, la reducción fue del 9,17%, ofreciéndose el kilo a \$2.790.

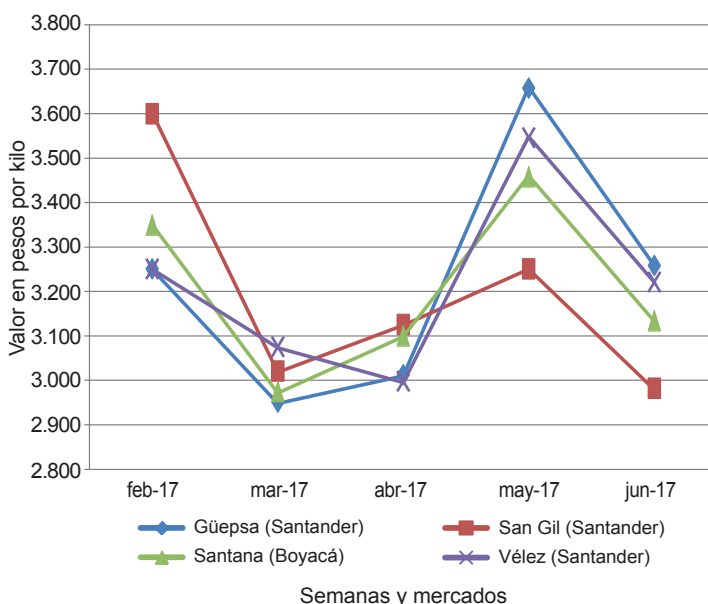
En Caparrapí (Cundinamarca) también cayó la cotización de la panela cuadrada y la redonda morena y en pastilla.

Tabla 2. Precios por kilo de la panela cuadrada blanca 2017 (febrero-junio)

Mercados	2017				
	Febrero	Marzo	Abril	Mayo	Junio
Charalá (Santander)	3.578	3.302	3.448	3.125	3.125
Güepsa (Santander)	3.250	2.950	3.012	3.658	3.258
Moniquirá (Boyacá)	3.531	3.083	2.988	3.313	2.900
San Gil (Santander)	3.600	3.020	3.125	3.250	2.981
Santana (Boyacá)	3.349	2.974	3.099	3.458	3.133
Vélez (Santander)	3.250	3.075	2.997	3.546	3.221

Fuente: DANE, Sipsa. Cálculos: DANE.

Gráfico 9. Comportamiento del precio de la panela cuadrada blanca 2017 (febrero-junio)



Fuente: DANE, Sipsa.

Mejóro el volumen de ingreso, el cual se destina en su mayoría a los mercados de la capital del país y de municipios aledaños, mientras que a la Costa Atlántica no se envió en la cantidad habitual. El mayor ingreso se debió a las buenas condiciones climáticas, pues no se presentaron lluvias frecuentes y fuertes, lo que facilita los cortes de caña. En el caso de la panela en pastilla, por ejemplo, el kilo se negoció a \$2.852; 13,23% menos que en mayo.

Tabla 3. Precios por kilo de la panela redonda morena 2017 (febrero-junio)

Mercados	2017				
	Febrero	Marzo	Abril	Mayo	Junio
Caparrapí (Cundinamarca)	3.106	2.750	2.847	2.869	2.621
Yolombó (Antioquia)	2.948	2.575	2.917	2.805	2.794

Fuente: DANE, Sipsa. Cálculos: DANE.

Igualmente, en Santana (Boyacá) descendieron las cotizaciones de las panelas cuadradas, tanto blanca como morena. Hubo buena oferta de molindas desde Vélez, Barbosa, Güepsa (Santander), Santana, San José de Pare, Chitaraque y Togúí (Boyacá), lo que generó la reducción del precio. Llegaron comerciantes de Moniquirá, Santana (Boyacá), Vélez, Güepsa y San Gil (Santander). En el caso de la panela morena, la reducción fue del 9,98%, ofreciéndose el kilo a \$2.933.

De la misma forma, en San Gil (Santander) bajó el precio de la panela cuadrada, pues se evidenció buen ingreso de producto debido a que hay varios molinos en producción ante la presencia de algunas cañas en óptimas condiciones para la elaboración de la panela. A lo anterior se sumó el mejoramiento del estado de las vías para aperar la materia prima en los trapiches. Ingresaron productores desde Mogotes, Ocamonte, Valle de San José, San Gil, Charalá y Páramo (Santander). En el caso de la panela blanca la caída fue del 8,28% y el kilo se comercializó a \$2.981.

En contraste, en Charalá se registró estabilidad en las cotizaciones de las diferentes presentaciones de panela. Hubo mayor oferta de producto y la comercialización fue buena, pues la producción se mantuvo gracias a las

Tabla 4. Precios por kilo de la panela en pastilla 2017 (febrero-junio)

Mercados	2017				
	Febrero	Marzo	Abril	Mayo	Junio
Caparrapí (Cundinamarca)	3.500	3.265	3.117	3.287	2.852
Nocaima (Cundinamarca)	3.652	3.426	3.235	3.366	3.093
Villeta (Cundinamarca)	3.796	3.383	3.527	3.436	3.127

Fuente: DANE, Sipsa. Cálculos: DANE.

mejores condiciones climáticas, ya que han cesado las lluvias. Se reportó buena afluencia de compradores locales y de algunos municipios aledaños, como Socorro y San Gil. Ingresó producto desde Mogotes, Ocamonte, Páramo y Charalá (Santander).

Precios de venta del arroz y subproductos en molino durante junio

Arroz paddy

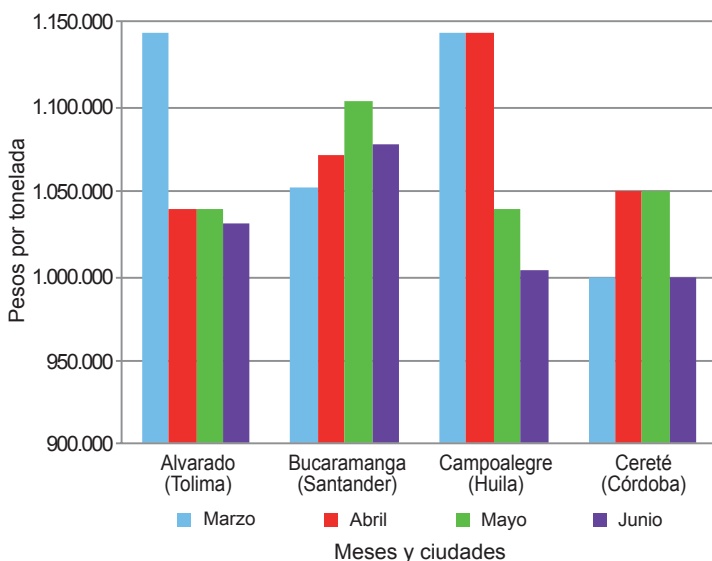
Para el mes de junio, los precios del arroz paddy reportaron cierta estabilidad, pues no variaron en doce de los diecinueve mercados donde se recopiló información. No obstante, se observó un incremento en Montería (Córdoba) y una tendencia a la baja en Cereté (Córdoba), Venadillo (Tolima), Campoalegre, Rivera y Neiva (Huila).

En algunos de los municipios donde se mantuvieron los precios, las fuentes encuestadas manifestaron que no se contó con altos niveles de producción debido a que no hay cosechas actualmente; tal fue el caso de Barran-

quilla, donde algunos molinos tuvieron un menor ingreso de producto desde los municipios de Fundación y Aracataca (Magdalena). Lo mismo ocurrió en Villavicencio, donde están a la espera de la salida de las cosechas en la región; sin embargo, los precios no variaron.

Por otro lado, en Espinal la cotización tampoco varió a pesar de que se observó buena oferta por el inicio de cosechas regionales y en otros municipios como Guamo y Saldaña (Tolima). En el caso de la ciudad de Bucaramanga, los comerciantes manifestaron que la estabilidad en los precios se dio gracias a la mayor producción en San Alberto (Cesar) y Cúcuta (Norte de Santander), donde están empezando algunas cosechas.

Gráfico 10. Precio del paddy 2017 (marzo-junio)



Fuente: DANE, Sipsa.

Respecto a los municipios de Huila, los comerciantes informaron que contaron con un volumen de oferta bastante amplio, lo que ocasionó las reducciones. En el caso de Rivera, por ejemplo, el precio por tonelada pasó de \$1.040.000 a \$992.000; 5% menos que el mes anterior.

De igual manera, las fuentes encuestadas en Cereté y Venadillo manifestaron que la tendencia a la baja fue resultado del mayor volumen de abastecimiento, razón por la cual se vieron motivados a hacer descuentos en los precios y así darle una mayor rotación al producto.

Por otro lado, en la capital de Córdoba subió el precio. Allí los comerciantes encuestados manifestaron que esta situación se dio como resultado de la menor producción en María la Baja, en Bolívar, así como desde La Mojana sucreña. Lo anterior conllevó a un incre-



mento del 5% respecto al mes anterior y la tonelada se negoció a \$1.046.000.

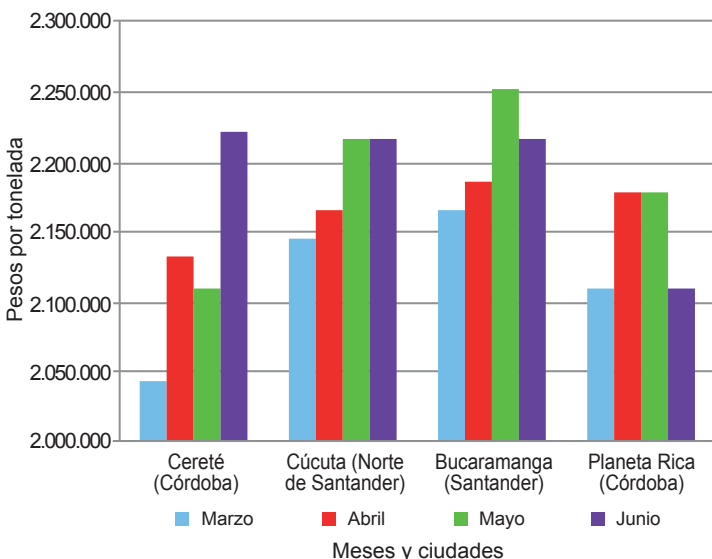
Arroz blanco

A lo largo del mes de junio las cotizaciones del arroz blanco en bulto indicaron una tendencia estable, pues de los veintidós municipios que reportan información de precios, en catorce no cambiaron. No obstante, en cinco se registró una tendencia al alza y en otros dos, un menor precio respecto al mes anterior.

Los incrementos en el precio del arroz en bulto se registraron en Aguazul (Casanare), Cereté (Córdoba), San Marcos (Sucre), Villavicencio (Meta) y Purificación (Tolima). Se destaca el comportamiento reportado en Purificación, pues registró el mayor incremento; los comerciantes indicaron que se dio un incremento en el nivel de demanda; el precio por tonelada pasó de \$2.200.000 a \$2.560.000, indicando un aumento superior al 10%. Lo mismo ocurrió en los municipios de Aguazul, San Marcos y Villavicencio, mientras que en Cereté se dio por la escasez de materia prima proveniente de María La Baja (Bolívar) y el corregimiento La Doctrina, en Lórica (Córdoba).

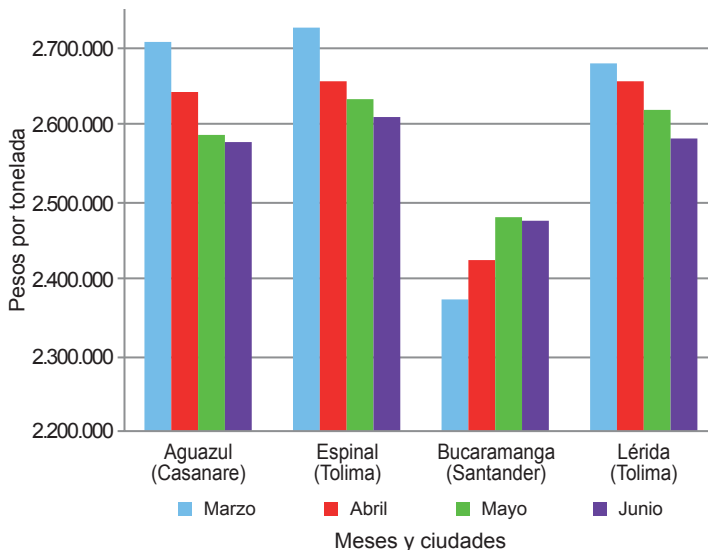
En cambio, en Neiva (Huila) y Planeta Rica (Córdoba) los precios presentaron una leve reducción. En la capital de Huila, por ejemplo, el precio por tonelada pasó de \$2.300.000 a \$2.200.000, con el fin de darle una mayor salida al producto. Por su parte, en Planeta Rica las fuentes indicaron que la reducción se dio como resultado de la menor calidad, pues los inventarios están

Gráfico 11. Precio del arroz blanco en bulto 2017 (marzo-junio)



Fuente: DANE, Sipsa.

Gráfico 12. Precio del arroz blanco empacado 2017 (marzo-junio)



Fuente: DANE, Sipsa.

disminuyendo y esto hace que el producto que va quedando tenga una menor calidad.

Para el arroz blanco empacado, la estabilidad en los precios se observó en quince de los diecisiete municipios visitados. Sin embargo, el precio subió en Sahagún (Córdoba) y bajó en Rivera (Huila). En Rivera, la cotización pasó de \$2.560.000 a \$2.480.000, 3% menos que en mayo, situación que fue resultado de una mayor oferta de arroz paddy. En cambio, en Sahagún, informaron que hubo más demanda de producto, lo que ocasionó la tendencia en el precio.

Harina de arroz y arroz cristal

De los veinticinco mercados donde se comercializó la harina de arroz, se registró estabilidad en ocho, en dos se presentó una tendencia a la baja y los otros quince reportaron un aumento. Las reducciones se presentaron en Purificación (Tolima) y San Bernardo del Viento (Córdoba); en el caso de este último municipio los comerciantes manifestaron que se vieron motivados a reducir el precio con el fin de darle una mayor rotación al producto, pues las ventas de las últimas semanas han sido bajas, mientras que en Purificación la reducción se dio como parte de un acuerdo comercial con las plantas que producen alimentos concentrados, pues estas son los principales compradores de este subproducto.

Por otro lado, los mayores incrementos se presentaron en los municipios de Aguazul (Casanare), Lérica, Venadillo (Tolima), Cereté, Planeta Rica (Córdoba), Rivera (Huila), San Martín y Villavicencio (Meta), donde el

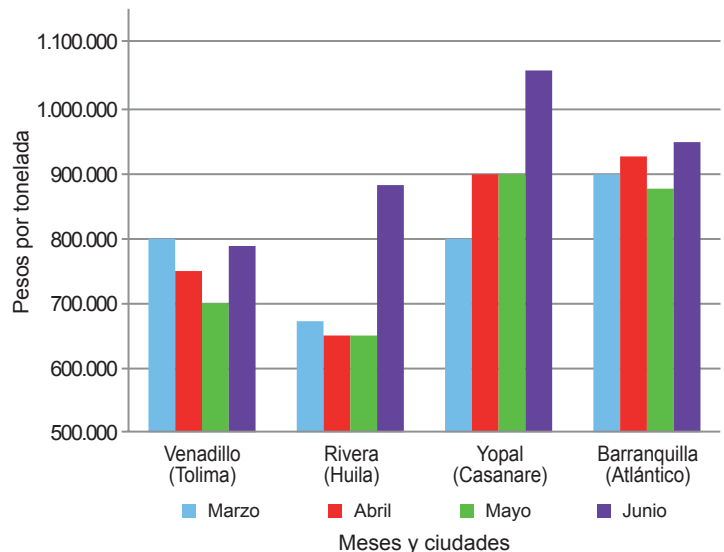
precio subió más de un 10%, respecto al mes anterior. En estos municipios, la mayoría de las fuentes coincidieron en manifestar que esta conducta obedeció al mayor número de pedidos, a lo que se sumó la escasez del producto.

Por ejemplo, en San Martín se presentó la mayor alza debido a la mayor demanda por parte de la industria y las plantas que se dedican a la elaboración de alimentos para animales y concentrados. Lo anterior conllevó a una reducción en los inventarios y a que el precio por tonelada pasara de \$550.000 a \$650.000, indicando un incremento superior al 15%.

En el caso del arroz cristal, durante junio se comercializó en dieciocho municipios, de los cuales, seis reportaron estabilidad en los precios, mientras que en cinco se registró una tendencia al alza y en otros cinco, un descenso. En el caso de las alzas, las mayores variaciones se presentaron en los municipios de Rivera (Huila), Venadillo (Tolima) y Yopal (Meta); allí las fuentes encuestadas aseguraron que esta situación obedeció a la buena demanda a lo largo del mes; además, en el caso de Rivera, argumentaron que la mayor calidad también jaló el precio al alza.

Por otro lado, los precios disminuyeron en Neiva (Huila), Espinal (Tolima), San Martín (Meta) y San Marcos (Sucre). Ante esta situación, los comerciantes manifes-

Gráfico 13. Precio del arroz cristal 2017 (marzo-junio)



Fuente: DANE, Sipsa.

taron que el descenso en el precio se dio con el fin de generar una mayor rotación al producto. En Espinal, por su parte, los comerciantes también indicaron que esta tendencia se debió a una reducción en el número de pedidos desde la Costa Atlántica, lo que provocó un incremento en los inventarios y motivó a bajar el precio. En el caso de Neiva, se destaca no solo porque reportó la reducción más significativa, sino porque allí también se registró el precio más bajo: \$620.000 por tonelada.

Cuadro 9. Precios de venta del arroz y subproductos en molino 2017 (junio)

Productos y mercados	Pesos por tonelada			Tendencia
	Mínimo	Máximo	Medio	
Arroz blanco empacado				
Aguazul (Casanare)	2.560.000	2.600.000	2.580.000	=
Alvarado (Tolima)	2.520.000	2.520.000	2.520.000	=
Bucaramanga (Santander)	2.400.000	2.550.000	2.476.667	=
Campoalegre (Huila)	2.560.000	2.616.000	2.588.000	=
Cúcuta (Norte de Santander)	2.300.000	2.664.000	2.481.333	=
Espinal (Tolima)	2.560.000	2.672.000	2.609.200	=
Ibagué (Tolima)	2.600.000	2.608.000	2.604.000	=
Lérida (Tolima)	2.584.000	2.584.000	2.584.000	=
Neiva (Huila)	2.616.000	2.616.000	2.616.000	=
Purificación (Tolima)	2.616.000	2.616.000	2.616.000	=
Rivera (Huila)	2.480.000	2.480.000	2.480.000	x
Sahagún (Córdoba)	2.480.000	2.480.000	2.480.000	o
San Martín (Meta)	2.490.000	2.490.000	2.490.000	=
Venadillo (Tolima)	2.512.000	2.600.000	2.556.000	=
Villanueva (Casanare)	2.616.000	2.616.000	2.616.000	=
Villavicencio (Meta)	2.480.000	2.616.000	2.548.000	=
Yopal (Casanare)	2.400.000	2.561.000	2.506.750	=
Arroz blanco en bulto				
Aguazul (Casanare)	2.240.000	2.300.000	2.270.000	o
Alvarado (Tolima)	2.480.000	2.480.000	2.480.000	=
Barranquilla (Atlántico)	2.222.000	2.231.000	2.226.500	=
Bucaramanga (Santander)	2.160.000	2.290.000	2.216.667	=
Campoalegre (Huila)	2.500.000	2.500.000	2.500.000	=
Cereté (Córdoba)	2.222.000	2.222.000	2.222.000	o
Cúcuta (Norte de Santander)	2.200.000	2.240.000	2.217.000	=
Espinal (Tolima)	1.960.000	2.672.000	2.290.667	=
Ibagué (Tolima)	2.200.000	2.600.000	2.346.667	=

Productos y mercados	Pesos por tonelada			Tendencia
	Mínimo	Máximo	Medio	
Arroz blanco en bulto (continuación)				
Montería (Córdoba)	2.111.000	2.333.000	2.222.000	=
Neiva (Huila)	2.200.000	2.200.000	2.200.000	x
Planeta Rica (Córdoba)	2.111.000	2.111.000	2.111.000	x
Purificación (Tolima)	2.560.000	2.560.000	2.560.000	oo
Sahagún (Córdoba)	2.133.000	2.178.000	2.155.500	=
San Bernardo del Viento (Córdoba)	2.000.000	2.000.000	2.000.000	=
San Marcos (Sucre)	2.333.000	2.333.000	2.333.000	o
San Martín (Meta)	2.200.000	2.200.000	2.200.000	=
Valledupar (Cesar)	2.020.000	2.100.000	2.073.333	=
Venadillo (Tolima)	1.960.000	1.960.000	1.960.000	=
Villanueva (Casanare)	2.060.000	2.060.000	2.060.000	n.d.
Villavicencio (Meta)	2.060.000	2.407.000	2.233.500	oo
Yopal (Casanare)	2.200.000	2.280.000	2.246.667	=
Arroz cristal				
Barranquilla (Atlántico)	800.000	1.100.000	950.000	oo
Bucaramanga (Santander)	900.000	1.100.000	1.000.000	=
Campoalegre (Huila)	700.000	700.000	700.000	=
Cereté (Córdoba)	760.000	760.000	760.000	oo
Cúcuta (Norte de Santander)	800.000	960.000	880.000	=
Espinal (Tolima)	750.000	750.000	750.000	x
Ibagué (Tolima)	700.000	700.000	700.000	=
Montería (Córdoba)	1.200.000	1.200.000	1.200.000	n.d.
Neiva (Huila)	620.000	620.000	620.000	xxx
Planeta Rica (Córdoba)	1.022.000	1.022.000	1.022.000	xx
Rivera (Huila)	880.000	880.000	880.000	oo


**Cuadro 9. Precios de venta del arroz y subproductos en molino (conclusión)
2017 (junio)**

Productos y mercados	Pesos por tonelada			Tendencia	Productos y mercados	Pesos por tonelada			Tendencia
	Mínimo	Máximo	Medio			Mínimo	Máximo	Medio	
Arroz cristal (continuación)					Arroz paddy verde (continuación)				
Sahagún (Córdoba)	667.000	667.000	667.000	n.d.	Granada (Meta)	864.000	864.000	864.000	=
San Bernardo del Viento (Córdoba)	800.000	800.000	800.000	=	Ibagué (Tolima)	1.008.000	1.032.000	1.018.000	=
San Marcos (Sucre)	900.000	900.000	900.000	xx	Lérida (Tolima)	1.000.000	1.000.000	1.000.000	=
San Martín (Meta)	900.000	900.000	900.000	xxx	Montería (Córdoba)	1.046.000	1.046.000	1.046.000	o
Venadillo (Tolima)	788.000	788.000	788.000	∞	Neiva (Huila)	992.000	1.016.000	1.004.000	x
Villavicencio (Meta)	950.000	1.500.000	1.225.000	=	Purificación (Tolima)	1.000.000	1.000.000	1.000.000	=
Yopal (Casanare)	1.000.000	1.120.000	1.060.000	∞	Rivera (Huila)	992.000	992.000	992.000	x
Arroz granza					Sahagún (Córdoba)	1.020.000	1.020.000	1.020.000	n.d.
Aguazul (Casanare)	578.000	819.000	732.333	o	Valledupar (Cesar)	1.000.000	1.050.000	1.016.667	=
Alvarado (Tolima)	735.000	735.000	735.000	=	Venadillo (Tolima)	1.000.000	1.000.000	1.000.000	x
Barranquilla (Atlántico)	650.000	800.000	725.000	=	Yopal (Casanare)	840.000	920.000	870.000	=
Campoalegre (Huila)	1.200.000	1.200.000	1.200.000	=	Harina de arroz				
Cereté (Córdoba)	540.000	540.000	540.000	∞	Aguazul (Casanare)	630.000	645.000	635.000	∞
Cúcuta (Norte de Santander)	690.000	800.000	770.000	=	Alvarado (Tolima)	609.000	609.000	609.000	=
Espinal (Tolima)	680.000	819.000	769.250	o	Barranquilla (Atlántico)	510.000	600.000	555.000	o
Ibagué (Tolima)	588.000	819.000	722.250	o	Bucaramanga (Santander)	600.000	680.000	626.667	=
Lérida (Tolima)	750.000	750.000	750.000	=	Campoalegre (Huila)	658.000	700.000	679.000	o
Montería (Córdoba)	889.000	889.000	889.000	=	Cereté (Córdoba)	550.000	550.000	550.000	∞
Neiva (Huila)	820.000	820.000	820.000	xx	Cúcuta (Norte de Santander)	515.000	578.000	554.167	=
Planeta Rica (Córdoba)	667.000	667.000	667.000	=	Espinal (Tolima)	560.000	610.000	589.400	o
Purificación (Tolima)	675.000	675.000	675.000	=	Granada (Meta)	546.000	546.000	546.000	=
San Bernardo del Viento (Córdoba)	400.000	400.000	400.000	=	Ibagué (Tolima)	578.000	670.000	614.000	o
San Marcos (Sucre)	600.000	600.000	600.000	=	Lérida (Tolima)	690.000	690.000	690.000	∞
San Martín (Meta)	650.000	650.000	650.000	=	Montería (Córdoba)	550.000	550.000	550.000	=
Valledupar (Cesar)	600.000	700.000	633.333	=	Neiva (Huila)	658.000	820.000	739.000	o
Venadillo (Tolima)	651.000	683.000	665.333	=	Planeta Rica (Córdoba)	530.000	530.000	530.000	∞
Villavicencio (Meta)	580.000	600.000	590.000	=	Purificación (Tolima)	549.000	549.000	549.000	x
Yopal (Casanare)	600.000	750.000	674.000	=	Rivera (Huila)	590.000	590.000	590.000	∞
Arroz paddy verde					Sahagún (Córdoba)	525.000	575.000	550.000	=
Acacias (Meta)	904.000	904.000	904.000	=	San Bernardo del Viento (Córdoba)	500.000	575.000	537.500	x
Alvarado (Tolima)	1.032.000	1.032.000	1.032.000	=	San Marcos (Sucre)	640.000	640.000	640.000	=
Barranquilla (Atlántico)	1.030.000	1.030.000	1.030.000	=	San Martín (Meta)	650.000	650.000	650.000	∞
Bucaramanga (Santander)	1.072.000	1.080.000	1.077.333	=	Valledupar (Cesar)	450.000	500.000	483.333	=
Campoalegre (Huila)	992.000	1.016.000	1.004.000	x	Venadillo (Tolima)	599.000	683.000	637.333	∞
Cereté (Córdoba)	1.000.000	1.000.000	1.000.000	x	Villanueva (Casanare)	578.000	578.000	578.000	o
Cúcuta (Norte de Santander)	960.000	1.000.000	977.333	=	Villavicencio (Meta)	510.000	788.000	632.667	∞
Espinal (Tolima)	1.000.000	1.024.000	1.014.400	=	Yopal (Casanare)	600.000	710.000	654.250	o

n.d. No hay datos del mes anterior.

Tendencias:

(xxx) Variación menor al -12 %
 (xx) Variación entre -7 % y -12 %
 (x) Variación entre -3 % y -7 %

(=) Variación igual a -3 % y 3%

(o) Variación entre 3 % y 7 %

(∞) Variación entre 7 % y 12 %

(∞∞) Variación mayor al 12 %

(n.d.) No determinado



@DANE_Colombia



/DANEcolombia



/DANEcolombia

