


# BOLETÍN SEMANAL PRECIOS MAYORISTAS

**DANE**  
INFORMACIÓN PARA TODOS



## COMPORTAMIENTO DE LOS PRECIOS

### Disminuyeron los precios de los tubérculos

El Departamento Administrativo Nacional de Estadística (DANE), por medio del Sistema de Información de Precios y Abastecimiento del Sector Agropecuario (Sipsa) comunicó que durante la semana del 26 de junio al 2 de julio de 2021 bajaron las cotizaciones de las verduras y los tubérculos, mientras que se incrementaron las de las frutas.

Cayeron los precios de las verduras, debido al comportamiento de las cebollas cabeza blanca y junca, el pimentón, la habichuela, el tomate chonto y el chócolo mazorca. En el caso de la cebolla cabeza blanca, se registró un incremento de la oferta de Boyacá, Cundinamarca y Nariño, donde el clima provocó un aumento en la recolección. De la misma forma, se presentó una mayor producción de pimentón en Valle del Cauca, Antioquia y Santander, por la salida de nuevas cosechas.

De la misma forma, se redujeron los precios mayoristas de los tubérculos, especialmente de la arracacha amarilla, el plátano hartón maduro, las yucas criolla e ICA y las papas nevada y suprema. En el caso de la arracacha amarilla se registró un aumento en el abastecimiento procedente de Tolima, Valle del Cauca y Norte de Santander.

En contraste, se incrementan las cotizaciones de las frutas principalmente del maracuyá, el tomate de árbol, la granadilla, la manzana royal gala importada, la mandarina oneco, el mango de azúcar y las naranjas común y Valencia. El aumento de los precios del maracuyá se debió a la reducción en la oferta de fruta de primera calidad oriunda de Huila, Valle del Cauca, Meta, Arauca y Santander, donde las lluvias de semanas anteriores afectaron los cultivos.

### CONTENIDO

Comportamiento de los precios .....	1
Informe de contexto .....	2
Indicador de abastecimiento .....	4
Lo que más sube y lo que más baja .....	7
Verduras y hortalizas .....	8
Frutas frescas .....	20
Tubérculos, raíces y plátanos .....	34
Granos, cárnicos y procesados .....	40



El futuro  
es de todos

Gobierno  
de Colombia

**SIPSA** Sistema de Información de Precios y  
Abastecimiento del Sector Agropecuario

# INFORME DE CONTEXTO

## En junio cayeron los precios de las papas negras

A lo largo del mes de junio de 2021 se registró una reducción de los precios mayoristas de todas las variedades de papas, destacándose algunas negras como la capira, la única y la parda pastusa. Es importante anotar que este comportamiento de las cotizaciones se observó en todos los mercados donde se vende cada una de las variedades.

Si se estudia el comportamiento histórico, es habitual encontrar que en junio caen los precios para este producto, para el cual se observan los incrementos más grandes en los primeros cuatro meses del año, seguido de caídas durante los cuatro meses siguientes. De esta forma se encuentra que el descenso de los precios en junio es habitual, pero que este año estuvo influenciado por factores diferentes de la salida de las cosechas.

### Papa capira

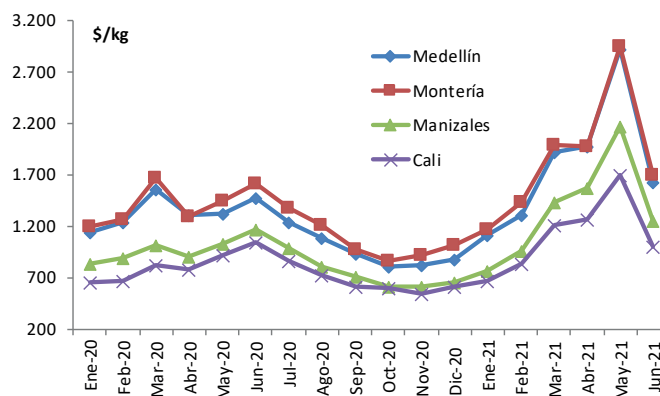
La papa capira es la que mostró caídas en las cotizaciones en un mayor número de mercados: 27 de 27. Las variaciones más marcadas se presentaron en Medellín (-44,62%), Montería (-42,78%) y Manizales (-42,57%).

En la capital de Antioquia la reducción en el precio se debió al mayor nivel de ingreso desde La Unión, San Pedro de los Milagros y Marinilla (Antioquia), así como de Tunja (Boyacá). Vale la pena destacar que a Medellín el 45% de papa capira llega desde los diversos municipios del departamento de Antioquia y el 51% de Nariño y Cundinamarca.



Fuente: DANE

**Gráfico 1.** Comportamiento de los precios de la papa capira (Enero de 2020 a junio de 2021)



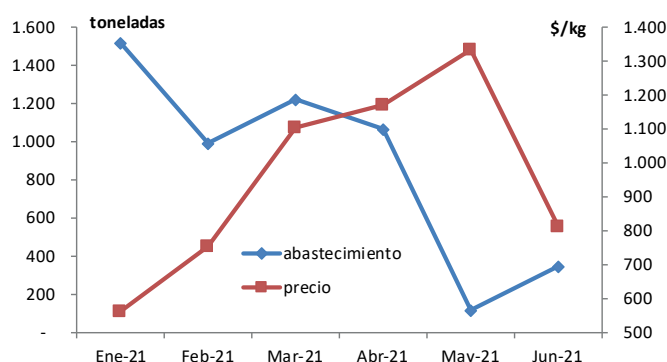
Fuente: DANE-SIPSA

En Montería el descenso se presentó por el inicio de nuevos ciclos de producción en el oriente antioqueño desde dónde ingresa casi la totalidad de esta variedad. Por su parte, llegó más cantidad de esta papa a Manizales, pues el clima favoreció el ingreso del tubérculo desde Nariño y la Sabana de Bogotá, desde donde llega el 97% del total de esta variedad.

### Papa única

En el caso de la papa única los descensos más altos se presentaron en los mercados de Cali, Pereira y Barranquilla, con más de 50%, aunque en otras ciudades también se presentaron caídas, como en Bucaramanga, Valledupar o Neiva.

En la capital de Valle del Cauca, por ejemplo, la reducción fue del 55,58% y obedeció a la salida de las cosechas en Nariño, las cuales pudieron ingresar luego que se levantaron los múltiples bloqueos en las vías que dificultaron el ingreso de alimentos a los mercados de la ciudad durante el mes de mayo.

**Gráfico 2.** Precios y abastecimiento de papa única en Cali 2021 (Enero a junio)

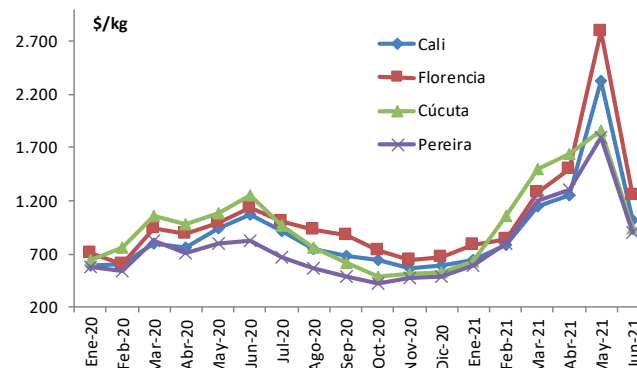
Fuente: DANE-SIPSA

En Pereira también se registró buen abastecimiento desde Boyacá y la Sabana de Bogotá, donde es mayor la producción; lo mismo pasó en Barranquilla donde el descenso fue del 51,95% ya que el clima benefició la producción en Boyacá.

## Papa parda pastusa

De la misma forma, cayeron los precios mayoristas de la papa parda pastusa, esta vez en los veinte mercados donde se negoció a lo largo del mes de junio. Las reducciones más marcadas se registraron en Cali con 56,11%, en Florencia con 55,43% y en Cúcuta con una caída del 50,46%.

A nivel nacional, los principales departamentos proveedores de esta variedad de papa son Nariño (Ipiales, Pasto y Túquerres), Cundinamarca (Villapinzón, Ubaté y Zipaquirá), Cauca (Popayán), Santander (Cerrito) y Boyacá (Tunja), desde dónde llega el 85% del total. Sin embargo, en algunas ciudades como Cúcuta el abastecimiento se complementa con papa de otros lugares como Chitagá y Silos, en Norte de Santander.

**Gráfico 3.** Comportamiento de los precios de la papa parda pastusa (Enero de 2020 a junio de 2021)

Fuente: DANE-SIPSA

Para este mes el descenso de las cotizaciones en Cali obedeció a la normalización en el ingreso desde Nariño y Cauca, mientras que en Florencia el comportamiento estuvo asociado al continuo abastecimiento desde la capital del país, el cual se restableció después de los cierres en las vías durante el mes de mayo ocasionados por el paro nacional. En contraste, en la capital de Norte de Santander la reducción del precio mayorista se dio como consecuencia de la salida de las cosechas en Cerrito (Santander) y Chitagá (Norte de Santander).

En general se puede afirmar que la reducción de los precios mayoristas de las papas negras durante el mes de junio fue ocasionado por dos factores. Por un lado, la salida de nuevas cosechas en las zonas productoras de Nariño, Santander y el altiplano cundiboyacense (lo que es habitual durante esta parte del año) y, por otro, el mayor ingreso de producto principalmente del sur del país el cual no había sido distribuido, luego del levantamiento de los bloqueos en las vías que se generaron en el marco del paro nacional.

# INDICADOR DE ABASTECIMIENTO DE ALIMENTOS

## Mayor abastecimiento de alimentos procesados

El abastecimiento en los mercados mayoristas donde el SIPSA en el componente de abastecimiento tomó información para las semanas del 17 al 23 y del 24 al 30 de junio de 2021 aumentó en un 4,35%.

Así, la categoría otros grupos aumentó 12,74%, los tubérculos, raíces y plátanos incrementaron sus inventarios en 2,71%, las verduras y hortalizas en un 2,67% y las frutas mejoraron su oferta en un 2,09%.

Entre los mercados mayoristas que registraron un incremento en el abastecimiento de alimentos está el Complejo de Servicios del Sur, en la ciudad de Tunja, donde el aprovisionamiento se incrementó 19,44%, debido a los tubérculos, plátanos y raíces que presentaron un alza del 42,77%, por las papas superior y R-12 y el plátano hartón verde. En cuanto al Mercado del Sur en Montería, el abastecimiento ascendió un 12,87% por las verduras y hortalizas que mejoraron su abastecimiento en un 27,36%, por alimentos como la cebolla cabezona, el tomate chonto, el chócolo mazorca y la ahuyama.

En el caso de los mercados de Cúcuta, los inventarios de alimentos crecieron 12,34% por la categoría otros grupos, que reportó un alza del 29,54%, ante los mayores volúmenes de azúcar, harinas, pastas alimenticias, cervezas, salsas y aderezos. Frente a Barranquillita y Granabastos, en Barranquillita, creció el acopio de alimentos en un 11,15% por



Fuente: DANE

la categoría otros grupos que registraron un alza del 25,19%, como resultado del mayor ingreso de arroz, carne de cerdo y pollo, gaseosas, maltas, harinas, pasta alimenticias y maíz amarillo.

En Valledupar, el abastecimiento aumentó 10,81% por la categoría otros grupos que reportó un ascenso del 63,75%, como consecuencia de la buena oferta de azúcar, harinas, panela y confitería. En Manizales, la oferta de alimentos aumentó 7,73%, a causa de los tubérculos, raíces y plátanos que tuvieron un incremento del 28,79%, influenciado por alimentos como papas capira, parda pastusa y criolla, plátano hartón verde y yuca.

En los mercados de Bogotá se incrementó el abastecimiento un 7,70% por la categoría otros grupos que registró un alza del 36,26%, ante los mayores inventarios de arroz, frijoles, gaseosas, maltas, lentejas, sal yodada y arveja seca importada. Por último, en Surabastos, Neiva, aumentó el aprovisionamiento en un 6,87% por la categoría otros grupos que reportó un ascenso del 44,83%, por alimentos como el azúcar, el maíz amarillo, la arveja seca importada, los aceites y la sal yodada.

La participación de los diferentes grupos en el total del abastecimiento para la semana comprendida del 24 al 30 junio de 2021 fue la siguiente: los tubérculos, raíces y plátanos concentraron el 28,83%, las verduras y hortalizas participaron con el 28,61%, las frutas representaron el 23,20% y los otros grupos el 19,36%.

**Cuadro 1.** Evolución del abastecimiento por ciudad 2021 (17 al 30 junio)

Total mercados			
Grupo	17 al 23 de junio	24 al 30 de junio	Variación (%)
Frutas	28.361	28.954	2,09%
Tubérculos, raíces y plátanos	35.032	35.983	2,71%
Verduras y hortalizas	34.772	35.702	2,67%
Otros grupos	21.432	24.163	12,74%
<b>Total general</b>	<b>119.596</b>	<b>124.801</b>	<b>4,35%</b>

Armenia, Mercar			
Grupo	17 al 23 de junio	24 al 30 de junio	Variación (%)
Frutas	676	589	-12,81%
Tubérculos, raíces y plátanos	824	804	-2,47%
Verduras y hortalizas	828	899	8,57%
Otros grupos	612	524	-14,36%
<b>Total</b>	<b>2.940</b>	<b>2.816</b>	<b>-4,21%</b>

Barranquilla, Barranquillita y Granabastos			
Grupo	17 al 23 de junio	24 al 30 de junio	Variación (%)
Frutas	1.891	2.032	7,45%
Tubérculos, raíces y plátanos	1.645	1.743	5,96%
Verduras y hortalizas	1.404	1.356	-3,40%
Otros grupos	2.561	3.206	25,19%
<b>Total</b>	<b>7.501</b>	<b>8.337</b>	<b>11,15%</b>

Bogotá, D. C., Corabastos, Paloquemao, Plaza Las Flores y Plaza Samper Mendoza			
Grupo	17 al 23 de junio	24 al 30 de junio	Variación (%)
Frutas	11.463	12.226	6,66%
Tubérculos, raíces y plátanos	12.236	12.392	1,27%
Verduras y hortalizas	15.327	16.150	5,37%
Otros grupos	4.418	6.019	36,26%
<b>Total</b>	<b>43.443</b>	<b>46.787</b>	<b>7,70%</b>

Bucaramanga, Centroabastos			
Grupo	17 al 23 de junio	24 al 30 de junio	Variación (%)
Frutas	2.907	2.579	-11,29%
Tubérculos, raíces y plátanos	2.356	2.201	-6,58%
Verduras y hortalizas	3.228	3.190	-1,19%
Otros grupos	599	546	-8,77%
<b>Total</b>	<b>9.090</b>	<b>8.516</b>	<b>-6,32%</b>

Cali, Cavasa y Santa Helena			
Grupo	17 al 23 de junio	24 al 30 de junio	Variación (%)
Frutas	1.659	2.038	22,80%
Tubérculos, raíces y plátanos	2.774	2.823	1,78%
Verduras y hortalizas	2.554	2.674	4,70%
Otros grupos	3.007	2.837	-5,65%
<b>Total</b>	<b>9.995</b>	<b>10.372</b>	<b>3,78%</b>

Cartagena, Bazurto			
Grupo	17 al 23 de junio	24 al 30 de junio	Variación (%)
Frutas	563	620	10,10%
Tubérculos, raíces y plátanos	1.623	1.533	-5,54%
Verduras y hortalizas	894	829	-7,23%
Otros grupos	763	634	-16,89%
<b>Total</b>	<b>3.843</b>	<b>3.617</b>	<b>-5,89%</b>

Cúcuta, Cenabastos y La Nueva Sexta			
Grupo	17 al 23 de junio	24 al 30 de junio	Variación (%)
Frutas	1.078	1.059	-1,75%
Tubérculos, raíces y plátanos	2.150	2.348	9,24%
Verduras y hortalizas	1.563	1.620	3,67%
Otros grupos	2.060	2.668	29,54%
<b>Total</b>	<b>6.850</b>	<b>7.695</b>	<b>12,34%</b>

Ibagué, Plaza La 21			
Grupo	17 al 23 de junio	24 al 30 de junio	Variación (%)
Frutas	231	219	-5,23%
Tubérculos, raíces y plátanos	392	430	9,52%
Verduras y hortalizas	261	302	15,64%
Otros grupos	106	98	-7,77%
<b>Total</b>	<b>990</b>	<b>1.048</b>	<b>5,85%</b>

Ipiales, Centro de Acopio de Ipiales			
Grupo	17 al 23 de junio	24 al 30 de junio	Variación (%)
Frutas	0	13	-
Tubérculos, raíces y plátanos	354	241	-31,89%
Verduras y hortalizas	160	206	28,42%
<b>Total</b>	<b>514</b>	<b>460</b>	<b>-10,57%</b>

Manizales, Centro Galerías			
Grupo	17 al 23 de junio	24 al 30 de junio	Variación (%)
Frutas	418	440	5,23%
Tubérculos, raíces y plátanos	422	544	28,79%
Verduras y hortalizas	396	401	1,34%
Otros grupos	344	318	-7,73%
<b>Total</b>	<b>1.580</b>	<b>1.703</b>	<b>7,73%</b>

Medellín, Central Mayorista de Antioquia y Plaza Minorista José María Villa			
Grupo	17 al 23 de junio	24 al 30 de junio	Variación (%)
Frutas	4.615	4.298	-6,87%
Tubérculos, raíces y plátanos	3.980	4.165	4,64%
Verduras y hortalizas	3.992	3.862	-3,25%
Otros grupos	5.083	5.345	5,15%
<b>Total</b>	<b>17.671</b>	<b>17.670</b>	<b>0,00%</b>

**Cuadro 1.** Evolución del abastecimiento por ciudad (conclusión) 2021 (17 al 30 junio)**Montería, Mercado del Sur**

Grupo	17 al 23 de junio	24 al 30 de junio	Variación (%)
Frutas	110	120	10,00%
Tubérculos, raíces y plátanos	416	473	13,87%
Verduras y hortalizas	260	331	27,36%
Otros grupos	72	42	-41,26%
<b>Total</b>	<b>857</b>	<b>967</b>	<b>12,87%</b>

**Santa Marta (Magdalena)**

Grupo	17 al 23 de junio	24 al 30 de junio	Variación (%)
Frutas	160	173	7,85%
Tubérculos, raíces y plátanos	327	349	6,82%
Verduras y hortalizas	213	208	-2,16%
Otros grupos	33	40	21,33%
<b>Total</b>	<b>733</b>	<b>770</b>	<b>5,10%</b>

**Neiva, Surabastos**

Grupo	17 al 23 de junio	24 al 30 de junio	Variación (%)
Frutas	362	356	-1,58%
Tubérculos, raíces y plátanos	638	656	2,90%
Verduras y hortalizas	629	632	0,44%
Otros grupos	254	368	44,83%
<b>Total</b>	<b>1.883</b>	<b>2.012</b>	<b>6,87%</b>

**Sincelejo, Nuevo Mercado**

Grupo	17 al 23 de junio	24 al 30 de junio	Variación (%)
Frutas	110	115	4,72%
Tubérculos, raíces y plátanos	532	479	-10,08%
Verduras y hortalizas	317	342	7,98%
Otros grupos	236	145	-38,71%
<b>Total</b>	<b>1.195</b>	<b>1.080</b>	<b>-9,58%</b>

**Pasto, El Potrerillo**

Grupo	17 al 23 de junio	24 al 30 de junio	Variación (%)
Frutas	280	259	-7,40%
Tubérculos, raíces y plátanos	1.308	1.253	-4,20%
Verduras y hortalizas	594	632	6,49%
Otros grupos	2,2	1,7	-22,40%
<b>Total</b>	<b>2.184</b>	<b>2.146</b>	<b>-1,72%</b>

**Tunja, Complejo de Servicios del Sur**

Grupo	17 al 23 de junio	24 al 30 de junio	Variación (%)
Frutas	478	559	17,01%
Tubérculos, raíces y plátanos	914	1.304	42,77%
Verduras y hortalizas	755	700	-7,34%
Otros grupos	1	2	81,82%
<b>Total</b>	<b>2.148</b>	<b>2.565</b>	<b>19,44%</b>

**Pereira, Mercasa**

Grupo	17 al 23 de junio	24 al 30 de junio	Variación (%)
Frutas	480	471	-1,88%
Tubérculos, raíces y plátanos	273	380	38,83%
Verduras y hortalizas	380	339	-10,87%
Otros grupos	822	686	-16,56%
<b>Total</b>	<b>1.955</b>	<b>1.875</b>	<b>-4,11%</b>

**Valledupar, Mercabastos y Mercado Nuevo**

Grupo	17 al 23 de junio	24 al 30 de junio	Variación (%)
Frutas	349	256	-26,47%
Tubérculos, raíces y plátanos	350	417	19,01%
Verduras y hortalizas	312	350	12,10%
Otros grupos	183	300	63,75%
<b>Total</b>	<b>1.195</b>	<b>1.324</b>	<b>10,81%</b>

**Popayán, Plaza de Mercado del Barrio Bolívar**

Grupo	17 al 23 de junio	24 al 30 de junio	Variación (%)
Frutas	48	60	24,93%
Tubérculos, raíces y plátanos	748	620	-17,15%
Verduras y hortalizas	35	24	-29,88%
Otros grupos	99	157	58,11%
<b>Total</b>	<b>930</b>	<b>861</b>	<b>-7,43%</b>

**Villavicencio, Central de Abastos de Villavicencio**

Grupo	17 al 23 de junio	24 al 30 de junio	Variación (%)
Frutas	485	472	-2,59%
Tubérculos, raíces y plátanos	770	829	7,66%
Verduras y hortalizas	671	654	-2,50%
Otros grupos	176	225	27,93%
<b>Total</b>	<b>2.101</b>	<b>2.180</b>	<b>3,75%</b>

Ciudades	Lo que más sube	Lo que más baja
<b>Bogotá D. C.</b>	Espinaca, lechuga Batavia, rábano rojo, brócoli, repollo verde, acelga, coles, pepinos cohombro y de rellenar, apio, limones Tahití y común, maracuyá, patilla baby, Tangelo, granadilla, mangos de azúcar y Tommy, yuca llanera, papa criolla sucia, plátano guineo y sal yodada.	Cebollas puerro y cabezona blanca y roja, ahuyama, arveja verde en vaina y seca importada, berenjena, ahuyamín (Sakata), coliflor, ajo, melón Cantalup, gulupa, piña perolera, uva importada, kiwi, manzana nacional, papa sabanera, arracacha amarilla, plátano hartón maduro y verde.
<b>Medellín</b>	Calabacín, repollos morado y blanco, zanahoria larga vida, calabaza, espinaca, lechuga crespita verde, apio, cebolla junca, ají topito dulce, mango común, mora de Castilla, granadilla, mandarina Oneco, uvas red globe nacional e importada, maracuyá antioqueño, ciruela roja, naranja Valencia y guayaba pera.	Habichuela, tomate chonto regional, cebollas puerro y cabezona roja importada, pimentón, berenjena, limones Tahití y común, piña gold, patilla, kiwi, pera nacional, zapote, lulo, papaya Maradol, aguacate papelillo, frijol cargamanto blanco, chatas de res y pollo entero congelado sin vísceras.
<b>Bucaramanga</b>	Arveja verde en vaina, apio, espinaca, pimentón verde, lechuga Batavia, maracuyá, guayaba pera, granadilla, mora de Castilla, papaya Maradol, mango Tommy, guanábana, lulo, naranja Valencia, durazno nacional, uva red globe nacional, limón común, melón Cantalup, piña gold y arracacha amarilla.	Habichuela, frijol verde en vaina, cebollas junca y cabezona blanca y rojas ocañera e importada, lechuga crespita verde, repollos blanco y morado, ahuyamín (Sakata), ajo importado, tomate Riogrande, fresa, ciruela roja, pitahaya, limón Tahití, papa criolla limpia, plátano hartón verde y lenteja importada.
<b>Cúcuta</b>	Ahuyama, cebollas junca Berlín, puerro y cabezona roja, tomates Riogrande y chonto, zanahoria, calabaza, arveja verde en vaina, maracuyá, mango Tommy, papaya Maradol, limón Tahití, piñas perolera y gold, granadilla, naranja común, patilla, papa criolla limpia, piernas y pechuga de pollo.	Pepino cohombro, habichuela, ajo, repollo verde, chócolo mazorca, frijol verde bolo, cebolla cabezona blanca, ajo importado, coliflor, brócoli, ciruela importada, uchuva con cáscara, curuba, lulo, mandarina común, arracacha amarilla, papa única, yuca criolla, plátano hartón maduro y verde.
<b>Cali</b>	Remolacha bogotana, brócoli, arveja verde en vaina pastusa, pepino cohombro, coliflor, repollo blanco, tomate de árbol, maracuyá, uvas importada e Isabela, granadilla, pera importada, patilla, manzanas verde, roja y royal gala importadas, lulo, maíz amarillo trillado, falda y costilla de res.	Chócolo mazorca, frijol verde cargamanto, pimentón, tomate chonto, cebollas cabezona blanca bogotana y junca Aquitania, lechuga Batavia, ajo importado, melón Cantalup, piñas manzana y gold, arracacha amarilla, yuca ICA, papas única, suprema, capira y criolla limpia, cadera de res y langostino 16-20.
<b>Barranquilla</b>	Repollo blanco, chócolo mazorca, remolacha, ahuyama, cebollín chino, apio, cebolla junca Berlín, pepino cohombro, maracuyás santandereano y valluno, limón común Ciénaga, mango de azúcar, tomate de árbol, papas única y criolla sucia y plátano hartón verde.	Habichuela, cebolla cabezona roja y blanca, lechuga Batavia, coliflor, tomates chonto y Riogrande bumangués, ají topito dulce, frijol verde en vaina, berenjena, guayabas Atlántico y común, bananos Urabá y criollo, naranja común y yuca criolla.
<b>Pereira</b>	Repollo blanco, lechuga Batavia, remolacha, acelga, apio, arveja verde en vaina, Tangelo, mango común, maracuyá, mora de Castilla, guayabas agria y pera, papaya Maradol, mandarina Oneco, granadilla, arracacha blanca, yuca ICA, papas única, criolla limpia, rubí y parda pastusa.	Tomate chonto, pepino cohombro, pimentón, cebollas cabezona roja y junca, zanahoria bogotana, habichuela, ajo importado, limones común y Tahití, naranjas Valencia y Sweet, piña gold, coco, lulo, plátano hartón maduro y verde, maíces amarillo y blanco trillados y trucha en corte mariposa.
<b>Cartagena</b>	Chócolo mazorca, ahuyama, repollo blanco, ají topito dulce, remolacha, apio, patilla, limón común, uva red globe nacional, naranja Valencia, papa única, plátano hartón verde, pastas alimenticias, frijol cabeza negra importado y chatas de res.	Habichuela, tomates chonto y Riogrande bumangués, lechuga Batavia, cebollas cabezona blanca y roja y junca Berlín, zanahoria bogotana, ajo importado, pera importada, guayaba común, mora de Castilla, papa criolla limpia, ñame diamante, azúcar sulfitada, maíces blanco y amarillo trillados y lenteja importada.

## VERDURAS Y HORTALIZAS

### Mayor ingreso de cebolla cabeza blanca

A lo largo de la presente semana se redujeron los precios de la cebolla cabeza blanca en veintiséis de los treinta y un mercados donde se vendió. Este comportamiento se debió al alto volumen de producto ingresado desde Tunja, Sáchica, Sogamoso, Cucaita, Samacá (Boyacá), Marinilla, La Unión (Antioquia), Cota, Une, Cáqueza, Ubaque, Quetame, Fosca (Cundinamarca), Iles y Funes (Nariño). En Tunja y Arauca, por ejemplo, el kilo se vendió a \$342 y a \$670, respectivamente, 23,06% en promedio menos.

De la misma forma, cayeron los precios del ajo importado, el pimentón, la habichuela, el tomate chonto, el chócolo mazorca y las cebollas cabeza roja y junca. En el caso del ajo importado, por ejemplo, el descenso estuvo motivado por el ingreso de producto proveniente desde China, el cual había sido afectado por los bloqueos viales realizados en el marco del paro nacional. Esta situación se registró en veinticuatro de los veintisiete mercados donde se comercializó. En Popayán y Cúcuta, por ejemplo, la caída superó el 10,00%, ofreciéndose el kilo a \$8.038 y a \$9.000, respectivamente.

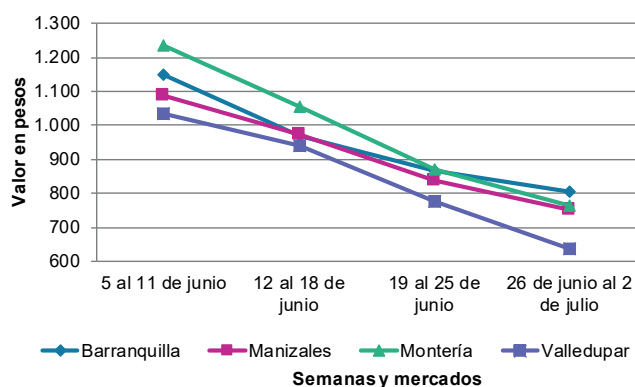
También bajó la cotización del pimentón como resultado del aumento de cosechas en las zonas de cultivo de los municipios de Pitalito (Huila), San Vicente Ferrer, Urrao, Marinilla, El Santuario, El Peñol, Jardín (Antioquia), Florida, La Unión, El Dovio, Restrepo, Candelaria (Valle del Cauca), Pamplonita (Norte de Santander), Rionegro (Santander) y Cajamarca (Tolima). El anterior comportamiento se presentó en veintisiete de los cuarenta y tres mercados donde se vendió este producto durante la

semana. En Sincelejo y Montería, por ejemplo, el kilo se transó a \$2.308 y a \$2.492, respectivamente, 27,91% en promedio menos.

Igualmente, descendió el precio de la habichuela, esta vez en veintiséis de los cuarenta mercados donde se ofreció. Los comerciantes afirmaron que esta situación obedeció a la mayor oferta de producto de primera calidad oriundo de Marinilla, El Santuario, Sonsón, El Carmen de Viboral, Granada (Antioquia), Pradera, Restrepo, La Unión, Palmira (Valle del Cauca), Cáchira, Ábrego, Ocaña (Norte de Santander), Zapatoca, San Gil, Piedecuesta, Lebrija, Girón y Los Santos (Santander). En Cartagena y Bucaramanga, por ejemplo, el descenso fue superior al 39,00%, comercializándose el kilo a \$1.451 y a \$1.238, respectivamente.

En contraste, aumentaron las cotizaciones del apio, el repollo blanco, la espinaca, la zanahoria larga vida, la remolacha y la arveja verde en vaina. En el caso del apio, por ejemplo, el alza del precio estuvo asociada al menor nivel de abastecimiento provocado por el bajo rendimiento de los cultivos, los cuales se han visto afectados por la alta presencia de lluvias en los municipios de Marinilla, El Santuario, El Carmen de Viboral, Rionegro (Antioquia), Mosquera, Funza, Cajicá, Une, Cota, Madrid y Facatativá (Cundinamarca). Esto se presentó en veintiocho de los treinta y tres mercados en los que se transó este producto durante la última semana. En Villavicencio y en La 41 en Pereira, por ejemplo, el kilo se vendió a \$2.317 y a \$2.361, respectivamente, 37,53% en promedio más.

**Gráfico 4.** Comportamiento de los precios de la cebolla cabeza blanca 2021 (5 de junio al 2 de julio)



Fuente: DANE, SPSA.



**Cuadro 2.** Mercados mayoristas. Precios de venta de verduras y hortalizas 2021 (26 de junio al 2 de julio)

Productos y mercados	Pesos por kilogramo				Tendencia	Productos y mercados	Pesos por kilogramo				Tendencia
	Mínimo	Máximo	Medio				Mínimo	Máximo	Medio		
<b>Acelga</b>						<b>Ahuyamín (Sakata)</b>					
Armenia, Mercar	1.600	1.867	1.722		+++	Arauca (Arauca)	1.180	1.400	1.347		-
Barranquilla, Barranquillita	4.000	4.000	4.000		=	Bogotá, D.C., Corabastos	1.000	1.240	1.146		-
Bogotá, D.C., Corabastos	533	1.333	898		+	Bucaramanga, Centroabastos	900	1.060	981		-
Bucaramanga, Centroabastos	1.500	2.000	1.808		+	Duitama (Boyacá)	1.200	1.300	1.233		n.d.
Chiquinquirá (Boyacá)	1.200	1.500	1.317		+	Florencia (Cauquetá)	1.600	1.680	1.640		-
Duitama (Boyacá)	900	1.000	975		-	Ibagué, Plaza La 21	1.500	1.800	1.633		++
Ibagué, Plaza La 21	1.600	2.000	1.769		+	Neiva, Surabastos	1.200	1.600	1.445		-
Ipiales (Nariño), Ipiales somos todos	1.500	2.000	1.667		=	Pamplona (Norte de Santander)	1.500	1.500	1.500		=
Medellín, Central Mayorista de Antioquia	1.800	2.000	1.900		=	San Gil (Santander)	1.000	1.100	1.033		=
Neiva, Surabastos	2.250	2.500	2.417		=	Tibasosa (Boyacá), Coomproriente	900	1.100	1.008		+
Pamplona (Norte de Santander)	2.000	2.500	2.250		++	Tunja, Complejo de Servicios del Sur	1.120	1.320	1.222		-
Pasto, El Potrerillo	3.000	3.500	3.208		-	Villavicencio, CAV	1.000	1.200	1.163		+
Pereira, Mercasa	2.000	3.000	2.400		++	Yopal (Casanare)	1.280	1.300	1.290		-
Tibasosa (Boyacá), Coomproriente	1.000	1.000	1.000		=	<b>Aji topito dulce</b>					
Tunja, Complejo de Servicios del Sur	1.400	1.600	1.489		+	Barranquilla, Barranquillita	2.375	2.750	2.513		-
Villavicencio, CAV	1.400	2.200	1.833		-	Cartagena, Bazarro	1.500	3.000	2.069		+++
<b>Ahuyama</b>						Medellín, Central Mayorista de Antioquia	2.300	3.000	2.565		+
Armenia, Mercar	600	600	600		=	Montería, Mercado del Sur	1.250	1.250	1.250		-
Barranquilla, Barranquillita	614	643	636		++	Sincelejo, Nuevo Mercado	1.250	2.250	1.611		+++
Barranquilla, Granabastos	629	657	640		++	<b>Ajo</b>					
Bogotá, D.C., Corabastos	1.800	2.100	1.951		-	Bogotá, D.C., Corabastos	7.000	8.000	7.169		-
Bucaramanga, Centroabastos	1.300	1.500	1.400		=	Chiquinquirá (Boyacá)	3.000	3.000	3.000		+
Buenaventura (Valle del Cauca)	1.800	2.000	1.900		-	Cúcuta, Cenabastos	1.500	2.500	1.850		-
Cali, Cavasa	1.400	1.400	1.400		-	Duitama (Boyacá)	4.000	4.400	4.133		+++
Cali, Santa Helena	1.400	1.400	1.400		=	Ipiales (Nariño), Ipiales somos todos	4.500	6.000	5.431		+
Cartagena, Bazarro	1.000	1.000	1.000		+++	Manizales, Centro Galerías	5.000	6.250	5.625		=
Cartago (Valle del Cauca)	1.500	1.600	1.533		-	Medellín, Central Mayorista de Antioquia	6.000	7.000	6.500		+
Cúcuta, Cenabastos	1.000	1.600	1.335		+++	Pamplona (Norte de Santander)	1.500	2.000	1.733		-
Duitama (Boyacá)	1.188	1.250	1.219		-	Pasto, El Potrerillo	5.500	7.000	6.083		+
Ibagué, Plaza La 21	1.500	1.700	1.556		+	Pereira, La 41	6.667	7.778	7.130		-
Manizales, Centro Galerías	1.400	1.500	1.450		=	Pereira, Mercasa	5.556	6.667	6.194		-
Medellín, Central Mayorista de Antioquia	1.000	1.500	1.192		-	San Gil (Santander)	3.000	3.200	3.133		-
Medellín, Plaza Minorista "José María Villa"	1.000	1.300	1.167		-	Tibasosa (Boyacá), Coomproriente	2.600	3.000	2.750		-
Montería, Mercado del Sur	540	640	597		n.d.	Tunja, Complejo de Servicios del Sur	2.200	2.500	2.425		-
Palmira (Valle del Cauca)	1.500	1.700	1.613		-	Túquerres (Nariño)	6.000	7.000	6.250		=
Pamplona (Norte de Santander)	1.200	1.500	1.350		+	Villavicencio, CAV	3.500	4.000	3.783		+
Pereira, La 41	1.500	2.000	1.750		-	Yopal (Casanare)	2.000	2.000	2.000		=
Pereira, Mercasa	1.500	1.800	1.583		+	<b>Ajo importado</b>					
Popayán, Plaza de mercado del barrio Bolívar	960	1.000	980		=	Arauca (Arauca)	8.500	9.500	9.167		-
Rionegro (Antioquia)	1.200	1.600	1.346		-	Armenia, Mercar	10.000	10.500	10.333		=
San Gil (Santander)	1.100	1.200	1.133		+	Barranquilla, Barranquillita	7.500	8.500	7.933		-
Sincelejo, Nuevo Mercado	500	500	500		=	Barranquilla, Granabastos	7.500	7.700	7.589		-
Socorro (Santander)	1.000	1.100	1.033		=	Bogotá, D.C., Corabastos	7.500	8.000	7.748		-
Tibasosa (Boyacá), Coomproriente	700	900	794		-	Bucaramanga, Centroabastos	8.000	8.600	8.256		-
Tuluá (Valle del Cauca)	1.400	1.400	1.400		=	Buenaventura (Valle del Cauca)	8.500	9.200	8.833		-
Tunja, Complejo de Servicios del Sur	813	938	889		-	Cali, Cavasa	7.800	8.000	7.925		-
Valledupar, Mercabastos	600	600	600		+	Cali, Santa Helena	8.000	8.500	8.083		-
Valledupar, Mercado Nuevo	600	700	628		+	Cartagena, Bazarro	7.200	8.000	7.583		-
Yopal (Casanare)	1.400	1.500	1.450		++						

**Cuadro 2.** Mercados mayoristas. Precios de venta de verduras y hortalizas (continuación)  
2021 (26 de junio al 2 de julio)

Productos y mercados	Pesos por kilogramo				Tendencia	Productos y mercados	Pesos por kilogramo				Tendencia
	Mínimo	Máximo	Medio				Mínimo	Máximo	Medio		
<b>Ajo importado (continuación)</b>						<b>Arveja verde en vaina</b>					
Cartago (Valle del Cauca)	8.500	9.000	8.750	-		Arauca (Arauca)	5.435	6.087	5.833	+	
Cúcuta, Cenabastos	8.500	10.000	9.000	-		Armenia, Mercar	6.240	6.560	6.400	+	
Ibagué, Plaza La 21	8.500	9.000	8.889	-		Barranquilla, Barranquillita	10.800	11.000	10.944	-	
Ipiales (Nariño), Ipiales somos todos	7.000	7.300	7.067	-		Barranquilla, Granabastos	9.900	10.100	9.988	+	
Manizales, Centro Galerías	9.000	10.000	9.500	=		Bogotá, D.C., Corabastos	5.800	8.600	6.871	-	
Medellín, Central Mayorista de Antioquia	7.000	7.500	7.365	-		Bucaramanga, Centroabastos	6.000	8.000	6.888	++	
Medellín, Plaza Minorista "José María Villa"	7.000	8.000	7.604	-		Cartago (Valle del Cauca)	6.400	7.200	6.893	-	
Montería, Mercado del Sur	7.500	8.000	7.775	-		Chiquinquirá (Boyacá)	5.200	6.000	5.600	+	
Neiva, Surabastos	7.800	9.200	8.413	-		Cúcuta, Cenabastos	6.000	7.600	6.917	++	
Palmira (Valle del Cauca)	8.000	8.500	8.250	-		Duitama (Boyacá)	5.000	5.200	5.067	-	
Pasto, El Potrerillo	7.000	7.500	7.319	-		El Carmen de Viboral (Antioquia)	4.800	5.000	4.950	n.d.	
Pereira, La 41	9.000	10.000	9.500	-		El Santuario (Antioquia)	5.000	6.500	5.900	+	
Pereira, Mercasa	8.000	9.000	8.425	-		Ibagué, Plaza La 21	5.200	6.800	6.039	-	
Popayán, Plaza de mercado del barrio Bolívar	8.000	8.300	8.038	-		La Ceja (Antioquia)	5.000	6.000	5.750	+++	
Sincelejo, Nuevo Mercado	7.200	7.700	7.458	-		Manizales, Centro Galerías	6.500	7.000	6.875	=	
Tuluá (Valle del Cauca)	8.500	9.000	8.833	+		Marinilla (Antioquia)	5.000	6.000	5.417	+	
Valledupar, Mercabastos	7.500	8.500	7.842	-		Medellín, Central Mayorista de Antioquia	5.000	7.000	5.952	-	
						Medellín, Plaza Minorista "José María Villa"	5.500	7.000	6.423	+	
<b>Apio</b>						Neiva, Surabastos	6.400	8.000	7.160	-	
Arauca (Arauca)	1.583	2.083	1.806	-		Palmira (Valle del Cauca)	6.800	7.000	6.900	++	
Armenia, Mercar	1.250	1.400	1.342	++		Pamplona (Norte de Santander)	6.000	6.250	6.125	++	
Barranquilla, Barranquillita	1.700	1.900	1.800	+		Pereira, La 41	6.000	6.400	6.300	-	
Barranquilla, Granabastos	1.700	1.900	1.783	+		Pereira, Mercasa	6.400	7.040	6.640	+	
Bogotá, D.C., Corabastos	1.300	2.000	1.683	+		Rionegro (Antioquia)	5.500	6.500	6.020	-	
Bucaramanga, Centroabastos	850	1.300	1.088	+		San Gil (Santander)	5.200	5.600	5.333	+	
Cali, Cavasa	1.176	1.765	1.526	+		San Vicente (Antioquia)	5.000	5.500	5.275	n.d.	
Cali, Santa Helena	1.471	1.706	1.588	+		Socorro (Santander)	4.400	4.800	4.587	-	
Cartagena, Bazurto	1.500	2.000	1.650	+		Sonsón (Antioquia)	4.500	5.000	4.750	-	
Cartago (Valle del Cauca)	1.760	2.400	2.067	+++		Tibasosa (Boyacá), Coomproriente	5.000	6.000	5.425	+	
Chiquinquirá (Boyacá)	900	1.000	967	+++		Tuluá (Valle del Cauca)	6.000	7.600	6.800	+	
Cúcuta, Cenabastos	1.000	1.333	1.078	+		Tunja, Complejo de Servicios del Sur	5.000	5.600	5.267	-	
Duitama (Boyacá)	600	650	617	-		Villavicencio, CAV	6.600	7.200	6.925	-	
Ibagué, Plaza La 21	1.600	2.080	1.902	++		Yopal (Casanare)	5.208	5.313	5.260	+	
Ipiales (Nariño), Ipiales somos todos	1.500	2.000	1.889	+							
Manizales, Centro Galerías	1.920	2.400	2.267	+		<b>Arveja verde en vaina pastusa</b>					
Marinilla (Antioquia)	200	400	267	-		Bogotá, D.C., Corabastos	5.600	6.200	5.893	n.d.	
Medellín, Central Mayorista de Antioquia	700	1.100	910	++		Cali, Cavasa	6.000	6.200	6.050	+	
Medellín, Plaza Minorista "José María Villa"	600	700	667	+		Cali, Santa Helena	6.800	7.000	6.933	++	
Montería, Mercado del Sur	700	1.000	850	=		La Unión (Nariño)	6.800	7.000	6.950	+++	
Neiva, Surabastos	1.800	2.220	1.952	+		Medellín, Central Mayorista de Antioquia	5.400	5.600	5.511	n.d.	
Palmira (Valle del Cauca)	2.083	2.333	2.194	+		Pasto, El Potrerillo	5.500	6.000	5.725	++	
Pamplona (Norte de Santander)	1.000	1.167	1.056	-		Popayán, Plaza de mercado del barrio Bolívar	5.600	5.700	5.613	+	
Pereira, La 41	2.167	2.500	2.361	+++							
Pereira, Mercasa	2.083	2.667	2.375	+		<b>Berenjena</b>					
Rionegro (Antioquia)	700	1.000	850	++		Barranquilla, Barranquillita	925	1.050	972	-	
Santa Marta (Magdalena)	1.533	2.267	1.767	+		Bogotá, D.C., Corabastos	2.000	2.600	2.330	-	
Sincelejo, Nuevo Mercado	800	900	842	+		Manizales, Centro Galerías	2.500	2.500	2.500	=	
Tibasosa (Boyacá), Coomproriente	900	1.100	988	+++		Medellín, Central Mayorista de Antioquia	1.800	2.000	1.900	-	
Tuluá (Valle del Cauca)	2.167	2.500	2.333	++		Montería, Mercado del Sur	1.250	1.600	1.440	-	
Tunja, Complejo de Servicios del Sur	1.150	1.400	1.253	++		Sincelejo, Nuevo Mercado	1.083	1.167	1.157	=	
Valledupar, Mercabastos	1.667	2.133	1.817	+							
Villavicencio, CAV	1.800	2.600	2.317	++							

**Cuadro 2.** Mercados mayoristas. Precios de venta de verduras y hortalizas (continuación)  
2021 (26 de junio al 2 de julio)

Productos y mercados	Pesos por kilogramo				Tendencia	Productos y mercados	Pesos por kilogramo				Tendencia
	Mínimo	Máximo	Medio				Mínimo	Máximo	Medio		
<b>Brócoli</b>						<b>Cebolla cabeza blanca</b>					
Armenia, Mercar	2.400	3.200	2.800	+++		<b>(continuación)</b>					
Barranquilla, Barranquillita	6.500	6.700	6.544	-		Florencia (Caquetá)	800	840	820	-	
Barranquilla, Granabastos	6.000	6.700	6.325	+		Ibagué, Plaza La 21	500	800	653	-	
Bogotá, D.C., Corabastos	4.500	8.000	5.615	+++		Ipiales (Nariño), Ipiales somos todos	577	962	705	-	
Bucaramanga, Centroabastos	4.000	4.300	4.113	-		Manizales, Centro Galerías	600	800	750	-	
Cali, Cavasa	2.800	3.000	2.917	n.d.		Medellín, Central Mayorista de Antioquia	652	1.400	981	+	
Cali, Santa Helena	3.500	3.500	3.500	++		Medellín, Plaza Minorista "José María Villa"	900	1.000	954	-	
Chiquinquirá (Boyacá)	1.800	2.000	1.900	+		Montería, Mercado del Sur	740	800	767	-	
Cúcuta, Cenabastos	3.500	4.000	3.792	-		Pamplona (Norte de Santander)	500	1.000	717	+	
Duitama (Boyacá)	1.800	2.000	1.933	+		Pereira, La 41	600	700	640	-	
Ibagué, Plaza La 21	2.000	3.000	2.472	++		Pereira, Mercasa	600	760	665	+	
Ipiales (Nariño), Ipiales somos todos	1.167	1.500	1.315	-		Rionegro (Antioquia)	729	979	895	-	
Manizales, Centro Galerías	4.000	4.667	4.222	=		San Gil (Santander)	600	700	647	=	
Marinilla (Antioquia)	2.500	4.500	3.375	+++		Santa Marta (Magdalena)	760	800	780	-	
Medellín, Central Mayorista de Antioquia	3.500	5.000	4.644	+		Sincelejo, Nuevo Mercado	700	800	767	-	
Medellín, Plaza Minorista "José María Villa"	5.000	5.500	5.052	+++		Socorro (Santander)	600	640	627	-	
Neiva, Surabastos	4.500	6.800	5.521	+++		Tibasosa (Boyacá), Coomproriente	400	400	400	-	
Palmira (Valle del Cauca)	2.500	2.750	2.597	+		Tunja, Complejo de Servicios del Sur	260	460	342	-	
Pamplona (Norte de Santander)	3.500	3.500	3.500	-		Valledupar, Mercabastos	500	800	662	-	
Pasto, El Potrerillo	1.000	1.000	1.000	-		Villavicencio, CAV	500	600	550	-	
Pereira, Mercasa	2.000	2.800	2.433	+		Yopal (Casanare)	625	729	677	-	
Tibasosa (Boyacá), Coomproriente	2.000	2.500	2.213	-							
Tunja, Complejo de Servicios del Sur	2.500	2.800	2.667	+		<b>Cebolla cabeza blanca bogotana</b>					
Túquerres (Nariño)	1.500	1.667	1.583	-		Buenaventura (Valle del Cauca)	792	938	861	-	
Villavicencio, CAV	3.667	4.333	4.019	+		Cali, Cavasa	583	729	621	-	
						Cali, Santa Helena	521	625	581	-	
						Neiva, Surabastos	440	600	518	-	
						Palmira (Valle del Cauca)	625	729	654	-	
						Tuluá (Valle del Cauca)	2.500	2.708	2.604	=	
						<b>Cebolla cabeza blanca pastusa</b>					
						Pasto, El Potrerillo	583	729	674	-	
						Popayán, Plaza de mercado del barrio Bolívar	708	833	773	-	
						Túquerres (Nariño)	729	833	799	-	
						<b>Cebolla cabeza roja</b>					
						Arauca (Arauca)	1.300	1.600	1.517	-	
						Barranquilla, Barranquillita	1.444	1.644	1.516	-	
						Bogotá, D.C., Corabastos	1.300	1.600	1.396	-	
						Cartagena, Bazurto	1.222	1.556	1.398	-	
						Cúcuta, Cenabastos	1.354	1.875	1.680	++	
						Florencia (Caquetá)	1.660	1.700	1.680	+	
						Neiva, Surabastos	1.778	2.000	1.875	-	
						Pereira, Mercasa	1.400	1.600	1.513	-	
						Santa Marta (Magdalena)	1.489	2.500	1.986	-	
						Sincelejo, Nuevo Mercado	1.333	1.444	1.352	-	
						Valledupar, Mercabastos	1.333	1.750	1.547	-	
						Valledupar, Mercado Nuevo	1.333	1.750	1.537	-	
						<b>Cebolla cabeza roja importada</b>					
						Bucaramanga, Centroabastos	1.667	1.875	1.724	-	
						Ipiales (Nariño), Ipiales somos todos	1.304	1.522	1.401	-	

**Cuadro 2.** Mercados mayoristas. Precios de venta de verduras y hortalizas (continuación)  
2021 (26 de junio al 2 de julio)

Productos y mercados	Pesos por kilogramo				Tendencia	Productos y mercados	Pesos por kilogramo				Tendencia
	Mínimo	Máximo	Medio	Precios			Mínimo	Máximo	Medio	Precios	
<b>Cebolla cabezona roja importada (continuación)</b>						<b>Cebolla junca Berlín</b>					
Medellín, Central Mayorista de Antioquia	1.630	1.739	1.701	-		Barranquilla, Barranquillita	933	1.000	992	+	
Medellín, Plaza Minorista "José María Villa"	2.200	2.400	2.273	-		Barranquilla, Granabastos	867	1.000	947	-	
Montería, Mercado del Sur	1.700	1.700	1.700	-		Cartagena, Bazurto	1.167	1.333	1.245	-	
<b>Cebolla cabezona roja ocañera</b>						Cúcuta, Cenabastos	625	1.000	865	+++	
Bucaramanga, Centroabastos	1.250	1.354	1.292	-		Pamplona (Norte de Santander)	625	688	656	-	
<b>Cebolla cabezona roja peruana</b>						Valledupar, Mercabastos	667	833	708	-	
Barranquilla, Barranquillita	1.848	2.087	1.949	-		<b>Cebolla junca pastusa</b>					
Barranquilla, Granabastos	1.848	1.913	1.886	-		La Unión (Nariño)	889	1.111	1.022	+	
Cartagena, Bazurto	1.848	2.065	1.935	-		Palmira (Valle del Cauca)	833	958	882	-	
Montería, Mercado del Sur	1.060	1.200	1.117	-		Pasto, El Potrerillo	533	800	674	-	
Sincelejo, Nuevo Mercado	1.739	1.848	1.761	-		Popayán, Plaza de mercado del barrio Bolívar	1.022	1.111	1.083	-	
Valledupar, Mercabastos	1.739	2.174	1.947	-		<b>Cebolla junca Tenerife</b>					
<b>Cebolla junca</b>						Cali, Cavasa	1.000	1.250	1.143	-	
Arauca (Arauca)	1.000	1.481	1.265	-		Cali, Santa Helena	1.000	1.250	1.150	-	
Armenia, Mercar	1.643	2.000	1.770	-		Palmira (Valle del Cauca)	1.022	1.111	1.089	-	
Bucaramanga, Centroabastos	531	781	621	-		<b>Cebolla puerro</b>					
Cartago (Valle del Cauca)	2.080	2.560	2.373	+		Bogotá, D.C., Corabastos	1.000	1.500	1.250	-	
Florencia (Caquetá)	1.440	1.520	1.480	+++		Cúcuta, Cenabastos	3.000	3.750	3.063	++	
Ipiales (Nariño), Ipiales somos todos	1.000	1.250	1.083	=		Medellín, Central Mayorista de Antioquia	2.000	2.500	2.090	-	
La Ceja (Antioquia)	960	1.440	1.247	=		Pamplona (Norte de Santander)	2.500	2.500	2.500	++	
Manizales, Centro Galerías	1.600	1.920	1.760	=		<b>Cebollín chino</b>					
Medellín, Central Mayorista de Antioquia	1.800	2.700	2.258	+		Barranquilla, Barranquillita	4.300	4.500	4.411	++	
Medellín, Plaza Minorista "José María Villa"	1.800	3.000	2.390	++		<b>Chócolo mazorca</b>					
Montería, Mercado del Sur	1.667	2.083	1.868	-		Armenia, Mercar	857	886	871	-	
Pereira, La 41	1.333	1.600	1.533	-		Armenia, Retiro	786	800	793	=	
Pereira, Mercasa	1.333	1.667	1.539	-		Barranquilla, Barranquillita	822	911	869	++	
Rionegro (Antioquia)	1.300	1.400	1.308	-		Bogotá, D.C., Corabastos	1.000	1.300	1.146	+	
Sincelejo, Nuevo Mercado	1.200	1.200	1.200	=		Bucaramanga, Centroabastos	720	800	772	+	
Sonsón (Antioquia)	929	1.071	1.000	-		Buenaventura (Valle del Cauca)	714	957	862	-	
Túquerres (Nariño)	1.000	1.250	1.175	-		Cali, Cavasa	571	857	725	-	
Villavicencio, CAV	833	1.267	1.029	-		Cali, Santa Helena	571	643	631	-	
Yopal (Casanare)	1.000	1.000	1.000	=		Cartagena, Bazurto	625	750	728	+++	
<b>Cebolla junca Aquitania</b>						Cartago (Valle del Cauca)	1.125	1.250	1.192	=	
Bogotá, D.C., Corabastos	1.000	1.333	1.126	+		Chiquinquirá (Boyacá)	800	1.000	917	-	
Buenaventura (Valle del Cauca)	3.200	3.250	3.225	-		Cúcuta, Cenabastos	727	1.182	991	-	
Cali, Cavasa	889	1.111	961	-		Duitama (Boyacá)	1.100	1.160	1.120	-	
Cali, Santa Helena	800	1.111	948	-		Ibagué, Plaza La 21	640	800	752	-	
Chiquinquirá (Boyacá)	1.000	1.167	1.056	-		Ipiales (Nariño), Ipiales somos todos	486	857	676	-	
Duitama (Boyacá)	833	900	856	-		Manizales, Centro Galerías	600	600	600	=	
Ibagué, Plaza La 21	781	1.250	937	+		Marinilla (Antioquia)	500	667	576	-	
Neiva, Surabastos	833	1.000	935	+		Medellín, Central Mayorista de Antioquia	950	1.050	991	-	
San Gil (Santander)	1.167	1.233	1.189	=		Medellín, Plaza Minorista "José María Villa"	750	875	813	-	
Santa Marta (Magdalena)	1.000	1.267	1.160	+		Montería, Mercado del Sur	500	600	547	+	
Socorro (Santander)	1.000	1.067	1.022	-		Neiva, Surabastos	720	800	747	-	
Tibasosa (Boyacá), Coompro Oriente	767	833	825	+		Pamplona (Norte de Santander)	455	727	611	+++	
Tunja, Complejo de Servicios del Sur	733	833	792	-		Pasto, El Potrerillo	543	652	582	-	
Valledupar, Mercabastos	667	833	722	-							

**Cuadro 2.** Mercados mayoristas. Precios de venta de verduras y hortalizas (continuación)  
2021 (26 de junio al 2 de julio)

Productos y mercados	Pesos por kilogramo				Tendencia	Productos y mercados	Pesos por kilogramo				Tendencia
	Mínimo	Máximo	Medio				Mínimo	Máximo	Medio		
<b>Chócolo mazorca (continuación)</b>						<b>Cilantro (continuación)</b>					
Peñol (Antioquia)	542	700	636	-		Popayán, Plaza de mercado del barrio Bolívar	3.000	3.000	3.000	++	
Popayán, Plaza de mercado del barrio Bolívar	571	571	571	-		Rionegro (Antioquia)	4.000	5.000	4.281	++	
Rionegro (Antioquia)	857	1.143	1.000	+		San Gil (Santander)	5.600	6.000	5.867	=	
San Gil (Santander)	1.375	1.500	1.458	-		Santa Marta (Magdalena)	3.333	3.333	3.333	n.d.	
San Vicente (Antioquia)	700	750	725	n.d.		Sincelejo, Nuevo Mercado	2.666	4.000	3.333	+	
Santa Marta (Magdalena)	1.200	1.200	1.200	n.d.		Socorro (Santander)	4.800	5.000	4.933	=	
Sincelejo, Nuevo Mercado	500	600	550	-		Tibasosa (Boyacá), Coomproriente	4.167	5.000	4.667	-	
Socorro (Santander)	1.250	1.375	1.313	-		Tuluá (Valle del Cauca)	4.500	5.000	4.667	=	
Sonsón (Antioquia)	450	500	488	+		Tunja, Complejo de Servicios del Sur	7.000	8.750	8.021	+	
Tibasosa (Boyacá), Coomproriente	1.000	1.200	1.150	+		Valledupar, Mercabastos	3.000	3.000	3.000	=	
Tunja, Complejo de Servicios del Sur	700	1.000	900	-		Valledupar, Mercado Nuevo	3.000	3.000	3.000	=	
Valledupar, Mercabastos	800	900	833	+		Villavicencio, CAV	4.000	6.000	5.104	+++	
Villavicencio, CAV	1.200	1.400	1.329	+		Yopal (Casanare)	6.000	6.200	6.100	-	
Yopal (Casanare)	1.600	1.625	1.613	n.d.							
<b>Cidra</b>						<b>Coles</b>					
Bogotá, D.C., Corabastos	1.100	1.100	1.100	+		Barranquilla, Barranquillita	3.800	4.100	3.944	-	
Medellín, Central Mayorista de Antioquia	600	900	750	-		Bogotá, D.C., Corabastos	2.000	3.000	2.569	++	
San Vicente (Antioquia)	300	300	300	n.d.		Medellín, Central Mayorista de Antioquia	1.800	2.000	1.900	=	
Villavicencio, CAV	800	1.000	975	-		Medellín, Plaza Minorista "José María Villa"	1.300	1.600	1.504	+	
<b>Cilantro</b>						<b>Coliflor</b>					
Arauca (Arauca)	7.500	9.250	8.667	-		Armenia, Mercar	1.833	2.083	1.958	+	
Armenia, Mercar	3.600	4.400	4.000	=		Barranquilla, Barranquillita	6.000	6.200	6.033	-	
Barranquilla, Barranquillita	7.700	8.000	7.844	-		Barranquilla, Granabastos	6.000	6.200	6.050	=	
Bogotá, D.C., Corabastos	4.000	7.000	5.135	+++		Bogotá, D.C., Corabastos	1.000	1.800	1.447	-	
Bucaramanga, Centroabastos	5.000	6.000	5.500	+		Bucaramanga, Centroabastos	4.000	4.200	4.031	-	
Buenaventura (Valle del Cauca)	3.000	3.250	3.042	-		Cali, Cavasa	3.200	3.300	3.242	n.d.	
Cali, Cavasa	2.500	2.500	2.500	-		Cali, Santa Helena	3.300	3.500	3.467	+	
Cali, Santa Helena	2.250	2.500	2.458	-		Cartago (Valle del Cauca)	1.760	2.400	2.080	-	
Cartagena, Bazurto	5.500	6.500	6.067	-		Chiquinquirá (Boyacá)	1.500	2.000	1.783	+	
Cartago (Valle del Cauca)	3.500	4.000	3.750	-		Cúcuta, Cenabastos	3.500	4.000	3.750	-	
Chiquinquirá (Boyacá)	5.000	6.250	5.708	+		Duitama (Boyacá)	1.800	2.000	1.900	-	
Cúcuta, Cenabastos	3.000	6.000	4.042	-		Ipiales (Nariño), Ipiales somos todos	2.083	2.500	2.250	+	
Duitama (Boyacá)	5.750	6.250	6.000	+		Manizales, Centro Galerías	2.500	3.500	2.967	+	
Florencia (Cauquetá)	5.000	5.000	5.000	+++		Marinilla (Antioquia)	2.000	3.500	2.758	++	
Ibagué, Plaza La 21	5.000	6.000	5.833	+++		Medellín, Central Mayorista de Antioquia	3.000	4.000	3.702	-	
Ipiales (Nariño), Ipiales somos todos	2.400	3.200	2.844	+		Medellín, Plaza Minorista "José María Villa"	4.000	5.500	4.531	+++	
La Ceja (Antioquia)	3.500	5.000	4.458	+++		Neiva, Surabastos	1.900	2.200	2.125	+	
Manizales, Centro Galerías	6.000	8.000	7.000	-		Palmira (Valle del Cauca)	3.200	3.500	3.417	-	
Marinilla (Antioquia)	2.000	5.000	3.458	+		Pamplona (Norte de Santander)	2.500	2.600	2.550	-	
Medellín, Central Mayorista de Antioquia	5.000	7.000	5.644	++		Pereira, La 41	2.000	2.500	2.278	+	
Medellín, Plaza Minorista "José María Villa"	4.000	6.000	5.000	++		Pereira, Mercasa	2.333	2.917	2.590	-	
Montería, Mercado del Sur	4.000	6.000	4.833	++		Tibasosa (Boyacá), Coomproriente	1.800	2.000	1.950	-	
Neiva, Surabastos	3.333	8.000	5.625	+++		Tunja, Complejo de Servicios del Sur	2.500	3.000	2.811	++	
Palmira (Valle del Cauca)	2.250	3.000	2.625	-		Túquerres (Nariño)	2.400	2.560	2.440	-	
Pamplona (Norte de Santander)	2.667	3.333	3.000	-		Villavicencio, CAV	2.000	2.800	2.344	++	
Pasto, El Potrerillo	5.000	7.500	6.292	-							
Pereira, La 41	2.500	3.000	2.833	-		<b>Espinaca</b>					
Pereira, Mercasa	1.500	3.000	2.208	-		Armenia, Mercar	4.444	4.889	4.685	++	
						Barranquilla, Barranquillita	6.800	7.000	6.978	+	

**Cuadro 2.** Mercados mayoristas. Precios de venta de verduras y hortalizas (continuación)  
2021 (26 de junio al 2 de julio)

Productos y mercados	Pesos por kilogramo				Tendencia	Productos y mercados	Pesos por kilogramo				Tendencia
	Mínimo	Máximo	Medio	Precios			Mínimo	Máximo	Medio	Precios	
<b>Espinaca (continuación)</b>						<b>Frijol verde en vaina (continuación)</b>					
Barranquilla, Granabastos	5.900	6.100	6.000		-	Bucaramanga, Centroabastos	1.800	2.400	2.156		-
Bogotá, D.C., Corabastos	3.500	6.000	4.778		+++	Cartago (Valle del Cauca)	4.500	5.000	4.800		+
Bucaramanga, Centroabastos	4.500	5.200	4.931		+	Ibagué, Plaza La 21	2.400	3.200	2.942		-
Chiquinquirá (Boyacá)	2.250	2.500	2.417		=	La Unión (Nariño)	3.100	3.200	3.150		+
Cúcuta, Cenabastos	5.000	6.000	5.833		+	Manizales, Centro Galerías	3.500	4.000	3.750		-
Duitama (Boyacá)	1.667	2.000	1.889		+	Montería, Mercado del Sur	4.000	4.500	4.292		+
Ibagué, Plaza La 21	4.444	6.111	5.173		+	Neiva, Surabastos	2.400	4.000	3.467		++
Ipiales (Nariño), Ipiales somos todos	1.500	2.000	1.667		=	Pamplona (Norte de Santander)	1.000	1.500	1.263		-
Manizales, Centro Galerías	3.500	4.000	3.750		++	Pereira, La 41	3.500	3.500	3.500		n.d.
Medellín, Central Mayorista de Antioquia	3.800	4.200	3.933		++	Pereira, Mercasa	3.000	3.500	3.250		+
Medellín, Plaza Minorista "José María Villa"	3.000	4.500	3.765		+++	San Gil (Santander)	2.800	3.200	2.947		+
Neiva, Surabastos	4.471	5.882	5.176		++	Sincelejo, Nuevo Mercado	3.800	4.000	3.983		-
Pamplona (Norte de Santander)	2.000	2.500	2.250		=	Socorro (Santander)	2.400	2.560	2.507		-
Pasto, El Potrerillo	3.000	3.500	3.333		-	Tunja, Complejo de Servicios del Sur	1.800	2.200	1.944		-
Tibasosa (Boyacá), Coompro Oriente	6.667	6.667	6.667		+++						
Tunja, Complejo de Servicios del Sur	4.000	5.000	4.368		+++	<b>Haba verde</b>					
Villavicencio, CAV	2.000	2.400	2.250		-	Bogotá, D.C., Corabastos	1.600	2.200	1.852		-
						Chiquinquirá (Boyacá)	1.000	1.200	1.033		-
<b>Frijol verde bolo</b>						Duitama (Boyacá)	1.100	1.200	1.133		-
Cúcuta, Cenabastos	2.500	3.500	2.940		-	Ipiales (Nariño), Ipiales somos todos	933	1.000	956		-
Pamplona (Norte de Santander)	2.000	2.833	2.435		++	La Unión (Nariño)	1.167	1.333	1.275		-
						Pamplona (Norte de Santander)	1.300	2.083	1.792		-
<b>Frijol verde cargamento</b>						Tibasosa (Boyacá), Coompro Oriente	1.000	1.200	1.038		-
Bogotá, D.C., Corabastos	4.400	4.800	4.558		+	Tunja, Complejo de Servicios del Sur	900	1.160	1.037		-
Cali, Cavasa	3.200	3.200	3.200		-	Túquerres (Nariño)	1.150	1.400	1.294		+
Cali, Santa Helena	3.200	3.400	3.267		-	<b>Habichuela</b>					
Chiquinquirá (Boyacá)	2.000	2.400	2.333		-	Armenia, Mercar	2.000	2.560	2.267		-
Duitama (Boyacá)	2.700	2.900	2.800		-	Barranquilla, Barranquillita	1.750	2.100	1.879		-
El Santuario (Antioquia)	3.300	3.500	3.450		++	Barranquilla, Granabastos	1.650	1.800	1.708		-
La Ceja (Antioquia)	3.400	3.600	3.492		++	Bogotá, D.C., Corabastos	2.833	3.667	3.216		-
La Unión (Nariño)	3.100	3.200	3.150		+	Bucaramanga, Centroabastos	1.000	1.700	1.238		-
Marinilla (Antioquia)	2.800	3.500	3.108		-	Buenaventura (Valle del Cauca)	3.040	3.360	3.173		+
Medellín, Central Mayorista de Antioquia	3.000	4.000	3.415		-	Cali, Cavasa	2.600	2.800	2.683		+
Medellín, Plaza Minorista "José María Villa"	2.500	4.000	3.538		+	Cali, Santa Helena	2.600	3.200	2.825		-
Pasto, El Potrerillo	3.000	3.200	3.033		+	Cartagena, Bazurto	1.250	1.750	1.451		-
Peñol (Antioquia)	3.000	3.600	3.267		-	Cartago (Valle del Cauca)	2.560	2.560	2.560		=
Popayán, Plaza de mercado del barrio Bolívar	2.700	3.000	2.825		+	Chiquinquirá (Boyacá)	2.800	4.000	3.200		++
Rionegro (Antioquia)	3.000	3.800	3.433		-	Cúcuta, Cenabastos	1.000	2.000	1.302		-
San Vicente (Antioquia)	2.800	3.200	3.000		n.d.	Duitama (Boyacá)	3.100	3.250	3.200		+
Sonsón (Antioquia)	2.500	2.600	2.550		-	El Santuario (Antioquia)	800	1.700	1.208		-
Tibasosa (Boyacá), Coompro Oriente	2.400	3.200	2.888		-	Florencia (Cauquetá)	2.960	3.200	3.080		+
Tuluá (Valle del Cauca)	3.200	3.680	3.547		-	Ibagué, Plaza La 21	2.400	2.880	2.609		+
Tunja, Complejo de Servicios del Sur	2.800	3.200	2.956		+	La Ceja (Antioquia)	1.000	1.700	1.350		-
Villavicencio, CAV	3.600	4.000	3.775		+	Manizales, Centro Galerías	3.040	3.200	3.120		++
Yopal (Casanare)	2.917	2.958	2.938		-	Marinilla (Antioquia)	700	1.200	950		-
						Medellín, Central Mayorista de Antioquia	800	1.700	1.127		-
<b>Frijol verde en vaina</b>						Medellín, Plaza Minorista "José María Villa"	1.000	2.000	1.456		-
Arauca (Arauca)	3.696	4.130	3.877		+	Montería, Mercado del Sur	1.700	2.300	1.992		-
Armenia, Mercar	3.440	3.600	3.547		+	Neiva, Surabastos	2.240	3.200	2.805		-
Barranquilla, Barranquillita	7.000	7.100	7.033		-	Palmira (Valle del Cauca)	2.600	3.000	2.750		+
Barranquilla, Granabastos	6.900	7.000	6.975		-	Pamplona (Norte de Santander)	1.250	2.000	1.708		-

# BOLETÍN SEMANAL PRECIOS MAYORISTAS

**Cuadro 2.** Mercados mayoristas. Precios de venta de verduras y hortalizas (continuación)  
2021 (26 de junio al 2 de julio)

Productos y mercados	Pesos por kilogramo				Tendencia	Productos y mercados	Pesos por kilogramo				Tendencia
	Mínimo	Máximo	Medio				Mínimo	Máximo	Medio		
<b>Habichuela (continuación)</b>						<b>Lechuga Batavia (continuación)</b>					
Pasto, El Potrerillo	3.600	4.000	3.800	-		San Gil (Santander)	2.000	2.083	2.028	+	
Pereira, La 41	2.400	2.400	2.400	-		Santa Marta (Magdalena)	2.333	2.500	2.450	+	
Pereira, Mercasa	2.240	2.560	2.390	-		Sincelejo, Nuevo Mercado	1.400	1.600	1.500	-	
Popayán, Plaza de mercado del barrio Bolívar	2.800	2.920	2.815	-		Sonsón (Antioquia)	1.400	1.700	1.550	-	
Rionegro (Antioquia)	1.000	1.300	1.104	-		Tibasosa (Boyacá), Coomproriente	2.000	2.400	2.175	+	
San Gil (Santander)	1.727	1.818	1.758	=		Tuluá (Valle del Cauca)	923	1.231	1.103	+	
Santa Marta (Magdalena)	2.000	2.250	2.200	-		Tunja, Complejo de Servicios del Sur	2.000	2.400	2.267	++	
Sincelejo, Nuevo Mercado	1.500	2.300	1.858	-		Valledupar, Mercabastos	2.083	2.500	2.146	-	
Socorro (Santander)	1.591	1.682	1.621	+++		Villavicencio, CAV	1.800	2.400	2.022	++	
Tibasosa (Boyacá), Coomproriente	2.500	3.000	2.750	-		Yopal (Casanare)	3.000	3.300	3.150	+++	
Tuluá (Valle del Cauca)	2.560	2.720	2.613	-		<b>Lechuga crespa verde</b>					
Tunja, Complejo de Servicios del Sur	2.400	2.800	2.617	+		Arauca (Arauca)	4.000	4.400	4.200	+	
Valledupar, Mercabastos	1.000	2.000	1.417	-		Bogotá, D.C., Corabastos	2.000	2.333	2.072	-	
Villavicencio, CAV	2.667	3.667	3.194	+		Bucaramanga, Centroabastos	2.400	3.000	2.550	-	
Yopal (Casanare)	3.222	3.333	3.278	+++		Cali, Cavasa	3.000	3.200	3.083	+	
<b>Habichuela larga</b>						Cúcuta, Cenabastos	3.000	4.000	3.267	+	
Barranquilla, Barranquillita	3.700	4.000	3.822	-		Medellín, Central Mayorista de Antioquia	2.500	3.600	3.008	++	
Montería, Mercado del Sur	2.500	2.500	2.500	-		Medellín, Plaza Minorista "José María Villa"	2.000	2.500	2.283	+	
<b>Lechuga Batavia</b>						Neiva, Surabastos	3.429	4.000	3.619	+	
Arauca (Arauca)	3.333	5.000	4.306	+		Villavicencio, CAV	7.200	9.600	8.089	++	
Armenia, Mercar	1.533	1.733	1.633	++		<b>Pepino cohombro</b>					
Barranquilla, Barranquillita	1.800	2.000	1.967	-		Arauca (Arauca)	1.273	1.727	1.576	-	
Barranquilla, Granabastos	1.900	2.000	1.975	-		Armenia, Mercar	1.200	1.300	1.267	=	
Bogotá, D.C., Corabastos	1.800	2.400	2.043	+++		Barranquilla, Barranquillita	760	1.000	860	+	
Bucaramanga, Centroabastos	1.417	1.833	1.630	+		Barranquilla, Granabastos	740	800	767	-	
Buenaventura (Valle del Cauca)	1.300	1.500	1.383	-		Bogotá, D.C., Corabastos	1.300	1.500	1.443	+	
Cali, Cavasa	538	1.154	827	+		Bucaramanga, Centroabastos	600	720	650	=	
Cali, Santa Helena	615	692	644	-		Buenaventura (Valle del Cauca)	1.300	1.400	1.350	+	
Cartagena, Bazurto	1.667	2.000	1.804	-		Cali, Cavasa	933	1.000	975	+++	
Cartago (Valle del Cauca)	1.923	2.000	1.974	++		Cali, Santa Helena	900	1.000	921	++	
Chiquinquirá (Boyacá)	1.800	2.000	1.900	-		Cartagena, Bazurto	880	1.000	940	+	
Cúcuta, Cenabastos	1.083	1.250	1.222	-		Cartago (Valle del Cauca)	1.000	1.400	1.200	-	
Duitama (Boyacá)	1.500	1.600	1.550	-		Cúcuta, Cenabastos	600	900	742	-	
Ibagué, Plaza La 21	1.600	1.920	1.796	+		Florencia (Cauquetá)	1.440	1.440	1.440	-	
Ipiales (Nariño), Ipiales somos todos	769	923	838	+++		Ibagué, Plaza La 21	800	1.120	958	+	
Manizales, Centro Galerías	2.200	2.800	2.463	++		La Ceja (Antioquia)	800	1.000	908	-	
Marinilla (Antioquia)	1.000	1.200	1.083	-		Manizales, Centro Galerías	700	800	750	=	
Medellín, Central Mayorista de Antioquia	1.071	1.643	1.327	-		Marinilla (Antioquia)	400	700	617	+++	
Medellín, Plaza Minorista "José María Villa"	1.143	1.286	1.214	-		Medellín, Central Mayorista de Antioquia	800	1.200	950	+	
Montería, Mercado del Sur	1.417	1.500	1.465	+		Medellín, Plaza Minorista "José María Villa"	600	700	650	-	
Neiva, Surabastos	1.440	1.760	1.613	-		Montería, Mercado del Sur	500	800	625	-	
Palmira (Valle del Cauca)	692	769	740	-		Neiva, Surabastos	1.200	1.600	1.340	+	
Pamplona (Norte de Santander)	833	833	833	-		Palmira (Valle del Cauca)	833	1.000	904	++	
Pasto, El Potrerillo	692	923	782	-		Pamplona (Norte de Santander)	1.000	1.200	1.067	++	
Pereira, La 41	1.667	1.833	1.778	+		Pasto, El Potrerillo	1.800	2.000	1.900	-	
Pereira, Mercasa	1.833	2.000	1.907	++		Pereira, La 41	800	1.000	967	-	
Popayán, Plaza de mercado del barrio Bolívar	769	1.154	952	+++		Pereira, Mercasa	700	1.000	819	-	
Rionegro (Antioquia)	1.200	1.600	1.406	-		Popayán, Plaza de mercado del barrio Bolívar	1.077	1.154	1.135	+	
						Rionegro (Antioquia)	500	1.000	775	+++	

**Cuadro 2.** Mercados mayoristas. Precios de venta de verduras y hortalizas (continuación)  
2021 (26 de junio al 2 de julio)

Productos y mercados	Pesos por kilogramo				Tendencia	Productos y mercados	Pesos por kilogramo				Tendencia
	Mínimo	Máximo	Medio				Mínimo	Máximo	Medio		
<b>Pepino cohombro (continuación)</b>						<b>Pimentón (continuación)</b>					
San Gil (Santander)	480	680	580		+	Buenaventura (Valle del Cauca)	3.571	3.714	3.619		-
Santa Marta (Magdalena)	800	960	865		+	Cali, Cavasa	3.000	3.000	3.000		-
Sincelejo, Nuevo Mercado	500	600	567		-	Cali, Santa Helena	2.500	2.800	2.663		-
Socorro (Santander)	520	600	573		++	Cartagena, Bazurto	3.333	4.000	3.509		-
Sonsón (Antioquia)	700	800	750		=	Cartago (Valle del Cauca)	3.000	3.000	3.000		+
Tibasosa (Boyacá), Coomproriente	480	500	493		+	Chiquinquirá (Boyacá)	1.786	2.143	2.083		+
Tuluá (Valle del Cauca)	1.000	1.200	1.067		=	Cúcuta, Cenabastos	2.917	3.500	3.125		+
Tunja, Complejo de Servicios del Sur	800	1.000	900		-	Duitama (Boyacá)	2.143	2.286	2.214		+++
Valledupar, Mercabastos	600	800	693		-	Florencia (Caquetá)	2.071	2.143	2.107		+
Villavicencio, CAV	800	1.200	967		-	Ibagué, Plaza La 21	2.240	3.500	2.847		-
						La Ceja (Antioquia)	1.500	2.000	1.800		-
						Manizales, Centro Galerías	3.000	3.300	3.150		-
						Marinilla (Antioquia)	1.000	1.500	1.208		-
						Medellín, Central Mayorista de Antioquia	2.000	3.200	2.546		-
						Medellín, Plaza Minorista "José María Villa"	1.600	2.500	1.985		-
						Montería, Mercado del Sur	2.400	2.700	2.492		-
						Neiva, Surabastos	2.429	2.857	2.592		-
						Palmira (Valle del Cauca)	2.800	3.200	3.000		-
						Pamplona (Norte de Santander)	2.500	2.917	2.569		-
						Pasto, El Potrerillo	2.000	2.400	2.200		+
						Peñol (Antioquia)	1.200	2.200	1.550		-
						Pereira, La 41	3.200	3.500	3.400		++
						Pereira, Mercasa	2.700	3.500	3.094		-
						Popayán, Plaza de mercado del barrio Bolívar	2.000	2.143	2.107		+
						Rionegro (Antioquia)	1.300	2.500	1.931		-
						San Gil (Santander)	2.571	2.857	2.714		++
						Santa Marta (Magdalena)	2.500	2.667	2.558		+
						Sincelejo, Nuevo Mercado	2.000	2.500	2.308		-
						Socorro (Santander)	2.286	2.500	2.429		+++
						Sonsón (Antioquia)	2.000	2.300	2.125		-
						Tibasosa (Boyacá), Coomproriente	2.143	2.857	2.438		+++
						Tuluá (Valle del Cauca)	2.500	3.000	2.683		-
						Tunja, Complejo de Servicios del Sur	2.500	2.857	2.679		++
						Valledupar, Mercabastos	2.917	3.750	3.542		+
						Valledupar, Mercado Nuevo	2.917	3.750	3.472		-
						Villavicencio, CAV	2.083	2.917	2.531		-
						Yopal (Casanare)	4.583	4.833	4.708		+++
						<b>Pimentón verde</b>					
						Bucaramanga, Centroabastos	1.538	1.769	1.647		+
						Medellín, Central Mayorista de Antioquia	3.000	3.300	3.083		-
						<b>Rábano rojo</b>					
						Armenia, Mercar	2.800	3.200	3.067		+
						Barranquilla, Barranquillita	6.000	6.000	6.000		=
						Bogotá, D.C., Corabastos	3.333	3.867	3.760		+++
						Bucaramanga, Centroabastos	3.500	4.000	3.833		+
						Manizales, Centro Galerías	7.000	8.000	7.500		=
						Neiva, Surabastos	5.000	6.000	5.333		+
						Pasto, El Potrerillo	5.000	5.000	5.000		+++
						<b>Pimentón</b>					
						Arauca (Arauca)	4.000	5.000	4.417		-
						Armenia, Mercar	2.500	3.200	2.800		-
						Barranquilla, Barranquillita	2.500	2.667	2.521		+
						Barranquilla, Granabastos	2.500	2.750	2.590		-
						Bogotá, D.C., Corabastos	3.200	3.700	3.428		-
						Bucaramanga, Centroabastos	3.500	5.000	4.225		-



# BOLETÍN SEMANAL PRECIOS MAYORISTAS

**Cuadro 2.** Mercados mayoristas. Precios de venta de verduras y hortalizas (continuación)  
2021 (26 de junio al 2 de julio)

Productos y mercados	Pesos por kilogramo				Tendencia	Productos y mercados	Pesos por kilogramo				Tendencia
	Mínimo	Máximo	Medio				Mínimo	Máximo	Medio		
<b>Remolacha</b>						<b>Repollo blanco (continuación)</b>					
Arauca (Arauca)	1.273	1.636	1.394	=		El Santuario (Antioquia)	833	1.000	944	++	
Armenia, Mercar	960	1.200	1.092	+++		La Ceja (Antioquia)	900	1.400	1.192	+++	
Barranquilla, Barranquillita	1.000	1.250	1.115	+		La Unión (Nariño)	900	1.000	950	+++	
Barranquilla, Granabastos	950	1.000	983	=		Marinilla (Antioquia)	583	917	771	+	
Bogotá, D.C., Corabastos	667	833	749	+		Medellín, Central Mayorista de Antioquia	833	1.667	1.015	+++	
Bucaramanga, Centroabastos	800	1.000	939	+		Medellín, Plaza Minorista "José María Villa"	1.400	1.600	1.500	+++	
Cartagena, Bazurto	1.000	1.083	1.051	+		Montería, Mercado del Sur	833	1.083	981	+	
Chiquinquirá (Boyacá)	800	1.000	900	++		Palmira (Valle del Cauca)	933	1.000	967	-	
El Santuario (Antioquia)	400	750	546	+++		Pasto, El Potrerillo	760	1.100	874	+++	
Florencia (Cauquetá)	967	1.000	983	-		Pereira, La 41	1.200	1.360	1.280	+	
Ibagué, Plaza La 21	800	1.120	942	-		Pereira, Mercasa	1.280	1.360	1.293	+	
Ipiales (Nariño), Ipiales somos todos	1.000	1.000	1.000	n.d.		Popayán, Plaza de mercado del barrio Bolívar	800	960	880	++	
La Ceja (Antioquia)	700	800	742	-		Rionegro (Antioquia)	833	1.125	958	+	
Manizales, Centro Galerías	1.091	1.273	1.182	=		Santa Marta (Magdalena)	1.143	1.143	1.143	++	
Medellín, Central Mayorista de Antioquia	400	600	440	+		Sincelejo, Nuevo Mercado	833	1.083	963	+++	
Medellín, Plaza Minorista "José María Villa"	600	700	650	=		Sonsón (Antioquia)	308	308	308	++	
Montería, Mercado del Sur	1.000	1.000	1.000	=		Tuluá (Valle del Cauca)	933	1.067	1.000	=	
Neiva, Surabastos	800	960	897	+		Valledupar, Mercabastos	714	857	774	+	
Pereira, Mercasa	1.273	1.455	1.345	++		Villavicencio, CAV	1.000	1.833	1.333	+	
Rionegro (Antioquia)	500	800	654	-		Yopal (Casanare)	867	883	875	++	
San Gil (Santander)	1.200	1.300	1.233	+		<b>Repollo blanco bogotano</b>					
Santa Marta (Magdalena)	833	1.000	867	+		Pereira, Mercasa	1.071	1.286	1.232	+++	
Sincelejo, Nuevo Mercado	1.000	1.100	1.008	-		<b>Repollo morado</b>					
Tibasosa (Boyacá), Coomproriente	800	1.000	908	++		Bogotá, D.C., Corabastos	1.154	1.231	1.193	+	
Tunja, Complejo de Servicios del Sur	600	760	689	-		Bucaramanga, Centroabastos	1.300	1.500	1.425	-	
Valledupar, Mercabastos	833	1.000	889	+		Cali, Cavasa	1.167	1.333	1.253	+++	
Villavicencio, CAV	917	1.167	1.038	-		Cúcuta, Cenabastos	833	1.333	1.065	+	
Yopal (Casanare)	967	1.000	983	++		Medellín, Central Mayorista de Antioquia	889	889	889	+++	
<b>Remolacha bogotana</b>						Pamplona (Norte de Santander)	778	778	778	-	
Buenaventura (Valle del Cauca)	1.840	2.000	1.927	n.d.		Pasto, El Potrerillo	875	1.000	938	n.d.	
Cali, Cavasa	1.000	1.083	1.012	++		<b>Repollo verde</b>					
Cali, Santa Helena	833	917	865	++		Bogotá, D.C., Corabastos	1.154	1.385	1.248	+++	
Cartago (Valle del Cauca)	1.000	1.500	1.200	-		Cúcuta, Cenabastos	500	600	556	-	
Palmira (Valle del Cauca)	833	1.000	917	+		Ipiales (Nariño), Ipiales somos todos	800	960	890	+++	
<b>Remolacha regional</b>						Manizales, Centro Galerías	1.400	1.600	1.500	++	
Cúcuta, Cenabastos	1.100	1.400	1.204	+		Pamplona (Norte de Santander)	400	500	433	+++	
Marinilla (Antioquia)	350	600	413	+		San Gil (Santander)	800	880	827	=	
Pamplona (Norte de Santander)	500	1.000	722	-		Tibasosa (Boyacá), Coomproriente	750	833	778	+	
<b>Repollo blanco</b>						Tunja, Complejo de Servicios del Sur	750	833	802	+	
Arauca (Arauca)	1.167	1.667	1.428	+		<b>Tomate chonto</b>					
Armenia, Mercar	767	1.000	896	+++		Arauca (Arauca)	1.727	1.818	1.788	+	
Barranquilla, Barranquillita	1.057	1.214	1.137	++		Armenia, Mercar	1.591	1.727	1.636	=	
Barranquilla, Granabastos	1.057	1.257	1.130	++		Barranquilla, Barranquillita	1.520	1.680	1.600	-	
Bucaramanga, Centroabastos	480	640	545	-		Barranquilla, Granabastos	1.480	1.600	1.543	-	
Buenaventura (Valle del Cauca)	1.000	1.133	1.075	-		Bogotá, D.C., Corabastos	1.591	1.818	1.630	-	
Cali, Cavasa	833	1.000	914	-		Cali, Cavasa	1.500	1.800	1.627	-	
Cali, Santa Helena	933	1.000	967	+		Cali, Santa Helena	1.300	1.400	1.350	-	
Cartagena, Bazurto	1.000	1.143	1.063	++							
Cartago (Valle del Cauca)	1.520	1.600	1.547	+							

**Cuadro 2.** Mercados mayoristas. Precios de venta de verduras y hortalizas (continuación)  
2021 (26 de junio al 2 de julio)

Productos y mercados	Pesos por kilogramo				Tendencia	Productos y mercados	Pesos por kilogramo				Tendencia
	Mínimo	Máximo	Medio				Mínimo	Máximo	Medio		
<b>Tomate chonto (continuación)</b>						<b>Tomate larga vida (continuación)</b>					
Cartagena, Bazurto	1.400	1.800	1.630	-		Neiva, Surabastos	2.045	2.500	2.216	-	
Cartago (Valle del Cauca)	1.700	1.800	1.750	-		Pasto, El Potrerillo	1.600	1.800	1.683	-	
Chiquinquirá (Boyacá)	1.364	1.591	1.477	+		Peñol (Antioquia)	800	1.400	1.117	-	
Cúcuta, Cenabastos	1.042	1.667	1.422	+++		Popayán, Plaza de mercado del barrio Bolívar	1.600	2.200	1.917	-	
Duitama (Boyacá)	1.273	1.364	1.333	=							
Florencia (Caquetá)	1.600	1.680	1.640	=		<b>Tomate riñón</b>					
Ibagué, Plaza La 21	1.000	1.400	1.204	-		Armenia, Mercar	3.000	3.200	3.067	=	
Manizales, Centro Galerías	1.364	1.364	1.364	-		Bucaramanga, Centroabastos	2.273	2.500	2.375	-	
Neiva, Surabastos	1.522	1.739	1.624	-		Cartago (Valle del Cauca)	2.600	3.000	2.800	-	
Palmira (Valle del Cauca)	1.400	1.600	1.521	-		Ipiiales (Nariño), Ipiiales somos todos	1.591	1.727	1.641	-	
Pamplona (Norte de Santander)	1.458	1.875	1.713	+		Medellín, Central Mayorista de Antioquia	2.800	3.000	2.900	+	
Pereira, La 41	1.500	2.000	1.767	-		Sincelejo, Nuevo Mercado	2.800	3.000	2.967	-	
Pereira, Mercasa	1.300	1.600	1.450	-							
Santa Bárbara (Antioquia)	1.200	1.500	1.425	-		<b>Tomate riñón valluno</b>					
Santa Marta (Magdalena)	1.520	1.600	1.584	+		Montería, Mercado del Sur	3.300	3.500	3.467	+	
Sincelejo, Nuevo Mercado	1.300	1.600	1.458	-							
Tibasosa (Boyacá), Coomproriente	1.136	1.591	1.409	+		<b>Tomate Riogrande</b>					
Tuluá (Valle del Cauca)	1.600	1.700	1.617	-		Bucaramanga, Centroabastos	1.136	1.591	1.358	-	
Tunja, Complejo de Servicios del Sur	1.364	1.591	1.496	+		Cúcuta, Cenabastos	1.042	1.667	1.427	+++	
Valledupar, Mercabastos	1.200	1.600	1.417	-		Duitama (Boyacá)	1.273	1.455	1.364	+	
Valledupar, Mercado Nuevo	1.200	1.600	1.433	-		San Gil (Santander)	1.120	1.200	1.173	+	
Villavicencio, CAV	1.500	2.100	1.781	+		Socorro (Santander)	1.000	1.200	1.093	++	
						Tibasosa (Boyacá), Coomproriente	1.136	1.818	1.506	+	
						Yopal (Casanare)	1.750	1.900	1.825	-	
<b>Tomate chonto regional</b>						<b>Tomate Riogrande bumangués</b>					
Buenaventura (Valle del Cauca)	2.200	2.500	2.350	-		Barranquilla, Barranquillita	1.600	1.800	1.737	-	
La Ceja (Antioquia)	1.200	1.600	1.400	-		Barranquilla, Granabastos	1.818	1.909	1.845	-	
Marinilla (Antioquia)	800	1.100	933	-		Cartagena, Bazurto	2.045	2.273	2.216	-	
Medellín, Central Mayorista de Antioquia	1.300	1.700	1.513	-							
Medellín, Plaza Minorista "José María Villa"	1.400	1.700	1.488	-		<b>Zanahoria</b>					
Montería, Mercado del Sur	1.200	1.500	1.342	-		Arauca (Arauca)	1.636	2.000	1.833	+	
Peñol (Antioquia)	700	1.300	1.000	-		Armenia, Mercar	1.667	1.750	1.722	-	
Rionegro (Antioquia)	1.000	1.500	1.238	-		Bogotá, D.C., Corabastos	2.000	2.167	2.035	-	
Sonsón (Antioquia)	1.100	1.200	1.175	-		Bucaramanga, Centroabastos	1.500	2.000	1.747	+	
						Buenaventura (Valle del Cauca)	900	1.200	1.053	+	
<b>Tomate larga vida</b>						Cali, Cavasa	700	1.100	904	+	
Bogotá, D.C., Corabastos	1.900	2.000	1.958	-		Cali, Santa Helena	800	900	850	-	
Cali, Cavasa	2.500	2.600	2.550	-		Cartago (Valle del Cauca)	1.917	2.083	2.000	++	
Cali, Santa Helena	2.500	2.700	2.617	+		Chiquinquirá (Boyacá)	1.500	1.667	1.611	=	
Florencia (Caquetá)	2.000	2.080	2.040	+							
Marinilla (Antioquia)	900	1.300	1.067	-							
Medellín, Central Mayorista de Antioquia	2.800	3.000	2.900	-							

# BOLETÍN SEMANAL PRECIOS MAYORISTAS

**Cuadro 2.** Mercados mayoristas. Precios de venta de verduras y hortalizas (conclusión)  
2021 (26 de junio al 2 de julio)

Productos y mercados	Pesos por kilogramo				Tendencia	Productos y mercados	Pesos por kilogramo				Tendencia
	Mínimo	Máximo	Medio	Precios			Mínimo	Máximo	Medio	Precios	
<b>Zanahoria (continuación)</b>						<b>Zanahoria bogotana</b>					
Cúcuta, Cenabastos	1.167	1.667	1.493		++	Barranquilla, Barranquillita	1.850	1.917	1.899		-
Duitama (Boyacá)	1.667	1.750	1.694		+	Barranquilla, Granabastos	1.767	1.917	1.853		+
Florencia (Cauquetá)	1.583	1.667	1.625		++	Cali, Cavasa	1.667	2.000	1.865		-
Ibagué, Plaza La 21	1.840	2.080	1.962		-	Cartagena, Bazurto	1.500	1.833	1.669		-
Ipiales (Nariño), Ipiales somos todos	560	700	620		-	Cúcuta, Cenabastos	1.583	2.083	1.958		+
La Unión (Nariño)	900	1.000	925		-	Pereira, La 41	1.667	2.167	1.958		+
Manizales, Centro Galerías	1.774	2.097	1.915		+	Pereira, Mercasa	1.500	2.000	1.665		-
Neiva, Surabastos	1.760	2.320	2.055		-	Tuluá (Valle del Cauca)	1.500	2.000	1.778		-
Palmira (Valle del Cauca)	800	900	855		-	<b>Zanahoria larga vida</b>					
Pamplona (Norte de Santander)	1.000	1.333	1.139		-	El Carmen de Viboral (Antioquia)	1.083	1.111	1.104		n.d.
Pasto, El Potrerillo	600	760	672		+	El Santuario (Antioquia)	889	1.278	1.074		+++
Popayán, Plaza de mercado del barrio Bolívar	633	667	663		-	La Ceja (Antioquia)	1.000	1.111	1.056		++
San Gil (Santander)	1.417	1.667	1.556		+	Marinilla (Antioquia)	778	1.111	917		++
Santa Marta (Magdalena)	1.833	1.917	1.875		+	Medellín, Central Mayorista de Antioquia	756	1.444	1.095		+++
Sincelejo, Nuevo Mercado	1.125	1.625	1.400		+++	Medellín, Plaza Minorista "José María Villa"	889	1.556	1.188		++
Tibasosa (Boyacá), Coomproriente	1.500	1.667	1.604		++	Montería, Mercado del Sur	1.333	1.333	1.333		+++
Tuluá (Valle del Cauca)	1.467	1.667	1.536		-	Rionegro (Antioquia)	667	1.111	919		+++
Tunja, Complejo de Servicios del Sur	1.500	1.833	1.639		+	Sonsón (Antioquia)	667	778	733		-
Túquerres (Nariño)	600	700	635		=						
Valledupar, Mercabastos	1.667	2.000	1.764		-						
Villavicencio, CAV	1.667	2.000	1.757		-						
Yopal (Casanare)	1.667	1.833	1.750		++						

## TENDENCIAS

---	-	+	+++
Variación mayor al -20 %	Variación entre 0 % y -10 %	Variación entre 0 % y 10 %	Variación mayor al 20 %
--	=	++	n. d.
Variación entre -10 % y -20 %	Variación igual a 0 %	Variación entre 10 % y 20 %	No determinado

## FRUTAS FRESCAS

### Al alza los precios del maracuyá

Durante esta semana se incrementaron los precios del maracuyá en veintinueve de los treinta y un mercados donde se ofreció. Esta tendencia obedeció a la menor producción en Andalucía, Tuluá, Caicedonia, Alcalá, La Unión (Valle del Cauca), El Peñol (Nariño), Girón, Lebrija, Los Santos (Santander), La Tebaida (Quindío), Chinchiná, Manizales (Caldas), Chigorodó (Antioquia), Saravena, Tame (Arauca), Lejanías, Granada y San Martín (Meta). En Tunja y Cúcuta el aumento fue en promedio del 44,29% y se transó el kilo a \$3.442 y a \$3.448, respectivamente.

También aumentaron los precios del tomate de árbol, la granadilla, el mango Tommy, las manzanas verde y royal gala importadas, la naranja Valencia y la uva red globe nacional. Para el caso del tomate de árbol, sus cotizaciones registraron un alza en treinta y cuatro de los cuarenta y siete mercados donde se cotizó, como resultado de la baja disponibilidad procedente de Santa Rosa de Osos, Don Matías, Marinilla, Guarne, El Santuario, Yarumal, La Unión, Sonsón, La Ceja (Antioquia), Samaniego, Santacruz (Nariño), Pamplona (Norte de Santander), Sotaquirá, Ciénega, Ramiriquí, Jenesano y Tibaná (Boyacá). En Santa Helena en Cali, por ejemplo, el precio subió 15,48% y se cotizó el kilo a \$2.700.

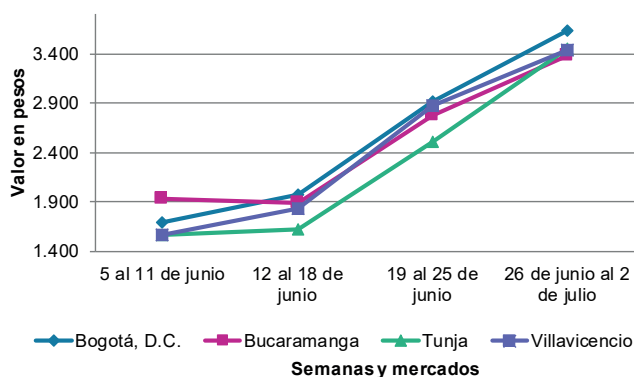
Por su parte, la granadilla tuvo un ascenso en el precio en veinticinco de los veintisiete mercados donde se negoció, ya que se contó con menor abastecimiento por las bajas recolecciones en La Unión, Linares, El Peñol (Nariño), Pitalito, Garzón (Huila), Pamplona, Cucutilla (Norte de Santander), La

Unión, Ginebra, Bolívar (Valle del Cauca), Anserma (Caldas), Sonsón, El Carmen de Viboral, Urrao, San Vicente Ferrer (Antioquia), Sogamoso, Miraflores, San Eduardo, Zetaquirá (Boyacá) y Santa Isabel (Tolima). En Pasto y Arauca la cotización subió 23,30%, en promedio, y se vendió el kilo a \$3.056 y a \$5.750, respectivamente.

De forma contraria, los precios de la mora de Castilla descendieron en diecinueve de los treinta y cinco mercados en los que se negoció, como respuesta al aumento del ingreso de esta fruta desde La Ceja, Guarne, La Unión, Granada (Antioquia), Aguadas (Caldas), Arcabuco, Sotaquirá, Paipa (Boyacá), Cabrera, Venecia, San Bernardo, Silvania (Cundinamarca), Ragonvalia, Cucutilla, Pamplona (Norte de Santander), Córdoba, San Pedro de Cartago e Ipiales (Nariño). Esto ocasionó un descenso promedio del 7,12% en Valledupar y La 41 en Pereira, transándose el kilo a \$2.600 y a \$2.700, respectivamente.

También cayeron durante la semana las cotizaciones de la guayaba pera, esta vez en dieciocho de los treinta y cuatro mercados donde se comercializó. Esta situación ocurrió por mayor acopio desde Armenia, Quimbaya, Montenegro, La Tebaida (Quindío), La Unión, Cartago, Alcalá (Valle del Cauca), Moniquirá, Sogamoso (Boyacá), Barbosa, Vélez (Santander), Rivera (Huila), Caloto (Cauca), Rionegro (Antioquia) y El Peñol (Nariño). Por ejemplo, en Popayán el precio disminuyó 20,69%, cotizándose el kilo a \$1.150.

**Gráfico 5.** Comportamiento de los precios del maracuyá 2021 (5 de junio al 2 de julio)



Fuente: DANE, SIPSA.

# BOLETÍN SEMANAL PRECIOS MAYORISTAS

**Cuadro 3.** Mercados mayoristas. Precios de venta de frutas frescas 2021 (26 de junio al 2 de julio)

Productos y mercados	Pesos por kilogramo				Tendencia	Productos y mercados	Pesos por kilogramo				Tendencia
	Mínimo	Máximo	Medio				Mínimo	Máximo	Medio		
<b>Aguacate común</b>						<b>Aguacate papelillo (continuación)</b>					
Bucaramanga, Centroabastos	3.000	3.700	3.313		+	Tibasosa (Boyacá), Coomproriente	4.300	4.500	4.475		+
Buenaventura (Valle del Cauca)	3.500	3.600	3.550		n.d.	Tuluá (Valle del Cauca)	3.500	4.000	3.833		=
Cúcuta, Cenabastos	4.000	6.000	4.792		-	Tunja, Complejo de Servicios del Sur	3.800	4.500	4.078		-
Ibagué, Plaza La 21	2.000	2.000	2.000		=	Valledupar, Mercado Nuevo	3.500	3.800	3.575		n.d.
Medellín, Central Mayorista de Antioquia	3.000	3.300	3.175		+	Villavicencio, CAV	4.000	5.000	4.502		-
Medellín, Plaza Minorista "José María Villa"	3.300	3.400	3.350		+	Yopal (Casanare)	5.000	5.000	5.000		-
Neiva, Surabastos	2.500	3.000	2.708		+	<b>Banano bocadillo</b>					
Santa Bárbara (Antioquia)	1.400	2.200	1.844		+	Bogotá, D.C., Corabastos	1.800	2.000	1.916		+
Sincelejo, Nuevo Mercado	4.000	4.000	4.000		+	Duitama (Boyacá)	1.500	1.600	1.533		+
Tuluá (Valle del Cauca)	3.000	3.500	3.167		=	Medellín, Central Mayorista de Antioquia	1.200	1.400	1.308		-
Tunja, Complejo de Servicios del Sur	2.700	3.000	2.800		-	Santa Bárbara (Antioquia)	833	833	833		++
<b>Aguacate Hass</b>						Tibasosa (Boyacá), Coomproriente	1.250	1.500	1.413		-
Bogotá, D.C., Corabastos	4.500	5.000	4.858		-	Tunja, Complejo de Servicios del Sur	1.300	1.450	1.394		-
Chiquinquirá (Boyacá)	3.000	3.000	3.000		-	<b>Banano criollo</b>					
La Ceja (Antioquia)	2.500	3.000	2.800		-	Armenia, Mercar	850	900	883		=
Medellín, Central Mayorista de Antioquia	3.400	4.000	3.579		+	Armenia, Retiro	750	850	800		+
Rionegro (Antioquia)	3.000	3.600	3.350		+	Barranquilla, Barranquillita	510	840	620		++
San Gil (Santander)	4.500	4.700	4.567		-	Bogotá, D.C., Corabastos	1.500	1.800	1.705		+
San Vicente (Antioquia)	2.200	2.500	2.325		n.d.	Bucaramanga, Centroabastos	1.400	1.750	1.588		+
Sonsón (Antioquia)	2.500	3.000	2.725		-	Buenaventura (Valle del Cauca)	1.278	1.389	1.333		+
Tibasosa (Boyacá), Coomproriente	3.300	3.800	3.513		-	Cali, Cavasa	1.267	1.333	1.304		-
Tunja, Complejo de Servicios del Sur	3.500	3.800	3.667		-	Cali, Santa Helena	1.200	1.267	1.222		+
<b>Aguacate papelillo</b>						Cartago (Valle del Cauca)	1.000	1.300	1.125		+
Arauca (Arauca)	4.800	6.500	5.883		-	Chiquinquirá (Boyacá)	1.500	1.500	1.500		=
Armenia, Mercar	3.500	3.700	3.567		=	Cúcuta, Cenabastos	1.800	2.000	1.950		-
Armenia, Retiro	2.500	2.800	2.622		-	Cúcuta, La Nueva Sexta	1.333	1.667	1.528		+
Bogotá, D.C., Corabastos	4.200	4.500	4.469		-	Florencia (Cauquetá)	1.640	1.680	1.660		+
Bucaramanga, Centroabastos	3.500	3.800	3.613		+	Ibagué, Plaza La 21	1.200	1.300	1.208		-
Buenaventura (Valle del Cauca)	4.200	4.600	4.500		+	Ipiales (Nariño), Ipiales somos todos	926	963	938		-
Cali, Cavasa	3.600	4.000	3.860		+	La Ceja (Antioquia)	1.000	1.000	1.000		-
Cali, Santa Helena	3.800	4.000	3.967		-	La Unión (Nariño)	2.000	2.000	2.000		=
Cartagena, Bazurto	4.500	5.000	4.942		-	Manizales, Centro Galerías	1.000	1.200	1.150		+
Cartago (Valle del Cauca)	3.500	4.500	4.000		+	Medellín, Central Mayorista de Antioquia	1.200	1.400	1.267		+
Chiquinquirá (Boyacá)	3.000	4.000	3.500		-	Medellín, Plaza Minorista "José María Villa"	1.200	1.400	1.300		=
Duitama (Boyacá)	4.200	4.500	4.375		-	Neiva, Surabastos	1.120	1.200	1.178		-
Florencia (Cauquetá)	4.200	4.400	4.300		+	Palmira (Valle del Cauca)	1.300	1.400	1.338		-
Ibagué, Plaza La 21	3.000	4.000	3.175		-	Pamplona (Norte de Santander)	1.800	2.300	2.033		+
Manizales, Centro Galerías	3.000	4.000	3.563		+	Pereira, La 41	1.000	1.200	1.133		+
Medellín, Central Mayorista de Antioquia	3.200	4.000	3.542		-	Pereira, Mercasa	1.100	1.300	1.200		+
Medellín, Plaza Minorista "José María Villa"	3.400	4.000	3.636		+	Popayán, Plaza de mercado del barrio Bolívar	1.200	1.300	1.238		=
Montería, Mercado del Sur	3.500	4.000	3.667		++	Rionegro (Antioquia)	1.200	1.600	1.408		+
Neiva, Surabastos	3.500	4.000	3.865		+	San Gil (Santander)	760	840	800		-
Palmira (Valle del Cauca)	3.700	4.000	3.863		+	Santa Bárbara (Antioquia)	500	750	625		+++
Pereira, La 41	3.600	4.000	3.767		+	Santa Marta (Magdalena)	471	706	630		+++
Pereira, Mercasa	3.500	4.000	3.758		+	Socorro (Santander)	680	720	707		=
Popayán, Plaza de mercado del barrio Bolívar	3.800	4.000	3.975		-	Sonsón (Antioquia)	600	800	700		=
Santa Bárbara (Antioquia)	2.000	2.500	2.325		n.d.	Tibasosa (Boyacá), Coomproriente	1.400	1.500	1.488		-
Sincelejo, Nuevo Mercado	3.500	4.000	3.667		n.d.	Tuluá (Valle del Cauca)	900	1.000	975		-
						Tunja, Complejo de Servicios del Sur	1.500	1.650	1.572		-
						Villavicencio, CAV	1.800	2.200	2.050		-

**Cuadro 3.** Mercados mayoristas. Precios de venta de frutas frescas (continuación)  
2021 (26 de junio al 2 de julio)

Productos y mercados	Pesos por kilogramo				Tendencia	Productos y mercados	Pesos por kilogramo				Tendencia
	Mínimo	Máximo	Medio				Mínimo	Máximo	Medio		
<b>Banano Urabá</b>						<b>Coco (continuación)</b>					
Arauca (Arauca)	1.611	1.944	1.796	=		Manizales, Centro Galerías	2.903	3.226	3.075	=	
Barranquilla, Barranquillita	660	900	740	-		Medellín, Central Mayorista de Antioquia	5.000	7.000	5.693	-	
Bogotá, D.C., Corabastos	1.250	1.400	1.325	+		Montería, Mercado del Sur	4.000	4.000	4.000	++	
Bucaramanga, Centroabastos	1.350	1.400	1.378	-		Palmira (Valle del Cauca)	2.111	2.333	2.241	=	
Chiquinquirá (Boyacá)	1.500	1.500	1.500	=		Pereira, Mercasa	2.867	2.933	2.911	-	
Duitama (Boyacá)	1.400	1.500	1.450	+		Sincelejo, Nuevo Mercado	3.248	3.248	3.248	=	
Medellín, Plaza Minorista "José María Villa"	1.000	1.200	1.100	=							
Montería, Mercado del Sur	900	1.100	996	+		<b>Curuba</b>					
Tibasosa (Boyacá), Coomproriente	1.250	1.400	1.313	+		Arauca (Arauca)	2.200	2.550	2.433	-	
Tunja, Complejo de Servicios del Sur	1.300	1.400	1.367	-		Armenia, Mercar	1.800	2.000	1.867	=	
Valledupar, Mercabastos	650	875	785	++		Bogotá, D.C., Corabastos	1.364	1.818	1.609	+	
Villavicencio, CAV	720	800	785	+		Bucaramanga, Centroabastos	920	1.000	968	=	
Yopal (Casanare)	1.667	1.778	1.722	-		Buenaventura (Valle del Cauca)	2.300	2.400	2.367	+	
						Cali, Cavasa	1.900	2.000	1.958	++	
<b>Borojó</b>						Cartago (Valle del Cauca)	2.500	3.000	2.767	+	
Bogotá, D.C., Corabastos	4.500	5.000	4.610	-		Chiquinquirá (Boyacá)	909	909	909	=	
Bucaramanga, Centroabastos	5.000	5.500	5.250	=		Cúcuta, Cenabastos	1.000	1.417	1.229	-	
Cúcuta, Cenabastos	5.500	6.500	5.958	-		Ibagué, Plaza La 21	1.250	1.750	1.542	-	
Medellín, Central Mayorista de Antioquia	3.500	4.000	3.675	-		Ipiales (Nariño), Ipiales somos todos	1.083	1.167	1.102	+	
Pamplona (Norte de Santander)	8.000	8.000	8.000	++		Manizales, Centro Galerías	1.800	2.000	1.933	=	
Villavicencio, CAV	4.000	6.000	5.063	+		Medellín, Central Mayorista de Antioquia	1.600	2.000	1.768	-	
						Neiva, Surabastos	1.400	1.600	1.547	+	
<b>Breva</b>						Pamplona (Norte de Santander)	625	1.042	799	-	
Armenia, Mercar	3.840	4.560	4.196	-		San Gil (Santander)	1.280	1.400	1.360	=	
Medellín, Central Mayorista de Antioquia	3.500	4.000	3.886	-		Socorro (Santander)	1.280	1.400	1.360	=	
						Sonsón (Antioquia)	800	1.000	950	-	
<b>Ciruela importada</b>						Tibasosa (Boyacá), Coomproriente	1.273	1.364	1.341	+	
Bogotá, D.C., Corabastos	11.111	12.222	11.620	-		Tunja, Complejo de Servicios del Sur	1.091	1.227	1.140	-	
Cúcuta, Cenabastos	12.000	14.000	12.417	-		Villavicencio, CAV	1.400	1.600	1.465	=	
Medellín, Central Mayorista de Antioquia	11.875	12.500	12.188	=							
						<b>Durazno nacional</b>					
<b>Ciruela roja</b>						Bogotá, D.C., Corabastos	3.800	4.500	4.167	+	
Bogotá, D.C., Corabastos	2.160	2.400	2.354	-		Bucaramanga, Centroabastos	3.800	4.100	4.000	+	
Bucaramanga, Centroabastos	2.800	3.200	2.963	-		Chiquinquirá (Boyacá)	2.273	2.727	2.424	-	
Cúcuta, Cenabastos	2.500	3.000	2.677	+		Cúcuta, Cenabastos	2.500	3.000	2.792	+	
Medellín, Central Mayorista de Antioquia	3.000	3.500	3.254	++		Medellín, Central Mayorista de Antioquia	4.000	4.500	4.275	+	
Neiva, Surabastos	2.800	3.200	2.963	-		San Gil (Santander)	4.500	4.700	4.567	=	
Pamplona (Norte de Santander)	2.000	2.500	2.250	+		Tibasosa (Boyacá), Coomproriente	2.273	2.727	2.396	+	
San Gil (Santander)	2.600	2.800	2.667	-		Tunja, Complejo de Servicios del Sur	2.500	2.818	2.687	-	
Socorro (Santander)	2.400	2.600	2.500	=							
Tibasosa (Boyacá), Coomproriente	2.000	2.400	2.133	-		<b>Feijoa</b>					
Tunja, Complejo de Servicios del Sur	2.000	2.480	2.287	-		Bogotá, D.C., Corabastos	3.400	4.000	3.697	-	
						San Gil (Santander)	3.500	3.700	3.633	+	
<b>Coco</b>						Tibasosa (Boyacá), Coomproriente	2.273	2.727	2.500	++	
Armenia, Mercar	3.133	3.200	3.178	=		Tunja, Complejo de Servicios del Sur	2.045	2.364	2.258	-	
Barranquilla, Barranquillita	3.400	3.600	3.511	-							
Bogotá, D.C., Corabastos	3.667	4.167	3.873	-		<b>Fresa</b>					
Cali, Cavasa	2.424	2.545	2.477	-		Armenia, Mercar	7.000	7.200	7.067	=	
Cali, Santa Helena	2.111	2.222	2.185	=		Bogotá, D.C., Corabastos	6.000	7.000	6.500	+	
Cartagena, Bazurto	3.500	3.920	3.605	+		Bucaramanga, Centroabastos	5.000	6.500	5.688	-	
Cartago (Valle del Cauca)	2.400	2.667	2.533	=		Cali, Cavasa	4.400	4.800	4.613	-	
La Unión (Nariño)	2.111	2.222	2.167	+		Cali, Santa Helena	4.000	4.500	4.167	=	

# BOLETÍN SEMANAL PRECIOS MAYORISTAS

**Cuadro 3.** Mercados mayoristas. Precios de venta de frutas frescas (continuación)  
2021 (26 de junio al 2 de julio)

Productos y mercados	Pesos por kilogramo				Tendencia	Productos y mercados	Pesos por kilogramo				Tendencia
	Mínimo	Máximo	Medio				Mínimo	Máximo	Medio		
<b>Fresa (continuación)</b>						<b>Guanábana</b>					
Cartago (Valle del Cauca)	4.400	4.800	4.600	=		Armenia, Mercar	2.000	2.100	2.033	=	
Chiquinquirá (Boyacá)	4.000	4.667	4.222	=		Bogotá, D.C., Corabastos	2.500	3.500	3.039	+	
Cúcuta, Cenabastos	5.000	5.500	5.104	+		Bucaramanga, Centroabastos	1.700	2.200	2.038	+	
Duitama (Boyacá)	5.500	5.600	5.533	+		Cali, Cavasa	2.500	2.600	2.515	+	
Ipiales (Nariño), Ipiales somos todos	4.400	4.400	4.400	n.d.		Cartago (Valle del Cauca)	2.600	3.000	2.800	=	
Manizales, Centro Galerías	5.200	6.000	5.467	=		Chiquinquirá (Boyacá)	1.700	2.000	1.850	++	
Medellín, Central Mayorista de Antioquia	7.000	7.500	7.150	+		Cúcuta, Cenabastos	2.300	2.500	2.458	-	
Medellín, Plaza Minorista "José María Villa"	7.000	8.000	7.500	=		Duitama (Boyacá)	2.500	2.700	2.567	+	
Montería, Mercado del Sur	3.400	4.000	3.733	+		Ibagué, Plaza La 21	2.000	2.500	2.217	+	
Neiva, Surabastos	4.500	5.625	4.990	-		Manizales, Centro Galerías	2.000	2.000	2.000	-	
Pamplona (Norte de Santander)	4.000	4.000	4.000	=		Medellín, Central Mayorista de Antioquia	2.500	3.000	2.717	+	
Pasto, El Potrerillo	5.000	6.000	5.500	+		Medellín, Plaza Minorista "José María Villa"	2.300	2.500	2.367	=	
Pereira, Mercasa	5.000	5.000	5.000	=		Pamplona (Norte de Santander)	3.000	3.200	3.100	+++	
San Gil (Santander)	5.333	5.467	5.378	=		Pasto, El Potrerillo	2.500	3.000	2.833	-	
Sincelejo, Nuevo Mercado	4.000	4.000	4.000	=		Pereira, La 41	2.500	3.000	2.817	+++	
Socorro (Santander)	5.067	5.200	5.133	=		Pereira, Mercasa	2.000	2.800	2.389	+	
Tibasosa (Boyacá), Coomproriente	5.000	6.000	5.500	+		Popayán, Plaza de mercado del barrio Bolívar	2.400	2.500	2.488	-	
Tunja, Complejo de Servicios del Sur	4.667	5.333	5.167	+		San Gil (Santander)	2.400	2.500	2.450	-	
Villavicencio, CAV	5.000	5.625	5.547	-		Tibasosa (Boyacá), Coomproriente	2.000	2.500	2.325	-	
Yopal (Casare)	6.000	6.250	6.125	+		Tuluá (Valle del Cauca)	2.400	2.500	2.467	=	
						Tunja, Complejo de Servicios del Sur	2.200	2.500	2.425	-	
						Villavicencio, CAV	3.000	4.000	3.429	-	
<b>Granadilla</b>						<b>Guayaba agría</b>					
Arauca (Arauca)	5.214	6.429	5.750	++		Armenia, Mercar	2.200	2.800	2.500	+++	
Armenia, Mercar	5.333	5.667	5.556	-		Cartago (Valle del Cauca)	2.400	2.600	2.500	+	
Bogotá, D.C., Corabastos	5.000	6.000	5.520	++		Manizales, Centro Galerías	2.000	2.500	2.333	+	
Bucaramanga, Centroabastos	5.857	6.786	6.357	++		Montería, Mercado del Sur	1.120	1.400	1.250	-	
Cali, Cavasa	3.667	4.333	4.021	+		Pereira, La 41	1.800	2.000	1.967	+	
Cali, Santa Helena	3.333	4.000	3.556	++		Pereira, Mercasa	2.000	2.200	2.033	++	
Cartago (Valle del Cauca)	5.333	5.667	5.467	+		Sincelejo, Nuevo Mercado	1.800	2.000	1.933	-	
Cúcuta, Cenabastos	2.500	2.857	2.574	++							
Duitama (Boyacá)	4.533	4.667	4.622	+		<b>Guayaba Atlántico</b>					
Ibagué, Plaza La 21	2.000	2.133	2.067	-		Barranquilla, Barranquillita	1.120	1.240	1.187	-	
La Unión (Nariño)	1.667	1.867	1.767	+							
Manizales, Centro Galerías	5.333	5.667	5.500	n.d.		<b>Guayaba común</b>					
Medellín, Central Mayorista de Antioquia	3.846	9.000	6.265	++		Barranquilla, Barranquillita	1.360	1.600	1.449	-	
Neiva, Surabastos	4.000	4.267	4.133	+		Cartagena, Bazurto	1.600	1.680	1.640	-	
Palmira (Valle del Cauca)	3.333	4.000	3.667	+		Chiquinquirá (Boyacá)	1.136	1.136	1.136	-	
Pamplona (Norte de Santander)	3.214	3.214	3.214	n.d.		Cúcuta, Cenabastos	1.167	1.333	1.242	=	
Pasto, El Potrerillo	2.667	3.333	3.056	+++		Montería, Mercado del Sur	1.400	2.200	1.883	++	
Pereira, Mercasa	5.333	6.000	5.708	+		Sincelejo, Nuevo Mercado	1.600	1.700	1.608	+	
Popayán, Plaza de mercado del barrio Bolívar	3.333	3.533	3.478	++		Valledupar, Mercabastos	1.400	1.600	1.500	+	
Rionegro (Antioquia)	6.538	7.308	7.051	+							
San Gil (Santander)	5.357	6.071	5.655	+		<b>Guayaba manzana</b>					
Socorro (Santander)	5.357	5.714	5.536	+		Cartago (Valle del Cauca)	1.700	2.000	1.833	=	
Tibasosa (Boyacá), Coomproriente	5.000	5.333	5.233	++		Manizales, Centro Galerías	2.000	2.300	2.150	-	
Tuluá (Valle del Cauca)	4.333	5.333	4.889	++		Medellín, Central Mayorista de Antioquia	2.600	3.200	3.029	-	
Tunja, Complejo de Servicios del Sur	4.667	5.333	4.963	++		Rionegro (Antioquia)	2.700	3.100	2.917	-	
Villavicencio, CAV	4.667	5.667	5.278	+							
Yopal (Casare)	5.333	5.533	5.433	++							

**Cuadro 3.** Mercados mayoristas. Precios de venta de frutas frescas (continuación)  
2021 (26 de junio al 2 de julio)

Productos y mercados	Pesos por kilogramo				Tendencia	Productos y mercados	Pesos por kilogramo				Tendencia
	Mínimo	Máximo	Medio				Mínimo	Máximo	Medio		
<b>Guayaba pera</b>						<b>Kiwi</b>					
Arauca (Arauca)	2.045	2.273	2.182	-		Bogotá, D.C., Corabastos	9.500	11.000	10.178	-	
Armenia, Mercar	1.000	1.100	1.011	-		Bucaramanga, Centroabastos	10.300	11.200	10.688	-	
Barranquilla, Barranquillita	2.000	2.200	2.067	+		Cali, Cavasa	10.000	10.500	10.250	+	
Barranquilla, Granabastos	2.000	2.200	2.108	+		Cali, Santa Helena	9.000	9.500	9.417	-	
Bogotá, D.C., Corabastos	1.714	2.500	2.003	+		Chiquinquirá (Boyacá)	11.000	13.000	11.833	-	
Bucaramanga, Centroabastos	1.080	1.400	1.258	++		Cúcuta, Cenabastos	12.000	13.000	12.500	-	
Buenaventura (Valle del Cauca)	1.600	1.800	1.717	-		Duitama (Boyacá)	10.000	11.000	10.500	+	
Cali, Cavasa	1.200	1.200	1.200	-		Ibagué, Plaza La 21	9.000	11.000	9.222	n.d.	
Cali, Santa Helena	1.200	1.300	1.250	-		La Unión (Nariño)	7.500	8.000	7.667	+	
Cartagena, Bazurto	2.000	2.400	2.239	-		Manizales, Centro Galerías	11.000	12.000	11.313	-	
Cartago (Valle del Cauca)	1.300	1.600	1.433	-		Medellín, Central Mayorista de Antioquia	7.000	9.500	7.944	-	
Cúcuta, Cenabastos	1.591	1.818	1.602	+		Neiva, Surabastos	10.400	11.500	10.817	-	
Duitama (Boyacá)	1.818	1.909	1.864	-		Pamplona (Norte de Santander)	15.000	16.000	15.500	+	
Ibagué, Plaza La 21	1.250	1.500	1.278	-		Pasto, El Potrerillo	7.000	7.500	7.200	-	
Ipiales (Nariño), Ipiales somos todos	1.700	1.800	1.742	-		Pereira, La 41	9.000	10.000	9.500	-	
La Ceja (Antioquia)	1.000	1.500	1.267	-		Pereira, Mercasa	11.000	12.000	11.250	-	
La Unión (Nariño)	1.500	1.750	1.563	=		Popayán, Plaza de mercado del barrio Bolívar	9.500	9.800	9.575	-	
Manizales, Centro Galerías	1.000	1.200	1.133	=		San Gil (Santander)	13.000	14.000	13.333	-	
Medellín, Central Mayorista de Antioquia	1.100	1.600	1.288	+		Tibasosa (Boyacá), Coompro Oriente	11.000	12.000	11.833	+	
Medellín, Plaza Minorista "José María Villa"	1.200	1.300	1.242	+		Tuluá (Valle del Cauca)	12.000	12.500	12.250	=	
Neiva, Surabastos	1.300	1.500	1.400	-		Tunja, Complejo de Servicios del Sur	9.500	11.000	10.111	-	
Palmira (Valle del Cauca)	1.200	1.300	1.250	-		Villavicencio, CAV	9.000	12.000	10.688	-	
Pamplona (Norte de Santander)	1.591	1.818	1.689	+							
Pasto, El Potrerillo	1.500	2.000	1.814	-		<b>Limón común</b>					
Pereira, La 41	1.200	1.400	1.283	+		Armenia, Mercar	1.800	2.000	1.889	-	
Pereira, Mercasa	1.200	1.500	1.358	+		Bogotá, D.C., Corabastos	857	1.143	1.040	+	
Popayán, Plaza de mercado del barrio Bolívar	1.100	1.200	1.150	-		Bucaramanga, Centroabastos	820	1.000	918	+	
Rionegro (Antioquia)	1.500	1.700	1.579	-		Bucaramanga, Mercados del centro	800	1.000	933	=	
San Gil (Santander)	1.440	1.680	1.573	+		Cali, Cavasa	1.250	1.500	1.387	-	
Tibasosa (Boyacá), Coompro Oriente	1.364	1.591	1.420	-		Cali, Santa Helena	1.250	1.333	1.319	+	
Tuluá (Valle del Cauca)	1.300	1.400	1.333	+		Cartagena, Bazurto	1.071	1.500	1.266	+	
Tunja, Complejo de Servicios del Sur	1.364	1.750	1.511	-		Cartago (Valle del Cauca)	2.000	2.000	2.000	-	
Túquerres (Nariño)	1.600	1.730	1.678	+		Chiquinquirá (Boyacá)	1.429	1.714	1.619	-	
Villavicencio, CAV	1.000	1.400	1.229	+		Cúcuta, Cenabastos	2.000	2.500	2.146	-	
						Cúcuta, La Nueva Sexta	1.833	2.083	2.010	-	
<b>Guayaba pera valluna</b>						Florencia (Caquetá)	1.840	1.920	1.880	-	
Medellín, Central Mayorista de Antioquia	1.900	2.200	2.090	+		Ibagué, Plaza La 21	857	1.143	996	-	
						Medellín, Central Mayorista de Antioquia	1.071	1.700	1.345	-	
						Medellín, Plaza Minorista "José María Villa"	1.400	1.700	1.529	-	
<b>Gulupa</b>						Montería, Mercado del Sur	857	1.143	948	++	
Bogotá, D.C., Corabastos	2.000	2.250	2.075	-		Neiva, Surabastos	1.200	1.600	1.343	+	
Ibagué, Plaza La 21	2.000	2.400	2.067	++		Pamplona (Norte de Santander)	2.000	2.000	2.000	=	
Medellín, Central Mayorista de Antioquia	1.200	1.600	1.470	+		Pasto, El Potrerillo	500	625	563	n.d.	
Neiva, Surabastos	2.000	2.160	2.080	+		Pereira, La 41	2.500	2.600	2.550	++	
Peñol (Antioquia)	1.000	1.200	1.183	+++		Pereira, Mercasa	2.000	2.500	2.358	-	
Sonsón (Antioquia)	700	1.000	875	+++		San Gil (Santander)	800	1.000	927	+	
						Sincelejo, Nuevo Mercado	1.343	1.429	1.392	+	
<b>Higo</b>						Socorro (Santander)	800	1.000	893	=	
Bogotá, D.C., Corabastos	4.500	5.500	5.053	-		Tunja, Complejo de Servicios del Sur	1.440	1.600	1.505	-	
Medellín, Central Mayorista de Antioquia	3.000	4.000	3.650	-		Valledupar, Mercabastos	1.322	1.762	1.377	-	
Sonsón (Antioquia)	3.000	3.000	3.000	+++							



# BOLETÍN SEMANAL PRECIOS MAYORISTAS

**Cuadro 3.** Mercados mayoristas. Precios de venta de frutas frescas (continuación)  
2021 (26 de junio al 2 de julio)

Productos y mercados	Pesos por kilogramo				Tendencia	Productos y mercados	Pesos por kilogramo				Tendencia
	Mínimo	Máximo	Medio				Mínimo	Máximo	Medio		
<b>Limón común (continuación)</b>						<b>Limón Tahití (continuación)</b>					
Valledupar, Mercado Nuevo	1.000	1.200	1.167	-		Tibasosa (Boyacá), Coomproriente	1.364	1.364	1.364	-	
Villavicencio, CAV	1.400	1.600	1.470	+		Tuluá (Valle del Cauca)	1.600	2.500	2.083	-	
<b>Limón común Ciénaga</b>						Tunja, Complejo de Servicios del Sur	1.136	1.364	1.246	-	
Barranquilla, Barranquillita	3.560	3.600	3.587	+++		Villavicencio, CAV	1.200	1.600	1.342	+	
<b>Limón común valluno</b>						<b>Lulo</b>					
Buenaventura (Valle del Cauca)	2.500	2.800	2.600	-		Arauca (Arauca)	3.000	3.800	3.558	+	
Palmira (Valle del Cauca)	1.333	1.500	1.448	+		Armenia, Mercar	2.700	2.800	2.767	=	
Tuluá (Valle del Cauca)	1.167	1.333	1.250	-		Barranquilla, Barranquillita	3.800	4.000	3.889	-	
<b>Limón mandarino</b>						Barranquilla, Granabastos	3.700	3.800	3.767	-	
Armenia, Mercar	1.000	1.100	1.033	-		Bogotá, D.C., Corabastos	2.800	3.400	2.992	+	
Armenia, Retiro	800	850	833	-		Bucaramanga, Centroabastos	2.800	3.140	2.963	++	
Ibagué, Plaza La 21	900	1.000	988	-		Buenaventura (Valle del Cauca)	3.000	3.500	3.250	+	
La Ceja (Antioquia)	800	1.700	1.183	-		Cali, Cavasa	2.500	3.000	2.777	++	
Medellín, Central Mayorista de Antioquia	1.200	1.700	1.356	+		Cali, Santa Helena	2.500	2.800	2.638	+	
Medellín, Plaza Minorista "José María Villa"	900	1.300	1.133	-		Cartagena, Bazurto	3.500	4.000	3.700	-	
Peñol (Antioquia)	800	1.400	1.092	-		Cartago (Valle del Cauca)	2.600	2.800	2.733	+	
Pereira, La 41	1.400	1.600	1.483	=		Chiquinquirá (Boyacá)	2.609	3.043	2.826	=	
Pereira, Mercasa	1.200	1.800	1.500	-		Cúcuta, Cenabastos	3.500	4.000	3.625	-	
Santa Bárbara (Antioquia)	800	1.000	875	-		Duitama (Boyacá)	2.739	2.826	2.797	+	
Villavicencio, CAV	1.200	1.400	1.317	+		Florencia (Cauquetá)	3.080	3.200	3.140	+	
Yopal (Casanare)	1.900	2.000	1.950	-		Ibagué, Plaza La 21	2.800	4.000	3.280	++	
<b>Limón Tahití</b>						Manizales, Centro Galerías	2.500	2.800	2.600	=	
Armenia, Mercar	1.200	1.300	1.267	-		Medellín, Central Mayorista de Antioquia	2.300	2.900	2.565	-	
Barranquilla, Barranquillita	1.083	1.250	1.174	+		Medellín, Plaza Minorista "José María Villa"	2.400	2.600	2.467	-	
Bogotá, D.C., Corabastos	714	1.429	1.089	+++		Montería, Mercado del Sur	3.300	4.000	3.575	+	
Bucaramanga, Centroabastos	600	820	725	-		Neiva, Surabastos	2.200	3.000	2.700	++	
Bucaramanga, Mercados del centro	800	800	800	=		Palmira (Valle del Cauca)	2.500	2.700	2.613	+	
Cali, Cavasa	700	800	783	-		Pamplona (Norte de Santander)	2.000	3.500	2.500	+	
Cali, Santa Helena	800	900	850	=		Pasto, El Potrerillo	1.957	2.174	2.105	+++	
Cartagena, Bazurto	1.360	1.600	1.474	-		Pereira, La 41	2.200	2.800	2.500	-	
Cartago (Valle del Cauca)	1.400	1.500	1.433	-		Pereira, Mercasa	2.500	2.800	2.592	-	
Chiquinquirá (Boyacá)	1.143	1.429	1.214	-		Popayán, Plaza de mercado del barrio Bolívar	2.600	2.720	2.685	+++	
Cúcuta, Cenabastos	1.364	1.591	1.553	++		San Gil (Santander)	2.600	2.800	2.693	=	
Duitama (Boyacá)	1.364	1.455	1.409	-		Santa Marta (Magdalena)	4.000	4.200	4.100	=	
Ibagué, Plaza La 21	714	1.000	873	-		Sincelejo, Nuevo Mercado	2.800	3.200	3.000	-	
Manizales, Centro Galerías	1.200	1.500	1.363	-		Socorro (Santander)	2.600	2.680	2.640	=	
Medellín, Central Mayorista de Antioquia	1.000	1.300	1.133	-		Tibasosa (Boyacá), Coomproriente	3.043	3.478	3.125	+	
Medellín, Plaza Minorista "José María Villa"	900	1.100	990	-		Tuluá (Valle del Cauca)	2.400	2.600	2.475	-	
Palmira (Valle del Cauca)	900	1.000	938	+		Tunja, Complejo de Servicios del Sur	2.609	3.043	2.855	+	
Pamplona (Norte de Santander)	1.042	1.458	1.181	-		Valledupar, Mercabastos	3.200	3.600	3.356	+	
Pasto, El Potrerillo	960	1.100	1.013	+		Valledupar, Mercado Nuevo	3.000	3.200	3.133	-	
Pereira, La 41	1.500	2.000	1.633	+		Villavicencio, CAV	2.800	3.600	3.075	-	
Pereira, Mercasa	1.000	1.600	1.375	-		Yopal (Casanare)	3.700	3.750	3.725	+	
Rionegro (Antioquia)	1.300	1.600	1.458	-		<b>Mandarina Arrayana</b>					
San Gil (Santander)	600	680	627	=		Bogotá, D.C., Corabastos	2.500	2.955	2.790	-	
Santa Bárbara (Antioquia)	600	1.000	813	-		Buenaventura (Valle del Cauca)	2.600	2.800	2.717	+	
Socorro (Santander)	480	600	520	-		Cali, Cavasa	2.200	2.300	2.215	+	
						Cali, Santa Helena	1.500	1.600	1.550	+	

**Cuadro 3.** Mercados mayoristas. Precios de venta de frutas frescas (continuación)  
2021 (26 de junio al 2 de julio)

Productos y mercados	Pesos por kilogramo				Tendencia	Productos y mercados	Pesos por kilogramo				Tendencia
	Mínimo	Máximo	Medio				Mínimo	Máximo	Medio		
<b>Mandarina Arrayana (continuación)</b>						<b>Mango común (continuación)</b>					
Chiquinquirá (Boyacá)	1.591	1.818	1.742		+	Medellín, Central Mayorista de Antioquia	1.400	2.000	1.751		+++
Duitama (Boyacá)	2.045	2.182	2.114		+	Medellín, Plaza Minorista "José María Villa"	900	1.400	1.148		+++
Florencia (Caquetá)	1.280	1.280	1.280		-	Montería, Mercado del Sur	880	1.040	953		-
Ibagué, Plaza La 21	1.400	1.520	1.440		n.d.	Pereira, Mercasa	2.174	2.174	2.174		++
Neiva, Surabastos	1.909	2.182	2.046		-	Santa Bárbara (Antioquia)	600	1.125	810		+++
Popayán, Plaza de mercado del barrio Bolívar	1.600	1.680	1.640		-	Tunja, Complejo de Servicios del Sur	1.136	1.364	1.258		-
San Gil (Santander)	1.120	1.200	1.173		=	<b>Mango de azúcar</b>					
Socorro (Santander)	1.120	1.200	1.173		=	Barranquilla, Barranquillita	2.400	2.400	2.400		++
Tibasosa (Boyacá), Coomproriente	1.818	2.045	1.977		-	Bogotá, D.C., Corabastos	2.708	3.125	2.933		++
Tuluá (Valle del Cauca)	1.600	2.000	1.800		=	Bucaramanga, Centroabastos	2.000	2.600	2.253		+
Tunja, Complejo de Servicios del Sur	1.727	1.909	1.838		-	Duitama (Boyacá)	2.636	2.727	2.682		+
Villavicencio, CAV	2.200	2.400	2.283		-	Medellín, Central Mayorista de Antioquia	2.800	3.500	3.183		+
<b>Mandarina común</b>						Medellín, Plaza Minorista "José María Villa"	2.200	2.800	2.438		+++
Arauca (Arauca)	2.500	2.727	2.652		-	San Gil (Santander)	1.800	2.400	2.100		++
Barranquilla, Barranquillita	1.750	1.958	1.837		+	Tibasosa (Boyacá), Coomproriente	2.045	2.500	2.263		+
Bucaramanga, Centroabastos	1.565	1.739	1.644		+	Tunja, Complejo de Servicios del Sur	2.273	2.727	2.510		++
Bucaramanga, Mercados del centro	1.400	1.460	1.430		+	Villavicencio, CAV	2.800	3.200	3.025		++
Cartagena, Bazurto	2.182	2.273	2.227		-	<b>Mango manzano</b>					
Cúcuta, Cenabastos	1.800	2.000	1.950		+	Armenia, Mercar	1.700	1.900	1.800		+
Cúcuta, La Nueva Sexta	1.600	1.800	1.700		-	Buenaventura (Valle del Cauca)	2.700	2.800	2.758		+
Ipiales (Nariño), Ipiales somos todos	1.120	1.200	1.169		-	Pereira, La 41	2.200	2.800	2.542		-
Montería, Mercado del Sur	1.480	2.000	1.843		+	Pereira, Mercasa	1.800	2.200	2.089		+
Pamplona (Norte de Santander)	1.600	1.800	1.667		-	Tunja, Complejo de Servicios del Sur	1.591	1.818	1.682		-
San Gil (Santander)	1.400	1.480	1.427		=	<b>Mango Tommy</b>					
Sincelejo, Nuevo Mercado	1.800	1.800	1.800		=	Arauca (Arauca)	2.500	2.727	2.636		-
Socorro (Santander)	1.200	1.280	1.253		=	Armenia, Mercar	1.800	2.000	1.900		+
Tibasosa (Boyacá), Coomproriente	2.045	2.273	2.134		-	Barranquilla, Barranquillita	2.000	2.000	2.000		=
Tunja, Complejo de Servicios del Sur	1.727	1.909	1.808		-	Bogotá, D.C., Corabastos	2.708	3.333	3.117		+
Túquerres (Nariño)	1.250	1.500	1.388		+	Bucaramanga, Centroabastos	1.800	3.000	2.225		++
Valledupar, Mercabastos	1.400	1.600	1.567		-	Cali, Cavasa	2.800	3.000	2.896		+
<b>Mandarina Oneco</b>						Cali, Santa Helena	2.400	2.800	2.575		=
Armenia, Mercar	800	1.200	956		++	Cartago (Valle del Cauca)	2.333	2.500	2.444		+++
Armenia, Retiro	950	1.000	983		+	Chiquinquirá (Boyacá)	2.273	2.727	2.538		+
Cali, Cavasa	2.400	2.500	2.435		++	Cúcuta, Cenabastos	1.800	2.000	1.875		++
Cali, Santa Helena	1.500	1.600	1.550		+	Duitama (Boyacá)	2.500	2.727	2.591		+
Cartago (Valle del Cauca)	2.800	3.000	2.933		+++	Ibagué, Plaza La 21	1.600	1.800	1.700		++
Ibagué, Plaza La 21	1.600	1.680	1.640		+	Ipiales (Nariño), Ipiales somos todos	2.600	2.800	2.700		-
Manizales, Centro Galerías	2.200	2.500	2.400		+++	La Ceja (Antioquia)	2.000	3.000	2.517		-
Medellín, Central Mayorista de Antioquia	3.400	4.200	3.775		++	La Unión (Nariño)	3.000	3.200	3.130		+
Medellín, Plaza Minorista "José María Villa"	2.800	3.800	3.298		+++	Manizales, Centro Galerías	2.500	3.200	2.925		++
Pereira, La 41	2.000	2.300	2.083		-	Medellín, Central Mayorista de Antioquia	2.300	3.000	2.758		+
Pereira, Mercasa	2.000	2.500	2.192		+	Medellín, Plaza Minorista "José María Villa"	2.000	2.500	2.185		++
Rionegro (Antioquia)	3.700	4.200	3.996		+	Neiva, Surabastos	2.000	2.400	2.265		+
Santa Bárbara (Antioquia)	1.000	1.750	1.354		++	Palmira (Valle del Cauca)	2.600	2.800	2.700		-
<b>Mango común</b>						Pasto, El Potrerillo	2.057	2.560	2.345		+
Cali, Santa Helena	1.600	1.800	1.667		-	Pereira, La 41	2.720	2.800	2.787		+
Cartago (Valle del Cauca)	2.300	2.500	2.400		=	Pereira, Mercasa	2.000	2.400	2.238		+
Ibagué, Plaza La 21	800	1.000	900		n.d.	Popayán, Plaza de mercado del barrio Bolívar	2.000	2.520	2.225		-

# BOLETÍN SEMANAL PRECIOS MAYORISTAS

**Cuadro 3.** Mercados mayoristas. Precios de venta de frutas frescas (continuación)  
2021 (26 de junio al 2 de julio)

Productos y mercados	Pesos por kilogramo				Tendencia	Productos y mercados	Pesos por kilogramo				Tendencia
	Mínimo	Máximo	Medio				Mínimo	Máximo	Medio		
<b>Mango Tommy (continuación)</b>						<b>Manzana roja importada (continuación)</b>					
Rionegro (Antioquia)	3.000	3.500	3.317	-		San Gil (Santander)	6.500	6.750	6.583	=	
San Gil (Santander)	1.200	1.280	1.227	++		Sincelejo, Nuevo Mercado	6.250	6.500	6.417	+	
Socorro (Santander)	1.000	1.080	1.027	+		Tibasosa (Boyacá), Coomproriente	6.316	6.579	6.546	-	
Tibasosa (Boyacá), Coomproriente	2.273	2.727	2.604	+		Tuluá (Valle del Cauca)	6.579	6.842	6.750	=	
Tuluá (Valle del Cauca)	2.600	2.920	2.753	++		Tunja, Complejo de Servicios del Sur	6.579	6.842	6.725	+	
Tunja, Complejo de Servicios del Sur	2.273	2.500	2.362	+		Túquerres (Nariño)	5.000	5.263	5.171	+	
Túquerres (Nariño)	2.200	2.600	2.450	-		Valledupar, Mercado Nuevo	6.053	6.421	6.237	=	
Villavicencio, CAV	2.400	3.200	2.783	++		Villavicencio, CAV	6.316	7.105	6.667	+	
Yopal (Casanare)	2.800	2.800	2.800	++		Yopal (Casanare)	6.842	7.105	6.974	=	
<b>Mango Yulima</b>						<b>Manzana royal gala importada</b>					
Armenia, Mercar	1.600	1.800	1.700	++		Arauca (Arauca)	8.667	10.667	9.444	+	
Pereira, La 41	2.000	2.500	2.300	++		Armenia, Mercar	6.316	6.579	6.491	=	
Pereira, Mercasa	1.800	2.300	1.983	n.d.		Bogotá, D.C., Corabastos	6.842	7.368	7.252	+	
Tibasosa (Boyacá), Coomproriente	2.045	2.273	2.220	+		Bucaramanga, Centroabastos	5.500	6.400	5.956	+	
<b>Manzana nacional</b>						Cali, Cavasa	6.053	6.316	6.201	+	
Bogotá, D.C., Corabastos	3.500	4.000	3.644	-		Cali, Santa Helena	5.526	5.789	5.658	+	
Medellín, Central Mayorista de Antioquia	3.800	4.000	3.922	-		Cartago (Valle del Cauca)	5.789	6.842	6.316	+	
Tibasosa (Boyacá), Coomproriente	2.727	3.182	2.841	+		Chiquinquirá (Boyacá)	7.105	7.895	7.412	+	
Tunja, Complejo de Servicios del Sur	3.091	3.409	3.232	-		Cúcuta, Cenabastos	5.750	6.250	6.042	+	
<b>Manzana roja importada</b>						Duitama (Boyacá)	6.579	7.105	6.842	-	
Arauca (Arauca)	6.000	7.000	6.417	+		Florencia (Cauquetá)	7.474	7.474	7.474	+	
Armenia, Mercar	6.316	6.579	6.491	=		Ibagué, Plaza La 21	6.053	7.632	6.947	-	
Barranquilla, Barranquillita	6.053	6.053	6.053	-		Ipiales (Nariño), Ipiales somos todos	5.000	5.526	5.132	+	
Bogotá, D.C., Corabastos	6.053	6.579	6.351	+		Manizales, Centro Galerías	5.789	6.842	6.382	-	
Bucaramanga, Centroabastos	5.650	6.000	5.822	-		Medellín, Central Mayorista de Antioquia	6.053	6.842	6.300	+	
Buenaventura (Valle del Cauca)	6.316	6.632	6.456	+		Montería, Mercado del Sur	6.263	6.316	6.303	-	
Cali, Cavasa	5.789	6.053	5.921	-		Neiva, Surabastos	7.158	7.632	7.465	+	
Cali, Santa Helena	5.263	5.789	5.570	+		Palmira (Valle del Cauca)	5.526	5.789	5.625	=	
Cartagena, Bazurto	6.316	7.105	6.594	+		Pamplona (Norte de Santander)	6.000	6.250	6.125	-	
Cartago (Valle del Cauca)	6.053	6.842	6.447	=		Pasto, El Potrerillo	5.526	5.789	5.636	=	
Chiquinquirá (Boyacá)	6.842	7.895	7.368	+		Pereira, La 41	5.789	6.053	5.965	+	
Cúcuta, Cenabastos	5.750	6.250	6.042	=		Pereira, Mercasa	5.263	6.316	5.789	=	
Duitama (Boyacá)	6.316	6.579	6.447	+		Popayán, Plaza de mercado del barrio Bolívar	5.526	5.789	5.730	+	
Florencia (Cauquetá)	6.737	6.737	6.737	=		Rionegro (Antioquia)	6.579	7.368	7.149	+	
Ibagué, Plaza La 21	5.789	6.579	6.199	-		San Gil (Santander)	6.500	6.750	6.583	=	
Ipiales (Nariño), Ipiales somos todos	5.526	5.789	5.658	+		Tibasosa (Boyacá), Coomproriente	6.737	7.368	7.092	+	
La Unión (Nariño)	5.789	6.053	5.921	+		Tuluá (Valle del Cauca)	6.579	6.842	6.711	+	
Manizales, Centro Galerías	5.789	6.842	6.360	-		Tunja, Complejo de Servicios del Sur	6.842	7.368	7.135	+	
Medellín, Central Mayorista de Antioquia	6.053	6.579	6.164	+		Túquerres (Nariño)	5.000	5.158	5.039	+	
Montería, Mercado del Sur	6.316	6.737	6.548	-		Valledupar, Mercado Nuevo	5.750	6.100	5.925	=	
Neiva, Surabastos	6.526	6.842	6.649	+		Villavicencio, CAV	6.842	7.895	7.401	+	
Palmira (Valle del Cauca)	5.526	5.789	5.625	=		<b>Manzana verde importada</b>					
Pamplona (Norte de Santander)	6.750	6.750	6.750	++		Arauca (Arauca)	8.667	10.667	9.556	+	
Pasto, El Potrerillo	5.263	5.526	5.336	+		Armenia, Mercar	6.842	7.105	7.018	=	
Pereira, La 41	5.263	5.789	5.526	-		Barranquilla, Barranquillita	6.211	6.316	6.263	-	
Pereira, Mercasa	5.263	6.316	5.965	=		Bogotá, D.C., Corabastos	7.895	8.421	8.090	+	
Popayán, Plaza de mercado del barrio Bolívar	5.158	5.263	5.250	-		Bucaramanga, Centroabastos	6.250	7.500	6.834	+	
Rionegro (Antioquia)	6.842	7.368	7.061	+		Buenaventura (Valle del Cauca)	6.842	7.105	7.039	+	

**Cuadro 3.** Mercados mayoristas. Precios de venta de frutas frescas (continuación)  
2021 (26 de junio al 2 de julio)

Productos y mercados	Pesos por kilogramo				Tendencia	Productos y mercados	Pesos por kilogramo				Tendencia
	Mínimo	Máximo	Medio				Mínimo	Máximo	Medio		
<b>Manzana verde importada (continuación)</b>						<b>Maracuyá (continuación)</b>					
Cali, Cavasa	6.579	6.842	6.688		+	Pasto, El Potrerillo	1.500	2.000	1.630		+++
Cali, Santa Helena	5.789	6.316	6.096		+	Pereira, La 41	2.500	2.700	2.567		++
Cartagena, Bazurto	6.316	7.368	6.857		+	Pereira, Mercasa	2.400	3.000	2.717		++
Cartago (Valle del Cauca)	6.579	7.368	6.908		+	Popayán, Plaza de mercado del barrio Bolívar	2.400	2.500	2.467		+
Chiquinquirá (Boyacá)	7.895	8.421	7.982		+	Rionegro (Antioquia)	2.600	3.200	2.821		+++
Cúcuta, Cenabastos	6.250	7.250	6.917		+	San Gil (Santander)	1.800	2.800	2.289		+++
Duitama (Boyacá)	7.368	7.632	7.456		+	Socorro (Santander)	2.000	2.133	2.044		+++
Florencia (Cauquetá)	8.105	8.105	8.105		+	Sonsón (Antioquia)	1.500	1.700	1.625		++
Ibagué, Plaza La 21	6.842	7.368	7.193		-	Tibasosa (Boyacá), Coompro Oriente	2.800	3.500	3.013		+++
Ipiales (Nariño), Ipiales somos todos	5.263	5.789	5.482		-	Tuluá (Valle del Cauca)	2.800	3.000	2.900		+++
La Unión (Nariño)	6.053	6.316	6.118		-	Tunja, Complejo de Servicios del Sur	3.200	3.800	3.442		+++
Manizales, Centro Galerías	6.316	7.368	6.886		-	Túquerres (Nariño)	1.833	2.000	1.875		+++
Medellín, Central Mayorista de Antioquia	6.842	7.368	7.147		+	Villavicencio, CAV	3.200	4.000	3.604		+++
Montería, Mercado del Sur	6.842	7.368	7.004		-	Yopal (Casanare)	3.500	3.600	3.533		n.d.
Neiva, Surabastos	7.895	8.947	8.162		+						
Palmira (Valle del Cauca)	6.053	6.316	6.217		+	<b>Maracuyá antioqueño</b>					
Pamplona (Norte de Santander)	6.750	7.000	6.875		=	Medellín, Central Mayorista de Antioquia	2.300	2.800	2.543		++
Pasto, El Potrerillo	5.789	6.053	6.009		-	Montería, Mercado del Sur	2.000	2.500	2.208		+++
Pereira, La 41	6.316	6.842	6.579		+	Sincelejo, Nuevo Mercado	2.500	2.800	2.625		++
Pereira, Mercasa	6.316	7.368	6.930		=						
Popayán, Plaza de mercado del barrio Bolívar	6.474	6.579	6.559		-	<b>Maracuyá huilense</b>					
Rionegro (Antioquia)	7.105	7.368	7.314		+	Florencia (Cauquetá)	2.240	2.320	2.280		-
San Gil (Santander)	7.250	7.500	7.333		=	Neiva, Surabastos	2.560	3.600	2.975		++
Sincelejo, Nuevo Mercado	6.000	6.500	6.208		+						
Tibasosa (Boyacá), Coompro Oriente	7.368	7.895	7.533		+	<b>Maracuyá santandereano</b>					
Tuluá (Valle del Cauca)	6.842	7.105	6.974		+	Barranquilla, Barranquillita	3.133	3.333	3.289		+++
Tunja, Complejo de Servicios del Sur	7.368	8.421	7.924		+	Santa Marta (Magdalena)	4.000	4.133	4.067		+++
Túquerres (Nariño)	5.789	5.789	5.789		+						
Valledupar, Mercado Nuevo	6.737	6.842	6.789		=	<b>Maracuyá valluno</b>					
Villavicencio, CAV	7.368	8.158	7.730		+	Barranquilla, Barranquillita	3.400	3.700	3.522		+
Yopal (Casanare)	7.368	7.632	7.500		-	Barranquilla, Granabastos	3.100	3.600	3.317		+++
<b>Maracuyá</b>						<b>Melón Cantalup</b>					
Arauca (Arauca)	1.900	2.100	2.000		+	Arauca (Arauca)	3.000	4.000	3.583		++
Armenia, Mercar	2.700	3.000	2.822		+++	Armenia, Mercar	2.500	2.600	2.533		=
Bogotá, D.C., Corabastos	3.000	4.500	3.723		+++	Barranquilla, Barranquillita	1.400	1.500	1.478		-
Bucaramanga, Centroabastos	3.000	3.667	3.417		+++	Bogotá, D.C., Corabastos	1.300	2.600	1.711		-
Buenaventura (Valle del Cauca)	2.600	3.200	2.900		++	Bucaramanga, Centroabastos	1.850	2.100	2.006		+
Cali, Cavasa	2.200	2.700	2.415		++	Cali, Cavasa	1.800	2.000	1.942		-
Cali, Santa Helena	2.200	2.500	2.375		++	Cali, Santa Helena	2.000	2.200	2.117		-
Cartago (Valle del Cauca)	3.000	3.200	3.133		+++	Cartago (Valle del Cauca)	3.200	3.500	3.367		-
Chiquinquirá (Boyacá)	3.000	3.500	3.217		++	Chiquinquirá (Boyacá)	1.136	2.273	1.727		-
Cúcuta, Cenabastos	2.500	4.000	3.448		+++	Cúcuta, Cenabastos	1.600	2.000	1.835		+
Duitama (Boyacá)	2.800	3.200	3.000		++	Duitama (Boyacá)	1.818	2.045	1.955		-
Ibagué, Plaza La 21	2.400	2.800	2.711		-	Ibagué, Plaza La 21	1.300	1.400	1.367		-
La Ceja (Antioquia)	1.500	2.800	2.233		++	Manizales, Centro Galerías	2.500	3.500	2.996		+++
Manizales, Centro Galerías	2.200	3.000	2.613		+++	Medellín, Central Mayorista de Antioquia	3.500	3.800	3.717		-
Medellín, Plaza Minorista "José María Villa"	2.200	2.800	2.494		+++	Neiva, Surabastos	1.200	2.200	1.592		-
Palmira (Valle del Cauca)	2.000	2.300	2.213		++	Palmira (Valle del Cauca)	2.000	2.300	2.213		-
Pamplona (Norte de Santander)	3.000	3.000	3.000		=	Pamplona (Norte de Santander)	2.000	2.500	2.250		+
						Pasto, El Potrerillo	2.500	2.500	2.500		=

# BOLETÍN SEMANAL

## PRECIOS MAYORISTAS

**Cuadro 3.** Mercados mayoristas. Precios de venta de frutas frescas (continuación)  
2021 (26 de junio al 2 de julio)

Productos y mercados	Pesos por kilogramo				Tendencia	Productos y mercados	Pesos por kilogramo				Tendencia
	Mínimo	Máximo	Medio				Mínimo	Máximo	Medio		
<b>Melón Cantalup (continuación)</b>						<b>Naranja común (continuación)</b>					
Pereira, Mercasa	2.800	3.500	3.083		+	Montería, Mercado del Sur	960	960	960		+
San Gil (Santander)	1.600	1.800	1.660		+	Pamplona (Norte de Santander)	700	700	700		=
Santa Marta (Magdalena)	1.600	1.600	1.600		=	San Gil (Santander)	1.000	1.080	1.027		=
Socorro (Santander)	1.600	1.680	1.640		=	Santa Bárbara (Antioquia)	556	667	597		+++
Tibasosa (Boyacá), Coomproriente	2.000	3.000	2.500		+	Sonsón (Antioquia)	500	600	550		+++
Tunja, Complejo de Servicios del Sur	1.455	2.500	1.879		-	Tunja, Complejo de Servicios del Sur	767	933	852		-
Villavicencio, CAV	2.400	3.400	2.967		+	Valledupar, Mercado Nuevo	920	1.000	973		n.d.
<b>Mora de Castilla</b>						<b>Naranja Sweet</b>					
Arauca (Arauca)	3.600	4.400	4.067		-	Armenia, Mercar	900	920	907		+
Armenia, Mercar	3.400	3.700	3.544		+	Armenia, Retiro	760	840	800		+
Barranquilla, Barranquillita	2.240	3.280	2.793		=	Bogotá, D.C., Corabastos	1.400	1.600	1.487		+
Barranquilla, Granabastos	2.320	3.680	2.987		+	Cali, Cavasa	1.000	1.200	1.106		-
Bogotá, D.C., Corabastos	2.167	3.333	2.667		-	Cali, Santa Helena	1.060	1.120	1.093		+
Bucaramanga, Centroabastos	1.840	2.600	2.240		+++	Cartago (Valle del Cauca)	1.000	1.200	1.103		+
Buenaventura (Valle del Cauca)	3.000	3.200	3.033		-	Ibagué, Plaza La 21	1.200	1.300	1.258		-
Cali, Cavasa	2.000	2.560	2.210		-	Neiva, Surabastos	1.125	1.250	1.171		+
Cali, Santa Helena	2.000	2.160	2.123		-	Pereira, La 41	1.000	1.400	1.217		-
Cartagena, Bazurto	2.240	2.800	2.453		+	Pereira, Mercasa	1.000	1.300	1.175		-
Cartago (Valle del Cauca)	3.000	3.200	3.133		-	Popayán, Plaza de mercado del barrio Bolívar	1.040	1.100	1.078		-
Chiquinquirá (Boyacá)	2.500	2.500	2.500		-	Tuluá (Valle del Cauca)	1.000	1.100	1.050		-
Cúcuta, Cenabastos	1.833	2.333	2.094		+	<b>Naranja Valencia</b>					
Ibagué, Plaza La 21	2.000	2.600	2.256		-	Barranquilla, Barranquillita	1.080	1.120	1.107		-
Ipiales (Nariño), Ipiales somos todos	1.625	1.875	1.764		-	Bogotá, D.C., Corabastos	1.400	1.600	1.487		+
Manizales, Centro Galerías	3.000	3.000	3.000		=	Bucaramanga, Centroabastos	840	900	875		+
Medellín, Central Mayorista de Antioquia	1.800	2.800	2.465		+++	Bucaramanga, Mercados del centro	820	880	850		+
Montería, Mercado del Sur	2.600	3.000	2.850		+	Buenaventura (Valle del Cauca)	1.500	1.600	1.540		+
Neiva, Surabastos	1.440	2.000	1.670		+	Cartagena, Bazurto	1.200	1.360	1.260		+
Palmira (Valle del Cauca)	2.000	2.400	2.210		-	Cartago (Valle del Cauca)	1.000	1.000	1.000		=
Pamplona (Norte de Santander)	1.120	1.920	1.547		++	Duitama (Boyacá)	1.100	1.200	1.165		-
Pasto, El Potrerillo	2.125	2.250	2.229		=	Florencia (Cauquetá)	1.040	1.040	1.040		+
Pereira, La 41	2.600	2.800	2.700		-	Ipiales (Nariño), Ipiales somos todos	825	875	867		-
Pereira, Mercasa	2.200	3.000	2.622		+	La Ceja (Antioquia)	1.400	1.800	1.608		+
Popayán, Plaza de mercado del barrio Bolívar	1.920	2.400	2.150		-	Manizales, Centro Galerías	900	1.000	950		=
San Gil (Santander)	2.100	2.400	2.267		-	Medellín, Central Mayorista de Antioquia	1.500	1.800	1.629		+
Santa Marta (Magdalena)	2.400	2.400	2.400		+	Medellín, Plaza Minorista "José María Villa"	1.600	1.800	1.663		++
Sincelejo, Nuevo Mercado	3.000	3.400	3.150		+	Montería, Mercado del Sur	1.250	1.625	1.452		+
Socorro (Santander)	2.600	2.700	2.633		-	Pereira, Mercasa	1.000	1.300	1.133		-
Tibasosa (Boyacá), Coomproriente	2.000	3.000	2.500		-	Rionegro (Antioquia)	1.500	1.800	1.667		-
Tuluá (Valle del Cauca)	2.400	3.040	2.760		+	Sincelejo, Nuevo Mercado	1.375	1.500	1.421		-
Tunja, Complejo de Servicios del Sur	2.500	3.000	2.706		-	Tibasosa (Boyacá), Coomproriente	1.400	1.600	1.513		+
Valledupar, Mercabastos	2.600	2.600	2.600		-	Tunja, Complejo de Servicios del Sur	1.100	1.300	1.180		+
Villavicencio, CAV	3.000	3.500	3.100		-	Túquerres (Nariño)	800	1.000	883		n.d.
Yopal (Casanare)	3.750	3.875	3.813		-	Valledupar, Mercabastos	1.136	1.364	1.295		+
<b>Naranja común</b>						Villavicencio, CAV	1.000	1.200	1.117		+
Arauca (Arauca)	1.196	1.522	1.351		+	Yopal (Casanare)	1.300	1.300	1.300		+
Barranquilla, Barranquillita	820	840	833		-	<b>Papaya hawaiana</b>					
Chiquinquirá (Boyacá)	600	667	644		+	Medellín, Central Mayorista de Antioquia	1.786	1.964	1.853		+
Cúcuta, Cenabastos	1.167	1.333	1.309		+						
Cúcuta, La Nueva Sexta	1.167	1.333	1.222		+						

**Cuadro 3.** Mercados mayoristas. Precios de venta de frutas frescas (continuación)  
2021 (26 de junio al 2 de julio)

Productos y mercados	Pesos por kilogramo				Tendencia	Productos y mercados	Pesos por kilogramo				Tendencia
	Mínimo	Máximo	Medio				Mínimo	Máximo	Medio		
<b>Papaya Maradol</b>						<b>Patilla (continuación)</b>					
Arauca (Arauca)	1.500	2.000	1.800	-		Cali, Santa Helena	1.200	1.300	1.250	+	
Armenia, Mercar	900	1.000	967	=		Cartagena, Bazurto	700	900	814	+	
Bogotá, D.C., Corabastos	1.556	1.944	1.685	+		Cartago (Valle del Cauca)	1.200	1.400	1.300	++	
Bucaramanga, Centroabastos	1.400	2.000	1.675	++		Cúcuta, Cenabastos	1.000	1.200	1.125	++	
Buenaventura (Valle del Cauca)	2.000	2.200	2.100	+		Ibagué, Plaza La 21	800	1.000	867	n.d.	
Cali, Cavasa	1.300	1.400	1.342	+		Medellín, Central Mayorista de Antioquia	700	800	750	-	
Cali, Santa Helena	1.200	1.300	1.250	-		Medellín, Plaza Minorista "José María Villa"	700	900	783	-	
Cartago (Valle del Cauca)	1.100	1.400	1.250	-		Montería, Mercado del Sur	600	800	663	-	
Chiquinquirá (Boyacá)	1.389	1.556	1.454	+		Palmira (Valle del Cauca)	1.200	1.300	1.250	+	
Cúcuta, Cenabastos	1.600	2.000	1.779	++		Pasto, El Potrerillo	1.600	1.800	1.678	-	
Cúcuta, La Nueva Sexta	1.500	2.000	1.800	++		Pereira, La 41	1.200	1.200	1.200	=	
Duitama (Boyacá)	1.222	1.278	1.241	+		Popayán, Plaza de mercado del barrio Bolívar	1.000	1.000	1.000	=	
Ibagué, Plaza La 21	1.200	1.500	1.367	-		Rionegro (Antioquia)	900	1.200	1.029	-	
Ipiales (Nariño), Ipiales somos todos	1.700	1.800	1.792	-		San Gil (Santander)	900	1.000	967	=	
La Ceja (Antioquia)	1.900	2.200	2.025	+		Santa Marta (Magdalena)	1.300	1.400	1.350	n.d.	
La Unión (Nariño)	1.200	1.300	1.250	=		Socorro (Santander)	900	1.000	967	=	
Manizales, Centro Galerías	1.300	1.400	1.325	-		Tuluá (Valle del Cauca)	1.400	1.600	1.500	+	
Medellín, Central Mayorista de Antioquia	1.900	2.200	2.035	-		Tunja, Complejo de Servicios del Sur	1.100	1.200	1.156	+++	
Medellín, Plaza Minorista "José María Villa"	1.000	1.200	1.083	-		Villavicencio, CAV	1.200	1.400	1.296	+	
Neiva, Surabastos	1.600	2.000	1.833	+							
Palmira (Valle del Cauca)	1.200	1.300	1.263	+		<b>Patilla baby</b>					
Pamplona (Norte de Santander)	1.800	2.000	1.900	++		Bogotá, D.C., Corabastos	1.800	2.500	2.094	+++	
Pereira, La 41	1.300	1.500	1.400	=		Bucaramanga, Centroabastos	1.600	1.600	1.600	+	
Pereira, Mercasa	1.400	1.600	1.450	+		Cali, Cavasa	1.400	1.500	1.456	-	
Popayán, Plaza de mercado del barrio Bolívar	1.200	1.500	1.325	-		Medellín, Central Mayorista de Antioquia	2.300	2.900	2.685	-	
Rionegro (Antioquia)	1.900	2.200	2.071	-							
San Gil (Santander)	950	1.100	1.033	-		<b>Pera importada</b>					
Socorro (Santander)	1.000	1.050	1.025	=		Armenia, Mercar	6.500	6.750	6.583	=	
Tibasosa (Boyacá), Coompro Oriente	1.389	1.389	1.389	=		Bogotá, D.C., Corabastos	5.750	6.500	5.996	+	
Tuluá (Valle del Cauca)	1.000	1.100	1.038	-		Bucaramanga, Centroabastos	5.500	6.000	5.797	+	
Tunja, Complejo de Servicios del Sur	1.111	1.222	1.139	-		Buenaventura (Valle del Cauca)	6.842	7.211	7.066	+	
Valledupar, Mercado Nuevo	1.000	1.100	1.075	n.d.		Cali, Cavasa	6.579	6.842	6.705	+	
						Cali, Santa Helena	5.789	6.316	6.096	+	
<b>Papaya tainung</b>						Cartagena, Bazurto	5.526	6.842	6.018	-	
Barranquilla, Barranquillita	1.000	1.000	1.000	-		Cartago (Valle del Cauca)	5.526	7.368	6.316	-	
Bogotá, D.C., Corabastos	2.000	2.500	2.194	+		Chiquinquirá (Boyacá)	5.789	6.316	6.228	=	
Cartagena, Bazurto	1.100	1.400	1.244	+		Cúcuta, Cenabastos	5.500	6.000	5.906	+	
Florencia (Caquetá)	1.500	1.600	1.550	-		Duitama (Boyacá)	6.579	6.842	6.711	+	
Medellín, Central Mayorista de Antioquia	1.100	1.300	1.200	+		Florencia (Caquetá)	7.263	7.263	7.263	-	
Medellín, Plaza Minorista "José María Villa"	900	1.100	1.019	-		Ibagué, Plaza La 21	6.316	7.368	6.608	+	
Montería, Mercado del Sur	680	1.000	830	+		Ipiales (Nariño), Ipiales somos todos	5.000	5.000	5.000	+	
Santa Marta (Magdalena)	800	900	850	=		La Unión (Nariño)	5.789	6.053	5.921	=	
Sincelejo, Nuevo Mercado	833	867	839	+		Manizales, Centro Galerías	6.000	6.500	6.250	=	
Villavicencio, CAV	1.000	1.200	1.117	-		Medellín, Central Mayorista de Antioquia	5.526	7.368	6.113	+	
						Montería, Mercado del Sur	6.211	6.842	6.461	++	
<b>Patilla</b>						Neiva, Surabastos	6.556	7.222	6.898	-	
Armenia, Mercar	1.000	1.200	1.122	-		Palmira (Valle del Cauca)	6.053	6.316	6.217	-	
Barranquilla, Barranquillita	850	880	870	-		Pamplona (Norte de Santander)	6.300	6.500	6.400	=	
Bogotá, D.C., Corabastos	1.200	1.300	1.267	-		Pasto, El Potrerillo	5.263	5.526	5.395	-	
Bucaramanga, Centroabastos	1.100	1.200	1.150	+		Pereira, La 41	5.500	5.500	5.500	=	
Cali, Cavasa	1.200	1.300	1.227	-		Pereira, Mercasa	6.000	7.000	6.250	-	

**Cuadro 3.** Mercados mayoristas. Precios de venta de frutas frescas (continuación)  
2021 (26 de junio al 2 de julio)

Productos y mercados	Pesos por kilogramo				Tendencia	Productos y mercados	Pesos por kilogramo				Tendencia
	Mínimo	Máximo	Medio				Mínimo	Máximo	Medio		
<b>Pera importada (continuación)</b>						<b>Piña manzana</b>					
Popayán, Plaza de mercado del barrio Bolívar	6.316	6.579	6.382		+	Cali, Santa Helena	900	900	900		-
Rionegro (Antioquia)	6.316	7.105	6.658		+	Popayán, Plaza de mercado del barrio Bolívar	1.100	1.300	1.188		-
San Gil (Santander)	6.000	6.250	6.083		=	<b>Piña perolera</b>					
Sincelejo, Nuevo Mercado	5.750	6.000	5.958		-	Barranquilla, Barranquillita	1.120	1.280	1.197		-
Tibasosa (Boyacá), Coomproriente	6.316	7.368	6.842		+	Barranquilla, Granabastos	1.000	1.200	1.093		-
Tuluá (Valle del Cauca)	6.842	7.105	6.974		=	Bogotá, D.C., Corabastos	733	900	822		-
Tunja, Complejo de Servicios del Sur	5.526	6.053	5.848		-	Bucaramanga, Centroabastos	683	717	696		+
Valledupar, Mercado Nuevo	5.750	6.000	5.875		=	Chiquinquirá (Boyacá)	833	1.000	908		+
Villavicencio, CAV	6.000	6.500	6.115		+	Cúcuta, Cenabastos	1.000	1.167	1.025		++
Yopal (Casarene)	6.750	6.800	6.775		-	Florencia (Caquetá)	1.429	1.429	1.429		=
<b>Pera nacional</b>						Montería, Mercado del Sur	1.200	1.320	1.225		++
Bogotá, D.C., Corabastos	2.174	2.609	2.416		-	Pamplona (Norte de Santander)	1.000	1.167	1.117		+
Bucaramanga, Centroabastos	2.540	2.680	2.630		-	San Gil (Santander)	667	700	689		-
Chiquinquirá (Boyacá)	2.174	2.391	2.246		-	Santa Marta (Magdalena)	1.400	1.440	1.420		=
Medellín, Central Mayorista de Antioquia	2.500	2.708	2.587		-	Socorro (Santander)	733	767	744		-
San Gil (Santander)	2.600	2.800	2.733		-	Tibasosa (Boyacá), Coomproriente	1.000	1.000	1.000		-
Socorro (Santander)	2.600	2.800	2.667		=	Tunja, Complejo de Servicios del Sur	933	1.067	989		-
Tibasosa (Boyacá), Coomproriente	1.739	2.174	1.957		-	Valledupar, Mercabastos	1.200	1.400	1.239		-
Tunja, Complejo de Servicios del Sur	1.957	2.261	2.094		-	<b>Pitahaya</b>					
<b>Piña gold</b>						Arauca (Arauca)	9.500	10.000	9.833		-
Armenia, Mercar	1.700	1.800	1.767		+	Bogotá, D.C., Corabastos	8.000	9.000	8.825		n.d.
Bogotá, D.C., Corabastos	909	1.182	1.070		-	Bucaramanga, Centroabastos	8.500	10.500	9.625		-
Bucaramanga, Centroabastos	800	950	906		+	Cúcuta, Cenabastos	11.000	12.000	11.583		+
Buenaventura (Valle del Cauca)	1.600	1.800	1.717		-	Medellín, Central Mayorista de Antioquia	9.000	10.000	9.769		+
Cali, Cavasa	900	1.100	998		-	Neiva, Surabastos	9.000	10.500	9.813		-
Cali, Santa Helena	1.000	1.100	1.013		-	Tunja, Complejo de Servicios del Sur	9.000	10.000	9.750		+
Cartagena, Bazurto	1.500	1.700	1.533		+	Villavicencio, CAV	9.000	10.000	9.542		+
Cartago (Valle del Cauca)	1.000	1.200	1.150		-	<b>Tangelo</b>					
Chiquinquirá (Boyacá)	1.455	1.818	1.697		-	Bogotá, D.C., Corabastos	3.200	3.600	3.257		++
Cúcuta, Cenabastos	1.200	1.400	1.306		++	Bucaramanga, Centroabastos	1.800	1.920	1.860		-
Duitama (Boyacá)	1.100	1.200	1.133		-	Cartago (Valle del Cauca)	2.000	2.400	2.200		+
Ibagué, Plaza La 21	1.000	1.200	1.121		-	Manizales, Centro Galerías	2.800	3.000	2.933		n.d.
La Unión (Nariño)	3.000	3.000	3.000		=	Medellín, Central Mayorista de Antioquia	3.000	4.000	3.238		+
Manizales, Centro Galerías	1.000	1.200	1.133		-	Pereira, Mercasa	2.200	3.000	2.658		++
Medellín, Central Mayorista de Antioquia	1.000	1.400	1.204		-	Rionegro (Antioquia)	3.200	4.000	3.538		-
Medellín, Plaza Minorista "José María Villa"	750	1.100	877		-	Tibasosa (Boyacá), Coomproriente	2.200	2.400	2.300		+
Neiva, Surabastos	1.300	1.500	1.333		-	Tunja, Complejo de Servicios del Sur	2.000	2.400	2.191		+
Palmira (Valle del Cauca)	1.000	1.100	1.013		-	Villavicencio, CAV	2.391	2.826	2.654		+
Pasto, El Potrerillo	900	900	900		-	<b>Tomate de árbol</b>					
Pereira, La 41	1.400	1.500	1.467		=	Arauca (Arauca)	2.455	2.955	2.788		+
Pereira, Mercasa	1.200	1.500	1.342		-	Armenia, Mercar	2.520	2.720	2.627		++
Rionegro (Antioquia)	1.500	1.800	1.633		+	Barranquilla, Barranquillita	2.400	2.500	2.425		+
Santa Marta (Magdalena)	2.200	2.200	2.200		+	Barranquilla, Granabastos	2.300	2.500	2.433		+
Sincelejo, Nuevo Mercado	1.417	1.500	1.458		-	Bogotá, D.C., Corabastos	2.200	2.400	2.297		-
Tibasosa (Boyacá), Coomproriente	1.000	1.200	1.075		-	Bucaramanga, Centroabastos	2.400	2.600	2.470		+
Tuluá (Valle del Cauca)	1.000	1.100	1.033		-	Buenaventura (Valle del Cauca)	3.000	3.000	3.000		+
Tunja, Complejo de Servicios del Sur	1.000	1.150	1.106		-						

**Cuadro 3.** Mercados mayoristas. Precios de venta de frutas frescas (conclusión)  
2021 (26 de junio al 2 de julio)

Productos y mercados	Pesos por kilogramo				Tendencia	Productos y mercados	Pesos por kilogramo				Tendencia
	Mínimo	Máximo	Medio				Mínimo	Máximo	Medio		
<b>Tomate de árbol (continuación)</b>						<b>Uchuva con cáscara</b>					
Cali, Cavasa	2.500	2.600	2.579		+	Bogotá, D.C., Corabastos	3.000	3.700	3.397		-
Cali, Santa Helena	2.500	2.900	2.700		++	Bucaramanga, Centroabastos	3.500	3.800	3.688		-
Cartagena, Bazurto	2.400	3.000	2.761		+	Cúcuta, Cenabastos	3.500	4.500	3.802		-
Cartago (Valle del Cauca)	2.400	2.800	2.600		-	Ibagué, Plaza La 21	2.400	2.800	2.564		-
Chiquinquirá (Boyacá)	2.174	2.391	2.246		+	Medellín, Central Mayorista de Antioquia	3.000	3.500	3.170		+
Cúcuta, Cenabastos	2.200	2.400	2.250		+	Pamplona (Norte de Santander)	2.000	2.000	2.000		=
Duitama (Boyacá)	2.174	2.391	2.304		-	San Gil (Santander)	3.300	3.500	3.367		+
El Santuario (Antioquia)	1.700	1.900	1.800		+	<b>Uva importada</b>					
Florencia (Caquetá)	2.720	2.800	2.760		+	Arauca (Arauca)	11.375	13.750	12.531		=
Ibagué, Plaza La 21	2.200	2.400	2.380		+	Bogotá, D.C., Corabastos	12.250	13.750	12.760		-
Ipiales (Nariño), Ipiales somos todos	2.000	2.708	2.393		-	Bucaramanga, Centroabastos	13.125	13.500	13.250		+
La Ceja (Antioquia)	1.600	2.000	1.767		-	Cali, Cavasa	10.588	11.176	10.833		++
La Unión (Antioquia)	1.600	1.700	1.650		-	Cali, Santa Helena	8.824	10.000	9.216		++
Manizales, Centro Galerías	2.000	2.400	2.195		+	Cúcuta, Cenabastos	12.500	15.000	14.245		+
Marinilla (Antioquia)	1.700	2.000	1.800		=	Medellín, Central Mayorista de Antioquia	12.500	15.000	13.904		+
Medellín, Central Mayorista de Antioquia	2.000	2.300	2.167		+	San Gil (Santander)	13.750	15.625	14.688		-
Medellín, Plaza Minorista "José María Villa"	1.800	2.200	2.065		+	Tunja, Complejo de Servicios del Sur	13.125	14.375	13.681		-
Montería, Mercado del Sur	2.200	2.400	2.317		+	Valledupar, Mercado Nuevo	11.250	12.500	11.875		=
Neiva, Surabastos	2.000	2.400	2.279		+	Villavicencio, CAV	13.125	15.000	14.036		+
Palmira (Valle del Cauca)	2.400	2.800	2.613		+	<b>Uva Isabela</b>					
Pamplona (Norte de Santander)	2.083	2.500	2.361		++	Arauca (Arauca)	3.040	3.520	3.307		-
Pasto, El Potrerillo	2.000	2.300	2.156		+	Armenia, Mercar	3.084	3.172	3.142		=
Peñol (Antioquia)	1.500	1.700	1.633		-	Bogotá, D.C., Corabastos	3.556	4.000	3.803		+
Pereira, La 41	2.300	2.500	2.417		+	Bucaramanga, Centroabastos	3.640	4.040	3.840		-
Pereira, Mercasa	2.000	2.500	2.258		+	Cali, Cavasa	2.400	2.560	2.530		-
Popayán, Plaza de mercado del barrio Bolívar	1.568	1.600	1.596		=	Cali, Santa Helena	2.160	2.240	2.200		+
Rionegro (Antioquia)	1.500	1.800	1.617		-	Chiquinquirá (Boyacá)	3.600	4.000	3.667		-
San Gil (Santander)	2.320	2.480	2.400		+	Cúcuta, Cenabastos	4.000	4.600	4.383		-
San Vicente (Antioquia)	1.500	1.700	1.600		n.d.	Duitama (Boyacá)	3.040	3.200	3.093		-
Santa Marta (Magdalena)	2.400	2.600	2.484		+	Ibagué, Plaza La 21	2.400	3.040	2.716		-
Sincelejo, Nuevo Mercado	2.160	2.400	2.277		+	Ipiales (Nariño), Ipiales somos todos	3.040	3.040	3.040		-
Socorro (Santander)	2.200	2.400	2.293		=	La Unión (Nariño)	3.200	3.600	3.440		+
Sonsón (Antioquia)	1.400	1.700	1.550		+	Medellín, Central Mayorista de Antioquia	3.200	4.000	3.717		-
Tibasosa (Boyacá), Coomproriente	2.391	2.826	2.543		++	Palmira (Valle del Cauca)	2.080	2.240	2.200		+
Tuluá (Valle del Cauca)	2.400	3.000	2.717		+	Pamplona (Norte de Santander)	4.000	4.000	4.000		=
Tunja, Complejo de Servicios del Sur	2.174	2.609	2.500		++	Pasto, El Potrerillo	3.040	3.200	3.160		+
Túquerres (Nariño)	2.067	2.250	2.163		++	Popayán, Plaza de mercado del barrio Bolívar	2.640	2.800	2.780		-
Valledupar, Mercabastos	2.600	2.800	2.633		+	Rionegro (Antioquia)	3.600	4.000	3.967		+
Villavicencio, CAV	2.400	2.600	2.510		+						
Yopal (Casanare)	2.400	2.480	2.440		-						



# BOLETÍN SEMANAL PRECIOS MAYORISTAS

**Cuadro 3.** Mercados mayoristas. Precios de venta de frutas frescas (conclusión)  
2021 (26 de junio al 2 de julio)

Productos y mercados	Pesos por kilogramo				Tendencia	Productos y mercados	Pesos por kilogramo				Tendencia
	Mínimo	Máximo	Medio	Precios			Mínimo	Máximo	Medio	Precios	
<b>Uva Isabela (continuación)</b>						<b>Uva red globe nacional (continuación)</b>					
San Gil (Santander)	3.600	4.000	3.800		+	Socorro (Santander)	5.000	5.182	5.091		=
Sincelejo, Nuevo Mercado	3.667	3.917	3.815		+	Tuluá (Valle del Cauca)	4.800	5.000	4.833		+
Socorro (Santander)	3.600	3.760	3.680		=	Villavicencio, CAV	4.727	5.625	5.210		+
Tibasosa (Boyacá), Coomproriente	2.640	3.200	2.860		-	<b>Uva roja</b>					
Tuluá (Valle del Cauca)	2.640	2.800	2.720		+	Florencia (Cauquetá)	6.900	6.900	6.900		+
Tunja, Complejo de Servicios del Sur	3.200	3.680	3.511		+	Ipiales (Nariño), Ipiales somos todos	4.222	4.667	4.500		+
Túquerres (Nariño)	3.040	3.200	3.160		=	La Unión (Nariño)	4.160	4.400	4.340		+
Villavicencio, CAV	3.333	4.000	3.642		-	Neiva, Surabastos	5.500	6.500	5.925		+
Yopal (Casanare)	3.040	3.200	3.120		-	Pereira, Mercasa	10.000	12.778	10.926		n.d.
<b>Uva red globe nacional</b>						Sincelejo, Nuevo Mercado	4.640	4.800	4.773		+
Armenia, Mercar	4.640	4.800	4.747		=	Tibasosa (Boyacá), Coomproriente	3.200	3.600	3.340		+
Bogotá, D.C., Corabastos	5.000	6.111	5.427		+	Túquerres (Nariño)	3.889	4.222	4.083		-
Bucaramanga, Centroabastos	5.556	6.111	5.838		+	<b>Uva verde</b>					
Cali, Cavasa	4.889	5.111	4.993		+	Bogotá, D.C., Corabastos	5.556	6.111	5.841		-
Cali, Santa Helena	4.533	4.800	4.667		+	Cartago (Valle del Cauca)	5.600	6.000	5.733		=
Cartagena, Bazurto	5.200	6.000	5.786		+	Cúcuta, Cenabastos	6.667	6.667	6.667		n.d.
Cartago (Valle del Cauca)	4.800	6.000	5.300		+	Florencia (Cauquetá)	6.900	6.900	6.900		+
Ibagué, Plaza La 21	5.200	5.440	5.280		+	Medellín, Central Mayorista de Antioquia	5.778	6.667	6.062		+
Manizales, Centro Galerías	4.800	4.800	4.800		-	Neiva, Surabastos	7.800	9.000	8.467		n.d.
Medellín, Central Mayorista de Antioquia	5.000	6.000	5.704		++	San Gil (Santander)	5.455	6.091	5.818		+
Montería, Mercado del Sur	5.556	6.222	5.741		+	Tunja, Complejo de Servicios del Sur	5.455	6.182	5.828		+
Pasto, El Potrerillo	2.800	3.040	2.933		+	<b>Zapote</b>					
Pereira, Mercasa	4.800	5.400	4.983		-	Medellín, Central Mayorista de Antioquia	2.500	3.000	2.815		-
Popayán, Plaza de mercado del barrio Bolívar	4.632	4.737	4.711		+	Medellín, Plaza Minorista "José María Villa"	2.200	2.400	2.283		-
Rionegro (Antioquia)	5.556	6.111	5.722		+						
San Gil (Santander)	5.000	5.909	5.561		+						

## TENDENCIAS

--- Variación mayor al -20 %	- Variación entre 0 % y -10 %	+ Variación entre 0 % y 10 %	+++ Variación mayor al 20 %
-- Variación entre -10 % y -20 %	= Variación igual a 0 %	++ Variación entre 10 % y 20 %	n. d. No determinado

## TUBÉRCULOS, RAÍCES Y PLÁTANOS

### Mayor abastecimiento de arracacha amarilla

Durante el transcurso de la semana cayeron los precios de la arracacha amarilla en catorce de los veintiún mercados donde se ofreció. Esta tendencia se debió al aumento de las actividades de recolección en los municipios de Chitagá, Mutiscua, Pamplona, Cucutilla (Norte de Santander), Cajamarca, Ibagué (Tolima), Tibaná, Tunja (Boyacá) y Carmen de Carupa (Cundinamarca). En Ibagué y Bogotá la disminución fue en promedio del 10,81% y se vendió el kilo a \$561 y a \$727, respectivamente.

También descendieron los precios del plátano hartón maduro, las papas nevada y suprema y las yucas criolla e ICA. En el caso del plátano hartón maduro, sus cotizaciones disminuyeron en ocho de los diez mercados donde se comercializó, como resultado del aumento de la carga ingresada desde Líbano (Tolima), Belén de Umbría, Quinchía (Risaralda), Andes, Jardín (Antioquia), La Merced (Caldas), Armenia (Quindío), Lejanías, Granada, San Martín (Meta), Saravena y Tame en (Arauca). En Bogotá y Cúcuta la cotización descendió en promedio 9,95% y se cotizó el kilo a \$1.252 y \$1.083, respectivamente.

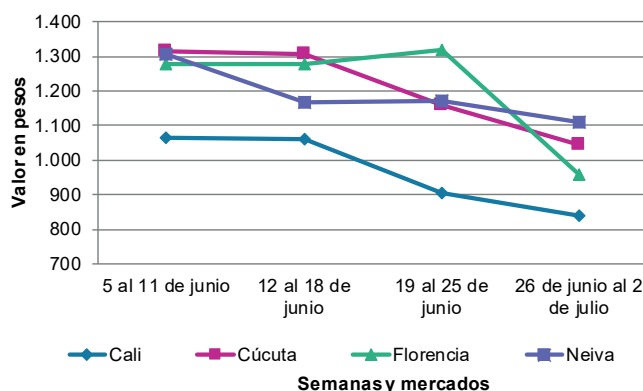
Por su parte, la papa nevada tuvo un descenso en el precio en siete de los nueve mercados donde se vendió, como resultado de los altos niveles de producción de los cultivos establecidos en los municipios de El Carmen de Viboral, San Vicente Ferrer, Marinilla, El Peñol y El Santuario (Antioquia). En Cartago (Valle del Cauca), por ejemplo, la cotización bajó 12,03% y se vendió el kilo a \$1.375.

En cuanto a la yuca criolla, cuya cotización cayó en nueve de los dieciséis mercados donde se comercializó durante la semana, las fuentes informaron que este comportamiento se debió a la mayor carga ingresada desde Tibú (Norte de Santander), Plato, Ariguani (Magdalena), Montería, Tierralta (Córdoba), San Onofre (Sucre) y Mutatá (Antioquia). En Bucaramanga y Cúcuta, por ejemplo, la reducción superó el 8,00% y el kilo se vendió a \$873 y \$1.187, respectivamente.

En contraste, se incrementaron los precios mayoristas de las papas única y criolla limpia. En relación a la primera de estas variedades, el aumento se registró en diecisiete de los veintitrés mercados en los que se transó, debido a la alta presencia de lluvias que han provocado la caída en las cosechas de Ipiales, Túquerres (Nariño), Bogotá y el altiplano cundiboyacense. En Pasto y en Barranquillita en Barranquilla, por ejemplo, el aumento superó el 15,00% y el kilo se negoció a \$797 y a \$747, respectivamente.

Finalmente, las cotizaciones de la papa criolla limpia subieron en veintinueve de los cuarenta y dos mercados donde se transó, como consecuencia del bajo nivel de abastecimiento del producto oriundo de Roncesvalles, Cajamarca (Tolima), Tunja, Simijaca (Boyacá), Chipaque, El Rosal (Cundinamarca), Mutiscua (Norte de Santander), Marinilla, El Santuario, El Carmen de Viboral, La Unión, Abejorral y San Vicente Ferrer (Antioquia). En Valledupar y Cúcuta, por ejemplo, el alza fue en promedio del 23,10% y se ofreció el kilo a \$2.667 y \$1.827, respectivamente.

**Gráfico 6.** Comportamiento de los precios de la arracacha amarilla 2021 (5 de junio al 2 de julio)



Fuente: DANE, SIPSA.

**Cuadro 4.** Mercados mayoristas. Precios de venta de tubérculos, raíces y plátanos 2021 (26 de junio al 2 de julio)

Productos y mercados	Pesos por kilogramo				Tendencia	Productos y mercados	Pesos por kilogramo				Tendencia
	Mínimo	Máximo	Medio				Mínimo	Máximo	Medio		
<b>Arracacha amarilla</b>						<b>Papa Betina</b>					
Arauca (Arauca)	1.500	1.840	1.747	-		Buenaventura (Valle del Cauca)	800	1.040	930	+	
Bogotá, D.C., Corabastos	583	833	727	-		Cali, Cavasa	600	800	696	++	
Bucaramanga, Centroabastos	800	960	877	+		Ipiales (Nariño), Centro de acopio	500	650	581	+++	
Buenaventura (Valle del Cauca)	1.440	1.760	1.600	-		Tunja, Complejo de Servicios del Sur	500	580	541	-	
Cali, Cavasa	667	1.000	840	-		<b>Papa capira</b>					
Cali, Santa Helena	1.000	1.167	1.083	-		Buenaventura (Valle del Cauca)	960	1.160	1.067	+	
Chiquinquirá (Boyacá)	1.000	1.167	1.083	-		Cali, Cavasa	760	1.000	890	+	
Cúcuta, Cenabastos	1.000	1.200	1.083	-		Cali, Santa Helena	860	960	898	-	
Duitama (Boyacá)	867	917	900	+		Cartago (Valle del Cauca)	1.200	1.300	1.267	=	
Florencia (Cauquetá)	960	960	960	-		El Carmen de Viboral (Antioquia)	1.200	1.300	1.225	n.d.	
Ibagué, Plaza La 21	480	800	561	-		El Santuario (Antioquia)	1.200	1.400	1.342	+	
Neiva, Surabastos	800	1.280	1.073	-		Ipiales (Nariño), Centro de acopio	700	800	719	+	
Palmira (Valle del Cauca)	1.083	1.167	1.125	-		Ipiales (Nariño), Ipiales somos todos	760	860	790	+	
Pamplona (Norte de Santander)	800	1.200	906	-		La Ceja (Antioquia)	1.400	1.600	1.492	-	
Popayán, Plaza de mercado del barrio Bolívar	1.680	2.120	1.890	-		La Unión (Antioquia)	1.100	1.300	1.206	-	
San Gil (Santander)	1.120	1.200	1.173	=		Manizales, Centro Galerías	960	1.160	1.060	+	
Tibasosa (Boyacá), Coomproriente	1.167	1.333	1.260	+++		Marinilla (Antioquia)	1.100	1.250	1.196	+	
Tunja, Complejo de Servicios del Sur	833	1.000	931	+		Medellín, Central Mayorista de Antioquia	1.200	1.400	1.331	+	
Valledupar, Mercabastos	1.800	2.400	2.078	+		Medellín, Plaza Minorista "José María Villa"	1.200	1.400	1.269	-	
Villavicencio, CAV	1.300	1.600	1.425	-		Montería, Mercado del Sur	1.300	1.460	1.367	-	
Yopal (Casanare)	1.667	1.700	1.683	++		Palmira (Valle del Cauca)	800	900	857	-	
<b>Arracacha blanca</b>						Pasto, El Potrerillo	760	900	800	-	
Armenia, Mercar	1.133	1.333	1.243	-		Peñol (Antioquia)	1.100	1.400	1.267	+	
Cartago (Valle del Cauca)	917	1.000	972	++		Pereira, La 41	960	1.000	990	+	
Ipiales (Nariño), Ipiales somos todos	300	500	361	-		Pereira, Mercasa	900	1.000	950	+	
Manizales, Centro Galerías	806	968	914	=		Popayán, Plaza de mercado del barrio Bolívar	1.200	1.260	1.213	+	
Medellín, Central Mayorista de Antioquia	1.250	1.500	1.365	+		Rionegro (Antioquia)	1.300	1.500	1.429	+	
Medellín, Plaza Minorista "José María Villa"	1.500	2.000	1.727	+		San Vicente (Antioquia)	1.100	1.300	1.200	n.d.	
Pasto, El Potrerillo	500	600	522	-		Santa Bárbara (Antioquia)	1.200	1.400	1.338	+	
Pereira, La 41	1.000	1.167	1.083	-		Sonsón (Antioquia)	1.300	1.500	1.400	+	
Pereira, Mercasa	1.167	1.250	1.208	++		Tuluá (Valle del Cauca)	920	1.000	970	-	
San Vicente (Antioquia)	778	889	833	n.d.		Túquerres (Nariño)	700	760	720	+	
Tuluá (Valle del Cauca)	1.083	1.250	1.153	-		<b>Papa criolla limpia</b>					
<b>Ñame criollo</b>						Arauca (Arauca)	1.625	2.292	1.882	-	
Montería, Mercado del Sur	1.120	1.240	1.193	+		Armenia, Mercar	1.967	2.083	2.022	-	
Sincelejo, Nuevo Mercado	1.500	1.600	1.567	-		Barranquilla, Granabastos	1.980	2.240	2.118	+	
<b>Ñame diamante</b>						Bogotá, D.C., Corabastos	2.444	2.889	2.584	+	
Cartagena, Bazurto	600	700	631	-		Bucaramanga, Centroabastos	1.600	2.400	1.938	-	
Montería, Mercado del Sur	600	640	613	+		Cali, Cavasa	1.900	2.600	2.200	+	
Sincelejo, Nuevo Mercado	600	600	600	-		Cali, Santa Helena	1.600	1.700	1.623	-	
Valledupar, Mercabastos	700	800	792	+		Cartagena, Bazurto	2.600	2.800	2.692	-	
<b>Ñame espino</b>						Cartago (Valle del Cauca)	1.800	1.900	1.850	+	
Barranquilla, Barranquillita	1.360	1.400	1.391	-		Cúcuta, Cenabastos	1.400	2.100	1.827	+++	
Barranquilla, Granabastos	1.440	1.460	1.447	+		El Carmen de Viboral (Antioquia)	2.300	2.400	2.375	n.d.	
Cartagena, Bazurto	1.600	1.800	1.717	-		El Santuario (Antioquia)	1.900	2.100	2.008	+	
Sincelejo, Nuevo Mercado	1.600	1.600	1.600	-		Florencia (Cauquetá)	1.800	1.800	1.800	+++	
Valledupar, Mercabastos	1.000	1.200	1.178	-		Ibagué, Plaza La 21	1.600	2.240	1.787	-	
						Ipiales (Nariño), Ipiales somos todos	1.600	1.800	1.692	+	
						La Ceja (Antioquia)	2.300	2.700	2.483	+++	

**Cuadro 4.** Mercados mayoristas. Precios de venta de tubérculos, raíces y plátanos (continuación) 2021 (26 de junio al 2 de julio)

Productos y mercados	Pesos por kilogramo				Tendencia	Productos y mercados	Pesos por kilogramo				Tendencia
	Mínimo	Máximo	Medio				Mínimo	Máximo	Medio		
<b>Papa criolla limpia (continuación)</b>						<b>Papa nevada (continuación)</b>					
La Unión (Antioquia)	1.600	2.000	1.800	-		Medellín, Central Mayorista de Antioquia	1.000	1.300	1.102	+	
La Unión (Nariño)	1.800	1.840	1.810	-		Peñol (Antioquia)	1.000	1.200	1.117	-	
Manizales, Centro Galerías	1.875	2.083	1.927	=		Pereira, Mercasa	1.867	2.067	1.944	-	
Marinilla (Antioquia)	1.500	2.200	1.817	+		Rionegro (Antioquia)	1.000	1.300	1.133	-	
Medellín, Central Mayorista de Antioquia	1.600	2.400	1.952	+		San Vicente (Antioquia)	1.100	1.200	1.150	n.d.	
Medellín, Plaza Minorista "José María Villa"	1.600	2.700	2.225	+		<b>Papa parda pastusa</b>					
Montería, Mercado del Sur	2.800	3.400	3.092	++		Arauca (Arauca)	860	960	917	-	
Neiva, Surabastos	1.800	2.400	2.019	+		Armenia, Mercar	800	880	840	-	
Pamplona (Norte de Santander)	1.400	1.800	1.622	++		Bogotá, D.C., Corabastos	900	1.100	984	+	
Pereira, La 41	1.840	2.000	1.923	-		Bucaramanga, Centroabastos	700	900	798	-	
Pereira, Mercasa	1.920	2.400	2.173	+		Bucaramanga, Mercados del centro	900	960	930	-	
Rionegro (Antioquia)	2.000	2.200	2.083	-		Cali, Cavasa	760	960	855	+	
San Gil (Santander)	1.800	1.900	1.867	+		Cartago (Valle del Cauca)	800	900	850	-	
San Vicente (Antioquia)	2.000	2.100	2.050	n.d.		Chiquinquirá (Boyacá)	700	800	760	++	
Santa Bárbara (Antioquia)	2.200	2.400	2.300	+++		Cúcuta, Cenabastos	700	900	771	-	
Santa Marta (Magdalena)	2.260	2.480	2.394	+		Florencia (Caquetá)	920	920	920	+	
Sincelejo, Nuevo Mercado	2.000	3.000	2.625	+		Ipiales (Nariño), Centro de acopio	650	800	704	+	
Socorro (Santander)	1.900	2.000	1.933	++		Manizales, Centro Galerías	900	960	940	=	
Sonsón (Antioquia)	1.500	1.800	1.650	-		Pamplona (Norte de Santander)	700	800	754	-	
Tibasosa (Boyacá), Coomproriente	1.600	1.800	1.738	+		Pereira, La 41	800	800	800	+	
Tunja, Complejo de Servicios del Sur	1.200	1.500	1.325	-		Pereira, Mercasa	720	800	765	+	
Túquerres (Nariño)	1.300	1.600	1.500	+		Popayán, Plaza de mercado del barrio Bolívar	1.060	1.400	1.230	-	
Valledupar, Mercabastos	2.400	3.000	2.667	++		San Gil (Santander)	800	900	847	+	
Valledupar, Mercado Nuevo	2.400	3.000	2.667	+++		Socorro (Santander)	800	840	827	++	
Villavicencio, CAV	1.600	2.000	1.775	++		Tunja, Complejo de Servicios del Sur	700	780	743	-	
Yopal (Casanare)	2.396	2.500	2.448	+		Yopal (Casanare)	833	938	885	-	
<b>Papa criolla sucia</b>						<b>Papa Puracé</b>					
Barranquilla, Barranquillita	2.140	2.300	2.240	+		La Unión (Antioquia)	900	1.050	963	-	
Bogotá, D.C., Corabastos	1.800	2.200	1.926	+		Montería, Mercado del Sur	1.333	1.467	1.393	+	
Cali, Cavasa	1.700	2.200	1.973	+		Sincelejo, Nuevo Mercado	1.260	1.360	1.315	-	
Chiquinquirá (Boyacá)	600	800	717	+		<b>Papa roja peruana</b>					
Ipiales (Nariño), Centro de acopio	1.200	1.600	1.375	-		Ipiales (Nariño), Centro de acopio	650	800	688	+	
Palmira (Valle del Cauca)	1.600	1.920	1.790	+		<b>Papa rubí</b>					
Pasto, El Potrerillo	1.200	1.400	1.262	-		Bogotá, D.C., Corabastos	700	800	715	-	
Popayán, Plaza de mercado del barrio Bolívar	1.167	1.833	1.479	++		Pereira, La 41	880	920	900	+	
Tuluá (Valle del Cauca)	1.417	1.750	1.583	-		Pereira, Mercasa	800	940	878	+	
Tunja, Complejo de Servicios del Sur	700	840	789	-		Santa Marta (Magdalena)	880	900	890	++	
<b>Papa ICA-Huila</b>						Sincelejo, Nuevo Mercado	840	840	840	++	
La Unión (Nariño)	1.240	1.300	1.285	-		Tunja, Complejo de Servicios del Sur	560	640	600	-	
Pasto, El Potrerillo	860	1.100	972	-		<b>Papa R-12 negra</b>					
<b>Papa Morasurco</b>						Bogotá, D.C., Corabastos	740	800	788	-	
Ipiales (Nariño), Centro de acopio	400	600	492	+++		Cartago (Valle del Cauca)	1.100	1.300	1.200	+	
La Unión (Nariño)	1.100	1.200	1.125	-		Manizales, Centro Galerías	960	1.160	1.060	+	
Pasto, El Potrerillo	800	900	870	+		Medellín, Central Mayorista de Antioquia	1.100	1.240	1.197	+	
<b>Papa nevada</b>						<b>Papa R-12 roja</b>					
Cartago (Valle del Cauca)	1.250	1.500	1.375	-		Bogotá, D.C., Corabastos	740	800	788	-	
El Carmen de Viboral (Antioquia)	1.000	1.100	1.075	n.d.		Tunja, Complejo de Servicios del Sur	600	700	651	-	
El Santuario (Antioquia)	1.000	1.300	1.158	++							
Marinilla (Antioquia)	800	1.100	967	-							

**Cuadro 4.** Mercados mayoristas. Precios de venta de tubérculos, raíces y plátanos (continuación)  
2021 (26 de junio al 2 de julio)

Productos y mercados	Pesos por kilogramo				Tendencia	Productos y mercados	Pesos por kilogramo				Tendencia
	Mínimo	Máximo	Medio				Mínimo	Máximo	Medio		
<b>Papa sabanera</b>						<b>Papa única (continuación)</b>					
Bogotá, D.C., Corabastos	1.400	1.800	1.585		-	Valledupar, Mercabastos	660	760	720		++
<b>Papa superior</b>						Valledupar, Mercado Nuevo	660	760	717		++
Bogotá, D.C., Corabastos	860	1.000	928		=	<b>Plátano comino</b>					
Chiquinquirá (Boyacá)	700	800	760		++	Medellín, Central Mayorista de Antioquia	800	1.200	996		-
Cúcuta, Cenabastos	700	900	771		-	Rionegro (Antioquia)	1.200	1.500	1.317		-
Duitama (Boyacá)	760	800	787		-	<b>Plátano dominico hartón maduro</b>					
Ibagué, Plaza La 21	800	900	826		-	Manizales, Centro Galerías	800	850	813		=
Ipiales (Nariño), Centro de acopio	650	800	706		+	Pereira, La 41	600	800	717		-
Ipiales (Nariño), Ipiales somos todos	720	860	777		+	Pereira, Mercasa	600	900	750		-
Neiva, Surabastos	860	900	886		+	<b>Plátano dominico hartón verde</b>					
Pamplona (Norte de Santander)	700	800	740		-	Armenia, Retiro	500	600	556		+
Pasto, El Potrerillo	700	880	772		+	Cartago (Valle del Cauca)	800	1.000	875		+
Tibasosa (Boyacá), Coomproriente	800	840	805		-	Manizales, Centro Galerías	800	850	813		=
Tunja, Complejo de Servicios del Sur	660	760	725		-	Pereira, La 41	600	800	717		-
Túquerres (Nariño)	640	700	684		+	Pereira, Mercasa	600	900	775		-
Villavicencio, CAV	800	900	837		-	<b>Plátano dominico verde</b>					
<b>Papa suprema</b>						Medellín, Central Mayorista de Antioquia	500	800	575		+
Armenia, Mercar	800	880	840		-	Santa Bárbara (Antioquia)	450	467	458		=
Buenaventura (Valle del Cauca)	900	1.120	1.015		+	Sonsón (Antioquia)	700	700	700		+
Cali, Cavasa	700	900	824		+	<b>Plátano guineo</b>					
Cali, Santa Helena	860	900	885		-	Bogotá, D.C., Corabastos	1.500	1.800	1.684		+
Ipiales (Nariño), Centro de acopio	600	700	650		+	Cartago (Valle del Cauca)	800	1.000	875		+
La Unión (Nariño)	880	900	895		-	La Ceja (Antioquia)	700	1.100	933		-
Palmira (Valle del Cauca)	800	860	835		-	Medellín, Central Mayorista de Antioquia	500	800	681		-
Pasto, El Potrerillo	800	800	800		++	Medellín, Plaza Minorista "José María Villa"	500	700	600		-
Popayán, Plaza de mercado del barrio Bolívar	960	1.200	1.087		+	Neiva, Surabastos	1.000	1.000	1.000		=
Tuluá (Valle del Cauca)	860	980	920		-	Peñol (Antioquia)	400	533	481		-
Túquerres (Nariño)	550	600	588		+	Rionegro (Antioquia)	800	1.100	975		+
<b>Papa única</b>						Santa Bárbara (Antioquia)	333	400	385		-
Barranquilla, Barranquillita	760	820	797		++	Sonsón (Antioquia)	300	400	363		+
Barranquilla, Granabastos	800	820	805		++	Villavicencio, CAV	2.000	2.333	2.153		-
Bogotá, D.C., Corabastos	700	800	715		-	<b>Plátano hartón maduro</b>					
Bucaramanga, Centroabastos	600	760	684		+	Armenia, Mercar	450	500	483		=
Buenaventura (Valle del Cauca)	840	1.100	977		++	Bogotá, D.C., Corabastos	1.100	1.400	1.252		-
Cali, Cavasa	700	900	796		+	Cúcuta, Cenabastos	1.000	1.300	1.083		-
Cali, Santa Helena	800	860	830		-	Ibagué, Plaza La 21	750	1.200	937		-
Cartagena, Bazurto	900	960	917		+	Medellín, Central Mayorista de Antioquia	1.000	1.100	1.050		-
Cartago (Valle del Cauca)	920	1.000	980		+	Medellín, Plaza Minorista "José María Villa"	700	900	833		-
Cúcuta, Cenabastos	560	700	596		-	Neiva, Surabastos	1.000	1.200	1.075		+
Ipiales (Nariño), Centro de acopio	600	700	640		+	Pereira, La 41	600	800	717		-
La Unión (Nariño)	840	900	880		-	Pereira, Mercasa	600	900	750		-
Manizales, Centro Galerías	680	880	790		+	Tunja, Complejo de Servicios del Sur	900	1.100	1.000		-
Neiva, Surabastos	800	840	818		+	<b>Plátano hartón verde</b>					
Pamplona (Norte de Santander)	500	600	572		-	Arauca (Arauca)	1.200	2.000	1.467		+
Pasto, El Potrerillo	700	800	747		++	Armenia, Mercar	750	800	783		=
Pereira, La 41	800	900	860		+	Armenia, Retiro	600	700	659		+
Pereira, Mercasa	760	900	818		+	Barranquilla, Barranquillita	1.200	1.350	1.250		+
Popayán, Plaza de mercado del barrio Bolívar	1.000	1.240	1.105		++	Bogotá, D.C., Corabastos	1.100	1.400	1.252		-
Tunja, Complejo de Servicios del Sur	520	580	555		-						
Túquerres (Nariño)	500	550	523		+						

**Cuadro 4.** Mercados mayoristas. Precios de venta de tubérculos, raíces y plátanos (continuación)  
2021 (26 de junio al 2 de julio)

Productos y mercados	Pesos por kilogramo				Tendencia	Productos y mercados	Pesos por kilogramo				Tendencia
	Mínimo	Máximo	Medio	Precios			Mínimo	Máximo	Medio	Precios	
<b>Plátano hartón verde (continuación)</b>						<b>Plátano hartón verde Eje Cafetero</b>					
Bucaramanga, Centroabastos	1.200	1.280	1.221	-	-	Medellín, Central Mayorista de Antioquia	1.200	1.400	1.308	+	
Bucaramanga, Mercados del centro	1.200	1.280	1.240	-	-						
Cali, Cavasa	850	900	882	+		<b>Plátano hartón verde llanero</b>					
Cali, Santa Helena	800	900	844	=		Bogotá, D.C., Corabastos	1.350	1.750	1.559	-	
Cartagena, Bazurto	1.050	1.350	1.215	+++							
Chiquinquirá (Boyacá)	1.100	1.250	1.200	+		<b>Ulluco</b>					
Cúcuta, Cenabastos	1.000	1.300	1.090	-		Buenaventura (Valle del Cauca)	2.800	3.000	2.850	n.d.	
Duitama (Boyacá)	1.000	1.100	1.033	-		Cali, Cavasa	1.500	2.000	1.774	+	
Florencia (Cauquetá)	1.200	1.200	1.200	=		Ipiales (Nariño), Ipiales somos todos	1.667	1.833	1.722	-	
Ibagué, Plaza La 21	750	1.200	937	-		Pasto, El Potrerillo	1.125	1.250	1.229	+	
Ipiales (Nariño), Ipiales somos todos	1.100	1.200	1.138	+		Popayán, Plaza de mercado del barrio Bolívar	667	700	675	-	
La Ceja (Antioquia)	1.100	1.500	1.242	+		Túquerres (Nariño)	1.400	1.667	1.498	-	
Medellín, Central Mayorista de Antioquia	1.000	1.100	1.017	+							
Medellín, Plaza Minorista "José María Villa"	700	900	833	-		<b>Yuca chirosa</b>					
Montería, Mercado del Sur	750	825	771	+		Buenaventura (Valle del Cauca)	920	960	940	-	
Neiva, Surabastos	1.000	1.200	1.075	+		Ibagué, Plaza La 21	833	1.000	872	-	
Palmira (Valle del Cauca)	800	900	850	-		La Ceja (Antioquia)	800	1.000	943	-	
Pamplona (Norte de Santander)	1.000	1.250	1.206	-		Medellín, Central Mayorista de Antioquia	800	960	888	+	
Pereira, La 41	600	800	717	-		Rionegro (Antioquia)	720	800	760	-	
Pereira, Mercasa	600	900	775	-							
Popayán, Plaza de mercado del barrio Bolívar	1.120	1.200	1.190	-		<b>Yuca criolla</b>					
Rionegro (Antioquia)	1.200	1.600	1.392	+		Arauca (Arauca)	714	857	824	+	
San Gil (Santander)	640	800	707	+		Barranquilla, Barranquillita	600	625	619	-	
Santa Bárbara (Antioquia)	600	800	725	++		Barranquilla, Granabastos	675	700	694	++	
Santa Marta (Magdalena)	1.700	1.800	1.748	-		Bucaramanga, Centroabastos	833	952	893	+	
Sincelejo, Nuevo Mercado	788	900	829	+		Bucaramanga, Mercados del centro	833	952	873	-	
Socorro (Santander)	560	640	587	-		Cartagena, Bazurto	450	550	504	=	
Tibasosa (Boyacá), Coomproriente	900	1.000	950	-		Cúcuta, Cenabastos	1.000	1.300	1.187	-	
Tuluá (Valle del Cauca)	900	1.100	988	-		Medellín, Central Mayorista de Antioquia	1.080	1.320	1.205	-	
Tunja, Complejo de Servicios del Sur	900	1.100	1.000	-		Medellín, Plaza Minorista "José María Villa"	1.040	1.120	1.098	-	
Túquerres (Nariño)	1.100	1.200	1.150	+		Montería, Mercado del Sur	425	500	454	+	
Valledupar, Mercabastos	1.050	1.200	1.153	+		Pamplona (Norte de Santander)	833	952	880	-	
Valledupar, Mercado Nuevo	1.050	1.200	1.150	+		San Gil (Santander)	952	1.071	1.008	=	
Villavicencio, CAV	960	1.200	1.072	-		Sincelejo, Nuevo Mercado	500	550	525	-	
Yopal (Casanare)	960	1.040	1.020	+		Socorro (Santander)	800	900	847	-	
						Valledupar, Mercabastos	625	750	673	+	
						Valledupar, Mercado Nuevo	625	700	638	-	
<b>Plátano hartón verde ecuatoriano</b>											
Ipiales (Nariño), Ipiales somos todos	1.600	1.800	1.700	++							
Pasto, El Potrerillo	1.667	1.833	1.742	+							

**Cuadro 4.** Mercados mayoristas. Precios de venta de tubérculos, raíces y plátanos (conclusión) 2021 (26 de junio al 2 de julio)

Productos y mercados	Pesos por kilogramo				Tendencia	Productos y mercados	Pesos por kilogramo				Tendencia
	Precios			Medio			Precios			Medio	
	Mínimo	Máximo				Mínimo	Máximo				
<b>Yuca ICA</b>											
Armenia, Mercar	760	800	773	=	Popayán, Plaza de mercado del barrio Bolívar	950	1.000	971	-		
Armenia, Retiro	720	760	747	=	Tuluá (Valle del Cauca)	880	960	907	-		
Cali, Cavasa	680	800	729	-	<b>Yuca llanera</b>						
Cali, Santa Helena	800	880	827	-	Bogotá, D.C., Corabastos	1.000	1.333	1.197	++		
Cartago (Valle del Cauca)	880	1.000	947	=	Chiquinquirá (Boyacá)	933	1.000	978	+		
Florencia (Caquetá)	640	640	640	+	Duitama (Boyacá)	800	833	817	-		
La Unión (Nariño)	700	800	750	=	Tibasosa (Boyacá), Coomproriente	667	833	796	-		
Manizales, Centro Galerías	800	880	827	=	Tunja, Complejo de Servicios del Sur	933	1.167	1.085	++		
Neiva, Surabastos	960	1.200	1.093	-	Villavicencio, CAV	767	1.000	872	+		
Palmira (Valle del Cauca)	720	800	770	-	Yopal (Casanare)	667	667	667	=		
Pasto, El Potrerillo	833	917	884	-							
Pereira, La 41	720	720	720	=							
Pereira, Mercasa	720	800	760	+							

**TENDENCIAS**

---	-	+	+++
Variación mayor al -20 %	Variación entre 0 % y -10 %	Variación entre 0 % y 10 %	Variación mayor al 20 %
--	=	++	n. d.
Variación entre -10 % y -20 %	Variación igual a 0 %	Variación entre 10 % y 20 %	No determinado

## GRANOS, CÁRNICOS Y PROCESADOS

### Aumentaron las cotizaciones de la sal yodada

Esta semana se presentó un incremento en los precios mayoristas de la sal yodada en trece de los treinta y dos mercados en los que se comercializó esta semana, como consecuencia de la menor disponibilidad de producto. En Bogotá, por ejemplo, se presentó un aumento del 43,32% en Corabastos y de 44,86% en Paloquemao, ofreciéndose el kilo a \$923 y \$1.043, respectivamente.

Así mismo, las cotizaciones de la pechuga de pollo reportaron un alza en quince de los treinta centros mayoristas en los que se vendió. Esto, debido al incremento en el precio del alimento para pollos, lo que ocasionó una reducción en la oferta de producto proveniente de Bucaramanga (Santander). En Mercado Nuevo en Valledupar y Cúcuta, por ejemplo, el aumento promedio superó el 9,00% y el kilo se negoció a \$10.933 y a \$10.613, respectivamente.

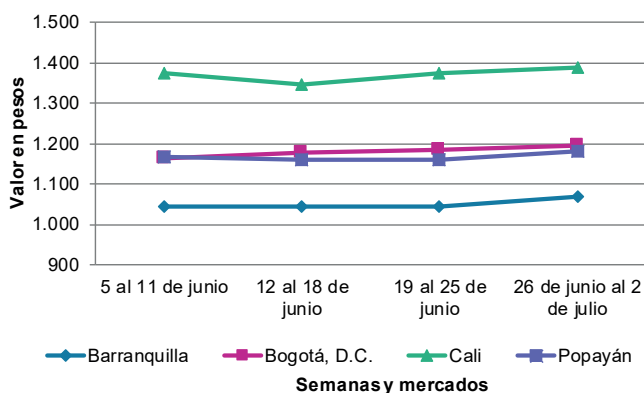
Por el contrario, una mayor oferta proveniente de Fusagasugá (Cundinamarca) causó una reducción en las cotizaciones de las alas de pollo sin costillar en cinco de los diez mercados en los que se comercializó este producto. En Paloquemao en Bogotá, el descenso fue del 3,57% y allí el kilo se vendió a \$9.100.



Fuente: DANE

Finalmente, el incremento en la oferta del azúcar sulfitada desde los ingenios del Valle del Cauca y las mejoras en las condiciones de transporte, ocasionaron reducciones en las cotizaciones de este producto en doce de los veinte mercados en los que se transó esta semana. Por ejemplo, en Granabastos en Barranquilla se vendió a \$3.025 el kilo y su precio bajó 10,10% y en Valledupar se negoció a \$3.133 el kilo, lo que representó una disminución de 10,49% en sus cotizaciones.

**Gráfico 7.** Comportamiento de los precios de la sal yodada 2021 (5 de junio al 2 de julio)



Fuente: DANE, SIPSA.



**Cuadro 5.** Mercados mayoristas. Precios de venta de granos y cereales 2021 (26 de junio al 2 de julio)

Productos y mercados	Pesos por kilogramo				Tendencia	Productos y mercados	Pesos por kilogramo				Tendencia
	Mínimo	Máximo	Medio				Mínimo	Máximo	Medio		
<b>Arroz blanco importado</b>						<b>Arroz excelso (continuación)</b>					
Pasto, El Potrerillo	3.111	3.156	3.128	-		Santa Marta (Magdalena)	2.848	3.008	2.922	-	
<b>Arroz de primera</b>						Sincelejo, Nuevo Mercado	2.640	2.832	2.748	-	
Armenia, Mercar	3.200	3.360	3.307	=		Valledupar, Mercado Nuevo	2.760	2.800	2.773	=	
Barranquilla, Barranquillita	2.636	2.644	2.641	+		<b>Arroz sopa cristal</b>					
Barranquilla, Granabastos	2.711	2.778	2.744	-		Bucaramanga, Centroabastos	1.680	1.880	1.773	n.d.	
Bogotá, D.C., Corabastos	2.400	2.460	2.425	+		Bucaramanga, Mercados del centro	1.760	2.160	1.973	=	
Bogotá, D.C., Paloquemao	2.720	3.040	2.900	+		<b>Arveja amarilla seca importada</b>					
Bogotá, D.C., Plaza España	2.560	2.760	2.656	-		Bucaramanga, Centroabastos	2.878	3.130	3.017	-	
Bogotá, D.C., Plaza Las Flores	2.480	2.520	2.500	-		Cúcuta, Cenabastos	2.174	2.600	2.325	-	
Bucaramanga, Mercados del centro	2.840	3.040	2.947	=		Cúcuta, La Nueva Sexta	2.240	2.600	2.420	+	
Buenaventura (Valle del Cauca)	2.960	3.040	3.000	-		Ibagué, Plaza La 21	2.400	2.526	2.442	+	
Cali, La Floresta	2.600	2.960	2.800	-		Pamplona (Norte de Santander)	2.783	2.870	2.841	=	
Cali, Santa Helena	2.500	2.880	2.710	-		<b>Arveja verde seca importada</b>					
Cali, Siloé	2.700	3.040	2.843	-		Armenia, Mercar	2.907	2.996	2.966	=	
Cartagena, Bazurto	2.578	2.622	2.600	=		Bogotá, D.C., Corabastos	2.200	2.400	2.325	-	
Cartago (Valle del Cauca)	2.920	2.960	2.933	=		Bogotá, D.C., Paloquemao	3.520	3.840	3.600	-	
Cúcuta, Cenabastos	2.600	2.700	2.656	-		Bogotá, D.C., Plaza España	2.800	3.200	2.931	-	
Cúcuta, La Nueva Sexta	2.667	2.733	2.689	=		Bucaramanga, Centroabastos	2.878	3.130	3.017	-	
Florencia (Cauquetá)	3.480	3.480	3.480	+		Bucaramanga, Mercados del centro	2.696	3.043	2.891	-	
Manizales, Centro Galerías	2.784	2.880	2.836	=		Cali, La Floresta	2.880	2.960	2.933	+	
Medellín, Central Mayorista de Antioquia	2.720	2.800	2.766	-		Cali, Santa Helena	2.720	2.800	2.773	-	
Medellín, Plaza Minorista "José María Villa"	2.760	2.880	2.840	=		Cali, Siloé	2.880	2.960	2.933	-	
Montería, Mercado del Sur	2.333	2.333	2.333	+		Cartagena, Bazurto	2.400	2.800	2.600	-	
Neiva, Surabastos	2.520	2.560	2.540	-		Cúcuta, Cenabastos	2.600	2.600	2.600	+	
Palmira (Valle del Cauca)	2.860	3.272	3.069	+		Manizales, Centro Galerías	3.084	3.304	3.161	=	
Pamplona (Norte de Santander)	2.667	2.733	2.689	=		Medellín, Central Mayorista de Antioquia	2.720	2.920	2.840	=	
Pasto, El Potrerillo	2.880	2.960	2.920	=		Medellín, Plaza Minorista "José María Villa"	2.720	2.840	2.770	=	
Pereira, Mercasa	2.882	2.962	2.929	=		Palmira (Valle del Cauca)	3.300	3.400	3.340	+	
Popayán, Plaza de mercado del barrio Bolívar	2.560	2.600	2.575	-		Pamplona (Norte de Santander)	2.783	2.870	2.841	+	
Santa Marta (Magdalena)	2.100	2.180	2.140	=		Pasto, El Potrerillo	2.160	2.240	2.200	+	
Sincelejo, Nuevo Mercado	2.160	2.200	2.190	+		Pereira, Mercasa	2.600	2.825	2.678	+	
Tuluá (Valle del Cauca)	2.640	2.880	2.753	=		Popayán, Plaza de mercado del barrio Bolívar	2.800	2.960	2.880	-	
Tunja, Complejo de Servicios del Sur	2.500	2.600	2.567	+		Santa Marta (Magdalena)	2.909	3.182	3.023	=	
Valledupar, Mercado Nuevo	2.180	2.200	2.193	+		Sincelejo, Nuevo Mercado	3.000	3.000	3.000	=	
Villavicencio, CAV	2.600	2.640	2.620	=		Tuluá (Valle del Cauca)	2.176	2.416	2.331	=	
<b>Arroz de segunda</b>						Tunja, Complejo de Servicios del Sur	2.800	2.900	2.867	-	
Barranquilla, Barranquillita	2.380	2.389	2.384	=		Valledupar, Mercado Nuevo	3.000	3.000	3.000	=	
Barranquilla, Granabastos	2.333	2.444	2.389	+		Villavicencio, CAV	2.609	3.000	2.837	-	
Bogotá, D.C., Corabastos	2.160	2.300	2.220	-		<b>Cuchuco de cebada</b>					
Cartagena, Bazurto	2.222	2.311	2.267	=		Bucaramanga, Centroabastos	2.600	2.800	2.680	+	
Sincelejo, Nuevo Mercado	2.111	2.111	2.111	=		Bucaramanga, Mercados del centro	2.480	2.680	2.573	+	
<b>Arroz excelso</b>						<b>Cuchuco de maíz</b>					
Barranquilla, Barranquillita	2.824	2.864	2.848	=		Bucaramanga, Centroabastos	2.600	2.800	2.680	+	
Barranquilla, Granabastos	2.880	3.040	2.956	+		Bucaramanga, Mercados del centro	2.480	2.680	2.573	+	
Bucaramanga, Centroabastos	2.904	2.976	2.933	+		Cali, La Floresta	2.200	2.300	2.233	+	
Cartagena, Bazurto	2.720	2.800	2.773	-		Cali, Santa Helena	2.200	2.200	2.200	+	
Ibagué, Plaza La 21	2.520	2.600	2.550	+							
Montería, Mercado del Sur	2.880	2.880	2.880	-							

**Cuadro 5.** Mercados mayoristas. Precios de venta de granos y cereales (continuación)  
2021 (26 de junio al 2 de julio)

Productos y mercados	Pesos por kilogramo				Tendencia	Productos y mercados	Pesos por kilogramo				Tendencia
	Mínimo	Máximo	Medio				Mínimo	Máximo	Medio		
<b>Cuchuco de maíz (continuación)</b>						<b>Frijol cargamanto rojo</b>					
Cali, Siloé	2.200	2.400	2.267		+	Armenia, Mercar	7.269	7.401	7.342		=
Florencia (Caquetá)	2.320	2.320	2.320		+	Bogotá, D.C., Corabastos	5.400	6.000	5.600		n.d.
Ibagué, Plaza La 21	1.992	2.192	2.085		+	Bogotá, D.C., Paloquemao	6.240	7.040	6.620		-
Montería, Mercado del Sur	1.960	2.000	1.990		=	Bogotá, D.C., Plaza España	5.760	6.416	6.144		+
Popayán, Plaza de mercado del barrio Bolívar	1.216	1.232	1.227		=	Bogotá, D.C., Plaza Las Flores	6.400	6.560	6.507		-
Sincelejo, Nuevo Mercado	2.200	2.200	2.200		=	Cartago (Valle del Cauca)	5.600	6.000	5.787		=
<b>Frijol bolón</b>						El Carmen de Viboral (Antioquia)	6.300	6.400	6.350		+
Armenia, Mercar	7.313	7.401	7.357		=	Manizales, Centro Galerías	6.167	6.872	6.674		=
Bogotá, D.C., Corabastos	6.400	7.000	6.700		-	Marinilla (Antioquia)	6.000	6.000	6.000		=
Bogotá, D.C., Plaza España	7.200	7.296	7.244		+	Medellín, Central Mayorista de Antioquia	6.400	6.600	6.525		-
Bogotá, D.C., Plaza Las Flores	7.040	7.344	7.195		-	Medellín, Plaza Minorista "José María Villa"	6.800	7.000	6.950		-
Cartago (Valle del Cauca)	6.880	6.960	6.907		=	Peñol (Antioquia)	5.900	6.000	5.975		-
Pereira, Mercasa	6.500	7.700	7.067		=	Pereira, Mercasa	5.900	6.550	6.217		=
Popayán, Plaza de mercado del barrio Bolívar	7.440	7.616	7.525		-	San Vicente (Antioquia)	6.100	6.300	6.200		=
Tuluá (Valle del Cauca)	5.600	5.760	5.707		=	Villavicencio, CAV	5.922	6.087	6.018		+
Tunja, Complejo de Servicios del Sur	6.400	6.560	6.507		=	<b>Frijol nima calima</b>					
Villavicencio, CAV	7.409	7.826	7.602		-	Armenia, Mercar	6.344	6.608	6.461		=
<b>Frijol cabeza negra importado</b>						Bogotá, D.C., Plaza Las Flores	5.600	5.760	5.707		-
Barranquilla, Barranquillita	6.100	6.200	6.133		-	Cartago (Valle del Cauca)	5.200	5.600	5.333		=
Cartagena, Bazurto	5.000	6.000	5.500		+	Florencia (Caquetá)	5.440	5.440	5.440		-
Santa Marta (Magdalena)	5.000	5.455	5.205		=	Manizales, Centro Galerías	5.727	6.167	5.947		=
<b>Frijol cabeza negra nacional</b>						Medellín, Central Mayorista de Antioquia	5.000	5.200	5.100		-
Barranquilla, Granabastos	6.000	6.100	6.033		+	Neiva, Surabastos	4.800	5.200	4.960		+
Montería, Mercado del Sur	4.000	4.200	4.067		-	Villavicencio, CAV	5.557	5.913	5.726		-
Sincelejo, Nuevo Mercado	4.400	4.900	4.600		+	<b>Frijol palomito importado</b>					
Valledupar, Mercado Nuevo	5.000	5.000	5.000		=	Barranquilla, Barranquillita	5.800	5.900	5.867		+
<b>Frijol calima</b>						Barranquilla, Granabastos	5.900	6.000	5.960		+
Buenaventura (Valle del Cauca)	5.760	5.920	5.856		+	Cartagena, Bazurto	5.000	6.000	5.667		-
Cali, La Floresta	5.800	5.800	5.800		-	Santa Marta (Magdalena)	4.364	4.727	4.545		=
Cali, Santa Helena	5.760	6.000	5.840		-	<b>Frijol radical</b>					
Cali, Siloé	5.920	6.080	5.973		+	Bucaramanga, Centroabastos	5.978	6.217	6.109		=
Palmira (Valle del Cauca)	6.100	6.200	6.150		+	Medellín, Central Mayorista de Antioquia	5.000	5.200	5.050		-
Popayán, Plaza de mercado del barrio Bolívar	5.920	6.000	5.947		-	<b>Frijol uribe rosado</b>					
Tuluá (Valle del Cauca)	4.800	5.240	5.080		=	Cartago (Valle del Cauca)	5.200	5.600	5.333		=
<b>Frijol cargamanto blanco</b>						Medellín, Central Mayorista de Antioquia	4.500	4.700	4.550		+
El Carmen de Viboral (Antioquia)	9.000	9.000	9.000		++	Pereira, Mercasa	5.400	5.500	5.450		=
Marinilla (Antioquia)	8.500	8.700	8.600		+	<b>Frijol Zaragoza</b>					
Medellín, Central Mayorista de Antioquia	8.900	9.000	8.975		-	Barranquilla, Barranquillita	5.200	5.300	5.233		-
Medellín, Plaza Minorista "José María Villa"	8.800	9.000	8.900		+	Barranquilla, Granabastos	5.200	5.310	5.270		-
Peñol (Antioquia)	7.500	8.000	7.775		+	Cartagena, Bazurto	6.000	6.200	6.067		+
San Vicente (Antioquia)	8.500	8.700	8.600		=	Cúcuta, Cenabastos	5.700	6.000	5.867		-
Sonsón (Antioquia)	8.500	8.600	8.550		+	Cúcuta, La Nueva Sexta	6.000	6.700	6.233		=
						Montería, Mercado del Sur	6.320	6.400	6.370		=
						Santa Marta (Magdalena)	6.182	6.255	6.200		=

# BOLETÍN SEMANAL PRECIOS MAYORISTAS

**Cuadro 5.** Mercados mayoristas. Precios de venta de granos y cereales (continuación)  
2021 (26 de junio al 2 de julio)

Productos y mercados	Pesos por kilogramo				Tendencia	Productos y mercados	Pesos por kilogramo				Tendencia
	Mínimo	Máximo	Medio				Mínimo	Máximo	Medio		
<b>Frijol Zaragoza (continuación)</b>						<b>Lenteja importada (continuación)</b>					
Sincelejo, Nuevo Mercado	5.700	6.000	5.833		+	Pamplona (Norte de Santander)	4.957	5.043	4.986		+
Valledupar, Mercado Nuevo	6.000	6.000	6.000		=	Pasto, El Potrerillo	4.000	4.400	4.160		+
<b>Garbanzo importado</b>						Pereira, Mercasa	4.300	5.060	4.587		=
Arauca (Arauca)	5.917	6.250	6.083		=	Popayán, Plaza de mercado del barrio Bolívar	3.328	3.488	3.419		+
Armenia, Mercar	4.626	4.846	4.736		=	Santa Marta (Magdalena)	3.455	4.000	3.636		=
Bogotá, D.C., Corabastos	5.400	6.000	5.650		-	Sincelejo, Nuevo Mercado	4.400	5.300	4.650		+
Bogotá, D.C., Paloquemao	6.240	6.800	6.540		-	Tuluá (Valle del Cauca)	4.000	4.440	4.147		=
Bogotá, D.C., Plaza España	5.600	6.200	5.910		+	Tunja, Complejo de Servicios del Sur	4.800	4.900	4.833		+
Bogotá, D.C., Plaza Las Flores	6.400	6.720	6.587		+	Valledupar, Mercado Nuevo	5.000	5.000	5.000		+
Bucaramanga, Centroabastos	4.457	4.913	4.717		+	Villavicencio, CAV	4.783	5.217	4.928		+
Bucaramanga, Mercados del centro	4.022	4.609	4.232		+	<b>Maíz amarillo cáscara</b>					
Cartago (Valle del Cauca)	3.760	4.000	3.867		n.d.	Manizales, Centro Galerías	2.000	2.160	2.107		=
Cúcuta, Cenabastos	3.800	4.200	3.967		-	Medellín, Central Mayorista de Antioquia	1.900	2.000	1.950		=
Cúcuta, La Nueva Sexta	3.850	5.000	4.617		-	Medellín, Plaza Minorista "José María Villa"	1.800	2.150	1.963		+
Medellín, Central Mayorista de Antioquia	4.000	4.160	4.090		=	Montería, Mercado del Sur	1.760	1.800	1.790		+
Medellín, Plaza Minorista "José María Villa"	3.776	4.080	3.924		=	Neiva, Surabastos	1.613	1.806	1.742		+
Neiva, Surabastos	4.600	4.960	4.790		++	Sincelejo, Nuevo Mercado	1.689	1.711	1.696		=
Pamplona (Norte de Santander)	4.348	4.435	4.377		=	Sonsón (Antioquia)	1.000	1.200	1.150		++
Pereira, Mercasa	4.100	4.705	4.335		=	Valledupar, Mercado Nuevo	1.800	1.800	1.800		++
Tunja, Complejo de Servicios del Sur	6.000	6.200	6.133		+	<b>Maíz amarillo cáscara importado</b>					
Villavicencio, CAV	4.240	4.576	4.365		+	Medellín, Central Mayorista de Antioquia	1.600	1.700	1.675		-
<b>Lenteja importada</b>						<b>Maíz amarillo trillado</b>					
Arauca (Arauca)	4.560	4.800	4.680		=	Armenia, Mercar	2.000	2.000	2.000		-
Armenia, Mercar	3.700	3.877	3.818		=	Barranquilla, Barranquillita	1.498	1.570	1.538		+
Barranquilla, Barranquillita	3.000	3.100	3.067		=	Barranquilla, Granabastos	1.525	1.563	1.544		-
Barranquilla, Granabastos	3.100	3.200	3.150		-	Cali, La Floresta	2.000	2.000	2.000		+
Bogotá, D.C., Corabastos	4.200	4.500	4.375		-	Cali, Santa Helena	2.100	2.200	2.133		+
Bogotá, D.C., Paloquemao	4.800	5.440	5.040		+	Cali, Siloé	2.200	2.200	2.200		+
Bogotá, D.C., Plaza España	4.160	4.800	4.440		-	Cartagena, Bazurto	2.625	2.800	2.713		-
Bogotá, D.C., Plaza Las Flores	3.760	3.920	3.840		-	Medellín, Central Mayorista de Antioquia	2.300	2.500	2.400		-
Bucaramanga, Centroabastos	5.109	5.304	5.210		-	Medellín, Plaza Minorista "José María Villa"	2.100	2.200	2.133		+
Bucaramanga, Mercados del centro	5.217	5.652	5.362		=	Montería, Mercado del Sur	2.000	2.000	2.000		+
Buenaventura (Valle del Cauca)	4.480	4.560	4.520		-	Pereira, Mercasa	2.050	2.100	2.083		-
Cali, La Floresta	3.800	4.000	3.933		=	Santa Marta (Magdalena)	1.780	1.860	1.813		n.d.
Cali, Santa Helena	4.480	4.560	4.507		+	Sincelejo, Nuevo Mercado	1.911	1.933	1.917		=
Cali, Siloé	4.560	4.640	4.587		+	Tuluá (Valle del Cauca)	2.000	2.200	2.100		=
Cartagena, Bazurto	4.800	5.200	5.000		-	<b>Maíz blanco cáscara</b>					
Cartago (Valle del Cauca)	4.640	4.800	4.720		=	Medellín, Central Mayorista de Antioquia	1.800	1.900	1.850		+
Cúcuta, Cenabastos	4.600	4.730	4.683		+	<b>Maíz blanco retilado</b>					
Cúcuta, La Nueva Sexta	4.708	5.000	4.847		+	Cartago (Valle del Cauca)	2.060	2.200	2.133		=
Florencia (Cauquetá)	5.120	5.120	5.120		=	<b>Maíz blanco trillado</b>					
Ibagué, Plaza La 21	4.760	4.902	4.831		++	Armenia, Mercar	1.760	1.800	1.780		-
Manizales, Centro Galerías	4.405	4.626	4.479		=	Barranquilla, Barranquillita	1.530	1.580	1.562		+
Medellín, Central Mayorista de Antioquia	3.880	4.000	3.950		=						
Medellín, Plaza Minorista "José María Villa"	3.920	4.320	4.060		=						
Montería, Mercado del Sur	4.700	4.800	4.750		+						
Neiva, Surabastos	4.800	4.960	4.840		+						
Palmira (Valle del Cauca)	5.000	5.200	5.125		+						

**Cuadro 5.** Mercados mayoristas. Precios de venta de granos y cereales (conclusión)  
2021 (26 de junio al 2 de julio)

Productos y mercados	Pesos por kilogramo			Tendencia
	Mínimo	Máximo	Medio	
<b>Maíz blanco trillado (continuación)</b>				
Barranquilla, Granabastos	1.500	1.550	1.525	+
Bogotá, D.C., Corabastos	1.960	2.400	2.187	n.d.
Bogotá, D.C., Paloquemao	2.000	2.400	2.216	-
Bogotá, D.C., Plaza España	2.080	2.240	2.190	-
Cali, La Floresta	1.900	2.000	1.933	=
Cali, Santa Helena	1.800	2.000	1.900	=
Cali, Siloé	2.000	2.200	2.067	=
Cartagena, Bazurto	2.500	2.500	2.500	-
Cartago (Valle del Cauca)	2.060	2.200	2.120	=
Cúcuta, Cenabastos	1.674	1.900	1.771	+
Cúcuta, La Nueva Sexta	1.900	2.000	1.967	+
Florencia (Caquetá)	1.840	1.840	1.840	=
Ibagué, Plaza La 21	1.860	1.900	1.885	=
Manizales, Centro Galerías	2.160	2.320	2.240	=
Medellín, Central Mayorista de Antioquia	2.000	2.200	2.075	=
Medellín, Plaza Minorista "José María Villa"	1.950	2.000	1.983	-
Montería, Mercado del Sur	1.960	2.000	1.990	=
Neiva, Surabastos	2.000	2.000	2.000	+
Palmira (Valle del Cauca)	1.960	2.000	1.990	+

**TENDENCIAS**

---	-
Variación mayor al -20 %	Variación entre 0 % y -10 %
--	=
Variación entre -10 % y -20 %	Variación igual a 0 %

Productos y mercados	Pesos por kilogramo			Tendencia
	Mínimo	Máximo	Medio	
<b>Maíz blanco trillado (continuación)</b>				
Pereira, Mercasa	1.940	2.000	1.963	-
Popayán, Plaza de mercado del barrio Bolívar	1.600	1.656	1.632	=
Santa Marta (Magdalena)	1.600	1.620	1.607	n.d.
Sincelejo, Nuevo Mercado	1.711	1.778	1.756	=
Tuluá (Valle del Cauca)	1.800	1.900	1.847	=
Tunja, Complejo de Servicios del Sur	2.200	2.300	2.233	+
Valledupar, Mercado Nuevo	1.800	1.800	1.800	=
Villavicencio, CAV	1.600	1.702	1.676	+
<b>Maíz pira</b>				
Bogotá, D.C., Corabastos	3.200	3.400	3.250	-
Bogotá, D.C., Paloquemao	3.840	4.400	4.080	+
Bucaramanga, Centroabastos	3.417	3.652	3.552	+
Bucaramanga, Mercados del centro	3.478	3.587	3.514	+
Cúcuta, Cenabastos	2.828	3.200	3.009	-
Cúcuta, La Nueva Sexta	2.920	3.160	3.027	-
Medellín, Central Mayorista de Antioquia	3.360	3.480	3.414	+
Medellín, Plaza Minorista "José María Villa"	3.200	3.520	3.400	=
Montería, Mercado del Sur	3.500	3.600	3.525	+
Villavicencio, CAV	3.583	3.652	3.614	-

+	+++
Variación entre 0 % y 10 %	Variación mayor al 20 %
++	n. d.
Variación entre 10 % y 20 %	No determinado

**Cuadro 6.** Mercados mayoristas. Precios de venta de huevos y lácteos 2021 (26 de junio al 2 de julio)

Productos y mercados	Pesos por kilogramo				Tendencia	Productos y mercados	Pesos por kilogramo				Tendencia
	Mínimo	Máximo	Medio				Mínimo	Máximo	Medio		
<b>Huevo blanco A</b>						<b>Huevo rojo AA</b>					
Buenaventura (Valle del Cauca)	467	500	478	+		Armenia, Mercar	450	460	457	=	
Cartago (Valle del Cauca)	433	440	437	=		Bogotá, D.C., Corabastos	440	450	445	-	
Manizales, Centro Galerías	420	433	427	=		Bogotá, D.C., Paloquemao	440	460	450	-	
Medellín, Central Mayorista de Antioquia	420	440	430	-		Bogotá, D.C., Plaza Las Flores	450	460	457	+	
Medellín, Plaza Minorista "José María Villa"	436	446	441	-		Cali, Galería Alameda	467	467	467	=	
Pereira, La 41	467	467	467	+		Cali, La Floresta	467	483	478	+	
						Cali, Santa Helena	467	483	475	+	
						Cali, Siloé	467	467	467	=	
<b>Huevo blanco AA</b>						Cartago (Valle del Cauca)	450	460	455	=	
Cartago (Valle del Cauca)	450	460	455	=		Cúcuta, Cenabastos	378	378	378	+	
Cúcuta, La Nueva Sexta	380	383	382	+		Ibagué, Plaza La 21	483	533	500	+	
Manizales, Centro Galerías	453	467	462	=		Medellín, Central Mayorista de Antioquia	440	460	450	-	
Medellín, Central Mayorista de Antioquia	440	460	450	-		Medellín, Plaza Minorista "José María Villa"	455	460	458	-	
Medellín, Plaza Minorista "José María Villa"	455	460	458	-		Montería, Mercado del Sur	450	450	450	+	
Pereira, La 41	500	500	500	+		Neiva, Surabastos	440	450	445	=	
						Palmira (Valle del Cauca)	400	433	421	+	
<b>Huevo blanco B</b>						Pamplona (Norte de Santander)	389	394	391	+	
Cartago (Valle del Cauca)	423	430	427	=		Pasto, El Potrerillo	450	467	461	-	
Medellín, Central Mayorista de Antioquia	390	400	395	-		Popayán, Plaza de mercado del barrio Bolívar	513	533	522	+	
Medellín, Plaza Minorista "José María Villa"	420	425	423	-		Tuluá (Valle del Cauca)	463	467	465	=	
Pereira, La 41	433	437	435	+		Valledupar, Mercado Nuevo	407	433	416	-	
						Villavicencio, CAV	420	433	426	=	
<b>Huevo blanco extra</b>						<b>Huevo rojo B</b>					
Manizales, Centro Galerías	483	487	486	=		Armenia, Mercar	380	400	387	=	
Medellín, Central Mayorista de Antioquia	470	500	485	-		Bucaramanga, Centroabastos	380	385	383	-	
Medellín, Plaza Minorista "José María Villa"	496	503	500	-		Cúcuta, La Nueva Sexta	350	350	350	n.d.	
Pereira, La 41	533	550	542	+		Ibagué, Plaza La 21	433	467	450	+	
						Medellín, Central Mayorista de Antioquia	390	400	395	-	
<b>Huevo rojo A</b>						Medellín, Plaza Minorista "José María Villa"	420	425	423	-	
Armenia, Mercar	430	440	433	=		Neiva, Surabastos	400	416	408	=	
Bogotá, D.C., Corabastos	410	430	420	-		Villavicencio, CAV	383	400	391	-	
Bogotá, D.C., Paloquemao	400	430	419	-							
Bogotá, D.C., Plaza Las Flores	420	430	423	-		<b>Huevo rojo extra</b>					
Bucaramanga, Centroabastos	390	395	393	-		Armenia, Mercar	470	480	473	=	
Cali, Santa Helena	400	417	408	+		Bogotá, D.C., Corabastos	450	500	470	-	
Cali, Siloé	417	433	428	+		Bogotá, D.C., Paloquemao	460	500	483	-	
Cartagena, Bazurto	433	467	442	-		Bogotá, D.C., Plaza Las Flores	480	500	487	+	
Cartago (Valle del Cauca)	433	440	437	=		Cali, Galería Alameda	533	533	533	+	
Cúcuta, Cenabastos	372	372	372	+		Cali, La Floresta	500	517	511	+	
Cúcuta, La Nueva Sexta	367	370	368	+		Cali, Siloé	500	533	517	+	
Ibagué, Plaza La 21	453	500	473	+		Cúcuta, Cenabastos	389	400	394	n.d.	
Medellín, Central Mayorista de Antioquia	420	440	430	-		Cúcuta, La Nueva Sexta	400	408	404	+	
Medellín, Plaza Minorista "José María Villa"	436	446	441	-		Ibagué, Plaza La 21	527	567	542	+++	
Montería, Mercado del Sur	433	433	433	+		Medellín, Central Mayorista de Antioquia	470	500	485	-	
Neiva, Surabastos	420	433	427	=		Medellín, Plaza Minorista "José María Villa"	496	503	500	-	
Pamplona (Norte de Santander)	378	381	380	+		Neiva, Surabastos	450	483	467	-	
Pasto, El Potrerillo	440	450	445	=		Pasto, El Potrerillo	483	483	483	-	
Popayán, Plaza de mercado del barrio Bolívar	480	483	481	+		Villavicencio, CAV	440	466	450	-	
Sincelejo, Nuevo Mercado	427	430	428	-							
Tuluá (Valle del Cauca)	433	450	444	=							
Valledupar, Mercado Nuevo	400	420	407	-							
Villavicencio, CAV	402	420	412	-							

**Cuadro 6.** Mercados mayoristas. Precios de venta de huevos y lácteos (continuación)  
2021 (26 de junio al 2 de julio)

Productos y mercados	Pesos por kilogramo				Tendencia	Productos y mercados	Pesos por kilogramo				Tendencia
	Mínimo	Máximo	Medio				Mínimo	Máximo	Medio		
<b>Leche en polvo</b>						<b>Queso campesino (continuación)</b>					
Armenia, Mercar	21.833	31.944	26.213	=		Ibagué, Plaza La 21	9.800	10.000	9.933	+	
Barranquilla, Barranquillita	29.983	30.200	30.111	+		Manizales, Centro Galerías	9.600	9.600	9.600	=	
Barranquilla, Granabastos	29.948	30.122	30.035	=		Medellín, Central Mayorista de Antioquia	12.500	13.500	13.000	=	
Bucaramanga, Centroabastos	28.776	32.083	30.564	=		Montería, Mercado del Sur	10.000	10.000	10.000	=	
Bucaramanga, Mercados del centro	30.278	31.597	30.938	-		Palmira (Valle del Cauca)	12.000	13.000	12.625	-	
Buenaventura (Valle del Cauca)	24.178	30.729	27.454	+		Tuluá (Valle del Cauca)	11.000	13.000	12.000	=	
Cali, La Floresta	24.533	31.076	27.750	=		Villavicencio, CAV	9.000	10.000	9.750	+	
Cali, Santa Helena	24.000	30.556	27.221	+		<b>Queso Caquetá</b>					
Cali, Siloé	24.444	30.990	27.733	=		Cali, Galería Alameda	12.000	12.500	12.167	=	
Cartagena, Bazurto	28.906	29.167	29.036	-		Cali, La Floresta	11.500	12.000	11.833	-	
Cartago (Valle del Cauca)	22.222	26.910	24.721	=		Cali, Santa Helena	11.000	12.000	11.500	-	
Cúcuta, Cenabastos	17.031	17.969	17.500	-		Cali, Siloé	12.000	12.000	12.000	-	
Ibagué, Plaza La 21	23.158	24.211	23.684	=		Palmira (Valle del Cauca)	12.000	12.500	12.375	-	
Medellín, Central Mayorista de Antioquia	17.925	18.500	18.294	-		Popayán, Plaza de mercado del barrio Bolívar	12.000	12.000	12.000	-	
Medellín, Plaza Minorista "José María Villa"	17.917	18.333	18.188	=		Tuluá (Valle del Cauca)	9.800	10.000	9.933	=	
Palmira (Valle del Cauca)	23.867	30.556	27.189	+		<b>Queso costeño</b>					
Pamplona (Norte de Santander)	16.204	16.481	16.389	=		Armenia, Mercar	10.240	10.560	10.400	-	
Pasto, El Potrerillo	21.156	22.222	21.719	=		Barranquilla, Barranquillita	10.500	10.500	10.500	=	
Pereira, Mercasa	31.033	31.375	31.204	=		Barranquilla, Granabastos	10.400	10.600	10.500	=	
Popayán, Plaza de mercado del barrio Bolívar	24.711	29.167	26.947	+		Bogotá, D.C., Corabastos	11.000	12.000	11.500	-	
Sincelejo, Nuevo Mercado	28.646	29.410	29.028	=		Bogotá, D.C., Paloquemao	12.000	13.000	12.500	+	
Tuluá (Valle del Cauca)	22.311	29.705	26.106	=		Bogotá, D.C., Plaza España	11.000	13.000	12.000	=	
Valledupar, Mercado Nuevo	26.389	26.389	26.389	+		Bogotá, D.C., Plaza Las Flores	11.600	12.400	12.000	+	
Villavicencio, CAV	31.441	32.682	32.062	+		Bucaramanga, Mercados del centro	12.000	13.000	12.500	+	
<b>Queso campesino</b>						Buenaventura (Valle del Cauca)	16.000	17.000	16.333	-	
Armenia, Mercar	12.500	13.000	12.833	=		Cali, Galería Alameda	12.000	12.500	12.167	=	
Bogotá, D.C., Corabastos	9.000	9.600	9.300	+		Cali, La Floresta	11.500	12.000	11.833	-	
Bogotá, D.C., Paloquemao	9.000	10.000	9.500	+		Cali, Santa Helena	11.000	12.000	11.500	-	
Bogotá, D.C., Plaza España	9.000	10.000	9.533	+		Cali, Siloé	12.000	12.000	12.000	-	
Bogotá, D.C., Plaza Las Flores	8.600	9.000	8.850	+		Cartagena, Bazurto	10.000	11.500	10.967	-	
Bucaramanga, Mercados del centro	11.000	11.000	11.000	=		Cartago (Valle del Cauca)	9.200	9.400	9.300	=	
Cali, Galería Alameda	12.500	13.000	12.833	-		Cúcuta, Cenabastos	12.000	14.000	13.000	-	
Cali, La Floresta	12.000	13.000	12.333	=		Manizales, Centro Galerías	8.800	8.800	8.800	=	
Cali, Santa Helena	12.000	12.500	12.250	-		Medellín, Central Mayorista de Antioquia	12.800	13.400	13.000	=	
Cali, Siloé	12.000	12.000	12.000	-		Medellín, Plaza Minorista "José María Villa"	11.000	11.500	11.125	=	
Cúcuta, Cenabastos	13.000	13.000	13.000	=		Montería, Mercado del Sur	11.000	11.000	11.000	=	
Florencia (Caquetá)	10.000	10.000	10.000	+							

**Cuadro 6.** Mercados mayoristas. Precios de venta de huevos y lácteos (conclusión)  
2021 (26 de junio al 2 de julio)

Productos y mercados	Pesos por kilogramo				Tendencia	Productos y mercados	Pesos por kilogramo				Tendencia
	Mínimo	Máximo	Medio	Precios			Mínimo	Máximo	Medio	Precios	
<b>Queso costeño (continuación)</b>						<b>Queso cuajada (continuación)</b>					
Palmira (Valle del Cauca)	12.000	12.500	12.375		-	Tuluá (Valle del Cauca)	8.400	9.000	8.667		=
Santa Marta (Magdalena)	10.500	11.000	10.733		=	Villavicencio, CAV	10.600	11.000	10.900		+
Sincelejo, Nuevo Mercado	9.500	10.000	9.875		-	<b>Queso doble crema</b>					
Valledupar, Mercado Nuevo	10.000	10.500	10.167		+	Armenia, Mercar	12.500	13.000	12.667		=
Villavicencio, CAV	12.000	12.000	12.000		+	Bogotá, D.C., Corabastos	10.400	12.000	11.100		-
<b>Queso cuajada</b>						Bogotá, D.C., Paloquemao	10.000	10.400	10.300		+
Armenia, Mercar	9.000	9.200	9.067		=	Bogotá, D.C., Plaza España	10.800	11.200	11.000		-
Bogotá, D.C., Corabastos	10.000	11.000	10.500		+	Bogotá, D.C., Plaza Las Flores	10.400	11.200	10.800		-
Bogotá, D.C., Paloquemao	9.000	10.000	9.500		-	Bucaramanga, Mercados del centro	10.000	13.000	11.500		=
Bogotá, D.C., Plaza Las Flores	9.000	9.600	9.200		-	Buenaventura (Valle del Cauca)	13.000	14.000	13.667		-
Bucaramanga, Mercados del centro	11.000	12.000	11.375		-	Cali, Galería Alameda	12.000	13.000	12.500		-
Buenaventura (Valle del Cauca)	12.000	13.000	12.667		+	Cali, La Floresta	12.000	12.500	12.167		=
Cali, Galería Alameda	8.500	8.700	8.633		-	Cali, Santa Helena	12.000	12.500	12.250		+
Cali, La Floresta	8.400	9.000	8.633		-	Cali, Siloé	12.000	12.500	12.167		-
Cali, Santa Helena	8.400	8.600	8.475		-	Cúcuta, Cenabastos	11.000	11.000	11.000		-
Cali, Siloé	8.500	8.700	8.633		-	Florencia (Caquetá)	10.000	10.000	10.000		=
Cartago (Valle del Cauca)	9.000	9.000	9.000		=	Ibagué, Plaza La 21	12.400	12.600	12.450		+
Cúcuta, Cenabastos	11.000	11.000	11.000		=	Medellín, Central Mayorista de Antioquia	13.840	13.920	13.867		=
Medellín, Central Mayorista de Antioquia	13.200	13.400	13.300		=	Palmira (Valle del Cauca)	13.000	13.500	13.250		-
Medellín, Plaza Minorista "José María Villa"	9.500	10.000	9.750		=	Popayán, Plaza de mercado del barrio Bolívar	12.000	12.800	12.267		-
Palmira (Valle del Cauca)	9.800	10.500	10.075		-	Tuluá (Valle del Cauca)	12.400	14.000	13.267		=
Popayán, Plaza de mercado del barrio Bolívar	9.500	10.000	9.833		-	Villavicencio, CAV	11.600	12.000	11.700		+

**TENDENCIAS**

---	-	+	+++
Variación mayor al -20 %	Variación entre 0 % y -10 %	Variación entre 0 % y 10 %	Variación mayor al 20 %
--	=	++	n. d.
Variación entre -10 % y -20 %	Variación igual a 0 %	Variación entre 10 % y 20 %	No determinado

**Cuadro 7.** Mercados mayoristas. Precios de venta de carnes 2021 (26 de junio al 2 de julio)

Productos y mercados	Pesos por kilogramo				Tendencia	Productos y mercados	Pesos por kilogramo				Tendencia
	Mínimo	Máximo	Medio				Mínimo	Máximo	Medio		
<b>Alas de pollo con costillar</b>						<b>Carne de cerdo, brazo sin hueso</b>					
Armenia, Mercar	8.800	9.000	8.933	=		<b>(continuación)</b>					
Barranquilla, Barranquillita	7.000	7.000	7.000	-		Bogotá, D.C., Plaza Las Flores	12.500	13.000	12.833	-	
Barranquilla, Granabastos	6.300	6.500	6.400	-		Buenaventura (Valle del Cauca)	18.000	19.000	18.667	=	
Bogotá, D.C., Frigorífico Ble Ltda.	7.200	7.800	7.500	+		Cali, Santa Helena	14.000	14.500	14.175	+	
Bogotá, D.C., Frigorífico Guadalupe	6.200	7.200	6.725	+		Cartagena, Bazurto	16.500	17.000	16.750	=	
Bogotá, D.C., Plaza Las Flores	5.700	6.200	5.925	-		Ibagué, Plaza La 21	14.000	15.000	14.400	+	
Buenaventura (Valle del Cauca)	9.000	9.200	9.133	n.d.		Malambo (Atlántico), Carnes y carnes	15.200	15.200	15.200	-	
Cali, Galería Alameda	8.400	8.600	8.467	+		Medellín, Central Mayorista de Antioquia	13.500	15.200	14.225	=	
Cali, Santa Helena	8.400	8.800	8.650	+		Montería, Mercado del Sur	15.000	15.000	15.000	-	
Cartagena, Bazurto	6.100	6.600	6.333	-		Palmira (Valle del Cauca)	14.800	15.000	14.900	+	
Florencia (Caquetá)	8.000	8.000	8.000	-		Pasto, El Potrerillo	17.000	18.000	17.750	=	
Ibagué, Plaza La 21	7.400	8.000	7.750	-		Pereira, La 41	14.000	15.000	14.667	=	
Montería, Mercado del Sur	6.300	6.400	6.375	-		Popayán, Plaza de mercado del barrio Bolívar	16.000	18.000	16.667	-	
Neiva, Surabastos	7.000	7.600	7.250	-		Sincelejo, Nuevo Mercado	13.000	13.000	13.000	=	
Palmira (Valle del Cauca)	8.700	9.000	8.875	-		Valledupar, Mercado Nuevo	14.000	15.000	14.667	-	
Sincelejo, Nuevo Mercado	6.800	6.800	6.800	-		Villavicencio, CAV	12.800	13.500	13.075	=	
Tuluá (Valle del Cauca)	9.000	9.000	9.000	=		Yopal (Casanare)	15.000	15.000	15.000	=	
Valledupar, Mercado Nuevo	6.200	6.300	6.233	+							
Villavicencio, CAV	8.000	8.600	8.300	-		<b>Carne de cerdo, cabeza de lomo</b>					
<b>Alas de pollo sin costillar</b>						Bogotá, D.C., Frigorífico Ble Ltda.	13.800	14.500	14.075	+	
Arauca (Arauca)	9.000	9.300	9.167	=		Bogotá, D.C., Frigorífico Guadalupe	13.200	15.000	13.875	+	
Bogotá, D.C., Corabastos	7.600	8.200	7.900	=		Bogotá, D.C., Paloquemao	14.000	16.000	14.750	+	
Bogotá, D.C., Frigorífico Ble Ltda.	8.400	9.300	8.900	+		Bogotá, D.C., Plaza Las Flores	13.000	13.500	13.333	-	
Bogotá, D.C., Frigorífico Guadalupe	7.400	8.400	7.750	-		Cúcuta, Cenabastos	14.000	14.000	14.000	-	
Bogotá, D.C., Paloquemao	8.000	9.600	8.775	-		Cúcuta, La Nueva Sexta	14.000	16.000	14.667	+	
Bogotá, D.C., Plaza Las Flores	7.600	8.400	8.000	-		Ibagué, Plaza La 21	14.200	15.000	14.650	+	
Bucaramanga, Frigoríficos	9.650	9.900	9.750	=		Villavicencio, CAV	12.800	14.000	13.200	-	
Cúcuta, Cenabastos	7.800	7.900	7.850	-		Yopal (Casanare)	15.000	15.000	15.000	=	
Medellín, Central Mayorista de Antioquia	9.800	10.400	10.025	-		<b>Carne de cerdo, costilla</b>					
Medellín, Plaza Minorista "José María Villa"	8.000	8.500	8.375	=		Barranquilla, Barranquillita	13.000	13.000	13.000	-	
<b>Carne de cerdo, brazo con hueso</b>						Bogotá, D.C., Frigorífico Ble Ltda.	14.800	15.000	14.950	-	
Barranquilla, Barranquillita	12.400	12.500	12.467	=		Bogotá, D.C., Frigorífico Guadalupe	14.000	15.000	14.250	+	
Bogotá, D.C., Frigorífico Ble Ltda.	12.500	13.000	12.700	+		Bogotá, D.C., Paloquemao	14.500	15.000	14.750	+	
Bogotá, D.C., Frigorífico Guadalupe	12.500	13.000	12.875	+		Bogotá, D.C., Plaza Las Flores	13.800	14.000	13.933	-	
Bogotá, D.C., Paloquemao	12.000	13.000	12.500	+		Buenaventura (Valle del Cauca)	18.000	19.000	18.667	+	
Bogotá, D.C., Plaza Las Flores	11.500	12.000	11.833	-		Cali, Santa Helena	14.000	14.500	14.225	=	
Cartagena, Bazurto	10.500	11.500	11.000	=		Cartagena, Bazurto	13.500	15.000	14.375	-	
Cúcuta, Cenabastos	12.500	13.000	12.750	=		Cúcuta, Cenabastos	15.000	15.000	15.000	+	
Malambo (Atlántico), Carnes y carnes	14.000	14.000	14.000	=		Cúcuta, La Nueva Sexta	15.000	16.000	15.667	=	
Montería, Mercado del Sur	13.000	13.000	13.000	-		Florencia (Caquetá)	18.000	18.000	18.000	+	
Sincelejo, Nuevo Mercado	11.000	11.000	11.000	=		Ibagué, Plaza La 21	15.000	15.000	15.000	+	
Valledupar, Mercado Nuevo	13.000	14.000	13.667	-		Malambo (Atlántico), Carnes y carnes	16.100	16.100	16.100	-	
<b>Carne de cerdo, brazo sin hueso</b>						Manizales, Centro Galerías	15.000	16.000	15.667	=	
Barranquilla, Barranquillita	14.500	14.600	14.533	=		Medellín, Central Mayorista de Antioquia	17.000	19.900	18.325	=	
Bogotá, D.C., Frigorífico Ble Ltda.	13.500	14.000	13.700	+		Medellín, Plaza Minorista "José María Villa"	17.000	19.600	18.550	+	
Bogotá, D.C., Frigorífico Guadalupe	13.200	15.000	14.050	+		Montería, Mercado del Sur	13.000	13.000	13.000	-	
Bogotá, D.C., Paloquemao	13.000	14.000	13.525	+		Palmira (Valle del Cauca)	14.500	15.000	14.750	-	
						Pasto, El Potrerillo	17.000	18.000	17.750	=	
						Pereira, La 41	16.000	18.000	17.333	=	



**Cuadro 7.** Mercados mayoristas. Precios de venta de carnes (continuación)  
2021 (26 de junio al 2 de julio)

Productos y mercados	Pesos por kilogramo				Tendencia	Productos y mercados	Pesos por kilogramo				Tendencia
	Mínimo	Máximo	Medio				Mínimo	Máximo	Medio		
<b>Carne de cerdo, costilla (continuación)</b>						<b>Carne de cerdo, lomo sin hueso (continuación)</b>					
Popayán, Plaza de mercado del barrio Bolívar	15.000	15.000	15.000		+	Cali, Santa Helena	16.500	17.500	16.875		+
Tuluá (Valle del Cauca)	12.000	17.000	14.333		=	Cartagena, Bazurto	17.000	18.000	17.500		=
Tunja, Complejo de Servicios del Sur	15.000	16.000	15.500		-	Cúcuta, Cenabastos	15.000	15.000	15.000		+
Valledupar, Mercado Nuevo	15.000	15.000	15.000		-	Cúcuta, La Nueva Sexta	15.000	16.000	15.667		=
Villavicencio, CAV	13.000	14.000	13.350		=	Florencia (Caquetá)	18.800	19.000	18.900		+
Yopal (Casanare)	15.000	15.000	15.000		=	Ibagué, Plaza La 21	15.600	16.000	15.800		+
<b>Carne de cerdo en canal</b>						Malambo (Atlántico), Carnes y carnes	18.000	18.000	18.000		-
Ibagué, Plaza La 21	9.600	10.240	9.920		-	Manizales, Centro Galerías	17.000	18.000	17.333		=
Malambo (Atlántico), Carnes y carnes	10.500	10.500	10.500		-	Medellín, Central Mayorista de Antioquia	16.500	17.500	17.025		=
Pereira, La 41	9.800	10.000	9.867		+	Medellín, Plaza Minorista "José María Villa"	17.000	18.490	17.623		=
Popayán, Plaza de mercado del barrio Bolívar	10.600	10.800	10.667		-	Montería, Mercado del Sur	16.000	17.000	16.375		+
<b>Carne de cerdo, espinazo</b>						Neiva, Surabastos	15.000	15.600	15.350		+
Buenaventura (Valle del Cauca)	12.000	12.000	12.000		-	Palmira (Valle del Cauca)	17.800	18.000	17.950		-
Cali, Santa Helena	8.800	9.400	9.050		+	Pasto, El Potrerillo	19.000	20.000	19.500		=
Cúcuta, Cenabastos	4.000	4.000	4.000		=	Pereira, La 41	18.000	19.000	18.333		=
Manizales, Centro Galerías	10.000	11.000	10.333		=	Popayán, Plaza de mercado del barrio Bolívar	20.000	21.000	20.667		+
Medellín, Central Mayorista de Antioquia	6.500	7.000	6.825		=	Sincelejo, Nuevo Mercado	14.000	14.000	14.000		=
Medellín, Plaza Minorista "José María Villa"	7.000	7.000	7.000		=	Tuluá (Valle del Cauca)	15.000	19.000	16.667		=
Montería, Mercado del Sur	13.000	14.000	13.375		=	Tunja, Complejo de Servicios del Sur	16.000	16.000	16.000		=
Neiva, Surabastos	4.600	5.400	5.000		-	Valledupar, Mercado Nuevo	18.000	19.000	18.333		=
Palmira (Valle del Cauca)	10.000	10.000	10.000		-	<b>Carne de cerdo, perril con hueso</b>					
Pasto, El Potrerillo	10.000	10.000	10.000		=	Barranquilla, Barranquillita	14.000	14.100	14.033		=
Pereira, La 41	11.000	12.000	11.667		=	Bogotá, D.C., Frigorífico Ble Ltda.	13.000	13.500	13.125		+
Popayán, Plaza de mercado del barrio Bolívar	8.800	9.000	8.867		-	Bogotá, D.C., Frigorífico Guadalupe	13.000	15.000	13.625		+
Tuluá (Valle del Cauca)	10.000	11.000	10.667		=	Bogotá, D.C., Plaza Las Flores	13.000	13.500	13.333		+
Tunja, Complejo de Servicios del Sur	10.000	11.000	10.333		=	Cartagena, Bazurto	14.000	14.500	14.250		=
<b>Carne de cerdo, lomo con hueso</b>						Cúcuta, Cenabastos	12.500	13.000	12.750		=
Barranquilla, Barranquillita	12.500	12.600	12.533		-	Cúcuta, La Nueva Sexta	12.000	14.500	13.167		+
Cartagena, Bazurto	12.500	14.000	13.167		=	Ibagué, Plaza La 21	14.600	15.800	15.050		-
Cúcuta, Cenabastos	13.500	15.000	14.250		+	Malambo (Atlántico), Carnes y carnes	13.500	13.500	13.500		=
Cúcuta, La Nueva Sexta	14.000	16.000	15.000		=	Montería, Mercado del Sur	13.000	13.000	13.000		-
Malambo (Atlántico), Carnes y carnes	14.300	14.300	14.300		-	Sincelejo, Nuevo Mercado	12.000	12.000	12.000		=
Montería, Mercado del Sur	13.000	13.000	13.000		-	Valledupar, Mercado Nuevo	13.000	14.000	13.667		=
Sincelejo, Nuevo Mercado	11.000	11.000	11.000		=	Villavicencio, CAV	11.000	13.000	12.325		-
Valledupar, Mercado Nuevo	12.000	12.000	12.000		=	Yopal (Casanare)	15.000	15.000	15.000		=
<b>Carne de cerdo, lomo sin hueso</b>						<b>Carne de cerdo, perril sin hueso</b>					
Barranquilla, Barranquillita	16.500	16.600	16.533		-	Bogotá, D.C., Frigorífico Ble Ltda.	14.000	14.500	14.125		-
Bogotá, D.C., Frigorífico Ble Ltda.	16.000	16.500	16.175		+	Bogotá, D.C., Frigorífico Guadalupe	13.600	15.000	14.275		-
Bogotá, D.C., Frigorífico Guadalupe	14.500	16.000	15.250		+	Bogotá, D.C., Plaza Las Flores	14.000	14.500	14.333		+
Bogotá, D.C., Paloquemao	15.000	17.000	16.000		-	Buenaventura (Valle del Cauca)	18.000	20.000	19.333		=
Bogotá, D.C., Plaza Las Flores	15.000	15.500	15.167		-	Cali, Santa Helena	15.000	15.500	15.175		-
Buenaventura (Valle del Cauca)	20.000	22.000	21.333		+	Cúcuta, Cenabastos	14.000	14.000	14.000		=
						Cúcuta, La Nueva Sexta	14.000	16.000	14.667		+
						Ibagué, Plaza La 21	14.800	15.600	15.133		+
						Malambo (Atlántico), Carnes y carnes	16.100	16.100	16.100		-

**Cuadro 7.** Mercados mayoristas. Precios de venta de carnes (continuación)  
2021 (26 de junio al 2 de julio)

Productos y mercados	Pesos por kilogramo				Tendencia	Productos y mercados	Pesos por kilogramo				Tendencia
	Mínimo	Máximo	Medio				Mínimo	Máximo	Medio		
<b>Carne de cerdo, pernil sin hueso (continuación)</b>						<b>Carne de res, bola de brazo</b>					
Manizales, Centro Galerías	15.000	16.000	15.667	=		Barranquilla, Barranquillita	18.500	18.500	18.500	+	
Medellín, Central Mayorista de Antioquia	15.300	16.000	15.650	-		Barranquilla, Granabastos	18.200	18.400	18.300	-	
Medellín, Plaza Minorista "José María Villa"	17.000	18.490	17.623	=		Bogotá, D.C., Paloquemao	16.000	18.000	17.000	-	
Montería, Mercado del Sur	15.000	16.000	15.500	-		Buenaventura (Valle del Cauca)	25.000	25.000	25.000	-	
Palmira (Valle del Cauca)	15.500	16.000	15.750	-		Cali, Santa Helena	20.000	21.500	20.625	-	
Pasto, El Potrerillo	18.000	20.000	19.000	+		Cartagena, Bazurto	18.000	22.000	20.100	=	
Pereira, La 41	16.000	16.000	16.000	=		Cúcuta, Cenabastos	16.500	18.000	17.167	=	
Popayán, Plaza de mercado del barrio Bolívar	17.000	18.000	17.333	+		Cúcuta, La Nueva Sexta	17.000	18.000	17.333	+	
Sincelejo, Nuevo Mercado	13.000	13.000	13.000	=		Ibagué, Plaza La 21	19.000	19.900	19.450	+	
Tuluá (Valle del Cauca)	14.000	16.000	14.667	=		Malambo (Atlántico), Carnes y carnes	24.000	24.000	24.000	-	
Tunja, Complejo de Servicios del Sur	15.000	16.000	15.333	=		Manizales, Centro Galerías	20.000	22.000	20.667	=	
Villavicencio, CAV	13.000	13.500	13.250	-		Medellín, Central Mayorista de Antioquia	24.500	26.600	25.275	=	
Yopal (Casanare)	15.000	15.000	15.000	=		Montería, Mercado del Sur	18.000	19.000	18.625	=	
						Palmira (Valle del Cauca)	22.000	23.000	22.625	-	
						Pasto, El Potrerillo	18.000	20.000	19.000	-	
						Pereira, La 41	22.000	22.000	22.000	-	
						Popayán, Plaza de mercado del barrio Bolívar	19.000	19.000	19.000	+	
						Sincelejo, Nuevo Mercado	18.000	18.000	18.000	=	
						Tuluá (Valle del Cauca)	19.000	19.000	19.000	=	
						Valledupar, Mercado Nuevo	20.000	23.000	21.333	=	
<b>Carne de cerdo, tocineta plancha</b>						<b>Carne de res, bola de pierna</b>					
Manizales, Centro Galerías	15.000	15.000	15.000	=		Barranquilla, Barranquillita	18.400	18.500	18.467	=	
						Barranquilla, Granabastos	18.200	18.500	18.350	+	
						Bogotá, D.C., Frigorífico Ble Ltda.	17.000	17.500	17.325	-	
						Bogotá, D.C., Frigorífico Guadalupe	16.500	17.000	16.875	=	
						Bogotá, D.C., Paloquemao	20.000	20.000	20.000	-	
						Buenaventura (Valle del Cauca)	25.000	25.000	25.000	-	
						Cali, Santa Helena	23.000	24.000	23.375	-	
						Cartagena, Bazurto	18.500	22.000	20.600	-	
						Cúcuta, Cenabastos	16.500	18.000	17.167	=	
						Cúcuta, La Nueva Sexta	18.000	22.000	19.333	+	
						Florencia (Caquetá)	18.800	19.000	18.900	+	
						Ibagué, Plaza La 21	19.000	20.000	19.700	+	
						Malambo (Atlántico), Carnes y carnes	24.000	24.000	24.000	-	
						Manizales, Centro Galerías	20.000	22.000	20.667	=	
						Medellín, Central Mayorista de Antioquia	24.000	25.800	24.625	=	
						Medellín, Plaza Minorista "José María Villa"	20.000	22.000	21.275	=	
						Montería, Mercado del Sur	18.000	19.000	18.500	=	
						Neiva, Surabastos	18.000	19.000	18.650	+	
						Palmira (Valle del Cauca)	22.000	22.500	22.375	-	
						Pasto, El Potrerillo	18.000	20.000	19.000	-	
						Pereira, La 41	22.000	22.000	22.000	-	
						Popayán, Plaza de mercado del barrio Bolívar	19.000	19.000	19.000	+	
						Sincelejo, Nuevo Mercado	18.000	18.000	18.000	=	
						Tuluá (Valle del Cauca)	22.000	23.000	22.667	=	
						Valledupar, Mercado Nuevo	22.000	23.000	22.333	+	
						Villavicencio, CAV	18.000	19.000	18.250	+	
						Yopal (Casanare)	18.000	18.000	18.000	=	

# BOLETÍN SEMANAL PRECIOS MAYORISTAS

**Cuadro 7.** Mercados mayoristas. Precios de venta de carnes (continuación)  
2021 (26 de junio al 2 de julio)

Productos y mercados	Pesos por kilogramo				Tendencia	Productos y mercados	Pesos por kilogramo				Tendencia
	Mínimo	Máximo	Medio				Mínimo	Máximo	Medio		
<b>Carne de res, bota</b>						<b>Carne de res, centro de pierna (continuación)</b>					
Barranquilla, Barranquillita	18.500	18.500	18.500		+	Bogotá, D.C., Paloquemao	20.000	20.000	20.000		-
Barranquilla, Granabastos	18.200	18.400	18.300		+	Bucaramanga, Frigoríficos	29.050	29.600	29.325		=
Bogotá, D.C., Frigorífico Ble Ltda.	17.000	17.500	17.325		-	Cartagena, Bazurto	18.500	22.000	20.600		-
Bogotá, D.C., Frigorífico Guadalupe	16.500	17.000	16.875		=	Cúcuta, Cenabastos	16.500	18.000	17.167		-
Bogotá, D.C., Paloquemao	20.000	20.000	20.000		-	Cúcuta, La Nueva Sexta	18.000	22.000	19.333		+
Cartagena, Bazurto	18.500	21.000	19.625		=	Ibagué, Plaza La 21	19.900	20.000	19.950		+
Cúcuta, Cenabastos	16.500	18.000	17.167		-	Malambo (Atlántico), Carnes y carnes	21.000	21.000	21.000		=
Ibagué, Plaza La 21	19.000	20.000	19.700		+	Manizales, Centro Galerías	20.000	24.000	22.000		=
Malambo (Atlántico), Carnes y carnes	24.000	24.000	24.000		-	Medellín, Central Mayorista de Antioquia	25.000	27.500	26.500		+
Manizales, Centro Galerías	20.000	22.000	21.333		=	Medellín, Plaza Minorista "José María Villa"	21.500	23.800	22.375		+
Medellín, Central Mayorista de Antioquia	24.000	24.500	24.175		-	Montería, Mercado del Sur	18.000	18.000	18.000		=
Medellín, Plaza Minorista "José María Villa"	20.900	22.500	21.475		=	Pereira, La 41	23.000	24.000	23.333		-
Montería, Mercado del Sur	16.800	18.000	17.200		=	Sincelejo, Nuevo Mercado	18.000	18.000	18.000		=
Sincelejo, Nuevo Mercado	18.000	18.000	18.000		=	Valledupar, Mercado Nuevo	21.000	23.000	22.000		+
Valledupar, Mercado Nuevo	21.000	23.000	21.667		=	Villavicencio, CAV	18.000	19.000	18.250		+
Villavicencio, CAV	18.000	19.000	18.250		+	Yopal (Casanare)	18.000	18.000	18.000		=
Yopal (Casanare)	18.000	18.000	18.000		=						
<b>Carne de res, cadera</b>						<b>Carne de res, chatas</b>					
Barranquilla, Barranquillita	18.400	18.500	18.433		+	Barranquilla, Barranquillita	19.800	19.900	19.833		+
Barranquilla, Granabastos	18.300	18.500	18.400		+	Barranquilla, Granabastos	19.300	19.500	19.400		+
Bogotá, D.C., Frigorífico Ble Ltda.	17.000	17.500	17.325		-	Bogotá, D.C., Frigorífico Ble Ltda.	23.000	25.000	24.000		+
Bogotá, D.C., Frigorífico Guadalupe	16.500	17.000	16.875		=	Bogotá, D.C., Frigorífico Guadalupe	20.000	22.000	21.000		-
Bogotá, D.C., Paloquemao	20.000	20.000	20.000		-	Bogotá, D.C., Paloquemao	24.000	26.000	25.000		=
Bucaramanga, Frigoríficos	30.900	32.900	31.900		=	Bucaramanga, Frigoríficos	44.200	44.900	44.550		+
Buenaventura (Valle del Cauca)	25.000	26.000	25.333		=	Cali, Santa Helena	27.000	28.000	27.500		+
Cali, Santa Helena	22.000	24.000	22.875		-	Cartagena, Bazurto	23.000	24.000	23.333		+
Cartagena, Bazurto	19.500	22.000	20.850		+	Cúcuta, Cenabastos	20.000	23.000	21.000		-
Cúcuta, Cenabastos	16.500	18.000	17.167		-	Cúcuta, La Nueva Sexta	22.000	25.000	23.000		=
Ibagué, Plaza La 21	19.000	20.000	19.700		+	Ibagué, Plaza La 21	22.000	23.000	22.750		-
Malambo (Atlántico), Carnes y carnes	24.000	24.000	24.000		-	Malambo (Atlántico), Carnes y carnes	27.400	27.400	27.400		-
Manizales, Centro Galerías	20.000	22.000	21.333		=	Medellín, Central Mayorista de Antioquia	34.000	36.000	35.075		-
Medellín, Central Mayorista de Antioquia	24.500	25.800	25.025		-	Medellín, Plaza Minorista "José María Villa"	35.200	36.900	36.025		=
Medellín, Plaza Minorista "José María Villa"	20.700	22.000	21.150		-	Montería, Mercado del Sur	19.000	20.000	19.750		=
Montería, Mercado del Sur	18.000	19.000	18.625		=	Palmira (Valle del Cauca)	25.800	27.000	26.450		-
Palmira (Valle del Cauca)	22.000	22.500	22.250		-	Pasto, El Potrerillo	19.000	20.000	19.750		=
Pasto, El Potrerillo	19.000	20.000	19.750		+	Pereira, La 41	26.000	26.000	26.000		-
Pereira, La 41	22.000	22.000	22.000		-	Popayán, Plaza de mercado del barrio Bolívar	21.000	22.000	21.667		=
Popayán, Plaza de mercado del barrio Bolívar	20.000	20.000	20.000		+	Sincelejo, Nuevo Mercado	18.000	18.000	18.000		=
Sincelejo, Nuevo Mercado	18.000	18.000	18.000		=	Tuluá (Valle del Cauca)	16.000	19.000	17.667		=
Tuluá (Valle del Cauca)	20.000	23.000	21.667		=	Valledupar, Mercado Nuevo	24.000	25.000	24.333		+
Valledupar, Mercado Nuevo	21.000	23.000	22.000		+	Villavicencio, CAV	20.000	22.000	21.250		-
Villavicencio, CAV	18.000	19.000	18.250		+	Yopal (Casanare)	20.000	21.000	20.500		+
Yopal (Casanare)	18.000	18.000	18.000		=						
<b>Carne de res, centro de pierna</b>						<b>Carne de res, cogote</b>					
Barranquilla, Barranquillita	16.500	16.500	16.500		+	Bogotá, D.C., Frigorífico Ble Ltda.	14.000	14.800	14.450		=
Barranquilla, Granabastos	16.200	16.500	16.350		-	Bogotá, D.C., Frigorífico Guadalupe	14.000	15.000	14.250		-
Bogotá, D.C., Frigorífico Ble Ltda.	17.000	17.500	17.325		-	Bogotá, D.C., Paloquemao	15.000	16.000	15.500		+
Bogotá, D.C., Frigorífico Guadalupe	16.500	17.000	16.875		=	Ibagué, Plaza La 21	9.600	11.800	10.750		+
						Manizales, Centro Galerías	13.000	16.000	14.500		=

**Cuadro 7.** Mercados mayoristas. Precios de venta de carnes (continuación)  
2021 (26 de junio al 2 de julio)

Productos y mercados	Pesos por kilogramo				Tendencia	Productos y mercados	Pesos por kilogramo				Tendencia
	Mínimo	Máximo	Medio				Mínimo	Máximo	Medio		
<b>Carne de res, cogote (continuación)</b>						<b>Carne de res, falda (continuación)</b>					
Montería, Mercado del Sur	14.000	15.000	14.500	=		Palmira (Valle del Cauca)	15.000	15.000	15.000	+	
Pereira, La 41	18.000	18.000	18.000	=		Pasto, El Potrerillo	14.000	16.000	15.000	-	
<b>Carne de res, costilla</b>						Pereira, La 41	18.000	18.000	18.000	-	
Barranquilla, Barranquillita	9.500	9.600	9.533	=		Popayán, Plaza de mercado del barrio Bolívar	12.000	13.000	12.667	+	
Bogotá, D.C., Frigorífico Ble Ltda.	13.800	14.000	13.933	+		Tuluá (Valle del Cauca)	15.000	15.000	15.000	=	
Bogotá, D.C., Frigorífico Guadalupe	12.000	13.000	12.750	-		<b>Carne de res, lomo de brazo</b>					
Bogotá, D.C., Paloquemao	15.000	16.000	15.750	+		Bogotá, D.C., Paloquemao	16.000	18.000	17.000	-	
Bucaramanga, Frigoríficos	33.700	36.300	35.000	=		Cúcuta, Cenabastos	15.000	16.000	15.667	-	
Buenaventura (Valle del Cauca)	16.000	17.000	16.667	-		Cúcuta, La Nueva Sexta	16.000	19.000	17.000	+	
Cali, Santa Helena	9.500	11.000	10.125	+		Montería, Mercado del Sur	15.500	16.000	15.875	=	
Cartagena, Bazurto	13.000	16.000	14.000	=		Pasto, El Potrerillo	18.000	20.000	19.000	-	
Cúcuta, Cenabastos	12.000	13.000	12.667	=		Pereira, La 41	22.000	22.000	22.000	-	
Cúcuta, La Nueva Sexta	12.000	14.000	13.000	=		Popayán, Plaza de mercado del barrio Bolívar	19.000	19.000	19.000	+	
Ibagué, Plaza La 21	11.600	12.000	11.750	=		Sincelejo, Nuevo Mercado	14.000	14.000	14.000	=	
Malambo (Atlántico), Carnes y carnes	12.000	12.000	12.000	=		Valledupar, Mercado Nuevo	21.000	23.000	22.000	+	
Manizales, Centro Galerías	10.000	13.000	11.667	=		<b>Carne de res, lomo fino</b>					
Medellín, Central Mayorista de Antioquia	12.500	13.000	12.825	-		Barranquilla, Barranquillita	27.000	28.000	27.667	+	
Medellín, Plaza Minorista "José María Villa"	11.000	12.400	11.800	=		Barranquilla, Granabastos	27.400	27.600	27.500	+	
Montería, Mercado del Sur	10.000	10.500	10.175	=		Bogotá, D.C., Frigorífico Ble Ltda.	29.000	32.000	30.125	+	
Pasto, El Potrerillo	15.000	16.000	15.500	=		Bogotá, D.C., Frigorífico Guadalupe	30.000	30.000	30.000	-	
Pereira, La 41	8.000	10.000	9.333	=		Bogotá, D.C., Paloquemao	30.000	31.000	30.250	+	
Popayán, Plaza de mercado del barrio Bolívar	11.000	12.000	11.333	+		Bucaramanga, Frigoríficos	60.950	61.000	60.975	+	
Valledupar, Mercado Nuevo	13.000	14.000	13.333	+		Buenaventura (Valle del Cauca)	28.000	30.000	29.000	n.d.	
Villavicencio, CAV	13.000	14.000	13.500	=		Cartagena, Bazurto	28.000	35.000	31.333	=	
Yopal (Casanare)	12.000	12.000	12.000	=		Cúcuta, Cenabastos	19.000	24.000	21.667	=	
<b>Carne de res en canal</b>						Cúcuta, La Nueva Sexta	22.000	25.000	23.000	-	
Ibagué, Plaza La 21	12.000	12.800	12.460	+		Ibagué, Plaza La 21	30.000	31.000	30.250	+	
Malambo (Atlántico), Carnes y carnes	11.800	11.800	11.800	-		Malambo (Atlántico), Carnes y carnes	35.000	35.000	35.000	=	
Popayán, Plaza de mercado del barrio Bolívar	11.600	11.800	11.667	+		Manizales, Centro Galerías	22.000	25.000	23.667	=	
<b>Carne de res, falda</b>						Medellín, Central Mayorista de Antioquia	37.800	40.000	39.150	-	
Barranquilla, Barranquillita	14.300	14.400	14.333	+		Medellín, Plaza Minorista "José María Villa"	39.000	42.000	40.000	+	
Barranquilla, Granabastos	13.300	13.500	13.375	-		Montería, Mercado del Sur	20.000	22.000	20.750	=	
Bogotá, D.C., Frigorífico Ble Ltda.	15.000	15.800	15.450	-		Palmira (Valle del Cauca)	28.000	28.500	28.250	-	
Bogotá, D.C., Frigorífico Guadalupe	14.500	15.000	14.750	=		Pasto, El Potrerillo	19.000	20.000	19.750	=	
Bogotá, D.C., Paloquemao	16.000	18.000	17.000	+		Pereira, La 41	26.000	26.000	26.000	-	
Buenaventura (Valle del Cauca)	20.000	20.000	20.000	-		Popayán, Plaza de mercado del barrio Bolívar	25.000	25.000	25.000	+	
Cali, Santa Helena	11.500	12.000	11.750	+		Sincelejo, Nuevo Mercado	20.000	20.000	20.000	=	
Cartagena, Bazurto	16.500	20.000	18.125	+		Valledupar, Mercado Nuevo	25.000	26.000	25.667	=	
Cúcuta, Cenabastos	14.500	16.000	15.500	+		Villavicencio, CAV	24.000	26.000	24.750	+	
Cúcuta, La Nueva Sexta	16.000	17.000	16.333	=		Yopal (Casanare)	20.000	20.000	20.000	-	
Ibagué, Plaza La 21	16.000	17.000	16.250	+		<b>Carne de res molida, murillo</b>					
Malambo (Atlántico), Carnes y carnes	16.500	16.500	16.500	-		Bogotá, D.C., Frigorífico Ble Ltda.	13.800	14.800	14.200	-	
Manizales, Centro Galerías	14.000	15.000	14.333	-		Bogotá, D.C., Frigorífico Guadalupe	14.000	15.000	14.250	+	
Medellín, Central Mayorista de Antioquia	24.000	26.000	24.875	+		Bogotá, D.C., Paloquemao	15.000	16.000	15.500	+	
Medellín, Plaza Minorista "José María Villa"	19.000	22.000	21.050	+		Cúcuta, Cenabastos	16.000	16.500	16.167	+	
Montería, Mercado del Sur	17.000	18.000	17.750	=		Cúcuta, La Nueva Sexta	15.000	17.000	16.000	=	

**Cuadro 7.** Mercados mayoristas. Precios de venta de carnes (continuación)  
2021 (26 de junio al 2 de julio)

Productos y mercados	Pesos por kilogramo				Tendencia	Productos y mercados	Pesos por kilogramo				Tendencia
	Mínimo	Máximo	Medio				Mínimo	Máximo	Medio		
<b>Carne de res molida, murillo (continuación)</b>						<b>Carne de res, muchacho (continuación)</b>					
Florencia (Cauquetá)	14.600	15.200	14.900		+	Popayán, Plaza de mercado del barrio Bolívar	19.000	20.000	19.333		+
Ibagué, Plaza La 21	14.200	14.900	14.525		+	Sincelejo, Nuevo Mercado	18.000	18.000	18.000		=
Neiva, Surabastos	13.000	13.600	13.400		=	Tuluá (Valle del Cauca)	16.000	16.000	16.000		=
Villavicencio, CAV	13.500	14.000	13.875		+	Valledupar, Mercado Nuevo	21.000	23.000	21.667		+
Yopal (Casanare)	14.000	14.000	14.000		-	Villavicencio, CAV	18.000	19.000	18.250		+
<b>Carne de res, morrillo</b>						<b>Carne de res, murillo (continuación)</b>					
Bogotá, D.C., Frigorífico Ble Ltda.	15.500	16.000	15.825		-	Bogotá, D.C., Frigorífico Ble Ltda.	13.800	14.000	13.933		-
Bogotá, D.C., Frigorífico Guadalupe	14.000	15.000	14.625		=	Bogotá, D.C., Frigorífico Guadalupe	14.000	15.000	14.250		+
Bogotá, D.C., Paloquemao	16.000	18.000	17.000		-	Bogotá, D.C., Paloquemao	15.000	16.000	15.500		+
Buenaventura (Valle del Cauca)	20.000	20.000	20.000		-	Cúcuta, Cenabastos	14.500	16.000	15.167		-
Cali, Santa Helena	19.000	19.700	19.400		-	Cúcuta, La Nueva Sexta	15.000	17.000	16.000		=
Cúcuta, Cenabastos	16.000	16.500	16.167		+	Ibagué, Plaza La 21	14.600	15.000	14.750		+
Cúcuta, La Nueva Sexta	16.000	16.000	16.000		-	Manizales, Centro Galerías	14.000	18.000	16.000		=
Florencia (Cauquetá)	15.900	16.200	16.050		+	Medellín, Central Mayorista de Antioquia	18.500	20.000	19.225		-
Ibagué, Plaza La 21	14.900	16.000	15.225		+	Montería, Mercado del Sur	14.000	14.000	14.000		=
Malambo (Atlántico), Carnes y carnes	15.200	15.200	15.200		-	Neiva, Surabastos	13.000	13.000	13.000		=
Medellín, Central Mayorista de Antioquia	20.600	23.200	21.750		=	Villavicencio, CAV	13.000	14.000	13.375		=
Montería, Mercado del Sur	14.000	15.000	14.500		=	Yopal (Casanare)	15.000	16.000	15.500		+
Palmira (Valle del Cauca)	20.000	20.000	20.000		=	<b>Carne de res, paletero</b>					
Pasto, El Potrerillo	17.000	18.000	17.500		=	Bogotá, D.C., Paloquemao	15.000	16.000	15.500		-
Pereira, La 41	18.000	20.000	19.333		-	Cúcuta, Cenabastos	14.500	16.000	15.167		-
Popayán, Plaza de mercado del barrio Bolívar	15.600	16.000	15.733		+	Cúcuta, La Nueva Sexta	16.000	17.000	16.333		-
Tuluá (Valle del Cauca)	17.000	18.000	17.667		=	Ibagué, Plaza La 21	14.600	15.000	14.750		-
Villavicencio, CAV	13.500	14.000	13.875		+	Malambo (Atlántico), Carnes y carnes	15.100	15.100	15.100		-
Yopal (Casanare)	15.000	16.000	15.500		=	Manizales, Centro Galerías	16.000	20.000	18.667		=
<b>Carne de res, muchacho</b>						<b>Carne de res, pecho</b>					
Barranquilla, Barranquillita	17.900	18.000	17.967		+	Bogotá, D.C., Frigorífico Ble Ltda.	16.000	16.800	16.200		-
Barranquilla, Granabastos	17.000	17.100	17.025		+	Bogotá, D.C., Frigorífico Guadalupe	15.000	16.000	15.500		=
Bogotá, D.C., Frigorífico Ble Ltda.	19.000	21.000	19.875		+	Bogotá, D.C., Paloquemao	18.000	18.000	18.000		+
Bogotá, D.C., Frigorífico Guadalupe	18.000	20.000	19.000		=	Buenaventura (Valle del Cauca)	20.000	22.000	21.333		-
Bogotá, D.C., Paloquemao	22.000	22.000	22.000		-	Cali, Santa Helena	19.500	20.700	19.950		+
Bucaramanga, Frigoríficos	30.100	30.300	30.200		=	Cúcuta, Cenabastos	14.500	16.000	15.167		-
Buenaventura (Valle del Cauca)	25.000	26.000	25.333		=	Cúcuta, La Nueva Sexta	16.000	17.000	16.333		=
Cali, Santa Helena	20.500	21.500	21.000		-	Ibagué, Plaza La 21	17.000	18.000	17.250		+
Cartagena, Bazurto	18.000	21.000	19.375		=	Manizales, Centro Galerías	14.000	18.000	16.333		=
Cúcuta, Cenabastos	16.500	18.000	17.167		-	Medellín, Central Mayorista de Antioquia	15.300	17.000	16.075		-
Cúcuta, La Nueva Sexta	18.000	22.000	19.333		+	Medellín, Plaza Minorista "José María Villa"	16.000	17.000	16.500		-
Ibagué, Plaza La 21	19.000	20.000	19.450		+	Montería, Mercado del Sur	17.000	18.000	17.750		=
Malambo (Atlántico), Carnes y carnes	21.000	21.000	21.000		-	Palmira (Valle del Cauca)	20.000	20.000	20.000		-
Manizales, Centro Galerías	20.000	24.000	22.000		=						
Medellín, Central Mayorista de Antioquia	23.800	25.000	24.200		=						
Medellín, Plaza Minorista "José María Villa"	20.900	21.600	21.125		+						
Montería, Mercado del Sur	18.000	19.000	18.500		=						
Palmira (Valle del Cauca)	21.000	22.000	21.625		-						
Pasto, El Potrerillo	18.000	20.000	19.250		=						
Pereira, La 41	22.000	22.000	22.000		-						

**Cuadro 7.** Mercados mayoristas. Precios de venta de carnes (continuación)  
2021 (26 de junio al 2 de julio)

Productos y mercados	Pesos por kilogramo				Tendencia	Productos y mercados	Pesos por kilogramo				Tendencia
	Mínimo	Máximo	Medio				Mínimo	Máximo	Medio		
<b>Carne de res, pecho (continuación)</b>						<b>Carne de res, sobrebarriga (continuación)</b>					
Pasto, El Potrerillo	15.000	16.000	15.500		+	Medellín, Central Mayorista de Antioquia	18.500	20.000	19.213		-
Pereira, La 41	18.000	19.000	18.667		-	Medellín, Plaza Minorista "José María Villa"	17.500	18.500	17.875		=
Popayán, Plaza de mercado del barrio Bolívar	16.000	17.000	16.667		=	Montería, Mercado del Sur	15.000	16.000	15.500		=
Tuluá (Valle del Cauca)	15.000	16.000	15.667		=	Neiva, Surabastos	13.000	14.400	13.850		+
Valledupar, Mercado Nuevo	18.000	19.000	18.333		+	Palmira (Valle del Cauca)	20.000	20.000	20.000		=
<b>Carne de res, punta de anca</b>						Pasto, El Potrerillo	15.000	17.000	15.750		+
Barranquilla, Barranquillita	20.000	22.000	20.667		-	Pereira, La 41	19.000	20.000	19.667		-
Barranquilla, Granabastos	19.800	20.000	19.900		+	Popayán, Plaza de mercado del barrio Bolívar	17.000	17.000	17.000		+
Bogotá, D.C., Frigorífico Ble Ltda.	22.000	23.000	22.333		+	Sincelejo, Nuevo Mercado	14.000	14.000	14.000		=
Bogotá, D.C., Frigorífico Guadalupe	20.000	22.000	21.000		+	Valledupar, Mercado Nuevo	18.000	19.000	18.333		+
Bogotá, D.C., Paloquemao	22.000	24.000	23.000		=	Villavicencio, CAV	13.000	14.000	13.500		+
Bucaramanga, Frigoríficos	46.100	48.000	47.050		+	Yopal (Casanare)	15.000	15.000	15.000		=
Buenaventura (Valle del Cauca)	29.000	29.000	29.000		-	<b>Menudencias de pollo</b>					
Cali, Santa Helena	28.500	29.500	28.900		+	Armenia, Mercar	7.600	7.600	7.600		=
Cartagena, Bazurto	23.000	24.000	23.667		=	Florencia (Caquetá)	2.700	2.700	2.700		+
Cúcuta, Cenabastos	18.000	20.000	19.000		-	Neiva, Surabastos	2.000	2.000	2.000		-
Cúcuta, La Nueva Sexta	19.000	24.000	21.667		-	Pasto, El Potrerillo	1.400	1.400	1.400		=
Ibagué, Plaza La 21	21.000	22.000	21.750		-	Popayán, Plaza de mercado del barrio Bolívar	2.000	2.000	2.000		=
Malambo (Atlántico), Carnes y carnes	31.000	31.000	31.000		=	Villavicencio, CAV	2.000	2.400	2.200		+
Manizales, Centro Galerías	20.000	25.000	23.000		=	<b>Muslos de pollo con rabadilla</b>					
Medellín, Central Mayorista de Antioquia	34.000	37.000	35.500		=	Medellín, Plaza Minorista "José María Villa"	6.300	6.800	6.525		=
Medellín, Plaza Minorista "José María Villa"	34.000	36.000	35.250		-	<b>Muslos de pollo sin rabadilla</b>					
Montería, Mercado del Sur	20.000	22.000	20.500		-	Arauca (Arauca)	7.700	7.900	7.833		=
Palmira (Valle del Cauca)	27.000	28.000	27.375		+	Bogotá, D.C., Corabastos	8.000	8.400	8.133		=
Pasto, El Potrerillo	18.000	20.000	19.250		=	Bogotá, D.C., Frigorífico Ble Ltda.	9.600	10.200	9.933		-
Pereira, La 41	26.000	26.000	26.000		-	Bogotá, D.C., Frigorífico Guadalupe	8.300	9.000	8.625		-
Popayán, Plaza de mercado del barrio Bolívar	23.000	24.000	23.667		=	Bogotá, D.C., Paloquemao	8.500	9.500	9.000		-
Sincelejo, Nuevo Mercado	18.000	18.000	18.000		=	Bogotá, D.C., Plaza Las Flores	8.000	8.800	8.350		+
Valledupar, Mercado Nuevo	24.000	26.000	25.000		=	Bucaramanga, Frigoríficos	9.325	11.000	9.975		+
Villavicencio, CAV	18.000	19.000	18.250		+	Medellín, Central Mayorista de Antioquia	10.000	11.200	10.600		=
Yopal (Casanare)	20.000	21.000	20.500		+	Villavicencio, CAV	9.600	10.400	10.000		-
<b>Carne de res, sobrebarriga</b>						<b>Pechuga de pollo</b>					
Barranquilla, Barranquillita	17.000	17.300	17.133		=	Arauca (Arauca)	9.500	9.500	9.500		=
Barranquilla, Granabastos	15.300	15.500	15.400		+	Armenia, Mercar	9.400	9.600	9.533		=
Bogotá, D.C., Frigorífico Ble Ltda.	16.000	16.000	16.000		-	Barranquilla, Barranquillita	10.800	11.000	10.933		-
Bogotá, D.C., Frigorífico Guadalupe	15.000	16.000	15.500		=	Barranquilla, Granabastos	11.700	11.800	11.750		=
Bogotá, D.C., Paloquemao	17.000	18.000	17.750		+	Bogotá, D.C., Corabastos	10.000	11.000	10.500		=
Bucaramanga, Frigoríficos	25.500	26.400	25.950		=	Bogotá, D.C., Frigorífico Ble Ltda.	12.000	12.500	12.167		+
Buenaventura (Valle del Cauca)	20.000	20.000	20.000		-	Bogotá, D.C., Frigorífico Guadalupe	11.000	11.800	11.450		-
Cali, Santa Helena	19.000	20.000	19.525		+	Bogotá, D.C., Paloquemao	12.000	14.000	13.000		+
Cartagena, Bazurto	17.000	18.000	17.500		+	Bogotá, D.C., Plaza Las Flores	10.800	11.200	11.000		+
Cúcuta, Cenabastos	15.000	18.000	16.333		-	Bucaramanga, Frigoríficos	12.000	13.290	12.797		+
Cúcuta, La Nueva Sexta	16.000	18.000	17.000		=	Buenaventura (Valle del Cauca)	11.000	12.000	11.333		=
Florencia (Caquetá)	16.000	16.300	16.150		+	Cali, Galería Alameda	10.600	11.000	10.867		+
Ibagué, Plaza La 21	16.900	17.000	16.933		+						
Malambo (Atlántico), Carnes y carnes	19.000	19.000	19.000		-						
Manizales, Centro Galerías	16.000	18.000	17.333		=						

# BOLETÍN SEMANAL PRECIOS MAYORISTAS

**Cuadro 7.** Mercados mayoristas. Precios de venta de carnes (continuación)  
2021 (26 de junio al 2 de julio)

Productos y mercados	Pesos por kilogramo				Tendencia	Productos y mercados	Pesos por kilogramo				Tendencia
	Mínimo	Máximo	Medio				Mínimo	Máximo	Medio		
<b>Pechuga de pollo (continuación)</b>						<b>Pierna pernil con rabadilla (continuación)</b>					
Cali, Santa Helena	10.800	12.000	11.250		+	Montería, Mercado del Sur	6.200	6.200	6.200		-
Cartagena, Bazurto	11.800	12.000	11.900		+	Neiva, Surabastos	7.600	8.000	7.800		-
Cúcuta, Cenabastos	10.025	11.200	10.613		+	Palmira (Valle del Cauca)	9.200	9.400	9.300		-
Florencia (Cauquetá)	11.500	11.800	11.650		+	Pasto, El Potrerillo	9.000	10.000	9.333		+
Ibagué, Plaza La 21	12.000	12.400	12.175		+	Santa Marta (Magdalena)	4.400	4.500	4.467		=
Manizales, Centro Galerías	12.000	13.000	12.333		=	Sincelejo, Nuevo Mercado	6.800	6.800	6.800		-
Medellín, Central Mayorista de Antioquia	11.500	13.300	12.200		=	Tuluá (Valle del Cauca)	10.000	11.000	10.333		=
Medellín, Plaza Minorista "José María Villa"	10.000	12.000	10.875		+	Valledupar, Mercado Nuevo	5.500	5.800	5.667		+
Montería, Mercado del Sur	11.500	11.600	11.525		-	Villavicencio, CAV	8.000	9.000	8.550		-
Neiva, Surabastos	12.000	13.000	12.500		-	<b>Pierna pernil sin rabadilla</b>					
Palmira (Valle del Cauca)	13.100	13.400	13.275		+	Bogotá, D.C., Corabastos	8.400	9.000	8.733		-
Pasto, El Potrerillo	18.000	18.000	18.000		=	Bogotá, D.C., Frigorífico Ble Ltda.	9.400	10.000	9.733		-
Popayán, Plaza de mercado del barrio Bolívar	12.200	12.400	12.333		-	Bogotá, D.C., Frigorífico Guadalupe	8.000	9.500	8.750		-
Santa Marta (Magdalena)	9.900	10.100	10.000		+	Bogotá, D.C., Paloquemao	8.000	10.000	9.000		-
Sincelejo, Nuevo Mercado	11.200	11.600	11.400		-	Bogotá, D.C., Plaza Las Flores	8.500	9.000	8.725		+
Tuluá (Valle del Cauca)	14.000	15.000	14.667		=	Bucaramanga, Frigoríficos	8.800	10.000	9.332		=
Valledupar, Mercado Nuevo	10.500	11.500	10.933		++	<b>Piernas de pollo</b>					
Villavicencio, CAV	11.000	12.000	11.750		+	Armenia, Mercar	8.800	9.000	8.867		=
<b>Pierna pernil con rabadilla</b>						Bogotá, D.C., Corabastos	8.200	9.200	8.800		-
Arauca (Arauca)	6.700	7.000	6.800		=	Bogotá, D.C., Frigorífico Ble Ltda.	10.500	11.000	10.767		+
Armenia, Mercar	7.200	7.400	7.333		=	Bogotá, D.C., Frigorífico Guadalupe	8.600	9.500	9.225		+
Barranquilla, Barranquillita	5.800	6.000	5.867		-	Bogotá, D.C., Paloquemao	8.500	10.800	9.575		+
Barranquilla, Granabastos	6.000	6.100	6.050		+	Bogotá, D.C., Plaza Las Flores	8.400	8.800	8.575		+
Bogotá, D.C., Paloquemao	7.500	8.000	7.875		-	Bucaramanga, Frigoríficos	10.165	11.100	10.488		+
Bogotá, D.C., Plaza Las Flores	7.400	7.800	7.575		+	Cali, Santa Helena	9.200	9.600	9.450		+
Bucaramanga, Frigoríficos	7.455	7.750	7.568		+	Cúcuta, Cenabastos	6.800	7.200	7.000		++
Buenaventura (Valle del Cauca)	8.000	8.400	8.133		-	Manizales, Centro Galerías	7.000	7.500	7.233		=
Cali, Galería Alameda	7.400	7.600	7.533		=	Medellín, Central Mayorista de Antioquia	8.900	9.000	8.975		-
Cali, Santa Helena	6.800	7.200	6.950		+	Medellín, Plaza Minorista "José María Villa"	6.500	7.000	6.825		=
Cartagena, Bazurto	6.000	6.400	6.250		+	Montería, Mercado del Sur	6.200	6.300	6.225		-
Cúcuta, Cenabastos	5.620	6.300	5.960		+	Palmira (Valle del Cauca)	9.600	10.000	9.850		-
Florencia (Cauquetá)	6.700	6.800	6.750		+	Popayán, Plaza de mercado del barrio Bolívar	7.800	8.000	7.933		-
Ibagué, Plaza La 21	8.300	8.600	8.433		+	Tuluá (Valle del Cauca)	9.000	10.000	9.333		=
Medellín, Central Mayorista de Antioquia	6.800	7.200	7.000		=						
Medellín, Plaza Minorista "José María Villa"	6.500	6.800	6.650		=						

**Cuadro 7.** Mercados mayoristas. Precios de venta de carnes (conclusión) 2021 (26 de junio al 2 de julio)

Productos y mercados	Pesos por kilogramo				Tendencia	Productos y mercados	Pesos por kilogramo				Tendencia
	Mínimo	Máximo	Medio	Precios			Mínimo	Máximo	Medio	Precios	
<b>Piernas de pollo (continuación)</b>						<b>Pollo entero fresco sin vísceras</b>					
Valledupar, Mercado Nuevo	6.500	7.800	7.150		+	Armenia, Mercar	8.800	9.000	8.933		=
Villavicencio, CAV	9.600	10.400	10.000		-	Bogotá, D.C., Corabastos	8.200	8.800	8.467		+
<b>Pollo entero congelado sin vísceras</b>						Bogotá, D.C., Frigorífico Ble Ltda.	8.600	8.800	8.700		+
Arauca (Arauca)	8.800	9.000	8.933		=	Bogotá, D.C., Frigorífico Guadalupe	8.500	9.500	8.875		+
Barranquilla, Barranquillita	7.500	7.600	7.533		+	Bogotá, D.C., Paloquemao	8.500	9.000	8.833		-
Barranquilla, Granabastos	7.900	8.000	7.950		-	Bogotá, D.C., Plaza Las Flores	8.500	8.700	8.575		+
Cali, Galería Alameda	9.400	10.000	9.667		=	Cúcuta, Cenabastos	7.989	8.200	8.095		+
Cali, Santa Helena	10.400	11.000	10.700		=	Ibagué, Plaza La 21	9.400	9.800	9.667		+
Cartagena, Bazurto	7.900	8.200	8.100		+	Palmira (Valle del Cauca)	10.000	10.200	10.075		+
Medellín, Central Mayorista de Antioquia	8.500	9.000	8.875		-	Pasto, El Potrerillo	9.300	9.500	9.350		-
Medellín, Plaza Minorista "José María Villa"	7.500	8.000	7.750		=	Sincelejo, Nuevo Mercado	8.600	8.800	8.750		-
Montería, Mercado del Sur	8.000	8.200	8.075		-	Tuluá (Valle del Cauca)	11.000	12.000	11.667		=
Popayán, Plaza de mercado del barrio Bolívar	9.600	9.600	9.600		+	Villavicencio, CAV	9.000	9.600	9.400		+
Valledupar, Mercado Nuevo	7.300	7.800	7.567		+	<b>Rabadillas de pollo</b>					
						Manizales, Centro Galerías	3.000	3.000	3.000		=

**TENDENCIAS**

---	-	+	+++
Variación mayor al -20 %	Variación entre 0 % y -10 %	Variación entre 0 % y 10 %	Variación mayor al 20 %
--	=	++	n. d.
Variación entre -10 % y -20 %	Variación igual a 0 %	Variación entre 10 % y 20 %	No determinado



**Cuadro 8.** Mercados mayoristas. Precios de venta de pescados 2021 (26 de junio al 2 de julio)

Productos y mercados	Pesos por kilogramo				Tendencia	Productos y mercados	Pesos por kilogramo				Tendencia
	Mínimo	Máximo	Medio				Mínimo	Máximo	Medio		
<b>Almejas con concha</b>						<b>Basa, filete congelado importado</b>					
Cali, Galería Alameda	8.000	9.000	8.467	=		Bogotá, D.C., Corabastos	9.500	10.500	9.950	+	
Cali, Santa Helena	6.700	7.500	7.067	+		Bogotá, D.C., Paloquemao	10.500	12.000	11.125	-	
Medellín, Central Mayorista de Antioquia	7.800	8.000	7.900	=		Bogotá, D.C., Plaza Las Flores	8.500	9.000	8.833	-	
<b>Almejas sin concha</b>						Bucaramanga, Centroabastos	8.500	8.500	8.500	=	
Cali, Galería Alameda	15.000	18.000	16.333	-		Cali, Galería Alameda	10.000	11.500	10.833	+	
Cali, Santa Helena	15.000	16.000	15.333	-		Cali, Santa Helena	10.700	11.500	11.067	-	
Medellín, Central Mayorista de Antioquia	21.200	22.600	22.000	=		Medellín, Central Mayorista de Antioquia	10.000	11.000	10.500	-	
Palmira (Valle del Cauca)	16.000	17.000	16.625	-		Palmira (Valle del Cauca)	10.000	11.000	10.500	+	
<b>Bagre rayado en postas congelado</b>						Tunja, Complejo de Servicios del Sur	12.000	13.000	12.667	+	
Armenia, Mercar	26.000	26.000	26.000	=		<b>Blanquillo entero fresco</b>					
Bogotá, D.C., Paloquemao	24.000	24.000	24.000	=		Montería, Mercado del Sur	17.000	17.000	17.000	+	
Medellín, Central Mayorista de Antioquia	25.400	26.800	26.100	+		Valledupar, Mercado Nuevo	16.000	18.000	17.000	-	
Tunja, Complejo de Servicios del Sur	23.000	24.000	23.500	+		<b>Bocachico criollo fresco</b>					
Villavicencio, CAV	20.000	24.000	21.333	-		Bogotá, D.C., Plaza Las Flores	8.800	8.800	8.800	-	
<b>Bagre rayado entero congelado</b>						Cúcuta, La Nueva Sexta	10.000	10.000	10.000	-	
Bogotá, D.C., Plaza Las Flores	14.400	15.040	14.660	-		Montería, Mercado del Sur	15.000	16.000	15.625	+	
Cali, Galería Alameda	23.500	27.000	25.167	+		Valledupar, Mercado Nuevo	25.000	25.000	25.000	++	
Cali, Santa Helena	26.000	28.000	27.000	-		<b>Bocachico importado congelado</b>					
Medellín, Central Mayorista de Antioquia	19.000	22.000	20.667	+		Armenia, Mercar	10.000	10.600	10.300	=	
Pereira, Mercasa	25.000	27.500	26.500	=		Barranquilla, Barranquillita	8.800	8.800	8.800	-	
Popayán, Plaza de mercado del barrio Bolívar	20.000	22.000	20.667	+		Bogotá, D.C., Plaza Las Flores	9.900	10.250	10.050	-	
<b>Bagre rayado entero fresco</b>						Cali, Galería Alameda	9.500	11.500	10.500	-	
Bogotá, D.C., Paloquemao	22.000	24.000	23.333	+		Cali, Santa Helena	9.000	10.000	9.533	-	
Bucaramanga, Centroabastos	17.600	19.200	18.275	+		Cartagena, Bazurto	8.250	8.400	8.363	=	
Cúcuta, La Nueva Sexta	16.000	18.000	17.167	+		Cúcuta, La Nueva Sexta	11.000	12.000	11.167	+	
Florencia (Cauquetá)	17.000	17.000	17.000	=		Manizales, Centro Galerías	9.000	9.500	9.250	=	
Ibagué, Plaza La 21	16.000	16.000	16.000	-		Medellín, Central Mayorista de Antioquia	10.000	11.000	10.500	=	
Montería, Mercado del Sur	18.000	18.500	18.250	+		Montería, Mercado del Sur	10.000	10.500	10.225	+	
Valledupar, Mercado Nuevo	19.000	20.000	19.667	+		Palmira (Valle del Cauca)	9.000	9.500	9.300	-	
<b>Basa, entero congelado importado</b>						Popayán, Plaza de mercado del barrio Bolívar	8.400	8.600	8.467	+	
Barranquilla, Barranquillita	7.500	7.600	7.533	-		Santa Marta (Magdalena)	9.000	9.500	9.250	=	
Bogotá, D.C., Corabastos	8.000	9.000	8.500	-		Sincelejo, Nuevo Mercado	9.000	9.000	9.000	=	
Bogotá, D.C., Paloquemao	9.000	9.000	9.000	-		Tuluá (Valle del Cauca)	10.000	12.000	11.000	=	
Bogotá, D.C., Plaza Las Flores	6.500	6.800	6.600	-		Valledupar, Mercado Nuevo	9.500	10.000	9.667	=	
Bucaramanga, Centroabastos	7.000	7.000	7.000	+		<b>Cachama de cultivo fresca</b>					
Cali, Galería Alameda	8.000	9.000	8.500	-		Arauca (Arauca)	11.000	12.000	11.333	-	
Cali, Santa Helena	7.500	8.200	7.900	-		Bogotá, D.C., Plaza Las Flores	8.000	8.000	8.000	=	
Cartagena, Bazurto	7.100	7.500	7.200	=		Bucaramanga, Centroabastos	8.000	9.200	8.410	-	
Cúcuta, La Nueva Sexta	8.000	8.000	8.000	+		Cúcuta, La Nueva Sexta	8.000	8.500	8.417	+	
Medellín, Central Mayorista de Antioquia	8.000	9.000	8.500	-		Ibagué, Plaza La 21	8.000	8.800	8.400	-	
Neiva, Surabastos	7.600	8.500	8.050	-		Montería, Mercado del Sur	8.000	8.200	8.100	+	
Palmira (Valle del Cauca)	7.800	8.200	8.050	-		Neiva, Surabastos	8.000	8.000	8.000	=	
Popayán, Plaza de mercado del barrio Bolívar	11.600	12.000	11.800	-		Villavicencio, CAV	8.300	9.000	8.575	+	
Valledupar, Mercado Nuevo	7.500	7.500	7.500	=		Yopal (Casarene)	8.000	8.500	8.333	-	
Villavicencio, CAV	8.000	8.500	8.167	+							

**Cuadro 8.** Mercados mayoristas. Precios de venta de pescados (continuación)  
2021 (26 de junio al 2 de julio)

Productos y mercados	Pesos por kilogramo				Tendencia	Productos y mercados	Pesos por kilogramo				Tendencia
	Mínimo	Máximo	Medio				Mínimo	Máximo	Medio		
<b>Calamar anillos</b>						<b>Langostino 16-20</b>					
Bogotá, D.C., Corabastos	24.000	28.000	26.000		+	Buenaventura (Valle del Cauca)	48.000	50.000	49.333		-
Bogotá, D.C., Paloquemao	28.000	34.000	31.250		+	Cali, Santa Helena	50.000	55.000	53.333		-
Cali, Galería Alameda	16.000	21.600	18.533		+	Medellín, Central Mayorista de Antioquia	62.200	64.000	63.250		=
Cali, Santa Helena	20.000	22.000	21.333		-	<b>Merluza, filete importado</b>					
Medellín, Central Mayorista de Antioquia	31.800	33.200	32.250		=	Armenia, Mercar	15.200	15.600	15.400		=
Tuluá (Valle del Cauca)	18.000	20.000	19.000		=	Cali, Galería Alameda	14.000	15.000	14.333		+
<b>Calamar blanco entero</b>						Medellín, Central Mayorista de Antioquia	17.000	17.800	17.250		=
Bogotá, D.C., Corabastos	11.500	13.000	12.075		-	<b>Merluza, filete nacional</b>					
Bogotá, D.C., Paloquemao	13.000	15.000	13.750		=	Bogotá, D.C., Corabastos	35.000	37.000	36.000		+
Cali, Galería Alameda	12.500	16.000	14.167		+	Cali, Galería Alameda	34.000	36.000	35.000		n.d.
Cali, Santa Helena	12.000	14.000	13.000		+	Cali, Santa Helena	32.000	36.000	33.667		+
Palmira (Valle del Cauca)	12.000	13.000	12.500		=	<b>Mojarra lora entera congelada</b>					
Tuluá (Valle del Cauca)	13.000	16.000	14.500		=	Armenia, Mercar	14.600	15.500	15.050		=
<b>Calamar morado entero</b>						Barranquilla, Barranquillita	9.400	9.500	9.467		-
Tuluá (Valle del Cauca)	17.000	18.000	17.500		=	<b>Mojarra lora entera fresca</b>					
<b>Camarón tigre precocido seco</b>						Barranquilla, Barranquillita	8.400	8.500	8.467		-
Bogotá, D.C., Paloquemao	34.000	37.000	36.000		+	Montería, Mercado del Sur	8.800	9.000	8.925		+
Cali, Galería Alameda	26.000	30.000	28.333		=	Sincelejo, Nuevo Mercado	8.000	8.000	8.000		-
Cali, Santa Helena	27.000	30.000	28.200		+	Valledupar, Mercado Nuevo	9.000	10.000	9.333		=
Medellín, Central Mayorista de Antioquia	35.000	36.600	35.750		=	<b>Nicuro fresco</b>					
Popayán, Plaza de mercado del barrio Bolívar	33.000	34.000	33.333		+	Tunja, Complejo de Servicios del Sur	14.000	14.000	14.000		=
Tuluá (Valle del Cauca)	28.000	30.000	29.000		=	<b>Palmitos de mar</b>					
<b>Camarón tití precocido seco</b>						Bogotá, D.C., Corabastos	11.000	12.000	11.750		-
Armenia, Mercar	34.000	35.000	34.500		=	Bogotá, D.C., Paloquemao	12.000	14.000	13.250		+
Bogotá, D.C., Corabastos	27.000	29.500	28.000		-	Medellín, Central Mayorista de Antioquia	13.000	14.000	13.500		=
Bogotá, D.C., Paloquemao	29.000	32.500	30.750		+	<b>Pargo rojo entero congelado</b>					
Pereira, Mercasa	16.000	16.500	16.167		=	Armenia, Mercar	22.000	22.000	22.000		=
Popayán, Plaza de mercado del barrio Bolívar	16.600	16.800	16.733		-	Bogotá, D.C., Corabastos	34.000	36.000	35.000		=
<b>Capaz Magdalena fresco</b>						Cali, Galería Alameda	24.000	25.000	24.333		+
Tunja, Complejo de Servicios del Sur	16.000	17.000	16.333		+	Cali, Santa Helena	21.000	25.000	23.000		-
<b>Cazuela de mariscos (paquete)</b>						Medellín, Central Mayorista de Antioquia	34.800	36.200	35.500		=
Bogotá, D.C., Corabastos	12.000	15.000	13.500		n.d.	Palmira (Valle del Cauca)	18.000	19.500	18.750		+
Bogotá, D.C., Paloquemao	13.000	15.000	14.000		n.d.	Tuluá (Valle del Cauca)	22.000	25.000	23.500		=
Medellín, Central Mayorista de Antioquia	20.800	21.600	21.333		=	<b>Pargo rojo platero</b>					
<b>Corvina, filete congelado nacional</b>						Buenaventura (Valle del Cauca)	24.000	25.000	24.667		+
Buenaventura (Valle del Cauca)	42.000	44.800	43.400		+	Popayán, Plaza de mercado del barrio Bolívar	17.000	17.200	17.067		+
Cali, Galería Alameda	36.000	40.000	38.000		=	Santa Marta (Magdalena)	27.000	29.000	28.000		-
Cali, Santa Helena	37.000	38.000	37.500		+	<b>Pescado cabezas</b>					
<b>Langostino U12</b>						Armenia, Mercar	4.400	4.600	4.500		-
Cali, Galería Alameda	65.000	72.000	69.000		+	Bogotá, D.C., Paloquemao	8.000	10.000	9.000		=
Medellín, Central Mayorista de Antioquia	86.000	93.800	90.000		=	Cali, Galería Alameda	5.000	6.000	5.333		=

**Cuadro 8.** Mercados mayoristas. Precios de venta de pescados (continuación)  
2021 (26 de junio al 2 de julio)

Productos y mercados	Pesos por kilogramo				Tendencia	Productos y mercados	Pesos por kilogramo				Tendencia
	Mínimo	Máximo	Medio				Mínimo	Máximo	Medio		
<b>Pescado cabezas (continuación)</b>						<b>Tilapia, lomitos</b>					
Cali, Santa Helena	5.000	6.000	5.333	=		Medellín, Central Mayorista de Antioquia	8.000	9.000	8.500	=	
Palmira (Valle del Cauca)	6.000	7.000	6.625	+		<b>Tilapia roja entera congelada</b>					
Pereira, Mercasa	3.200	3.500	3.300	=		Barranquilla, Barranquillita	14.300	14.500	14.433	-	
Popayán, Plaza de mercado del barrio Bolívar	5.000	5.200	5.067	-		Cali, Galería Alameda	14.000	15.000	14.333	+	
<b>Róbalo, filete congelado</b>						Cali, Santa Helena	14.000	14.700	14.233	=	
Medellín, Central Mayorista de Antioquia	35.800	36.200	36.000	=		Cartagena, Bazurto	10.500	10.500	10.500	n.d.	
<b>Salmón, filete congelado</b>						Medellín, Central Mayorista de Antioquia	13.800	14.000	13.900	=	
Armenia, Mercar	37.000	39.000	38.000	=		Palmira (Valle del Cauca)	12.500	13.000	12.750	+	
Bogotá, D.C., Corabastos	36.000	40.000	38.500	+		Pasto, El Potrerillo	12.000	13.000	12.500	=	
Bogotá, D.C., Paloquemao	39.000	40.000	39.750	+		Pereira, Mercasa	12.500	13.750	12.917	=	
Cali, Galería Alameda	36.000	38.000	36.667	-		Popayán, Plaza de mercado del barrio Bolívar	12.600	13.000	12.800	+	
Cali, Santa Helena	36.000	37.000	36.333	+		Santa Marta (Magdalena)	13.000	14.000	13.333	=	
Medellín, Central Mayorista de Antioquia	41.000	43.000	42.000	=		Tuluá (Valle del Cauca)	15.000	16.000	15.500	=	
Palmira (Valle del Cauca)	35.500	36.500	36.125	+		<b>Tilapia roja entera fresca</b>					
Popayán, Plaza de mercado del barrio Bolívar	35.000	36.000	35.333	+		Arauca (Arauca)	12.000	13.000	12.667	-	
<b>Sierra entera congelada</b>						Barranquilla, Barranquillita	9.700	9.800	9.767	-	
Armenia, Mercar	18.600	19.000	18.800	=		Bogotá, D.C., Paloquemao	12.000	13.000	12.625	=	
Bogotá, D.C., Corabastos	16.000	19.000	17.250	+		Bogotá, D.C., Plaza Las Flores	9.200	9.440	9.260	-	
Bogotá, D.C., Paloquemao	17.000	19.000	18.000	-		Bucaramanga, Centroabastos	10.400	10.800	10.650	-	
Bogotá, D.C., Plaza Las Flores	16.400	16.800	16.567	-		Cúcuta, La Nueva Sexta	10.000	11.000	10.667	=	
Buenaventura (Valle del Cauca)	13.000	14.000	13.667	+		Florencia (Caquetá)	9.000	9.000	9.000	=	
Cali, Galería Alameda	16.000	18.500	17.500	=		Ibagué, Plaza La 21	9.600	10.000	9.733	-	
Cali, Santa Helena	16.500	18.000	17.167	+		Montería, Mercado del Sur	11.000	11.000	11.000	+	
Medellín, Central Mayorista de Antioquia	20.500	23.000	22.000	=		Neiva, Surabastos	9.600	10.000	9.733	+	
Palmira (Valle del Cauca)	16.000	17.000	16.625	=		Tunja, Complejo de Servicios del Sur	13.000	14.000	13.500	-	
Pereira, Mercasa	16.500	17.500	17.000	=		Valledupar, Mercado Nuevo	11.000	12.000	11.667	+	
Santa Marta (Magdalena)	16.000	16.000	16.000	=		Villavicencio, CAV	11.000	11.500	11.125	+	
<b>Tilapia, filete congelado</b>						Yopal (Casanare)	10.000	11.000	10.333	+	
Bogotá, D.C., Corabastos	14.000	15.500	14.500	=		<b>Toyo blanco, filete congelado</b>					
Cali, Galería Alameda	16.000	17.000	16.533	=		Bogotá, D.C., Corabastos	13.500	15.500	14.333	n.d.	
Cali, Santa Helena	15.500	16.000	15.667	=		Cali, Santa Helena	13.500	14.500	14.000	=	
Medellín, Central Mayorista de Antioquia	16.000	17.000	16.500	=		Popayán, Plaza de mercado del barrio Bolívar	11.500	11.800	11.700	-	
Palmira (Valle del Cauca)	14.000	15.000	14.625	-		Tuluá (Valle del Cauca)	15.000	16.000	15.500	=	
Popayán, Plaza de mercado del barrio Bolívar	13.800	14.500	14.033	+							
Tuluá (Valle del Cauca)	15.000	16.000	15.500	=							

**Cuadro 8.** Mercados mayoristas. Precios de venta de pescados (conclusión)  
2021 (26 de junio al 2 de julio)

Productos y mercados	Pesos por kilogramo			Tendencia
	Mínimo	Máximo	Medio	
<b>Trucha en corte mariposa</b>				
Armenia, Mercar	17.200	18.000	17.600	=
Bogotá, D.C., Corabastos	17.500	18.500	18.125	+
Bogotá, D.C., Paloquemao	19.000	19.000	19.000	+
Bogotá, D.C., Plaza Las Flores	17.500	17.600	17.533	-
Cali, Galería Alameda	16.000	17.000	16.333	-
Cali, Santa Helena	17.500	19.000	18.167	-
Manizales, Centro Galerías	19.500	20.000	19.750	=
Medellín, Central Mayorista de Antioquia	19.800	20.400	20.000	=

**TENDENCIAS**

---	-
Variación mayor al -20 %	Variación entre 0 % y -10 %
--	=
Variación entre -10 % y -20 %	Variación igual a 0 %

Productos y mercados	Pesos por kilogramo			Tendencia
	Mínimo	Máximo	Medio	
<b>Trucha en corte mariposa (continuación)</b>				
Palmira (Valle del Cauca)	16.500	17.500	16.950	+
Pereira, Mercasa	16.200	17.000	16.567	-
Popayán, Plaza de mercado del barrio Bolívar	15.000	16.000	15.333	+
<b>Trucha entera fresca</b>				
Pasto, El Potrerillo	14.000	14.000	14.000	+

+	+++
Variación entre 0 % y 10 %	Variación mayor al 20 %
++	n. d.
Variación entre 10 % y 20 %	No determinado

# BOLETÍN SEMANAL PRECIOS MAYORISTAS

**Cuadro 9.** Mercados mayoristas. Precios de venta de productos procesados 2021 (26 de junio al 2 de julio)

Productos y mercados	Pesos por kilogramo				Tendencia	Productos y mercados	Pesos por kilogramo				Tendencia
	Mínimo	Máximo	Medio				Mínimo	Máximo	Medio		
<b>Aceite girasol</b>						<b>Avena en hojuelas</b>					
Barranquilla, Barranquillita	11.325	11.458	11.408		+	Armenia, Mercar	7.250	7.646	7.465		=
Barranquilla, Granabastos	11.333	11.583	11.458		+	Bogotá, D.C., Corabastos	8.210	8.344	8.275		-
Medellín, Central Mayorista de Antioquia	11.083	11.375	11.252		=	Bogotá, D.C., Paloquemao	8.025	8.642	8.299		+
Montería, Mercado del Sur	10.370	10.556	10.475		-	Bucaramanga, Centroabastos	7.829	8.333	8.131		=
Santa Marta (Magdalena)	8.148	8.389	8.259		n.d.	Bucaramanga, Mercados del centro	7.778	8.611	8.138		=
Sincelejo, Nuevo Mercado	8.917	9.167	9.000		=	Cali, La Floresta	9.500	9.688	9.625		=
Valledupar, Mercado Nuevo	11.833	12.333	12.083		++	Cali, Santa Helena	9.000	9.375	9.146		=
<b>Aceite soya</b>						Cali, Siloé	9.583	9.792	9.722		+
Bogotá, D.C., Corabastos	7.500	8.033	7.821		-	Cartago (Valle del Cauca)	8.854	9.010	8.924		=
Bogotá, D.C., Plaza Las Flores	7.267	7.667	7.422		-	Cúcuta, Cenabastos	7.716	7.922	7.819		-
<b>Aceite vegetal mezcla</b>						Cúcuta, La Nueva Sexta	7.202	8.642	8.059		+
Armenia, Mercar	7.188	7.375	7.281		=	Ibagué, Plaza La 21	8.310	9.213	8.711		-
Barranquilla, Barranquillita	6.958	7.025	7.000		+	Medellín, Central Mayorista de Antioquia	8.844	9.094	8.919		=
Barranquilla, Granabastos	7.000	7.167	7.094		+	Medellín, Plaza Minorista "José María Villa"	9.000	9.271	9.190		=
Bucaramanga, Centroabastos	6.750	7.176	6.963		+	Neiva, Surabastos	8.395	8.848	8.639		+
Bucaramanga, Mercados del centro	8.000	9.000	8.490		+	Palmira (Valle del Cauca)	9.750	9.896	9.841		+
Buenaventura (Valle del Cauca)	7.917	8.058	7.988		+	Pamplona (Norte de Santander)	7.613	7.716	7.682		=
Cali, La Floresta	7.917	9.000	8.472		+	Pereira, Mercasa	8.700	9.175	8.938		=
Cali, Santa Helena	7.917	8.750	8.326		+	Popayán, Plaza de mercado del barrio Bolívar	8.102	8.218	8.140		=
Cali, Siloé	8.042	9.000	8.479		=	Tuluá (Valle del Cauca)	8.854	9.271	9.063		=
Cartagena, Bazurto	6.667	7.000	6.833		-	Villavicencio, CAV	9.271	9.792	9.545		=
Cartago (Valle del Cauca)	8.083	8.667	8.333		=	<b>Avena molida</b>					
Cúcuta, Cenabastos	6.944	7.037	6.991		+	Barranquilla, Barranquillita	7.333	7.375	7.354		+
Florencia (Caquetá)	4.750	4.917	4.833		-	Barranquilla, Granabastos	7.500	7.792	7.638		+
Ibagué, Plaza La 21	7.583	7.750	7.667		+	Bogotá, D.C., Corabastos	8.210	8.344	8.275		-
Manizales, Centro Galerías	9.000	9.083	9.028		=	Bogotá, D.C., Paloquemao	8.025	8.642	8.299		+
Medellín, Central Mayorista de Antioquia	6.750	6.850	6.815		=	Cali, La Floresta	9.583	9.688	9.618		=
Medellín, Plaza Minorista "José María Villa"	7.933	8.058	7.996		=	Cali, Santa Helena	9.063	9.375	9.271		=
Neiva, Surabastos	7.000	7.667	7.323		-	Cali, Siloé	9.583	10.000	9.792		+
Palmira (Valle del Cauca)	7.875	8.125	8.016		+	Neiva, Surabastos	8.395	8.848	8.639		+
Pamplona (Norte de Santander)	6.500	6.500	6.500		-	Palmira (Valle del Cauca)	9.750	9.896	9.841		+
Pasto, El Potrerillo	7.333	7.500	7.444		++	Pereira, Mercasa	8.700	9.175	8.938		=
Pereira, Mercasa	7.100	7.520	7.310		=	Popayán, Plaza de mercado del barrio Bolívar	8.287	8.449	8.356		=
Popayán, Plaza de mercado del barrio Bolívar	4.583	4.750	4.682		+	Sincelejo, Nuevo Mercado	8.771	9.271	8.938		=
Santa Marta (Magdalena)	5.917	6.325	6.100		=	Tuluá (Valle del Cauca)	8.854	9.271	9.063		=
Sincelejo, Nuevo Mercado	6.019	6.250	6.100		=	Valledupar, Mercado Nuevo	8.750	8.854	8.819		+
Tuluá (Valle del Cauca)	9.167	10.833	10.096		=	Villavicencio, CAV	9.271	9.792	9.545		=
Valledupar, Mercado Nuevo	6.833	7.083	6.917		=	<b>Azúcar morena</b>					
<b>Arveja enlatada</b>						Cali, La Floresta	2.960	3.040	3.013		=
Medellín, Central Mayorista de Antioquia	7.428	7.701	7.595		=	Cali, Santa Helena	2.640	2.720	2.680		=
Medellín, Plaza Minorista "José María Villa"	8.681	9.028	8.854		=	Cali, Siloé	2.960	3.040	3.013		-
Pereira, Mercasa	7.153	7.550	7.351		=	Cartago (Valle del Cauca)	5.200	5.600	5.400		+++
Santa Marta (Magdalena)	6.129	6.317	6.250		=	Medellín, Central Mayorista de Antioquia	3.460	3.520	3.492		-
Valledupar, Mercado Nuevo	8.000	8.333	8.167		n.d.	Medellín, Plaza Minorista "José María Villa"	3.240	3.360	3.300		n.d.
						Villavicencio, CAV	3.680	3.880	3.730		-

**Cuadro 9.** Mercados mayoristas. Precios de venta de productos procesados (continuación)  
2021 (26 de junio al 2 de julio)

Productos y mercados	Pesos por kilogramo				Tendencia	Productos y mercados	Pesos por kilogramo				Tendencia
	Mínimo	Máximo	Medio				Mínimo	Máximo	Medio		
<b>Azúcar refinada</b>						<b>Café instantáneo (continuación)</b>					
Bucaramanga, Mercados del centro	3.680	3.920	3.800		n.d.	Cúcuta, Cenabastos	73.529	76.471	75.327		-
Cúcuta, Cenabastos	3.320	3.480	3.400		-	Florencia (Caquetá)	85.784	85.784	85.784		+
Medellín, Central Mayorista de Antioquia	3.400	3.480	3.445		-	Medellín, Central Mayorista de Antioquia	86.013	86.928	86.487		+
Montería, Mercado del Sur	3.100	3.200	3.150		-	Medellín, Plaza Minorista "José María Villa"	88.889	91.503	90.523		=
Neiva, Surabastos	2.960	3.100	3.015		+	Neiva, Surabastos	73.529	75.980	74.142		+
Pamplona (Norte de Santander)	3.400	3.400	3.400		n.d.	Palmira (Valle del Cauca)	96.928	97.712	97.271		+
Pasto, El Potrerillo	2.520	2.540	2.530		-	Pamplona (Norte de Santander)	77.451	77.451	77.451		=
Valledupar, Mercado Nuevo	3.600	3.600	3.600		-	Popayán, Plaza de mercado del barrio Bolívar	90.196	92.288	90.893		=
Villavicencio, CAV	3.600	3.720	3.640		-	Santa Marta (Magdalena)	78.824	84.118	81.789		=
<b>Azúcar sulfitada</b>						Sincelejo, Nuevo Mercado	75.000	75.980	75.466		=
Armenia, Mercar	2.760	2.840	2.800		=	Tuluá (Valle del Cauca)	91.503	94.248	92.854		=
Barranquilla, Barranquillita	3.100	3.200	3.153		-	Valledupar, Mercado Nuevo	76.471	79.902	77.941		-
Barranquilla, Granabastos	3.000	3.060	3.025		-	<b>Café molido</b>					
Bogotá, D.C., Paloquemao	3.680	4.320	4.000		-	Armenia, Mercar	16.800	17.000	16.933		=
Bucaramanga, Centroabastos	3.360	3.500	3.450		-	Barranquilla, Barranquillita	16.442	16.650	16.524		+
Bucaramanga, Mercados del centro	3.480	3.500	3.490		-	Barranquilla, Granabastos	16.333	16.500	16.438		+
Buenaventura (Valle del Cauca)	2.900	2.940	2.920		+	Bogotá, D.C., Corabastos	16.267	16.800	16.510		+
Cali, La Floresta	2.900	3.000	2.953		-	Bogotá, D.C., Paloquemao	17.167	18.000	17.708		+
Cali, Santa Helena	2.800	2.900	2.867		-	Bogotá, D.C., Plaza España	16.481	16.833	16.641		-
Cali, Siloé	2.900	3.000	2.933		-	Bucaramanga, Centroabastos	17.250	18.400	17.783		+
Cartagena, Bazurto	2.900	3.000	2.947		-	Bucaramanga, Mercados del centro	17.200	17.667	17.422		=
Cartago (Valle del Cauca)	3.000	3.060	3.033		=	Cali, La Floresta	16.240	16.400	16.347		=
Ibagué, Plaza La 21	3.040	3.060	3.050		-	Cali, Santa Helena	15.600	16.000	15.867		=
Manizales, Centro Galerías	3.300	3.360	3.340		=	Cali, Siloé	16.000	16.400	16.267		=
Medellín, Central Mayorista de Antioquia	3.300	3.340	3.310		=	Cartagena, Bazurto	16.417	18.000	17.139		+
Popayán, Plaza de mercado del barrio Bolívar	2.640	2.720	2.687		+	Cartago (Valle del Cauca)	16.000	16.800	16.453		=
Sincelejo, Nuevo Mercado	2.820	2.858	2.840		-	Cúcuta, Cenabastos	16.583	17.750	17.278		-
Tuluá (Valle del Cauca)	3.200	3.340	3.280		=	Florencia (Caquetá)	18.000	18.000	18.000		=
Valledupar, Mercado Nuevo	3.100	3.200	3.133		-	Ibagué, Plaza La 21	18.400	18.600	18.475		+
Villavicencio, CAV	3.500	3.550	3.525		n.d.	Manizales, Centro Galerías	15.800	16.600	16.050		=
<b>Bocadillo veleño</b>						Medellín, Central Mayorista de Antioquia	15.920	16.280	16.050		=
Bogotá, D.C., Corabastos	250	264	257		+	Montería, Mercado del Sur	16.000	16.600	16.250		=
Bogotá, D.C., Paloquemao	292	319	306		-	Neiva, Surabastos	17.000	17.583	17.167		+
Cúcuta, Cenabastos	233	233	233		+	Palmira (Valle del Cauca)	16.400	16.500	16.461		+
Cúcuta, La Nueva Sexta	233	239	235		+	Popayán, Plaza de mercado del barrio Bolívar	16.448	16.560	16.499		+
Villavicencio, CAV	236	250	244		+	Santa Marta (Magdalena)	16.392	18.000	17.188		-
<b>Café instantáneo</b>						Sincelejo, Nuevo Mercado	18.333	20.000	19.088		=
Barranquilla, Barranquillita	76.936	77.353	77.100		+	Tuluá (Valle del Cauca)	16.960	17.600	17.307		=
Barranquilla, Granabastos	77.451	79.412	78.554		+	Valledupar, Mercado Nuevo	17.500	17.667	17.611		-
Bogotá, D.C., Corabastos	72.876	75.294	73.831		+	Villavicencio, CAV	15.600	16.600	16.100		=
Bogotá, D.C., Plaza España	75.980	77.647	76.765		-	<b>Chocolate amargo</b>					
Buenaventura (Valle del Cauca)	91.634	95.163	93.987		+	Armenia, Mercar	24.333	24.750	24.542		=
Cali, La Floresta	100.000	104.167	102.778		=	Buenaventura (Valle del Cauca)	24.720	24.880	24.800		+
Cali, Santa Helena	84.967	88.235	86.057		-	Cali, La Floresta	24.800	25.200	25.067		-
Cali, Siloé	100.000	104.167	102.778		-	Cali, Santa Helena	24.800	24.800	24.800		=
Cartagena, Bazurto	73.529	76.471	74.673		-	Cali, Siloé	25.200	25.600	25.333		+
Cartago (Valle del Cauca)	81.667	95.000	86.667		=	Cartago (Valle del Cauca)	24.000	24.200	24.067		=

# BOLETÍN SEMANAL PRECIOS MAYORISTAS

**Cuadro 9.** Mercados mayoristas. Precios de venta de productos procesados (continuación)  
2021 (26 de junio al 2 de julio)

Productos y mercados	Pesos por kilogramo				Tendencia	Productos y mercados	Pesos por kilogramo				Tendencia
	Mínimo	Máximo	Medio				Mínimo	Máximo	Medio		
<b>Chocolate amargo (continuación)</b>						<b>Fécula de maíz (continuación)</b>					
Ibagué, Plaza La 21	24.400	25.200	24.950	-		Neiva, Surabastos	19.408	19.737	19.627	=	
Manizales, Centro Galerías	24.000	25.200	24.300	=		Popayán, Plaza de mercado del barrio Bolívar	17.303	17.632	17.518	+	
Medellín, Central Mayorista de Antioquia	21.840	21.920	21.880	=		Santa Marta (Magdalena)	20.000	20.278	20.208	=	
Medellín, Plaza Minorista "José María Villa"	22.400	23.200	22.600	+		<b>Frijol enlatado</b>					
Palmira (Valle del Cauca)	25.400	25.600	25.480	+		Medellín, Central Mayorista de Antioquia	11.055	11.961	11.534	+	
Popayán, Plaza de mercado del barrio Bolívar	22.552	22.720	22.661	+		Medellín, Plaza Minorista "José María Villa"	10.489	10.776	10.614	=	
Tuluá (Valle del Cauca)	24.000	26.000	24.800	=		<b>Galletas dulces redondas con crema</b>					
<b>Chocolate dulce</b>						Barranquilla, Barranquillita	10.743	12.671	11.744	+	
Barranquilla, Barranquillita	14.550	14.890	14.723	+		Barranquilla, Granabastos	12.530	12.751	12.620	-	
Barranquilla, Granabastos	14.500	15.100	14.850	-		Bogotá, D.C., Plaza España	12.249	12.851	12.550	=	
Bogotá, D.C., Corabastos	10.792	11.000	10.916	+		Bucaramanga, Centroabastos	12.645	12.789	12.717	=	
Bogotá, D.C., Plaza España	11.450	11.774	11.599	-		Bucaramanga, Mercados del centro	12.407	12.655	12.531	=	
Bucaramanga, Centroabastos	11.000	11.600	11.333	+		Cartagena, Bazurto	12.361	12.500	12.454	+	
Bucaramanga, Mercados del centro	10.600	11.400	10.933	+		Cúcuta, Cenabastos	14.475	14.764	14.571	++	
Cartagena, Bazurto	15.000	15.500	15.167	+		Cúcuta, La Nueva Sexta	11.373	13.441	12.390	-	
Cúcuta, Cenabastos	10.833	11.750	11.313	-		Ibagué, Plaza La 21	12.667	13.500	13.125	n.d.	
Florencia (Caquetá)	11.200	11.280	11.240	-		Pamplona (Norte de Santander)	14.992	15.199	15.130	+	
Ibagué, Plaza La 21	11.400	12.000	11.800	-		Santa Marta (Magdalena)	9.931	10.000	9.965	=	
Montería, Mercado del Sur	15.800	16.500	16.075	=		Sincelejo, Nuevo Mercado	11.493	11.910	11.719	=	
Neiva, Surabastos	12.000	12.000	12.000	+		<b>Galletas saladas</b>					
Pamplona (Norte de Santander)	11.250	11.250	11.250	=		Armenia, Mercar	11.250	11.528	11.389	=	
Santa Marta (Magdalena)	10.250	10.333	10.292	=		Barranquilla, Barranquillita	8.542	8.769	8.662	+	
Sincelejo, Nuevo Mercado	14.900	15.500	15.100	-		Barranquilla, Granabastos	7.576	11.667	9.708	-	
Valledupar, Mercado Nuevo	12.000	12.000	12.000	=		Bogotá, D.C., Corabastos	9.837	11.202	10.656	+	
Villavicencio, CAV	11.875	11.900	11.888	=		Bogotá, D.C., Paloquemao	11.389	12.222	11.806	+	
<b>Chocolate instantáneo</b>						Bogotá, D.C., Plaza España	10.625	11.056	10.838	-	
Medellín, Central Mayorista de Antioquia	21.074	21.726	21.282	=		Bucaramanga, Centroabastos	11.000	12.000	11.431	+	
<b>Color (bolsita)</b>						Bucaramanga, Mercados del centro	10.667	11.500	11.023	=	
Ibagué, Plaza La 21	25.600	26.000	25.900	=		Buenaventura (Valle del Cauca)	11.194	11.389	11.264	+	
Medellín, Central Mayorista de Antioquia	17.262	18.452	17.857	=		Cali, La Floresta	12.222	12.500	12.407	=	
Medellín, Plaza Minorista "José María Villa"	18.571	22.143	20.298	=		Cali, Santa Helena	11.111	11.389	11.296	=	
Neiva, Surabastos	16.000	16.400	16.200	-		Cali, Siloé	12.222	12.500	12.407	=	
Pereira, Mercasa	21.625	22.917	22.271	=		Cartagena, Bazurto	8.523	8.712	8.586	=	
<b>Fécula de maíz</b>						Cartago (Valle del Cauca)	11.181	11.319	11.250	=	
Armenia, Mercar	18.981	19.753	19.342	=		Cúcuta, Cenabastos	10.417	11.972	11.167	+	
Barranquilla, Barranquillita	18.917	19.153	19.028	+		Cúcuta, La Nueva Sexta	8.144	9.186	8.491	=	
Barranquilla, Granabastos	18.750	19.167	18.983	+		Florencia (Caquetá)	10.972	10.972	10.972	=	
Bogotá, D.C., Corabastos	19.013	19.171	19.077	+		Ibagué, Plaza La 21	10.278	10.528	10.424	+	
Bucaramanga, Centroabastos	20.395	21.053	20.724	+		Manizales, Centro Galerías	11.333	12.500	11.833	=	
Bucaramanga, Mercados del centro	19.737	20.526	20.219	+		Medellín, Central Mayorista de Antioquia	8.551	10.500	9.505	=	
Cartagena, Bazurto	18.472	20.000	19.491	+		Medellín, Plaza Minorista "José María Villa"	8.220	8.598	8.385	=	
Cúcuta, Cenabastos	19.722	20.556	20.139	+		Montería, Mercado del Sur	8.617	8.826	8.726	=	
Cúcuta, La Nueva Sexta	20.000	21.250	20.625	+		Neiva, Surabastos	11.000	11.667	11.431	+	
Medellín, Central Mayorista de Antioquia	18.355	18.809	18.586	=		Palmira (Valle del Cauca)	12.431	12.667	12.559	+	
Montería, Mercado del Sur	14.222	14.667	14.486	=		Pamplona (Norte de Santander)	10.005	10.240	10.083	-	

**Cuadro 9.** Mercados mayoristas. Precios de venta de productos procesados (continuación)  
2021 (26 de junio al 2 de julio)

Productos y mercados	Pesos por kilogramo				Tendencia	Productos y mercados	Pesos por kilogramo				Tendencia
	Mínimo	Máximo	Medio				Mínimo	Máximo	Medio		
<b>Galletas saladas (continuación)</b>						<b>Harina de trigo (continuación)</b>					
Pasto, El Potrerillo	10.482	11.006	10.679		+	Cúcuta, La Nueva Sexta	2.300	2.300	2.300		-
Pereira, Mercasa	9.696	10.629	10.029		=	Florencia (Caquetá)	2.560	2.560	2.560		=
Popayán, Plaza de mercado del barrio Bolívar	11.111	11.250	11.157		=	Ibagué, Plaza La 21	2.400	2.572	2.508		+
Santa Marta (Magdalena)	8.182	11.667	9.960		=	Manizales, Centro Galerías	2.480	2.720	2.580		=
Sincelejo, Nuevo Mercado	8.333	8.712	8.471		=	Montería, Mercado del Sur	2.320	2.560	2.450		=
Tuluá (Valle del Cauca)	11.104	11.500	11.238		=	Neiva, Surabastos	2.600	2.640	2.630		+
Valledupar, Mercado Nuevo	8.144	11.111	9.598		=	Palmira (Valle del Cauca)	3.400	3.560	3.503		+
Villavicencio, CAV	8.920	9.545	9.186		+	Pamplona (Norte de Santander)	2.300	2.300	2.300		=
						Pasto, El Potrerillo	2.000	2.160	2.060		+
						Pereira, Mercasa	2.772	3.050	2.910		-
						Popayán, Plaza de mercado del barrio Bolívar	2.224	2.320	2.261		+
<b>Gelatina</b>						Santa Marta (Magdalena)	1.760	1.840	1.790		=
Barranquilla, Barranquillita	23.021	23.385	23.238		+	Sincelejo, Nuevo Mercado	1.900	1.900	1.900		=
Barranquilla, Granabastos	21.354	22.917	22.214		-	Tuluá (Valle del Cauca)	2.264	2.400	2.341		=
Bogotá, D.C., Corabastos	20.438	21.927	21.219		-	Valledupar, Mercado Nuevo	2.167	2.250	2.208		=
Bogotá, D.C., Plaza España	22.344	23.438	22.799		+	Villavicencio, CAV	2.320	2.432	2.388		=
Bucaramanga, Centroabastos	21.875	23.750	22.847		+						
Bucaramanga, Mercados del centro	20.833	24.010	22.760		=	<b>Harina precocida de maíz</b>					
Cali, La Floresta	26.042	27.083	26.389		=	Arauca (Arauca)	4.500	4.642	4.571		=
Cali, Santa Helena	25.000	26.042	25.694		=	Armenia, Mercar	3.583	3.750	3.694		=
Cali, Siloé	26.042	27.083	26.389		=	Barranquilla, Barranquillita	2.483	2.525	2.506		+
Cartagena, Bazurto	21.615	25.000	23.351		+	Barranquilla, Granabastos	2.500	2.750	2.642		+
Cartago (Valle del Cauca)	23.438	25.000	24.271		=	Bogotá, D.C., Corabastos	3.462	3.525	3.500		+
Cúcuta, Cenabastos	22.396	22.917	22.691		-	Bogotá, D.C., Paloquemao	3.750	4.167	3.917		+
Cúcuta, La Nueva Sexta	21.875	22.917	22.309		-	Bogotá, D.C., Plaza España	3.458	3.667	3.582		+
Ibagué, Plaza La 21	21.875	22.083	21.927		=	Bucaramanga, Centroabastos	2.900	3.083	2.992		-
Manizales, Centro Galerías	23.438	25.000	24.306		=	Bucaramanga, Mercados del centro	3.000	3.100	3.061		=
Medellín, Central Mayorista de Antioquia	21.563	22.865	22.266		=	Buenaventura (Valle del Cauca)	3.800	3.864	3.835		+
Neiva, Surabastos	23.438	25.000	24.349		-	Cali, La Floresta	4.000	4.167	4.111		=
Palmira (Valle del Cauca)	27.083	27.604	27.383		+	Cali, Santa Helena	3.600	3.760	3.707		-
Pamplona (Norte de Santander)	20.833	21.875	21.181		-	Cali, Siloé	3.750	3.917	3.861		=
Pasto, El Potrerillo	21.875	23.958	22.396		+	Cartagena, Bazurto	3.667	3.750	3.694		=
Pereira, Mercasa	23.208	24.250	23.729		=	Cartago (Valle del Cauca)	3.600	3.840	3.707		=
Popayán, Plaza de mercado del barrio Bolívar	24.479	25.000	24.757		-	Cúcuta, Cenabastos	2.800	2.950	2.900		+
Santa Marta (Magdalena)	23.958	25.000	24.544		=	Cúcuta, La Nueva Sexta	2.850	2.900	2.867		-
Tuluá (Valle del Cauca)	20.313	23.125	21.771		=	Ibagué, Plaza La 21	2.542	2.679	2.626		+
Valledupar, Mercado Nuevo	22.396	22.917	22.569		+	Manizales, Centro Galerías	3.333	3.667	3.458		=
						Montería, Mercado del Sur	3.250	3.583	3.406		=
						Neiva, Surabastos	3.500	3.583	3.521		+
						Palmira (Valle del Cauca)	3.958	4.063	4.001		+
						Pamplona (Norte de Santander)	2.750	2.800	2.783		=
						Pasto, El Potrerillo	2.560	2.720	2.640		+
						Pereira, Mercasa	3.175	3.370	3.273		=
						Popayán, Plaza de mercado del barrio Bolívar	2.480	2.544	2.501		=
						Santa Marta (Magdalena)	2.458	2.667	2.591		=
						Sincelejo, Nuevo Mercado	3.333	3.417	3.381		=
						Tuluá (Valle del Cauca)	3.040	3.456	3.213		=
						Valledupar, Mercado Nuevo	2.583	2.667	2.611		+
						Villavicencio, CAV	3.229	3.400	3.326		-
<b>Harina de trigo</b>											
Armenia, Mercar	1.920	2.000	1.963		-						
Barranquilla, Barranquillita	1.652	1.670	1.660		+						
Barranquilla, Granabastos	1.620	1.700	1.665		-						
Bogotá, D.C., Paloquemao	2.100	2.160	2.140		n.d.						
Bucaramanga, Centroabastos	2.756	2.800	2.772		+						
Bucaramanga, Mercados del centro	2.760	2.900	2.820		=						
Buenaventura (Valle del Cauca)	2.400	2.640	2.547		-						
Cali, La Floresta	3.200	3.360	3.253		+						
Cali, Santa Helena	3.120	3.200	3.173		+						
Cali, Siloé	3.200	3.360	3.307		=						
Cartagena, Bazurto	1.880	1.900	1.887		-						
Cartago (Valle del Cauca)	2.240	2.560	2.400		=						
Cúcuta, Cenabastos	2.300	2.400	2.367		-						



**Cuadro 9.** Mercados mayoristas. Precios de venta de productos procesados (continuación)  
2021 (26 de junio al 2 de julio)

Productos y mercados	Pesos por kilogramo				Tendencia	Productos y mercados	Pesos por kilogramo				Tendencia
	Mínimo	Máximo	Medio				Mínimo	Máximo	Medio		
<b>Jugo de frutas</b>						<b>Lomitos de atún en lata (continuación)</b>					
Barranquilla, Barranquillita	5.969	6.093	6.031		+	Medellín, Plaza Minorista "José María Villa"	23.529	24.510	24.142		-
Barranquilla, Granabastos	5.581	5.891	5.744		+	Montería, Mercado del Sur	25.858	26.471	26.195		=
Bucaramanga, Centroabastos	6.667	7.209	6.863		=	Neiva, Surabastos	26.471	26.471	26.471		=
Bucaramanga, Mercados del centro	6.915	7.132	7.023		=	Palmira (Valle del Cauca)	26.471	26.801	26.685		-
Cartagena, Bazurto	6.822	6.977	6.873		=	Pamplona (Norte de Santander)	23.529	23.529	23.529		=
Santa Marta (Magdalena)	5.891	6.047	5.969		=	Pasto, El Potrerillo	22.381	22.619	22.440		+
Sincelejo, Nuevo Mercado	6.605	6.822	6.682		=	Pereira, Mercasa	25.000	26.118	25.491		=
Valledupar, Mercado Nuevo	6.512	6.667	6.563		=	Popayán, Plaza de mercado del barrio Bolívar	24.595	25.238	24.944		+
<b>Jugo instantáneo (sobre)</b>						Santa Marta (Magdalena)	21.569	23.554	22.504		n.d.
Armenia, Mercar	28.611	29.167	28.889		=	Tuluá (Valle del Cauca)	22.059	24.510	23.570		=
Barranquilla, Barranquillita	25.000	25.278	25.093		-	Villavicencio, CAV	24.706	25.037	24.914		-
Barranquilla, Granabastos	24.444	25.000	24.815		+	<b>Maíz enlatado</b>					
Bogotá, D.C., Corabastos	28.833	29.347	29.171		-	Medellín, Central Mayorista de Antioquia	9.799	10.359	10.079		=
Bogotá, D.C., Paloquemao	30.000	33.333	31.667		-	<b>Manteca</b>					
Bogotá, D.C., Plaza España	28.833	29.333	29.125		+	Armenia, Mercar	5.133	5.320	5.251		=
Buenaventura (Valle del Cauca)	25.556	26.389	25.833		+	Bogotá, D.C., Corabastos	5.367	5.667	5.507		-
Cali, La Floresta	25.000	26.389	25.926		=	Bogotá, D.C., Paloquemao	5.600	5.800	5.700		-
Cali, Santa Helena	25.000	25.556	25.185		-	Bogotá, D.C., Plaza España	5.590	5.833	5.697		+
Cali, Siloé	25.000	26.389	25.648		-	Bogotá, D.C., Plaza Las Flores	5.600	5.733	5.667		-
Cartagena, Bazurto	23.333	23.611	23.519		=	Buenaventura (Valle del Cauca)	5.650	5.800	5.707		-
Cartago (Valle del Cauca)	25.000	26.389	25.463		=	Cartago (Valle del Cauca)	7.500	7.600	7.550		=
Ibagué, Plaza La 21	23.556	24.444	23.875		=	Cúcuta, Cenabastos	9.167	9.333	9.233		-
Medellín, Central Mayorista de Antioquia	23.889	24.444	24.097		=	Florencia (Cauquetá)	5.800	5.850	5.825		=
Medellín, Plaza Minorista "José María Villa"	24.444	25.000	24.722		=	Ibagué, Plaza La 21	6.500	6.660	6.603		+
Montería, Mercado del Sur	23.611	24.444	24.097		=	Neiva, Surabastos	7.000	7.200	7.150		-
Palmira (Valle del Cauca)	25.000	25.556	25.208		-	Palmira (Valle del Cauca)	7.180	7.300	7.230		+
Pasto, El Potrerillo	24.167	25.000	24.514		+	Popayán, Plaza de mercado del barrio Bolívar	5.000	5.400	5.200		+
Popayán, Plaza de mercado del barrio Bolívar	23.889	24.444	24.074		+	Tuluá (Valle del Cauca)	6.560	6.770	6.665		+
Santa Marta (Magdalena)	24.722	25.000	24.861		=	<b>Margarina</b>					
Sincelejo, Nuevo Mercado	23.056	23.889	23.472		=	Armenia, Mercar	13.250	13.550	13.400		=
Tuluá (Valle del Cauca)	23.889	24.583	24.120		=	Barranquilla, Barranquillita	13.083	13.275	13.181		+
Valledupar, Mercado Nuevo	23.333	23.611	23.519		=	Barranquilla, Granabastos	11.667	12.500	12.167		-
Villavicencio, CAV	23.889	24.722	24.259		+	Bogotá, D.C., Corabastos	10.150	10.530	10.327		-
<b>Lomitos de atún en lata</b>						Bogotá, D.C., Plaza España	10.418	11.325	10.901		-
Armenia, Mercar	26.961	27.574	27.328		=	Bucaramanga, Centroabastos	12.500	13.500	13.000		-
Barranquilla, Barranquillita	18.431	18.664	18.513		+	Bucaramanga, Mercados del centro	12.700	13.400	13.033		=
Barranquilla, Granabastos	25.000	25.391	25.217		-	Cali, La Floresta	18.500	19.000	18.667		=
Bogotá, D.C., Corabastos	23.191	24.902	23.825		-	Cali, Siloé	18.000	18.500	18.333		=
Bogotá, D.C., Plaza España	24.326	25.123	24.758		+	Cartago (Valle del Cauca)	18.000	20.000	19.000		=
Bucaramanga, Centroabastos	24.020	26.765	25.221		=	Manizales, Centro Galerías	11.600	12.000	11.760		+
Bucaramanga, Mercados del centro	25.735	27.647	26.397		+	Medellín, Central Mayorista de Antioquia	11.500	11.650	11.548		=
Buenaventura (Valle del Cauca)	29.688	30.000	29.844		+	Medellín, Plaza Minorista "José María Villa"	12.300	12.400	12.350		=
Cali, La Floresta	23.897	24.265	24.020		=	Neiva, Surabastos	9.200	9.500	9.350		+
Cali, Santa Helena	25.735	26.348	26.144		=	Palmira (Valle del Cauca)	18.400	18.700	18.585		+
Cali, Siloé	24.510	25.123	24.714		=	Pamplona (Norte de Santander)	10.000	10.400	10.267		+
Cartago (Valle del Cauca)	25.294	25.735	25.507		=	Pereira, Mercasa	18.156	19.000	18.578		+
Cúcuta, Cenabastos	23.284	24.265	23.775		-						
Cúcuta, La Nueva Sexta	23.284	24.510	23.856		-						
Medellín, Central Mayorista de Antioquia	21.446	22.059	21.844		=						

**Cuadro 9.** Mercados mayoristas. Precios de venta de productos procesados (continuación)  
2021 (26 de junio al 2 de julio)

Productos y mercados	Pesos por kilogramo				Tendencia	Productos y mercados	Pesos por kilogramo				Tendencia
	Mínimo	Máximo	Medio				Mínimo	Máximo	Medio		
<b>Margarina (continuación)</b>						<b>Panela cuadrada blanca (continuación)</b>					
Popayán, Plaza de mercado del barrio Bolívar	18.160	18.600	18.353		-	Bucaramanga, Mercados del centro	3.857	4.000	3.929		-
Santa Marta (Magdalena)	12.500	12.667	12.542		=	Cartagena, Bazurto	2.429	2.643	2.524		+
Tuluá (Valle del Cauca)	18.050	19.260	18.603		=	Charalá (Santander)	3.000	3.125	3.063		=
Villavicencio, CAV	9.940	12.200	11.070		+	Güepsa (Santander)	3.200	3.400	3.300		+
<b>Mayonesa doy pack</b>						Ibagué, Plaza La 21	3.639	3.667	3.660		-
Armenia, Mercar	13.377	13.706	13.501		=	Medellín, Central Mayorista de Antioquia	3.467	4.250	3.881		=
Barranquilla, Barranquillita	11.528	11.917	11.769		+	Moniquirá (Boyacá)	3.200	3.400	3.300		+
Barranquilla, Granabastos	11.111	12.222	11.743		-	San Gil (Santander)	3.100	3.200	3.150		+
Bogotá, D.C., Corabastos	10.500	10.595	10.561		-	Santa Marta (Magdalena)	4.650	5.000	4.888		+
Bogotá, D.C., Plaza España	10.556	11.014	10.801		-	Santana (Boyacá)	3.300	3.400	3.350		+
Bucaramanga, Centroabastos	12.000	14.500	13.278		+	Sincelejo, Nuevo Mercado	3.750	4.000	3.906		+
Bucaramanga, Mercados del centro	8.700	8.917	8.789		=	Tunja, Complejo de Servicios del Sur	3.438	3.563	3.484		+
Buenaventura (Valle del Cauca)	17.654	18.333	17.993		n.d.	Valledupar, Mercado Nuevo	4.000	4.167	4.111		=
Cali, La Floresta	11.944	12.500	12.315		=	Vélez (Santander)	3.200	3.300	3.263		+
Cali, Santa Helena	11.806	11.944	11.898		-	<b>Panela cuadrada morena</b>					
Cali, Siloé	12.222	12.500	12.315		-	Bogotá, D.C., Corabastos	3.450	3.700	3.563		-
Cartagena, Bazurto	10.556	11.667	11.111		+	Bogotá, D.C., Paloquemao	3.900	4.100	4.025		-
Cartago (Valle del Cauca)	11.000	11.667	11.259		=	Bogotá, D.C., Plaza España	3.600	3.900	3.763		-
Cúcuta, Cenabastos	8.333	8.796	8.488		-	Bogotá, D.C., Plaza Las Flores	3.700	3.800	3.767		-
Cúcuta, La Nueva Sexta	7.870	8.796	8.333		-	Bucaramanga, Centroabastos	3.867	4.000	3.933		-
Ibagué, Plaza La 21	10.750	11.250	11.000		-	Bucaramanga, Mercados del centro	4.000	4.000	4.000		-
Manizales, Centro Galerías	10.778	11.333	11.069		+	Caparrapí (Cundinamarca)	3.000	3.250	3.129		-
Medellín, Central Mayorista de Antioquia	9.222	10.333	9.931		=	Charalá (Santander)	3.000	3.125	3.063		=
Palmira (Valle del Cauca)	12.361	12.778	12.611		+	Consacá (Nariño)	3.000	3.100	3.050		+
Pereira, Mercasa	7.975	8.415	8.160		=	Cúcuta, Cenabastos	3.175	3.244	3.209		+
Popayán, Plaza de mercado del barrio Bolívar	16.667	20.263	18.472		=	Cúcuta, La Nueva Sexta	2.877	2.976	2.927		n.d.
Sincelejo, Nuevo Mercado	10.694	10.833	10.778		=	Florencia (Caquetá)	4.217	4.250	4.233		+
Tuluá (Valle del Cauca)	10.667	18.026	13.956		=	Güepsa (Santander)	2.750	2.900	2.850		+
Valledupar, Mercado Nuevo	10.556	11.111	10.833		-	Moniquirá (Boyacá)	2.700	2.900	2.813		+
Villavicencio, CAV	10.750	10.972	10.847		-	Montería, Mercado del Sur	2.786	3.000	2.875		=
<b>Mostaza doy pack</b>						Neiva, Surabastos	3.900	4.150	4.038		+
Barranquilla, Barranquillita	9.739	10.152	9.900		+	Nocaima (Cundinamarca)	3.000	3.050	3.013		-
Barranquilla, Granabastos	9.470	9.848	9.659		+	Pamplona (Norte de Santander)	3.457	3.457	3.457		-
Pereira, Mercasa	12.592	14.050	13.082		=	Pasto, El Potrerillo	3.400	3.400	3.400		+
Sincelejo, Nuevo Mercado	9.735	10.227	10.104		=	Popayán, Plaza de mercado del barrio Bolívar	4.833	4.917	4.861		-
<b>Panela cuadrada blanca</b>						San Gil (Santander)	3.100	3.200	3.150		+
Barranquilla, Barranquillita	3.900	4.383	4.153		+	Santana (Boyacá)	2.800	3.000	2.900		+
Barranquilla, Granabastos	3.889	4.089	3.981		-	Tuluá (Valle del Cauca)	3.771	3.854	3.819		=
Bucaramanga, Centroabastos	3.786	3.929	3.857		-	Vélez (Santander)	2.700	2.900	2.800		+
						Villavicencio, CAV	3.700	4.100	3.933		-
						Villeta (Cundinamarca)	3.100	3.200	3.138		-

# BOLETÍN SEMANAL PRECIOS MAYORISTAS

**Cuadro 9.** Mercados mayoristas. Precios de venta de productos procesados (continuación)  
2021 (26 de junio al 2 de julio)

Productos y mercados	Pesos por kilogramo				Tendencia	Productos y mercados	Pesos por kilogramo				Tendencia
	Mínimo	Máximo	Medio				Mínimo	Máximo	Medio		
<b>Paneta en pastilla</b>						<b>Pastas alimenticias (continuación)</b>					
Caparrapí (Cundinamarca)	3.250	3.313	3.281	=		Bucaramanga, Mercados del centro	6.120	6.400	6.307	=	
Nocaima (Cundinamarca)	3.438	3.542	3.516	+		Buenaventura (Valle del Cauca)	5.500	5.833	5.653	+	
San Sebastián de Mariquita (Tolima)	3.400	3.500	3.450	-		Cali, La Floresta	5.417	5.625	5.556	=	
Villeta (Cundinamarca)	3.573	3.708	3.635	+		Cali, Santa Helena	6.333	6.667	6.444	+	
						Cali, Siloé	5.625	6.042	5.764	+	
<b>Paneta redonda blanca</b>						Cartagena, Bazurto	4.167	5.000	4.583	+	
Medellín, Central Mayorista de Antioquia	3.650	3.750	3.700	=		Cartago (Valle del Cauca)	5.833	6.333	6.056	=	
San Sebastián de Mariquita (Tolima)	3.300	3.400	3.350	-		Florencia (Cauquetá)	4.000	4.000	4.000	=	
Sincelejo, Nuevo Mercado	4.643	4.643	4.643	-		Ibagué, Plaza La 21	6.100	6.208	6.136	+	
						Medellín, Central Mayorista de Antioquia	5.533	6.150	5.950	=	
<b>Paneta redonda morena</b>						Medellín, Plaza Minorista "José María Villa"	6.000	6.517	6.338	=	
Armenia, Mercar	3.750	3.875	3.806	-		Montería, Mercado del Sur	4.800	5.200	5.020	=	
Buenaventura (Valle del Cauca)	4.083	4.167	4.125	n.d.		Neiva, Surabastos	6.167	6.267	6.213	+	
Cali, La Floresta	4.167	4.375	4.306	+		Palmira (Valle del Cauca)	5.500	5.600	5.555	+	
Cali, Santa Helena	4.167	4.375	4.236	=		Pamplona (Norte de Santander)	3.500	3.667	3.611	=	
Cali, Siloé	4.167	4.375	4.306	=		Pereira, Mercasa	6.067	6.620	6.286	+	
Caparrapí (Cundinamarca)	3.333	3.438	3.398	+		Popayán, Plaza de mercado del barrio Bolívar	5.333	5.567	5.467	+	
Cartago (Valle del Cauca)	3.958	4.000	3.972	=		Santa Marta (Magdalena)	3.680	3.920	3.820	=	
Consacá (Nariño)	3.125	3.125	3.125	n.d.		Sincelejo, Nuevo Mercado	4.320	4.480	4.360	-	
Manizales, Centro Galerías	3.625	3.750	3.719	=		Tuluá (Valle del Cauca)	6.000	6.700	6.289	=	
Medellín, Central Mayorista de Antioquia	3.542	3.850	3.689	+		Valledupar, Mercado Nuevo	4.160	4.160	4.160	=	
Medellín, Plaza Minorista "José María Villa"	3.458	3.542	3.479	+		Villavicencio, CAV	5.933	6.117	6.023	+	
Montería, Mercado del Sur	3.300	3.500	3.425	=							
Palmira (Valle del Cauca)	3.500	3.563	3.526	+		<b>Sal yodada</b>					
San Sebastián de Mariquita (Tolima)	3.300	3.400	3.350	=		Armenia, Mercar	1.080	1.104	1.091	=	
Sandoná (Nariño)	3.100	3.250	3.183	-		Barranquilla, Barranquillita	1.056	1.080	1.069	+	
Sonsón (Antioquia)	3.125	3.177	3.164	-		Barranquilla, Granabastos	1.024	1.080	1.048	-	
Tuluá (Valle del Cauca)	3.708	3.750	3.722	=		Bogotá, D.C., Corabastos	636	1.225	923	+++	
Yolombó (Antioquia)	3.083	3.500	3.222	+		Bogotá, D.C., Paloquemao	640	1.400	1.043	+++	
						Bogotá, D.C., Plaza España	1.175	1.210	1.195	+	
<b>Pastas alimenticias</b>						Bucaramanga, Centroabastos	1.275	1.400	1.333	=	
Arauca (Arauca)	3.100	3.167	3.133	=		Bucaramanga, Mercados del centro	1.250	1.300	1.283	=	
Armenia, Mercar	5.000	5.167	5.083	=		Buenaventura (Valle del Cauca)	1.040	1.056	1.045	+	
Barranquilla, Barranquillita	5.050	5.158	5.103	+		Cali, La Floresta	1.360	1.400	1.387	+	
Barranquilla, Granabastos	5.000	5.667	5.292	-		Cali, Santa Helena	1.320	1.360	1.333	=	
Bogotá, D.C., Corabastos	5.500	6.117	5.833	+		Cali, Siloé	1.360	1.360	1.360	+	
Bogotá, D.C., Paloquemao	6.500	7.167	6.833	=		Cartago (Valle del Cauca)	1.120	1.280	1.200	=	
Bogotá, D.C., Plaza España	6.200	6.267	6.242	-		Cúcuta, Cenabastos	1.250	1.280	1.270	+	
Bogotá, D.C., Plaza Las Flores	5.833	6.000	5.933	-		Cúcuta, La Nueva Sexta	1.200	1.250	1.233	-	
Bucaramanga, Centroabastos	6.120	6.320	6.240	+		Ibagué, Plaza La 21	1.308	1.312	1.311	+	

**Cuadro 9.** Mercados mayoristas. Precios de venta de productos procesados (conclusión) 2021 (26 de junio al 2 de julio)

Productos y mercados	Pesos por kilogramo				Tendencia	Productos y mercados	Pesos por kilogramo				Tendencia
	Mínimo	Máximo	Medio				Mínimo	Máximo	Medio		
<b>Sal yodada (continuación)</b>						<b>Sardinas en lata</b>					
Manizales, Centro Galerías	1.340	1.440	1.407	=		Armenia, Mercar	12.451	12.794	12.631	=	
Medellín, Central Mayorista de Antioquia	1.280	1.320	1.294	=		Barranquilla, Barranquillita	9.508	9.600	9.548	+	
Medellín, Plaza Minorista "José María Villa"	1.320	1.360	1.346	=		Barranquilla, Granabastos	7.990	8.186	8.087	-	
Montería, Mercado del Sur	1.080	1.120	1.090	=		Bogotá, D.C., Corabastos	11.373	11.912	11.612	-	
Neiva, Surabastos	1.280	1.360	1.330	-		Bogotá, D.C., Plaza España	11.569	12.549	12.010	+	
Palmira (Valle del Cauca)	1.344	1.400	1.362	+		Cali, La Floresta	10.294	10.490	10.359	+	
Pamplona (Norte de Santander)	1.250	1.300	1.283	=		Cali, Santa Helena	12.108	12.255	12.157	=	
Pasto, El Potrerillo	1.195	1.250	1.236	=		Cali, Siloé	10.294	10.539	10.458	=	
Pereira, Mercasa	1.100	1.175	1.142	=		Cartagena, Bazurto	9.216	9.412	9.281	=	
Popayán, Plaza de mercado del barrio Bolívar	1.160	1.200	1.181	+		Cartago (Valle del Cauca)	12.235	12.353	12.294	=	
Santa Marta (Magdalena)	1.040	1.120	1.070	=		Cúcuta, Cenabastos	11.961	12.549	12.255	+	
Sincelejo, Nuevo Mercado	1.080	1.080	1.080	=		Cúcuta, La Nueva Sexta	12.157	12.255	12.190	-	
Tuluá (Valle del Cauca)	1.112	1.240	1.157	=		Manizales, Centro Galerías	12.500	12.941	12.794	=	
Tunja, Complejo de Servicios del Sur	700	720	707	+		Medellín, Central Mayorista de Antioquia	8.578	8.701	8.658	-	
Valledupar, Mercado Nuevo	1.080	1.120	1.107	+		Medellín, Plaza Minorista "José María Villa"	9.020	9.069	9.055	=	
Villavicencio, CAV	1.200	1.230	1.214	-		Montería, Mercado del Sur	9.804	9.951	9.865	=	
<b>Salsa de tomate doy pack</b>						Palmira (Valle del Cauca)	13.137	13.333	13.235	+	
Armenia, Mercar	13.377	13.706	13.501	=		Pamplona (Norte de Santander)	12.059	12.157	12.124	=	
Barranquilla, Barranquillita	11.500	11.958	11.681	+		Pereira, Mercasa	12.116	12.459	12.270	=	
Barranquilla, Granabastos	11.111	12.222	11.778	-		Popayán, Plaza de mercado del barrio Bolívar	9.461	9.559	9.493	+	
Bogotá, D.C., Corabastos	10.500	10.595	10.561	-		Santa Marta (Magdalena)	8.784	9.118	8.936	=	
Bogotá, D.C., Plaza España	10.556	11.014	10.801	-		Sincelejo, Nuevo Mercado	8.941	9.289	9.132	=	
Bucaramanga, Centroabastos	7.300	9.833	8.471	+		Villavicencio, CAV	12.206	12.353	12.275	-	
Bucaramanga, Mercados del centro	7.050	7.200	7.139	=		<b>Sopa de pollo (caja)</b>					
Cali, La Floresta	12.000	12.500	12.333	-		Bogotá, D.C., Corabastos	41.769	43.803	42.563	+	
Cali, Santa Helena	11.806	11.944	11.898	-		Bogotá, D.C., Paloquemao	46.154	49.858	48.451	-	
Cali, Siloé	12.222	12.500	12.315	=		Bogotá, D.C., Plaza España	42.336	43.803	42.902	-	
Cartagena, Bazurto	10.556	11.667	11.111	+		<b>Vinagre</b>					
Cartago (Valle del Cauca)	11.000	11.667	11.259	=		Barranquilla, Barranquillita	1.667	1.683	1.672	+	
Cúcuta, Cenabastos	8.333	8.796	8.488	-		Barranquilla, Granabastos	1.667	1.858	1.767	=	
Cúcuta, La Nueva Sexta	7.870	8.796	8.333	-		Bucaramanga, Centroabastos	1.833	2.100	1.933	+	
Ibagué, Plaza La 21	9.500	10.750	10.083	+		Bucaramanga, Mercados del centro	2.400	2.600	2.500	=	
Manizales, Centro Galerías	10.778	11.333	11.069	+		Cartagena, Bazurto	1.083	1.208	1.153	+	
Medellín, Central Mayorista de Antioquia	9.778	10.278	10.014	=		Cúcuta, Cenabastos	1.917	1.958	1.944	=	
Medellín, Plaza Minorista "José María Villa"	9.861	10.806	10.292	=		Cúcuta, La Nueva Sexta	1.750	1.917	1.833	-	
Montería, Mercado del Sur	10.174	10.659	10.296	=		Montería, Mercado del Sur	1.483	1.500	1.496	=	
Palmira (Valle del Cauca)	12.361	12.778	12.611	+		Pamplona (Norte de Santander)	1.333	1.333	1.333	=	
Pereira, Mercasa	7.925	8.497	8.252	=		Pereira, Mercasa	4.775	4.830	4.812	=	
Popayán, Plaza de mercado del barrio Bolívar	11.708	14.145	12.943	-		Santa Marta (Magdalena)	1.217	1.250	1.242	=	
Sincelejo, Nuevo Mercado	10.694	10.833	10.771	-		Sincelejo, Nuevo Mercado	1.250	1.333	1.292	=	
Tuluá (Valle del Cauca)	10.667	14.604	12.409	=		Valledupar, Mercado Nuevo	1.083	1.083	1.083	=	
Valledupar, Mercado Nuevo	10.556	11.111	10.833	-							
Villavicencio, CAV	10.750	10.972	10.847	-							

**TENDENCIAS**

---	-	+	+++
Variación mayor al -20 %	Variación entre 0 % y -10 %	Variación entre 0 % y 10 %	Variación mayor al 20 %
--	=	++	n. d.
Variación entre -10 % y -20 %	Variación igual a 0 %	Variación entre 10 % y 20 %	No determinado



@DANE\_Colombia



/DANEColombia



/DANEColombia



@DANEColombia

**SIPSA** Sistema de Información de Precios y Abastecimiento del Sector Agropecuario

[www.dane.gov.co](http://www.dane.gov.co)