


BOLETÍN SEMANAL PRECIOS MAYORISTAS

DANE
INFORMACIÓN PARA TODOS



COMPORTAMIENTO DE LOS PRECIOS

Cayeron las cotizaciones de los alimentos

El Departamento Administrativo Nacional de Estadística (DANE), por medio del Sistema de Información de Precios y Abastecimiento del Sector Agropecuario (Sipsa) comunicó que durante la semana del 13 al 19 de junio de 2020 se redujeron las cotizaciones de las verduras, las frutas y los tubérculos.

En el grupo de las verduras y hortalizas bajaron los precios mayoristas de la habichuela, el fríjol verde cargamanto, el tomate chonto, la cebolla cabezona blanca y la arveja verde en vaina. En el caso de la habichuela el aumento en las cosechas en Valle del Cauca, Santander, Cundinamarca y Norte de Santander, provocó una reducción en los precios; igualmente se dio una mayor producción de fríjol

verde cargamanto en Antioquia, Cundinamarca, Nariño y Tolima.

Disminuyeron las cotizaciones de las frutas frescas, debido al comportamiento de los limones común y Tahití, el aguacate papelillo, la mandarina arrayana, la mora de Castilla, la naranja Valencia, el banano criollo, el maracuyá y la guanábana. Se registró un aumento en la producción de limón Tahití en Tolima, Santander, Valle del Cauca, Antioquia y Meta, donde están saliendo cosechas.

En el grupo de los tubérculos, se destacó la reducción de los precios de las papas capira, criolla limpia, única, parda pastusa, superior, suprema y nevada y la arracacha amarilla. En el caso de la papa capira la reducción de las cotizaciones estuvo motivada por el incremento en la oferta procedente de Antioquia, Nariño y Cundinamarca.

CONTENIDO

Comportamiento de los precios	1
Informe de contexto	3
Indicador de abastecimiento	5
Lo que más sube y lo que más baja	8
Verduras y hortalizas	9
Frutas frescas	21
Tubérculos, raíces y plátanos	36
Granos, cárnicos y procesados	42



El futuro
es de todos

Gobierno
de Colombia

SIPSA Sistema de Información de Precios y
Abastecimiento del Sector Agropecuario

INFORME DE CONTEXTO

Abastecimiento y precios del pepino cohombro en Colombia

El pepino es un alimento originario del sur de Asia donde ha sido cultivado hace más de 3.000 años y su introducción en América se dio a mediados del siglo XVI. Este producto es conocido por su aporte de vitamina B.

En el país el abastecimiento de pepino cohombro entre 2018 y 2020 provino principalmente de Norte de Santander y Santander. Por ejemplo, en 2019 estos departamentos abastecieron 32,22% y 25,30% del total nacional, respectivamente, mientras que Valle del Cauca aportó 12,81% y Cundinamarca 11,12%.

En Norte de Santander la mayor cantidad de producto se obtuvo del municipio de Ocaña (con 26,20% del total nacional en 2019). En este departamento también se destaca Ábrego. En Santander, por su parte, se destacan los municipios de Los Santos y Girón como los principales abastecedores.

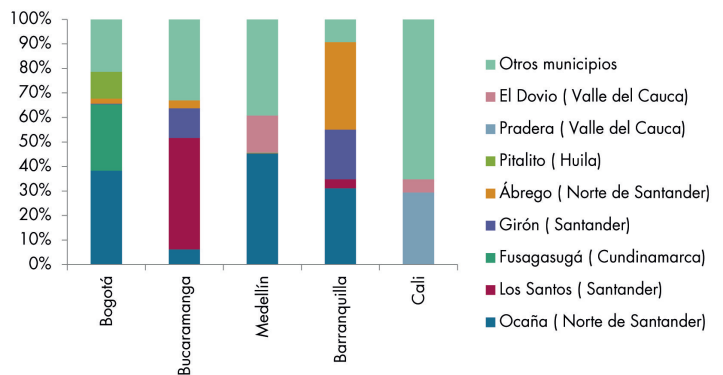
Entre enero y abril de 2020, Corabastos fue el mercado al que ingresó mayor cantidad de pepino. Este mercado es abastecido en más del 38% de Ocaña (Norte de Santander), aunque también llega desde Fusagasugá (Cundinamarca) en un 27,14% y un 10,90% desde Pitalito (Huila), por lo que se puede concluir que en la capital del país la mayor parte del abastecimiento durante lo corrido del año se ha dado de zonas lejanas.

Para este mismo período, el mercado mayorista Centroabastos, en Bucaramanga, se abastece principalmente de producto regional que llega desde Los Santos, Girón, Lebrija y Piedecuesta (Santander).



Fuente: <https://lamayorista.com/>

Gráfico 1. Abastecimiento municipal de pepino cohombro 2020 (enero a abril)



Fuente: DANE-SIPSA. Cálculos: SIPSA

Medellín también recibe una cantidad significativa de pepino nortesantandereano, específicamente ocañero (45,41%), así como de El Dovio (Valle del Cauca) y de Bucaramanga. En la región antioqueña, sobresalen los municipios de Jardín y Dabeiba con un aporte al abastecimiento de más del 14%.

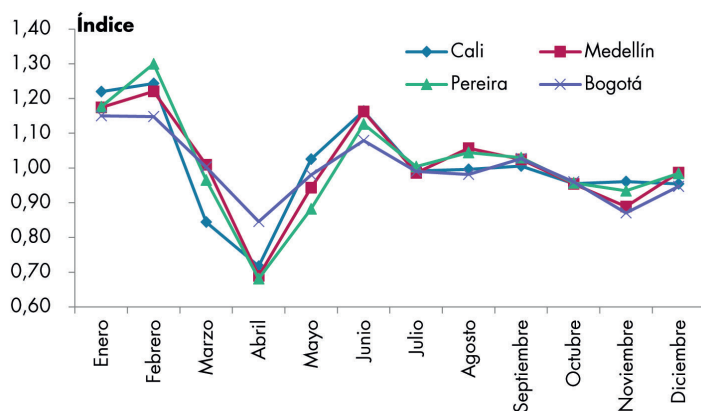
Por su parte, en la capital vallecaucana, los mercados de Cavasa y Santa Helena recibieron 8,24% del abastecimiento nacional. Es importante destacar que el abastecimiento en estas centrales es regional, pues el 81,49% del pepino llegó desde Pradera, Candelaria, Calima, Florida Palmira y La Cumbre.

De otra parte, los precios mayoristas del pepino cohombro tienen un comportamiento histórico bien marcado con un comportamiento muy estacional especialmente durante el primer semestre del año.

Así las cosas, las cotizaciones tienden a disminuir de forma marcada durante los primeros cuatro meses del año, seguido de incrementos hasta junio. A partir de

ese momento los precios registran una leve caída hasta octubre y un pequeño incremento a fin de año.

Gráfico 2. Patrón estacional del precio mayorista de pepino cohombro



Fuente: DANE-SIPSA. Cálculos: SIPSA

Al observar el comportamiento de los precios entre enero de 2018 y abril de 2020 en Bogotá, Bucaramanga, Medellín y Cali, se encuentra que estos tienen una tendencia similar, pero es la capital del país la que presenta la cotización más alta y Bucaramanga y Cali las más bajas.

Las mayores diferencias en los precios entre la capital del país y Cali se registraron en el mes de mayo de 2018, cuando este valor fue del 347%, aunque el promedio es de 141% en el período de estudio.

Igual situación se presentó en Bucaramanga, donde las diferencias no son tan grandes como con Cali, pero alcanzaron el 188% en enero de 2020 y fueron de 124% en promedio. En ambos casos la diferencia está asociada a las distancias con las zonas abastecedoras, pues Cali y Bucaramanga tienen una alta proporción de abastecimiento regional.

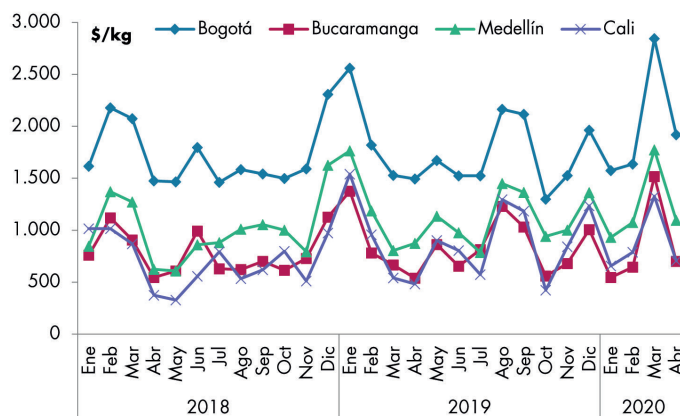
Coincidiendo con su patrón histórico, los precios en Bogotá cayeron durante los primeros meses de los años 2018 y 2019; sin embargo, la reducción en el 2019 fue más acentuada (28,95%) en febrero, lo cual fue explicado por el aumento de la oferta proveniente del municipio de Ocaña (Norte de Santander) y de Cundinamarca. Para octubre del 2019 también se presentó un descenso de las cotizaciones del

38,56%, lo cual estuvo motivado por el aumento de la disponibilidad del alimento oriundo de Fusagasugá y Arbeláez, en Cundinamarca.

Las alzas de los precios durante los últimos meses del año también coinciden con el patrón histórico. De esta forma, en noviembre de 2018 se observó un alza de cerca del 50% ocasionada por una disminución en el abastecimiento desde los municipios de Fusagasugá y Arbeláez, en Cundinamarca, donde se registró la terminación de algunos cortes de cosecha.

En la capital del país los incrementos en los precios más altos se presentaron en marzo del 2020 con 73,63% respecto a abril. Para este mes se dio inicio a la emergencia sanitaria ocasionada por la COVID-19, lo que trajo consigo un menor ingreso del habitual a la central mayorista desde los municipios de San Bernardo, Anolaima, Ubaque, Fómeque, Arbeláez, Fusagasugá y Subía, en Cundinamarca.

Gráfico 3. Precios mayoristas del pepino cohombro Enero 2018 a abril de 2020.



Fuente: DANE-SIPSA. Cálculos: SIPSA

En las ciudades de Bucaramanga, Medellín y Cali también subieron los precios en marzo del presente año, siendo la variación registrada en Bucaramanga la más alta, con 135,71%. En la capital de Santander este comportamiento estuvo relacionado con la presencia de lluvias que afectaron la producción en los cultivos establecidos en Lebrija, Girón y Los Santos (Santander), a lo que se sumó una reducción en la oferta desde Ocaña (Norte de Santander), mientras

que en Medellín el producto oriundo de Peñol, Jardín, Guarne y Dabeiba (Antioquia) fue insuficiente para cubrir los requerimientos de la creciente demanda ante el inicio de la cuarentena decretada en el país, y en Cali se observó el cierre de algunos ciclos de cosecha en Darién, Pradera, Restrepo y Palmira (Valle del Cauca).

En las cuatro ciudades estudiadas también se destaca la reducción de las cotizaciones mayoristas durante octubre de 2019 gracias a la salida de las cosechas en Fusagasugá, Arbeláez (Cundinamarca), Los Santos, Lebrija, Zapatoca (Santander), Ocaña (Norte de Santander), Pradera, Darién, Restrepo, Candelaria

(Valle del Cauca), Chinchiná (Caldas), Salgar y Yolombó (Antioquia).

En general se puede afirmar que el municipio de Ocaña (Norte de Santander) es el mayor abastecedor de pepino cohombro en Colombia, lo que hace que la producción esta región sean determinantes en los precios mayoristas de muchos mercados del país. Adicionalmente, se observó que en marzo de 2020 se presentaron los mayores incrementos en los precios ocasionado por las expectativas de los consumidores ante la emergencia sanitaria y el inicio de la cuarentena, sumado al menor ingreso desde Valle del Cauca, Antioquia, Santander y Norte de Santander.

INDICADOR DE ABASTECIMIENTO DE ALIMENTOS

Menor abastecimiento de procesados

El abastecimiento en los mercados mayoristas donde el SIPSA tomó información para las semanas del 4 al 10 de junio y del 11 al 17 de junio disminuyó en un 6,75%.

Así, la categoría otros grupos en la que se encuentran las carnes, los procesados, los granos, los cereales, los lácteos, los huevos y los pescados redujo su acopio en un 10,39%, las frutas frescas cayeron en un 9,82%, las verduras y hortalizas en un 5,35% y el grupo de los tubérculos, raíces y plátanos 3,21%.

Entre los mercados mayoristas que registraron una disminución en su abastecimiento de alimentos se encuentran Mercasa, en Pereira, que redujo su abastecimiento en un 33,22% por la categoría otros grupos que disminuyó su acopio en un 54,30%, debido al menor ingreso de maíces amarillo y blanco, arroz, frijol y panela. En Armenia, Mercar, la oferta de alimentos decreció en un 28,40%, a causa de los tubérculos, raíces y plátanos que reportaron un descenso del 37,78% debido el menor stock de plátano hartón verde, yuca y papas suprema, criolla, capira, parda pastusa y única.

Respecto al Nuevo Mercado en la ciudad de Sincelejo, el aprovisionamiento de alimentos descendió en un 26,67% por la categoría otros grupos que registraron una caída del 65,94%, como consecuencia de la menor entrada de arroz, harinas, huevos, azúcar, maíz amarillo y pastas alimenticias. En el caso de Centro Galerías, en Manizales, disminuyó su oferta en un 22,28% por los tubérculos, raíces plátanos



Fuente: <https://www.lavanguardia.com/>

que redujeron sus volúmenes en un 44,04%, como resultado de la menor entrada de plátano hartón verde, arracacha y papas superior, parda pastusa, suprema, capira y única.

En Mercabastos y el Mercado Nuevo en Valledupar disminuyó el acopio en un 19,50% por las frutas que reportaron una caída del 41,03%, por el menor ingreso de bananos criollo y Urabá, limón común, guayaba, papaya Tainung y naranja común. En cuanto al Mercado del Sur, en Montería, los inventarios de alimentos se redujeron en un 18,29% por los procesados que presentó una disminución en su ingreso del 72,44%, ante los menores volúmenes de arroz, azúcar, carne de res y pollo y sal yodada.

Frente a Barranquillita y Granabastos, en Barranquilla, el aprovisionamiento cayó en un 17,59%, debido a las verduras y hortalizas frescas que presentaron un menor acopio del 26,69%, por productos como las cebollas cabezona y junca, los tomates chonto y Riogrande, el pimentón, el pepino cohombro y el repollo. Finalmente al mercado de Neiva, Surabastos, el abastecimiento descendió un 9,75% por el grupo de las frutas que registraron un menor acopio del orden del 28,00%, ante un descenso en el abastecimiento de naranja Valencia, maracuyá, mora, limón común, lulo, papaya Maradol y tomate de árbol.

Así, la participación para la semana comprendida del 11 al 17 de junio fue la siguiente: los tubérculos, raíces y plátanos participaron con el 30,99%, las verduras y hortalizas concentraron el 27,12%, las frutas frescas representaron el 25,05% y los otros grupos el 16,84%.

Cuadro 1. Evolución del abastecimiento por ciudad 2020 (4 al 17 de junio)

Total mercados			
Grupo	4 al 10 de junio	11 al 17 de junio	Variación (%)
Frutas	29.360	26.476	-9,82%
Tubérculos, raíces y plátanos	33.845	32.760	-3,21%
Verduras y hortalizas	30.284	28.663	-5,35%
Otros grupos	19.861	17.797	-10,39%
Total general	113.350	105.697	-6,75%

Armenia, Mercar			
Grupo	4 al 10 de junio	11 al 17 de junio	Variación (%)
Frutas	828	636	-23,13%
Tubérculos, raíces y plátanos	1.018	634	-37,78%
Verduras y hortalizas	741	574	-22,57%
Otros grupos	374	277	-26,03%
Total	2.961	2.120	-28,40%

Barranquilla, Barranquillita y Granabastos			
Grupo	4 al 10 de junio	11 al 17 de junio	Variación (%)
Frutas	1.329	1.094	-17,70%
Tubérculos, raíces y plátanos	1.659	1.467	-11,58%
Verduras y hortalizas	1.220	894	-26,69%
Otros grupos	2.692	2.231	-17,12%
Total	6.900	5.686	-17,59%

Bogotá, D. C., Corabastos, Paloquemao, Plaza Las Flores y Plaza Samper Mendoza			
Grupo	4 al 10 de junio	11 al 17 de junio	Variación (%)
Frutas	10.829	9.846	-9,08%
Tubérculos, raíces y plátanos	9.423	9.733	3,30%
Verduras y hortalizas	11.217	11.063	-1,37%
Otros grupos	4.026	3.238	-19,57%
Total	35.494	33.880	-4,55%

Bucaramanga, Centroabastos			
Grupo	4 al 10 de junio	11 al 17 de junio	Variación (%)
Frutas	3.071	2.737	-10,88%
Tubérculos, raíces y plátanos	2.138	2.030	-5,04%
Verduras y hortalizas	3.128	3.069	-1,91%
Otros grupos	489	686	40,40%
Total	8.826	8.522	-3,44%

Cali, Cavasa y Santa Helena			
Grupo	4 al 10 de junio	11 al 17 de junio	Variación (%)
Frutas	1.727	2.162	25,18%
Tubérculos, raíces y plátanos	3.647	3.463	-5,05%
Verduras y hortalizas	2.597	2.678	3,11%
Otros grupos	2.749	2.342	-14,79%
Total	10.720	10.645	-0,70%

Cartagena, Bazurto			
Grupo	4 al 10 de junio	11 al 17 de junio	Variación (%)
Frutas	572	566	-1,06%
Tubérculos, raíces y plátanos	1.800	1.500	-16,65%
Verduras y hortalizas	801	790	-1,46%
Otros grupos	288	403	39,87%
Total	3.462	3.260	-5,85%

Cúcuta, Cenabastos y La Nueva Sexta			
Grupo	4 al 10 de junio	11 al 17 de junio	Variación (%)
Frutas	1.181	967	-18,13%
Tubérculos, raíces y plátanos	2.009	2.165	7,74%
Verduras y hortalizas	1.239	1.189	-4,09%
Otros grupos	2.381	1.828	-23,22%
Total	6.811	6.148	-9,72%

Ibagué, Plaza La 21			
Grupo	4 al 10 de junio	11 al 17 de junio	Variación (%)
Frutas	210	192	-8,50%
Tubérculos, raíces y plátanos	423	506	19,56%
Verduras y hortalizas	152	123	-19,01%
Otros grupos	71	90	27,27%
Total	855	911	6,46%

Ipiales, Centro de Acopio de Ipiales			
Grupo	4 al 10 de junio	11 al 17 de junio	Variación (%)
Frutas	80	100	25,00%
Tubérculos, raíces y plátanos	580	479	-17,35%
Verduras y hortalizas	525	559	6,48%
Total	1.185	1.139	-3,93%

Manizales, Centro Galerías			
Grupo	4 al 10 de junio	11 al 17 de junio	Variación (%)
Frutas	449	418	-6,91%
Tubérculos, raíces y plátanos	631	353	-44,04%
Verduras y hortalizas	415	356	-14,26%
Otros grupos	214	201	-5,88%
Total	1.709	1.328	-22,28%

Medellín, Central Mayorista de Antioquia y Plaza Minorista José María Villa			
Grupo	4 al 10 de junio	11 al 17 de junio	Variación (%)
Frutas	5.257	4.692	-10,75%
Tubérculos, raíces y plátanos	3.821	3.628	-5,06%
Verduras y hortalizas	4.038	3.730	-7,62%
Otros grupos	4.549	4.845	6,52%
Total	17.665	16.895	-4,36%

Cuadro 1. Evolución del abastecimiento por ciudad (conclusión) 2020 (4 al 17 de junio)

Montería, Mercado del Sur			
Grupo	4 al 10 de junio	11 al 17 de junio	Variación (%)
Frutas	101	67	-33,05%
Tubérculos, raíces y plátanos	482	480	-0,39%
Verduras y hortalizas	242	185	-23,55%
Otros grupos	108	30	-72,44%
Total	933	762	-18,29%

Santa Marta (Magdalena)			
Grupo	4 al 10 de junio	11 al 17 de junio	Variación (%)
Frutas	94	79	-16,21%
Tubérculos, raíces y plátanos	264	312	18,27%
Verduras y hortalizas	202	188	-6,76%
Otros grupos	34	32	-5,29%
Total	594	612	2,96%

Neiva, Surabastos			
Grupo	4 al 10 de junio	11 al 17 de junio	Variación (%)
Frutas	431	310	-28,00%
Tubérculos, raíces y plátanos	701	526	-25,01%
Verduras y hortalizas	575	509	-11,53%
Otros grupos	179	358	99,47%
Total	1.887	1.703	-9,75%

Sincelejo, Nuevo Mercado			
Grupo	4 al 10 de junio	11 al 17 de junio	Variación (%)
Frutas	98	100	1,45%
Tubérculos, raíces y plátanos	410	368	-10,28%
Verduras y hortalizas	373	286	-23,34%
Otros grupos	273	93	-65,94%
Total	1.154	847	-26,67%

Pasto, El Potrerillo			
Grupo	4 al 10 de junio	11 al 17 de junio	Variación (%)
Frutas	358	340	-5,19%
Tubérculos, raíces y plátanos	1.231	1.400	13,68%
Verduras y hortalizas	707	576	-18,53%
Otros grupos	9	13	44,53%
Total	2.305	2.328	0,99%

Tunja, Complejo de Servicios del Sur			
Grupo	4 al 10 de junio	11 al 17 de junio	Variación (%)
Frutas	733	699	-4,63%
Tubérculos, raíces y plátanos	1.030	1.216	18,08%
Verduras y hortalizas	682	726	6,49%
Otros grupos	2	0	n.a.
Total	2.447	2.642	7,97%

Pereira, Mercasa			
Grupo	4 al 10 de junio	11 al 17 de junio	Variación (%)
Frutas	893	662	-25,90%
Tubérculos, raíces y plátanos	435	373	-14,40%
Verduras y hortalizas	464	340	-26,73%
Otros grupos	842	385	-54,30%
Total	2.634	1.759	-33,22%

Valledupar, Mercabastos y Mercado Nuevo			
Grupo	4 al 10 de junio	11 al 17 de junio	Variación (%)
Frutas	397	234	-41,03%
Tubérculos, raíces y plátanos	489	334	-31,58%
Verduras y hortalizas	237	196	-17,39%
Otros grupos	162	270	66,38%
Total	1.285	1.035	-19,50%

Popayán, Plaza de Mercado del Barrio Bolívar			
Grupo	4 al 10 de junio	11 al 17 de junio	Variación (%)
Frutas	137	69	-49,61%
Tubérculos, raíces y plátanos	874	960	9,88%
Verduras y hortalizas	132	105	-20,96%
Otros grupos	237	295	24,09%
Total	1.380	1.428	3,47%

Villavicencio, Central de Abastos de Villavicencio			
Grupo	4 al 10 de junio	11 al 17 de junio	Variación (%)
Frutas	584	506	-13,46%
Tubérculos, raíces y plátanos	779	832	6,87%
Verduras y hortalizas	597	530	-11,26%
Otros grupos	182	180	-1,22%
Total	2.142	2.048	-4,42%

Ciudades	Lo que más sube	Lo que más baja
Bogotá D. C.	Apio, coliflor, espinaca, frijol verde cargamanto, haba verde, lechuga Batavia, pepino cohombro, rábano rojo, repollo morado, granadilla, guanábana, lulo, patilla baby, pera nacional, uvas red globe nacional y verde, plátanos guineo y hartón maduro y verde, aceite vegetal mezcla y palmitos de mar.	Acelga, arveja verde en vaina, brócoli, chόcolo mazorca, habichuela, pepino de rellenar, remolacha, tomates chonto, y larga vida, limón Tahití, mandarina Arrayana, maracuyá, melón Cantalup, mora de Castilla, piña perolera, uchuva con cáscara, papa suprema, avenas en hojuelas y molida, garbanzo y lenteja importada y langostino 16-20.
Medellín	Acelga, ají topito dulce, apio, calabacín, calabaza, cebolla junca, habichuela, lechugas Batavia y crespas verde, rábano rojo, remolacha, repollo blanco, tomate larga vida, mango Tommy, melón Cantalup, mora de Castilla, patilla baby, uva red globe nacional, lenteja importada y huevos blancos A y B.	Berenjena, frijol verde cargamanto, pimentón verde, tomate chonto regional, aguacate común, limones común, mandarina y Tahití, mandarina Oneco, mango común, tomate de árbol, papas capira, criolla limpia y nevada, plátanos comino, guineo, hartón maduro y verde, frijol nima calima y maíz amarillo cáscara importado.
Bucaramanga	Apio, chόcolo mazorca, lechuga crespas verde, tomate riñón, breva, ciruela roja, durazno nacional, lulo, mango Tommy, melón Cantalup, papaya Maradol, piña gold, uchuva con cáscara, uvas red globe nacional y verde y panela cuadrada morena.	Acelga, cebollas cabezona roja importada y ocañera, frijol verde en vaina, habichuela, pepino cohombro, remolacha, repollo blanco, tomate Riogrande, kiwi, limones común y Tahití, mandarina común, mora de Castilla, papayas melona y redonda, piña perolera, Tangelo, tomate de árbol, papas parda pastusa y única y harina precocida de maíz.
Cúcuta	Ajo importado, calabaza, frijol verde bolo, lechugas Batavia y crespas verde, pepino cohombro, pimentón, repollo morado, granadilla, guanábana, guayaba común, limón Tahití, mango Tommy, melón Cantalup, papaya Maradol, uva verde, alas de pollo sin costillar, carnes de res, costilla y lomo de brazo y bocachico importado congelado.	Apio, cebolla cabezona blanca, habichuela, remolacha regional, aguacate papelillo, curuba, fresa, limón común, mandarina común, mora de Castilla, naranja común, piñas gold y perolera, pitahaya, uchuva con cáscara, papa única, carne de cerdo, perril sin hueso, carnes de res, bola de pierna y muchacho y bagre rayado entero fresco.
Cali	Brócoli, pimentón, zanahoria bogotana, coliflor, granadilla, melón Cantalup, patilla baby, y piña gold.	Arveja verde en vaina pastusa, cebolla cabezona blanca bogotana, frijol verde cargamanto, habichuela, repollo blanco, remolacha bogotana, zanahoria, limones común y Tahití, mandarinas Arrayana y Oneco, mango Tommy, naranja Sweet, tomate de árbol, papas Betina, capira, criolla limpia y sucia, parda pastusa, suprema y única y ulluco.
Barranquilla	Ahuyama, ají topito dulce, ajo importado, berenjena, brócoli, cebollín chino, coles, coliflor, habichuela larga, pepino cohombro, pimentón, bananos criollo y Urabá, guayaba Atlántico, limón común Ciénaga, ñame espino, plátano hartón verde, alas de pollo con costillar, pierna perril con rabadilla y pollo entero congelado sin vísceras.	Cebollas cabezona blanca, roja y junca Berlín, chόcolo mazorca, habichuela, remolacha, tomates chonto y Riogrande bumangués, guanábana, guayaba pera, limón Tahití, mango de azúcar, mora de Castilla y papas criolla sucia y única.
Pereira	Acelga, ahuyama, cebollas junca y cabezona blanca, pimentón, zanahoria bogotana, granadilla, guanábana, melón Cantalup, papaya Maradol, piña gold, y uva red globe nacional.	Arveja verde en vaina, brócoli, cebolla cabezona roja, coliflor, frijol verde en vaina, habichuela, tomate chonto, aguacate papelillo, guayaba agria, limones común y mandarina, mandarina Oneco, mango Yulima, naranjas Sweet y Valencia, Tangelo, papas capira, criolla limpia, nevada, parda pastusa, rubí y única.
Cartagena	Cebolla junca Berlín, zanahoria bogotana, coco, uva red globe nacional, papa criolla limpia, yuca criolla y arveja verde seca importada.	Ají topito dulce, apio, cebollas cabezona blanca y roja, chόcolo mazorca, habichuela, lechuga Batavia, pepino cohombro, pimentón, tomates chonto y Riogrande bumangués, aguacate papelillo, limón Tahití, mora de Castilla, tomate de árbol, papa única, panela cuadrada blanca, huevo rojo A, carnes de cerdo, costilla y lomo con hueso y carnes de res, costilla y punta de anca.

VERDURAS Y HORTALIZAS

Mayor oferta de frijol verde cargamanto

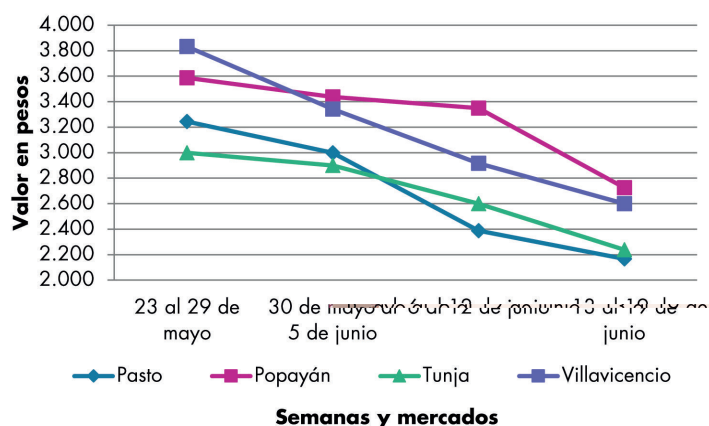
A lo largo de la presente semana bajaron los precios del frijol verde cargamanto en veintiún de los veintitrés mercados donde se negoció. Esta situación obedeció al aumento del abastecimiento de este producto procedente de El Tambo, Taminango, La Unión (Nariño), Marinilla, El Santuario, Peñol, El Carmen de Viboral, Sonsón (Antioquia), Cajamarca (Tolima), Quetame, Ubaque, Cáqueza, Fosca, Chipaque y Carmen de Carupa (Cundinamarca). En Medellín y Popayán, por ejemplo, el kilo se ofreció a \$1.735 y a \$2.713, respectivamente, 18,15%, en promedio, menos que la semana anterior.

También cayeron las cotizaciones de la habichuela, el tomate chonto, las cebollas cabezona blanca y roja, el frijol verde en vaina, la zanahoria larga vida y la arveja verde en vaina. En el caso de la habichuela, la baja en el precio estuvo asociada a las buenas condiciones climáticas que favorecieron el desarrollo vegetativo de los cultivos en las zonas productoras de Fusagasugá, Fómeque, Quetame, Fosca, Ubaque (Cundinamarca), Matanza, Los Santos (Santander), Ábrego, Cáchira, Ocaña (Norte de Santander), Calima, Tuluá (Valle del Cauca), Sáchica, Sutamarchán (Boyacá), El Santuario, Marinilla, El Carmen de Viboral (Antioquia) y Cajamarca (Tolima). La caída se presentó en treinta y tres mercados donde se negoció esta semana. En Bogotá, por ejemplo, el descenso superó el 22,00% y kilo se transó a \$1.080.

De la misma forma, se redujeron los precios mayoristas del tomate chonto, esta vez en veinticuatro de los treinta mercados donde se comercializó, ya que se contó con una mayor disponibilidad de esta verdura desde los cultivos establecidos en Chinácota, Los Patios, Málaga (Santander), Florida (Valle del Cauca), Sáchica, Santa Sofía, Sutamarchán (Boyacá), Cáqueza, Quetame, Fómeque (Cundinamarca), Cajamarca (Tolima) y Ocaña (Norte de Santander), por ejemplo, en este último, los agricultores incrementaron las actividades de recolección para evitar pérdidas ante las abundantes lluvias de los últimos días. En Sincelejo y Armenia, el kilo se vendió a \$1.713 y a \$1.636, respectivamente, 11,64%, en promedio, menos que la semana pasada.

En contraste, subieron las cotizaciones del pepino cohombro, el ajo importado y el pimentón. Para este último, el alza se observó en treinta y cinco de los cuarenta y cinco mercados donde se encontró esta semana. Lo anterior se debió a los menores rendimientos en los cultivos ubicados en Florida, Pradera, Restrepo, El Cerrito (Valle del Cauca), Rionegro, Peñol (Antioquia), Fómeque, Quetame, Cáqueza (Cundinamarca), Piedecuesta, Matanza (Santander), Ocaña, Ábrego (Norte de Santander), Neira, Chinchiná, Aguadas, Villamaría (Caldas) y Pereira (Risaralda); a lo que se sumó una mayor demanda. En Cúcuta, por ejemplo, el kilo se negoció a \$2.986, es decir un incremento superior al 15,00%, frente a la semana inmediatamente anterior.

Gráfico 4. Comportamiento de los precios del frijol verde cargamanto 2020 (23 de mayo al 19 de junio)



Fuente: DANE, Sipsa.

Cuadro 2. Mercados mayoristas. Precios de venta de verduras y hortalizas 2020 (13 al 19 de junio)

Productos y mercados	Pesos por kilogramo				Tendencia	Productos y mercados	Pesos por kilogramo				Tendencia
	Mínimo	Máximo	Medio				Mínimo	Máximo	Medio		
Acelga						Ahuyamín (Sakata)					
Armenia, Mercar	1.133	1.267	1.222		+	Bogotá, D.C., Corabastos	600	800	697		-
Barranquilla, Barranquillita	4.000	4.500	4.250		+	Bucaramanga, Centroabastos	520	580	546		-
Bogotá, D.C., Corabastos	200	600	396		-	Duitama (Boyacá)	800	800	800		=
Bucaramanga, Centroabastos	1.000	1.100	1.033		-	Florencia (Caquetá)	1.200	1.280	1.240		+
Chiquinquirá (Boyacá)	1.000	1.200	1.133		-	Ibagué, Plaza La 21	1.300	1.400	1.367		-
Duitama (Boyacá)	1.000	1.000	1.000		=	Neiva, Surabastos	800	960	853		=
Ibagué, Plaza La 21	800	1.120	977		+	Pamplona (Norte de Santander)	1.000	1.000	1.000		=
Ipiales (Nariño), Ipiales somos todos	1.000	1.500	1.194		=	San Gil (Santander)	600	700	650		+
Medellín, Central Mayorista de Antioquia	1.500	2.000	1.805		++	Sogamoso (Boyacá)	700	900	788		+
Neiva, Surabastos	1.000	1.250	1.094		+	Tunja, Complejo de Servicios del Sur	720	800	747		-
Pamplona (Norte de Santander)	2.000	2.000	2.000		++	Villavicencio, CAV	800	1.200	979		+
Pasto, El Potrerillo	2.000	2.500	2.333		+	Yopal (Casanare)	960	1.000	980		=
Pereira, Mercasa	1.600	2.000	1.856		+						
Sogamoso (Boyacá)	1.000	1.000	1.000		=	Aji topito dulce					
Tunja, Complejo de Servicios del Sur	1.000	1.200	1.067		-	Barranquilla, Barranquillita	2.900	4.500	3.619		+
Ubaté (Cundinamarca)	1.000	1.200	1.100		=	Cartagena, Bazurto	1.250	2.000	1.625		+
Villavicencio, CAV	1.000	1.200	1.100		+	Medellín, Central Mayorista de Antioquia	2.000	3.000	2.658		+
						Montería, Mercado del Sur	950	1.250	1.092		-
						Sincelejo, Nuevo Mercado	1.250	1.750	1.484		++
Ahuyama											
Arauca (Arauca)	900	1.100	1.000		+	Ajo					
Armenia, Mercar	700	800	733		+	Bogotá, D.C., Corabastos	11.000	12.400	11.618		-
Barranquilla, Barranquillita	1.286	1.429	1.382		+	Chiquinquirá (Boyacá)	4.500	4.500	4.500		+
Barranquilla, Granabastos	1.371	1.457	1.418		-	Cúcuta, Cenabastos	3.000	3.500	3.417		+
Bogotá, D.C., Corabastos	1.400	1.500	1.444		+	Duitama (Boyacá)	4.400	4.600	4.500		+
Bucaramanga, Centroabastos	600	800	700		+	Ipiales (Nariño), Ipiales somos todos	6.000	7.000	6.486		-
Buenaventura (Valle del Cauca)	1.200	1.200	1.200		-	Manizales, Centro Galerías	7.500	8.125	7.708		=
Cali, Cavasa	1.000	1.100	1.010		+	Medellín, Central Mayorista de Antioquia	7.500	10.000	8.863		-
Cali, Santa Helena	900	1.000	983		n.d.	Pamplona (Norte de Santander)	3.500	3.500	3.500		-
Cartagena, Bazurto	1.500	1.500	1.500		=	Pasto, El Potrerillo	5.000	6.500	5.917		+
Cartago (Valle del Cauca)	800	1.000	900		=	Pereira, La 41	6.667	8.333	7.500		+
Cúcuta, Cenabastos	900	900	900		=	Pereira, Mercasa	7.778	8.889	8.049		+
Duitama (Boyacá)	750	781	766		++	San Gil (Santander)	4.200	4.800	4.483		+
Ibagué, Plaza La 21	800	900	883		-	Sogamoso (Boyacá)	4.000	4.400	4.050		+
Manizales, Centro Galerías	1.000	1.200	1.100		-	Tunja, Complejo de Servicios del Sur	3.500	4.000	3.925		++
Medellín, Central Mayorista de Antioquia	700	800	750		=	Túquerres (Nariño)	6.500	7.000	6.583		-
Medellín, Plaza Minorista "José María Villa"	700	800	750		=	Villavicencio, CAV	5.500	7.000	6.083		+
Palmira (Valle del Cauca)	1.100	1.200	1.113		-						
Pamplona (Norte de Santander)	1.000	1.000	1.000		=	Ajo importado					
Pereira, La 41	1.000	1.000	1.000		=	Arauca (Arauca)	9.000	10.500	9.833		++
Pereira, Mercasa	800	1.200	967		+	Armenia, Mercar	10.000	11.000	10.667		++
Popayán, Plaza de mercado del barrio Bolívar	800	860	813		+	Barranquilla, Barranquillita	8.700	9.500	9.192		+
Rionegro (Antioquia)	900	1.000	975		-	Barranquilla, Granabastos	8.700	9.400	8.989		+
San Gil (Santander)	900	1.000	933		-	Bogotá, D.C., Corabastos	9.000	9.500	9.025		+
Sincelejo, Nuevo Mercado	1.200	1.300	1.213		+	Bucaramanga, Centroabastos	9.000	9.500	9.125		+
Socorro (Santander)	900	1.000	950		=	Buenaventura (Valle del Cauca)	9.800	10.000	9.967		-
Sogamoso (Boyacá)	750	800	781		+	Cali, Cavasa	9.000	9.000	9.000		=
Tuluá (Valle del Cauca)	1.000	1.000	1.000		=	Cali, Santa Helena	8.000	8.500	8.167		n.d.
Tunja, Complejo de Servicios del Sur	625	750	688		-	Cartagena, Bazurto	9.000	9.200	9.056		-
Valledupar, Mercabastos	1.200	1.400	1.363		-	Cartago (Valle del Cauca)	8.500	10.000	9.333		-
Valledupar, Mercado Nuevo	1.200	1.400	1.350		-	Cúcuta, Cenabastos	9.000	9.500	9.083		+
Yopal (Casanare)	700	700	700		-						

BOLETÍN SEMANAL PRECIOS MAYORISTAS

Cuadro 2. Mercados mayoristas. Precios de venta de verduras y hortalizas (continuación)
2020 (13 al 19 de junio)

Productos y mercados	Pesos por kilogramo				Tendencia	Productos y mercados	Pesos por kilogramo				Tendencia
	Mínimo	Máximo	Medio				Mínimo	Máximo	Medio		
Ajo importado (continuación)						Arveja verde en vaina					
Ibagué, Plaza La 21	8.500	9.000	8.583		++	Arauca (Arauca)	4.457	5.435	4.837		+
Ipiales (Nariño), Ipiales somos todos	8.800	9.500	9.089		-	Armenia, Mercar	3.200	3.440	3.333		-
Manizales, Centro Galerías	10.000	10.000	10.000		=	Barranquilla, Barranquillita	6.500	7.000	6.667		=
Medellín, Central Mayorista de Antioquia	9.000	9.500	9.298		-	Barranquilla, Granabastos	5.500	5.700	5.613		+
Montería, Mercado del Sur	9.000	9.000	9.000		+	Bogotá, D.C., Corabastos	4.000	5.400	4.663		-
Neiva, Surabastos	9.200	10.000	9.585		+	Bucaramanga, Centroabastos	3.200	3.600	3.450		-
Palmira (Valle del Cauca)	9.000	9.500	9.138		+	Cartago (Valle del Cauca)	4.000	4.400	4.133		-
Pasto, El Potrerillo	8.000	9.000	8.417		+	Chiquinquirá (Boyacá)	3.000	3.800	3.367		-
Pereira, La 41	9.500	10.500	9.750		+	Cúcuta, Cenabastos	4.000	6.000	4.958		+
Pereira, Mercasa	9.500	10.000	9.700		+	Duitama (Boyacá)	3.400	3.600	3.550		-
Popayán, Plaza de mercado del barrio Bolívar	8.500	9.000	8.938		+	El Carmen de Viboral (Antioquia)	1.800	2.000	1.950		+
Sincelejo, Nuevo Mercado	8.800	9.000	8.900		+	El Santuario (Antioquia)	2.000	2.500	2.175		+
Tuluá (Valle del Cauca)	9.000	9.500	9.333		+	Ibagué, Plaza La 21	2.600	3.200	2.892		-
Valledupar, Mercabastos	9.000	9.200	9.067		+	Ipiales (Nariño), Ipiales somos todos	2.000	2.400	2.267		-
						La Ceja (Antioquia)	1.500	2.200	1.944		-
						Manizales, Centro Galerías	3.000	3.000	3.000		-
						Marinilla (Antioquia)	2.000	2.200	2.100		+
Apio						Medellín, Central Mayorista de Antioquia	2.000	2.700	2.318		+
Arauca (Arauca)	1.667	1.833	1.722		=	Medellín, Plaza Minorista "José María Villa"	2.000	2.700	2.378		+
Armenia, Mercar	850	950	917		=	Neiva, Surabastos	2.000	3.040	2.468		-
Barranquilla, Barranquillita	1.200	1.300	1.225		=	Palmira (Valle del Cauca)	2.300	3.600	2.933		-
Barranquilla, Granabastos	1.200	1.300	1.275		=	Pamplona (Norte de Santander)	3.000	4.167	3.826		-
Bogotá, D.C., Corabastos	200	800	410		=	Pereira, La 41	3.200	4.000	3.600		+
Bucaramanga, Centroabastos	600	650	625		+	Pereira, Mercasa	3.200	3.600	3.333		-
Cali, Cavasa	882	1.176	1.028		-	Rionegro (Antioquia)	2.000	2.500	2.279		+
Cali, Santa Helena	824	882	863		n.d.	San Gil (Santander)	3.840	4.400	4.040		-
Cartagena, Bazurto	1.200	1.500	1.306		-	San Vicente (Antioquia)	1.600	1.800	1.675		-
Cartago (Valle del Cauca)	1.040	1.360	1.200		-	Socorro (Santander)	3.600	4.000	3.867		-
Chiquinquirá (Boyacá)	600	750	675		+	Sogamoso (Boyacá)	3.800	4.000	3.950		-
Cúcuta, Cenabastos	933	1.000	989		-	Sonsón (Antioquia)	1.500	1.833	1.665		-
Duitama (Boyacá)	700	800	750		+++	Tuluá (Valle del Cauca)	3.040	3.360	3.200		-
Ibagué, Plaza La 21	800	960	913		-	Tunja, Complejo de Servicios del Sur	3.400	4.000	3.675		-
Ipiales (Nariño), Ipiales somos todos	2.000	2.500	2.278		+++	Ubaté (Cundinamarca)	2.200	3.000	2.600		-
Manizales, Centro Galerías	1.120	1.600	1.307		-	Villavicencio, CAV	3.400	4.000	3.625		-
Marinilla (Antioquia)	250	500	364		-	Yopal (Casanare)	3.750	3.958	3.854		-
Medellín, Central Mayorista de Antioquia	500	700	630		+						
Medellín, Plaza Minorista "José María Villa"	800	900	850		-	Arveja verde en vaina pastusa					
Montería, Mercado del Sur	800	1.000	925		+	Bogotá, D.C., Corabastos	3.000	5.200	3.922		+
Neiva, Surabastos	800	1.000	875		+	Buenaventura (Valle del Cauca)	3.600	3.760	3.720		-
Palmira (Valle del Cauca)	1.667	1.833	1.722		-	Cali, Cavasa	2.600	3.200	2.917		-
Pamplona (Norte de Santander)	1.167	1.250	1.208		=	Cali, Santa Helena	2.600	3.400	2.967		n.d.
Pereira, La 41	1.333	1.500	1.389		+	La Unión (Nariño)	2.400	2.800	2.600		-
Pereira, Mercasa	1.083	1.667	1.417		=	Medellín, Central Mayorista de Antioquia	2.200	2.400	2.293		n.d.
Rionegro (Antioquia)	700	900	790		-	Pasto, El Potrerillo	2.200	2.400	2.283		-
Santa Marta (Magdalena)	1.067	1.467	1.313		-	Popayán, Plaza de mercado del barrio Bolívar	2.400	2.500	2.425		-
Sincelejo, Nuevo Mercado	800	1.000	950		+						
Sogamoso (Boyacá)	700	750	731		-						
Tuluá (Valle del Cauca)	1.333	1.417	1.389		++						
Tunja, Complejo de Servicios del Sur	550	650	589		+						
Valledupar, Mercabastos	1.200	1.333	1.283		+						
Villavicencio, CAV	1.000	1.400	1.133		-						

Cuadro 2. Mercados mayoristas. Precios de venta de verduras y hortalizas (continuación)
2020 (13 al 19 de junio)

Productos y mercados	Pesos por kilogramo				Tendencia	Productos y mercados	Pesos por kilogramo				Tendencia
	Mínimo	Máximo	Medio				Mínimo	Máximo	Medio		
Berenjena						Cebolla cabezona blanca (continuación)					
Barranquilla, Barranquillita	1.425	1.500	1.467	+++		Barranquilla, Barranquillita	1.960	2.300	2.133	-	
Bogotá, D.C., Corabastos	2.200	3.000	2.679	-		Barranquilla, Granabastos	1.960	2.120	2.022	-	
Manizales, Centro Galerías	3.500	3.500	3.500	=		Bogotá, D.C., Corabastos	1.700	2.200	1.943	+	
Medellín, Central Mayorista de Antioquia	2.100	2.500	2.350	-		Bucaramanga, Centroabastos	1.700	2.100	1.875	+	
Montería, Mercado del Sur	1.500	2.000	1.813	+		Cartagena, Bazurto	2.000	2.400	2.222	-	
Sincelejo, Nuevo Mercado	1.333	1.333	1.333	-		Cartago (Valle del Cauca)	1.979	2.604	2.292	-	
Brócoli						Chiquinquirá (Boyacá)	1.400	1.700	1.542	-	
Armenia, Mercar	2.000	2.800	2.400	-		Cúcuta, Cenabastos	1.500	2.400	1.875	-	
Barranquilla, Barranquillita	6.800	7.500	7.089	++		Duitama (Boyacá)	1.900	2.000	1.950	++	
Barranquilla, Granabastos	5.900	6.100	6.000	=		Florencia (Caquetá)	2.400	2.400	2.400	-	
Bogotá, D.C., Corabastos	2.500	6.000	4.400	-		Ibagué, Plaza La 21	2.000	2.240	2.077	++	
Bucaramanga, Centroabastos	3.000	4.000	3.844	-		Manizales, Centro Galerías	1.800	2.400	2.150	-	
Cali, Cavasa	2.500	3.000	2.665	+		Medellín, Central Mayorista de Antioquia	1.739	2.800	2.271	+	
Cali, Santa Helena	1.700	1.800	1.783	n.d.		Medellín, Plaza Minorista "José María Villa"	2.000	2.400	2.180	-	
Chiquinquirá (Boyacá)	1.800	2.000	1.833	+		Montería, Mercado del Sur	1.640	1.800	1.732	-	
Cúcuta, Cenabastos	3.000	3.500	3.167	-		Pamplona (Norte de Santander)	1.600	2.000	1.867	-	
Duitama (Boyacá)	1.500	1.600	1.575	+		Pereira, La 41	1.800	2.400	2.117	-	
Ibagué, Plaza La 21	2.000	3.000	2.521	-		Pereira, Mercasa	1.900	2.240	2.091	+	
Ipiales (Nariño), Ipiales somos todos	1.167	1.500	1.292	+		Rionegro (Antioquia)	2.083	2.292	2.170	+	
Manizales, Centro Galerías	5.333	6.000	5.889	-		San Gil (Santander)	1.800	2.200	2.007	-	
Marinilla (Antioquia)	2.000	2.500	2.297	+		Santa Marta (Magdalena)	1.960	2.400	2.112	-	
Medellín, Central Mayorista de Antioquia	3.500	5.000	4.303	+		Sincelejo, Nuevo Mercado	2.000	2.400	2.200	-	
Medellín, Plaza Minorista "José María Villa"	3.500	4.500	3.800	-		Socorro (Santander)	1.800	1.800	1.800	-	
Neiva, Surabastos	4.500	7.000	5.279	-		Sogamoso (Boyacá)	1.600	2.000	1.800	-	
Palmira (Valle del Cauca)	2.000	2.333	2.153	+		Tunja, Complejo de Servicios del Sur	1.600	2.000	1.800	+	
Pamplona (Norte de Santander)	2.500	2.500	2.500	=		Ubaté (Cundinamarca)	1.600	1.660	1.630	-	
Pasto, El Potrerillo	1.000	2.000	1.417	+++		Valledupar, Mercabastos	2.000	2.400	2.175	-	
Pereira, Mercasa	2.400	3.200	2.711	-		Villavicencio, CAV	1.800	2.400	2.075	-	
Sogamoso (Boyacá)	1.700	1.900	1.788	+		Yopal (Casanares)	2.083	2.083	2.083	+	
Tunja, Complejo de Servicios del Sur	1.500	1.700	1.583	-		Cebolla cabezona blanca bogotana					
Túquerres (Nariño)	1.000	1.250	1.146	++		Buenaventura (Valle del Cauca)	2.042	2.292	2.181	-	
Ubaté (Cundinamarca)	4.000	4.600	4.300	-		Cali, Cavasa	1.667	2.188	1.922	-	
Calabacín						Cali, Santa Helena	1.667	1.979	1.810	n.d.	
Bogotá, D.C., Corabastos	200	200	200	-		Ipiales (Nariño), Ipiales somos todos	1.875	2.083	1.991	-	
Bucaramanga, Centroabastos	1.000	1.000	1.000	=		Neiva, Surabastos	1.600	2.300	1.980	=	
Medellín, Central Mayorista de Antioquia	1.000	2.000	1.390	+++		Palmira (Valle del Cauca)	1.833	1.875	1.870	-	
Sogamoso (Boyacá)	400	500	450	-		Tuluá (Valle del Cauca)	1.771	2.083	1.899	-	
Tunja, Complejo de Servicios del Sur	300	400	358	-		Cebolla cabezona blanca pastusa					
Ubaté (Cundinamarca)	1.200	1.500	1.350	+++		Pasto, El Potrerillo	1.458	1.771	1.609	-	
Calabaza						Popayán, Plaza de mercado del barrio Bolívar	2.083	2.396	2.214	-	
Bogotá, D.C., Corabastos	480	800	669	-		Túquerres (Nariño)	1.875	2.083	2.023	-	
Cúcuta, Cenabastos	1.111	1.333	1.241	+		Cebolla cabezona roja					
Medellín, Central Mayorista de Antioquia	1.000	1.500	1.235	+++		Arauca (Arauca)	2.800	3.200	3.033	+	
Cebolla cabezona blanca						Barranquilla, Barranquillita	2.333	3.333	2.956	-	
Arauca (Arauca)	1.813	2.188	1.986	-		Barranquilla, Granabastos	2.667	3.289	2.878	-	
Armenia, Mercar	2.200	2.500	2.350	+		Bogotá, D.C., Corabastos	2.800	3.000	2.969	-	

Cuadro 2. Mercados mayoristas. Precios de venta de verduras y hortalizas (continuación)
2020 (13 al 19 de junio)

Productos y mercados	Pesos por kilogramo				Tendencia	Productos y mercados	Pesos por kilogramo				Tendencia
	Mínimo	Máximo	Medio				Mínimo	Máximo	Medio		
Cebolla cabeza roja (continuación)						Cebolla junca Aquitania					
Cartagena, Bazurto	2.222	2.556	2.352	-		Bogotá, D.C., Corabastos	1.500	2.167	1.838	-	
Florencia (Caquetá)	3.400	3.400	3.400	+		Buenaventura (Valle del Cauca)	3.100	3.250	3.150	-	
Neiva, Surabastos	3.111	3.333	3.189	-		Cali, Cavasa	1.422	1.689	1.593	-	
Pereira, Mercasa	2.760	2.800	2.787	-		Cali, Santa Helena	1.556	1.644	1.585	n.d.	
Santa Marta (Magdalena)	2.553	3.750	3.058	-		Chiquinquirá (Boyacá)	1.500	1.667	1.611	-	
Sincelejo, Nuevo Mercado	2.222	2.857	2.614	-		Duitama (Boyacá)	1.333	1.333	1.333	=	
Valledupar, Mercabastos	2.222	2.875	2.613	-		Ibagué, Plaza La 21	1.920	2.000	1.987	+	
Valledupar, Mercado Nuevo	2.222	2.875	2.597	-		Neiva, Surabastos	1.333	2.000	1.690	-	
Cebolla cabeza roja importada						San Gil (Santander)	1.733	1.900	1.828	-	
Bucaramanga, Centroabastos	2.708	3.021	2.826	-		Socorro (Santander)	1.833	2.000	1.917	=	
Cali, Cavasa	3.111	3.556	3.383	-		Sogamoso (Boyacá)	1.333	1.500	1.450	=	
Ipiales (Nariño), Ipiales somos todos	2.500	2.717	2.609	-		Tunja, Complejo de Servicios del Sur	1.333	1.833	1.536	+	
Medellín, Central Mayorista de Antioquia	2.717	2.826	2.815	-		Valledupar, Mercabastos	1.500	1.500	1.500	+	
Montería, Mercado del Sur	2.600	3.000	2.775	-		Cebolla junca Berlín					
Cebolla cabeza roja ocañera						Barranquilla, Barranquillita	1.600	1.667	1.656	-	
Bucaramanga, Centroabastos	2.292	2.500	2.347	-		Barranquilla, Granabastos	1.267	1.600	1.481	-	
Cebolla cabeza roja peruana						Cartagena, Bazurto	1.667	2.667	1.963	+	
Barranquilla, Barranquillita	2.826	2.826	2.826	n.d.		Cúcuta, Cenabastos	1.094	1.250	1.107	-	
Cartagena, Bazurto	2.717	3.043	2.880	-		Pamplona (Norte de Santander)	938	1.094	977	+	
Montería, Mercado del Sur	2.000	2.200	2.093	-		Valledupar, Mercabastos	1.333	1.667	1.528	+	
Sincelejo, Nuevo Mercado	2.935	3.152	3.030	-		Cebolla junca pastusa					
Valledupar, Mercabastos	2.935	3.261	3.043	-		La Unión (Nariño)	1.422	1.689	1.556	-	
Cebolla junca						Palmira (Valle del Cauca)	1.333	1.458	1.431	-	
Arauca (Arauca)	1.778	2.000	1.870	-		Pasto, El Potrerillo	1.111	1.333	1.281	-	
Armenia, Mercar	2.571	2.714	2.643	+++		Popayán, Plaza de mercado del barrio Bolívar	1.600	1.689	1.678	-	
Bucaramanga, Centroabastos	1.094	1.250	1.164	-		Cebolla junca Tenerife					
Cartago (Valle del Cauca)	2.240	2.400	2.360	+		Cali, Cavasa	1.500	2.000	1.828	-	
Florencia (Caquetá)	2.520	2.520	2.520	+++		Cali, Santa Helena	1.750	1.750	1.750	n.d.	
Ipiales (Nariño), Ipiales somos todos	2.250	3.000	2.500	++		Palmira (Valle del Cauca)	1.556	1.778	1.694	-	
La Ceja (Antioquia)	1.200	1.440	1.389	-		Cebolla puerro					
Manizales, Centro Galerías	1.760	1.920	1.840	=		Bogotá, D.C., Corabastos	1.500	2.000	1.708	-	
Medellín, Central Mayorista de Antioquia	1.471	2.000	1.858	+++		Cúcuta, Cenabastos	3.750	5.000	4.292	-	
Medellín, Plaza Minorista "José María Villa"	1.500	2.000	1.870	++		Medellín, Central Mayorista de Antioquia	2.000	3.000	2.550	-	
Montería, Mercado del Sur	1.833	2.333	2.042	+++		Pamplona (Norte de Santander)	2.500	3.000	2.750	=	
Pereira, La 41	1.600	1.800	1.689	-		Cebollín chino					
Pereira, Mercasa	1.667	2.000	1.867	++		Barranquilla, Barranquillita	5.000	5.000	5.000	+++	
Rionegro (Antioquia)	1.000	1.300	1.183	-		Chócolo mazorca					
Sincelejo, Nuevo Mercado	1.000	1.000	1.000	+		Armenia, Mercar	714	743	729	=	
Sonsón (Antioquia)	1.071	1.143	1.107	=		Armenia, Retiro	643	714	671	++	
Túquerres (Nariño)	2.250	2.500	2.417	++		Barranquilla, Barranquillita	1.000	1.267	1.098	-	
Ubaté (Cundinamarca)	1.433	1.500	1.467	=		Bogotá, D.C., Corabastos	1.800	2.400	2.076	-	
Villavicencio, CAV	1.500	1.833	1.681	-		Bucaramanga, Centroabastos	800	1.040	920	++	
Yopal (Casanare)	1.600	1.667	1.633	=		Buenaventura (Valle del Cauca)	786	857	845	+	
						Cali, Cavasa	571	714	605	-	

Cuadro 2. Mercados mayoristas. Precios de venta de verduras y hortalizas (continuación)
2020 (13 al 19 de junio)

Productos y mercados	Pesos por kilogramo				Tendencia	Productos y mercados	Pesos por kilogramo				Tendencia
	Mínimo	Máximo	Medio	Precios			Mínimo	Máximo	Medio	Precios	
Chócolo mazorca (continuación)						Cilantro (continuación)					
Cali, Santa Helena	571	643	607		n.d.	Cúcuta, Cenabastos	5.000	7.000	6.333		-
Cartagena, Bazurto	750	875	813		-	Duitama (Boyacá)	3.750	3.750	3.750		-
Cartago (Valle del Cauca)	1.125	1.250	1.192		-	Florencia (Caquetá)	3.000	4.000	3.500		=
Chiquinquirá (Boyacá)	900	1.300	1.100		-	Ibagué, Plaza La 21	3.200	4.800	3.892		+++
Cúcuta, Cenabastos	1.000	1.182	1.106		-	Ipiales (Nariño), Ipiales somos todos	800	1.000	956		=
Duitama (Boyacá)	1.600	1.600	1.600		-	La Ceja (Antioquia)	1.500	2.000	1.694		-
Ibagué, Plaza La 21	1.280	1.760	1.520		+++	Manizales, Centro Galerías	2.000	2.000	2.000		=
Ipiales (Nariño), Ipiales somos todos	629	714	662		++	Marinilla (Antioquia)	500	1.200	792		+++
Manizales, Centro Galerías	600	700	667		=	Medellín, Central Mayorista de Antioquia	1.500	3.000	1.933		+++
Marinilla (Antioquia)	667	750	726		-	Medellín, Plaza Minorista "José María Villa"	1.200	2.000	1.760		+++
Medellín, Central Mayorista de Antioquia	750	750	750		=	Montería, Mercado del Sur	2.000	5.000	3.333		=
Medellín, Plaza Minorista "José María Villa"	625	625	625		=	Neiva, Surabastos	2.000	4.667	2.667		-
Montería, Mercado del Sur	800	800	800		-	Palmira (Valle del Cauca)	1.500	2.000	1.719		=
Neiva, Surabastos	1.120	1.440	1.317		-	Pamplona (Norte de Santander)	2.333	2.333	2.333		-
Pamplona (Norte de Santander)	545	818	677		-	Pasto, El Potrerillo	2.500	4.000	3.458		+++
Pasto, El Potrerillo	543	870	662		-	Pereira, La 41	2.000	2.500	2.250		++
Peñol (Antioquia)	600	692	656		+	Pereira, Mercasa	2.000	2.500	2.278		++
Popayán, Plaza de mercado del barrio Bolívar	571	671	632		+	Popayán, Plaza de mercado del barrio Bolívar	1.500	2.000	1.719		-
Rionegro (Antioquia)	714	857	804		++	Rionegro (Antioquia)	1.500	2.000	1.833		+
San Gil (Santander)	1.375	1.500	1.458		+	San Gil (Santander)	4.000	4.000	4.000		=
San Vicente (Antioquia)	625	667	642		+	Santa Marta (Magdalena)	3.333	3.333	3.333		=
Sincelejo, Nuevo Mercado	800	840	820		-	Sincelejo, Nuevo Mercado	4.000	4.000	4.000		=
Sogamoso (Boyacá)	1.800	1.900	1.838		-	Socorro (Santander)	4.000	4.000	4.000		=
Sonsón (Antioquia)	500	500	500		+	Sogamoso (Boyacá)	3.750	4.000	3.781		-
Tunja, Complejo de Servicios del Sur	1.600	1.700	1.625		-	Tuluá (Valle del Cauca)	4.500	5.000	4.667		=
Ubaté (Cundinamarca)	1.000	1.400	1.200		-	Tunja, Complejo de Servicios del Sur	1.750	3.000	2.438		-
Valledupar, Mercabastos	1.100	1.200	1.125		+	Ubaté (Cundinamarca)	5.000	5.000	5.000		+++
Villavicencio, CAV	1.600	2.200	1.979		+	Valledupar, Mercabastos	4.000	4.000	4.000		+
Yopal (Casanare)	2.000	2.125	2.063		-	Valledupar, Mercado Nuevo	4.000	4.000	4.000		+
						Villavicencio, CAV	3.000	6.000	4.167		++
						Yopal (Casanare)	4.000	4.000	4.000		=
Cidra						Coles					
Bogotá, D.C., Corabastos	1.000	1.100	1.006		-	Barranquilla, Barranquillita	3.800	3.900	3.833		+++
Marinilla (Antioquia)	400	600	488		+	Bogotá, D.C., Corabastos	1.200	1.600	1.419		-
Medellín, Central Mayorista de Antioquia	800	1.000	950		+++	Medellín, Central Mayorista de Antioquia	1.000	1.000	1.000		=
Peñol (Antioquia)	450	600	528		+	Medellín, Plaza Minorista "José María Villa"	1.000	1.000	1.000		=
San Vicente (Antioquia)	400	400	400		=						
Villavicencio, CAV	1.000	1.500	1.167		+						
Cilantro						Coliflor					
Arauca (Arauca)	5.000	6.750	6.000		+	Armenia, Mercar	1.917	2.167	2.056		+
Armenia, Mercar	2.800	3.200	3.067		=	Barranquilla, Barranquillita	6.800	7.000	6.933		+
Barranquilla, Barranquillita	8.800	9.000	8.933		-	Barranquilla, Granabastos	6.000	6.100	6.025		-
Bogotá, D.C., Corabastos	1.500	5.000	3.385		+++	Bogotá, D.C., Corabastos	1.200	1.500	1.380		+
Bucaramanga, Centroabastos	4.000	8.000	6.406		-	Bucaramanga, Centroabastos	3.000	4.000	3.844		-
Buenaventura (Valle del Cauca)	2.250	3.000	2.667		+	Cali, Cavasa	2.500	3.000	2.689		+
Cali, Cavasa	1.750	2.500	2.153		+	Cali, Santa Helena	2.200	2.400	2.233		n.d.
Cali, Santa Helena	1.500	2.000	1.750		n.d.	Cartago (Valle del Cauca)	1.920	2.240	2.080		-
Cartagena, Bazurto	5.300	6.300	5.911		+++	Chiquinquirá (Boyacá)	1.800	2.000	1.833		+
Cartago (Valle del Cauca)	2.500	3.000	2.667		-	Cúcuta, Cenabastos	3.000	3.500	3.167		-
Chiquinquirá (Boyacá)	2.750	3.750	3.250		++						

BOLETÍN SEMANAL PRECIOS MAYORISTAS

Cuadro 2. Mercados mayoristas. Precios de venta de verduras y hortalizas (continuación)
2020 (13 al 19 de junio)

Productos y mercados	Pesos por kilogramo				Tendencia	Productos y mercados	Pesos por kilogramo				Tendencia
	Mínimo	Máximo	Medio				Mínimo	Máximo	Medio		
Coliflor (continuación)						Frijol verde cargamanto (continuación)					
Duitama (Boyacá)	1.800	1.800	1.800	-		Duitama (Boyacá)	2.600	2.800	2.750	-	
Ipiales (Nariño), Ipiales somos todos	1.417	1.833	1.644	-		El Carmen de Viboral (Antioquia)	1.800	1.800	1.800	-	
Manizales, Centro Galerías	3.000	4.000	3.533	=		El Santuario (Antioquia)	1.500	2.000	1.742	-	
Marinilla (Antioquia)	1.200	1.900	1.589	-		La Ceja (Antioquia)	1.800	2.200	1.989	-	
Medellín, Central Mayorista de Antioquia	2.500	3.000	2.750	-		La Unión (Nariño)	2.400	2.800	2.600	-	
Medellín, Plaza Minorista "José María Villa"	2.500	2.500	2.500	-		Marinilla (Antioquia)	1.300	2.000	1.642	-	
Neiva, Surabastos	1.800	2.800	2.263	-		Medellín, Central Mayorista de Antioquia	1.500	2.000	1.735	-	
Palmira (Valle del Cauca)	2.500	2.800	2.617	+		Medellín, Plaza Minorista "José María Villa"	1.600	2.000	1.815	-	
Pamplona (Norte de Santander)	2.500	2.500	2.500	=		Pasto, El Potrerillo	2.000	2.400	2.167	-	
Pasto, El Potrerillo	1.500	2.000	1.833	+++		Peñol (Antioquia)	1.500	1.800	1.650	-	
Pereira, La 41	2.500	2.917	2.688	+		Popayán, Plaza de mercado del barrio Bolívar	2.600	2.800	2.713	-	
Pereira, Mercasa	2.500	3.333	2.912	-		Rionegro (Antioquia)	1.800	2.000	1.900	-	
Sogamoso (Boyacá)	1.800	2.000	1.925	-		San Vicente (Antioquia)	1.700	1.800	1.738	-	
Tunja, Complejo de Servicios del Sur	2.200	2.500	2.322	+		Sogamoso (Boyacá)	2.600	2.900	2.775	-	
Túquerres (Nariño)	1.760	2.000	1.933	++		Sonsón (Antioquia)	1.400	1.600	1.525	-	
Ubaté (Cundinamarca)	2.000	2.300	2.150	=		Tuluá (Valle del Cauca)	2.400	3.200	2.680	-	
Villavicencio, CAV	2.000	2.400	2.200	-		Tunja, Complejo de Servicios del Sur	2.100	2.400	2.238	-	
						Villavicencio, CAV	2.400	2.800	2.550	-	
						Yopal (Casanare)	3.021	3.125	3.073	-	
Espinaca						Frijol verde en vaina					
Armenia, Mercar	2.667	2.889	2.778	+		Arauca (Arauca)	3.913	4.130	4.076	-	
Barranquilla, Barranquillita	6.000	6.500	6.167	=		Armenia, Mercar	2.880	3.360	3.120	-	
Barranquilla, Granabastos	4.900	5.100	5.000	-		Barranquilla, Barranquillita	6.500	7.000	6.667	=	
Bogotá, D.C., Corabastos	200	2.000	1.001	-		Barranquilla, Granabastos	4.900	5.100	5.000	+	
Bucaramanga, Centroabastos	2.500	3.000	2.656	-		Bucaramanga, Centroabastos	1.800	2.400	2.075	-	
Chiquinquirá (Boyacá)	1.250	1.500	1.333	-		Buenaventura (Valle del Cauca)	3.200	3.440	3.340	-	
Cúcuta, Cenabastos	3.500	5.500	4.583	-		Cartago (Valle del Cauca)	2.600	3.000	2.833	-	
Duitama (Boyacá)	2.000	2.000	2.000	=		Chiquinquirá (Boyacá)	1.600	1.900	1.733	-	
Ibagué, Plaza La 21	1.778	2.222	1.972	-		Cúcuta, Cenabastos	2.000	2.000	2.000	+	
Ipiales (Nariño), Ipiales somos todos	1.000	1.500	1.278	+		Ibagué, Plaza La 21	2.000	2.400	2.170	-	
Manizales, Centro Galerías	3.000	3.500	3.125	=		Ipiales (Nariño), Ipiales somos todos	1.852	2.407	2.099	-	
Medellín, Central Mayorista de Antioquia	1.500	2.000	1.843	+		La Unión (Nariño)	2.400	2.800	2.600	-	
Medellín, Plaza Minorista "José María Villa"	1.300	2.000	1.503	+		Manizales, Centro Galerías	2.500	2.800	2.575	-	
Neiva, Surabastos	1.412	2.118	1.647	+		Montería, Mercado del Sur	2.400	2.500	2.475	-	
Pamplona (Norte de Santander)	1.500	2.000	1.750	=		Neiva, Surabastos	2.400	3.200	2.658	+	
Pasto, El Potrerillo	3.000	3.500	3.208	+		Pamplona (Norte de Santander)	1.200	1.667	1.483	+	
Sogamoso (Boyacá)	2.667	3.333	3.083	-		Pereira, La 41	2.000	3.000	2.450	-	
Tunja, Complejo de Servicios del Sur	1.500	1.750	1.615	-		Pereira, Mercasa	2.000	2.500	2.178	-	
Ubaté (Cundinamarca)	1.765	2.353	2.059	=		San Gil (Santander)	2.000	2.400	2.227	-	
Villavicencio, CAV	1.200	2.000	1.600	+		Sincelejo, Nuevo Mercado	2.500	3.000	2.750	-	
						Socorro (Santander)	2.000	2.240	2.160	n.d.	
						Tunja, Complejo de Servicios del Sur	1.300	1.600	1.467	-	
Frijol verde bolo						Haba verde					
Cúcuta, Cenabastos	2.500	3.500	3.146	+		Bogotá, D.C., Corabastos	1.960	2.600	2.279	+	
Pamplona (Norte de Santander)	2.000	2.917	2.384	++		Chiquinquirá (Boyacá)	1.300	1.800	1.567	+++	
						Duitama (Boyacá)	1.500	1.600	1.575	-	
						Ipiales (Nariño), Ipiales somos todos	1.000	1.067	1.056	-	

Cuadro 2. Mercados mayoristas. Precios de venta de verduras y hortalizas (continuación)
2020 (13 al 19 de junio)

Productos y mercados	Pesos por kilogramo				Tendencia	Productos y mercados	Pesos por kilogramo				Tendencia
	Mínimo	Máximo	Medio				Mínimo	Máximo	Medio		
Haba verde (continuación)						Habichuela larga					
La Unión (Nariño)	1.667	2.000	1.833		+++	Barranquilla, Barranquillita	3.800	3.800	3.800		+++
Pamplona (Norte de Santander)	800	1.500	1.201		-	Montería, Mercado del Sur	5.000	6.000	5.333		-
Sogamoso (Boyacá)	1.600	1.800	1.713		-	Lechuga Batavia					
Tunja, Complejo de Servicios del Sur	1.240	1.300	1.280		-	Arauca (Arauca)	2.833	3.333	3.167		=
Túquerres (Nariño)	1.650	1.750	1.733		+	Armenia, Mercar	800	933	867		=
Habichuela						Barranquilla, Barranquillita	1.200	1.300	1.225		-
Arauca (Arauca)	2.545	2.636	2.568		+	Barranquilla, Granabastos	1.300	1.400	1.375		=
Armenia, Mercar	1.920	2.080	2.000		-	Bogotá, D.C., Corabastos	600	1.000	785		++
Barranquilla, Barranquillita	900	1.700	1.183		-	Bucaramanga, Centroabastos	1.000	1.083	1.031		=
Barranquilla, Granabastos	1.150	1.600	1.308		-	Buenaventura (Valle del Cauca)	1.200	1.400	1.300		-
Bogotá, D.C., Corabastos	833	1.333	1.080		-	Cali, Cavasa	538	769	650		-
Bucaramanga, Centroabastos	400	600	503		-	Cali, Santa Helena	615	692	654		n.d.
Buenaventura (Valle del Cauca)	2.000	2.560	2.267		-	Cartagena, Bazurto	1.200	1.333	1.259		-
Cali, Cavasa	1.400	2.200	1.822		-	Cartago (Valle del Cauca)	1.077	1.231	1.154		+
Cali, Santa Helena	1.600	1.800	1.648		n.d.	Chiquinquirá (Boyacá)	1.000	1.000	1.000		=
Cartagena, Bazurto	1.250	1.500	1.319		-	Cúcuta, Cenabastos	1.000	1.167	1.028		+
Cartago (Valle del Cauca)	1.280	1.920	1.600		-	Duitama (Boyacá)	1.200	1.300	1.250		++
Chiquinquirá (Boyacá)	720	880	800		-	Ibagué, Plaza La 21	960	1.120	987		+
Cúcuta, Cenabastos	750	2.000	1.275		-	Ipiales (Nariño), Ipiales somos todos	462	615	556		+
Duitama (Boyacá)	1.200	1.250	1.238		-	Manizales, Centro Galerías	1.500	2.000	1.650		-
El Santuario (Antioquia)	900	1.100	1.008		++	Marinilla (Antioquia)	400	600	522		+
Florencia (Cauquetá)	1.600	1.600	1.600		-	Medellín, Central Mayorista de Antioquia	500	625	581		++
Ibagué, Plaza La 21	960	1.280	1.110		-	Medellín, Plaza Minorista "José María Villa"	571	643	591		+
Ipiales (Nariño), Ipiales somos todos	2.500	3.750	3.000		-	Montería, Mercado del Sur	833	1.083	948		+++
La Ceja (Antioquia)	1.000	1.300	1.150		++	Neiva, Surabastos	640	1.040	838		-
Manizales, Centro Galerías	1.280	1.920	1.560		-	Palmira (Valle del Cauca)	692	769	760		+
Marinilla (Antioquia)	700	1.000	858		+	Pamplona (Norte de Santander)	1.000	1.000	1.000		+++
Medellín, Central Mayorista de Antioquia	1.000	1.200	1.053		+++	Pasto, El Potrerillo	615	769	712		-
Medellín, Plaza Minorista "José María Villa"	1.000	1.200	1.155		+++	Pereira, La 41	1.000	1.250	1.167		=
Montería, Mercado del Sur	1.400	2.000	1.675		-	Pereira, Mercasa	1.083	1.333	1.185		-
Neiva, Surabastos	800	1.600	1.250		-	Popayán, Plaza de mercado del barrio Bolívar	769	923	846		++
Palmira (Valle del Cauca)	2.000	2.400	2.125		++	Rionegro (Antioquia)	500	700	629		-
Pamplona (Norte de Santander)	1.000	1.250	1.139		-	San Gil (Santander)	1.250	1.500	1.403		-
Pasto, El Potrerillo	2.400	3.000	2.700		+++	Santa Marta (Magdalena)	1.333	1.750	1.558		-
Pereira, La 41	1.120	2.000	1.560		-	Sincelejo, Nuevo Mercado	1.000	1.000	1.000		+
Pereira, Mercasa	1.200	1.840	1.420		-	Sogamoso (Boyacá)	1.500	1.500	1.500		+
Popayán, Plaza de mercado del barrio Bolívar	2.000	2.080	2.010		-	Sonsón (Antioquia)	400	500	463		-
Rionegro (Antioquia)	1.000	1.500	1.217		+++	Tuluá (Valle del Cauca)	923	1.077	1.000		=
San Gil (Santander)	682	1.000	811		-	Tunja, Complejo de Servicios del Sur	1.000	1.200	1.067		-
Santa Marta (Magdalena)	1.750	2.000	1.935		-	Ubaté (Cundinamarca)	1.000	1.000	1.000		=
Sincelejo, Nuevo Mercado	1.500	1.600	1.533		+	Valledupar, Mercabastos	1.250	1.500	1.458		+
Socorro (Santander)	682	773	742		-	Villavicencio, CAV	800	1.400	1.150		++
Sogamoso (Boyacá)	1.250	1.750	1.500		-	Yopal (Casare)	1.700	1.800	1.750		=
Tuluá (Valle del Cauca)	1.440	1.840	1.640		-	Lechuga cressa verde					
Tunja, Complejo de Servicios del Sur	1.000	1.280	1.183		-	Arauca (Arauca)	3.400	4.000	3.600		-
Ubaté (Cundinamarca)	1.200	1.600	1.400		+++	Bogotá, D.C., Corabastos	1.167	1.667	1.382		-
Valledupar, Mercabastos	1.250	1.500	1.344		-	Bucaramanga, Centroabastos	2.000	2.400	2.100		+
Villavicencio, CAV	1.000	1.333	1.128		-						
Yopal (Casare)	1.889	2.000	1.944		-						

BOLETÍN SEMANAL PRECIOS MAYORISTAS

Cuadro 2. Mercados mayoristas. Precios de venta de verduras y hortalizas (continuación)
2020 (13 al 19 de junio)

Productos y mercados	Pesos por kilogramo				Tendencia	Productos y mercados	Pesos por kilogramo				Tendencia
	Mínimo	Máximo	Medio				Mínimo	Máximo	Medio		
Lechuga crespita verde (continuación)						Pepino de rellenar					
Cali, Cavasa	3.000	3.000	3.000	=		Bogotá, D.C., Corabastos	1.250	1.900	1.469	-	
Cúcuta, Cenabastos	3.000	3.000	3.000	+		Chiquinquirá (Boyacá)	1.167	1.500	1.319	-	
Medellín, Central Mayorista de Antioquia	1.000	1.500	1.375	+++		Ibagué, Plaza La 21	800	1.600	1.150	-	
Medellín, Plaza Minorista "José María Villa"	1.000	1.000	1.000	=		Medellín, Central Mayorista de Antioquia	3.500	4.000	3.900	+	
Neiva, Surabastos	2.857	4.000	3.393	-		Neiva, Surabastos	960	1.200	1.107	-	
Villavicencio, CAV	4.000	6.400	5.200	=		Sogamoso (Boyacá)	1.167	1.250	1.229	-	
Pepino cohombro						Tunja, Complejo de Servicios del Sur	917	1.250	1.132	-	
Arauca (Arauca)	1.136	1.455	1.258	+		Ubaté (Cundinamarca)	1.333	1.667	1.500	++	
Armenia, Mercar	1.000	1.200	1.100	=		Villavicencio, CAV	1.500	1.800	1.513	-	
Barranquilla, Barranquillita	1.000	1.280	1.160	+		Yopal (Casanare)	2.000	2.200	2.100	-	
Barranquilla, Granabastos	1.040	1.240	1.158	-		Perejil					
Bogotá, D.C., Corabastos	1.800	2.000	1.979	+		Arauca (Arauca)	3.750	5.000	4.583	=	
Bucaramanga, Centroabastos	720	1.000	845	-		Armenia, Mercar	5.250	5.750	5.500	+	
Buenaventura (Valle del Cauca)	1.300	1.500	1.367	-		Barranquilla, Barranquillita	7.000	7.500	7.167	=	
Cali, Cavasa	833	1.333	1.108	-		Bogotá, D.C., Corabastos	1.333	2.667	2.081	-	
Cali, Santa Helena	1.167	1.333	1.267	n.d.		Bucaramanga, Centroabastos	2.000	2.000	2.000	=	
Cartagena, Bazurto	1.120	1.360	1.231	-		Chiquinquirá (Boyacá)	1.600	2.000	1.867	-	
Cartago (Valle del Cauca)	1.500	1.800	1.583	+		Cúcuta, Cenabastos	6.000	6.500	6.042	+	
Cúcuta, Cenabastos	1.200	1.600	1.360	++		Duitama (Boyacá)	2.000	2.400	2.250	-	
Duitama (Boyacá)	1.120	1.200	1.140	+		Ibagué, Plaza La 21	4.500	5.000	4.792	=	
Florencia (Caquetá)	1.360	1.440	1.400	+		Ipiales (Nariño), Ipiales somos todos	3.000	4.000	3.278	+	
Ibagué, Plaza La 21	1.200	1.600	1.387	-		Manizales, Centro Galerías	4.000	5.200	4.600	=	
Ipiales (Nariño), Ipiales somos todos	2.500	2.500	2.500	+++		Medellín, Central Mayorista de Antioquia	3.000	3.500	3.250	-	
La Ceja (Antioquia)	1.000	1.300	1.122	+		Medellín, Plaza Minorista "José María Villa"	1.500	2.000	1.750	+	
Manizales, Centro Galerías	1.000	1.200	1.100	=		Neiva, Surabastos	3.333	5.000	4.167	-	
Marinilla (Antioquia)	700	1.100	833	+++		Pamplona (Norte de Santander)	1.500	2.000	1.750	-	
Medellín, Central Mayorista de Antioquia	1.000	1.500	1.363	+		Pasto, El Potrerillo	2.000	2.500	2.292	++	
Medellín, Plaza Minorista "José María Villa"	1.200	1.500	1.290	+		San Gil (Santander)	4.000	4.000	4.000	=	
Montería, Mercado del Sur	800	1.200	1.000	-		Sogamoso (Boyacá)	1.800	2.000	1.900	-	
Neiva, Surabastos	1.600	2.240	1.975	++		Tunja, Complejo de Servicios del Sur	1.800	2.400	2.178	++	
Palmira (Valle del Cauca)	1.167	1.333	1.296	++		Pimentón					
Pamplona (Norte de Santander)	1.000	1.200	1.067	-		Arauca (Arauca)	2.900	3.500	3.300	+	
Pasto, El Potrerillo	1.800	2.400	2.050	-		Armenia, Mercar	2.200	2.300	2.233	++	
Pereira, La 41	1.500	2.000	1.721	+		Barranquilla, Barranquillita	1.667	2.083	1.854	+	
Pereira, Mercasa	1.400	1.500	1.433	-		Barranquilla, Granabastos	1.833	1.917	1.889	-	
Popayán, Plaza de mercado del barrio Bolívar	769	769	769	=		Bogotá, D.C., Corabastos	3.500	4.600	4.178	-	
Rionegro (Antioquia)	900	1.000	925	+++		Bucaramanga, Centroabastos	2.500	3.000	2.856	-	
San Gil (Santander)	600	720	653	+++		Buenaventura (Valle del Cauca)	2.857	3.714	3.286	+	
Santa Marta (Magdalena)	1.360	2.000	1.496	-		Cali, Cavasa	2.500	3.500	2.778	+	
Sincedejo, Nuevo Mercado	1.000	1.200	1.113	-		Cali, Santa Helena	2.000	3.000	2.500	n.d.	
Socorro (Santander)	480	520	493	-		Cartagena, Bazurto	2.500	2.500	2.500	-	
Sogamoso (Boyacá)	1.200	1.300	1.225	+++		Cartago (Valle del Cauca)	2.600	3.000	2.767	+++	
Sonsón (Antioquia)	800	900	833	-		Chiquinquirá (Boyacá)	1.643	2.000	1.798	+	
Tuluá (Valle del Cauca)	1.300	1.600	1.450	+		Cúcuta, Cenabastos	2.500	3.333	2.986	++	
Tunja, Complejo de Servicios del Sur	1.120	1.200	1.167	+		Duitama (Boyacá)	1.429	1.429	1.429	-	
Valledupar, Mercabastos	1.000	1.200	1.150	=		Florencia (Caquetá)	2.071	2.071	2.071	+	
Villavicencio, CAV	1.000	1.600	1.342	++		Ibagué, Plaza La 21	2.000	3.000	2.387	-	
						Ipiales (Nariño), Ipiales somos todos	3.250	3.750	3.500	+	

Cuadro 2. Mercados mayoristas. Precios de venta de verduras y hortalizas (continuación)
2020 (13 al 19 de junio)

Productos y mercados	Pesos por kilogramo				Tendencia	Productos y mercados	Pesos por kilogramo				Tendencia
	Mínimo	Máximo	Medio				Mínimo	Máximo	Medio		
Pimentón (continuación)						Remolacha (continuación)					
La Ceja (Antioquia)	1.400	1.600	1.500		++	Cartagena, Bazurto	1.167	1.250	1.208		n.d.
Manizales, Centro Galerías	2.500	2.800	2.600		+++	Chiquinquirá (Boyacá)	900	1.100	1.000		++
Marinilla (Antioquia)	900	1.400	1.228		++	Duitama (Boyacá)	1.000	1.100	1.025		-
Medellín, Central Mayorista de Antioquia	1.500	2.000	1.693		-	El Santuario (Antioquia)	1.000	1.100	1.033		++
Medellín, Plaza Minorista "José María Villa"	1.300	1.500	1.425		-	Florencia (Caquetá)	1.000	1.000	1.000		-
Montería, Mercado del Sur	1.800	2.000	1.900		-	Ibagué, Plaza La 21	960	1.280	1.040		-
Neiva, Surabastos	1.786	2.143	1.951		-	Ipiales (Nariño), Ipiales somos todos	1.000	1.000	1.000		=
Palmira (Valle del Cauca)	2.500	3.000	2.675		++	La Ceja (Antioquia)	1.200	1.500	1.311		++
Pamplona (Norte de Santander)	1.667	2.917	2.245		++	Manizales, Centro Galerías	1.455	1.455	1.455		-
Pasto, El Potrerillo	1.800	2.400	2.150		+	Medellín, Central Mayorista de Antioquia	900	1.000	980		++
Peñol (Antioquia)	900	1.300	1.092		+	Medellín, Plaza Minorista "José María Villa"	1.000	1.200	1.080		+++
Pereira, La 41	2.400	2.600	2.521		+++	Montería, Mercado del Sur	1.200	1.500	1.367		-
Pereira, Mercasa	2.500	2.800	2.592		+	Neiva, Surabastos	960	1.440	1.153		-
Popayán, Plaza de mercado del barrio Bolívar	2.000	2.143	2.018		-	Pereira, Mercasa	1.091	1.636	1.402		-
Rionegro (Antioquia)	1.200	1.400	1.354		++	Rionegro (Antioquia)	1.000	1.500	1.228		++
San Gil (Santander)	1.429	1.643	1.548		-	San Gil (Santander)	1.200	1.400	1.300		-
Santa Marta (Magdalena)	1.667	1.917	1.742		-	Santa Marta (Magdalena)	1.333	1.333	1.333		=
Sincelejo, Nuevo Mercado	1.800	2.200	2.050		+	Sincelejo, Nuevo Mercado	1.400	1.600	1.488		-
Socorro (Santander)	1.643	1.786	1.714		+	Sogamoso (Boyacá)	1.100	1.200	1.163		+
Sogamoso (Boyacá)	1.786	2.143	2.036		+	Tunja, Complejo de Servicios del Sur	800	1.100	937		-
Sonsón (Antioquia)	1.100	1.200	1.167		++	Valledupar, Mercabastos	1.167	1.333	1.208		-
Tuluá (Valle del Cauca)	2.000	2.600	2.367		++	Villavicencio, CAV	1.000	1.333	1.163		+
Tunja, Complejo de Servicios del Sur	1.786	2.143	2.036		+	Yopal (Casanare)	1.000	1.083	1.042		=
Ubaté (Cundinamarca)	2.500	2.800	2.650		+						
Valledupar, Mercabastos	2.917	3.750	3.385		+++	Remolacha bogotana					
Valledupar, Mercado Nuevo	2.917	3.750	3.333		++	Buenaventura (Valle del Cauca)	1.200	1.440	1.267		-
Villavicencio, CAV	2.917	3.333	3.003		+	Cali, Cavasa	833	1.000	964		-
Yopal (Casanare)	2.500	2.667	2.583		=	Cali, Santa Helena	1.000	1.167	1.069		n.d.
						Cartago (Valle del Cauca)	1.200	1.600	1.433		-
						Palmira (Valle del Cauca)	1.000	1.167	1.083		-
Pimentón verde						Remolacha regional					
Bucaramanga, Centroabastos	769	1.077	918		-	Cúcuta, Cenabastos	1.000	1.800	1.325		-
Medellín, Central Mayorista de Antioquia	2.000	3.000	2.157		-	Marinilla (Antioquia)	800	1.100	944		++
						Pamplona (Norte de Santander)	800	1.000	922		+
Rábano rojo						Repollo blanco					
Armenia, Mercar	2.400	2.600	2.467		=	Arauca (Arauca)	1.083	1.333	1.194		-
Barranquilla, Barranquillita	5.800	6.000	5.933		=	Armenia, Mercar	600	667	644		-
Bogotá, D.C., Corabastos	1.100	1.667	1.379		+++	Barranquilla, Barranquillita	571	600	576		+
Bucaramanga, Centroabastos	2.000	3.000	2.813		-	Barranquilla, Granabastos	571	600	581		=
Manizales, Centro Galerías	4.000	4.500	4.250		=	Bucaramanga, Centroabastos	800	880	840		-
Medellín, Central Mayorista de Antioquia	1.500	2.000	1.950		++	Buenaventura (Valle del Cauca)	667	733	700		-
Neiva, Surabastos	3.000	3.500	3.292		+	Cali, Cavasa	467	567	512		-
Pasto, El Potrerillo	4.000	5.000	4.333		+++	Cali, Santa Helena	567	600	583		n.d.
						Cartagena, Bazurto	643	714	679		=
						Cartago (Valle del Cauca)	880	1.000	933		-
						El Santuario (Antioquia)	208	250	244		+++
						La Ceja (Antioquia)	300	400	353		+
						La Unión (Nariño)	300	400	350		-

Cuadro 2. Mercados mayoristas. Precios de venta de verduras y hortalizas (continuación)
2020 (13 al 19 de junio)

Productos y mercados	Pesos por kilogramo				Tendencia	Productos y mercados	Pesos por kilogramo				Tendencia
	Mínimo	Máximo	Medio				Mínimo	Máximo	Medio		
Repollo blanco (continuación)						Tomate chonto (continuación)					
Marinilla (Antioquia)	142	217	179		+	Cali, Santa Helena	1.700	2.200	1.913		n.d.
Medellín, Central Mayorista de Antioquia	200	267	242		++	Cartagena, Bazaruto	1.000	1.000	1.000		-
Medellín, Plaza Minorista "José María Villa"	800	900	813		+	Cartago (Valle del Cauca)	1.600	1.800	1.733		-
Montería, Mercado del Sur	333	417	373		-	Chiquinquirá (Boyacá)	909	1.227	1.053		-
Palmira (Valle del Cauca)	600	667	622		+	Cúcuta, Cenabastos	708	1.042	841		-
Pasto, El Potrerillo	160	300	231		=	Duitama (Boyacá)	1.000	1.091	1.045		-
Pereira, La 41	720	800	747		-	Florencia (Caquetá)	1.400	1.440	1.420		=
Pereira, Mercasa	720	800	756		-	Ibagué, Plaza La 21	1.200	1.400	1.300		-
Popayán, Plaza de mercado del barrio Bolívar	380	400	398		-	Manizales, Centro Galerías	1.273	1.500	1.381		-
Rionegro (Antioquia)	250	292	269		+++	Neiva, Surabastos	1.087	1.522	1.323		-
Santa Marta (Magdalena)	643	857	747		++	Palmira (Valle del Cauca)	1.800	2.200	1.975		-
Sincedejo, Nuevo Mercado	383	417	408		+	Pamplona (Norte de Santander)	833	1.042	914		-
Sonsón (Antioquia)	215	246	231		+	Pereira, La 41	1.500	1.800	1.633		-
Tuluá (Valle del Cauca)	567	667	611		=	Pereira, Mercasa	1.300	1.700	1.489		-
Túquerres (Nariño)	100	160	120		-	Santa Bárbara (Antioquia)	1.500	1.800	1.675		++
Valledupar, Mercabastos	857	1.000	920		+	Santa Marta (Magdalena)	1.000	1.200	1.120		+
Villavicencio, CAV	833	1.333	1.003		+	Sincedejo, Nuevo Mercado	1.500	2.000	1.713		-
Yopal (Casanare)	1.067	1.083	1.075		-	Sogamoso (Boyacá)	1.045	1.273	1.131		-
Repollo blanco bogotano						Tuluá (Valle del Cauca)	1.600	1.800	1.733		-
Pereira, Mercasa	457	571	529		-	Tunja, Complejo de Servicios del Sur	909	1.273	1.072		-
Repollo morado						Ubaté (Cundinamarca)	1.500	1.500	1.500		+++
Bogotá, D.C., Corabastos	786	1.143	915		+++	Valledupar, Mercabastos	600	1.000	825		-
Bucaramanga, Centroabastos	1.500	2.000	1.675		-	Valledupar, Mercado Nuevo	600	1.000	850		-
Buenaventura (Valle del Cauca)	750	783	758		-	Villavicencio, CAV	1.250	1.750	1.563		-
Cali, Cavasa	875	1.000	950		+	Tomate chonto regional					
Cúcuta, Cenabastos	1.000	1.111	1.102		+	Buenaventura (Valle del Cauca)	2.000	2.300	2.167		-
Medellín, Central Mayorista de Antioquia	444	556	467		+	La Ceja (Antioquia)	1.300	1.800	1.458		-
Pamplona (Norte de Santander)	1.111	1.111	1.111		=	Marinilla (Antioquia)	1.200	1.500	1.356		-
Pasto, El Potrerillo	500	625	556		+	Medellín, Central Mayorista de Antioquia	1.300	1.800	1.565		-
Repollo verde						Medellín, Plaza Minorista "José María Villa"	1.300	1.700	1.465		-
Bogotá, D.C., Corabastos	357	429	414		+	Montería, Mercado del Sur	1.400	1.700	1.575		+
Cúcuta, Cenabastos	800	1.000	850		-	Peñol (Antioquia)	1.100	1.350	1.233		+
Ipiales (Nariño), Ipiales somos todos	200	240	207		-	Rionegro (Antioquia)	1.400	1.600	1.496		+
Manizales, Centro Galerías	600	800	710		=	Sonsón (Antioquia)	1.300	1.400	1.350		+++
Pamplona (Norte de Santander)	500	700	617		-	Tomate larga vida					
San Gil (Santander)	880	960	933		=	Bogotá, D.C., Corabastos	1.350	1.600	1.479		-
Sogamoso (Boyacá)	1.000	1.050	1.013		-	Cali, Cavasa	2.200	2.300	2.261		+
Tunja, Complejo de Servicios del Sur	717	800	757		-	Cali, Santa Helena	2.300	2.300	2.300		n.d.
Tomate chonto						Florencia (Caquetá)	1.840	1.840	1.840		-
Arauca (Arauca)	1.136	1.591	1.379		++	Marinilla (Antioquia)	1.400	1.600	1.489		-
Armenia, Mercar	1.591	1.727	1.636		-	Medellín, Central Mayorista de Antioquia	2.500	3.000	2.853		++
Barranquilla, Barranquillita	1.120	1.600	1.347		-	Neiva, Surabastos	1.364	1.818	1.619		-
Barranquilla, Granabastos	1.080	1.680	1.297		-	Pasto, El Potrerillo	1.500	2.000	1.811		-
Bogotá, D.C., Corabastos	1.136	1.591	1.431		-	Peñol (Antioquia)	1.200	1.500	1.350		+
Cali, Cavasa	1.700	2.000	1.853		-	Popayán, Plaza de mercado del barrio Bolívar	2.000	2.133	2.017		-
						Tunja, Complejo de Servicios del Sur	1.136	1.364	1.293		-
						Villavicencio, CAV	1.000	1.500	1.302		-

Cuadro 2. Mercados mayoristas. Precios de venta de verduras y hortalizas (conclusión)
2020 (13 al 19 de junio)

Productos y mercados	Pesos por kilogramo				Tendencia	Productos y mercados	Pesos por kilogramo				Tendencia
	Mínimo	Máximo	Medio	Precios			Mínimo	Máximo	Medio	Precios	
Tomate riñón						Zanahoria (continuación)					
Armenia, Mercar	2.500	2.700	2.600		-	La Unión (Nariño)	900	1.000	955		-
Bucaramanga, Centroabastos	1.591	2.045	1.951		++	Manizales, Centro Galerías	2.097	2.419	2.238		-
Cartago (Valle del Cauca)	2.400	2.700	2.550		-	Neiva, Surabastos	1.760	2.400	2.098		-
Ipiales (Nariño), Ipiales somos todos	1.591	1.909	1.727		+	Palmira (Valle del Cauca)	1.060	1.200	1.118		-
Medellín, Central Mayorista de Antioquia	2.000	2.000	2.000		-	Pamplona (Norte de Santander)	1.167	1.500	1.315		-
Sincelejo, Nuevo Mercado	2.500	2.700	2.625		+	Pasto, El Potrerillo	700	1.100	912		++
Tomate riñón valluno						Popayán, Plaza de mercado del barrio Bolívar	800	833	817		+
Montería, Mercado del Sur	2.500	2.600	2.525		-	San Gil (Santander)	2.000	2.333	2.181		+
Pereira, Mercasa	2.500	3.000	2.783		-	Santa Marta (Magdalena)	2.167	2.333	2.225		+
Tomate Riogrande						Sincelejo, Nuevo Mercado	1.125	1.250	1.156		+
Bucaramanga, Centroabastos	727	1.136	898		-	Sogamoso (Boyacá)	1.833	2.000	1.896		-
Cúcuta, Cenabastos	708	1.042	840		-	Tuluá (Valle del Cauca)	1.583	1.833	1.694		-
Duitama (Boyacá)	909	1.000	939		-	Tunja, Complejo de Servicios del Sur	1.833	2.000	1.931		-
San Gil (Santander)	920	1.120	993		-	Túquerres (Nariño)	800	900	873		+++
Socorro (Santander)	800	800	800		-	Valledupar, Mercabastos	2.000	2.333	2.125		-
Sogamoso (Boyacá)	1.045	1.273	1.142		-	Villavicencio, CAV	2.000	2.667	2.215		++
Yopal (Casanares)	1.650	1.700	1.675		+	Yopal (Casanares)	2.067	2.083	2.075		-
Tomate Riogrande bumangués						Zanahoria bogotana					
Barranquilla, Barranquillita	1.200	1.640	1.407		-	Barranquilla, Barranquillita	2.083	2.250	2.158		-
Barranquilla, Granabastos	1.455	2.045	1.697		-	Barranquilla, Granabastos	2.000	2.333	2.199		-
Cartagena, Bazurto	1.273	1.636	1.409		-	Cali, Cavasa	1.750	2.333	2.144		+
Zanahoria						Cartagena, Bazurto	2.167	2.333	2.236		+
Arauca (Arauca)	2.182	2.327	2.230		-	Cúcuta, Cenabastos	2.167	2.500	2.306		-
Armenia, Mercar	2.083	2.167	2.111		+	Pereira, La 41	2.000	2.167	2.083		-
Bogotá, D.C., Corabastos	2.333	2.833	2.474		+	Pereira, Mercasa	2.000	2.333	2.167		+
Bucaramanga, Centroabastos	1.833	2.167	1.932		-	Tuluá (Valle del Cauca)	2.167	2.417	2.306		-
Buenaventura (Valle del Cauca)	1.200	1.300	1.233		-	Zanahoria larga vida					
Cali, Cavasa	1.000	1.200	1.069		-	El Carmen de Viboral (Antioquia)	667	667	667		-
Cali, Santa Helena	1.000	1.300	1.138		n.d.	El Santuario (Antioquia)	611	722	683		-
Cartago (Valle del Cauca)	2.000	2.300	2.119		+	La Ceja (Antioquia)	778	1.000	862		-
Chiquinquirá (Boyacá)	1.500	1.833	1.667		=	Marinilla (Antioquia)	556	639	593		-
Cúcuta, Cenabastos	1.500	2.083	1.826		-	Medellín, Central Mayorista de Antioquia	667	778	704		-
Duitama (Boyacá)	1.667	1.833	1.750		-	Medellín, Plaza Minorista "José María Villa"	733	822	782		-
Florencia (Caquetá)	1.750	1.750	1.750		-	Montería, Mercado del Sur	889	1.111	1.022		-
Ibagué, Plaza La 21	1.920	2.240	2.098		+++	Rionegro (Antioquia)	722	778	742		-
Ipiales (Nariño), Ipiales somos todos	700	900	789		+	Sonsón (Antioquia)	778	889	850		-

TENDENCIAS

---	-	+	+++
Variación mayor al -20 %	Variación entre 0 % y -10 %	Variación entre 0 % y 10 %	Variación mayor al 20 %
--	=	++	n. d.
Variación entre -10 % y -20 %	Variación igual a 0 %	Variación entre 10 % y 20 %	No determinado

FRUTAS FRESCAS

Aumentó producción de limón común

Durante la presente semana bajaron los precios del limón común en veintiséis de los veintinueve mercados donde se negoció. El anterior comportamiento se registró ante el mayor abastecimiento de la fruta procedente de Norte de Santander, Valle del Cauca, Cauca, Antioquia, Meta, Nariño, Santander, Boyacá y Tolima. En Bogotá y Pereira, por ejemplo, el kilo se vendió a \$1.245 y a \$1.839, respectivamente, 14,54%, en promedio, menos.

De la misma forma, cayeron las cotizaciones mayoristas del limón Tahití, el aguacate papelillo, las mandarinas Arrayana, común y Oneco, la manzana roja importada, la mora de Castilla, el kiwi, la naranja Valencia y el banano criollo, entre otras. En el caso de la mora de Castilla, el descenso del precio se debió al mayor abastecimiento que ingresó desde Guarne, La Ceja, Granada (Antioquia), Aguadas (Caldas), La Unión, San Pedro de Cartago (Nariño), Piedecuesta (Santander), Chiquinquirá (Boyacá), Cajamarca (Tolima), San Bernardo y Fusagasugá (Cundinamarca). El descenso se registró en veinticuatro de los treinta y siete mercados donde se negoció esta semana. En Villavicencio, por ejemplo, el kilo se comercializó a \$3.447, 9,27%, menos que la semana anterior.

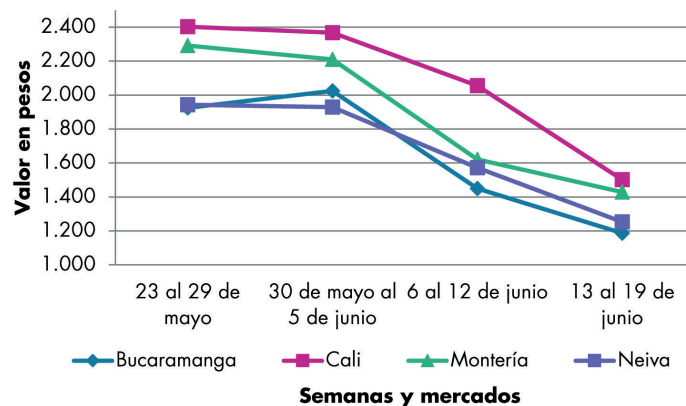
También disminuyó el precio del aguacate papelillo pues hubo un aumento en la disponibilidad de la fruta desde Tolima, Boyacá, Caldas, Quindío, Antioquia, Valle del Cauca y Risaralda; la anterior situación se presentó en veintidós de los treinta y dos mercados donde se negoció. En Cartagena, por ejemplo, la reducción superó el 14,00% y el kilo se transó a \$3.514.

Para continuar, bajaron los precios de la mandarina Arrayana en quince de los dieciséis mercados donde se vendió esta semana. Esta situación fue resultado del incremento en el volumen que ingresó desde La Unión (Nariño), Armenia (Quindío), Caicedonia (Valle del Cauca), Socorro, Girón, Lebrija (Santander), Granada y Lejanías (Meta). En Bogotá, por ejemplo, la disminución fue inferior al 30,00%, ofreciéndose el kilo a \$1.477.

En contraste, subieron las cotizaciones del lulo, la papaya Maradol, la uva verde, el melón cantalup, la granadilla, la patilla y la piña gold. En particular, los precios de la piña gold crecieron ante el descenso de la oferta desde Cauca, Valle del Cauca, Antioquia, Santander, Meta, Quindío y Risaralda donde se han reducido las cosechas. El aumento se registró en dieciocho de los veinticuatro mercados donde se negoció esta semana. En Tunja, por ejemplo, el kilo se vendió a \$1.710, 8,37%, más.

Por último, la papaya Maradol aumentó de precio en dieciocho de los treinta y cinco mercados donde se encontró, pues se redujo la producción en La Unión (Valle del Cauca), Cimitarra (Santander), Mercaderes (Cauca), Córdoba, Cabuyaro, Puerto López, Granada (Meta), San Alberto, Aguachica, La Paz (Cesar) y Arauquita (Arauca). En Pereira, el alza fue del 4,49% y el kilo se comercializó a \$1.025.

Gráfico 5. Comportamiento de los precios del limón común 2020 (23 de mayo al 19 de junio)



Fuente: DANE, Sipsa.

Cuadro 3. Mercados mayoristas. Precios de venta de frutas frescas 2020 (13 al 19 de junio)

Productos y mercados	Pesos por kilogramo				Tendencia	Productos y mercados	Pesos por kilogramo				Tendencia
	Mínimo	Máximo	Medio				Mínimo	Máximo	Medio		
Aguacate común						Aguacate papelillo (continuación)					
Bucaramanga, Centroabastos	5.000	5.000	5.000	=		Rionegro (Antioquia)	2.800	3.200	3.006	+	
Buenaventura (Valle del Cauca)	2.800	3.000	2.967	+		Santa Bárbara (Antioquia)	1.500	2.250	1.805	+	
Cúcuta, Cenabastos	3.500	4.000	3.625	-		Sincelejo, Nuevo Mercado	3.000	3.000	3.000	=	
Medellín, Central Mayorista de Antioquia	2.000	2.200	2.120	-		Sogamoso (Boyacá)	3.000	3.500	3.288	+	
Medellín, Plaza Minorista "José María Villa"	2.000	2.200	2.033	-		Tuluá (Valle del Cauca)	2.800	3.500	3.150	-	
Neiva, Surabastos	1.800	2.500	2.065	+		Tunja, Complejo de Servicios del Sur	2.900	3.200	3.031	+	
Palmira (Valle del Cauca)	2.000	2.300	2.179	-		Ubaté (Cundinamarca)	3.000	3.500	3.250	=	
Santa Bárbara (Antioquia)	1.200	2.250	1.768	++		Villavicencio, CAV	3.000	3.700	3.363	=	
Tuluá (Valle del Cauca)	2.200	3.000	2.600	-		Badea					
Tunja, Complejo de Servicios del Sur	2.400	2.700	2.581	+		Bucaramanga, Centroabastos	1.400	1.500	1.458	n.d.	
Valledupar, Mercado Nuevo	2.500	3.000	2.792	+		Neiva, Surabastos	1.500	2.000	1.783	=	
Villavicencio, CAV	3.000	3.500	3.125	-		Banano bocadillo					
Aguacate Hass						Bogotá, D.C., Corabastos	1.800	2.000	1.888	+	
Bogotá, D.C., Corabastos	4.200	4.500	4.468	+		Duitama (Boyacá)	1.500	1.500	1.500	+	
La Ceja (Antioquia)	1.700	2.000	1.878	-		Medellín, Central Mayorista de Antioquia	1.200	1.200	1.200	=	
Medellín, Central Mayorista de Antioquia	2.000	2.200	2.150	-		Santa Bárbara (Antioquia)	833	917	861	+	
Rionegro (Antioquia)	2.400	2.700	2.533	++		Sogamoso (Boyacá)	1.500	1.750	1.556	-	
San Vicente (Antioquia)	2.100	2.300	2.200	+		Tunja, Complejo de Servicios del Sur	1.400	1.500	1.450	-	
Sogamoso (Boyacá)	3.000	3.500	3.363	-		Banano criollo					
Sonsón (Antioquia)	2.200	2.400	2.300	-		Armenia, Mercar	950	1.000	983	-	
Tunja, Complejo de Servicios del Sur	3.000	3.300	3.167	+		Armenia, Retiro	700	750	717	-	
Aguacate papelillo						Barranquilla, Barranquillita	600	600	600	+++	
Arauca (Arauca)	4.000	5.000	4.600	-		Bogotá, D.C., Corabastos	1.600	1.700	1.658	+	
Armenia, Mercar	2.400	2.500	2.467	-		Bucaramanga, Centroabastos	1.300	1.500	1.363	-	
Armenia, Retiro	1.800	2.200	2.017	-		Buenaventura (Valle del Cauca)	1.389	1.444	1.426	-	
Bogotá, D.C., Corabastos	3.300	3.500	3.477	+		Cali, Cavasa	1.222	1.389	1.343	-	
Bucaramanga, Centroabastos	2.800	3.500	3.038	-		Cali, Santa Helena	1.111	1.278	1.194	n.d.	
Buenaventura (Valle del Cauca)	2.800	3.000	2.900	-		Cartago (Valle del Cauca)	1.000	1.209	1.135	+	
Cali, Cavasa	2.500	2.600	2.514	-		Chiquinquirá (Boyacá)	1.500	1.650	1.550	-	
Cali, Santa Helena	2.500	3.000	2.717	n.d.		Cúcuta, Cenabastos	1.800	2.000	1.883	+	
Cartagena, Bazurto	3.000	4.000	3.514	-		Cúcuta, La Nueva Sexta	1.333	1.500	1.486	-	
Cartago (Valle del Cauca)	2.000	2.600	2.350	++		Florencia (Caquetá)	1.520	1.560	1.540	-	
Chiquinquirá (Boyacá)	2.200	3.000	2.617	-		Ibagué, Plaza La 21	1.200	1.300	1.233	-	
Cúcuta, Cenabastos	3.000	3.500	3.125	-		Ipiales (Nariño), Ipiales somos todos	1.111	1.111	1.111	n.d.	
Duitama (Boyacá)	3.000	3.500	3.175	-		La Ceja (Antioquia)	900	1.000	992	+	
Florencia (Caquetá)	3.300	3.300	3.300	-		La Unión (Nariño)	1.000	1.000	1.000	n.d.	
Ibagué, Plaza La 21	2.200	2.500	2.438	+		Manizales, Centro Galerías	1.300	1.400	1.325	=	
Manizales, Centro Galerías	2.000	2.300	2.125	-		Medellín, Central Mayorista de Antioquia	1.300	1.400	1.350	=	
Medellín, Central Mayorista de Antioquia	2.200	2.400	2.313	-		Medellín, Plaza Minorista "José María Villa"	1.300	1.400	1.350	=	
Medellín, Plaza Minorista "José María Villa"	2.200	2.500	2.345	-		Neiva, Surabastos	1.200	1.400	1.263	-	
Montería, Mercado del Sur	2.500	3.000	2.800	-		Palmira (Valle del Cauca)	1.400	1.500	1.450	=	
Neiva, Surabastos	2.800	3.500	3.015	-		Pamplona (Norte de Santander)	2.000	2.300	2.150	=	
Palmira (Valle del Cauca)	2.500	2.600	2.550	-		Pereira, La 41	1.000	1.200	1.133	-	
Pereira, La 41	2.400	2.600	2.500	-		Pereira, Mercasa	1.000	1.200	1.133	-	
Pereira, Mercasa	2.000	2.300	2.189	-		Popayán, Plaza de mercado del barrio Bolívar	1.200	1.300	1.263	=	
Popayán, Plaza de mercado del barrio Bolívar	2.600	2.800	2.663	-		Rionegro (Antioquia)	1.400	1.500	1.454	-	

BOLETÍN SEMANAL PRECIOS MAYORISTAS

Cuadro 3. Mercados mayoristas. Precios de venta de frutas frescas (continuación)
2020 (13 al 19 de junio)

Productos y mercados	Pesos por kilogramo				Tendencia	Productos y mercados	Pesos por kilogramo				Tendencia
	Mínimo	Máximo	Medio				Mínimo	Máximo	Medio		
Banano criollo (continuación)						Ciruela roja (continuación)					
San Gil (Santander)	800	1.000	900		+	Tunja, Complejo de Servicios del Sur	2.480	2.720	2.587		-
Santa Bárbara (Antioquia)	700	900	800		+	Coco					
Santa Marta (Magdalena)	706	706	706		+	Armenia, Mercar	2.533	2.667	2.578		=
Socorro (Santander)	800	880	840		+	Barranquilla, Barranquillita	3.800	4.500	4.078		+
Sogamoso (Boyacá)	1.500	1.650	1.575		+	Bogotá, D.C., Corabastos	3.667	3.750	3.716		-
Sonsón (Antioquia)	700	900	788		-	Cali, Cavasa	2.182	2.303	2.229		-
Tuluá (Valle del Cauca)	1.000	1.200	1.133		=	Cali, Santa Helena	1.778	1.889	1.824		n.d.
Tunja, Complejo de Servicios del Sur	1.600	1.750	1.700		-	Cartagena, Bazurto	4.480	4.900	4.811		+
Villavicencio, CAV	2.000	2.200	2.038		+	Cartago (Valle del Cauca)	2.000	2.267	2.133		=
Banano Urabá						La Unión (Nariño)	1.944	2.222	2.083		=
Arauca (Arauca)	1.556	1.611	1.593		+	Manizales, Centro Galerías	2.710	3.226	3.016		++
Barranquilla, Barranquillita	780	1.230	1.063		+++	Medellín, Central Mayorista de Antioquia	6.154	7.000	6.577		=
Bogotá, D.C., Corabastos	1.150	1.300	1.233		+	Montería, Mercado del Sur	4.900	5.000	4.965		++
Bucaramanga, Centroabastos	1.300	1.400	1.334		-	Palmira (Valle del Cauca)	2.000	2.111	2.056		=
Chiquinquirá (Boyacá)	1.250	1.400	1.375		+	Pereira, Mercasa	2.000	2.267	2.133		=
Duitama (Boyacá)	1.250	1.300	1.263		+	Sincelejo, Nuevo Mercado	3.480	3.480	3.480		=
Medellín, Plaza Minorista "José María Villa"	1.100	1.100	1.100		=	Curuba					
Montería, Mercado del Sur	900	1.000	950		=	Arauca (Arauca)	1.650	1.900	1.775		-
Pamplona (Norte de Santander)	1.650	1.750	1.683		-	Armenia, Mercar	1.600	1.700	1.633		++
Sogamoso (Boyacá)	1.150	1.250	1.206		+	Bogotá, D.C., Corabastos	1.591	2.045	1.778		-
Tunja, Complejo de Servicios del Sur	1.200	1.350	1.272		-	Bucaramanga, Centroabastos	1.200	1.400	1.315		-
Valledupar, Mercabastos	625	1.000	800		+++	Buenaventura (Valle del Cauca)	1.800	2.000	1.967		-
Villavicencio, CAV	720	800	762		-	Cali, Cavasa	1.600	1.750	1.690		-
Yopal (Casanare)	1.556	1.556	1.556		=	Cartago (Valle del Cauca)	2.600	3.000	2.800		=
Borojó						Chiquinquirá (Boyacá)	1.000	1.182	1.098		+
Bogotá, D.C., Corabastos	4.000	4.000	4.000		=	Cúcuta, Cenabastos	1.250	1.667	1.470		-
Bucaramanga, Centroabastos	3.500	4.000	3.875		++	Ibagué, Plaza La 21	1.600	1.750	1.700		-
Cúcuta, Cenabastos	5.000	6.000	5.500		+	Ipiales (Nariño), Ipiales somos todos	1.000	1.167	1.083		+
Medellín, Central Mayorista de Antioquia	3.000	3.500	3.125		+	Medellín, Central Mayorista de Antioquia	1.500	1.600	1.525		-
Pamplona (Norte de Santander)	8.000	8.000	8.000		+	Neiva, Surabastos	1.600	2.000	1.843		-
Villavicencio, CAV	4.000	6.000	5.083		-	Pamplona (Norte de Santander)	833	1.250	986		-
Breva						Pereira, Mercasa	2.000	2.200	2.100		n.d.
Armenia, Mercar	3.440	3.600	3.520		=	San Gil (Santander)	1.520	1.680	1.600		-
Bucaramanga, Centroabastos	1.800	2.000	1.975		+	Socorro (Santander)	1.600	1.680	1.640		=
Medellín, Central Mayorista de Antioquia	3.000	3.500	3.250		-	Sogamoso (Boyacá)	1.364	1.591	1.523		-
Ciruela importada						Sonsón (Antioquia)	800	1.000	875		-
Neiva, Surabastos	8.889	9.444	9.167		=	Tunja, Complejo de Servicios del Sur	1.136	1.364	1.292		-
Valledupar, Mercado Nuevo	9.375	9.750	9.563		=	Villavicencio, CAV	1.400	1.600	1.575		=
Ciruela roja						Durazno importado					
Bogotá, D.C., Corabastos	3.000	3.200	3.177		-	Valledupar, Mercado Nuevo	9.375	9.750	9.563		=
Bucaramanga, Centroabastos	1.600	2.200	1.760		+	Durazno nacional					
Cúcuta, Cenabastos	2.500	2.500	2.500		+	Bogotá, D.C., Corabastos	4.000	4.500	4.288		+
Medellín, Central Mayorista de Antioquia	3.000	3.000	3.000		+	Bucaramanga, Centroabastos	2.800	3.000	2.863		+
Neiva, Surabastos	3.200	3.600	3.400		+	Chiquinquirá (Boyacá)	2.636	2.727	2.712		+
Pamplona (Norte de Santander)	2.000	2.000	2.000		=	Cúcuta, Cenabastos	2.500	3.000	2.625		+
						Medellín, Central Mayorista de Antioquia	4.000	4.500	4.250		-
						San Gil (Santander)	3.000	3.200	3.100		-

Cuadro 3. Mercados mayoristas. Precios de venta de frutas frescas (continuación)
2020 (13 al 19 de junio)

Productos y mercados	Pesos por kilogramo				Tendencia	Productos y mercados	Pesos por kilogramo				Tendencia
	Mínimo	Máximo	Medio				Mínimo	Máximo	Medio		
Durazno nacional (continuación)						Granadilla (continuación)					
Sogamoso (Boyacá)	2.500	2.955	2.710		+	Medellín, Central Mayorista de Antioquia	3.077	6.000	4.486		+
Tunja, Complejo de Servicios del Sur	2.864	3.045	2.965		-	Neiva, Surabastos	3.000	3.333	3.122		+
Feijoa						Palmira (Valle del Cauca)	4.000	4.333	4.100		++
Bogotá, D.C., Corabastos	3.000	4.000	3.315		-	Pasto, El Potrerillo	2.867	3.667	3.311		+++
San Gil (Santander)	2.800	3.200	3.017		+	Pereira, Mercasa	4.667	5.333	5.000		+
Sogamoso (Boyacá)	1.591	1.818	1.790		+	Popayán, Plaza de mercado del barrio Bolívar	3.133	3.200	3.189		+
Tunja, Complejo de Servicios del Sur	1.455	1.682	1.549		-	Rionegro (Antioquia)	5.385	6.154	5.669		+
Fresa						San Gil (Santander)	3.571	4.643	4.107		+
Armenia, Mercar	6.000	6.400	6.133		=	Sogamoso (Boyacá)	4.000	4.667	4.333		++
Bogotá, D.C., Corabastos	4.700	5.600	5.174		+	Tuluá (Valle del Cauca)	3.667	4.000	3.889		+++
Bucaramanga, Centroabastos	3.700	4.000	3.938		=	Tunja, Complejo de Servicios del Sur	4.133	4.533	4.400		++
Cali, Cavasa	4.400	4.600	4.496		+	Villavicencio, CAV	4.533	5.000	4.772		++
Cali, Santa Helena	3.500	4.000	3.833		n.d.	Yopal (Casanare)	4.667	4.667	4.667		++
Cartago (Valle del Cauca)	4.000	4.400	4.267		=	Guanábana					
Chiquinquirá (Boyacá)	4.267	4.667	4.533		++	Armenia, Mercar	1.700	2.000	1.800		-
Cúcuta, Cenabastos	2.500	3.000	2.721		-	Barranquilla, Barranquillita	3.800	5.000	4.600		=
Duitama (Boyacá)	4.000	4.000	4.000		=	Bogotá, D.C., Corabastos	2.500	3.500	3.280		+
Ipiales (Nariño), Ipiales somos todos	3.600	3.600	3.600		+	Bucaramanga, Centroabastos	1.400	1.800	1.613		-
Manizales, Centro Galerías	4.800	4.800	4.800		=	Cali, Cavasa	2.200	2.300	2.231		-
Medellín, Central Mayorista de Antioquia	6.000	6.500	6.175		+	Cartago (Valle del Cauca)	1.800	2.200	1.967		-
Medellín, Plaza Minorista "José María Villa"	6.000	7.000	6.667		=	Chiquinquirá (Boyacá)	1.100	1.500	1.283		-
Montería, Mercado del Sur	4.000	4.400	4.100		+	Cúcuta, Cenabastos	2.200	2.500	2.475		+
Neiva, Surabastos	4.375	5.000	4.844		-	Duitama (Boyacá)	2.000	2.000	2.000		=
Pamplona (Norte de Santander)	3.000	3.000	3.000		=	Ibagué, Plaza La 21	1.200	1.800	1.408		+
Pasto, El Potrerillo	4.000	5.000	4.750		+	La Unión (Nariño)	3.000	3.000	3.000		-
Pereira, Mercasa	4.400	4.800	4.600		=	Manizales, Centro Galerías	1.500	1.800	1.600		+
San Gil (Santander)	4.000	4.267	4.089		+	Medellín, Central Mayorista de Antioquia	1.600	2.000	1.863		-
Sincelejo, Nuevo Mercado	3.600	4.000	3.867		-	Medellín, Plaza Minorista "José María Villa"	1.800	2.200	2.068		-
Socorro (Santander)	4.000	4.267	4.133		n.d.	Pamplona (Norte de Santander)	3.000	3.000	3.000		-
Sogamoso (Boyacá)	4.000	4.000	4.000		-	Pasto, El Potrerillo	2.500	2.500	2.500		-
Tunja, Complejo de Servicios del Sur	3.733	4.667	4.133		+	Pereira, La 41	2.500	2.800	2.567		+
Ubaté (Cundinamarca)	2.250	2.500	2.375		=	Pereira, Mercasa	1.400	2.200	1.744		+
Villavicencio, CAV	4.375	5.250	4.837		+	Popayán, Plaza de mercado del barrio Bolívar	2.300	2.400	2.363		+
Granadilla						San Gil (Santander)	2.400	2.600	2.533		-
Arauca (Arauca)	4.643	5.714	5.000		-	Santa Bárbara (Antioquia)	700	1.000	827		-
Armenia, Mercar	4.000	4.200	4.111		-	Sogamoso (Boyacá)	1.800	2.200	2.000		+
Bogotá, D.C., Corabastos	3.200	5.000	4.468		++	Tuluá (Valle del Cauca)	1.800	2.000	1.933		-
Bucaramanga, Centroabastos	4.714	5.357	5.071		-	Tunja, Complejo de Servicios del Sur	1.800	2.200	2.042		-
Cali, Cavasa	4.000	4.667	4.287		++	Villavicencio, CAV	3.000	3.500	3.167		+
Cali, Santa Helena	3.333	3.667	3.611		n.d.	Guayaba agría					
Cartago (Valle del Cauca)	3.667	4.667	4.222		+++	Armenia, Mercar	1.800	2.000	1.867		=
Chiquinquirá (Boyacá)	3.333	4.667	4.000		+	Cartago (Valle del Cauca)	2.000	2.500	2.233		-
Cúcuta, Cenabastos	3.214	3.929	3.482		+	Manizales, Centro Galerías	2.500	2.500	2.500		-
Duitama (Boyacá)	4.333	4.533	4.383		+	Montería, Mercado del Sur	1.520	2.800	2.157		-
Florencia (Caquetá)	3.400	3.467	3.433		-	Pereira, La 41	2.000	2.200	2.050		+
Ibagué, Plaza La 21	3.333	4.000	3.500		+						

Cuadro 3. Mercados mayoristas. Precios de venta de frutas frescas (continuación)
2020 (13 al 19 de junio)

Productos y mercados	Pesos por kilogramo				Tendencia	Productos y mercados	Pesos por kilogramo				Tendencia
	Mínimo	Máximo	Medio				Mínimo	Máximo	Medio		
Guayaba agría (continuación)						Guayaba pera (continuación)					
Pereira, Mercasa	1.800	2.300	2.011		-	Sogamoso (Boyacá)	1.500	1.818	1.693		+
Sincelejo, Nuevo Mercado	2.800	3.400	3.083		-	Tuluá (Valle del Cauca)	1.200	1.800	1.550		++
Guayaba Atlántico						Tunja, Complejo de Servicios del Sur	1.364	1.750	1.592		++
Barranquilla, Barranquillita	1.120	1.200	1.173		+	Túquerres (Nariño)	1.870	2.000	1.950		+
Guayaba común						Ubaté (Cundinamarca)	1.250	1.500	1.375		=
Barranquilla, Barranquillita	1.520	1.720	1.623		+	Villavicencio, CAV	1.300	1.600	1.463		+
Cúcuta, Cenabastos	1.167	1.333	1.229		+	Guayaba pera valluna					
Montería, Mercado del Sur	1.360	2.400	1.833		-	Medellín, Central Mayorista de Antioquia	2.200	2.600	2.406		+
Sincelejo, Nuevo Mercado	1.700	1.800	1.738		+	Gulupa					
Valledupar, Mercabastos	1.400	1.600	1.575		+	Bogotá, D.C., Corabastos	1.133	1.667	1.282		-
Guayaba manzana						Ibagué, Plaza La 21	1.200	1.200	1.200		-
Cartago (Valle del Cauca)	1.600	1.800	1.733		-	Medellín, Central Mayorista de Antioquia	1.300	1.700	1.495		-
Manizales, Centro Galerías	2.000	2.200	2.100		=	Neiva, Surabastos	1.440	1.600	1.520		-
Medellín, Central Mayorista de Antioquia	2.000	2.400	2.240		+	Peñol (Antioquia)	700	1.000	838		-
Rionegro (Antioquia)	2.500	2.700	2.621		+	Sonsón (Antioquia)	1.000	1.200	1.100		+++
Guayaba pera						Higo					
Arauca (Arauca)	2.136	2.591	2.333		-	Bogotá, D.C., Corabastos	3.800	4.000	3.967		-
Armenia, Mercar	1.200	1.300	1.267		++	Medellín, Central Mayorista de Antioquia	2.500	3.000	2.763		+
Barranquilla, Barranquillita	2.000	2.400	2.200		-	Sonsón (Antioquia)	900	1.000	975		-
Barranquilla, Granabastos	1.900	2.100	1.983		+	Kiwi					
Bogotá, D.C., Corabastos	2.000	2.500	2.173		+	Bogotá, D.C., Corabastos	6.800	8.000	7.226		-
Bucaramanga, Centroabastos	880	1.120	975		-	Bucaramanga, Centroabastos	7.000	8.500	7.688		-
Buenaventura (Valle del Cauca)	2.200	2.300	2.250		-	Cali, Cavasa	8.000	9.000	8.639		-
Cali, Cavasa	1.600	1.800	1.726		-	Cali, Santa Helena	8.000	8.500	8.250		n.d.
Cali, Santa Helena	1.700	2.200	1.900		n.d.	Chiquinquirá (Boyacá)	8.000	9.000	8.667		-
Cartagena, Bazurto	2.400	2.700	2.508		+	Cúcuta, Cenabastos	9.000	10.000	9.417		-
Cartago (Valle del Cauca)	1.400	1.600	1.533		+	Duitama (Boyacá)	8.000	8.500	8.167		-
Chiquinquirá (Boyacá)	1.200	1.400	1.317		+	Ibagué, Plaza La 21	5.600	7.000	6.433		-
Cúcuta, Cenabastos	1.591	1.591	1.591		-	La Unión (Nariño)	7.000	7.500	7.175		+
Duitama (Boyacá)	1.682	1.818	1.784		+	Manizales, Centro Galerías	7.500	9.000	8.192		+
Ibagué, Plaza La 21	1.100	1.250	1.183		-	Medellín, Central Mayorista de Antioquia	7.000	8.000	7.625		+
Ipiales (Nariño), Ipiales somos todos	1.700	1.800	1.789		-	Neiva, Surabastos	7.700	8.700	8.272		-
La Ceja (Antioquia)	1.200	1.600	1.394		+	Pamplona (Norte de Santander)	12.000	12.000	12.000		-
La Unión (Nariño)	1.250	1.500	1.375		-	Pasto, El Potrerillo	5.000	8.000	6.306		-
Manizales, Centro Galerías	1.300	1.400	1.367		=	Pereira, La 41	7.000	8.000	7.600		-
Medellín, Central Mayorista de Antioquia	1.200	1.300	1.250		-	Pereira, Mercasa	8.500	10.000	9.167		=
Medellín, Plaza Minorista "José María Villa"	1.200	1.400	1.303		-	Popayán, Plaza de mercado del barrio Bolívar	8.700	9.000	8.913		-
Neiva, Surabastos	1.000	1.200	1.075		-	San Gil (Santander)	10.000	11.000	10.500		=
Palmira (Valle del Cauca)	1.800	2.000	1.900		++	Sogamoso (Boyacá)	8.500	9.000	8.913		-
Pamplona (Norte de Santander)	1.591	1.727	1.629		++	Tuluá (Valle del Cauca)	9.000	10.000	9.500		=
Pasto, El Potrerillo	1.500	1.700	1.617		++	Tunja, Complejo de Servicios del Sur	8.500	9.000	8.789		-
Pereira, La 41	1.300	1.500	1.433		+	Villavicencio, CAV	7.500	8.500	7.833		-
Pereira, Mercasa	1.000	1.400	1.200		-	Limón común					
Popayán, Plaza de mercado del barrio Bolívar	1.400	1.500	1.481		-	Armenia, Mercar	2.500	3.000	2.767		-
Rionegro (Antioquia)	1.500	1.600	1.533		-	Bogotá, D.C., Corabastos	1.143	1.429	1.245		-
San Gil (Santander)	1.280	1.400	1.360		+						

BOLETÍN SEMANAL PRECIOS MAYORISTAS

Cuadro 3. Mercados mayoristas. Precios de venta de frutas frescas (continuación)
2020 (13 al 19 de junio)

Productos y mercados	Pesos por kilogramo				Tendencia	Productos y mercados	Pesos por kilogramo				Tendencia
	Mínimo	Máximo	Medio				Mínimo	Máximo	Medio		
Lulo (continuación)						Mandarina común (continuación)					
Manizales, Centro Galerías	2.700	3.000	2.875	-		Pamplona (Norte de Santander)	1.400	1.520	1.440	=	
Medellín, Central Mayorista de Antioquia	3.000	3.400	3.105	-		San Gil (Santander)	1.000	1.000	1.000	-	
Medellín, Plaza Minorista "José María Villa"	3.000	3.500	3.220	-		Santa Bárbara (Antioquia)	227	364	273	=	
Montería, Mercado del Sur	3.700	4.000	3.875	=		Socorro (Santander)	1.000	1.120	1.060	n.d.	
Neiva, Surabastos	2.400	3.400	2.950	+		Sogamoso (Boyacá)	1.500	1.818	1.597	-	
Palmira (Valle del Cauca)	2.800	3.000	2.850	-		Tunja, Complejo de Servicios del Sur	1.136	1.273	1.197	-	
Pamplona (Norte de Santander)	2.500	3.000	2.733	+++		Túquerres (Nariño)	1.900	2.100	2.008	-	
Pasto, El Potrerillo	2.087	2.391	2.228	+		Valledupar, Mercabastos	1.400	1.600	1.483	-	
Pereira, La 41	2.200	2.700	2.517	-		Mandarina Oneco					
Pereira, Mercasa	2.500	2.800	2.656	-		Armenia, Mercar	800	1.100	942	-	
Popayán, Plaza de mercado del barrio Bolívar	2.400	2.800	2.585	-		Armenia, Retiro	650	750	708	-	
San Gil (Santander)	2.800	3.120	2.953	-		Bogotá, D.C., Corabastos	1.273	1.364	1.348	-	
Santa Marta (Magdalena)	3.400	3.800	3.610	+		Cali, Cavasa	1.300	1.500	1.440	-	
Sincedejo, Nuevo Mercado	3.200	3.500	3.329	+		Cali, Santa Helena	1.350	1.500	1.458	n.d.	
Sogamoso (Boyacá)	3.478	3.696	3.587	-		Cartago (Valle del Cauca)	1.000	1.600	1.317	-	
Tuluá (Valle del Cauca)	2.500	3.000	2.750	-		Manizales, Centro Galerías	800	1.200	1.000	-	
Tunja, Complejo de Servicios del Sur	3.348	3.478	3.453	+		Medellín, Central Mayorista de Antioquia	1.300	1.500	1.385	-	
Valledupar, Mercabastos	3.800	4.000	3.917	+		Medellín, Plaza Minorista "José María Villa"	1.400	1.700	1.563	-	
Valledupar, Mercado Nuevo	2.800	2.800	2.800	n.d.		Pereira, La 41	1.000	1.600	1.317	-	
Villavicencio, CAV	3.320	3.600	3.463	+		Pereira, Mercasa	800	1.000	911	-	
Yopal (Casanare)	4.000	4.500	4.250	=		Rionegro (Antioquia)	2.000	2.400	2.275	-	
Mandarina Arrayana						Santa Bárbara (Antioquia)	375	625	497	-	
Bogotá, D.C., Corabastos	1.364	1.818	1.477	-		Mango común					
Buenaventura (Valle del Cauca)	2.200	2.300	2.250	-		Bogotá, D.C., Corabastos	1.217	1.522	1.368	+	
Cali, Cavasa	1.400	1.500	1.457	-		Cali, Santa Helena	1.200	1.320	1.233	n.d.	
Cali, Santa Helena	1.250	1.500	1.375	n.d.		Cartago (Valle del Cauca)	1.800	2.000	1.950	+	
Chiquinquirá (Boyacá)	545	727	621	-		Medellín, Central Mayorista de Antioquia	720	800	773	-	
Duitama (Boyacá)	1.136	1.364	1.250	-		Medellín, Plaza Minorista "José María Villa"	1.000	1.000	1.000	-	
Florencia (Caquetá)	1.520	1.520	1.520	-		Montería, Mercado del Sur	1.000	1.400	1.210	+++	
Ibagué, Plaza La 21	720	1.000	840	-		Pereira, Mercasa	1.100	1.400	1.244	-	
La Unión (Nariño)	1.500	1.500	1.500	-		Santa Bárbara (Antioquia)	400	750	573	+	
Neiva, Surabastos	1.364	1.773	1.556	-		Tunja, Complejo de Servicios del Sur	1.045	1.136	1.111	+	
Popayán, Plaza de mercado del barrio Bolívar	960	1.000	995	-		Mango de azúcar					
Sogamoso (Boyacá)	1.227	1.364	1.324	-		Barranquilla, Barranquillita	1.600	2.000	1.724	+	
Tuluá (Valle del Cauca)	1.500	1.800	1.633	+		Bogotá, D.C., Corabastos	2.000	2.600	2.269	+	
Tunja, Complejo de Servicios del Sur	909	1.136	1.000	-		Bucaramanga, Centroabastos	1.600	1.920	1.790	=	
Ubaté (Cundinamarca)	1.250	1.400	1.325	-		Duitama (Boyacá)	2.273	2.500	2.386	+	
Villavicencio, CAV	1.480	2.000	1.668	-		San Gil (Santander)	2.200	2.520	2.380	-	
Mandarina común						Sogamoso (Boyacá)	2.045	2.273	2.205	+	
Arauca (Arauca)	1.818	2.273	2.023	-		Tunja, Complejo de Servicios del Sur	2.273	2.273	2.273	+	
Barranquilla, Barranquillita	1.458	1.583	1.537	-		Villavicencio, CAV	2.200	2.800	2.583	+	
Bucaramanga, Centroabastos	957	1.000	978	-		Mango manzano					
Bucaramanga, Mercados del centro	880	960	907	-		Armenia, Mercar	800	900	867	+	
Cúcuta, Cenabastos	800	1.400	1.100	-		Buenaventura (Valle del Cauca)	1.500	1.600	1.533	-	
Cúcuta, La Nueva Sexta	800	1.400	1.073	-		Florencia (Caquetá)	1.400	1.400	1.400	=	
Ipiales (Nariño), Ipiales somos todos	1.286	1.429	1.363	-							

Cuadro 3. Mercados mayoristas. Precios de venta de frutas frescas (continuación)
2020 (13 al 19 de junio)

Productos y mercados	Pesos por kilogramo				Tendencia	Productos y mercados	Pesos por kilogramo				Tendencia
	Mínimo	Máximo	Medio				Mínimo	Máximo	Medio		
Mango manzano (continuación)						Manzana nacional					
Pereira, La 41	1.100	1.300	1.150		+	Medellín, Central Mayorista de Antioquia	4.000	4.000	4.000		+
Pereira, Mercasa	1.100	1.200	1.144		-	Sogamoso (Boyacá)	2.045	2.727	2.386		++
Tunja, Complejo de Servicios del Sur	1.182	1.364	1.303		+	Tunja, Complejo de Servicios del Sur	2.955	3.182	3.111		+
Mango reina						Manzana roja importada					
Armenia, Mercar	900	1.000	967		+	Arauca (Arauca)	5.400	6.000	5.617		-
Chiquinquirá (Boyacá)	1.364	1.455	1.409		+	Armenia, Mercar	5.789	6.053	5.965		+
Mango Tommy						Barranquilla, Barranquillita	5.105	5.263	5.149		+
Arauca (Arauca)	2.045	2.273	2.182		+	Bogotá, D.C., Corabastos	5.263	6.053	5.657		-
Armenia, Mercar	900	1.000	933		-	Bucaramanga, Centroabastos	5.250	5.500	5.388		+
Barranquilla, Barranquillita	1.600	1.600	1.600		=	Buenaventura (Valle del Cauca)	5.789	6.053	5.877		-
Bogotá, D.C., Corabastos	1.818	2.364	2.093		-	Cali, Cavasa	5.000	5.526	5.234		-
Bucaramanga, Centroabastos	1.600	1.800	1.700		+	Cali, Santa Helena	4.895	5.000	4.982		n.d.
Bucaramanga, Mercados del centro	1.400	1.600	1.467		=	Cartagena, Bazurto	5.000	5.263	5.088		-
Cali, Cavasa	1.600	2.000	1.786		-	Cartago (Valle del Cauca)	5.263	5.526	5.355		-
Cali, Santa Helena	1.520	1.600	1.573		n.d.	Chiquinquirá (Boyacá)	5.263	5.789	5.570		-
Cartago (Valle del Cauca)	1.333	1.667	1.528		-	Cúcuta, Cenabastos	5.500	6.000	5.604		+
Chiquinquirá (Boyacá)	1.455	1.727	1.591		+	Duitama (Boyacá)	5.526	5.789	5.632		+
Cúcuta, Cenabastos	1.600	1.800	1.750		+	Florencia (Caquetá)	6.000	6.000	6.000		-
Duitama (Boyacá)	1.591	1.818	1.648		-	Ibagué, Plaza La 21	5.526	5.789	5.614		-
Ipiales (Nariño), Ipiales somos todos	1.400	1.520	1.467		-	Ipiales (Nariño), Ipiales somos todos	5.263	5.368	5.298		n.d.
La Ceja (Antioquia)	1.500	2.000	1.789		++	La Unión (Nariño)	5.789	6.053	5.921		-
La Unión (Nariño)	2.200	2.400	2.300		=	Manizales, Centro Galerías	5.263	5.789	5.614		+
Manizales, Centro Galerías	1.800	2.200	2.000		=	Medellín, Central Mayorista de Antioquia	5.000	5.263	5.224		-
Medellín, Central Mayorista de Antioquia	1.400	1.700	1.528		+	Montería, Mercado del Sur	5.158	5.263	5.224		-
Medellín, Plaza Minorista "José María Villa"	1.400	1.600	1.503		+	Neiva, Surabastos	5.368	6.105	5.838		+
Neiva, Surabastos	1.480	1.800	1.593		-	Palmira (Valle del Cauca)	5.000	5.526	5.263		+
Palmira (Valle del Cauca)	1.600	2.000	1.800		-	Pamplona (Norte de Santander)	5.750	5.750	5.750		=
Pasto, El Potrerillo	1.200	1.571	1.363		+	Pasto, El Potrerillo	5.000	5.526	5.249		+
Pereira, La 41	1.200	1.300	1.250		n.d.	Pereira, La 41	5.263	5.526	5.351		=
Pereira, Mercasa	1.400	1.600	1.478		+	Pereira, Mercasa	5.263	5.526	5.351		=
Popayán, Plaza de mercado del barrio Bolívar	1.286	1.560	1.421		+	Popayán, Plaza de mercado del barrio Bolívar	5.158	5.263	5.197		-
Rionegro (Antioquia)	1.900	2.300	2.058		-	Rionegro (Antioquia)	5.263	5.789	5.482		-
San Gil (Santander)	1.000	1.400	1.180		-	San Gil (Santander)	5.500	6.000	5.750		-
Socorro (Santander)	1.000	1.080	1.027		-	Sincelejo, Nuevo Mercado	5.000	5.000	5.000		=
Sogamoso (Boyacá)	1.545	1.818	1.693		+	Sogamoso (Boyacá)	5.526	5.789	5.717		-
Tuluá (Valle del Cauca)	1.286	1.600	1.472		-	Tuluá (Valle del Cauca)	5.579	5.789	5.684		=
Tunja, Complejo de Servicios del Sur	1.500	1.591	1.581		+	Tunja, Complejo de Servicios del Sur	5.526	6.053	5.789		=
Túquerres (Nariño)	2.000	2.000	2.000		+	Túquerres (Nariño)	4.737	5.000	4.868		-
Ubaté (Cundinamarca)	1.417	1.667	1.542		=	Valledupar, Mercado Nuevo	5.263	5.526	5.395		=
Villavicencio, CAV	1.600	2.000	1.737		-	Villavicencio, CAV	5.526	5.789	5.757		+
Yopal (Casanare)	1.720	1.760	1.740		=	Yopal (Casanare)	5.789	6.000	5.895		-
Mango Yulima						Manzana royal gala importada					
Armenia, Mercar	800	900	867		+	Arauca (Arauca)	7.200	8.000	7.489		=
Medellín, Plaza Minorista "José María Villa"	1.400	1.500	1.455		-	Armenia, Mercar	5.789	6.053	5.965		+
Pereira, Mercasa	1.000	1.100	1.078		-	Bogotá, D.C., Corabastos	5.263	5.789	5.587		-
Sogamoso (Boyacá)	1.364	1.727	1.528		+	Bucaramanga, Centroabastos	4.900	5.250	5.113		+
						Cali, Cavasa	5.263	5.526	5.424		-
						Cali, Santa Helena	4.737	5.000	4.912		n.d.

Cuadro 3. Mercados mayoristas. Precios de venta de frutas frescas (continuación)
2020 (13 al 19 de junio)

Productos y mercados	Pesos por kilogramo				Tendencia	Productos y mercados	Pesos por kilogramo				Tendencia
	Mínimo	Máximo	Medio				Mínimo	Máximo	Medio		
Manzana royal gala importada (continuación)						Manzana verde importada (continuación)					
Cartago (Valle del Cauca)	5.000	5.789	5.395	-		Neiva, Surabastos	6.211	6.474	6.386	+	
Chiquinquirá (Boyacá)	5.526	6.053	5.833	-		Palmira (Valle del Cauca)	6.053	6.316	6.204	-	
Cúcuta, Cenabastos	5.500	5.750	5.563	-		Pamplona (Norte de Santander)	6.500	6.500	6.500	=	
Duitama (Boyacá)	5.526	5.789	5.632	+		Pasto, El Potrerillo	5.789	6.316	6.053	+	
Florencia (Cauquetá)	5.579	5.579	5.579	=		Pereira, La 41	5.789	6.316	5.982	+	
Ibagué, Plaza La 21	5.526	5.789	5.614	=		Pereira, Mercasa	5.789	6.316	6.058	+	
Ipiales (Nariño), Ipiales somos todos	5.158	5.263	5.246	-		Popayán, Plaza de mercado del barrio Bolívar	5.895	6.000	5.914	-	
La Ceja (Antioquia)	5.000	5.789	5.292	=		Rionegro (Antioquia)	6.316	6.316	6.316	-	
Manizales, Centro Galerías	5.263	5.789	5.526	=		San Gil (Santander)	6.000	6.250	6.125	+	
Medellín, Central Mayorista de Antioquia	5.000	5.526	5.355	+		Sincelejo, Nuevo Mercado	5.750	6.000	5.875	-	
Montería, Mercado del Sur	4.737	5.526	5.254	-		Sogamoso (Boyacá)	6.053	6.316	6.184	-	
Neiva, Surabastos	5.368	5.684	5.553	+		Tuluá (Valle del Cauca)	6.053	6.316	6.184	+	
Palmira (Valle del Cauca)	5.526	5.789	5.625	-		Tunja, Complejo de Servicios del Sur	6.053	6.316	6.228	=	
Pamplona (Norte de Santander)	5.750	5.750	5.750	=		Túquerres (Nariño)	5.526	6.053	5.789	-	
Pasto, El Potrerillo	5.000	5.526	5.373	+		Ubaté (Cundinamarca)	5.750	6.500	6.125	+	
Pereira, La 41	5.158	5.526	5.316	+		Valledupar, Mercado Nuevo	6.053	6.053	6.053	-	
Pereira, Mercasa	5.263	5.526	5.322	-		Villavicencio, CAV	5.789	6.316	6.009	+	
Popayán, Plaza de mercado del barrio Bolívar	5.158	5.263	5.197	-		Yopal (Casanare)	6.421	6.632	6.526	-	
Rionegro (Antioquia)	5.526	5.789	5.667	-							
San Gil (Santander)	5.500	6.000	5.708	+		Maracuyá					
Sogamoso (Boyacá)	5.526	5.789	5.717	-		Arauca (Arauca)	2.200	2.500	2.317	=	
Tuluá (Valle del Cauca)	5.789	6.053	5.921	=		Armenia, Mercar	2.000	2.300	2.117	-	
Tunja, Complejo de Servicios del Sur	5.789	6.053	5.877	=		Bogotá, D.C., Corabastos	1.800	2.200	1.979	-	
Túquerres (Nariño)	5.263	5.526	5.395	=		Bucaramanga, Centroabastos	1.800	2.000	1.917	+	
Ubaté (Cundinamarca)	5.500	5.500	5.500	+		Buenaventura (Valle del Cauca)	2.400	2.500	2.450	-	
Valledupar, Mercado Nuevo	5.000	5.000	5.000	=		Cali, Cavasa	1.800	2.000	1.956	-	
Villavicencio, CAV	5.263	5.789	5.493	+		Cali, Santa Helena	1.800	2.200	1.950	n.d.	
						Cartago (Valle del Cauca)	2.000	2.400	2.167	+	
Manzana verde importada						Chiquinquirá (Boyacá)	1.500	1.800	1.683	-	
Arauca (Arauca)	8.000	9.333	8.500	+		Cúcuta, Cenabastos	1.700	2.500	2.058	+	
Armenia, Mercar	6.316	6.579	6.491	=		Duitama (Boyacá)	1.800	2.000	1.900	-	
Barranquilla, Barranquillita	6.211	6.316	6.263	-		Ibagué, Plaza La 21	1.440	1.760	1.627	-	
Bogotá, D.C., Corabastos	5.789	6.316	6.023	-		La Ceja (Antioquia)	1.500	2.200	1.956	+	
Bucaramanga, Centroabastos	5.750	6.000	5.900	-		Manizales, Centro Galerías	1.800	2.200	1.975	-	
Buenaventura (Valle del Cauca)	6.316	6.579	6.535	-		Medellín, Plaza Minorista "José María Villa"	1.600	2.000	1.750	-	
Cali, Cavasa	5.789	6.053	5.950	-		Palmira (Valle del Cauca)	1.800	2.000	1.950	-	
Cali, Santa Helena	5.263	5.789	5.526	n.d.		Pamplona (Norte de Santander)	2.600	3.000	2.933	+	
Cartagena, Bazurto	6.053	6.316	6.193	-		Pasto, El Potrerillo	1.667	1.833	1.750	++	
Cartago (Valle del Cauca)	5.526	5.789	5.658	-		Pereira, La 41	2.200	2.800	2.383	+	
Chiquinquirá (Boyacá)	5.895	6.316	6.114	-		Pereira, Mercasa	1.500	2.200	1.992	-	
Cúcuta, Cenabastos	6.000	6.500	6.271	+		Popayán, Plaza de mercado del barrio Bolívar	2.200	2.300	2.238	+	
Duitama (Boyacá)	6.053	6.316	6.250	+		Rionegro (Antioquia)	2.200	2.500	2.342	=	
Florencia (Cauquetá)	6.474	6.474	6.474	+		San Gil (Santander)	1.533	1.667	1.622	-	
Ibagué, Plaza La 21	6.053	6.579	6.316	-		Socorro (Santander)	1.333	1.467	1.422	+	
Ipiales (Nariño), Ipiales somos todos	5.263	5.789	5.439	+		Sogamoso (Boyacá)	2.000	2.500	2.188	-	
La Ceja (Antioquia)	5.789	5.789	5.789	=		Sonsón (Antioquia)	1.300	1.500	1.400	-	
La Unión (Nariño)	5.789	6.053	5.921	-		Tuluá (Valle del Cauca)	2.200	2.700	2.433	+++	
Manizales, Centro Galerías	6.053	6.316	6.228	+		Tunja, Complejo de Servicios del Sur	1.400	1.700	1.533	-	
Medellín, Central Mayorista de Antioquia	5.526	6.316	5.868	-							
Montería, Mercado del Sur	5.789	5.895	5.842	-							

Cuadro 3. Mercados mayoristas. Precios de venta de frutas frescas (continuación)
2020 (13 al 19 de junio)

Productos y mercados	Pesos por kilogramo				Tendencia	Productos y mercados	Pesos por kilogramo				Tendencia
	Mínimo	Máximo	Medio				Mínimo	Máximo	Medio		
Maracuyá (continuación)						Mora de Castilla					
Túquerres (Nariño)	1.833	2.000	1.917		-	Arauca (Arauca)	3.200	4.000	3.667		-
Ubaté (Cundinamarca)	1.800	2.300	2.050		=	Armenia, Mercar	3.400	4.000	3.683		-
Villavicencio, CAV	1.100	1.500	1.288		-	Barranquilla, Barranquillita	3.040	4.800	3.692		-
Yopal (Casanare)	1.200	1.300	1.250		-	Barranquilla, Granabastos	3.040	4.200	3.602		-
Maracuyá antioqueño						Bogotá, D.C., Corabastos	3.077	4.615	3.563		-
Medellín, Central Mayorista de Antioquia	1.500	2.000	1.713		+	Bucaramanga, Centroabastos	2.400	3.400	2.838		-
Montería, Mercado del Sur	2.000	2.000	2.000		=	Buenaventura (Valle del Cauca)	3.000	3.400	3.200		-
Sincelejo, Nuevo Mercado	2.000	2.200	2.075		+	Cali, Cavasa	2.000	3.200	2.581		-
Maracuyá huilense						Cali, Santa Helena	2.400	2.800	2.587		n.d.
Florencia (Caquetá)	1.440	1.440	1.440		+	Cartagena, Bazurto	3.040	3.200	3.169		-
Neiva, Surabastos	1.280	1.760	1.540		+	Cartago (Valle del Cauca)	2.800	3.600	3.133		-
Maracuyá santandereano						Chiquinquirá (Boyacá)	2.500	3.000	2.750		-
Barranquilla, Barranquillita	2.533	2.667	2.622		=	Cúcuta, Cenabastos	2.500	3.000	2.806		-
Valledupar, Mercabastos	2.333	3.000	2.653		+	Duitama (Boyacá)	2.400	2.500	2.467		-
Maracuyá valluno						Ibagué, Plaza La 21	2.600	3.600	3.050		-
Barranquilla, Barranquillita	3.000	4.000	3.300		+	Ipiales (Nariño), Ipiales somos todos	1.750	1.875	1.861		-
Barranquilla, Granabastos	2.600	3.000	2.742		-	Manizales, Centro Galerías	3.500	4.000	3.825		=
Cartagena, Bazurto	2.800	3.300	3.139		-	Medellín, Central Mayorista de Antioquia	2.300	3.400	2.888		+
Santa Marta (Magdalena)	3.000	3.500	3.250		=	Montería, Mercado del Sur	3.600	4.000	3.900		++
Melón Cantalup						Neiva, Surabastos	1.200	1.760	1.440		-
Arauca (Arauca)	2.000	3.000	2.650		+	Palmira (Valle del Cauca)	2.800	2.960	2.820		-
Armenia, Mercar	2.600	2.800	2.700		=	Pamplona (Norte de Santander)	1.600	2.000	1.867		-
Barranquilla, Barranquillita	1.600	1.800	1.756		-	Pasto, El Potrerillo	1.875	2.750	2.292		-
Bogotá, D.C., Corabastos	1.500	2.000	1.713		-	Pereira, La 41	2.800	3.200	2.967		+
Bucaramanga, Centroabastos	1.700	2.500	2.175		+++	Pereira, Mercasa	2.300	3.200	2.722		+
Cali, Cavasa	2.700	3.200	2.946		+	Popayán, Plaza de mercado del barrio	2.400	2.880	2.640		++
Cali, Santa Helena	2.300	2.800	2.550		n.d.	Bolívar					
Cartago (Valle del Cauca)	3.600	3.800	3.733		+	San Gil (Santander)	3.000	3.000	3.000		+
Chiquinquirá (Boyacá)	1.818	2.273	1.970		+	Santa Marta (Magdalena)	3.200	3.360	3.232		-
Cúcuta, Cenabastos	1.600	1.800	1.744		+	Sincelejo, Nuevo Mercado	4.000	5.000	4.600		++
Ibagué, Plaza La 21	1.800	2.200	2.000		-	Socorro (Santander)	3.000	3.200	3.100		=
Manizales, Centro Galerías	3.500	4.000	3.717		+	Sogamoso (Boyacá)	2.800	3.000	2.975		++
Medellín, Central Mayorista de Antioquia	3.600	4.300	3.993		+	Tuluá (Valle del Cauca)	2.400	2.800	2.600		=
Neiva, Surabastos	1.200	1.800	1.450		-	Tunja, Complejo de Servicios del Sur	3.200	3.500	3.342		+
Palmira (Valle del Cauca)	2.700	2.800	2.767		++	Ubaté (Cundinamarca)	3.750	4.375	4.063		=
Pamplona (Norte de Santander)	2.000	2.500	2.350		=	Valledupar, Mercabastos	3.200	4.000	3.833		-
Pereira, Mercasa	3.000	3.500	3.122		+	Villavicencio, CAV	2.833	3.800	3.447		-
San Gil (Santander)	1.800	2.200	1.980		++	Yopal (Casanare)	3.750	3.750	3.750		-
Socorro (Santander)	1.680	1.800	1.740		n.d.	Naranja común					
Sogamoso (Boyacá)	2.000	2.300	2.163		+	Arauca (Arauca)	978	1.196	1.065		+
Tunja, Complejo de Servicios del Sur	1.364	1.727	1.508		-	Barranquilla, Barranquillita	900	920	907		=
Ubaté (Cundinamarca)	3.500	4.000	3.750		++	Chiquinquirá (Boyacá)	267	333	322		-
Valledupar, Mercado Nuevo	1.600	1.700	1.650		+	Cúcuta, Cenabastos	400	667	547		-
Villavicencio, CAV	2.000	3.000	2.483		-	Cúcuta, La Nueva Sexta	500	667	556		-
						Pamplona (Norte de Santander)	400	500	431		-
						San Gil (Santander)	600	800	687		-
						Santa Bárbara (Antioquia)	400	625	485		-
						Socorro (Santander)	600	680	653		-
						Sonsón (Antioquia)	480	500	490		-

BOLETÍN SEMANAL PRECIOS MAYORISTAS

Cuadro 3. Mercados mayoristas. Precios de venta de frutas frescas (continuación)
2020 (13 al 19 de junio)

Productos y mercados	Pesos por kilogramo				Tendencia	Productos y mercados	Pesos por kilogramo				Tendencia
	Mínimo	Máximo	Medio				Mínimo	Máximo	Medio		
Naranja común (continuación)						Papaya Maradol					
Tunja, Complejo de Servicios del Sur	433	500	452	-		Arauca (Arauca)	1.400	1.500	1.467	+	
Valledupar, Mercado Nuevo	720	720	720	n.d.		Armenia, Mercar	800	900	833	=	
Naranja Sweet						Bogotá, D.C., Corabastos	1.111	1.389	1.171	-	
Armenia, Mercar	520	600	553	-		Bucaramanga, Centroabastos	1.100	1.400	1.303	+	
Armenia, Retiro	480	520	503	-		Buenaventura (Valle del Cauca)	2.200	2.400	2.300	-	
Bogotá, D.C., Corabastos	900	1.100	1.019	-		Cali, Cavasa	900	1.100	967	-	
Cali, Cavasa	600	640	626	-		Cali, Santa Helena	900	1.000	958	n.d.	
Cali, Santa Helena	560	600	593	n.d.		Cartago (Valle del Cauca)	800	1.200	967	-	
Cartago (Valle del Cauca)	600	760	677	-		Chiquinquirá (Boyacá)	1.222	1.389	1.324	+	
Ibagué, Plaza La 21	600	740	663	-		Cúcuta, Cenabastos	1.200	1.300	1.208	-	
Neiva, Surabastos	625	750	703	+		Cúcuta, La Nueva Sexta	1.200	1.300	1.225	+	
Pasto, El Potrerillo	840	900	870	-		Duitama (Boyacá)	778	833	815	-	
Pereira, La 41	800	1.000	900	+		Ibagué, Plaza La 21	1.000	1.200	1.067	=	
Pereira, Mercasa	600	800	711	-		Ipiales (Nariño), Ipiales somos todos	1.300	1.600	1.494	+	
Popayán, Plaza de mercado del barrio Bolívar	600	640	605	=		La Ceja (Antioquia)	1.400	1.700	1.567	+	
Tuluá (Valle del Cauca)	600	700	650	=		La Unión (Nariño)	2.000	2.500	2.250	+++	
Naranja Valencia						Manizales, Centro Galerías	900	1.000	975	-	
Barranquilla, Barranquillita	1.020	1.040	1.027	=		Medellín, Central Mayorista de Antioquia	1.400	1.700	1.578	+	
Bogotá, D.C., Corabastos	900	1.100	1.019	-		Medellín, Plaza Minorista "José María Villa"	1.200	1.300	1.250	++	
Bucaramanga, Centroabastos	600	640	610	-		Neiva, Surabastos	1.000	1.200	1.104	-	
Bucaramanga, Mercados del centro	600	640	613	=		Palmira (Valle del Cauca)	900	1.100	1.000	+	
Buenaventura (Valle del Cauca)	1.500	1.560	1.520	-		Pamplona (Norte de Santander)	1.500	1.800	1.550	+	
Cartagena, Bazurto	800	800	800	+		Pasto, El Potrerillo	1.200	1.400	1.300	=	
Cartago (Valle del Cauca)	500	600	543	-		Pereira, La 41	1.100	1.200	1.175	+	
Duitama (Boyacá)	1.100	1.200	1.125	+		Pereira, Mercasa	800	1.300	1.025	+	
Florencia (Caquetá)	800	800	800	-		Popayán, Plaza de mercado del barrio Bolívar	1.000	1.000	1.000	=	
Ipiales (Nariño), Ipiales somos todos	625	700	673	-		Rionegro (Antioquia)	1.700	1.900	1.758	-	
La Ceja (Antioquia)	1.000	1.300	1.197	++		San Gil (Santander)	850	1.000	925	-	
Manizales, Centro Galerías	600	700	633	=		Socorro (Santander)	1.000	1.000	1.000	=	
Medellín, Central Mayorista de Antioquia	1.200	1.300	1.250	-		Sogamoso (Boyacá)	833	1.000	917	+	
Medellín, Plaza Minorista "José María Villa"	1.200	1.300	1.250	+		Tuluá (Valle del Cauca)	600	800	700	=	
Montería, Mercado del Sur	680	720	700	-		Tunja, Complejo de Servicios del Sur	778	889	810	+	
Pasto, El Potrerillo	840	900	870	-		Ubaté (Cundinamarca)	1.111	1.389	1.250	++	
Pereira, Mercasa	600	700	656	-		Valledupar, Mercado Nuevo	1.000	1.000	1.000	++	
Rionegro (Antioquia)	1.200	1.300	1.246	-		Villavicencio, CAV	650	750	710	=	
Sincelejo, Nuevo Mercado	825	1.000	892	+		Papaya melona					
Sogamoso (Boyacá)	1.100	1.200	1.148	+		Bucaramanga, Centroabastos	1.080	1.120	1.100	-	
Tunja, Complejo de Servicios del Sur	800	900	831	-		Medellín, Central Mayorista de Antioquia	1.100	1.200	1.150	+	
Túquerres (Nariño)	625	850	696	-		Papaya redonda					
Valledupar, Mercabastos	909	1.136	1.019	-		Bucaramanga, Centroabastos	1.000	1.100	1.025	-	
Valledupar, Mercado Nuevo	800	800	800	=		Medellín, Central Mayorista de Antioquia	1.100	1.200	1.150	-	
Villavicencio, CAV	600	800	719	-		Papaya tainung					
Yopal (Casanare)	900	900	900	+		Barranquilla, Barranquillita	1.000	1.000	1.000	=	
Papaya hawaiana						Bogotá, D.C., Corabastos	1.800	2.300	1.919	-	
Medellín, Central Mayorista de Antioquia	2.321	2.857	2.619	+		Cartagena, Bazurto	1.300	1.500	1.389	=	
						Florencia (Caquetá)	1.000	1.000	1.000	+	

Cuadro 3. Mercados mayoristas. Precios de venta de frutas frescas (continuación)
2020 (13 al 19 de junio)

Productos y mercados	Pesos por kilogramo				Tendencia	Productos y mercados	Pesos por kilogramo				Tendencia
	Mínimo	Máximo	Medio				Mínimo	Máximo	Medio		
Papaya tainung (continuación)						Pera importada (continuación)					
Medellín, Central Mayorista de Antioquia	1.100	1.200	1.150		-	Florencia (Caquetá)	6.211	6.211	6.211		=
Medellín, Plaza Minorista "José María Villa"	1.100	1.200	1.150		++	Ibagué, Plaza La 21	5.263	5.789	5.482		=
Montería, Mercado del Sur	960	1.040	1.000		=	La Unión (Nariño)	5.263	5.789	5.526		-
Santa Marta (Magdalena)	900	900	900		=	Manizales, Centro Galerías	5.000	5.500	5.367		+
Sincelejo, Nuevo Mercado	1.000	1.000	1.000		+	Medellín, Central Mayorista de Antioquia	5.000	5.789	5.461		-
Villavicencio, CAV	700	850	779		-	Montería, Mercado del Sur	5.263	6.316	5.627		-
Patilla						Neiva, Surabastos	6.111	6.556	6.329		-
Armenia, Mercar	1.100	1.200	1.167		+++	Palmira (Valle del Cauca)	5.526	5.789	5.658		=
Barranquilla, Barranquillita	850	900	883		=	Pamplona (Norte de Santander)	6.000	6.000	6.000		=
Bogotá, D.C., Corabastos	1.200	1.500	1.437		++	Pasto, El Potrerillo	5.000	5.789	5.585		+
Bucaramanga, Centroabastos	850	900	875		=	Pereira, La 41	4.900	5.500	5.133		+
Cali, Cavasa	1.400	1.500	1.461		+++	Pereira, Mercasa	5.250	5.500	5.428		-
Cali, Santa Helena	1.200	1.300	1.233		n.d.	Popayán, Plaza de mercado del barrio Bolívar	5.263	5.526	5.382		+
Cartagena, Bazurto	1.000	1.000	1.000		=	Rionegro (Antioquia)	5.263	5.789	5.482		-
Cartago (Valle del Cauca)	1.000	1.200	1.067		+	San Gil (Santander)	5.500	6.000	5.750		-
Cúcuta, Cenabastos	900	900	900		=	Sincelejo, Nuevo Mercado	5.250	5.250	5.250		=
Medellín, Central Mayorista de Antioquia	700	800	750		=	Sogamoso (Boyacá)	5.789	6.053	5.833		+
Medellín, Plaza Minorista "José María Villa"	900	900	900		+	Tuluá (Valle del Cauca)	5.789	6.053	5.921		-
Montería, Mercado del Sur	950	1.000	975		+	Tunja, Complejo de Servicios del Sur	5.789	6.053	5.965		+
Palmira (Valle del Cauca)	1.400	1.500	1.425		+++	Valledupar, Mercado Nuevo	5.500	5.750	5.625		=
Pasto, El Potrerillo	1.200	1.600	1.283		=	Villavicencio, CAV	5.500	5.500	5.500		+
Pereira, La 41	1.200	1.200	1.200		+	Yopal (Casanare)	5.700	5.900	5.800		=
Popayán, Plaza de mercado del barrio Bolívar	1.100	1.200	1.188		+	Pera nacional					
Rionegro (Antioquia)	1.000	1.100	1.033		+	Bogotá, D.C., Corabastos	957	1.087	1.045		+
San Gil (Santander)	1.000	1.200	1.100		-	Bucaramanga, Centroabastos	680	800	720		-
Socorro (Santander)	1.000	1.000	1.000		n.d.	Ibagué, Plaza La 21	800	1.000	913		++
Tuluá (Valle del Cauca)	1.100	1.300	1.200		+	Medellín, Central Mayorista de Antioquia	1.083	1.167	1.151		+
Tunja, Complejo de Servicios del Sur	900	1.000	972		=	San Gil (Santander)	920	960	940		+
Villavicencio, CAV	1.200	1.300	1.279		+	Socorro (Santander)	920	960	940		n.d.
Patilla baby						Sogamoso (Boyacá)	652	739	701		+
Bogotá, D.C., Corabastos	2.800	3.500	3.127		++	Tunja, Complejo de Servicios del Sur	652	783	728		+
Bucaramanga, Centroabastos	3.000	3.250	3.146		+	Piña gold					
Cali, Cavasa	2.000	2.200	2.058		+	Armenia, Mercar	1.400	1.500	1.433		=
Medellín, Central Mayorista de Antioquia	2.500	3.000	2.808		++	Bogotá, D.C., Corabastos	1.636	2.273	1.977		-
Pera importada						Bucaramanga, Centroabastos	1.400	1.700	1.556		+
Armenia, Mercar	5.500	5.750	5.667		=	Buenaventura (Valle del Cauca)	2.000	2.200	2.067		+
Bogotá, D.C., Corabastos	5.000	5.500	5.273		-	Cali, Cavasa	1.700	1.900	1.788		++
Bucaramanga, Centroabastos	5.400	5.750	5.494		-	Cali, Santa Helena	1.500	1.600	1.567		n.d.
Buenaventura (Valle del Cauca)	6.316	6.579	6.535		-	Cartago (Valle del Cauca)	2.000	2.400	2.167		+
Cali, Cavasa	5.526	5.789	5.647		-	Chiquinquirá (Boyacá)	2.545	2.727	2.697		++
Cali, Santa Helena	5.000	5.263	5.088		n.d.	Cúcuta, Cenabastos	1.800	2.000	1.858		-
Cartagena, Bazurto	5.526	6.000	5.772		-	Duitama (Boyacá)	1.600	1.700	1.675		-
Cartago (Valle del Cauca)	5.526	5.526	5.526		-	Ibagué, Plaza La 21	1.800	2.200	1.933		+
Chiquinquirá (Boyacá)	6.053	6.316	6.228		+	La Unión (Nariño)	2.000	2.000	2.000		++
Cúcuta, Cenabastos	5.500	5.750	5.583		-	Manizales, Centro Galerías	1.800	2.000	1.867		+
Duitama (Boyacá)	5.789	6.053	5.877		+	Medellín, Central Mayorista de Antioquia	2.200	2.500	2.380		-
						Medellín, Plaza Minorista "José María Villa"	1.100	1.300	1.210		++

BOLETÍN SEMANAL PRECIOS MAYORISTAS

Cuadro 3. Mercados mayoristas. Precios de venta de frutas frescas (continuación)
2020 (13 al 19 de junio)

Productos y mercados	Pesos por kilogramo				Tendencia	Productos y mercados	Pesos por kilogramo				Tendencia
	Mínimo	Máximo	Medio				Mínimo	Máximo	Medio		
Piña gold (continuación)						Tangelo (continuación)					
Neiva, Surabastos	1.800	2.000	1.950		+	Rionegro (Antioquia)	1.800	2.000	1.867		-
Palmira (Valle del Cauca)	1.600	1.700	1.663		++	Sogamoso (Boyacá)	1.400	1.800	1.625		-
Pasto, El Potrerillo	1.500	1.700	1.583		-	Tunja, Complejo de Servicios del Sur	880	1.200	999		-
Pereira, La 41	2.000	2.200	2.067		+	Ubaté (Cundinamarca)	1.750	2.000	1.875		++
Pereira, Mercasa	1.600	2.000	1.856		+	Villavicencio, CAV	1.400	1.600	1.478		++
Rionegro (Antioquia)	2.400	2.800	2.542		++						
Sogamoso (Boyacá)	1.500	1.800	1.613		+	Tomate de árbol					
Tuluá (Valle del Cauca)	1.700	1.800	1.767		++	Arauca (Arauca)	2.955	3.409	3.212		-
Tunja, Complejo de Servicios del Sur	1.600	1.750	1.710		+	Armenia, Mercar	2.960	3.200	3.073		+
Piña manzana						Barranquilla, Barranquillita	2.600	2.800	2.767		-
Cali, Santa Helena	1.300	1.400	1.317		n.d.	Barranquilla, Granabastos	2.800	3.000	2.867		+
Popayán, Plaza de mercado del barrio Bolívar	1.300	1.400	1.367		+	Bogotá, D.C., Corabastos	2.400	2.800	2.534		-
Piña perolera						Bucaramanga, Centroabastos	2.600	2.800	2.645		-
Barranquilla, Barranquillita	1.920	2.080	2.000		=	Buenaventura (Valle del Cauca)	3.000	3.400	3.167		-
Barranquilla, Granabastos	1.760	1.840	1.791		-	Cali, Cavasa	2.300	2.800	2.661		-
Bogotá, D.C., Corabastos	1.188	1.500	1.299		-	Cali, Santa Helena	2.600	3.000	2.800		n.d.
Bucaramanga, Centroabastos	1.167	1.333	1.238		-	Cartagena, Bazaruto	2.800	3.200	3.133		-
Chiquinquirá (Boyacá)	1.067	1.333	1.206		-	Cartago (Valle del Cauca)	2.400	2.800	2.667		+
Cúcuta, Cenabastos	1.333	1.500	1.486		-	Chiquinquirá (Boyacá)	2.174	2.391	2.283		-
Florencia (Caquetá)	1.571	1.571	1.571		=	Cúcuta, Cenabastos	2.400	2.600	2.525		-
Neiva, Surabastos	1.786	2.000	1.893		n.d.	Duitama (Boyacá)	2.391	2.609	2.533		-
Pamplona (Norte de Santander)	1.500	1.833	1.667		-	Florencia (Caquetá)	2.880	2.880	2.880		+
San Gil (Santander)	1.167	1.167	1.167		=	Ibagué, Plaza La 21	2.400	2.640	2.538		+
Socorro (Santander)	1.167	1.167	1.167		+	Ipiales (Nariño), Ipiales somos todos	1.500	2.917	2.170		++
Sogamoso (Boyacá)	1.500	1.667	1.571		+	La Ceja (Antioquia)	2.200	2.500	2.325		+
Tunja, Complejo de Servicios del Sur	1.333	1.600	1.433		-	La Unión (Antioquia)	2.000	2.000	2.000		=
Ubaté (Cundinamarca)	714	800	757		-	Manizales, Centro Galerías	2.200	2.480	2.315		+
Valledupar, Mercabastos	2.000	2.200	2.117		-	Marinilla (Antioquia)	2.000	2.300	2.125		-
Pitahaya						Medellín, Central Mayorista de Antioquia	2.400	2.800	2.508		-
Arauca (Arauca)	6.000	9.000	7.333		=	Medellín, Plaza Minorista "José María Villa"	2.300	2.700	2.450		-
Bogotá, D.C., Corabastos	3.800	4.500	4.015		-	Montería, Mercado del Sur	2.400	3.000	2.730		-
Bucaramanga, Centroabastos	4.000	4.500	4.188		-	Neiva, Surabastos	2.320	2.600	2.473		=
Cúcuta, Cenabastos	4.500	6.000	5.375		-	Palmira (Valle del Cauca)	3.000	3.200	3.100		-
Ibagué, Plaza La 21	3.000	3.500	3.083		-	Pamplona (Norte de Santander)	2.500	2.708	2.569		-
Medellín, Central Mayorista de Antioquia	4.000	5.000	4.395		-	Pasto, El Potrerillo	1.600	1.800	1.733		-
Neiva, Surabastos	4.000	5.000	4.417		-	Peñol (Antioquia)	2.000	2.300	2.206		-
Sogamoso (Boyacá)	5.000	6.000	5.833		-	Pereira, La 41	2.300	2.600	2.483		-
Tunja, Complejo de Servicios del Sur	3.800	5.000	4.303		-	Pereira, Mercasa	2.000	2.500	2.200		-
Villavicencio, CAV	5.000	6.000	5.388		-	Popayán, Plaza de mercado del barrio Bolívar	1.440	1.520	1.458		-
Tangelo						Rionegro (Antioquia)	2.200	2.400	2.300		+
Bogotá, D.C., Corabastos	1.600	2.200	1.864		-	San Gil (Santander)	2.800	2.880	2.827		+
Bucaramanga, Centroabastos	1.200	1.600	1.360		-	San Vicente (Antioquia)	1.700	1.900	1.800		-
Cartago (Valle del Cauca)	1.500	2.000	1.717		-	Santa Marta (Magdalena)	2.800	3.000	2.900		+
Manizales, Centro Galerías	1.200	1.700	1.388		-	Sincelejo, Nuevo Mercado	2.600	2.800	2.650		-
Medellín, Central Mayorista de Antioquia	1.500	1.600	1.580		+	Socorro (Santander)	2.520	2.600	2.560		+
Pereira, Mercasa	1.300	1.500	1.400		-	Sogamoso (Boyacá)	2.609	3.043	2.826		+
						Sonsón (Antioquia)	2.000	2.200	2.075		+
						Tuluá (Valle del Cauca)	2.800	3.200	3.000		=
						Tunja, Complejo de Servicios del Sur	2.609	2.826	2.757		+
						Túquerres (Nariño)	1.333	1.500	1.414		-

Cuadro 3. Mercados mayoristas. Precios de venta de frutas frescas (continuación)
2020 (13 al 19 de junio)

Productos y mercados	Pesos por kilogramo				Tendencia	Productos y mercados	Pesos por kilogramo				Tendencia
	Mínimo	Máximo	Medio	Precios			Mínimo	Máximo	Medio	Precios	
Tomate de árbol (continuación)						Uva Isabela (continuación)					
Valledupar, Mercabastos	2.800	3.200	3.000	-		Sincelejo, Nuevo Mercado	3.333	3.333	3.333	-	
Villavicencio, CAV	2.400	3.000	2.760	-		Sogamoso (Boyacá)	2.640	2.880	2.770	+	
Yopal (Casanare)	2.880	3.000	2.940	+		Tuluá (Valle del Cauca)	2.400	2.640	2.533	=	
Uchuva con cáscara						Tunja, Complejo de Servicios del Sur	3.040	3.200	3.102	+	
Bogotá, D.C., Corabastos	3.000	3.500	3.107	-		Túquerres (Nariño)	2.560	3.040	2.800	+	
Bucaramanga, Centroabastos	3.000	3.600	3.300	+		Ubaté (Cundinamarca)	4.000	4.000	4.000	=	
Cúcuta, Cenabastos	2.500	3.000	2.760	-		Villavicencio, CAV	3.167	3.500	3.368	+	
Ibagué, Plaza La 21	2.000	2.400	2.280	+		Uva red globe nacional					
Medellín, Central Mayorista de Antioquia	2.500	2.500	2.500	=		Armenia, Mercar	3.040	3.200	3.093	=	
Pamplona (Norte de Santander)	1.500	2.000	1.625	n.d.		Bogotá, D.C., Corabastos	3.636	5.778	4.783	+++	
San Gil (Santander)	2.500	2.500	2.500	-		Bucaramanga, Centroabastos	3.556	5.556	4.750	++	
Uva importada						Cali, Cavasa	3.556	4.000	3.796	+	
Arauca (Arauca)	10.000	11.750	11.000	-		Cali, Santa Helena	2.933	3.200	3.067	n.d.	
Bogotá, D.C., Corabastos	9.375	11.250	10.131	-		Cartagena, Bazurto	4.800	6.000	5.328	+++	
Bucaramanga, Centroabastos	10.000	10.875	10.410	+		Cartago (Valle del Cauca)	5.000	5.000	5.000	++	
Cali, Cavasa	9.412	10.000	9.706	+		Ibagué, Plaza La 21	4.800	5.200	4.867	+++	
Cali, Santa Helena	8.235	8.824	8.627	n.d.		Manizales, Centro Galerías	3.600	4.800	4.000	+++	
Cúcuta, Cenabastos	10.000	11.250	10.781	=		Medellín, Central Mayorista de Antioquia	4.333	5.556	5.150	+++	
Medellín, Central Mayorista de Antioquia	9.375	10.625	9.900	-		Montería, Mercado del Sur	5.444	6.333	5.741	+++	
Palmira (Valle del Cauca)	9.375	10.000	9.688	+		Pasto, El Potrerillo	2.240	2.800	2.533	+	
San Gil (Santander)	10.625	11.250	10.938	+		Pereira, Mercasa	5.000	5.500	5.167	+++	
Tunja, Complejo de Servicios del Sur	10.375	11.000	10.681	-		Popayán, Plaza de mercado del barrio Bolívar	4.737	5.000	4.908	+++	
Valledupar, Mercado Nuevo	9.375	10.500	9.938	-		Rionegro (Antioquia)	4.111	4.667	4.380	+	
Villavicencio, CAV	10.000	10.625	10.440	+		San Gil (Santander)	3.909	4.364	4.106	+	
Uva Isabela						Tuluá (Valle del Cauca)	4.000	4.800	4.400	+++	
Arauca (Arauca)	2.880	3.600	3.173	+		Villavicencio, CAV	4.091	5.625	4.799	++	
Armenia, Mercar	3.084	3.172	3.113	=		Uva roja					
Bogotá, D.C., Corabastos	3.040	3.600	3.296	+		Duitama (Boyacá)	2.800	3.040	2.880	-	
Bucaramanga, Centroabastos	2.560	2.720	2.640	=		Florencia (Caquetá)	5.600	5.600	5.600	+	
Cali, Cavasa	2.400	2.560	2.514	-		Ipiales (Nariño), Ipiales somos todos	3.889	4.222	4.000	++	
Cali, Santa Helena	2.240	2.400	2.347	n.d.		La Unión (Nariño)	3.200	3.200	3.200	-	
Chiquinquirá (Boyacá)	2.800	3.600	3.177	+		Neiva, Surabastos	4.400	6.000	5.350	++	
Cúcuta, Cenabastos	3.600	4.000	3.767	+		Pereira, Mercasa	8.333	9.444	8.889	+	
Duitama (Boyacá)	2.400	2.560	2.520	-		Sincelejo, Nuevo Mercado	4.000	4.800	4.500	+++	
Ibagué, Plaza La 21	2.560	2.800	2.720	+		Sogamoso (Boyacá)	3.040	3.600	3.230	+++	
Ipiales (Nariño), Ipiales somos todos	2.560	2.800	2.676	-		Túquerres (Nariño)	3.667	4.000	3.778	+++	
La Unión (Nariño)	2.400	3.200	2.740	-		Uva verde					
Medellín, Central Mayorista de Antioquia	3.200	3.400	3.300	-		Bogotá, D.C., Corabastos	4.222	5.556	4.885	++	
Neiva, Surabastos	1.800	2.000	1.900	+		Bucaramanga, Centroabastos	4.111	5.000	4.667	+	
Palmira (Valle del Cauca)	2.160	2.400	2.290	-		Cartago (Valle del Cauca)	5.200	6.000	5.533	-	
Pamplona (Norte de Santander)	3.400	3.400	3.400	=		Cúcuta, Cenabastos	4.444	6.111	5.347	++	
Pasto, El Potrerillo	2.640	2.880	2.791	+		Florencia (Caquetá)	5.600	5.600	5.600	+	
Popayán, Plaza de mercado del barrio Bolívar	2.640	2.720	2.670	+		Medellín, Central Mayorista de Antioquia	4.444	5.000	4.630	+	
Rionegro (Antioquia)	3.400	3.600	3.444	-		Neiva, Surabastos	5.000	6.000	5.600	+	
San Gil (Santander)	3.360	3.600	3.560	+		San Gil (Santander)	4.091	4.364	4.212	+	

Cuadro 3. Mercados mayoristas. Precios de venta de frutas frescas (conclusión) 2020 (13 al 19 de junio)

Productos y mercados	Pesos por kilogramo			Tendencia
	Mínimo	Máximo	Medio	
Zapote				
Medellín, Central Mayorista de Antioquia	3.000	3.300	3.067	+
Tunja, Complejo de Servicios del Sur	2.174	2.391	2.225	n.d.
Valledupar, Mercado Nuevo	4.000	4.000	4.000	=

TENDENCIAS

--- Variación mayor al -20 %	- Variación entre 0 % y -10 %	+ Variación entre 0 % y 10 %	+++ Variación mayor al 20 %
-- Variación entre -10 % y -20 %	= Variación igual a 0 %	++ Variación entre 10 % y 20 %	n. d. No determinado

TUBÉRCULOS, RAÍCES Y PLÁTANOS

Bajan los precios de papa criolla

En el transcurso de la presente semana se redujeron los precios de la papa criolla limpia en treinta y nueve de los cuarenta y tres mercados donde se negoció. Según los comerciantes, esta situación obedeció al buen nivel de ingreso desde El Carmen de Viboral, La Unión, Abejorral, Sonsón (Antioquia), Soracá, Siachoque, Cómbita, Tunja, Samacá, Ramiriquí, Ventaquemada (Boyacá), Simijaca (Cundinamarca), La Unión, Pasto, Ipiales (Nariño) y Silos (Norte de Santander). En Bogotá y Medellín, por ejemplo, el kilo se vendió a \$2.590 y a \$1.463, respectivamente, 7,38%, en promedio, menos.

También cayeron las cotizaciones mayoristas de las papas capira, única, parda pastusa, superior, suprema y nevada y de la arracacha amarilla. En el caso de la papa capira la reducción del precio estuvo motivada por la mayor producción en los cultivos establecidos en Túquerres, Ipiales (Nariño), Sonsón, El Carmen de Viboral, La Unión, Peñol y San Pedro de los Milagros (Antioquia). La caída se presentó en veintidós de los veintisiete mercados donde se vendió esta semana. En Pereira, por ejemplo, el kilo se comercializó a \$1.050, 16,00%, menos.

De la misma forma, se observó una reducción de los precios de la papa única en veintidós de los veintiséis mercados donde se comercializó. Dicha situación obedeció al inicio de nuevos cortes de cosecha en Chocontá, Villapinzón, Ubaté (Cundinamarca), Soracá, Siachoque, Toca, Ramiriquí, Ciénega, Chíquiza, Belén, Tunja (Boyacá), Silos (Norte de Santander), Ipiales y Pasto (Nariño). En Pasto y Barranquilla, por ejemplo,

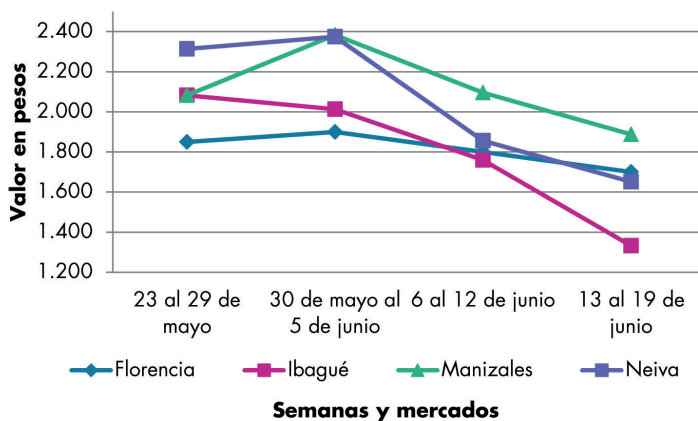
el descenso superó el 16,00%, ofreciéndose el kilo a \$615 y a \$933, respectivamente.

Así mismo, disminuyeron las cotizaciones mayoristas de la papa nevada en los nueve mercados donde se negoció esta semana. Hubo un mayor nivel de abastecimiento del tubérculo procedente de El Carmen de Viboral, San Vicente Ferrer, Peñol, Marinilla y El Santuario (Antioquia). En Medellín, principal destino de la producción de esta zona, el kilo se vendió a \$1.683, lo que representó una reducción del 23,95%.

Igualmente, durante esta semana descendieron los precios de la arracacha amarilla en dieciséis de los veintiún mercados donde se vendió. Según los comerciantes mayoristas la reducción estuvo motivada por el buen nivel productivo por el que están pasando los cultivos establecidos en Cajamarca (Tolima), Cucutilla, Pamplona, Cócota, Mutiscua (Norte de Santander), Algeciras (Huila) y Suratá (Santander). En Neiva y Popayán, por ejemplo, la caída superó el 13,00%, transándose el kilo a \$1.340 y a \$2.065, respectivamente.

Por último, bajaron las cotizaciones de la papa parda pastusa en diecinueve de los veintidós mercados donde se ofreció esta semana por los nuevos cortes de cosecha en Ubaté (Cundinamarca), Belén, Tunja (Boyacá) y Silos (Norte de Santander), así como desde el sur de Nariño. En Pereira y Tunja, por ejemplo, el kilo se vendió a \$727 y a \$1.105, respectivamente, 19,39%, en promedio, menos.

Gráfico 6. Comportamiento de los precios de la papa criolla limpia 2020 (23 de mayo al 19 de junio)



Fuente: DANE, Sipsa.

BOLETÍN SEMANAL PRECIOS MAYORISTAS

Cuadro 4. Mercados mayoristas. Precios de venta de tubérculos, raíces y plátanos 2020 (13 al 19 de junio)

Productos y mercados	Pesos por kilogramo				Tendencia	Productos y mercados	Pesos por kilogramo				Tendencia
	Mínimo	Máximo	Medio				Mínimo	Máximo	Medio		
Arracacha amarilla						Papa Betina					
Arauca (Arauca)	2.000	2.200	2.083	-		Buenaventura (Valle del Cauca)	740	880	803	-	
Bogotá, D.C., Corabastos	1.500	2.000	1.750	+		Cali, Cavasa	600	720	665	-	
Bucaramanga, Centroabastos	1.280	1.520	1.380	-		Ipiales (Nariño), Centro de acopio	500	500	500	=	
Buenaventura (Valle del Cauca)	2.240	2.400	2.293	-		Ipiales (Nariño), Ipiales somos todos	500	600	550	-	
Cali, Cavasa	1.500	1.667	1.583	-		Neiva, Surabastos	700	760	730	-	
Cali, Santa Helena	1.833	1.833	1.833	n.d.		Tunja, Complejo de Servicios del Sur	600	760	680	-	
Chiquinquirá (Boyacá)	1.333	1.500	1.472	+		Papa capira					
Cúcuta, Cenabastos	1.200	1.800	1.400	-		Buenaventura (Valle del Cauca)	960	1.100	1.025	-	
Duitama (Boyacá)	1.417	1.500	1.458	-		Cali, Cavasa	860	1.040	964	-	
Florencia (Cauquetá)	2.000	2.080	2.040	+		Cali, Santa Helena	1.000	1.040	1.012	n.d.	
Ibagué, Plaza La 21	1.200	1.312	1.264	+		Cartago (Valle del Cauca)	960	1.100	1.027	+	
Neiva, Surabastos	1.280	1.600	1.340	-		El Carmen de Viboral (Antioquia)	1.400	1.400	1.400	-	
Palmira (Valle del Cauca)	2.000	2.083	2.028	-		El Santuario (Antioquia)	1.300	1.400	1.375	+	
Pamplona (Norte de Santander)	1.000	1.200	1.022	-		Ipiales (Nariño), Centro de acopio	800	800	800	+	
Popayán, Plaza de mercado del barrio Bolívar	1.920	2.200	2.065	-		Ipiales (Nariño), Ipiales somos todos	700	1.000	825	-	
San Gil (Santander)	1.360	1.600	1.467	-		La Ceja (Antioquia)	1.400	1.600	1.521	-	
Sogamoso (Boyacá)	1.333	1.500	1.385	-		La Unión (Antioquia)	1.200	1.350	1.283	-	
Tunja, Complejo de Servicios del Sur	1.167	1.333	1.271	-		Manizales, Centro Galerías	1.120	1.200	1.147	-	
Valledupar, Mercabastos	2.000	2.000	2.000	-		Marinilla (Antioquia)	1.300	1.400	1.342	-	
Villavicencio, CAV	1.600	2.000	1.758	-		Medellín, Central Mayorista de Antioquia	1.300	1.500	1.415	-	
Yopal (Casare)	1.750	1.833	1.792	-		Medellín, Plaza Minorista "José María Villa"	1.200	1.500	1.375	-	
Arracacha blanca						Montería, Mercado del Sur	1.480	1.700	1.573	-	
Armenia, Mercar	1.833	1.917	1.861	=		Palmira (Valle del Cauca)	1.000	1.100	1.050	-	
Cartago (Valle del Cauca)	2.500	2.667	2.569	+		Pasto, El Potrerillo	740	900	837	-	
Manizales, Centro Galerías	2.097	2.419	2.231	+		Peñol (Antioquia)	1.250	1.500	1.372	-	
Medellín, Central Mayorista de Antioquia	2.250	2.875	2.573	-		Pereira, La 41	1.100	1.200	1.150	n.d.	
Medellín, Plaza Minorista "José María Villa"	2.500	3.000	2.650	=		Pereira, Mercasa	960	1.100	1.050	-	
Pasto, El Potrerillo	960	1.100	1.021	-		Popayán, Plaza de mercado del barrio Bolívar	960	1.000	995	=	
Pereira, La 41	1.500	1.667	1.583	-		Rionegro (Antioquia)	1.300	1.500	1.408	-	
Pereira, Mercasa	2.000	2.250	2.097	-		San Vicente (Antioquia)	1.300	1.400	1.363	-	
San Vicente (Antioquia)	1.778	1.889	1.819	-		Santa Bárbara (Antioquia)	1.400	1.500	1.483	-	
Tuluá (Valle del Cauca)	1.833	1.917	1.889	-		Sonsón (Antioquia)	1.400	1.500	1.463	-	
Ñame criollo						Tuluá (Valle del Cauca)	1.000	1.040	1.020	-	
Sincelejo, Nuevo Mercado	2.700	2.800	2.763	+		Túquerres (Nariño)	800	900	850	-	
Ñame diamante						Papa criolla limpia					
Cartagena, Bazarro	1.500	1.800	1.667	-		Arauca (Arauca)	1.813	1.979	1.889	-	
Montería, Mercado del Sur	1.400	1.500	1.437	-		Armenia, Mercar	1.833	2.333	2.078	-	
Sincelejo, Nuevo Mercado	1.600	1.800	1.688	+		Barranquilla, Granabastos	2.000	2.440	2.222	-	
Valledupar, Mercabastos	1.500	1.700	1.613	-		Bogotá, D.C., Corabastos	2.222	2.889	2.590	-	
Ñame espino						Bucaramanga, Centroabastos	1.600	2.200	1.956	-	
Barranquilla, Barranquillita	3.160	3.500	3.355	+		Cali, Cavasa	1.100	1.400	1.196	-	
Barranquilla, Granabastos	2.900	3.000	2.942	-		Cali, Santa Helena	1.000	1.200	1.085	n.d.	
Cartagena, Bazarro	3.800	4.200	3.950	-		Cartagena, Bazarro	2.600	3.000	2.767	+	
Sincelejo, Nuevo Mercado	3.600	3.800	3.700	+		Cartago (Valle del Cauca)	1.600	1.700	1.633	-	
						Cúcuta, Cenabastos	1.800	2.400	2.158	+	
						Duitama (Boyacá)	1.500	1.700	1.600	-	

Cuadro 4. Mercados mayoristas. Precios de venta de tubérculos, raíces y plátanos (continuación)
2020 (13 al 19 de junio)

Productos y mercados	Pesos por kilogramo				Tendencia	Productos y mercados	Pesos por kilogramo				Tendencia
	Mínimo	Máximo	Medio				Mínimo	Máximo	Medio		
Papa criolla limpia (continuación)						Papa ICA-Huila					
El Carmen de Viboral (Antioquia)	1.200	1.300	1.233	-		La Unión (Nariño)	1.000	1.160	1.065	-	
El Santuario (Antioquia)	1.300	1.600	1.492	+		Pasto, El Potrerillo	840	940	907	-	
Florencia (Caquetá)	1.700	1.700	1.700	-		Papa Morasurco					
Ibagué, Plaza La 21	1.200	1.760	1.410	-		Ipiales (Nariño), Centro de acopio	500	500	500	-	
Ipiales (Nariño), Ipiales somos todos	560	700	643	-		La Unión (Nariño)	1.000	1.160	1.065	-	
La Ceja (Antioquia)	1.500	1.800	1.611	-		Pasto, El Potrerillo	700	800	730	-	
La Unión (Antioquia)	1.000	1.300	1.144	-		Papa nevada					
La Unión (Nariño)	800	900	850	-		Cartago (Valle del Cauca)	1.875	2.250	2.063	-	
Manizales, Centro Galerías	1.667	2.083	1.888	-		El Carmen de Viboral (Antioquia)	1.800	1.800	1.800	-	
Marinilla (Antioquia)	1.000	1.500	1.299	-		El Santuario (Antioquia)	1.400	1.700	1.550	-	
Medellín, Central Mayorista de Antioquia	1.300	1.600	1.463	-		Marinilla (Antioquia)	1.300	1.500	1.383	-	
Medellín, Plaza Minorista "José María Villa"	1.300	1.600	1.470	-		Medellín, Central Mayorista de Antioquia	1.500	2.000	1.683	-	
Montería, Mercado del Sur	2.500	2.600	2.525	+		Peñol (Antioquia)	1.500	1.700	1.563	-	
Neiva, Surabastos	1.400	1.900	1.627	-		Pereira, Mercasa	2.493	2.800	2.600	-	
Pamplona (Norte de Santander)	1.200	1.600	1.464	-		Rionegro (Antioquia)	1.700	2.000	1.833	-	
Pereira, La 41	1.600	1.800	1.733	-		San Vicente (Antioquia)	1.700	1.800	1.763	-	
Pereira, Mercasa	1.600	1.800	1.723	-		Papa parda pastusa					
Rionegro (Antioquia)	1.300	1.600	1.513	-		Arauca (Arauca)	1.300	1.400	1.350	-	
San Gil (Santander)	1.700	2.000	1.817	-		Armenia, Mercar	1.000	1.100	1.060	-	
San Vicente (Antioquia)	1.100	1.300	1.200	-		Bogotá, D.C., Corabastos	1.360	1.500	1.429	-	
Santa Bárbara (Antioquia)	1.600	1.800	1.733	-		Bucaramanga, Centroabastos	1.160	1.400	1.256	-	
Santa Marta (Magdalena)	2.000	2.400	2.280	-		Bucaramanga, Mercados del centro	1.000	1.160	1.053	++	
Sincelejo, Nuevo Mercado	2.200	2.500	2.433	-		Cali, Cavasa	840	1.100	967	-	
Socorro (Santander)	1.800	1.800	1.800	-		Cartago (Valle del Cauca)	800	1.080	945	-	
Sogamoso (Boyacá)	1.500	1.700	1.600	-		Chiquinquirá (Boyacá)	1.000	1.200	1.100	-	
Sonsón (Antioquia)	1.300	1.400	1.363	-		Cúcuta, Cenabastos	1.100	1.400	1.242	-	
Tunja, Complejo de Servicios del Sur	1.300	2.000	1.608	-		Florencia (Caquetá)	1.040	1.040	1.040	-	
Túquerres (Nariño)	460	640	570	-		Ipiales (Nariño), Centro de acopio	800	800	800	-	
Valledupar, Mercabastos	2.600	3.000	2.825	-		La Unión (Nariño)	900	1.160	1.055	-	
Valledupar, Mercado Nuevo	2.600	3.000	2.850	-		Manizales, Centro Galerías	1.040	1.120	1.093	-	
Villavicencio, CAV	1.400	1.800	1.567	-		Pamplona (Norte de Santander)	1.200	1.300	1.223	-	
Yopal (Casanare)	1.771	1.875	1.823	-		Pereira, La 41	800	900	847	-	
Papa criolla sucia						Pereira, Mercasa	700	760	727	-	
Barranquilla, Barranquillita	2.000	2.100	2.033	-		Popayán, Plaza de mercado del barrio Bolívar	1.200	1.240	1.205	++	
Bogotá, D.C., Corabastos	1.600	2.200	1.931	-		San Gil (Santander)	1.240	1.440	1.333	-	
Cali, Cavasa	800	900	831	-		Socorro (Santander)	1.400	1.500	1.450	=	
Chiquinquirá (Boyacá)	600	700	640	-		Sogamoso (Boyacá)	1.240	1.300	1.283	-	
Ipiales (Nariño), Centro de acopio	400	420	403	-		Tunja, Complejo de Servicios del Sur	1.060	1.140	1.105	-	
Palmira (Valle del Cauca)	960	1.200	1.050	-		Yopal (Casanare)	1.250	1.250	1.250	-	
Pasto, El Potrerillo	400	600	530	-		Papa Puracé					
Popayán, Plaza de mercado del barrio Bolívar	833	1.000	913	+++		La Unión (Antioquia)	1.000	1.100	1.042	-	
Tuluá (Valle del Cauca)	1.167	1.417	1.278	-		Montería, Mercado del Sur	1.556	1.778	1.683	-	
Tunja, Complejo de Servicios del Sur	600	1.100	822	-		Sincelejo, Nuevo Mercado	1.500	1.600	1.570	+	

Cuadro 4. Mercados mayoristas. Precios de venta de tubérculos, raíces y plátanos (continuación)
2020 (13 al 19 de junio)

Productos y mercados	Pesos por kilogramo				Tendencia	Productos y mercados	Pesos por kilogramo				Tendencia
	Mínimo	Máximo	Medio				Mínimo	Máximo	Medio		
Papa roja peruana						Papa suprema (continuación)					
Ipiales (Nariño), Centro de acopio	760	800	787	-		La Unión (Nariño)	900	960	930	-	
Papa rubí						Palmira (Valle del Cauca)	1.000	1.060	1.020	-	
Bogotá, D.C., Corabastos	800	1.000	905	-		Pasto, El Potrerillo	700	800	784	-	
Pereira, La 41	1.040	1.120	1.077	-		Popayán, Plaza de mercado del barrio Bolívar	1.000	1.040	1.010	++	
Pereira, Mercasa	960	1.080	1.000	-		Tuluá (Valle del Cauca)	960	1.020	993	-	
Santa Marta (Magdalena)	1.100	1.220	1.164	-		Túquerres (Nariño)	600	700	643	-	
Sincelejo, Nuevo Mercado	1.100	1.100	1.100	-		Papa única					
Sogamoso (Boyacá)	1.000	1.080	1.057	-		Barranquilla, Barranquillita	880	1.000	933	-	
Tunja, Complejo de Servicios del Sur	700	900	788	-		Barranquilla, Granabastos	800	1.000	933	-	
Papa R-12 negra						Bogotá, D.C., Corabastos	800	1.000	893	+	
Bogotá, D.C., Corabastos	900	1.100	997	-		Bucaramanga, Centroabastos	800	1.000	881	-	
Bucaramanga, Centroabastos	1.200	1.260	1.230	=		Bucaramanga, Mercados del centro	900	940	913	=	
Cartago (Valle del Cauca)	1.000	1.100	1.050	=		Buenaventura (Valle del Cauca)	800	860	832	-	
Manizales, Centro Galerías	1.120	1.200	1.147	-		Cali, Cavasa	700	900	750	-	
Medellín, Central Mayorista de Antioquia	1.100	1.300	1.180	+		Cali, Santa Helena	700	800	747	n.d.	
Villavicencio, CAV	1.000	1.300	1.143	-		Cartagena, Bazurto	840	1.000	904	-	
Papa R-12 roja						Cartago (Valle del Cauca)	840	1.100	963	-	
Bogotá, D.C., Corabastos	900	1.100	994	-		Cúcuta, Cenabastos	800	1.100	962	-	
Papa sabanera						Florencia (Caquetá)	960	960	960	-	
Bogotá, D.C., Corabastos	3.200	4.200	3.636	-		Ipiales (Nariño), Centro de acopio	500	500	500	-	
Florencia (Caquetá)	1.040	1.040	1.040	-		Ipiales (Nariño), Ipiales somos todos	500	700	613	+	
Papa superior						La Unión (Nariño)	800	960	865	-	
Bogotá, D.C., Corabastos	1.200	1.400	1.326	-		Manizales, Centro Galerías	800	960	877	-	
Chiquinquirá (Boyacá)	900	1.100	1.027	-		Neiva, Surabastos	760	900	818	-	
Cúcuta, Cenabastos	1.100	1.400	1.242	-		Pamplona (Norte de Santander)	900	1.000	961	-	
Duitama (Boyacá)	1.160	1.200	1.187	-		Pasto, El Potrerillo	600	660	615	-	
Florencia (Caquetá)	1.040	1.040	1.040	-		Pereira, La 41	760	900	817	-	
Ipiales (Nariño), Centro de acopio	800	800	800	-		Pereira, Mercasa	720	780	743	-	
Ipiales (Nariño), Ipiales somos todos	800	850	823	-		Popayán, Plaza de mercado del barrio Bolívar	960	1.000	980	+	
Neiva, Surabastos	1.040	1.160	1.096	-		Tunja, Complejo de Servicios del Sur	600	740	667	-	
Pamplona (Norte de Santander)	1.200	1.300	1.216	-		Túquerres (Nariño)	500	540	513	-	
Sogamoso (Boyacá)	1.240	1.300	1.283	-		Valledupar, Mercabastos	900	1.000	953	-	
Tunja, Complejo de Servicios del Sur	1.040	1.120	1.087	-		Valledupar, Mercado Nuevo	900	1.000	945	-	
Túquerres (Nariño)	700	800	733	-		Plátano comino					
Villavicencio, CAV	1.100	1.400	1.271	-		Medellín, Central Mayorista de Antioquia	700	1.000	780	-	
Papa suprema						Rionegro (Antioquia)	1.000	1.300	1.200	-	
Armenia, Mercar	1.000	1.100	1.060	-		Plátano dominico hartón maduro					
Bogotá, D.C., Corabastos	1.000	1.300	1.170	-		Manizales, Centro Galerías	1.200	1.300	1.250	=	
Buenaventura (Valle del Cauca)	900	1.080	990	-		Pereira, La 41	1.000	1.100	1.067	-	
Cali, Cavasa	800	1.000	880	-		Pereira, Mercasa	1.000	1.200	1.089	+	
Cali, Santa Helena	900	1.040	972	n.d.		Plátano dominico hartón verde					
Ibagué, Plaza La 21	1.000	1.100	1.063	-		Armenia, Retiro	600	650	633	+	
Ipiales (Nariño), Centro de acopio	700	720	703	-		Cartago (Valle del Cauca)	1.000	1.200	1.150	-	
Ipiales (Nariño), Ipiales somos todos	700	800	750	-		Manizales, Centro Galerías	1.200	1.300	1.250	=	

Cuadro 4. Mercados mayoristas. Precios de venta de tubérculos, raíces y plátanos (continuación) 2020 (13 al 19 de junio)

Productos y mercados	Pesos por kilogramo				Tendencia	Productos y mercados	Pesos por kilogramo				Tendencia
	Mínimo	Máximo	Medio	Precios			Mínimo	Máximo	Medio	Precios	
Plátano dominico hartón verde (continuación)						Plátano hartón verde (continuación)					
Pereira, La 41	1.000	1.100	1.067		-	La Ceja (Antioquia)	1.400	1.800	1.567		++
Pereira, Mercasa	1.000	1.200	1.089		+	Medellín, Central Mayorista de Antioquia	1.200	1.400	1.278		-
Plátano dominico verde						Medellín, Plaza Minorista "José María Villa"	1.100	1.400	1.220		-
Medellín, Central Mayorista de Antioquia	800	1.000	870		-	Montería, Mercado del Sur	1.350	1.500	1.410		+
Santa Bárbara (Antioquia)	850	1.067	965		++	Neiva, Surabastos	1.300	1.500	1.438		-
Sonsón (Antioquia)	1.200	1.300	1.250		++	Palmira (Valle del Cauca)	1.300	1.400	1.313		-
Plátano guineo						Pamplona (Norte de Santander)	1.500	1.900	1.729		+
Bogotá, D.C., Corabastos	1.300	1.500	1.411		+	Pasto, El Potrerillo	1.150	1.250	1.213		+
Cartago (Valle del Cauca)	1.000	1.200	1.150		+	Pereira, La 41	1.000	1.100	1.067		-
La Ceja (Antioquia)	700	800	763		+	Pereira, Mercasa	1.000	1.200	1.089		+
Medellín, Central Mayorista de Antioquia	1.000	1.500	1.093		-	Popayán, Plaza de mercado del barrio Bolívar	1.480	1.520	1.505		+
Medellín, Plaza Minorista "José María Villa"	1.000	1.400	1.140		-	Rionegro (Antioquia)	1.600	1.700	1.617		-
Neiva, Surabastos	1.100	1.200	1.150		=	San Gil (Santander)	960	1.040	1.007		-
Peñol (Antioquia)	467	533	519		-	Santa Bárbara (Antioquia)	1.100	1.600	1.325		-
Rionegro (Antioquia)	1.100	1.200	1.167		-	Santa Marta (Magdalena)	2.220	2.250	2.235		=
Santa Bárbara (Antioquia)	600	800	675		+	Sincelejo, Nuevo Mercado	1.350	1.395	1.361		+
Sonsón (Antioquia)	450	500	475		+	Socorro (Santander)	880	960	907		-
Villavicencio, CAV	1.667	2.667	2.208		+	Sogamoso (Boyacá)	1.500	1.750	1.619		+
Plátano hartón maduro						Tuluá (Valle del Cauca)	1.300	1.500	1.363		-
Armenia, Mercar	800	850	833		-	Tunja, Complejo de Servicios del Sur	1.650	1.750	1.729		+
Bogotá, D.C., Corabastos	1.750	2.250	1.947		+	Valledupar, Mercabastos	1.740	1.800	1.793		-
Cúcuta, Cenabastos	1.600	1.800	1.725		+	Valledupar, Mercado Nuevo	1.740	1.800	1.785		-
Ibagué, Plaza La 21	1.150	1.500	1.320		-	Villavicencio, CAV	1.520	1.840	1.670		-
Medellín, Central Mayorista de Antioquia	1.300	1.500	1.388		-	Yopal (Casanare)	1.600	1.600	1.600		-
Medellín, Plaza Minorista "José María Villa"	1.200	1.500	1.310		-	Plátano hartón verde ecuatoriano					
Neiva, Surabastos	1.300	1.500	1.438		-	Ipiales (Nariño), Ipiales somos todos	1.400	1.533	1.493		++
Pereira, La 41	1.000	1.100	1.067		-	Pasto, El Potrerillo	1.333	1.467	1.385		+
Pereira, Mercasa	1.000	1.200	1.089		+	Plátano hartón verde Eje Cafetero					
Tunja, Complejo de Servicios del Sur	1.650	1.750	1.729		+	Medellín, Central Mayorista de Antioquia	1.600	1.700	1.633		=
Plátano hartón verde						Plátano hartón verde llanero					
Arauca (Arauca)	1.600	2.000	1.867		+	Bogotá, D.C., Corabastos	2.150	2.500	2.313		-
Armenia, Mercar	900	1.000	967		-	Ubaté (Cundinamarca)	1.500	1.750	1.625		++
Armenia, Retiro	800	900	850		++	Ulluco					
Barranquilla, Barranquillita	1.650	2.400	2.150		++	Buenaventura (Valle del Cauca)	3.300	3.400	3.333		+
Bogotá, D.C., Corabastos	1.750	2.250	1.947		+	Cali, Cavasa	3.000	3.167	3.024		-
Bucaramanga, Centroabastos	1.760	1.920	1.830		-	Ipiales (Nariño), Ipiales somos todos	2.533	2.667	2.644		+
Bucaramanga, Mercados del centro	1.760	1.840	1.787		-	Pasto, El Potrerillo	1.750	2.000	1.847		++
Cali, Cavasa	1.250	1.400	1.309		-	Popayán, Plaza de mercado del barrio Bolívar	2.333	2.500	2.417		+
Cali, Santa Helena	1.250	1.300	1.275		n.d.	Túquerres (Nariño)	2.000	2.167	2.088		+
Cartagena, Bazurto	1.650	1.950	1.840		+	Yuca chirosa					
Chiquinquirá (Boyacá)	1.650	1.750	1.733		+	Buenaventura (Valle del Cauca)	1.040	1.120	1.060		=
Cúcuta, Cenabastos	1.600	1.800	1.729		+	Ibagué, Plaza La 21	833	1.000	908		+
Duitama (Boyacá)	1.750	1.750	1.750		++	La Ceja (Antioquia)	800	1.100	953		-
Florencia (Caquetá)	1.000	1.100	1.050		=						
Ibagué, Plaza La 21	1.150	1.500	1.324		-						

Cuadro 4. Mercados mayoristas. Precios de venta de tubérculos, raíces y plátanos (conclusión) 2020 (13 al 19 de junio)

Productos y mercados	Pesos por kilogramo				Tendencia	Productos y mercados	Pesos por kilogramo				Tendencia
	Mínimo	Máximo	Medio	Precios			Mínimo	Máximo	Medio	Precios	
Yuca chirosa (continuación)						Yuca ICA					
Medellín, Central Mayorista de Antioquia	760	1.200	963		-	Armenia, Mercar	640	720	693		-
Rionegro (Antioquia)	640	1.000	818		+	Armenia, Retiro	640	680	660		-
Yuca criolla						Cali, Cavasa	720	800	744		-
Arauca (Arauca)	857	1.143	1.005		-	Cali, Santa Helena	800	880	827		n.d.
Barranquilla, Barranquillita	600	650	625		+	Cartago (Valle del Cauca)	800	1.000	880		-
Barranquilla, Granabastos	675	750	708		-	Florencia (Caquetá)	736	768	752		-
Bucaramanga, Centroabastos	857	1.000	921		+	La Unión (Nariño)	1.200	1.200	1.200		=
Bucaramanga, Mercados del centro	905	952	921		-	Manizales, Centro Galerías	800	880	827		=
Cartagena, Bazurto	500	550	518		+	Neiva, Surabastos	1.200	1.440	1.243		++
Cúcuta, Cenabastos	952	1.412	1.173		-	Palmira (Valle del Cauca)	680	800	725		-
Medellín, Central Mayorista de Antioquia	680	1.100	875		-	Pasto, El Potrerillo	667	917	806		+
Medellín, Plaza Minorista "José María Villa"	640	640	640		=	Pereira, La 41	720	800	750		=
Montería, Mercado del Sur	450	625	506		+	Pereira, Mercasa	680	720	700		-
Pamplona (Norte de Santander)	833	1.190	979		-	Popayán, Plaza de mercado del barrio Bolívar	1.000	1.083	1.052		+
San Gil (Santander)	952	1.190	1.071		+	Tuluá (Valle del Cauca)	800	920	840		=
Santa Marta (Magdalena)	875	875	875		=	Yuca llanera					
Sincelejo, Nuevo Mercado	550	625	594		+	Bogotá, D.C., Corabastos	1.267	1.400	1.318		-
Valledupar, Mercabastos	625	750	678		+	Chiquinquirá (Boyacá)	1.000	1.067	1.022		-
Valledupar, Mercado Nuevo	625	750	681		+	Duitama (Boyacá)	933	933	933		+
						Sogamoso (Boyacá)	833	1.000	917		+
						Tunja, Complejo de Servicios del Sur	1.000	1.167	1.096		+
						Ubaté (Cundinamarca)	1.167	1.333	1.250		+++
						Villavicencio, CAV	900	1.000	949		++
						Yopal (Casanare)	767	767	767		-

TENDENCIAS

---	-	+	+++
Variación mayor al -20 %	Variación entre 0 % y -10 %	Variación entre 0 % y 10 %	Variación mayor al 20 %
--	=	++	n. d.
Variación entre -10 % y -20 %	Variación igual a 0 %	Variación entre 10 % y 20 %	No determinado

GRANOS, CÁRNICOS Y PROCESADOS

Subió la cotización de la panela cuadrada

Para esta semana subieron las cotizaciones de la panela cuadrada morena en dieciocho de los veintiocho mercados donde se negoció, porque se presentó una disminución en el procesamiento de caña en los trapiches de los municipios de Chitaraque, Santana, San José de Pare (Boyacá), Mogotes, Chipatá, La Aguada, La Paz, Oiba y Suaita (Santander). En Cúcuta, por ejemplo, el kilo se ofreció a \$2.513, es decir que tuvo un incremento superior al 6,00%

También aumentaron los precios de la pierna pernil con rabadilla, esta vez en diecisiete de los veintiséis mercados donde se comercializó. Esto fue a causa de un aumento en la demanda y a la baja oferta del producto procedente de las plantas de sacrificio ubicadas en Soledad, Malambo (Atlántico) y Guamal (Meta). En Villavicencio el alza fue del 3,15%, por lo que el kilo se transó a \$6.550.

En el caso del aceite vegetal mezcla, la alta rotación de sus inventarios y la llegada de producto desde Barranquilla (Atlántico) y Jumbo (Valle del Cauca) a mayor precio fue la razón para que se presentara un alza de las cotizaciones en trece de los treinta y

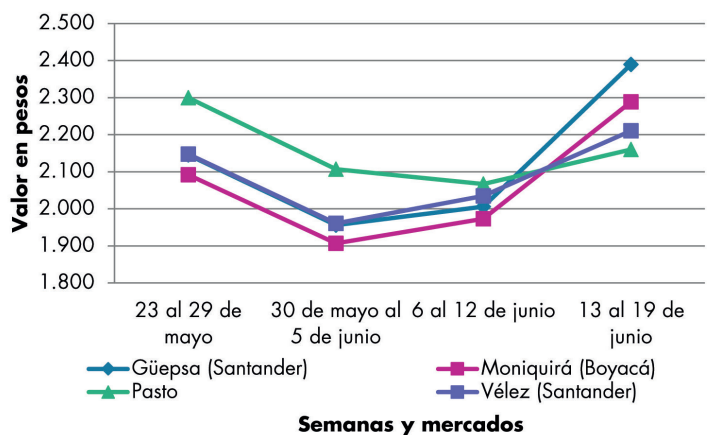


Fuente: <http://www.proterra.com.co/>

mercados donde se ofreció. En Bogotá, por ejemplo, el kilo se consiguió a \$5.833, es decir un 4,74%, más.

Por el contrario, bajaron los precios del huevo rojo AA en trece de los veintitrés mercados donde se comercializó durante la semana, esto ocurrió por la mayor producción en las granjas avícolas establecidas en Fosca, Guayabetal, Fómeque (Cundinamarca), Restrepo, Villavicencio (Meta), Tuluá, Ginebra (Valle del Cauca) y Bucaramanga (Santander). En Villavicencio, por ejemplo, la unidad se vendió a \$246, lo que implicó un descenso del 5,02%.

Gráfico7. Comportamiento de los precios de la panela cuadrada morena 2020 (23 de mayo al 19 de junio)



Fuente: DANE, Sipsa.

BOLETÍN SEMANAL PRECIOS MAYORISTAS

Cuadro 5. Mercados mayoristas. Precios de venta de granos y cereales 2020 (13 al 19 de junio)

Productos y mercados	Pesos por kilogramo				Tendencia	Productos y mercados	Pesos por kilogramo				Tendencia
	Mínimo	Máximo	Medio				Mínimo	Máximo	Medio		
Arroz blanco importado						Arroz sopa cristal					
Pasto, El Potrerillo	4.222	4.333	4.278		-	Bucaramanga, Centroabastos	1.920	2.088	1.997		+
Arroz de primera						Bucaramanga, Mercados del centro	1.824	2.160	2.003		-
Armenia, Mercar	3.520	3.680	3.600		=	Montería, Mercado del Sur	2.520	2.560	2.540		=
Barranquilla, Barranquillita	3.756	3.800	3.778		-	Arveja amarilla seca importada					
Barranquilla, Granabastos	3.733	3.778	3.761		-	Cúcuta, Cenabastos	3.360	3.440	3.387		+
Bogotá, D.C., Corabastos	3.360	3.440	3.400		-	Ibagué, Plaza La 21	2.780	2.836	2.809		+
Bogotá, D.C., Paloquemao	3.520	3.600	3.547		-	Pamplona (Norte de Santander)	3.826	3.826	3.826		-
Bogotá, D.C., Plaza España	3.520	3.848	3.683		-	Arveja verde seca importada					
Bogotá, D.C., Plaza Las Flores	3.360	3.460	3.407		-	Armenia, Mercar	2.335	2.467	2.394		=
Bucaramanga, Mercados del centro	3.600	3.800	3.693		=	Bogotá, D.C., Corabastos	3.200	3.400	3.300		-
Buenaventura (Valle del Cauca)	3.640	3.760	3.688		+	Bogotá, D.C., Paloquemao	4.640	4.800	4.720		-
Cali, La Floresta	3.400	3.680	3.560		=	Bogotá, D.C., Plaza España	3.600	3.920	3.773		-
Cali, Santa Helena	3.360	3.520	3.440		n.d.	Cali, La Floresta	3.760	3.840	3.813		=
Cali, Siloé	3.400	3.760	3.585		=	Cali, Santa Helena	3.520	3.600	3.547		n.d.
Cartagena, Bazaruto	3.778	3.778	3.778		=	Cali, Siloé	3.760	3.840	3.800		+
Cartago (Valle del Cauca)	3.600	3.680	3.640		=	Cartagena, Bazaruto	2.500	2.800	2.575		+
Cúcuta, Cenabastos	3.433	3.433	3.433		-	Cúcuta, Cenabastos	3.360	3.440	3.387		+
Cúcuta, La Nueva Sexta	3.333	3.600	3.511		-	Manizales, Centro Galerías	3.524	3.855	3.717		=
Florencia (Caquetá)	3.560	3.560	3.560		=	Medellín, Central Mayorista de Antioquia	3.200	3.360	3.240		=
Manizales, Centro Galerías	3.440	3.520	3.468		=	Medellín, Plaza Minorista "José María Villa"	2.800	2.800	2.800		++
Medellín, Central Mayorista de Antioquia	3.360	3.440	3.400		=	Palmira (Valle del Cauca)	3.700	3.800	3.765		-
Medellín, Plaza Minorista "José María Villa"	3.520	3.600	3.560		=	Pamplona (Norte de Santander)	3.826	3.826	3.826		-
Montería, Mercado del Sur	3.333	3.411	3.376		-	Pasto, El Potrerillo	2.800	3.040	2.880		=
Neiva, Surabastos	3.200	3.280	3.250		-	Pereira, Mercasa	3.370	3.800	3.523		+
Palmira (Valle del Cauca)	3.360	3.720	3.543		-	Popayán, Plaza de mercado del barrio Bolívar	3.280	3.360	3.333		=
Pamplona (Norte de Santander)	3.667	3.667	3.667		=	Santa Marta (Magdalena)	2.909	2.909	2.909		=
Pasto, El Potrerillo	3.520	3.920	3.798		=	Tuluá (Valle del Cauca)	3.360	3.600	3.520		=
Pereira, Mercasa	3.467	3.680	3.585		+	Tunja, Complejo de Servicios del Sur	2.960	3.000	2.987		=
Popayán, Plaza de mercado del barrio Bolívar	2.760	2.800	2.780		=	Valledupar, Mercado Nuevo	4.000	4.000	4.000		=
Tuluá (Valle del Cauca)	3.200	3.680	3.427		=	Villavicencio, CAV	3.217	3.696	3.464		-
Tunja, Complejo de Servicios del Sur	3.200	3.300	3.267		-	Cuchuco de cebada					
Valledupar, Mercado Nuevo	3.300	3.360	3.320		=	Bucaramanga, Centroabastos	2.440	2.800	2.659		n.d.
Villavicencio, CAV	3.280	3.280	3.280		-	Bucaramanga, Mercados del centro	2.400	2.640	2.507		-
Arroz de segunda						Cuchuco de maíz					
Barranquilla, Barranquillita	3.389	3.400	3.394		-	Bucaramanga, Centroabastos	2.400	2.800	2.640		-
Barranquilla, Granabastos	3.333	3.444	3.411		=	Bucaramanga, Mercados del centro	2.480	2.800	2.627		-
Bogotá, D.C., Corabastos	3.200	3.280	3.227		-	Cali, La Floresta	1.500	1.600	1.533		=
Cartagena, Bazaruto	3.467	3.489	3.472		-	Cali, Santa Helena	1.400	1.500	1.433		n.d.
Arroz excelso						Cali, Siloé	1.400	1.600	1.500		=
Barranquilla, Barranquillita	3.560	3.616	3.588		-	Florencia (Caquetá)	2.320	2.320	2.320		=
Barranquilla, Granabastos	3.440	3.680	3.560		-	Ibagué, Plaza La 21	1.952	2.264	2.162		++
Bucaramanga, Centroabastos	3.560	3.664	3.621		-	Montería, Mercado del Sur	1.200	1.240	1.210		++
Cartagena, Bazaruto	3.480	3.760	3.650		-	Popayán, Plaza de mercado del barrio Bolívar	1.248	1.264	1.259		-
Ibagué, Plaza La 21	3.280	3.400	3.320		+						
Montería, Mercado del Sur	3.520	3.640	3.594		=						
Santa Marta (Magdalena)	3.640	3.720	3.680		=						
Valledupar, Mercado Nuevo	3.680	3.760	3.707		=						

Cuadro 5. Mercados mayoristas. Precios de venta de granos y cereales (continuación)
2020 (13 al 19 de junio)

Productos y mercados	Pesos por kilogramo				Tendencia	Productos y mercados	Pesos por kilogramo				Tendencia
	Mínimo	Máximo	Medio				Mínimo	Máximo	Medio		
Frijol bolón						Frijol cargamanto rojo (continuación)					
Armenia, Mercar	6.978	7.093	7.040	=		El Carmen de Viboral (Antioquia)	6.900	7.200	7.050	-	
Bogotá, D.C., Corabastos	6.800	7.200	7.000	-		Ibagué, Plaza La 21	7.380	7.560	7.460	+	
Bogotá, D.C., Plaza España	7.600	7.760	7.673	-		Manizales, Centro Galerías	9.361	9.515	9.435	=	
Bogotá, D.C., Plaza Las Flores	7.120	7.200	7.173	-		Marinilla (Antioquia)	6.800	6.800	6.800	-	
Cartago (Valle del Cauca)	7.600	7.840	7.733	=		Medellín, Central Mayorista de Antioquia	7.200	7.500	7.275	-	
Pereira, Mercasa	7.865	8.300	8.088	=		Medellín, Plaza Minorista "José María Villa"	7.300	7.500	7.400	-	
Popayán, Plaza de mercado del barrio Bolívar	8.160	8.320	8.240	-		Peñol (Antioquia)	6.800	7.000	6.925	=	
Tuluá (Valle del Cauca)	6.400	6.696	6.552	=		Pereira, Mercasa	7.700	8.500	8.100	=	
Tunja, Complejo de Servicios del Sur	6.240	6.400	6.347	=		San Vicente (Antioquia)	6.800	7.100	6.963	-	
Villavicencio, CAV	8.174	8.348	8.284	+		Villavicencio, CAV	7.826	8.348	8.104	=	
Frijol cabeza negra importado						Frijol nima calima					
Barranquilla, Barranquillita	5.400	5.450	5.425	-		Armenia, Mercar	5.595	6.079	5.874	=	
Cartagena, Bazurto	6.000	6.000	6.000	=		Bogotá, D.C., Corabastos	6.600	7.000	6.733	-	
Santa Marta (Magdalena)	5.091	5.455	5.227	=		Bogotá, D.C., Paloquemao	5.200	5.440	5.360	+	
Frijol cabeza negra nacional							Bogotá, D.C., Plaza España	6.400	7.280	6.800	+++
Barranquilla, Granabastos	5.500	5.600	5.550	=		Bogotá, D.C., Plaza Las Flores	6.000	6.400	6.213	-	
Valledupar, Mercado Nuevo	6.000	6.000	6.000	=		Cartago (Valle del Cauca)	6.400	6.800	6.667	=	
Frijol calima							Florencia (Caquetá)	6.000	6.080	6.040	+
Buenaventura (Valle del Cauca)	5.992	6.200	6.064	+		Manizales, Centro Galerías	8.238	8.546	8.443	+	
Cali, La Floresta	6.400	6.600	6.533	+		Medellín, Central Mayorista de Antioquia	5.900	6.000	5.950	-	
Cali, Santa Helena	6.400	6.640	6.533	n.d.		Neiva, Surabastos	6.400	6.640	6.500	=	
Cali, Siloé	6.640	6.800	6.720	=		Villavicencio, CAV	7.391	7.409	7.400	-	
Ibagué, Plaza La 21	6.760	6.960	6.853	+		Frijol palomito importado					
Palmira (Valle del Cauca)	6.760	6.900	6.815	+		Barranquilla, Barranquillita	5.750	5.820	5.785	+	
Pasto, El Potrerillo	4.800	4.800	4.800	n.d.		Barranquilla, Granabastos	5.500	5.700	5.600	=	
Popayán, Plaza de mercado del barrio Bolívar	6.720	6.880	6.800	-		Cartagena, Bazurto	6.000	6.000	6.000	=	
Tuluá (Valle del Cauca)	6.000	6.320	6.133	=		Santa Marta (Magdalena)	4.364	4.727	4.500	=	
Frijol cargamanto blanco						Frijol radical					
El Carmen de Viboral (Antioquia)	7.000	7.200	7.075	-		Bogotá, D.C., Corabastos	6.400	6.600	6.467	-	
Marinilla (Antioquia)	6.800	7.000	6.900	=		Bogotá, D.C., Paloquemao	5.200	5.440	5.360	+	
Medellín, Central Mayorista de Antioquia	7.300	7.500	7.400	=		Medellín, Central Mayorista de Antioquia	6.000	6.200	6.100	-	
Medellín, Plaza Minorista "José María Villa"	7.400	7.600	7.500	-		Frijol Uribe rosado					
Peñol (Antioquia)	6.900	7.000	6.950	-		Cartago (Valle del Cauca)	6.000	6.800	6.467	=	
San Vicente (Antioquia)	6.800	7.300	7.075	-		Medellín, Central Mayorista de Antioquia	6.300	6.500	6.400	n.d.	
Sonsón (Antioquia)	6.800	7.000	6.900	-		Pereira, Mercasa	5.060	5.500	5.280	=	
Frijol cargamanto rojo						Frijol Zaragoza					
Armenia, Mercar	6.634	7.072	6.845	=		Barranquilla, Barranquillita	5.750	5.800	5.775	+	
Bogotá, D.C., Corabastos	6.800	7.200	7.000	-		Barranquilla, Granabastos	5.700	5.800	5.750	=	
Bogotá, D.C., Paloquemao	7.200	8.000	7.627	++		Cartagena, Bazurto	7.000	8.000	7.375	-	
Bogotá, D.C., Plaza España	7.840	8.704	8.208	+		Cúcuta, Cenabastos	7.000	7.000	7.000	-	
Bogotá, D.C., Plaza Las Flores	6.800	7.200	7.067	-		Cúcuta, La Nueva Sexta	7.000	7.600	7.300	-	
Cartago (Valle del Cauca)	7.200	7.360	7.253	=		Montería, Mercado del Sur	7.400	7.500	7.455	+	
						Santa Marta (Magdalena)	6.182	6.182	6.182	=	
						Valledupar, Mercado Nuevo	7.500	8.000	7.667	=	

BOLETÍN SEMANAL PRECIOS MAYORISTAS

Cuadro 5. Mercados mayoristas. Precios de venta de granos y cereales (continuación)
2020 (13 al 19 de junio)

Productos y mercados	Pesos por kilogramo				Tendencia	Productos y mercados	Pesos por kilogramo				Tendencia
	Mínimo	Máximo	Medio				Mínimo	Máximo	Medio		
Garbanzo importado						Lenteja importada (continuación)					
Arauca (Arauca)	5.500	5.675	5.588	=		Santa Marta (Magdalena)	3.182	3.273	3.205	=	
Armenia, Mercar	5.066	5.507	5.286	=		Tuluá (Valle del Cauca)	4.800	4.880	4.853	=	
Bogotá, D.C., Corabastos	4.000	4.000	4.000	-		Tunja, Complejo de Servicios del Sur	4.900	5.000	4.933	-	
Bogotá, D.C., Paloquemao	5.760	5.760	5.760	-		Valledupar, Mercado Nuevo	6.000	6.000	6.000	=	
Bogotá, D.C., Plaza España	5.000	5.600	5.293	-		Villavicencio, CAV	4.591	4.957	4.733	-	
Bogotá, D.C., Plaza Las Flores	6.000	6.400	6.213	-							
Cartago (Valle del Cauca)	4.000	4.400	4.200	=		Maíz amarillo cáscara					
Cúcuta, Cenabastos	4.000	4.400	4.200	=		Bogotá, D.C., Corabastos	1.320	1.400	1.360	+	
Cúcuta, La Nueva Sexta	4.000	4.500	4.250	n.d.		Bogotá, D.C., Paloquemao	1.440	1.600	1.493	-	
Medellín, Central Mayorista de Antioquia	4.160	4.320	4.200	=		Manizales, Centro Galerías	1.360	1.600	1.493	=	
Medellín, Plaza Minorista "José María Villa"	4.240	4.320	4.280	+		Medellín, Central Mayorista de Antioquia	1.200	1.300	1.275	=	
Neiva, Surabastos	4.400	4.800	4.620	-		Medellín, Plaza Minorista "José María Villa"	1.300	1.400	1.350	=	
Pamplona (Norte de Santander)	4.783	5.043	4.870	-		Montería, Mercado del Sur	1.200	1.260	1.215	-	
Pereira, Mercasa	4.300	4.600	4.465	=		Neiva, Surabastos	1.097	1.129	1.113	+	
Tunja, Complejo de Servicios del Sur	6.000	6.100	6.067	-		Pasto, El Potrerillo	850	850	850	+	
Villavicencio, CAV	4.200	4.240	4.220	=		Sonsón (Antioquia)	1.100	1.300	1.200	++	
						Valledupar, Mercado Nuevo	1.400	1.400	1.400	=	
Lenteja importada						Maíz amarillo cáscara importado					
Arauca (Arauca)	5.928	6.000	5.964	=		Medellín, Central Mayorista de Antioquia	1.060	1.100	1.090	-	
Armenia, Mercar	3.480	3.700	3.568	=							
Barranquilla, Barranquillita	4.700	4.800	4.750	+		Maíz amarillo trillado					
Barranquilla, Granabastos	4.800	5.000	4.933	+		Armenia, Mercar	1.300	1.340	1.320	=	
Bogotá, D.C., Corabastos	3.800	3.800	3.800	-		Barranquilla, Barranquillita	1.345	1.350	1.348	+	
Bogotá, D.C., Paloquemao	5.120	5.760	5.440	-		Barranquilla, Granabastos	1.375	1.425	1.400	++	
Bogotá, D.C., Plaza España	4.880	5.200	5.027	-		Cali, La Floresta	1.600	1.700	1.633	=	
Bogotá, D.C., Plaza Las Flores	4.560	4.800	4.720	+		Cali, Santa Helena	1.360	1.400	1.387	n.d.	
Bucaramanga, Centroabastos	5.000	5.600	5.267	n.d.		Cali, Siloé	1.600	1.600	1.600	=	
Buenaventura (Valle del Cauca)	3.800	3.912	3.845	-		Cartagena, Bazaruto	1.825	2.050	1.906	-	
Cali, La Floresta	4.800	5.000	4.933	=		Medellín, Central Mayorista de Antioquia	1.500	1.500	1.500	+	
Cali, Santa Helena	4.800	4.960	4.853	n.d.		Medellín, Plaza Minorista "José María Villa"	1.500	1.600	1.550	+	
Cali, Siloé	5.040	5.120	5.080	+		Montería, Mercado del Sur	1.480	1.510	1.494	+	
Cartagena, Bazaruto	5.600	6.000	5.700	-		Pereira, Mercasa	1.440	1.620	1.503	=	
Cartago (Valle del Cauca)	5.080	5.200	5.140	=		Tuluá (Valle del Cauca)	1.400	1.440	1.413	=	
Cúcuta, Cenabastos	5.200	5.400	5.267	-							
Cúcuta, La Nueva Sexta	5.000	5.167	5.056	-		Maíz blanco cáscara					
Florencia (Caquetá)	4.800	4.960	4.880	+		Medellín, Central Mayorista de Antioquia	1.300	1.300	1.300	=	
Ibagué, Plaza La 21	5.080	5.200	5.150	+							
Manizales, Centro Galerías	5.075	5.172	5.117	=		Maíz blanco retrillado					
Medellín, Central Mayorista de Antioquia	4.640	4.720	4.680	+		Cartago (Valle del Cauca)	1.480	1.520	1.500	=	
Medellín, Plaza Minorista "José María Villa"	4.960	4.960	4.960	=							
Montería, Mercado del Sur	4.480	4.528	4.507	-		Maíz blanco trillado					
Neiva, Surabastos	4.480	4.800	4.640	-		Armenia, Mercar	1.400	1.440	1.420	=	
Palmira (Valle del Cauca)	4.600	4.700	4.635	+		Barranquilla, Barranquillita	1.423	1.430	1.426	+	
Pamplona (Norte de Santander)	5.826	6.087	6.000	+		Barranquilla, Granabastos	1.450	1.500	1.488	-	
Pasto, El Potrerillo	3.600	4.000	3.787	=		Bogotá, D.C., Corabastos	1.440	1.600	1.513	-	
Pereira, Mercasa	5.028	5.250	5.159	=		Bogotá, D.C., Paloquemao	1.760	1.920	1.813	-	
Popayán, Plaza de mercado del barrio Bolívar	4.960	5.120	5.051	+		Bogotá, D.C., Plaza España	1.700	1.840	1.767	-	

Cuadro 5. Mercados mayoristas. Precios de venta de granos y cereales (conclusión)
2020 (13 al 19 de junio)

Productos y mercados	Pesos por kilogramo			Tendencia
	Mínimo	Máximo	Medio	
Maíz blanco trillado (continuación)				
Cali, La Floresta	1.560	1.600	1.573	=
Cali, Santa Helena	1.520	1.560	1.533	n.d.
Cali, Siloé	1.560	1.600	1.580	=
Cartagena, Bazurto	2.050	2.050	2.050	=
Cartago (Valle del Cauca)	1.440	1.520	1.480	=
Cúcuta, Cenabastos	1.700	1.720	1.710	-
Cúcuta, La Nueva Sexta	1.833	2.000	1.917	-
Florencia (Caquetá)	1.760	1.760	1.760	=
Ibagué, Plaza La 21	1.440	1.520	1.485	+
Manizales, Centro Galerías	1.520	1.760	1.627	=
Medellín, Central Mayorista de Antioquia	1.500	1.500	1.500	-
Medellín, Plaza Minorista "José María Villa"	1.600	1.700	1.650	=
Montería, Mercado del Sur	1.460	1.500	1.485	+
Neiva, Surabastos	1.560	1.600	1.580	-
Palmira (Valle del Cauca)	1.500	1.600	1.545	-
Pereira, Mercasa	1.420	1.565	1.502	=
Popayán, Plaza de mercado del barrio Bolívar	1.560	1.620	1.593	=
Santa Marta (Magdalena)	1.600	1.700	1.655	+

Productos y mercados	Pesos por kilogramo			Tendencia
	Mínimo	Máximo	Medio	
Maíz blanco trillado (continuación)				
Tuluá (Valle del Cauca)	1.400	1.500	1.467	=
Tunja, Complejo de Servicios del Sur	1.600	1.700	1.633	-
Valledupar, Mercado Nuevo	1.500	1.500	1.500	=
Villavicencio, CAV	1.400	1.440	1.413	-
Maíz pira				
Bogotá, D.C., Corabastos	3.000	3.200	3.107	-
Bogotá, D.C., Paloquemao	4.400	4.800	4.613	-
Bogotá, D.C., Plaza España	3.600	4.000	3.813	-
Bucaramanga, Centroabastos	3.200	3.300	3.233	n.d.
Bucaramanga, Mercados del centro	3.200	3.600	3.400	=
Cúcuta, Cenabastos	2.800	3.000	2.933	+
Cúcuta, La Nueva Sexta	3.020	3.400	3.233	-
Medellín, Central Mayorista de Antioquia	3.600	3.600	3.600	=
Medellín, Plaza Minorista "José María Villa"	3.600	3.600	3.600	++
Montería, Mercado del Sur	3.400	3.600	3.525	+
Villavicencio, CAV	3.043	3.478	3.275	-

TENDENCIAS

---	-
Variación mayor al -20 %	Variación entre 0 % y -10 %
--	=
Variación entre -10 % y -20 %	Variación igual a 0 %

+	+++
Variación entre 0 % y 10 %	Variación mayor al 20 %
++	n. d.
Variación entre 10 % y 20 %	No determinado

Cuadro 6. Mercados mayoristas. Precios de venta de huevos y lácteos 2020 (13 al 19 de junio)

Productos y mercados	Pesos por kilogramo				Tendencia	Productos y mercados	Pesos por kilogramo				Tendencia
	Mínimo	Máximo	Medio				Mínimo	Máximo	Medio		
Huevo blanco A						Huevo rojo A (continuación)					
Buenaventura (Valle del Cauca)	367	400	389	-		Popayán, Plaza de mercado del barrio Bolívar	333	343	339	-	
Cartago (Valle del Cauca)	290	300	295	=		Sincelejo, Nuevo Mercado	227	227	227	=	
Manizales, Centro Galerías	260	270	268	=		Tuluá (Valle del Cauca)	267	320	301	+	
Medellín, Central Mayorista de Antioquia	260	300	278	+		Valledupar, Mercado Nuevo	230	233	232	-	
Medellín, Plaza Minorista "José María Villa"	230	240	235	-		Villavicencio, CAV	220	250	235	-	
Pereira, La 41	267	270	268	=		Huevo rojo AA					
Huevo blanco AA						Armenia, Mercar	340	350	347	=	
Cartago (Valle del Cauca)	300	300	300	=		Bogotá, D.C., Corabastos	260	280	270	=	
Cúcuta, La Nueva Sexta	258	270	264	+		Bogotá, D.C., Paloquemao	280	300	290	+	
Manizales, Centro Galerías	300	310	303	=		Bogotá, D.C., Plaza Las Flores	300	320	307	-	
Medellín, Central Mayorista de Antioquia	290	305	299	+		Bucaramanga, Centroabastos	270	300	285	=	
Medellín, Plaza Minorista "José María Villa"	250	260	255	-		Cali, Galería Alameda	350	360	353	-	
Pereira, La 41	300	300	300	=		Cali, La Floresta	333	333	333	+	
Huevo blanco B						Cali, Santa Helena	333	350	342	n.d.	
Cartago (Valle del Cauca)	270	283	277	=		Cali, Siloé	333	333	333	-	
Medellín, Central Mayorista de Antioquia	260	267	262	+		Cartago (Valle del Cauca)	300	300	300	=	
Medellín, Plaza Minorista "José María Villa"	210	220	215	-		Cúcuta, Cenabastos	244	270	255	-	
Pereira, La 41	250	253	252	=		Ibagué, Plaza La 21	283	300	294	-	
Huevo blanco extra						Medellín, Central Mayorista de Antioquia	290	305	299	+	
Manizales, Centro Galerías	370	370	370	=		Medellín, Plaza Minorista "José María Villa"	250	260	255	-	
Medellín, Central Mayorista de Antioquia	360	400	380	+		Montería, Mercado del Sur	230	240	235	-	
Medellín, Plaza Minorista "José María Villa"	350	360	355	-		Neiva, Surabastos	260	300	280	-	
Pereira, La 41	383	383	383	=		Palmira (Valle del Cauca)	327	350	340	-	
Huevo rojo A						Pamplona (Norte de Santander)	286	292	289	+	
Armenia, Mercar	330	340	333	=		Pasto, El Potrerillo	233	240	236	-	
Bogotá, D.C., Corabastos	240	250	247	-		Popayán, Plaza de mercado del barrio Bolívar	400	400	400	+	
Bogotá, D.C., Paloquemao	250	260	257	+		Tuluá (Valle del Cauca)	283	317	300	=	
Bogotá, D.C., Plaza Las Flores	250	270	257	-		Valledupar, Mercado Nuevo	240	240	240	-	
Bucaramanga, Centroabastos	220	240	230	=		Villavicencio, CAV	230	260	246	-	
Cali, Santa Helena	293	307	300	n.d.		Huevo rojo B					
Cali, Siloé	283	293	287	-		Armenia, Mercar	250	270	260	=	
Cartagena, Bazurto	240	250	248	-		Bogotá, D.C., Corabastos	230	240	233	-	
Cartago (Valle del Cauca)	290	300	295	=		Bogotá, D.C., Paloquemao	200	220	207	-	
Cúcuta, Cenabastos	233	240	236	-		Bogotá, D.C., Plaza Las Flores	240	245	242	-	
Cúcuta, La Nueva Sexta	239	240	239	-		Bucaramanga, Centroabastos	200	230	215	=	
Ibagué, Plaza La 21	250	283	272	-		Cúcuta, Cenabastos	200	222	209	-	
Medellín, Central Mayorista de Antioquia	260	300	278	+		Cúcuta, La Nueva Sexta	200	222	211	-	
Medellín, Plaza Minorista "José María Villa"	230	240	235	-		Ibagué, Plaza La 21	233	267	246	-	
Montería, Mercado del Sur	220	227	223	-		Medellín, Central Mayorista de Antioquia	260	267	262	+	
Neiva, Surabastos	240	270	255	-		Medellín, Plaza Minorista "José María Villa"	210	220	215	-	
Pamplona (Norte de Santander)	261	267	265	+		Montería, Mercado del Sur	200	210	207	-	
Pasto, El Potrerillo	193	200	198	-		Neiva, Surabastos	200	220	210	-	
						Villavicencio, CAV	200	233	211	-	

Cuadro 6. Mercados mayoristas. Precios de venta de huevos y lácteos (continuación)
2020 (13 al 19 de junio)

Productos y mercados	Pesos por kilogramo				Tendencia	Productos y mercados	Pesos por kilogramo				Tendencia
	Mínimo	Máximo	Medio				Mínimo	Máximo	Medio		
Huevo rojo extra						Queso campesino (continuación)					
Armenia, Mercar	360	370	367	=		Cali, Santa Helena	11.000	11.500	11.175	n.d.	
Bogotá, D.C., Corabastos	350	360	357	+		Cali, Siloé	10.500	11.500	11.000	+	
Bogotá, D.C., Paloquemao	380	400	393	-		Cúcuta, Cenabastos	12.000	12.500	12.250	+	
Bogotá, D.C., Plaza Las Flores	370	380	375	+		Florencia (Caquetá)	10.800	10.800	10.800	-	
Cali, Galería Alameda	383	390	386	-		Ibagué, Plaza La 21	8.400	9.000	8.733	=	
Cali, La Floresta	367	367	367	=		Manizales, Centro Galerías	8.800	9.000	8.933	=	
Cali, Siloé	367	367	367	-		Medellín, Central Mayorista de Antioquia	11.500	12.000	11.833	+	
Cúcuta, Cenabastos	278	283	281	-		Montería, Mercado del Sur	11.000	12.000	11.250	-	
Cúcuta, La Nueva Sexta	300	300	300	-		Palmira (Valle del Cauca)	12.000	13.000	12.625	+	
Ibagué, Plaza La 21	350	383	363	-		Tuluá (Valle del Cauca)	10.000	12.000	10.667	=	
Medellín, Central Mayorista de Antioquia	360	400	380	+		Villavicencio, CAV	9.000	10.000	9.500	=	
Medellín, Plaza Minorista "José María Villa"	350	360	355	-		Queso Caquetá					
Neiva, Surabastos	310	350	330	-		Cali, Galería Alameda	12.000	13.000	12.500	=	
Palmira (Valle del Cauca)	367	383	379	+		Cali, La Floresta	12.500	13.000	12.667	+	
Pasto, El Potrerillo	317	327	322	n.d.		Cali, Santa Helena	12.000	13.000	12.500	n.d.	
Villavicencio, CAV	300	316	311	-		Cali, Siloé	12.000	13.000	12.500	=	
Leche en polvo						Palmira (Valle del Cauca)	13.000	14.000	13.500	+	
Armenia, Mercar	18.750	26.389	21.759	=		Popayán, Plaza de mercado del barrio Bolívar	12.000	12.300	12.100	-	
Barranquilla, Barranquillita	27.656	27.821	27.739	-		Tuluá (Valle del Cauca)	11.800	12.000	11.933	=	
Barranquilla, Granabastos	26.970	27.170	27.075	+		Queso costeño					
Bogotá, D.C., Corabastos	22.439	23.090	22.758	+		Armenia, Mercar	11.040	11.600	11.280	-	
Bucaramanga, Centroabastos	27.639	28.750	28.194	-		Barranquilla, Barranquillita	13.000	13.500	13.375	-	
Bucaramanga, Mercados del centro	27.778	28.160	27.969	-		Barranquilla, Granabastos	13.400	13.600	13.500	=	
Buenaventura (Valle del Cauca)	21.281	28.611	24.997	++		Bogotá, D.C., Corabastos	12.500	13.000	12.833	-	
Cali, La Floresta	22.105	26.649	24.422	-		Bogotá, D.C., Paloquemao	14.000	14.000	14.000	++	
Cali, Santa Helena	21.667	26.736	24.129	n.d.		Bogotá, D.C., Plaza España	12.500	13.000	12.833	-	
Cali, Siloé	22.368	27.083	24.748	=		Bogotá, D.C., Plaza Las Flores	13.000	13.200	13.033	=	
Cartagena, Bazurto	27.170	29.167	27.836	-		Bucaramanga, Mercados del centro	12.000	13.000	12.500	=	
Cartago (Valle del Cauca)	19.298	25.825	22.683	=		Buenaventura (Valle del Cauca)	16.000	18.000	17.333	+	
Medellín, Central Mayorista de Antioquia	16.392	16.500	16.452	-		Cali, Galería Alameda	12.000	13.000	12.500	=	
Palmira (Valle del Cauca)	22.368	27.387	24.942	+		Cali, La Floresta	12.500	13.000	12.667	+	
Pamplona (Norte de Santander)	16.481	16.667	16.543	-		Cali, Santa Helena	12.000	13.000	12.500	n.d.	
Pasto, El Potrerillo	21.491	21.930	21.711	=		Cali, Siloé	12.000	13.000	12.500	=	
Pereira, Mercasa	27.387	27.681	27.534	=		Cartagena, Bazurto	14.000	14.000	14.000	n.d.	
Popayán, Plaza de mercado del barrio Bolívar	20.877	24.844	22.790	+		Cartago (Valle del Cauca)	12.000	12.200	12.100	=	
Tuluá (Valle del Cauca)	20.088	26.102	23.171	=		Cúcuta, Cenabastos	12.500	14.000	13.250	+	
Valledupar, Mercado Nuevo	26.910	27.083	26.997	=		Manizales, Centro Galerías	10.800	10.800	10.800	=	
Villavicencio, CAV	28.898	29.245	29.103	+		Medellín, Central Mayorista de Antioquia	13.000	15.000	14.167	=	
Queso campesino						Medellín, Plaza Minorista "José María Villa"	12.000	12.800	12.400	=	
Armenia, Mercar	10.000	10.500	10.167	=		Montería, Mercado del Sur	12.000	13.000	12.250	-	
Bogotá, D.C., Corabastos	8.800	9.000	8.933	+		Palmira (Valle del Cauca)	13.000	14.000	13.500	+	
Bogotá, D.C., Paloquemao	9.000	10.000	9.500	-		Santa Marta (Magdalena)	11.500	12.000	11.767	=	
Bogotá, D.C., Plaza España	8.800	9.400	9.133	-		Sincelejo, Nuevo Mercado	11.000	11.000	11.000	-	
Bogotá, D.C., Plaza Las Flores	8.600	9.200	8.933	-		Valledupar, Mercado Nuevo	11.000	12.000	11.667	-	
Bucaramanga, Mercados del centro	10.000	11.000	10.467	=		Villavicencio, CAV	11.000	12.000	11.250	=	
Cali, Galería Alameda	10.500	11.500	11.000	=							
Cali, La Floresta	10.400	11.500	10.967	+							

Cuadro 6. Mercados mayoristas. Precios de venta de huevos y lácteos (conclusión)
2020 (13 al 19 de junio)

Productos y mercados	Pesos por kilogramo				Tendencia	Productos y mercados	Pesos por kilogramo				Tendencia
	Mínimo	Máximo	Medio	Precios			Mínimo	Máximo	Medio	Precios	
Queso cuajada						Queso doble crema					
Armenia, Mercar	9.000	9.300	9.100		-	Armenia, Mercar	12.000	12.500	12.167		=
Bogotá, D.C., Corabastos	9.000	10.000	9.667		-	Bogotá, D.C., Corabastos	9.200	10.000	9.600		+
Bogotá, D.C., Paloquemao	9.600	10.000	9.800		-	Bogotá, D.C., Paloquemao	10.000	10.800	10.400		+
Bogotá, D.C., Plaza Las Flores	8.600	9.000	8.867		-	Bogotá, D.C., Plaza España	10.400	10.800	10.667		-
Bucaramanga, Mercados del centro	10.000	12.000	10.850		=	Bogotá, D.C., Plaza Las Flores	10.000	10.400	10.267		-
Buenaventura (Valle del Cauca)	10.000	11.000	10.667		-	Bucaramanga, Mercados del centro	10.000	12.400	10.850		=
Cali, Galería Alameda	8.000	8.000	8.000		=	Buenaventura (Valle del Cauca)	12.000	12.000	12.000		-
Cali, La Floresta	8.000	8.000	8.000		=	Cali, Galería Alameda	11.500	12.000	11.667		=
Cali, Santa Helena	7.800	8.000	7.950		n.d.	Cali, La Floresta	11.500	12.000	11.667		=
Cali, Siloé	7.800	8.000	7.933		=	Cali, Santa Helena	11.000	12.000	11.500		n.d.
Cartago (Valle del Cauca)	8.600	9.000	8.800		=	Cali, Siloé	11.000	11.500	11.167		=
Cúcuta, Cenabastos	10.000	11.000	10.500		+	Cúcuta, Cenabastos	10.000	11.000	10.500		+
Medellín, Central Mayorista de Antioquia	11.000	12.000	11.500		+	Florencia (Caquetá)	12.000	12.000	12.000		=
Medellín, Plaza Minorista "José María Villa"	8.000	8.800	8.400		=	Ibagué, Plaza La 21	11.000	12.000	11.700		=
Palmira (Valle del Cauca)	9.000	10.000	9.750		+	Medellín, Central Mayorista de Antioquia	11.520	12.000	11.773		=
Popayán, Plaza de mercado del barrio Bolívar	8.000	8.200	8.067		-	Palmira (Valle del Cauca)	12.000	13.000	12.500		-
Tuluá (Valle del Cauca)	8.000	8.200	8.067		=	Popayán, Plaza de mercado del barrio Bolívar	11.700	11.900	11.800		-
Villavicencio, CAV	9.600	10.000	9.900		+	Tuluá (Valle del Cauca)	12.000	12.400	12.267		=
						Villavicencio, CAV	11.200	11.600	11.300		=

TENDENCIAS

---	-	+	+++
Variación mayor al -20 %	Variación entre 0 % y -10 %	Variación entre 0 % y 10 %	Variación mayor al 20 %
--	=	++	n. d.
Variación entre -10 % y -20 %	Variación igual a 0 %	Variación entre 10 % y 20 %	No determinado

Cuadro 7. Mercados mayoristas. Precios de venta de carnes 2020 (13 al 19 de junio)

Productos y mercados	Pesos por kilogramo			
	Mínimo	Máximo	Medio	Tendencia
Alas de pollo con costillar				
Armenia, Mercar	5.800	6.000	5.933	+
Barranquilla, Barranquillita	4.300	4.600	4.400	++
Barranquilla, Granabastos	4.200	4.300	4.250	++
Bogotá, D.C., Frigorífico Ble Ltda.	6.000	6.300	6.083	+
Bogotá, D.C., Frigorífico Guadalupe	5.500	5.800	5.683	+
Bogotá, D.C., Plaza Las Flores	5.400	5.600	5.550	+
Buenaventura (Valle del Cauca)	5.600	6.400	6.000	+
Cali, Galería Alameda	4.800	5.000	4.867	=
Cali, Santa Helena	5.000	5.400	5.200	n.d.
Cartagena, Bazurto	5.600	5.800	5.700	n.d.
Florencia (Caquetá)	5.800	5.800	5.800	-
Ibagué, Plaza La 21	4.800	5.200	5.000	-
Montería, Mercado del Sur	4.600	4.700	4.675	+
Neiva, Surabastos	5.600	6.000	5.900	-
Palmira (Valle del Cauca)	5.000	5.200	5.150	+
Sincelejo, Nuevo Mercado	4.400	4.400	4.400	+
Tuluá (Valle del Cauca)	5.400	6.000	5.667	=
Valledupar, Mercado Nuevo	4.800	5.000	4.900	=
Villavicencio, CAV	5.800	6.000	5.950	+
Alas de pollo sin costillar				
Arauca (Arauca)	6.000	7.000	6.517	+
Bogotá, D.C., Corabastos	6.000	6.600	6.267	+
Bogotá, D.C., Frigorífico Ble Ltda.	7.000	7.500	7.217	+
Bogotá, D.C., Frigorífico Guadalupe	7.200	7.800	7.567	+
Bogotá, D.C., Paloquemao	7.500	8.200	7.900	+
Bogotá, D.C., Plaza Las Flores	6.700	7.400	7.050	+
Bucaramanga, Frigoríficos	7.000	7.800	7.500	=
Cúcuta, Cenabastos	5.300	6.000	5.600	+
Medellín, Central Mayorista de Antioquia	8.800	9.000	8.900	=
Carne de cerdo, brazo con hueso				
Barranquilla, Barranquillita	10.000	10.000	10.000	=
Bogotá, D.C., Frigorífico Ble Ltda.	10.000	10.300	10.150	+
Bogotá, D.C., Frigorífico Guadalupe	8.000	8.700	8.500	+
Bogotá, D.C., Paloquemao	8.000	8.000	8.000	+
Bogotá, D.C., Plaza Las Flores	7.600	8.000	7.900	+
Cartagena, Bazurto	9.000	10.500	9.750	n.d.
Cúcuta, Cenabastos	9.000	10.000	9.333	=
Malambo (Atlántico), Carnes y carnes	10.000	10.000	10.000	=
Montería, Mercado del Sur	9.000	9.400	9.150	=
Sincelejo, Nuevo Mercado	8.000	8.000	8.000	=
Valledupar, Mercado Nuevo	12.000	12.000	12.000	=
Carne de cerdo, brazo sin hueso				
Barranquilla, Barranquillita	11.000	13.000	12.000	=
Bogotá, D.C., Frigorífico Ble Ltda.	10.800	11.300	11.083	+
Bogotá, D.C., Frigorífico Guadalupe	8.500	9.200	8.950	+
Bogotá, D.C., Paloquemao	8.500	9.000	8.833	=
Bogotá, D.C., Plaza Las Flores	8.500	8.800	8.633	-
Carne de cerdo, cabeza de lomo				
Bogotá, D.C., Frigorífico Ble Ltda.	10.900	11.700	11.183	+
Bogotá, D.C., Frigorífico Guadalupe	10.000	11.000	10.550	+
Bogotá, D.C., Paloquemao	9.000	9.500	9.167	+
Bogotá, D.C., Plaza Las Flores	9.000	9.800	9.533	-
Cúcuta, Cenabastos	11.000	12.000	11.333	=
Cúcuta, La Nueva Sexta	11.000	12.000	11.333	=
Ibagué, Plaza La 21	8.600	10.000	9.150	-
Villavicencio, CAV	10.000	11.000	10.750	++
Yopal (Casanare)	12.000	12.000	12.000	=
Carne de cerdo, costilla				
Barranquilla, Barranquillita	10.000	11.000	10.667	=
Bogotá, D.C., Frigorífico Ble Ltda.	12.500	13.000	12.800	+
Bogotá, D.C., Frigorífico Guadalupe	10.500	11.200	10.800	-
Bogotá, D.C., Paloquemao	11.000	12.000	11.467	-
Bogotá, D.C., Plaza Las Flores	11.000	11.800	11.550	-
Buenaventura (Valle del Cauca)	14.000	14.000	14.000	-
Cali, Santa Helena	11.000	12.000	11.650	n.d.
Cartagena, Bazurto	11.000	13.000	11.750	-
Cúcuta, Cenabastos	12.000	13.000	12.333	=
Cúcuta, La Nueva Sexta	12.000	12.000	12.000	=
Florencia (Caquetá)	15.000	15.000	15.000	=
Ibagué, Plaza La 21	11.000	12.000	11.600	+
Malambo (Atlántico), Carnes y carnes	13.500	13.500	13.500	=
Manizales, Centro Galerías	11.000	12.000	11.667	=
Medellín, Central Mayorista de Antioquia	14.600	15.500	15.025	=
Montería, Mercado del Sur	10.000	10.500	10.175	=
Palmira (Valle del Cauca)	11.000	12.000	11.625	=
Pasto, El Potrerillo	12.000	12.000	12.000	=
Pereira, La 41	12.000	14.000	13.000	++
Popayán, Plaza de mercado del barrio Bolívar	10.000	10.000	10.000	=

Cuadro 7. Mercados mayoristas. Precios de venta de carnes (continuación)
2020 (13 al 19 de junio)

Productos y mercados	Pesos por kilogramo				Tendencia	Productos y mercados	Pesos por kilogramo				Tendencia
	Mínimo	Máximo	Medio				Mínimo	Máximo	Medio		
Carne de cerdo, costilla (continuación)						Carne de cerdo, lomo sin hueso (continuación)					
Tuluá (Valle del Cauca)	11.000	12.000	11.567	=		Florencia (Caquetá)	16.000	16.000	16.000	=	
Tunja, Complejo de Servicios del Sur	13.000	13.000	13.000	+		Ibagué, Plaza La 21	11.200	12.800	12.150	-	
Valledupar, Mercado Nuevo	12.000	13.000	12.333	=		Malambo (Atlántico), Carnes y carnes	15.000	15.000	15.000	=	
Villavicencio, CAV	11.000	12.000	11.250	=		Manizales, Centro Galerías	12.000	15.000	13.333	=	
Yopal (Casanare)	12.000	12.000	12.000	=		Medellín, Central Mayorista de Antioquia	13.600	14.500	14.275	=	
						Montería, Mercado del Sur	11.000	11.500	11.175	=	
						Neiva, Surabastos	11.600	12.000	11.800	+	
Carne de cerdo en canal						Palmira (Valle del Cauca)	14.000	15.000	14.500	-	
Bogotá, D.C., Frigorífico Guadalupe	6.560	7.120	6.880	+		Pasto, El Potrerillo	15.000	16.000	15.667	=	
Ibagué, Plaza La 21	5.800	6.480	6.175	-		Pereira, La 41	14.000	15.000	14.333	=	
Malambo (Atlántico), Carnes y carnes	9.400	9.400	9.400	=		Popayán, Plaza de mercado del barrio Bolívar	14.800	15.000	14.867	-	
Pereira, La 41	5.400	5.500	5.467	=		Sincelejo, Nuevo Mercado	12.000	12.000	12.000	=	
Popayán, Plaza de mercado del barrio Bolívar	7.200	7.300	7.267	-		Tuluá (Valle del Cauca)	15.700	16.000	15.867	=	
						Tunja, Complejo de Servicios del Sur	13.000	14.000	13.667	=	
						Valledupar, Mercado Nuevo	17.000	17.000	17.000	-	
Carne de cerdo, espinazo						Carne de cerdo, pernil con hueso					
Buenaventura (Valle del Cauca)	10.000	10.000	10.000	=		Barranquilla, Barranquillita	10.000	11.000	10.333	=	
Cali, Santa Helena	6.800	7.500	7.150	n.d.		Bogotá, D.C., Frigorífico Ble Ltda.	10.200	11.000	10.567	+	
Cúcuta, Cenabastos	4.000	4.000	4.000	=		Bogotá, D.C., Frigorífico Guadalupe	9.000	9.200	9.067	+	
Manizales, Centro Galerías	6.000	8.000	7.333	=		Bogotá, D.C., Plaza Las Flores	8.600	9.000	8.867	=	
Medellín, Central Mayorista de Antioquia	5.000	6.000	5.250	=		Cartagena, Bazurto	8.400	11.000	9.467	-	
Montería, Mercado del Sur	9.500	10.000	9.875	=		Cúcuta, Cenabastos	9.000	9.500	9.333	=	
Neiva, Surabastos	4.000	4.000	4.000	=		Cúcuta, La Nueva Sexta	9.000	10.000	9.500	-	
Palmira (Valle del Cauca)	7.000	8.000	7.500	=		Ibagué, Plaza La 21	10.000	11.800	10.450	-	
Pasto, El Potrerillo	6.000	6.000	6.000	=		Malambo (Atlántico), Carnes y carnes	11.000	11.000	11.000	=	
Pereira, La 41	7.000	8.000	7.667	=		Montería, Mercado del Sur	10.000	10.000	10.000	=	
Popayán, Plaza de mercado del barrio Bolívar	7.000	7.000	7.000	=		Sincelejo, Nuevo Mercado	9.000	9.000	9.000	=	
Tuluá (Valle del Cauca)	7.000	8.600	7.867	=		Valledupar, Mercado Nuevo	12.000	12.000	12.000	=	
Tunja, Complejo de Servicios del Sur	8.000	8.500	8.167	+		Villavicencio, CAV	9.000	10.000	9.650	+	
						Yopal (Casanare)	10.000	10.000	10.000	=	
Carne de cerdo, lomo con hueso						Carne de cerdo, pernil sin hueso					
Barranquilla, Barranquillita	10.000	11.000	10.333	=		Bogotá, D.C., Frigorífico Ble Ltda.	11.500	12.500	11.933	+	
Cartagena, Bazurto	10.500	12.000	11.375	-		Bogotá, D.C., Frigorífico Guadalupe	9.500	10.000	9.817	+	
Cúcuta, Cenabastos	12.000	12.000	12.000	=		Bogotá, D.C., Plaza Las Flores	9.500	9.800	9.633	+	
Cúcuta, La Nueva Sexta	11.000	12.000	11.333	=		Buenaventura (Valle del Cauca)	14.000	15.000	14.667	=	
Malambo (Atlántico), Carnes y carnes	11.000	11.000	11.000	=		Cali, Santa Helena	12.000	13.000	12.500	n.d.	
Montería, Mercado del Sur	10.000	10.400	10.150	=		Cúcuta, Cenabastos	10.500	11.000	10.667	=	
Sincelejo, Nuevo Mercado	8.000	8.000	8.000	=		Cúcuta, La Nueva Sexta	10.000	11.000	10.667	-	
Valledupar, Mercado Nuevo	12.000	13.000	12.333	=		Ibagué, Plaza La 21	9.600	12.000	10.600	+	
						Malambo (Atlántico), Carnes y carnes	14.000	14.000	14.000	=	
Carne de cerdo, lomo sin hueso						Manizales, Centro Galerías	11.000	12.000	11.667	=	
Barranquilla, Barranquillita	13.000	15.000	14.000	=		Medellín, Central Mayorista de Antioquia	10.400	11.000	10.600	=	
Bogotá, D.C., Frigorífico Ble Ltda.	13.800	14.200	13.967	+		Montería, Mercado del Sur	10.200	11.000	10.525	=	
Bogotá, D.C., Frigorífico Guadalupe	11.500	12.300	11.967	-		Palmira (Valle del Cauca)	13.000	14.000	13.500	=	
Bogotá, D.C., Paloquemao	13.000	14.000	13.500	-		Pasto, El Potrerillo	14.000	15.000	14.667	=	
Bogotá, D.C., Plaza Las Flores	12.500	13.000	12.717	-		Pereira, La 41	10.000	12.000	11.000	=	
Buenaventura (Valle del Cauca)	16.000	17.000	16.333	+		Popayán, Plaza de mercado del barrio Bolívar	12.000	12.200	12.133	-	
Cali, Santa Helena	13.500	14.200	13.925	n.d.							
Cartagena, Bazurto	14.500	16.000	15.250	=							
Cúcuta, Cenabastos	12.000	13.000	12.667	-							
Cúcuta, La Nueva Sexta	12.000	13.000	12.333	-							

BOLETÍN SEMANAL PRECIOS MAYORISTAS

Cuadro 7. Mercados mayoristas. Precios de venta de carnes (continuación)
2020 (13 al 19 de junio)

Productos y mercados	Pesos por kilogramo				Tendencia	Productos y mercados	Pesos por kilogramo				Tendencia
	Mínimo	Máximo	Medio				Mínimo	Máximo	Medio		
Carne de res, bota (continuación)						Carne de res, centro de pierna (continuación)					
Ibagué, Plaza La 21	14.900	15.000	14.975	-		Montería, Mercado del Sur	15.000	16.000	15.250	=	
Malambo (Atlántico), Carnes y carnes	17.900	17.900	17.900	-		Pereira, La 41	17.000	18.000	17.333	=	
Manizales, Centro Galerías	14.000	17.000	15.667	=		Sincelejo, Nuevo Mercado	16.000	16.000	16.000	=	
Medellín, Central Mayorista de Antioquia	18.200	18.500	18.300	=		Valledupar, Mercado Nuevo	18.000	19.000	18.333	=	
Montería, Mercado del Sur	15.000	16.000	15.300	=		Villavicencio, CAV	15.000	15.000	15.000	+	
Sincelejo, Nuevo Mercado	16.000	16.000	16.000	=		Yopal (Casanare)	14.000	14.000	14.000	=	
Valledupar, Mercado Nuevo	18.000	19.000	18.333	=							
Villavicencio, CAV	15.000	15.000	15.000	+		Carne de res, chatas					
Yopal (Casanare)	14.000	14.000	14.000	=		Barranquilla, Barranquillita	17.600	18.000	17.725	=	
Carne de res, cadera						Barranquilla, Granabastos	17.200	17.500	17.350	=	
Barranquilla, Barranquillita	15.800	16.000	15.900	-		Bogotá, D.C., Frigorífico Ble Ltda.	18.000	19.300	18.683	+	
Barranquilla, Granabastos	16.800	17.000	16.950	+		Bogotá, D.C., Frigorífico Guadalupe	18.200	19.500	18.883	+	
Bogotá, D.C., Frigorífico Ble Ltda.	15.000	16.000	15.300	+		Bogotá, D.C., Paloquemao	19.000	20.000	19.333	+	
Bogotá, D.C., Frigorífico Guadalupe	14.800	15.500	15.117	+		Bucaramanga, Frigoríficos	32.400	32.400	32.400	=	
Bogotá, D.C., Paloquemao	16.000	17.000	16.667	+		Cali, Santa Helena	19.300	21.000	20.075	n.d.	
Bucaramanga, Frigoríficos	21.670	24.000	22.835	=		Cartagena, Bazarro	18.000	19.000	18.500	-	
Buenaventura (Valle del Cauca)	17.000	18.400	17.933	+		Cúcuta, Cenabastos	17.000	17.000	17.000	-	
Cali, Santa Helena	17.000	17.700	17.300	n.d.		Cúcuta, La Nueva Sexta	19.000	20.000	19.667	=	
Cartagena, Bazarro	16.500	18.000	17.250	-		Ibagué, Plaza La 21	18.000	19.800	18.450	=	
Cúcuta, Cenabastos	15.000	15.000	15.000	=		Malambo (Atlántico), Carnes y carnes	18.800	18.800	18.800	-	
Ibagué, Plaza La 21	15.000	16.000	15.250	+		Medellín, Central Mayorista de Antioquia	31.000	32.600	31.950	=	
Malambo (Atlántico), Carnes y carnes	17.900	17.900	17.900	-		Montería, Mercado del Sur	16.000	17.000	16.375	=	
Manizales, Centro Galerías	14.000	17.000	15.667	=		Palmira (Valle del Cauca)	19.000	21.000	20.000	-	
Medellín, Central Mayorista de Antioquia	20.000	22.000	21.075	=		Pasto, El Potrerillo	15.000	17.000	16.000	=	
Montería, Mercado del Sur	15.000	16.000	15.625	=		Pereira, La 41	20.000	20.000	20.000	=	
Palmira (Valle del Cauca)	17.000	18.500	17.800	+		Popayán, Plaza de mercado del barrio	16.800	17.000	16.933	-	
Pasto, El Potrerillo	15.000	16.000	15.750	=		Bolívar					
Pereira, La 41	17.000	18.000	17.333	=		Sincelejo, Nuevo Mercado	16.000	16.000	16.000	=	
Popayán, Plaza de mercado del barrio	16.400	16.600	16.533	-		Tuluá (Valle del Cauca)	17.000	18.000	17.667	=	
Bolívar						Valledupar, Mercado Nuevo	18.000	19.000	18.333	=	
Sincelejo, Nuevo Mercado	16.000	16.000	16.000	=		Villavicencio, CAV	15.000	15.000	15.000	+	
Tuluá (Valle del Cauca)	17.000	18.000	17.667	=		Yopal (Casanare)	14.000	14.000	14.000	=	
Valledupar, Mercado Nuevo	18.000	19.000	18.333	=		Carne de res, cogote					
Villavicencio, CAV	15.000	15.000	15.000	+		Bogotá, D.C., Frigorífico Ble Ltda.	11.000	12.000	11.433	+	
Yopal (Casanare)	14.000	14.000	14.000	=		Bogotá, D.C., Frigorífico Guadalupe	11.000	11.800	11.383	+	
Carne de res, centro de pierna						Bogotá, D.C., Paloquemao	12.000	13.000	12.667	-	
Barranquilla, Barranquillita	15.000	15.400	15.250	-		Bucaramanga, Frigoríficos	16.000	16.500	16.250	=	
Barranquilla, Granabastos	14.800	15.000	14.950	-		Ibagué, Plaza La 21	9.000	10.000	9.500	=	
Bogotá, D.C., Frigorífico Ble Ltda.	15.000	16.000	15.300	+		Manizales, Centro Galerías	10.000	13.000	11.500	=	
Bogotá, D.C., Frigorífico Guadalupe	14.800	15.500	15.117	+		Montería, Mercado del Sur	11.000	12.000	11.625	=	
Bogotá, D.C., Paloquemao	16.000	17.000	16.667	+		Pereira, La 41	12.000	13.000	12.333	=	
Bucaramanga, Frigoríficos	23.200	23.450	23.325	=		Carne de res, costilla					
Cartagena, Bazarro	17.500	18.000	17.667	-		Barranquilla, Barranquillita	8.700	9.000	8.825	=	
Cúcuta, Cenabastos	15.000	15.000	15.000	+		Bogotá, D.C., Frigorífico Ble Ltda.	12.000	13.000	12.350	+	
Cúcuta, La Nueva Sexta	15.000	16.000	15.333	-		Bogotá, D.C., Frigorífico Guadalupe	11.000	12.000	11.233	-	
Ibagué, Plaza La 21	15.000	16.000	15.500	+		Bogotá, D.C., Paloquemao	12.000	13.000	12.667	-	
Malambo (Atlántico), Carnes y carnes	16.500	16.500	16.500	=		Bucaramanga, Frigoríficos	20.900	22.400	21.650	=	
Manizales, Centro Galerías	15.000	18.000	16.667	=		Buenaventura (Valle del Cauca)	11.000	11.200	11.067	+	
Medellín, Central Mayorista de Antioquia	20.200	21.800	21.100	=		Cali, Santa Helena	7.000	8.000	7.575	n.d.	

Cuadro 7. Mercados mayoristas. Precios de venta de carnes (continuación)
2020 (13 al 19 de junio)

Productos y mercados	Pesos por kilogramo				Tendencia	Productos y mercados	Pesos por kilogramo				Tendencia
	Mínimo	Máximo	Medio				Mínimo	Máximo	Medio		
Carne de res, costilla (continuación)						Carne de res, lomo de brazo (continuación)					
Cartagena, Bazurto	9.500	12.000	10.750	-		Pasto, El Potrerillo	14.000	16.000	15.250	=	
Cúcuta, Cenabastos	10.000	11.000	10.667	+		Pereira, La 41	15.000	16.000	15.333	=	
Cúcuta, La Nueva Sexta	10.000	11.000	10.667	=		Popayán, Plaza de mercado del barrio Bolívar	16.000	16.000	16.000	-	
Ibagué, Plaza La 21	8.400	9.000	8.850	=		Sincedejo, Nuevo Mercado	12.000	12.000	12.000	=	
Malambo (Atlántico), Carnes y carnes	8.700	8.700	8.700	-		Valledupar, Mercado Nuevo	18.000	19.000	18.333	=	
Manizales, Centro Galerías	8.000	10.000	8.667	=		Carne de res, lomo fino					
Medellín, Central Mayorista de Antioquia	13.400	13.800	13.550	=		Barranquilla, Barranquillita	20.000	22.000	20.500	=	
Montería, Mercado del Sur	7.000	7.000	7.000	=		Barranquilla, Granabastos	20.000	22.000	20.750	+	
Pasto, El Potrerillo	12.000	14.000	12.750	=		Bogotá, D.C., Frigorífico Ble Ltda.	21.000	23.000	22.083	+	
Pereira, La 41	6.000	7.000	6.333	=		Bogotá, D.C., Frigorífico Guadalupe	22.000	23.200	22.850	+	
Popayán, Plaza de mercado del barrio Bolívar	8.000	8.000	8.000	=		Bogotá, D.C., Paloquemao	23.000	24.000	23.333	+	
Valledupar, Mercado Nuevo	11.000	11.000	11.000	=		Bucaramanga, Frigoríficos	44.600	45.500	45.050	=	
Villavicencio, CAV	10.000	10.000	10.000	=		Buenaventura (Valle del Cauca)	22.000	22.400	22.267	=	
Yopal (Casanare)	9.000	9.000	9.000	=		Cartagena, Bazurto	27.000	27.000	27.000	n.d.	
Carne de res en canal						Cúcuta, Cenabastos	18.000	18.000	18.000	-	
Arauca (Arauca)	10.000	11.000	10.333	=		Cúcuta, La Nueva Sexta	18.000	20.000	18.667	-	
Ibagué, Plaza La 21	8.960	9.200	9.080	-		Ibagué, Plaza La 21	18.000	19.900	18.725	+	
Malambo (Atlántico), Carnes y carnes	8.800	8.800	8.800	-		Malambo (Atlántico), Carnes y carnes	26.000	26.000	26.000	=	
Popayán, Plaza de mercado del barrio Bolívar	8.200	8.300	8.233	-		Manizales, Centro Galerías	16.000	19.000	17.333	=	
Carne de res, falda						Medellín, Central Mayorista de Antioquia	43.000	45.800	43.950	=	
Barranquilla, Barranquillita	13.600	14.000	13.800	=		Montería, Mercado del Sur	18.000	18.800	18.200	=	
Barranquilla, Granabastos	11.500	11.800	11.650	=		Palmira (Valle del Cauca)	19.500	20.500	19.875	=	
Bogotá, D.C., Frigorífico Ble Ltda.	12.000	12.500	12.167	+		Pasto, El Potrerillo	16.000	17.000	16.250	=	
Bogotá, D.C., Frigorífico Guadalupe	11.500	12.000	11.750	-		Pereira, La 41	20.000	20.000	20.000	=	
Bogotá, D.C., Paloquemao	13.000	13.000	13.000	+		Popayán, Plaza de mercado del barrio Bolívar	21.000	21.000	21.000	-	
Buenaventura (Valle del Cauca)	14.000	14.600	14.333	+		Sincedejo, Nuevo Mercado	17.000	17.000	17.000	=	
Cali, Santa Helena	7.500	8.000	7.775	n.d.		Valledupar, Mercado Nuevo	25.000	25.000	25.000	=	
Cartagena, Bazurto	14.000	15.500	14.625	+		Villavicencio, CAV	18.000	18.000	18.000	=	
Cúcuta, Cenabastos	13.000	13.500	13.167	+		Yopal (Casanare)	16.000	16.000	16.000	=	
Cúcuta, La Nueva Sexta	13.000	14.000	13.667	=		Carne de res molida, murillo					
Ibagué, Plaza La 21	12.000	13.000	12.475	=		Bogotá, D.C., Frigorífico Ble Ltda.	10.800	11.500	11.100	+	
Malambo (Atlántico), Carnes y carnes	13.500	13.500	13.500	=		Bogotá, D.C., Frigorífico Guadalupe	11.000	11.500	11.233	+	
Manizales, Centro Galerías	9.000	11.000	10.000	=		Bogotá, D.C., Paloquemao	12.000	12.000	12.000	+	
Medellín, Central Mayorista de Antioquia	19.000	21.200	20.550	=		Bucaramanga, Frigoríficos	14.500	15.600	15.050	=	
Montería, Mercado del Sur	10.000	10.000	10.000	=		Cúcuta, Cenabastos	13.000	13.000	13.000	=	
Palmira (Valle del Cauca)	10.000	10.000	10.000	-		Cúcuta, La Nueva Sexta	12.000	13.000	12.500	=	
Pasto, El Potrerillo	12.000	13.000	12.750	=		Florencia (Caquetá)	12.000	12.000	12.000	=	
Pereira, La 41	12.000	12.000	12.000	=		Ibagué, Plaza La 21	9.600	11.000	10.500	-	
Popayán, Plaza de mercado del barrio Bolívar	8.200	8.200	8.200	-		Neiva, Surabastos	9.600	10.000	9.700	-	
Tuluá (Valle del Cauca)	9.000	11.000	10.333	=		Villavicencio, CAV	10.000	11.000	10.250	-	
Carne de res, lomo de brazo						Yopal (Casanare)	10.000	10.000	10.000	=	
Bogotá, D.C., Paloquemao	13.000	14.000	13.333	-		Carne de res, morrillo					
Cúcuta, Cenabastos	13.000	13.000	13.000	=		Bogotá, D.C., Frigorífico Ble Ltda.	12.000	13.500	12.633	+	
Cúcuta, La Nueva Sexta	15.000	16.000	15.333	+		Bogotá, D.C., Frigorífico Guadalupe	11.500	12.600	12.083	+	
Montería, Mercado del Sur	14.000	14.000	14.000	=		Bogotá, D.C., Paloquemao	14.000	14.000	14.000	-	

BOLETÍN SEMANAL PRECIOS MAYORISTAS

Cuadro 7. Mercados mayoristas. Precios de venta de carnes (continuación)
2020 (13 al 19 de junio)

Productos y mercados	Pesos por kilogramo				Tendencia	Productos y mercados	Pesos por kilogramo				Tendencia
	Mínimo	Máximo	Medio				Mínimo	Máximo	Medio		
Carne de res, morrillo (continuación)						Carne de res, murillo (continuación)					
Buenaventura (Valle del Cauca)	14.000	14.000	14.000	=		Cúcuta, Cenabastos	13.000	14.000	13.333	+	
Cali, Santa Helena	12.000	13.500	12.750	n.d.		Cúcuta, La Nueva Sexta	12.000	13.000	12.500	=	
Cúcuta, Cenabastos	14.000	15.000	14.500	+		Ibagué, Plaza La 21	10.000	11.000	10.725	+	
Cúcuta, La Nueva Sexta	13.500	14.000	13.667	=		Manizales, Centro Galerías	10.000	13.000	11.667	=	
Florencia (Cauquetá)	14.000	14.000	14.000	=		Medellín, Central Mayorista de Antioquia	16.500	17.000	16.775	=	
Ibagué, Plaza La 21	11.000	12.000	11.725	+		Montería, Mercado del Sur	10.000	11.000	10.250	=	
Malambo (Atlántico), Carnes y carnes	12.800	12.800	12.800	=		Neiva, Surabastos	9.000	9.000	9.000	-	
Medellín, Central Mayorista de Antioquia	18.000	18.800	18.375	=		Villavicencio, CAV	10.000	10.000	10.000	=	
Montería, Mercado del Sur	12.000	12.000	12.000	=		Yopal (Casanare)	10.000	10.000	10.000	=	
Palmira (Valle del Cauca)	14.000	14.200	14.050	-		Carne de res, paletero					
Pasto, El Potrerillo	12.000	15.000	13.500	=		Bogotá, D.C., Paloquemao	13.000	14.000	13.667	-	
Pereira, La 41	14.000	15.000	14.333	=		Cúcuta, Cenabastos	13.000	14.000	13.500	=	
Popayán, Plaza de mercado del barrio Bolívar	12.000	12.200	12.067	-		Cúcuta, La Nueva Sexta	13.000	14.000	13.500	=	
Tuluá (Valle del Cauca)	13.500	15.000	14.167	=		Ibagué, Plaza La 21	12.000	13.800	12.950	+	
Villavicencio, CAV	10.000	10.000	10.000	-		Malambo (Atlántico), Carnes y carnes	11.800	11.800	11.800	=	
Yopal (Casanare)	11.000	11.000	11.000	=		Manizales, Centro Galerías	12.000	15.000	13.333	=	
Carne de res, muchacho						Medellín, Central Mayorista de Antioquia	20.000	21.200	20.600	=	
Barranquilla, Barranquillita	15.600	16.000	15.775	=		Montería, Mercado del Sur	13.000	14.000	13.500	=	
Barranquilla, Granabastos	14.500	15.000	14.750	=		Pereira, La 41	15.000	15.000	15.000	-	
Bogotá, D.C., Frigorífico Ble Ltda.	17.000	18.200	17.533	+		Sincelejo, Nuevo Mercado	14.000	14.000	14.000	=	
Bogotá, D.C., Frigorífico Guadalupe	17.500	18.200	17.967	+		Valledupar, Mercado Nuevo	16.000	16.000	16.000	=	
Bogotá, D.C., Paloquemao	17.000	18.000	17.333	+		Carne de res, pecho					
Bucaramanga, Frigoríficos	23.400	23.650	23.525	=		Bogotá, D.C., Frigorífico Ble Ltda.	11.800	13.000	12.267	+	
Buenaventura (Valle del Cauca)	17.000	17.400	17.267	=		Bogotá, D.C., Frigorífico Guadalupe	12.000	12.900	12.567	+	
Cali, Santa Helena	16.000	16.500	16.225	n.d.		Bogotá, D.C., Paloquemao	14.000	14.000	14.000	+	
Cartagena, Bazarito	15.000	16.500	15.875	-		Bucaramanga, Frigoríficos	16.400	16.800	16.600	=	
Cúcuta, Cenabastos	14.000	15.000	14.667	-		Buenaventura (Valle del Cauca)	14.400	14.400	14.400	+	
Cúcuta, La Nueva Sexta	15.000	16.000	15.333	=		Cali, Santa Helena	15.000	15.500	15.225	n.d.	
Ibagué, Plaza La 21	15.000	16.900	15.475	=		Cúcuta, Cenabastos	13.000	14.000	13.500	=	
Malambo (Atlántico), Carnes y carnes	17.900	17.900	17.900	-		Cúcuta, La Nueva Sexta	13.000	14.000	13.500	-	
Manizales, Centro Galerías	15.000	17.000	16.000	=		Ibagué, Plaza La 21	12.000	13.000	12.333	-	
Medellín, Central Mayorista de Antioquia	18.400	19.500	18.975	=		Manizales, Centro Galerías	11.000	13.000	11.667	=	
Montería, Mercado del Sur	15.000	16.000	15.250	=		Medellín, Central Mayorista de Antioquia	15.600	16.200	15.875	=	
Palmira (Valle del Cauca)	16.000	17.000	16.500	-		Montería, Mercado del Sur	12.000	13.000	12.625	=	
Pasto, El Potrerillo	15.000	16.000	15.750	=		Palmira (Valle del Cauca)	14.000	15.000	14.625	+	
Pereira, La 41	17.000	18.000	17.333	=		Pasto, El Potrerillo	12.000	14.000	13.500	=	
Popayán, Plaza de mercado del barrio Bolívar	15.800	16.000	15.867	-		Pereira, La 41	13.000	14.000	13.667	=	
Sincelejo, Nuevo Mercado	16.000	16.000	16.000	=		Popayán, Plaza de mercado del barrio Bolívar	13.200	13.200	13.200	-	
Tuluá (Valle del Cauca)	16.000	18.000	17.333	=		Tuluá (Valle del Cauca)	13.000	14.200	13.533	=	
Valledupar, Mercado Nuevo	18.000	19.000	18.667	=		Valledupar, Mercado Nuevo	16.000	16.000	16.000	=	
Villavicencio, CAV	15.000	15.000	15.000	+		Carne de res, punta de anca					
Yopal (Casanare)	14.000	14.000	14.000	=		Barranquilla, Barranquillita	17.800	18.000	17.850	=	
Carne de res, murillo						Barranquilla, Granabastos	17.700	18.000	17.825	+	
Bogotá, D.C., Frigorífico Ble Ltda.	10.800	11.500	11.017	+		Bogotá, D.C., Frigorífico Ble Ltda.	17.000	19.000	18.033	+	
Bogotá, D.C., Frigorífico Guadalupe	11.000	11.500	11.233	+		Bogotá, D.C., Frigorífico Guadalupe	17.500	18.500	18.033	-	
Bogotá, D.C., Paloquemao	12.000	12.000	12.000	+		Bogotá, D.C., Paloquemao	18.000	19.000	18.667	-	
Bucaramanga, Frigoríficos	15.600	15.600	15.600	=		Bucaramanga, Frigoríficos	32.400	32.900	32.650	=	

Cuadro 7. Mercados mayoristas. Precios de venta de carnes (continuación)
2020 (13 al 19 de junio)

Productos y mercados	Pesos por kilogramo				Tendencia	Productos y mercados	Pesos por kilogramo				Tendencia
	Mínimo	Máximo	Medio				Mínimo	Máximo	Medio		
Carne de res, punta de anca (continuación)						Menudencias de pollo					
Buenaventura (Valle del Cauca)	18.400	19.600	18.800		+	Armenia, Mercar	3.600	3.800	3.733		+
Cali, Santa Helena	20.000	21.000	20.575		n.d.	Florencia (Caquetá)	1.800	1.900	1.850		-
Cartagena, Bazurto	17.000	19.500	18.250		-	Ibagué, Plaza La 21	1.000	1.200	1.150		-
Cúcuta, Cenabastos	16.000	18.000	17.000		-	Montería, Mercado del Sur	2.000	2.100	2.025		=
Cúcuta, La Nueva Sexta	16.000	17.000	16.667		-	Neiva, Surabastos	2.000	2.000	2.000		=
Ibagué, Plaza La 21	17.000	17.800	17.267		-	Pasto, El Potrerillo	1.200	1.400	1.300		=
Malambo (Atlántico), Carnes y carnes	24.000	24.000	24.000		=	Popayán, Plaza de mercado del barrio Bolívar	1.600	1.600	1.600		=
Manizales, Centro Galerías	16.000	18.000	17.000		=	Villavicencio, CAV	1.400	1.600	1.500		-
Medellín, Central Mayorista de Antioquia	32.000	32.600	32.200		=	Muslos de pollo sin rabadilla					
Montería, Mercado del Sur	17.000	18.000	17.250		=	Arauca (Arauca)	5.300	6.000	5.717		+
Palmira (Valle del Cauca)	19.000	21.000	19.875		-	Bogotá, D.C., Corabastos	7.000	7.200	7.067		+
Pasto, El Potrerillo	15.000	16.000	15.750		+	Bogotá, D.C., Frigorífico Ble Ltda.	7.500	9.000	8.300		-
Pereira, La 41	19.000	20.000	19.667		=	Bogotá, D.C., Frigorífico Guadalupe	8.400	8.800	8.633		+
Popayán, Plaza de mercado del barrio Bolívar	20.000	20.000	20.000		-	Bogotá, D.C., Paloquemao	7.800	8.800	8.200		+
Sincelejo, Nuevo Mercado	16.000	16.000	16.000		=	Bogotá, D.C., Plaza Las Flores	6.400	7.000	6.750		+
Tuluá (Valle del Cauca)	20.000	23.000	21.667		=	Bucaramanga, Frigoríficos	7.400	9.300	8.317		=
Valledupar, Mercado Nuevo	22.000	23.000	22.667		=	Medellín, Central Mayorista de Antioquia	8.800	9.200	8.950		=
Villavicencio, CAV	15.000	15.000	15.000		=	Villavicencio, CAV	7.600	8.000	7.750		+
Yopal (Casanare)	14.000	14.000	14.000		=	Pechuga de pollo					
Carne de res, sobrebarriga						Arauca (Arauca)	5.300	6.600	5.983		++
Barranquilla, Barranquillita	14.700	15.000	14.825		=	Armenia, Mercar	8.600	8.800	8.667		=
Barranquilla, Granabastos	12.000	13.000	12.450		=	Barranquilla, Barranquillita	5.500	5.700	5.575		=
Bogotá, D.C., Frigorífico Ble Ltda.	12.000	13.000	12.417		-	Barranquilla, Granabastos	6.200	6.200	6.200		=
Bogotá, D.C., Frigorífico Guadalupe	12.800	13.500	12.983		+	Bogotá, D.C., Corabastos	8.400	8.800	8.600		+
Bogotá, D.C., Paloquemao	14.000	14.000	14.000		-	Bogotá, D.C., Frigorífico Ble Ltda.	9.600	9.900	9.733		+
Bucaramanga, Frigoríficos	18.800	19.000	18.900		=	Bogotá, D.C., Frigorífico Guadalupe	8.900	10.000	9.383		++
Buenaventura (Valle del Cauca)	14.000	14.400	14.267		-	Bogotá, D.C., Paloquemao	9.500	10.000	9.700		-
Cali, Santa Helena	15.000	16.500	15.775		n.d.	Bogotá, D.C., Plaza Las Flores	8.700	9.000	8.917		+
Cartagena, Bazurto	13.800	14.500	14.075		+	Bucaramanga, Frigoríficos	8.700	10.750	9.667		=
Cúcuta, Cenabastos	14.000	14.000	14.000		=	Buenaventura (Valle del Cauca)	7.000	8.000	7.667		=
Cúcuta, La Nueva Sexta	14.000	15.000	14.667		+	Cali, Galería Alameda	7.600	7.800	7.700		+
Florencia (Caquetá)	13.000	13.000	13.000		=	Cali, Santa Helena	7.200	7.600	7.400		n.d.
Ibagué, Plaza La 21	11.000	12.800	12.250		+	Cartagena, Bazurto	6.700	6.900	6.833		n.d.
Malambo (Atlántico), Carnes y carnes	14.900	14.900	14.900		-	Cúcuta, Cenabastos	7.300	7.500	7.400		-
Manizales, Centro Galerías	13.000	13.000	13.000		=	Florencia (Caquetá)	9.400	9.400	9.400		-
Medellín, Central Mayorista de Antioquia	15.000	15.900	15.600		=	Ibagué, Plaza La 21	7.800	8.000	7.850		-
Montería, Mercado del Sur	12.000	12.000	12.000		=	Manizales, Centro Galerías	7.800	8.400	8.175		=
Neiva, Surabastos	10.000	10.000	10.000		=	Medellín, Central Mayorista de Antioquia	11.000	11.300	11.125		=
Palmira (Valle del Cauca)	14.000	15.500	15.000		+	Montería, Mercado del Sur	6.900	7.000	6.975		+
Pasto, El Potrerillo	12.000	14.000	13.250		=	Neiva, Surabastos	7.600	9.000	8.150		-
Pereira, La 41	15.000	15.000	15.000		=	Palmira (Valle del Cauca)	8.800	9.000	8.900		-
Popayán, Plaza de mercado del barrio Bolívar	13.000	13.000	13.000		=	Pasto, El Potrerillo	11.000	13.000	12.500		+
Sincelejo, Nuevo Mercado	12.000	12.000	12.000		=	Popayán, Plaza de mercado del barrio Bolívar	8.800	8.800	8.800		+
Tuluá (Valle del Cauca)	15.000	16.000	15.333		=	Santa Marta (Magdalena)	7.200	7.300	7.233		=
Valledupar, Mercado Nuevo	16.000	16.000	16.000		=	Sincelejo, Nuevo Mercado	7.400	7.600	7.550		+
Villavicencio, CAV	11.000	12.000	11.500		-	Tuluá (Valle del Cauca)	8.000	10.000	9.200		=
Yopal (Casanare)	12.000	12.000	12.000		=	Valledupar, Mercado Nuevo	5.500	6.000	5.750		=
						Villavicencio, CAV	8.000	8.400	8.200		+

BOLETÍN SEMANAL PRECIOS MAYORISTAS

Cuadro 7. Mercados mayoristas. Precios de venta de carnes (conclusión)
2020 (13 al 19 de junio)

Productos y mercados	Pesos por kilogramo				Tendencia	Productos y mercados	Pesos por kilogramo				Tendencia
	Mínimo	Máximo	Medio	Precios			Mínimo	Máximo	Medio	Precios	
Pierna pernil con rabadilla						Piernas de pollo (continuación)					
Arauca (Arauca)	4.400	5.500	4.983		++	Cali, Santa Helena	5.000	5.400	5.200		n.d.
Armenia, Mercar	5.400	5.600	5.533		=	Cúcuta, Cenabastos	6.100	6.300	6.200		+
Barranquilla, Barranquillita	3.800	4.000	3.925		+	Manizales, Centro Galerías	5.200	6.000	5.425		=
Barranquilla, Granabastos	3.600	3.700	3.650		+	Medellín, Central Mayorista de Antioquia	8.900	9.000	8.975		=
Bogotá, D.C., Frigorífico Ble Ltda.	7.000	8.000	7.483		+	Palmira (Valle del Cauca)	7.000	7.200	7.125		+
Bogotá, D.C., Frigorífico Guadalupe	6.500	6.800	6.600		+	Popayán, Plaza de mercado del barrio Bolívar	6.000	6.200	6.133		+
Bogotá, D.C., Paloquemao	6.600	7.000	6.800		+	Tuluá (Valle del Cauca)	7.600	8.000	7.800		=
Bogotá, D.C., Plaza Las Flores	6.400	6.800	6.567		+	Valledupar, Mercado Nuevo	6.500	6.600	6.550		=
Bucaramanga, Frigoríficos	5.300	6.200	5.733		=	Villavicencio, CAV	7.600	8.000	7.750		+
Buenaventura (Valle del Cauca)	5.200	5.600	5.333		+	Pollo entero congelado sin vísceras					
Cali, Galería Alameda	4.600	5.000	4.800		=	Arauca (Arauca)	6.000	7.300	6.650		+
Cali, Santa Helena	4.600	5.000	4.750		n.d.	Barranquilla, Barranquillita	4.300	4.500	4.400		+
Cartagena, Bazurto	4.900	5.000	4.950		n.d.	Barranquilla, Granabastos	4.400	4.500	4.450		++
Cúcuta, Cenabastos	4.500	4.800	4.600		+	Cali, Galería Alameda	5.800	6.200	6.000		=
Florencia (Caquetá)	5.600	5.600	5.600		-	Cali, Santa Helena	5.400	5.800	5.650		n.d.
Ibagué, Plaza La 21	5.400	5.800	5.550		-	Cartagena, Bazurto	4.800	5.100	4.950		n.d.
Medellín, Central Mayorista de Antioquia	6.900	7.500	7.225		=	Medellín, Central Mayorista de Antioquia	7.500	7.600	7.550		=
Montería, Mercado del Sur	4.500	4.600	4.550		+	Montería, Mercado del Sur	5.400	5.500	5.450		+
Neiva, Surabastos	6.000	7.000	6.350		-	Popayán, Plaza de mercado del barrio Bolívar	6.400	6.800	6.600		+
Palmira (Valle del Cauca)	5.000	5.200	5.150		+	Santa Marta (Magdalena)	4.900	5.000	4.933		+
Pasto, El Potrerillo	6.600	7.200	6.950		+	Valledupar, Mercado Nuevo	5.500	5.600	5.550		=
Santa Marta (Magdalena)	3.900	4.000	3.967		+	Pollo entero fresco sin vísceras					
Sincelejo, Nuevo Mercado	4.400	4.400	4.400		+	Armenia, Mercar	6.200	6.400	6.333		=
Tuluá (Valle del Cauca)	5.000	6.000	5.467		=	Bogotá, D.C., Corabastos	7.600	8.000	7.800		+
Valledupar, Mercado Nuevo	4.200	4.300	4.250		=	Bogotá, D.C., Frigorífico Ble Ltda.	7.800	8.300	8.050		++
Villavicencio, CAV	6.200	6.800	6.550		+	Bogotá, D.C., Frigorífico Guadalupe	7.200	8.000	7.700		++
Pierna pernil sin rabadilla						Bogotá, D.C., Paloquemao	7.500	8.400	7.967		+
Bogotá, D.C., Corabastos	7.400	7.800	7.600		+	Bogotá, D.C., Plaza Las Flores	6.500	7.000	6.800		-
Bogotá, D.C., Frigorífico Ble Ltda.	9.200	9.700	9.533		+	Cúcuta, Cenabastos	5.500	5.600	5.533		-
Bogotá, D.C., Frigorífico Guadalupe	8.900	9.000	8.983		+	Ibagué, Plaza La 21	6.400	6.600	6.525		-
Bogotá, D.C., Paloquemao	8.800	9.000	8.933		+	Palmira (Valle del Cauca)	6.000	6.200	6.150		-
Bogotá, D.C., Plaza Las Flores	7.300	8.000	7.700		+	Pasto, El Potrerillo	6.600	7.000	6.800		-
Bucaramanga, Frigoríficos	6.600	8.350	7.467		=	Sincelejo, Nuevo Mercado	5.800	5.800	5.800		+
Piernas de pollo						Tuluá (Valle del Cauca)	7.000	8.000	7.400		=
Armenia, Mercar	6.800	7.000	6.933		+	Villavicencio, CAV	7.000	7.000	7.000		+
Bogotá, D.C., Corabastos	7.400	7.800	7.600		+	Rabadillas de pollo					
Bogotá, D.C., Frigorífico Ble Ltda.	10.500	12.200	11.333		++	Manizales, Centro Galerías	2.200	2.400	2.300		=
Bogotá, D.C., Frigorífico Guadalupe	9.000	10.000	9.433		+						
Bogotá, D.C., Paloquemao	8.000	8.800	8.267		-						
Bogotá, D.C., Plaza Las Flores	7.400	8.000	7.733		+						
Bucaramanga, Frigoríficos	7.800	9.400	8.517		=						

TENDENCIAS

---	-	+	+++
Variación mayor al -20 %	Variación entre 0 % y -10 %	Variación entre 0 % y 10 %	Variación mayor al 20 %
--	=	++	n. d.
Variación entre -10 % y -20 %	Variación igual a 0 %	Variación entre 10 % y 20 %	No determinado

Cuadro 8. Mercados mayoristas. Precios de venta de pescados 2020 (13 al 19 de junio)

Productos y mercados	Pesos por kilogramo			
	Mínimo	Máximo	Medio	Tendencia
Almejas con concha				
Cali, Galería Alameda	7.500	8.500	8.000	+
Cali, Santa Helena	7.000	7.500	7.167	n.d.
Medellín, Central Mayorista de Antioquia	7.800	8.000	7.900	+
Almejas sin concha				
Medellín, Central Mayorista de Antioquia	19.500	19.600	19.567	=
Bagre rayado en postas congelado				
Armenia, Mercar	24.000	24.000	24.000	=
Bogotá, D.C., Paloquemao	23.000	24.000	23.667	-
Medellín, Central Mayorista de Antioquia	24.000	25.000	24.667	=
Tunja, Complejo de Servicios del Sur	18.000	19.000	18.500	-
Villavicencio, CAV	18.000	20.000	19.000	-
Bagre rayado entero congelado				
Bogotá, D.C., Plaza Las Flores	13.600	14.000	13.667	=
Cali, Galería Alameda	18.800	23.000	20.933	=
Medellín, Central Mayorista de Antioquia	20.000	22.000	21.167	=
Pereira, Mercasa	24.000	25.000	24.333	=
Popayán, Plaza de mercado del barrio Bolívar	20.000	20.000	20.000	-
Bagre rayado entero fresco				
Arauca (Arauca)	11.000	12.000	11.333	+
Bogotá, D.C., Paloquemao	20.000	20.000	20.000	+
Bogotá, D.C., Plaza Las Flores	14.000	14.400	14.267	-
Bucaramanga, Centroabastos	14.400	14.400	14.400	=
Cúcuta, La Nueva Sexta	15.000	16.000	15.333	-
Florencia (Caquetá)	15.000	15.000	15.000	=
Ibagué, Plaza La 21	14.000	14.000	14.000	=
Valledupar, Mercado Nuevo	13.000	15.000	14.000	+
Villavicencio, CAV	14.000	14.000	14.000	=
Yopal (Casanare)	14.000	14.000	14.000	n.d.
Basa, filete congelado importado				
Bogotá, D.C., Corabastos	9.000	10.000	9.500	-
Bogotá, D.C., Paloquemao	10.800	11.000	10.933	-
Bogotá, D.C., Plaza Las Flores	8.000	8.500	8.350	-
Bucaramanga, Centroabastos	6.500	6.500	6.500	=
Cali, Galería Alameda	10.000	11.500	10.667	+
Cali, Santa Helena	8.300	9.500	8.933	n.d.
Cúcuta, La Nueva Sexta	7.500	8.000	7.750	-
Medellín, Central Mayorista de Antioquia	10.500	11.000	10.667	+
Palmira (Valle del Cauca)	10.000	10.500	10.375	=
Blanquillo entero fresco				
Bucaramanga, Centroabastos	11.200	12.000	11.733	=
Valledupar, Mercado Nuevo	12.000	13.000	12.333	+
Bocachico criollo fresco				
Cúcuta, La Nueva Sexta	9.000	10.000	9.500	=
Valledupar, Mercado Nuevo	20.000	20.000	20.000	+

Productos y mercados	Pesos por kilogramo			
	Mínimo	Máximo	Medio	Tendencia
Bocachico importado congelado				
Armenia, Mercar	8.600	9.000	8.800	=
Barranquilla, Barranquillita	7.700	8.000	7.833	=
Cali, Galería Alameda	9.000	10.500	9.667	+
Cali, Santa Helena	7.400	8.000	7.733	n.d.
Cartagena, Bazurto	8.000	8.000	8.000	=
Cúcuta, La Nueva Sexta	8.500	8.500	8.500	+
Manizales, Centro Galerías	7.000	7.500	7.250	=
Medellín, Central Mayorista de Antioquia	9.000	9.200	9.067	+
Montería, Mercado del Sur	9.000	9.400	9.150	++
Palmira (Valle del Cauca)	7.500	8.500	8.050	+
Popayán, Plaza de mercado del barrio Bolívar	8.400	8.400	8.400	-
Santa Marta (Magdalena)	8.500	8.500	8.500	=
Tuluá (Valle del Cauca)	9.000	10.000	9.500	=
Valledupar, Mercado Nuevo	8.750	8.750	8.750	+
Cachama de cultivo fresca				
Bogotá, D.C., Plaza Las Flores	6.800	7.200	7.133	=
Bucaramanga, Centroabastos	8.000	8.800	8.300	=
Cúcuta, La Nueva Sexta	7.500	8.000	7.833	-
Ibagué, Plaza La 21	6.400	6.800	6.667	-
Montería, Mercado del Sur	7.500	7.700	7.575	+
Neiva, Surabastos	6.800	7.200	7.067	-
Villavicencio, CAV	7.500	7.500	7.500	-
Yopal (Casanare)	7.000	7.000	7.000	=
Calamar anillos				
Bogotá, D.C., Corabastos	22.000	23.000	22.333	-
Bogotá, D.C., Paloquemao	24.000	26.000	25.000	+
Cali, Galería Alameda	17.000	21.500	19.500	=
Cali, Santa Helena	17.000	23.800	20.933	n.d.
Medellín, Central Mayorista de Antioquia	25.000	25.000	25.000	=
Tuluá (Valle del Cauca)	18.000	20.000	19.000	=
Calamar blanco entero				
Bogotá, D.C., Corabastos	11.000	12.000	11.667	-
Bogotá, D.C., Paloquemao	13.000	13.000	13.000	-
Cali, Galería Alameda	13.000	15.000	14.000	=
Cali, Santa Helena	13.300	14.500	13.767	n.d.
Palmira (Valle del Cauca)	12.000	13.000	12.500	=
Tuluá (Valle del Cauca)	12.000	14.000	13.000	=
Calamar morado entero				
Tuluá (Valle del Cauca)	17.000	18.000	17.500	=
Camarón tigre precocido seco				
Bogotá, D.C., Paloquemao	32.000	34.000	32.667	=
Cali, Galería Alameda	30.000	33.000	31.667	=
Cali, Santa Helena	27.600	30.000	28.533	n.d.
Medellín, Central Mayorista de Antioquia	34.000	34.000	34.000	=
Popayán, Plaza de mercado del barrio Bolívar	33.000	34.000	33.333	+
Tuluá (Valle del Cauca)	30.000	30.000	30.000	=

BOLETÍN SEMANAL PRECIOS MAYORISTAS

Cuadro 8. Mercados mayoristas. Precios de venta de pescados (continuación)
2020 (13 al 19 de junio)

Productos y mercados	Pesos por kilogramo				Tendencia	Productos y mercados	Pesos por kilogramo				Tendencia
	Mínimo	Máximo	Medio				Mínimo	Máximo	Medio		
Camarón tití precocido seco						Palmitos de mar					
Armenia, Mercar	26.000	28.000	27.000	-		Bogotá, D.C., Corabastos	11.000	12.000	11.333	+	
Bogotá, D.C., Corabastos	26.000	28.000	27.000	-		Bogotá, D.C., Paloquemao	12.000	12.000	12.000	+	
Bogotá, D.C., Paloquemao	30.000	31.000	30.333	-		Medellín, Central Mayorista de Antioquia	12.000	12.500	12.300	=	
Pereira, Mercasa	15.500	16.900	16.133	=		Pargo rojo entero congelado					
Popayán, Plaza de mercado del barrio Bolívar	15.000	16.000	15.667	=		Bogotá, D.C., Corabastos	27.000	30.000	28.667	-	
Cazuela de mariscos (paquete)						Cali, Galería Alameda	18.000	23.000	20.333	+	
Bogotá, D.C., Corabastos	11.000	12.000	11.333	-		Cali, Santa Helena	16.000	18.000	17.000	n.d.	
Bogotá, D.C., Paloquemao	12.000	13.000	12.533	-		Medellín, Central Mayorista de Antioquia	27.600	28.000	27.867	=	
Medellín, Central Mayorista de Antioquia	27.000	30.000	28.667	+		Palmira (Valle del Cauca)	19.500	21.000	20.250	+	
Corvina, filete congelado nacional						Tuluá (Valle del Cauca)	22.000	22.000	22.000	=	
Buenaventura (Valle del Cauca)	30.000	36.000	33.333	=		Pargo rojo platero					
Cali, Galería Alameda	37.000	39.000	38.000	=		Buenaventura (Valle del Cauca)	22.000	22.000	22.000	+	
Cali, Santa Helena	32.000	36.000	33.667	n.d.		Popayán, Plaza de mercado del barrio Bolívar	17.000	17.000	17.000	+	
Langostino U12						Pescado cabezas					
Bogotá, D.C., Paloquemao	74.000	76.000	75.000	-		Armenia, Mercar	3.400	3.600	3.500	-	
Cali, Galería Alameda	67.000	70.000	69.000	=		Bogotá, D.C., Paloquemao	7.000	7.000	7.000	=	
Medellín, Central Mayorista de Antioquia	88.000	90.000	88.667	-		Cali, Galería Alameda	5.000	6.000	5.500	=	
Langostino 16-20						Cali, Santa Helena	5.000	6.000	5.500	n.d.	
Bogotá, D.C., Corabastos	50.000	53.000	51.667	-		Palmira (Valle del Cauca)	6.000	7.000	6.550	+	
Buenaventura (Valle del Cauca)	40.000	40.000	40.000	=		Pereira, Mercasa	2.800	2.900	2.833	=	
Cali, Santa Helena	51.000	55.000	53.000	n.d.		Popayán, Plaza de mercado del barrio Bolívar	4.600	4.600	4.600	=	
Medellín, Central Mayorista de Antioquia	60.000	62.000	61.000	-		Róbalo, filete congelado					
Merluza, filete importado						Medellín, Central Mayorista de Antioquia	35.000	36.000	35.667	=	
Medellín, Central Mayorista de Antioquia	15.000	16.000	15.667	=		Salmón, filete congelado					
Palmira (Valle del Cauca)	13.000	13.500	13.250	-		Armenia, Mercar	38.000	40.000	39.000	=	
Merluza, filete nacional						Bogotá, D.C., Corabastos	34.000	37.000	35.333	-	
Bogotá, D.C., Corabastos	34.000	36.000	35.000	-		Bogotá, D.C., Paloquemao	36.000	38.000	37.333	+	
Bogotá, D.C., Paloquemao	34.000	36.000	35.333	+		Cali, Galería Alameda	38.000	41.000	39.000	+	
Cali, Galería Alameda	30.000	35.000	32.667	-		Cali, Santa Helena	34.000	37.000	35.333	n.d.	
Cali, Santa Helena	32.000	35.000	33.667	n.d.		Medellín, Central Mayorista de Antioquia	37.000	38.000	37.667	=	
Mojarra lora entera congelada						Palmira (Valle del Cauca)	35.500	37.000	36.250	+	
Armenia, Mercar	11.600	12.000	11.800	=		Popayán, Plaza de mercado del barrio Bolívar	35.000	36.000	35.333	-	
Barranquilla, Barranquillita	9.000	9.500	9.167	=		Sierra entera congelada					
Cartagena, Bazarro	7.500	7.500	7.500	=		Armenia, Mercar	15.600	16.000	15.800	=	
Mojarra lora entera fresca						Bogotá, D.C., Corabastos	13.000	14.000	13.667	-	
Barranquilla, Barranquillita	7.000	7.500	7.250	=		Bogotá, D.C., Paloquemao	14.000	15.000	14.667	-	
Cartagena, Bazarro	7.000	7.500	7.250	n.d.		Bogotá, D.C., Plaza Las Flores	13.000	13.500	13.417	-	
Montería, Mercado del Sur	7.700	7.800	7.775	+		Buenaventura (Valle del Cauca)	12.000	13.000	12.333	+	
Valledupar, Mercado Nuevo	8.500	9.000	8.833	+		Cali, Galería Alameda	15.000	18.000	16.333	=	
Nicuro fresco						Cali, Santa Helena	13.500	15.000	14.333	n.d.	
Bogotá, D.C., Plaza Las Flores	9.200	9.200	9.200	+		Medellín, Central Mayorista de Antioquia	15.500	16.000	15.667	=	
Tunja, Complejo de Servicios del Sur	9.000	10.000	9.667	=		Palmira (Valle del Cauca)	13.000	14.000	13.500	-	

Cuadro 8. Mercados mayoristas. Precios de venta de pescados (conclusión) 2020 (13 al 19 de junio)

Productos y mercados	Pesos por kilogramo			
	Mínimo	Máximo	Medio	Tendencia
Sierra entera congelada (continuación)				
Pereira, Mercasa	15.000	16.300	15.433	=
Santa Marta (Magdalena)	14.000	15.000	14.500	=
Tilapia, filete congelado				
Bogotá, D.C., Corabastos	14.000	15.000	14.667	+
Cali, Galería Alameda	14.500	16.000	15.167	+
Cali, Santa Helena	13.000	14.000	13.500	n.d.
Medellín, Central Mayorista de Antioquia	13.500	15.000	14.167	=
Palmira (Valle del Cauca)	13.000	14.000	13.500	-
Popayán, Plaza de mercado del barrio Bolívar	13.000	13.000	13.000	+
Tuluá (Valle del Cauca)	14.000	14.800	14.400	=
Tilapia, lomitos				
Medellín, Central Mayorista de Antioquia	8.000	8.000	8.000	=
Tilapia roja entera congelada				
Barranquilla, Barranquillita	10.000	12.000	11.000	=
Cali, Galería Alameda	11.500	12.500	12.000	+
Cali, Santa Helena	10.800	11.500	11.100	n.d.
Cartagena, Bazurto	8.500	9.000	8.750	=
Medellín, Central Mayorista de Antioquia	11.000	11.000	11.000	=
Palmira (Valle del Cauca)	9.800	10.500	10.200	-
Pasto, El Potrerillo	10.000	12.000	11.000	=
Pereira, Mercasa	9.500	9.700	9.567	=
Popayán, Plaza de mercado del barrio Bolívar	11.000	11.000	11.000	+
Santa Marta (Magdalena)	10.000	12.000	10.667	+
Tuluá (Valle del Cauca)	11.000	12.000	11.500	=
Tilapia roja entera fresca				
Barranquilla, Barranquillita	8.700	9.000	8.925	+
Bogotá, D.C., Paloquemao	9.000	9.500	9.333	-
Bogotá, D.C., Plaza Las Flores	8.000	8.400	8.133	+
Bucaramanga, Centroabastos	8.800	9.200	9.000	+

TENDENCIAS

---	-
Variación mayor al -20 %	Variación entre 0 % y -10 %
--	=
Variación entre -10 % y -20 %	Variación igual a 0 %

Productos y mercados	Pesos por kilogramo			
	Mínimo	Máximo	Medio	Tendencia
Tilapia roja entera fresca (continuación)				
Cúcuta, La Nueva Sexta	8.000	8.500	8.167	+
Florencia (Caquetá)	8.500	8.500	8.500	=
Ibagué, Plaza La 21	7.600	7.600	7.600	-
Montería, Mercado del Sur	8.000	8.000	8.000	=
Neiva, Surabastos	8.000	8.000	8.000	+
Tunja, Complejo de Servicios del Sur	10.000	11.000	10.500	=
Valledupar, Mercado Nuevo	9.000	10.000	9.333	=
Villavicencio, CAV	8.500	9.000	8.833	=
Yopal (Casanare)	8.000	8.000	8.000	=
Toyo blanco, filete congelado				
Bogotá, D.C., Corabastos	15.000	16.000	15.500	+
Bogotá, D.C., Paloquemao	13.000	14.000	13.667	-
Cali, Santa Helena	12.500	13.500	13.000	n.d.
Palmira (Valle del Cauca)	13.000	14.500	13.625	+
Popayán, Plaza de mercado del barrio Bolívar	12.600	12.600	12.600	+
Tuluá (Valle del Cauca)	15.000	16.000	15.500	=
Trucha en corte mariposa				
Armenia, Mercar	15.000	15.200	15.100	=
Bogotá, D.C., Corabastos	12.500	13.200	12.733	-
Bogotá, D.C., Paloquemao	14.000	16.000	15.000	-
Bogotá, D.C., Plaza Las Flores	12.000	12.500	12.250	=
Cali, Galería Alameda	16.000	17.400	16.467	=
Cali, Santa Helena	15.600	16.500	16.033	n.d.
Manizales, Centro Galerías	15.000	15.500	15.167	=
Medellín, Central Mayorista de Antioquia	16.000	17.000	16.500	=
Palmira (Valle del Cauca)	15.000	16.000	15.250	+
Popayán, Plaza de mercado del barrio Bolívar	16.000	16.000	16.000	+
Trucha entera fresca				
Pasto, El Potrerillo	12.000	12.000	12.000	=

+	+++
Variación entre 0 % y 10 %	Variación mayor al 20 %
++	n. d.
Variación entre 10 % y 20 %	No determinado

BOLETÍN SEMANAL PRECIOS MAYORISTAS

Cuadro 9. Mercados mayoristas. Precios de venta de productos procesados 2020 (13 al 19 de junio)

Productos y mercados	Pesos por kilogramo				Tendencia	Productos y mercados	Pesos por kilogramo				Tendencia
	Mínimo	Máximo	Medio				Mínimo	Máximo	Medio		
Aceite girasol						Avena en hojuelas					
Barranquilla, Barranquillita	9.625	9.833	9.729		+	Armenia, Mercar	7.250	7.646	7.465		=
Barranquilla, Granabastos	9.667	9.833	9.771		+	Barranquilla, Barranquillita	7.271	7.396	7.333		-
Cartagena, Bazaruto	7.500	7.593	7.546		=	Barranquilla, Granabastos	6.875	7.500	7.115		-
Medellín, Central Mayorista de Antioquia	10.583	11.000	10.813		+	Bogotá, D.C., Corabastos	7.222	7.469	7.366		-
Montería, Mercado del Sur	7.500	7.778	7.648		=	Bogotá, D.C., Paloquemao	7.202	7.407	7.305		n.d.
Santa Marta (Magdalena)	7.870	8.241	8.056		+	Bogotá, D.C., Plaza España	7.284	7.449	7.380		-
Valledupar, Mercado Nuevo	10.167	10.833	10.556		=	Cali, La Floresta	8.000	8.229	8.076		-
Aceite vegetal mezcla						Cali, Santa Helena	8.000	8.000	8.000		n.d.
Armenia, Mercar	6.625	6.833	6.729		=	Cali, Siloé	8.021	8.333	8.177		=
Barranquilla, Barranquillita	5.250	5.417	5.333		-	Cartagena, Bazaruto	7.500	7.813	7.708		+
Barranquilla, Granabastos	5.000	5.167	5.042		-	Cartago (Valle del Cauca)	7.344	7.500	7.434		=
Bogotá, D.C., Corabastos	5.667	6.000	5.833		+	Cúcuta, Cenabastos	7.181	7.716	7.503		-
Bogotá, D.C., Paloquemao	5.833	6.167	6.056		+	Cúcuta, La Nueva Sexta	7.613	7.716	7.665		-
Bogotá, D.C., Plaza España	6.083	6.167	6.133		-	Ibagué, Plaza La 21	7.300	7.600	7.450		=
Bucaramanga, Centroabastos	5.491	6.667	6.032		+	Neiva, Surabastos	7.665	8.025	7.806		+
Bucaramanga, Mercados del centro	5.454	6.444	5.984		+	Palmira (Valle del Cauca)	8.000	8.500	8.224		+
Buenaventura (Valle del Cauca)	5.488	5.875	5.663		+	Pamplona (Norte de Santander)	6.667	7.167	6.833		-
Cali, La Floresta	6.083	7.000	6.489		-	Pereira, Mercasa	7.675	8.250	7.963		=
Cali, Santa Helena	6.000	6.400	6.222		n.d.	Popayán, Plaza de mercado del barrio Bolívar	7.269	7.338	7.299		+
Cali, Siloé	6.250	6.917	6.575		+	Santa Marta (Magdalena)	6.771	7.083	6.901		=
Cartagena, Bazaruto	5.000	5.167	5.111		+	Tuluá (Valle del Cauca)	6.740	7.521	7.115		=
Cartago (Valle del Cauca)	5.250	5.750	5.514		=	Valledupar, Mercado Nuevo	5.417	6.000	5.806		=
Cúcuta, Cenabastos	5.185	5.444	5.279		+	Villavicencio, CAV	7.760	8.229	7.934		=
Florencia (Cauquetá)	5.083	5.083	5.083		=	Avena molida					
Ibagué, Plaza La 21	5.483	5.500	5.492		+	Barranquilla, Barranquillita	7.271	7.396	7.333		=
Manizales, Centro Galerías	6.000	6.500	6.167		=	Barranquilla, Granabastos	7.188	7.396	7.292		-
Medellín, Central Mayorista de Antioquia	5.167	5.267	5.223		+	Bogotá, D.C., Corabastos	5.850	6.050	5.967		-
Medellín, Plaza Minorista "José María Villa"	5.333	5.500	5.417		+	Bogotá, D.C., Paloquemao	5.833	6.000	5.917		n.d.
Montería, Mercado del Sur	4.375	4.667	4.527		=	Bogotá, D.C., Plaza España	5.900	6.033	5.978		-
Neiva, Surabastos	4.500	5.000	4.760		-	Cali, La Floresta	8.000	8.250	8.167		=
Palmira (Valle del Cauca)	6.150	6.667	6.378		+	Cali, Santa Helena	8.000	8.000	8.000		n.d.
Pamplona (Norte de Santander)	4.815	5.000	4.907		-	Cali, Siloé	8.021	8.229	8.125		=
Pasto, El Potrerillo	4.583	5.333	4.917		+	Ibagué, Plaza La 21	7.300	7.600	7.450		=
Pereira, Mercasa	5.650	5.965	5.808		=	Neiva, Surabastos	7.665	8.025	7.806		+
Popayán, Plaza de mercado del barrio Bolívar	4.492	4.583	4.538		=	Palmira (Valle del Cauca)	8.000	8.500	8.224		+
Santa Marta (Magdalena)	5.833	6.200	6.002		=	Pereira, Mercasa	7.675	8.250	7.963		=
Tuluá (Valle del Cauca)	5.833	7.258	6.597		=	Popayán, Plaza de mercado del barrio Bolívar	7.292	7.465	7.388		=
Valledupar, Mercado Nuevo	5.000	5.583	5.194		=	Tuluá (Valle del Cauca)	6.667	7.521	7.090		=
Villavicencio, CAV	6.500	6.700	6.567		=	Valledupar, Mercado Nuevo	6.771	7.500	7.257		=
Arveja enlatada						Villavicencio, CAV	7.760	8.229	7.934		=
Medellín, Central Mayorista de Antioquia	7.004	7.040	7.031		+	Azúcar morena					
Medellín, Plaza Minorista "José María Villa"	9.167	9.306	9.236		+	Bogotá, D.C., Corabastos	2.760	2.800	2.773		=
Pereira, Mercasa	7.236	7.350	7.293		=	Bogotá, D.C., Plaza España	2.760	2.800	2.779		+
Santa Marta (Magdalena)	6.418	6.452	6.440		+	Cali, La Floresta	2.640	2.720	2.667		=
Valledupar, Mercado Nuevo	8.681	9.167	8.924		=	Cali, Santa Helena	2.560	2.640	2.587		n.d.
						Cali, Siloé	2.720	2.800	2.760		=

Cuadro 9. Mercados mayoristas. Precios de venta de productos procesados (continuación)
2020 (13 al 19 de junio)

Productos y mercados	Pesos por kilogramo				Tendencia	Productos y mercados	Pesos por kilogramo				Tendencia
	Mínimo	Máximo	Medio				Mínimo	Máximo	Medio		
Azúcar morena (continuación)						Bocadillo veleño					
Cartago (Valle del Cauca)	2.560	2.800	2.680	=		Bogotá, D.C., Corabastos	267	278	272	+	
Medellín, Central Mayorista de Antioquia	2.760	2.800	2.780	-		Bogotá, D.C., Paloquemao	264	292	273	=	
Medellín, Plaza Minorista "José María Villa"	2.880	2.880	2.880	-		Cúcuta, Cenabastos	211	233	219	-	
Pamplona (Norte de Santander)	2.960	3.000	2.987	+		Cúcuta, La Nueva Sexta	211	222	215	=	
Tuluá (Valle del Cauca)	2.508	2.684	2.573	=		Villavicencio, CAV	239	250	243	-	
Villavicencio, CAV	2.960	3.000	2.980	-		Café instantáneo					
Azúcar refinada						Barranquilla, Barranquillita	76.471	77.549	77.010	+	
Barranquilla, Barranquillita	2.740	2.760	2.750	=		Barranquilla, Granabastos	75.980	77.451	76.716	=	
Barranquilla, Granabastos	2.760	2.800	2.790	-		Bogotá, D.C., Corabastos	76.225	77.451	76.716	-	
Bucaramanga, Centroabastos	2.720	2.800	2.757	-		Bogotá, D.C., Plaza España	76.005	78.431	77.361	-	
Bucaramanga, Mercados del centro	2.760	2.880	2.840	=		Buenaventura (Valle del Cauca)	87.320	91.634	89.760	-	
Cartagena, Bazurto	2.800	2.880	2.820	+		Cali, La Floresta	96.000	97.500	96.500	=	
Cúcuta, Cenabastos	2.400	2.600	2.467	+		Cali, Santa Helena	89.412	91.503	90.501	n.d.	
Ibagué, Plaza La 21	2.560	2.672	2.608	+		Cali, Siloé	96.000	97.500	96.750	+	
Medellín, Central Mayorista de Antioquia	2.760	2.800	2.780	-		Cartagena, Bazurto	73.529	76.471	75.490	+	
Montería, Mercado del Sur	2.160	2.200	2.180	+		Cartago (Valle del Cauca)	73.750	80.000	77.083	=	
Neiva, Surabastos	2.240	2.280	2.253	-		Cúcuta, Cenabastos	75.490	75.980	75.817	-	
Pamplona (Norte de Santander)	2.320	2.360	2.347	+		Florencia (Caquetá)	78.431	79.412	78.922	=	
Pasto, El Potrerillo	2.300	2.400	2.350	n.d.		Medellín, Central Mayorista de Antioquia	86.275	86.928	86.520	+	
Santa Marta (Magdalena)	2.600	2.720	2.670	+		Medellín, Plaza Minorista "José María Villa"	86.928	87.582	87.255	+	
Valledupar, Mercado Nuevo	2.640	2.800	2.747	=		Neiva, Surabastos	72.549	73.529	73.284	+	
Villavicencio, CAV	2.920	3.000	2.955	-		Palmira (Valle del Cauca)	91.503	93.595	92.892	+	
Azúcar sulfitada						Pamplona (Norte de Santander)	70.588	72.549	71.405	-	
Armenia, Mercar	2.460	2.560	2.507	=		Popayán, Plaza de mercado del barrio Bolívar	88.954	90.196	89.782	-	
Barranquilla, Barranquillita	2.366	2.390	2.378	+		Santa Marta (Magdalena)	79.902	85.784	82.414	=	
Barranquilla, Granabastos	2.360	2.400	2.390	+		Tuluá (Valle del Cauca)	84.967	89.281	87.190	=	
Bogotá, D.C., Corabastos	2.420	2.520	2.467	-		Valledupar, Mercado Nuevo	76.471	78.431	77.451	=	
Bogotá, D.C., Paloquemao	2.720	3.040	2.880	-		Café molido					
Bogotá, D.C., Plaza España	2.440	2.520	2.493	-		Armenia, Mercar	16.000	16.400	16.133	=	
Bucaramanga, Centroabastos	2.320	2.400	2.367	-		Barranquilla, Barranquillita	16.875	16.942	16.908	+	
Bucaramanga, Mercados del centro	2.320	2.400	2.353	-		Barranquilla, Granabastos	16.417	16.667	16.556	=	
Buenaventura (Valle del Cauca)	2.640	2.700	2.670	+		Bogotá, D.C., Corabastos	16.250	16.500	16.361	-	
Cali, La Floresta	2.260	2.300	2.287	=		Bogotá, D.C., Paloquemao	16.500	17.333	16.944	+	
Cali, Santa Helena	2.200	2.240	2.227	n.d.		Bogotá, D.C., Plaza España	16.167	16.333	16.233	-	
Cali, Siloé	2.300	2.320	2.310	=		Bucaramanga, Centroabastos	16.775	17.400	17.158	=	
Cartagena, Bazurto	2.200	2.200	2.200	=		Bucaramanga, Mercados del centro	16.225	17.200	16.808	=	
Cartago (Valle del Cauca)	2.120	2.240	2.173	=		Cali, La Floresta	16.400	16.600	16.520	-	
Ibagué, Plaza La 21	2.300	2.400	2.350	=		Cali, Santa Helena	15.840	16.000	15.947	n.d.	
Manizales, Centro Galerías	2.300	2.400	2.375	=		Cali, Siloé	16.560	16.800	16.680	=	
Medellín, Central Mayorista de Antioquia	2.200	2.300	2.255	+		Cartagena, Bazurto	16.500	17.000	16.750	=	
Palmira (Valle del Cauca)	2.200	2.260	2.240	-		Cartago (Valle del Cauca)	15.200	16.000	15.600	-	
Popayán, Plaza de mercado del barrio Bolívar	2.380	2.400	2.393	+		Cúcuta, Cenabastos	16.833	17.000	16.931	+	
Santa Marta (Magdalena)	2.200	2.240	2.217	=		Florencia (Caquetá)	17.200	17.200	17.200	=	
Tuluá (Valle del Cauca)	2.200	2.300	2.253	=		Ibagué, Plaza La 21	16.700	17.600	17.275	-	
Valledupar, Mercado Nuevo	2.100	2.140	2.120	=		Manizales, Centro Galerías	15.600	16.400	16.000	=	
Villavicencio, CAV	2.500	2.640	2.560	-		Medellín, Central Mayorista de Antioquia	20.000	20.000	20.000	=	
						Montería, Mercado del Sur	19.000	19.600	19.300	=	

BOLETÍN SEMANAL PRECIOS MAYORISTAS

Cuadro 9. Mercados mayoristas. Precios de venta de productos procesados (continuación)
2020 (13 al 19 de junio)

Productos y mercados	Pesos por kilogramo				Tendencia	Productos y mercados	Pesos por kilogramo				Tendencia
	Mínimo	Máximo	Medio				Mínimo	Máximo	Medio		
Café molido (continuación)						Color (bolsita)					
Neiva, Surabastos	16.500	17.000	16.667	-		Ibagué, Plaza La 21	24.000	26.000	25.000	=	
Palmira (Valle del Cauca)	16.000	16.320	16.205	-		Medellín, Central Mayorista de Antioquia	17.857	18.810	18.467	-	
Popayán, Plaza de mercado del barrio Bolívar	15.600	15.840	15.717	-		Medellín, Plaza Minorista "José María Villa"	18.452	18.810	18.631	=	
Santa Marta (Magdalena)	15.667	18.000	16.982	-		Neiva, Surabastos	16.000	16.250	16.063	=	
Tuluá (Valle del Cauca)	15.200	16.112	15.637	=		Pereira, Mercasa	21.625	23.750	22.688	=	
Valledupar, Mercado Nuevo	16.333	16.667	16.500	=		Fécula de maíz					
Villavicencio, CAV	15.550	15.750	15.633	-		Armenia, Mercar	18.981	19.753	19.342	=	
Chocolate amargo						Barranquilla, Barranquillita	18.931	19.083	19.007	+	
Armenia, Mercar	24.413	24.792	24.602	=		Barranquilla, Granabastos	18.056	18.750	18.403	-	
Buenaventura (Valle del Cauca)	23.532	23.820	23.676	+		Bogotá, D.C., Corabastos	16.184	16.414	16.283	-	
Cali, La Floresta	22.400	22.800	22.667	=		Bucaramanga, Centroabastos	17.368	18.158	17.763	-	
Cali, Santa Helena	22.000	22.400	22.133	n.d.		Bucaramanga, Mercados del centro	17.908	18.421	18.206	-	
Cali, Siloé	22.800	22.800	22.800	=		Cartagena, Bazurto	17.778	18.472	18.241	+	
Cartago (Valle del Cauca)	21.200	22.000	21.600	=		Cúcuta, Cenabastos	18.611	18.750	18.704	-	
Ibagué, Plaza La 21	22.800	23.200	23.100	+		Cúcuta, La Nueva Sexta	18.611	18.750	18.681	+	
Manizales, Centro Galerías	22.000	24.000	23.100	=		Montería, Mercado del Sur	13.556	13.889	13.722	=	
Medellín, Central Mayorista de Antioquia	21.520	21.600	21.580	+		Neiva, Surabastos	18.421	18.750	18.586	-	
Medellín, Plaza Minorista "José María Villa"	22.600	22.800	22.700	=		Popayán, Plaza de mercado del barrio Bolívar	16.375	16.579	16.467	=	
Palmira (Valle del Cauca)	22.000	22.400	22.150	-		Santa Marta (Magdalena)	20.278	20.278	20.278	+	
Popayán, Plaza de mercado del barrio Bolívar	21.600	21.800	21.667	=		Frijol enlatado					
Tuluá (Valle del Cauca)	20.800	22.248	21.283	=		Medellín, Central Mayorista de Antioquia	9.770	11.022	10.368	+	
Chocolate dulce						Medellín, Plaza Minorista "José María Villa"	9.914	9.986	9.950	+	
Barranquilla, Barranquillita	13.560	13.600	13.580	-		Galletas dulces redondas con crema					
Barranquilla, Granabastos	13.500	15.000	14.167	+		Barranquilla, Barranquillita	10.167	12.600	11.323	-	
Bogotá, D.C., Corabastos	10.583	10.733	10.661	-		Barranquilla, Granabastos	12.048	12.450	12.224	=	
Bogotá, D.C., Plaza España	10.514	11.092	10.771	+		Bogotá, D.C., Plaza España	11.911	12.144	12.001	+	
Bucaramanga, Centroabastos	10.200	10.400	10.275	+		Bucaramanga, Centroabastos	13.234	13.389	13.312	-	
Bucaramanga, Mercados del centro	9.800	10.272	10.024	=		Bucaramanga, Mercados del centro	12.531	12.821	12.690	-	
Cartagena, Bazurto	15.000	15.500	15.250	n.d.		Cartagena, Bazurto	11.667	12.000	11.819	+	
Cúcuta, Cenabastos	11.333	11.333	11.333	-		Cúcuta, Cenabastos	12.407	12.614	12.545	-	
Cúcuta, La Nueva Sexta	11.000	11.333	11.167	-		Cúcuta, La Nueva Sexta	12.200	12.407	12.338	-	
Florencia (Caquetá)	10.920	10.920	10.920	=		Ibagué, Plaza La 21	11.833	12.333	12.104	-	
Ibagué, Plaza La 21	10.100	10.700	10.450	+		Pamplona (Norte de Santander)	11.890	12.200	12.097	=	
Montería, Mercado del Sur	14.000	14.500	14.175	=		Santa Marta (Magdalena)	9.861	10.000	9.931	=	
Neiva, Surabastos	11.000	11.042	11.021	+		Galletas saladas					
Pamplona (Norte de Santander)	10.417	10.625	10.514	+		Armenia, Mercar	11.333	11.528	11.427	=	
Santa Marta (Magdalena)	10.250	10.333	10.292	=		Barranquilla, Barranquillita	7.765	7.898	7.831	-	
Valledupar, Mercado Nuevo	12.000	12.000	12.000	=		Barranquilla, Granabastos	7.576	11.806	9.536	-	
Villavicencio, CAV	11.163	11.167	11.165	-		Bogotá, D.C., Corabastos	10.028	10.389	10.231	-	
Chocolate instantáneo						Bogotá, D.C., Paloquemao	11.111	11.389	11.296	+	
Medellín, Central Mayorista de Antioquia	19.437	19.821	19.693	+							

Cuadro 9. Mercados mayoristas. Precios de venta de productos procesados (continuación)
2020 (13 al 19 de junio)

Productos y mercados	Pesos por kilogramo				Tendencia	Productos y mercados	Pesos por kilogramo				Tendencia
	Mínimo	Máximo	Medio				Mínimo	Máximo	Medio		
Galletas saladas (continuación)						Gelatina (continuación)					
Bogotá, D.C., Plaza España	10.597	10.833	10.718		+	Pasto, El Potrerillo	21.354	22.396	21.701		=
Bucaramanga, Centroabastos	11.250	11.667	11.458		-	Pereira, Mercasa	22.656	23.125	22.891		=
Bucaramanga, Mercados del centro	10.833	11.444	11.139		=	Popayán, Plaza de mercado del barrio Bolívar	23.958	24.531	24.184		-
Buenaventura (Valle del Cauca)	10.028	10.319	10.208		=	Santa Marta (Magdalena)	23.958	25.000	24.479		=
Cali, La Floresta	11.333	11.667	11.463		=	Tuluá (Valle del Cauca)	20.729	21.250	21.007		=
Cali, Santa Helena	10.833	11.111	10.972		n.d.	Valledupar, Mercado Nuevo	21.875	23.958	23.264		=
Cali, Siloé	11.528	11.944	11.736		+						
Cartagena, Bazurto	7.860	7.955	7.907		=	Harina de trigo					
Cartago (Valle del Cauca)	10.722	11.111	10.935		=	Armenia, Mercar	1.920	2.000	1.965		=
Cúcuta, Cenabastos	10.208	10.708	10.537		-	Barranquilla, Barranquillita	1.556	1.560	1.558		+
Cúcuta, La Nueva Sexta	7.955	7.955	7.955		+	Barranquilla, Granabastos	1.540	1.600	1.573		+
Florencia (Caquetá)	10.972	10.972	10.972		=	Bogotá, D.C., Corabastos	1.920	1.960	1.940		+
Ibagué, Plaza La 21	10.139	10.486	10.316		-	Bogotá, D.C., Paloquemao	1.980	2.000	1.987		+
Manizales, Centro Galerías	10.667	11.389	11.074		=	Bogotá, D.C., Plaza España	1.840	1.940	1.898		-
Medellín, Central Mayorista de Antioquia	8.598	9.722	9.200		-	Bucaramanga, Centroabastos	2.560	2.800	2.693		-
Medellín, Plaza Minorista "José María Villa"	10.417	10.556	10.521		+	Bucaramanga, Mercados del centro	2.496	2.760	2.632		=
Montería, Mercado del Sur	7.860	8.144	7.978		=	Buenaventura (Valle del Cauca)	2.176	2.320	2.232		-
Neiva, Surabastos	10.833	11.111	10.972		+	Cali, La Floresta	3.040	3.200	3.093		=
Palmira (Valle del Cauca)	12.000	12.222	12.122		+	Cali, Santa Helena	3.040	3.200	3.147		n.d.
Pamplona (Norte de Santander)	10.417	10.833	10.556		-	Cali, Siloé	3.040	3.200	3.120		=
Pasto, El Potrerillo	9.696	10.482	10.111		+	Cartagena, Bazurto	1.860	1.880	1.875		+
Pereira, Mercasa	8.884	9.670	9.194		=	Cartago (Valle del Cauca)	2.400	2.560	2.480		=
Popayán, Plaza de mercado del barrio Bolívar	10.556	10.778	10.676		-	Cúcuta, Cenabastos	2.150	2.250	2.200		-
Santa Marta (Magdalena)	7.576	11.667	9.681		=	Cúcuta, La Nueva Sexta	2.100	2.150	2.117		-
Tuluá (Valle del Cauca)	10.181	11.104	10.613		=	Florencia (Caquetá)	2.640	2.720	2.680		=
Valledupar, Mercado Nuevo	7.576	10.972	9.259		-	Manizales, Centro Galerías	2.400	2.760	2.620		=
Villavicencio, CAV	8.106	8.267	8.185		=	Medellín, Central Mayorista de Antioquia	3.040	3.184	3.112		+
						Medellín, Plaza Minorista "José María Villa"	3.120	3.200	3.160		+
						Montería, Mercado del Sur	2.080	2.160	2.124		=
						Neiva, Surabastos	2.200	2.240	2.227		-
						Palmira (Valle del Cauca)	3.300	3.400	3.350		+
						Pamplona (Norte de Santander)	2.100	2.200	2.133		=
						Pasto, El Potrerillo	1.920	2.000	1.960		=
						Pereira, Mercasa	2.810	3.052	2.924		=
						Popayán, Plaza de mercado del barrio Bolívar	2.160	2.240	2.213		+
						Santa Marta (Magdalena)	1.760	1.840	1.820		=
						Tuluá (Valle del Cauca)	2.240	2.440	2.333		=
						Valledupar, Mercado Nuevo	2.167	2.250	2.194		=
						Villavicencio, CAV	2.152	2.288	2.240		+
						Harina precocida de maíz					
						Arauca (Arauca)	4.583	4.750	4.667		-
						Armenia, Mercar	2.667	2.917	2.778		=
						Barranquilla, Barranquillita	2.592	2.617	2.604		-
						Barranquilla, Granabastos	2.333	2.500	2.438		-
						Bogotá, D.C., Corabastos	3.475	3.667	3.561		-
						Bogotá, D.C., Paloquemao	3.833	4.000	3.889		+
						Bogotá, D.C., Plaza España	3.317	3.500	3.411		-

BOLETÍN SEMANAL PRECIOS MAYORISTAS

Cuadro 9. Mercados mayoristas. Precios de venta de productos procesados (continuación)
2020 (13 al 19 de junio)

Productos y mercados	Pesos por kilogramo				Tendencia	Productos y mercados	Pesos por kilogramo				Tendencia
	Mínimo	Máximo	Medio				Mínimo	Máximo	Medio		
Harina precocida de maíz (continuación)						Jugo instantáneo (sobre) (continuación)					
Bucaramanga, Centroabastos	2.750	2.933	2.825	-		Montería, Mercado del Sur	23.611	24.444	23.889	=	
Bucaramanga, Mercados del centro	2.717	3.000	2.850	-		Palmira (Valle del Cauca)	23.889	24.167	24.028	-	
Buenaventura (Valle del Cauca)	3.112	3.456	3.269	+		Pasto, El Potrerillo	23.611	25.000	24.306	=	
Cali, La Floresta	3.167	3.333	3.278	=		Popayán, Plaza de mercado del barrio Bolívar	23.333	23.611	23.519	-	
Cali, Santa Helena	3.280	3.400	3.360	n.d.		Santa Marta (Magdalena)	24.444	25.000	24.792	=	
Cali, Siloé	3.000	3.167	3.083	=		Tuluá (Valle del Cauca)	23.889	24.583	24.120	=	
Cartagena, Bazaruto	3.500	3.500	3.500	=		Valledupar, Mercado Nuevo Villavicencio, CAV	23.611	23.611	23.611	=	
Cartago (Valle del Cauca)	3.040	3.400	3.233	=			24.167	24.722	24.352	=	
Cúcuta, Cenabastos	2.550	2.850	2.717	-		Lomitos de atún en lata					
Cúcuta, La Nueva Sexta	2.500	2.600	2.533	-		Armenia, Mercar	32.843	33.150	32.945	=	
Ibagué, Plaza La 21	2.667	2.875	2.765	=		Barranquilla, Barranquillita	18.248	18.376	18.312	+	
Manizales, Centro Galerías	3.250	3.750	3.500	=		Barranquilla, Granabastos	26.042	26.693	26.432	+	
Montería, Mercado del Sur	3.233	3.500	3.381	=		Bogotá, D.C., Corabastos	24.265	24.755	24.510	-	
Neiva, Surabastos	2.875	2.917	2.906	+		Bogotá, D.C., Plaza España	24.387	25.123	24.739	+	
Palmira (Valle del Cauca)	3.800	4.000	3.915	+		Bucaramanga, Centroabastos	25.735	27.390	26.528	-	
Pamplona (Norte de Santander)	2.750	2.850	2.817	+		Bucaramanga, Mercados del centro	26.838	29.510	27.770	-	
Pasto, El Potrerillo	2.400	2.760	2.627	=		Buenaventura (Valle del Cauca)	37.370	37.500	37.413	+	
Pereira, Mercasa	3.175	3.370	3.273	=		Cali, La Floresta	20.833	21.078	20.915	+	
Popayán, Plaza de mercado del barrio Bolívar	2.400	2.480	2.427	+		Cali, Santa Helena	22.059	22.672	22.345	n.d.	
Santa Marta (Magdalena)	2.500	2.667	2.625	=		Cali, Siloé	19.608	19.853	19.730	+	
Tuluá (Valle del Cauca)	3.104	3.384	3.211	=		Cartago (Valle del Cauca)	21.765	22.917	22.247	=	
Valledupar, Mercado Nuevo Villavicencio, CAV	2.458	2.500	2.486	=		Cúcuta, Cenabastos	25.123	25.123	25.123	-	
	2.875	3.000	2.918	+		Cúcuta, La Nueva Sexta	25.123	25.735	25.429	-	
						Medellín, Central Mayorista de Antioquia	27.574	27.819	27.665	-	
						Medellín, Plaza Minorista "José María Villa"	27.574	27.819	27.696	=	
						Neiva, Surabastos	26.471	26.593	26.532	+	
						Palmira (Valle del Cauca)	26.471	26.716	26.612	+	
						Pamplona (Norte de Santander)	24.510	24.510	24.510	=	
						Pasto, El Potrerillo	21.429	23.810	22.857	-	
						Pereira, Mercasa	25.000	26.118	25.491	=	
						Popayán, Plaza de mercado del barrio Bolívar	23.810	23.929	23.849	-	
						Santa Marta (Magdalena)	22.941	24.706	23.725	=	
						Tuluá (Valle del Cauca)	19.853	20.221	20.016	=	
						Villavicencio, CAV	24.706	25.980	25.343	=	
						Maíz enlatado					
						Medellín, Central Mayorista de Antioquia	10.079	10.224	10.139	+	
						Manteca					
						Armenia, Mercar	5.133	5.320	5.251	=	
						Bogotá, D.C., Corabastos	6.650	6.800	6.723	-	
						Bogotá, D.C., Plaza España	6.400	6.550	6.483	-	
						Buenaventura (Valle del Cauca)	5.440	5.500	5.463	+	
						Cartago (Valle del Cauca)	5.700	6.000	5.867	=	
						Cúcuta, Cenabastos	7.042	7.083	7.063	+	
						Florencia (Caquetá)	5.800	5.800	5.800	=	
						Ibagué, Plaza La 21	5.480	5.600	5.555	=	

Cuadro 9. Mercados mayoristas. Precios de venta de productos procesados (continuación)
2020 (13 al 19 de junio)

Productos y mercados	Pesos por kilogramo				Tendencia	Productos y mercados	Pesos por kilogramo				Tendencia
	Mínimo	Máximo	Medio				Mínimo	Máximo	Medio		
Manteca (continuación)						Mayonesa doy pack (continuación)					
Manizales, Centro Galerías	6.320	6.400	6.373	=		Medellín, Central Mayorista de Antioquia	10.000	10.556	10.208	+	
Neiva, Surabastos	5.500	6.000	5.750	+		Palmira (Valle del Cauca)	12.667	13.000	12.840	+	
Palmira (Valle del Cauca)	6.520	6.800	6.660	-		Pereira, Mercasa	7.975	8.415	8.160	=	
Pamplona (Norte de Santander)	5.833	6.250	6.056	+		Popayán, Plaza de mercado del barrio Bolívar	16.228	19.298	17.690	=	
Popayán, Plaza de mercado del barrio Bolívar	4.500	4.570	4.523	=		Santa Marta (Magdalena)	8.824	9.314	9.085	=	
Tuluá (Valle del Cauca)	5.420	5.700	5.560	=		Tuluá (Valle del Cauca)	10.667	16.447	13.487	=	
						Valledupar, Mercado Nuevo	10.556	11.111	10.833	=	
						Villavicencio, CAV	10.556	10.833	10.741	-	
Margarina						Mostaza doy pack					
Armenia, Mercar	13.250	13.500	13.375	=		Barranquilla, Barranquillita	9.811	9.848	9.830	+	
Barranquilla, Barranquillita	12.417	12.500	12.458	=		Barranquilla, Granabastos	9.432	9.848	9.583	+	
Barranquilla, Granabastos	11.500	12.500	12.028	-		Pereira, Mercasa	12.083	13.400	12.689	=	
Bogotá, D.C., Corabastos	9.770	10.000	9.890	+							
Bogotá, D.C., Plaza España	9.400	10.400	9.867	-		Panela cuadrada blanca					
Bucaramanga, Centroabastos	11.250	12.200	11.725	-		Barranquilla, Barranquillita	2.422	2.833	2.625	=	
Bucaramanga, Mercados del centro	12.000	12.000	12.000	+		Barranquilla, Granabastos	2.111	2.333	2.222	=	
Buenaventura (Valle del Cauca)	16.350	16.550	16.450	=		Bucaramanga, Centroabastos	2.714	2.800	2.762	-	
Cali, La Floresta	18.400	18.600	18.467	=		Bucaramanga, Mercados del centro	2.686	2.857	2.771	+	
Cali, Siloé	18.000	18.300	18.150	=		Cartagena, Bazurto	2.143	2.286	2.214	-	
Cartago (Valle del Cauca)	16.000	17.760	16.920	=		Charalá (Santander)	2.438	2.500	2.479	+	
Manizales, Centro Galerías	11.200	11.600	11.467	=		Güepsa (Santander)	2.400	2.458	2.425	++	
Medellín, Central Mayorista de Antioquia	11.500	12.000	11.750	+		Ibagué, Plaza La 21	2.667	2.722	2.694	+	
Medellín, Plaza Minorista "José María Villa"	12.000	12.500	12.250	=		Medellín, Central Mayorista de Antioquia	2.400	3.750	3.111	-	
Neiva, Surabastos	7.800	8.200	8.000	=		Moniquirá (Boyacá)	2.291	2.369	2.329	++	
Palmira (Valle del Cauca)	18.000	18.360	18.230	+		San Gil (Santander)	2.250	2.300	2.267	+	
Pamplona (Norte de Santander)	8.600	8.600	8.600	-		Santana (Boyacá)	2.408	2.501	2.458	++	
Pereira, Mercasa	15.533	17.258	16.396	=		Tunja, Complejo de Servicios del Sur	2.375	2.500	2.417	+	
Popayán, Plaza de mercado del barrio Bolívar	17.200	17.320	17.273	+		Valledupar, Mercado Nuevo	2.778	2.833	2.796	=	
Santa Marta (Magdalena)	12.417	12.917	12.583	=		Vélez (Santander)	2.200	2.292	2.248	+	
Tuluá (Valle del Cauca)	17.200	17.660	17.360	=							
Villavicencio, CAV	8.800	8.980	8.860	-		Panela cuadrada morena					
						Ancuya (Nariño)	1.900	2.000	1.950	+	
Mayonesa doy pack						Bogotá, D.C., Corabastos	2.700	2.800	2.733	-	
Armenia, Mercar	13.377	13.706	13.501	=		Bogotá, D.C., Paloquemao	2.800	2.950	2.883	+	
Barranquilla, Barranquillita	11.333	11.389	11.361	-		Bogotá, D.C., Plaza España	2.800	2.850	2.817	-	
Barranquilla, Granabastos	11.111	11.667	11.319	-		Bogotá, D.C., Plaza Las Flores	2.750	2.900	2.833	-	
Bogotá, D.C., Corabastos	10.444	10.833	10.611	-		Bucaramanga, Centroabastos	2.933	3.020	2.973	+	
Bogotá, D.C., Plaza España	10.764	11.389	11.088	-		Bucaramanga, Mercados del centro	3.000	3.067	3.022	+	
Bucaramanga, Centroabastos	9.000	14.250	11.503	-		Caparrapí (Cundinamarca)	2.100	2.400	2.208	+	
Bucaramanga, Mercados del centro	8.300	8.917	8.656	=		Charalá (Santander)	2.313	2.375	2.354	+	
Buenaventura (Valle del Cauca)	17.083	17.456	17.197	-		Consacá (Nariño)	2.000	2.000	2.000	+	
Cali, La Floresta	12.667	12.667	12.667	=		Cúcuta, Cenabastos	2.480	2.579	2.513	+	
Cali, Santa Helena	12.667	12.667	12.667	n.d.		Cúcuta, La Nueva Sexta	2.331	2.381	2.356	-	
Cali, Siloé	12.667	12.667	12.667	=		Florencia (Caquetá)	2.417	2.483	2.450	-	
Cartagena, Bazurto	11.111	11.667	11.389	=		Güepsa (Santander)	2.358	2.425	2.390	++	
Cartago (Valle del Cauca)	11.083	11.389	11.269	=		Moniquirá (Boyacá)	2.247	2.333	2.289	++	
Cúcuta, Cenabastos	8.333	9.259	8.951	+		Montería, Mercado del Sur	2.429	2.543	2.471	=	
Cúcuta, La Nueva Sexta	8.333	9.722	9.105	=		Neiva, Surabastos	2.900	3.000	2.950	-	
Ibagué, Plaza La 21	10.500	11.500	10.875	-							

BOLETÍN SEMANAL PRECIOS MAYORISTAS

Cuadro 9. Mercados mayoristas. Precios de venta de productos procesados (continuación)
2020 (13 al 19 de junio)

Productos y mercados	Pesos por kilogramo				Tendencia	Productos y mercados	Pesos por kilogramo				Tendencia
	Mínimo	Máximo	Medio				Mínimo	Máximo	Medio		
Panela cuadrada morena (continuación)						Pastas alimenticias (continuación)					
Nocaima (Cundinamarca)	2.400	2.500	2.456		+	Bogotá, D.C., Paloquemao	5.833	6.000	5.944		+
Pamplona (Norte de Santander)	2.527	2.660	2.571		-	Bogotá, D.C., Plaza España	5.750	6.000	5.889		-
Pasto, El Potrerillo	2.080	2.200	2.160		+	Bogotá, D.C., Plaza Las Flores	5.833	6.000	5.889		+
Popayán, Plaza de mercado del barrio Bolívar	3.000	3.167	3.083		+	Bucaramanga, Centroabastos	5.560	5.680	5.613		-
San Gil (Santander)	1.900	2.000	1.933		+	Bucaramanga, Mercados del centro	5.472	5.600	5.517		-
Santa Marta (Magdalena)	2.000	2.173	2.105		=	Buenaventura (Valle del Cauca)	4.896	4.938	4.924		+
Santana (Boyacá)	2.375	2.471	2.426		++	Cali, La Floresta	5.000	5.208	5.139		-
Tuluá (Valle del Cauca)	3.500	3.542	3.525		=	Cali, Santa Helena	5.500	5.833	5.667		n.d.
Vélez (Santander)	2.167	2.258	2.211		+	Cali, Siloé	5.208	5.417	5.313		=
Villavicencio, CAV	2.850	3.200	2.963		+	Cartagena, Bazurto	4.167	4.333	4.250		=
Villeta (Cundinamarca)	2.400	2.650	2.478		++	Cartago (Valle del Cauca)	4.833	5.500	5.111		=
Panela en pastilla						Cúcuta, Cenabastos	3.500	3.933	3.644		-
Caparrapí (Cundinamarca)	2.500	2.750	2.625		++	Cúcuta, La Nueva Sexta	3.292	3.333	3.319		-
Nocaima (Cundinamarca)	2.600	2.700	2.650		++	Florencia (Caquetá)	3.333	3.333	3.333		=
Villeta (Cundinamarca)	2.938	3.000	2.969		++	Ibagué, Plaza La 21	5.700	5.767	5.733		-
Panela redonda blanca						Medellín, Central Mayorista de Antioquia	5.667	6.000	5.833		+
Medellín, Central Mayorista de Antioquia	2.250	2.350	2.300		+	Medellín, Plaza Minorista "José María Villa"	5.833	6.000	5.917		+
Panela redonda morena						Montería, Mercado del Sur	4.704	4.800	4.768		=
Ancuya (Nariño)	1.900	2.000	1.975		+	Neiva, Surabastos	5.833	6.000	5.917		+
Armenia, Mercar	3.333	3.458	3.403		=	Palmira (Valle del Cauca)	6.000	6.200	6.121		+
Buenaventura (Valle del Cauca)	2.938	3.013	2.975		=	Pamplona (Norte de Santander)	3.750	3.750	3.750		=
Cali, La Floresta	4.042	4.167	4.097		=	Pereira, Mercasa	5.367	5.917	5.708		=
Cali, Santa Helena	4.042	4.167	4.097		n.d.	Popayán, Plaza de mercado del barrio Bolívar	4.967	5.000	4.989		=
Cali, Siloé	4.000	4.083	4.042		=	Santa Marta (Magdalena)	3.760	4.000	3.880		+
Caparrapí (Cundinamarca)	2.200	2.300	2.250		+	Tuluá (Valle del Cauca)	5.667	5.833	5.739		=
Cartago (Valle del Cauca)	3.333	3.417	3.361		=	Valledupar, Mercado Nuevo	4.640	4.800	4.747		=
Manizales, Centro Galerías	2.917	3.125	3.073		=	Villavicencio, CAV	5.750	6.417	5.958		=
Medellín, Central Mayorista de Antioquia	2.350	2.458	2.407		+	Sal yodada					
Medellín, Plaza Minorista "José María Villa"	2.458	2.500	2.479		+	Armenia, Mercar	1.080	1.104	1.091		=
Montería, Mercado del Sur	2.300	2.500	2.375		=	Barranquilla, Barranquillita	1.016	1.032	1.024		-
Palmira (Valle del Cauca)	2.833	3.000	2.938		-	Barranquilla, Granabastos	1.000	1.080	1.036		+
Pereira, Mercasa	3.250	3.530	3.390		=	Bogotá, D.C., Corabastos	610	624	618		+
Sandoná (Nariño)	2.000	2.000	2.000		+	Bogotá, D.C., Paloquemao	720	760	747		+
Sonsón (Antioquia)	2.500	2.708	2.604		++	Bogotá, D.C., Plaza España	1.150	1.250	1.200		+
Tuluá (Valle del Cauca)	3.354	3.417	3.382		=	Bucaramanga, Centroabastos	1.125	1.200	1.158		-
Yolombó (Antioquia)	2.100	2.292	2.213		-	Bucaramanga, Mercados del centro	1.200	1.250	1.225		=
Pastas alimenticias						Buenaventura (Valle del Cauca)	840	848	843		+
Arauca (Arauca)	2.917	3.000	2.958		+	Cali, La Floresta	1.200	1.200	1.200		=
Armenia, Mercar	5.000	5.167	5.083		=	Cali, Santa Helena	1.080	1.120	1.107		n.d.
Barranquilla, Barranquillita	4.950	4.975	4.963		=	Cali, Siloé	1.200	1.240	1.220		-
Barranquilla, Granabastos	4.667	5.000	4.896		-	Cartagena, Bazurto	640	680	660		=
Bogotá, D.C., Corabastos	5.542	5.750	5.625		+	Cartago (Valle del Cauca)	1.040	1.160	1.107		=
						Cúcuta, Cenabastos	1.150	1.150	1.150		-
						Cúcuta, La Nueva Sexta	1.175	1.225	1.200		-

Cuadro 9. Mercados mayoristas. Precios de venta de productos procesados (conclusión) 2020 (13 al 19 de junio)

Productos y mercados	Pesos por kilogramo				Tendencia	Productos y mercados	Pesos por kilogramo				Tendencia
	Mínimo	Máximo	Medio	Precios			Mínimo	Máximo	Medio	Precios	
Sal yodada (continuación)						Salsa de tomate doy pack (continuación)					
Ibagué, Plaza La 21	1.248	1.264	1.256		=	Valledupar, Mercado Nuevo	10.556	11.111	10.833		=
Manizales, Centro Galerías	1.076	1.280	1.199		=	Villavicencio, CAV	10.556	10.833	10.741		-
Medellín, Central Mayorista de Antioquia	1.200	1.280	1.240		=	Sardinias en lata					
Medellín, Plaza Minorista "José María Villa"	1.280	1.320	1.290		=	Armenia, Mercar	12.157	12.500	12.337		=
Montería, Mercado del Sur	1.000	1.040	1.016		=	Barranquilla, Barranquillita	7.789	7.809	7.799		+
Neiva, Surabastos	1.280	1.320	1.290		+	Barranquilla, Granabastos	7.598	7.794	7.708		-
Palmira (Valle del Cauca)	1.120	1.200	1.160		+	Bogotá, D.C., Corabastos	10.441	10.882	10.605		-
Pamplona (Norte de Santander)	1.150	1.200	1.183		=	Buenaventura (Valle del Cauca)	7.495	7.578	7.537		+
Pasto, El Potrerillo	1.085	1.100	1.095		=	Cali, La Floresta	9.559	9.559	9.559		+
Pereira, Mercasa	1.085	1.150	1.112		=	Cali, Santa Helena	10.931	11.078	11.013		n.d.
Popayán, Plaza de mercado del barrio Bolívar	1.120	1.128	1.123		=	Cali, Siloé	8.578	8.824	8.701		+
Santa Marta (Magdalena)	1.040	1.080	1.050		=	Cartagena, Bazurto	9.314	9.412	9.379		+
Tuluá (Valle del Cauca)	1.032	1.112	1.069		=	Cartago (Valle del Cauca)	10.784	11.275	11.029		=
Tunja, Complejo de Servicios del Sur	600	620	607		-	Manizales, Centro Galerías	12.282	12.745	12.513		=
Valledupar, Mercado Nuevo	960	1.040	987		=	Medellín, Central Mayorista de Antioquia	10.294	10.490	10.368		+
Villavicencio, CAV	1.090	1.150	1.110		+	Medellín, Plaza Minorista "José María Villa"	10.294	10.784	10.539		=
Salsa de tomate doy pack						Montería, Mercado del Sur	10.574	10.613	10.591		+
Armenia, Mercar	13.377	13.706	13.501		=	Palmira (Valle del Cauca)	12.706	12.941	12.811		+
Barranquilla, Barranquillita	11.028	11.083	11.056		-	Pamplona (Norte de Santander)	12.647	12.745	12.712		-
Barranquilla, Granabastos	11.111	11.944	11.521		+	Pereira, Mercasa	12.137	12.706	12.359		=
Bogotá, D.C., Corabastos	10.444	10.833	10.611		+	Popayán, Plaza de mercado del barrio Bolívar	9.069	9.167	9.118		-
Bogotá, D.C., Plaza España	10.764	11.389	11.088		-	Santa Marta (Magdalena)	7.157	7.353	7.230		=
Bucaramanga, Centroabastos	6.800	12.000	9.456		+	Tuluá (Valle del Cauca)	9.706	10.588	10.049		=
Bucaramanga, Mercados del centro	7.167	7.208	7.192		=	Villavicencio, CAV	11.882	12.353	12.118		+
Buenaventura (Valle del Cauca)	13.438	14.063	13.750		+	Sopa de pollo (caja)					
Cali, La Floresta	12.667	12.667	12.667		=	Bogotá, D.C., Corabastos	43.803	44.160	44.041		-
Cali, Santa Helena	12.667	12.667	12.667		n.d.	Bogotá, D.C., Paloquemao	47.721	49.858	48.670		+
Cali, Siloé	12.667	12.667	12.667		=	Bogotá, D.C., Plaza España	42.308	43.447	43.020		-
Cartagena, Bazurto	11.111	11.667	11.389		=	Vinagre					
Cartago (Valle del Cauca)	11.028	11.667	11.343		=	Barranquilla, Barranquillita	1.700	1.708	1.704		=
Cúcuta, Cenabastos	8.333	9.259	8.951		=	Barranquilla, Granabastos	1.583	1.750	1.667		+
Cúcuta, La Nueva Sexta	8.333	9.722	9.105		=	Bucaramanga, Centroabastos	2.000	2.192	2.096		+
Ibagué, Plaza La 21	9.000	10.250	9.338		=	Cartagena, Bazurto	1.167	1.250	1.219		-
Medellín, Central Mayorista de Antioquia	10.278	10.833	10.625		-	Cúcuta, Cenabastos	1.750	1.833	1.778		+
Medellín, Plaza Minorista "José María Villa"	10.833	11.389	11.111		-	Cúcuta, La Nueva Sexta	1.667	1.750	1.722		+
Montería, Mercado del Sur	10.417	11.000	10.729		=	Pamplona (Norte de Santander)	1.583	1.583	1.583		=
Palmira (Valle del Cauca)	12.667	13.000	12.840		+	Pereira, Mercasa	4.690	4.733	4.712		=
Pereira, Mercasa	8.088	8.497	8.306		=	Santa Marta (Magdalena)	1.208	1.250	1.229		-
Popayán, Plaza de mercado del barrio Bolívar	11.458	13.596	12.399		=	Valledupar, Mercado Nuevo	1.083	1.167	1.111		=
Santa Marta (Magdalena)	8.824	9.314	9.085		=						
Tuluá (Valle del Cauca)	10.667	13.177	11.803		=						

TENDENCIAS

---	-	+	+++
Variación mayor al -20 %	Variación entre 0 % y -10 %	Variación entre 0 % y 10 %	Variación mayor al 20 %
--	=	++	n. d.
Variación entre -10 % y -20 %	Variación igual a 0 %	Variación entre 10 % y 20 %	No determinado



@DANE_Colombia



/DANEColombia



/DANEColombia



@DANEColombia

SIPSA Sistema de Información de Precios y Abastecimiento del Sector Agropecuario

www.dane.gov.co