


# BOLETÍN SEMANAL PRECIOS MAYORISTAS

**DANE**  
INFORMACIÓN PARA TODOS



## COMPORTAMIENTO DE LOS PRECIOS

### Aumentaron las cotizaciones de los alimentos

El Departamento Administrativo Nacional de Estadística (DANE), por medio del Sistema de Información de Precios y Abastecimiento del Sector Agropecuario (Sipsa) comunicó que durante la semana del 3 al 9 de julio de 2021 subieron las cotizaciones de las verduras, las frutas y los tubérculos.

Aumentaron los precios de las verduras, debido al comportamiento de la lechuga Batavia, la habichuela, la zanahoria, el repollo blanco, el tomate chonto, el pimentón, la remolacha, el apio, el chócolo mazorca, el brócoli y la arveja verde en vaina. En el caso de la lechuga Batavia, se registró una reducción de la oferta de producto de primera calidad desde Cundinamarca, Nariño y Antioquia, donde las lluvias están afectando los cultivos. De la misma forma, se presentó un incremento de los precios de la habichuela pues cayó el ingreso de producto desde Antioquia, Santander, Valle del Cauca, Tolima y Norte de Santander, donde las cosechas están llegando a su fin.

Se incrementaron las cotizaciones de las frutas por las alzas de los precios del tomate de árbol, el maracuyá, el mango Tommy, el lulo, la pera importada, la mora de Castilla, la granadilla, la papaya Maradol, la guanábana, la guayaba pera y el limón común. El aumento de los precios del tomate de árbol se debió a la reducción en la oferta desde Cundinamarca y Antioquia, donde las lluvias han impedido la normal recolección.

De la misma forma, subieron los precios mayoristas de los tubérculos, debido al comportamiento de las papas criolla limpia, parda pastusa, superior, nevada, suprema, rubí, única y capira y el plátano hartón verde. En el caso de la papa criolla limpia se registró un aumento en el precio ante la reducción de la producción en Nariño, Antioquia, Santander, Norte de Santander, Tolima y Boyacá.

### CONTENIDO

Comportamiento de los precios .....	01
Informe de contexto .....	02
Indicador de abastecimiento .....	04
Lo que más sube y lo que más baja .....	07
Verduras y hortalizas .....	08
Frutas frescas .....	20
Tubérculos, raíces y plátanos .....	34
Granos, cárnicos y procesados .....	40
Precios de la panela.....	69
Precios del arroz .....	71



El futuro  
es de todos

Gobierno  
de Colombia

**SIPSA** Sistema de Información de Precios y  
Abastecimiento del Sector Agropecuario

## INFORME DE CONTEXTO

### Meta: principal abastecedor de yuca en Colombia

La yuca, también conocida como mandioca, guacamota, casabe, casava o lumu, es un tubérculo originario del trópico americano, que se ha extendido ampliamente en América, África y Oceanía por su alto valor alimentario. A pesar de que la yuca es un cultivo originario de América Latina y el Caribe, esta región solo aporta cerca del 20% de la producción mundial, en la cual Nigeria, Tailandia, Indonesia, República Democrática del Congo y Brasil son predominantes.

El aprovechamiento de la planta es integral, ya que sus raíces y hojas son fuentes de carbohidratos y proteínas. Las raíces se utilizan para el consumo humano como alimento fresco, croquetas, harina y almidón y para el consumo animal, como complemento en los concentrados para aves, cerdos y rumiantes. A nivel industrial, pueden usarse para la obtención de alcohol carburante, goma, adhesivos y pegantes, dextrina, glucosa, sorbitol, acetona, colorantes, entre otros.

En el país, Meta encabeza el listado de los departamentos proveedores de yuca, con una participación del 49,64% del total, seguido de Córdoba (15,21%), Antioquia (8,90%), Quindío (7,52%) y Bolívar (5,35%). Entre los municipios del Meta, se destacan Granada, El Castillo y Fuente de Oro.

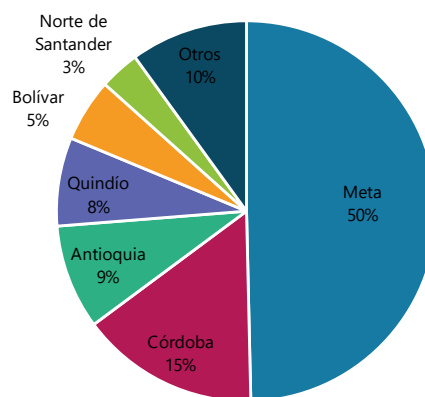
En Córdoba se distribuye este tubérculo principalmente desde Tierralta, con una participación de casi el 80,00% del total departamental, mientras que en Antioquia se obtiene mayoritariamente de Mutatá (79,19%) y Yondó (12,68%). Por su parte, en Quindío sobresalen los

municipios de Armenia, La Tebaida y Quimbaya y, en Bolívar, lo hacen María la Baja, El Carmen de Bolívar y Clemencia.

A los mercados mayoristas, el abastecimiento de yuca se da en gran parte desde las zonas productoras cercanas a los centros de distribución. Por ejemplo, el 91,65% del producto que llega a Montería proviene de otros municipios cordobeses y el 8,35% restante del departamento de Antioquia.

A Bogotá, el 99,38% de la yuca ingresa desde el departamento del Meta y a Medellín, el 87,97% llega desde otros municipios antioqueños, el 6,57% desde el Quindío y el 4,16% desde Córdoba.

**Gráfico 1.** Departamentos abastecedores de yuca Enero de 2020 a junio de 2021

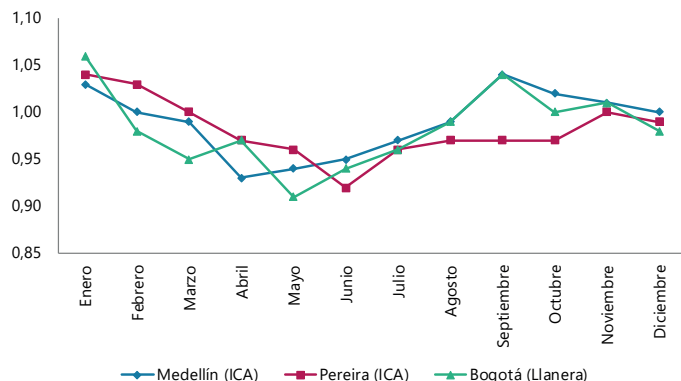


Fuente: DANE-SIPSA. Cálculo: SIPSA

De forma análoga, el 95,28% del producto que ingresa a Cartagena es oriundo de algunos municipios de Bolívar y el 4,05% de Córdoba. Por otra parte, en Cali el 97,10% de la carga de yuca proviene del Quindío y el 2,63% de otras zonas del Valle del Cauca.

Tanto la yuca ICA como la llanera presentan un comportamiento estacional similar, mostrando una tendencia a la baja en los precios durante el primer semestre del año, contrario a lo que sucede durante el segundo, cuando las cotizaciones tienden a aumentar. En ambos casos, se observa un período de cosecha en el segundo trimestre del año, en el que los precios alcanzan los valores más bajos en los mercados analizados.

**Gráfico 2.** Patrón estacional de los precios de la yuca

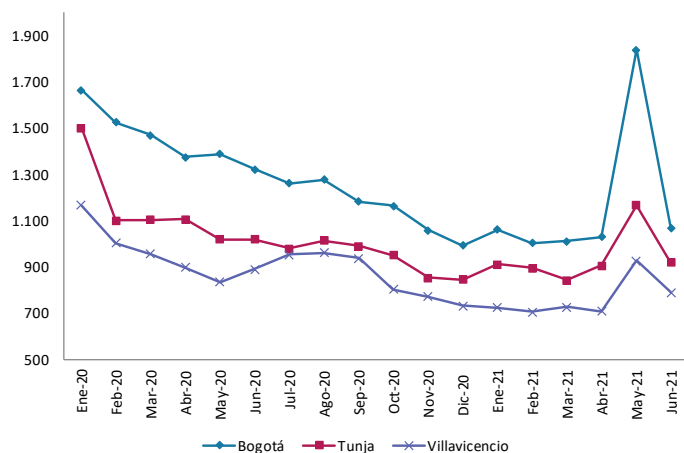


Fuente: DANE-SIPSA. Cálculos: SIPSA

En el caso de la yuca llanera, en Bogotá, Villavicencio y Tunja no se cumplió el comportamiento histórico. Esto, debido a que durante casi todo el año 2020 el precio tendió a caer, con algunos incrementos marcados solo en Villavicencio, entre junio y septiembre.

Por su parte, en el año 2021 a pesar que en los primeros meses los precios cayeron, en el segundo trimestre se presentaron alzas considerables, con un pico marcado en el mes de mayo, las cuales se dieron como consecuencia de los bloqueos viales realizados en el marco del paro nacional, situación que afectó negativamente el abastecimiento del producto.

**Gráfico 3.** Comportamiento de los precios de la yuca llanera Enero de 2020 a junio de 2021



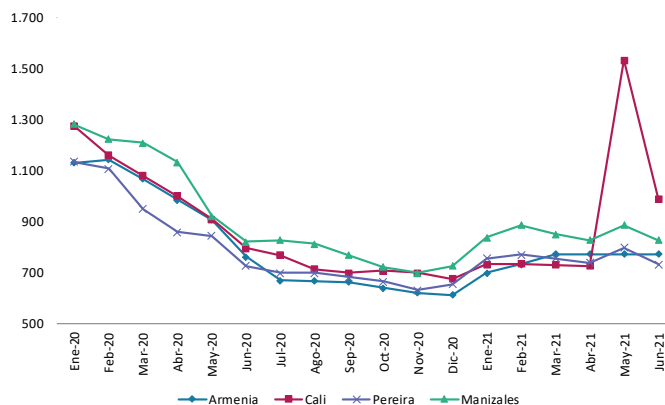
Fuente: DANE-SIPSA. Cálculos: SIPSA

A pesar de las diferencias entre el patrón estacional y las cotizaciones mayoristas, en estas tres ciudades los precios siguen un comportamiento similar aunque sus niveles son bien diferentes: los más bajos se registran

en Villavicencio y los más altos en Bogotá. Lo anterior obedece, entre otras razones, a que los costos asociados al transporte son más bajos para los mercados más cercanos a las zonas de cultivo. Al comparar los precios de estas tres ciudades, los de Villavicencio están 31,75% y 14,59%, en promedio, por debajo de los de Bogotá y Tunja, respectivamente.

En relación a la yuca ICA, en el 2020 las cotizaciones mayoristas cayeron de manera sostenida, lo cual también difiere del patrón estacional observado para esta variedad. Además, se evidencia una estabilidad de los precios durante los primeros meses del 2021 y alzas en el mes de mayo, especialmente en la ciudad de Cali, la cual presentó una de las mayores afectaciones en relación al abastecimiento de alimentos, como consecuencia de las manifestaciones y los cierres viales realizados debido al paro nacional.

**Gráfico 4.** Comportamiento de los precios de la yuca ICA Enero de 2020 a junio de 2021



Fuente: DANE-SIPSA. Cálculos: SIPSA

De forma general, se puede concluir que los principales departamentos proveedores de yuca son Meta y Córdoba. Además, las cotizaciones más bajas se dan en los mercados más cercanos a las zonas productoras, como es el caso de Villavicencio y Armenia.

Finalmente, el incremento marcado en las cotizaciones presentado en mayo de 2021 se debió a la reducción en el ingreso de este tubérculo desde las diferentes zonas productoras del país, como consecuencia de las dificultades para transportar el producto por las carreteras nacionales, debido a las manifestaciones y a los bloqueos realizados en desarrollo del paro nacional.

# INDICADOR DE ABASTECIMIENTO DE ALIMENTOS

## Menor oferta de alimentos

El abastecimiento en los mercados mayoristas donde el SIPSA en el componente de abastecimiento tomó información para las semanas del 24 al 30 de junio y del 1 al 7 de julio de 2021 disminuyó en un 4,54%.

Así, la categoría otros grupos redujo su acopio en un 11,92%, las frutas descendieron en 4,02%, los tubérculos, raíces y plátanos en un 3,29% y las verduras y hortalizas en un 1,23%.

Entre los mercados mayoristas que registraron un descenso en el abastecimiento de alimentos se encuentra Surabastos, Neiva, donde el aprovisionamiento cayó un 31,52% por la categoría otros grupos que reportó una reducción del 65,28%, por alimentos como el azúcar, el maíz amarillo, las harinas, el arroz y la sal yodada. En Centro Galerías de Manizales la oferta de alimentos cayó 27,09%, a causa de los tubérculos, raíces y plátanos que tuvieron una variación negativa del 39,79%, influenciado por el menor ingreso de las papas capira, parda pastusa y criolla y plátano hartón verde.

En el caso de Mercar, Armenia, el aprovisionamiento disminuyó en un 20,34%, debido a la categoría otros grupos que presentó una caída en el acopio del 30,58%, por el maíz amarillo, el azúcar y la carne de res. Frente a los mercados de Cúcuta, los inventarios de alimentos decrecieron un 19,90% por la categoría otros grupos que reportaron una reducción del 35,98%, ante los menores volúmenes



Fuente: DANE

de harinas, pastas alimenticias, azúcar, carne de cerdo, pollo y res, sal yodada, gaseosas y maltas.

En cuanto al Mercado del Sur, en Montería, el abastecimiento descendió en un 15,09% por las frutas que disminuyeron su ingreso en un 21,52%, por alimentos como el banano criollo, la patilla, la piña perolera, la papaya Maradol, el tomate de árbol, la manzana importada y el durazno nacional. En Mercasa, Pereira, decreció el acopio de alimentos en un 13,06% por la categoría otros grupos que cayó en un 41,42%, como resultado del menor ingreso de arroz, maíz amarillo, azúcar, aceites, panela, harinas y carne de res.

En Pasto, el abastecimiento se redujo en un 7,23% por los tubérculos, raíces y plátanos que reportaron un descenso del 30,12%, como consecuencia de la menor oferta de papas capira, única, superior y morasurco y ulluco. Finalmente, en los mercados de Medellín disminuyó el abastecimiento en un 6,81% por las frutas que registró una caída del 13,65%, ante el menor ingreso de guayaba pera, limón Tahití, aguacate papelillo, mora, limón común, tomate de árbol y manzana nacional.

La participación de los diferentes grupos en el total del abastecimiento para la semana comprendida del 1 al 7 julio de 2021 fue la siguiente: las verduras y hortalizas participaron con el 29,60%, los tubérculos, raíces y plátanos concentraron el 29,21%, las frutas representaron el 23,33% y los otros grupos el 17,86%.

**Cuadro 1.** Evolución del abastecimiento por ciudad 2021 (24 junio al 7 julio)

Total mercados			
Grupo	24 al 30 de junio	1 de julio al 7 de julio	Variación (%)
Frutas	28.954	27.789	-4,02%
Tubérculos, raíces y plátanos	35.983	34.800	-3,29%
Verduras y hortalizas	35.702	35.263	-1,23%
Otros grupos	24.163	21.282	-11,92%
<b>Total general</b>	<b>124.801</b>	<b>119.133</b>	<b>-4,54%</b>

Armenia, Mercar			
Grupo	24 al 30 de junio	1 de julio al 7 de julio	Variación (%)
Frutas	589	506	-14,17%
Tubérculos, raíces y plátanos	804	679	-15,54%
Verduras y hortalizas	899	695	-22,72%
Otros grupos	524	364	-30,58%
<b>Total</b>	<b>2.816</b>	<b>2.243</b>	<b>-20,34%</b>

Barranquilla, Barranquillita y Granabastos			
Grupo	24 al 30 de junio	1 de julio al 7 de julio	Variación (%)
Frutas	2.032	1.951	-4,00%
Tubérculos, raíces y plátanos	1.743	1.895	8,71%
Verduras y hortalizas	1.356	1.539	13,52%
Otros grupos	3.206	3.198	-0,23%
<b>Total</b>	<b>8.337</b>	<b>8.583</b>	<b>2,96%</b>

Bogotá, D. C., Corabastos, Paloquemao, Plaza Las Flores y Plaza Samper Mendoza			
Grupo	24 al 30 de junio	1 de julio al 7 de julio	Variación (%)
Frutas	12.226	12.008	-1,78%
Tubérculos, raíces y plátanos	12.392	12.426	0,28%
Verduras y hortalizas	16.150	15.394	-4,68%
Otros grupos	6.019	5.189	-13,79%
<b>Total</b>	<b>46.787</b>	<b>45.017</b>	<b>-3,78%</b>

Bucaramanga, Centroabastos			
Grupo	24 al 30 de junio	1 de julio al 7 de julio	Variación (%)
Frutas	2.579	2.839	10,07%
Tubérculos, raíces y plátanos	2.201	2.501	13,64%
Verduras y hortalizas	3.190	3.294	3,25%
Otros grupos	546	570	4,29%
<b>Total</b>	<b>8.516</b>	<b>9.203</b>	<b>8,07%</b>

Cali, Cavasa y Santa Helena			
Grupo	24 al 30 de junio	1 de julio al 7 de julio	Variación (%)
Frutas	2.038	1.773	-13,02%
Tubérculos, raíces y plátanos	2.823	2.961	4,87%
Verduras y hortalizas	2.674	2.672	-0,07%
Otros grupos	2.837	2.628	-7,39%
<b>Total</b>	<b>10.372</b>	<b>10.033</b>	<b>-3,27%</b>

Cartagena, Bazurto			
Grupo	24 al 30 de junio	1 de julio al 7 de julio	Variación (%)
Frutas	620	583	-6,02%
Tubérculos, raíces y plátanos	1.533	1.551	1,16%
Verduras y hortalizas	829	973	17,36%
Otros grupos	634	775	22,13%
<b>Total</b>	<b>3.617</b>	<b>3.882</b>	<b>7,32%</b>

Cúcuta, Cenabastos y La Nueva Sexta			
Grupo	24 al 30 de junio	1 de julio al 7 de julio	Variación (%)
Frutas	1.059	960	-9,30%
Tubérculos, raíces y plátanos	2.348	1.911	-18,60%
Verduras y hortalizas	1.620	1.584	-2,23%
Otros grupos	2.668	1.708	-35,98%
<b>Total</b>	<b>7.695</b>	<b>6.164</b>	<b>-19,90%</b>

Ibagué, Plaza La 21			
Grupo	24 al 30 de junio	1 de julio al 7 de julio	Variación (%)
Frutas	219	224	2,71%
Tubérculos, raíces y plátanos	430	460	7,10%
Verduras y hortalizas	302	265	-12,30%
Otros grupos	98	132	34,44%
<b>Total</b>	<b>1.048</b>	<b>1.081</b>	<b>3,15%</b>

Ipiales, Centro de Acopio de Ipiales			
Grupo	24 al 30 de junio	1 de julio al 7 de julio	Variación (%)
Frutas	13	10	-23,08%
Tubérculos, raíces y plátanos	241	322	33,63%
Verduras y hortalizas	206	175	-15,08%
<b>Total</b>	<b>460</b>	<b>507</b>	<b>10,23%</b>

Manizales, Centro Galerías			
Grupo	24 al 30 de junio	1 de julio al 7 de julio	Variación (%)
Frutas	440	317	-27,85%
Tubérculos, raíces y plátanos	544	327	-39,79%
Verduras y hortalizas	401	277	-30,93%
Otros grupos	318	320	0,59%
<b>Total</b>	<b>1.703</b>	<b>1.241</b>	<b>-27,09%</b>

Medellín, Central Mayorista de Antioquia y Plaza Minorista José María Villa			
Grupo	24 al 30 de junio	1 de julio al 7 de julio	Variación (%)
Frutas	4.298	3.711	-13,65%
Tubérculos, raíces y plátanos	4.165	3.888	-6,64%
Verduras y hortalizas	3.862	3.942	2,06%
Otros grupos	5.345	4.926	-7,85%
<b>Total</b>	<b>17.670</b>	<b>16.467</b>	<b>-6,81%</b>



**Cuadro 1.** Evolución del abastecimiento por ciudad (conclusión)  
2021 (24 junio al 7 julio)**Montería, Mercado del Sur**

Grupo	24 al 30 de junio	1 de julio al 7 de julio	Variación (%)
Frutas	120	95	-21,52%
Tubérculos, raíces y plátanos	473	373	-21,14%
Verduras y hortalizas	331	267	-19,54%
Otros grupos	42	87	106,32%
<b>Total</b>	<b>967</b>	<b>821</b>	<b>-15,09%</b>

**Santa Marta (Magdalena)**

Grupo	24 al 30 de junio	1 de julio al 7 de julio	Variación (%)
Frutas	173	180	4,19%
Tubérculos, raíces y plátanos	349	321	-8,18%
Verduras y hortalizas	208	226	8,89%
Otros grupos	40	38	-5,66%
<b>Total</b>	<b>770</b>	<b>765</b>	<b>-0,66%</b>

**Neiva, Surabastos**

Grupo	24 al 30 de junio	1 de julio al 7 de julio	Variación (%)
Frutas	356	269	-24,51%
Tubérculos, raíces y plátanos	656	445	-32,25%
Verduras y hortalizas	632	537	-15,07%
Otros grupos	368	128	-65,28%
<b>Total</b>	<b>2.012</b>	<b>1.378</b>	<b>-31,52%</b>

**Sincelejo, Nuevo Mercado**

Grupo	24 al 30 de junio	1 de julio al 7 de julio	Variación (%)
Frutas	115	117	1,82%
Tubérculos, raíces y plátanos	479	477	-0,42%
Verduras y hortalizas	342	365	6,64%
Otros grupos	145	289	100,34%
<b>Total</b>	<b>1.080</b>	<b>1.248</b>	<b>15,53%</b>

**Pasto, El Potrerillo**

Grupo	24 al 30 de junio	1 de julio al 7 de julio	Variación (%)
Frutas	259	214	-17,37%
Tubérculos, raíces y plátanos	1.253	876	-30,12%
Verduras y hortalizas	632	898	42,08%
Otros grupos	1,7	3,0	75,80%
<b>Total</b>	<b>2.146</b>	<b>1.991</b>	<b>-7,23%</b>

**Tunja, Complejo de Servicios del Sur**

Grupo	24 al 30 de junio	1 de julio al 7 de julio	Variación (%)
Frutas	559	531	-5,08%
Tubérculos, raíces y plátanos	1.304	1.088	-16,57%
Verduras y hortalizas	700	774	10,61%
Otros grupos	2	0	-100,00%
<b>Total</b>	<b>2.565</b>	<b>2.393</b>	<b>-6,72%</b>

**Pereira, Mercasa**

Grupo	24 al 30 de junio	1 de julio al 7 de julio	Variación (%)
Frutas	471	488	3,59%
Tubérculos, raíces y plátanos	380	401	5,67%
Verduras y hortalizas	339	340	0,32%
Otros grupos	686	402	-41,42%
<b>Total</b>	<b>1.875</b>	<b>1.630</b>	<b>-13,06%</b>

**Valledupar, Mercabastos y Mercado Nuevo**

Grupo	24 al 30 de junio	1 de julio al 7 de julio	Variación (%)
Frutas	256	368	43,75%
Tubérculos, raíces y plátanos	417	443	6,33%
Verduras y hortalizas	350	349	-0,35%
Otros grupos	300	247	-17,72%
<b>Total</b>	<b>1.324</b>	<b>1.408</b>	<b>6,35%</b>

**Popayán, Plaza de Mercado del Barrio Bolívar**

Grupo	24 al 30 de junio	1 de julio al 7 de julio	Variación (%)
Frutas	60	135	126,39%
Tubérculos, raíces y plátanos	620	612	-1,24%
Verduras y hortalizas	24	69	183,64%
Otros grupos	157	94	-40,04%
<b>Total</b>	<b>861</b>	<b>911</b>	<b>5,79%</b>

**Villavicencio, Central de Abastos de Villavicencio**

Grupo	24 al 30 de junio	1 de julio al 7 de julio	Variación (%)
Frutas	472	510	8,00%
Tubérculos, raíces y plátanos	829	843	1,70%
Verduras y hortalizas	654	629	-3,80%
Otros grupos	225	186	-17,59%
<b>Total</b>	<b>2.180</b>	<b>2.167</b>	<b>-0,58%</b>

Ciudades	Lo que más sube	Lo que más baja
<b>Bogotá D. C.</b>	Lechugas crespa verde y Batavia, remolacha, cebollas puerro y cabezona roja, arveja verde en vaina pastusa, brócoli, chócolo mazorca, repollo verde, acelga, calabaza, pepino de rellenar, guayaba pera, papaya Maradol, tomate de árbol, mango Tommy, patilla baby, curuba, mora de Castilla y maracuyá.	Ahuyama, coliflor, uchuva con cáscara y pera nacional.
<b>Medellín</b>	Remolacha, habichuela, apio, arveja verde en vaina pastusa, espinaca, mango Tommy, pera importada, Tangelo, maracuyá antioqueño, kiwi, papa criolla limpia, plátano dominico verde, aceite girasol, lomitos de atún en lata, lomo fino, costilla, pecho y paletero de res, piernas de pollo, tocinos papada y barriga de cerdo.	Coliflor, fríjol verde cargamanto, ahuyama, pepino de rellenar, berenjena, ají topito dulce, limón mandarino, aguacate Hass, melón Cantalup, guayaba manzana, coco, curuba, azúcar sulfitada, bocachico importado congelado, pargo rojo entero congelado y cazuela de mariscos (paquete).
<b>Bucaramanga</b>	Remolacha, cebolla junca, calabacín, fríjol verde en vaina, lechuga Batavia, tomate Riogrande, espinaca, melón Cantalup, mangos Tommy y de azúcar, aguacate común, papaya Maradol, lulo, manzana verde importada, tomate de árbol, patilla baby, guayaba pera, pera importada, granadilla y yuca criolla.	Apio, arveja verde en vaina, ahuyamín (Sakata), piña gold, pera nacional, mayonesa doy pack, azúcar sulfitada y bagre rayado entero fresco.
<b>Cúcuta</b>	Habichuela, lechuga crespa verde, pimentón, tomates chonto y Riogrande, ahuyama, pepino cohombro, zanahoria bogotana, papaya Maradol, curuba, maracuyá, ciruela roja, uva Isabela, limón Tahití, papas criolla limpia, única, parda pastusa y superior, yuca criolla, lomo de brazo de res y lomo con hueso de cerdo.	Cebolla junca Berlín, ajo, arveja verde en vaina, brócoli, coliflor, lechuga Batavia, ajo importado, piña gold, limón común, mora de Castilla, uchuva con cáscara, lomo de brazo, bola de brazo, cadera, muchacho y molida murillo de res y piernas de pollo.
<b>Cali</b>	Lechuga Batavia, tomate chonto, pimentón, chócolo mazorca, habichuela, cebolla junca Aquitania y Tenerife, maracuyá, melón Cantalup, lulo, mora de Castilla, granadilla, mangos Tommy y común, uva importada, limón común, papas criolla limpia, única y suprema, costilla de res y anillos de calamar.	Brócoli, coliflor, fríjol verde cargamanto, patilla, limón Tahití, arroz de primera y pargo rojo entero
<b>Barranquilla</b>	Ají topito dulce, repollo blanco, tomates chonto y Riogrande bumangués, coliflor, zanahoria bogotana, habichuela, pepino cohombro, cebolla junca Berlín, pimentón, cebollín chino, bananos criollo y Urabá, guayabas común y Atlántico, mora de Castilla, maracuyás santandereano y valluno y mandarina común.	Cebolla cabezona roja.
<b>Pereira</b>	Brócoli, habichuela, remolacha, zanahoria bogotana, acelga, cebollas junca y cabezona roja y blanca, pepino cohombro, maracuyá, guayaba agria, mangos manzano, Tommy y Yulima, melón Cantalup, manzana royal gala importada, naranja Valencia, papas criolla limpia, nevada y parda pastusa.	Coliflor, aguacate papelillo, limones Tahití y mandarino y yuca ICA
<b>Cartagena</b>	Ají topito dulce, habichuela, repollo blanco, zanahoria bogotana, cebolla junca Berlín, lechuga Batavia, patilla, papaya tainung, tomate de árbol, mora de Castilla, yuca criolla y plátano hartón verde.	Remolacha, chócolo mazorca, apio, limón común, azúcar sulfitada y queso costeño.

## VERDURAS Y HORTALIZAS

### Menor producción de lechuga Batavia

A lo largo de la presente semana se incrementaron los precios de la lechuga Batavia en treinta y dos de los treinta y nueve mercados donde se negoció. Según los comerciantes, las lluvias presentadas en el Altiplano cundiboyacense dificultaron la recolección de esta hortaliza. En Pasto y Santa Helena en Cali, por ejemplo, el kilo se vendió a \$1.231 y a \$1.218, respectivamente, 73,28%, en promedio más.

De la misma forma, subieron las cotizaciones mayoristas de la habichuela, la zanahoria, el repollo blanco, el pimentón, el tomate chonto, el apio, la remolacha, el chócolo mazorca y la arveja verde en vaina. En el caso de la habichuela, por ejemplo, el aumento se debió a que llegó una menor cantidad desde El Santuario, Marinilla (Antioquia), Girón, Los Santos (Santander), Ocaña, Ábrego, Bochalema (Norte de Santander), Cajamarca (Tolima) y Fusagasugá (Cundinamarca), pues los cultivos se vieron afectados por el exceso de humedad. El anterior comportamiento se registró en treinta y tres de los cuarenta mercados donde se negoció. En Medellín y Sincelejo, por ejemplo, el alza superó el 66,00%, ofreciéndose el kilo a \$2.005 y a \$2.900, respectivamente.

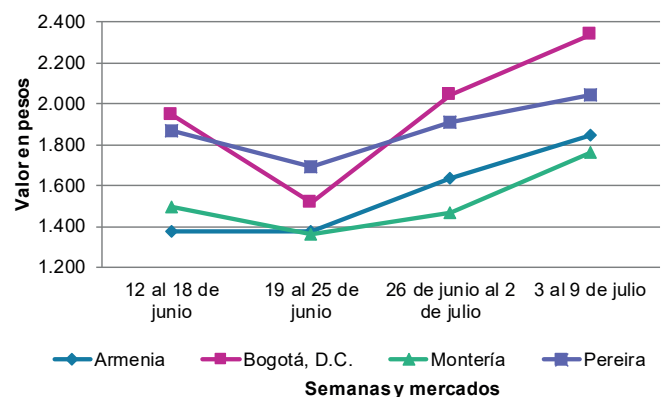
También aumentaron los precios de la zanahoria, esta vez en veintiocho de los treinta y un mercados donde se negoció a lo largo de la presente semana. Según los comerciantes, este comportamiento estuvo asociado a la menor producción en Tunja (Boyacá), Mutiscua (Norte de Santander), Túquerres, Ospina, Sapuyes (Nariño) y el Altiplano cundiboyacense. En Popayán y Pasto, por ejemplo, el alza fue del 37,83%, en promedio, ofreciéndose el kilo a \$917 y a \$923, respectivamente.

Así mismo, se incrementaron las cotizaciones del repollo blanco como consecuencia de la realización de menos labores de recolección por la menor producción en Tunja (Boyacá), Marinilla, El Santuario, El Carmen de Viboral (Antioquia), El Dovio (Valle del Cauca), Túquerres (Nariño) y Filandia (Quindío). El aumento se presentó en veinticinco de los treinta mercados donde se vendió esta semana. En Santa Marta y Villavicencio, por ejemplo, el kilo se vendió a \$1.771 y a \$1.833, respectivamente, 46,23%, en promedio más.

En cambio, cayeron los precios del ajo importado y el frijol verde cargamanto. En el caso del ajo importado, la reducción de la cotización se registró en veinticuatro de los veintisiete mercados donde se ofreció y estuvo motivada por el ingreso de una mayor cantidad de producto oriundo de China y que se encontraba represado en puerto. En Armenia y Valledupar, por ejemplo, el kilo se transó a \$9.067 y a \$7.200, respectivamente, 10,22%, en promedio, menos que la semana inmediatamente anterior.

Por último, se observó una reducción de la cotización mayorista del frijol verde cargamanto, esta vez en quince de los veintitrés mercados en los que se vendió esta semana. La disminución de las lluvias en Marinilla, San Vicente Ferrer, El Peñol y El Santuario (Antioquia) benefició la producción, a lo que se sumó la presencia de producto oriundo de Cajamarca (Tolima), El Dovio (Valle del Cauca), El Tambo y Taminango (Nariño). En Medellín y Cavasa en Cali, por ejemplo, el descenso superó el 12,00%, ofreciéndose el kilo a \$2.960 y a \$2.813, respectivamente.

**Gráfico 5.** Comportamiento de los precios de la lechuga Batavia 2021 (12 de junio al 9 de julio)



Fuente: DANE, SIPSAs.



**Cuadro 2.** Mercados mayoristas. Precios de venta de verduras y hortalizas 2021 (3 al 9 de julio)

Productos y mercados	Pesos por kilogramo				Tendencia	Productos y mercados	Pesos por kilogramo				Tendencia
	Mínimo	Máximo	Medio				Mínimo	Máximo	Medio		
<b>Acelga</b>						<b>Ahuayamín (Sakata)</b>					
Armenia, Mercar	1.733	1.933	1.844		+	Arauca (Arauca)	1.300	1.440	1.380		+
Barranquilla, Barranquillita	4.000	4.000	4.000		=	Bogotá, D.C., Corabastos	1.100	1.200	1.188		+
Bogotá, D.C., Corabastos	533	1.667	1.100		+++	Bucaramanga, Centroabastos	800	1.000	869		-
Bucaramanga, Centroabastos	1.600	2.000	1.783		-	Duitama (Boyacá)	1.200	1.240	1.213		-
Chiquinquirá (Boyacá)	1.200	1.800	1.500		++	Florencia (Cauquetá)	1.680	1.760	1.720		+
Duitama (Boyacá)	1.000	1.000	1.000		+	Ibagué, Plaza La 21	1.400	1.600	1.544		-
Ibagué, Plaza La 21	1.600	2.000	1.804		+	Neiva, Surabastos	1.200	1.600	1.352		-
Ipiales (Nariño), Ipiales somos todos	1.500	2.000	1.750		+	Pamplona (Norte de Santander)	1.200	1.500	1.300		-
Medellín, Central Mayorista de Antioquia	1.800	2.000	1.930		+	San Gil (Santander)	1.000	1.100	1.033		=
Neiva, Surabastos	2.250	2.750	2.500		+	Tibasosa (Boyacá), Coomproriente	860	1.000	908		-
Pamplona (Norte de Santander)	2.000	2.000	2.000		-	Tunja, Complejo de Servicios del Sur	1.080	1.280	1.178		-
Pasto, El Potrerillo	3.000	3.500	3.250		+	Villavicencio, CAV	1.000	1.200	1.167		+
Pereira, Mercasa	2.000	3.000	2.544		+	Yopal (Casanare)	1.200	1.240	1.220		-
Tibasosa (Boyacá), Coomproriente	1.000	1.000	1.000		=						
Tunja, Complejo de Servicios del Sur	1.500	1.900	1.711		++	<b>Aji topito dulce</b>					
Villavicencio, CAV	1.600	2.500	2.128		++	Barranquilla, Barranquillita	2.675	5.000	4.231		+++
						Cartagena, Bazurto	3.500	5.000	4.083		+++
<b>Ahuayama</b>						Medellín, Central Mayorista de Antioquia	2.000	3.000	2.495		-
Armenia, Mercar	600	600	600		=	Montería, Mercado del Sur	3.250	4.000	3.760		+++
Barranquilla, Barranquillita	629	657	643		+	Sincelejo, Nuevo Mercado	3.000	3.500	3.292		+++
Barranquilla, Granabastos	571	657	621		-						
Bogotá, D.C., Corabastos	1.700	1.900	1.796		-	<b>Ajo</b>					
Bucaramanga, Centroabastos	1.300	1.500	1.400		=	Bogotá, D.C., Corabastos	7.000	8.000	7.443		+
Buenaventura (Valle del Cauca)	1.800	2.000	1.900		=	Chiquinquirá (Boyacá)	2.500	3.000	2.700		-
Cali, Cavasa	1.400	1.400	1.400		=	Cúcuta, Cenabastos	1.200	1.500	1.383		-
Cali, Santa Helena	1.400	1.500	1.417		+	Duitama (Boyacá)	4.000	4.400	4.267		+
Cartagena, Bazurto	1.000	1.200	1.056		+	Ipiales (Nariño), Ipiales somos todos	5.000	6.000	5.278		-
Cartago (Valle del Cauca)	1.400	1.600	1.517		-	Manizales, Centro Galerías	5.000	6.250	5.625		=
Cúcuta, Cenabastos	1.300	1.500	1.479		++	Medellín, Central Mayorista de Antioquia	6.000	9.000	7.550		++
Duitama (Boyacá)	1.188	1.250	1.208		-	Pamplona (Norte de Santander)	1.800	2.500	2.133		+++
Ibagué, Plaza La 21	1.200	1.700	1.417		-	Pasto, El Potrerillo	6.000	6.500	6.083		=
Manizales, Centro Galerías	1.400	1.500	1.450		=	Pereira, La 41	5.556	6.667	6.296		-
Medellín, Central Mayorista de Antioquia	1.000	1.200	1.075		-	Pereira, Mercasa	5.556	6.667	6.148		-
Medellín, Plaza Minorista "José María Villa"	1.000	1.200	1.085		-	San Gil (Santander)	3.000	3.200	3.133		=
Palmira (Valle del Cauca)	1.500	1.700	1.575		-	Tibasosa (Boyacá), Coomproriente	2.400	2.600	2.475		-
Pamplona (Norte de Santander)	1.200	1.500	1.300		-	Tunja, Complejo de Servicios del Sur	2.200	2.800	2.492		+
Pereira, La 41	1.500	2.000	1.750		=	Túquerres (Nariño)	5.500	6.000	5.917		-
Pereira, Mercasa	1.500	1.800	1.600		+	Villavicencio, CAV	3.000	4.000	3.708		-
Popayán, Plaza de mercado del barrio Bolívar	960	1.000	975		-	Yopal (Casanare)	2.200	2.300	2.250		++
Rionegro (Antioquia)	1.000	1.500	1.179		-						
San Gil (Santander)	1.100	1.200	1.133		=	<b>Ajo importado</b>					
Sincelejo, Nuevo Mercado	600	600	600		++	Arauca (Arauca)	9.000	9.500	9.333		+
Socorro (Santander)	1.000	1.100	1.067		+	Armenia, Mercar	9.000	9.200	9.067		-
Tibasosa (Boyacá), Coomproriente	700	800	756		-	Barranquilla, Barranquillita	7.500	7.900	7.633		-
Tuluá (Valle del Cauca)	1.400	1.400	1.400		=	Barranquilla, Granabastos	7.400	7.600	7.544		-
Tunja, Complejo de Servicios del Sur	844	938	892		+	Bogotá, D.C., Corabastos	7.000	8.000	7.515		-
Valledupar, Mercabastos	600	900	765		+++	Bucaramanga, Centroabastos	7.500	8.500	7.894		-
Valledupar, Mercado Nuevo	600	700	650		+	Buenaventura (Valle del Cauca)	8.500	9.000	8.733		-
Yopal (Casanare)	1.400	1.400	1.400		-	Cali, Cavasa	7.500	7.800	7.613		-
						Cali, Santa Helena	7.500	8.000	7.850		-
						Cartagena, Bazurto	7.000	8.000	7.558		-



# BOLETÍN SEMANAL PRECIOS MAYORISTAS

**Cuadro 2.** Mercados mayoristas. Precios de venta de verduras y hortalizas (continuación)  
2021 (3 al 9 de julio)

Productos y mercados	Pesos por kilogramo				Tendencia	Productos y mercados	Pesos por kilogramo				Tendencia
	Mínimo	Máximo	Medio	Precios			Mínimo	Máximo	Medio	Precios	
<b>Brócoli</b>						<b>Cebolla cabeza blanca (continuación)</b>					
Armenia, Mercar	2.800	3.600	3.267		++	Duitama (Boyacá)	640	700	680		+++
Barranquilla, Barranquillita	6.800	7.000	6.900		+	Florencia (Cauquetá)	800	800	800		-
Barranquilla, Granabastos	6.500	8.000	7.288		++	Ibagué, Plaza La 21	560	960	712		+
Bogotá, D.C., Corabastos	3.500	7.500	6.262		++	Ipiales (Nariño), Ipiales somos todos	577	673	609		-
Bucaramanga, Centroabastos	3.500	4.200	3.988		-	Manizales, Centro Galerías	800	1.000	925		+++
Cali, Cavasa	2.800	3.200	2.967		+	Medellín, Central Mayorista de Antioquia	652	1.500	1.005		+
Cali, Santa Helena	3.000	3.500	3.083		-	Medellín, Plaza Minorista "José María Villa"	900	1.000	950		-
Chiquinquirá (Boyacá)	2.000	2.400	2.100		++	Montería, Mercado del Sur	740	900	812		+
Cúcuta, Cenabastos	3.000	3.500	3.417		-	Pamplona (Norte de Santander)	600	800	678		-
Duitama (Boyacá)	1.800	2.000	1.867		-	Pereira, La 41	800	900	837		+++
Ibagué, Plaza La 21	2.500	3.500	2.972		+++	Pereira, Mercasa	700	800	740		++
Ipiales (Nariño), Ipiales somos todos	1.500	2.083	1.875		+++	Rionegro (Antioquia)	729	979	880		-
Manizales, Centro Galerías	5.333	6.000	5.778		+++	San Gil (Santander)	600	640	613		-
Marinilla (Antioquia)	3.000	4.000	3.667		+	Santa Marta (Magdalena)	760	800	780		=
Medellín, Central Mayorista de Antioquia	4.500	5.500	5.043		+	Sincelejo, Nuevo Mercado	800	900	825		+
Medellín, Plaza Minorista "José María Villa"	4.000	5.500	4.513		-	Socorro (Santander)	600	640	627		=
Neiva, Surabastos	6.800	7.200	6.967		+++	Tibasosa (Boyacá), Coomproriente	400	460	423		+
Palmira (Valle del Cauca)	2.667	2.750	2.694		+	Tunja, Complejo de Servicios del Sur	440	540	493		+++
Pamplona (Norte de Santander)	2.500	3.000	2.750		-	Valledupar, Mercabastos	600	800	692		+
Pasto, El Potrerillo	1.000	1.000	1.000		=	Villavicencio, CAV	600	800	700		+++
Pereira, Mercasa	2.800	3.200	2.978		+++	Yopal (Casanare)	729	833	781		++
Tibasosa (Boyacá), Coomproriente	2.000	2.700	2.363		+						
Tunja, Complejo de Servicios del Sur	2.800	3.000	2.889		+	<b>Cebolla cabeza blanca bogotana</b>					
Túquerres (Nariño)	1.667	1.667	1.667		+	Buenaventura (Valle del Cauca)	875	1.146	1.021		++
Villavicencio, CAV	4.667	5.333	4.867		+++	Cali, Cavasa	667	938	806		+++
						Cali, Santa Helena	479	729	607		+
<b>Calabacín</b>						Neiva, Surabastos	520	700	611		++
Bogotá, D.C., Corabastos	900	1.100	999		+	Palmira (Valle del Cauca)	563	729	643		-
Bucaramanga, Centroabastos	1.800	3.000	2.313		+++	Tuluá (Valle del Cauca)	1.875	2.604	2.285		-
Medellín, Central Mayorista de Antioquia	1.200	1.600	1.458		-						
Medellín, Plaza Minorista "José María Villa"	1.000	1.100	1.050		+	<b>Cebolla cabeza blanca pastusa</b>					
Tibasosa (Boyacá), Coomproriente	850	1.000	906		++	Pasto, El Potrerillo	521	625	574		-
Tunja, Complejo de Servicios del Sur	950	1.100	1.028		+++	Popayán, Plaza de mercado del barrio Bolívar	729	938	833		+
						Túquerres (Nariño)	625	833	764		-
<b>Calabaza</b>											
Bogotá, D.C., Corabastos	1.040	1.120	1.099		++	<b>Cebolla cabeza blanca roja</b>					
Cúcuta, Cenabastos	667	1.111	852		+	Arauca (Arauca)	1.400	1.600	1.533		+
Medellín, Central Mayorista de Antioquia	1.300	1.500	1.415		+	Barranquilla, Barranquillita	1.222	1.422	1.304		-
Villavicencio, CAV	1.250	1.500	1.344		+	Bogotá, D.C., Corabastos	1.600	1.800	1.708		+++
						Cartagena, Bazurto	1.333	1.556	1.435		+
<b>Cebolla cabeza blanca</b>						Cúcuta, Cenabastos	1.354	2.083	1.784		+
Arauca (Arauca)	583	625	611		-	Florencia (Cauquetá)	1.700	1.700	1.700		+
Armenia, Mercar	800	900	853		+	Neiva, Surabastos	1.778	1.889	1.792		-
Barranquilla, Barranquillita	700	800	767		-	Pereira, Mercasa	1.600	1.800	1.671		++
Barranquilla, Granabastos	660	840	765		+	Santa Marta (Magdalena)	1.489	2.000	1.767		-
Bogotá, D.C., Corabastos	600	700	673		+	Sincelejo, Nuevo Mercado	1.333	1.444	1.389		+
Bucaramanga, Centroabastos	400	700	588		++	Valledupar, Mercabastos	1.333	1.750	1.531		-
Cartagena, Bazurto	800	1.000	878		+	Valledupar, Mercado Nuevo	1.333	1.750	1.524		-
Cartago (Valle del Cauca)	875	979	927		+++						
Chiquinquirá (Boyacá)	500	1.600	950		+						
Cúcuta, Cenabastos	600	800	696		+						

**Cuadro 2.** Mercados mayoristas. Precios de venta de verduras y hortalizas (continuación)  
2021 (3 al 9 de julio)

Productos y mercados	Pesos por kilogramo				Tendencia	Productos y mercados	Pesos por kilogramo				Tendencia
	Mínimo	Máximo	Medio				Mínimo	Máximo	Medio		
<b>Cebolla cabezona roja importada</b>						<b>Cebolla junca Aquitania</b>					
Bucaramanga, Centroabastos	1.625	1.708	1.665	-		<b>(continuación)</b>					
Cali, Cavasa	1.489	1.511	1.500	n.d.		Tibasosa (Boyacá), Coomproriente	767	833	825	=	
Ipiiales (Nariño), Ipiiales somos todos	1.304	1.413	1.377	-		Tunja, Complejo de Servicios del Sur	833	933	864	+	
Medellín, Central Mayorista de Antioquia	1.522	1.739	1.623	-		Valledupar, Mercabastos	833	1.167	972	+++	
Medellín, Plaza Minorista "José María Villa"	2.100	2.300	2.170	-		<b>Cebolla junca Berlín</b>					
Montería, Mercado del Sur	1.600	1.840	1.705	+		Barranquilla, Barranquillita	933	1.167	1.056	+	
<b>Cebolla cabezona roja ocañera</b>						Barranquilla, Granabastos	900	1.133	989	+	
Bucaramanga, Centroabastos	1.208	1.313	1.260	-		Cartagena, Bazurto	1.167	1.667	1.352	+	
<b>Cebolla cabezona roja peruana</b>						Cúcuta, Cenabastos	625	781	658	-	
Barranquilla, Barranquillita	1.304	2.065	1.748	-		Pamplona (Norte de Santander)	781	781	781	++	
Barranquilla, Granabastos	1.848	1.891	1.865	-		Valledupar, Mercabastos	833	1.333	995	+++	
Cartagena, Bazurto	1.783	1.957	1.865	-		<b>Cebolla junca pastusa</b>					
Montería, Mercado del Sur	1.200	1.320	1.245	++		La Unión (Nariño)	978	1.111	1.056	+	
Sincelejo, Nuevo Mercado	1.739	1.913	1.801	+		Palmira (Valle del Cauca)	833	1.000	901	+	
Valledupar, Mercabastos	1.848	1.957	1.944	-		Pasto, El Potrerillo	667	889	789	++	
<b>Cebolla junca</b>						Popayán, Plaza de mercado del barrio Bolívar	1.067	1.111	1.094	+	
Arauca (Arauca)	1.000	1.481	1.198	-		<b>Cebolla junca Tenerife</b>					
Armenia, Mercar	1.786	2.143	1.952	++		Cali, Cavasa	1.100	1.250	1.213	+	
Bucaramanga, Centroabastos	469	1.094	717	++		Cali, Santa Helena	1.250	1.250	1.250	+	
Cartago (Valle del Cauca)	2.400	2.560	2.480	+		Palmira (Valle del Cauca)	1.022	1.111	1.100	+	
Florencia (Caquetá)	1.200	1.280	1.240	-		<b>Cebolla puerro</b>					
Ipiiales (Nariño), Ipiiales somos todos	1.250	1.500	1.417	+++		Bogotá, D.C., Corabastos	1.500	2.000	1.604	+++	
La Ceja (Antioquia)	1.200	1.600	1.480	++		Cúcuta, Cenabastos	3.000	3.750	3.250	+	
Manizales, Centro Galerías	1.600	1.920	1.760	=		Medellín, Central Mayorista de Antioquia	2.000	3.000	2.293	+	
Medellín, Central Mayorista de Antioquia	1.941	2.700	2.297	+		Pamplona (Norte de Santander)	2.500	2.500	2.500	=	
Medellín, Plaza Minorista "José María Villa"	2.400	2.900	2.560	+		<b>Cebollín chino</b>					
Montería, Mercado del Sur	2.083	2.667	2.306	+++		Barranquilla, Barranquillita	4.700	5.000	4.833	+	
Pereira, La 41	1.600	2.000	1.844	+++		<b>Chócolo mazorca</b>					
Pereira, Mercasa	1.600	1.867	1.696	++		Armenia, Mercar	757	886	821	-	
Rionegro (Antioquia)	1.300	1.600	1.410	+		Armenia, Retiro	786	800	793	=	
Sincelejo, Nuevo Mercado	1.000	1.200	1.107	-		Barranquilla, Barranquillita	844	933	885	+	
Sonsón (Antioquia)	1.071	1.071	1.071	+		Bogotá, D.C., Corabastos	1.200	1.600	1.377	+++	
Túquerres (Nariño)	1.250	1.500	1.292	+		Bucaramanga, Centroabastos	720	880	817	+	
Villavicencio, CAV	1.000	1.167	1.083	+		Buenaventura (Valle del Cauca)	786	929	848	-	
Yopal (Casanare)	1.000	1.100	1.050	+		Cali, Cavasa	643	786	713	-	
<b>Cebolla junca Aquitania</b>						Cali, Santa Helena	714	786	726	++	
Bogotá, D.C., Corabastos	833	1.667	1.240	++		Cartagena, Bazurto	625	750	683	-	
Buenaventura (Valle del Cauca)	3.200	3.250	3.225	=		Cartago (Valle del Cauca)	1.000	1.200	1.108	-	
Cali, Cavasa	889	1.111	965	+		Chiquinquirá (Boyacá)	800	1.200	1.017	++	
Cali, Santa Helena	1.022	1.111	1.081	++		Cúcuta, Cenabastos	909	1.182	1.019	+	
Chiquinquirá (Boyacá)	1.000	1.167	1.067	+		Duitama (Boyacá)	1.040	1.100	1.080	-	
Duitama (Boyacá)	833	867	844	-		Ibagué, Plaza La 21	800	1.200	993	+++	
Ibagué, Plaza La 21	875	1.094	983	+		Ipiiales (Nariño), Ipiiales somos todos	629	743	705	+	
Neiva, Surabastos	833	1.167	1.015	+		Manizales, Centro Galerías	600	600	600	=	
San Gil (Santander)	1.167	1.233	1.189	=							
Santa Marta (Magdalena)	1.067	1.467	1.267	+							
Socorro (Santander)	1.067	1.167	1.133	++							

# BOLETÍN SEMANAL PRECIOS MAYORISTAS

**Cuadro 2.** Mercados mayoristas. Precios de venta de verduras y hortalizas (continuación)  
2021 (3 al 9 de julio)

Productos y mercados	Pesos por kilogramo				Tendencia	Productos y mercados	Pesos por kilogramo				Tendencia
	Mínimo	Máximo	Medio	Precios			Mínimo	Máximo	Medio	Precios	
<b>Chócolo mazorca (continuación)</b>						<b>Cilantro (continuación)</b>					
Marinilla (Antioquia)	750	833	799		+++	Neiva, Surabastos	3.333	6.667	4.042		-
Medellín, Central Mayorista de Antioquia	950	1.125	1.043		+	Palmira (Valle del Cauca)	1.750	2.250	1.969		-
Medellín, Plaza Minorista "José María Villa"	750	875	800		-	Pamplona (Norte de Santander)	3.333	4.000	3.667		+++
Montería, Mercado del Sur	500	520	510		-	Pasto, El Potrerillo	7.500	7.500	7.500		++
Neiva, Surabastos	800	1.440	1.137		+++	Pereira, La 41	2.000	2.500	2.167		-
Pamplona (Norte de Santander)	545	727	641		+	Pereira, Mercasa	2.000	2.500	2.167		-
Pasto, El Potrerillo	587	652	636		+	Popayán, Plaza de mercado del barrio Bolívar	3.000	3.000	3.000		=
Peñol (Antioquia)	625	800	722		++	Rionegro (Antioquia)	3.900	7.000	5.213		+++
Popayán, Plaza de mercado del barrio Bolívar	571	600	582		+	San Gil (Santander)	5.600	6.000	5.867		=
Rionegro (Antioquia)	929	1.571	1.284		+++	Sincelejo, Nuevo Mercado	4.000	4.000	4.000		+++
San Gil (Santander)	1.375	1.500	1.458		=	Socorro (Santander)	4.800	5.000	4.933		=
San Vicente (Antioquia)	625	700	663		-	Tibasosa (Boyacá), Coomproriente	5.000	6.667	5.667		+++
Sincelejo, Nuevo Mercado	560	600	578		+	Tuluá (Valle del Cauca)	4.500	5.000	4.667		=
Socorro (Santander)	1.250	1.375	1.333		+	Tunja, Complejo de Servicios del Sur	6.750	10.000	7.958		-
Sonsón (Antioquia)	450	500	475		-	Valledupar, Mercabastos	3.000	4.000	3.333		++
Tibasosa (Boyacá), Coomproriente	1.200	1.300	1.250		+	Valledupar, Mercado Nuevo	3.000	4.000	3.333		++
Tunja, Complejo de Servicios del Sur	960	1.100	1.025		++	Villavicencio, CAV	6.000	8.000	7.000		+++
Valledupar, Mercabastos	800	800	800		-	Yopal (Casanare)	7.000	7.000	7.000		++
Villavicencio, CAV	1.400	1.600	1.490		++						
Yopal (Casanare)	1.625	1.750	1.688		+	<b>Coles</b>					
<b>Cidra</b>						Barranquilla, Barranquillita	4.000	4.500	4.144		+
Bogotá, D.C., Corabastos	900	1.200	1.038		-	Bogotá, D.C., Corabastos	2.000	3.200	2.467		-
Medellín, Central Mayorista de Antioquia	600	1.000	750		=	Medellín, Central Mayorista de Antioquia	1.500	2.000	1.750		-
San Vicente (Antioquia)	300	300	300		=	Medellín, Plaza Minorista "José María Villa"	1.500	1.600	1.550		+
Villavicencio, CAV	1.000	1.400	1.050		+	<b>Coliflor</b>					
<b>Cilantro</b>						Armenia, Mercar	1.917	2.083	2.000		+
Arauca (Arauca)	7.500	10.000	8.917		+	Barranquilla, Barranquillita	6.800	7.000	6.978		++
Armenia, Mercar	3.600	4.000	3.733		-	Barranquilla, Granabastos	6.000	6.200	6.075		+
Barranquilla, Barranquillita	6.000	8.000	6.700		-	Bogotá, D.C., Corabastos	1.200	1.800	1.369		-
Bogotá, D.C., Corabastos	5.000	8.000	7.172		+++	Bucaramanga, Centroabastos	3.500	4.200	3.844		-
Bucaramanga, Centroabastos	5.000	6.000	5.513		+	Cali, Cavasa	3.200	3.500	3.365		+
Buenaventura (Valle del Cauca)	2.750	3.000	2.833		-	Cali, Santa Helena	3.000	3.500	3.083		-
Cali, Cavasa	2.250	2.500	2.438		-	Cartagena, Bazurto	5.000	5.000	5.000		n.d.
Cali, Santa Helena	1.500	2.500	2.000		-	Cartago (Valle del Cauca)	1.760	1.920	1.867		-
Cartagena, Bazurto	7.500	9.000	7.922		+++	Chiquinquirá (Boyacá)	1.800	2.000	1.867		+
Cartago (Valle del Cauca)	3.000	4.000	3.250		-	Cúcuta, Cenabastos	3.000	3.500	3.417		-
Chiquinquirá (Boyacá)	6.250	7.500	6.458		++	Duitama (Boyacá)	2.000	2.200	2.100		++
Cúcuta, Cenabastos	3.500	5.000	4.542		++	Ipiales (Nariño), Ipiales somos todos	2.000	2.083	2.056		-
Duitama (Boyacá)	6.000	6.250	6.167		+	Manizales, Centro Galerías	2.500	3.000	2.767		-
Florencia (Caquetá)	5.000	5.000	5.000		=	Marinilla (Antioquia)	1.500	2.500	1.817		-
Ibagué, Plaza La 21	3.600	6.000	5.106		-	Medellín, Central Mayorista de Antioquia	1.800	3.100	2.743		-
Ipiales (Nariño), Ipiales somos todos	3.600	4.000	3.911		+++	Medellín, Plaza Minorista "José María Villa"	4.000	5.000	4.325		-
La Ceja (Antioquia)	5.000	7.000	5.708		+++	Neiva, Surabastos	2.000	2.400	2.175		+
Manizales, Centro Galerías	6.000	6.000	6.000		-	Palmira (Valle del Cauca)	3.200	3.500	3.400		-
Marinilla (Antioquia)	4.500	8.000	5.542		+++	Pamplona (Norte de Santander)	3.000	3.000	3.000		++
Medellín, Central Mayorista de Antioquia	5.000	7.200	5.880		+	Pereira, La 41	2.000	2.500	2.361		+
Medellín, Plaza Minorista "José María Villa"	5.000	6.000	5.400		+	Pereira, Mercasa	2.000	2.667	2.370		-
Montería, Mercado del Sur	6.000	7.000	6.333		+++	Tibasosa (Boyacá), Coomproriente	2.000	2.500	2.163		++
						Tunja, Complejo de Servicios del Sur	2.500	2.800	2.633		-



**Cuadro 2.** Mercados mayoristas. Precios de venta de verduras y hortalizas (continuación)  
2021 (3 al 9 de julio)

Productos y mercados	Pesos por kilogramo				Tendencia	Productos y mercados	Pesos por kilogramo				Tendencia
	Mínimo	Máximo	Medio				Mínimo	Máximo	Medio		
<b>Coliflor (continuación)</b>						<b>Frijol verde cargamento (continuación)</b>					
Túquerres (Nariño)	2.240	2.400	2.320	-		Villavicencio, CAV	3.600	4.400	4.033	+	
Villavicencio, CAV	2.000	2.800	2.406	+		Yopá (Casanare)	3.646	3.708	3.677	+++	
<b>Espinaca</b>						<b>Frijol verde en vaina</b>					
Armenia, Mercar	5.556	5.778	5.667	+++		Arauca (Arauca)	3.696	4.130	3.913	+	
Barranquilla, Barranquillita	7.200	7.500	7.400	+		Armenia, Mercar	3.440	3.600	3.547	=	
Barranquilla, Granabastos	6.000	7.700	6.788	++		Barranquilla, Barranquillita	7.000	7.100	7.011	-	
Bogotá, D.C., Corabastos	3.500	7.000	5.041	+		Barranquilla, Granabastos	6.800	7.000	6.950	-	
Bucaramanga, Centroabastos	5.000	6.000	5.444	++		Bucaramanga, Centroabastos	2.000	3.000	2.414	++	
Chiquinquirá (Boyacá)	3.125	3.750	3.333	+++		Cartago (Valle del Cauca)	4.000	4.500	4.350	-	
Cúcuta, Cenabastos	5.000	6.000	5.875	+		Cúcuta, Cenabastos	2.000	2.200	2.033	n.d.	
Duitama (Boyacá)	1.667	2.000	1.778	-		Ibagué, Plaza La 21	2.400	3.200	2.827	-	
Ibagué, Plaza La 21	6.667	8.000	7.000	+++		La Unión (Nariño)	3.000	3.200	3.100	-	
Ipiales (Nariño), Ipiales somos todos	2.000	2.000	2.000	++		Manizales, Centro Galerías	3.500	4.000	3.750	=	
Manizales, Centro Galerías	3.500	4.000	3.750	=		Montería, Mercado del Sur	3.700	4.500	4.075	-	
Medellín, Central Mayorista de Antioquia	3.800	5.200	4.780	+++		Neiva, Surabastos	3.200	4.000	3.500	+	
Medellín, Plaza Minorista "José María Villa"	4.000	5.000	4.325	++		Pamplona (Norte de Santander)	1.000	1.250	1.172	-	
Neiva, Surabastos	6.471	7.059	6.990	+++		Pereira, La 41	3.500	4.000	3.917	++	
Pamplona (Norte de Santander)	2.000	2.500	2.250	=		Pereira, Mercasa	3.000	3.800	3.333	+	
Pasto, El Potrerillo	3.000	3.500	3.250	-		San Gil (Santander)	2.800	2.960	2.853	-	
Tibasosa (Boyacá), Coomproriente	6.667	6.667	6.667	=		Sincelejo, Nuevo Mercado	3.500	4.000	3.900	-	
Tunja, Complejo de Servicios del Sur	4.000	4.500	4.219	-		Socorro (Santander)	2.400	2.560	2.507	=	
Villavicencio, CAV	5.000	7.000	5.817	+++		Tunja, Complejo de Servicios del Sur	1.800	2.200	2.022	+	
<b>Frijol verde bolo</b>						<b>Haba verde</b>					
Cúcuta, Cenabastos	2.600	3.500	3.004	+		Bogotá, D.C., Corabastos	1.600	2.400	1.963	+	
Pamplona (Norte de Santander)	2.000	2.917	2.333	-		Chiquinquirá (Boyacá)	1.600	1.800	1.633	+++	
<b>Frijol verde cargamento</b>						<b>Habichuela</b>					
Bogotá, D.C., Corabastos	4.400	5.200	4.744	+		Armenia, Mercar	2.400	2.560	2.453	+	
Cali, Cavasa	2.800	2.900	2.813	-		Barranquilla, Barranquillita	1.900	2.250	2.129	++	
Cali, Santa Helena	2.600	3.200	2.967	-		Barranquilla, Granabastos	2.000	2.100	2.029	++	
Chiquinquirá (Boyacá)	2.000	2.600	2.367	+		Bogotá, D.C., Corabastos	3.000	4.000	3.404	++	
Duitama (Boyacá)	2.200	2.400	2.300	-		Bucaramanga, Centroabastos	1.000	1.750	1.388	+	
El Carmen de Viboral (Antioquia)	3.000	3.000	3.000	n.d.		Buenaventura (Valle del Cauca)	3.760	4.000	3.880	+++	
El Santuario (Antioquia)	3.000	3.100	3.025	-		Cali, Cavasa	3.400	3.600	3.538	+++	
La Ceja (Antioquia)	3.000	3.400	3.125	-		Cali, Santa Helena	3.200	3.400	3.250	++	
La Unión (Nariño)	3.000	3.200	3.100	-		Cartagena, Bazurto	1.900	2.250	1.994	+++	
Marinilla (Antioquia)	2.500	3.300	3.025	-		Cartago (Valle del Cauca)	2.560	3.360	3.000	++	
Medellín, Central Mayorista de Antioquia	2.500	3.200	2.960	-		Chiquinquirá (Boyacá)	3.200	4.000	3.467	+	
Medellín, Plaza Minorista "José María Villa"	3.000	3.500	3.120	-		Cúcuta, Cenabastos	1.500	1.850	1.661	+++	
Pasto, El Potrerillo	2.600	3.000	2.792	-		Duitama (Boyacá)	3.000	3.250	3.083	-	
Peñol (Antioquia)	2.700	3.200	2.942	-		El Santuario (Antioquia)	2.000	2.200	2.108	+++	
Popayán, Plaza de mercado del barrio Bolívar	2.700	2.800	2.783	-							
Rionegro (Antioquia)	3.500	4.000	3.663	+							
San Vicente (Antioquia)	2.800	3.200	2.950	-							
Sonsón (Antioquia)	2.500	3.000	2.800	+							
Tibasosa (Boyacá), Coomproriente	2.600	2.800	2.713	-							
Tuluá (Valle del Cauca)	2.720	2.880	2.800	-							
Tunja, Complejo de Servicios del Sur	2.800	3.200	3.033	+							

# BOLETÍN SEMANAL PRECIOS MAYORISTAS

**Cuadro 2.** Mercados mayoristas. Precios de venta de verduras y hortalizas (continuación)  
2021 (3 al 9 de julio)

Productos y mercados	Pesos por kilogramo				Tendencia	Productos y mercados	Pesos por kilogramo				Tendencia
	Mínimo	Máximo	Medio	Precios			Mínimo	Máximo	Medio	Precios	
<b>Habichuela (continuación)</b>						<b>Lechuga Batavia (continuación)</b>					
Florencia (Caquetá)	3.120	3.280	3.200	+		Medellín, Central Mayorista de Antioquia	1.063	1.429	1.275	-	
Ibagué, Plaza La 21	2.400	3.200	2.684	+		Medellín, Plaza Minorista "José María Villa"	1.071	1.286	1.229	+	
La Ceja (Antioquia)	2.300	2.500	2.375	+++		Montería, Mercado del Sur	1.667	2.000	1.806	+++	
Manizales, Centro Galerías	2.000	2.640	2.360	-		Neiva, Surabastos	1.600	1.920	1.727	+	
Marinilla (Antioquia)	1.500	2.000	1.800	+++		Palmira (Valle del Cauca)	1.154	1.308	1.221	+++	
Medellín, Central Mayorista de Antioquia	1.800	2.300	2.005	+++		Pamplona (Norte de Santander)	833	833	833	=	
Medellín, Plaza Minorista "José María Villa"	1.800	2.300	2.075	+++		Pasto, El Potrerillo	923	1.538	1.231	+++	
Montería, Mercado del Sur	2.500	3.000	2.792	+++		Pereira, La 41	1.833	2.083	1.986	++	
Neiva, Surabastos	2.720	3.200	2.955	+		Pereira, Mercasa	1.833	2.250	2.019	+	
Palmira (Valle del Cauca)	3.000	3.600	3.300	++		Popayán, Plaza de mercado del barrio Bolívar	1.154	1.692	1.413	+++	
Pamplona (Norte de Santander)	1.000	2.250	1.736	+		Rionegro (Antioquia)	1.400	1.700	1.567	++	
Pasto, El Potrerillo	3.600	4.000	3.800	=		San Gil (Santander)	2.000	2.083	2.028	=	
Pereira, La 41	2.800	3.200	2.973	+++		Santa Marta (Magdalena)	2.917	3.333	3.100	+++	
Pereira, Mercasa	2.400	2.800	2.680	++		Sincelejo, Nuevo Mercado	1.600	1.800	1.667	++	
Popayán, Plaza de mercado del barrio Bolívar	2.000	3.120	2.540	-		Sonsón (Antioquia)	1.500	1.700	1.600	+	
Rionegro (Antioquia)	1.800	2.500	2.108	+++		Tibasosa (Boyacá), Coomproriente	2.200	2.400	2.263	+	
San Gil (Santander)	1.727	1.818	1.773	+		Tuluá (Valle del Cauca)	1.077	1.769	1.410	+++	
Santa Marta (Magdalena)	1.950	2.500	2.285	+		Tunja, Complejo de Servicios del Sur	2.300	2.500	2.433	+	
Sincelejo, Nuevo Mercado	2.600	3.000	2.900	+++		Valledupar, Mercabastos	2.083	3.333	2.583	+++	
Socorro (Santander)	1.591	1.682	1.621	=		Villavicencio, CAV	2.000	2.400	2.322	++	
Tibasosa (Boyacá), Coomproriente	2.500	3.500	2.963	+		Yopal (Casanare)	2.500	2.500	2.500	-	
Tuluá (Valle del Cauca)	2.560	2.720	2.627	+							
Tunja, Complejo de Servicios del Sur	2.600	3.000	2.810	+		<b>Lechuga crespa verde</b>					
Valledupar, Mercabastos	1.500	2.500	2.042	+++		Arauca (Arauca)	4.000	4.400	4.267	+	
Villavicencio, CAV	2.833	3.333	3.076	-		Bogotá, D.C., Corabastos	2.000	5.000	3.050	+++	
Yopal (Casanare)	2.944	3.056	3.000	-		Bucaramanga, Centroabastos	2.400	3.000	2.800	+	
						Cali, Cavasa	3.000	3.200	3.113	+	
<b>Habichuela larga</b>						Cúcuta, Cenabastos	3.400	4.000	3.867	++	
Barranquilla, Barranquillita	3.800	4.100	3.956	+		Medellín, Central Mayorista de Antioquia	2.500	3.200	2.843	-	
Montería, Mercado del Sur	3.000	4.000	3.667	+++		Medellín, Plaza Minorista "José María Villa"	2.300	2.500	2.400	+	
						Neiva, Surabastos	2.857	4.000	3.571	-	
<b>Lechuga Batavia</b>						Villavicencio, CAV	8.000	12.800	10.644	+++	
Arauca (Arauca)	4.167	4.667	4.333	+							
Armenia, Mercar	1.733	1.933	1.844	++		<b>Pepino cohombro</b>					
Barranquilla, Barranquillita	1.900	2.000	1.992	+		Arauca (Arauca)	1.273	1.636	1.500	-	
Barranquilla, Granabastos	1.900	2.000	1.992	+		Armenia, Mercar	900	1.100	1.000	-	
Bogotá, D.C., Corabastos	2.200	2.600	2.340	++		Barranquilla, Barranquillita	880	1.000	963	++	
Bucaramanga, Centroabastos	1.667	2.000	1.828	++		Barranquilla, Granabastos	740	940	818	+	
Buenaventura (Valle del Cauca)	1.500	2.000	1.700	+++		Bogotá, D.C., Corabastos	1.200	1.500	1.416	-	
Cali, Cavasa	1.077	1.385	1.216	+++		Bucaramanga, Centroabastos	600	800	663	+	
Cali, Santa Helena	1.154	1.308	1.218	+++		Buenaventura (Valle del Cauca)	1.300	1.500	1.417	+	
Cartagena, Bazurto	1.733	2.333	1.987	++		Cali, Cavasa	933	1.000	988	+	
Cartago (Valle del Cauca)	1.692	2.154	1.974	=		Cali, Santa Helena	867	1.000	954	+	
Chiquinquirá (Boyacá)	2.000	2.200	2.033	+		Cartago (Valle del Cauca)	1.200	1.500	1.283	+	
Cúcuta, Cenabastos	1.000	1.250	1.132	-		Cúcuta, Cenabastos	700	900	825	++	
Duitama (Boyacá)	1.500	1.600	1.550	=		Florencia (Caquetá)	1.360	1.440	1.400	-	
Ibagué, Plaza La 21	1.600	2.080	1.947	+		Ibagué, Plaza La 21	1.120	1.600	1.324	+++	
Ipiales (Nariño), Ipiales somos todos	1.077	1.385	1.197	+++		La Ceja (Antioquia)	800	1.000	892	-	
Manizales, Centro Galerías	2.800	2.800	2.800	++		Manizales, Centro Galerías	700	800	750	=	
Marinilla (Antioquia)	1.200	1.500	1.325	+++		Marinilla (Antioquia)	400	600	475	-	

**Cuadro 2.** Mercados mayoristas. Precios de venta de verduras y hortalizas (continuación)  
2021 (3 al 9 de julio)

Productos y mercados	Pesos por kilogramo				Tendencia	Productos y mercados	Pesos por kilogramo				Tendencia
	Mínimo	Máximo	Medio	Precios			Mínimo	Máximo	Medio	Precios	
<b>Pepino cohombro (continuación)</b>						<b>Perejil (continuación)</b>					
Medellín, Central Mayorista de Antioquia	800	1.000	900		-	Pasto, El Potrerillo	3.000	3.500	3.292		+
Medellín, Plaza Minorista "José María Villa"	600	800	690		+	San Gil (Santander)	4.000	4.000	4.000		=
Montería, Mercado del Sur	500	800	607		-	Tibasosa (Boyacá), Coomproriente	2.000	2.000	2.000		-
Neiva, Surabastos	1.200	1.600	1.340		=	Tunja, Complejo de Servicios del Sur	2.800	3.600	3.133		+
Palmira (Valle del Cauca)	1.000	1.167	1.075		++						
Pamplona (Norte de Santander)	1.000	1.040	1.020		-	<b>Pimentón</b>					
Pasto, El Potrerillo	1.800	2.000	1.900		=	Arauca (Arauca)	4.000	4.500	4.333		-
Pereira, La 41	1.000	1.000	1.000		+	Armenia, Mercar	2.500	2.600	2.533		-
Pereira, Mercasa	800	1.000	892		+	Barranquilla, Barranquillita	2.500	2.917	2.736		+
Popayán, Plaza de mercado del barrio Bolívar	1.154	1.154	1.154		+	Barranquilla, Granabastos	2.500	2.750	2.632		+
Rionegro (Antioquia)	600	900	758		-	Bogotá, D.C., Corabastos	3.200	3.600	3.456		+
San Gil (Santander)	720	800	747		+++	Bucaramanga, Centroabastos	4.000	5.000	4.400		+
Santa Marta (Magdalena)	700	1.000	906		+	Buenaventura (Valle del Cauca)	3.571	3.857	3.762		+
Sincelejo, Nuevo Mercado	500	700	633		++	Cali, Cavasa	3.000	3.500	3.235		+
Socorro (Santander)	600	680	627		+	Cali, Santa Helena	2.800	3.500	3.150		++
Sonsón (Antioquia)	800	900	850		++	Cartagena, Bazurto	3.333	3.750	3.412		-
Tibasosa (Boyacá), Coomproriente	400	500	480		-	Cartago (Valle del Cauca)	3.000	3.200	3.100		+
Tuluá (Valle del Cauca)	1.000	1.200	1.067		=	Chiquinquirá (Boyacá)	2.143	2.857	2.536		+++
Tunja, Complejo de Servicios del Sur	920	1.120	1.018		++	Cúcuta, Cenabastos	3.333	3.750	3.592		++
Valledupar, Mercabastos	600	800	750		+	Duitama (Boyacá)	2.286	2.500	2.357		+
Villavicencio, CAV	900	1.200	1.038		+	Florencia (Caquetá)	2.429	2.500	2.464		++
						Ibagué, Plaza La 21	2.240	3.500	2.842		-
						La Ceja (Antioquia)	2.000	2.300	2.133		++
<b>Pepino de relleno</b>						Manizales, Centro Galerías	3.000	3.300	3.150		=
Bogotá, D.C., Corabastos	2.545	3.600	3.132		++	Marinilla (Antioquia)	1.000	1.400	1.275		+
Chiquinquirá (Boyacá)	2.083	2.500	2.222		++	Medellín, Central Mayorista de Antioquia	2.000	3.000	2.393		-
Duitama (Boyacá)	1.500	1.500	1.500		+	Medellín, Plaza Minorista "José María Villa"	1.500	2.000	1.698		-
Ibagué, Plaza La 21	2.400	2.800	2.587		+	Montería, Mercado del Sur	2.000	2.700	2.350		-
Medellín, Central Mayorista de Antioquia	2.000	3.000	2.700		-	Neiva, Surabastos	2.429	2.857	2.612		+
Neiva, Surabastos	2.400	2.400	2.400		++	Palmira (Valle del Cauca)	3.000	3.200	3.050		+
San Gil (Santander)	1.760	1.840	1.787		=	Pamplona (Norte de Santander)	2.500	3.750	3.009		++
Tibasosa (Boyacá), Coomproriente	2.000	2.083	2.073		++	Pasto, El Potrerillo	2.000	2.400	2.200		=
Tunja, Complejo de Servicios del Sur	1.917	2.333	2.097		++	Peñol (Antioquia)	1.000	1.500	1.292		-
Villavicencio, CAV	3.000	3.500	3.138		+++	Pereira, La 41	3.000	3.500	3.400		=
Yopal (Casanare)	2.600	2.700	2.650		-	Pereira, Mercasa	3.000	3.500	3.275		+
						Popayán, Plaza de mercado del barrio Bolívar	2.143	2.286	2.161		+
<b>Perejil</b>						Rionegro (Antioquia)	1.400	2.000	1.667		-
Arauca (Arauca)	4.500	5.000	4.750		-	San Gil (Santander)	2.571	2.857	2.762		+
Armenia, Mercar	7.500	8.250	7.917		++	Santa Marta (Magdalena)	2.500	2.917	2.711		+
Barranquilla, Barranquillita	9.800	10.000	9.922		+	Sincelejo, Nuevo Mercado	2.000	2.500	2.283		-
Bogotá, D.C., Corabastos	6.667	10.000	8.611		++	Socorro (Santander)	2.286	2.500	2.429		=
Bucaramanga, Centroabastos	2.000	3.000	2.613		+++	Sonsón (Antioquia)	1.500	2.000	1.725		-
Chiquinquirá (Boyacá)	2.000	2.400	2.133		=	Tibasosa (Boyacá), Coomproriente	2.500	2.857	2.723		++
Cúcuta, Cenabastos	6.000	7.000	6.167		+	Tuluá (Valle del Cauca)	2.700	3.000	2.833		+
Ibagué, Plaza La 21	7.000	8.750	7.861		++	Tunja, Complejo de Servicios del Sur	2.714	2.857	2.833		+
Ipiales (Nariño), Ipiales somos todos	3.500	4.000	3.889		+	Valledupar, Mercabastos	3.750	4.167	3.910		++
Manizales, Centro Galerías	4.000	4.000	4.000		=	Valledupar, Mercado Nuevo	3.750	4.167	3.958		++
Medellín, Central Mayorista de Antioquia	4.300	6.200	5.567		+	Villavicencio, CAV	2.500	2.917	2.743		+
Medellín, Plaza Minorista "José María Villa"	2.000	2.500	2.275		=	Yopal (Casanare)	3.750	4.167	3.958		-
Neiva, Surabastos	7.333	8.333	8.167		+						
Pamplona (Norte de Santander)	3.000	4.000	3.500		+++						

**Cuadro 2.** Mercados mayoristas. Precios de venta de verduras y hortalizas (continuación)  
2021 (3 al 9 de julio)

Productos y mercados	Pesos por kilogramo				Tendencia	Productos y mercados	Pesos por kilogramo				Tendencia
	Mínimo	Máximo	Medio				Mínimo	Máximo	Medio		
<b>Pimentón verde</b>						<b>Remolacha regional</b>					
Bucaramanga, Centroabastos	1.538	1.923	1.701		+	Cúcuta, Cenabastos	1.100	1.400	1.267		+
Medellín, Central Mayorista de Antioquia	3.000	3.500	3.040		-	Marinilla (Antioquia)	600	900	738		+++
<b>Rábano rojo</b>						Pamplona (Norte de Santander)	600	800	722		=
Armenia, Mercar	3.200	3.600	3.467		++	<b>Repollo blanco</b>					
Barranquilla, Barranquillita	5.900	6.000	5.989		-	Arauca (Arauca)	1.167	1.417	1.292		-
Bogotá, D.C., Corabastos	3.867	4.167	4.059		+	Armenia, Mercar	1.000	1.167	1.094		+++
Bucaramanga, Centroabastos	4.000	4.000	4.000		+	Barranquilla, Barranquillita	1.500	1.571	1.554		+++
Manizales, Centro Galerías	7.000	8.000	7.500		=	Barranquilla, Granabastos	1.457	1.514	1.487		+++
Medellín, Central Mayorista de Antioquia	5.000	5.000	5.000		n.d.	Bucaramanga, Centroabastos	480	640	568		+
Pasto, El Potrerillo	5.000	5.000	5.000		=	Buenaventura (Valle del Cauca)	1.100	1.233	1.167		+
<b>Remolacha</b>						Cali, Cavasa	933	1.067	1.000		+
Arauca (Arauca)	1.273	1.636	1.394		=	Cali, Santa Helena	933	1.000	956		-
Armenia, Mercar	1.184	1.200	1.195		+	Cartagena, Bazurto	1.286	1.429	1.375		+++
Barranquilla, Barranquillita	1.100	1.350	1.206		+	Cartago (Valle del Cauca)	1.520	1.600	1.547		=
Barranquilla, Granabastos	967	1.333	1.096		++	El Santuario (Antioquia)	833	1.167	1.122		++
Bogotá, D.C., Corabastos	667	1.333	1.030		+++	La Ceja (Antioquia)	1.300	1.600	1.492		+++
Bucaramanga, Centroabastos	920	1.600	1.385		+++	La Unión (Nariño)	1.000	1.100	1.050		++
Cartagena, Bazurto	833	917	875		-	Marinilla (Antioquia)	833	1.250	1.038		+++
Chiquinquirá (Boyacá)	800	1.000	883		-	Medellín, Central Mayorista de Antioquia	900	1.167	1.043		+
El Santuario (Antioquia)	650	900	813		+++	Medellín, Plaza Minorista "José María Villa"	1.400	1.700	1.485		-
Florencia (Cauquetá)	1.000	1.033	1.017		+	Montería, Mercado del Sur	1.167	1.333	1.256		+++
Ibagué, Plaza La 21	960	1.440	1.120		++	Palmira (Valle del Cauca)	933	1.000	983		+
Ipiales (Nariño), Ipiales somos todos	1.333	1.333	1.333		+++	Pasto, El Potrerillo	1.000	1.100	1.038		++
La Ceja (Antioquia)	800	1.300	1.108		+++	Pereira, La 41	1.280	1.400	1.347		+
Manizales, Centro Galerías	1.091	1.636	1.364		++	Pereira, Mercasa	1.280	1.400	1.351		+
Medellín, Central Mayorista de Antioquia	700	900	810		+++	Popayán, Plaza de mercado del barrio Bolívar	1.100	1.140	1.115		+++
Medellín, Plaza Minorista "José María Villa"	600	800	695		+	Rionegro (Antioquia)	1.083	1.250	1.144		++
Montería, Mercado del Sur	1.100	1.500	1.275		+++	Santa Marta (Magdalena)	1.714	1.829	1.771		+++
Neiva, Surabastos	768	1.440	995		++	Sincelejo, Nuevo Mercado	1.000	1.250	1.102		++
Pereira, Mercasa	1.418	1.673	1.572		++	Sonsón (Antioquia)	462	462	462		+++
Rionegro (Antioquia)	800	1.200	975		+++	Tuluá (Valle del Cauca)	933	1.067	1.000		=
San Gil (Santander)	1.200	1.400	1.283		+	Valledupar, Mercabastos	714	857	833		+
Santa Marta (Magdalena)	833	1.233	993		++	Villavicencio, CAV	1.667	2.000	1.833		+++
Sincelejo, Nuevo Mercado	1.000	1.600	1.242		+++	Yopal (Casanare)	1.117	1.167	1.142		+++
Tibasosa (Boyacá), Coomproriente	860	1.000	903		-	<b>Repollo blanco bogotano</b>					
Tunja, Complejo de Servicios del Sur	800	1.400	1.147		+++	Pereira, Mercasa	1.286	1.429	1.333		+
Valledupar, Mercabastos	833	1.167	1.028		++	<b>Repollo morado</b>					
Villavicencio, CAV	833	1.333	1.139		+	Bogotá, D.C., Corabastos	1.231	1.385	1.286		+
Yopal (Casanare)	1.067	1.100	1.083		++	Bucaramanga, Centroabastos	1.300	1.500	1.419		-
<b>Remolacha bogotana</b>						Cali, Cavasa	1.250	1.333	1.280		+
Buenaventura (Valle del Cauca)	1.760	2.000	1.853		-	Cúcuta, Cenabastos	1.000	1.111	1.093		+
Cali, Cavasa	1.000	1.417	1.172		++	Medellín, Central Mayorista de Antioquia	889	933	893		+
Cali, Santa Helena	833	1.000	899		+	Pamplona (Norte de Santander)	1.000	1.000	1.000		+++
Cartago (Valle del Cauca)	1.200	2.000	1.500		+++	Pasto, El Potrerillo	750	1.000	840		-
Palmira (Valle del Cauca)	917	1.000	944		+						

**Cuadro 2.** Mercados mayoristas. Precios de venta de verduras y hortalizas (continuación)  
2021 (3 al 9 de julio)

Productos y mercados	Pesos por kilogramo				Tendencia	Productos y mercados	Pesos por kilogramo				Tendencia
	Mínimo	Máximo	Medio				Mínimo	Máximo	Medio		
<b>Repollo verde</b>						<b>Tomate larga vida</b>					
Bogotá, D.C., Corabastos	1.385	1.538	1.475		++	Bogotá, D.C., Corabastos	2.000	3.000	2.261		++
Cúcuta, Cenabastos	500	600	569		+	Cali, Cavasa	2.500	2.600	2.542		-
Ipiales (Nariño), Ipiales somos todos	1.200	1.200	1.200		+++	Cali, Santa Helena	2.500	2.600	2.567		-
Manizales, Centro Galerías	1.400	1.600	1.500		=	Florencia (Caquetá)	2.000	2.000	2.000		-
Pamplona (Norte de Santander)	500	600	539		+++	Marinilla (Antioquia)	900	1.100	1.008		-
San Gil (Santander)	800	880	827		=	Medellín, Central Mayorista de Antioquia	2.800	3.000	2.920		+
Tibasosa (Boyacá), Coomproriente	750	833	764		-	Neiva, Surabastos	2.045	2.273	2.116		-
Tunja, Complejo de Servicios del Sur	800	967	872		+	Pasto, El Potrerillo	1.700	1.900	1.757		+
						Peñol (Antioquia)	400	1.100	750		-
						Popayán, Plaza de mercado del barrio Bolívar	2.000	2.133	2.092		+
						Villavicencio, CAV	1.750	2.000	1.958		n.d.
<b>Tomate chonto</b>						<b>Tomate riñón</b>					
Arauca (Arauca)	1.955	2.182	2.106		++	Armenia, Mercar	3.000	3.200	3.067		=
Armenia, Mercar	1.591	1.727	1.636		=	Bucaramanga, Centroabastos	2.273	2.500	2.390		+
Barranquilla, Barranquillita	1.400	1.920	1.723		+	Cartago (Valle del Cauca)	2.600	3.000	2.800		=
Barranquilla, Granabastos	1.480	1.800	1.603		+	Ipiales (Nariño), Ipiales somos todos	1.545	1.636	1.583		-
Bogotá, D.C., Corabastos	1.636	1.818	1.791		+	Medellín, Central Mayorista de Antioquia	2.500	3.000	2.833		-
Cali, Cavasa	1.800	2.000	1.850		++	Sincelejo, Nuevo Mercado	2.800	3.200	3.033		+
Cali, Santa Helena	1.400	1.900	1.663		+++						
Cartagena, Bazurto	1.520	1.800	1.693		+	<b>Tomate riñón valluno</b>					
Cartago (Valle del Cauca)	1.800	2.000	1.900		+	Montería, Mercado del Sur	3.500	3.500	3.500		+
Chiquinquirá (Boyacá)	1.364	1.364	1.364		-	Pereira, Mercasa	3.200	3.400	3.300		n.d.
Cúcuta, Cenabastos	1.458	1.750	1.627		++						
Duitama (Boyacá)	1.591	1.727	1.648		+++	<b>Tomate Riogrande</b>					
Florencia (Caquetá)	1.600	1.680	1.640		=	Bucaramanga, Centroabastos	1.364	1.727	1.491		+
Ibagué, Plaza La 21	1.200	1.600	1.412		++	Cúcuta, Cenabastos	1.458	1.750	1.628		++
Manizales, Centro Galerías	1.591	1.818	1.653		+++	Duitama (Boyacá)	1.727	1.818	1.788		+++
Neiva, Surabastos	1.522	1.957	1.671		+	San Gil (Santander)	1.200	1.400	1.273		+
Palmira (Valle del Cauca)	1.500	2.200	1.875		+++	Socorro (Santander)	1.200	1.280	1.227		++
Pamplona (Norte de Santander)	1.667	2.083	1.866		+	Tibasosa (Boyacá), Coomproriente	1.364	1.818	1.580		+
Pereira, La 41	1.800	2.000	1.967		++	Yopal (Casanare)	2.100	2.250	2.175		++
Pereira, Mercasa	1.500	1.600	1.556		+						
Santa Bárbara (Antioquia)	1.000	1.200	1.050		-	<b>Tomate Riogrande bumangués</b>					
Santa Marta (Magdalena)	1.560	1.600	1.580		-	Barranquilla, Barranquillita	1.600	2.000	1.857		+
Sincelejo, Nuevo Mercado	1.400	1.600	1.458		=	Barranquilla, Granabastos	1.818	2.136	1.924		+
Tibasosa (Boyacá), Coomproriente	1.364	1.818	1.517		+	Cartagena, Bazurto	2.000	2.273	2.152		-
Tuluá (Valle del Cauca)	1.600	1.800	1.700		+						
Tunja, Complejo de Servicios del Sur	1.227	1.591	1.420		-	<b>Zanahoria</b>					
Valledupar, Mercabastos	1.200	1.800	1.600		++	Arauca (Arauca)	1.727	2.091	1.909		+
Valledupar, Mercado Nuevo	1.200	1.800	1.600		++	Armenia, Mercar	1.667	1.750	1.722		=
Villavicencio, CAV	2.000	2.400	2.173		+++	Bogotá, D.C., Corabastos	1.833	2.333	2.123		+
						Bucaramanga, Centroabastos	1.667	2.000	1.835		+
						Buenaventura (Valle del Cauca)	1.100	1.600	1.340		+++
						Cali, Cavasa	900	1.400	1.144		+++
						Cali, Santa Helena	800	900	863		+
						Cartago (Valle del Cauca)	1.667	2.167	1.917		-
						Chiquinquirá (Boyacá)	1.500	1.833	1.722		+
						Cúcuta, Cenabastos	1.417	1.667	1.592		+
<b>Tomate chonto regional</b>											
Buenaventura (Valle del Cauca)	2.300	2.500	2.417		+						
La Ceja (Antioquia)	1.000	1.200	1.067		-						
Marinilla (Antioquia)	800	1.000	908		-						
Medellín, Central Mayorista de Antioquia	1.200	1.700	1.448		-						
Medellín, Plaza Minorista "José María Villa"	1.300	1.600	1.420		-						
Montería, Mercado del Sur	1.200	1.700	1.467		+						
Peñol (Antioquia)	400	1.000	667		-						
Rionegro (Antioquia)	1.000	1.600	1.288		+						
Sonsón (Antioquia)	800	1.000	900		-						



# BOLETÍN SEMANAL PRECIOS MAYORISTAS

**Cuadro 2.** Mercados mayoristas. Precios de venta de verduras y hortalizas (conclusión)  
2021 (3 al 9 de julio)

Productos y mercados	Pesos por kilogramo				Tendencia	Productos y mercados	Pesos por kilogramo				Tendencia
	Mínimo	Máximo	Medio	Precios			Mínimo	Máximo	Medio	Precios	
<b>Zanahoria (continuación)</b>						<b>Zanahoria bogotana</b>					
Duitama (Boyacá)	1.667	1.833	1.729		+	Barranquilla, Barranquillita	1.967	2.167	2.086		+
Florencia (Cauquetá)	1.833	1.833	1.833		++	Barranquilla, Granabastos	2.000	2.083	2.035		+
Ibagué, Plaza La 21	1.840	2.080	1.981		+	Cali, Cavasa	2.000	2.000	2.000		+
Ipiales (Nariño), Ipiales somos todos	900	1.000	967		+++	Cartagena, Bazurto	1.833	2.250	1.900		++
La Unión (Nariño)	900	1.000	925		=	Cúcuta, Cenabastos	2.000	2.167	2.132		+
Manizales, Centro Galerías	1.935	2.097	1.996		+	Pereira, La 41	2.167	2.333	2.250		++
Neiva, Surabastos	1.760	2.240	2.075		+	Pereira, Mercasa	1.833	2.000	1.917		++
Palmira (Valle del Cauca)	840	1.040	940		+	Tuluá (Valle del Cauca)	1.667	1.833	1.722		-
Pamplona (Norte de Santander)	1.333	1.500	1.426		+++	<b>Zanahoria larga vida</b>					
Pasto, El Potrerillo	700	1.060	923		+++	El Carmen de Viboral (Antioquia)	1.000	1.111	1.056		-
Popayán, Plaza de mercado del barrio Bolívar	900	933	917		+++	El Santuario (Antioquia)	1.111	1.444	1.218		++
San Gil (Santander)	1.667	1.750	1.708		+	La Ceja (Antioquia)	1.289	1.444	1.354		+++
Santa Marta (Magdalena)	1.833	2.000	1.883		+	Marinilla (Antioquia)	1.000	1.444	1.157		+++
Sincelejo, Nuevo Mercado	1.500	1.750	1.635		++	Medellín, Central Mayorista de Antioquia	1.067	1.444	1.223		++
Tibasosa (Boyacá), Coomproriente	1.667	1.833	1.729		+	Medellín, Plaza Minorista "José María Villa"	1.111	1.889	1.467		+++
Tuluá (Valle del Cauca)	1.667	1.833	1.778		++	Montería, Mercado del Sur	1.333	1.667	1.469		++
Tunja, Complejo de Servicios del Sur	1.667	1.833	1.736		+	Rionegro (Antioquia)	1.278	1.611	1.407		+++
Túquerres (Nariño)	760	900	835		+++	Sonsón (Antioquia)	1.000	1.111	1.083		+++
Valledupar, Mercabastos	1.833	2.333	2.049		++						
Villavicencio, CAV	1.667	2.083	1.840		+						
Yopal (Casanare)	1.833	1.917	1.875		+						

## TENDENCIAS

---	-	+	+++
Variación mayor al -20 %	Variación entre 0 % y -10 %	Variación entre 0 % y 10 %	Variación mayor al 20 %
--	=	++	n. d.
Variación entre -10 % y -20 %	Variación igual a 0 %	Variación entre 10 % y 20 %	No determinado

## FRUTAS FRESCAS

### Subieron los precios del tomate de árbol

A lo largo de la presente semana aumentaron los precios del tomate de árbol en cuarenta y tres de los cuarenta y siete mercados donde se vendió. Lo anterior obedeció a la reducción en las actividades de recolección en los municipios de Marinilla, Guarne, Yarumal, Santa Rosa de Osos, La Unión, Sonsón, El Santuario, San Vicente Ferrer, Donmatías (Antioquia), Fusa, Cabrera, Fosca, Fómez, Guayabetal y Quetame (Cundinamarca). En Bogotá y Cartagena, por ejemplo, el incremento superó el 18,00%, ofreciéndose el kilo a \$2.824 y a \$3.156, respectivamente.

De la misma forma, subieron las cotizaciones mayoristas del maracuyá, el mango Tommy, el lulo, las manzanas verde, roja y royal gala importadas, la pera importada, la mora de Castilla y la granadilla. En el caso del maracuyá, por ejemplo, el precio aumentó como consecuencia del cierre de los ciclos de cosecha que ha provocado una baja oferta de producto desde Sonsón (Antioquia), Andalucía, Dagua, La Unión, Caicedonia (Valle del Cauca), Saravena (Arauca), Socorro, San Gil, Girón, Lebrija (Santander), Lejanías, Granada, El Dorado (Meta) La Tebaida (Quindío) y Cáchira (Norte de Santander). Este comportamiento se presentó en los veintinueve mercados en los que se comercializó esta fruta durante la semana. En La 41 en Pereira, por ejemplo, el kilo se vendió a \$3.650, 42,19% más.

También aumentaron los precios mayoristas del mango Tommy, esta vez en veintiocho de los treinta y dos mercados en los que se comercializó. Los comerciantes afirmaron que el alza se presentó por la reducción de la carga ingresada desde Villanueva, Socorro, Lebrija, Girón (Santander), San Luis, Palocabildo, Guamo, Espinal (Tolima), Anapoima, Tocaima, Apulo, La Mesa (Cundinamarca) y Ciénaga (Magdalena). En Medellín y Bucaramanga, por ejemplo, el

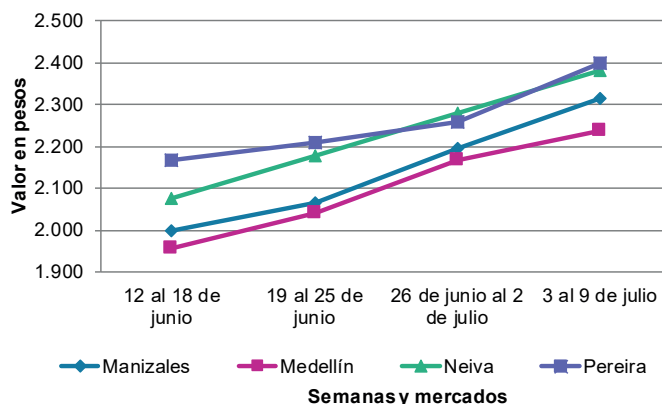
ascenso fue de 37,64% en promedio, y el kilo se transó a \$3.675 y a \$3.160, respectivamente.

Así mismo, subió la cotización mayorista del lulo ante la baja oferta ocasionada por los bajos niveles de producción en zonas de cultivo de los municipios de Pitalito (Huila), Calima (Valle del Cauca), Santa Rosa de Osos, Urrao (Antioquia), San Gil, Barbosa (Santander), Cucutilla (Norte de Santander), Aguadas, Aranzazu (Caldas). El anterior comportamiento se presentó en veintiocho de los treinta y siete mercados en los que se vendió. En Cavasa en Cali, por ejemplo, el kilo se vendió a \$3.425, 23,33% más que la semana inmediatamente anterior.

En contraste, bajaron los precios de la uva Isabela, el aguacate papelillo, el limón Tahití y la pera nacional. En el caso de la uva Isabela, el descenso se dio en diecinueve de los veintiocho mercados en los que se vendió durante la semana, debido a la salida de cosechas en el departamento del Valle del Cauca, así como a la sobreoferta de producto de primera calidad proveniente del Huila. En Ibagué y Villavicencio, por ejemplo, el descenso superó el 9,00%, ofreciéndose el kilo a \$2.418 y a \$3.378, respectivamente.

Por último, se redujo la cotización del aguacate papelillo en dieciocho de los treinta y un mercados en los que se transó, debido al mayor abastecimiento de producto oriundo de Belén de Umbría, Alcalá, Pereira (Risaralda), Fresno, Rovira, San Sebastián de Mariquita (Tolima) y Armenia (Quindío). En Cavasa en Cali, por ejemplo, el kilo se vendió a \$3.575, 7,38% en promedio menos que la semana anterior.

**Gráfico 6.** Comportamiento de los precios del tomate de árbol 2021 (12 de junio al 9 de julio)



Fuente: DANE, SIPSA.

# BOLETÍN SEMANAL PRECIOS MAYORISTAS

**Cuadro 3.** Mercados mayoristas. Precios de venta de frutas frescas 2021 (3 al 9 de julio)

Productos y mercados	Pesos por kilogramo				Tendencia	Productos y mercados	Pesos por kilogramo				Tendencia
	Mínimo	Máximo	Medio				Mínimo	Máximo	Medio		
<b>Aguacate común</b>						<b>Aguacate papelillo (continuación)</b>					
Bucaramanga, Centroabastos	3.300	5.000	4.188		+++	Tunja, Complejo de Servicios del Sur	4.200	4.500	4.400		+
Buenaventura (Valle del Cauca)	3.000	3.400	3.233		-	Valledupar, Mercado Nuevo	3.500	4.000	3.892		+
Cúcuta, Cenabastos	4.500	5.000	4.583		-	Villavicencio, CAV	4.000	5.000	4.708		+
Ibagué, Plaza La 21	1.500	2.000	1.833		-	Yopal (Casanare)	5.000	5.000	5.000		=
Neiva, Surabastos	2.500	3.000	2.792		+	<b>Badea</b>					
Santa Bárbara (Antioquia)	1.875	2.500	2.207		++	Neiva, Surabastos	1.600	1.800	1.700		n.d.
Tuluá (Valle del Cauca)	3.000	3.500	3.167		=	<b>Banano bocadillo</b>					
Tunja, Complejo de Servicios del Sur	2.800	3.200	2.967		+	Bogotá, D.C., Corabastos	1.800	2.000	1.876		-
Valledupar, Mercado Nuevo	3.000	3.500	3.250		n.d.	Duitama (Boyacá)	1.500	1.600	1.533		=
<b>Aguacate Hass</b>						Medellín, Central Mayorista de Antioquia	1.200	1.300	1.250		-
Bogotá, D.C., Corabastos	4.300	5.000	4.653		-	Santa Bárbara (Antioquia)	833	1.000	875		+
Chiquinquirá (Boyacá)	3.000	3.200	3.033		+	Tibasosa (Boyacá), Coomproriente	1.350	1.500	1.438		+
La Ceja (Antioquia)	2.500	3.000	2.875		+	Tunja, Complejo de Servicios del Sur	1.350	1.500	1.394		=
Medellín, Central Mayorista de Antioquia	2.900	3.600	3.170		-	<b>Banano criollo</b>					
Rionegro (Antioquia)	3.000	3.900	3.525		+	Armenia, Mercar	850	900	883		=
San Gil (Santander)	4.500	5.000	4.683		+	Armenia, Retiro	700	850	775		-
San Vicente (Antioquia)	2.300	2.400	2.350		+	Barranquilla, Barranquillita	780	1.200	990		+++
Sonsón (Antioquia)	2.500	3.000	2.750		+	Bogotá, D.C., Corabastos	1.600	1.900	1.745		+
Tibasosa (Boyacá), Coomproriente	3.500	4.000	3.913		++	Bucaramanga, Centroabastos	1.450	1.850	1.663		+
Tunja, Complejo de Servicios del Sur	3.500	3.800	3.689		+	Buenaventura (Valle del Cauca)	1.278	1.333	1.324		-
<b>Aguacate papelillo</b>						Cali, Cavasa	1.267	1.333	1.299		-
Arauca (Arauca)	4.800	6.500	5.767		-	Cali, Santa Helena	1.200	1.333	1.267		+
Armenia, Mercar	3.500	3.700	3.567		=	Cartago (Valle del Cauca)	1.000	1.300	1.138		+
Armenia, Retiro	2.500	2.700	2.567		-	Chiquinquirá (Boyacá)	1.500	1.500	1.500		=
Bogotá, D.C., Corabastos	4.000	4.500	4.390		-	Cúcuta, Cenabastos	1.800	2.000	1.929		-
Bucaramanga, Centroabastos	3.700	4.000	3.888		+	Cúcuta, La Nueva Sexta	1.500	1.667	1.625		+
Buenaventura (Valle del Cauca)	4.000	4.300	4.200		-	Florencia (Cauquetá)	1.600	1.600	1.600		-
Cali, Cavasa	3.400	3.800	3.575		-	Ibagué, Plaza La 21	1.000	1.200	1.114		-
Cali, Santa Helena	3.500	4.000	3.792		-	Ipiales (Nariño), Ipiales somos todos	741	926	864		-
Cartagena, Bazurto	4.500	5.000	4.842		-	La Ceja (Antioquia)	800	1.000	933		-
Cartago (Valle del Cauca)	3.000	4.000	3.500		-	La Unión (Nariño)	2.000	2.000	2.000		=
Chiquinquirá (Boyacá)	3.000	3.500	3.167		-	Manizales, Centro Galerías	1.000	1.200	1.150		=
Duitama (Boyacá)	4.200	4.300	4.233		-	Medellín, Central Mayorista de Antioquia	1.300	1.400	1.350		+
Florencia (Cauquetá)	4.200	4.200	4.200		-	Medellín, Plaza Minorista "José María Villa"	1.200	1.400	1.300		=
Ibagué, Plaza La 21	3.000	3.800	3.375		+	Neiva, Surabastos	1.200	1.400	1.254		+
Manizales, Centro Galerías	3.000	3.500	3.375		-	Palmira (Valle del Cauca)	1.300	1.400	1.338		=
Medellín, Central Mayorista de Antioquia	3.100	3.600	3.365		-	Pamplona (Norte de Santander)	2.000	2.200	2.133		+
Medellín, Plaza Minorista "José María Villa"	3.200	4.000	3.603		-	Pereira, La 41	1.000	1.200	1.167		+
Montería, Mercado del Sur	4.000	5.000	4.275		++	Pereira, Mercasa	1.100	1.300	1.189		-
Neiva, Surabastos	3.500	4.000	3.875		+	Popayán, Plaza de mercado del barrio Bolívar	1.200	1.300	1.213		-
Palmira (Valle del Cauca)	3.400	4.000	3.675		-	Rionegro (Antioquia)	1.300	1.600	1.445		+
Pereira, La 41	3.500	4.000	3.750		-	San Gil (Santander)	800	840	820		+
Pereira, Mercasa	3.200	4.000	3.578		-	Santa Bárbara (Antioquia)	500	750	588		-
Popayán, Plaza de mercado del barrio Bolívar	3.800	4.000	3.850		-	Santa Marta (Magdalena)	647	706	673		+
Santa Bárbara (Antioquia)	2.400	2.600	2.500		+	Socorro (Santander)	760	800	773		+
Sincelejo, Nuevo Mercado	3.600	4.000	3.844		+	Sonsón (Antioquia)	600	800	675		-
Tibasosa (Boyacá), Coomproriente	4.500	4.800	4.538		+	Tibasosa (Boyacá), Coomproriente	1.500	1.500	1.500		+
Tuluá (Valle del Cauca)	3.500	4.000	3.833		=						

**Cuadro 3.** Mercados mayoristas. Precios de venta de frutas frescas (continuación)  
2021 (3 al 9 de julio)

Productos y mercados	Pesos por kilogramo				Tendencia	Productos y mercados	Pesos por kilogramo				Tendencia
	Mínimo	Máximo	Medio				Mínimo	Máximo	Medio		
<b>Banano criollo (continuación)</b>						<b>Coco (continuación)</b>					
Tuluá (Valle del Cauca)	900	1.000	975		=	Cali, Santa Helena	2.111	2.222	2.185		=
Tunja, Complejo de Servicios del Sur	1.600	1.750	1.644		+	Cartagena, Bazurto	3.500	3.920	3.628		+
Villavicencio, CAV	2.000	2.200	2.142		+	Cartago (Valle del Cauca)	2.400	2.667	2.533		=
<b>Banano Urabá</b>						La Unión (Nariño)	2.111	2.222	2.194		+
Arauca (Arauca)	1.778	1.944	1.870		+	Manizales, Centro Galerías	2.903	3.226	3.094		+
Barranquilla, Barranquillita	840	1.320	1.080		+++	Medellín, Central Mayorista de Antioquia	5.000	5.800	5.369		-
Bogotá, D.C., Corabastos	1.300	1.500	1.391		+	Montería, Mercado del Sur	4.000	4.000	4.000		=
Bucaramanga, Centroabastos	1.375	1.400	1.388		+	Palmira (Valle del Cauca)	2.111	2.333	2.241		=
Chiquinquirá (Boyacá)	1.400	1.500	1.483		-	Pereira, Mercasa	2.867	2.933	2.911		=
Duitama (Boyacá)	1.400	1.500	1.433		-	Sincelejo, Nuevo Mercado	3.248	3.248	3.248		=
Medellín, Plaza Minorista "José María Villa"	1.000	1.200	1.100		=	<b>Curuba</b>					
Montería, Mercado del Sur	1.000	1.200	1.063		+	Arauca (Arauca)	2.200	2.400	2.333		-
Tibasosa (Boyacá), Coomproriente	1.250	1.500	1.331		+	Armenia, Mercar	1.800	2.000	1.867		=
Tunja, Complejo de Servicios del Sur	1.350	1.500	1.411		+	Bogotá, D.C., Corabastos	1.682	2.500	1.971		+++
Valledupar, Mercabastos	750	850	798		+	Bucaramanga, Centroabastos	920	1.120	1.010		+
Villavicencio, CAV	800	880	850		+	Buenaventura (Valle del Cauca)	2.300	2.400	2.350		-
Yopal (Casanare)	1.778	1.889	1.833		+	Cali, Cavasa	1.900	2.000	1.942		-
<b>Borojó</b>						Cartago (Valle del Cauca)	2.500	3.000	2.767		=
Bogotá, D.C., Corabastos	4.000	5.000	4.535		-	Chiquinquirá (Boyacá)	909	1.136	985		+
Bucaramanga, Centroabastos	5.000	5.500	5.250		=	Cúcuta, Cenabastos	1.417	1.667	1.549		+++
Cúcuta, Cenabastos	5.500	6.000	5.917		-	Ibagué, Plaza La 21	1.500	1.750	1.625		+
Medellín, Central Mayorista de Antioquia	3.500	4.000	3.815		+	Ipiales (Nariño), Ipiales somos todos	1.167	1.250	1.241		++
Pamplona (Norte de Santander)	8.000	8.000	8.000		=	Medellín, Central Mayorista de Antioquia	1.500	1.800	1.678		-
Villavicencio, CAV	4.000	5.500	5.063		=	Neiva, Surabastos	1.400	1.600	1.538		-
<b>Breva</b>						Pamplona (Norte de Santander)	625	750	688		-
Armenia, Mercar	3.600	3.840	3.733		-	San Gil (Santander)	1.280	1.600	1.427		+
Medellín, Central Mayorista de Antioquia	3.800	4.000	3.900		+	Socorro (Santander)	1.280	1.400	1.360		=
<b>Ciruella importada</b>						Sonsón (Antioquia)	1.000	1.000	1.000		+
Cúcuta, Cenabastos	12.000	13.000	12.167		-	Tibasosa (Boyacá), Coomproriente	1.364	1.818	1.551		++
<b>Ciruella roja</b>						Tunja, Complejo de Servicios del Sur	1.273	1.727	1.534		+++
Bogotá, D.C., Corabastos	2.000	2.400	2.260		-	Villavicencio, CAV	1.400	1.800	1.597		+
Bucaramanga, Centroabastos	2.800	3.000	2.900		-	<b>Durazno importado</b>					
Cúcuta, Cenabastos	2.500	3.500	3.000		++	Bogotá, D.C., Corabastos	16.000	17.500	16.667		n.d.
Medellín, Central Mayorista de Antioquia	3.300	3.500	3.398		+	<b>Durazno nacional</b>					
Neiva, Surabastos	2.600	3.000	2.805		-	Bogotá, D.C., Corabastos	4.000	4.800	4.388		+
Pamplona (Norte de Santander)	2.000	3.000	2.833		+++	Bucaramanga, Centroabastos	4.000	4.300	4.188		+
San Gil (Santander)	2.600	2.800	2.667		=	Chiquinquirá (Boyacá)	2.727	3.182	2.917		+++
Socorro (Santander)	2.400	2.600	2.500		=	Cúcuta, Cenabastos	2.500	3.000	2.750		-
Tibasosa (Boyacá), Coomproriente	2.000	2.200	2.100		-	Medellín, Central Mayorista de Antioquia	4.000	4.700	4.470		+
Tunja, Complejo de Servicios del Sur	2.000	2.400	2.176		-	San Gil (Santander)	4.500	4.700	4.567		=
<b>Coco</b>						Tunja, Complejo de Servicios del Sur	2.636	3.091	2.833		+
Armenia, Mercar	3.133	3.200	3.178		=	<b>Feijoa</b>					
Barranquilla, Barranquillita	3.500	3.700	3.589		+	Bogotá, D.C., Corabastos	3.500	4.000	3.740		+
Bogotá, D.C., Corabastos	3.667	4.000	3.882		+	San Gil (Santander)	3.500	3.700	3.633		=
Cali, Cavasa	2.303	2.545	2.447		-	Tunja, Complejo de Servicios del Sur	2.045	2.500	2.293		+

# BOLETÍN SEMANAL PRECIOS MAYORISTAS

**Cuadro 3.** Mercados mayoristas. Precios de venta de frutas frescas (continuación)  
2021 (3 al 9 de julio)

Productos y mercados	Pesos por kilogramo				Tendencia	Productos y mercados	Pesos por kilogramo				Tendencia
	Mínimo	Máximo	Medio				Mínimo	Máximo	Medio		
<b>Fresa</b>						<b>Guanábana</b>					
Armenia, Mercar	7.000	7.200	7.067	=		Armenia, Mercar	2.300	2.600	2.433	++	
Bogotá, D.C., Corabastos	6.000	7.000	6.451	-		Bogotá, D.C., Corabastos	2.500	3.500	3.042	+	
Bucaramanga, Centroabastos	5.500	6.500	5.981	+		Bucaramanga, Centroabastos	2.000	2.400	2.200	+	
Cali, Cavasa	4.400	4.600	4.529	-		Cali, Cavasa	2.500	2.600	2.542	+	
Cali, Santa Helena	4.000	4.500	4.167	=		Cartago (Valle del Cauca)	2.600	3.000	2.800	=	
Cartago (Valle del Cauca)	4.400	4.800	4.600	=		Chiquinquirá (Boyacá)	1.700	2.000	1.875	+	
Chiquinquirá (Boyacá)	4.000	4.667	4.222	=		Cúcuta, Cenabastos	2.200	2.500	2.398	-	
Cúcuta, Cenabastos	4.500	5.500	5.000	-		Duitama (Boyacá)	2.500	2.800	2.600	+	
Duitama (Boyacá)	5.500	5.700	5.600	+		Ibagué, Plaza La 21	2.000	2.200	2.089	-	
Manizales, Centro Galerías	5.200	6.000	5.467	=		Ipiales (Nariño), Ipiales somos todos	2.560	2.640	2.593	n.d.	
Medellín, Central Mayorista de Antioquia	7.000	7.500	7.250	+		Manizales, Centro Galerías	2.000	2.000	2.000	=	
Medellín, Plaza Minorista "José María Villa"	7.000	8.500	7.600	+		Medellín, Central Mayorista de Antioquia	2.400	3.000	2.660	-	
Montería, Mercado del Sur	3.600	4.000	3.833	+		Medellín, Plaza Minorista "José María Villa"	2.200	2.600	2.390	+	
Neiva, Surabastos	4.500	5.250	4.958	-		Pamplona (Norte de Santander)	3.500	3.500	3.500	++	
Pamplona (Norte de Santander)	3.500	3.500	3.500	-		Pasto, El Potrerillo	2.500	3.000	2.850	+	
Pasto, El Potrerillo	5.000	6.000	5.500	=		Pereira, La 41	2.800	3.000	2.900	+	
Pereira, Mercasa	5.000	5.000	5.000	=		Pereira, Mercasa	2.200	2.800	2.511	+	
San Gil (Santander)	5.333	5.467	5.378	=		Popayán, Plaza de mercado del barrio Bolívar	2.500	2.600	2.538	+	
Sincelejo, Nuevo Mercado	4.000	4.000	4.000	=		San Gil (Santander)	2.600	2.700	2.667	+	
Socorro (Santander)	5.067	5.200	5.111	-		Santa Bárbara (Antioquia)	1.200	1.300	1.250	n.d.	
Tibasosa (Boyacá), Coomproriente	5.000	6.000	5.188	-		Tibasosa (Boyacá), Coomproriente	2.300	2.700	2.500	+	
Tunja, Complejo de Servicios del Sur	4.667	5.333	4.889	-		Tuluá (Valle del Cauca)	2.400	2.500	2.467	=	
Villavicencio, CAV	4.375	5.625	5.137	-		Tunja, Complejo de Servicios del Sur	2.300	2.700	2.525	+	
Yopal (Casanare)	6.750	6.875	6.813	++		Villavicencio, CAV	3.000	4.000	3.488	+	
<b>Granadilla</b>						<b>Guayaba agria</b>					
Arauca (Arauca)	5.571	6.429	6.143	+		Armenia, Mercar	2.800	3.300	3.083	+++	
Armenia, Mercar	4.933	5.200	5.044	-		Cartago (Valle del Cauca)	2.200	2.800	2.567	+	
Bogotá, D.C., Corabastos	5.667	6.333	5.931	+		Manizales, Centro Galerías	2.500	2.500	2.500	+	
Bucaramanga, Centroabastos	6.786	7.143	6.994	++		Montería, Mercado del Sur	1.400	1.600	1.503	+++	
Cali, Cavasa	4.000	5.000	4.493	++		Pereira, La 41	2.000	2.500	2.183	++	
Cali, Santa Helena	3.667	4.667	4.111	++		Pereira, Mercasa	2.200	2.600	2.400	++	
Cartago (Valle del Cauca)	6.333	6.667	6.556	++		Sincelejo, Nuevo Mercado	2.000	2.120	2.020	+	
Chiquinquirá (Boyacá)	4.000	4.333	4.167	n.d.		<b>Guayaba Atlántico</b>					
Cúcuta, Cenabastos	2.500	2.857	2.530	-		Barranquilla, Barranquillita	1.360	1.440	1.400	++	
Duitama (Boyacá)	4.333	4.667	4.556	-		<b>Guayaba común</b>					
La Unión (Nariño)	1.667	1.867	1.767	=		Barranquilla, Barranquillita	1.720	1.800	1.782	+++	
Manizales, Centro Galerías	5.333	5.667	5.500	=		Chiquinquirá (Boyacá)	1.136	1.364	1.311	++	
Medellín, Central Mayorista de Antioquia	5.000	9.000	6.869	+		Cúcuta, Cenabastos	1.167	1.333	1.264	+	
Neiva, Surabastos	4.000	5.000	4.467	+		Montería, Mercado del Sur	1.800	1.800	1.800	-	
Palmira (Valle del Cauca)	3.667	4.333	4.083	++		Sincelejo, Nuevo Mercado	1.500	1.700	1.617	+	
Pasto, El Potrerillo	3.333	3.333	3.333	+		Valledupar, Mercabastos	1.600	2.000	1.817	+++	
Popayán, Plaza de mercado del barrio Bolívar	3.867	4.133	4.000	++		<b>Guayaba manzana</b>					
Rionegro (Antioquia)	6.538	9.231	7.500	+		Cartago (Valle del Cauca)	1.700	2.000	1.833	=	
San Gil (Santander)	5.714	6.071	5.833	+		Manizales, Centro Galerías	2.000	2.500	2.238	+	
Socorro (Santander)	5.357	5.714	5.536	=		Medellín, Central Mayorista de Antioquia	2.700	3.000	2.844	-	
Tibasosa (Boyacá), Coomproriente	5.333	6.000	5.708	+		Rionegro (Antioquia)	2.700	3.000	2.850	-	
Tuluá (Valle del Cauca)	5.333	6.000	5.667	++							
Tunja, Complejo de Servicios del Sur	5.333	6.333	5.843	++							
Villavicencio, CAV	5.333	6.667	6.069	++							
Yopal (Casanare)	5.667	5.733	5.700	+							





# BOLETÍN SEMANAL PRECIOS MAYORISTAS

**Cuadro 3.** Mercados mayoristas. Precios de venta de frutas frescas (continuación)  
2021 (3 al 9 de julio)

Productos y mercados	Pesos por kilogramo				Tendencia	Productos y mercados	Pesos por kilogramo				Tendencia
	Mínimo	Máximo	Medio				Mínimo	Máximo	Medio		
<b>Limón común (continuación)</b>						<b>Limón Tahití (continuación)</b>					
Valledupar, Mercado Nuevo	1.200	1.400	1.253		+	Socorro (Santander)	480	600	520		=
Villavicencio, CAV	1.400	1.600	1.508		+	Tibasosa (Boyacá), Coomproriente	1.136	1.682	1.460		+
<b>Limón común Ciénaga</b>						Tuluá (Valle del Cauca)	2.000	2.500	2.250		+
Barranquilla, Barranquillita	3.600	3.600	3.600		+	Tunja, Complejo de Servicios del Sur	1.136	1.364	1.254		+
<b>Limón común valluno</b>						Villavicencio, CAV	1.200	1.400	1.317		-
Buenaventura (Valle del Cauca)	2.500	2.800	2.617		+	<b>Lulo</b>					
Palmira (Valle del Cauca)	1.417	1.667	1.531		+	Arauca (Arauca)	3.400	3.800	3.650		+
Tuluá (Valle del Cauca)	1.167	1.667	1.417		++	Armenia, Mercar	3.000	3.500	3.233		++
<b>Limón mandarino</b>						Barranquilla, Barranquillita	3.800	4.000	3.933		+
Armenia, Mercar	1.000	1.200	1.100		+	Barranquilla, Granabastos	3.700	4.000	3.889		+
Armenia, Retiro	850	950	900		+	Bogotá, D.C., Corabastos	3.000	3.600	3.315		++
Ibagué, Plaza La 21	900	1.000	967		-	Bucaramanga, Centroabastos	3.120	3.800	3.375		++
La Ceja (Antioquia)	800	1.200	950		-	Buenaventura (Valle del Cauca)	3.600	4.000	3.833		++
Medellín, Central Mayorista de Antioquia	800	1.400	1.135		-	Cali, Cavasa	3.300	3.500	3.425		+++
Medellín, Plaza Minorista "José María Villa"	1.300	1.700	1.528		+++	Cali, Santa Helena	3.000	3.500	3.225		+++
Peñol (Antioquia)	1.300	1.500	1.367		+++	Cartagena, Bazurto	3.800	4.000	3.861		+
Pereira, La 41	1.400	1.700	1.583		+	Cartago (Valle del Cauca)	2.400	2.800	2.604		-
Pereira, Mercasa	1.200	1.700	1.394		-	Chiquinquirá (Boyacá)	2.609	2.826	2.681		-
Santa Bárbara (Antioquia)	600	1.000	788		-	Cúcuta, Cenabastos	3.500	4.000	3.521		-
Villavicencio, CAV	1.200	1.480	1.312		-	Duitama (Boyacá)	2.826	2.957	2.870		+
Yopal (Casanares)	2.000	2.000	2.000		+	Florencia (Cauquetá)	3.200	3.200	3.200		+
<b>Limón Tahití</b>						Ibagué, Plaza La 21	2.800	3.600	3.279		-
Armenia, Mercar	1.200	1.300	1.267		=	Manizales, Centro Galerías	3.000	3.000	3.000		++
Barranquilla, Barranquillita	1.167	1.333	1.243		+	Medellín, Central Mayorista de Antioquia	2.400	2.800	2.580		+
Bogotá, D.C., Corabastos	857	1.286	1.050		-	Medellín, Plaza Minorista "José María Villa"	2.700	3.000	2.825		++
Bucaramanga, Centroabastos	680	800	758		+	Montería, Mercado del Sur	3.300	3.700	3.517		-
Bucaramanga, Mercados del centro	780	800	790		-	Neiva, Surabastos	2.800	3.400	2.992		++
Cali, Cavasa	700	1.000	885		++	Palmira (Valle del Cauca)	3.000	3.500	3.263		+++
Cali, Santa Helena	700	800	763		-	Pamplona (Norte de Santander)	2.500	3.000	2.750		+
Cartagena, Bazurto	1.400	1.600	1.469		-	Pasto, El Potrerillo	2.174	2.609	2.312		+
Cartago (Valle del Cauca)	1.200	1.600	1.400		-	Pereira, La 41	2.400	2.800	2.633		+
Chiquinquirá (Boyacá)	1.714	1.857	1.786		+++	Pereira, Mercasa	2.400	2.800	2.556		-
Cúcuta, Cenabastos	1.591	1.818	1.733		++	Popayán, Plaza de mercado del barrio Bolívar	2.720	2.800	2.750		+
Duitama (Boyacá)	1.364	1.455	1.424		+	San Gil (Santander)	2.800	3.000	2.860		+
Ibagué, Plaza La 21	714	1.143	929		+	Santa Marta (Magdalena)	3.800	4.200	3.950		-
Manizales, Centro Galerías	1.200	1.300	1.275		-	Sincelejo, Nuevo Mercado	3.000	3.200	3.108		+
Medellín, Central Mayorista de Antioquia	1.000	1.500	1.170		+	Socorro (Santander)	2.600	2.680	2.627		-
Medellín, Plaza Minorista "José María Villa"	900	1.200	995		+	Tibasosa (Boyacá), Coomproriente	3.043	3.478	3.125		=
Palmira (Valle del Cauca)	800	1.000	888		-	Tuluá (Valle del Cauca)	2.400	2.700	2.538		+
Pamplona (Norte de Santander)	1.042	1.458	1.250		+	Tunja, Complejo de Servicios del Sur	3.043	3.478	3.207		++
Pasto, El Potrerillo	1.000	1.040	1.003		-	Valledupar, Mercabastos	4.000	4.000	4.000		++
Pereira, La 41	1.300	2.000	1.579		-	Villavicencio, CAV	3.200	3.600	3.425		++
Pereira, Mercasa	1.000	1.500	1.344		-	Yopal (Casanares)	3.750	3.850	3.800		+
Rionegro (Antioquia)	1.300	1.600	1.450		-	<b>Mandarina Arrayana</b>					
San Gil (Santander)	600	680	627		=	Bogotá, D.C., Corabastos	2.636	2.955	2.774		-
Santa Bárbara (Antioquia)	500	700	625		-	Buenaventura (Valle del Cauca)	2.600	3.000	2.800		+
						Cali, Cavasa	2.000	2.400	2.248		+

**Cuadro 3.** Mercados mayoristas. Precios de venta de frutas frescas (continuación)  
2021 (3 al 9 de julio)

Productos y mercados	Pesos por kilogramo				Tendencia	Productos y mercados	Pesos por kilogramo				Tendencia
	Mínimo	Máximo	Medio				Mínimo	Máximo	Medio		
<b>Mandarina Arrayana (continuación)</b>						<b>Mango común (continuación)</b>					
Cali, Santa Helena	1.500	1.750	1.625		+	Cartago (Valle del Cauca)	2.400	3.000	2.717		++
Chiquinquirá (Boyacá)	1.591	1.818	1.742		=	Ibagué, Plaza La 21	1.000	1.400	1.170		+++
Duitama (Boyacá)	2.045	2.136	2.076		-	Medellín, Central Mayorista de Antioquia	2.000	2.400	2.080		++
Florencia (Caquetá)	1.320	1.360	1.340		+	Medellín, Plaza Minorista "José María Villa"	1.000	1.400	1.253		+
Ibagué, Plaza La 21	1.600	1.800	1.707		++	Santa Bárbara (Antioquia)	1.200	1.400	1.322		+++
Neiva, Surabastos	1.818	2.273	1.989		-	Tunja, Complejo de Servicios del Sur	1.591	1.818	1.705		+++
Popayán, Plaza de mercado del barrio Bolívar	1.600	2.000	1.805		++						
San Gil (Santander)	1.120	1.200	1.173		=	<b>Mango de azúcar</b>					
Socorro (Santander)	1.120	1.200	1.173		=	Barranquilla, Barranquillita	2.400	2.600	2.467		+
Tibasosa (Boyacá), Coomproriente	1.818	2.273	2.023		+	Bogotá, D.C., Corabastos	3.125	3.542	3.267		++
Tuluá (Valle del Cauca)	1.600	2.000	1.867		+	Bucaramanga, Centroabastos	2.200	2.800	2.605		++
Tunja, Complejo de Servicios del Sur	1.818	2.182	1.995		+	Duitama (Boyacá)	2.955	3.182	3.030		++
Villavicencio, CAV	2.200	2.600	2.450		+	Medellín, Plaza Minorista "José María Villa"	2.600	3.000	2.790		++
						Tibasosa (Boyacá), Coomproriente	2.273	2.727	2.627		++
<b>Mandarina común</b>						Tunja, Complejo de Servicios del Sur	2.727	3.182	2.985		++
Arauca (Arauca)	2.500	2.727	2.652		=	Villavicencio, CAV	3.200	3.600	3.244		+
Barranquilla, Barranquillita	1.958	2.083	2.010		+	<b>Mango manzano</b>					
Bucaramanga, Centroabastos	1.543	1.717	1.658		+	Armenia, Mercar	2.000	2.100	2.033		++
Bucaramanga, Mercados del centro	1.400	1.460	1.430		=	Buenaventura (Valle del Cauca)	2.700	2.800	2.767		+
Cúcuta, Cenabastos	2.000	2.200	2.025		+	Pereira, La 41	2.500	3.200	2.723		+
Cúcuta, La Nueva Sexta	1.800	2.000	1.833		+	Pereira, Mercasa	2.200	2.500	2.372		++
Ipiales (Nariño), Ipiales somos todos	1.200	1.400	1.260		+	Tibasosa (Boyacá), Coomproriente	2.273	2.500	2.301		n.d.
Montería, Mercado del Sur	1.680	1.800	1.764		-	Tunja, Complejo de Servicios del Sur	1.818	2.045	1.894		++
Pamplona (Norte de Santander)	1.600	1.800	1.733		+	<b>Mango Tommy</b>					
San Gil (Santander)	1.400	1.480	1.427		=	Arauca (Arauca)	2.273	2.955	2.652		+
Sincelejo, Nuevo Mercado	1.760	1.800	1.793		-	Armenia, Mercar	2.000	2.100	2.067		+
Socorro (Santander)	1.200	1.400	1.293		+	Barranquilla, Barranquillita	2.000	2.240	2.071		+
Tibasosa (Boyacá), Coomproriente	2.182	2.273	2.258		+	Bogotá, D.C., Corabastos	3.333	4.167	3.771		+++
Tunja, Complejo de Servicios del Sur	1.682	1.818	1.793		-	Bucaramanga, Centroabastos	2.600	3.600	3.160		+++
Túquerres (Nariño)	1.250	1.500	1.413		+	Cali, Cavasa	3.200	3.400	3.300		++
Valledupar, Mercabastos	1.600	1.800	1.756		++	Cali, Santa Helena	2.800	3.000	2.925		++
						Cartago (Valle del Cauca)	2.333	3.333	2.806		++
<b>Mandarina Oneco</b>						Chiquinquirá (Boyacá)	2.273	3.182	2.727		+
Armenia, Mercar	1.000	1.300	1.167		+++	Cúcuta, Cenabastos	1.800	2.000	1.880		+
Armenia, Retiro	950	1.000	992		+	Ibagué, Plaza La 21	1.800	2.400	2.150		+++
Cali, Cavasa	2.400	2.500	2.421		-	Ipiales (Nariño), Ipiales somos todos	2.600	2.800	2.644		-
Cali, Santa Helena	1.500	1.750	1.625		+	La Ceja (Antioquia)	3.000	4.000	3.500		+++
Cartago (Valle del Cauca)	2.600	3.000	2.900		-	La Unión (Nariño)	3.000	3.200	3.100		-
Ibagué, Plaza La 21	1.600	1.800	1.667		+	Manizales, Centro Galerías	3.500	4.000	3.750		+++
Manizales, Centro Galerías	2.200	2.500	2.400		=	Medellín, Central Mayorista de Antioquia	3.000	4.200	3.675		+++
Medellín, Plaza Mayorista de Antioquia	3.500	4.000	3.795		+	Medellín, Plaza Minorista "José María Villa"	2.300	3.000	2.553		++
Medellín, Plaza Minorista "José María Villa"	3.500	4.000	3.765		++	Neiva, Surabastos	2.400	2.400	2.400		+
Pereira, La 41	2.000	2.500	2.417		++	Palmira (Valle del Cauca)	2.800	3.000	2.925		+
Pereira, Mercasa	2.000	2.500	2.322		+	Pasto, El Potrerillo	2.400	2.600	2.487		+
Rionegro (Antioquia)	3.800	4.000	3.863		-	Pereira, La 41	2.800	3.200	3.067		++
Santa Bárbara (Antioquia)	1.750	2.000	1.891		+++	Pereira, Mercasa	2.300	2.800	2.522		++
						Popayán, Plaza de mercado del barrio Bolívar	2.086	3.120	2.566		++
<b>Mango común</b>						Rionegro (Antioquia)	3.000	4.000	3.713		++
Bogotá, D.C., Corabastos	2.000	2.708	2.292		n.d.						
Cali, Santa Helena	1.800	1.800	1.800		+						

# BOLETÍN SEMANAL PRECIOS MAYORISTAS

**Cuadro 3.** Mercados mayoristas. Precios de venta de frutas frescas (continuación)  
2021 (3 al 9 de julio)

Productos y mercados	Pesos por kilogramo				Tendencia	Productos y mercados	Pesos por kilogramo				Tendencia
	Mínimo	Máximo	Medio				Mínimo	Máximo	Medio		
<b>Mango Tommy (continuación)</b>						<b>Manzana roja importada (continuación)</b>					
San Gil (Santander)	1.400	1.600	1.467		++	San Gil (Santander)	6.500	6.750	6.625		+
Socorro (Santander)	1.200	1.400	1.293		+++	Sincelejo, Nuevo Mercado	6.500	7.000	6.875		+
Tibasosa (Boyacá), Coomproriente	2.727	2.955	2.756		+	Tibasosa (Boyacá), Coomproriente	6.579	6.842	6.711		+
Tuluá (Valle del Cauca)	2.000	3.600	2.749		-	Tuluá (Valle del Cauca)	6.737	6.842	6.789		+
Tunja, Complejo de Servicios del Sur	2.273	3.091	2.689		++	Tunja, Complejo de Servicios del Sur	6.579	6.842	6.696		-
Túquerres (Nariño)	2.600	2.800	2.680		+	Túquerres (Nariño)	5.000	5.263	5.066		-
Villavicencio, CAV	3.200	4.400	3.650		+++	Valledupar, Mercado Nuevo	6.053	7.105	6.588		+
Yopal (Casanare)	2.600	2.720	2.660		-	Villavicencio, CAV	6.579	7.368	6.820		+
<b>Mango Yulima</b>						Yopal (Casanare)	6.842	7.105	6.974		=
Armenia, Mercar	1.800	1.900	1.867		+	<b>Manzana royal gala importada</b>					
Pereira, La 41	2.200	2.800	2.488		+	Arauca (Arauca)	9.000	10.667	9.667		+
Pereira, Mercasa	2.000	2.200	2.150		+	Armenia, Mercar	6.316	6.579	6.491		=
Tibasosa (Boyacá), Coomproriente	2.273	2.500	2.348		+	Bogotá, D.C., Corabastos	7.368	7.895	7.669		+
<b>Manzana nacional</b>						Bucaramanga, Centroabastos	6.300	6.850	6.608		++
Bogotá, D.C., Corabastos	3.500	4.000	3.833		+	Cali, Cavasa	6.053	6.842	6.447		+
Medellín, Central Mayorista de Antioquia	3.800	4.000	3.913		-	Cali, Santa Helena	5.263	5.789	5.570		-
Tibasosa (Boyacá), Coomproriente	2.727	2.727	2.727		-	Cartago (Valle del Cauca)	5.789	8.421	7.105		++
Tunja, Complejo de Servicios del Sur	2.955	3.182	3.073		-	Chiquinquirá (Boyacá)	7.368	8.421	7.982		+
<b>Manzana roja importada</b>						Cúcuta, Cenabastos	6.000	6.350	6.183		+
Arauca (Arauca)	6.000	7.000	6.500		+	Duitama (Boyacá)	6.842	7.368	7.105		+
Armenia, Mercar	6.316	6.579	6.491		=	Florencia (Cauquetá)	7.842	7.842	7.842		+
Barranquilla, Barranquillita	6.053	6.158	6.088		+	Ibagué, Plaza La 21	6.842	7.368	7.105		+
Bogotá, D.C., Corabastos	6.053	6.842	6.372		+	Ipiales (Nariño), Ipiales somos todos	5.000	5.000	5.000		-
Bucaramanga, Centroabastos	5.700	7.000	6.369		+	Manizales, Centro Galerías	6.316	6.842	6.579		+
Buenaventura (Valle del Cauca)	6.316	6.842	6.640		+	Medellín, Central Mayorista de Antioquia	6.579	7.895	7.158		++
Cali, Cavasa	5.789	6.579	6.201		+	Montería, Mercado del Sur	6.526	6.579	6.561		+
Cali, Santa Helena	5.263	5.789	5.439		-	Neiva, Surabastos	7.526	8.421	7.882		+
Cartagena, Bazurto	6.316	7.105	6.718		+	Palmira (Valle del Cauca)	5.526	5.789	5.658		+
Cartago (Valle del Cauca)	6.053	6.842	6.645		+	Pamplona (Norte de Santander)	6.250	6.250	6.250		+
Chiquinquirá (Boyacá)	7.368	8.421	7.982		+	Pasto, El Potrerillo	5.526	5.789	5.658		+
Cúcuta, Cenabastos	6.000	6.250	6.125		+	Pereira, La 41	6.053	6.316	6.228		+
Duitama (Boyacá)	6.579	6.842	6.754		+	Pereira, Mercasa	5.789	7.368	6.550		++
Florencia (Cauquetá)	7.053	7.053	7.053		+	Popayán, Plaza de mercado del barrio Bolívar	5.684	5.895	5.789		+
Ibagué, Plaza La 21	6.316	7.105	6.754		+	Rionegro (Antioquia)	6.579	6.842	6.798		-
Ipiales (Nariño), Ipiales somos todos	5.263	5.789	5.614		-	San Gil (Santander)	6.500	6.750	6.625		+
La Unión (Nariño)	5.789	6.053	5.855		-	Tibasosa (Boyacá), Coomproriente	6.842	7.368	7.237		+
Manizales, Centro Galerías	6.316	6.842	6.579		+	Tuluá (Valle del Cauca)	6.579	7.368	6.908		+
Medellín, Central Mayorista de Antioquia	5.263	7.368	6.658		+	Tunja, Complejo de Servicios del Sur	6.842	7.368	7.251		+
Montería, Mercado del Sur	6.316	6.579	6.439		-	Túquerres (Nariño)	5.000	5.263	5.066		+
Neiva, Surabastos	6.579	7.368	6.851		+	Valledupar, Mercado Nuevo	5.750	6.250	6.092		+
Palmira (Valle del Cauca)	5.526	5.789	5.691		+	Villavicencio, CAV	7.895	8.421	8.311		++
Pamplona (Norte de Santander)	6.250	6.250	6.250		-	<b>Manzana verde importada</b>					
Pasto, El Potrerillo	5.263	5.526	5.395		+	Arauca (Arauca)	9.333	10.667	10.111		+
Pereira, La 41	5.526	5.789	5.702		+	Armenia, Mercar	6.842	7.105	7.018		=
Pereira, Mercasa	5.789	7.368	6.550		+	Barranquilla, Barranquillita	6.211	6.316	6.272		+
Popayán, Plaza de mercado del barrio Bolívar	5.263	5.526	5.322		+	Bogotá, D.C., Corabastos	7.632	8.421	8.176		+
Rionegro (Antioquia)	6.842	7.105	6.864		-	Bucaramanga, Centroabastos	7.500	7.850	7.738		++

**Cuadro 3.** Mercados mayoristas. Precios de venta de frutas frescas (continuación)  
2021 (3 al 9 de julio)

Productos y mercados	Pesos por kilogramo				Tendencia	Productos y mercados	Pesos por kilogramo				Tendencia
	Mínimo	Máximo	Medio				Mínimo	Máximo	Medio		
<b>Manzana verde importada (continuación)</b>						<b>Maracuyá (continuación)</b>					
Buenaventura (Valle del Cauca)	7.263	7.632	7.408		+	Palmira (Valle del Cauca)	2.800	3.000	2.888		+++
Cali, Cavasa	6.842	7.368	7.089		+	Pamplona (Norte de Santander)	3.000	3.500	3.125		+
Cali, Santa Helena	5.789	6.316	6.096		=	Pasto, El Potrerillo	2.000	2.167	2.083		+++
Cartagena, Bazurto	6.316	7.368	6.876		+	Pereira, La 41	3.400	4.000	3.650		+++
Cartago (Valle del Cauca)	7.895	8.421	8.158		++	Pereira, Mercasa	2.500	3.500	3.222		++
Chiquinquirá (Boyacá)	7.895	9.211	8.553		+	Popayán, Plaza de mercado del barrio Bolívar	3.000	3.200	3.075		+++
Cúcuta, Cenabastos	7.000	7.250	7.146		+	Rionegro (Antioquia)	2.700	3.500	3.079		+
Duitama (Boyacá)	7.368	7.632	7.544		+	San Gil (Santander)	2.800	3.000	2.933		+++
Florencia (Caquetá)	8.684	8.684	8.684		+	Socorro (Santander)	2.533	2.667	2.622		+++
Ibagué, Plaza La 21	7.105	8.421	7.749		+	Sonsón (Antioquia)	2.300	2.500	2.400		+++
Ipiales (Nariño), Ipiales somos todos	5.526	5.526	5.526		+	Tibasosa (Boyacá), Coomproriente	4.000	4.500	4.188		+++
La Unión (Nariño)	5.789	6.053	5.921		-	Tuluá (Valle del Cauca)	3.200	3.600	3.417		++
Manizales, Centro Galerías	6.842	7.368	7.105		+	Tunja, Complejo de Servicios del Sur	3.800	4.000	3.975		++
Medellín, Central Mayorista de Antioquia	6.316	8.158	7.361		+	Túquerres (Nariño)	2.000	2.000	2.000		+
Montería, Mercado del Sur	6.842	7.368	7.079		+	Villavicencio, CAV	4.200	5.000	4.596		+++
Neiva, Surabastos	8.632	9.211	8.842		+	<b>Maracuyá antioqueño</b>					
Palmira (Valle del Cauca)	6.053	6.316	6.250		+	Medellín, Central Mayorista de Antioquia	2.800	3.200	3.055		+++
Pamplona (Norte de Santander)	6.750	7.000	6.875		=	Montería, Mercado del Sur	3.000	3.300	3.125		+++
Pasto, El Potrerillo	5.789	6.053	5.987		-	Sincelejo, Nuevo Mercado	3.600	3.800	3.683		+++
Pereira, La 41	6.316	6.842	6.579		=	<b>Maracuyá huilense</b>					
Pereira, Mercasa	6.316	7.368	7.047		+	Florencia (Caquetá)	2.400	2.400	2.400		+
Popayán, Plaza de mercado del barrio Bolívar	6.526	6.737	6.586		+	Neiva, Surabastos	3.200	3.840	3.551		++
Rionegro (Antioquia)	6.842	7.895	7.368		+	<b>Maracuyá santandereano</b>					
San Gil (Santander)	7.250	8.500	7.792		+	Barranquilla, Barranquillita	3.467	4.200	3.970		+++
Sincelejo, Nuevo Mercado	6.000	6.750	6.438		+	Santa Marta (Magdalena)	4.000	4.667	4.387		+
Tibasosa (Boyacá), Coomproriente	7.368	7.895	7.796		+	Valledupar, Mercabastos	4.000	4.000	4.000		n.d.
Tuluá (Valle del Cauca)	6.842	7.263	7.079		+	<b>Maracuyá valluno</b>					
Tunja, Complejo de Servicios del Sur	8.158	8.684	8.392		+	Barranquilla, Barranquillita	3.700	3.800	3.767		+
Túquerres (Nariño)	5.789	6.053	5.855		+	Barranquilla, Granabastos	3.800	4.000	3.883		++
Valledupar, Mercado Nuevo	6.737	7.105	6.877		+	<b>Melón Cantalup</b>					
Villavicencio, CAV	7.895	8.684	8.399		+	Arauca (Arauca)	3.500	4.000	3.667		+
Yopal (Casanare)	7.368	7.632	7.500		=	Armenia, Mercar	2.500	2.600	2.533		=
<b>Maracuyá</b>						Barranquilla, Barranquillita	1.400	1.500	1.467		-
Arauca (Arauca)	2.100	2.500	2.267		++	Bogotá, D.C., Corabastos	1.600	1.800	1.719		+
Armenia, Mercar	3.000	3.500	3.300		++	Bucaramanga, Centroabastos	2.500	2.900	2.713		+++
Bogotá, D.C., Corabastos	3.500	4.500	4.128		++	Cali, Cavasa	2.200	2.500	2.385		+++
Bucaramanga, Centroabastos	3.200	4.000	3.729		+	Cali, Santa Helena	2.500	2.800	2.700		+++
Buenaventura (Valle del Cauca)	3.700	3.800	3.733		+++	Cartago (Valle del Cauca)	2.900	3.200	3.050		-
Cali, Cavasa	3.200	3.300	3.225		+++	Chiquinquirá (Boyacá)	1.591	1.818	1.667		-
Cali, Santa Helena	3.000	3.400	3.175		+++	Cúcuta, Cenabastos	1.700	2.000	1.898		+
Cartago (Valle del Cauca)	3.800	4.000	3.833		+++	Duitama (Boyacá)	1.909	2.045	2.000		+
Chiquinquirá (Boyacá)	3.500	4.000	3.667		++	Ibagué, Plaza La 21	1.400	2.000	1.689		+++
Cúcuta, Cenabastos	4.000	4.500	4.323		+++	Manizales, Centro Galerías	3.000	3.500	3.167		+
Ibagué, Plaza La 21	2.560	3.200	2.943		+	Medellín, Central Mayorista de Antioquia	3.000	3.800	3.305		-
La Ceja (Antioquia)	3.200	4.000	3.583		+++						
Manizales, Centro Galerías	3.300	3.500	3.375		+++						
Medellín, Plaza Minorista "José María Villa"	2.700	3.200	3.025		+++						



**Cuadro 3.** Mercados mayoristas. Precios de venta de frutas frescas (continuación)  
2021 (3 al 9 de julio)

Productos y mercados	Pesos por kilogramo				Tendencia	Productos y mercados	Pesos por kilogramo				Tendencia
	Mínimo	Máximo	Medio				Mínimo	Máximo	Medio		
<b>Melón Cantalup (continuación)</b>						<b>Naranja común</b>					
Neiva, Surabastos	1.400	1.700	1.529	-		Arauca (Arauca)	1.304	1.522	1.406	+	
Pamplona (Norte de Santander)	2.500	3.000	2.750	+++		Barranquilla, Barranquillita	820	840	827	-	
Pereira, Mercasa	3.000	3.500	3.289	+		Chiquinquirá (Boyacá)	600	667	644	=	
San Gil (Santander)	2.000	2.200	2.093	+++		Cúcuta, Cenabastos	1.167	1.333	1.274	-	
Santa Marta (Magdalena)	1.600	1.600	1.600	=		Cúcuta, La Nueva Sexta	1.167	1.333	1.200	-	
Socorro (Santander)	1.840	1.920	1.880	++		Pamplona (Norte de Santander)	700	900	767	+	
Tibasosa (Boyacá), Coomproriente	2.000	2.500	2.200	-		San Gil (Santander)	1.000	1.080	1.027	=	
Tunja, Complejo de Servicios del Sur	1.364	1.591	1.494	-		Santa Bárbara (Antioquia)	556	556	556	-	
Villavicencio, CAV	2.500	3.300	2.779	-		Socorro (Santander)	960	1.000	987	n.d.	
						Sonsón (Antioquia)	500	600	550	=	
						Tunja, Complejo de Servicios del Sur	767	1.000	878	+	
<b>Mora de Castilla</b>						<b>Naranja Sweet</b>					
Arauca (Arauca)	3.600	4.400	3.867	-		Armenia, Mercar	900	1.040	960	+	
Armenia, Mercar	3.600	4.000	3.783	+		Armenia, Retiro	840	920	893	++	
Barranquilla, Barranquillita	2.800	4.000	3.353	+++		Bogotá, D.C., Corabastos	1.400	1.600	1.468	-	
Barranquilla, Granabastos	2.640	3.600	3.138	+		Cali, Cavasa	1.000	1.300	1.131	+	
Bogotá, D.C., Corabastos	2.667	3.667	3.073	++		Cali, Santa Helena	1.080	1.100	1.093	=	
Bucaramanga, Centroabastos	2.160	2.600	2.300	+		Cartago (Valle del Cauca)	1.000	1.200	1.103	=	
Buenaventura (Valle del Cauca)	3.500	3.600	3.550	++		Ibagué, Plaza La 21	1.200	1.400	1.288	+	
Cali, Cavasa	3.040	3.200	3.190	+++		Neiva, Surabastos	1.050	1.200	1.152	-	
Cali, Santa Helena	2.160	2.800	2.493	++		Pereira, La 41	1.100	1.500	1.333	+	
Cartagena, Bazurto	2.800	2.880	2.807	++		Pereira, Mercasa	1.000	1.300	1.167	-	
Cartago (Valle del Cauca)	2.800	3.200	3.067	-		Popayán, Plaza de mercado del barrio Bolívar	1.040	1.060	1.048	-	
Chiquinquirá (Boyacá)	2.000	2.500	2.367	-		Tuluá (Valle del Cauca)	1.000	1.100	1.050	=	
Cúcuta, Cenabastos	1.833	2.000	1.941	-							
Ibagué, Plaza La 21	2.400	3.200	2.822	+++		<b>Naranja Valencia</b>					
Ipiales (Nariño), Ipiales somos todos	1.750	1.875	1.847	+		Barranquilla, Barranquillita	1.080	1.120	1.093	-	
Manizales, Centro Galerías	3.300	3.500	3.400	++		Bogotá, D.C., Corabastos	1.400	1.600	1.468	-	
Medellín, Central Mayorista de Antioquia	2.000	2.850	2.379	-		Bucaramanga, Centroabastos	880	980	940	+	
Montería, Mercado del Sur	3.200	4.400	3.583	+++		Bucaramanga, Mercados del centro	940	940	940	++	
Neiva, Surabastos	1.840	2.240	2.050	+++		Buenaventura (Valle del Cauca)	1.560	1.600	1.587	+	
Palmira (Valle del Cauca)	2.240	4.000	3.110	+++		Cartagena, Bazurto	1.200	1.280	1.227	-	
Pamplona (Norte de Santander)	1.200	1.600	1.427	-		Cartago (Valle del Cauca)	1.000	1.000	1.000	=	
Pasto, El Potrerillo	1.875	2.250	2.104	-		Duitama (Boyacá)	1.100	1.200	1.150	-	
Pereira, La 41	3.000	3.200	3.100	++		Florencia (Caquetá)	1.080	1.100	1.090	+	
Pereira, Mercasa	2.200	3.000	2.622	=		Ipiales (Nariño), Ipiales somos todos	750	875	828	-	
Popayán, Plaza de mercado del barrio Bolívar	2.400	2.880	2.610	+++		La Ceja (Antioquia)	1.400	1.700	1.558	-	
San Gil (Santander)	2.500	2.800	2.650	++		Manizales, Centro Galerías	900	1.000	950	=	
Santa Marta (Magdalena)	2.400	2.800	2.576	+		Medellín, Central Mayorista de Antioquia	1.500	1.800	1.655	+	
Sincelejo, Nuevo Mercado	3.400	4.000	3.689	++		Medellín, Plaza Minorista "José María Villa"	1.400	1.800	1.665	+	
Socorro (Santander)	2.500	2.600	2.567	-		Montería, Mercado del Sur	1.500	1.700	1.613	++	
Tibasosa (Boyacá), Coomproriente	2.800	3.000	2.975	++		Pereira, Mercasa	1.000	1.300	1.167	+	
Tuluá (Valle del Cauca)	2.800	3.200	3.060	++		Rionegro (Antioquia)	1.500	2.000	1.800	+	
Tunja, Complejo de Servicios del Sur	2.500	3.000	2.808	+		Sincelejo, Nuevo Mercado	1.350	1.450	1.404	-	
Valledupar, Mercabastos	3.000	3.400	3.100	++		Tibasosa (Boyacá), Coomproriente	1.400	1.600	1.500	-	
Villavicencio, CAV	3.200	3.600	3.429	++							
Yopal (Casanare)	3.375	3.500	3.438	-							

**Cuadro 3.** Mercados mayoristas. Precios de venta de frutas frescas (continuación)  
2021 (3 al 9 de julio)

Productos y mercados	Pesos por kilogramo				Tendencia	Productos y mercados	Pesos por kilogramo				Tendencia
	Mínimo	Máximo	Medio				Mínimo	Máximo	Medio		
<b>Naranja Valencia (continuación)</b>						<b>Papaya tainung (continuación)</b>					
Tunja, Complejo de Servicios del Sur	1.100	1.300	1.200		+	Medellín, Plaza Minorista "José María Villa"	1.000	1.300	1.085		+
Túquerres (Nariño)	750	875	792		-	Montería, Mercado del Sur	800	1.000	910		+
Valledupar, Mercabastos	1.273	1.364	1.348		+	Santa Marta (Magdalena)	800	900	850		=
Valledupar, Mercado Nuevo	1.200	1.200	1.200		n.d.	Sincelejo, Nuevo Mercado	933	1.333	1.106		+++
Villavicencio, CAV	1.120	1.200	1.180		+	Villavicencio, CAV	1.200	1.500	1.358		+++
Yopal (Casanare)	1.300	1.300	1.300		=						
<b>Papaya hawaiana</b>						<b>Patilla</b>					
Medellín, Central Mayorista de Antioquia	1.786	2.500	1.952		+	Armenia, Mercar	1.000	1.100	1.033		-
<b>Papaya Maradol</b>						Barranquilla, Barranquillita	840	860	851		-
Arauca (Arauca)	1.500	2.000	1.833		+	Bogotá, D.C., Corabastos	1.200	1.300	1.263		-
Armenia, Mercar	900	1.000	967		=	Bucaramanga, Centroabastos	1.100	1.300	1.213		+
Bogotá, D.C., Corabastos	1.944	2.222	2.119		+++	Cali, Cavasa	1.200	1.300	1.235		+
Bucaramanga, Centroabastos	1.800	2.100	1.981		++	Cali, Santa Helena	1.000	1.200	1.117		-
Buenaventura (Valle del Cauca)	2.000	2.200	2.100		=	Cartagena, Bazurto	1.000	1.200	1.092		+++
Cali, Cavasa	1.300	1.400	1.365		+	Cartago (Valle del Cauca)	1.000	1.300	1.117		-
Cali, Santa Helena	1.200	1.300	1.250		=	Cúcuta, Cenabastos	1.200	1.200	1.200		+
Cartago (Valle del Cauca)	1.100	1.600	1.313		+	Ibagué, Plaza La 21	1.000	1.100	1.033		++
Chiquinquirá (Boyacá)	1.389	1.667	1.454		=	Medellín, Central Mayorista de Antioquia	700	800	750		=
Cúcuta, Cenabastos	2.000	2.500	2.342		+++	Medellín, Plaza Minorista "José María Villa"	700	800	750		-
Cúcuta, La Nueva Sexta	2.000	2.500	2.325		+++	Montería, Mercado del Sur	750	800	796		+++
Duitama (Boyacá)	1.278	1.389	1.315		+	Palmira (Valle del Cauca)	1.200	1.300	1.250		=
Ibagué, Plaza La 21	1.500	1.800	1.567		++	Pasto, El Potrerillo	1.600	1.800	1.700		+
Ipiales (Nariño), Ipiales somos todos	1.800	2.000	1.878		+	Pereira, La 41	1.200	1.200	1.200		=
La Ceja (Antioquia)	1.900	2.000	1.983		-	Popayán, Plaza de mercado del barrio	1.000	1.200	1.088		+
La Unión (Nariño)	1.200	1.300	1.250		=	Bolívar					
Manizales, Centro Galerías	1.400	1.800	1.613		+++	Rionegro (Antioquia)	1.000	1.200	1.050		+
Medellín, Central Mayorista de Antioquia	1.800	2.200	2.028		-	San Gil (Santander)	900	1.000	967		=
Medellín, Plaza Minorista "José María Villa"	1.000	1.400	1.158		+	Socorro (Santander)	900	1.000	967		=
Neiva, Surabastos	1.800	2.200	1.958		+	Tuluá (Valle del Cauca)	1.300	1.600	1.450		-
Palmira (Valle del Cauca)	1.200	1.300	1.263		=	Tunja, Complejo de Servicios del Sur	1.200	1.300	1.244		+
Pamplona (Norte de Santander)	2.000	2.200	2.033		+	Villavicencio, CAV	1.300	1.400	1.329		+
Pereira, La 41	1.400	1.600	1.500		+	<b>Patilla baby</b>					
Pereira, Mercasa	1.400	1.600	1.500		+	Bogotá, D.C., Corabastos	2.200	2.800	2.508		++
Popayán, Plaza de mercado del barrio	1.200	1.300	1.263		-	Bucaramanga, Centroabastos	1.750	1.800	1.781		++
Bolívar						Cali, Cavasa	1.800	2.000	1.892		+++
Rionegro (Antioquia)	2.000	2.200	2.117		+	Medellín, Central Mayorista de Antioquia	2.500	3.000	2.758		+
San Gil (Santander)	950	1.000	983		-	<b>Pera importada</b>					
Socorro (Santander)	1.000	1.050	1.025		=	Armenia, Mercar	6.500	6.750	6.583		=
Tibasosa (Boyacá), Coomproriente	1.278	1.556	1.417		+	Bogotá, D.C., Corabastos	6.000	7.000	6.322		+
Tuluá (Valle del Cauca)	1.000	1.300	1.100		+	Bucaramanga, Centroabastos	6.000	7.100	6.508		++
Tunja, Complejo de Servicios del Sur	1.111	1.389	1.250		+	Buenaventura (Valle del Cauca)	7.105	7.368	7.237		+
Valledupar, Mercado Nuevo	1.100	1.100	1.100		+	Cali, Cavasa	6.579	6.842	6.765		+
<b>Papaya tainung</b>						Cali, Santa Helena	6.053	6.316	6.140		+
Barranquilla, Barranquillita	1.000	1.000	1.000		=	Cartagena, Bazurto	5.526	6.842	6.276		+
Bogotá, D.C., Corabastos	2.000	2.500	2.309		+	Cartago (Valle del Cauca)	5.526	8.421	7.145		++
Cartagena, Bazurto	1.400	1.700	1.603		+++	Chiquinquirá (Boyacá)	5.789	6.842	6.447		+
Florencia (Caquetá)	1.500	1.600	1.550		=	Cúcuta, Cenabastos	6.000	6.000	6.000		+
Medellín, Central Mayorista de Antioquia	1.100	1.600	1.260		+	Duitama (Boyacá)	6.842	7.105	6.974		+
						Florencia (Caquetá)	7.789	7.789	7.789		+



**Cuadro 3.** Mercados mayoristas. Precios de venta de frutas frescas (continuación)  
2021 (3 al 9 de julio)

Productos y mercados	Pesos por kilogramo				Tendencia	Productos y mercados	Pesos por kilogramo				Tendencia
	Mínimo	Máximo	Medio	Precios			Mínimo	Máximo	Medio	Precios	
<b>Tangelo (continuación)</b>						<b>Tomate de árbol (continuación)</b>					
Medellín, Central Mayorista de Antioquia	3.600	4.500	4.080		+++	Tunja, Complejo de Servicios del Sur	2.609	2.957	2.754		++
Pereira, Mercasa	2.400	3.000	2.644		-	Túquerres (Nariño)	2.067	2.233	2.158		-
Rionegro (Antioquia)	3.500	4.000	3.750		+	Valledupar, Mercabastos	2.720	3.000	2.860		+
Tibasosa (Boyacá), Coomproriente	2.200	2.400	2.325		+	Villavicencio, CAV	2.400	3.120	2.773		++
Tunja, Complejo de Servicios del Sur	2.200	2.400	2.338		+	Yopal (Casanare)	2.600	2.720	2.660		+
Villavicencio, CAV	2.391	2.826	2.605		-						
<b>Tomate de árbol</b>						<b>Uchuva con cáscara</b>					
Arauca (Arauca)	2.818	3.045	2.939		+	Bogotá, D.C., Corabastos	2.500	3.500	3.072		-
Armenia, Mercar	2.640	2.720	2.693		+	Bucaramanga, Centroabastos	3.700	4.800	4.099		++
Barranquilla, Barranquillita	2.400	2.800	2.533		+	Cúcuta, Cenabastos	3.500	4.000	3.573		-
Barranquilla, Granabastos	2.400	2.900	2.717		++	Ibagué, Plaza La 21	2.400	2.800	2.667		+
Bogotá, D.C., Corabastos	2.320	3.200	2.824		+++	Medellín, Central Mayorista de Antioquia	3.200	3.500	3.340		+
Bucaramanga, Centroabastos	2.500	3.200	2.754		++	Pamplona (Norte de Santander)	2.000	2.000	2.000		=
Buenaventura (Valle del Cauca)	3.000	3.300	3.150		+	San Gil (Santander)	3.300	3.500	3.367		=
Cali, Cavasa	2.600	2.800	2.746		+						
Cali, Santa Helena	2.800	3.000	2.863		+	<b>Uva importada</b>					
Cartagena, Bazurto	2.800	3.500	3.156		++	Arauca (Arauca)	13.750	15.625	14.375		++
Cartago (Valle del Cauca)	2.600	3.000	2.767		+	Bogotá, D.C., Corabastos	12.250	13.500	12.875		+
Chiquinquirá (Boyacá)	2.174	2.609	2.391		+	Bucaramanga, Centroabastos	13.500	14.438	13.927		+
Cúcuta, Cenabastos	2.000	2.400	2.350		+	Cali, Cavasa	10.588	11.176	10.833		=
Duitama (Boyacá)	2.261	2.391	2.304		=	Cali, Santa Helena	10.000	10.000	10.000		+
El Santuario (Antioquia)	1.800	2.150	1.963		+	Cúcuta, Cenabastos	14.375	15.000	14.922		+
Florencia (Caquetá)	3.040	3.040	3.040		++	Medellín, Central Mayorista de Antioquia	13.125	16.250	14.172		+
Ibagué, Plaza La 21	2.400	2.800	2.613		+	San Gil (Santander)	13.750	16.000	15.042		+
Ipiales (Nariño), Ipiales somos todos	2.000	2.792	2.383		-	Tunja, Complejo de Servicios del Sur	13.125	14.375	13.819		+
La Ceja (Antioquia)	1.700	2.000	1.917		+	Valledupar, Mercado Nuevo	11.250	12.500	11.875		=
La Unión (Antioquia)	1.600	2.000	1.750		+	Villavicencio, CAV	13.750	15.000	14.023		-
Manizales, Centro Galerías	2.200	2.400	2.315		+						
Marinilla (Antioquia)	1.800	2.500	2.067		++	<b>Uva Isabela</b>					
Medellín, Central Mayorista de Antioquia	2.100	2.300	2.240		+	Arauca (Arauca)	3.200	3.520	3.307		=
Medellín, Plaza Minorista "José María Villa"	2.100	2.400	2.275		++	Armenia, Mercar	3.084	3.172	3.142		=
Montería, Mercado del Sur	2.400	2.800	2.637		++	Bogotá, D.C., Corabastos	3.556	4.000	3.800		-
Neiva, Surabastos	2.200	2.800	2.463		+	Bucaramanga, Centroabastos	3.520	3.880	3.685		-
Palmira (Valle del Cauca)	2.800	3.200	2.950		++	Cali, Cavasa	2.240	2.560	2.460		-
Pamplona (Norte de Santander)	2.500	2.500	2.500		+	Cali, Santa Helena	2.160	2.240	2.187		-
Pasto, El Potrerillo	2.000	2.200	2.086		-	Chiquinquirá (Boyacá)	3.200	4.000	3.717		+
Peñol (Antioquia)	1.500	2.000	1.667		+	Cúcuta, Cenabastos	4.600	5.000	4.867		++
Pereira, La 41	2.400	2.600	2.467		+	Duitama (Boyacá)	2.880	3.040	2.987		-
Pereira, Mercasa	2.000	2.700	2.456		+	Ibagué, Plaza La 21	2.400	2.560	2.418		-
Popayán, Plaza de mercado del barrio Bolívar	1.600	1.680	1.618		+	Ipiales (Nariño), Ipiales somos todos	2.560	2.880	2.693		-
Rionegro (Antioquia)	1.600	2.500	1.994		+++	La Unión (Nariño)	3.040	3.200	3.120		-
San Gil (Santander)	2.480	2.800	2.613		+	Medellín, Central Mayorista de Antioquia	3.200	4.000	3.595		-
San Vicente (Antioquia)	1.800	2.000	1.925		+++	Neiva, Surabastos	1.800	2.000	1.900		n.d.
Santa Marta (Magdalena)	2.400	2.960	2.600		+	Palmira (Valle del Cauca)	2.080	2.240	2.180		-
Sincelejo, Nuevo Mercado	2.320	2.800	2.547		++	Pamplona (Norte de Santander)	4.000	4.000	4.000		=
Socorro (Santander)	2.400	2.480	2.427		+	Pasto, El Potrerillo	2.880	3.200	3.067		-
Sonsón (Antioquia)	1.700	2.000	1.825		++	Popayán, Plaza de mercado del barrio Bolívar	2.640	2.800	2.740		-
Tibasosa (Boyacá), Coomproriente	2.391	2.609	2.571		+	Rionegro (Antioquia)	3.600	4.000	3.933		-
Tuluá (Valle del Cauca)	2.800	3.200	3.033		++	San Gil (Santander)	3.840	4.160	4.027		+
						Sincelejo, Nuevo Mercado	3.667	3.833	3.736		-

# BOLETÍN SEMANAL PRECIOS MAYORISTAS

**Cuadro 3.** Mercados mayoristas. Precios de venta de frutas frescas (conclusión)  
2021 (3 al 9 de julio)

Productos y mercados	Pesos por kilogramo				Tendencia	Productos y mercados	Pesos por kilogramo				Tendencia
	Mínimo	Máximo	Medio	Precios			Mínimo	Máximo	Medio	Precios	
<b>Uva Isabela (continuación)</b>						<b>Uva red globe nacional (continuación)</b>					
Socorro (Santander)	3.840	4.000	3.920		+	Tuluá (Valle del Cauca)	4.800	4.800	4.800		-
Tibasosa (Boyacá), Coomprorente	2.400	2.800	2.650		-	Villavicencio, CAV	5.000	6.250	5.301		+
Tuluá (Valle del Cauca)	2.640	2.800	2.720		=	<b>Uva roja</b>					
Tunja, Complejo de Servicios del Sur	3.200	3.600	3.351		-	Florencia (Cauquetá)	7.000	7.000	7.000		+
Túquerres (Nariño)	2.800	2.960	2.840		-	Ipiales (Nariño), Ipiales somos todos	4.333	5.000	4.537		+
Villavicencio, CAV	3.333	3.750	3.378		-	La Unión (Nariño)	4.000	4.160	4.080		-
Yopal (Casanare)	3.200	3.440	3.320		+	Neiva, Surabastos	5.800	7.000	6.508		+
<b>Uva red globe nacional</b>						Pereira, Mercasa	10.556	12.222	11.296		+
Armenia, Mercar	4.640	4.800	4.747		=	Sincelejo, Nuevo Mercado	4.640	5.200	4.907		+
Bogotá, D.C., Corabastos	4.800	6.111	5.436		+	Tibasosa (Boyacá), Coomprorente	3.200	3.600	3.250		-
Bucaramanga, Centroabastos	5.778	6.167	6.016		+	Túquerres (Nariño)	4.000	4.222	4.083		=
Cali, Cavasa	4.889	5.111	5.025		+	<b>Uva verde</b>					
Cali, Santa Helena	4.800	4.800	4.800		+	Bogotá, D.C., Corabastos	5.556	6.111	5.797		-
Cartagena, Bazurto	5.800	6.000	5.878		+	Cartago (Valle del Cauca)	5.600	6.000	5.733		=
Cartago (Valle del Cauca)	5.000	6.000	5.500		+	Cúcuta, Cenabastos	6.667	6.667	6.667		=
Ibagué, Plaza La 21	5.200	5.440	5.230		-	Florencia (Cauquetá)	7.000	7.000	7.000		+
Manizales, Centro Galerías	4.800	4.800	4.800		=	Medellín, Central Mayorista de Antioquia	6.111	7.222	6.615		+
Medellín, Central Mayorista de Antioquia	5.778	6.111	5.972		+	Neiva, Surabastos	8.000	9.000	8.500		+
Montería, Mercado del Sur	5.556	6.444	5.954		+	San Gil (Santander)	5.909	6.364	6.106		+
Pasto, El Potrerillo	2.880	3.040	2.987		+	Tunja, Complejo de Servicios del Sur	5.273	5.636	5.455		-
Pereira, Mercasa	4.800	5.400	5.133		+	<b>Zapote</b>					
Popayán, Plaza de mercado del barrio Bolívar	4.632	4.737	4.724		+	Medellín, Central Mayorista de Antioquia	2.500	3.000	2.840		+
Rionegro (Antioquia)	5.000	6.000	5.563		-	Medellín, Plaza Minorista "José María Villa"	2.200	2.300	2.250		-
San Gil (Santander)	5.636	6.182	5.955		+	Tunja, Complejo de Servicios del Sur	3.043	3.261	3.152		n.d.
Socorro (Santander)	5.455	5.636	5.545		+						

## TENDENCIAS

---	-	+	+++
Variación mayor al -20 %	Variación entre 0 % y -10 %	Variación entre 0 % y 10 %	Variación mayor al 20 %
--	=	++	n. d.
Variación entre -10 % y -20 %	Variación igual a 0 %	Variación entre 10 % y 20 %	No determinado

## TUBÉRCULOS, RAÍCES Y PLÁTANOS

### Poco abastecimiento de papa única

La disminución en las recolecciones de papa única en las zonas de cultivo de Nariño, Santander, Boyacá y la sabana de Bogotá causó un incremento en sus precios mayoristas en veinte de los veintitrés mercados en los que se comercializó esta semana. En Cúcuta y Santa Helena en Cali subió, en promedio, 21,69%, negociándose a \$754 y a \$970 el kilo, respectivamente.

Así mismo, los precios de la papa criolla limpia subieron en treinta y siete de los cuarenta y tres mercados donde se transó, a causa de una menor oferta de este alimento proveniente de Sonsón, La Unión, Marinilla, El Santuario, San Pedro de los Milagros (Antioquia), Tuluá (Valle del Cauca), Madrid, El Rosal (Cundinamarca) y Boyacá. Por ejemplo, en Sincelajo se transó a \$3.825 y en La 41 en Pereira alcanzó los \$2.773 por kilo, luego de una tendencia al alza promedio de 44,96%.

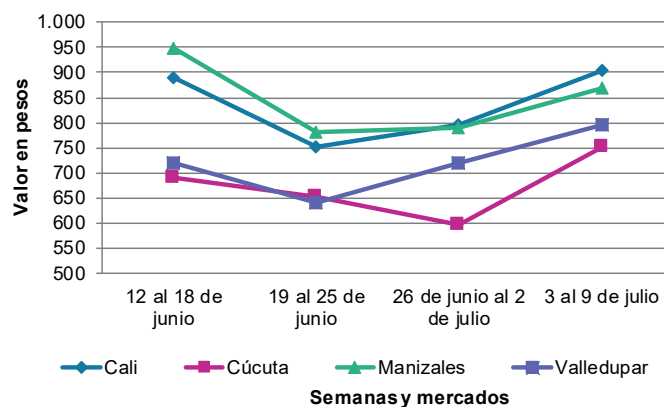
Las cotizaciones de la papa capira subieron en veintitrés de los veintisiete mercados en los que se negoció, debido a una menor actividad productiva en las zonas de cosecha de La Unión, Marinilla, San Vicente Ferrer, Sonsón (Antioquia), Catatumbo, Ipiales (Nariño) y la Sabana de Bogotá. En Pasto y Cavasa en Cali se transó el kilo a \$905 y \$984, respectivamente, 11,85% en promedio más que la semana inmediatamente anterior.

Del mismo modo, la cotización del plátano hartón verde aumentó en veintiséis de los cuarenta mercados donde se negoció esta semana. Las fuentes afirmaron que este comportamiento se dio por el menor volumen de carga que ingresó de Granada, Lejanías (Meta), Saravena y Tame (Arauca). En Armenia y Cartagena, por ejemplo, el alza fue del 20,58%, en promedio, ofreciéndose el kilo a \$800 y a \$1.455, respectivamente.

También, aumentaron los precios de la papa parda pastusa. El ascenso estuvo motivado por la caída en la producción de esta variedad oriunda de Ubaté (Cundinamarca), Ipiales, Túquerres, Guachucal (Nariño), Guaca, Cerrito (Santander), Chitagá (Norte de Santander) y Tunja (Boyacá). Este comportamiento se registró en catorce de los veinte mercados donde se vendió de forma mayorista. En Armenia y Cavasa en Cali, por ejemplo, el kilo se negoció a \$967 y a \$973, respectivamente, 14,46%, en promedio, más que la semana anterior.

Por último, subió la cotización de la papa superior en doce de los catorce mercados donde se vendió porque los cultivos establecidos en Nariño, Santander y la Sabana de Bogotá bajaron su producción. En Pasto y Cúcuta, por ejemplo, el ascenso superó el 11,00%, ofreciéndose el kilo a \$860 en ambos casos.

**Gráfico 7.** Comportamiento de los precios de la papa única 2021 (12 de junio al 9 de julio)



Fuente: DANE, SIPSA.



# BOLETÍN SEMANAL PRECIOS MAYORISTAS

**Cuadro 4.** Mercados mayoristas. Precios de venta de tubérculos, raíces y plátanos 2021 (3 al 9 de julio)

Productos y mercados	Pesos por kilogramo				Tendencia	Productos y mercados	Pesos por kilogramo				Tendencia
	Mínimo	Máximo	Medio				Mínimo	Máximo	Medio		
<b>Arracacha amarilla</b>						<b>Papa Betina</b>					
Arauca (Arauca)	1.660	1.840	1.767		+	Buenaventura (Valle del Cauca)	960	1.000	987		+
Bogotá, D.C., Corabastos	633	833	733		+	Cali, Cavasa	760	800	773		++
Bucaramanga, Centroabastos	800	1.040	942		+	Ipiales (Nariño), Centro de acopio	500	700	625		+
Buenaventura (Valle del Cauca)	1.440	1.600	1.520		-	Tunja, Complejo de Servicios del Sur	560	660	605		++
Cali, Cavasa	750	1.083	934		++	<b>Papa capira</b>					
Cali, Santa Helena	1.000	1.083	1.042		-	Buenaventura (Valle del Cauca)	1.100	1.200	1.157		+
Chiquinquirá (Boyacá)	1.167	1.333	1.278		++	Cali, Cavasa	900	1.000	984		++
Cúcuta, Cenabastos	800	1.400	1.092		+	Cali, Santa Helena	900	1.000	950		+
Duitama (Boyacá)	833	917	889		-	Cartago (Valle del Cauca)	1.200	1.300	1.233		-
Florencia (Cauquetá)	992	1.040	1.016		+	El Carmen de Viboral (Antioquia)	1.300	1.400	1.350		++
Ibagué, Plaza La 21	448	640	513		-	El Santuario (Antioquia)	1.100	1.400	1.283		-
Neiva, Surabastos	800	960	927		-	Ipiales (Nariño), Centro de acopio	700	800	742		+
Palmira (Valle del Cauca)	1.083	1.167	1.097		-	Ipiales (Nariño), Ipiales somos todos	800	860	828		+
Pamplona (Norte de Santander)	1.000	1.200	1.022		++	La Ceja (Antioquia)	1.560	1.700	1.608		+
Popayán, Plaza de mercado del barrio Bolívar	1.600	1.720	1.670		-	La Unión (Antioquia)	1.250	1.300	1.294		+
San Gil (Santander)	1.120	1.200	1.173		=	Manizales, Centro Galerías	960	1.160	1.050		-
Tibasosa (Boyacá), Coomproriente	1.000	1.333	1.135		-	Marinilla (Antioquia)	1.200	1.400	1.275		+
Tunja, Complejo de Servicios del Sur	867	1.083	965		+	Medellín, Central Mayorista de Antioquia	1.300	1.500	1.398		+
Valledupar, Mercabastos	1.800	2.000	1.983		-	Medellín, Plaza Minorista "José María Villa"	1.200	1.300	1.275		+
Villavicencio, CAV	1.200	1.400	1.346		-	Montería, Mercado del Sur	1.400	1.560	1.468		+
Yopal (Casanares)	1.583	1.633	1.608		-	Palmira (Valle del Cauca)	1.000	1.020	1.003		++
<b>Arracacha blanca</b>						Pasto, El Potrerillo	860	1.000	905		++
Armenia, Mercar	967	1.083	1.031		-	Peñol (Antioquia)	1.200	1.400	1.304		+
Cartago (Valle del Cauca)	917	1.000	972		=	Pereira, La 41	1.000	1.040	1.020		+
Ipiales (Nariño), Ipiales somos todos	300	400	360		-	Pereira, Mercasa	960	1.000	987		+
Manizales, Centro Galerías	645	968	833		-	Popayán, Plaza de mercado del barrio Bolívar	1.160	1.200	1.190		-
Medellín, Central Mayorista de Antioquia	1.000	1.500	1.373		+	Rionegro (Antioquia)	1.300	1.500	1.465		+
Medellín, Plaza Minorista "José María Villa"	1.500	2.200	1.770		+	San Vicente (Antioquia)	1.400	1.400	1.400		++
Pasto, El Potrerillo	500	600	536		+	Santa Bárbara (Antioquia)	1.400	1.500	1.425		+
Pereira, La 41	1.000	1.000	1.000		-	Sonsón (Antioquia)	1.400	1.500	1.450		+
Pereira, Mercasa	1.167	1.250	1.208		=	Tuluá (Valle del Cauca)	1.000	1.060	1.017		+
San Vicente (Antioquia)	833	944	889		+	Túquerres (Nariño)	750	800	789		+
Tuluá (Valle del Cauca)	1.000	1.167	1.097		-	<b>Papa criolla limpia</b>					
Ñame criollo						Arauca (Arauca)	1.625	2.292	1.861		-
Montería, Mercado del Sur	1.100	1.340	1.210		+	Armenia, Mercar	2.250	2.750	2.500		+++
Sincelejo, Nuevo Mercado	1.600	1.600	1.600		+	Barranquilla, Granabastos	2.120	2.600	2.380		++
<b>Ñame diamante</b>						Bogotá, D.C., Corabastos	2.667	3.778	3.156		+++
Cartagena, Bazurto	500	700	630		-	Bucaramanga, Centroabastos	1.800	2.400	2.244		++
Montería, Mercado del Sur	600	720	633		+	Cali, Cavasa	2.400	2.600	2.413		+
Sincelejo, Nuevo Mercado	600	600	600		=	Cali, Santa Helena	2.000	2.400	2.175		+++
Valledupar, Mercabastos	700	800	755		-	Cartagena, Bazurto	2.800	2.800	2.800		+
<b>Ñame espino</b>						Cartago (Valle del Cauca)	2.000	2.600	2.317		+++
Barranquilla, Barranquillita	1.360	1.400	1.389		-	Cúcuta, Cenabastos	2.000	2.400	2.279		+++
Cartagena, Bazurto	1.400	1.700	1.600		-	Duitama (Boyacá)	1.300	1.400	1.333		n.d.
Sincelejo, Nuevo Mercado	1.600	1.600	1.600		=	El Carmen de Viboral (Antioquia)	2.500	2.500	2.500		+
Valledupar, Mercabastos	1.200	1.200	1.200		+	El Santuario (Antioquia)	2.600	3.300	2.975		+++
						Florencia (Cauquetá)	2.400	2.400	2.400		+++
						Ibagué, Plaza La 21	1.800	3.200	2.531		+++

**Cuadro 4.** Mercados mayoristas. Precios de venta de tubérculos, raíces y plátanos (continuación)  
2021 (3 al 9 de julio)

Productos y mercados	Pesos por kilogramo				Tendencia	Productos y mercados	Pesos por kilogramo				Tendencia
	Mínimo	Máximo	Medio				Mínimo	Máximo	Medio		
<b>Papa criolla limpia (continuación)</b>						<b>Papa nevada</b>					
Ipiales (Nariño), Ipiales somos todos	2.200	2.200	2.200		+++	Cartago (Valle del Cauca)	1.250	2.000	1.563		++
La Ceja (Antioquia)	2.500	3.300	3.017		+++	El Carmen de Viboral (Antioquia)	1.200	1.200	1.200		++
La Unión (Antioquia)	2.000	2.500	2.175		+++	El Santuario (Antioquia)	1.300	1.500	1.358		++
La Unión (Nariño)	1.800	1.900	1.850		+	Marinilla (Antioquia)	1.100	1.600	1.342		+++
Manizales, Centro Galerías	2.500	2.708	2.656		+++	Medellín, Central Mayorista de Antioquia	1.100	1.400	1.310		++
Marinilla (Antioquia)	2.200	2.800	2.525		+++	Peñol (Antioquia)	1.100	1.400	1.233		++
Medellín, Central Mayorista de Antioquia	2.300	3.200	2.710		+++	Pereira, Mercasa	2.000	2.267	2.116		+
Medellín, Plaza Minorista "José María Villa"	2.600	3.300	2.978		+++	Rionegro (Antioquia)	1.300	1.500	1.450		+++
Montería, Mercado del Sur	3.200	3.500	3.425		++	San Vicente (Antioquia)	1.200	1.300	1.250		+
Neiva, Surabastos	2.200	2.800	2.556		+++	<b>Papa parda pastusa</b>					
Pamplona (Norte de Santander)	1.600	2.000	1.756		+	Arauca (Arauca)	860	940	900		-
Pereira, La 41	2.600	3.000	2.773		+++	Armenia, Mercar	940	1.000	967		++
Pereira, Mercasa	2.800	3.040	2.898		+++	Bogotá, D.C., Corabastos	900	1.100	986		+
Rionegro (Antioquia)	2.000	3.200	2.529		+++	Bucaramanga, Centroabastos	760	900	826		+
San Gil (Santander)	1.900	2.100	2.000		+	Bucaramanga, Mercados del centro	1.000	1.060	1.030		++
San Vicente (Antioquia)	2.400	2.600	2.500		+++	Cali, Cavasa	900	1.000	973		++
Santa Bárbara (Antioquia)	2.500	2.500	2.500		+	Cartago (Valle del Cauca)	800	1.000	915		+
Santa Marta (Magdalena)	2.600	2.700	2.622		+	Chiquinquirá (Boyacá)	700	760	720		-
Sincelejo, Nuevo Mercado	3.500	4.000	3.825		+++	Cúcuta, Cenabastos	800	900	860		++
Socorro (Santander)	1.900	2.000	1.933		=	Florencia (Cauquetá)	1.120	1.120	1.120		+++
Sonsón (Antioquia)	1.700	2.000	1.875		++	Ipiales (Nariño), Centro de acopio	600	750	675		-
Tibasosa (Boyacá), Coomprorente	1.600	1.800	1.738		=	Manizales, Centro Galerías	900	1.080	990		+
Tunja, Complejo de Servicios del Sur	1.400	2.000	1.658		+++	Pamplona (Norte de Santander)	760	800	789		+
Túquerres (Nariño)	1.300	1.600	1.450		-	Pereira, La 41	840	880	853		+
Valledupar, Mercabastos	2.400	3.000	2.717		+	Pereira, Mercasa	780	900	826		+
Valledupar, Mercado Nuevo	2.400	3.000	2.700		+	Popayán, Plaza de mercado del barrio Bolívar	1.360	1.400	1.370		++
Villavicencio, CAV	1.800	2.200	2.000		++	San Gil (Santander)	800	900	847		=
Yopal (Casanare)	2.083	2.083	2.083		-	Socorro (Santander)	800	840	827		=
<b>Papa criolla sucia</b>						Tunja, Complejo de Servicios del Sur	760	840	796		+
Barranquilla, Barranquillita	2.440	2.600	2.549		++	Yopal (Casanare)	833	938	885		=
Bogotá, D.C., Corabastos	2.000	3.000	2.440		+++	<b>Papa Puracé</b>					
Cali, Cavasa	2.100	2.300	2.190		++	La Unión (Antioquia)	1.000	1.100	1.046		+
Chiquinquirá (Boyacá)	800	1.200	983		+++	Montería, Mercado del Sur	1.444	1.600	1.506		+
Ipiales (Nariño), Centro de acopio	1.600	1.700	1.633		++	Sincelejo, Nuevo Mercado	1.300	1.400	1.342		+
Palmira (Valle del Cauca)	2.000	2.300	2.125		++	<b>Papa roja peruana</b>					
Pasto, El Potrerillo	1.500	1.600	1.583		+++	Ipiales (Nariño), Centro de acopio	700	750	733		+
Popayán, Plaza de mercado del barrio Bolívar	1.467	1.833	1.627		++	<b>Papa rubí</b>					
Tuluá (Valle del Cauca)	1.750	1.833	1.819		++	Bogotá, D.C., Corabastos	700	800	733		+
Tunja, Complejo de Servicios del Sur	800	1.300	1.073		+++	Pereira, La 41	940	1.040	983		+
<b>Papa ICA-Huila</b>						Pereira, Mercasa	880	960	910		+
La Unión (Nariño)	1.100	1.160	1.140		-	Santa Marta (Magdalena)	880	920	902		+
Pasto, El Potrerillo	900	1.100	942		-	Sincelejo, Nuevo Mercado	880	960	927		++
<b>Papa Morasurco</b>						Tunja, Complejo de Servicios del Sur	640	740	687		++
Ipiales (Nariño), Centro de acopio	400	600	517		+	<b>Papa R-12 negra</b>					
La Unión (Nariño)	900	1.000	940		-	Bogotá, D.C., Corabastos	760	900	797		+
Pasto, El Potrerillo	760	900	865		-	Cartago (Valle del Cauca)	1.200	1.300	1.250		+
						Manizales, Centro Galerías	960	1.160	1.050		-
						Medellín, Central Mayorista de Antioquia	1.100	1.250	1.192		-

**Cuadro 4.** Mercados mayoristas. Precios de venta de tubérculos, raíces y plátanos (continuación)  
2021 (3 al 9 de julio)

Productos y mercados	Pesos por kilogramo				Tendencia	Productos y mercados	Pesos por kilogramo				Tendencia
	Mínimo	Máximo	Medio				Mínimo	Máximo	Medio		
<b>Papa R-12 roja</b>						<b>Papa única (continuación)</b>					
Bogotá, D.C., Corabastos	760	900	797		+	Pereira, La 41	880	960	937		+
Tunja, Complejo de Servicios del Sur	640	740	684		+	Pereira, Mercasa	840	900	868		+
<b>Papa sabanera</b>						Popayán, Plaza de mercado del barrio Bolívar	1.000	1.000	1.000		-
Bogotá, D.C., Corabastos	1.400	1.600	1.527		-	Tunja, Complejo de Servicios del Sur	560	660	607		+
<b>Papa superior</b>						Túquerres (Nariño)	600	700	650		+++
Bogotá, D.C., Corabastos	840	1.000	945		+	Valledupar, Mercabastos	760	860	805		++
Chiquinquirá (Boyacá)	700	760	720		-	Valledupar, Mercado Nuevo	760	860	810		++
Cúcuta, Cenabastos	800	900	860		++	<b>Plátano comino</b>					
Duitama (Boyacá)	800	840	813		+	Medellín, Central Mayorista de Antioquia	800	1.200	1.035		+
Ibagué, Plaza La 21	860	900	892		+	Rionegro (Antioquia)	900	1.400	1.200		-
Ipiales (Nariño), Centro de acopio	750	800	792		++	<b>Plátano dominico hartón maduro</b>					
Ipiales (Nariño), Ipiales somos todos	800	840	818		+	Manizales, Centro Galerías	800	850	813		=
Neiva, Surabastos	880	1.040	933		+	Pereira, La 41	700	800	767		+
Pamplona (Norte de Santander)	760	800	789		+	Pereira, Mercasa	600	900	778		+
Pasto, El Potrerillo	800	900	860		++	<b>Plátano dominico hartón verde</b>					
Tibasosa (Boyacá), Coomproriente	760	800	795		-	Armenia, Retiro	580	650	622		++
Tunja, Complejo de Servicios del Sur	760	800	780		+	Cartago (Valle del Cauca)	800	1.000	875		=
Túquerres (Nariño)	700	800	763		++	Manizales, Centro Galerías	800	850	813		=
Villavicencio, CAV	840	960	908		+	Pereira, La 41	700	800	767		+
<b>Papa suprema</b>						Pereira, Mercasa	600	900	778		+
Armenia, Mercar	940	1.000	967		++	<b>Plátano dominico verde</b>					
Buenaventura (Valle del Cauca)	1.100	1.140	1.115		+	Medellín, Central Mayorista de Antioquia	600	800	665		++
Cali, Cavasa	900	1.000	926		++	Santa Bárbara (Antioquia)	450	467	458		=
Cali, Santa Helena	960	1.000	980		++	Sonsón (Antioquia)	800	1.000	950		+++
Ipiales (Nariño), Centro de acopio	650	700	692		+	<b>Plátano guineo</b>					
La Unión (Nariño)	900	960	920		+	Bogotá, D.C., Corabastos	1.600	1.700	1.655		-
Palmira (Valle del Cauca)	900	1.000	965		++	Cartago (Valle del Cauca)	900	1.200	1.025		++
Pasto, El Potrerillo	760	800	780		-	La Ceja (Antioquia)	700	900	792		-
Popayán, Plaza de mercado del barrio Bolívar	1.060	1.100	1.077		-	Medellín, Central Mayorista de Antioquia	600	800	720		+
Tuluá (Valle del Cauca)	1.040	1.140	1.087		++	Medellín, Plaza Minorista "José María Villa"	700	700	700		++
Túquerres (Nariño)	650	700	688		++	Neiva, Surabastos	1.000	1.000	1.000		=
<b>Papa única</b>						Peñol (Antioquia)	400	533	478		-
Barranquilla, Barranquillita	800	900	828		+	Rionegro (Antioquia)	800	1.100	967		-
Barranquilla, Granabastos	800	940	847		+	Santa Bárbara (Antioquia)	400	533	463		+++
Bogotá, D.C., Corabastos	700	760	716		+	Sonsón (Antioquia)	350	400	375		+
Bucaramanga, Centroabastos	600	840	715		+	Villavicencio, CAV	1.667	2.667	2.259		+
Buenaventura (Valle del Cauca)	1.080	1.120	1.103		++	<b>Plátano hartón maduro</b>					
Cali, Cavasa	900	920	905		++	Armenia, Mercar	450	500	483		=
Cali, Santa Helena	940	1.000	970		++	Bogotá, D.C., Corabastos	1.100	1.400	1.299		+
Cartagena, Bazurto	840	1.000	915		-	Cúcuta, Cenabastos	1.100	1.300	1.183		+
Cartago (Valle del Cauca)	920	1.040	980		=	Ibagué, Plaza La 21	700	1.200	946		+
Cúcuta, Cenabastos	700	800	754		+++	Medellín, Central Mayorista de Antioquia	900	1.100	1.010		-
Ipiales (Nariño), Centro de acopio	650	700	675		+	Medellín, Plaza Minorista "José María Villa"	900	1.100	945		++
La Unión (Nariño)	860	920	895		+	Neiva, Surabastos	1.100	1.200	1.163		+
Manizales, Centro Galerías	840	900	870		++	Pereira, La 41	700	800	767		+
Neiva, Surabastos	760	920	851		+						
Pamplona (Norte de Santander)	600	640	604		+						
Pasto, El Potrerillo	760	840	793		+						

**Cuadro 4.** Mercados mayoristas. Precios de venta de tubérculos, raíces y plátanos (continuación)  
2021 (3 al 9 de julio)

Productos y mercados	Pesos por kilogramo				Tendencia	Productos y mercados	Pesos por kilogramo				Tendencia
	Mínimo	Máximo	Medio				Mínimo	Máximo	Medio		
<b>Plátano hartón maduro</b>						<b>Plátano hartón verde ecuatoriano</b>					
<b>(continuación)</b>											
Pereira, Mercasa	600	900	778		+	Ipiales (Nariño), Ipiales somos todos	1.567	1.800	1.672		-
Tunja, Complejo de Servicios del Sur	1.000	1.100	1.025		+	Pasto, El Potrerillo	1.667	1.833	1.731		-
<b>Plátano hartón verde</b>						Túquerres (Nariño)	1.600	1.733	1.650		n.d.
Arauca (Arauca)	1.200	2.000	1.567		+	<b>Plátano hartón verde Eje Cafetero</b>					
Armenia, Mercar	750	800	783		=	Medellín, Central Mayorista de Antioquia	1.300	1.400	1.350		+
Armenia, Retiro	750	850	800		+++	<b>Plátano hartón verde llanero</b>					
Barranquilla, Barranquillita	1.200	1.650	1.400		++	Bogotá, D.C., Corabastos	1.400	1.750	1.617		+
Bogotá, D.C., Corabastos	1.100	1.400	1.299		+	<b>Ulluco</b>					
Bucaramanga, Centroabastos	1.120	1.280	1.202		-	Buenaventura (Valle del Cauca)	2.800	3.000	2.900		+
Bucaramanga, Mercados del centro	1.152	1.224	1.188		-	Cali, Cavasa	1.583	2.083	1.843		+
Cali, Cavasa	900	1.000	928		+	Ipiales (Nariño), Ipiales somos todos	1.667	1.833	1.769		+
Cali, Santa Helena	800	850	825		-	Pasto, El Potrerillo	1.375	1.500	1.444		++
Cartagena, Bazurto	1.350	1.650	1.455		++	Popayán, Plaza de mercado del barrio	967	1.167	1.071		+++
Chiquinquirá (Boyacá)	1.100	1.250	1.150		-	Bolívar	1.667	1.833	1.725		++
Cúcuta, Cenabastos	1.100	1.300	1.185		+	<b>Yuca chirosa</b>					
Duitama (Boyacá)	1.000	1.100	1.067		+	Buenaventura (Valle del Cauca)	880	960	927		-
Florencia (Cauquetá)	1.200	1.200	1.200		=	Ibagué, Plaza La 21	833	1.000	878		+
Ibagué, Plaza La 21	700	1.200	946		+	La Ceja (Antioquia)	800	1.040	947		+
Ipiales (Nariño), Ipiales somos todos	1.000	1.250	1.121		-	Medellín, Central Mayorista de Antioquia	800	920	846		-
La Ceja (Antioquia)	1.000	1.300	1.142		-	Rionegro (Antioquia)	720	1.000	888		++
Medellín, Central Mayorista de Antioquia	900	1.100	1.010		-	<b>Yuca criolla</b>					
Medellín, Plaza Minorista "José María Villa"	900	1.000	930		++	Arauca (Arauca)	714	857	781		-
Montería, Mercado del Sur	800	875	850		++	Barranquilla, Barranquillita	625	700	673		+
Neiva, Surabastos	1.100	1.200	1.163		+	Barranquilla, Granabastos	675	700	694		=
Palmira (Valle del Cauca)	850	1.000	938		++	Bucaramanga, Centroabastos	714	1.190	964		+
Pamplona (Norte de Santander)	1.000	1.300	1.189		-	Bucaramanga, Mercados del centro	869	1.036	980		++
Pereira, La 41	700	800	767		+	Cartagena, Bazurto	500	625	558		++
Pereira, Mercasa	600	900	778		+	Cúcuta, Cenabastos	1.200	1.400	1.317		++
Popayán, Plaza de mercado del barrio	1.120	1.200	1.160		-	Medellín, Central Mayorista de Antioquia	1.080	1.280	1.157		-
Bolívar	1.200	1.500	1.400		+	Medellín, Plaza Minorista "José María Villa"	1.080	1.160	1.120		+
Rionegro (Antioquia)	720	800	747		+	Montería, Mercado del Sur	500	625	565		+++
San Gil (Santander)	600	700	650		-	Pamplona (Norte de Santander)	833	1.190	926		+
Santa Bárbara (Antioquia)	1.700	1.800	1.756		+	San Gil (Santander)	952	1.071	1.008		=
Santa Marta (Magdalena)	900	945	930		++	Sincelejo, Nuevo Mercado	500	550	517		-
Sincelejo, Nuevo Mercado	560	640	613		+	Socorro (Santander)	800	840	827		-
Socorro (Santander)	900	1.000	963		+	Valledupar, Mercabastos	600	750	658		-
Tibasosa (Boyacá), Coomproriente	900	1.100	1.000		+	Valledupar, Mercado Nuevo	550	750	646		+
Tuluá (Valle del Cauca)	1.000	1.100	1.025		+						
Tunja, Complejo de Servicios del Sur	1.100	1.150	1.138		-						
Túquerres (Nariño)	1.050	1.350	1.168		+						
Valledupar, Mercabastos	1.050	1.350	1.175		+						
Valledupar, Mercado Nuevo	960	1.200	1.055		-						
Villavicencio, CAV	1.120	1.120	1.120		+						
Yopal (Casanare)											

**Cuadro 4.** Mercados mayoristas. Precios de venta de tubérculos, raíces y plátanos (conclusión) 2021 (3 al 9 de julio)

Productos y mercados	Pesos por kilogramo				Tendencia	Productos y mercados	Pesos por kilogramo				Tendencia
	Mínimo	Máximo	Medio	Precios			Mínimo	Máximo	Medio	Precios	
<b>Yuca ICA</b>						<b>Yuca ICA (continuación)</b>					
Armenia, Mercar	760	800	773	=		Popayán, Plaza de mercado del barrio Bolívar	933	967	963	-	
Armenia, Retiro	720	760	747	=		Tuluá (Valle del Cauca)	880	960	907	=	
Cali, Cavasa	720	800	749	+		<b>Yuca llanera</b>					
Cali, Santa Helena	720	800	787	-		Bogotá, D.C., Corabastos	1.167	1.500	1.307	+	
Cartago (Valle del Cauca)	880	1.000	947	=		Chiquinquirá (Boyacá)	933	1.167	1.017	+	
Florencia (Caquetá)	640	640	640	=		Duitama (Boyacá)	800	900	842	+	
La Unión (Nariño)	700	800	765	+		Tibasosa (Boyacá), Coomprorente	667	833	771	-	
Manizales, Centro Galerías	800	880	827	=		Tunja, Complejo de Servicios del Sur	1.167	1.333	1.224	++	
Neiva, Surabastos	1.120	1.440	1.233	++		Villavicencio, CAV	833	1.167	1.003	++	
Palmira (Valle del Cauca)	720	800	780	+		Yopal (Casanare)	667	667	667	=	
Pasto, El Potrerillo	833	917	861	-							
Pereira, La 41	720	720	720	=							
Pereira, Mercasa	720	720	720	-							

**TENDENCIAS**

---	-	+	+++
Variación mayor al -20 %	Variación entre 0 % y -10 %	Variación entre 0 % y 10 %	Variación mayor al 20 %
--	=	++	n. d.
Variación entre -10 % y -20 %	Variación igual a 0 %	Variación entre 10 % y 20 %	No determinado

## GRANOS, CÁRNICOS Y PROCESADOS

### Bajaron las cotizaciones del arroz de primera

Durante la última semana se redujeron los precios del arroz de primera en dieciséis de los treinta y tres mercados en los que se comercializó. Las fuentes informaron que este comportamiento estuvo asociado al aumento de la producción en las distintas zonas de procedencia y, adicionalmente, como estrategia comercial implementada por parte de los mayoristas para impulsar las ventas del grano. En Santa Helena en Cali y Paloquemao en Bogotá, por ejemplo, el kilo se vendió a \$2.507 y a \$2.740, lo que representó una caída del 6,51% en promedio.

También cayeron las cotizaciones del azúcar sulfitada debido al incremento de la oferta de producto desde los ingenios del departamento del Valle del Cauca, en donde se han ido restableciendo tanto el suministro de materias primas a las plantas de producción como los despachos de producto terminado hacia los diferentes mercados del país. Esta situación se evidenció en doce de los veintitrés mercados en los que se transó el producto en la semana. En Medellín, por ejemplo, el descenso superó el 11,00% y el kilo se negoció a \$2.937.

De la misma forma, bajaron los precios del queso costeño en doce de los veinticinco mercados en los que se ofreció, como resultado del incremento en la producción, la cual se vio favorecida por las lluvias registradas durante el mes en zonas productoras de leche de los departamentos de Bolívar, Sucre, Córdoba, Cesar y Antioquia, condición que permitió la obtención de pastos de calidad y, por ende, una

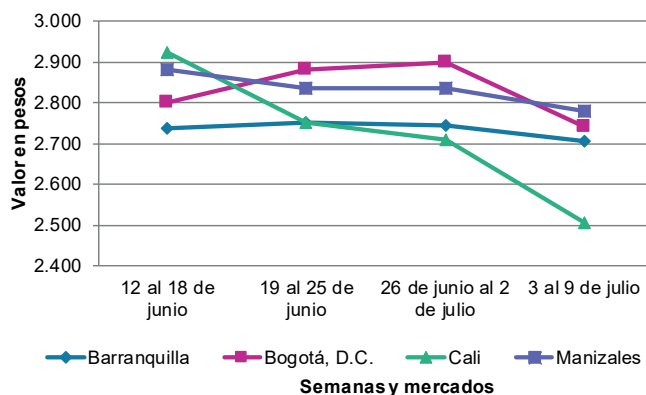


Fuente: DANE

adecuada alimentación del hato lechero, aumentando así su rendimiento. En Villavicencio y Cartagena, por ejemplo, la reducción fue de 7,63% en promedio, transándose el kilo a \$10.900 y a \$10.300, respectivamente.

En contraste, subieron las cotizaciones mayoristas de varios cortes de res, especialmente de la punta de anca y la sobrebarriga. En cuanto al primero de estos, el alza se presentó en doce de los veinticinco mercados en los que se ofreció debido al menor abastecimiento de producto procedente de Cereté, Montería, Ciénaga de Oro (Córdoba), Amagá, Cauca y Puerto Berrío (Antioquia), a lo que se sumó el incremento en las ventas de este corte, situación que motivó a los mayoristas a elevar su precio. En Villavicencio y Montería, por ejemplo, kilo se vendió a \$20.000 y \$22.250, respectivamente, 9,07%, en promedio, más que la semana inmediatamente anterior.

**Gráfico 8.** Comportamiento de los precios del arroz de primera 2021 (12 de junio al 9 de julio)



Fuente: DANE, SIPSA.



# BOLETÍN SEMANAL PRECIOS MAYORISTAS

**Cuadro 5.** Mercados mayoristas. Precios de venta de granos y cereales 2021 (3 al 9 de julio)

Productos y mercados	Pesos por kilogramo				Tendencia	Productos y mercados	Pesos por kilogramo				Tendencia
	Mínimo	Máximo	Medio				Mínimo	Máximo	Medio		
<b>Arroz blanco importado</b>						<b>Arroz excelso (continuación)</b>					
Pasto, El Potrerillo	3.067	3.111	3.078	-		Montería, Mercado del Sur	2.880	2.880	2.880	=	
<b>Arroz de primera</b>						Santa Marta (Magdalena)	2.864	3.008	2.926	+	
Armenia, Mercar	3.200	3.360	3.307	=	Sincelejo, Nuevo Mercado	2.640	2.720	2.678	-		
Barranquilla, Barranquillita	2.649	2.667	2.657	+	Valledupar, Mercado Nuevo	2.760	2.800	2.773	=		
Barranquilla, Granabastos	2.667	2.756	2.706	-	<b>Arroz sopa cristal</b>						
Bogotá, D.C., Corabastos	2.504	2.540	2.521	+	Bucaramanga, Centroabastos	1.720	1.880	1.787	+		
Bogotá, D.C., Paloquemao	2.560	2.960	2.740	-	Bucaramanga, Mercados del centro	1.680	1.760	1.733	-		
Bogotá, D.C., Plaza España	2.560	2.720	2.626	-	<b>Arveja amarilla seca importada</b>						
Bogotá, D.C., Plaza Las Flores	2.480	2.520	2.490	-	Bucaramanga, Centroabastos	2.878	3.130	3.017	=		
Bucaramanga, Mercados del centro	2.840	3.040	2.920	-	Cúcuta, Cenabastos	2.174	2.600	2.325	=		
Buenaventura (Valle del Cauca)	2.800	2.920	2.867	-	Cúcuta, La Nueva Sexta	2.240	2.600	2.420	=		
Cali, La Floresta	2.500	2.800	2.657	-	Ibagué, Plaza La 21	2.400	2.526	2.455	+		
Cali, Santa Helena	2.400	2.640	2.507	-	Pamplona (Norte de Santander)	2.957	3.043	2.986	+		
Cali, Siloé	2.600	2.880	2.730	-	<b>Arveja verde seca importada</b>						
Cartagena, Bazurto	2.578	2.622	2.600	=	Armenia, Mercar	2.907	2.996	2.966	=		
Cartago (Valle del Cauca)	2.920	2.960	2.933	=	Bogotá, D.C., Corabastos	2.200	2.320	2.259	-		
Cúcuta, Cenabastos	2.600	2.700	2.656	=	Bogotá, D.C., Paloquemao	3.040	3.600	3.420	-		
Cúcuta, La Nueva Sexta	2.667	2.733	2.700	+	Bogotá, D.C., Plaza España	2.720	3.188	2.882	-		
Florencia (Cauquetá)	3.200	3.280	3.240	-	Bucaramanga, Centroabastos	2.878	3.087	3.003	-		
Manizales, Centro Galerías	2.720	2.800	2.780	-	Bucaramanga, Mercados del centro	2.696	3.043	2.891	=		
Medellín, Central Mayorista de Antioquia	2.720	2.800	2.760	-	Cali, La Floresta	2.880	2.960	2.907	-		
Medellín, Plaza Minorista "José María Villa"	2.760	2.880	2.840	=	Cali, Santa Helena	2.720	2.800	2.773	=		
Montería, Mercado del Sur	2.289	2.333	2.311	-	Cali, Siloé	2.880	2.960	2.907	-		
Neiva, Surabastos	2.520	2.600	2.560	+	Cartagena, Bazurto	2.400	2.800	2.667	+		
Palmira (Valle del Cauca)	2.440	2.760	2.592	-	Cúcuta, Cenabastos	2.500	2.600	2.567	-		
Pamplona (Norte de Santander)	2.667	2.733	2.689	=	Manizales, Centro Galerías	3.084	3.304	3.183	+		
Pasto, El Potrerillo	2.880	2.960	2.940	+	Medellín, Central Mayorista de Antioquia	2.760	2.920	2.850	+		
Pereira, Mercasa	2.882	2.962	2.929	=	Medellín, Plaza Minorista "José María Villa"	2.680	2.720	2.700	-		
Popayán, Plaza de mercado del barrio Bolívar	2.560	2.600	2.575	=	Palmira (Valle del Cauca)	3.300	3.400	3.340	=		
Santa Marta (Magdalena)	2.300	2.320	2.312	+	Pamplona (Norte de Santander)	2.957	3.043	2.986	+		
Sincelejo, Nuevo Mercado	2.160	2.200	2.190	=	Pasto, El Potrerillo	2.160	2.240	2.200	=		
Tuluá (Valle del Cauca)	2.022	2.600	2.340	-	Pereira, Mercasa	2.600	2.825	2.678	=		
Tunja, Complejo de Servicios del Sur	2.500	2.560	2.520	-	Popayán, Plaza de mercado del barrio Bolívar	2.720	2.960	2.827	-		
Valledupar, Mercado Nuevo	2.180	2.200	2.193	=	Santa Marta (Magdalena)	2.909	3.182	3.023	=		
Villavicencio, CAV	2.600	2.640	2.620	=	Sincelejo, Nuevo Mercado	3.000	3.000	3.000	=		
<b>Arroz de segunda</b>						Tuluá (Valle del Cauca)	2.176	2.416	2.331	=	
Barranquilla, Barranquillita	2.391	2.404	2.397	+	Tunja, Complejo de Servicios del Sur	2.800	2.900	2.833	-		
Barranquilla, Granabastos	2.333	2.378	2.361	-	Valledupar, Mercado Nuevo	3.000	3.000	3.000	=		
Bogotá, D.C., Corabastos	2.260	2.320	2.293	+	Villavicencio, CAV	2.609	3.000	2.880	+		
Cartagena, Bazurto	2.222	2.311	2.267	=	<b>Cuchuco de cebada</b>						
Sincelejo, Nuevo Mercado	2.111	2.111	2.111	=	Bucaramanga, Centroabastos	2.640	2.848	2.763	+		
<b>Arroz excelso</b>						Bucaramanga, Mercados del centro	2.600	2.900	2.713	+	
Barranquilla, Barranquillita	2.840	2.888	2.867	+	<b>Cuchuco de maíz</b>						
Barranquilla, Granabastos	2.880	3.040	2.966	+	Bucaramanga, Centroabastos	2.640	2.848	2.763	+		
Bucaramanga, Centroabastos	2.904	2.976	2.933	=	Bucaramanga, Mercados del centro	2.600	2.920	2.800	+		
Cartagena, Bazurto	2.720	2.800	2.747	-	Cali, La Floresta	2.200	2.300	2.233	=		
Ibagué, Plaza La 21	2.520	2.560	2.533	-							

**Cuadro 5.** Mercados mayoristas. Precios de venta de granos y cereales (continuación)  
2021 (3 al 9 de julio)

Productos y mercados	Pesos por kilogramo				Tendencia	Productos y mercados	Pesos por kilogramo				Tendencia
	Mínimo	Máximo	Medio				Mínimo	Máximo	Medio		
<b>Cuchuco de maíz (continuación)</b>						<b>Frijol cargamento rojo</b>					
Cali, Santa Helena	2.200	2.300	2.267		+	Armenia, Mercar	7.269	7.401	7.342		=
Cali, Siloé	2.200	2.400	2.267		=	Bogotá, D.C., Corabastos	5.500	5.700	5.627		+
Florencia (Caquetá)	2.400	2.480	2.440		+	Bogotá, D.C., Paloquemao	5.760	6.800	6.180		-
Ibagué, Plaza La 21	2.064	2.192	2.133		+	Bogotá, D.C., Plaza España	6.000	6.800	6.267		+
Montería, Mercado del Sur	1.800	1.900	1.835		-	Bogotá, D.C., Plaza Las Flores	6.560	6.560	6.560		+
Popayán, Plaza de mercado del barrio Bolívar	1.232	1.280	1.253		+	Cartago (Valle del Cauca)	5.600	6.000	5.787		=
Sincelejo, Nuevo Mercado	2.200	2.200	2.200		=	Manizales, Centro Galerías	6.167	6.872	6.674		=
<b>Frijol bolón</b>						Marinilla (Antioquia)	5.700	5.800	5.750		-
Armenia, Mercar	7.313	7.401	7.357		=	Medellín, Central Mayorista de Antioquia	6.500	7.000	6.750		+
Bogotá, D.C., Corabastos	6.800	7.040	6.900		+	Medellín, Plaza Minorista "José María Villa"	6.500	6.500	6.500		-
Bogotá, D.C., Plaza España	7.200	7.600	7.424		+	Peñol (Antioquia)	5.600	5.800	5.700		-
Bogotá, D.C., Plaza Las Flores	7.040	7.360	7.196		+	Pereira, Mercasa	5.900	6.550	6.217		=
Cartago (Valle del Cauca)	6.880	6.960	6.907		=	San Vicente (Antioquia)	6.000	6.100	6.025		-
Pereira, Mercasa	6.500	7.700	7.067		=	Villavicencio, CAV	5.922	6.087	6.008		-
Popayán, Plaza de mercado del barrio Bolívar	7.440	7.616	7.525		=	<b>Frijol nima calima</b>					
Tuluá (Valle del Cauca)	5.600	5.760	5.707		=	Armenia, Mercar	6.344	6.608	6.461		=
Tunja, Complejo de Servicios del Sur	6.240	6.400	6.347		-	Bogotá, D.C., Paloquemao	5.440	5.760	5.653		n.d.
Villavicencio, CAV	7.409	7.826	7.602		=	Bogotá, D.C., Plaza España	5.360	5.612	5.452		n.d.
<b>Frijol cabeza negra importado</b>						Bogotá, D.C., Plaza Las Flores	5.360	5.520	5.467		-
Barranquilla, Barranquillita	6.100	6.200	6.167		+	Cartago (Valle del Cauca)	5.200	5.600	5.333		=
Cartagena, Bazurto	5.000	6.000	5.500		=	Florencia (Caquetá)	5.120	5.120	5.120		-
Santa Marta (Magdalena)	5.000	5.455	5.205		=	Manizales, Centro Galerías	5.727	6.167	5.947		=
<b>Frijol cabeza negra nacional</b>						Medellín, Central Mayorista de Antioquia	5.200	5.700	5.450		+
Barranquilla, Granabastos	6.000	6.100	6.033		=	Neiva, Surabastos	4.640	4.960	4.800		-
Montería, Mercado del Sur	4.000	4.200	4.050		-	Villavicencio, CAV	5.557	5.870	5.704		-
Sincelejo, Nuevo Mercado	4.600	4.900	4.800		+	<b>Frijol palomito importado</b>					
Valledupar, Mercado Nuevo	5.000	5.000	5.000		=	Barranquilla, Barranquillita	5.900	6.000	5.933		+
<b>Frijol calima</b>						Barranquilla, Granabastos	5.950	6.000	5.983		+
Buenaventura (Valle del Cauca)	5.600	5.840	5.733		-	Cartagena, Bazurto	5.500	6.000	5.833		+
Cali, La Floresta	5.600	5.800	5.733		-	Santa Marta (Magdalena)	4.364	4.727	4.545		=
Cali, Santa Helena	5.760	6.000	5.840		=	<b>Frijol radical</b>					
Cali, Siloé	5.920	6.000	5.947		-	Bucaramanga, Centroabastos	6.109	6.217	6.152		+
Palmira (Valle del Cauca)	6.140	6.200	6.175		+	Medellín, Central Mayorista de Antioquia	5.000	5.400	5.200		+
Popayán, Plaza de mercado del barrio Bolívar	5.920	6.000	5.947		=	<b>Frijol Uribe rosado</b>					
Tuluá (Valle del Cauca)	4.800	5.240	5.080		=	Cartago (Valle del Cauca)	5.200	5.600	5.333		=
<b>Frijol cargamento blanco</b>						Medellín, Central Mayorista de Antioquia	4.800	5.200	5.000		+
El Carmen de Viboral (Antioquia)	8.100	8.500	8.325		-	Pereira, Mercasa	5.400	5.500	5.450		=
Marinilla (Antioquia)	7.700	7.800	7.750		-	<b>Frijol Zaragoza</b>					
Medellín, Central Mayorista de Antioquia	8.600	8.900	8.750		-	Barranquilla, Barranquillita	5.200	5.300	5.233		=
Medellín, Plaza Minorista "José María Villa"	8.000	8.500	8.375		-	Barranquilla, Granabastos	5.270	5.300	5.283		+
Peñol (Antioquia)	7.400	7.600	7.500		-	Cartagena, Bazurto	6.000	6.500	6.233		+
San Vicente (Antioquia)	8.000	8.100	8.050		-	Cúcuta, Cenabastos	5.700	6.000	5.833		-
Sonsón (Antioquia)	8.500	8.500	8.500		-	Cúcuta, La Nueva Sexta	6.000	6.700	6.233		=
						Montería, Mercado del Sur	6.440	6.500	6.465		+
						Santa Marta (Magdalena)	6.182	6.273	6.205		+
						Sincelejo, Nuevo Mercado	5.800	6.200	5.963		+
						Valledupar, Mercado Nuevo	6.000	6.000	6.000		=

**Cuadro 5.** Mercados mayoristas. Precios de venta de granos y cereales (continuación)  
2021 (3 al 9 de julio)

Productos y mercados	Pesos por kilogramo				Tendencia	Productos y mercados	Pesos por kilogramo				Tendencia
	Mínimo	Máximo	Medio				Mínimo	Máximo	Medio		
<b>Garbanzo importado</b>						<b>Lenteja importada (continuación)</b>					
Arauca (Arauca)	5.917	6.250	6.083	=		Valledupar, Mercado Nuevo	5.000	5.000	5.000	=	
Armenia, Mercar	4.626	4.846	4.736	=		Villavicencio, CAV	4.348	5.217	4.783	-	
Bogotá, D.C., Paloquemao	5.920	6.720	6.320	-		<b>Maíz amarillo cáscara</b>					
Bogotá, D.C., Plaza España	5.520	6.200	5.790	-		Manizales, Centro Galerías	2.000	2.160	2.107	=	
Bogotá, D.C., Plaza Las Flores	6.720	6.880	6.840	+		Medellín, Central Mayorista de Antioquia	1.900	2.000	1.950	=	
Bucaramanga, Centroabastos	4.478	4.957	4.746	+		Medellín, Plaza Minorista "José María Villa"	1.900	2.200	2.000	+	
Bucaramanga, Mercados del centro	4.261	4.783	4.572	+		Montería, Mercado del Sur	1.620	1.660	1.643	-	
Cúcuta, Cenabastos	3.900	4.200	4.033	+		Neiva, Surabastos	1.613	1.774	1.734	-	
Cúcuta, La Nueva Sexta	3.800	5.000	4.600	-		Sincelejo, Nuevo Mercado	1.644	1.711	1.683	-	
Medellín, Central Mayorista de Antioquia	4.000	4.160	4.074	-		Sonsón (Antioquia)	1.000	1.200	1.150	=	
Medellín, Plaza Minorista "José María Villa"	4.000	4.080	4.040	+		Valledupar, Mercado Nuevo	1.800	1.800	1.800	=	
Neiva, Surabastos	4.560	4.800	4.700	-		<b>Maíz amarillo cáscara importado</b>					
Pamplona (Norte de Santander)	4.609	5.043	4.812	+		Medellín, Central Mayorista de Antioquia	1.600	1.700	1.675	=	
Pereira, Mercasa	4.100	4.705	4.335	=		<b>Maíz amarillo trillado</b>					
Tunja, Complejo de Servicios del Sur	5.900	6.000	5.967	-		Armenia, Mercar	1.800	1.900	1.850	-	
Villavicencio, CAV	4.256	4.320	4.285	-		Barranquilla, Barranquillita	1.558	1.573	1.564	+	
<b>Lenteja importada</b>						Barranquilla, Granabastos	1.545	1.565	1.553	+	
Arauca (Arauca)	4.560	4.800	4.680	=		Cali, La Floresta	1.900	2.000	1.933	-	
Armenia, Mercar	3.700	3.877	3.818	=		Cali, Santa Helena	2.000	2.100	2.067	-	
Barranquilla, Barranquillita	3.100	3.200	3.167	+		Cali, Siloé	2.100	2.200	2.167	-	
Barranquilla, Granabastos	3.100	3.200	3.163	+		Cartagena, Bazurto	2.625	2.800	2.713	=	
Bogotá, D.C., Corabastos	4.360	4.460	4.407	+		Medellín, Central Mayorista de Antioquia	2.300	2.500	2.400	=	
Bogotá, D.C., Paloquemao	4.800	5.600	5.000	-		Medellín, Plaza Minorista "José María Villa"	2.100	2.200	2.133	=	
Bogotá, D.C., Plaza España	4.400	5.120	4.780	+		Montería, Mercado del Sur	1.940	2.000	1.965	-	
Bucaramanga, Centroabastos	5.109	5.217	5.181	-		Pereira, Mercasa	2.050	2.100	2.083	=	
Bucaramanga, Mercados del centro	5.217	5.652	5.362	=		Santa Marta (Magdalena)	1.780	1.860	1.813	=	
Buenaventura (Valle del Cauca)	4.480	4.600	4.547	+		Sincelejo, Nuevo Mercado	1.911	1.933	1.917	=	
Cali, La Floresta	3.800	4.000	3.933	=		Tuluá (Valle del Cauca)	2.000	2.200	2.100	=	
Cali, Santa Helena	4.640	4.640	4.640	+		<b>Maíz blanco cáscara</b>					
Cali, Siloé	4.640	4.800	4.693	+		Medellín, Central Mayorista de Antioquia	1.800	1.900	1.850	=	
Cartagena, Bazurto	4.800	5.200	5.000	=		<b>Maíz blanco retilado</b>					
Cartago (Valle del Cauca)	4.640	4.800	4.720	=		Cartago (Valle del Cauca)	2.060	2.200	2.120	-	
Cúcuta, Cenabastos	4.600	4.720	4.680	-		<b>Maíz blanco trillado</b>					
Cúcuta, La Nueva Sexta	4.700	5.000	4.844	-		Armenia, Mercar	1.700	1.740	1.720	-	
Florencia (Cauquetá)	4.800	4.960	4.880	-		Barranquilla, Barranquillita	1.538	1.578	1.562	=	
Ibagué, Plaza La 21	4.760	4.902	4.821	-		Barranquilla, Granabastos	1.500	1.575	1.530	+	
Manizales, Centro Galerías	4.405	4.714	4.508	+		Bogotá, D.C., Corabastos	2.200	2.280	2.227	+	
Medellín, Central Mayorista de Antioquia	3.880	4.000	3.960	+		Bogotá, D.C., Paloquemao	2.080	2.400	2.200	-	
Medellín, Plaza Minorista "José María Villa"	3.920	4.080	4.020	-		Bogotá, D.C., Plaza España	2.200	2.320	2.250	+	
Montería, Mercado del Sur	4.900	5.000	4.965	+		Cali, La Floresta	1.900	2.000	1.933	=	
Neiva, Surabastos	4.640	4.800	4.720	-		Cali, Santa Helena	1.860	1.900	1.887	-	
Palmira (Valle del Cauca)	5.160	5.300	5.240	+		Cali, Siloé	2.000	2.000	2.000	-	
Pamplona (Norte de Santander)	5.391	5.391	5.391	+		Cartagena, Bazurto	2.500	2.500	2.500	=	
Pasto, El Potrerillo	4.000	4.240	4.180	+		Cartago (Valle del Cauca)	2.060	2.200	2.133	+	
Pereira, Mercasa	4.300	5.060	4.587	=		Cúcuta, Cenabastos	1.674	1.900	1.771	=	
Popayán, Plaza de mercado del barrio Bolívar	3.440	3.488	3.467	+		Cúcuta, La Nueva Sexta	1.900	2.000	1.967	=	
Santa Marta (Magdalena)	3.455	4.000	3.636	=							
Sincelejo, Nuevo Mercado	4.400	4.900	4.575	-							
Tuluá (Valle del Cauca)	4.000	4.440	4.147	=							
Tunja, Complejo de Servicios del Sur	4.600	4.800	4.667	-							

**Cuadro 5.** Mercados mayoristas. Precios de venta de granos y cereales (conclusión)  
2021 (3 al 9 de julio)

Productos y mercados	Pesos por kilogramo			Tendencia
	Mínimo	Máximo	Medio	
<b>Maíz blanco trillado (continuación)</b>				
Florencia (Caquetá)	1.940	1.980	1.960	+
Ibagué, Plaza La 21	1.860	1.900	1.880	-
Manizales, Centro Galerías	2.160	2.320	2.240	=
Medellín, Central Mayorista de Antioquia	2.000	2.200	2.075	=
Medellín, Plaza Minorista "José María Villa"	1.950	2.000	1.983	=
Montería, Mercado del Sur	1.960	2.000	1.990	=
Neiva, Surabastos	1.960	2.000	1.980	-
Palmira (Valle del Cauca)	1.940	2.000	1.980	-
Pereira, Mercasa	1.940	2.000	1.963	=
Popayán, Plaza de mercado del barrio Bolívar	1.640	1.680	1.659	+
Santa Marta (Magdalena)	1.600	1.620	1.607	=
Sincelejo, Nuevo Mercado	1.800	1.933	1.880	+
Tuluá (Valle del Cauca)	1.900	1.960	1.927	+
Tunja, Complejo de Servicios del Sur	2.100	2.200	2.167	-

**TENDENCIAS**

---	-
Variación mayor al -20 %	Variación entre 0 % y -10 %
--	=
Variación entre -10 % y -20 %	Variación igual a 0 %

Productos y mercados	Pesos por kilogramo			Tendencia
	Mínimo	Máximo	Medio	
<b>Maíz blanco trillado (continuación)</b>				
Valledupar, Mercado Nuevo	1.800	1.800	1.800	=
Villavicencio, CAV	1.600	1.704	1.668	-
<b>Maíz pira</b>				
Bogotá, D.C., Corabastos	3.400	3.480	3.427	+
Bogotá, D.C., Paloquemao	3.920	4.400	4.107	+
Bucaramanga, Centroabastos	3.417	3.652	3.552	=
Bucaramanga, Mercados del centro	3.478	3.587	3.514	=
Cúcuta, Cenabastos	3.000	3.200	3.133	+
Cúcuta, La Nueva Sexta	2.920	3.160	3.027	=
Medellín, Central Mayorista de Antioquia	3.360	3.480	3.420	+
Medellín, Plaza Minorista "José María Villa"	3.160	3.520	3.310	-
Montería, Mercado del Sur	3.400	3.500	3.475	-
Villavicencio, CAV	3.500	3.652	3.597	-

+	+++
Variación entre 0 % y 10 %	Variación mayor al 20 %
++	n. d.
Variación entre 10 % y 20 %	No determinado

# BOLETÍN SEMANAL PRECIOS MAYORISTAS

**Cuadro 6.** Mercados mayoristas. Precios de venta de huevos y lácteos 2021 (3 al 9 de julio)

Productos y mercados	Pesos por kilogramo				Tendencia	Productos y mercados	Pesos por kilogramo				Tendencia
	Mínimo	Máximo	Medio	Precios			Mínimo	Máximo	Medio	Precios	
<b>Huevo blanco A</b>						<b>Huevo rojo AA</b>					
Buenaventura (Valle del Cauca)	500	500	500		+	Armenia, Mercar	460	470	467		+
Cartago (Valle del Cauca)	433	440	437		=	Bogotá, D.C., Corabastos	430	440	433		-
Manizales, Centro Galerías	420	433	427		=	Bogotá, D.C., Paloquemao	440	470	453		+
Medellín, Central Mayorista de Antioquia	433	443	437		+	Bogotá, D.C., Plaza Las Flores	450	460	453		-
Medellín, Plaza Minorista "José María Villa"	436	446	441		=	Cali, Galería Alameda	483	500	489		+
Pereira, La 41	433	433	433		-	Cali, La Floresta	467	500	489		+
						Cali, Santa Helena	467	500	483		+
						Cali, Siloé	467	500	489		+
<b>Huevo blanco AA</b>						Cartago (Valle del Cauca)	450	460	455		=
Cartago (Valle del Cauca)	450	460	455		=	Cúcuta, Cenabastos	378	378	378		=
Cúcuta, La Nueva Sexta	380	383	382		=	Ibagué, Plaza La 21	467	483	471		-
Manizales, Centro Galerías	453	467	462		=	Medellín, Central Mayorista de Antioquia	456	466	461		+
Medellín, Central Mayorista de Antioquia	456	466	461		+	Medellín, Plaza Minorista "José María Villa"	450	455	453		-
Medellín, Plaza Minorista "José María Villa"	450	455	453		-	Montería, Mercado del Sur	450	467	461		+
Pereira, La 41	467	467	467		-	Neiva, Surabastos	460	466	463		+
						Palmira (Valle del Cauca)	433	450	438		+
<b>Huevo blanco B</b>						Pamplona (Norte de Santander)	375	383	381		-
Cartago (Valle del Cauca)	423	430	427		=	Pasto, El Potrerillo	433	450	438		-
Medellín, Central Mayorista de Antioquia	420	430	428		+	Popayán, Plaza de mercado del barrio Bolívar	520	533	529		+
Medellín, Plaza Minorista "José María Villa"	420	425	423		=	Tuluá (Valle del Cauca)	433	437	435		-
Pereira, La 41	400	407	403		-	Valladolid, Mercado Nuevo Villavicencio, CAV	407	433	418		+
						Villavicencio, CAV	416	420	419		-
<b>Huevo blanco extra</b>						<b>Huevo rojo B</b>					
Manizales, Centro Galerías	483	487	486		=	Armenia, Mercar	390	400	397		+
Medellín, Central Mayorista de Antioquia	520	533	527		+	Bogotá, D.C., Corabastos	360	370	367		n.d.
Medellín, Plaza Minorista "José María Villa"	496	500	498		-	Bogotá, D.C., Paloquemao	395	400	399		n.d.
Pereira, La 41	500	500	500		-	Bucaramanga, Centroabastos	377	387	382		-
						Cúcuta, La Nueva Sexta	350	350	350		=
<b>Huevo rojo A</b>						Ibagué, Plaza La 21	433	433	433		-
Armenia, Mercar	440	450	443		+	Medellín, Central Mayorista de Antioquia	420	430	428		+
Bogotá, D.C., Corabastos	410	423	414		-	Medellín, Plaza Minorista "José María Villa"	420	425	423		=
Bogotá, D.C., Paloquemao	410	433	426		+	Neiva, Surabastos	400	416	408		=
Bogotá, D.C., Plaza Las Flores	430	433	431		+	Villavicencio, CAV	386	390	389		-
Bucaramanga, Centroabastos	390	397	393		=						
Cali, Santa Helena	417	433	425		+	<b>Huevo rojo extra</b>					
Cali, Siloé	433	450	439		+	Armenia, Mercar	480	500	493		+
Cartagena, Bazurto	413	433	425		-	Bogotá, D.C., Corabastos	460	480	468		-
Cartago (Valle del Cauca)	433	440	437		=	Bogotá, D.C., Paloquemao	450	500	488		+
Cúcuta, Cenabastos	372	372	372		=	Bogotá, D.C., Plaza Las Flores	480	490	483		-
Cúcuta, La Nueva Sexta	367	367	367		-	Cali, Galería Alameda	533	533	533		=
Ibagué, Plaza La 21	450	453	451		-	Cali, La Floresta	500	533	522		+
Medellín, Central Mayorista de Antioquia	433	443	437		+	Cali, Siloé	533	533	533		+
Medellín, Plaza Minorista "José María Villa"	436	446	441		=	Cúcuta, Cenabastos	400	403	401		+
Montería, Mercado del Sur	433	433	433		=	Cúcuta, La Nueva Sexta	400	408	404		=
Neiva, Surabastos	430	433	432		+	Ibagué, Plaza La 21	517	533	522		-
Pamplona (Norte de Santander)	375	375	375		-	Medellín, Central Mayorista de Antioquia	520	533	527		+
Pasto, El Potrerillo	420	433	425		-	Medellín, Plaza Minorista "José María Villa"	496	500	498		-
Popayán, Plaza de mercado del barrio Bolívar	480	487	483		+	Neiva, Surabastos	480	500	490		+
Sincelejo, Nuevo Mercado	413	423	417		-	Pasto, El Potrerillo	467	467	467		-
Tuluá (Valle del Cauca)	417	420	419		-	Villavicencio, CAV	433	450	446		-
Valladolid, Mercado Nuevo Villavicencio, CAV	400	420	409		+						
Villavicencio, CAV	400	410	403		-						

**Cuadro 6.** Mercados mayoristas. Precios de venta de huevos y lácteos (continuación)  
2021 (3 al 9 de julio)

Productos y mercados	Pesos por kilogramo				Tendencia	Productos y mercados	Pesos por kilogramo				Tendencia
	Mínimo	Máximo	Medio				Mínimo	Máximo	Medio		
<b>Leche en polvo</b>						<b>Queso campesino (continuación)</b>					
Armenia, Mercar	21.833	31.944	26.213	=		Montería, Mercado del Sur	10.000	10.000	10.000	=	
Barranquilla, Barranquillita	30.017	30.182	30.087	-		Palmira (Valle del Cauca)	12.000	13.000	12.500	-	
Barranquilla, Granabastos	30.035	30.382	30.208	+		Tuluá (Valle del Cauca)	11.000	12.000	11.667	-	
Bogotá, D.C., Corabastos	30.113	31.076	30.582	n.d.		Villavicencio, CAV	9.000	9.000	9.000	-	
Bucaramanga, Centroabastos	28.776	32.326	30.645	+		<b>Queso Caquetá</b>					
Bucaramanga, Mercados del centro	31.363	31.597	31.480	+		Cali, Galería Alameda	11.500	12.000	11.833	-	
Buenaventura (Valle del Cauca)	24.267	30.903	27.544	+		Cali, La Floresta	11.000	11.500	11.333	-	
Cali, La Floresta	24.889	31.250	27.999	+		Cali, Santa Helena	11.000	11.500	11.250	-	
Cali, Santa Helena	24.178	30.556	27.398	+		Cali, Siloé	11.000	12.000	11.333	-	
Cali, Siloé	24.889	31.250	27.999	+		Palmira (Valle del Cauca)	12.000	13.000	12.500	+	
Cartagena, Bazurto	28.906	29.167	29.036	=		Popayán, Plaza de mercado del barrio Bolívar	12.000	12.000	12.000	=	
Cartago (Valle del Cauca)	22.222	26.910	24.721	=		Tuluá (Valle del Cauca)	9.000	11.000	10.000	+	
Medellín, Central Mayorista de Antioquia	18.083	18.683	18.371	+		<b>Queso costeño</b>					
Medellín, Plaza Minorista "José María Villa"	18.167	18.333	18.281	+		Armenia, Mercar	9.840	10.240	10.027	-	
Palmira (Valle del Cauca)	23.867	30.694	27.260	+		Barranquilla, Barranquillita	10.500	10.500	10.500	=	
Pamplona (Norte de Santander)	17.407	17.778	17.593	+		Barranquilla, Granabastos	10.200	10.300	10.267	-	
Pasto, El Potrerillo	21.156	22.222	21.689	-		Bogotá, D.C., Corabastos	11.500	12.200	11.800	+	
Pereira, Mercasa	31.033	31.372	31.202	-		Bogotá, D.C., Paloquemao	12.000	13.000	12.500	=	
Popayán, Plaza de mercado del barrio Bolívar	24.480	29.167	26.860	-		Bogotá, D.C., Plaza España	11.000	13.000	12.000	=	
Sincelejo, Nuevo Mercado	28.646	29.410	29.028	=		Bogotá, D.C., Plaza Las Flores	12.000	12.400	12.100	+	
Tuluá (Valle del Cauca)	22.311	31.241	26.536	+		Bucaramanga, Mercados del centro	12.000	13.000	12.500	=	
Valledupar, Mercado Nuevo	26.389	26.389	26.389	=		Buenaventura (Valle del Cauca)	16.000	16.000	16.000	-	
Villavicencio, CAV	31.528	32.669	32.099	+		Cali, Galería Alameda	11.500	12.000	11.833	-	
<b>Queso campesino</b>						Cali, La Floresta	11.000	11.500	11.333	-	
Armenia, Mercar	12.500	13.000	12.833	=		Cali, Santa Helena	11.000	11.500	11.250	-	
Bogotá, D.C., Corabastos	9.400	9.600	9.525	+		Cali, Siloé	11.000	12.000	11.333	-	
Bogotá, D.C., Paloquemao	9.000	10.000	9.525	+		Cartagena, Bazurto	10.000	10.500	10.300	-	
Bogotá, D.C., Plaza España	9.000	10.000	9.500	-		Cartago (Valle del Cauca)	9.200	9.400	9.300	=	
Bogotá, D.C., Plaza Las Flores	8.800	9.200	9.050	+		Cúcuta, Cenabastos	12.000	14.000	13.000	=	
Bucaramanga, Mercados del centro	10.000	12.000	11.000	=		Manizales, Centro Galerías	8.400	8.400	8.400	-	
Cali, Galería Alameda	12.000	13.000	12.500	-		Medellín, Central Mayorista de Antioquia	12.400	13.000	12.633	-	
Cali, La Floresta	12.000	12.500	12.167	-		Medellín, Plaza Minorista "José María Villa"	11.000	11.500	11.125	=	
Cali, Santa Helena	12.000	12.500	12.250	=		Montería, Mercado del Sur	11.000	11.000	11.000	=	
Cali, Siloé	12.000	12.000	12.000	=		Palmira (Valle del Cauca)	12.000	13.000	12.500	+	
Cúcuta, Cenabastos	13.000	13.000	13.000	=		Santa Marta (Magdalena)	10.500	11.000	10.667	-	
Florencia (Caquetá)	10.240	10.400	10.320	+		Sincelejo, Nuevo Mercado	10.000	10.000	10.000	+	
Ibagué, Plaza La 21	9.000	9.600	9.200	-		Valledupar, Mercado Nuevo	10.000	10.500	10.167	=	
Manizales, Centro Galerías	9.600	9.600	9.600	=		Villavicencio, CAV	10.800	11.000	10.900	-	
Medellín, Central Mayorista de Antioquia	12.500	13.000	12.767	-							



**Cuadro 6.** Mercados mayoristas. Precios de venta de huevos y lácteos (conclusión)  
2021 (3 al 9 de julio)

Productos y mercados	Pesos por kilogramo				Tendencia	Productos y mercados	Pesos por kilogramo				Tendencia
	Mínimo	Máximo	Medio	Precios			Mínimo	Máximo	Medio	Precios	
<b>Queso cuajada</b>						<b>Queso doble crema</b>					
Armenia, Mercar	9.000	9.200	9.067		=	Armenia, Mercar	12.500	13.000	12.667		=
Bogotá, D.C., Corabastos	10.000	10.800	10.325		-	Bogotá, D.C., Corabastos	11.200	11.600	11.300		+
Bogotá, D.C., Paloquemao	9.000	10.500	9.775		+	Bogotá, D.C., Paloquemao	10.000	10.400	10.200		-
Bogotá, D.C., Plaza Las Flores	9.400	9.600	9.467		+	Bogotá, D.C., Plaza España	10.800	11.600	11.200		+
Bucaramanga, Mercados del centro	11.000	12.000	11.375		=	Bogotá, D.C., Plaza Las Flores	10.800	11.200	11.100		+
Buenaventura (Valle del Cauca)	12.000	12.000	12.000		-	Bucaramanga, Mercados del centro	10.000	12.500	11.375		-
Cali, Galería Alameda	8.500	8.700	8.633		=	Buenaventura (Valle del Cauca)	12.000	13.000	12.667		-
Cali, La Floresta	8.400	8.500	8.433		-	Cali, Galería Alameda	12.000	12.500	12.167		-
Cali, Santa Helena	8.300	8.600	8.450		-	Cali, La Floresta	12.000	12.500	12.167		=
Cali, Siloé	8.500	8.800	8.700		+	Cali, Santa Helena	12.000	12.500	12.125		-
Cartago (Valle del Cauca)	9.000	9.000	9.000		=	Cali, Siloé	12.000	12.500	12.167		=
Cúcuta, Cenabastos	11.000	11.000	11.000		=	Cúcuta, Cenabastos	11.000	12.000	11.500		+
Medellín, Central Mayorista de Antioquia	12.800	14.000	13.333		+	Florencia (Caquetá)	10.000	10.400	10.200		+
Medellín, Plaza Minorista "José María Villa"	9.500	10.000	9.750		=	Ibagué, Plaza La 21	12.000	13.000	12.333		-
Palmira (Valle del Cauca)	10.000	10.500	10.125		+	Medellín, Central Mayorista de Antioquia	13.800	14.000	13.907		+
Popayán, Plaza de mercado del barrio Bolívar	9.500	10.000	9.833		=	Palmira (Valle del Cauca)	13.000	14.000	13.500		+
Tuluá (Valle del Cauca)	8.400	8.800	8.600		-	Popayán, Plaza de mercado del barrio Bolívar	12.000	12.800	12.267		=
Villavicencio, CAV	10.800	11.000	10.950		+	Tuluá (Valle del Cauca)	12.000	13.000	12.333		-
						Villavicencio, CAV	11.000	11.600	11.425		-

**TENDENCIAS**

---	-	+	+++
Variación mayor al -20 %	Variación entre 0 % y -10 %	Variación entre 0 % y 10 %	Variación mayor al 20 %
--	=	++	n. d.
Variación entre -10 % y -20 %	Variación igual a 0 %	Variación entre 10 % y 20 %	No determinado

**Cuadro 7.** Mercados mayoristas. Precios de venta de carnes 2021 (3 al 9 de julio)

Productos y mercados	Pesos por kilogramo				Tendencia	Productos y mercados	Pesos por kilogramo				Tendencia
	Mínimo	Máximo	Medio				Mínimo	Máximo	Medio		
<b>Alas de pollo con costillar</b>						<b>Carne de cerdo, brazo sin hueso (continuación)</b>					
Armenia, Mercar	8.800	9.000	8.933	=		Buenaventura (Valle del Cauca)	18.000	20.000	18.667	=	
Barranquilla, Barranquillita	6.800	7.000	6.933	-		Cali, Santa Helena	14.000	15.000	14.375	+	
Barranquilla, Granabastos	6.300	6.400	6.350	-		Cartagena, Bazurto	16.500	17.000	16.750	=	
Bogotá, D.C., Frigorífico Ble Ltda.	7.200	8.000	7.533	+		Ibagué, Plaza La 21	14.000	15.000	14.600	+	
Bogotá, D.C., Frigorífico Guadalupe	6.000	7.500	6.800	+		Malambo (Atlántico), Carnes y carnes	15.200	15.200	15.200	=	
Bogotá, D.C., Plaza Las Flores	6.200	6.400	6.267	+		Medellín, Central Mayorista de Antioquia	14.200	16.400	15.300	+	
Buenaventura (Valle del Cauca)	9.000	9.200	9.133	+		Montería, Mercado del Sur	13.000	14.000	13.625	-	
Cali, Galería Alameda	8.000	9.000	8.533	+		Palmira (Valle del Cauca)	15.000	15.000	15.000	+	
Cali, Santa Helena	8.600	9.000	8.750	+		Pasto, El Potrerillo	17.000	18.000	17.500	-	
Cartagena, Bazurto	5.900	6.600	6.267	-		Pereira, La 41	15.000	16.000	15.333	+	
Florencia (Caquetá)	8.400	8.500	8.450	+		Popayán, Plaza de mercado del barrio Bolívar	17.000	17.000	17.000	+	
Ibagué, Plaza La 21	7.000	7.400	7.200	-		Sincedejo, Nuevo Mercado	13.000	13.000	13.000	=	
Montería, Mercado del Sur	6.300	6.600	6.425	+		Valledupar, Mercado Nuevo	14.000	15.000	14.667	=	
Neiva, Surabastos	6.800	7.000	6.950	-		Villavicencio, CAV	13.000	14.000	13.500	+	
Palmira (Valle del Cauca)	8.800	9.000	8.875	=		Yopal (Casanare)	15.000	15.000	15.000	=	
Sincedejo, Nuevo Mercado	6.600	6.800	6.700	-							
Tuluá (Valle del Cauca)	9.000	9.000	9.000	=		<b>Carne de cerdo, cabeza de lomo</b>					
Valledupar, Mercado Nuevo	6.200	6.300	6.233	=		Bogotá, D.C., Frigorífico Ble Ltda.	13.000	13.500	13.250	-	
Villavicencio, CAV	8.000	8.000	8.000	-		Bogotá, D.C., Frigorífico Guadalupe	13.000	14.500	13.750	-	
<b>Alas de pollo sin costillar</b>						Bogotá, D.C., Paloquemao	14.000	15.000	14.250	-	
Arauca (Arauca)	9.000	9.100	9.033	-		Bogotá, D.C., Plaza Las Flores	13.500	14.000	13.833	+	
Bogotá, D.C., Corabastos	7.500	8.000	7.800	-		Cúcuta, Cenabastos	15.000	15.000	15.000	+	
Bogotá, D.C., Frigorífico Ble Ltda.	8.100	9.000	8.533	-		Cúcuta, La Nueva Sexta	14.000	16.000	14.667	=	
Bogotá, D.C., Frigorífico Guadalupe	7.000	8.500	7.725	-		Ibagué, Plaza La 21	14.000	15.000	14.450	-	
Bogotá, D.C., Paloquemao	8.000	10.000	8.875	+		Villavicencio, CAV	13.000	14.000	13.500	+	
Bogotá, D.C., Plaza Las Flores	7.900	8.200	8.033	+		Yopal (Casanare)	15.000	15.000	15.000	=	
Bucaramanga, Frigoríficos	9.650	9.900	9.750	=							
Cúcuta, Cenabastos	7.800	8.000	7.900	+		<b>Carne de cerdo, costilla</b>					
Medellín, Central Mayorista de Antioquia	10.600	11.400	11.000	+		Barranquilla, Barranquillita	13.000	13.000	13.000	=	
Medellín, Plaza Minorista "José María Villa"	8.000	8.500	8.375	=		Bogotá, D.C., Frigorífico Ble Ltda.	15.000	16.000	15.375	+	
<b>Carne de cerdo, brazo con hueso</b>						Bogotá, D.C., Frigorífico Guadalupe	14.000	15.000	14.375	+	
Barranquilla, Barranquillita	12.500	12.500	12.500	+		Bogotá, D.C., Paloquemao	13.600	16.000	14.900	+	
Bogotá, D.C., Frigorífico Ble Ltda.	12.000	12.500	12.250	-		Bogotá, D.C., Plaza Las Flores	13.500	13.800	13.600	-	
Bogotá, D.C., Frigorífico Guadalupe	12.000	13.500	12.875	=		Buenaventura (Valle del Cauca)	16.000	18.000	17.333	-	
Bogotá, D.C., Paloquemao	11.000	13.000	12.250	-		Cali, Santa Helena	14.000	14.500	14.225	=	
Bogotá, D.C., Plaza Las Flores	12.000	12.200	12.067	+		Cartagena, Bazurto	13.000	15.000	14.250	-	
Cartagena, Bazurto	10.500	11.500	11.000	=		Cúcuta, Cenabastos	15.000	15.000	15.000	=	
Cúcuta, Cenabastos	13.000	14.000	13.333	+		Cúcuta, La Nueva Sexta	15.500	16.000	15.833	+	
Malambo (Atlántico), Carnes y carnes	14.000	14.000	14.000	=		Florencia (Caquetá)	18.000	18.500	18.250	+	
Montería, Mercado del Sur	12.500	13.000	12.650	-		Ibagué, Plaza La 21	15.000	15.000	15.000	=	
Sincedejo, Nuevo Mercado	11.000	11.000	11.000	=		Malambo (Atlántico), Carnes y carnes	16.000	16.000	16.000	-	
Valledupar, Mercado Nuevo	13.000	14.000	13.667	=		Manizales, Centro Galerías	15.000	16.000	15.667	=	
<b>Carne de cerdo, brazo sin hueso</b>						Medellín, Central Mayorista de Antioquia	19.800	21.600	20.700	++	
Barranquilla, Barranquillita	14.500	14.500	14.500	-		Medellín, Plaza Minorista "José María Villa"	17.000	19.600	18.300	-	
Bogotá, D.C., Frigorífico Ble Ltda.	13.000	13.500	13.250	-		Montería, Mercado del Sur	13.000	13.000	13.000	=	
Bogotá, D.C., Frigorífico Guadalupe	13.000	14.000	13.625	-		Palmira (Valle del Cauca)	14.800	15.000	14.900	+	
Bogotá, D.C., Paloquemao	13.000	15.000	13.900	+		Pasto, El Potrerillo	17.000	18.000	17.500	-	
Bogotá, D.C., Plaza Las Flores	13.000	13.400	13.133	+		Pereira, La 41	17.000	18.000	17.667	+	
						Popayán, Plaza de mercado del barrio Bolívar	15.000	15.000	15.000	=	

**Cuadro 7.** Mercados mayoristas. Precios de venta de carnes (continuación)  
2021 (3 al 9 de julio)

Productos y mercados	Pesos por kilogramo				Tendencia	Productos y mercados	Pesos por kilogramo				Tendencia
	Mínimo	Máximo	Medio				Mínimo	Máximo	Medio		
<b>Carne de cerdo, costilla (continuación)</b>						<b>Carne de cerdo, lomo sin hueso (continuación)</b>					
Tuluá (Valle del Cauca)	12.000	17.000	14.333	=		Ibagué, Plaza La 21	15.600	16.000	15.800	=	
Tunja, Complejo de Servicios del Sur	15.000	16.000	15.667	+		Malambo (Atlántico), Carnes y carnes	18.000	18.000	18.000	=	
Valledupar, Mercado Nuevo	15.000	15.000	15.000	=		Manizales, Centro Galerías	17.000	18.000	17.333	=	
Villavicencio, CAV	14.000	14.000	14.000	+		Medellín, Central Mayorista de Antioquia	18.000	19.800	18.750	++	
Yopal (Casanare)	15.000	15.000	15.000	=		Medellín, Plaza Minorista "José María Villa"	17.000	18.490	17.623	=	
<b>Carne de cerdo en canal</b>						Montería, Mercado del Sur	16.000	17.000	16.375	=	
Ibagué, Plaza La 21	9.840	10.240	10.020	+		Neiva, Surabastos	15.000	15.600	15.150	-	
Malambo (Atlántico), Carnes y carnes	10.500	10.500	10.500	=		Palmira (Valle del Cauca)	17.500	18.000	17.825	-	
Pereira, La 41	10.100	10.200	10.133	+		Pasto, El Potrerillo	19.000	20.000	19.500	=	
Popayán, Plaza de mercado del barrio Bolívar	10.400	10.600	10.533	-		Pereira, La 41	18.000	19.000	18.333	=	
<b>Carne de cerdo, espinazo</b>						Popayán, Plaza de mercado del barrio Bolívar	20.000	21.000	20.667	=	
Buenaventura (Valle del Cauca)	12.000	14.000	13.000	+		Sincelejo, Nuevo Mercado	14.000	15.000	14.500	+	
Cali, Santa Helena	8.800	9.400	9.050	=		Tuluá (Valle del Cauca)	15.000	19.000	16.667	=	
Cúcuta, Cenabastos	4.000	4.500	4.167	+		Tunja, Complejo de Servicios del Sur	16.000	16.000	16.000	=	
Manizales, Centro Galerías	10.000	11.000	10.333	=		Valledupar, Mercado Nuevo	18.000	19.000	18.333	=	
Medellín, Central Mayorista de Antioquia	7.800	8.000	7.900	++		<b>Carne de cerdo, pernil con hueso</b>					
Medellín, Plaza Minorista "José María Villa"	7.000	7.000	7.000	=		Barranquilla, Barranquillita	14.000	14.000	14.000	-	
Montería, Mercado del Sur	13.000	14.000	13.375	=		Bogotá, D.C., Frigorífico Ble Ltda.	13.000	13.500	13.250	+	
Neiva, Surabastos	4.800	5.000	4.950	-		Bogotá, D.C., Frigorífico Guadalupe	13.500	14.000	13.625	=	
Palmira (Valle del Cauca)	10.000	11.000	10.375	+		Bogotá, D.C., Plaza Las Flores	13.500	13.800	13.600	+	
Pasto, El Potrerillo	10.000	10.000	10.000	=		Cartagena, Bazurto	14.000	14.500	14.250	=	
Pereira, La 41	11.000	12.000	11.667	=		Cúcuta, Cenabastos	13.000	14.000	13.667	+	
Popayán, Plaza de mercado del barrio Bolívar	8.800	8.800	8.800	-		Cúcuta, La Nueva Sexta	13.000	14.000	13.333	+	
Tuluá (Valle del Cauca)	10.000	11.000	10.667	=		Ibagué, Plaza La 21	14.600	15.800	15.067	+	
Tunja, Complejo de Servicios del Sur	10.000	11.000	10.667	+		Malambo (Atlántico), Carnes y carnes	13.500	13.500	13.500	=	
<b>Carne de cerdo, lomo con hueso</b>						Montería, Mercado del Sur	12.500	13.000	12.625	-	
Barranquilla, Barranquillita	12.500	12.500	12.500	-		Sincelejo, Nuevo Mercado	12.000	12.000	12.000	=	
Cartagena, Bazurto	12.500	14.000	13.167	=		Valledupar, Mercado Nuevo	13.000	14.000	13.667	=	
Cúcuta, Cenabastos	15.000	16.000	15.667	+		Villavicencio, CAV	13.000	13.200	13.050	+	
Cúcuta, La Nueva Sexta	15.000	15.000	15.000	=		Yopal (Casanare)	15.000	15.000	15.000	=	
Malambo (Atlántico), Carnes y carnes	14.300	14.300	14.300	=		<b>Carne de cerdo, pernil sin hueso</b>					
Montería, Mercado del Sur	13.000	13.000	13.000	=		Bogotá, D.C., Frigorífico Ble Ltda.	13.500	14.500	14.000	-	
Sincelejo, Nuevo Mercado	11.000	11.000	11.000	=		Bogotá, D.C., Frigorífico Guadalupe	14.000	15.000	14.375	+	
Valledupar, Mercado Nuevo	12.000	12.000	12.000	=		Bogotá, D.C., Plaza Las Flores	14.500	14.800	14.600	+	
<b>Carne de cerdo, lomo sin hueso</b>						Buenaventura (Valle del Cauca)	18.000	20.000	18.667	-	
Barranquilla, Barranquillita	16.500	16.500	16.500	-		Cali, Santa Helena	15.000	15.700	15.300	+	
Bogotá, D.C., Frigorífico Ble Ltda.	16.800	17.500	17.075	+		Cúcuta, Cenabastos	14.500	14.500	14.500	+	
Bogotá, D.C., Frigorífico Guadalupe	15.000	17.000	15.875	+		Cúcuta, La Nueva Sexta	14.000	15.000	14.667	=	
Bogotá, D.C., Paloquemao	16.000	17.000	16.250	+		Ibagué, Plaza La 21	14.600	15.800	15.333	+	
Bogotá, D.C., Plaza Las Flores	15.500	16.000	15.833	+		Malambo (Atlántico), Carnes y carnes	16.000	16.000	16.000	-	
Buenaventura (Valle del Cauca)	18.000	20.000	19.333	-		Manizales, Centro Galerías	15.000	16.000	15.667	=	
Cali, Santa Helena	16.500	17.500	16.925	+		Medellín, Central Mayorista de Antioquia	15.900	17.800	16.750	+	
Cartagena, Bazurto	17.000	18.000	17.500	=		Medellín, Plaza Minorista "José María Villa"	17.000	18.490	17.623	=	
Cúcuta, Cenabastos	15.500	16.000	15.833	+		Montería, Mercado del Sur	15.000	16.000	15.500	=	
Cúcuta, La Nueva Sexta	16.000	16.500	16.167	+		Palmira (Valle del Cauca)	15.500	16.000	15.825	+	
Florencia (Caquetá)	19.000	19.500	19.250	+		Pasto, El Potrerillo	18.000	20.000	19.000	=	
						Pereira, La 41	16.000	17.000	16.333	+	

**Cuadro 7.** Mercados mayoristas. Precios de venta de carnes (continuación)  
2021 (3 al 9 de julio)

Productos y mercados	Pesos por kilogramo				Tendencia	Productos y mercados	Pesos por kilogramo				Tendencia
	Mínimo	Máximo	Medio				Mínimo	Máximo	Medio		
<b>Carne de cerdo, pernil sin hueso (continuación)</b>						<b>Carne de res, bola de brazo (continuación)</b>					
Popayán, Plaza de mercado del barrio Bolívar	17.000	18.000	17.667		+	Ibagué, Plaza La 21	19.000	19.900	19.600		+
Sincelejo, Nuevo Mercado	13.000	13.000	13.000		=	Malambo (Atlántico), Carnes y carnes	23.000	23.000	23.000		-
Tuluá (Valle del Cauca)	14.000	16.000	14.667		=	Manizales, Centro Galerías	20.000	22.000	20.667		=
Tunja, Complejo de Servicios del Sur	15.000	15.000	15.000		-	Medellín, Central Mayorista de Antioquia	24.000	26.600	25.250		-
Villavicencio, CAV	14.000	14.000	14.000		+	Montería, Mercado del Sur	17.500	18.000	17.800		-
Yopal (Casanare)	15.000	15.000	15.000		=	Palmira (Valle del Cauca)	22.000	23.500	22.750		+
						Pasto, El Potrerillo	18.000	20.000	18.750		-
						Pereira, La 41	22.000	22.000	22.000		=
<b>Carne de cerdo, tocineta plancha</b>						Popayán, Plaza de mercado del barrio Bolívar	19.000	19.000	19.000		=
Manizales, Centro Galerías	15.000	15.000	15.000		=	Sincelejo, Nuevo Mercado	18.000	18.000	18.000		=
						Tuluá (Valle del Cauca)	19.000	19.000	19.000		=
						Valledupar, Mercado Nuevo	20.000	23.000	21.333		=
<b>Carne de cerdo, tocino barriga</b>						<b>Carne de res, bola de pierna</b>					
Bogotá, D.C., Frigorífico Ble Ltda.	12.800	13.500	13.075		+	Barranquilla, Barranquillita	18.500	18.500	18.500		+
Bogotá, D.C., Frigorífico Guadalupe	12.800	13.800	13.325		-	Barranquilla, Granabastos	18.200	18.400	18.300		-
Bogotá, D.C., Plaza Las Flores	12.000	12.500	12.333		-	Bogotá, D.C., Frigorífico Ble Ltda.	17.500	18.000	17.825		+
Florencia (Caquetá)	10.000	11.000	10.500		-	Bogotá, D.C., Frigorífico Guadalupe	17.000	17.800	17.200		+
Ibagué, Plaza La 21	9.000	9.700	9.367		-	Bogotá, D.C., Paloquemao	18.000	20.000	19.500		-
Medellín, Central Mayorista de Antioquia	18.200	20.800	19.500		++	Buenaventura (Valle del Cauca)	23.000	24.000	23.333		-
Medellín, Plaza Minorista "José María Villa"	17.000	19.000	18.000		-	Cali, Santa Helena	23.000	23.600	23.275		-
Neiva, Surabastos	8.000	9.200	8.550		-	Cartagena, Bazurto	19.500	22.000	20.850		+
Palmira (Valle del Cauca)	14.500	15.000	14.825		-	Cúcuta, Cenabastos	17.000	18.000	17.333		+
Pasto, El Potrerillo	10.000	10.000	10.000		=	Cúcuta, La Nueva Sexta	18.000	20.000	18.667		-
Pereira, La 41	16.000	16.000	16.000		=	Florencia (Caquetá)	18.500	18.800	18.650		-
Popayán, Plaza de mercado del barrio Bolívar	8.000	8.000	8.000		-	Ibagué, Plaza La 21	19.000	20.000	19.600		-
Tunja, Complejo de Servicios del Sur	10.000	10.000	10.000		=	Malambo (Atlántico), Carnes y carnes	23.000	23.000	23.000		-
						Manizales, Centro Galerías	20.000	22.000	20.667		=
<b>Carne de cerdo, tocino papada</b>						Medellín, Central Mayorista de Antioquia	24.600	26.200	25.500		+
Bogotá, D.C., Frigorífico Ble Ltda.	10.000	11.000	10.525		+	Medellín, Plaza Minorista "José María Villa"	20.000	22.000	21.275		=
Bogotá, D.C., Frigorífico Guadalupe	9.000	10.500	9.750		+	Montería, Mercado del Sur	18.500	19.000	18.625		+
Bogotá, D.C., Plaza Las Flores	10.000	10.000	10.000		+	Neiva, Surabastos	18.400	19.000	18.850		+
Buenaventura (Valle del Cauca)	10.000	10.000	10.000		=	Palmira (Valle del Cauca)	22.000	23.000	22.500		+
Cali, Santa Helena	10.000	10.500	10.225		=	Pasto, El Potrerillo	19.000	20.000	19.500		+
Cúcuta, Cenabastos	12.000	12.000	12.000		+	Pereira, La 41	22.000	22.000	22.000		=
Cúcuta, La Nueva Sexta	12.000	13.000	12.333		-	Popayán, Plaza de mercado del barrio Bolívar	19.000	19.000	19.000		=
Ibagué, Plaza La 21	8.800	9.200	9.000		=	Sincelejo, Nuevo Mercado	18.000	18.000	18.000		=
Manizales, Centro Galerías	11.000	13.000	12.000		=	Tuluá (Valle del Cauca)	22.000	23.000	22.667		=
Medellín, Central Mayorista de Antioquia	12.000	14.000	13.000		++	Valledupar, Mercado Nuevo	22.000	23.000	22.333		=
Medellín, Plaza Minorista "José María Villa"	12.000	13.000	12.700		=	Villavicencio, CAV	18.000	18.000	18.000		-
Pereira, La 41	12.000	13.000	12.333		=	Yopal (Casanare)	18.000	18.000	18.000		=
Tuluá (Valle del Cauca)	12.000	14.000	13.000		=						
<b>Carne de res, bola de brazo</b>						<b>Carne de res, bota</b>					
Barranquilla, Barranquillita	18.500	18.600	18.533		+	Barranquilla, Barranquillita	18.200	18.600	18.433		-
Barranquilla, Granabastos	18.300	18.500	18.400		+	Barranquilla, Granabastos	18.300	18.500	18.400		+
Bogotá, D.C., Paloquemao	16.000	18.000	17.000		=	Bogotá, D.C., Frigorífico Ble Ltda.	17.500	18.000	17.825		+
Buenaventura (Valle del Cauca)	24.000	25.000	24.667		-	Bogotá, D.C., Frigorífico Guadalupe	17.000	17.800	17.200		+
Cali, Santa Helena	20.000	21.000	20.475		-	Bogotá, D.C., Paloquemao	18.000	20.000	19.500		-
Cartagena, Bazurto	18.000	22.000	20.350		+	Cartagena, Bazurto	18.500	21.000	19.625		=
Cúcuta, Cenabastos	16.000	17.000	16.333		-						
Cúcuta, La Nueva Sexta	16.000	16.000	16.000		-						

# BOLETÍN SEMANAL PRECIOS MAYORISTAS

**Cuadro 7.** Mercados mayoristas. Precios de venta de carnes (continuación)  
2021 (3 al 9 de julio)

Productos y mercados	Pesos por kilogramo				Tendencia	Productos y mercados	Pesos por kilogramo				Tendencia
	Mínimo	Máximo	Medio				Mínimo	Máximo	Medio		
<b>Carne de res, bota (continuación)</b>						<b>Carne de res, centro de pierna (continuación)</b>					
Cúcuta, Cenabastos	16.000	17.000	16.333	-		Manizales, Centro Galerías	20.000	24.000	22.000	=	
Ibagué, Plaza La 21	19.000	20.000	19.600	-		Medellín, Central Mayorista de Antioquia	25.800	27.400	26.300	-	
Malambo (Atlántico), Carnes y carnes	23.000	23.000	23.000	-		Medellín, Plaza Minorista "José María Villa"	21.500	23.800	22.375	=	
Manizales, Centro Galerías	20.000	22.000	21.333	=		Montería, Mercado del Sur	19.000	19.000	19.000	+	
Medellín, Central Mayorista de Antioquia	24.000	24.800	24.250	+		Pereira, La 41	23.000	24.000	23.333	=	
Medellín, Plaza Minorista "José María Villa"	21.500	22.500	22.150	+		Sincelejo, Nuevo Mercado	18.000	18.000	18.000	=	
Montería, Mercado del Sur	18.000	18.000	18.000	+		Valledupar, Mercado Nuevo	21.000	23.000	22.000	=	
Sincelejo, Nuevo Mercado	18.000	18.000	18.000	=		Villavicencio, CAV	18.000	18.000	18.000	-	
Valledupar, Mercado Nuevo	21.000	23.000	21.667	=		Yopal (Casanare)	18.000	18.000	18.000	=	
Villavicencio, CAV	18.000	18.000	18.000	-							
Yopal (Casanare)	18.000	18.000	18.000	=		<b>Carne de res, chatas</b>					
<b>Carne de res, cadera</b>						Barranquilla, Barranquillita	19.800	20.000	19.867	+	
Barranquilla, Barranquillita	18.400	18.500	18.467	+		Barranquilla, Granabastos	19.200	19.500	19.400	=	
Barranquilla, Granabastos	18.200	18.500	18.350	-		Bogotá, D.C., Frigorífico Ble Ltda.	24.000	26.000	25.000	+	
Bogotá, D.C., Frigorífico Ble Ltda.	17.500	18.000	17.825	+		Bogotá, D.C., Frigorífico Guadalupe	22.000	23.000	22.500	+	
Bogotá, D.C., Frigorífico Guadalupe	17.000	17.800	17.200	+		Bogotá, D.C., Paloquemao	24.000	26.000	25.000	=	
Bogotá, D.C., Paloquemao	18.000	20.000	19.500	-		Bucaramanga, Frigoríficos	44.200	44.900	44.550	=	
Bucaramanga, Frigoríficos	30.900	32.900	31.900	=		Cali, Santa Helena	27.000	28.500	27.775	+	
Buenaventura (Valle del Cauca)	25.000	26.000	25.333	=		Cartagena, Bazurto	23.000	24.000	23.333	=	
Cali, Santa Helena	22.000	23.000	22.675	-		Cúcuta, Cenabastos	20.000	21.000	20.667	-	
Cartagena, Bazurto	19.600	22.000	20.875	+		Cúcuta, La Nueva Sexta	22.000	23.000	22.333	-	
Cúcuta, Cenabastos	16.000	16.000	16.000	-		Ibagué, Plaza La 21	22.000	23.000	22.250	-	
Ibagué, Plaza La 21	19.000	20.000	19.700	=		Malambo (Atlántico), Carnes y carnes	26.500	26.500	26.500	-	
Malambo (Atlántico), Carnes y carnes	23.000	23.000	23.000	-		Medellín, Central Mayorista de Antioquia	36.200	37.800	36.900	+	
Manizales, Centro Galerías	20.000	22.000	21.333	=		Medellín, Plaza Minorista "José María Villa"	34.000	35.000	34.500	-	
Medellín, Central Mayorista de Antioquia	25.400	26.600	26.000	+		Montería, Mercado del Sur	19.000	20.000	19.750	=	
Medellín, Plaza Minorista "José María Villa"	20.700	22.000	21.150	=		Palmira (Valle del Cauca)	26.000	27.000	26.625	+	
Montería, Mercado del Sur	18.000	19.000	18.625	=		Pasto, El Potrerillo	19.000	20.000	19.750	=	
Palmira (Valle del Cauca)	22.000	23.000	22.500	+		Pereira, La 41	26.000	28.000	26.667	+	
Pasto, El Potrerillo	19.000	20.000	19.750	=		Popayán, Plaza de mercado del barrio Bolívar	21.000	22.000	21.667	=	
Pereira, La 41	22.000	22.000	22.000	=		Sincelejo, Nuevo Mercado	18.000	18.000	18.000	=	
Popayán, Plaza de mercado del barrio Bolívar	20.000	20.000	20.000	=		Tuluá (Valle del Cauca)	16.000	19.000	17.667	=	
Sincelejo, Nuevo Mercado	18.000	18.000	18.000	=		Valledupar, Mercado Nuevo	24.000	25.000	24.333	=	
Tuluá (Valle del Cauca)	20.000	23.000	21.667	=		Villavicencio, CAV	20.000	20.000	20.000	-	
Valledupar, Mercado Nuevo	21.000	23.000	22.000	=		Yopal (Casanare)	20.000	20.000	20.000	-	
Villavicencio, CAV	18.000	18.000	18.000	-							
Yopal (Casanare)	18.000	18.000	18.000	=		<b>Carne de res, cogote</b>					
<b>Carne de res, centro de pierna</b>						Bogotá, D.C., Frigorífico Ble Ltda.	13.500	14.000	13.875	-	
Barranquilla, Barranquillita	16.500	16.600	16.533	+		Bogotá, D.C., Frigorífico Guadalupe	14.000	15.000	14.500	+	
Barranquilla, Granabastos	16.200	16.500	16.325	-		Bogotá, D.C., Paloquemao	15.000	18.000	16.250	+	
Bogotá, D.C., Frigorífico Ble Ltda.	17.500	18.000	17.825	+		Ibagué, Plaza La 21	9.600	11.800	10.675	-	
Bogotá, D.C., Frigorífico Guadalupe	17.000	17.800	17.200	+		Manizales, Centro Galerías	13.000	16.000	14.500	=	
Bogotá, D.C., Paloquemao	18.000	20.000	19.500	-		Montería, Mercado del Sur	14.000	15.000	14.500	=	
Bucaramanga, Frigoríficos	29.050	29.600	29.325	=		Pereira, La 41	18.000	18.000	18.000	=	
Cartagena, Bazurto	19.000	22.000	20.725	+		<b>Carne de res, costilla</b>					
Cúcuta, Cenabastos	16.000	18.000	17.000	-		Barranquilla, Barranquillita	9.500	9.600	9.567	+	
Cúcuta, La Nueva Sexta	18.000	20.000	18.667	-		Bogotá, D.C., Frigorífico Ble Ltda.	12.500	13.000	12.825	-	
Ibagué, Plaza La 21	19.000	20.000	19.700	-		Bogotá, D.C., Frigorífico Guadalupe	12.000	14.000	13.250	+	
Malambo (Atlántico), Carnes y carnes	20.000	20.000	20.000	-		Bogotá, D.C., Paloquemao	15.000	16.000	15.750	=	

**Cuadro 7.** Mercados mayoristas. Precios de venta de carnes (continuación)  
2021 (3 al 9 de julio)

Productos y mercados	Pesos por kilogramo				Tendencia	Productos y mercados	Pesos por kilogramo				Tendencia
	Mínimo	Máximo	Medio				Mínimo	Máximo	Medio		
<b>Carne de res, costilla (continuación)</b>						<b>Carne de res, lomo de brazo</b>					
Bucaramanga, Frigoríficos	33.700	36.150	34.925	-		Bogotá, D.C., Paloquemao	17.000	19.000	17.500	+	
Buenaventura (Valle del Cauca)	16.000	16.000	16.000	-		Cúcuta, Cenabastos	16.000	18.000	17.333	++	
Cali, Santa Helena	10.500	11.500	10.875	+		Cúcuta, La Nueva Sexta	15.000	16.000	15.667	-	
Cartagena, Bazurto	13.000	16.000	14.125	+		Montería, Mercado del Sur	18.000	18.000	18.000	++	
Cúcuta, Cenabastos	12.000	13.000	12.667	=		Pasto, El Potrerillo	18.000	20.000	18.500	-	
Cúcuta, La Nueva Sexta	13.000	13.000	13.000	=		Pereira, La 41	22.000	22.000	22.000	=	
Ibagué, Plaza La 21	11.600	12.000	11.800	+		Popayán, Plaza de mercado del barrio Bolívar	19.000	19.000	19.000	=	
Malambo (Atlántico), Carnes y carnes	11.500	11.500	11.500	-		Sincelejo, Nuevo Mercado	14.000	14.000	14.000	=	
Manizales, Centro Galerías	10.000	13.000	11.667	=		Valledupar, Mercado Nuevo	21.000	23.000	22.000	=	
Medellín, Central Mayorista de Antioquia	15.600	16.400	16.000	+++		<b>Carne de res, lomo fino</b>					
Medellín, Plaza Minorista "José María Villa"	12.000	12.400	12.100	+		Barranquilla, Barranquillita	28.000	28.000	28.000	+	
Montería, Mercado del Sur	9.000	10.000	9.625	-		Barranquilla, Granabastos	27.600	28.000	27.725	+	
Pasto, El Potrerillo	15.000	16.000	15.250	-		Bogotá, D.C., Frigorífico Ble Ltda.	30.000	32.000	30.750	+	
Pereira, La 41	9.000	10.000	9.333	=		Bogotá, D.C., Frigorífico Guadalupe	30.000	32.000	31.000	+	
Popayán, Plaza de mercado del barrio Bolívar	11.600	12.000	11.733	+		Bogotá, D.C., Paloquemao	28.000	30.000	29.250	-	
Valledupar, Mercado Nuevo	13.000	14.000	13.333	=		Bucaramanga, Frigoríficos	60.950	61.000	60.975	=	
Villavicencio, CAV	13.000	14.000	13.500	=		Buenaventura (Valle del Cauca)	29.000	30.000	29.333	+	
Yopal (Casanare)	12.000	13.000	12.500	+		Cartagena, Bazurto	28.000	35.000	31.333	=	
<b>Carne de res en canal</b>						Cúcuta, Cenabastos	20.000	21.000	20.667	-	
Arauca (Arauca)	16.000	16.000	16.000	n.d.		Cúcuta, La Nueva Sexta	22.000	23.000	22.333	-	
Ibagué, Plaza La 21	12.400	12.800	12.560	+		Ibagué, Plaza La 21	30.000	31.000	30.500	+	
Malambo (Atlántico), Carnes y carnes	11.700	11.700	11.700	-		Malambo (Atlántico), Carnes y carnes	34.000	34.000	34.000	-	
Popayán, Plaza de mercado del barrio Bolívar	11.600	11.800	11.700	+		Manizales, Centro Galerías	22.000	25.000	23.667	=	
<b>Carne de res, falda</b>						Medellín, Central Mayorista de Antioquia	50.400	51.600	51.000	+++	
Barranquilla, Barranquillita	14.300	14.400	14.333	=		Medellín, Plaza Minorista "José María Villa"	34.000	39.000	36.750	-	
Barranquilla, Granabastos	13.200	13.500	13.375	=		Montería, Mercado del Sur	25.500	27.000	26.125	+++	
Bogotá, D.C., Frigorífico Ble Ltda.	15.500	16.000	15.825	+		Palmira (Valle del Cauca)	28.000	29.000	28.375	+	
Bogotá, D.C., Frigorífico Guadalupe	15.000	16.000	15.250	+		Pasto, El Potrerillo	19.000	20.000	19.750	=	
Bogotá, D.C., Paloquemao	17.000	19.000	17.750	+		Pereira, La 41	26.000	28.000	26.667	+	
Buenaventura (Valle del Cauca)	20.000	21.000	20.333	+		Popayán, Plaza de mercado del barrio Bolívar	25.000	25.000	25.000	=	
Cali, Santa Helena	12.000	12.500	12.125	+		Sincelejo, Nuevo Mercado	20.000	20.000	20.000	=	
Cartagena, Bazurto	17.500	20.000	18.667	+		Valledupar, Mercado Nuevo	25.000	26.000	25.667	=	
Cúcuta, Cenabastos	15.000	16.000	15.667	+		Villavicencio, CAV	24.000	25.000	24.750	=	
Cúcuta, La Nueva Sexta	15.000	16.000	15.667	-		Yopal (Casanare)	20.000	20.000	20.000	=	
Ibagué, Plaza La 21	16.000	17.000	16.700	+		<b>Carne de res molida, murillo</b>					
Malambo (Atlántico), Carnes y carnes	16.000	16.000	16.000	-		Bogotá, D.C., Frigorífico Ble Ltda.	14.000	15.000	14.525	+	
Manizales, Centro Galerías	14.000	15.000	14.667	+		Bogotá, D.C., Frigorífico Guadalupe	14.000	14.500	14.250	=	
Medellín, Central Mayorista de Antioquia	24.600	26.800	25.700	+		Bogotá, D.C., Paloquemao	15.000	16.000	15.500	=	
Medellín, Plaza Minorista "José María Villa"	19.000	22.000	21.050	=		Cúcuta, Cenabastos	14.000	16.000	15.333	-	
Montería, Mercado del Sur	16.000	17.000	16.625	-		Cúcuta, La Nueva Sexta	15.000	16.000	15.667	-	
Palmira (Valle del Cauca)	14.500	15.000	14.825	-		Florencia (Caquetá)	15.000	15.000	15.000	+	
Pasto, El Potrerillo	14.000	16.000	15.000	=		Ibagué, Plaza La 21	14.200	14.900	14.575	+	
Pereira, La 41	18.000	18.000	18.000	=		Villavicencio, CAV	14.000	15.000	14.750	+	
Popayán, Plaza de mercado del barrio Bolívar	12.000	13.000	12.667	=		Yopal (Casanare)	14.000	15.000	14.500	+	
Tuluá (Valle del Cauca)	15.000	15.000	15.000	=		<b>Carne de res, morrillo</b>					
						Bogotá, D.C., Frigorífico Ble Ltda.	16.000	17.000	16.375	+	
						Bogotá, D.C., Frigorífico Guadalupe	14.000	15.800	14.950	+	



**Cuadro 7.** Mercados mayoristas. Precios de venta de carnes (continuación)  
2021 (3 al 9 de julio)

Productos y mercados	Pesos por kilogramo				Tendencia	Productos y mercados	Pesos por kilogramo				Tendencia
	Mínimo	Máximo	Medio				Mínimo	Máximo	Medio		
<b>Carne de res, morrillo (continuación)</b>						<b>Carne de res, murillo</b>					
Bogotá, D.C., Paloquemao	16.000	18.000	17.000	=		Bogotá, D.C., Frigorífico Ble Ltda.	14.000	15.000	14.525	+	
Buenaventura (Valle del Cauca)	20.000	21.000	20.333	+		Bogotá, D.C., Frigorífico Guadalupe	14.000	14.500	14.250	=	
Cali, Santa Helena	19.000	19.700	19.400	=		Bogotá, D.C., Paloquemao	15.000	16.000	15.500	=	
Cúcuta, Cenabastos	15.000	16.000	15.667	-		Cúcuta, Cenabastos	16.000	16.000	16.000	+	
Cúcuta, La Nueva Sexta	15.000	16.000	15.667	-		Cúcuta, La Nueva Sexta	16.000	16.000	16.000	=	
Florencia (Cauquetá)	15.800	16.000	15.900	-		Ibagué, Plaza La 21	14.600	15.000	14.850	+	
Ibagué, Plaza La 21	14.900	16.000	15.325	+		Manizales, Centro Galerías	14.000	18.000	16.000	=	
Malambo (Atlántico), Carnes y carnes	15.000	15.000	15.000	-		Medellín, Central Mayorista de Antioquia	19.200	20.800	20.000	+	
Medellín, Central Mayorista de Antioquia	20.600	23.200	21.750	=		Montería, Mercado del Sur	14.000	14.000	14.000	=	
Montería, Mercado del Sur	13.000	13.000	13.000	-		Neiva, Surabastos	13.000	14.000	13.250	+	
Palmira (Valle del Cauca)	20.000	20.500	20.125	+		Villavicencio, CAV	14.000	15.000	14.750	++	
Pasto, El Potrerillo	17.000	18.000	17.500	=		Yopal (Casanare)	14.000	15.000	14.500	-	
Pereira, La 41	18.000	20.000	19.333	=		<b>Carne de res, paletero</b>					
Popayán, Plaza de mercado del barrio Bolívar	16.000	16.000	16.000	+		Bogotá, D.C., Paloquemao	15.000	17.000	16.000	+	
Tuluá (Valle del Cauca)	17.000	18.000	17.667	=		Cúcuta, Cenabastos	15.000	16.000	15.667	+	
Villavicencio, CAV	14.000	15.000	14.500	+		Cúcuta, La Nueva Sexta	15.000	16.000	15.667	-	
Yopal (Casanare)	15.000	16.000	15.500	=		Ibagué, Plaza La 21	14.600	15.000	14.800	+	
<b>Carne de res, muchacho</b>						Malambo (Atlántico), Carnes y carnes	14.500	14.500	14.500	-	
Barranquilla, Barranquillita	18.000	18.100	18.033	+		Manizales, Centro Galerías	16.000	22.000	19.333	+	
Barranquilla, Granabastos	17.000	17.100	17.025	=		Medellín, Central Mayorista de Antioquia	22.800	26.000	24.250	++	
Bogotá, D.C., Frigorífico Ble Ltda.	19.000	20.000	19.625	-		Montería, Mercado del Sur	18.000	18.000	18.000	+	
Bogotá, D.C., Frigorífico Guadalupe	19.000	20.000	19.667	+		Pereira, La 41	22.000	22.000	22.000	=	
Bogotá, D.C., Paloquemao	19.000	22.000	20.750	-		Sincelejo, Nuevo Mercado	16.000	16.000	16.000	=	
Bucaramanga, Frigoríficos	30.100	30.300	30.200	=		Valledupar, Mercado Nuevo	18.000	19.000	18.333	=	
Buenaventura (Valle del Cauca)	22.000	24.000	23.000	-		<b>Carne de res, pecho</b>					
Cali, Santa Helena	20.500	21.500	21.000	=		Bogotá, D.C., Frigorífico Ble Ltda.	16.000	16.500	16.350	+	
Cartagena, Bazurto	18.000	21.000	19.250	-		Bogotá, D.C., Frigorífico Guadalupe	15.500	16.500	16.125	+	
Cúcuta, Cenabastos	18.000	18.000	18.000	+		Bogotá, D.C., Paloquemao	18.000	19.000	18.250	+	
Cúcuta, La Nueva Sexta	17.000	20.000	18.333	-		Buenaventura (Valle del Cauca)	20.000	21.000	20.333	-	
Ibagué, Plaza La 21	19.000	20.000	19.633	+		Cali, Santa Helena	19.700	20.500	20.050	+	
Malambo (Atlántico), Carnes y carnes	20.000	20.000	20.000	-		Cúcuta, Cenabastos	15.000	16.000	15.667	+	
Manizales, Centro Galerías	20.000	24.000	22.000	=		Cúcuta, La Nueva Sexta	16.000	16.000	16.000	-	
Medellín, Central Mayorista de Antioquia	24.000	24.800	24.400	+		Ibagué, Plaza La 21	17.000	18.000	17.250	=	
Medellín, Plaza Minorista "José María Villa"	20.900	22.300	21.450	+		Manizales, Centro Galerías	14.000	18.000	16.333	=	
Montería, Mercado del Sur	18.000	19.000	18.500	=		Medellín, Central Mayorista de Antioquia	19.200	20.800	20.000	+++	
Palmira (Valle del Cauca)	21.000	22.500	21.750	+		Medellín, Plaza Minorista "José María Villa"	17.000	18.000	17.500	+	
Pasto, El Potrerillo	18.000	20.000	19.000	-		Montería, Mercado del Sur	17.000	18.000	17.750	=	
Pereira, La 41	22.000	22.000	22.000	=		Palmira (Valle del Cauca)	20.000	20.500	20.125	+	
Popayán, Plaza de mercado del barrio Bolívar	19.000	20.000	19.667	+		Pasto, El Potrerillo	15.000	16.000	15.250	-	
Sincelejo, Nuevo Mercado	18.000	18.000	18.000	=		Pereira, La 41	19.000	20.000	19.333	+	
Tuluá (Valle del Cauca)	16.000	16.000	16.000	=		Popayán, Plaza de mercado del barrio Bolívar	16.000	17.000	16.667	=	
Valledupar, Mercado Nuevo	21.000	23.000	21.667	=		Tuluá (Valle del Cauca)	15.000	16.000	15.667	=	
Villavicencio, CAV	18.000	18.000	18.000	-		Valledupar, Mercado Nuevo	18.000	19.000	18.333	=	
Yopal (Casanare)	18.000	18.000	18.000	=							

**Cuadro 7.** Mercados mayoristas. Precios de venta de carnes (continuación)  
2021 (3 al 9 de julio)

Productos y mercados	Pesos por kilogramo				Tendencia	Productos y mercados	Pesos por kilogramo				Tendencia
	Mínimo	Máximo	Medio				Mínimo	Máximo	Medio		
<b>Carne de res, punta de anca</b>						<b>Carne de res, sobrebarriga</b>					
Barranquilla, Barranquillita	20.000	21.000	20.333	-		<b>(continuación)</b>					
Barranquilla, Granabastos	19.800	20.000	19.950	+	Sincelejo, Nuevo Mercado	14.000	14.000	14.000	=		
Bogotá, D.C., Frigorífico Ble Ltda.	22.000	24.000	23.250	+	Valledupar, Mercado Nuevo	18.000	19.000	18.333	=		
Bogotá, D.C., Frigorífico Guadalupe	22.000	23.000	22.500	+	Villavicencio, CAV	14.000	15.000	14.250	+		
Bogotá, D.C., Paloquemao	22.000	24.000	23.500	+	Yopal (Casanare)	15.000	15.000	15.000	=		
Bucaramanga, Frigoríficos	46.100	48.000	47.050	=							
Buenaventura (Valle del Cauca)	28.000	29.000	28.333	-	<b>Menudencias de pollo</b>						
Cali, Santa Helena	28.500	29.500	28.900	-	Armenia, Mercar	7.600	7.600	7.600	=		
Cartagena, Bazurto	23.000	24.000	23.667	=	Florencia (Caquetá)	2.800	2.900	2.850	+		
Cúcuta, Cenabastos	20.000	21.000	20.333	+	Ibagué, Plaza La 21	1.800	2.000	1.900	n.d.		
Cúcuta, La Nueva Sexta	22.000	23.000	22.333	+	Neiva, Surabastos	2.000	2.000	2.000	=		
Ibagué, Plaza La 21	21.000	22.000	21.333	-	Pasto, El Potrerillo	1.400	1.400	1.400	=		
Malambo (Atlántico), Carnes y carnes	30.000	30.000	30.000	-	Popayán, Plaza de mercado del barrio Bolívar	2.600	2.800	2.733	+++		
Manizales, Centro Galerías	20.000	25.000	23.000	=	Villavicencio, CAV	1.600	2.000	1.850	-		
Medellín, Central Mayorista de Antioquia	34.000	40.000	37.000	+	<b>Muslos de pollo con rabadilla</b>						
Medellín, Plaza Minorista "José María Villa"	35.000	36.500	36.000	+	Medellín, Plaza Minorista "José María Villa"	6.500	6.800	6.650	+		
Montería, Mercado del Sur	21.000	23.000	22.250	+	<b>Muslos de pollo sin rabadilla</b>						
Palmira (Valle del Cauca)	27.000	28.500	27.750	+	Arauca (Arauca)	7.700	7.900	7.833	=		
Pasto, El Potrerillo	18.000	20.000	19.250	=	Bogotá, D.C., Corabastos	8.000	8.200	8.067	-		
Pereira, La 41	26.000	28.000	26.667	+	Bogotá, D.C., Frigorífico Ble Ltda.	9.400	9.600	9.467	-		
Popayán, Plaza de mercado del barrio Bolívar	23.000	24.000	23.667	=	Bogotá, D.C., Frigorífico Guadalupe	8.000	9.000	8.375	-		
Sincelejo, Nuevo Mercado	18.000	18.000	18.000	=	Bogotá, D.C., Paloquemao	8.600	9.500	9.025	+		
Valledupar, Mercado Nuevo	24.000	26.000	25.000	=	Bogotá, D.C., Plaza Las Flores	8.500	8.800	8.600	+		
Villavicencio, CAV	20.000	20.000	20.000	+	Bucaramanga, Frigoríficos	9.325	11.000	9.975	=		
Yopal (Casanare)	20.000	21.000	20.500	=	Medellín, Central Mayorista de Antioquia	10.500	11.500	11.000	+		
					Villavicencio, CAV	10.000	10.400	10.100	+		
<b>Carne de res, sobrebarriga</b>						<b>Pechuga de pollo</b>					
Barranquilla, Barranquillita	17.000	17.300	17.167	+	Arauca (Arauca)	9.500	9.500	9.500	=		
Barranquilla, Granabastos	15.300	15.600	15.475	+	Armenia, Mercar	9.400	9.600	9.533	=		
Bogotá, D.C., Frigorífico Ble Ltda.	15.800	16.000	15.950	-	Barranquilla, Barranquillita	11.400	11.500	11.467	+		
Bogotá, D.C., Frigorífico Guadalupe	16.000	16.500	16.250	+	Barranquilla, Granabastos	11.600	11.700	11.650	-		
Bogotá, D.C., Paloquemao	17.000	19.000	17.750	=	Bogotá, D.C., Corabastos	10.800	11.400	11.067	+		
Bucaramanga, Frigoríficos	25.500	26.400	25.950	=	Bogotá, D.C., Frigorífico Ble Ltda.	12.200	13.000	12.567	+		
Buenaventura (Valle del Cauca)	20.000	21.000	20.333	+	Bogotá, D.C., Frigorífico Guadalupe	10.500	12.000	11.375	-		
Cali, Santa Helena	19.400	20.400	19.850	+	Bogotá, D.C., Paloquemao	12.000	13.000	12.750	-		
Cartagena, Bazurto	17.000	18.000	17.500	=	Bogotá, D.C., Plaza Las Flores	11.000	11.200	11.067	+		
Cúcuta, Cenabastos	15.000	16.000	15.667	-	Bucaramanga, Frigoríficos	12.000	13.290	12.797	=		
Cúcuta, La Nueva Sexta	16.000	18.000	17.000	=	Buenaventura (Valle del Cauca)	10.000	11.000	10.667	-		
Florencia (Caquetá)	16.000	16.000	16.000	-	Cali, Galería Alameda	11.000	11.600	11.200	+		
Ibagué, Plaza La 21	16.900	17.000	16.950	+	Cali, Santa Helena	11.200	12.000	11.500	+		
Malambo (Atlántico), Carnes y carnes	18.500	18.500	18.500	-	Cartagena, Bazurto	11.500	12.000	11.875	-		
Manizales, Centro Galerías	16.000	18.000	17.333	=	Cúcuta, Cenabastos	10.200	11.000	10.600	-		
Medellín, Central Mayorista de Antioquia	19.800	20.800	20.400	+	Florencia (Caquetá)	11.500	11.500	11.500	-		
Medellín, Plaza Minorista "José María Villa"	17.500	18.500	17.875	=	Ibagué, Plaza La 21	12.000	12.400	12.200	+		
Montería, Mercado del Sur	13.500	14.000	13.875	-	Manizales, Centro Galerías	12.000	13.000	12.333	=		
Neiva, Surabastos	13.600	15.000	14.150	+	Medellín, Central Mayorista de Antioquia	12.000	13.500	12.750	+		
Palmira (Valle del Cauca)	20.000	21.000	20.375	+	Medellín, Plaza Minorista "José María Villa"	10.000	12.000	10.875	=		
Pasto, El Potrerillo	15.000	17.000	16.000	+	Montería, Mercado del Sur	11.500	11.700	11.600	+		
Pereira, La 41	20.000	20.000	20.000	+							
Popayán, Plaza de mercado del barrio Bolívar	17.000	17.000	17.000	=							

# BOLETÍN SEMANAL PRECIOS MAYORISTAS

**Cuadro 7.** Mercados mayoristas. Precios de venta de carnes (continuación)  
2021 (3 al 9 de julio)

Productos y mercados	Pesos por kilogramo				Tendencia	Productos y mercados	Pesos por kilogramo				Tendencia
	Mínimo	Máximo	Medio				Mínimo	Máximo	Medio		
<b>Pechuga de pollo (continuación)</b>						<b>Pierna pernil sin rabadilla</b>					
Neiva, Surabastos	12.000	12.000	12.000	-		Bogotá, D.C., Corabastos	8.400	8.800	8.633	-	
Palmira (Valle del Cauca)	13.000	13.300	13.200	-		Bogotá, D.C., Frigorífico Ble Ltda.	9.000	9.700	9.400	-	
Pasto, El Potrerillo	18.000	18.000	18.000	=		Bogotá, D.C., Frigorífico Guadalupe	7.800	9.000	8.500	-	
Popayán, Plaza de mercado del barrio Bolívar	12.400	12.600	12.467	+		Bogotá, D.C., Paloquemao	8.400	10.000	9.050	+	
Santa Marta (Magdalena)	9.900	10.100	10.000	=		Bogotá, D.C., Plaza Las Flores	8.900	9.200	9.033	+	
Sincelejo, Nuevo Mercado	11.300	11.400	11.375	-		Bucaramanga, Frigoríficos	8.800	10.000	9.332	=	
Tuluá (Valle del Cauca)	14.000	15.000	14.667	=		<b>Piernas de pollo</b>					
Valledupar, Mercado Nuevo	10.500	11.500	10.933	=		Armenia, Mercar	8.800	9.000	8.867	=	
Villavicencio, CAV	11.000	12.000	11.650	-		Bogotá, D.C., Corabastos	8.600	9.000	8.867	+	
<b>Pierna pernil con rabadilla</b>						Bogotá, D.C., Frigorífico Ble Ltda.	10.200	11.000	10.667	-	
Arauca (Arauca)	5.900	6.200	6.033	-		Bogotá, D.C., Frigorífico Guadalupe	8.000	9.500	8.700	-	
Armenia, Mercar	7.200	7.400	7.333	=		Bogotá, D.C., Paloquemao	9.000	10.000	9.400	-	
Barranquilla, Barranquillita	5.800	6.000	5.867	=		Bogotá, D.C., Plaza Las Flores	8.500	9.000	8.667	+	
Barranquilla, Granabastos	5.900	6.000	5.950	-		Bucaramanga, Frigoríficos	10.165	11.100	10.488	=	
Bogotá, D.C., Plaza Las Flores	7.800	8.000	7.867	+		Cali, Santa Helena	9.400	9.600	9.500	+	
Bucaramanga, Frigoríficos	7.455	7.750	7.568	=		Cúcuta, Cenabastos	6.500	6.800	6.650	-	
Buenaventura (Valle del Cauca)	8.000	8.400	8.133	=		Manizales, Centro Galerías	7.000	7.500	7.233	=	
Cali, Galería Alameda	7.200	7.600	7.400	-		Medellín, Central Mayorista de Antioquia	10.500	11.500	11.000	+++	
Cali, Santa Helena	6.800	7.400	7.100	+		Medellín, Plaza Minorista "José María Villa"	6.800	7.200	6.950	+	
Cartagena, Bazurto	5.700	6.200	6.000	-		Montería, Mercado del Sur	6.200	6.200	6.200	-	
Cúcuta, Cenabastos	5.700	6.300	6.000	+		Palmira (Valle del Cauca)	9.800	10.000	9.925	+	
Florencia (Caquetá)	7.000	7.000	7.000	+		Popayán, Plaza de mercado del barrio Bolívar	8.000	8.000	8.000	+	
Ibagué, Plaza La 21	7.400	7.800	7.600	-		Tuluá (Valle del Cauca)	9.000	10.000	9.333	=	
Medellín, Central Mayorista de Antioquia	7.800	8.000	7.900	++		Valledupar, Mercado Nuevo	6.500	7.800	7.150	=	
Medellín, Plaza Minorista "José María Villa"	6.500	6.800	6.650	=		Villavicencio, CAV	10.000	10.400	10.100	+	
Montería, Mercado del Sur	6.000	6.200	6.050	-		<b>Pollo entero congelado sin vísceras</b>					
Neiva, Surabastos	7.200	7.600	7.450	-		Arauca (Arauca)	8.000	8.200	8.067	-	
Palmira (Valle del Cauca)	9.100	9.400	9.275	-		Barranquilla, Barranquillita	7.500	7.600	7.567	+	
Pasto, El Potrerillo	9.000	10.000	9.250	-		Barranquilla, Granabastos	7.900	8.000	7.950	=	
Santa Marta (Magdalena)	4.400	4.500	4.467	=		Cali, Galería Alameda	9.000	9.600	9.400	-	
Sincelejo, Nuevo Mercado	6.600	6.800	6.700	-		Cali, Santa Helena	10.600	11.000	10.750	+	
Tuluá (Valle del Cauca)	10.000	11.000	10.333	=		Cartagena, Bazurto	7.600	8.200	7.950	-	
Valledupar, Mercado Nuevo	5.500	5.800	5.667	=		Medellín, Central Mayorista de Antioquia	9.000	10.000	9.500	+	
Villavicencio, CAV	8.000	9.000	8.650	+							

**Cuadro 7.** Mercados mayoristas. Precios de venta de carnes (conclusión) 2021 (3 al 9 de julio)

Productos y mercados	Pesos por kilogramo			
	Precios			Tenden-
	Mínimo	Máximo	Medio	cia
<b>Pollo entero congelado sin vísceras (continuación)</b>				
Medellín, Plaza Minorista "José María Villa"	8.000	8.000	8.000	+
Montería, Mercado del Sur	7.700	7.800	7.775	-
Popayán, Plaza de mercado del barrio Bolívar	9.600	10.000	9.733	+
Valledupar, Mercado Nuevo	7.300	7.800	7.567	=
<b>Pollo entero fresco sin vísceras</b>				
Armenia, Mercar	8.800	9.000	8.933	=
Bogotá, D.C., Corabastos	8.200	8.500	8.400	-
Bogotá, D.C., Frigorífico Ble Ltda.	8.500	8.600	8.533	-
Bogotá, D.C., Frigorífico Guadalupe	7.700	9.800	8.575	-
Bogotá, D.C., Paloquemao	8.000	9.000	8.750	-

**TENDENCIAS**

---	-
Variación mayor al -20 %	Variación entre 0 % y -10 %
--	=
Variación entre -10 % y -20 %	Variación igual a 0 %

Productos y mercados	Pesos por kilogramo			
	Precios			Tenden-
	Mínimo	Máximo	Medio	cia
<b>Pollo entero fresco sin vísceras (continuación)</b>				
Bogotá, D.C., Plaza Las Flores	8.200	8.500	8.300	-
Cúcuta, Cenabastos	7.989	8.200	8.095	=
Ibagué, Plaza La 21	8.800	9.200	9.000	-
Palmira (Valle del Cauca)	9.600	10.000	9.900	-
Pasto, El Potrerillo	9.000	9.500	9.200	-
Sincelejo, Nuevo Mercado	8.600	8.800	8.675	-
Tuluá (Valle del Cauca)	11.000	12.000	11.667	=
Villavicencio, CAV	9.000	9.400	9.200	-
<b>Rabadillas de pollo</b>				
Manizales, Centro Galerías	3.000	3.000	3.000	=

+	+++
Variación entre 0 % y 10 %	Variación mayor al 20 %
++	<b>n. d.</b>
Variación entre 10 % y 20 %	No determinado

# BOLETÍN SEMANAL PRECIOS MAYORISTAS

**Cuadro 8.** Mercados mayoristas. Precios de venta de pescados 2021 (3 al 9 de julio)

Productos y mercados	Pesos por kilogramo			
	Mínimo	Máximo	Medio	Tendencia
<b>Almejas con concha</b>				
Cali, Galería Alameda	7.500	9.000	8.167	-
Cali, Santa Helena	6.500	7.400	6.967	-
Medellín, Central Mayorista de Antioquia	7.800	8.200	8.000	+
<b>Almejas sin concha</b>				
Cali, Galería Alameda	15.000	16.000	15.667	-
Cali, Santa Helena	15.000	16.000	15.467	+
Medellín, Central Mayorista de Antioquia	21.000	22.800	22.133	+
Palmira (Valle del Cauca)	16.000	17.500	16.750	+
<b>Bagre rayado en postas congelado</b>				
Armenia, Mercar	26.000	26.000	26.000	=
Bogotá, D.C., Paloquemao	24.000	26.000	25.000	+
Medellín, Central Mayorista de Antioquia	28.000	32.000	29.850	++
Tunja, Complejo de Servicios del Sur	22.000	24.000	23.000	-
Villavicencio, CAV	20.000	22.000	20.500	-
<b>Bagre rayado entero congelado</b>				
Bogotá, D.C., Plaza Las Flores	14.800	15.200	15.067	+
Cali, Galería Alameda	24.000	28.000	25.667	+
Cali, Santa Helena	26.000	28.000	27.000	=
Medellín, Central Mayorista de Antioquia	23.800	25.200	24.650	++
Pereira, Mercasa	25.000	27.500	26.500	=
Popayán, Plaza de mercado del barrio Bolívar	21.000	22.000	21.333	+
<b>Bagre rayado entero fresco</b>				
Bogotá, D.C., Paloquemao	22.000	24.000	22.500	-
Bucaramanga, Centroabastos	16.000	19.200	17.200	-
Cúcuta, La Nueva Sexta	17.000	19.000	18.000	+
Florencia (Caquetá)	17.000	17.500	17.250	+
Ibagué, Plaza La 21	16.000	16.400	16.133	+
Montería, Mercado del Sur	17.000	18.000	17.475	-
Valledupar, Mercado Nuevo	19.000	20.000	19.667	=
<b>Basa, entero congelado importado</b>				
Barranquilla, Barranquillita	8.200	8.500	8.367	++
Bogotá, D.C., Corabastos	8.000	8.500	8.333	-
Bogotá, D.C., Paloquemao	9.000	10.000	9.500	+
Bogotá, D.C., Plaza Las Flores	6.800	7.000	6.867	+
Bucaramanga, Centroabastos	7.000	7.000	7.000	=
Cali, Galería Alameda	8.000	9.500	8.833	+
Cali, Santa Helena	7.800	8.200	8.067	+
Cartagena, Bazurto	7.100	7.500	7.200	=
Cúcuta, La Nueva Sexta	8.000	8.000	8.000	=
Medellín, Central Mayorista de Antioquia	8.000	9.500	8.825	+
Palmira (Valle del Cauca)	8.000	8.500	8.175	+
Popayán, Plaza de mercado del barrio Bolívar	11.600	11.800	11.733	-
Sincelejo, Nuevo Mercado	8.000	8.000	8.000	n.d.
Villavicencio, CAV	7.800	8.200	7.975	-

Productos y mercados	Pesos por kilogramo			
	Mínimo	Máximo	Medio	Tendencia
<b>Basa, filete congelado importado</b>				
Bogotá, D.C., Corabastos	9.500	10.000	9.667	-
Bogotá, D.C., Paloquemao	11.000	12.000	11.375	+
Bogotá, D.C., Plaza Las Flores	8.800	9.000	8.933	+
Bucaramanga, Centroabastos	8.500	8.500	8.500	=
Cali, Galería Alameda	10.000	11.000	10.333	-
Cali, Santa Helena	10.500	11.000	10.833	-
Medellín, Central Mayorista de Antioquia	10.500	12.000	11.288	+
Palmira (Valle del Cauca)	10.000	11.000	10.500	=
Tunja, Complejo de Servicios del Sur	13.000	13.000	13.000	+
<b>Blanquillo entero fresco</b>				
Montería, Mercado del Sur	16.000	17.000	16.375	-
Valledupar, Mercado Nuevo	16.000	17.000	16.667	-
<b>Bocachico criollo fresco</b>				
Arauca (Arauca)	11.000	11.000	11.000	n.d.
Bogotá, D.C., Plaza Las Flores	8.800	9.200	8.933	+
Cúcuta, La Nueva Sexta	10.000	11.000	10.333	+
Montería, Mercado del Sur	14.000	16.000	15.000	-
Valledupar, Mercado Nuevo	25.000	25.000	25.000	=
<b>Bocachico importado congelado</b>				
Armenia, Mercar	10.000	10.600	10.300	=
Barranquilla, Barranquillita	9.500	9.700	9.567	+
Bogotá, D.C., Plaza Las Flores	10.000	10.250	10.083	+
Cali, Galería Alameda	10.000	12.000	11.167	+
Cali, Santa Helena	9.000	10.000	9.500	-
Cartagena, Bazurto	8.250	8.400	8.363	=
Cúcuta, La Nueva Sexta	11.000	12.000	11.333	+
Manizales, Centro Galerías	9.000	9.500	9.250	=
Medellín, Central Mayorista de Antioquia	8.800	10.000	9.200	-
Montería, Mercado del Sur	10.000	10.000	10.000	-
Palmira (Valle del Cauca)	8.800	9.500	9.125	-
Popayán, Plaza de mercado del barrio Bolívar	8.500	8.600	8.567	+
Santa Marta (Magdalena)	9.000	9.500	9.167	-
Sincelejo, Nuevo Mercado	9.000	9.000	9.000	=
Tuluá (Valle del Cauca)	10.000	12.000	11.000	=
Valledupar, Mercado Nuevo	9.500	10.000	9.667	=
<b>Cachama de cultivo fresca</b>				
Arauca (Arauca)	11.000	11.000	11.000	-
Bogotá, D.C., Plaza Las Flores	8.000	8.000	8.000	=
Bucaramanga, Centroabastos	8.000	9.200	8.425	+
Cúcuta, La Nueva Sexta	8.500	9.000	8.583	+
Ibagué, Plaza La 21	8.000	8.800	8.267	-
Montería, Mercado del Sur	8.000	8.000	8.000	-
Neiva, Surabastos	8.000	8.000	8.000	=
Villavicencio, CAV	8.000	9.000	8.375	-
Yopal (Casanare)	8.000	8.000	8.000	-

**Cuadro 8.** Mercados mayoristas. Precios de venta de pescados (continuación)  
2021 (3 al 9 de julio)

Productos y mercados	Pesos por kilogramo			
	Mínimo	Máximo	Medio	Tendencia
<b>Calamar anillos</b>				
Bogotá, D.C., Corabastos	26.000	28.000	26.667	+
Bogotá, D.C., Paloquemao	26.000	32.000	28.500	-
Cali, Galería Alameda	16.000	20.000	18.000	-
Cali, Santa Helena	22.000	25.000	23.333	+
Medellín, Central Mayorista de Antioquia	31.800	32.000	31.933	-
Tuluá (Valle del Cauca)	18.000	20.000	19.000	=
<b>Calamar blanco entero</b>				
Bogotá, D.C., Corabastos	11.500	12.200	11.900	-
Bogotá, D.C., Paloquemao	13.000	14.800	13.700	-
Cali, Galería Alameda	13.500	16.000	14.500	+
Cali, Santa Helena	12.000	13.500	12.833	-
Palmira (Valle del Cauca)	12.000	13.000	12.500	=
Tuluá (Valle del Cauca)	13.000	16.000	14.500	=
<b>Calamar morado entero</b>				
Tuluá (Valle del Cauca)	17.000	18.000	17.500	=
<b>Camarón tigre precocido seco</b>				
Bogotá, D.C., Paloquemao	34.000	36.000	35.000	-
Cali, Galería Alameda	26.000	28.000	27.000	-
Cali, Santa Helena	26.000	30.000	27.667	-
Medellín, Central Mayorista de Antioquia	35.000	36.600	35.650	-
Popayán, Plaza de mercado del barrio Bolívar	34.000	35.000	34.333	+
Tuluá (Valle del Cauca)	28.000	30.000	29.000	=
<b>Camarón tití precocido seco</b>				
Armenia, Mercar	34.000	35.000	34.500	=
Bogotá, D.C., Corabastos	29.400	30.000	29.800	+
Bogotá, D.C., Paloquemao	26.000	32.000	29.250	-
Pereira, Mercasa	16.000	16.500	16.167	=
Popayán, Plaza de mercado del barrio Bolívar	16.800	17.000	16.867	+
<b>Capaz Magdalena fresco</b>				
Tunja, Complejo de Servicios del Sur	17.000	18.000	17.500	+
<b>Cazuela de mariscos (paquete)</b>				
Bogotá, D.C., Paloquemao	13.000	15.000	13.667	-
Medellín, Central Mayorista de Antioquia	18.900	20.000	19.225	-
<b>Corvina, filete congelado nacional</b>				
Buenaventura (Valle del Cauca)	42.000	44.800	43.267	-
Cali, Galería Alameda	36.000	40.000	38.000	=
Cali, Santa Helena	37.000	38.000	37.500	=
<b>Langostino U12</b>				
Cali, Galería Alameda	65.000	70.000	68.333	-
Medellín, Central Mayorista de Antioquia	84.000	92.000	88.000	-
<b>Langostino 16-20</b>				
Buenaventura (Valle del Cauca)	50.000	52.000	50.667	+
Cali, Santa Helena	53.000	56.000	54.667	+
Medellín, Central Mayorista de Antioquia	62.200	64.000	63.250	=
<b>Merluza, filete importado</b>				
Armenia, Mercar	15.200	15.600	15.400	=
Medellín, Central Mayorista de Antioquia	16.000	17.200	16.675	-
<b>Merluza, filete nacional</b>				
Bogotá, D.C., Corabastos	35.000	36.000	35.667	-
Bogotá, D.C., Paloquemao	34.000	35.000	34.333	n.d.
Cali, Galería Alameda	36.000	37.000	36.333	+
Cali, Santa Helena	32.000	36.000	33.667	=
<b>Mojarra lora entera congelada</b>				
Armenia, Mercar	15.200	15.500	15.350	+
Barranquilla, Barranquillita	9.800	9.900	9.833	+
<b>Mojarra lora entera fresca</b>				
Barranquilla, Barranquillita	8.800	8.900	8.833	+
Montería, Mercado del Sur	8.400	8.500	8.450	-
Sincedejo, Nuevo Mercado	8.000	8.000	8.000	=
Valledupar, Mercado Nuevo	9.000	10.000	9.333	=
<b>Nicuro fresco</b>				
Tunja, Complejo de Servicios del Sur	14.000	14.000	14.000	=
<b>Palmitos de mar</b>				
Bogotá, D.C., Corabastos	11.000	12.000	11.333	-
Bogotá, D.C., Paloquemao	12.000	14.000	13.000	-
Medellín, Central Mayorista de Antioquia	13.000	14.000	13.425	-
<b>Pargo rojo entero congelado</b>				
Armenia, Mercar	22.000	22.000	22.000	=
Bogotá, D.C., Corabastos	36.000	37.300	36.433	+
Cali, Galería Alameda	24.000	26.000	24.667	+
Cali, Santa Helena	20.000	23.000	21.667	-
Medellín, Central Mayorista de Antioquia	28.000	34.000	31.500	-
Palmira (Valle del Cauca)	18.500	19.000	18.750	=
Tuluá (Valle del Cauca)	22.000	25.000	23.500	=
<b>Pargo rojo platero</b>				
Buenaventura (Valle del Cauca)	24.000	25.000	24.667	=
Popayán, Plaza de mercado del barrio Bolívar	17.000	18.000	17.400	+
Santa Marta (Magdalena)	27.000	29.000	28.000	=
<b>Pescado cabezas</b>				
Armenia, Mercar	4.400	4.600	4.500	=
Bogotá, D.C., Paloquemao	8.000	10.000	9.000	=



**Cuadro 8.** Mercados mayoristas. Precios de venta de pescados (continuación)  
2021 (3 al 9 de julio)

Productos y mercados	Pesos por kilogramo				Tendencia	Productos y mercados	Pesos por kilogramo				Tendencia
	Mínimo	Máximo	Medio				Mínimo	Máximo	Medio		
<b>Pescado cabezas (continuación)</b>						<b>Tilapia, lomitos</b>					
Cali, Galería Alameda	5.000	6.000	5.333	=		Medellín, Central Mayorista de Antioquia	8.000	9.000	8.500	=	
Cali, Santa Helena	5.000	5.500	5.167	-		<b>Tilapia roja entera congelada</b>					
Palmira (Valle del Cauca)	6.200	7.000	6.550	-		Barranquilla, Barranquillita	15.000	16.000	15.667	+	
Pereira, Mercasa	3.200	3.500	3.300	=		Cali, Galería Alameda	14.000	14.500	14.167	-	
Popayán, Plaza de mercado del barrio Bolívar	5.000	5.200	5.133	+		Cali, Santa Helena	14.000	14.600	14.367	+	
						Cartagena, Bazurto	10.500	10.500	10.500	=	
<b>Róbalo, filete congelado</b>						Medellín, Central Mayorista de Antioquia	12.000	14.000	12.825	-	
Medellín, Central Mayorista de Antioquia	35.800	36.500	36.075	+		Palmira (Valle del Cauca)	12.000	13.000	12.625	-	
						Pasto, El Potrerillo	12.000	13.000	12.500	=	
<b>Salmón, filete congelado</b>						Pereira, Mercasa	12.500	13.750	12.917	=	
Armenia, Mercar	37.000	39.000	38.000	=		Popayán, Plaza de mercado del barrio Bolívar	13.000	13.200	13.067	+	
Bogotá, D.C., Corabastos	38.000	39.000	38.333	-		Tuluá (Valle del Cauca)	15.000	16.000	15.500	=	
Bogotá, D.C., Paloquemao	40.000	40.000	40.000	+		<b>Tilapia roja entera fresca</b>					
Cali, Galería Alameda	37.000	39.000	38.000	+		Arauca (Arauca)	12.000	13.000	12.333	-	
Cali, Santa Helena	38.000	40.000	38.667	+		Barranquilla, Barranquillita	10.200	10.500	10.367	+	
Medellín, Central Mayorista de Antioquia	40.000	41.500	40.750	-		Bogotá, D.C., Paloquemao	12.000	13.000	12.750	+	
Palmira (Valle del Cauca)	35.500	37.000	36.250	+		Bogotá, D.C., Plaza Las Flores	9.200	9.600	9.400	+	
Popayán, Plaza de mercado del barrio Bolívar	35.000	37.000	36.000	+		Bucaramanga, Centroabastos	10.400	10.800	10.555	-	
						Cúcuta, La Nueva Sexta	10.000	11.000	10.667	=	
<b>Sierra entera congelada</b>						Florencia (Caquetá)	9.000	9.000	9.000	=	
Armenia, Mercar	18.600	19.000	18.800	=		Ibagué, Plaza La 21	9.600	10.000	9.733	=	
Bogotá, D.C., Corabastos	16.000	18.000	17.333	+		Montería, Mercado del Sur	10.000	10.000	10.000	-	
Bogotá, D.C., Paloquemao	17.000	19.000	18.250	+		Neiva, Surabastos	8.800	9.200	9.067	-	
Bogotá, D.C., Plaza Las Flores	16.800	17.200	17.000	+		Tunja, Complejo de Servicios del Sur	13.000	13.000	13.000	-	
Buenaventura (Valle del Cauca)	14.000	14.000	14.000	+		Valledupar, Mercado Nuevo	11.000	12.000	11.333	-	
Cali, Galería Alameda	16.000	18.000	17.333	-		Villavicencio, CAV	10.800	11.000	10.900	-	
Cali, Santa Helena	16.500	18.000	17.167	=		Yopal (Casanare)	10.000	10.000	10.000	-	
Medellín, Central Mayorista de Antioquia	21.000	23.000	21.950	-		<b>Toyo blanco, filete congelado</b>					
Palmira (Valle del Cauca)	16.500	17.000	16.625	=		Bogotá, D.C., Corabastos	14.400	16.000	15.133	+	
Pereira, Mercasa	16.500	17.500	17.000	=		Cali, Santa Helena	13.000	13.500	13.333	-	
Santa Marta (Magdalena)	15.800	16.000	15.933	-		Popayán, Plaza de mercado del barrio Bolívar	11.600	11.800	11.733	+	
						Tuluá (Valle del Cauca)	15.000	16.000	15.500	=	
<b>Tilapia, filete congelado</b>						<b>Trucha en corte mariposa</b>					
Bogotá, D.C., Corabastos	15.000	16.000	15.667	+		Armenia, Mercar	17.200	18.000	17.600	=	
Cali, Galería Alameda	16.000	17.000	16.667	+		Bogotá, D.C., Corabastos	18.000	18.000	18.000	-	
Cali, Santa Helena	15.000	16.000	15.500	-		Bogotá, D.C., Paloquemao	19.000	19.000	19.000	=	
Medellín, Central Mayorista de Antioquia	16.000	17.500	16.625	+		Bogotá, D.C., Plaza Las Flores	17.500	18.000	17.833	+	
Palmira (Valle del Cauca)	14.000	15.000	14.375	-							
Popayán, Plaza de mercado del barrio Bolívar	14.500	14.500	14.500	+							
Tuluá (Valle del Cauca)	15.000	16.000	15.500	=							

**Cuadro 8.** Mercados mayoristas. Precios de venta de pescados (conclusión)  
2021 (3 al 9 de julio)

Productos y mercados	Pesos por kilogramo			Tendencia
	Mínimo	Máximo	Medio	
<b>Trucha en corte mariposa (continuación)</b>				
Cali, Galería Alameda	17.000	18.000	17.667	+
Cali, Santa Helena	18.000	20.000	18.833	+
Manizales, Centro Galerías	19.500	20.000	19.750	=
Medellín, Central Mayorista de Antioquia	19.900	24.000	22.225	++
Palmira (Valle del Cauca)	16.500	17.500	17.125	+

Productos y mercados	Pesos por kilogramo			Tendencia
	Mínimo	Máximo	Medio	
<b>Trucha en corte mariposa (continuación)</b>				
Pereira, Mercasa	16.200	17.000	16.567	=
Popayán, Plaza de mercado del barrio Bolívar	15.000	16.000	15.667	+
<b>Trucha entera fresca</b>				
Pasto, El Potrerillo	14.000	14.000	14.000	=

**TENDENCIAS**

---	-
Variación mayor al -20 %	Variación entre 0 % y -10 %
--	=
Variación entre -10 % y -20 %	Variación igual a 0 %

+	+++
Variación entre 0 % y 10 %	Variación mayor al 20 %
++	n. d.
Variación entre 10 % y 20 %	No determinado

# BOLETÍN SEMANAL PRECIOS MAYORISTAS

**Cuadro 9.** Mercados mayoristas. Precios de venta de productos procesados 2021 (3 al 9 de julio)

Productos y mercados	Pesos por kilogramo				Tendencia	Productos y mercados	Pesos por kilogramo				Tendencia
	Mínimo	Máximo	Medio				Mínimo	Máximo	Medio		
<b>Aceite girasol</b>						<b>Avena en hojuelas</b>					
Barranquilla, Barranquillita	11.917	12.017	11.972		+	Armenia, Mercar	7.250	7.646	7.465		=
Barranquilla, Granabastos	11.500	11.667	11.615		+	Bogotá, D.C., Corabastos	8.220	8.344	8.282		+
Medellín, Central Mayorista de Antioquia	12.958	14.750	14.054		+++	Bogotá, D.C., Paloquemao	8.025	8.745	8.410		+
Montería, Mercado del Sur	11.528	11.667	11.586		++	Bogotá, D.C., Plaza España	8.256	8.714	8.491		n.d.
Sincelejo, Nuevo Mercado	8.917	9.167	9.000		=	Bucaramanga, Centroabastos	7.840	8.611	8.261		+
Valledupar, Mercado Nuevo	11.833	12.333	12.083		=	Bucaramanga, Mercados del centro	7.778	8.611	8.138		=
						Cali, La Floresta	9.500	9.688	9.625		=
<b>Aceite soya</b>						Cali, Santa Helena	9.000	9.375	9.146		=
Bogotá, D.C., Corabastos	7.833	8.167	7.989		+	Cali, Siloé	9.375	9.792	9.653		-
Bogotá, D.C., Plaza España	9.042	9.167	9.086		n.d.	Cartago (Valle del Cauca)	8.854	9.010	8.924		=
Bogotá, D.C., Plaza Las Flores	7.333	7.667	7.542		+	Cúcuta, Cenabastos	7.613	7.922	7.750		-
						Cúcuta, La Nueva Sexta	7.202	8.642	8.059		=
<b>Aceite vegetal mezcla</b>						Ibagué, Plaza La 21	8.241	9.236	8.727		+
Armenia, Mercar	7.188	7.375	7.281		=	Medellín, Central Mayorista de Antioquia	8.594	8.938	8.769		-
Barranquilla, Barranquillita	6.975	7.058	7.025		+	Medellín, Plaza Minorista "José María Villa"	9.000	9.271	9.190		=
Barranquilla, Granabastos	6.917	7.167	7.042		-	Neiva, Surabastos	8.395	8.745	8.570		-
Bucaramanga, Mercados del centro	8.000	9.000	8.483		-	Palmira (Valle del Cauca)	9.771	10.000	9.904		+
Buenaventura (Valle del Cauca)	8.000	8.042	8.025		+	Pamplona (Norte de Santander)	7.613	7.716	7.647		-
Cali, La Floresta	7.917	9.000	8.389		-	Pereira, Mercasa	8.700	9.175	8.938		=
Cali, Santa Helena	7.917	8.750	8.326		=	Popayán, Plaza de mercado del barrio Bolívar	8.218	8.426	8.326		+
Cali, Siloé	8.083	9.167	8.597		+	Tuluá (Valle del Cauca)	8.854	9.271	9.066		+
Cartagena, Bazurto	6.833	7.000	6.889		+	Villavicencio, CAV	9.271	9.792	9.545		=
Cartago (Valle del Cauca)	8.083	8.667	8.333		=						
Cúcuta, Cenabastos	6.667	7.222	6.883		-	<b>Avena molida</b>					
Florencia (Caquetá)	5.667	5.833	5.729		++	Barranquilla, Barranquillita	7.344	7.375	7.361		+
Ibagué, Plaza La 21	7.583	7.817	7.711		+	Barranquilla, Granabastos	7.500	7.792	7.654		+
Manizales, Centro Galerías	8.583	8.833	8.708		-	Bogotá, D.C., Corabastos	8.220	8.344	8.282		+
Medellín, Central Mayorista de Antioquia	6.750	7.500	6.979		+	Bogotá, D.C., Paloquemao	8.025	8.745	8.410		+
Medellín, Plaza Minorista "José María Villa"	7.933	8.058	7.996		=	Bogotá, D.C., Plaza España	8.256	8.714	8.491		n.d.
Neiva, Surabastos	7.000	7.667	7.281		-	Cali, La Floresta	9.583	9.688	9.618		=
Palmira (Valle del Cauca)	8.500	8.800	8.645		+	Cali, Santa Helena	9.063	9.375	9.271		=
Pamplona (Norte de Santander)	6.500	6.500	6.500		=	Cali, Siloé	9.583	10.000	9.792		=
Pasto, El Potrerillo	7.333	7.500	7.417		-	Neiva, Surabastos	8.395	8.745	8.570		-
Pereira, Mercasa	7.100	7.520	7.310		=	Palmira (Valle del Cauca)	9.771	10.000	9.904		+
Popayán, Plaza de mercado del barrio Bolívar	4.583	4.750	4.682		=	Pereira, Mercasa	8.700	9.175	8.938		=
Santa Marta (Magdalena)	5.917	6.325	6.100		=	Popayán, Plaza de mercado del barrio Bolívar	8.449	8.553	8.484		+
Sincelejo, Nuevo Mercado	5.741	5.926	5.849		-	Sincelejo, Nuevo Mercado	8.771	9.271	8.938		=
Tuluá (Valle del Cauca)	9.167	10.833	10.096		=	Tuluá (Valle del Cauca)	8.854	9.271	9.066		+
Valledupar, Mercado Nuevo	6.833	7.083	6.917		=	Valledupar, Mercado Nuevo	8.750	8.854	8.819		=
						Villavicencio, CAV	9.271	9.792	9.545		=
<b>Arveja enlatada</b>						<b>Azúcar morena</b>					
Medellín, Central Mayorista de Antioquia	7.270	7.665	7.469		-	Cali, La Floresta	2.880	2.960	2.933		-
Medellín, Plaza Minorista "José María Villa"	8.681	9.028	8.854		=	Cali, Santa Helena	2.680	2.720	2.693		+
Pereira, Mercasa	7.153	7.550	7.351		=	Cali, Siloé	2.960	3.040	3.013		=
Santa Marta (Magdalena)	6.129	6.317	6.250		=						
Valledupar, Mercado Nuevo	8.000	8.333	8.167		=						

**Cuadro 9.** Mercados mayoristas. Precios de venta de productos procesados (continuación)  
2021 (3 al 9 de julio)

Productos y mercados	Pesos por kilogramo				Tendencia	Productos y mercados	Pesos por kilogramo				Tendencia
	Mínimo	Máximo	Medio				Mínimo	Máximo	Medio		
<b>Azúcar morena (continuación)</b>						<b>Café instantáneo</b>					
Medellín, Central Mayorista de Antioquia	3.320	3.474	3.382	-		Barranquilla, Barranquillita	77.010	77.402	77.157	+	
Medellín, Plaza Minorista "José María Villa"	3.240	3.360	3.300	=		Barranquilla, Granabastos	76.961	78.431	77.819	-	
Tuluá (Valle del Cauca)	3.440	3.544	3.488	n.d.		Bogotá, D.C., Corabastos	75.000	76.765	76.078	+	
Villavicencio, CAV	3.480	3.680	3.587	-		Bogotá, D.C., Plaza España	76.029	77.647	76.850	+	
<b>Azúcar refinada</b>						Buenaventura (Valle del Cauca)	91.634	95.163	93.203	-	
Bucaramanga, Centroabastos	3.440	3.680	3.573	n.d.		Cali, La Floresta	101.667	104.167	103.333	+	
Bucaramanga, Mercados del centro	3.680	3.920	3.800	=		Cali, Santa Helena	88.235	89.412	88.627	+	
Cúcuta, Cenabastos	3.320	3.480	3.400	=		Cali, Siloé	100.000	102.500	100.833	-	
Medellín, Central Mayorista de Antioquia	3.216	3.520	3.343	-		Cartagena, Bazurto	74.020	76.471	75.245	+	
Montería, Mercado del Sur	2.860	2.900	2.880	-		Cartago (Valle del Cauca)	81.667	95.000	86.667	=	
Neiva, Surabastos	2.900	3.000	2.965	-		Cúcuta, Cenabastos	75.490	76.471	75.980	+	
Pamplona (Norte de Santander)	3.300	3.300	3.300	-		Florencia (Caquetá)	83.333	85.784	84.559	-	
Pasto, El Potrerillo	2.520	2.560	2.533	+		Medellín, Central Mayorista de Antioquia	88.235	90.196	89.216	+	
Valledupar, Mercado Nuevo	3.600	3.600	3.600	=		Medellín, Plaza Minorista "José María Villa"	88.889	91.503	90.523	=	
Villavicencio, CAV	3.520	3.640	3.560	-		Neiva, Surabastos	72.549	73.529	73.039	-	
<b>Azúcar sulfitada</b>						Palmira (Valle del Cauca)	97.124	98.235	97.737	+	
Armenia, Mercar	2.760	2.840	2.800	=		Pamplona (Norte de Santander)	76.961	76.961	76.961	-	
Barranquilla, Barranquillita	2.960	3.040	3.000	-		Popayán, Plaza de mercado del barrio	91.503	92.288	91.765	+	
Barranquilla, Granabastos	2.760	2.800	2.785	-		Bolívar					
Bogotá, D.C., Corabastos	3.360	3.440	3.387	n.d.		Santa Marta (Magdalena)	78.824	84.118	81.789	=	
Bogotá, D.C., Paloquemao	3.840	4.320	4.080	+		Sincelejo, Nuevo Mercado	75.000	75.980	75.466	=	
Bogotá, D.C., Plaza España	3.300	3.400	3.358	n.d.		Tuluá (Valle del Cauca)	74.248	81.699	78.126	-	
Bucaramanga, Centroabastos	3.000	3.200	3.087	-		Valledupar, Mercado Nuevo	76.471	79.902	77.941	=	
Bucaramanga, Mercados del centro	3.400	3.500	3.450	-		<b>Café molido</b>					
Buenaventura (Valle del Cauca)	2.900	2.940	2.920	=		Armenia, Mercar	16.800	17.000	16.933	=	
Cali, La Floresta	2.800	2.900	2.867	-		Barranquilla, Barranquillita	16.458	16.642	16.528	+	
Cali, Santa Helena	2.800	2.800	2.800	-		Barranquilla, Granabastos	16.250	16.500	16.397	-	
Cali, Siloé	2.800	3.000	2.900	-		Bogotá, D.C., Corabastos	16.333	16.650	16.486	-	
Cartagena, Bazurto	2.780	2.800	2.793	-		Bogotá, D.C., Paloquemao	17.667	18.333	18.083	+	
Cartago (Valle del Cauca)	3.000	3.060	3.033	=		Bogotá, D.C., Plaza España	16.446	16.833	16.612	-	
Ibagué, Plaza La 21	3.040	3.076	3.054	+		Bucaramanga, Centroabastos	17.250	18.400	17.772	-	
Manizales, Centro Galerías	3.300	3.360	3.340	=		Bucaramanga, Mercados del centro	17.200	17.667	17.428	+	
Medellín, Central Mayorista de Antioquia	2.900	2.990	2.937	-		Cali, La Floresta	16.400	16.800	16.667	+	
Palmira (Valle del Cauca)	2.760	2.840	2.798	n.d.		Cali, Santa Helena	16.000	16.400	16.133	+	
Popayán, Plaza de mercado del barrio	2.700	2.758	2.726	+		Cali, Siloé	16.000	16.400	16.267	=	
Bolívar						Cartagena, Bazurto	16.417	17.000	16.806	-	
Sincelejo, Nuevo Mercado	2.800	2.830	2.808	-		Cartago (Valle del Cauca)	16.000	16.800	16.453	=	
Tuluá (Valle del Cauca)	3.200	3.340	3.280	=		Cúcuta, Cenabastos	16.583	17.750	17.278	=	
Valledupar, Mercado Nuevo	3.100	3.200	3.133	=		Florencia (Caquetá)	19.000	19.200	19.100	+	
Villavicencio, CAV	3.360	3.440	3.400	-		Ibagué, Plaza La 21	18.400	18.600	18.500	+	
<b>Bocadillo veleño</b>						Manizales, Centro Galerías	15.800	16.600	16.050	=	
Bogotá, D.C., Corabastos	247	258	255	-		Medellín, Central Mayorista de Antioquia	15.280	15.900	15.660	-	
Bogotá, D.C., Paloquemao	306	333	316	+		Montería, Mercado del Sur	16.000	16.600	16.250	=	
Cúcuta, Cenabastos	233	233	233	=		Neiva, Surabastos	16.500	17.333	16.958	-	
Cúcuta, La Nueva Sexta	233	239	237	+		Palmira (Valle del Cauca)	16.480	16.600	16.521	+	
Villavicencio, CAV	236	269	254	+		Popayán, Plaza de mercado del barrio	16.448	16.560	16.499	=	
						Bolívar					
						Santa Marta (Magdalena)	16.392	18.000	17.188	=	

# BOLETÍN SEMANAL PRECIOS MAYORISTAS

**Cuadro 9.** Mercados mayoristas. Precios de venta de productos procesados (continuación)  
2021 (3 al 9 de julio)

Productos y mercados	Pesos por kilogramo				Tendencia	Productos y mercados	Pesos por kilogramo				Tendencia
	Mínimo	Máximo	Medio				Mínimo	Máximo	Medio		
<b>Café molido (continuación)</b>						<b>Fécula de maíz</b>					
Sincelejo, Nuevo Mercado	18.333	20.000	19.075	-		Armenia, Mercar	18.981	19.753	19.342	=	
Tuluá (Valle del Cauca)	16.960	17.600	17.307	=		Barranquilla, Barranquillita	18.917	19.139	19.014	-	
Valledupar, Mercado Nuevo	17.500	17.667	17.611	=		Barranquilla, Granabastos	18.750	19.028	18.896	-	
Villavicencio, CAV	16.600	17.833	17.011	+		Bogotá, D.C., Corabastos	19.211	19.401	19.318	+	
<b>Chocolate amargo</b>						Bucaramanga, Centroabastos	18.862	21.053	20.235	-	
Armenia, Mercar	24.333	24.750	24.542	=		Bucaramanga, Mercados del centro	19.434	20.526	20.118	-	
Buenaventura (Valle del Cauca)	24.800	24.880	24.840	+		Cartagena, Bazurto	18.333	20.000	18.935	-	
Cali, La Floresta	25.200	25.200	25.200	+		Cúcuta, Cenabastos	19.722	20.556	20.139	=	
Cali, Santa Helena	24.800	24.800	24.800	=		Cúcuta, La Nueva Sexta	20.000	21.250	20.625	=	
Cali, Siloé	25.200	25.600	25.333	=		Medellín, Central Mayorista de Antioquia	18.289	19.013	18.596	+	
Cartago (Valle del Cauca)	24.000	24.200	24.067	=		Montería, Mercado del Sur	14.222	14.667	14.486	=	
Ibagué, Plaza La 21	23.600	25.200	24.500	-		Neiva, Surabastos	19.474	19.737	19.649	+	
Manizales, Centro Galerías	24.000	25.200	24.300	=		Popayán, Plaza de mercado del barrio Bolívar	17.526	17.632	17.592	+	
Medellín, Central Mayorista de Antioquia	21.680	22.000	21.827	-		Santa Marta (Magdalena)	20.000	20.278	20.208	=	
Medellín, Plaza Minorista "José María Villa"	22.400	23.200	22.600	=		<b>Frijol enlatado</b>					
Palmira (Valle del Cauca)	25.480	25.680	25.570	+		Medellín, Central Mayorista de Antioquia	10.887	11.889	11.470	-	
Popayán, Plaza de mercado del barrio Bolívar	22.552	22.676	22.628	-		Medellín, Plaza Minorista "José María Villa"	10.489	10.776	10.614	=	
Tuluá (Valle del Cauca)	24.080	26.000	24.827	+		<b>Galletas dulces redondas con crema</b>					
<b>Chocolate dulce</b>						Barranquilla, Barranquillita	10.771	12.701	11.751	+	
Barranquilla, Barranquillita	14.590	14.760	14.657	-		Barranquilla, Granabastos	12.550	12.851	12.701	+	
Barranquilla, Granabastos	14.000	15.000	14.625	-		Bogotá, D.C., Plaza España	12.349	12.751	12.500	-	
Bogotá, D.C., Corabastos	10.783	11.033	10.911	-		Bucaramanga, Centroabastos	12.645	12.779	12.712	-	
Bogotá, D.C., Plaza España	11.208	11.613	11.393	-		Bucaramanga, Mercados del centro	12.407	12.655	12.531	=	
Bucaramanga, Centroabastos	10.710	11.800	11.303	-		Cartagena, Bazurto	12.361	12.986	12.616	+	
Bucaramanga, Mercados del centro	10.800	11.400	11.027	+		Cúcuta, Cenabastos	14.475	14.764	14.571	=	
Cartagena, Bazurto	15.000	15.000	15.000	-		Cúcuta, La Nueva Sexta	12.355	13.441	12.898	+	
Cúcuta, Cenabastos	11.042	11.792	11.396	+		Ibagué, Plaza La 21	12.667	13.333	13.042	-	
Florencia (Cauquetá)	11.400	11.600	11.500	+		Pamplona (Norte de Santander)	15.199	15.509	15.354	+	
Ibagué, Plaza La 21	11.400	12.000	11.700	-		Santa Marta (Magdalena)	9.931	10.000	9.965	=	
Montería, Mercado del Sur	16.000	17.000	16.375	+		Sincelejo, Nuevo Mercado	11.667	12.938	12.219	+	
Neiva, Surabastos	11.875	12.000	11.917	-		<b>Galletas saladas</b>					
Pamplona (Norte de Santander)	11.250	11.250	11.250	=		Armenia, Mercar	11.250	11.528	11.389	=	
Santa Marta (Magdalena)	10.250	10.333	10.292	=		Barranquilla, Barranquillita	8.617	8.845	8.718	+	
Sincelejo, Nuevo Mercado	14.900	15.500	15.100	=		Barranquilla, Granabastos	7.576	11.792	9.784	+	
Valledupar, Mercado Nuevo	12.000	12.000	12.000	=		Bogotá, D.C., Corabastos	10.833	11.111	11.014	+	
Villavicencio, CAV	11.875	12.083	11.947	+		Bogotá, D.C., Paloquemao	11.806	12.222	11.991	+	
<b>Chocolate instantáneo</b>						Bogotá, D.C., Plaza España	10.625	10.987	10.769	-	
Medellín, Central Mayorista de Antioquia	20.716	21.355	21.027	-		Bucaramanga, Centroabastos	11.000	12.000	11.431	=	
<b>Color (bolsita)</b>						Bucaramanga, Mercados del centro	10.667	11.500	11.023	=	
Ibagué, Plaza La 21	24.000	26.000	25.400	-		Buenaventura (Valle del Cauca)	11.181	11.389	11.319	+	
Medellín, Central Mayorista de Antioquia	17.500	18.571	17.976	+		Cali, La Floresta	12.222	12.500	12.407	=	
Medellín, Plaza Minorista "José María Villa"	19.643	22.143	20.565	+		Cali, Santa Helena	11.111	11.389	11.296	=	
Neiva, Surabastos	16.000	16.375	16.109	-		Cali, Siloé	12.222	12.500	12.407	=	
Pereira, Mercasa	21.625	22.917	22.271	=		Cartagena, Bazurto	8.523	8.712	8.586	=	





# BOLETÍN SEMANAL PRECIOS MAYORISTAS

**Cuadro 9.** Mercados mayoristas. Precios de venta de productos procesados (continuación)  
2021 (3 al 9 de julio)

Productos y mercados	Pesos por kilogramo				Tendencia	Productos y mercados	Pesos por kilogramo				Tendencia
	Mínimo	Máximo	Medio				Mínimo	Máximo	Medio		
<b>Harina precocida de maíz (continuación)</b>						<b>Jugo instantáneo (sobre) (continuación)</b>					
Cúcuta, La Nueva Sexta	2.850	2.900	2.867	=		Tuluá (Valle del Cauca)	23.889	24.583	24.120	=	
Ibagué, Plaza La 21	2.542	2.650	2.585	-		Valledupar, Mercado Nuevo	23.333	23.611	23.519	=	
Manizales, Centro Galerías	3.333	3.667	3.458	=		Villavicencio, CAV	23.889	24.722	24.259	=	
Montería, Mercado del Sur	3.250	3.583	3.406	=		<b>Lomitos de atún en lata</b>					
Neiva, Surabastos	3.500	3.583	3.521	=		Armenia, Mercar	26.961	27.574	27.328	=	
Palmira (Valle del Cauca)	3.983	4.050	4.019	+		Barranquilla, Barranquillita	18.395	18.640	18.489	-	
Pamplona (Norte de Santander)	2.800	2.800	2.800	+		Barranquilla, Granabastos	25.130	25.391	25.260	+	
Pasto, El Potrerillo	2.560	2.800	2.660	+		Bogotá, D.C., Corabastos	23.529	23.958	23.795	-	
Pereira, Mercasa	3.175	3.370	3.273	=		Bogotá, D.C., Plaza España	24.559	25.123	24.816	+	
Popayán, Plaza de mercado del barrio Bolívar	2.480	2.544	2.501	=		Bucaramanga, Centroabastos	24.020	26.765	25.221	=	
Santa Marta (Magdalena)	2.458	2.667	2.591	=		Bucaramanga, Mercados del centro	25.735	27.647	26.397	=	
Sincelejo, Nuevo Mercado	3.333	3.417	3.381	=		Buenaventura (Valle del Cauca)	29.688	30.013	29.883	+	
Tuluá (Valle del Cauca)	3.040	3.456	3.213	=		Cali, La Floresta	23.897	24.265	24.020	=	
Valledupar, Mercado Nuevo	2.583	2.667	2.611	=		Cali, Santa Helena	26.348	26.471	26.389	+	
Villavicencio, CAV	3.225	3.333	3.294	-		Cali, Siloé	24.510	25.123	24.714	=	
<b>Jugo de frutas</b>						Cartago (Valle del Cauca)	25.294	25.735	25.507	=	
Barranquilla, Barranquillita	5.969	6.124	6.052	+		Cúcuta, Cenabastos	23.284	24.265	23.693	-	
Barranquilla, Granabastos	5.426	5.891	5.694	-		Cúcuta, La Nueva Sexta	23.284	24.510	23.856	=	
Bucaramanga, Centroabastos	6.713	6.744	6.729	-		Medellín, Central Mayorista de Antioquia	25.000	27.083	25.776	++	
Bucaramanga, Mercados del centro	6.915	7.132	7.023	=		Medellín, Plaza Minorista "José María Villa"	23.529	24.510	24.142	=	
Cartagena, Bazurto	6.822	6.977	6.873	=		Montería, Mercado del Sur	25.858	26.471	26.195	=	
Santa Marta (Magdalena)	5.891	6.047	5.969	=		Neiva, Surabastos	26.471	26.471	26.471	=	
Sincelejo, Nuevo Mercado	6.605	6.822	6.690	+		Palmira (Valle del Cauca)	26.593	26.936	26.728	+	
Valledupar, Mercado Nuevo	6.512	6.667	6.563	=		Pamplona (Norte de Santander)	23.529	23.529	23.529	=	
<b>Jugo instantáneo (sobre)</b>						Pasto, El Potrerillo	22.024	22.143	22.054	-	
Armenia, Mercar	28.611	29.167	28.889	=		Pereira, Mercasa	25.000	26.118	25.491	=	
Barranquilla, Barranquillita	25.000	25.556	25.185	+		Popayán, Plaza de mercado del barrio Bolívar	24.869	25.238	25.036	+	
Barranquilla, Granabastos	24.444	25.000	24.722	-		Santa Marta (Magdalena)	21.569	23.554	22.504	=	
Bogotá, D.C., Corabastos	28.667	29.333	29.111	-		Tuluá (Valle del Cauca)	22.059	24.510	23.570	=	
Bogotá, D.C., Paloquemao	31.667	33.333	32.222	+		Villavicencio, CAV	24.706	25.025	24.910	-	
Bogotá, D.C., Plaza España	28.833	30.000	29.389	+		<b>Maíz enlatado</b>					
Buenaventura (Valle del Cauca)	25.556	26.389	25.833	=		Medellín, Central Mayorista de Antioquia	9.934	10.089	10.031	-	
Cali, La Floresta	24.444	25.000	24.815	-		<b>Manteca</b>					
Cali, Santa Helena	25.000	26.389	25.648	+		Armenia, Mercar	5.133	5.320	5.251	=	
Cali, Siloé	25.000	26.389	25.648	=		Bogotá, D.C., Corabastos	5.300	5.600	5.456	-	
Cartagena, Bazurto	23.333	23.611	23.519	=		Bogotá, D.C., Paloquemao	5.600	5.933	5.778	+	
Cartago (Valle del Cauca)	25.000	26.389	25.463	=		Bogotá, D.C., Plaza España	5.590	5.867	5.763	+	
Ibagué, Plaza La 21	23.556	24.444	24.049	+		Bogotá, D.C., Plaza Las Flores	5.867	6.000	5.956	+	
Medellín, Central Mayorista de Antioquia	23.611	23.889	23.704	-		Buenaventura (Valle del Cauca)	5.650	5.800	5.703	-	
Medellín, Plaza Minorista "José María Villa"	24.444	25.000	24.722	=		Cartago (Valle del Cauca)	7.500	7.600	7.550	=	
Montería, Mercado del Sur	23.611	24.444	24.097	=		Cúcuta, Cenabastos	9.167	9.333	9.233	=	
Palmira (Valle del Cauca)	25.278	25.694	25.451	+		Florencia (Cauquetá)	6.100	6.200	6.150	+	
Pasto, El Potrerillo	23.611	25.000	24.306	-		Manizales, Centro Galerías	7.500	7.600	7.550	n.d.	
Popayán, Plaza de mercado del barrio Bolívar	23.889	24.444	24.167	+		Neiva, Surabastos	7.000	7.500	7.225	+	
Santa Marta (Magdalena)	24.722	25.000	24.861	=		Palmira (Valle del Cauca)	7.200	7.400	7.305	+	
Sincelejo, Nuevo Mercado	23.056	23.889	23.472	=		Popayán, Plaza de mercado del barrio Bolívar	5.200	5.400	5.300	+	
						Tuluá (Valle del Cauca)	6.560	6.770	6.665	=	

**Cuadro 9.** Mercados mayoristas. Precios de venta de productos procesados (continuación)  
2021 (3 al 9 de julio)

Productos y mercados	Pesos por kilogramo				Tendencia	Productos y mercados	Pesos por kilogramo				Tendencia
	Mínimo	Máximo	Medio	Precios			Mínimo	Máximo	Medio	Precios	
<b>Margarina</b>						<b>Mostaza doy pack</b>					
Armenia, Mercar	13.250	13.550	13.400		=	Barranquilla, Barranquillita	9.826	10.076	9.929		+
Barranquilla, Barranquillita	13.167	13.275	13.231		+	Barranquilla, Granabastos	9.470	9.848	9.684		+
Barranquilla, Granabastos	11.917	12.500	12.333		+	Pereira, Mercasa	12.583	14.042	13.076		-
Bogotá, D.C., Corabastos	10.180	10.330	10.270		-	Sincelejo, Nuevo Mercado	10.189	10.417	10.265		+
Bogotá, D.C., Plaza España	10.418	11.325	10.961		+						
Bucaramanga, Centroabastos	12.470	13.500	12.990		-	Panela cuadrada blanca					
Bucaramanga, Mercados del centro	12.700	13.400	13.033		-	Barranquilla, Barranquillita	4.133	4.583	4.351		+
Cali, La Floresta	18.500	19.000	18.667		=	Barranquilla, Granabastos	3.778	4.111	3.992		+
Cali, Siloé	18.000	18.500	18.333		=	Bucaramanga, Centroabastos	3.714	3.929	3.857		=
Cartago (Valle del Cauca)	18.000	20.000	19.000		=	Bucaramanga, Mercados del centro	3.857	4.000	3.929		=
Medellín, Central Mayorista de Antioquia	11.450	11.600	11.550		+	Cartagena, Bazurto	2.500	2.643	2.571		+
Medellín, Plaza Minorista "José María Villa"	11.500	12.400	12.125		-	Charalá (Santander)	3.000	3.125	3.063		=
Neiva, Surabastos	9.200	9.500	9.300		-	Güepsa (Santander)	3.200	3.300	3.238		-
Palmira (Valle del Cauca)	18.400	18.660	18.560		-	Ibagué, Plaza La 21	3.639	3.667	3.653		-
Pamplona (Norte de Santander)	10.000	10.600	10.333		+	Medellín, Central Mayorista de Antioquia	4.042	4.167	4.094		+
Pereira, Mercasa	18.156	19.000	18.578		=	Moniquirá (Boyacá)	3.200	3.350	3.275		-
Popayán, Plaza de mercado del barrio	18.160	18.300	18.253		-	San Gil (Santander)	3.200	3.300	3.250		+
Bolívar						Santana (Boyacá)	3.200	3.400	3.300		-
Santa Marta (Magdalena)	12.500	12.667	12.542		=	Sincelejo, Nuevo Mercado	3.750	3.875	3.792		-
Tuluá (Valle del Cauca)	18.500	20.030	19.263		+	Tunja, Complejo de Servicios del Sur	3.438	3.500	3.458		-
Villavicencio, CAV	9.940	11.200	10.713		-	Valledupar, Mercado Nuevo	4.000	4.167	4.111		=
						Vélez (Santander)	3.100	3.300	3.188		-
<b>Mayonesa doy pack</b>						<b>Panela cuadrada morena</b>					
Armenia, Mercar	13.377	13.706	13.501		=	Ancuya (Nariño)	3.200	3.200	3.200		n.d.
Barranquilla, Barranquillita	11.583	11.917	11.778		+	Bogotá, D.C., Corabastos	3.520	3.600	3.573		+
Barranquilla, Granabastos	11.111	12.222	11.660		-	Bogotá, D.C., Paloquemao	3.900	4.100	4.000		-
Bogotá, D.C., Corabastos	10.806	11.083	10.907		+	Bogotá, D.C., Plaza España	3.600	4.000	3.750		-
Bogotá, D.C., Plaza España	10.417	11.014	10.699		-	Bogotá, D.C., Plaza Las Flores	3.750	3.850	3.783		+
Bucaramanga, Centroabastos	9.000	14.500	11.218		-	Bucaramanga, Centroabastos	3.987	4.000	3.996		+
Bucaramanga, Mercados del centro	8.700	8.917	8.789		=	Bucaramanga, Mercados del centro	3.933	4.133	4.022		+
Buenaventura (Valle del Cauca)	17.675	18.684	18.275		+	Caparrapí (Cundinamarca)	3.000	3.100	3.075		-
Cali, La Floresta	11.944	12.500	12.130		-	Charalá (Santander)	3.000	3.125	3.063		=
Cali, Santa Helena	11.667	11.944	11.806		-	Consacá (Nariño)	3.080	3.120	3.100		+
Cali, Siloé	12.222	12.500	12.315		=	Cúcuta, Cenabastos	3.175	3.244	3.209		=
Cartagena, Bazurto	10.556	11.667	11.019		-	Cúcuta, La Nueva Sexta	2.877	2.976	2.927		=
Cartago (Valle del Cauca)	11.000	11.667	11.259		=	Florencia (Caquetá)	4.083	4.083	4.083		-
Cúcuta, Cenabastos	8.333	8.796	8.488		=	Güepsa (Santander)	2.700	2.800	2.763		-
Cúcuta, La Nueva Sexta	7.870	8.796	8.333		=	Moniquirá (Boyacá)	2.750	2.800	2.775		-
Ibagué, Plaza La 21	10.750	11.250	11.000		=	Montería, Mercado del Sur	2.786	3.000	2.875		=
Manizales, Centro Galerías	10.778	11.333	11.069		=	Neiva, Surabastos	3.750	4.000	3.888		-
Medellín, Central Mayorista de Antioquia	9.972	10.597	10.190		+	Nocaima (Cundinamarca)	2.850	3.000	2.929		-
Palmira (Valle del Cauca)	12.444	13.000	12.688		+	Pamplona (Norte de Santander)	3.457	3.590	3.524		+
Pereira, Mercasa	7.975	8.415	8.160		=	Pasto, El Potrerillo	3.400	3.480	3.420		+
Popayán, Plaza de mercado del barrio	16.447	20.263	18.326		-	Popayán, Plaza de mercado del barrio	4.667	4.833	4.778		-
Bolívar						Bolívar					
Santa Marta (Magdalena)	8.987	9.314	9.139		n.d.	San Gil (Santander)	3.200	3.300	3.250		+
Sincelejo, Nuevo Mercado	10.694	10.833	10.787		+	Santana (Boyacá)	2.750	2.900	2.825		-
Tuluá (Valle del Cauca)	10.667	18.026	13.956		=	Tuluá (Valle del Cauca)	3.771	3.854	3.819		=
Valledupar, Mercado Nuevo	10.556	11.111	10.833		=	Vélez (Santander)	2.700	2.800	2.738		-
Villavicencio, CAV	10.750	10.972	10.852		+						

# BOLETÍN SEMANAL PRECIOS MAYORISTAS

**Cuadro 9.** Mercados mayoristas. Precios de venta de productos procesados (continuación)  
2021 (3 al 9 de julio)

Productos y mercados	Pesos por kilogramo				Tendencia	Productos y mercados	Pesos por kilogramo				Tendencia
	Mínimo	Máximo	Medio				Mínimo	Máximo	Medio		
<b>Panela cuadrada morena (continuación)</b>						<b>Pastas alimenticias (continuación)</b>					
Villavicencio, CAV	3.130	4.100	3.683	-		Cartago (Valle del Cauca)	5.833	6.333	6.056	=	
Villeta (Cundinamarca)	3.000	3.100	3.038	-		Florencia (Cauquetá)	4.000	4.167	4.083	+	
<b>Panela en pastilla</b>						Ibagué, Plaza La 21	6.100	6.300	6.217	+	
Caparrapí (Cundinamarca)	3.281	3.375	3.320	+		Medellín, Central Mayorista de Antioquia	5.333	6.000	5.744	-	
Nocaima (Cundinamarca)	3.438	3.542	3.490	-		Medellín, Plaza Minorista "José María Villa"	6.000	6.417	6.208	-	
San Sebastián de Mariquita (Tolima)	3.200	3.200	3.200	-		Montería, Mercado del Sur	4.800	5.200	5.020	=	
Villeta (Cundinamarca)	3.510	3.573	3.534	-		Neiva, Surabastos	6.000	6.167	6.096	-	
<b>Panela redonda blanca</b>						Palmira (Valle del Cauca)	5.417	5.600	5.500	-	
Medellín, Central Mayorista de Antioquia	3.350	3.700	3.525	-		Pamplona (Norte de Santander)	3.667	3.750	3.694	+	
San Sebastián de Mariquita (Tolima)	3.100	3.100	3.100	-		Pereira, Mercasa	6.017	6.620	6.269	-	
Sincelejo, Nuevo Mercado	4.500	4.500	4.500	-		Popayán, Plaza de mercado del barrio Bolívar	5.333	5.567	5.467	=	
<b>Panela redonda morena</b>						Santa Marta (Magdalena)	3.680	3.920	3.820	=	
Ancuya (Nariño)	3.100	3.200	3.150	n.d.		Sincelejo, Nuevo Mercado	4.320	4.480	4.360	=	
Armenia, Mercar	3.750	3.875	3.806	=		Tuluá (Valle del Cauca)	6.000	6.700	6.289	=	
Buenaventura (Valle del Cauca)	4.083	4.167	4.125	=		Valledupar, Mercado Nuevo	4.160	4.160	4.160	=	
Cali, La Floresta	4.167	4.375	4.306	=		Villavicencio, CAV	5.917	6.117	6.008	-	
Cali, Santa Helena	4.083	4.167	4.139	-		<b>Sal yodada</b>					
Cali, Siloé	4.167	4.375	4.306	=		Armenia, Mercar	1.080	1.104	1.091	=	
Caparrapí (Cundinamarca)	3.333	3.438	3.372	-		Barranquilla, Barranquillita	1.064	1.088	1.075	+	
Cartago (Valle del Cauca)	3.958	4.000	3.972	=		Barranquilla, Granabastos	1.040	1.120	1.088	+	
Manizales, Centro Galerías	3.500	3.583	3.542	-		Bogotá, D.C., Corabastos	640	1.210	923	=	
Medellín, Central Mayorista de Antioquia	3.417	3.700	3.576	-		Bogotá, D.C., Paloquemao	680	1.400	1.012	-	
Medellín, Plaza Minorista "José María Villa"	3.458	3.542	3.500	+		Bogotá, D.C., Plaza España	1.100	1.210	1.153	-	
Montería, Mercado del Sur	3.300	3.500	3.425	=		Bucaramanga, Centroabastos	1.275	1.400	1.333	=	
Palmira (Valle del Cauca)	3.538	3.583	3.556	+		Bucaramanga, Mercados del centro	1.250	1.300	1.275	-	
Pereira, Mercasa	3.930	4.067	3.998	n.d.		Buenaventura (Valle del Cauca)	1.040	1.120	1.067	+	
San Sebastián de Mariquita (Tolima)	3.100	3.100	3.100	-		Cali, La Floresta	1.360	1.360	1.360	-	
Sandoná (Nariño)	3.100	3.250	3.175	-		Cali, Santa Helena	1.320	1.360	1.347	+	
Sonsón (Antioquia)	3.100	3.200	3.150	-		Cali, Siloé	1.360	1.400	1.373	+	
Tuluá (Valle del Cauca)	3.583	3.708	3.628	-		Cartago (Valle del Cauca)	1.120	1.280	1.200	=	
Yolombó (Antioquia)	3.083	3.500	3.219	-		Cúcuta, Cenabastos	1.250	1.300	1.277	+	
<b>Pastas alimenticias</b>						Cúcuta, La Nueva Sexta	1.250	1.300	1.267	+	
Arauca (Arauca)	3.100	3.167	3.133	=		Ibagué, Plaza La 21	1.296	1.312	1.304	-	
Armenia, Mercar	5.000	5.167	5.083	=		Manizales, Centro Galerías	1.336	1.440	1.410	+	
Barranquilla, Barranquillita	5.083	5.183	5.140	+		Medellín, Central Mayorista de Antioquia	1.280	1.344	1.309	+	
Barranquilla, Granabastos	5.000	5.767	5.400	+		Medellín, Plaza Minorista "José María Villa"	1.320	1.360	1.346	=	
Bogotá, D.C., Corabastos	5.817	5.867	5.833	=		Montería, Mercado del Sur	1.080	1.120	1.090	=	
Bogotá, D.C., Paloquemao	6.500	7.000	6.778	-		Neiva, Surabastos	1.280	1.360	1.310	-	
Bogotá, D.C., Plaza España	6.200	6.300	6.250	+		Palmira (Valle del Cauca)	1.360	1.400	1.370	+	
Bogotá, D.C., Plaza Las Flores	6.000	6.167	6.042	+		Pamplona (Norte de Santander)	1.250	1.300	1.275	-	
Bucaramanga, Centroabastos	6.120	6.320	6.240	=		Pasto, El Potrerillo	1.250	1.300	1.263	+	
Bucaramanga, Mercados del centro	6.128	6.400	6.309	+		Pereira, Mercasa	1.100	1.175	1.142	=	
Buenaventura (Valle del Cauca)	6.000	6.250	6.125	+		Popayán, Plaza de mercado del barrio Bolívar	1.160	1.200	1.181	=	
Cali, La Floresta	5.625	6.250	5.833	+		Santa Marta (Magdalena)	1.040	1.120	1.070	=	
Cali, Santa Helena	6.667	7.000	6.778	+		Sincelejo, Nuevo Mercado	1.040	1.120	1.093	+	
Cali, Siloé	5.833	6.250	6.111	+		Tuluá (Valle del Cauca)	1.120	1.352	1.237	+	
Cartagena, Bazurto	4.167	4.750	4.500	-		Tunja, Complejo de Servicios del Sur	700	1.400	1.023	+++	
						Valledupar, Mercado Nuevo	1.080	1.120	1.107	=	
						Villavicencio, CAV	1.000	1.230	1.160	-	

**Cuadro 9.** Mercados mayoristas. Precios de venta de productos procesados (conclusión) 2021 (3 al 9 de julio)

Productos y mercados	Pesos por kilogramo				Tendencia	Productos y mercados	Pesos por kilogramo				Tendencia
	Mínimo	Máximo	Medio	Precios			Mínimo	Máximo	Medio	Precios	
<b>Salsa de tomate doy pack</b>						<b>Sardinias en lata (continuación)</b>					
Armenia, Mercar	13.377	13.706	13.501		=	Cali, Siloé	10.294	10.539	10.458		=
Barranquilla, Barranquillita	11.528	11.967	11.711		+	Cartagena, Bazurto	9.216	9.559	9.330		+
Barranquilla, Granabastos	11.389	12.278	11.903		+	Cartago (Valle del Cauca)	12.235	12.353	12.294		=
Bogotá, D.C., Corabastos	10.806	11.083	10.907		+	Cúcuta, Cenabastos	11.961	12.549	12.255		=
Bogotá, D.C., Plaza España	10.417	11.014	10.699		-	Cúcuta, La Nueva Sexta	12.157	12.255	12.190		=
Bucaramanga, Centroabastos	7.300	9.833	8.493		+	Manizales, Centro Galerías	12.500	12.941	12.794		=
Bucaramanga, Mercados del centro	7.050	7.200	7.139		+	Medellín, Plaza Minorista "José María Villa"	9.020	9.069	9.044		-
Cali, La Floresta	11.944	12.500	12.130		-	Montería, Mercado del Sur	9.804	9.951	9.865		=
Cali, Santa Helena	11.667	11.944	11.759		-	Palmira (Valle del Cauca)	13.059	13.304	13.208		-
Cali, Siloé	12.222	12.500	12.315		=	Pamplona (Norte de Santander)	11.765	11.765	11.765		-
Cartagena, Bazurto	10.556	11.667	11.019		-	Pereira, Mercasa	12.116	12.459	12.270		=
Cartago (Valle del Cauca)	11.000	11.667	11.259		=	Popayán, Plaza de mercado del barrio Bolívar	9.461	9.559	9.493		=
Cúcuta, Cenabastos	8.333	8.796	8.488		=	Santa Marta (Magdalena)	8.775	9.118	8.934		-
Cúcuta, La Nueva Sexta	7.870	8.796	8.333		=	Sincelejo, Nuevo Mercado	8.941	9.167	9.054		-
Ibagué, Plaza La 21	9.500	10.750	10.250		+	Tuluá (Valle del Cauca)	12.255	12.412	12.333		n.d.
Manizales, Centro Galerías	10.778	11.333	11.069		=	Villavicencio, CAV	12.206	12.265	12.235		-
Medellín, Central Mayorista de Antioquia	9.333	10.000	9.769		-						
Medellín, Plaza Minorista "José María Villa"	9.861	10.806	10.292		=	<b>Sopa de pollo (caja)</b>					
Montería, Mercado del Sur	10.174	10.659	10.296		=	Bogotá, D.C., Corabastos	42.521	42.949	42.711		+
Palmira (Valle del Cauca)	12.444	13.000	12.688		+	Bogotá, D.C., Paloquemao	48.433	49.858	49.383		+
Pereira, Mercasa	7.925	8.497	8.252		=	Bogotá, D.C., Plaza España	42.023	43.803	42.711		-
Popayán, Plaza de mercado del barrio Bolívar	11.615	14.145	12.837		-						
Santa Marta (Magdalena)	8.987	9.314	9.139		n.d.	<b>Vinagre</b>					
Sincelejo, Nuevo Mercado	10.694	10.833	10.787		+	Barranquilla, Barranquillita	1.667	1.675	1.669		-
Tuluá (Valle del Cauca)	10.667	14.604	12.409		=	Barranquilla, Granabastos	1.667	1.917	1.775		+
Valledupar, Mercado Nuevo	10.556	11.111	10.833		=	Bucaramanga, Centroabastos	1.833	2.100	1.933		=
Villavicencio, CAV	10.750	10.972	10.852		+	Bucaramanga, Mercados del centro	2.400	2.600	2.500		=
						Cartagena, Bazurto	1.083	1.208	1.153		=
						Cúcuta, Cenabastos	1.917	1.958	1.944		=
						Cúcuta, La Nueva Sexta	1.750	1.917	1.833		=
						Montería, Mercado del Sur	1.483	1.500	1.496		=
						Pamplona (Norte de Santander)	1.500	1.667	1.583		++
						Pereira, Mercasa	4.775	4.830	4.812		=
						Santa Marta (Magdalena)	1.217	1.250	1.242		=
						Sincelejo, Nuevo Mercado	1.250	1.333	1.292		=
						Valledupar, Mercado Nuevo	1.083	1.083	1.083		=

**TENDENCIAS**

---	-	+	+++
Variación mayor al -20 %	Variación entre 0 % y -10 %	Variación entre 0 % y 10 %	Variación mayor al 20 %
--	=	++	n. d.
Variación entre -10 % y -20 %	Variación igual a 0 %	Variación entre 10 % y 20 %	No determinado

## PRECIOS DE LA PANELA

A lo largo del mes de junio en el municipio de Güepsa (Santander) cayeron los precios de la panela cuadrada, tanto blanca como morena. Las condiciones climáticas, tanto en el municipio como en San Benito, La Aguada, Barbosa y Chípata (Santander), fueron favorables pues disminuyó la intensidad de las lluvias y se facilitó la realización de procesos de alistamiento de aprontas y molienda. Además, mejoró la disponibilidad de caña madura para ser procesada por lo que aumentó la disponibilidad de producto terminado. Se despachó panela hacia Cartagena, Barranquilla, Bogotá, Bucaramanga y Cúcuta. En el caso de la panela cuadrada blanca, por ejemplo, el descenso fue del 5,88% y el kilo se vendió a \$3.106.

De la misma forma, en San Gil (Santander), descendieron las cotizaciones de las panelas cuadradas blanca y morena. Hubo buena oferta pues se realizaron las moliendas que estaban aplazadas por las dificultades en el transporte ocasionadas por el paro nacional. Ingresó panela desde los municipios de Mogotes, Páramo, Ocamonte, Valle de San José y San Gil (Santander). A lo anterior se sumó la menor demanda y la buena producción en otras regiones del país. El kilo de panela blanca se ofreció a \$3.225, 5,43% menos que en mayo.

Así mismo, en Caparrapí (Cundinamarca) se redujeron los precios de las panelas en pastilla y cuadrada morena. Los comerciantes afirmaron que este comportamiento estuvo asociado a la mayor disponibilidad de producto por la realización de un mayor número de moliendas y a que algunos comerciantes cuentan con inventario en las bodegas. Las condiciones climáticas de verano



Fuente: DANE

beneficiaron la calidad de panela producida. El kilo de panela en pastilla se vendió a \$3.246, 5,36% menos que el mes inmediatamente anterior.

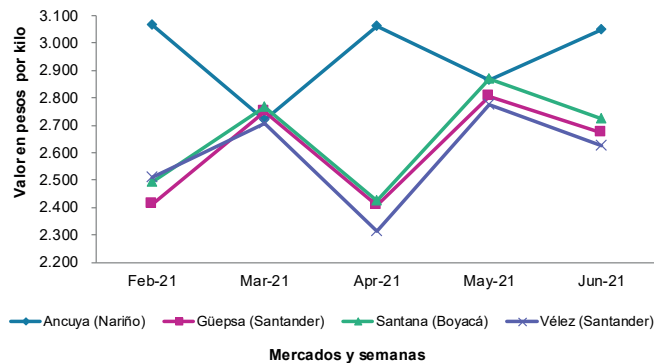
**Tabla 1.** Precios por kilo de la panela cuadrada blanca Febrero a junio de 2021

Mercados	2021				
	Febrero	Marzo	Abril	Mayo	Junio
Charalá (Santander)	3.401	3.063	3.063	3.188	3.288
Güepsa (Santander)	2.591	3.105	2.797	3.300	3.106
Moniquirá (Boyacá)	2.834	2.943	2.731	3.234	3.175
San Gil (Santander)	3.163	3.038	2.767	3.410	3.225
Santana (Boyacá)	2.697	3.211	2.827	3.342	3.181
Vélez (Santander)	2.676	3.106	2.688	3.253	3.072

Fuente: Sipsa-DANE. Cálculos: DANE.

También, en Nocaima (Cundinamarca) cayeron las cotizaciones de la panela a lo largo del mes de junio. Los productores informaron que las condiciones climáticas con presencia de lluvias ocasionaron un adelanto de las moliendas en muchas fincas. Se contó con nuevos compradores procedentes de Villeta, lo que generó la reducción del precio. En el caso de la panela cuadrada morena el descenso fue del 4,78% y el kilo se ofreció a \$3.089.



**Gráfico 9.** Comportamiento del precio de la panela cuadrada morena Febrero a junio de 2021

Fuente: DANE, SIPSA.

En el municipio de Vélez (Santander) el clima benefició la producción panelera por lo que su precio bajó durante junio. En esta zona la disminución de las lluvias dejó como resultado caña de mejor calidad y facilitó la realización de moliendas. De otra parte, los mayoristas comentaron que la salida de producto hacia otros municipios ha bajado. Llegó producto desde Bolívar, Guavatá, Barbosa y Chipatá (Santander) y se envió hacia Bogotá, Cúcuta y Barranquilla. En el caso de la panela cuadrada morena, la reducción superó el 5,00%, ofreciéndose el kilo a \$2.625.

**Tabla 2.** Precios por kilo de la panela cuadrada morena Febrero a junio de 2021

Mercados	2021				
	Febrero	Marzo	Abril	Mayo	Junio
Ancuya (Nariño)	3.067	2.718	3.060	2.867	3.050
Caparrapí (Cundinamarca)	2.936	3.274	2.906	3.204	3.094
Charalá (Santander)	3.375	3.063	3.063	3.188	3.288
Consacá (Nariño)	2.984	2.653	3.122	2.930	3.013
Güepsa (Santander)	2.413	2.748	2.408	2.805	2.672
Moniquirá (Boyacá)	2.675	2.552	2.256	2.700	2.750
Nocaima (Cundinamarca)	2.963	3.318	2.953	3.244	3.089
San Gil (Santander)	3.163	3.038	2.767	3.410	3.225
Santana (Boyacá)	2.492	2.769	2.425	2.870	2.725
Vélez (Santander)	2.510	2.705	2.313	2.775	2.625
Villeta (Cundinamarca)	3.234	3.277	2.938	3.264	3.126

Fuente: Sipsa-DANE. Cálculos: DANE.

En cambio subieron los precios de la panela tanto redonda morena como en pastilla en el municipio de Mariquita (Tolima). Lo anterior obedeció a que se contó con menos producto desde las veredas Camelias, La Cabaña y Carrizal, pues las condiciones climáticas dificultaron la producción y hubo menores rendimientos en las moliendas. Además fueron menores los pedidos por parte de los mercados ubicados en los departamentos del Tolima, Boyacá, Cundinamarca y Caldas. En el caso de la panela en pastilla el kilo se comercializó a \$3.447, 2,90% más que en mayo.

**Tabla 3.** Precios por kilo de la panela en pastilla Febrero a junio de 2021

Mercados	2021				
	Febrero	Marzo	Abril	Mayo	Junio
Caparrapí (Cundinamarca)	3.160	3.434	3.061	3.430	3.246
Nocaima (Cundinamarca)	3.418	3.742	3.376	3.557	3.441
San Sebastián de Mariquita (Tolima)	-	3.141	3.198	3.350	3.447
Villeta (Cundinamarca)	3.665	3.709	3.499	3.502	3.498

Fuente: DANE, Sipsa. Cálculos: DANE.

Las variaciones más altas en los precios de la panela durante junio se registraron en Sandoná (Nariño) para la panela redonda morena. El mal estado de las vías y los deslizamientos de tierra generaron una reducción del ingreso de producto desde los trapiches; además estas condiciones ocasionaron un incremento en los costos del transporte al tenerse que usar vías alternas más largas. A lo anterior se sumó que por el paro nacional, las vías de acceso a los municipios productores del departamento siguen cerradas por lo que no fue posible el envío de panela hacia otros mercados. El kilo se vendió \$3.198, 27,92% más que en mayo.

**Tabla 4.** Precios por kilo de la panela redonda morena Febrero a junio de 2021

Mercados	2021				
	Febrero	Marzo	Abril	Mayo	Junio
Ancuya (Nariño)	2.925	2.550	3.008	-	3.100
Caparrapí (Cundinamarca)	3.138	3.167	3.132	3.336	3.369
San Sebastián de Mariquita (Tolima)	-	3.044	3.122	3.198	3.275
Sandoná (Nariño)	2.998	2.673	2.991	2.500	3.198
Yolombó (Antioquia)	2.863	2.732	3.089	3.260	3.220

Fuente: DANE, Sipsa. Cálculos: DANE.



## PRECIOS DE VENTA DEL ARROZ Y SUBPRODUCTOS

### Precios de venta del arroz y subproductos en molino durante junio

#### Arroz paddy

Durante el mes de junio los precios mayoristas del arroz paddy permanecieron estables en once de los diecisiete municipios visitados, bajaron en tres y aumentaron en uno. En Granada (Meta) y Neiva (Huila) se registraron las caídas más significativas, las cuales estuvieron por encima del 5,00%. En el primero de estos municipios, el descenso se dio como estrategia comercial implementada por los mayoristas, ya que el próximo mes inicia la cosecha del grano. Adicionalmente, hubo buen ingreso de producto de primera calidad oriundo de Fuente de Oro, San Juan de Arama, Vistahermosa y Granada (Meta).

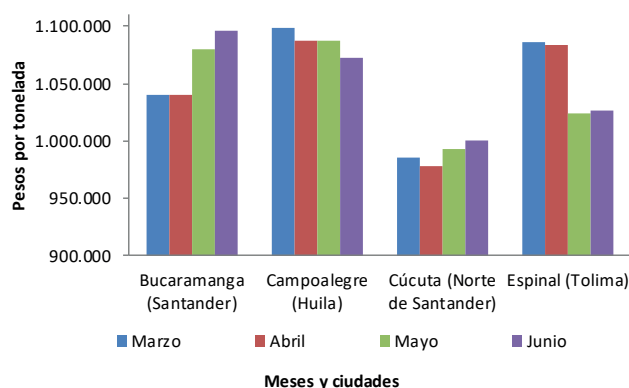
En contraste, en el municipio de Alvarado (Tolima) se reportaron alzas en las cotizaciones del 4,07%. De acuerdo con los comerciantes, esto se debió a la reducción de áreas cultivadas y que están en óptimo estado para llevar a cabo las actividades de recolección, implicando además un aumento en el requerimiento de materias primas.

Entre los municipios en los que los precios se mantuvieron estables los precios se encuentran Barranquilla (Atlántico), Bucaramanga (Santander), Campoalegre (Huila), Cúcuta (Norte de Santander), Espinal, Ibagué, Purificación (Tolima), Valledupar (Cesar) y Yopal (Casanare). En el caso del departamento de los municipios tolimenses, las fuentes reportaron que este comportamiento se presentó como resultado de la poca rotación de producto terminado que se vio afectada por los bloqueos viales realizados en el marco del paro nacional.



Fuente: DANE

**Gráfico 10.** Precio del arroz paddy 2021 (Marzo a junio)



Fuente: DANE, SIPSA.

#### Arroz blanco

Durante el mes de junio las cotizaciones del arroz blanco en bulto se mantuvieron estables en trece de los diecisiete municipios en los que se registró información, aumentaron en tres y disminuyeron en uno. En la ciudad de Villavicencio se registró el alza más representativa, con 9,87%. Según las fuentes consultadas, esto se dio ante las negociaciones realizadas con comerciantes de Ocaña (Norte de Santander) y Cauca (Antioquia), así como por el aumento de la demanda del producto por parte de los comerciantes de la Costa Caribe.

En contraste, en Montería la cotización mayorista cayó en 4,55% debido al mayor abastecimiento de arroz paddy verde para procesar, ante el inicio de nuevos ciclos de cosecha en el municipio. Adicionalmente, el ingreso de producto desde el interior del país generó una mayor competencia para los molinos locales, motivando así la reducción de la cotización.

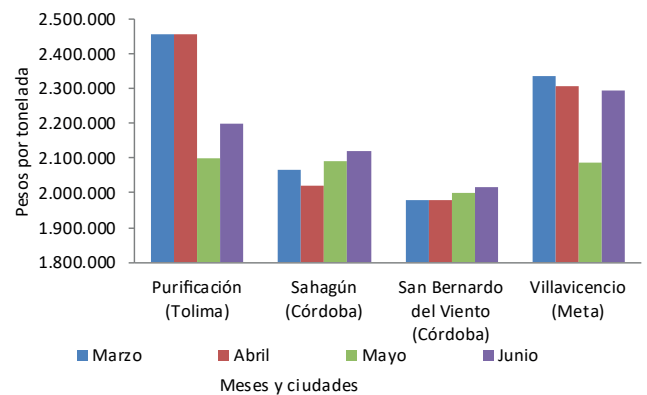
Los precios permanecieron estables en Acacías, San Martín (Meta), Barranquilla (Atlántico), Bucaramanga (Santander), Campoalegre (Huila), Cúcuta (Norte de Santander), Espinal, Ibagué (Tolima), Planeta Rica, Sahagún (Córdoba) y Yopal (Casanare). En el caso del departamento de Córdoba, hubo continuidad en la oferta de arroz paddy desde los molinos de los municipios de Montería, Tierralta, Lorica y San Bernardo del Viento.

Por su parte, las cotizaciones del arroz blanco empacado permanecieron estables en quince de los diecinueve municipios en los que se registró información y disminuyeron en tres. En los municipios de Sahagún (Córdoba), Alvarado (Tolima) y Neiva (Huila), la reducción estuvo por debajo del -3,00%. En el primer caso, donde se dio el descenso más significativo con -4,31%, los comerciantes indicaron que este comportamiento se debió a la baja rotación del grano presentada durante el mes.

En relación a Alvarado (Tolima), los precios mayoristas disminuyeron en 3,13% por políticas internas de los molinos ante la continuidad de las ventas, las cuales permitieron mantener bajos los niveles de inventarios del producto.

Entre los municipios en los que las cotizaciones no presentaron variaciones se encuentran Acacías, Granada (Meta), Bucaramanga (Santander), Campoalegre, Rivera (Huila), Cúcuta (Norte de Santander), Espinal, Ibagué, Purificación, Venadillo (Tolima), Villanueva y Yopal (Casanare). En el caso de los municipios del departamento del Tolima, las fuentes indicaron que los precios permanecieron estables debido al despacho de pedidos que se tenían represados del mes anterior por motivo de los cierres viales; estos se realizaron principalmente hacia Antioquia, Valle del Cauca y Bogotá.

**Gráfico 11.** Precio del arroz blanco en bulto 2021 (Marzo a junio)



Fuente: DANE, SIPSA.

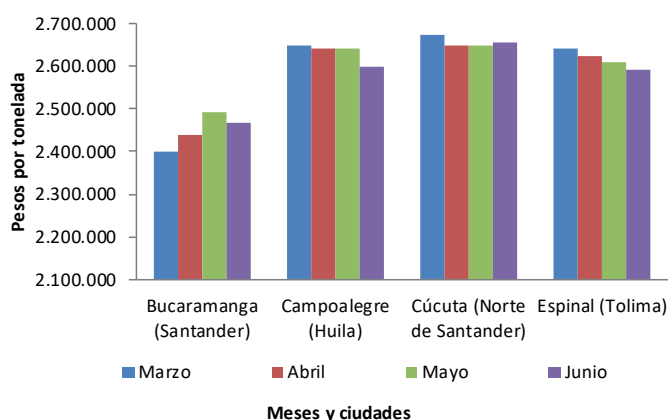
## Harina de arroz y arroz cristal

En el mes de junio los precios mayoristas de la harina de arroz aumentaron en dieciséis de los veinticuatro municipios donde se recopiló información, disminuyeron en uno y permanecieron estables en siete. En Rivera (Huila) y Aguazul (Casanare) se dieron los incrementos más significativos, por encima del 20,00%. De acuerdo con las fuentes, en el primer municipio esto se produjo por la inestabilidad que existe entre la oferta y la demanda de este subproducto, debido al paro nacional. Mientras que, en el segundo, el alza se dio como resultado de la alta demanda por parte de empresas productoras de alimentos concentrados, las cuales han tenido dificultades para transportar sus materias primas debido a los cierres en las vías por el paro.

En contraste, bajaron las cotizaciones en Valledupar (Cesar) en un 4,69%. Esta tendencia se debió a la poca comercialización del subproducto registrada durante el mes. El abastecimiento se realizó desde distintas zonas productoras del municipio, así como desde Fundación (Magdalena) y Fonseca (La Guajira).

Los precios no presentaron cambios en los municipios de Alvarado (Tolima), Barranquilla (Atlántico), Cúcuta (Norte de Santander), Montería, Planeta Rica, Sahagún y San Bernardo del Viento (Córdoba). En el departamento de Córdoba, por ejemplo, este comportamiento se dio como resultado del equilibrio entre el flujo de abastecimiento y la rotación de producto.

**Gráfico 12.** Precio del arroz blanco empacado 2021 (Marzo a junio)



Fuente: DANE, SIPSA.

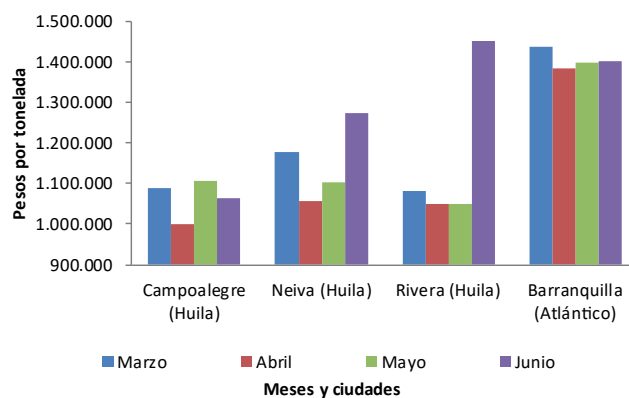
Con relación al arroz cristal, durante el mes de junio las cotizaciones mayoristas se mantuvieron estables en cinco de los diez municipios visitados, aumentaron en dos y disminuyeron en uno. En Rivera y Neiva (Huila) los incrementos fueron del 38,10% y 15,40%, respectivamente. En ambos casos, este comportamiento se debió a la baja disponibilidad de producto para procesar y a la alta demanda por parte de clientes productores de alimentos concentrados para animales.



Fuente: DANE

Finalmente, las cotizaciones no registraron variaciones en Barranquilla (Atlántico), Bucaramanga (Santander), Cúcuta (Norte de Santander), Ibagué (Tolima) y Yopal (Casanare). En la ciudad de Ibagué, por ejemplo, las fuentes manifestaron que esta situación se dio por la poca rotación del producto, debido a los cierres que se presentaron en las vías como consecuencia del paro nacional, dificultando el despacho de pedidos hacia Valle del Cauca y Cundinamarca.

**Gráfico 13.** Precio del arroz cristal 2021 (Marzo a junio)



Fuente: DANE, SIPSA.

**Cuadro 10.** Precios de venta del arroz y subproductos en molino  
Junio 2021

Productos y mercados	Pesos por kilogramo			
	Mínimo	Máximo	Medio	Tendencia
<b>Arroz blanco empacado</b>				
Acacias (Meta)	2.360.000	2.360.000	2.360.000	=
Aguazul (Casanare)	2.480.000	2.720.000	2.624.000	=
Alvarado (Tolima)	2.480.000	2.480.000	2.480.000	-
Bucaramanga (Santander)	2.320.000	2.560.000	2.466.667	=
Campoalegre (Huila)	2.560.000	2.640.000	2.600.000	=
Cúcuta (Norte de Santander)	2.500.000	2.750.000	2.656.667	=
Espinal (Tolima)	2.560.000	2.640.000	2.592.000	=
Granada (Meta)	2.522.000	2.522.000	2.522.000	=
Ibagué (Tolima)	2.560.000	3.480.000	2.810.000	=
Lérida (Tolima)	2.720.000	2.720.000	2.720.000	=
Neiva (Huila)	2.560.000	2.560.000	2.560.000	-
Purificación (Tolima)	2.640.000	2.640.000	2.640.000	=
Rivera (Huila)	2.576.000	2.576.000	2.576.000	=
Sahagún (Córdoba)	2.160.000	2.280.000	2.220.000	-
San Martín (Meta)	2.432.000	2.432.000	2.432.000	n.d.
Venadillo (Tolima)	2.640.000	2.640.000	2.640.000	=
Villanueva (Casanare)	2.560.000	2.560.000	2.560.000	=
Villavicencio (Meta)	2.480.000	2.520.000	2.493.333	=
Yopal (Casanare)	2.480.000	2.760.000	2.604.400	=
<b>Arroz blanco en bulto</b>				
Acacias (Meta)	2.140.000	2.200.000	2.170.000	=
Aguazul (Casanare)	2.195.000	2.455.000	2.336.667	+
Barranquilla (Atlántico)	2.178.000	2.578.000	2.401.250	=
Bucaramanga (Santander)	2.200.000	2.400.000	2.300.000	=
Campoalegre (Huila)	2.400.000	2.400.000	2.400.000	=
Cúcuta (Norte de Santander)	2.100.000	2.600.000	2.258.000	=
Espinal (Tolima)	1.960.000	2.160.000	2.060.000	=
Ibagué (Tolima)	2.160.000	3.420.000	2.790.000	=
Montería (Córdoba)	2.089.000	2.111.000	2.100.000	-
Planeta Rica (Córdoba)	2.044.000	2.044.000	2.044.000	=
Purificación (Tolima)	2.200.000	2.200.000	2.200.000	+
Sahagún (Córdoba)	2.111.000	2.133.000	2.122.000	=
San Bernardo del Viento (Córdoba)	2.000.000	2.044.000	2.014.667	=
San Martín (Meta)	2.160.000	2.160.000	2.160.000	=
Valledupar (Cesar)	2.000.000	2.100.000	2.050.000	=
Villavicencio (Meta)	2.170.000	2.415.000	2.292.500	++
Yopal (Casanare)	2.100.000	2.340.000	2.225.000	=
<b>Arroz cristal</b>				
Barranquilla (Atlántico)	1.400.000	1.400.000	1.400.000	=
Bucaramanga (Santander)	1.700.000	1.700.000	1.700.000	=
Campoalegre (Huila)	1.063.000	1.063.000	1.063.000	-
Cúcuta (Norte de Santander)	1.400.000	1.500.000	1.450.000	=
Ibagué (Tolima)	1.800.000	1.800.000	1.800.000	=
Neiva (Huila)	1.274.000	1.274.000	1.274.000	+++
Rivera (Huila)	1.450.000	1.450.000	1.450.000	+++

Productos y mercados	Pesos por kilogramo			
	Mínimo	Máximo	Medio	Tendencia
<b>Arroz cristal (continuación)</b>				
Sahagún (Córdoba)	1.000.000	1.000.000	1.000.000	n.d.
Villavicencio (Meta)	1.500.000	1.500.000	1.500.000	n.d.
Yopal (Casanare)	1.600.000	1.700.000	1.650.000	=
<b>Arroz granza</b>				
Aguazul (Casanare)	1.280.000	1.280.000	1.280.000	=
Alvarado (Tolima)	966.000	966.000	966.000	=
Barranquilla (Atlántico)	1.100.000	1.100.000	1.100.000	=
Campoalegre (Huila)	1.200.000	1.200.000	1.200.000	=
Cúcuta (Norte de Santander)	1.020.000	1.120.000	1.075.000	=
Espinal (Tolima)	1.155.000	1.523.000	1.352.000	++
Ibagué (Tolima)	1.050.000	1.470.000	1.270.600	++
Lérida (Tolima)	1.260.000	1.260.000	1.260.000	+++
Planeta Rica (Córdoba)	800.000	800.000	800.000	-
Purificación (Tolima)	1.105.000	1.105.000	1.105.000	=
Sahagún (Córdoba)	800.000	1.000.000	900.000	+++
San Martín (Meta)	1.100.000	1.100.000	1.100.000	++
Valledupar (Cesar)	760.000	800.000	780.000	=
Venadillo (Tolima)	1.155.000	1.155.000	1.155.000	=
Villavicencio (Meta)	1.100.000	1.280.000	1.193.333	-
Yopal (Casanare)	1.100.000	1.450.000	1.210.000	++
<b>Arroz paddy verde</b>				
Alvarado (Tolima)	1.024.000	1.024.000	1.024.000	+
Barranquilla (Atlántico)	1.000.000	1.000.000	1.000.000	=
Bucaramanga (Santander)	1.096.000	1.096.000	1.096.000	=
Campoalegre (Huila)	1.032.000	1.112.000	1.072.000	=
Cúcuta (Norte de Santander)	1.000.000	1.000.000	1.000.000	=
Espinal (Tolima)	1.016.000	1.032.000	1.026.250	=
Granada (Meta)	904.000	904.000	904.000	-
Ibagué (Tolima)	1.000.000	1.120.000	1.051.200	=
Lérida (Tolima)	1.017.000	1.017.000	1.017.000	=
Neiva (Huila)	1.032.000	1.032.000	1.032.000	-
Purificación (Tolima)	1.016.000	1.016.000	1.016.000	=
Rivera (Huila)	1.032.000	1.032.000	1.032.000	-
San Martín (Meta)	904.000	904.000	904.000	n.d.
Valledupar (Cesar)	1.000.000	1.100.000	1.050.000	=
Venadillo (Tolima)	1.032.000	1.032.000	1.032.000	=
Villavicencio (Meta)	936.000	936.000	936.000	n.d.
Yopal (Casanare)	900.000	900.000	900.000	=
<b>Harina de arroz</b>				
Acacias (Meta)	1.100.000	1.100.000	1.100.000	+
Aguazul (Casanare)	850.000	1.200.000	1.042.500	+++
Alvarado (Tolima)	1.050.000	1.050.000	1.050.000	=
Barranquilla (Atlántico)	900.000	1.000.000	943.333	=
Bucaramanga (Santander)	1.200.000	1.200.000	1.200.000	++

**Cuadro 10.** Precios de venta del arroz y subproductos en molino (conclusión)

Junio 2021

Productos y mercados	Pesos por kilogramo			Tendencia
	Mínimo	Máximo	Medio	
<b>Harina de arroz (continuación)</b>				
Campoalegre (Huila)	852.000	1.000.000	926.000	+
Cúcuta (Norte de Santander)	876.000	1.000.000	947.200	=
Espinal (Tolima)	1.050.000	1.208.000	1.115.750	+++
Granada (Meta)	1.050.000	1.050.000	1.050.000	+
Ibagué (Tolima)	966.000	1.155.000	1.043.800	+++
Lérida (Tolima)	1.019.000	1.019.000	1.019.000	+
Montería (Córdoba)	711.000	740.000	725.500	=
Neiva (Huila)	928.000	928.000	928.000	+++
Planeta Rica (Córdoba)	750.000	750.000	750.000	=
Purificación (Tolima)	960.000	960.000	960.000	+

**TENDENCIAS**

---	-
Variación mayor al -12 %	Variación entre -3 % y -7 %
--	=
Variación entre -7 % y -12 %	Variación igual a -3 % y 3%

Productos y mercados	Pesos por kilogramo			Tendencia
	Mínimo	Máximo	Medio	
<b>Harina de arroz (continuación)</b>				
Rivera (Huila)	1.100.000	1.100.000	1.100.000	+++
Sahagún (Córdoba)	770.000	950.000	860.000	=
San Bernardo del Viento (Córdoba)	750.000	750.000	750.000	=
San Martín (Meta)	1.000.000	1.000.000	1.000.000	+
Valledupar (Cesar)	700.000	825.000	762.500	-
Venadillo (Tolima)	914.000	914.000	914.000	+
Villanueva (Casanare)	1.000.000	1.000.000	1.000.000	+++
Villavicencio (Meta)	1.050.000	1.228.000	1.119.500	+++
Yopal (Casanare)	973.000	1.150.000	1.034.600	++

+	+++
Variación entre 3 % y 7 %	Variación mayor al 12 %
++	n. d.
Variación entre 7 % y 12 %	No disponible



@DANE\_Colombia



/DANEColombia



/DANEColombia



@DANEColombia

**SIPSA** Sistema de Información de Precios y Abastecimiento del Sector Agropecuario

[www.dane.gov.co](http://www.dane.gov.co)