


# BOLETÍN SEMANAL PRECIOS MAYORISTAS

**DANE**  
INFORMACIÓN PARA TODOS



## COMPORTAMIENTO DE LOS PRECIOS

### Subieron los precios de los tubérculos

El Departamento Administrativo Nacional de Estadística (DANE), por medio del Sistema de Información de Precios y Abastecimiento del Sector Agropecuario (Sipsa) comunicó que durante la semana del 10 al 16 de julio de 2021 subieron las cotizaciones de las verduras, las frutas y los tubérculos.

Aumentaron los precios de las verduras, debido al comportamiento de la cebolla cabeza blanca, el repollo blanco, la remolacha, el pepino cohombro, el chócolo mazorca, la zanahoria, la lechuga Batavia, la arveja verde en vaina, la ahuyama, la coliflor y la acelga. En el caso de la cebolla cabeza blanca, se registró una reducción de la oferta, pues el clima impidió la recolección en Cundinamarca, Boyacá y Nariño. De la misma forma, subieron las cotizaciones de la remolacha porque llegó menos cantidad de

producto desde Cundinamarca y Antioquia, donde el clima está afectando los cultivos.

Se incrementan las cotizaciones de las frutas, principalmente del mango Tommy, la manzana roja y la pera importada, la papaya Maradol, la curuba, el tomate de árbol, la patilla, la guayaba pera, el banano Urabá, la naranja común y la granadilla. El aumento de los precios del mango Tommy se debió a la reducción en la oferta desde Magdalena, Tolima y Cundinamarca, donde las cosechas están llegando a su fin.

De la misma forma, subieron los precios mayoristas de los tubérculos, especialmente de las papas parda pastusa, criolla limpia, única y superior, el plátano hartón verde y la yuca criolla. En el caso de la papa parda pastusa se registró una reducción de la producción, por la finalización de las cosechas en Cundinamarca, Nariño y Norte de Santander.

### CONTENIDO

Comportamiento de los precios .....	1
Informe de contexto .....	2
Indicador de abastecimiento .....	5
Lo que más sube y lo que más baja .....	8
Verduras y hortalizas .....	9
Frutas frescas .....	21
Tubérculos, raíces y plátanos .....	35
Granos, cárnicos y procesados .....	41



El futuro  
es de todos

Gobierno  
de Colombia

**SIPSA** Sistema de Información de Precios y  
Abastecimiento del Sector Agropecuario

# INFORME DE CONTEXTO

## Mandarina: fruta apetecida en todo el país

En la comercialización de alimentos se generan costos inherentes al proceso de llevar los productos desde las plantaciones hasta las alacenas de los consumidores. Dependiendo de cómo se negocie el producto, estos costos son asumidos por cada uno de los diferentes agentes que hacen parte de la cadena de comercialización y se reflejan en el precio final de los productos.

De esta forma, en el presente artículo se analizarán los componentes de los precios de la mandarina en las ciudades de Medellín, Neiva, Pereira, Popayán y Valledupar. Vale la pena destacar que no en todos los mercados se comercia en forma mayorista la misma variedad, por lo que se tendrán en cuenta diferentes variedades.

Es común que en los mercados se comercialice mandarina regional, pues este es un cultivo ampliamente difundido en todo el país, aunque también se da presencia del cítrico desde otras regiones. A Medellín, por ejemplo, arriba mandarina oneco desde los municipios de Cimitarra (Santander), Caicedonia (Valle del Cauca), Chinchiná, Manizales, Aguadas (Caldas), Pereira (Risaralda), Venecia, La Pintada, Fredonia, Támesis y Santa Bárbara (Antioquia). En esta ciudad es muy apetecida la fruta que ingresa desde Valle del Cauca, pues allí se cuentan con buenos suelos, abono y riego constantes, lo que da un producto de buen tamaño y sabor.



Fuente: DANE

En cuanto a la comercialización de mandarina en el mercado de Medellín, los comerciantes hacen los pedidos directamente en las fincas con dos o tres días de anticipación y pagan generalmente de contado.

El costo del flete es asumido por el comprador mayorista y su valor depende de la zona de procedencia. Generalmente, el transporte es realizado en camiones con capacidad de 6 toneladas y se acompaña de otros productos como naranja y limón. La selección es realizada en finca por lo que este valor no está incluido en el precio de venta final; allí se divide el producto según su calidad: primera, segunda y tercera.

En cuanto al empaque, aunque este producto es comercializado por kilo, para su transporte y almacenamiento se usan canastillas plásticas con capacidad de 20 kilos y que tienen una larga vida útil, por lo que el costo asociado a esta actividad es bajo. En cuanto a las pérdidas, representan más o menos un 1% del precio de venta mayorista y están dadas por la sobremaduración del producto.

A Neiva, por su parte, ingresa mandarina arrayana principalmente de zonas de producción ubicadas en los municipios de Armenia (Quindío), Pitalito y Timaná (Huila), donde la producción es continua durante el año y se tienen buenos rendimientos debido a las favorables variables climatológicas. La fruta ingresa con menor frecuencia y en menor proporción desde los municipios de Santa María, Gigante y Rivera (Huila) donde las áreas sembradas son menores. La mandarina preferida es la quindiana pues tiene una vida útil más larga.

## PRECIOS MAYORISTAS

Dependiendo de la procedencia de la fruta es la forma de comercialización. En el caso del producto oriundo de Quindío, los mayoristas realizan los pedidos directamente a los productores, mientras que para la fruta de origen regional se obtiene mediante intermediarios que van a las fincas a acopiar el producto.

El tipo de empaque usado para la comercialización mayorista en Neiva es la canastilla plástica que puede ser utilizada numerosas veces. Este costo, junto con el descargue tienen un pequeño peso en el precio de venta mayorista. Las pérdidas se dan porque el producto se sobremadura o por la sobreoferta en el mercado y estas no sobrepasan el 10%.

El mercado de Pereira se abastece principalmente de mandarina regional pues su producción es buena y es un cultivo tradicional de la zona, lo que ha permitido que los productores tecnifiquen los cultivos y aprovechen las condiciones del suelo y el clima, que permite mantener producción constante a lo largo del año. Aunque se cosecha en toda la región, la mandarina oriunda de Viterbo es la preferida.

Su comercialización se da en canastillas plásticas con capacidad para 20 kilogramos y como la mayoría de la fruta es cosechada verde tiene una vida útil un poco más larga, pues hasta el momento de su maduración pueden pasar entre 10 y 15 días dependiendo de las condiciones de almacenamiento. Generalmente, los comerciantes compran la fruta directamente en los cultivos, donde es seleccionada, y la recogen para su traslado a la plaza. Por otra parte, las pérdidas están alrededor del 5% y se dan por maduración.

Por otro lado, en Popayán la mandarina de mayor comercialización es la arrayana procedente de Armenia, La Tebaida (Quindío), Cartago y La Unión (Valle del Cauca) y en ocasiones llega la fruta cultivada en Patía, Santander de Quilichao y Caloto (Cauca), siendo esta última la más apetecida por su calidad y acidez y por presentar un tamaño uniforme.



Fuente: DANE

Esta mandarina se comercializa en canastillas plásticas de 25 kilogramos y una vez cosechada debe venderse dentro de los cinco días posteriores (si no está refrigerada) pues empieza a sobremadurar y pierde calidad, aunque el contenido de azúcar aumenta.

La comercialización se realiza de manera que los mayoristas compran bien sea al productor o al intermediario y pactan las cantidades, precios y forma de pago; el producto llega el día anterior al mercado.

La selección del producto generalmente se realiza en la finca y es pagada por el productor y las pérdidas se dan generalmente por mal arrume en el transporte o almacenamiento, lo que daña su cáscara, y las asume quien esté a cargo de cada labor y que generalmente es el mayorista, pero no superan el 2%.

Por último, el principal municipio abastecedor de mandarina común a Valledupar es Lebrija, en Santander, y de forma esporádica se registra comercialización de esta fruta procedente de la región. El producto de mejor calidad ingresa desde Santander, gracias a las condiciones climáticas y de suelos que favorecen el desarrollo de la fruta y a la tecnificación de cultivos que dan como resultado una mandarina de buen tamaño y sabor.

Los comerciantes no se abastecen de fincas propias; el producto lo reciben de los intermediarios ubicados en Bucaramanga, y generalmente es distribuido en canastillas plásticas de propiedad del mayorista o en caja de cartón.

Los costos de los fletes son asumidos por los mayoristas, lo mismo que los asociados al descargue en el mercado. No se realiza selección en la central pues ya viene seleccionado según su calidad desde la finca.

Las pérdidas se pueden dar por una lenta rotación, por exceso de oferta o por la presencia de producto de inferior calidad a la requerida por los compradores; estas por lo general son asumidas por los mayoristas y están alrededor del 10% del precio de venta mayorista.

**Cuadro 1.** Costos asociados a la comercialización de la mandarina

Ítem	Medellín	Neiva	Pereira	Popayán	Valledupar
Precio en finca	70%	70%	60%	66%	57%
Transporte	3%	4%	3%	4%	10%
Empaque	1%	1%	2%	2%	0%
Cargue/Descargue	0%	1%	0%	1%	1%
Pérdidas	1%	9%	5%	2%	10%
Otros	25%	15%	29%	25%	21%

Fuente: SANE-SIPSA. Cálculos: SIPSA

En general se puede observar que el precio en finca está entre 60% y 70% en todos los mercados. Por su parte, el valor asociado al transporte es bajo pues



Fuente: DANE

la mayor parte del abastecimiento es regional, con excepción de Valledupar, pues esta ciudad se abastece de mandarina de zonas más alejadas.

En todos los casos, el costo del empaque es bastante bajo y alcanza a ser cero en Valledupar, lo que obedece a la utilización de canastillas plásticas que pueden ser reutilizadas muchas veces. También es importante destacar que la selección de la fruta se realiza directamente en finca y su costo está incluido en este precio, por lo que en ninguna de las ciudades analizadas existe un costo asociado a la realización de esta labor.

Adicionalmente, las pérdidas están asociadas básicamente a la pérdida de calidad y sobremaduración por el almacenamiento prolongado, pero el costo por este concepto está entre el 1% y el 10%.

# INDICADOR DE ABASTECIMIENTO DE ALIMENTOS

## Mayor oferta de procesados

El abastecimiento en los mercados mayoristas donde el SIPSA en el componente de Abastecimiento tomó información para las semanas del 1 al 7 y del 8 al 14 de julio de 2021 aumentó en 2,18%.

Así, la categoría de otros grupos incrementó su oferta en 16,96% y las frutas mejoraron su acopio en 0,12%; en cambio, las verduras y hortalizas disminuyeron su abastecimiento en 1,25%, al igual que los tubérculos, raíces y plátanos que descendieron 1,74%.

Entre los mercados mayoristas que registraron un alza en la oferta de alimentos se encuentran Mercasa de Pereira que incrementó su abastecimiento en 66,06% por la categoría de otros grupos que mejoró sus inventarios en 230,25%, debido al mayor ingreso de frijól, maíz amarillo, azúcar y sal yodada, principalmente. En Surabastos en Neiva, el abastecimiento creció 39,85%, también por la categoría de otros grupos que registró un mayor suministro del orden del 89,70%, ante un aumento en el abastecimiento de sal yodada, maíz amarillo, azúcar, harinas y arroz, entre otros.

En el mercado de Popayán, la oferta de alimentos se incrementó en 27,79%, a causa de las verduras y hortalizas que tuvieron una variación positiva del 44,58% influenciada por el pepino cohombro, la habichuela y el chόcolo mazorca, entre otros. En Mercar, en la ciudad de Armenia, el aprovisionamiento subió en 24,74%, debido a la categoría de otros grupos que presentó un mayor acopio llegando al



Fuente: DANE

52,48%, por productos como sal yodada, carne de pollo y de res, maíz blanco, aceites, gaseosas, maltas y arroz.

En cuanto al Centro Galerías, en Manizales, los inventarios de alimentos se incrementaron en 23,76%, por la categoría de otros grupos que presentaron un alza en su ingreso del 27,82%, ante los mayores volúmenes de arroz, panela y carne de cerdo, principalmente. Las centrales de Cenabastos y la Nueva Sexta en Cúcuta aumentaron el acopio en 15,35%, por la categoría de otros grupos que reportó un incremento del 40,53%, por el mayor ingreso de lenteja, leche en polvo, panela, café, pastas alimenticias, carne de cerdo y de pollo, sal yodada, frijól, azúcar, y harinas, entre otros.

Respecto a la Central Mayorista de Antioquia y la Plaza Minorista "José María Villa" en Medellín, el aprovisionamiento de alimentos ascendió en 10,57%, por las frutas que registraron un aumento del 21,13%, como consecuencia de la mayor entrada de uvas y manzanas importadas, granadilla, limón mandarina, mandarina Oneco, lulo, mango de azúcar, piña Gold y papaya Maradol, entre otros. Finalmente en Montería, en el Mercado del Sur, mejoró la oferta en 10,11% por las frutas que registraron un incremento del 44,15%, como resultado del mayor ingreso de patilla y naranjas común y Valencia y/o Sweet, principalmente.

La participación para la semana comprendida del 8 al 14 de julio de 2021 fue la siguiente: las verduras y hortalizas participaron con el 28,61%, los tubérculos, raíces y plátanos concentraron el 28,09%, las frutas representaron el 22,85% y los otros grupos el 20,45%.

**Cuadro 1.** Evolución del abastecimiento por ciudad 2021 (1 al 14 de julio de 2021)

Total mercados			
Grupo	1 al 7 de julio	8 al 14 de julio	Variación (%)
Frutas	27.789	27.821	0,12%
Tubérculos, raíces y plátanos	34.800	34.196	-1,74%
Verduras y hortalizas	35.263	34.823	-1,25%
Otros grupos	21.282	24.891	16,96%
<b>Total general</b>	<b>119.133</b>	<b>121.730</b>	<b>2,18%</b>

Armenia, Mercar			
Grupo	1 al 7 de julio	8 al 14 de julio	Variación (%)
Frutas	506	695	37,39%
Tubérculos, raíces y plátanos	679	802	18,10%
Verduras y hortalizas	695	747	7,52%
Otros grupos	364	555	52,48%
<b>Total</b>	<b>2.243</b>	<b>2.798</b>	<b>24,74%</b>

Barranquilla, Barranquillita y Granabastos			
Grupo	1 al 7 de julio	8 al 14 de julio	Variación (%)
Frutas	1.951	1.640	-15,94%
Tubérculos, raíces y plátanos	1.895	1.590	-16,11%
Verduras y hortalizas	1.539	1.403	-8,86%
Otros grupos	3.198	3.871	21,03%
<b>Total</b>	<b>8.583</b>	<b>8.503</b>	<b>-0,93%</b>

Bogotá, D. C., Corabastos, Paloquemao, Plaza Las Flores y Plaza Samper Mendoza			
Grupo	1 al 7 de julio	8 al 14 de julio	Variación (%)
Frutas	12.008	10.833	-9,79%
Tubérculos, raíces y plátanos	12.426	11.624	-6,46%
Verduras y hortalizas	15.394	14.181	-7,88%
Otros grupos	5.189	5.828	12,32%
<b>Total</b>	<b>45.017</b>	<b>42.466</b>	<b>-5,67%</b>

Bucaramanga, Centroabastos			
Grupo	1 al 7 de julio	8 al 14 de julio	Variación (%)
Frutas	2.839	2.927	3,12%
Tubérculos, raíces y plátanos	2.501	2.430	-2,82%
Verduras y hortalizas	3.294	3.367	2,22%
Otros grupos	570	401	-29,55%
<b>Total</b>	<b>9.203</b>	<b>9.125</b>	<b>-0,84%</b>

Cali, Cavasa y Santa Helena			
Grupo	1 al 7 de julio	8 al 14 de julio	Variación (%)
Frutas	1.773	1.878	5,94%
Tubérculos, raíces y plátanos	2.961	3.150	6,38%
Verduras y hortalizas	2.672	2.678	0,22%
Otros grupos	2.628	2.699	2,73%
<b>Total</b>	<b>10.033</b>	<b>10.405</b>	<b>3,71%</b>

Cartagena, Bazarito			
Grupo	1 al 7 de julio	8 al 14 de julio	Variación (%)
Frutas	583	688	18,15%
Tubérculos, raíces y plátanos	1.551	1.635	5,42%
Verduras y hortalizas	973	1.092	12,22%
Otros grupos	775	466	-39,84%
<b>Total</b>	<b>3.882</b>	<b>3.882</b>	<b>0,00%</b>

Cúcuta, Cenabastos y La Nueva Sexta			
Grupo	1 al 7 de julio	8 al 14 de julio	Variación (%)
Frutas	960	1.082	12,61%
Tubérculos, raíces y plátanos	1.911	2.042	6,84%
Verduras y hortalizas	1.584	1.586	0,12%
Otros grupos	1.708	2.400	40,53%
<b>Total</b>	<b>6.164</b>	<b>7.110</b>	<b>15,35%</b>

Ibagué, Plaza La 21			
Grupo	1 al 7 de julio	8 al 14 de julio	Variación (%)
Frutas	224	211	-5,99%
Tubérculos, raíces y plátanos	460	404	-12,17%
Verduras y hortalizas	265	222	-16,07%
Otros grupos	132	124	-5,44%
<b>Total</b>	<b>1.081</b>	<b>962</b>	<b>-11,02%</b>

Ipiales, Centro de Acopio de Ipiales			
Grupo	1 al 7 de julio	8 al 14 de julio	Variación (%)
Frutas	10	0	-100,00%
Tubérculos, raíces y plátanos	322	332	3,12%
Verduras y hortalizas	175	167	-4,72%
<b>Total</b>	<b>507</b>	<b>499</b>	<b>-1,62%</b>

Manizales, Centro Galerías			
Grupo	1 al 7 de julio	8 al 14 de julio	Variación (%)
Frutas	317	372	17,15%
Tubérculos, raíces y plátanos	327	402	22,87%
Verduras y hortalizas	277	354	27,69%
Otros grupos	320	408	27,82%
<b>Total</b>	<b>1.241</b>	<b>1.536</b>	<b>23,76%</b>

Medellín, Central Mayorista de Antioquia y Plaza Minorista José María Villa			
Grupo	1 al 7 de julio	8 al 14 de julio	Variación (%)
Frutas	3.711	4.496	21,13%
Tubérculos, raíces y plátanos	3.888	3.802	-2,21%
Verduras y hortalizas	3.942	4.418	12,09%
Otros grupos	4.926	5.491	11,48%
<b>Total</b>	<b>16.467</b>	<b>18.207</b>	<b>10,57%</b>

# BOLETÍN SEMANAL PRECIOS MAYORISTAS

**Cuadro 1.** Evolución del abastecimiento por ciudad (conclusión)  
2021 (1 al 14 de julio de 2021)

## Montería, Mercado del Sur

Grupo	1 al 7 de julio	8 al 14 de julio	Variación (%)
Frutas	95	136	44,15%
Tubérculos, raíces y plátanos	373	428	14,63%
Verduras y hortalizas	267	301	12,99%
Otros grupos	87	39	-55,28%
<b>Total</b>	<b>821</b>	<b>904</b>	<b>10,11%</b>

## Santa Marta (Magdalena)

Grupo	1 al 7 de julio	8 al 14 de julio	Variación (%)
Frutas	180	168	-6,82%
Tubérculos, raíces y plátanos	321	329	2,49%
Verduras y hortalizas	226	225	-0,65%
Otros grupos	38	94	147,89%
<b>Total</b>	<b>765</b>	<b>816</b>	<b>6,59%</b>

## Neiva, Surabastos

Grupo	1 al 7 de julio	8 al 14 de julio	Variación (%)
Frutas	269	418	55,34%
Tubérculos, raíces y plátanos	445	634	42,67%
Verduras y hortalizas	537	633	17,88%
Otros grupos	128	242	89,70%
<b>Total</b>	<b>1.378</b>	<b>1.927</b>	<b>39,85%</b>

## Sincelejo, Nuevo Mercado

Grupo	1 al 7 de julio	8 al 14 de julio	Variación (%)
Frutas	117	132	12,26%
Tubérculos, raíces y plátanos	477	482	1,23%
Verduras y hortalizas	365	364	-0,15%
Otros grupos	289	197	-32,05%
<b>Total</b>	<b>1.248</b>	<b>1.175</b>	<b>-5,86%</b>

## Pasto, El Potrerillo

Grupo	1 al 7 de julio	8 al 14 de julio	Variación (%)
Frutas	214	246	15,06%
Tubérculos, raíces y plátanos	876	829	-5,28%
Verduras y hortalizas	898	866	-3,52%
Otros grupos	3	3	-1,84%
<b>Total</b>	<b>1.991</b>	<b>1.945</b>	<b>-2,29%</b>

## Tunja, Complejo de Servicios del Sur

Grupo	1 al 7 de julio	8 al 14 de julio	Variación (%)
Frutas	531	437	-17,62%
Tubérculos, raíces y plátanos	1.088	979	-10,03%
Verduras y hortalizas	774	751	-2,90%
Otros grupos	0	0	-
<b>Total</b>	<b>2.393</b>	<b>2.168</b>	<b>-9,41%</b>

## Pereira, Mercasa

Grupo	1 al 7 de julio	8 al 14 de julio	Variación (%)
Frutas	488	582	19,44%
Tubérculos, raíces y plátanos	401	352	-12,27%
Verduras y hortalizas	340	445	31,13%
Otros grupos	402	1.328	230,25%
<b>Total</b>	<b>1.630</b>	<b>2.707</b>	<b>66,06%</b>

## Valledupar, Mercabastos y Mercado Nuevo

Grupo	1 al 7 de julio	8 al 14 de julio	Variación (%)
Frutas	368	243	-33,98%
Tubérculos, raíces y plátanos	443	370	-16,63%
Verduras y hortalizas	349	333	-4,52%
Otros grupos	247	414	67,55%
<b>Total</b>	<b>1.408</b>	<b>1.360</b>	<b>-3,38%</b>

## Popayán, Plaza de Mercado del Barrio Bolívar

Grupo	1 al 7 de julio	8 al 14 de julio	Variación (%)
Frutas	135	137	1,14%
Tubérculos, raíces y plátanos	612	807	31,81%
Verduras y hortalizas	69	100	44,58%
Otros grupos	94	120	27,47%
<b>Total</b>	<b>911</b>	<b>1.164</b>	<b>27,79%</b>

## Villavicencio, Central de Abastos de Villavicencio

Grupo	1 al 7 de julio	8 al 14 de julio	Variación (%)
Frutas	510	500	-1,83%
Tubérculos, raíces y plátanos	843	772	-8,36%
Verduras y hortalizas	629	589	-6,35%
Otros grupos	186	209	12,78%
<b>Total</b>	<b>2.167</b>	<b>2.071</b>	<b>-4,43%</b>

Ciudades	Lo que más sube	Lo que más baja
<b>Bogotá D. C.</b>	Coliflor, berenjena, remolacha, lechuga crespas verde, acelga, apio, cebollas junca Aquitania y cabezona blanca, repollo verde, chócolo mazorca, mangos Tommy y común, pera importada, patilla, curuba, gulupa, melón Cantalup, feijoa, uchuva con cáscara, pitahaya, manzanas roja y royal gala importadas.	Habichuela, brócoli, ahuyamín (Sakata), coles, espinaca, tomate larga vida, cebolla cabezona roja, ciruela roja, guayaba pera, papas sabanera y criolla sucia y limpia, arracacha amarilla, plátano hartón maduro y verde, azúcar sulfitada, galletas saladas, arroces de segunda y de primera y maíz pira.
<b>Medellín</b>	Cebolla puerro, ajo, berenjena, ají topito dulce, papayas hawaiana, tainung y Maradol, limón Tahití, breva, uva importada, pera importada, manzanas nacional y roja y verde importadas, mangos Tommy y común, guanábana, durazno nacional, café molido y bocachico importado congelado.	Arveja verde en vaina, espinaca, brócoli, lechuga crespas verde, remolacha, frijol verde cargamanto, repollo morado, coles, pimentón, tomate chonto regional, habichuela, ahuyama, mora de Castilla, maracuyá antioqueño, limón mandarino, granadilla, uchuva con cáscara, zapote y uva Isabela.
<b>Bucaramanga</b>	Remolacha, cebollas cabezona blanca y junca, pepino cohombro, calabacín, espinaca, curuba, melón Cantalup, uchuva con cáscara, mangos de azúcar y Tommy, aguacate común, pera importada, guanábana, piñas perolera y gold, durazno nacional, papaya Maradol, guayaba pera y manzana roja importada.	Pimentón, frijol verde en vaina, ahuyama, zanahoria, limón Tahití, lulo, ciruela roja y arracacha amarilla.
<b>Cúcuta</b>	Cebollas junca Berlín y cabezona roja, repollos verde y morado, pepino cohombro, calabaza, limón común, durazno nacional, melón Cantalup, mora de Castilla, pera importada, fresa, ciruela roja, guayaba común, plátano hartón maduro y verde y bocachico criollo fresco.	Pimentón, cebolla cabezona blanca, espinaca, tomates Riogrande y chonto, limón Tahití, uchuva con cáscara, aguacate común y papa criolla limpia.
<b>Cali</b>	Remolacha bogotana, zanahoria, apio, cebolla cabezona blanca bogotana, pepino cohombro, brócoli, lechuga Batavia, granadilla, limones Tahití y común, mora de Castilla, mango Tommy, papaya Maradol, guayaba pera, mandarinas Arrayana y Oneco, plátano hartón verde, calamar blanco entero y pescado cabezas.	Habichuela, frijol verde cargamanto, cebolla junca Aquitania y Tenerife, tomate chonto, ajo importado, melón Cantalup, lulo, kiwi, naranja Sweet y anillos de calamar.
<b>Barranquilla</b>	Ahuyama, remolacha, cebolla cabezona roja peruana y blanca, bananos Urabá y criollo, piña perolera, maracuyá santandereano, mangos Tommy y de azúcar, tomate de árbol y aceite girasol.	Coliflor, cebolla junca Berlín, limón Tahití, mora de Castilla, mandarina común, plátano hartón verde y azúcar sulfitada.
<b>Pereira</b>	Remolacha, repollo blanco bogotano, cebolla cabezona blanca, lechuga Batavia, coliflor, apio, mandarina Oneco, limones común y Tahití, manzanas royal gala y roja importadas, pera importada, guanábana, tomate de árbol, mango manzano, plátano dominico hartón maduro, harina de trigo y lenteja importada.	Habichuela, brócoli, pimentón, cebolla junca, ahuyama, guayaba agria, naranjas Valencia y Sweet, camarón tifi precocido seco y bagre rayado entero congelado.
<b>Cartagena</b>	Ahuyama, apio, habichuela, lechuga Batavia, cebolla cabezona blanca, coco, frijol palomito importado, queso costeño y pierna perril con rabadilla.	Chócolo mazorca, tomate chonto, pimentón, ají topito dulce, cebolla junca Berlín, limones común y Tahití, mora de Castilla, tomate de árbol y plátano hartón verde.



## VERDURAS Y HORTALIZAS

### Aumentaron las cotizaciones de la remolacha

La finalización de los ciclos de cultivo de remolacha causó un alza en las cotizaciones de este alimento en veintiún de los veintiséis mercados en los que se vendió. El ingreso de carga se dio desde Tibasosa, Paipa, Samacá, Tunja, Aquitania, Gámeza, Duitama, Belén, Sogamoso (Boyacá), Marinilla, Santuario (Antioquia), Mosquera, Madrid, Funza (Cundinamarca) y la Sabana de Bogotá. Por ejemplo, en Neiva y Villavicencio se transó el kilo a \$1.442 y \$1.601, respectivamente, luego de un incremento promedio de 42,74% en sus precios mayoristas.

Un menor abastecimiento de zanahoria durante la semana, causado por reducciones en las labores de recolección en las zonas de cultivo del departamento de Antioquia, Cundinamarca, Boyacá, Nariño y Norte de Santander ocasionaron un incremento en el precio de esta verdura en dieciocho de los treinta mercados en los que se vendió. En Armenia y Santa Helena en Cali subió, en promedio, 26,27% y se transó el kilo a \$2.028 y \$1.163, respectivamente.

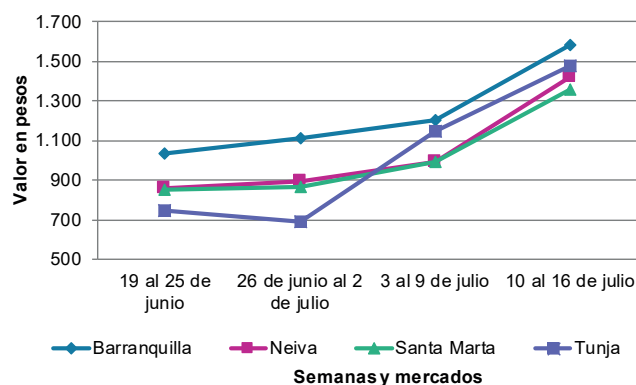
Así mismo, los precios de la cebolla cabezona blanca aumentaron a causa de un incremento de la demanda del producto que ingresó desde Sogamoso, Tibasosa, Duitama, Nobsa, Tunja, Sáchica (Boyacá), El Rosal, Cabrera, Fusagasugá (Cundinamarca), Iles y Funes (Nariño). Este comportamiento se vio reflejado en veinticinco de los treinta y un mercados en los que se transó. En el caso de Tunja y Bucaramanga, este incremento fue en promedio de 20,57%, y se vendió a \$570 y \$738 el kilo, respectivamente.

Las cotizaciones del apio subieron en veintidós de los treinta y dos centros mayoristas en los que se negoció, a causa de un menor ingreso de carga desde la Sabana de Bogotá y las diferentes veredas productoras del departamento de Antioquia. En Bogotá y Cartagena, por ejemplo, el alza fue en promedio del 20,07% y se vendió el kilo a \$2.258 y \$1.944, respectivamente.

Debido a un menor acopio de producto en los diferentes centros mayoristas, aumentaron los precios del pepino cohombro en veinticuatro de los treinta y ocho mercados en los que se vendió. El producto ingresó principalmente desde las zonas de cultivo de Los Santos, Piedecuesta, Santander, Ocaña (Norte de Santander), Girón, Piedecuesta (Santander), Guarne, Dabeiba, El Santuario, El Peñol (Antioquia), Rivera (Huila), la Sabana de Bogotá y algunas veredas del Valle del Cauca. Por ejemplo, en Santa Marta y Montería se presentó un alza promedio de 29,07%, alcanzando los \$1.164 y \$787 por kilo, respectivamente.

En contraste, los precios de la habichuela cayeron en veintiséis de los cuarenta mercados donde se comercializó esta semana, ya que aumentó la producción en Cajamarca (Tolima), Fusagasugá, Pasca, Silvania, Cáqueza (Cundinamarca), Los Santos, Barbosa, Piedecuesta, Girón, Lebrija (Santander), Pradera, Restrepo, Palmira, Sevilla (Valle del Cauca), Marinilla, El Santuario, Granada, Sonsón (Antioquia), Montenegro, Calarcá (Quindío), Santa Rosa de Cabal, Belalcázar (Risaralda), Neira y Chinchiná (Caldas). En Cavasa en Cali y La 41 en Pereira, por ejemplo, el kilo se comercializó a \$1.983 y a \$1.720, respectivamente, lo que significó un 43,05% en promedio a la baja.

**Gráfico 1.** Comportamiento de los precios de la remolacha 2021 (19 de junio al 16 de julio)



Fuente: DANE, SIPSA.

**Cuadro 2.** Mercados mayoristas. Precios de venta de verduras y hortalizas 2021 (10 al 16 de julio)

Productos y mercados	Pesos por kilogramo				Tendencia	Productos y mercados	Pesos por kilogramo				Tendencia
	Mínimo	Máximo	Medio	Precios			Mínimo	Máximo	Medio	Precios	
<b>Acelga</b>						<b>Ahuyamín (Sakata)</b>					
Armenia, Mercar	1.600	1.733	1.667		-	Arauca (Arauca)	1.400	1.600	1.500		+
Barranquilla, Barranquillita	4.000	4.000	4.000		=	Bogotá, D.C., Corabastos	800	1.200	942		-
Bogotá, D.C., Corabastos	800	1.667	1.284		++	Bucaramanga, Centroabastos	760	860	824		-
Bucaramanga, Centroabastos	1.600	2.000	1.758		-	Duitama (Boyacá)	1.200	1.240	1.227		+
Chiquinquirá (Boyacá)	1.800	2.000	1.900		+++	Florencia (Caquetá)	1.840	1.840	1.840		+
Duitama (Boyacá)	1.000	1.000	1.000		=	Ibagué, Plaza La 21	1.300	1.600	1.500		-
Ibagué, Plaza La 21	1.760	2.400	2.018		++	Neiva, Surabastos	1.200	1.280	1.207		-
Ipiales (Nariño), Ipiales somos todos	2.000	2.000	2.000		++	Pamplona (Norte de Santander)	1.500	1.500	1.500		++
Medellín, Central Mayorista de Antioquia	1.800	2.000	1.950		+	San Gil (Santander)	1.000	1.100	1.033		=
Neiva, Surabastos	2.500	3.125	2.823		++	Tibasosa (Boyacá), Coomproriente	800	1.000	918		+
Pamplona (Norte de Santander)	2.000	2.000	2.000		=	Tunja, Complejo de Servicios del Sur	1.000	1.200	1.123		-
Pasto, El Potrerillo	3.000	5.000	4.250		+++	Villavicencio, CAV	1.000	1.200	1.079		-
Pereira, Mercasa	2.000	3.000	2.667		+	Yopal (Casanare)	1.400	1.460	1.430		++
Tibasosa (Boyacá), Coomproriente	1.000	1.000	1.000		=						
Tunja, Complejo de Servicios del Sur	1.700	2.000	1.867		+	<b>Aji topito dulce</b>					
Villavicencio, CAV	2.000	2.500	2.231		+	Barranquilla, Barranquillita	3.950	5.000	4.473		+
<b>Ahuyama</b>						Cartagena, Bazurto	3.500	4.000	3.750		-
Armenia, Mercar	600	600	600		=	Medellín, Central Mayorista de Antioquia	2.400	3.000	2.691		+
Barranquilla, Barranquillita	786	1.000	908		+++	Montería, Mercado del Sur	3.000	4.125	3.446		-
Barranquilla, Granabastos	886	1.171	990		+++	Sincelejo, Nuevo Mercado	3.250	4.500	3.698		++
Bogotá, D.C., Corabastos	1.600	1.900	1.742		-						
Bucaramanga, Centroabastos	1.200	1.400	1.300		-	<b>Ajo</b>					
Buenaventura (Valle del Cauca)	1.800	2.000	1.933		+	Bogotá, D.C., Corabastos	7.000	8.000	7.442		-
Cali, Cavasa	1.400	1.400	1.400		=	Chiquinquirá (Boyacá)	3.000	3.000	3.000		++
Cali, Santa Helena	1.400	1.500	1.433		+	Cúcuta, Cenabastos	1.200	1.500	1.367		-
Cartagena, Bazurto	1.400	1.500	1.450		+++	Duitama (Boyacá)	4.400	4.800	4.533		+
Cartago (Valle del Cauca)	1.400	1.600	1.500		-	Ipiales (Nariño), Ipiales somos todos	4.500	5.000	4.556		-
Cúcuta, Cenabastos	1.500	1.600	1.510		+	Manizales, Centro Galerías	5.000	6.250	5.521		-
Duitama (Boyacá)	1.094	1.250	1.177		-	Medellín, Central Mayorista de Antioquia	7.500	10.000	8.990		++
Ibagué, Plaza La 21	1.200	1.700	1.483		+	Pamplona (Norte de Santander)	1.200	2.000	1.539		-
Manizales, Centro Galerías	1.400	1.500	1.450		=	Pasto, El Potrerillo	4.500	6.000	5.208		-
Medellín, Central Mayorista de Antioquia	800	1.100	967		-	Pereira, La 41	5.556	6.667	6.111		-
Medellín, Plaza Minorista "José María Villa"	1.000	1.200	1.075		-	Pereira, Mercasa	5.556	7.222	6.278		+
Palmira (Valle del Cauca)	1.500	1.600	1.588		+	San Gil (Santander)	3.000	3.200	3.133		=
Pamplona (Norte de Santander)	1.500	1.500	1.500		++	Tibasosa (Boyacá), Coomproriente	2.000	2.400	2.350		-
Pereira, La 41	1.600	2.000	1.850		+	Tunja, Complejo de Servicios del Sur	2.200	2.500	2.389		-
Pereira, Mercasa	1.400	1.700	1.500		-	Túquerres (Nariño)	5.500	6.000	5.792		-
Popayán, Plaza de mercado del barrio Bolívar	960	1.000	995		+	Villavicencio, CAV	3.500	4.000	3.833		+
Rionegro (Antioquia)	1.000	1.500	1.171		-	Yopal (Casanare)	1.800	2.000	1.900		-
San Gil (Santander)	1.100	1.200	1.133		=						
Sincelejo, Nuevo Mercado	700	800	789		+++	<b>Ajo importado</b>					
Socorro (Santander)	1.100	1.200	1.133		+	Arauca (Arauca)	8.500	9.500	8.917		-
Tibasosa (Boyacá), Coomproriente	850	1.000	900		++	Armenia, Mercar	8.000	9.000	8.289		-
Tuluá (Valle del Cauca)	1.400	1.450	1.408		+	Barranquilla, Barranquillita	7.500	7.800	7.658		+
Tunja, Complejo de Servicios del Sur	906	1.000	955		+	Barranquilla, Granabastos	7.500	7.600	7.567		+
Valledupar, Mercabastos	1.200	1.400	1.300		+++	Bogotá, D.C., Corabastos	7.000	7.500	7.337		-
Yopal (Casanare)	1.200	1.200	1.200		-	Bucaramanga, Centroabastos	7.500	8.200	7.869		-
						Buenaventura (Valle del Cauca)	8.400	8.700	8.533		-
						Cali, Cavasa	7.500	7.700	7.513		-

**Cuadro 2.** Mercados mayoristas. Precios de venta de verduras y hortalizas (continuación)  
2021 (10 al 16 de julio)

Productos y mercados	Pesos por kilogramo				Tendencia	Productos y mercados	Pesos por kilogramo				Tendencia
	Mínimo	Máximo	Medio				Mínimo	Máximo	Medio		
<b>Ajo importado (continuación)</b>						<b>Apio (continuación)</b>					
Cali, Santa Helena	7.000	7.500	7.417	-		Tunja, Complejo de Servicios del Sur	1.350	1.500	1.444	-	
Cartagena, Bazurto	7.300	8.000	7.575	+		Valledupar, Mercabastos	1.667	2.333	1.983	-	
Cartago (Valle del Cauca)	8.000	9.000	8.500	=		Villavicencio, CAV	2.000	2.800	2.375	-	
Cúcuta, Cenabastos	8.000	8.500	8.250	-							
Ibagué, Plaza La 21	8.000	10.000	8.333	-		<b>Arveja verde en vaina</b>					
Ipiales (Nariño), Ipiales somos todos	7.500	8.000	7.675	+		Arauca (Arauca)	6.087	6.522	6.304	+	
Manizales, Centro Galerías	8.500	9.000	8.750	-		Armenia, Mercar	6.640	7.360	7.040	++	
Medellín, Central Mayorista de Antioquia	7.000	7.500	7.375	+		Barranquilla, Barranquillita	10.800	11.200	10.989	+	
Medellín, Plaza Minorista "José María Villa"	6.800	7.500	7.192	-		Barranquilla, Granabastos	9.800	10.000	9.900	-	
Montería, Mercado del Sur	7.700	8.000	7.958	+		Bogotá, D.C., Corabastos	7.200	8.400	7.969	+	
Neiva, Surabastos	7.200	9.500	7.944	-		Bucaramanga, Centroabastos	4.800	6.200	5.531	-	
Palmira (Valle del Cauca)	7.500	7.600	7.513	-		Cartago (Valle del Cauca)	7.600	7.600	7.600	+	
Pasto, El Potrerillo	7.000	7.500	7.342	-		Chiquinquirá (Boyacá)	6.800	7.200	6.967	+++	
Pereira, La 41	9.000	9.500	9.250	-		Cúcuta, Cenabastos	5.500	7.000	6.177	+	
Pereira, Mercasa	7.600	8.500	7.908	-		Duitama (Boyacá)	6.000	6.300	6.125	++	
Popayán, Plaza de mercado del barrio Bolívar	7.800	8.000	7.900	-		El Carmen de Viboral (Antioquia)	5.000	5.200	5.100	-	
Sincelejo, Nuevo Mercado	7.000	7.500	7.225	-		El Santuario (Antioquia)	6.000	6.000	6.000	-	
Tuluá (Valle del Cauca)	8.200	9.000	8.583	+		Ibagué, Plaza La 21	6.000	7.200	6.664	+	
Valledupar, Mercabastos	7.500	7.800	7.525	+		La Ceja (Antioquia)	5.000	6.500	5.875	n.d.	
						Manizales, Centro Galerías	7.000	7.500	7.167	+	
<b>Apio</b>						Marinilla (Antioquia)	5.500	7.000	6.292	+	
Arauca (Arauca)	1.667	2.083	1.833	-		Medellín, Central Mayorista de Antioquia	4.500	7.000	5.806	-	
Armenia, Mercar	1.400	1.800	1.617	++		Medellín, Plaza Minorista "José María Villa"	4.500	7.500	6.133	-	
Barranquilla, Barranquillita	1.700	1.900	1.825	+		Neiva, Surabastos	6.400	8.000	7.050	+	
Barranquilla, Granabastos	1.900	2.000	1.975	+		Palmira (Valle del Cauca)	6.800	6.800	6.800	-	
Bogotá, D.C., Corabastos	2.000	2.500	2.258	+++		Pamplona (Norte de Santander)	5.000	6.667	5.602	-	
Bucaramanga, Centroabastos	700	1.000	806	-		Pereira, La 41	6.400	6.800	6.600	-	
Cali, Cavasa	1.647	2.353	1.979	++		Pereira, Mercasa	6.880	7.600	7.260	+	
Cali, Santa Helena	1.941	2.000	1.971	+++		Rionegro (Antioquia)	7.000	8.000	7.563	+	
Cartagena, Bazurto	1.800	2.000	1.944	++		San Gil (Santander)	5.600	6.000	5.867	+	
Cartago (Valle del Cauca)	2.400	2.560	2.453	+++		San Vicente (Antioquia)	4.500	5.000	4.750	-	
Chiquinquirá (Boyacá)	1.000	1.100	1.017	+		Socorro (Santander)	5.200	5.600	5.467	++	
Cúcuta, Cenabastos	933	1.200	1.089	-		Sonsón (Antioquia)	6.333	7.000	6.721	++	
Ibagué, Plaza La 21	1.920	2.400	2.062	+		Tibasosa (Boyacá), Coomproriente	6.000	6.600	6.325	+	
Ipiales (Nariño), Ipiales somos todos	1.500	2.000	1.806	-		Tuluá (Valle del Cauca)	6.800	7.600	7.200	+	
Manizales, Centro Galerías	2.400	2.880	2.587	++		Tunja, Complejo de Servicios del Sur	5.800	6.800	6.283	+	
Marinilla (Antioquia)	700	1.000	842	+++		Villavicencio, CAV	7.000	8.000	7.550	+	
Medellín, Central Mayorista de Antioquia	1.200	2.000	1.531	-		Yopal (Casanare)	7.396	7.500	7.448	+++	
Medellín, Plaza Minorista "José María Villa"	1.200	1.500	1.333	+++							
Montería, Mercado del Sur	1.000	1.500	1.308	++		<b>Arveja verde en vaina pastusa</b>					
Neiva, Surabastos	2.000	2.600	2.321	++		Cali, Cavasa	7.200	7.600	7.400	+	
Palmira (Valle del Cauca)	2.500	2.667	2.556	++		Cali, Santa Helena	7.000	7.400	7.200	+	
Pamplona (Norte de Santander)	1.167	1.250	1.208	++		La Unión (Nariño)	5.600	6.000	5.800	+	
Pereira, La 41	2.500	2.917	2.653	+		Medellín, Central Mayorista de Antioquia	4.000	4.000	4.000	-	
Pereira, Mercasa	2.500	3.167	2.847	++		Pasto, El Potrerillo	5.800	6.000	5.967	+	
Rionegro (Antioquia)	1.000	1.600	1.300	+++		Popayán, Plaza de mercado del barrio Bolívar	6.600	6.800	6.692	+	
Santa Marta (Magdalena)	2.267	2.933	2.440	+							
Sincelejo, Nuevo Mercado	1.200	1.600	1.500	++		<b>Berenjena</b>					
Tibasosa (Boyacá), Coomproriente	1.200	1.250	1.219	=		Barranquilla, Barranquillita	950	1.050	989	=	
Tuluá (Valle del Cauca)	2.167	2.500	2.333	=		Bogotá, D.C., Corabastos	2.200	3.400	3.068	+++	

**Cuadro 2.** Mercados mayoristas. Precios de venta de verduras y hortalizas (continuación)  
2021 (10 al 16 de julio)

Productos y mercados	Pesos por kilogramo				Tendencia	Productos y mercados	Pesos por kilogramo				Tendencia
	Mínimo	Máximo	Medio	Precios			Mínimo	Máximo	Medio	Precios	
<b>Berenjena (continuación)</b>						<b>Cebolla cabezona blanca (continuación)</b>					
Manizales, Centro Galerías	2.500	2.500	2.500		=	Bucaramanga, Centroabastos	640	800	738		+++
Medellín, Central Mayorista de Antioquia	1.800	2.500	2.050		++	Cartagena, Bazurto	840	1.000	944		+
Montería, Mercado del Sur	1.250	1.500	1.354		-	Cartago (Valle del Cauca)	958	1.000	979		+
Sincelejo, Nuevo Mercado	1.000	1.083	1.028		-	Chiquinquirá (Boyacá)	600	1.600	1.000		+
<b>Brócoli</b>						Cúcuta, Cenabastos	600	700	621		-
Armenia, Mercar	2.800	3.600	3.267		=	Duitama (Boyacá)	600	700	645		-
Barranquilla, Barranquillita	6.800	7.000	6.889		-	Florencia (Caquetá)	900	920	910		++
Barranquilla, Granabastos	7.000	8.000	7.513		+	Ibagué, Plaza La 21	600	1.040	768		+
Bogotá, D.C., Corabastos	3.300	5.000	4.335		-	Ipiales (Nariño), Ipiales somos todos	769	865	817		+++
Bucaramanga, Centroabastos	3.500	4.000	3.788		-	Manizales, Centro Galerías	800	1.000	900		-
Cali, Cavasa	2.800	3.000	2.900		-	Medellín, Central Mayorista de Antioquia	761	1.400	1.074		+
Cali, Santa Helena	3.000	3.500	3.267		+	Medellín, Plaza Minorista "José María Villa"	900	1.200	1.083		++
Chiquinquirá (Boyacá)	2.000	2.500	2.267		+	Montería, Mercado del Sur	800	1.000	898		++
Cúcuta, Cenabastos	3.000	3.500	3.417		=	Pamplona (Norte de Santander)	600	700	611		-
Duitama (Boyacá)	1.800	2.000	1.933		+	Pereira, La 41	700	800	750		-
Ibagué, Plaza La 21	2.000	3.000	2.639		-	Pereira, Mercasa	720	900	830		++
Ipiales (Nariño), Ipiales somos todos	1.667	2.083	1.819		-	Rionegro (Antioquia)	833	938	894		+
Manizales, Centro Galerías	4.000	5.333	4.778		-	San Gil (Santander)	640	740	687		++
Marinilla (Antioquia)	2.000	3.000	2.458		-	Santa Marta (Magdalena)	780	900	816		+
Medellín, Central Mayorista de Antioquia	3.000	4.500	3.771		-	Sincelejo, Nuevo Mercado	800	1.000	898		+
Medellín, Plaza Minorista "José María Villa"	2.500	4.500	3.656		-	Socorro (Santander)	600	640	627		=
Neiva, Surabastos	5.400	7.000	6.275		-	Tibasosa (Boyacá), Coomproriente	600	600	600		+++
Palmira (Valle del Cauca)	2.250	2.667	2.431		-	Tunja, Complejo de Servicios del Sur	500	600	570		++
Pamplona (Norte de Santander)	3.000	3.000	3.000		+	Valledupar, Mercabastos	600	800	717		+
Pasto, El Potrerillo	1.000	1.000	1.000		=	Villavicencio, CAV	600	1.000	796		++
Pereira, Mercasa	2.000	3.200	2.667		-	Yopal (Casanare)	1.000	1.042	1.021		+++
Tibasosa (Boyacá), Coomproriente	2.500	3.000	2.638		++	<b>Cebolla cabezona blanca bogotana</b>					
Tunja, Complejo de Servicios del Sur	2.400	2.800	2.533		-	Buenaventura (Valle del Cauca)	938	1.042	993		-
Túquerres (Nariño)	1.667	1.833	1.750		+	Cali, Cavasa	792	896	848		+
Villavicencio, CAV	4.000	5.333	4.737		-	Cali, Santa Helena	688	792	721		++
<b>Calabacín</b>						Neiva, Surabastos	560	880	716		++
Bogotá, D.C., Corabastos	950	1.150	1.079		+	Palmira (Valle del Cauca)	667	833	747		++
Bucaramanga, Centroabastos	2.500	3.000	2.847		+++	Tuluá (Valle del Cauca)	1.667	1.771	1.701		-
Medellín, Central Mayorista de Antioquia	1.200	1.600	1.475		+	<b>Cebolla cabezona blanca pastusa</b>					
Medellín, Plaza Minorista "José María Villa"	1.000	1.100	1.050		=	Pasto, El Potrerillo	521	625	564		-
Tibasosa (Boyacá), Coomproriente	900	1.050	969		+	Popayán, Plaza de mercado del barrio Bolívar	896	1.083	995		++
Tunja, Complejo de Servicios del Sur	1.100	1.300	1.211		++	Túquerres (Nariño)	625	833	755		-
<b>Calabaza</b>						<b>Cebolla cabezona roja</b>					
Bogotá, D.C., Corabastos	800	1.200	1.055		-	Arauca (Arauca)	1.400	1.600	1.500		-
Cúcuta, Cenabastos	667	1.222	912		+	Barranquilla, Barranquillita	1.222	1.333	1.272		-
Medellín, Central Mayorista de Antioquia	1.000	1.500	1.288		-	Bogotá, D.C., Corabastos	1.500	1.700	1.583		-
Villavicencio, CAV	1.250	1.500	1.346		+	Cartagena, Bazurto	1.444	1.556	1.454		+
<b>Cebolla cabezona blanca</b>						Cúcuta, Cenabastos	1.875	2.083	1.953		+
Arauca (Arauca)	625	771	677		++	Florencia (Caquetá)	1.720	1.760	1.740		+
Armenia, Mercar	860	900	887		+	Neiva, Surabastos	1.778	1.889	1.792		=
Barranquilla, Barranquillita	800	960	893		++	Pereira, Mercasa	1.400	1.700	1.608		-
Barranquilla, Granabastos	800	1.000	870		++	Santa Marta (Magdalena)	1.489	2.000	1.767		=
Bogotá, D.C., Corabastos	600	800	755		++	Sincelejo, Nuevo Mercado	1.222	1.333	1.296		-

**Cuadro 2.** Mercados mayoristas. Precios de venta de verduras y hortalizas (continuación)  
2021 (10 al 16 de julio)

Productos y mercados	Pesos por kilogramo				Tendencia	Productos y mercados	Pesos por kilogramo				Tendencia
	Mínimo	Máximo	Medio				Mínimo	Máximo	Medio		
<b>Cebolla cabeza roja (continuación)</b>						<b>Cebolla junca Aquitania (continuación)</b>					
Valledupar, Mercabastos	1.111	1.750	1.443	-		Neiva, Surabastos	833	1.333	1.037	+	
Valledupar, Mercado Nuevo	1.111	1.750	1.449	-		San Gil (Santander)	1.267	1.400	1.333	++	
<b>Cebolla cabeza roja importada</b>						Santa Marta (Magdalena)	1.067	1.167	1.113	-	
Bucaramanga, Centroabastos	1.625	1.771	1.689	+		Socorro (Santander)	1.167	1.233	1.211	+	
Cali, Cavasa	1.444	1.600	1.503	+		Tibasosa (Boyacá), Coomprorente	833	833	833	+	
Ipiales (Nariño), Ipiales somos todos	1.413	1.522	1.467	+		Tunja, Complejo de Servicios del Sur	833	1.000	897	+	
Medellín, Central Mayorista de Antioquia	1.522	1.739	1.621	-		Valledupar, Mercabastos	833	1.167	972	=	
Medellín, Plaza Minorista "José María Villa"	2.000	2.200	2.083	-		<b>Cebolla junca Berlín</b>					
Montería, Mercado del Sur	1.739	1.957	1.873	+		Barranquilla, Barranquillita	933	1.333	1.097	+	
<b>Cebolla cabeza roja ocañera</b>						Barranquilla, Granabastos	933	1.333	1.081	+	
Bucaramanga, Centroabastos	1.208	1.354	1.290	+		Cartagena, Bazurto	1.167	1.667	1.389	+	
<b>Cebolla cabeza roja peruana</b>						Cúcuta, Cenabastos	625	938	820	+++	
Barranquilla, Barranquillita	1.957	2.065	2.016	++		Pamplona (Norte de Santander)	625	688	656	-	
Barranquilla, Granabastos	1.826	1.870	1.855	-		Valledupar, Mercabastos	833	1.167	1.000	+	
Cartagena, Bazurto	1.739	1.957	1.836	-		<b>Cebolla junca pastusa</b>					
Montería, Mercado del Sur	889	1.222	1.052	-		La Unión (Nariño)	978	1.111	1.056	=	
Sincelejo, Nuevo Mercado	1.696	1.848	1.755	-		Palmira (Valle del Cauca)	750	917	847	-	
Valledupar, Mercabastos	1.848	1.957	1.920	-		Pasto, El Potrerillo	800	978	881	++	
<b>Cebolla junca</b>						Popayán, Plaza de mercado del barrio Bolívar	1.022	1.111	1.089	-	
Arauca (Arauca)	1.000	1.481	1.241	+		<b>Cebolla junca Tenerife</b>					
Armenia, Mercar	2.000	2.143	2.095	+		Cali, Cavasa	1.100	1.400	1.256	+	
Bucaramanga, Centroabastos	625	938	779	+		Cali, Santa Helena	1.100	1.250	1.169	-	
Cartago (Valle del Cauca)	2.400	2.400	2.400	-		Palmira (Valle del Cauca)	978	1.111	1.061	-	
Florencia (Cauquetá)	1.400	1.440	1.420	++		<b>Cebolla puerro</b>					
Ipiales (Nariño), Ipiales somos todos	1.000	1.500	1.188	-		Bogotá, D.C., Corabastos	1.500	2.000	1.711	+	
La Ceja (Antioquia)	1.200	1.600	1.473	-		Cúcuta, Cenabastos	3.000	3.500	3.188	-	
Manizales, Centro Galerías	1.600	1.920	1.760	=		Medellín, Central Mayorista de Antioquia	2.500	3.500	2.945	+++	
Medellín, Central Mayorista de Antioquia	1.765	2.500	2.166	-		Pamplona (Norte de Santander)	2.000	2.000	2.000	-	
Medellín, Plaza Minorista "José María Villa"	1.800	2.300	2.048	-		<b>Cebollín chino</b>					
Montería, Mercado del Sur	1.667	2.083	1.819	-		Barranquilla, Barranquillita	3.000	5.200	4.411	-	
Pereira, La 41	1.467	1.733	1.533	-		<b>Chócolo mazorca</b>					
Pereira, Mercasa	1.467	1.733	1.544	-		Armenia, Mercar	714	786	757	-	
Rionegro (Antioquia)	1.100	1.400	1.252	-		Armenia, Retiro	643	743	676	-	
Sincelejo, Nuevo Mercado	1.000	1.000	1.000	-		Barranquilla, Barranquillita	711	911	835	-	
Sonsón (Antioquia)	1.000	1.071	1.036	-		Bogotá, D.C., Corabastos	1.400	1.800	1.636	++	
Túquerres (Nariño)	1.250	1.750	1.463	++		Bucaramanga, Centroabastos	720	880	825	+	
Villavicencio, CAV	1.000	1.500	1.222	++		Buenaventura (Valle del Cauca)	643	829	726	-	
Yopal (Casanares)	1.333	1.333	1.333	+++		Cali, Cavasa	500	714	609	-	
<b>Cebolla junca Aquitania</b>						Cali, Santa Helena	714	786	738	+	
Bogotá, D.C., Corabastos	1.233	1.667	1.463	++		Cartagena, Bazurto	500	625	550	-	
Buenaventura (Valle del Cauca)	3.150	3.200	3.175	-		Cartago (Valle del Cauca)	1.000	1.200	1.108	=	
Cali, Cavasa	800	1.200	1.009	+		Chiquinquirá (Boyacá)	1.000	1.200	1.150	++	
Cali, Santa Helena	889	978	948	-		Cúcuta, Cenabastos	909	1.182	1.019	=	
Chiquinquirá (Boyacá)	1.133	1.200	1.167	+		Duitama (Boyacá)	1.100	1.160	1.120	+	
Duitama (Boyacá)	833	900	856	+							
Ibagué, Plaza La 21	781	1.188	953	-							

**Cuadro 2.** Mercados mayoristas. Precios de venta de verduras y hortalizas (continuación)  
2021 (10 al 16 de julio)

Productos y mercados	Pesos por kilogramo				Tendencia	Productos y mercados	Pesos por kilogramo				Tendencia
	Mínimo	Máximo	Medio	Precios			Mínimo	Máximo	Medio	Precios	
<b>Chócolo mazorca (continuación)</b>						<b>Cilantro (continuación)</b>					
Ibagué, Plaza La 21	960	1.280	1.096		++	Marinilla (Antioquia)	2.500	5.000	3.917		-
Ipiales (Nariño), Ipiales somos todos	800	800	800		++	Medellín, Central Mayorista de Antioquia	4.000	6.500	4.960		-
Manizales, Centro Galerías	600	600	600		=	Medellín, Plaza Minorista "José María Villa"	4.000	5.000	4.479		-
Marinilla (Antioquia)	667	917	799		=	Montería, Mercado del Sur	4.000	8.000	6.000		-
Medellín, Central Mayorista de Antioquia	1.000	1.125	1.055		+	Neiva, Surabastos	1.333	5.333	2.833		-
Medellín, Plaza Minorista "José María Villa"	750	875	795		-	Palmira (Valle del Cauca)	1.750	2.000	1.969		=
Montería, Mercado del Sur	540	660	597		++	Pamplona (Norte de Santander)	2.333	2.667	2.500		-
Neiva, Surabastos	1.120	1.440	1.280		++	Pasto, El Potrerillo	7.500	8.500	8.000		+
Pamplona (Norte de Santander)	545	727	697		+	Pereira, La 41	2.000	2.500	2.250		+
Pasto, El Potrerillo	543	652	598		-	Pereira, Mercasa	2.000	2.500	2.250		+
Peñol (Antioquia)	800	1.000	869		+++	Popayán, Plaza de mercado del barrio Bolívar	3.000	3.000	3.000		=
Popayán, Plaza de mercado del barrio Bolívar	571	614	580		-	Rionegro (Antioquia)	4.000	6.000	4.917		-
Rionegro (Antioquia)	1.143	1.429	1.314		+	San Gil (Santander)	4.000	5.000	4.433		-
San Gil (Santander)	1.500	1.750	1.646		++	Santa Marta (Magdalena)	3.333	3.333	3.333		n.d.
San Vicente (Antioquia)	708	750	729		+	Sincelejo, Nuevo Mercado	3.333	4.666	4.000		=
Santa Marta (Magdalena)	1.200	1.200	1.200		n.d.	Socorro (Santander)	4.800	5.000	4.933		=
Sincelejo, Nuevo Mercado	560	600	567		-	Tibasosa (Boyacá), Coomprorente	4.167	5.833	4.813		-
Socorro (Santander)	1.375	1.500	1.417		+	Tuluá (Valle del Cauca)	4.500	5.000	4.667		=
Sonsón (Antioquia)	450	450	450		-	Tunja, Complejo de Servicios del Sur	5.500	7.500	6.417		-
Tibasosa (Boyacá), Coomprorente	1.300	1.400	1.368		+	Valledupar, Mercabastos	3.500	4.000	3.917		++
Tunja, Complejo de Servicios del Sur	1.200	1.300	1.228		++	Valledupar, Mercado Nuevo	3.500	4.000	3.917		++
Valledupar, Mercabastos	700	840	787		-	Villavicencio, CAV	4.000	9.000	6.438		-
Villavicencio, CAV	1.400	2.000	1.688		++	Yopal (Casanare)	7.600	8.000	7.800		++
Yopal (Casanare)	1.875	2.000	1.938		++						
<b>Cidra</b>						<b>Coles</b>					
Bogotá, D.C., Corabastos	900	1.100	986		-	Barranquilla, Barranquillita	4.000	4.100	4.022		-
Medellín, Central Mayorista de Antioquia	700	1.000	783		+	Bogotá, D.C., Corabastos	2.000	2.400	2.125		-
San Vicente (Antioquia)	300	300	300		=	Medellín, Central Mayorista de Antioquia	1.300	1.600	1.479		-
Villavicencio, CAV	1.000	1.500	1.196		++	Medellín, Plaza Minorista "José María Villa"	1.400	1.600	1.467		-
<b>Cilantro</b>						<b>Coliflor</b>					
Arauca (Arauca)	8.500	10.000	9.250		+	Armenia, Mercar	1.917	2.083	2.000		=
Armenia, Mercar	3.200	3.600	3.333		-	Barranquilla, Barranquillita	6.000	6.200	6.044		-
Barranquilla, Barranquillita	5.800	8.000	6.600		-	Barranquilla, Granabastos	6.000	6.200	6.050		-
Bogotá, D.C., Corabastos	4.000	9.000	5.783		-	Bogotá, D.C., Corabastos	1.500	2.500	2.027		+++
Bucaramanga, Centroabastos	4.800	5.600	5.275		-	Bucaramanga, Centroabastos	3.500	4.000	3.781		-
Buenaventura (Valle del Cauca)	2.500	3.000	2.833		=	Cali, Cavasa	3.200	3.500	3.381		+
Cali, Cavasa	2.000	2.500	2.229		-	Cali, Santa Helena	3.000	3.500	3.183		+
Cali, Santa Helena	1.500	2.000	1.792		-	Cartago (Valle del Cauca)	2.240	2.400	2.347		+++
Cartagena, Bazurto	8.500	9.700	9.044		++	Chiquinquirá (Boyacá)	1.600	2.200	1.867		=
Cartago (Valle del Cauca)	3.000	4.000	3.500		+	Cúcuta, Cenabastos	3.000	3.500	3.417		=
Chiquinquirá (Boyacá)	6.250	7.500	6.792		+	Duitama (Boyacá)	2.000	2.200	2.133		+
Cúcuta, Cenabastos	4.000	5.000	4.750		+	Ipiales (Nariño), Ipiales somos todos	1.917	2.083	2.000		-
Duitama (Boyacá)	6.000	6.250	6.083		-	Manizales, Centro Galerías	3.000	4.000	3.333		+++
Florencia (Caquetá)	6.000	6.000	6.000		++	Marinilla (Antioquia)	1.500	2.500	1.925		+
Ibagué, Plaza La 21	4.000	7.200	5.389		+	Medellín, Central Mayorista de Antioquia	2.500	3.000	2.863		+
Ipiales (Nariño), Ipiales somos todos	2.000	3.200	2.489		-	Medellín, Plaza Minorista "José María Villa"	2.000	4.500	3.146		-
La Ceja (Antioquia)	4.000	5.000	4.500		-	Neiva, Surabastos	2.200	2.600	2.383		+
Manizales, Centro Galerías	4.000	6.000	5.000		-	Palmira (Valle del Cauca)	2.800	3.500	3.150		-
						Pamplona (Norte de Santander)	3.000	3.000	3.000		=

# BOLETÍN SEMANAL PRECIOS MAYORISTAS

**Cuadro 2.** Mercados mayoristas. Precios de venta de verduras y hortalizas (continuación)  
2021 (10 al 16 de julio)

Productos y mercados	Pesos por kilogramo				Tendencia	Productos y mercados	Pesos por kilogramo				Tendencia
	Mínimo	Máximo	Medio				Mínimo	Máximo	Medio		
<b>Coliflor (continuación)</b>						<b>Frijol verde cargamanto (continuación)</b>					
Pasto, El Potrerillo	2.000	2.000	2.000		n.d.	Tibasosa (Boyacá), Coomproriente	2.600	2.800	2.725		+
Pereira, La 41	2.333	2.917	2.583		+	Tuluá (Valle del Cauca)	2.720	2.880	2.800		=
Pereira, Mercasa	2.333	2.917	2.618		++	Tunja, Complejo de Servicios del Sur	2.800	3.200	3.033		=
Tibasosa (Boyacá), Coomproriente	2.500	3.000	2.650		+++	Villavicencio, CAV	3.600	4.400	3.983		-
Tunja, Complejo de Servicios del Sur	2.700	3.000	2.856		+	Yopal (Casanare)	2.917	3.125	3.021		-
Túquerres (Nariño)	2.560	2.800	2.740		++						
Villavicencio, CAV	2.400	3.000	2.489		+	<b>Frijol verde en vaina</b>					
<b>Espinaca</b>						Arauca (Arauca)	3.696	4.130	3.913		=
Armenia, Mercar	6.444	6.667	6.593		++	Armenia, Mercar	2.800	3.360	3.076		-
Barranquilla, Barranquillita	7.500	8.000	7.678		+	Barranquilla, Barranquillita	7.000	7.000	7.000		-
Barranquilla, Granabastos	7.000	8.100	7.538		++	Barranquilla, Granabastos	6.900	7.000	6.975		+
Bogotá, D.C., Corabastos	3.000	6.000	4.289		-	Bucaramanga, Centroabastos	1.800	2.500	2.103		-
Bucaramanga, Centroabastos	6.000	7.000	6.531		++	Cartago (Valle del Cauca)	4.000	4.000	4.000		-
Chiquinquirá (Boyacá)	3.125	3.750	3.313		-	Cúcuta, Cenabastos	2.000	2.300	2.063		+
Cúcuta, Cenabastos	5.000	6.000	5.625		-	Ibagué, Plaza La 21	2.400	2.800	2.556		-
Duitama (Boyacá)	1.667	2.000	1.778		=	La Unión (Nariño)	3.000	3.200	3.050		-
Ibagué, Plaza La 21	5.333	6.667	5.901		-	Manizales, Centro Galerías	3.500	4.000	3.750		=
Manizales, Centro Galerías	3.500	4.000	3.750		=	Montería, Mercado del Sur	3.500	4.000	3.733		-
Medellín, Central Mayorista de Antioquia	3.000	5.000	3.531		-	Neiva, Surabastos	2.000	3.600	2.937		-
Medellín, Plaza Minorista "José María Villa"	4.000	4.500	4.250		-	Pamplona (Norte de Santander)	1.000	1.250	1.147		-
Neiva, Surabastos	5.882	7.294	6.613		-	Pereira, La 41	3.500	3.800	3.575		-
Pamplona (Norte de Santander)	2.500	3.000	2.750		+++	Pereira, Mercasa	3.500	3.600	3.538		+
Pasto, El Potrerillo	3.500	5.000	4.500		+++	San Gil (Santander)	2.800	2.960	2.853		=
Tibasosa (Boyacá), Coomproriente	6.000	6.667	6.500		-	Sincelejo, Nuevo Mercado	3.400	4.000	3.558		-
Tunja, Complejo de Servicios del Sur	3.500	4.125	3.719		-	Socorro (Santander)	2.400	2.560	2.507		=
Villavicencio, CAV	5.500	6.500	5.908		+	Tunja, Complejo de Servicios del Sur	2.200	2.600	2.367		++
<b>Frijol verde bolo</b>						<b>Haba verde</b>					
Cúcuta, Cenabastos	2.800	3.500	3.063		+	Bogotá, D.C., Corabastos	1.700	2.400	1.939		-
Pamplona (Norte de Santander)	2.000	2.667	2.434		+	Chiquinquirá (Boyacá)	1.400	1.600	1.567		-
<b>Frijol verde cargamanto</b>						Duitama (Boyacá)	1.100	1.200	1.133		-
Bogotá, D.C., Corabastos	4.400	5.000	4.731		-	Ipiales (Nariño), Ipiales somos todos	1.167	1.333	1.243		++
Cali, Cavasa	2.200	2.800	2.500		-	La Unión (Nariño)	1.333	1.333	1.333		+
Cali, Santa Helena	2.400	2.600	2.467		-	Pamplona (Norte de Santander)	1.667	2.083	1.935		+
Chiquinquirá (Boyacá)	2.000	2.400	2.200		-	Tibasosa (Boyacá), Coomproriente	1.200	1.400	1.358		++
Duitama (Boyacá)	2.200	2.400	2.275		-	Tunja, Complejo de Servicios del Sur	900	1.100	993		-
El Carmen de Viboral (Antioquia)	2.300	2.500	2.400		-	Túquerres (Nariño)	1.400	1.650	1.519		++
El Santuario (Antioquia)	2.400	2.800	2.542		-	<b>Habichuela</b>					
La Ceja (Antioquia)	2.700	3.500	3.000		-	Armenia, Mercar	2.000	2.400	2.169		-
La Unión (Nariño)	3.000	3.200	3.050		-	Barranquilla, Barranquillita	2.100	2.300	2.196		+
Marinilla (Antioquia)	2.200	2.800	2.475		-	Barranquilla, Granabastos	2.000	2.400	2.196		+
Medellín, Central Mayorista de Antioquia	2.000	3.000	2.392		-	Bogotá, D.C., Corabastos	1.667	3.000	2.009		-
Medellín, Plaza Minorista "José María Villa"	2.200	3.000	2.540		-	Bucaramanga, Centroabastos	1.250	1.650	1.400		+
Pasto, El Potrerillo	2.700	2.800	2.750		-	Buenaventura (Valle del Cauca)	2.160	3.040	2.600		-
Peñol (Antioquia)	2.300	3.000	2.617		-	Cali, Cavasa	1.600	2.400	1.983		-
Popayán, Plaza de mercado del barrio Bolívar	2.600	2.800	2.750		-	Cali, Santa Helena	2.000	2.800	2.375		-
Rionegro (Antioquia)	2.700	3.300	2.988		-	Cartagena, Bazurto	2.000	2.500	2.194		++
San Vicente (Antioquia)	2.300	2.600	2.450		-	Cartago (Valle del Cauca)	1.760	2.560	2.160		-
Sonsón (Antioquia)	2.500	2.800	2.675		-	Chiquinquirá (Boyacá)	2.400	2.800	2.600		-
						Cúcuta, Cenabastos	1.250	2.000	1.681		+

**Cuadro 2.** Mercados mayoristas. Precios de venta de verduras y hortalizas (continuación)  
2021 (10 al 16 de julio)

Productos y mercados	Pesos por kilogramo				Tendencia	Productos y mercados	Pesos por kilogramo				Tendencia
	Mínimo	Máximo	Medio	Precios			Mínimo	Máximo	Medio	Precios	
<b>Habichuela (continuación)</b>						<b>Lechuga Batavia (continuación)</b>					
Duitama (Boyacá)	2.400	2.500	2.467	-		Marinilla (Antioquia)	1.000	1.300	1.150	-	
El Santuario (Antioquia)	1.700	2.000	1.875	-		Medellín, Central Mayorista de Antioquia	1.071	1.438	1.268	-	
Florencia (Caquetá)	3.280	3.360	3.320	+		Medellín, Plaza Minorista "José María Villa"	1.071	1.357	1.179	-	
Ibagué, Plaza La 21	1.120	2.560	1.791	-		Montería, Mercado del Sur	1.417	1.667	1.583	-	
La Ceja (Antioquia)	2.000	2.600	2.300	-		Neiva, Surabastos	1.600	2.080	1.870	+	
Manizales, Centro Galerías	1.200	1.760	1.510	-		Palmira (Valle del Cauca)	1.308	1.385	1.375	++	
Marinilla (Antioquia)	1.700	2.000	1.842	+		Pamplona (Norte de Santander)	833	833	833	=	
Medellín, Central Mayorista de Antioquia	1.600	2.000	1.769	-		Pasto, El Potrerillo	1.462	1.538	1.513	+++	
Medellín, Plaza Minorista "José María Villa"	2.000	2.400	2.115	+		Pereira, La 41	2.000	2.333	2.139	+	
Montería, Mercado del Sur	2.500	3.000	2.575	-		Pereira, Mercasa	2.000	2.500	2.181	+	
Neiva, Surabastos	1.200	3.200	1.832	-		Popayán, Plaza de mercado del barrio Bolívar	1.538	1.692	1.635	++	
Palmira (Valle del Cauca)	2.200	3.400	2.850	-		Rionegro (Antioquia)	1.400	1.800	1.550	-	
Pamplona (Norte de Santander)	1.750	2.500	2.028	++		San Gil (Santander)	2.000	2.083	2.028	=	
Pasto, El Potrerillo	3.600	4.000	3.800	=		Santa Marta (Magdalena)	2.333	2.917	2.617	-	
Pereira, La 41	1.600	2.000	1.720	-		Sincelejo, Nuevo Mercado	1.500	1.700	1.608	-	
Pereira, Mercasa	1.200	2.000	1.560	-		Sonsón (Antioquia)	1.500	1.700	1.575	-	
Popayán, Plaza de mercado del barrio Bolívar	1.920	2.800	2.340	-		Tibasosa (Boyacá), Coomproriente	2.200	2.200	2.200	-	
Rionegro (Antioquia)	2.000	2.500	2.193	+		Tuluá (Valle del Cauca)	1.538	1.846	1.718	+++	
San Gil (Santander)	1.591	1.682	1.652	-		Tunja, Complejo de Servicios del Sur	2.300	2.700	2.489	+	
Santa Marta (Magdalena)	2.250	2.500	2.330	+		Valledupar, Mercabastos	2.083	2.500	2.347	-	
Sincelejo, Nuevo Mercado	2.300	3.000	2.592	-		Villavicencio, CAV	2.400	2.600	2.428	+	
Socorro (Santander)	1.591	1.682	1.621	=		Yopal (Casanare)	2.500	2.600	2.550	+	
Tibasosa (Boyacá), Coomproriente	2.500	3.000	2.719	-		<b>Lechuga cressa verde</b>					
Tuluá (Valle del Cauca)	1.840	2.800	2.347	-		Arauca (Arauca)	4.000	4.400	4.267	=	
Tunja, Complejo de Servicios del Sur	2.400	2.800	2.560	-		Bogotá, D.C., Corabastos	3.000	5.000	3.729	+++	
Valledupar, Mercabastos	1.500	2.500	2.042	=		Bucaramanga, Centroabastos	2.600	3.000	2.850	+	
Villavicencio, CAV	1.333	2.500	1.875	-		Cali, Cavasa	3.000	3.200	3.108	-	
Yopal (Casanare)	2.556	2.667	2.611	-		Cúcuta, Cenabastos	3.400	4.000	3.900	+	
<b>Habichuela larga</b>						Medellín, Central Mayorista de Antioquia	2.000	3.000	2.254	-	
Barranquilla, Barranquillita	3.800	4.000	3.922	-		Medellín, Plaza Minorista "José María Villa"	2.300	2.500	2.400	=	
Montería, Mercado del Sur	3.000	4.000	3.333	-		Neiva, Surabastos	3.429	4.000	3.643	+	
<b>Lechuga Batavia</b>						Villavicencio, CAV	10.400	12.000	11.556	+	
Arauca (Arauca)	4.167	4.667	4.333	=		<b>Pepino cohombro</b>					
Armenia, Mercar	1.800	2.000	1.911	+		Arauca (Arauca)	1.273	1.636	1.530	+	
Barranquilla, Barranquillita	2.000	2.000	2.000	+		Armenia, Mercar	900	1.000	933	-	
Barranquilla, Granabastos	1.900	2.100	2.000	+		Barranquilla, Barranquillita	920	1.200	1.047	+	
Bogotá, D.C., Corabastos	2.000	2.700	2.273	-		Barranquilla, Granabastos	880	960	923	++	
Bucaramanga, Centroabastos	1.667	2.000	1.781	-		Bogotá, D.C., Corabastos	1.400	1.500	1.461	+	
Buenaventura (Valle del Cauca)	2.000	2.200	2.033	++		Bucaramanga, Centroabastos	640	1.000	823	+++	
Cali, Cavasa	1.231	1.385	1.316	+		Buenaventura (Valle del Cauca)	1.500	1.700	1.600	++	
Cali, Santa Helena	1.231	1.385	1.288	+		Cali, Cavasa	933	1.167	1.063	+	
Cartagena, Bazurto	2.000	2.467	2.209	++		Cali, Santa Helena	1.000	1.067	1.025	+	
Cartago (Valle del Cauca)	2.000	2.462	2.269	++		Cartagena, Bazurto	960	1.280	1.140	n.d.	
Chiquinquirá (Boyacá)	2.000	2.200	2.067	+		Cartago (Valle del Cauca)	1.200	1.500	1.367	+	
Cúcuta, Cenabastos	1.000	1.250	1.174	+		Cúcuta, Cenabastos	700	1.100	908	++	
Duitama (Boyacá)	1.500	1.600	1.533	-		Florencia (Caquetá)	1.360	1.360	1.360	-	
Ibagué, Plaza La 21	2.000	2.240	2.107	+		Ibagué, Plaza La 21	1.120	1.600	1.402	+	
Ipiales (Nariño), Ipiales somos todos	1.077	1.154	1.124	-		La Ceja (Antioquia)	900	1.000	967	+	
Manizales, Centro Galerías	2.500	3.000	2.800	=		Manizales, Centro Galerías	600	800	700	-	



# BOLETÍN SEMANAL PRECIOS MAYORISTAS

**Cuadro 2.** Mercados mayoristas. Precios de venta de verduras y hortalizas (continuación)  
2021 (10 al 16 de julio)

Productos y mercados	Pesos por kilogramo				Tendencia	Productos y mercados	Pesos por kilogramo				Tendencia
	Mínimo	Máximo	Medio	Precios			Mínimo	Máximo	Medio	Precios	
<b>Pepino cohombro (continuación)</b>						<b>Perejil (continuación)</b>					
Marinilla (Antioquia)	700	800	717		+++	Pamplona (Norte de Santander)	3.000	4.000	3.500		=
Medellín, Central Mayorista de Antioquia	700	1.000	904		+	Pasto, El Potrerillo	3.500	4.000	3.750		++
Medellín, Plaza Minorista "José María Villa"	800	1.000	865		+++	San Gil (Santander)	4.000	4.000	4.000		=
Montería, Mercado del Sur	700	900	787		+++	Tibasosa (Boyacá), Coomproriente	2.000	2.400	2.100		+
Neiva, Surabastos	1.200	1.600	1.365		+	Tunja, Complejo de Servicios del Sur	3.000	3.600	3.156		+
Palmira (Valle del Cauca)	833	1.067	975		-	<b>Pimentón</b>					
Pamplona (Norte de Santander)	1.000	1.000	1.000		-	Arauca (Arauca)	4.500	4.500	4.500		+
Pasto, El Potrerillo	1.800	2.000	1.900		=	Armenia, Mercar	2.500	2.600	2.533		=
Pereira, La 41	800	1.000	933		-	Barranquilla, Barranquillita	2.500	2.917	2.764		+
Pereira, Mercasa	800	1.000	894		+	Barranquilla, Granabastos	2.667	2.833	2.750		+
Popayán, Plaza de mercado del barrio Bolívar	1.077	1.154	1.144		-	Bogotá, D.C., Corabastos	3.200	3.600	3.373		-
Rionegro (Antioquia)	700	900	750		-	Bucaramanga, Centroabastos	3.500	4.600	3.831		-
San Gil (Santander)	600	800	713		-	Buenaventura (Valle del Cauca)	3.571	3.857	3.714		-
Santa Marta (Magdalena)	1.000	1.200	1.164		+++	Cali, Cavasa	2.800	3.000	2.950		-
Sincelejo, Nuevo Mercado	800	800	800		+++	Cali, Santa Helena	3.200	3.400	3.300		+
Socorro (Santander)	600	680	627		=	Cartagena, Bazaruto	2.917	3.500	3.171		-
Sonsón (Antioquia)	800	1.000	900		+	Cartago (Valle del Cauca)	3.000	3.200	3.067		-
Tibasosa (Boyacá), Coomproriente	440	500	480		=	Chiquinquirá (Boyacá)	2.500	2.857	2.619		+
Tuluá (Valle del Cauca)	1.000	1.200	1.067		=	Cúcuta, Cenabastos	2.500	3.750	3.047		-
Tunja, Complejo de Servicios del Sur	920	1.120	1.013		-	Duitama (Boyacá)	2.286	2.500	2.393		+
Valledupar, Mercabastos	600	800	758		+	Florencia (Cauquetá)	2.500	2.500	2.500		+
Villavicencio, CAV	1.100	1.400	1.221		++	Ibagué, Plaza La 21	2.000	3.000	2.513		-
<b>Pepino de rellenar</b>						La Ceja (Antioquia)	1.500	2.000	1.775		-
Bogotá, D.C., Corabastos	2.636	4.300	3.124		-	Manizales, Centro Galerías	2.500	2.800	2.588		-
Chiquinquirá (Boyacá)	2.000	2.333	2.153		-	Marinilla (Antioquia)	1.200	1.400	1.292		+
Duitama (Boyacá)	1.417	1.500	1.472		-	Medellín, Central Mayorista de Antioquia	1.800	2.400	2.085		-
Ibagué, Plaza La 21	2.240	2.800	2.531		-	Medellín, Plaza Minorista "José María Villa"	1.400	1.800	1.608		-
Medellín, Central Mayorista de Antioquia	2.000	3.000	2.793		+	Montería, Mercado del Sur	2.000	2.500	2.317		-
Neiva, Surabastos	2.400	2.800	2.580		+	Neiva, Surabastos	1.714	2.714	1.982		-
San Gil (Santander)	1.840	2.000	1.947		+	Palmira (Valle del Cauca)	2.800	3.200	3.025		-
Tibasosa (Boyacá), Coomproriente	2.083	2.333	2.146		+	Pamplona (Norte de Santander)	2.917	3.333	3.194		+
Tunja, Complejo de Servicios del Sur	1.833	2.500	2.229		+	Pasto, El Potrerillo	2.000	2.400	2.200		=
Villavicencio, CAV	2.800	3.500	3.142		+	Peñol (Antioquia)	1.000	1.500	1.283		-
Yopal (Casanare)	3.300	3.500	3.400		+++	Pereira, La 41	3.000	3.500	3.200		-
<b>Perejil</b>						Pereira, Mercasa	2.500	3.200	2.944		-
Arauca (Arauca)	4.500	5.000	4.750		=	Popayán, Plaza de mercado del barrio Bolívar	2.571	2.857	2.714		+++
Armenia, Mercar	8.750	10.750	9.708		+++	Rionegro (Antioquia)	1.200	1.700	1.492		-
Barranquilla, Barranquillita	9.800	10.000	9.933		+	San Gil (Santander)	2.500	2.857	2.679		-
Bogotá, D.C., Corabastos	7.333	11.667	9.600		++	Santa Marta (Magdalena)	2.667	2.917	2.792		+
Bucaramanga, Centroabastos	2.000	2.500	2.294		-	Sincelejo, Nuevo Mercado	2.000	2.400	2.083		-
Chiquinquirá (Boyacá)	2.000	2.400	2.133		=	Socorro (Santander)	2.286	2.500	2.429		=
Cúcuta, Cenabastos	5.000	6.000	5.625		-	Sonsón (Antioquia)	1.600	1.700	1.650		-
Duitama (Boyacá)	1.600	1.800	1.667		n.d.	Tibasosa (Boyacá), Coomproriente	2.857	3.214	2.929		+
Ibagué, Plaza La 21	7.500	8.750	7.917		+	Tuluá (Valle del Cauca)	2.700	3.000	2.833		=
Ipiales (Nariño), Ipiales somos todos	3.000	4.000	3.611		-	Tunja, Complejo de Servicios del Sur	2.500	2.857	2.637		-
Manizales, Centro Galerías	4.000	4.000	4.000		=	Valledupar, Mercabastos	3.333	3.750	3.486		-
Medellín, Central Mayorista de Antioquia	3.800	6.000	4.565		-	Valledupar, Mercado Nuevo	3.333	3.750	3.542		-
Medellín, Plaza Minorista "José María Villa"	2.000	4.000	3.065		+++	Villavicencio, CAV	2.500	2.917	2.674		-
Neiva, Surabastos	7.333	11.667	10.458		+++	Yopal (Casanare)	4.000	4.167	4.083		+

**Cuadro 2.** Mercados mayoristas. Precios de venta de verduras y hortalizas (continuación)  
2021 (10 al 16 de julio)

Productos y mercados	Pesos por kilogramo				Tendencia	Productos y mercados	Pesos por kilogramo				Tendencia
	Mínimo	Máximo	Medio				Mínimo	Máximo	Medio		
<b>Pimentón verde</b>						<b>Repollo blanco</b>					
Bucaramanga, Centroabastos	1.538	1.923	1.647	-		Arauca (Arauca)	1.333	1.417	1.375	+	
Medellín, Central Mayorista de Antioquia	2.800	3.500	3.020	-		Armenia, Mercar	1.133	1.267	1.163	+	
<b>Rábano rojo</b>						Barranquilla, Barranquillita	1.500	1.786	1.627	+	
Armenia, Mercar	3.200	3.600	3.467	=		Barranquilla, Granabastos	1.514	1.786	1.603	+	
Barranquilla, Barranquillita	6.000	6.000	6.000	+		Bucaramanga, Centroabastos	480	672	590	+	
Bogotá, D.C., Corabastos	3.867	4.167	3.948	-		Buenaventura (Valle del Cauca)	1.067	1.233	1.150	-	
Bucaramanga, Centroabastos	4.000	4.200	4.067	+		Cali, Cavasa	833	1.000	932	-	
Manizales, Centro Galerías	7.000	8.000	7.500	=		Cali, Santa Helena	967	1.000	989	+	
Neiva, Surabastos	5.000	7.500	5.917	n.d.		Cartagena, Bazurto	1.286	1.571	1.405	+	
Pasto, El Potrerillo	4.000	5.000	4.667	-		Cartago (Valle del Cauca)	1.520	1.600	1.547	=	
<b>Remolacha</b>						El Santuario (Antioquia)	1.083	1.250	1.139	+	
Arauca (Arauca)	1.273	1.636	1.424	+		La Ceja (Antioquia)	1.400	1.700	1.567	+	
Armenia, Mercar	1.280	1.472	1.371	++		La Unión (Nariño)	1.100	1.200	1.150	+	
Barranquilla, Barranquillita	1.500	2.000	1.716	+++		Marinilla (Antioquia)	917	1.167	1.049	+	
Barranquilla, Granabastos	1.450	1.617	1.507	+++		Medellín, Central Mayorista de Antioquia	933	1.167	1.083	+	
Bogotá, D.C., Corabastos	1.250	1.333	1.325	+++		Medellín, Plaza Minorista "José María Villa"	1.700	2.000	1.892	+++	
Bucaramanga, Centroabastos	1.500	2.000	1.823	+++		Montería, Mercado del Sur	1.167	1.333	1.285	+	
Chiquinquirá (Boyacá)	1.400	1.600	1.567	+++		Palmira (Valle del Cauca)	933	1.000	983	=	
El Santuario (Antioquia)	500	600	533	-		Pasto, El Potrerillo	1.000	1.200	1.102	+	
Florencia (Caquetá)	1.033	1.033	1.033	+		Pereira, La 41	1.360	1.400	1.373	+	
Ibagué, Plaza La 21	1.440	1.600	1.520	+++		Pereira, Mercasa	1.200	1.440	1.313	-	
La Ceja (Antioquia)	1.000	1.200	1.100	-		Popayán, Plaza de mercado del barrio Bolívar	1.100	1.240	1.173	+	
Manizales, Centro Galerías	1.636	2.182	1.909	+++		Rionegro (Antioquia)	1.167	1.333	1.260	++	
Medellín, Central Mayorista de Antioquia	500	800	638	-		Santa Marta (Magdalena)	1.657	1.829	1.737	-	
Medellín, Plaza Minorista "José María Villa"	800	1.000	910	+++		Sincelejo, Nuevo Mercado	1.167	1.333	1.213	++	
Montería, Mercado del Sur	1.200	1.400	1.275	=		Sonsón (Antioquia)	462	538	500	+	
Neiva, Surabastos	1.280	1.600	1.442	+++		Tuluá (Valle del Cauca)	933	1.133	1.033	+	
Pereira, Mercasa	1.782	2.000	1.862	++		Túquerres (Nariño)	1.040	1.100	1.085	n.d.	
Rionegro (Antioquia)	700	1.000	850	-		Valledupar, Mercabastos	857	1.000	917	++	
San Gil (Santander)	1.400	1.700	1.550	+++		Villavicencio, CAV	1.833	2.000	1.979	+	
Santa Marta (Magdalena)	1.000	1.500	1.392	+++		Yopal (Casanare)	1.167	1.233	1.200	+	
Sincelejo, Nuevo Mercado	1.000	1.500	1.267	+		<b>Repollo blanco bogotano</b>					
Tibasosa (Boyacá), Coompro Oriente	1.600	1.800	1.663	+++		Pereira, Mercasa	1.357	1.714	1.583	++	
Tunja, Complejo de Servicios del Sur	1.400	1.600	1.486	+++		<b>Repollo morado</b>					
Valledupar, Mercabastos	1.167	1.500	1.361	+++		Bogotá, D.C., Corabastos	1.231	1.538	1.313	+	
Villavicencio, CAV	1.500	1.667	1.601	+++		Bucaramanga, Centroabastos	1.200	1.600	1.419	=	
Yopal (Casanare)	1.333	1.333	1.333	+++		Cali, Cavasa	1.000	1.083	1.059	-	
<b>Remolacha bogotana</b>						Cúcuta, Cenabastos	1.111	1.389	1.215	++	
Buenaventura (Valle del Cauca)	2.000	2.080	2.027	+		Medellín, Central Mayorista de Antioquia	667	778	741	-	
Cali, Cavasa	1.500	1.667	1.582	+++		Pamplona (Norte de Santander)	1.111	1.111	1.111	++	
Cali, Santa Helena	1.417	1.500	1.472	+++		Pasto, El Potrerillo	750	875	806	-	
Cartago (Valle del Cauca)	1.600	2.000	1.800	++		<b>Repollo verde</b>					
Palmira (Valle del Cauca)	1.583	1.667	1.639	+++		Bogotá, D.C., Corabastos	1.385	2.000	1.800	+++	
<b>Remolacha regional</b>						Cúcuta, Cenabastos	600	700	648	++	
Cúcuta, Cenabastos	1.100	1.500	1.263	-		Ipiales (Nariño), Ipiales somos todos	1.100	1.200	1.167	-	
Marinilla (Antioquia)	400	900	592	-		Manizales, Centro Galerías	1.400	1.600	1.500	=	
Pamplona (Norte de Santander)	600	800	682	-		Pamplona (Norte de Santander)	500	600	572	+	
						San Gil (Santander)	800	960	880	+	

**Cuadro 2.** Mercados mayoristas. Precios de venta de verduras y hortalizas (continuación)  
2021 (10 al 16 de julio)

Productos y mercados	Pesos por kilogramo				Tendencia	Productos y mercados	Pesos por kilogramo				Tendencia
	Mínimo	Máximo	Medio				Mínimo	Máximo	Medio		
<b>Repollo verde (continuación)</b>						<b>Tomate chonto regional (continuación)</b>					
Tibasosa (Boyacá), Coomproriente	750	833	792		+	Peñol (Antioquia)	500	900	667		=
Tunja, Complejo de Servicios del Sur	750	917	833		-	Rionegro (Antioquia)	900	1.200	1.025		-
<b>Tomate chonto</b>						Sonsón (Antioquia)	600	800	700		-
Arauca (Arauca)	1.818	2.182	1.985		-	<b>Tomate larga vida</b>					
Armenia, Mercar	1.591	1.727	1.636		=	Bogotá, D.C., Corabastos	1.900	2.300	2.093		-
Barranquilla, Barranquillita	1.480	1.800	1.627		-	Cali, Cavasa	2.500	2.800	2.650		+
Barranquilla, Granabastos	1.480	1.560	1.513		-	Cali, Santa Helena	2.500	2.700	2.600		+
Bogotá, D.C., Corabastos	1.591	1.818	1.770		-	Florencia (Cauquetá)	2.000	2.080	2.040		+
Cali, Cavasa	1.700	1.800	1.758		-	Marinilla (Antioquia)	700	900	783		-
Cali, Santa Helena	1.300	1.700	1.488		-	Medellín, Central Mayorista de Antioquia	2.800	3.200	3.007		+
Cartagena, Bazurto	1.400	1.800	1.573		-	Neiva, Surabastos	2.045	2.500	2.261		+
Cartago (Valle del Cauca)	1.800	2.000	1.933		+	Pasto, El Potrerillo	1.500	1.700	1.608		-
Chiquinquirá (Boyacá)	1.364	1.591	1.477		+	Peñol (Antioquia)	500	900	708		-
Cúcuta, Cenabastos	1.333	1.667	1.506		-	Popayán, Plaza de mercado del barrio Bolívar	2.000	2.200	2.092		=
Duitama (Boyacá)	1.591	1.727	1.636		-	Villavicencio, CAV	1.500	2.000	1.738		-
Florencia (Cauquetá)	1.680	1.680	1.680		+	<b>Tomate riñón</b>					
Ibagué, Plaza La 21	1.120	1.280	1.213		-	Armenia, Mercar	3.000	3.200	3.067		=
Manizales, Centro Galerías	1.273	1.455	1.352		-	Bucaramanga, Centroabastos	2.273	2.500	2.420		+
Neiva, Surabastos	1.522	1.739	1.649		-	Cartago (Valle del Cauca)	2.600	3.000	2.800		=
Palmira (Valle del Cauca)	1.800	2.000	1.825		-	Ipiales (Nariño), Ipiales somos todos	1.500	1.591	1.581		-
Pamplona (Norte de Santander)	1.458	1.875	1.597		-	Medellín, Central Mayorista de Antioquia	2.500	3.000	2.867		+
Pereira, La 41	1.800	2.300	2.017		+	Sincelejo, Nuevo Mercado	3.000	3.000	3.000		-
Pereira, Mercasa	1.500	1.800	1.550		-	<b>Tomate riñón valluno</b>					
Santa Bárbara (Antioquia)	800	1.000	938		-	Montería, Mercado del Sur	3.300	3.500	3.458		-
Santa Marta (Magdalena)	1.560	1.600	1.584		+	Pereira, Mercasa	3.200	3.400	3.300		=
Sincelejo, Nuevo Mercado	1.100	1.300	1.175		-	<b>Tomate Riogrande</b>					
Tibasosa (Boyacá), Coomproriente	1.591	1.818	1.653		+	Bucaramanga, Centroabastos	1.273	1.591	1.446		-
Tuluá (Valle del Cauca)	1.600	1.800	1.717		+	Cúcuta, Cenabastos	1.333	1.667	1.507		-
Tunja, Complejo de Servicios del Sur	1.364	1.591	1.458		+	Duitama (Boyacá)	1.591	1.818	1.716		-
Valledupar, Mercabastos	1.000	1.600	1.233		-	San Gil (Santander)	1.120	1.400	1.247		-
Valledupar, Mercado Nuevo	1.000	1.600	1.233		-	Socorro (Santander)	1.000	1.080	1.027		-
Villavicencio, CAV	1.750	2.250	2.054		-	Tibasosa (Boyacá), Coomproriente	1.591	1.818	1.722		+
<b>Tomate chonto regional</b>						Yopal (Casanare)	2.150	2.250	2.200		+
Buenaventura (Valle del Cauca)	2.300	2.500	2.400		-						
La Ceja (Antioquia)	800	1.200	992		-						
Marinilla (Antioquia)	600	1.000	775		-						
Medellín, Central Mayorista de Antioquia	1.000	1.500	1.279		-						
Medellín, Plaza Minorista "José María Villa"	1.100	1.300	1.200		-						
Montería, Mercado del Sur	1.100	1.300	1.200		-						

**Cuadro 2.** Mercados mayoristas. Precios de venta de verduras y hortalizas (conclusión)  
2021 (10 al 16 de julio)

Productos y mercados	Pesos por kilogramo				Tendencia	Productos y mercados	Pesos por kilogramo				Tendencia
	Mínimo	Máximo	Medio	Precios			Mínimo	Máximo	Medio	Precios	
<b>Tomate Riogrande bumangués</b>						<b>Zanahoria (continuación)</b>					
Barranquilla, Barranquillita	1.720	1.800	1.787	-		Santa Marta (Magdalena)	1.800	2.000	1.870	-	
Barranquilla, Granabastos	1.818	1.909	1.848	-		Sincelejo, Nuevo Mercado	1.550	1.875	1.729	+	
Cartagena, Bazurto	2.045	2.273	2.144	-		Tibasosa (Boyacá), Coomproriente	1.667	1.833	1.771	+	
<b>Zanahoria</b>						Tunja, Complejo de Servicios del Sur	1.583	1.833	1.688	-	
Arauca (Arauca)	1.818	2.273	1.924	+		Túquerres (Nariño)	800	860	835	=	
Armenia, Mercar	2.000	2.083	2.028	++		Valledupar, Mercabastos	1.833	2.000	1.917	-	
Bogotá, D.C., Corabastos	1.667	2.333	2.091	-		Villavicencio, CAV	1.833	2.333	1.993	+	
Bucaramanga, Centroabastos	1.583	2.000	1.722	-		Yopal (Casanare)	1.917	2.000	1.958	+	
Buenaventura (Valle del Cauca)	1.200	1.560	1.373	+		<b>Zanahoria bogotana</b>					
Cali, Cavasa	1.000	1.400	1.177	+		Barranquilla, Barranquillita	2.000	2.083	2.053	-	
Cali, Santa Helena	1.100	1.200	1.163	+++		Barranquilla, Granabastos	1.967	2.033	2.001	-	
Cartago (Valle del Cauca)	2.083	2.250	2.167	++		Cali, Cavasa	2.000	2.000	2.000	=	
Chiquinquirá (Boyacá)	1.500	1.833	1.694	-		Cartagena, Bazurto	1.833	2.250	1.951	+	
Cúcuta, Cenabastos	1.500	1.750	1.620	+		Cúcuta, Cenabastos	2.000	2.167	2.125	-	
Duitama (Boyacá)	1.667	1.833	1.722	-		Pereira, La 41	2.333	2.333	2.333	+	
Florencia (Caquetá)	1.583	1.667	1.625	-		Pereira, Mercasa	1.833	2.000	1.925	+	
Ibagué, Plaza La 21	1.600	2.560	1.958	-		Tuluá (Valle del Cauca)	1.917	2.167	2.042	++	
Ipiales (Nariño), Ipiales somos todos	900	1.060	998	+		<b>Zanahoria larga vida</b>					
La Unión (Nariño)	1.100	1.200	1.175	+++		El Carmen de Viboral (Antioquia)	1.056	1.111	1.083	+	
Manizales, Centro Galerías	1.774	2.258	2.056	+		El Santuario (Antioquia)	1.167	1.667	1.417	++	
Neiva, Surabastos	1.920	2.240	2.065	-		La Ceja (Antioquia)	1.333	1.778	1.537	++	
Palmira (Valle del Cauca)	1.000	1.240	1.143	+++		Marinilla (Antioquia)	1.000	1.444	1.231	+	
Pamplona (Norte de Santander)	1.333	1.500	1.435	+		Medellín, Central Mayorista de Antioquia	889	1.511	1.264	+	
Pasto, El Potrerillo	900	1.000	972	+		Medellín, Plaza Minorista "José María Villa"	1.111	1.778	1.498	+	
Popayán, Plaza de mercado del barrio Bolívar	883	917	913	-		Montería, Mercado del Sur	1.489	1.778	1.615	+	
San Gil (Santander)	1.750	2.000	1.875	+		Rionegro (Antioquia)	1.389	1.583	1.484	+	
						Sonsón (Antioquia)	1.111	1.222	1.167	+	

**TENDENCIAS**

---	-	+	+++
Variación mayor al -20 %	Variación entre 0 % y -10 %	Variación entre 0 % y 10 %	Variación mayor al 20 %
--	=	++	n. d.
Variación entre -10 % y -20 %	Variación igual a 0 %	Variación entre 10 % y 20 %	No determinado

## FRUTAS FRESCAS

### Menor oferta de mango Tommy

A lo largo de la presente semana subieron los precios del mango Tommy en los treinta mercados donde se negoció. Los comerciantes informaron que esto obedeció a la finalización de las cosechas en Anapoima, La Mesa (Cundinamarca) y Espinal (Tolima). En Bogotá y Cavasa en Cali, por ejemplo, el incremento superó el 31,00%, ofreciéndose el kilo a \$4.922 y a \$4.388, respectivamente.

De la misma forma, aumentaron las cotizaciones mayoristas de las manzanas roja, royal gala y verde y la pera importadas, la papaya Maradol, la curuba, la guayaba pera, la patilla y el tomate de árbol. En el caso de la manzana roja importada, el incremento se registró en treinta de los treinta y siete mercados donde se vendió y se dio como consecuencia de la menor producción en Chile. En Popayán y Pereira, por ejemplo, el kilo se vendió a \$6.480 y a \$7.281, respectivamente, 24,73%, en promedio, más que la semana anterior.

Igualmente, se incrementó el precio de la papaya Maradol debido a la menor producción en Villanueva, Pore, Yopal (Casanare), La Unión (Valle del Cauca), Lejanías, Granada (Meta) y San Pedro de Urabá (Antioquia). El anterior comportamiento se presentó en veintiséis de los treinta y dos mercados donde se vendió. En Tunja y Valledupar, por ejemplo, el aumento fue de 24,34% en promedio, comercializándose el kilo a \$1.546 y a \$1.375, respectivamente.

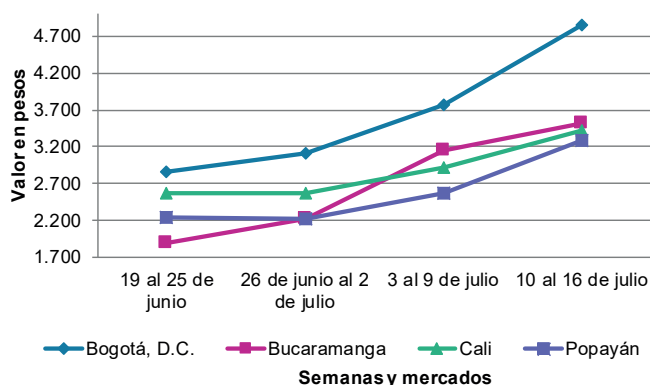
También se presentó un alza para la cotización mayorista de la curuba, esta vez en dieciséis de los

veintiún mercados donde se negoció. Los comerciantes informaron que el aumento estuvo asociado a la dificultad en las recolecciones en Pamplona y Silos (Norte de Santander) por las lluvias y a la menor producción en Tunja (Boyacá) y Sonsón (Antioquia). En Bogotá y Bucaramanga, por ejemplo, el kilo se ofreció a \$2.253 y a \$1.208, respectivamente, 17,00%, en promedio, más que la semana inmediatamente anterior.

Así mismo, subieron los precios del tomate de árbol pues se contó con menor cantidad de fruta proveniente de San Bernardo, Cabrera, Fusagasugá, Fosca, Fómeque, Guayabetal, Quetame (Cundinamarca), Cajamarca (Tolima), Entreríos, La Ceja, La Unión, Santa Rosa de Osos (Antioquia), Ramiriquí, Ciénega, Tibaná y Jenesano (Boyacá). El incremento se observó en veintisiete de los cuarenta y siete mercados en los que se vendió. En Santa Marta e Ibagué, por ejemplo, el alza fue superior al 20,00% y el kilo se comercializó a \$3.204 y a \$3.056, respectivamente.

Únicamente cayeron los precios de la pera nacional y el limón mandarina. En el caso del limón mandarina, este comportamiento estuvo asociado a la salida de las cosechas en Montebello, Abejorral, El Peñol, Santa Bárbara y Cañasgordas (Antioquia). El descenso de la cotización se presentó en nueve de los doce mercados en los que se negoció a lo largo de la semana. En Medellín y Villavicencio, por ejemplo, el kilo se vendió a \$958 y a \$1.125, respectivamente, 14,92%, en promedio, menos que la semana anterior.

**Gráfico 2.** Comportamiento de los precios del mango Tommy 2021 (19 de junio al 16 de julio)



Fuente: DANE, SIPSA.

**Cuadro 3.** Mercados mayoristas. Precios de venta de frutas frescas 2021 (10 al 16 de julio)

Productos y mercados	Pesos por kilogramo				Tendencia	Productos y mercados	Pesos por kilogramo				Tendencia
	Mínimo	Máximo	Medio				Mínimo	Máximo	Medio		
<b>Aguacate común</b>						<b>Aguacate papelillo (continuación)</b>					
Bucaramanga, Centroabastos	4.500	5.000	4.748		++	Valledupar, Mercado Nuevo	4.000	4.200	4.100		+
Buenaventura (Valle del Cauca)	3.000	3.300	3.183		-	Villavicencio, CAV	4.000	4.500	4.229		-
Cúcuta, Cenabastos	3.500	5.000	4.333		-	Yopal (Casanare)	5.000	5.500	5.250		+
Neiva, Surabastos	2.000	2.500	2.396		-						
Santa Bárbara (Antioquia)	2.000	2.625	2.336		+	<b>Banano bocadillo</b>					
Tuluá (Valle del Cauca)	3.000	3.500	3.167		=	Bogotá, D.C., Corabastos	1.800	2.000	1.922		+
Tunja, Complejo de Servicios del Sur	3.000	3.300	3.122		+	Duitama (Boyacá)	1.500	1.600	1.533		=
Valledupar, Mercado Nuevo	3.000	3.500	3.375		+	Medellín, Central Mayorista de Antioquia	1.200	1.300	1.250		=
						Santa Bárbara (Antioquia)	833	1.000	875		=
						Tibasosa (Boyacá), Coomproriente	1.250	1.500	1.331		-
						Tunja, Complejo de Servicios del Sur	1.350	1.500	1.422		+
<b>Aguacate Hass</b>						<b>Banano criollo</b>					
Bogotá, D.C., Corabastos	4.000	5.000	4.633		-	Armenia, Mercar	700	850	750		-
Chiquinquirá (Boyacá)	3.000	3.500	3.083		+	Armenia, Retiro	600	750	667		-
La Ceja (Antioquia)	2.500	3.000	2.583		-	Barranquilla, Barranquillita	1.080	1.200	1.140		++
Medellín, Central Mayorista de Antioquia	2.900	3.600	3.167		-	Bogotá, D.C., Corabastos	1.600	1.800	1.726		-
Rionegro (Antioquia)	3.000	3.700	3.481		-	Bucaramanga, Centroabastos	1.550	1.850	1.688		+
San Gil (Santander)	5.000	5.200	5.067		+	Buenaventura (Valle del Cauca)	1.278	1.333	1.315		-
San Vicente (Antioquia)	2.300	2.500	2.400		+	Cali, Cavasa	1.267	1.333	1.308		+
Sonsón (Antioquia)	2.200	2.500	2.350		-	Cali, Santa Helena	1.200	1.333	1.267		=
Tibasosa (Boyacá), Coomproriente	4.200	4.500	4.350		++	Cartago (Valle del Cauca)	1.000	1.200	1.100		-
Tunja, Complejo de Servicios del Sur	3.600	3.800	3.756		+	Chiquinquirá (Boyacá)	1.500	1.500	1.500		=
						Cúcuta, Cenabastos	1.800	2.000	1.929		=
						Cúcuta, La Nueva Sexta	1.500	1.667	1.639		+
						Florencia (Caquetá)	1.600	1.680	1.640		+
						Ibagué, Plaza La 21	1.000	1.300	1.200		+
						Ipiales (Nariño), Ipiales somos todos	852	926	889		+
						La Ceja (Antioquia)	700	1.000	858		-
						La Unión (Nariño)	2.000	2.000	2.000		=
						Manizales, Centro Galerías	1.000	1.200	1.100		-
						Medellín, Central Mayorista de Antioquia	1.300	1.400	1.350		=
						Medellín, Plaza Minorista "José María Villa"	1.200	1.400	1.300		=
						Neiva, Surabastos	1.200	1.400	1.259		+
						Palmira (Valle del Cauca)	1.300	1.400	1.338		=
						Pamplona (Norte de Santander)	1.800	2.200	1.933		-
						Pereira, La 41	1.000	1.200	1.133		-
						Pereira, Mercasa	1.000	1.400	1.200		+
						Popayán, Plaza de mercado del barrio Bolívar	1.200	1.200	1.200		-
						Rionegro (Antioquia)	1.200	1.500	1.369		-
						San Gil (Santander)	800	840	827		+
						Santa Bárbara (Antioquia)	500	600	550		-
						Santa Marta (Magdalena)	647	765	718		+
						Socorro (Santander)	760	800	773		=
						Sonsón (Antioquia)	600	800	700		+
						Tibasosa (Boyacá), Coomproriente	1.400	1.500	1.450		-
						Tuluá (Valle del Cauca)	900	1.100	1.000		+
						Tunja, Complejo de Servicios del Sur	1.600	1.750	1.639		-
						Villavicencio, CAV	2.000	2.200	2.133		-

# BOLETÍN SEMANAL PRECIOS MAYORISTAS

**Cuadro 3.** Mercados mayoristas. Precios de venta de frutas frescas (continuación)  
2021 (10 al 16 de julio)

Productos y mercados	Pesos por kilogramo				Tendencia	Productos y mercados	Pesos por kilogramo				Tendencia
	Mínimo	Máximo	Medio				Mínimo	Máximo	Medio		
<b>Banano Urabá</b>						<b>Coco (continuación)</b>					
Arauca (Arauca)	1.778	2.111	1.954		+	Medellín, Central Mayorista de Antioquia	5.000	5.800	5.316		-
Barranquilla, Barranquillita	1.200	1.320	1.260		++	Montería, Mercado del Sur	4.000	4.000	4.000		=
Bogotá, D.C., Corabastos	1.350	1.500	1.407		+	Palмира (Valle del Cauca)	2.111	2.333	2.241		=
Bucaramanga, Centroabastos	1.375	1.428	1.407		+	Pereira, Mercasa	2.667	2.933	2.867		-
Chiquinquirá (Boyacá)	1.500	1.500	1.500		+	Sincelejo, Nuevo Mercado	3.248	3.248	3.248		=
Duitama (Boyacá)	1.350	1.500	1.417		-	Valledupar, Mercabastos	3.550	4.470	4.010		n.d.
Medellín, Plaza Minorista "José María Villa"	1.000	1.200	1.100		=						
Montería, Mercado del Sur	1.000	1.200	1.079		+	<b>Curuba</b>					
Tibasosa (Boyacá), Coomproriente	1.400	1.500	1.475		++	Arauca (Arauca)	2.200	2.500	2.367		+
Tunja, Complejo de Servicios del Sur	1.400	1.500	1.456		+	Armenia, Mercar	1.800	2.000	1.867		=
Valledupar, Mercabastos	875	1.000	949		++	Bogotá, D.C., Corabastos	2.045	2.364	2.253		++
Villavicencio, CAV	880	1.080	965		++	Bucaramanga, Centroabastos	1.100	1.280	1.208		++
Yopal (Casanare)	1.778	1.833	1.806		-	Buenaventura (Valle del Cauca)	2.400	2.600	2.500		+
						Cali, Cavasa	1.900	2.100	1.985		+
<b>Borojó</b>						Cartago (Valle del Cauca)	2.500	3.000	2.767		=
Bogotá, D.C., Corabastos	4.000	5.000	4.517		-	Chiquinquirá (Boyacá)	909	1.136	1.061		+
Bucaramanga, Centroabastos	5.000	5.500	5.250		=	Cúcuta, Cenabastos	1.333	1.667	1.483		-
Cúcuta, Cenabastos	6.000	6.000	6.000		+	Ibagué, Plaza La 21	1.750	1.900	1.825		++
Medellín, Central Mayorista de Antioquia	4.000	4.000	4.000		+	Ipiales (Nariño), Ipiales somos todos	1.250	1.250	1.250		+
Pamplona (Norte de Santander)	8.000	8.000	8.000		=	Medellín, Central Mayorista de Antioquia	1.500	2.000	1.767		+
Villavicencio, CAV	5.000	6.000	5.375		+	Neiva, Surabastos	1.400	1.800	1.563		+
						Pamplona (Norte de Santander)	625	750	688		=
<b>Breva</b>						Pereira, Mercasa	2.400	2.500	2.450		n.d.
Armenia, Mercar	4.000	5.440	4.773		+++	San Gil (Santander)	1.600	2.000	1.793		+++
Medellín, Central Mayorista de Antioquia	3.800	6.200	4.650		++	Socorro (Santander)	1.600	1.680	1.627		++
						Sonsón (Antioquia)	1.000	1.000	1.000		=
<b>Ciruela importada</b>						Tibasosa (Boyacá), Coomproriente	1.727	1.818	1.807		++
Bogotá, D.C., Corabastos	13.333	14.444	14.176		n.d.	Tunja, Complejo de Servicios del Sur	1.591	1.818	1.705		++
Cúcuta, Cenabastos	12.000	13.000	12.417		+	Villavicencio, CAV	1.600	2.000	1.760		++
<b>Ciruela roja</b>						<b>Durazno importado</b>					
Bogotá, D.C., Corabastos	1.600	2.400	1.928		-	Bogotá, D.C., Corabastos	12.000	13.000	12.842		-
Bucaramanga, Centroabastos	2.280	3.000	2.523		-						
Cúcuta, Cenabastos	3.000	3.500	3.198		+	<b>Durazno nacional</b>					
Medellín, Central Mayorista de Antioquia	3.000	3.500	3.217		-	Bogotá, D.C., Corabastos	4.200	5.000	4.633		+
Neiva, Surabastos	1.920	2.800	2.405		-	Bucaramanga, Centroabastos	4.200	4.850	4.556		+
Pamplona (Norte de Santander)	2.000	3.000	2.333		-	Chiquinquirá (Boyacá)	2.727	3.636	3.182		+
San Gil (Santander)	2.600	2.800	2.667		=	Cúcuta, Cenabastos	3.000	3.500	3.083		++
Socorro (Santander)	2.400	2.600	2.500		=	Medellín, Central Mayorista de Antioquia	4.500	5.000	4.854		+
Tibasosa (Boyacá), Coomproriente	2.000	2.200	2.133		+	San Gil (Santander)	4.600	4.800	4.733		+
Tunja, Complejo de Servicios del Sur	1.920	2.200	2.040		-	Tibasosa (Boyacá), Coomproriente	2.727	2.955	2.879		n.d.
						Tunja, Complejo de Servicios del Sur	2.818	3.091	2.939		+
<b>Coco</b>											
Armenia, Mercar	3.133	3.200	3.178		=	<b>Feijoa</b>					
Barranquilla, Barranquillita	3.500	3.600	3.544		-	Bogotá, D.C., Corabastos	4.000	4.500	4.225		++
Bogotá, D.C., Corabastos	3.667	4.000	3.861		-	Tunja, Complejo de Servicios del Sur	2.045	2.364	2.247		-
Cali, Cavasa	2.303	2.545	2.439		-						
Cali, Santa Helena	2.111	2.222	2.167		-	<b>Fresa</b>					
Cartagena, Bazarito	3.640	4.480	4.068		++	Armenia, Mercar	7.000	7.200	7.067		=
Cartago (Valle del Cauca)	2.400	2.667	2.533		=	Bogotá, D.C., Corabastos	6.000	7.000	6.425		-
La Unión (Nariño)	2.111	2.222	2.194		=	Bucaramanga, Centroabastos	5.000	6.850	6.168		+
Manizales, Centro Galerías	2.903	3.226	3.113		+	Cali, Cavasa	4.400	4.600	4.517		-

**Cuadro 3.** Mercados mayoristas. Precios de venta de frutas frescas (continuación)  
2021 (10 al 16 de julio)

Productos y mercados	Pesos por kilogramo				Tendencia	Productos y mercados	Pesos por kilogramo				Tendencia
	Mínimo	Máximo	Medio				Mínimo	Máximo	Medio		
<b>Fresa (continuación)</b>						<b>Guanábana</b>					
Cali, Santa Helena	4.000	4.500	4.167	=		Armenia, Mercar	2.500	2.600	2.533	+	
Cartago (Valle del Cauca)	4.400	4.800	4.600	=		Bogotá, D.C., Corabastos	2.500	3.500	3.062	+	
Chiquinquirá (Boyacá)	4.000	5.333	4.733	++		Bucaramanga, Centroabastos	2.100	2.600	2.400	+	
Cúcuta, Cenabastos	5.000	6.000	5.281	+		Cali, Cavasa	2.500	2.700	2.600	+	
Duitama (Boyacá)	5.600	5.800	5.667	+		Cartago (Valle del Cauca)	2.600	3.400	3.000	+	
Ipiales (Nariño), Ipiales somos todos	4.000	4.000	4.000	n.d.		Chiquinquirá (Boyacá)	1.700	2.000	1.900	+	
Manizales, Centro Galerías	5.200	6.000	5.467	=		Cúcuta, Cenabastos	2.300	2.700	2.479	+	
Medellín, Central Mayorista de Antioquia	7.000	7.500	7.250	=		Duitama (Boyacá)	2.600	2.800	2.667	+	
Medellín, Plaza Minorista "José María Villa"	7.000	8.000	7.500	-		Ibagué, Plaza La 21	2.000	2.200	2.033	-	
Montería, Mercado del Sur	3.600	4.000	3.900	+		Ipiales (Nariño), Ipiales somos todos	2.240	2.640	2.373	-	
Neiva, Surabastos	4.750	5.250	5.000	+		Manizales, Centro Galerías	2.000	2.500	2.188	+	
Pamplona (Norte de Santander)	4.000	4.000	4.000	++		Medellín, Central Mayorista de Antioquia	2.500	3.200	2.842	+	
Pasto, El Potrerillo	5.000	6.000	5.500	=		Medellín, Plaza Minorista "José María Villa"	2.200	2.400	2.283	-	
Pereira, Mercasa	5.000	5.000	5.000	=		Pamplona (Norte de Santander)	3.500	3.500	3.500	=	
San Gil (Santander)	5.333	5.467	5.378	=		Pasto, El Potrerillo	2.800	3.000	2.900	+	
Sincelejo, Nuevo Mercado	4.000	4.000	4.000	=		Pereira, La 41	2.500	3.000	2.750	-	
Socorro (Santander)	5.067	5.200	5.133	+		Pereira, Mercasa	2.500	3.000	2.717	+	
Tibasosa (Boyacá), Coomproriente	5.000	5.500	5.088	-		Popayán, Plaza de mercado del barrio Bolívar	2.500	2.700	2.563	+	
Tunja, Complejo de Servicios del Sur	4.267	5.600	4.833	-		San Gil (Santander)	2.900	3.200	3.050	++	
Villavicencio, CAV	5.625	5.625	5.625	+		Tibasosa (Boyacá), Coomproriente	2.200	2.500	2.463	-	
Yopal (Casanare)	6.875	7.125	7.000	+		Tuluá (Valle del Cauca)	2.400	2.800	2.600	+	
						Tunja, Complejo de Servicios del Sur	2.200	2.500	2.408	-	
						Villavicencio, CAV	3.000	3.500	3.396	-	
<b>Granadilla</b>						<b>Guayaba agría</b>					
Arauca (Arauca)	5.571	6.429	6.048	-		Armenia, Mercar	3.300	3.700	3.489	++	
Armenia, Mercar	4.933	5.200	5.044	=		Cartago (Valle del Cauca)	2.000	2.600	2.333	-	
Bogotá, D.C., Corabastos	5.333	6.667	6.212	+		Manizales, Centro Galerías	2.500	3.000	2.833	++	
Bucaramanga, Centroabastos	6.429	7.143	6.786	-		Montería, Mercado del Sur	1.200	2.000	1.607	+	
Cali, Cavasa	5.333	6.000	5.625	+++		Pereira, La 41	2.000	2.600	2.217	+	
Cali, Santa Helena	5.000	5.667	5.333	+++		Pereira, Mercasa	1.800	2.500	2.133	-	
Cartago (Valle del Cauca)	6.000	6.333	6.111	-		Sincelejo, Nuevo Mercado	2.000	2.320	2.196	+	
Chiquinquirá (Boyacá)	5.333	6.333	5.917	+++		<b>Guayaba Atlántico</b>					
Cúcuta, Cenabastos	2.500	2.857	2.652	+		Barranquilla, Barranquillita	1.400	1.440	1.413	+	
Duitama (Boyacá)	4.333	4.667	4.500	-		<b>Guayaba común</b>					
La Unión (Nariño)	1.867	2.000	1.933	+		Barranquilla, Barranquillita	1.720	1.800	1.769	-	
Medellín, Central Mayorista de Antioquia	3.385	8.600	5.726	-		Cartagena, Bazurto	1.800	2.000	1.900	n.d.	
Palmira (Valle del Cauca)	4.667	5.333	5.069	+++		Chiquinquirá (Boyacá)	1.136	1.364	1.288	-	
Pamplona (Norte de Santander)	4.286	4.286	4.286	n.d.		Cúcuta, Cenabastos	1.333	1.333	1.333	+	
Pasto, El Potrerillo	3.333	3.667	3.370	+		Sincelejo, Nuevo Mercado	1.500	1.800	1.625	+	
Pereira, Mercasa	5.667	6.667	6.125	n.d.		Valledupar, Mercabastos	1.800	2.000	1.872	+	
Popayán, Plaza de mercado del barrio Bolívar	4.000	4.333	4.167	+		<b>Guayaba manzana</b>					
Rionegro (Antioquia)	6.154	8.077	7.212	-		Cartago (Valle del Cauca)	1.700	2.000	1.833	=	
San Gil (Santander)	5.357	5.714	5.476	-		Manizales, Centro Galerías	2.200	2.500	2.350	+	
Socorro (Santander)	5.357	5.714	5.536	=		Medellín, Central Mayorista de Antioquia	2.500	3.200	2.863	+	
Tibasosa (Boyacá), Coomproriente	6.000	6.333	6.083	+		Rionegro (Antioquia)	2.600	3.000	2.888	+	
Tuluá (Valle del Cauca)	4.667	5.333	5.000	-							
Tunja, Complejo de Servicios del Sur	5.333	6.333	5.907	+							
Villavicencio, CAV	5.667	6.667	6.014	-							
Yopal (Casanare)	6.667	7.333	7.000	+++							



**Cuadro 3.** Mercados mayoristas. Precios de venta de frutas frescas (continuación)  
2021 (10 al 16 de julio)

Productos y mercados	Pesos por kilogramo				Tendencia	Productos y mercados	Pesos por kilogramo				Tendencia
	Mínimo	Máximo	Medio				Mínimo	Máximo	Medio		
<b>Guayaba pera</b>						<b>Kiwi</b>					
Arauca (Arauca)	2.045	2.500	2.341		+	Bogotá, D.C., Corabastos	9.800	11.000	10.501		-
Armenia, Mercar	1.200	1.200	1.200		+	Bucaramanga, Centroabastos	11.500	12.000	11.725		+
Barranquilla, Barranquillita	2.000	2.300	2.089		+	Cali, Cavasa	9.000	9.500	9.260		-
Barranquilla, Granabastos	2.100	2.300	2.217		+	Cali, Santa Helena	8.000	9.000	8.583		-
Bogotá, D.C., Corabastos	1.929	2.857	2.399		-	Chiquinquirá (Boyacá)	10.500	12.000	11.583		-
Bucaramanga, Centroabastos	1.540	1.600	1.570		+	Cúcuta, Cenabastos	12.000	13.000	12.667		-
Buenaventura (Valle del Cauca)	1.700	1.800	1.767		+	Duitama (Boyacá)	11.000	12.000	11.500		+
Cali, Cavasa	1.200	1.300	1.206		-	Ibagué, Plaza La 21	9.000	11.000	9.944		++
Cali, Santa Helena	1.200	1.500	1.363		++	La Unión (Nariño)	7.500	8.000	7.750		=
Cartagena, Bazurto	2.200	2.400	2.292		+	Manizales, Centro Galerías	11.000	12.000	11.375		=
Cartago (Valle del Cauca)	1.400	1.600	1.500		+	Medellín, Central Mayorista de Antioquia	9.500	11.000	9.990		+
Cúcuta, Cenabastos	1.591	1.818	1.723		+	Neiva, Surabastos	10.400	12.000	11.200		+
Duitama (Boyacá)	1.818	2.045	1.920		-	Pamplona (Norte de Santander)	15.000	16.000	15.500		=
Ibagué, Plaza La 21	1.500	1.500	1.500		-	Pasto, El Potrerillo	7.000	7.000	7.000		-
Ipiales (Nariño), Ipiales somos todos	1.700	1.900	1.783		+	Pereira, La 41	9.000	11.000	9.750		+
La Ceja (Antioquia)	1.000	1.500	1.208		-	Pereira, Mercasa	11.000	11.000	11.000		=
La Unión (Nariño)	1.500	1.600	1.525		-	Popayán, Plaza de mercado del barrio Bolívar	9.600	9.800	9.700		=
Manizales, Centro Galerías	1.300	1.500	1.367		+	San Gil (Santander)	11.000	12.000	11.333		-
Medellín, Central Mayorista de Antioquia	1.100	1.400	1.296		+	Tibasosa (Boyacá), Coomproriente	11.000	12.500	11.833		-
Medellín, Plaza Minorista "José María Villa"	1.100	1.300	1.202		-	Tuluá (Valle del Cauca)	11.000	12.000	11.625		-
Neiva, Surabastos	2.000	2.500	2.117		++	Tunja, Complejo de Servicios del Sur	11.000	12.500	11.722		+
Palmira (Valle del Cauca)	1.200	1.400	1.300		+	Villavicencio, CAV	9.000	12.000	10.375		+
Pamplona (Norte de Santander)	1.909	2.045	2.000		+	<b>Limón común</b>					
Pasto, El Potrerillo	1.500	1.500	1.500		=	Armenia, Mercar	1.800	2.000	1.867		=
Pereira, La 41	1.200	1.500	1.317		-	Bogotá, D.C., Corabastos	1.000	1.286	1.119		+
Pereira, Mercasa	1.000	1.500	1.275		+	Bucaramanga, Centroabastos	940	1.040	983		+
Popayán, Plaza de mercado del barrio Bolívar	1.400	1.500	1.475		++	Bucaramanga, Mercados del centro	980	1.020	993		-
Rionegro (Antioquia)	1.300	1.700	1.450		-	Cali, Cavasa	1.500	1.667	1.594		+
San Gil (Santander)	1.800	2.000	1.900		++	Cali, Santa Helena	1.500	1.667	1.556		++
Tibasosa (Boyacá), Coomproriente	1.818	2.045	1.966		-	Cartagena, Bazurto	857	1.000	921		-
Tuluá (Valle del Cauca)	1.300	1.500	1.400		+	Cartago (Valle del Cauca)	2.300	2.500	2.433		+
Tunja, Complejo de Servicios del Sur	1.727	1.909	1.806		+	Chiquinquirá (Boyacá)	1.429	1.714	1.643		-
Túquerres (Nariño)	1.530	1.670	1.600		-	Cúcuta, Cenabastos	1.800	2.500	2.010		-
Villavicencio, CAV	1.500	1.700	1.571		-	Cúcuta, La Nueva Sexta	2.083	2.083	2.083		++
<b>Guayaba pera valluna</b>						Florencia (Caquetá)	1.840	1.920	1.880		+
Medellín, Central Mayorista de Antioquia	1.700	2.200	1.948		-	Ibagué, Plaza La 21	929	1.143	1.026		+
<b>Gulupa</b>						Medellín, Central Mayorista de Antioquia	1.229	1.800	1.482		+
Bogotá, D.C., Corabastos	2.083	2.500	2.399		++	Medellín, Plaza Minorista "José María Villa"	1.400	1.500	1.450		-
Ibagué, Plaza La 21	2.400	2.800	2.498		-	Montería, Mercado del Sur	714	900	811		-
Medellín, Central Mayorista de Antioquia	1.300	1.600	1.433		+	Neiva, Surabastos	1.120	1.280	1.257		-
Neiva, Surabastos	2.080	2.240	2.133		+	Pamplona (Norte de Santander)	2.000	2.000	2.000		-
Peñol (Antioquia)	1.000	1.200	1.083		-	Pasto, El Potrerillo	750	800	758		++
Sonsón (Antioquia)	900	1.000	925		+++	Pereira, La 41	2.000	2.500	2.117		-
<b>Higo</b>						Pereira, Mercasa	2.500	3.500	2.742		+
Bogotá, D.C., Corabastos	4.500	5.000	4.626		+	San Gil (Santander)	880	1.000	960		=
Medellín, Central Mayorista de Antioquia	4.000	4.000	4.000		+	Sincelejo, Nuevo Mercado	714	857	819		-
Sonsón (Antioquia)	1.500	1.500	1.500		-	Socorro (Santander)	800	1.000	893		=
						Tunja, Complejo de Servicios del Sur	1.680	1.840	1.769		++
						Valledupar, Mercabastos	1.322	1.762	1.444		+

**Cuadro 3.** Mercados mayoristas. Precios de venta de frutas frescas (continuación)  
2021 (10 al 16 de julio)

Productos y mercados	Pesos por kilogramo				Tendencia	Productos y mercados	Pesos por kilogramo				Tendencia
	Mínimo	Máximo	Medio				Mínimo	Máximo	Medio		
<b>Limón común (continuación)</b>						<b>Limón Tahití (continuación)</b>					
Valledupar, Mercado Nuevo	1.000	1.200	1.100	-		Tibasosa (Boyacá), Coompro Oriente	1.136	1.364	1.199	-	
Villavicencio, CAV	1.000	1.400	1.168	-		Tuluá (Valle del Cauca)	1.000	1.400	1.200	-	
<b>Limón común Ciénaga</b>						Tunja, Complejo de Servicios del Sur	909	1.136	1.023	-	
Barranquilla, Barranquillita	2.600	2.640	2.613	-		Villavicencio, CAV	1.000	1.200	1.100	-	
<b>Limón común valluno</b>						<b>Lulo</b>					
Buenaventura (Valle del Cauca)	2.500	2.800	2.567	-		Arauca (Arauca)	3.250	3.750	3.583	-	
Palmira (Valle del Cauca)	1.667	1.833	1.750	++		Armenia, Mercar	3.500	3.600	3.533	+	
Tuluá (Valle del Cauca)	1.167	1.500	1.333	-		Barranquilla, Barranquillita	3.900	4.200	4.078	+	
<b>Limón mandarino</b>						Barranquilla, Granabastos	4.000	4.300	4.089	+	
Armenia, Mercar	1.100	1.200	1.167	+		Bogotá, D.C., Corabastos	3.200	3.600	3.425	+	
Armenia, Retiro	1.000	1.000	1.000	++		Bucaramanga, Centroabastos	2.600	3.280	2.908	-	
Ibagué, Plaza La 21	900	1.000	939	-		Buenaventura (Valle del Cauca)	3.000	3.300	3.117	-	
La Ceja (Antioquia)	600	1.000	667	-		Cali, Cavasa	2.600	2.800	2.723	-	
Medellín, Central Mayorista de Antioquia	800	1.200	958	-		Cali, Santa Helena	2.800	3.000	2.875	-	
Medellín, Plaza Minorista "José María Villa"	900	1.400	1.115	-		Cartagena, Bazurto	3.800	4.000	3.928	+	
Peñol (Antioquia)	700	1.300	1.000	-		Cartago (Valle del Cauca)	2.800	3.400	3.000	++	
Pereira, La 41	1.300	2.000	1.500	-		Chiquinquirá (Boyacá)	3.043	3.478	3.152	++	
Pereira, Mercasa	1.200	1.500	1.408	+		Cúcuta, Cenabastos	3.500	4.000	3.698	+	
Santa Bárbara (Antioquia)	300	500	375	-		Duitama (Boyacá)	2.826	2.957	2.870	=	
Villavicencio, CAV	1.000	1.400	1.125	-		Florencia (Caquetá)	3.000	3.120	3.060	-	
Yopal (Casanare)	1.750	2.000	1.875	-		Ibagué, Plaza La 21	2.800	3.200	3.160	-	
<b>Limón Tahití</b>						Manizales, Centro Galerías	2.600	2.800	2.675	-	
Armenia, Mercar	1.200	1.500	1.333	+		Medellín, Central Mayorista de Antioquia	2.300	2.600	2.463	-	
Barranquilla, Barranquillita	1.083	1.167	1.142	-		Medellín, Plaza Minorista "José María Villa"	2.500	3.200	2.740	-	
Bogotá, D.C., Corabastos	857	1.286	1.072	+		Montería, Mercado del Sur	3.300	3.500	3.400	-	
Bucaramanga, Centroabastos	600	700	645	-		Neiva, Surabastos	2.800	3.400	3.083	+	
Bucaramanga, Mercados del centro	600	620	613	-		Palmira (Valle del Cauca)	2.800	3.500	3.150	-	
Cali, Cavasa	900	1.000	985	++		Pamplona (Norte de Santander)	2.500	3.000	2.917	+	
Cali, Santa Helena	900	1.000	963	+++		Pasto, El Potrerillo	2.391	2.609	2.496	+	
Cartagena, Bazurto	1.200	1.600	1.356	-		Pereira, La 41	2.400	3.000	2.600	-	
Cartago (Valle del Cauca)	1.400	1.600	1.500	+		Pereira, Mercasa	2.500	2.900	2.650	+	
Chiquinquirá (Boyacá)	1.714	2.000	1.833	+		Popayán, Plaza de mercado del barrio Bolívar	2.800	2.880	2.810	+	
Cúcuta, Cenabastos	1.364	1.818	1.477	-		San Gil (Santander)	2.800	3.000	2.893	+	
Duitama (Boyacá)	1.045	1.136	1.106	-		Santa Marta (Magdalena)	3.800	3.800	3.800	-	
Ibagué, Plaza La 21	714	1.143	952	+		Sincelejo, Nuevo Mercado	3.000	3.200	3.017	-	
Manizales, Centro Galerías	1.400	1.500	1.475	++		Socorro (Santander)	2.720	2.800	2.773	+	
Medellín, Central Mayorista de Antioquia	1.000	1.500	1.350	++		Tibasosa (Boyacá), Coompro Oriente	3.130	3.478	3.315	+	
Medellín, Plaza Minorista "José María Villa"	1.000	1.200	1.081	+		Tuluá (Valle del Cauca)	2.700	3.000	2.825	++	
Palmira (Valle del Cauca)	900	1.000	988	++		Tunja, Complejo de Servicios del Sur	3.043	3.261	3.232	+	
Pamplona (Norte de Santander)	1.042	1.458	1.215	-		Valledupar, Mercabastos	3.200	3.600	3.511	-	
Pasto, El Potrerillo	1.000	1.000	1.000	-		Valledupar, Mercado Nuevo	3.200	3.600	3.500	n.d.	
Pereira, La 41	1.200	2.000	1.533	-		Villavicencio, CAV	3.200	3.600	3.517	+	
Pereira, Mercasa	1.300	1.700	1.483	++		Yopal (Casanare)	4.350	4.500	4.425	++	
Rionegro (Antioquia)	1.400	1.700	1.475	+		<b>Mandarina Arrayana</b>					
San Gil (Santander)	480	680	593	-		Bogotá, D.C., Corabastos	2.273	2.955	2.650	-	
Santa Bárbara (Antioquia)	500	700	600	-		Buenaventura (Valle del Cauca)	2.700	2.800	2.733	-	
Socorro (Santander)	480	600	520	=		Cali, Cavasa	2.300	2.400	2.333	+	
						Cali, Santa Helena	1.750	1.750	1.750	+	

# BOLETÍN SEMANAL PRECIOS MAYORISTAS

**Cuadro 3.** Mercados mayoristas. Precios de venta de frutas frescas (continuación)  
2021 (10 al 16 de julio)

Productos y mercados	Pesos por kilogramo				Tendencia	Productos y mercados	Pesos por kilogramo				Tendencia
	Mínimo	Máximo	Medio				Mínimo	Máximo	Medio		
<b>Mandarina Arrayana (continuación)</b>						<b>Mango común (continuación)</b>					
Chiquinquirá (Boyacá)	1.591	1.818	1.742	=		Medellín, Plaza Minorista "José María Villa"	1.200	1.600	1.430	++	
Duitama (Boyacá)	1.909	2.045	2.000	-		Pereira, Mercasa	2.174	2.174	2.174	n.d.	
Florencia (Cauquetá)	1.400	1.440	1.420	+		Santa Bárbara (Antioquia)	1.200	1.875	1.428	+	
Neiva, Surabastos	1.818	2.273	2.020	+		Tunja, Complejo de Servicios del Sur	1.591	1.909	1.768	+	
Popayán, Plaza de mercado del barrio Bolívar	1.680	2.040	1.850	+		<b>Mango de azúcar</b>					
San Gil (Santander)	1.120	1.200	1.173	=		Barranquilla, Barranquillita	2.600	2.800	2.653	+	
Socorro (Santander)	1.120	1.200	1.173	=		Bogotá, D.C., Corabastos	3.125	3.542	3.349	+	
Tibasosa (Boyacá), Coomproriente	1.818	2.045	1.915	-		Bucaramanga, Centroabastos	2.800	3.280	2.985	++	
Tuluá (Valle del Cauca)	1.800	2.000	1.933	+		Duitama (Boyacá)	3.091	3.182	3.152	+	
Tunja, Complejo de Servicios del Sur	1.727	2.045	1.869	-		Medellín, Plaza Minorista "José María Villa"	2.600	3.000	2.833	+	
Villavicencio, CAV	2.000	2.400	2.258	-		Tibasosa (Boyacá), Coomproriente	2.727	3.182	3.030	++	
<b>Mandarina común</b>						Tunja, Complejo de Servicios del Sur	3.182	3.409	3.220	+	
Arauca (Arauca)	2.500	2.727	2.652	=		Villavicencio, CAV	3.200	3.400	3.233	-	
Barranquilla, Barranquillita	1.875	2.000	1.910	-		<b>Mango manzano</b>					
Bucaramanga, Centroabastos	1.587	1.739	1.679	+		Armenia, Mercar	2.000	2.400	2.144	+	
Bucaramanga, Mercados del centro	1.440	1.500	1.470	+		Buenaventura (Valle del Cauca)	2.800	3.000	2.900	+	
Cartagena, Bazurto	2.045	2.273	2.205	n.d.		Pereira, La 41	2.500	3.400	2.900	+	
Cúcuta, Cenabastos	1.800	2.000	1.975	-		Pereira, Mercasa	2.400	2.800	2.558	+	
Cúcuta, La Nueva Sexta	1.800	2.000	1.875	+		Tibasosa (Boyacá), Coomproriente	3.409	3.636	3.598	+++	
Ipiales (Nariño), Ipiales somos todos	1.120	1.200	1.193	-		Tunja, Complejo de Servicios del Sur	2.045	2.636	2.364	+++	
Montería, Mercado del Sur	1.400	1.800	1.540	-		<b>Mango Tommy</b>					
Pamplona (Norte de Santander)	1.200	2.000	1.733	=		Arauca (Arauca)	2.727	2.955	2.886	+	
San Gil (Santander)	1.400	1.480	1.427	=		Armenia, Mercar	2.000	2.400	2.167	+	
Sincelejo, Nuevo Mercado	1.760	1.800	1.793	=		Barranquilla, Barranquillita	2.200	2.480	2.284	++	
Socorro (Santander)	1.280	1.360	1.307	+		Bogotá, D.C., Corabastos	4.167	5.833	4.922	+++	
Tibasosa (Boyacá), Coomproriente	2.273	2.500	2.358	+		Bucaramanga, Centroabastos	3.200	3.800	3.485	++	
Tunja, Complejo de Servicios del Sur	1.727	1.909	1.798	+		Cali, Cavasa	3.800	5.000	4.388	+++	
Túquerres (Nariño)	1.250	1.500	1.396	-		Cali, Santa Helena	3.200	3.600	3.425	++	
Valledupar, Mercabastos	1.600	1.800	1.725	-		Cartago (Valle del Cauca)	3.000	3.333	3.194	++	
<b>Mandarina Oneco</b>						Chiquinquirá (Boyacá)	4.091	4.545	4.394	+++	
Armenia, Mercar	1.300	1.600	1.400	++		Cúcuta, Cenabastos	1.800	2.200	1.975	+	
Armenia, Retiro	1.100	1.400	1.200	+++		La Ceja (Antioquia)	4.000	4.500	4.250	+++	
Cali, Cavasa	2.400	2.500	2.454	+		La Unión (Nariño)	3.200	3.200	3.200	+	
Cali, Santa Helena	1.750	1.750	1.750	+		Manizales, Centro Galerías	3.500	4.000	3.875	+	
Cartago (Valle del Cauca)	2.600	3.000	2.800	-		Medellín, Central Mayorista de Antioquia	3.800	4.400	4.067	++	
Manizales, Centro Galerías	2.200	2.500	2.400	=		Medellín, Plaza Minorista "José María Villa"	2.900	4.000	3.502	+++	
Medellín, Central Mayorista de Antioquia	3.500	4.100	3.850	+		Neiva, Surabastos	2.400	3.200	2.950	+++	
Medellín, Plaza Minorista "José María Villa"	3.500	4.000	3.844	+		Palmira (Valle del Cauca)	3.000	4.000	3.565	+++	
Pereira, La 41	2.200	2.500	2.450	+		Pasto, El Potrerillo	2.600	3.200	2.967	++	
Pereira, Mercasa	2.000	3.000	2.533	+		Pereira, La 41	3.200	4.000	3.533	++	
Rionegro (Antioquia)	3.500	4.000	3.625	-		Pereira, Mercasa	2.500	2.800	2.621	+	
Santa Bárbara (Antioquia)	1.625	2.000	1.769	-		Popayán, Plaza de mercado del barrio Bolívar	3.200	3.320	3.275	+++	
<b>Mango común</b>						Rionegro (Antioquia)	3.500	4.500	3.927	+	
Bogotá, D.C., Corabastos	2.083	2.500	2.464	+		San Gil (Santander)	1.600	1.800	1.667	++	
Cali, Santa Helena	1.600	1.800	1.733	-		Socorro (Santander)	1.520	1.600	1.573	+++	
Cartago (Valle del Cauca)	2.800	3.000	2.933	+		Tibasosa (Boyacá), Coomproriente	3.636	4.091	3.896	+++	
Medellín, Central Mayorista de Antioquia	2.000	2.600	2.273	+		Tuluá (Valle del Cauca)	3.600	4.000	3.767	+++	
						Tunja, Complejo de Servicios del Sur	2.955	3.273	3.146	++	

**Cuadro 3.** Mercados mayoristas. Precios de venta de frutas frescas (continuación)  
2021 (10 al 16 de julio)

Productos y mercados	Pesos por kilogramo				Tendencia	Productos y mercados	Pesos por kilogramo				Tendencia
	Mínimo	Máximo	Medio	Precios			Mínimo	Máximo	Medio	Precios	
<b>Mango Tommy (continuación)</b>						<b>Manzana roja importada (continuación)</b>					
Túquerres (Nariño)	3.000	3.400	3.200		++	Valledupar, Mercado Nuevo	6.421	7.105	6.763		+
Villavicencio, CAV	3.800	4.400	3.942		+	Villavicencio, CAV	6.842	7.895	7.478		+
Yopal (Casanare)	3.200	3.200	3.200		+++	Yopal (Casanare)	8.158	8.158	8.158		++
<b>Mango Yulima</b>						<b>Manzana roja importada (continuación)</b>					
Armenia, Mercar	1.800	2.200	1.967		+	<b>Manzana royal gala importada</b>					
Pereira, La 41	2.400	3.000	2.654		+	Arauca (Arauca)	9.333	10.667	9.778		+
Pereira, Mercasa	2.100	2.400	2.222		+	Armenia, Mercar	6.316	6.579	6.491		=
Tibasosa (Boyacá), Coomproriente	3.182	3.636	3.352		+++	Bogotá, D.C., Corabastos	7.632	8.947	8.401		+
<b>Manzana nacional</b>						Bucaramanga, Centroabastos	7.000	7.375	7.098		+
Bogotá, D.C., Corabastos	3.500	4.000	3.905		+	Cali, Cavasa	7.105	7.368	7.319		++
Medellín, Central Mayorista de Antioquia	4.000	5.000	4.300		+	Cali, Santa Helena	5.789	6.053	5.833		+
Tibasosa (Boyacá), Coomproriente	3.182	3.636	3.381		+++	Cartago (Valle del Cauca)	7.368	7.632	7.500		+
Tunja, Complejo de Servicios del Sur	2.727	3.091	2.936		-	Chiquinquirá (Boyacá)	8.158	9.211	8.684		+
<b>Manzana roja importada</b>						Cúcuta, Cenabastos	6.250	6.750	6.417		+
Arauca (Arauca)	6.000	7.250	6.583		+	Duitama (Boyacá)	7.632	7.895	7.807		+
Armenia, Mercar	6.316	6.579	6.491		=	Florencia (Caquetá)	7.842	7.842	7.842		=
Barranquilla, Barranquillita	6.053	6.158	6.070		-	Ibague, Plaza La 21	7.368	7.895	7.617		+
Bogotá, D.C., Corabastos	6.579	7.368	6.996		+	Ipiales (Nariño), Ipiales somos todos	5.000	5.263	5.132		+
Bucaramanga, Centroabastos	6.850	7.000	6.944		+	Manizales, Centro Galerías	6.316	6.842	6.579		=
Buenaventura (Valle del Cauca)	7.632	7.895	7.785		++	Medellín, Central Mayorista de Antioquia	6.842	8.158	7.368		+
Cali, Cavasa	7.105	7.632	7.379		++	Montería, Mercado del Sur	6.842	7.105	6.947		+
Cali, Santa Helena	5.526	5.789	5.702		+	Neiva, Surabastos	7.842	9.632	8.792		++
Cartagena, Bazurto	6.316	8.211	7.187		+	Palmira (Valle del Cauca)	5.526	6.737	6.171		+
Cartago (Valle del Cauca)	6.842	7.105	6.974		+	Pamplona (Norte de Santander)	7.000	7.250	7.125		++
Chiquinquirá (Boyacá)	8.158	9.211	8.684		+	Pasto, El Potrerillo	5.526	6.053	5.724		+
Cúcuta, Cenabastos	6.250	6.250	6.250		+	Pereira, La 41	7.105	7.895	7.456		++
Duitama (Boyacá)	7.632	7.895	7.719		++	Pereira, Mercasa	6.842	7.895	7.310		++
Florencia (Caquetá)	7.105	7.105	7.105		+	Popayán, Plaza de mercado del barrio Bolívar	6.316	6.579	6.513		++
Ibague, Plaza La 21	6.316	8.421	7.105		+	Rionegro (Antioquia)	6.579	8.947	7.829		++
Ipiales (Nariño), Ipiales somos todos	5.263	5.526	5.395		-	San Gil (Santander)	6.500	7.750	7.125		+
La Unión (Nariño)	5.526	5.789	5.724		-	Tibasosa (Boyacá), Coomproriente	7.105	7.368	7.237		=
Manizales, Centro Galerías	6.316	6.842	6.579		=	Tunja, Complejo de Servicios del Sur	7.368	8.684	8.041		++
Medellín, Central Mayorista de Antioquia	6.842	7.895	7.325		++	Túquerres (Nariño)	5.000	5.263	5.132		+
Montería, Mercado del Sur	6.579	6.842	6.640		+	Valledupar, Mercado Nuevo	6.100	6.250	6.175		+
Neiva, Surabastos	6.579	7.895	7.224		+	Villavicencio, CAV	8.158	9.211	8.662		+
Palmira (Valle del Cauca)	5.526	6.842	6.270		++	<b>Manzana verde importada</b>					
Pamplona (Norte de Santander)	7.000	7.250	7.125		++	Arauca (Arauca)	9.333	11.000	10.278		+
Pasto, El Potrerillo	5.263	5.526	5.395		=	Armenia, Mercar	6.842	7.105	7.018		=
Pereira, La 41	7.105	7.368	7.281		+++	Barranquilla, Barranquillita	6.211	6.316	6.272		=
Pereira, Mercasa	6.842	7.368	7.135		+	Bogotá, D.C., Corabastos	7.895	9.474	8.736		+
Popayán, Plaza de mercado del barrio Bolívar	6.316	6.579	6.480		+++	Bucaramanga, Centroabastos	7.500	8.125	7.724		-
Rionegro (Antioquia)	6.842	8.421	7.829		++	Buenaventura (Valle del Cauca)	7.789	7.895	7.851		+
San Gil (Santander)	6.500	7.750	7.125		+	Cali, Cavasa	7.368	7.895	7.621		+
Sincelejo, Nuevo Mercado	6.750	7.000	6.875		=	Cali, Santa Helena	5.789	6.316	6.140		+
Tibasosa (Boyacá), Coomproriente	6.842	7.368	7.138		+	Cartagena, Bazurto	6.316	7.895	7.205		+
Tuluá (Valle del Cauca)	6.842	7.368	7.105		+	Cartago (Valle del Cauca)	7.895	8.421	8.158		=
Tunja, Complejo de Servicios del Sur	6.842	7.632	7.222		+	Chiquinquirá (Boyacá)	8.421	10.000	9.211		+
Túquerres (Nariño)	5.000	5.263	5.132		+	Cúcuta, Cenabastos	7.000	7.250	7.125		-
						Duitama (Boyacá)	7.895	8.421	8.158		+

# BOLETÍN SEMANAL PRECIOS MAYORISTAS

**Cuadro 3.** Mercados mayoristas. Precios de venta de frutas frescas (continuación)  
2021 (10 al 16 de julio)

Productos y mercados	Pesos por kilogramo				Tendencia	Productos y mercados	Pesos por kilogramo				Tendencia
	Mínimo	Máximo	Medio				Mínimo	Máximo	Medio		
<b>Manzana verde importada (continuación)</b>						<b>Maracuyá (continuación)</b>					
Florencia (Caquetá)	8.684	8.684	8.684	=		Tibasosa (Boyacá), Coompro Oriente	3.500	4.000	3.863	-	
Ibagué, Plaza La 21	7.895	9.474	8.567	++		Tuluá (Valle del Cauca)	2.800	3.600	3.217	-	
Ipiales (Nariño), Ipiales somos todos	5.526	5.526	5.526	=		Tunja, Complejo de Servicios del Sur	3.500	4.000	3.875	-	
La Unión (Nariño)	5.789	6.053	5.855	-		Túquerres (Nariño)	2.333	2.500	2.361	++	
Manizales, Centro Galerías	6.842	7.368	7.193	+		Villavicencio, CAV	3.500	4.000	3.667	-	
Medellín, Central Mayorista de Antioquia	7.368	8.947	8.090	+		Yopal (Casanare)	3.000	3.000	3.000	n.d.	
Montería, Mercado del Sur	7.368	7.368	7.368	+		<b>Maracuyá antioqueño</b>					
Neiva, Surabastos	8.632	9.211	9.031	+		Medellín, Central Mayorista de Antioquia	2.000	3.000	2.525	-	
Palmira (Valle del Cauca)	6.316	7.105	6.678	+		Montería, Mercado del Sur	2.300	3.600	3.108	-	
Pamplona (Norte de Santander)	7.500	8.000	7.750	++		Sincelejo, Nuevo Mercado	2.600	3.600	3.033	-	
Pasto, El Potrerillo	5.789	6.053	6.009	+		<b>Maracuyá huilense</b>					
Pereira, La 41	6.842	7.105	7.018	+		Neiva, Surabastos	3.040	3.840	3.463	-	
Pereira, Mercasa	7.105	7.895	7.456	+		<b>Maracuyá santandereano</b>					
Popayán, Plaza de mercado del barrio Bolívar	6.579	6.842	6.809	+		Barranquilla, Barranquillita	3.667	4.467	4.119	+	
Rionegro (Antioquia)	6.579	8.421	7.281	-		Santa Marta (Magdalena)	4.533	4.667	4.600	+	
San Gil (Santander)	7.500	9.000	8.292	+		Valledupar, Mercabastos	4.333	4.667	4.500	++	
Sincelejo, Nuevo Mercado	7.000	7.500	7.250	++		<b>Maracuyá valluno</b>					
Tibasosa (Boyacá), Coompro Oriente	7.895	7.895	7.895	+		Barranquilla, Barranquillita	3.800	4.000	3.922	+	
Tuluá (Valle del Cauca)	7.368	7.632	7.500	+		Barranquilla, Granabastos	3.400	3.800	3.642	-	
Tunja, Complejo de Servicios del Sur	7.895	9.211	8.713	+		Cartagena, Bazurto	3.900	4.500	4.200	n.d.	
Túquerres (Nariño)	5.526	6.053	5.855	=		<b>Melón Cantalup</b>					
Valledupar, Mercado Nuevo	6.737	7.105	6.921	+		Arauca (Arauca)	3.400	4.000	3.650	-	
Villavicencio, CAV	8.421	9.474	9.046	+		Armenia, Mercar	2.500	2.600	2.533	=	
Yopal (Casanare)	8.158	8.421	8.289	++		Barranquilla, Barranquillita	1.400	1.500	1.456	-	
<b>Maracuyá</b>						Bogotá, D.C., Corabastos	1.800	2.300	1.968	++	
Arauca (Arauca)	2.200	3.000	2.567	++		Bucaramanga, Centroabastos	2.800	3.800	3.313	+++	
Armenia, Mercar	3.500	3.600	3.567	+		Cali, Cavasa	2.000	2.400	2.173	-	
Bogotá, D.C., Corabastos	3.500	4.500	4.019	-		Cali, Santa Helena	2.000	2.200	2.167	-	
Bucaramanga, Centroabastos	3.000	4.200	3.663	-		Cartago (Valle del Cauca)	3.000	3.000	3.000	-	
Buenaventura (Valle del Cauca)	3.600	3.700	3.667	-		Chiquinquirá (Boyacá)	1.591	1.818	1.667	=	
Cali, Cavasa	3.000	3.400	3.175	-		Cúcuta, Cenabastos	1.800	2.400	2.129	++	
Cali, Santa Helena	3.000	3.500	3.250	+		Duitama (Boyacá)	1.955	2.045	2.015	+	
Cartago (Valle del Cauca)	2.800	4.000	3.400	-		Ibagué, Plaza La 21	1.600	2.000	1.733	+	
Chiquinquirá (Boyacá)	3.500	4.500	4.000	+		Manizales, Centro Galerías	3.000	3.500	3.167	=	
Cúcuta, Cenabastos	4.000	4.500	4.356	+		Medellín, Central Mayorista de Antioquia	3.000	3.800	3.325	+	
Ibagué, Plaza La 21	2.640	2.800	2.780	-		Neiva, Surabastos	1.600	2.300	1.917	+++	
La Ceja (Antioquia)	2.500	3.000	2.750	-		Pamplona (Norte de Santander)	3.000	3.000	3.000	+	
Manizales, Centro Galerías	3.000	3.000	3.000	-		Pasto, El Potrerillo	3.500	3.500	3.500	n.d.	
Medellín, Plaza Minorista "José María Villa"	2.200	3.200	2.656	-		Pereira, Mercasa	2.500	3.500	3.083	-	
Palmira (Valle del Cauca)	2.800	3.300	3.100	+		San Gil (Santander)	2.400	2.600	2.493	++	
Pamplona (Norte de Santander)	3.000	3.000	3.000	-		Santa Marta (Magdalena)	1.600	1.600	1.600	=	
Pereira, La 41	3.500	4.000	3.633	-		Socorro (Santander)	2.240	2.320	2.280	+++	
Pereira, Mercasa	3.200	3.800	3.458	+		Tibasosa (Boyacá), Coompro Oriente	2.200	2.300	2.213	+	
Popayán, Plaza de mercado del barrio Bolívar	3.000	3.000	3.000	-		Tunja, Complejo de Servicios del Sur	1.364	1.727	1.549	+	
Rionegro (Antioquia)	3.200	3.600	3.379	+		Villavicencio, CAV	2.200	3.000	2.767	-	
San Gil (Santander)	3.000	3.333	3.156	+							
Socorro (Santander)	3.000	3.133	3.044	++							
Sonsón (Antioquia)	2.000	2.200	2.100	-							

**Cuadro 3.** Mercados mayoristas. Precios de venta de frutas frescas (continuación)  
2021 (10 al 16 de julio)

Productos y mercados	Pesos por kilogramo				Tendencia	Productos y mercados	Pesos por kilogramo				Tendencia
	Mínimo	Máximo	Medio				Mínimo	Máximo	Medio		
<b>Mora de Castilla</b>						<b>Naranja Sweet</b>					
Arauca (Arauca)	3.400	4.400	3.867	=		Armenia, Mercar	1.040	1.100	1.073	++	
Armenia, Mercar	3.400	4.000	3.800	+		Armenia, Retiro	920	1.000	973	+	
Barranquilla, Barranquillita	2.720	3.600	3.177	-		Bogotá, D.C., Corabastos	1.250	1.500	1.436	-	
Barranquilla, Granabastos	2.640	3.600	3.097	-		Cali, Cavasa	1.100	1.200	1.119	-	
Bogotá, D.C., Corabastos	2.500	3.333	2.972	-		Cali, Santa Helena	960	1.100	1.038	-	
Bucaramanga, Centroabastos	2.000	2.400	2.244	-		Cartago (Valle del Cauca)	1.000	1.200	1.100	-	
Buenaventura (Valle del Cauca)	3.000	3.500	3.183	-		Ibagué, Plaza La 21	1.200	1.300	1.267	-	
Cali, Cavasa	2.400	2.800	2.610	-		Neiva, Surabastos	1.000	1.200	1.118	-	
Cali, Santa Helena	2.800	3.040	2.953	++		Pereira, La 41	1.000	1.400	1.150	-	
Cartagena, Bazurto	2.400	2.800	2.573	-		Pereira, Mercasa	800	1.300	1.067	-	
Cartago (Valle del Cauca)	3.000	3.200	3.133	+		Popayán, Plaza de mercado del barrio Bolívar	1.000	1.040	1.020	-	
Chiquinquirá (Boyacá)	2.200	2.500	2.417	+		Tuluá (Valle del Cauca)	1.100	1.200	1.150	+	
Cúcuta, Cenabastos	1.833	2.333	2.076	+		<b>Naranja Valencia</b>					
Ibagué, Plaza La 21	2.400	3.000	2.783	-		Barranquilla, Barranquillita	1.120	1.120	1.120	+	
Ipiales (Nariño), Ipiales somos todos	1.625	1.875	1.708	-		Bogotá, D.C., Corabastos	1.250	1.500	1.436	-	
Manizales, Centro Galerías	3.300	3.500	3.400	=		Bucaramanga, Centroabastos	920	960	938	-	
Medellín, Central Mayorista de Antioquia	1.700	2.600	1.970	-		Bucaramanga, Mercados del centro	900	940	920	-	
Montería, Mercado del Sur	2.600	3.000	2.817	-		Buenaventura (Valle del Cauca)	1.600	1.600	1.600	+	
Neiva, Surabastos	1.840	2.240	2.030	-		Cartagena, Bazurto	1.200	1.280	1.260	+	
Palmira (Valle del Cauca)	3.200	3.600	3.350	+		Cartago (Valle del Cauca)	1.000	1.000	1.000	=	
Pamplona (Norte de Santander)	1.200	1.920	1.502	+		Duitama (Boyacá)	1.100	1.200	1.167	+	
Pasto, El Potrerillo	2.125	2.250	2.167	+		Florencia (Caquetá)	1.040	1.080	1.060	-	
Pereira, La 41	2.800	3.500	3.175	+		Ipiales (Nariño), Ipiales somos todos	850	875	864	+	
Pereira, Mercasa	2.000	3.000	2.633	+		La Ceja (Antioquia)	1.400	1.700	1.550	-	
Popayán, Plaza de mercado del barrio Bolívar	2.800	3.200	3.000	++		Manizales, Centro Galerías	900	1.000	950	=	
San Gil (Santander)	2.600	2.900	2.733	+		Medellín, Central Mayorista de Antioquia	1.500	1.800	1.675	+	
Santa Marta (Magdalena)	2.800	2.800	2.800	+		Medellín, Plaza Minorista "José María Villa"	1.300	1.600	1.479	-	
Sincelejo, Nuevo Mercado	3.000	3.200	3.150	-		Montería, Mercado del Sur	1.500	1.625	1.542	-	
Socorro (Santander)	2.500	2.600	2.567	=		Pereira, Mercasa	800	1.300	1.050	-	
Tibasosa (Boyacá), Coomproriente	2.200	2.500	2.400	-		Rionegro (Antioquia)	1.600	1.800	1.713	-	
Tuluá (Valle del Cauca)	2.800	3.200	3.000	-		Santa Marta (Magdalena)	1.080	1.120	1.090	n.d.	
Tunja, Complejo de Servicios del Sur	2.200	2.800	2.533	-		Sincelejo, Nuevo Mercado	1.350	1.450	1.396	-	
Valledupar, Mercabastos	3.000	3.000	3.000	-		Tibasosa (Boyacá), Coomproriente	1.500	1.600	1.583	+	
Villavicencio, CAV	2.800	3.500	3.338	-		Tunja, Complejo de Servicios del Sur	1.100	1.300	1.222	+	
Yopal (Casanare)	2.750	3.125	2.938	-		Túquerres (Nariño)	750	925	842	+	
<b>Naranja común</b>						Valledupar, Mercabastos	1.273	1.364	1.338	-	
Arauca (Arauca)	1.304	1.739	1.449	+		Valledupar, Mercado Nuevo	1.120	1.200	1.180	-	
Barranquilla, Barranquillita	840	860	852	+		Villavicencio, CAV	1.120	1.200	1.160	-	
Chiquinquirá (Boyacá)	667	833	750	++		Yopal (Casanare)	1.300	1.300	1.300	=	
Cúcuta, Cenabastos	1.167	1.333	1.257	-		<b>Papaya hawaiana</b>					
Cúcuta, La Nueva Sexta	1.167	1.333	1.222	+		Medellín, Central Mayorista de Antioquia	2.500	2.857	2.810	+++	
Pamplona (Norte de Santander)	800	900	817	+		<b>Papaya Maradol</b>					
San Gil (Santander)	1.000	1.120	1.080	+		Arauca (Arauca)	1.500	2.000	1.767	-	
Santa Bárbara (Antioquia)	556	556	556	=		Armenia, Mercar	900	1.000	967	=	
Socorro (Santander)	1.080	1.200	1.120	++		Bogotá, D.C., Corabastos	1.944	2.389	2.166	+	
Sonsón (Antioquia)	600	600	600	+		Bucaramanga, Centroabastos	2.100	2.250	2.156	+	
Tunja, Complejo de Servicios del Sur	900	1.000	970	++							

# BOLETÍN SEMANAL PRECIOS MAYORISTAS

**Cuadro 3.** Mercados mayoristas. Precios de venta de frutas frescas (continuación)  
2021 (10 al 16 de julio)

Productos y mercados	Pesos por kilogramo				Tendencia	Productos y mercados	Pesos por kilogramo				Tendencia
	Mínimo	Máximo	Medio				Mínimo	Máximo	Medio		
<b>Papaya Maradol (continuación)</b>						<b>Patilla (continuación)</b>					
Buenaventura (Valle del Cauca)	2.000	2.300	2.183		+	Medellín, Central Mayorista de Antioquia	700	800	750		=
Cali, Cavasa	1.400	1.700	1.542		++	Medellín, Plaza Minorista "José María Villa"	800	1.000	913		+++
Cali, Santa Helena	1.400	1.400	1.400		++	Montería, Mercado del Sur	800	800	800		+
Cartago (Valle del Cauca)	1.400	1.800	1.600		+++	Palmira (Valle del Cauca)	1.200	1.300	1.229		-
Chiquinquirá (Boyacá)	1.389	1.778	1.583		+	Pasto, El Potrerillo	1.600	1.800	1.717		+
Cúcuta, Cenabastos	2.000	2.500	2.304		-	Pereira, La 41	1.200	1.200	1.200		=
Cúcuta, La Nueva Sexta	2.200	2.500	2.392		+	Popayán, Plaza de mercado del barrio Bolívar	1.100	1.200	1.138		+
Duitama (Boyacá)	1.556	1.667	1.630		+++	Rionegro (Antioquia)	1.000	1.300	1.121		+
Ibagué, Plaza La 21	1.400	1.800	1.696		+	San Gil (Santander)	1.000	1.200	1.083		++
Ipiales (Nariño), Ipiales somos todos	2.000	2.200	2.089		++	Santa Marta (Magdalena)	1.400	1.400	1.400		n.d.
La Ceja (Antioquia)	1.800	2.300	2.067		+	Socorro (Santander)	900	1.000	967		=
La Unión (Nariño)	1.200	1.300	1.275		+	Tuluá (Valle del Cauca)	1.300	1.500	1.400		-
Manizales, Centro Galerías	1.600	1.800	1.725		+	Tunja, Complejo de Servicios del Sur	1.200	1.400	1.300		+
Medellín, Central Mayorista de Antioquia	2.100	2.500	2.246		++	Villavicencio, CAV	1.300	1.400	1.342		+
Medellín, Plaza Minorista "José María Villa"	1.300	1.800	1.588		+++						
Neiva, Surabastos	2.000	2.300	2.167		++	<b>Patilla baby</b>					
Palmira (Valle del Cauca)	1.300	1.400	1.363		+	Bogotá, D.C., Corabastos	2.500	2.800	2.608		+
Pamplona (Norte de Santander)	2.000	2.500	2.183		+	Bucaramanga, Centroabastos	1.800	1.800	1.800		+
Pereira, La 41	1.500	1.700	1.617		+	Cali, Cavasa	2.400	2.500	2.483		+++
Pereira, Mercasa	1.400	1.800	1.650		+	Medellín, Central Mayorista de Antioquia	2.600	3.000	2.771		+
Popayán, Plaza de mercado del barrio Bolívar	1.400	1.500	1.450		++						
Rionegro (Antioquia)	1.900	2.400	2.100		-	<b>Pera importada</b>					
San Gil (Santander)	950	1.000	983		=	Armenia, Mercar	6.500	6.750	6.583		=
Socorro (Santander)	1.000	1.050	1.025		=	Bogotá, D.C., Corabastos	6.250	8.500	7.732		+++
Tibasosa (Boyacá), Coomproriente	1.389	1.667	1.556		+	Bucaramanga, Centroabastos	7.250	8.250	7.610		++
Tuluá (Valle del Cauca)	1.100	1.300	1.200		+	Buenaventura (Valle del Cauca)	8.421	8.421	8.421		++
Tunja, Complejo de Servicios del Sur	1.389	1.667	1.546		+++	Cali, Cavasa	7.895	7.895	7.895		++
Valledupar, Mercado Nuevo	1.300	1.400	1.375		+++	Cartagena, Bazarito	6.316	6.842	6.579		+
						Cartago (Valle del Cauca)	7.895	8.316	8.105		++
<b>Papaya tainung</b>						Chiquinquirá (Boyacá)	6.316	7.895	6.886		+
Barranquilla, Barranquillita	1.000	1.000	1.000		=	Cúcuta, Cenabastos	6.000	7.000	6.563		+
Bogotá, D.C., Corabastos	2.200	2.700	2.431		+	Duitama (Boyacá)	7.632	7.895	7.807		++
Cartagena, Bazarito	1.500	1.800	1.642		+	Florencia (Caquetá)	7.789	7.789	7.789		=
Florencia (Caquetá)	1.500	1.500	1.500		-	Ibagué, Plaza La 21	7.895	8.421	8.158		++
Medellín, Central Mayorista de Antioquia	1.500	1.800	1.683		+++	Ipiales (Nariño), Ipiales somos todos	5.000	5.000	5.000		+
Medellín, Plaza Minorista "José María Villa"	1.300	1.700	1.500		+++	La Unión (Nariño)	5.789	6.053	5.855		-
Montería, Mercado del Sur	800	920	870		-	Manizales, Centro Galerías	7.000	7.500	7.333		++
Santa Marta (Magdalena)	800	900	850		=	Medellín, Central Mayorista de Antioquia	7.895	9.211	8.677		++
Sincelejo, Nuevo Mercado	1.267	1.333	1.328		+++	Montería, Mercado del Sur	6.789	7.526	7.066		-
Villavicencio, CAV	1.250	1.500	1.365		+	Neiva, Surabastos	8.056	9.444	8.944		++
						Palmira (Valle del Cauca)	6.316	6.579	6.447		+
<b>Patilla</b>						Pamplona (Norte de Santander)	7.500	8.000	7.750		++
Armenia, Mercar	1.000	1.100	1.033		=	Pasto, El Potrerillo	5.263	5.526	5.439		+
Barranquilla, Barranquillita	850	880	869		+	Pereira, La 41	7.500	8.000	7.667		+++
Bogotá, D.C., Corabastos	1.500	1.600	1.519		+++	Pereira, Mercasa	6.000	7.500	6.889		++
Bucaramanga, Centroabastos	1.200	1.300	1.250		+	Popayán, Plaza de mercado del barrio Bolívar	6.579	7.632	7.094		+
Cali, Santa Helena	1.000	1.100	1.083		-	Rionegro (Antioquia)	7.368	9.474	8.421		+
Cartagena, Bazarito	1.000	1.200	1.083		-	San Gil (Santander)	7.250	8.000	7.625		++
Cartago (Valle del Cauca)	1.000	1.300	1.167		+	Tibasosa (Boyacá), Coomproriente	7.368	7.368	7.368		=
Cúcuta, Cenabastos	1.200	1.200	1.200		=	Tuluá (Valle del Cauca)	8.158	8.947	8.487		++
Ibagué, Plaza La 21	1.300	1.300	1.300		+++						

**Cuadro 3.** Mercados mayoristas. Precios de venta de frutas frescas (continuación)  
2021 (10 al 16 de julio)

Productos y mercados	Pesos por kilogramo				Tendencia	Productos y mercados	Pesos por kilogramo				Tendencia
	Mínimo	Máximo	Medio	Precios			Mínimo	Máximo	Medio	Precios	
<b>Pera importada (continuación)</b>						<b>Piña perolera</b>					
Tunja, Complejo de Servicios del Sur	6.316	8.158	7.485		+++	Barranquilla, Barranquillita	1.200	1.400	1.273		+
Valledupar, Mercado Nuevo	6.000	6.000	6.000		+	Barranquilla, Granabastos	1.040	1.120	1.080		+
Villavicencio, CAV	7.000	8.500	7.719		++	Bogotá, D.C., Corabastos	733	933	854		+
Yopal (Casanare)	7.000	7.000	7.000		+	Bucaramanga, Centroabastos	667	817	754		++
<b>Pera nacional</b>						Chiquinquirá (Boyacá)	833	1.000	908		+
Bogotá, D.C., Corabastos	1.957	2.174	2.119		-	Cúcuta, Cenabastos	900	1.167	981		-
Bucaramanga, Centroabastos	2.200	2.520	2.355		-	Florencia (Cauquetá)	1.429	1.429	1.429		=
Chiquinquirá (Boyacá)	1.957	2.174	2.065		-	Montería, Mercado del Sur	920	1.000	970		-
Ibagué, Plaza La 21	2.600	2.800	2.667		+	Pamplona (Norte de Santander)	1.000	1.100	1.039		-
Medellín, Central Mayorista de Antioquia	2.500	2.708	2.592		+	San Gil (Santander)	733	767	756		+
San Gil (Santander)	2.200	2.600	2.433		-	Santa Marta (Magdalena)	1.400	1.440	1.420		=
Socorro (Santander)	2.600	2.800	2.667		=	Socorro (Santander)	733	767	744		=
Tibasosa (Boyacá), Coomproriente	1.652	1.826	1.739		-	Tibasosa (Boyacá), Coomproriente	1.000	1.167	1.100		+
Tunja, Complejo de Servicios del Sur	1.522	1.739	1.674		-	Tunja, Complejo de Servicios del Sur	933	1.067	996		+
<b>Piña gold</b>						Valledupar, Mercabastos	1.200	1.200	1.200		-
Armenia, Mercar	1.700	1.800	1.767		=	<b>Pitahaya</b>					
Bogotá, D.C., Corabastos	1.091	1.273	1.129		+	Arauca (Arauca)	9.000	10.000	9.500		-
Bucaramanga, Centroabastos	800	1.000	931		++	Bogotá, D.C., Corabastos	9.000	12.000	9.960		++
Buenaventura (Valle del Cauca)	1.600	2.000	1.800		+	Bucaramanga, Centroabastos	9.500	11.000	10.271		+
Cali, Cavasa	1.000	1.100	1.021		-	Cúcuta, Cenabastos	12.000	13.000	12.333		+
Cali, Santa Helena	1.000	1.100	1.013		+	Ibagué, Plaza La 21	9.000	10.000	9.667		++
Cartagena, Bazurto	1.500	1.700	1.539		-	Medellín, Central Mayorista de Antioquia	9.000	12.000	10.417		+
Cartago (Valle del Cauca)	1.400	1.400	1.400		++	Neiva, Surabastos	10.000	12.000	10.722		-
Chiquinquirá (Boyacá)	1.455	1.818	1.591		=	Tibasosa (Boyacá), Coomproriente	9.000	9.000	9.000		-
Cúcuta, Cenabastos	1.100	1.300	1.171		-	Tunja, Complejo de Servicios del Sur	9.000	10.000	9.583		+
Duitama (Boyacá)	1.300	1.400	1.333		++	Villavicencio, CAV	9.000	12.000	10.271		++
Ibagué, Plaza La 21	1.200	1.300	1.238		+	<b>Tangelo</b>					
La Unión (Nariño)	2.500	3.000	2.750		-	Bogotá, D.C., Corabastos	2.800	3.200	3.153		-
Manizales, Centro Galerías	1.100	1.200	1.133		=	Bucaramanga, Centroabastos	1.820	1.960	1.888		+
Medellín, Central Mayorista de Antioquia	1.100	1.400	1.246		+	Cartago (Valle del Cauca)	2.000	2.400	2.200		+
Medellín, Plaza Minorista "José María Villa"	900	1.100	981		+	Manizales, Centro Galerías	2.400	3.000	2.700		-
Montería, Mercado del Sur	1.200	1.500	1.342		n.d.	Medellín, Central Mayorista de Antioquia	4.000	4.400	4.060		-
Neiva, Surabastos	1.200	1.500	1.338		-	Pereira, Mercasa	2.400	3.000	2.675		+
Palmira (Valle del Cauca)	1.000	1.100	1.038		+	Rionegro (Antioquia)	3.500	4.300	3.963		+
Pasto, El Potrerillo	900	900	900		=	Tibasosa (Boyacá), Coomproriente	2.200	2.400	2.365		+
Pereira, La 41	1.300	1.700	1.450		+	Tunja, Complejo de Servicios del Sur	2.200	2.400	2.293		-
Pereira, Mercasa	1.200	1.500	1.350		+	Villavicencio, CAV	2.174	2.609	2.455		-
Rionegro (Antioquia)	1.400	1.800	1.567		-	<b>Tomate de árbol</b>					
Santa Marta (Magdalena)	2.200	2.200	2.200		=	Arauca (Arauca)	2.727	3.045	2.924		-
Sincelejo, Nuevo Mercado	1.333	1.417	1.403		=	Armenia, Mercar	2.640	2.720	2.693		=
Tibasosa (Boyacá), Coomproriente	1.400	1.500	1.442		+++	Barranquilla, Barranquillita	2.600	2.700	2.675		+
Tuluá (Valle del Cauca)	1.100	1.100	1.100		+	Barranquilla, Granabastos	2.600	2.700	2.650		-
Tunja, Complejo de Servicios del Sur	1.000	1.250	1.124		-	Bogotá, D.C., Corabastos	2.600	3.200	3.005		+
<b>Piña manzana</b>						Bucaramanga, Centroabastos	2.600	3.120	2.770		+
Cali, Santa Helena	900	1.000	933		+	Buenaventura (Valle del Cauca)	3.000	3.200	3.033		-
Popayán, Plaza de mercado del barrio Bolívar	1.000	1.000	1.000		=	Cali, Cavasa	2.400	2.600	2.490		-
						Cali, Santa Helena	2.700	2.900	2.800		-
						Cartagena, Bazurto	2.600	3.200	2.967		-



# BOLETÍN SEMANAL PRECIOS MAYORISTAS

**Cuadro 3.** Mercados mayoristas. Precios de venta de frutas frescas (conclusión)  
2021 (10 al 16 de julio)

Productos y mercados	Pesos por kilogramo				Tendencia	Productos y mercados	Pesos por kilogramo				Tendencia
	Mínimo	Máximo	Medio				Mínimo	Máximo	Medio		
<b>Tomate de árbol (continuación)</b>						<b>Uva importada (continuación)</b>					
Cartago (Valle del Cauca)	2.600	2.800	2.733	-		Cali, Santa Helena	10.000	10.588	10.196	+	
Chiquinquirá (Boyacá)	2.609	2.826	2.681	++		Cúcuta, Cenabastos	14.375	15.625	14.922	=	
Cúcuta, Cenabastos	2.200	2.400	2.378	+		Medellín, Central Mayorista de Antioquia	15.000	16.250	15.771	++	
Duitama (Boyacá)	2.174	2.391	2.304	=		San Gil (Santander)	14.375	16.875	15.521	+	
El Santuario (Antioquia)	1.800	1.950	1.869	-		Valledupar, Mercado Nuevo	11.250	12.500	11.875	=	
Florencia (Cauquetá)	3.120	3.200	3.160	+		Villavicencio, CAV	17.500	18.125	17.617	+++	
Ibagué, Plaza La 21	2.800	3.440	3.056	++		<b>Uva Isabela</b>					
Ipiales (Nariño), Ipiales somos todos	1.667	2.917	2.257	-		Arauca (Arauca)	3.200	3.520	3.307	=	
La Ceja (Antioquia)	1.800	2.300	2.033	+		Armenia, Mercar	3.084	3.172	3.142	=	
La Unión (Antioquia)	1.800	1.900	1.850	+		Bogotá, D.C., Corabastos	3.378	3.911	3.621	-	
Manizales, Centro Galerías	2.200	2.400	2.305	-		Bucaramanga, Centroabastos	3.600	3.880	3.770	+	
Marinilla (Antioquia)	2.000	2.500	2.283	++		Cali, Cavasa	2.240	2.560	2.423	-	
Medellín, Central Mayorista de Antioquia	2.200	2.500	2.388	+		Cali, Santa Helena	2.160	2.240	2.213	+	
Medellín, Plaza Minorista "José María Villa"	1.900	2.400	2.194	-		Chiquinquirá (Boyacá)	3.200	4.000	3.617	-	
Montería, Mercado del Sur	2.200	2.680	2.457	-		Cúcuta, Cenabastos	4.400	5.000	4.667	-	
Neiva, Surabastos	2.400	3.000	2.692	+		Duitama (Boyacá)	2.800	3.040	2.880	-	
Palmira (Valle del Cauca)	2.600	3.000	2.863	-		Ibagué, Plaza La 21	2.160	2.800	2.471	+	
Pamplona (Norte de Santander)	2.500	2.500	2.500	=		Ipiales (Nariño), Ipiales somos todos	2.800	3.040	2.962	+	
Pasto, El Potrerillo	2.000	2.300	2.108	+		La Unión (Nariño)	3.040	3.200	3.120	=	
Peñol (Antioquia)	1.600	1.800	1.758	+		Medellín, Central Mayorista de Antioquia	2.800	3.600	3.221	-	
Pereira, La 41	2.400	2.800	2.567	+		Neiva, Surabastos	1.800	2.000	1.900	=	
Pereira, Mercasa	2.500	2.800	2.667	+		Palmira (Valle del Cauca)	2.160	2.240	2.210	+	
Popayán, Plaza de mercado del barrio Bolívar	1.600	1.680	1.610	-		Pamplona (Norte de Santander)	4.000	4.000	4.000	=	
Rionegro (Antioquia)	1.800	2.100	1.996	+		Pasto, El Potrerillo	2.800	3.040	2.953	-	
San Gil (Santander)	2.800	3.000	2.913	++		Popayán, Plaza de mercado del barrio Bolívar	2.640	2.720	2.690	-	
San Vicente (Antioquia)	1.600	1.800	1.700	-		Rionegro (Antioquia)	3.600	4.200	3.975	+	
Santa Marta (Magdalena)	2.800	3.400	3.204	+++		San Gil (Santander)	3.840	4.160	4.000	-	
Sincelejo, Nuevo Mercado	2.600	2.800	2.647	+		Sincelejo, Nuevo Mercado	3.667	3.833	3.722	-	
Socorro (Santander)	2.480	2.600	2.560	+		Socorro (Santander)	3.840	4.000	3.920	=	
Sonsón (Antioquia)	1.900	2.000	1.950	+		Tibasosa (Boyacá), Coomproriente	2.400	2.800	2.670	+	
Tibasosa (Boyacá), Coomproriente	3.043	3.261	3.125	+++		Tuluá (Valle del Cauca)	2.640	2.800	2.720	=	
Tuluá (Valle del Cauca)	3.000	3.200	3.067	+		Tunja, Complejo de Servicios del Sur	3.360	3.600	3.493	+	
Tunja, Complejo de Servicios del Sur	2.826	2.957	2.859	+		Túquerres (Nariño)	2.800	3.040	2.920	+	
Túquerres (Nariño)	1.833	2.067	1.872	-		Villavicencio, CAV	3.083	3.500	3.323	-	
Valledupar, Mercabastos	2.720	3.000	2.813	-		Yopal (Casanares)	3.200	3.200	3.200	-	
Villavicencio, CAV	2.800	3.400	3.168	++		<b>Uva red globe nacional</b>					
Yopal (Casanares)	3.120	3.200	3.160	++		Armenia, Mercar	4.640	4.800	4.747	=	
<b>Uchuva con cáscara</b>						Bogotá, D.C., Corabastos	5.000	6.444	5.732	+	
Bogotá, D.C., Corabastos	3.200	3.800	3.464	++		Bucaramanga, Centroabastos	5.889	6.389	6.213	+	
Bucaramanga, Centroabastos	4.600	4.900	4.755	++		Cali, Cavasa	5.111	5.556	5.338	+	
Cúcuta, Cenabastos	3.000	3.500	3.292	-		Cali, Santa Helena	4.800	4.800	4.800	=	
Ibagué, Plaza La 21	2.240	2.800	2.444	-		Cartagena, Bazurto	5.800	6.500	6.081	+	
Medellín, Central Mayorista de Antioquia	2.500	3.200	2.850	-		Cartago (Valle del Cauca)	5.000	6.000	5.500	=	
Pamplona (Norte de Santander)	2.000	2.000	2.000	=		Ibagué, Plaza La 21	4.800	5.200	5.133	-	
San Gil (Santander)	3.300	3.500	3.367	=		Manizales, Centro Galerías	4.800	5.600	5.180	+	
<b>Uva importada</b>						Medellín, Central Mayorista de Antioquia	5.556	6.111	5.938	-	
Arauca (Arauca)	13.750	15.625	14.375	=		Montería, Mercado del Sur	5.778	6.111	5.880	-	
Bogotá, D.C., Corabastos	15.625	16.250	16.146	+++		Pasto, El Potrerillo	2.880	3.040	3.020	+	
Bucaramanga, Centroabastos	16.250	16.500	16.375	++		Pereira, Mercasa	4.800	5.500	5.158	+	

**Cuadro 3.** Mercados mayoristas. Precios de venta de frutas frescas (conclusión) 2021 (10 al 16 de julio)

Productos y mercados	Pesos por kilogramo				Tendencia	Productos y mercados	Pesos por kilogramo				Tendencia
	Mínimo	Máximo	Medio	Precios			Mínimo	Máximo	Medio	Precios	
<b>Uva red globe nacional (continuación)</b>						<b>Zapote</b>					
Popayán, Plaza de mercado del barrio Bolívar	5.263	5.526	5.421		++	Medellín, Central Mayorista de Antioquia	2.300	2.800	2.517		-
Rionegro (Antioquia)	5.000	6.000	5.625		+	Medellín, Plaza Minorista "José María Villa"	2.000	2.200	2.100		-
San Gil (Santander)	5.455	6.091	5.773		-	Socorro (Santander)	5.000	5.182	5.091		=
Socorro (Santander)	5.273	5.455	5.364		-	Tuluá (Valle del Cauca)	4.800	5.000	4.833		+
Tuluá (Valle del Cauca)	5.000	5.000	5.000		+	Villavicencio, CAV	4.727	5.625	5.210		+
Villavicencio, CAV	5.000	6.000	5.433		+	<b>Uva roja</b>					
<b>Uva roja</b>						Florencia (Caquetá)	6.900	6.900	6.900		+
Florencia (Caquetá)	7.100	7.100	7.100		+	Ipiales (Nariño), Ipiales somos todos	4.222	4.667	4.500		+
Ipiales (Nariño), Ipiales somos todos	4.111	4.667	4.367		-	La Unión (Nariño)	4.160	4.400	4.340		+
La Unión (Nariño)	4.000	4.160	4.080		=	Neiva, Surabastos	5.500	6.500	5.925		+
Neiva, Surabastos	5.800	7.500	6.367		-	Pereira, Mercasa	10.000	12.778	10.926		n.d.
Pereira, Mercasa	10.556	12.222	11.296		=	Sincelejo, Nuevo Mercado	4.640	4.800	4.773		+
Sincelejo, Nuevo Mercado	5.200	5.200	5.200		+	Tibasosa (Boyacá), Coomproriente	3.200	3.600	3.340		+
Tibasosa (Boyacá), Coomproriente	3.200	3.600	3.380		+	Túquerres (Nariño)	3.889	4.222	4.083		-
Túquerres (Nariño)	4.222	4.444	4.333		+	<b>Uva verde</b>					
<b>Uva verde</b>						Bogotá, D.C., Corabastos	5.556	6.111	5.841		-
Bogotá, D.C., Corabastos	5.778	6.444	6.116		+	Cartago (Valle del Cauca)	5.600	6.000	5.733		=
Cartago (Valle del Cauca)	5.600	6.000	5.733		=	Cúcuta, Cenabastos	6.667	6.667	6.667		n.d.
Cúcuta, Cenabastos	6.667	7.222	6.736		+	Florencia (Caquetá)	6.900	6.900	6.900		+
Florencia (Caquetá)	7.100	7.100	7.100		+	Medellín, Central Mayorista de Antioquia	5.778	6.667	6.062		+
Medellín, Central Mayorista de Antioquia	6.111	6.667	6.519		-	Neiva, Surabastos	7.800	9.000	8.467		n.d.
Neiva, Surabastos	8.000	9.000	8.375		-	San Gil (Santander)	5.455	6.091	5.818		+
San Gil (Santander)	5.909	6.091	5.970		-	Tunja, Complejo de Servicios del Sur	5.455	6.182	5.828		+
Tunja, Complejo de Servicios del Sur	5.455	5.909	5.616		+	<b>Zapote</b>					
						Medellín, Central Mayorista de Antioquia	2.500	3.000	2.815		-
						Medellín, Plaza Minorista "José María Villa"	2.200	2.400	2.283		-

**TENDENCIAS**

---	-	+	+++
Variación mayor al -20 %	Variación entre 0 % y -10 %	Variación entre 0 % y 10 %	Variación mayor al 20 %
--	=	++	n. d.
Variación entre -10 % y -20 %	Variación igual a 0 %	Variación entre 10 % y 20 %	No determinado

## TUBÉRCULOS, RAÍCES Y PLÁTANOS

### Menor ingreso de papa parda pastusa

Durante el transcurso de la semana subieron los precios de la papa parda pastusa en quince de los veinte mercados donde se transó. Esta tendencia se debió a la reducción de la oferta de producto procedente de Ipiales (Nariño), Saboyá, Sogamoso (Boyacá), Villapinzón, Lenguazaque, Zipaquirá, Carmen de Carupa, Ubaté (Cundinamarca), Guaca (Santander) y Pamplona (Norte de Santander), donde la presencia de lluvias afectó la producción. En Arauca y Bucaramanga el incremento fue en promedio del 7,14% y se vendió el kilo a \$950 y a \$898, respectivamente.

También aumentaron los precios de las papas criolla limpia, única y superior, del plátano hartón verde y de la yuca criolla. En el caso de la papa criolla limpia, sus cotizaciones subieron en treinta y cinco de los cuarenta y tres mercados donde se ofreció, pues llegó menos carga desde Marinilla, El Santuario, San Vicente Ferrer, Sonsón, La Unión, El Carmen de Viboral Antioquia (Antioquia), Tunja (Boyacá), Tuluá, Roldanillo (Valle del Cauca), Une, Chipaque, Quetame, Ubaque, Fosca, Usme y Cáqueza (Cundinamarca). En Tunja y Arauca el alza fue en promedio del 13,69% y se cotizó el kilo a \$1.883 y \$2.118, respectivamente.

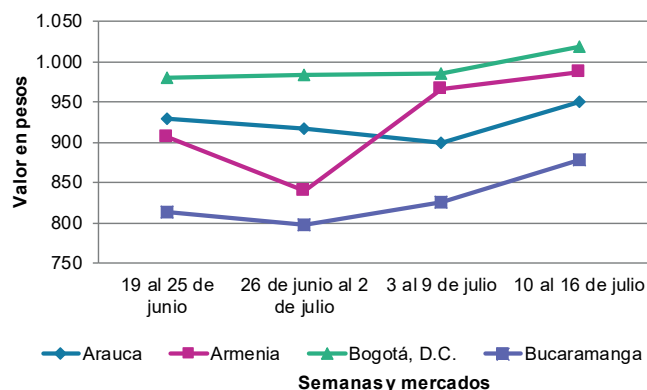
Por su parte, la papa única presentó un ascenso en el precio pues la presencia de precipitaciones afectó las actividades de recolección en Pasto, Ipiales (Nariño), Cerrito, Guaca (Santander), Ubaté (Cundinamarca), Chitagá y Pamplona (Norte de Santander). En Tunja y Bucaramanga, por ejemplo, el kilo se vendió a \$644 y a \$795, respectivamente, 8,65%, en promedio, más.

Adicionalmente, los precios mayoristas de la papa superior ascendieron en diez de los catorce mercados en los que se comercializó, debido a la baja oferta de producto de primera calidad proveniente de Cerrito (Santander), Chitagá, Pamplona (Norte de Santander), Saboyá (Boyacá), Facatativá, Subachoque, Villapinzón, Lenguazaque, Carmen de Carupa (Cundinamarca) y la Sabana de Bogotá. En Neiva y Bogotá, por ejemplo, el aumento superó el 6,00%, transándose el kilo a \$1.016 y \$987, respectivamente.

En relación al plátano hartón verde, cuya cotización aumentó en diecinueve de los cuarenta mercados donde se ofreció durante la semana, las fuentes informaron que este comportamiento se debió al menor nivel de abastecimiento desde Andes (Antioquia), Anserma, Palestina, Belalcázar (Caldas), Pereira (Risaralda), Lórica, Moñitos, Tierralta (Córdoba), Montenegro, Quimbaya, Córdoba, Génova, Calarcá (Quindío), Saravena y Tame (Arauca). En Valledupar y Bucaramanga, por ejemplo, el aumento superó el 22,00% y el kilo se vendió a \$1.448 y \$1.459, respectivamente.

Finalmente, las cotizaciones de la yuca criolla subieron en doce de los dieciséis mercados en los que se transó como resultado de la disminución en la cantidad de producto ingresado desde Tibú (Norte de Santander), Tierralta (Córdoba), Saravena (Arauca), Yondó y Mutatá (Antioquia). En Bucaramanga y Valledupar, por ejemplo, el alza fue en promedio del 7,35%, ofreciéndose el kilo a \$1.061 y \$676, respectivamente.

**Gráfico 3.** Comportamiento de los precios de la papa parda pastusa 2021 (19 de junio al 16 de julio)



Fuente: DANE, SIPSA.

**Cuadro 4.** Mercados mayoristas. Precios de venta de tubérculos, raíces y plátanos 2021 (10 al 16 de julio)

Productos y mercados	Pesos por kilogramo				Tendencia	Productos y mercados	Pesos por kilogramo				Tendencia
	Mínimo	Máximo	Medio				Mínimo	Máximo	Medio		
<b>Arracacha amarilla</b>						<b>Papa Betina</b>					
Arauca (Arauca)	1.660	1.840	1.767	=		Buenaventura (Valle del Cauca)	900	1.000	947	-	
Bogotá, D.C., Corabastos	583	833	663	-		Cali, Cavasa	700	800	755	-	
Bucaramanga, Centroabastos	768	960	850	-		Ipiales (Nariño), Centro de acopio	600	700	644	+	
Buenaventura (Valle del Cauca)	1.360	1.600	1.533	+		Tunja, Complejo de Servicios del Sur	600	700	658	+	
Cali, Cavasa	750	800	755	-		<b>Papa capira</b>					
Cali, Santa Helena	1.000	1.167	1.083	+		Buenaventura (Valle del Cauca)	1.080	1.200	1.143	-	
Chiquinquirá (Boyacá)	1.167	1.333	1.194	-		Cali, Cavasa	900	1.000	959	-	
Cúcuta, Cenabastos	1.000	1.200	1.083	-		Cali, Santa Helena	960	1.000	985	+	
Duitama (Boyacá)	833	867	844	-		Cartago (Valle del Cauca)	1.200	1.300	1.267	+	
Florencia (Caquetá)	1.040	1.040	1.040	+		El Carmen de Viboral (Antioquia)	1.250	1.300	1.275	-	
Ibagué, Plaza La 21	400	480	444	-		El Santuario (Antioquia)	1.200	1.300	1.258	-	
Neiva, Surabastos	960	1.120	973	+		Ipiales (Nariño), Centro de acopio	700	800	771	+	
Palmira (Valle del Cauca)	1.000	1.083	1.042	-		Ipiales (Nariño), Ipiales somos todos	800	840	820	-	
Pamplona (Norte de Santander)	1.000	1.200	1.044	+		La Ceja (Antioquia)	1.400	1.600	1.517	-	
Popayán, Plaza de mercado del barrio Bolívar	1.600	1.680	1.620	-		La Unión (Antioquia)	1.200	1.300	1.250	-	
San Gil (Santander)	1.120	1.280	1.200	+		Manizales, Centro Galerías	1.060	1.160	1.107	+	
Tibasosa (Boyacá), Coomproriente	1.083	1.167	1.156	+		Marinilla (Antioquia)	1.100	1.300	1.200	-	
Tunja, Complejo de Servicios del Sur	750	917	838	-		Medellín, Central Mayorista de Antioquia	1.300	1.500	1.365	-	
Valledupar, Mercabastos	1.800	2.000	1.950	-		Medellín, Plaza Minorista "José María Villa"	1.200	1.300	1.267	-	
Villavicencio, CAV	1.200	1.500	1.375	+		Montería, Mercado del Sur	1.400	1.440	1.408	-	
Yopal (Casanare)	1.967	2.000	1.983	+++		Palmira (Valle del Cauca)	1.000	1.040	1.007	+	
<b>Arracacha blanca</b>						Pasto, El Potrerillo	800	900	883	-	
Armenia, Mercar	833	933	870	-		Peñol (Antioquia)	1.200	1.500	1.317	+	
Cartago (Valle del Cauca)	917	1.000	972	=		Pereira, La 41	1.000	1.200	1.085	+	
Ipiales (Nariño), Ipiales somos todos	360	400	384	+		Pereira, Mercasa	960	1.000	980	-	
Manizales, Centro Galerías	806	968	914	+		Popayán, Plaza de mercado del barrio Bolívar	1.000	1.040	1.005	-	
Medellín, Central Mayorista de Antioquia	1.000	1.625	1.385	+		Rionegro (Antioquia)	1.200	1.500	1.367	-	
Medellín, Plaza Minorista "José María Villa"	1.500	2.000	1.650	-		San Vicente (Antioquia)	1.100	1.300	1.200	-	
Pasto, El Potrerillo	500	520	502	-		Santa Bárbara (Antioquia)	1.400	1.400	1.400	-	
Pereira, La 41	917	1.000	938	-		Sonsón (Antioquia)	1.450	1.500	1.475	+	
Pereira, Mercasa	1.000	1.250	1.146	-		Tuluá (Valle del Cauca)	1.000	1.060	1.033	+	
San Vicente (Antioquia)	778	833	806	-		Túquerres (Nariño)	700	840	798	+	
Tuluá (Valle del Cauca)	1.083	1.167	1.111	+		<b>Papa criolla limpia</b>					
<b>Ñame criollo</b>						Arauca (Arauca)	1.875	2.292	2.118	++	
Montería, Mercado del Sur	1.200	1.200	1.200	-		Armenia, Mercar	2.500	2.967	2.774	++	
Sincelejo, Nuevo Mercado	1.600	1.600	1.600	=		Barranquilla, Granabastos	2.440	2.500	2.463	+	
<b>Ñame diamante</b>						Bogotá, D.C., Corabastos	2.444	3.333	2.935	-	
Cartagena, Bazurto	500	660	588	-		Bucaramanga, Centroabastos	2.200	2.400	2.308	+	
Montería, Mercado del Sur	600	600	600	-		Cali, Cavasa	2.400	2.600	2.490	+	
Sincelejo, Nuevo Mercado	600	600	600	=		Cali, Santa Helena	2.000	2.400	2.250	+	
Valledupar, Mercabastos	700	800	742	-		Cartagena, Bazurto	2.700	2.800	2.775	-	
<b>Ñame espino</b>						Cartago (Valle del Cauca)	2.400	2.800	2.600	++	
Barranquilla, Barranquillita	1.360	1.400	1.391	+		Cúcuta, Cenabastos	1.600	2.600	2.110	-	
Barranquilla, Granabastos	2.240	2.300	2.267	n.d.		Duitama (Boyacá)	1.800	2.000	1.933	+++	
Cartagena, Bazurto	1.500	1.700	1.575	-		El Carmen de Viboral (Antioquia)	2.400	2.600	2.525	+	
Sincelejo, Nuevo Mercado	1.600	1.600	1.600	=		El Santuario (Antioquia)	3.000	3.300	3.150	+	
						Florencia (Caquetá)	2.100	2.200	2.150	-	
						Ibagué, Plaza La 21	2.400	3.040	2.743	+	
						Ipiales (Nariño), Ipiales somos todos	2.200	2.200	2.200	=	

**Cuadro 4.** Mercados mayoristas. Precios de venta de tubérculos, raíces y plátanos (continuación)  
2021 (10 al 16 de julio)

Productos y mercados	Pesos por kilogramo				Tendencia	Productos y mercados	Pesos por kilogramo				Tendencia
	Mínimo	Máximo	Medio				Mínimo	Máximo	Medio		
<b>Papa criolla limpia (continuación)</b>						<b>Papa nevada (continuación)</b>					
La Ceja (Antioquia)	3.000	4.000	3.667	+++		Marinilla (Antioquia)	1.000	1.300	1.133	-	
La Unión (Antioquia)	2.600	3.000	2.825	+++		Medellín, Central Mayorista de Antioquia	1.000	1.400	1.271	-	
La Unión (Nariño)	2.000	2.100	2.050	++		Peñol (Antioquia)	1.200	1.500	1.308	+	
Manizales, Centro Galerías	2.292	3.125	2.708	+		Pereira, Mercasa	1.867	2.200	1.994	-	
Marinilla (Antioquia)	2.700	3.000	2.875	++		Rionegro (Antioquia)	1.100	1.500	1.292	-	
Medellín, Central Mayorista de Antioquia	2.300	3.300	2.931	+		San Vicente (Antioquia)	1.000	1.200	1.100	-	
Medellín, Plaza Minorista "José María Villa"	2.200	4.000	3.263	+		<b>Papa parda pastusa</b>					
Montería, Mercado del Sur	3.200	3.500	3.383	-		Arauca (Arauca)	900	1.040	950	+	
Neiva, Surabastos	2.000	3.000	2.625	+		Armenia, Mercar	960	1.000	987	+	
Pamplona (Norte de Santander)	1.800	2.000	1.911	+		Bogotá, D.C., Corabastos	900	1.200	1.028	+	
Pereira, La 41	2.800	2.900	2.867	+		Bucaramanga, Centroabastos	700	1.000	898	+	
Pereira, Mercasa	2.600	3.000	2.858	-		Bucaramanga, Mercados del centro	1.040	1.100	1.070	+	
Rionegro (Antioquia)	3.000	3.500	3.348	+++		Cali, Cavasa	900	1.000	950	-	
San Gil (Santander)	2.100	2.500	2.283	++		Cartago (Valle del Cauca)	900	1.000	950	+	
San Vicente (Antioquia)	2.600	2.800	2.700	+		Chiquinquirá (Boyacá)	700	900	793	++	
Santa Bárbara (Antioquia)	3.000	3.000	3.000	++		Cúcuta, Cenabastos	740	900	833	-	
Santa Marta (Magdalena)	2.400	2.800	2.570	-		Florencia (Cauquetá)	1.040	1.080	1.060	-	
Sincelejo, Nuevo Mercado	3.500	4.000	3.858	+		Ipiales (Nariño), Centro de acopio	700	800	765	++	
Socorro (Santander)	2.500	2.600	2.567	+++		Manizales, Centro Galerías	900	1.080	1.003	+	
Sonsón (Antioquia)	2.900	3.000	2.950	+++		Pamplona (Norte de Santander)	800	900	865	+	
Tibasosa (Boyacá), Coomprorente	2.000	2.400	2.250	+++		Pereira, La 41	840	880	860	+	
Tunja, Complejo de Servicios del Sur	1.700	2.100	1.883	++		Pereira, Mercasa	820	860	838	+	
Túquerres (Nariño)	1.800	2.000	1.900	+++		Popayán, Plaza de mercado del barrio Bolívar	1.360	1.400	1.370	=	
Valledupar, Mercabastos	2.600	2.800	2.733	+		San Gil (Santander)	800	940	887	+	
Valledupar, Mercado Nuevo	2.600	2.800	2.733	+		Socorro (Santander)	840	900	880	+	
Villavicencio, CAV	1.800	2.800	2.142	+		Tunja, Complejo de Servicios del Sur	760	840	809	+	
Yopal (Casanare)	2.292	2.396	2.344	++		Yopal (Casanare)	833	938	885	=	
<b>Papa criolla sucia</b>						<b>Papa Puracé</b>					
Barranquilla, Barranquillita	2.480	2.560	2.509	-		La Unión (Antioquia)	950	1.050	996	-	
Bogotá, D.C., Corabastos	1.800	2.600	2.242	-		Montería, Mercado del Sur	1.260	1.444	1.375	-	
Cali, Cavasa	2.200	2.400	2.277	+		Sincelejo, Nuevo Mercado	1.200	1.400	1.295	-	
Chiquinquirá (Boyacá)	1.300	1.500	1.400	+++		<b>Papa roja peruana</b>					
Ipiales (Nariño), Centro de acopio	1.400	1.600	1.517	-		Ipiales (Nariño), Centro de acopio	750	850	777	+	
Palmira (Valle del Cauca)	2.100	2.400	2.288	+		<b>Papa rubí</b>					
Pasto, El Potrerillo	1.600	1.800	1.683	+		Bogotá, D.C., Corabastos	700	800	738	+	
Popayán, Plaza de mercado del barrio Bolívar	1.583	1.833	1.698	+		Pereira, La 41	1.080	1.120	1.097	++	
Tuluá (Valle del Cauca)	1.917	2.000	1.972	+		Pereira, Mercasa	880	920	910	=	
Tunja, Complejo de Servicios del Sur	1.200	1.400	1.286	++		Santa Marta (Magdalena)	900	960	932	+	
<b>Papa ICA-Huila</b>						Sincelejo, Nuevo Mercado	920	960	951	+	
La Unión (Nariño)	1.200	1.300	1.260	++		Tunja, Complejo de Servicios del Sur	700	780	744	+	
Pasto, El Potrerillo	1.000	1.100	1.072	++		<b>Papa R-12 negra</b>					
<b>Papa Morasurco</b>						Bogotá, D.C., Corabastos	800	900	828	+	
Ipiales (Nariño), Centro de acopio	400	600	531	+		Cartago (Valle del Cauca)	1.200	1.300	1.250	=	
La Unión (Nariño)	1.000	1.100	1.075	++		Manizales, Centro Galerías	1.060	1.160	1.107	+	
Pasto, El Potrerillo	800	1.000	855	-		Medellín, Central Mayorista de Antioquia	1.100	1.200	1.161	-	
<b>Papa nevada</b>						<b>Papa R-12 roja</b>					
Cartago (Valle del Cauca)	1.875	2.125	2.000	+++		Bogotá, D.C., Corabastos	800	900	828	+	
El Carmen de Viboral (Antioquia)	1.200	1.200	1.200	=		Tunja, Complejo de Servicios del Sur	700	780	749	+	
El Santuario (Antioquia)	1.000	1.400	1.192	-							

**Cuadro 4.** Mercados mayoristas. Precios de venta de tubérculos, raíces y plátanos (continuación) 2021 (10 al 16 de julio)

Productos y mercados	Pesos por kilogramo				Tendencia	Productos y mercados	Pesos por kilogramo				Tendencia
	Mínimo	Máximo	Medio				Mínimo	Máximo	Medio		
<b>Papa sabanera</b>						<b>Papa única (continuación)</b>					
Bogotá, D.C., Corabastos	1.200	1.600	1.360		-	Popayán, Plaza de mercado del barrio Bolívar	1.000	1.000	1.000		=
<b>Papa superior</b>						Tunja, Complejo de Servicios del Sur	600	700	644		+
Bogotá, D.C., Corabastos	900	1.120	987		+	Túquerres (Nariño)	650	700	683		+
Chiquinquirá (Boyacá)	700	900	793		++	Valledupar, Mercabastos	780	840	802		-
Cúcuta, Cenabastos	740	900	833		-	Valledupar, Mercado Nuevo	780	840	803		-
Duitama (Boyacá)	800	860	840		+	<b>Plátano comino</b>					
Ibagué, Plaza La 21	900	960	922		+	Medellín, Central Mayorista de Antioquia	800	1.100	992		-
Ipiales (Nariño), Centro de acopio	750	800	792		=	Rionegro (Antioquia)	1.200	1.500	1.350		++
Ipiales (Nariño), Ipiales somos todos	800	840	820		+	<b>Plátano dominico hartón maduro</b>					
Neiva, Surabastos	900	1.080	1.016		+	Manizales, Centro Galerías	800	850	813		=
Pamplona (Norte de Santander)	800	900	861		+	Pereira, La 41	600	800	733		-
Pasto, El Potrerillo	800	900	859		-	Pereira, Mercasa	700	1.000	833		+
Tibasosa (Boyacá), Coomprorente	760	800	790		-	<b>Plátano dominico hartón verde</b>					
Tunja, Complejo de Servicios del Sur	760	800	786		+	Armenia, Retiro	600	700	664		+
Túquerres (Nariño)	800	800	800		+	Cartago (Valle del Cauca)	1.000	1.000	1.000		++
Villavicencio, CAV	900	1.000	948		+	Manizales, Centro Galerías	800	850	813		=
<b>Papa suprema</b>						Pereira, La 41	600	800	733		-
Armenia, Mercar	960	1.000	987		+	Pereira, Mercasa	700	1.000	833		+
Buenaventura (Valle del Cauca)	1.000	1.160	1.087		-	<b>Plátano dominico verde</b>					
Cali, Cavasa	800	960	908		-	Medellín, Central Mayorista de Antioquia	600	600	600		-
Cali, Santa Helena	900	1.000	950		-	Santa Bárbara (Antioquia)	450	467	458		=
Ipiales (Nariño), Centro de acopio	700	700	700		+	Sonsón (Antioquia)	800	1.000	900		-
La Unión (Nariño)	960	1.000	970		+	<b>Plátano guineo</b>					
Palmira (Valle del Cauca)	940	1.000	978		+	Bogotá, D.C., Corabastos	1.500	1.800	1.683		+
Pasto, El Potrerillo	700	800	767		-	Cartago (Valle del Cauca)	1.000	1.200	1.050		+
Popayán, Plaza de mercado del barrio Bolívar	1.040	1.100	1.065		-	La Ceja (Antioquia)	500	800	667		-
Tuluá (Valle del Cauca)	1.000	1.080	1.050		-	Medellín, Central Mayorista de Antioquia	600	800	683		-
Túquerres (Nariño)	700	700	700		+	Medellín, Plaza Minorista "José María Villa"	500	700	602		-
<b>Papa tocarreña</b>						Neiva, Surabastos	1.000	1.000	1.000		=
Tunja, Complejo de Servicios del Sur	1.000	1.100	1.033		n.d.	Peñol (Antioquia)	333	667	494		+
<b>Papa única</b>						Rionegro (Antioquia)	800	1.100	1.000		+
Barranquilla, Barranquillita	800	860	812		-	Santa Bárbara (Antioquia)	267	350	315		-
Barranquilla, Granabastos	800	860	835		-	Sonsón (Antioquia)	350	500	425		++
Bogotá, D.C., Corabastos	700	800	729		+	Villavicencio, CAV	2.000	2.667	2.367		+
Bucaramanga, Centroabastos	660	880	795		++	<b>Plátano hartón maduro</b>					
Buenaventura (Valle del Cauca)	1.000	1.120	1.062		-	Armenia, Mercar	450	700	578		++
Cali, Cavasa	800	900	869		-	Bogotá, D.C., Corabastos	1.100	1.400	1.224		-
Cali, Santa Helena	900	960	933		-	Cúcuta, Cenabastos	1.200	1.500	1.308		++
Cartagena, Bazurto	900	1.000	948		+	Ibagué, Plaza La 21	700	1.200	933		-
Cartago (Valle del Cauca)	960	1.040	1.010		+	Medellín, Central Mayorista de Antioquia	900	1.100	1.000		-
Cúcuta, Cenabastos	660	800	725		-	Medellín, Plaza Minorista "José María Villa"	900	1.100	958		+
Ipiales (Nariño), Centro de acopio	650	750	702		+	Neiva, Surabastos	1.000	1.200	1.100		-
La Unión (Nariño)	920	960	940		+	Pereira, La 41	600	800	733		-
Manizales, Centro Galerías	840	900	875		+	Pereira, Mercasa	700	1.000	833		+
Neiva, Surabastos	760	920	886		+	Tunja, Complejo de Servicios del Sur	1.000	1.100	1.017		-
Pamplona (Norte de Santander)	700	800	713		++						
Pasto, El Potrerillo	720	840	797		+						
Pereira, La 41	960	1.000	987		+						
Pereira, Mercasa	880	920	898		+						

# BOLETÍN SEMANAL PRECIOS MAYORISTAS

**Cuadro 4.** Mercados mayoristas. Precios de venta de tubérculos, raíces y plátanos (continuación)  
2021 (10 al 16 de julio)

Productos y mercados	Pesos por kilogramo				Tendencia	Productos y mercados	Pesos por kilogramo				Tendencia
	Mínimo	Máximo	Medio				Mínimo	Máximo	Medio		
<b>Plátano hartón verde</b>						<b>Plátano hartón verde ecuatoriano</b>					
Arauca (Arauca)	1.200	2.000	1.567	=		Pasto, El Potrerillo	1.667	1.833	1.738	+	
Armenia, Mercar	750	1.000	894	++		Túquerres (Nariño)	1.667	1.667	1.667	+	
Armenia, Retiro	700	850	772	-		<b>Plátano hartón verde Eje Cafetero</b>					
Barranquilla, Barranquillita	1.200	1.350	1.250	-		Medellín, Central Mayorista de Antioquia	1.300	1.400	1.367	+	
Bogotá, D.C., Corabastos	1.100	1.400	1.224	-		<b>Plátano hartón verde llanero</b>					
Bucaramanga, Centroabastos	1.280	1.600	1.459	+++		Bogotá, D.C., Corabastos	1.400	1.750	1.546	-	
Bucaramanga, Mercados del centro	1.232	1.328	1.280	+		<b>Ulluco</b>					
Cali, Cavasa	950	1.000	979	+		Buenaventura (Valle del Cauca)	3.000	3.000	3.000	+	
Cali, Santa Helena	900	950	913	++		Cali, Cavasa	1.167	1.833	1.512	-	
Cartagena, Bazurto	1.200	1.500	1.398	-		Ipiales (Nariño), Ipiales somos todos	1.833	2.000	1.917	+	
Chiquinquirá (Boyacá)	1.100	1.250	1.200	+		Pasto, El Potrerillo	1.375	1.500	1.448	+	
Cúcuta, Cenabastos	1.200	1.500	1.304	++		Popayán, Plaza de mercado del barrio Bolívar	1.133	1.167	1.154	+	
Duitama (Boyacá)	1.000	1.100	1.067	=		Túquerres (Nariño)	1.500	1.833	1.675	-	
Florencia (Cauquetá)	1.200	1.200	1.200	=		<b>Yuca chirosa</b>					
Ibagué, Plaza La 21	700	1.200	933	-		Buenaventura (Valle del Cauca)	920	1.000	960	+	
Ipiales (Nariño), Ipiales somos todos	1.000	1.150	1.074	-		Ibagué, Plaza La 21	833	1.000	856	-	
La Ceja (Antioquia)	1.100	1.500	1.225	+		La Ceja (Antioquia)	1.000	1.200	1.072	++	
Medellín, Central Mayorista de Antioquia	900	1.100	1.000	-		Medellín, Central Mayorista de Antioquia	800	920	834	-	
Medellín, Plaza Minorista "José María Villa"	900	1.000	925	-		Rionegro (Antioquia)	720	1.100	833	-	
Montería, Mercado del Sur	875	1.000	965	++		<b>Yuca criolla</b>					
Neiva, Surabastos	1.000	1.200	1.100	-		Arauca (Arauca)	714	857	810	+	
Palmira (Valle del Cauca)	900	1.000	963	+		Barranquilla, Barranquillita	675	725	698	+	
Pamplona (Norte de Santander)	1.250	2.000	1.563	+++		Barranquilla, Granabastos	725	800	756	+	
Pereira, La 41	600	800	733	-		Bucaramanga, Centroabastos	833	1.190	1.061	++	
Pereira, Mercasa	700	1.000	833	+		Bucaramanga, Mercados del centro	905	1.071	1.016	+	
Popayán, Plaza de mercado del barrio Bolívar	1.200	1.200	1.200	+		Cartagena, Bazurto	500	625	554	-	
Rionegro (Antioquia)	1.200	1.500	1.408	+		Cúcuta, Cenabastos	1.200	1.500	1.342	+	
San Gil (Santander)	720	800	747	=		Medellín, Central Mayorista de Antioquia	1.080	1.200	1.160	+	
Santa Bárbara (Antioquia)	600	700	650	=		Medellín, Plaza Minorista "José María Villa"	1.040	1.200	1.140	+	
Santa Marta (Magdalena)	1.700	1.800	1.755	-		Montería, Mercado del Sur	350	450	410	-	
Sincelejo, Nuevo Mercado	990	1.056	1.013	+		Pamplona (Norte de Santander)	952	1.429	1.025	++	
Socorro (Santander)	560	640	613	=		San Gil (Santander)	1.071	1.119	1.087	+	
Tibasosa (Boyacá), Coomproriente	1.000	1.100	1.025	+		Sincelejo, Nuevo Mercado	500	500	500	-	
Tuluá (Valle del Cauca)	900	1.100	1.000	=		Socorro (Santander)	800	840	827	=	
Tunja, Complejo de Servicios del Sur	1.000	1.100	1.017	-		Valledupar, Mercabastos	625	750	683	+	
Túquerres (Nariño)	1.100	1.150	1.138	=		Valledupar, Mercado Nuevo	625	750	676	+	
Valledupar, Mercabastos	1.290	1.500	1.448	+++							
Valledupar, Mercado Nuevo	1.290	1.500	1.455	+++							
Villavicencio, CAV	1.000	1.120	1.082	+							
Yopal (Casanare)	960	1.040	1.000	-							

**Cuadro 4.** Mercados mayoristas. Precios de venta de tubérculos, raíces y plátanos (conclusión) 2021 (10 al 16 de julio)

Productos y mercados	Pesos por kilogramo			
	Precios			Tenden-
	Mínimo	Máximo	Medio	cia
<b>Yuca ICA</b>				
Armenia, Mercar	760	800	773	=
Armenia, Retiro	720	760	747	=
Cali, Cavasa	720	800	765	+
Cali, Santa Helena	760	800	787	=
Cartago (Valle del Cauca)	880	1.000	947	=
Florencia (Caquetá)	640	640	640	=
La Unión (Nariño)	760	800	790	+
Manizales, Centro Galerías	800	880	827	=
Neiva, Surabastos	1.120	1.600	1.253	+
Palmira (Valle del Cauca)	720	800	770	-
Pasto, El Potrerillo	833	1.000	935	+
Pereira, La 41	720	720	720	=
Pereira, Mercasa	720	720	720	=

**TENDENCIAS**

---	-
Variación mayor al -20 %	Variación entre 0 % y -10 %
--	=
Variación entre -10 % y -20 %	Variación igual a 0 %

Productos y mercados	Pesos por kilogramo			
	Precios			Tenden-
	Mínimo	Máximo	Medio	cia
<b>Yuca ICA (continuación)</b>				
Popayán, Plaza de mercado del barrio Bolívar	833	867	838	-
Tuluá (Valle del Cauca)	880	960	907	=
<b>Yuca llanera</b>				
Bogotá, D.C., Corabastos	1.167	1.500	1.307	=
Chiquinquirá (Boyacá)	1.000	1.167	1.056	+
Duitama (Boyacá)	833	900	856	+
Tibasosa (Boyacá), Coomproriente	733	767	742	-
Tunja, Complejo de Servicios del Sur	1.067	1.167	1.126	-
Villavicencio, CAV	1.000	1.167	1.053	+
Yopal (Casanare)	667	667	667	=

+	+++
Variación entre 0 % y 10 %	Variación mayor al 20 %
++	n. d.
Variación entre 10 % y 20 %	No determinado



## GRANOS, CÁRNICOS Y PROCESADOS

### Se incrementó el precio de la panela

Esta semana se incrementaron los precios de la panela cuadrada morena en dieciséis de los veintiséis mercados donde se vendió. Según los comerciantes, este comportamiento estuvo asociado al menor procesamiento de caña panelera en los trapiches de los municipios de Vélez, San Benito, Chipatá, Guavatá, Bolívar (Santander), Santa Sofía, Togüí y Gachantivá (Boyacá). En Neiva y Villavicencio, por ejemplo, el kilo se vendió a \$4.425 y a \$3.838, respectivamente, 9,01%, en promedio, más.

De la misma forma, subieron las cotizaciones mayoristas de la arveja verde seca importada pues se redujeron las importaciones desde Canadá, en donde los cultivos han disminuido su producción. El anterior comportamiento se registró en once de los veinticinco mercados donde se negoció esta semana. En Mercado Nuevo en Valledupar, por ejemplo, el aumento superó el 33,00%, ofreciéndose el kilo a \$4.000.

Igualmente, aumentaron los precios de la costilla de res pues la oferta disponible desde Cereté, Montería y Ciénaga de Oro (Córdoba) no fue suficiente para cubrir los requerimientos de la demanda. El anterior comportamiento se registró en once de los veintidós mercados donde se vendió esta semana. En Montería y en Santa Helena en Cali, por

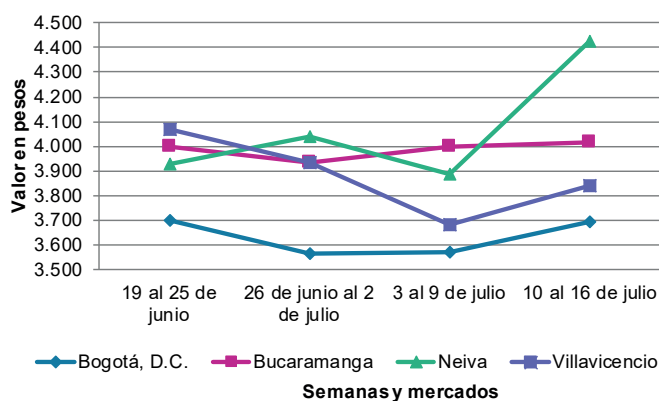


Fuente: DANE

ejemplo, el kilo se ofreció a \$10.875 y a \$11.375, respectivamente, 8,80%, en promedio, más que la semana inmediatamente anterior.

En contraste, bajaron las cotizaciones del huevo rojo AA en trece de los veintitrés mercados donde se comercializó. Los comerciantes afirmaron que este comportamiento estuvo asociado a la mayor producción por el recambio de aves en El Santuario, La Ceja, San Pedro de los Milagros, Fredonia (Antioquia), Tuluá (Valle del Cauca) y Bucaramanga (Santander). En Montería y Medellín, por ejemplo, el descenso superó el 5,00% y la unidad se vendió a \$433 y a \$438, respectivamente.

**Gráfico 4.** Comportamiento de los precios de la panela cuadrada morena 2021 (19 de junio al 16 de julio)



Fuente: DANE, SIPSA.

**Cuadro 5.** Mercados mayoristas. Precios de venta de granos y cereales 2021 (10 al 16 de julio)

Productos y mercados	Pesos por kilogramo				Tendencia	Productos y mercados	Pesos por kilogramo				Tendencia
	Mínimo	Máximo	Medio				Mínimo	Máximo	Medio		
<b>Arroz blanco importado</b>						<b>Arroz excelso (continuación)</b>					
Pasto, El Potrerillo	3.067	3.111	3.078	=		Santa Marta (Magdalena)	2.840	3.008	2.920	-	
<b>Arroz de primera</b>						Sincelejo, Nuevo Mercado	2.640	2.712	2.676	-	
Armenia, Mercar	3.200	3.360	3.307	=		Valledupar, Mercado Nuevo	2.720	2.800	2.747	-	
Barranquilla, Barranquillita	2.671	2.691	2.680	+		<b>Arroz sopa cristal</b>					
Barranquilla, Granabastos	2.711	2.756	2.732	+		Bucaramanga, Centroabastos	1.720	1.880	1.787	=	
Bogotá, D.C., Corabastos	2.200	2.380	2.280	-		Bucaramanga, Mercados del centro	1.680	1.760	1.733	=	
Bogotá, D.C., Paloquemao	2.560	2.880	2.640	-		<b>Arveja amarilla seca importada</b>					
Bogotá, D.C., Plaza España	2.560	2.640	2.602	-		Bucaramanga, Centroabastos	2.887	3.152	3.057	+	
Bogotá, D.C., Plaza Las Flores	2.500	2.540	2.520	+		Cúcuta, Cenabastos	2.160	2.600	2.320	-	
Bucaramanga, Mercados del centro	2.840	3.040	2.920	=		Cúcuta, La Nueva Sexta	2.200	2.240	2.220	-	
Buenaventura (Valle del Cauca)	2.880	3.040	2.960	+		Ibagué, Plaza La 21	2.400	2.526	2.455	=	
Cali, La Floresta	2.500	2.720	2.613	-		Pamplona (Norte de Santander)	2.957	3.043	3.014	+	
Cali, Santa Helena	2.360	2.640	2.487	-		<b>Arveja verde seca importada</b>					
Cali, Siloé	2.560	2.800	2.680	-		Armenia, Mercar	2.907	2.996	2.966	=	
Cartagena, Bazurto	2.556	2.622	2.585	-		Bogotá, D.C., Corabastos	2.300	2.400	2.355	+	
Cartago (Valle del Cauca)	2.720	2.880	2.773	-		Bogotá, D.C., Paloquemao	3.200	3.840	3.540	+	
Cúcuta, Cenabastos	2.600	2.700	2.644	-		Bogotá, D.C., Plaza España	2.900	3.200	3.065	+	
Cúcuta, La Nueva Sexta	2.467	2.733	2.589	-		Bucaramanga, Centroabastos	2.878	3.087	3.017	+	
Florencia (Caquetá)	3.200	3.200	3.200	-		Bucaramanga, Mercados del centro	2.765	3.043	2.914	+	
Manizales, Centro Galerías	2.720	2.800	2.780	=		Cali, La Floresta	2.880	2.960	2.933	+	
Medellín, Central Mayorista de Antioquia	2.720	2.800	2.760	=		Cali, Santa Helena	2.720	2.880	2.800	+	
Medellín, Plaza Minorista "José María Villa"	2.760	2.880	2.840	=		Cali, Siloé	2.880	2.960	2.907	=	
Montería, Mercado del Sur	2.289	2.333	2.311	=		Cartagena, Bazurto	2.400	3.000	2.733	+	
Neiva, Surabastos	2.480	2.520	2.510	-		Cúcuta, Cenabastos	2.600	2.600	2.600	+	
Palmira (Valle del Cauca)	2.400	2.712	2.559	-		Manizales, Centro Galerías	3.084	3.304	3.183	=	
Pamplona (Norte de Santander)	2.667	2.733	2.689	=		Medellín, Central Mayorista de Antioquia	2.760	2.920	2.850	=	
Pasto, El Potrerillo	2.880	3.040	2.960	+		Medellín, Plaza Minorista "José María Villa"	2.680	2.720	2.700	=	
Pereira, Mercasa	2.692	2.882	2.805	-		Palmira (Valle del Cauca)	3.200	3.360	3.300	-	
Popayán, Plaza de mercado del barrio Bolívar	2.522	2.600	2.562	-		Pamplona (Norte de Santander)	2.957	3.043	2.986	=	
Santa Marta (Magdalena)	2.300	2.320	2.307	-		Pasto, El Potrerillo	2.160	2.240	2.200	=	
Sincelejo, Nuevo Mercado	2.160	2.200	2.190	=		Pereira, Mercasa	2.650	2.825	2.725	+	
Tuluá (Valle del Cauca)	2.022	2.600	2.340	=		Popayán, Plaza de mercado del barrio Bolívar	2.720	2.800	2.773	-	
Tunja, Complejo de Servicios del Sur	2.560	2.600	2.587	+		Santa Marta (Magdalena)	2.909	3.182	3.023	=	
Valledupar, Mercado Nuevo	2.180	2.240	2.207	+		Sincelejo, Nuevo Mercado	3.000	3.000	3.000	=	
Villavicencio, CAV	2.600	2.640	2.620	=		Tuluá (Valle del Cauca)	2.176	2.416	2.331	=	
<b>Arroz de segunda</b>						Tunja, Complejo de Servicios del Sur	2.800	2.900	2.833	=	
Barranquilla, Barranquillita	2.398	2.409	2.403	+		Valledupar, Mercado Nuevo	4.000	4.000	4.000	+++	
Barranquilla, Granabastos	2.333	2.400	2.367	+		Villavicencio, CAV	2.609	3.000	2.820	-	
Bogotá, D.C., Corabastos	2.000	2.100	2.040	-		<b>Cuchuco de cebada</b>					
Cartagena, Bazurto	2.178	2.311	2.252	-		Bucaramanga, Centroabastos	2.688	2.848	2.779	+	
Sincelejo, Nuevo Mercado	2.111	2.111	2.111	=		Bucaramanga, Mercados del centro	2.600	2.900	2.713	=	
<b>Arroz excelso</b>						<b>Cuchuco de maíz</b>					
Barranquilla, Barranquillita	2.856	2.896	2.875	+		Bucaramanga, Centroabastos	2.688	2.848	2.779	+	
Barranquilla, Granabastos	2.864	2.960	2.912	-		Bucaramanga, Mercados del centro	2.600	2.900	2.793	-	
Bucaramanga, Centroabastos	2.904	2.960	2.928	-		Cali, La Floresta	2.200	2.200	2.200	-	
Cartagena, Bazurto	2.640	2.800	2.720	-		Cali, Santa Helena	2.200	2.200	2.200	-	
Ibagué, Plaza La 21	2.520	2.560	2.533	=							
Montería, Mercado del Sur	2.880	2.920	2.894	+							

# BOLETÍN SEMANAL PRECIOS MAYORISTAS

**Cuadro 5.** Mercados mayoristas. Precios de venta de granos y cereales (continuación)  
2021 (10 al 16 de julio)

Productos y mercados	Pesos por kilogramo				Tendencia	Productos y mercados	Pesos por kilogramo				Tendencia
	Mínimo	Máximo	Medio				Mínimo	Máximo	Medio		
<b>Cuchuco de maíz (continuación)</b>						<b>Frijol cargamento rojo</b>					
Cali, Siloé	2.200	2.400	2.267	=		Armenia, Mercar	7.269	7.401	7.342	=	
Florencia (Cauquetá)	2.480	2.480	2.480	+		Bogotá, D.C., Corabastos	5.500	5.620	5.573	-	
Ibagué, Plaza La 21	2.064	2.192	2.136	+		Bogotá, D.C., Paloquemao	6.240	7.040	6.600	+	
Montería, Mercado del Sur	2.000	2.060	2.025	++		Bogotá, D.C., Plaza España	6.000	6.400	6.100	-	
Popayán, Plaza de mercado del barrio Bolívar	1.280	1.280	1.280	+		Bogotá, D.C., Plaza Las Flores	6.400	6.720	6.560	=	
Sincelejo, Nuevo Mercado	2.200	2.200	2.200	=		Cartago (Valle del Cauca)	5.600	6.000	5.787	=	
						El Carmen de Viboral (Antioquia)	6.000	6.000	6.000	n.d.	
						Manizales, Centro Galerías	6.167	6.872	6.674	=	
<b>Frijol bolón</b>						Marinilla (Antioquia)	5.400	5.600	5.500	-	
Armenia, Mercar	7.313	7.401	7.357	=		Medellín, Central Mayorista de Antioquia	6.200	6.800	6.400	-	
Bogotá, D.C., Corabastos	6.600	7.000	6.800	-		Medellín, Plaza Minorista "José María Villa"	6.700	7.000	6.775	+	
Bogotá, D.C., Plaza España	6.800	7.600	7.224	-		Peñol (Antioquia)	5.200	5.400	5.300	-	
Bogotá, D.C., Plaza Las Flores	7.040	7.920	7.387	+		Pereira, Mercasa	5.800	6.550	6.217	=	
Cartago (Valle del Cauca)	6.960	7.200	7.120	+		San Vicente (Antioquia)	6.300	6.400	6.325	+	
Pereira, Mercasa	6.800	7.700	7.267	+		Villavicencio, CAV	5.922	6.087	6.008	=	
Popayán, Plaza de mercado del barrio Bolívar	7.360	7.552	7.424	-							
Tuluá (Valle del Cauca)	5.600	5.760	5.707	=		<b>Frijol nima calima</b>					
Tunja, Complejo de Servicios del Sur	6.080	6.240	6.187	-		Armenia, Mercar	6.344	6.608	6.461	=	
Villavicencio, CAV	7.409	7.826	7.591	-		Bogotá, D.C., Corabastos	4.800	5.000	4.867	n.d.	
						Bogotá, D.C., Paloquemao	5.440	5.760	5.600	-	
						Bogotá, D.C., Plaza Las Flores	5.280	5.440	5.333	-	
<b>Frijol cabeza negra importado</b>						Cartago (Valle del Cauca)	5.200	5.600	5.333	=	
Barranquilla, Barranquillita	6.000	6.100	6.033	-		Florencia (Cauquetá)	5.120	5.120	5.120	=	
Cartagena, Bazurto	5.000	6.000	5.333	-		Manizales, Centro Galerías	5.727	6.167	5.947	=	
Santa Marta (Magdalena)	5.000	5.455	5.205	=		Medellín, Central Mayorista de Antioquia	4.900	5.500	5.200	-	
						Neiva, Surabastos	4.800	5.200	4.980	+	
						Villavicencio, CAV	5.557	5.826	5.650	-	
<b>Frijol cabeza negra nacional</b>						<b>Frijol palomito importado</b>					
Barranquilla, Granabastos	5.980	6.000	5.993	-		Barranquilla, Barranquillita	5.900	6.000	5.933	=	
Sincelejo, Nuevo Mercado	4.700	4.900	4.800	=		Barranquilla, Granabastos	5.900	6.000	5.960	-	
Valledupar, Mercado Nuevo	5.000	5.000	5.000	=		Cartagena, Bazurto	6.000	6.500	6.167	+	
						Santa Marta (Magdalena)	4.364	4.727	4.545	=	
<b>Frijol calima</b>						<b>Frijol radical</b>					
Buenaventura (Valle del Cauca)	5.480	5.760	5.613	-		Bucaramanga, Centroabastos	6.130	6.217	6.181	+	
Cali, La Floresta	5.600	5.800	5.667	-		Medellín, Central Mayorista de Antioquia	4.900	5.100	5.000	-	
Cali, Santa Helena	5.760	6.000	5.840	=							
Cali, Siloé	5.920	6.080	5.973	+		<b>Frijol Uribe rosado</b>					
Palmira (Valle del Cauca)	6.100	6.200	6.135	-		Cartago (Valle del Cauca)	5.200	5.600	5.333	=	
Popayán, Plaza de mercado del barrio Bolívar	5.776	5.920	5.867	-		Medellín, Central Mayorista de Antioquia	4.600	5.200	4.900	-	
Tuluá (Valle del Cauca)	4.800	5.240	5.080	=		Pereira, Mercasa	5.400	5.500	5.450	=	
<b>Frijol cargamento blanco</b>						<b>Frijol Zaragoza</b>					
El Carmen de Viboral (Antioquia)	8.000	8.400	8.225	-		Barranquilla, Barranquillita	5.100	5.300	5.167	-	
Marinilla (Antioquia)	7.300	7.500	7.400	-		Barranquilla, Granabastos	5.250	5.300	5.277	-	
Medellín, Central Mayorista de Antioquia	8.300	8.600	8.450	-		Cartagena, Bazurto	6.000	6.200	6.133	-	
Medellín, Plaza Minorista "José María Villa"	8.500	8.500	8.500	+		Cúcuta, Cenabastos	5.000	6.200	5.733	-	
Peñol (Antioquia)	6.700	6.900	6.800	-		Cúcuta, La Nueva Sexta	6.000	6.700	6.333	+	
San Vicente (Antioquia)	8.200	8.300	8.275	+							
Sonsón (Antioquia)	7.500	8.000	7.667	-							

**Cuadro 5.** Mercados mayoristas. Precios de venta de granos y cereales (continuación)  
2021 (10 al 16 de julio)

Productos y mercados	Pesos por kilogramo				Tendencia	Productos y mercados	Pesos por kilogramo				Tendencia
	Mínimo	Máximo	Medio				Mínimo	Máximo	Medio		
<b>Frijol Zaragoza (continuación)</b>						<b>Lenteja importada (continuación)</b>					
Montería, Mercado del Sur	6.440	6.500	6.465	=		Pamplona (Norte de Santander)	5.391	5.391	5.391	=	
Santa Marta (Magdalena)	6.182	6.364	6.227	+		Pasto, El Potrerillo	3.920	4.240	4.140	-	
Sincelejo, Nuevo Mercado	6.000	6.200	6.075	+		Pereira, Mercasa	4.800	5.200	5.020	+	
Valledupar, Mercado Nuevo	7.000	7.000	7.000	++		Popayán, Plaza de mercado del barrio Bolívar	3.488	3.600	3.552	+	
<b>Garbanzo importado</b>						Santa Marta (Magdalena)	3.455	4.000	3.636	=	
Arauca (Arauca)	5.917	6.250	6.083	=		Sincelejo, Nuevo Mercado	4.200	4.900	4.525	-	
Armenia, Mercar	4.626	4.846	4.736	=		Tuluá (Valle del Cauca)	4.000	4.440	4.147	=	
Bogotá, D.C., Paloquemao	6.560	7.040	6.860	+		Tunja, Complejo de Servicios del Sur	4.500	4.600	4.567	-	
Bogotá, D.C., Plaza España	5.600	6.200	5.850	+		Valledupar, Mercado Nuevo	5.000	5.000	5.000	=	
Bogotá, D.C., Plaza Las Flores	6.720	6.800	6.773	-		Villavicencio, CAV	4.348	4.783	4.565	-	
Bucaramanga, Centroabastos	4.457	4.913	4.754	+		<b>Maíz amarillo cáscara</b>					
Bucaramanga, Mercados del centro	4.261	4.783	4.572	=		Manizales, Centro Galerías	2.000	2.160	2.107	=	
Cúcuta, Cenabastos	3.800	4.400	4.000	-		Medellín, Central Mayorista de Antioquia	1.900	2.000	1.950	=	
Cúcuta, La Nueva Sexta	3.850	4.500	4.283	-		Medellín, Plaza Minorista "José María Villa"	1.900	2.200	2.000	=	
Medellín, Central Mayorista de Antioquia	4.000	4.160	4.080	+		Montería, Mercado del Sur	1.680	1.740	1.705	+	
Medellín, Plaza Minorista "José María Villa"	4.000	4.080	4.040	=		Neiva, Surabastos	1.613	1.774	1.714	-	
Neiva, Surabastos	4.160	4.400	4.260	-		Sincelejo, Nuevo Mercado	1.689	1.711	1.694	+	
Pamplona (Norte de Santander)	4.696	5.043	4.812	=		Sonsón (Antioquia)	1.100	1.200	1.150	+	
Pereira, Mercasa	3.600	4.705	4.168	-		Valledupar, Mercado Nuevo	1.700	1.800	1.767	-	
Tunja, Complejo de Servicios del Sur	5.800	6.000	5.933	-		<b>Maíz amarillo cáscara importado</b>					
Villavicencio, CAV	4.256	4.320	4.277	-		Medellín, Central Mayorista de Antioquia	1.600	1.700	1.675	=	
<b>Lenteja importada</b>						<b>Maíz amarillo trillado</b>					
Arauca (Arauca)	4.560	4.800	4.680	=		Armenia, Mercar	1.760	1.800	1.780	-	
Armenia, Mercar	3.700	3.877	3.818	=		Barranquilla, Barranquillita	1.555	1.570	1.563	-	
Barranquilla, Barranquillita	3.100	3.200	3.133	-		Barranquilla, Granabastos	1.525	1.575	1.553	=	
Barranquilla, Granabastos	3.100	3.200	3.158	-		Cali, La Floresta	1.900	1.900	1.900	-	
Bogotá, D.C., Corabastos	4.208	4.600	4.377	-		Cali, Santa Helena	1.900	2.000	1.967	-	
Bogotá, D.C., Paloquemao	4.640	5.280	4.960	-		Cali, Siloé	2.000	2.200	2.067	-	
Bogotá, D.C., Plaza España	4.376	4.800	4.694	-		Cartagena, Bazurto	2.625	2.800	2.742	+	
Bogotá, D.C., Plaza Las Flores	3.840	4.000	3.920	n.d.		Medellín, Central Mayorista de Antioquia	2.300	2.500	2.400	=	
Bucaramanga, Centroabastos	5.109	5.217	5.148	-		Medellín, Plaza Minorista "José María Villa"	2.100	2.200	2.133	=	
Bucaramanga, Mercados del centro	5.043	5.652	5.362	=		Montería, Mercado del Sur	1.940	2.000	1.965	=	
Buenaventura (Valle del Cauca)	4.400	4.560	4.480	-		Pereira, Mercasa	2.050	2.370	2.193	+	
Cali, La Floresta	4.000	4.200	4.067	+		Santa Marta (Magdalena)	1.780	1.860	1.813	=	
Cali, Santa Helena	4.640	4.800	4.747	+		Sincelejo, Nuevo Mercado	1.889	1.933	1.911	-	
Cali, Siloé	4.800	4.960	4.853	+		Tuluá (Valle del Cauca)	2.000	2.200	2.100	=	
Cartagena, Bazurto	4.800	5.200	5.000	=		<b>Maíz blanco cáscara</b>					
Cartago (Valle del Cauca)	4.640	4.800	4.720	=		Medellín, Central Mayorista de Antioquia	1.800	1.900	1.850	=	
Cúcuta, Cenabastos	4.600	4.720	4.680	=		<b>Maíz blanco retilado</b>					
Cúcuta, La Nueva Sexta	4.667	5.000	4.833	-		Cartago (Valle del Cauca)	1.900	2.000	1.953	-	
Florencia (Caquetá)	4.800	4.960	4.880	=		<b>Maíz blanco trillado</b>					
Ibagué, Plaza La 21	4.760	4.902	4.831	+		Armenia, Mercar	1.600	1.660	1.630	-	
Manizales, Centro Galerías	4.405	4.714	4.508	=		Barranquilla, Barranquillita	1.538	1.568	1.556	-	
Medellín, Central Mayorista de Antioquia	3.880	4.000	3.960	=							
Medellín, Plaza Minorista "José María Villa"	3.920	4.080	4.020	=							
Montería, Mercado del Sur	4.900	5.000	4.965	=							
Neiva, Surabastos	4.800	4.960	4.840	+							
Palmira (Valle del Cauca)	5.140	5.240	5.185	-							

# BOLETÍN SEMANAL PRECIOS MAYORISTAS

**Cuadro 5.** Mercados mayoristas. Precios de venta de granos y cereales (conclusión)  
2021 (10 al 16 de julio)

Productos y mercados	Pesos por kilogramo				Tendencia	Productos y mercados	Pesos por kilogramo				Tendencia
	Mínimo	Máximo	Medio	Precios			Mínimo	Máximo	Medio	Precios	
<b>Maíz blanco trillado (continuación)</b>						<b>Maíz blanco trillado (continuación)</b>					
Barranquilla, Granabastos	1.525	1.563	1.546		+	Popayán, Plaza de mercado del barrio Bolívar	1.656	1.700	1.679		+
Bogotá, D.C., Corabastos	2.000	2.200	2.100		-	Santa Marta (Magdalena)	1.600	1.620	1.607		=
Bogotá, D.C., Paloquemao	2.240	2.400	2.340		+	Sincelejo, Nuevo Mercado	1.844	1.933	1.894		+
Bogotá, D.C., Plaza España	2.200	2.280	2.240		-	Tuluá (Valle del Cauca)	1.900	1.960	1.927		=
Cali, La Floresta	1.900	1.900	1.900		-	Tunja, Complejo de Servicios del Sur	2.100	2.200	2.167		=
Cali, Santa Helena	1.860	1.900	1.887		=	Valledupar, Mercado Nuevo	2.000	2.000	2.000		++
Cali, Siloé	1.900	2.000	1.967		-	Villavicencio, CAV	1.700	1.702	1.701		+
Cartagena, Bazurto	2.500	2.625	2.542		+	<b>Maíz pira</b>					
Cartago (Valle del Cauca)	1.900	2.000	1.953		-	Bogotá, D.C., Corabastos	3.080	3.400	3.200		-
Cúcuta, Cenabastos	1.674	2.000	1.805		+	Bogotá, D.C., Paloquemao	3.520	4.400	3.880		-
Cúcuta, La Nueva Sexta	1.833	2.167	2.017		+	Bucaramanga, Centroabastos	3.417	3.652	3.574		+
Florencia (Caquetá)	1.940	1.980	1.960		=	Bucaramanga, Mercados del centro	3.478	3.587	3.514		=
Ibagué, Plaza La 21	1.860	1.900	1.880		=	Cúcuta, Cenabastos	2.828	3.200	2.956		-
Manizales, Centro Galerías	2.160	2.320	2.240		=	Cúcuta, La Nueva Sexta	2.920	3.160	3.040		+
Medellín, Central Mayorista de Antioquia	2.000	2.200	2.075		=	Medellín, Central Mayorista de Antioquia	3.360	3.480	3.420		=
Medellín, Plaza Minorista "José María Villa"	1.950	2.000	1.983		=	Medellín, Plaza Minorista "José María Villa"	3.160	3.520	3.310		=
Montería, Mercado del Sur	2.040	2.100	2.070		+	Montería, Mercado del Sur	3.600	3.800	3.725		+
Neiva, Surabastos	1.960	2.000	1.990		+	Villavicencio, CAV	3.500	3.870	3.695		+
Palmira (Valle del Cauca)	1.920	2.000	1.955		-						
Pereira, Mercasa	1.940	2.140	2.013		+						
<b>TENDENCIAS</b>						<b>TENDENCIAS</b>					
---					-	+					+++
Variación mayor al -20 %					Variación entre 0 % y -10 %	Variación entre 0 % y 10 %					Variación mayor al 20 %
--					=	++					n. d.
Variación entre -10 % y -20 %					Variación igual a 0 %	Variación entre 10 % y 20 %					No determinado

**Cuadro 6.** Mercados mayoristas. Precios de venta de huevos y lácteos 2021 (10 al 16 de julio)

Productos y mercados	Pesos por kilogramo				Tendencia	Productos y mercados	Pesos por kilogramo				Tendencia
	Mínimo	Máximo	Medio				Mínimo	Máximo	Medio		
<b>Huevo blanco A</b>						<b>Huevo rojo AA</b>					
Buenaventura (Valle del Cauca)	533	533	533		+	Armenia, Mercar	460	470	463		-
Cartago (Valle del Cauca)	417	420	418		-	Bogotá, D.C., Corabastos	430	440	435		+
Manizales, Centro Galerías	420	433	427		=	Bogotá, D.C., Paloquemao	430	450	440		-
Medellín, Central Mayorista de Antioquia	420	430	428		-	Bogotá, D.C., Plaza Las Flores	440	460	450		-
Medellín, Plaza Minorista "José María Villa"	420	425	423		-	Cali, Galería Alameda	500	500	500		+
Pereira, La 41	417	417	417		-	Cali, La Floresta	500	517	506		+
						Cali, Santa Helena	467	500	488		+
<b>Huevo blanco AA</b>						Cali, Siloé	467	500	489		=
Cartago (Valle del Cauca)	427	430	428		-	Cartagena, Bazurto	450	467	458		n.d.
Cúcuta, La Nueva Sexta	380	386	383		+	Cartago (Valle del Cauca)	427	430	428		-
Manizales, Centro Galerías	453	467	462		=	Cúcuta, Cenabastos	380	390	385		+
Medellín, Central Mayorista de Antioquia	430	440	438		-	Ibagué, Plaza La 21	450	463	454		-
Medellín, Plaza Minorista "José María Villa"	433	443	438		-	Medellín, Central Mayorista de Antioquia	430	440	438		-
Pereira, La 41	450	450	450		-	Medellín, Plaza Minorista "José María Villa"	433	443	438		-
						Montería, Mercado del Sur	433	433	433		-
<b>Huevo blanco B</b>						Neiva, Surabastos	450	450	450		-
Cartago (Valle del Cauca)	400	403	402		-	Palmira (Valle del Cauca)	433	467	446		+
Medellín, Central Mayorista de Antioquia	400	400	400		-	Pamplona (Norte de Santander)	383	383	383		+
Medellín, Plaza Minorista "José María Villa"	410	420	415		-	Pasto, El Potrerillo	407	433	418		-
Pereira, La 41	400	400	400		-	Popayán, Plaza de mercado del barrio Bolívar	527	533	531		+
						Tuluá (Valle del Cauca)	433	437	435		=
<b>Huevo blanco extra</b>						Valledupar, Mercado Nuevo	400	433	412		-
Manizales, Centro Galerías	483	487	486		=	Villavicencio, CAV	400	416	409		-
Medellín, Central Mayorista de Antioquia	480	500	491		-						
Medellín, Plaza Minorista "José María Villa"	477	487	482		-	<b>Huevo rojo B</b>					
Pereira, La 41	500	500	500		=	Armenia, Mercar	410	420	417		+
						Bogotá, D.C., Corabastos	373	400	391		+
<b>Huevo rojo A</b>						Bucaramanga, Centroabastos	377	380	378		-
Armenia, Mercar	440	450	443		=	Ibagué, Plaza La 21	417	430	423		-
Bogotá, D.C., Corabastos	410	420	415		+	Medellín, Central Mayorista de Antioquia	400	400	400		-
Bogotá, D.C., Paloquemao	410	420	415		-	Medellín, Plaza Minorista "José María Villa"	410	420	415		-
Bogotá, D.C., Plaza Las Flores	420	440	430		-	Montería, Mercado del Sur	407	413	409		n.d.
Bucaramanga, Centroabastos	393	400	397		+	Villavicencio, CAV	373	390	381		-
Cali, Santa Helena	433	450	442		+	<b>Huevo rojo extra</b>					
Cali, Siloé	433	450	444		+	Armenia, Mercar	500	520	513		+
Cartagena, Bazurto	417	433	421		-	Bogotá, D.C., Corabastos	450	470	457		-
Cartago (Valle del Cauca)	417	420	418		-	Bogotá, D.C., Paloquemao	450	500	483		-
Cúcuta, Cenabastos	370	383	377		+	Bogotá, D.C., Plaza Las Flores	480	500	490		+
Cúcuta, La Nueva Sexta	369	381	375		+	Cali, Galería Alameda	533	550	539		+
Ibagué, Plaza La 21	433	440	436		-	Cali, La Floresta	517	550	533		+
Medellín, Central Mayorista de Antioquia	420	430	428		-	Cali, Siloé	533	550	539		+
Medellín, Plaza Minorista "José María Villa"	420	425	423		-	Ibagué, Plaza La 21	483	500	494		-
Montería, Mercado del Sur	417	427	420		-	Medellín, Central Mayorista de Antioquia	480	500	491		-
Neiva, Surabastos	433	433	433		+	Medellín, Plaza Minorista "José María Villa"	477	487	482		-
Pamplona (Norte de Santander)	378	378	378		+	Neiva, Surabastos	480	483	482		-
Pasto, El Potrerillo	393	400	398		-	Pasto, El Potrerillo	433	467	450		-
Popayán, Plaza de mercado del barrio Bolívar	483	487	486		+	Villavicencio, CAV	433	450	446		=
Sincelejo, Nuevo Mercado	410	417	414		-	<b>Leche en polvo</b>					
Tuluá (Valle del Cauca)	417	420	419		=	Armenia, Mercar	21.833	31.944	26.213		=
Valledupar, Mercado Nuevo	393	410	401		-	Barranquilla, Barranquillita	29.523	30.165	29.899		-
Villavicencio, CAV	383	440	408		+						

# BOLETÍN SEMANAL PRECIOS MAYORISTAS

**Cuadro 6.** Mercados mayoristas. Precios de venta de huevos y lácteos (continuación)  
2021 (10 al 16 de julio)

Productos y mercados	Pesos por kilogramo				Tendencia	Productos y mercados	Pesos por kilogramo				Tendencia
	Mínimo	Máximo	Medio				Mínimo	Máximo	Medio		
<b>Leche en polvo (continuación)</b>						<b>Queso costeño</b>					
Barranquilla, Granabastos	29.948	30.382	30.122	-		Armenia, Mercar	9.440	9.680	9.573	-	
Bucaramanga, Centroabastos	28.776	32.934	30.848	+		Barranquilla, Barranquillita	10.400	10.500	10.467	-	
Bucaramanga, Mercados del centro	31.354	31.597	31.447	-		Barranquilla, Granabastos	10.300	10.400	10.367	+	
Buenaventura (Valle del Cauca)	24.267	30.903	27.577	+		Bogotá, D.C., Corabastos	10.400	11.000	10.750	-	
Cali, La Floresta	24.889	31.250	28.148	+		Bogotá, D.C., Paloquemao	12.000	13.000	12.500	=	
Cali, Santa Helena	24.444	30.556	27.516	+		Bogotá, D.C., Plaza España	11.400	12.500	11.967	-	
Cali, Siloé	24.889	31.250	28.145	+		Bogotá, D.C., Plaza Las Flores	12.000	12.800	12.300	+	
Cartagena, Bazurto	28.906	29.774	29.282	+		Bucaramanga, Mercados del centro	12.000	13.000	12.500	=	
Cartago (Valle del Cauca)	22.222	26.910	24.721	=		Buenaventura (Valle del Cauca)	16.000	16.000	16.000	=	
Medellín, Central Mayorista de Antioquia	18.100	18.542	18.348	-		Cali, Galería Alameda	11.500	12.000	11.667	-	
Medellín, Plaza Minorista "José María Villa"	18.167	18.333	18.281	=		Cali, La Floresta	11.000	11.000	11.000	-	
Palmira (Valle del Cauca)	24.000	30.556	27.333	+		Cali, Santa Helena	11.000	11.500	11.125	-	
Pamplona (Norte de Santander)	17.315	18.056	17.747	+		Cali, Siloé	11.000	12.000	11.333	=	
Pasto, El Potrerillo	21.156	22.222	21.689	=		Cartagena, Bazurto	10.500	11.500	11.133	+	
Pereira, Mercasa	31.033	31.375	31.204	+		Cartago (Valle del Cauca)	10.000	10.000	10.000	+	
Popayán, Plaza de mercado del barrio Bolívar	24.480	29.167	26.860	=		Cúcuta, Cenabastos	12.000	15.000	13.500	+	
Sincelejo, Nuevo Mercado	28.646	29.410	29.028	=		Manizales, Centro Galerías	8.400	8.400	8.400	=	
Tuluá (Valle del Cauca)	22.311	31.241	26.536	=		Medellín, Central Mayorista de Antioquia	12.400	13.000	12.633	=	
Valledupar, Mercado Nuevo	26.389	26.389	26.389	=		Medellín, Plaza Minorista "José María Villa"	10.500	11.500	11.000	-	
<b>Queso campesino</b>						Montería, Mercado del Sur	11.000	11.000	11.000	=	
Armenia, Mercar	12.500	13.000	12.833	=		Palmira (Valle del Cauca)	12.000	12.800	12.450	-	
Bogotá, D.C., Corabastos	8.400	9.600	8.975	-		Santa Marta (Magdalena)	10.500	11.000	10.733	+	
Bogotá, D.C., Paloquemao	9.000	10.000	9.550	+		Sincelejo, Nuevo Mercado	9.500	10.000	9.875	-	
Bogotá, D.C., Plaza España	9.000	10.000	9.533	+		Valledupar, Mercado Nuevo	10.000	11.000	10.500	+	
Bogotá, D.C., Plaza Las Flores	8.800	9.000	8.950	-		Villavicencio, CAV	12.000	12.000	12.000	++	
Bucaramanga, Mercados del centro	11.000	11.000	11.000	=		<b>Queso cuajada</b>					
Cali, Galería Alameda	12.000	12.500	12.167	-		Armenia, Mercar	9.000	9.200	9.067	=	
Cali, La Floresta	12.000	12.500	12.333	+		Bogotá, D.C., Corabastos	10.000	11.000	10.500	+	
Cali, Santa Helena	12.000	12.500	12.125	-		Bogotá, D.C., Paloquemao	9.000	10.500	9.775	=	
Cali, Siloé	12.000	12.000	12.000	=		Bogotá, D.C., Plaza Las Flores	9.200	9.600	9.350	-	
Cúcuta, Cenabastos	13.000	13.000	13.000	=		Bucaramanga, Mercados del centro	11.000	12.000	11.500	+	
Florencia (Cauquetá)	10.240	10.400	10.320	=		Buenaventura (Valle del Cauca)	12.000	13.000	12.333	+	
Ibagué, Plaza La 21	9.000	10.000	9.650	+		Cali, Galería Alameda	8.500	8.700	8.633	=	
Manizales, Centro Galerías	9.600	9.600	9.600	=		Cali, La Floresta	8.400	8.500	8.433	=	
Medellín, Central Mayorista de Antioquia	12.500	13.000	12.767	=		Cali, Santa Helena	8.200	8.500	8.375	-	
Montería, Mercado del Sur	10.000	10.000	10.000	=		Cali, Siloé	8.500	9.000	8.767	+	
Palmira (Valle del Cauca)	12.000	13.000	12.500	=		Cartago (Valle del Cauca)	9.000	9.000	9.000	=	
Tuluá (Valle del Cauca)	11.000	12.000	11.667	=		Cúcuta, Cenabastos	11.000	11.000	11.000	=	
Villavicencio, CAV	10.000	11.000	10.667	++		Medellín, Central Mayorista de Antioquia	12.800	13.500	13.100	-	
<b>Queso Cauquetá</b>						Medellín, Plaza Minorista "José María Villa"	9.500	10.500	9.875	+	
Cali, Galería Alameda	11.500	12.000	11.667	-		Palmira (Valle del Cauca)	10.000	10.000	10.000	-	
Cali, La Floresta	11.000	11.000	11.000	-		Popayán, Plaza de mercado del barrio Bolívar	9.800	10.000	9.867	+	
Cali, Santa Helena	11.000	11.500	11.125	-		Tuluá (Valle del Cauca)	8.400	8.800	8.600	=	
Cali, Siloé	11.000	12.000	11.333	=		Villavicencio, CAV	11.000	12.000	11.350	+	
Palmira (Valle del Cauca)	12.000	12.800	12.450	-		<b>Queso doble crema</b>					
Popayán, Plaza de mercado del barrio Bolívar	11.800	12.000	11.933	-		Armenia, Mercar	12.500	13.000	12.667	=	
Tuluá (Valle del Cauca)	9.000	11.000	10.000	=		Bogotá, D.C., Corabastos	10.400	11.600	10.800	-	
						Bogotá, D.C., Paloquemao	10.000	11.200	10.600	+	

**Cuadro 6.** Mercados mayoristas. Precios de venta de huevos y lácteos (conclusión) 2021 (10 al 16 de julio)

Productos y mercados	Pesos por kilogramo				Tendencia	Productos y mercados	Pesos por kilogramo				Tendencia
	Precios			Medio			Precios			Medio	
	Mínimo	Máximo					Mínimo	Máximo			
<b>Queso doble crema (continuación)</b>						<b>Queso doble crema (continuación)</b>					
Bogotá, D.C., Plaza España	10.800	11.600	11.200	=		Florencia (Caquetá)	10.000	10.400	10.200	=	
Bogotá, D.C., Plaza Las Flores	10.400	11.200	10.800	-		Ibagué, Plaza La 21	12.000	12.400	12.100	-	
Bucaramanga, Mercados del centro	10.000	12.500	11.375	=		Medellín, Central Mayorista de Antioquia	13.800	14.000	13.907	=	
Buenaventura (Valle del Cauca)	13.000	13.000	13.000	+		Palmira (Valle del Cauca)	13.000	13.500	13.250	-	
Cali, Galería Alameda	12.000	12.000	12.000	-		Popayán, Plaza de mercado del barrio Bolívar	11.600	12.500	12.033	-	
Cali, La Floresta	12.000	12.000	12.000	-		Tuluá (Valle del Cauca)	12.000	13.000	12.333	=	
Cali, Santa Helena	11.800	12.400	12.050	-		Villavicencio, CAV	11.600	12.000	11.800	+	
Cali, Siloé	12.000	12.500	12.167	=							
Cúcuta, Cenabastos	11.000	11.000	11.000	-							

**TENDENCIAS**

---	-	+	+++
Variación mayor al -20 %	Variación entre 0 % y -10 %	Variación entre 0 % y 10 %	Variación mayor al 20 %
--	=	++	n. d.
Variación entre -10 % y -20 %	Variación igual a 0 %	Variación entre 10 % y 20 %	No determinado



# BOLETÍN SEMANAL PRECIOS MAYORISTAS

**Cuadro 7.** Mercados mayoristas. Precios de venta de carnes 2021 (10 al 16 de julio)

Productos y mercados	Pesos por kilogramo			
	Mínimo	Máximo	Medio	Tendencia
<b>Alas de pollo con costillar</b>				
Armenia, Mercar	8.800	9.000	8.933	=
Barranquilla, Barranquillita	6.500	6.700	6.633	-
Barranquilla, Granabastos	6.300	6.300	6.300	-
Bogotá, D.C., Frigorífico Ble Ltda.	7.500	7.600	7.567	+
Bogotá, D.C., Frigorífico Guadalupe	5.000	7.200	5.925	-
Bogotá, D.C., Plaza Las Flores	6.400	6.800	6.575	+
Buenaventura (Valle del Cauca)	8.600	8.600	8.600	-
Cali, Galería Alameda	8.000	9.000	8.667	+
Cali, Santa Helena	8.400	9.000	8.700	-
Cartagena, Bazurto	6.100	6.600	6.267	=
Florencia (Cauquetá)	8.600	8.800	8.700	+
Ibagué, Plaza La 21	7.000	7.400	7.200	=
Montería, Mercado del Sur	6.400	6.400	6.400	-
Neiva, Surabastos	6.400	7.000	6.550	-
Palmira (Valle del Cauca)	8.800	9.000	8.900	+
Sincedejo, Nuevo Mercado	6.600	6.800	6.650	-
Tuluá (Valle del Cauca)	9.000	9.000	9.000	=
Valledupar, Mercado Nuevo	5.900	6.200	6.100	-
Villavicencio, CAV	7.600	8.000	7.800	-
<b>Alas de pollo sin costillar</b>				
Bogotá, D.C., Corabastos	7.500	8.400	7.867	+
Bogotá, D.C., Frigorífico Ble Ltda.	8.500	9.000	8.833	+
Bogotá, D.C., Frigorífico Guadalupe	7.000	8.400	7.400	-
Bogotá, D.C., Paloquemao	7.800	9.000	8.350	-
Bogotá, D.C., Plaza Las Flores	8.000	8.500	8.350	+
Bucaramanga, Frigoríficos	9.650	9.900	9.750	=
Cúcuta, Cenabastos	7.800	8.000	7.900	=
Medellín, Central Mayorista de Antioquia	10.600	11.400	11.000	=
Medellín, Plaza Minorista "José María Villa"	8.200	8.500	8.425	+
<b>Carne de cerdo, brazo con hueso</b>				
Barranquilla, Barranquillita	12.500	12.600	12.533	+
Bogotá, D.C., Frigorífico Ble Ltda.	13.000	13.400	13.133	+
Bogotá, D.C., Frigorífico Guadalupe	13.000	13.300	13.075	+
Bogotá, D.C., Paloquemao	12.000	13.000	12.750	+
Bogotá, D.C., Plaza Las Flores	12.000	12.500	12.167	+
Cartagena, Bazurto	10.500	11.500	11.000	=
Cúcuta, Cenabastos	13.000	14.000	13.500	+
Malambo (Atlántico), Carnes y carnes	14.000	14.000	14.000	=
Montería, Mercado del Sur	12.500	13.000	12.650	=
Sincedejo, Nuevo Mercado	11.000	11.000	11.000	=
Valledupar, Mercado Nuevo	13.000	14.000	13.667	=
<b>Carne de cerdo, brazo sin hueso (continuación)</b>				
Buenaventura (Valle del Cauca)	18.000	19.000	18.333	-
Cali, Santa Helena	14.000	15.000	14.450	+
Cartagena, Bazurto	16.500	17.000	16.750	=
Ibagué, Plaza La 21	13.000	15.900	14.575	-
Malambo (Atlántico), Carnes y carnes	15.000	15.000	15.000	-
Medellín, Central Mayorista de Antioquia	14.200	16.400	15.300	=
Montería, Mercado del Sur	13.000	14.000	13.625	=
Palmira (Valle del Cauca)	14.800	15.000	14.950	-
Pasto, El Potrerillo	17.000	18.000	17.500	=
Pereira, La 41	16.000	16.000	16.000	+
Popayán, Plaza de mercado del barrio Bolívar	17.000	17.600	17.200	+
Sincedejo, Nuevo Mercado	13.000	13.000	13.000	=
Valledupar, Mercado Nuevo	14.000	15.000	14.667	=
Villavicencio, CAV	13.000	14.000	13.500	=
Yopal (Casanare)	15.000	15.000	15.000	=
<b>Carne de cerdo, cabeza de lomo</b>				
Bogotá, D.C., Frigorífico Ble Ltda.	13.500	14.000	13.767	+
Bogotá, D.C., Frigorífico Guadalupe	14.000	15.000	14.375	+
Bogotá, D.C., Paloquemao	13.000	15.000	14.250	=
Bogotá, D.C., Plaza Las Flores	13.000	13.800	13.433	-
Cúcuta, Cenabastos	15.000	15.000	15.000	=
Cúcuta, La Nueva Sexta	14.000	16.000	14.667	=
Ibagué, Plaza La 21	13.000	15.900	14.575	+
Villavicencio, CAV	13.000	14.000	13.575	+
Yopal (Casanare)	15.000	15.000	15.000	=
<b>Carne de cerdo, costilla</b>				
Barranquilla, Barranquillita	13.000	13.000	13.000	=
Bogotá, D.C., Frigorífico Ble Ltda.	15.000	16.000	15.333	-
Bogotá, D.C., Frigorífico Guadalupe	15.000	16.000	15.500	+
Bogotá, D.C., Paloquemao	15.000	16.000	15.250	+
Bogotá, D.C., Plaza Las Flores	13.500	14.000	13.667	+
Buenaventura (Valle del Cauca)	18.000	20.000	18.667	+
Cali, Santa Helena	14.000	14.600	14.325	+
Cartagena, Bazurto	13.500	15.000	14.375	+
Cúcuta, Cenabastos	15.000	15.000	15.000	=
Cúcuta, La Nueva Sexta	15.000	16.000	15.667	-
Florencia (Cauquetá)	18.500	18.800	18.650	+
Ibagué, Plaza La 21	14.000	16.900	15.367	+
Malambo (Atlántico), Carnes y carnes	16.000	16.000	16.000	=
Manizales, Centro Galerías	15.000	16.000	15.667	=
Medellín, Central Mayorista de Antioquia	19.800	21.600	20.700	=
Medellín, Plaza Minorista "José María Villa"	17.000	19.600	18.400	+
Montería, Mercado del Sur	13.000	13.000	13.000	=
Palmira (Valle del Cauca)	14.500	15.000	14.825	-
Pasto, El Potrerillo	17.000	18.000	17.500	=
Pereira, La 41	17.000	18.000	17.667	=
Popayán, Plaza de mercado del barrio Bolívar	15.000	15.000	15.000	=

**Cuadro 7.** Mercados mayoristas. Precios de venta de carnes (continuación)  
2021 (10 al 16 de julio)

Productos y mercados	Pesos por kilogramo				Tendencia	Productos y mercados	Pesos por kilogramo				Tendencia
	Mínimo	Máximo	Medio				Mínimo	Máximo	Medio		
<b>Carne de cerdo, costilla (continuación)</b>						<b>Carne de cerdo, lomo sin hueso (continuación)</b>					
Tuluá (Valle del Cauca)	12.000	17.000	14.333	=		Ibagué, Plaza La 21	16.000	17.900	16.633	+	
Tunja, Complejo de Servicios del Sur	15.000	15.000	15.000	-		Malambo (Atlántico), Carnes y carnes	18.000	18.000	18.000	=	
Valledupar, Mercado Nuevo	15.000	15.000	15.000	=		Manizales, Centro Galerías	17.000	18.000	17.333	=	
Villavicencio, CAV	13.800	14.000	13.950	-		Medellín, Central Mayorista de Antioquia	18.400	19.800	18.850	+	
Yopal (Casanare)	15.000	15.000	15.000	=		Medellín, Plaza Minorista "José María Villa"	17.000	18.200	17.550	-	
						Montería, Mercado del Sur	16.000	17.000	16.375	=	
<b>Carne de cerdo en canal</b>						Neiva, Surabastos	14.000	15.000	14.600	-	
Ibagué, Plaza La 21	10.080	10.300	10.193	+		Palmira (Valle del Cauca)	17.000	18.000	17.500	-	
Malambo (Atlántico), Carnes y carnes	10.500	10.500	10.500	=		Pasto, El Potrerillo	19.000	20.000	19.500	=	
Pereira, La 41	10.200	10.300	10.233	+		Pereira, La 41	18.000	19.000	18.333	=	
Popayán, Plaza de mercado del barrio Bolívar	10.400	10.600	10.467	-		Popayán, Plaza de mercado del barrio Bolívar	20.000	21.000	20.667	=	
						Sincelejo, Nuevo Mercado	14.000	14.000	14.000	-	
<b>Carne de cerdo, espinazo</b>						Tuluá (Valle del Cauca)	15.000	19.000	16.667	=	
Buenaventura (Valle del Cauca)	13.000	14.000	13.667	+		Tunja, Complejo de Servicios del Sur	16.000	16.000	16.000	=	
Cali, Santa Helena	8.800	9.500	9.075	+		Valledupar, Mercado Nuevo	18.000	19.000	18.333	=	
Cúcuta, Cenabastos	4.000	4.000	4.000	-							
Manizales, Centro Galerías	10.000	11.000	10.333	=		<b>Carne de cerdo, perril con hueso</b>					
Medellín, Central Mayorista de Antioquia	7.800	8.000	7.900	=		Barranquilla, Barranquillita	14.000	14.000	14.000	=	
Medellín, Plaza Minorista "José María Villa"	7.000	7.000	7.000	=		Bogotá, D.C., Frigorífico Ble Ltda.	14.000	14.000	14.000	+	
Montería, Mercado del Sur	13.500	14.000	13.875	+		Bogotá, D.C., Frigorífico Guadalupe	13.500	14.000	13.750	+	
Neiva, Surabastos	4.600	5.000	4.750	-		Bogotá, D.C., Plaza Las Flores	13.500	14.000	13.767	+	
Palmira (Valle del Cauca)	10.000	11.000	10.500	+		Cartagena, Bazurto	14.000	14.500	14.250	=	
Pasto, El Potrerillo	10.000	10.000	10.000	=		Cúcuta, Cenabastos	13.000	14.000	13.500	-	
Pereira, La 41	12.000	12.000	12.000	+		Cúcuta, La Nueva Sexta	13.000	14.000	13.667	+	
Popayán, Plaza de mercado del barrio Bolívar	8.600	8.800	8.733	-		Ibagué, Plaza La 21	13.800	16.900	15.200	+	
Tuluá (Valle del Cauca)	10.000	11.000	10.667	=		Malambo (Atlántico), Carnes y carnes	13.500	13.500	13.500	=	
Tunja, Complejo de Servicios del Sur	10.000	10.500	10.167	-		Montería, Mercado del Sur	12.500	13.000	12.625	=	
						Sincelejo, Nuevo Mercado	12.000	12.000	12.000	=	
<b>Carne de cerdo, lomo con hueso</b>						Valledupar, Mercado Nuevo	13.000	14.000	13.667	=	
Barranquilla, Barranquillita	12.500	12.500	12.500	=		Villavicencio, CAV	12.000	14.000	12.900	-	
Cartagena, Bazurto	12.500	14.000	13.167	=		Yopal (Casanare)	15.000	15.000	15.000	=	
Cúcuta, Cenabastos	15.000	16.000	15.500	-							
Cúcuta, La Nueva Sexta	15.000	15.000	15.000	=		<b>Carne de cerdo, perril sin hueso</b>					
Malambo (Atlántico), Carnes y carnes	14.300	14.300	14.300	=		Bogotá, D.C., Frigorífico Ble Ltda.	14.500	15.000	14.667	+	
Montería, Mercado del Sur	13.000	13.000	13.000	=		Bogotá, D.C., Frigorífico Guadalupe	14.500	15.000	14.750	+	
Sincelejo, Nuevo Mercado	11.000	11.000	11.000	=		Bogotá, D.C., Plaza Las Flores	14.500	15.000	14.667	+	
Valledupar, Mercado Nuevo	12.000	12.000	12.000	=		Buenaventura (Valle del Cauca)	18.000	20.000	19.333	+	
						Cali, Santa Helena	15.000	15.700	15.300	=	
<b>Carne de cerdo, lomo sin hueso</b>						Cúcuta, Cenabastos	14.500	14.500	14.500	=	
Barranquilla, Barranquillita	16.500	16.500	16.500	=		Cúcuta, La Nueva Sexta	14.000	15.000	14.333	-	
Bogotá, D.C., Frigorífico Ble Ltda.	17.000	18.000	17.333	+		Ibagué, Plaza La 21	14.000	17.900	15.633	+	
Bogotá, D.C., Frigorífico Guadalupe	15.500	16.000	15.825	-		Malambo (Atlántico), Carnes y carnes	16.000	16.000	16.000	=	
Bogotá, D.C., Paloquemao	16.000	17.000	16.250	=		Manizales, Centro Galerías	15.000	16.000	15.667	=	
Bogotá, D.C., Plaza Las Flores	15.500	15.800	15.600	-		Medellín, Central Mayorista de Antioquia	16.300	17.800	16.850	+	
Buenaventura (Valle del Cauca)	20.000	22.000	20.667	+		Medellín, Plaza Minorista "José María Villa"	16.500	18.000	17.375	-	
Cali, Santa Helena	16.500	17.500	16.925	=		Montería, Mercado del Sur	15.000	16.000	15.500	=	
Cartagena, Bazurto	17.000	18.000	17.500	=		Palmira (Valle del Cauca)	15.500	16.000	15.750	-	
Cúcuta, Cenabastos	15.500	16.000	15.750	-		Pasto, El Potrerillo	18.000	20.000	19.000	=	
Cúcuta, La Nueva Sexta	16.000	16.500	16.167	=		Pereira, La 41	16.000	17.000	16.333	=	
Florencia (Caquetá)	19.200	19.600	19.400	+		Popayán, Plaza de mercado del barrio Bolívar	18.000	18.000	18.000	+	

**Cuadro 7.** Mercados mayoristas. Precios de venta de carnes (continuación)  
2021 (10 al 16 de julio)

Productos y mercados	Pesos por kilogramo				Tendencia	Productos y mercados	Pesos por kilogramo				Tendencia
	Mínimo	Máximo	Medio				Mínimo	Máximo	Medio		
<b>Carne de cerdo, pernil sin hueso (continuación)</b>						<b>Carne de res, bola de brazo (continuación)</b>					
Sincelejo, Nuevo Mercado	13.000	13.000	13.000	=		Manizales, Centro Galerías	20.000	22.000	20.667	=	
Tuluá (Valle del Cauca)	14.000	16.000	14.667	=		Medellín, Central Mayorista de Antioquia	24.000	26.600	25.350	+	
Tunja, Complejo de Servicios del Sur	14.000	16.000	15.000	=		Montería, Mercado del Sur	17.500	18.000	17.800	=	
Villavicencio, CAV	14.000	15.000	14.250	+		Palmira (Valle del Cauca)	22.000	23.000	22.625	-	
Yopal (Casanare)	15.000	15.000	15.000	=		Pasto, El Potrerillo	18.000	20.000	18.750	=	
<b>Carne de cerdo, tocina plancha</b>						Pereira, La 41	22.000	22.000	22.000	=	
Manizales, Centro Galerías	15.000	15.000	15.000	=		Popayán, Plaza de mercado del barrio Bolívar	19.000	19.000	19.000	=	
<b>Carne de cerdo, tocino barriga</b>						Sincelejo, Nuevo Mercado	18.000	18.000	18.000	=	
Bogotá, D.C., Frigorífico Ble Ltda.	13.500	14.000	13.700	+		Tuluá (Valle del Cauca)	19.000	19.000	19.000	=	
Bogotá, D.C., Frigorífico Guadalupe	13.000	15.000	14.000	+		Valledupar, Mercado Nuevo	20.000	23.000	21.333	=	
Bogotá, D.C., Plaza Las Flores	11.800	12.200	12.000	-		<b>Carne de res, bola de pierna</b>					
Florencia (Cauquetá)	10.000	11.000	10.500	=		Barranquilla, Barranquillita	18.400	18.500	18.467	-	
Ibagué, Plaza La 21	9.000	10.900	9.700	+		Barranquilla, Granabastos	18.200	18.400	18.300	=	
Medellín, Central Mayorista de Antioquia	18.200	20.800	19.500	=		Bogotá, D.C., Frigorífico Ble Ltda.	17.000	18.000	17.500	-	
Medellín, Plaza Minorista "José María Villa"	17.000	19.000	18.000	=		Bogotá, D.C., Frigorífico Guadalupe	17.000	17.500	17.250	+	
Neiva, Surabastos	8.000	9.000	8.500	-		Bogotá, D.C., Paloquemao	19.000	20.000	19.750	+	
Palmira (Valle del Cauca)	14.500	15.000	14.750	-		Buenaventura (Valle del Cauca)	22.000	23.000	22.333	-	
Pasto, El Potrerillo	10.000	10.000	10.000	=		Cali, Santa Helena	22.800	23.600	23.225	-	
Pereira, La 41	16.000	17.000	16.333	+		Cartagena, Bazurto	19.900	22.000	20.950	+	
Popayán, Plaza de mercado del barrio Bolívar	8.000	8.000	8.000	=		Cúcuta, Cenabastos	17.000	18.000	17.333	=	
Tunja, Complejo de Servicios del Sur	10.000	10.000	10.000	=		Cúcuta, La Nueva Sexta	18.000	20.000	18.667	=	
<b>Carne de cerdo, tocino papada</b>						Florencia (Cauquetá)	19.000	19.000	19.000	+	
Bogotá, D.C., Frigorífico Ble Ltda.	10.500	11.000	10.667	+		Ibagué, Plaza La 21	18.800	20.000	19.425	-	
Bogotá, D.C., Frigorífico Guadalupe	9.500	10.500	9.875	+		Malambo (Atlántico), Carnes y carnes	23.300	23.300	23.300	+	
Bogotá, D.C., Plaza Las Flores	9.500	10.000	9.767	-		Manizales, Centro Galerías	20.000	22.000	20.667	=	
Buenaventura (Valle del Cauca)	10.000	10.000	10.000	=		Medellín, Central Mayorista de Antioquia	24.900	26.600	25.725	+	
Cali, Santa Helena	10.000	11.000	10.375	+		Medellín, Plaza Minorista "José María Villa"	21.400	23.000	22.025	+	
Cúcuta, Cenabastos	12.000	12.000	12.000	=		Montería, Mercado del Sur	18.500	19.000	18.625	=	
Cúcuta, La Nueva Sexta	12.000	13.000	12.667	+		Neiva, Surabastos	18.000	19.000	18.700	-	
Ibagué, Plaza La 21	8.000	9.000	8.667	-		Palmira (Valle del Cauca)	22.000	23.000	22.500	=	
Manizales, Centro Galerías	11.000	13.000	12.000	=		Pasto, El Potrerillo	19.000	20.000	19.750	+	
Medellín, Central Mayorista de Antioquia	12.000	14.000	13.000	=		Pereira, La 41	22.000	22.000	22.000	=	
Medellín, Plaza Minorista "José María Villa"	12.000	13.000	12.700	=		Popayán, Plaza de mercado del barrio Bolívar	19.000	19.000	19.000	=	
Pereira, La 41	12.000	13.000	12.333	=		Sincelejo, Nuevo Mercado	18.000	18.000	18.000	=	
Tuluá (Valle del Cauca)	12.000	14.000	13.000	=		Tuluá (Valle del Cauca)	22.000	23.000	22.667	=	
<b>Carne de res, bola de brazo</b>						Valledupar, Mercado Nuevo	22.000	23.000	22.333	=	
Barranquilla, Barranquillita	18.500	18.600	18.533	=		Villavicencio, CAV	18.000	19.000	18.250	+	
Barranquilla, Granabastos	18.200	18.500	18.350	-		Yopal (Casanare)	18.000	18.000	18.000	=	
Bogotá, D.C., Paloquemao	17.000	18.000	17.750	+		<b>Carne de res, bota</b>					
Buenaventura (Valle del Cauca)	24.000	25.000	24.667	=		Barranquilla, Barranquillita	18.400	18.500	18.467	+	
Cali, Santa Helena	20.000	21.000	20.375	-		Barranquilla, Granabastos	18.200	18.300	18.275	-	
Cartagena, Bazurto	18.000	22.000	20.100	-		Bogotá, D.C., Frigorífico Ble Ltda.	17.000	18.000	17.500	-	
Cúcuta, Cenabastos	16.000	17.000	16.333	=		Bogotá, D.C., Frigorífico Guadalupe	17.000	17.500	17.250	+	
Cúcuta, La Nueva Sexta	16.000	16.000	16.000	=		Bogotá, D.C., Paloquemao	19.000	20.000	19.750	+	
Ibagué, Plaza La 21	18.800	20.000	19.425	-		Cartagena, Bazurto	19.000	21.000	20.000	+	
Malambo (Atlántico), Carnes y carnes	23.300	23.300	23.300	+		Cúcuta, Cenabastos	16.000	18.000	16.667	+	
						Ibagué, Plaza La 21	18.000	20.000	19.000	-	

**Cuadro 7.** Mercados mayoristas. Precios de venta de carnes (continuación)  
2021 (10 al 16 de julio)

Productos y mercados	Pesos por kilogramo				Tendencia	Productos y mercados	Pesos por kilogramo				Tendencia
	Mínimo	Máximo	Medio				Mínimo	Máximo	Medio		
<b>Carne de res, bota (continuación)</b>						<b>Carne de res, centro de pierna (continuación)</b>					
Malambo (Atlántico), Carnes y carnes	23.300	23.300	23.300		+	Medellín, Central Mayorista de Antioquia	25.800	27.000	26.250		-
Manizales, Centro Galerías	20.000	22.000	21.333		=	Medellín, Plaza Minorista "José María Villa"	21.000	23.800	22.200		-
Medellín, Central Mayorista de Antioquia	24.000	24.800	24.250		=	Montería, Mercado del Sur	19.000	19.000	19.000		=
Medellín, Plaza Minorista "José María Villa"	21.500	23.000	22.425		+	Pereira, La 41	23.000	24.000	23.333		=
Montería, Mercado del Sur	18.000	18.000	18.000		=	Sincelejo, Nuevo Mercado	18.000	18.000	18.000		=
Sincelejo, Nuevo Mercado	18.000	18.000	18.000		=	Valledupar, Mercado Nuevo	21.000	23.000	22.000		=
Valledupar, Mercado Nuevo	21.000	23.000	21.667		=	Villavicencio, CAV	18.000	19.000	18.250		+
Villavicencio, CAV	18.000	19.000	18.250		+	Yopal (Casanare)	18.000	18.000	18.000		=
Yopal (Casanare)	18.000	18.000	18.000		=						
<b>Carne de res, cadera</b>						<b>Carne de res, chatas</b>					
Barranquilla, Barranquillita	18.400	18.500	18.433		-	Barranquilla, Barranquillita	19.800	20.000	19.900		+
Barranquilla, Granabastos	18.300	18.400	18.375		+	Barranquilla, Granabastos	19.200	19.400	19.350		-
Bogotá, D.C., Frigorífico Ble Ltda.	17.000	18.000	17.500		-	Bogotá, D.C., Frigorífico Ble Ltda.	22.000	23.000	22.333		-
Bogotá, D.C., Frigorífico Guadalupe	17.000	17.500	17.250		+	Bogotá, D.C., Frigorífico Guadalupe	22.000	23.000	22.250		-
Bogotá, D.C., Paloquemao	19.000	20.000	19.750		+	Bogotá, D.C., Paloquemao	24.000	26.000	24.500		-
Bucaramanga, Frigoríficos	30.900	32.900	31.900		=	Bucaramanga, Frigoríficos	44.200	44.900	44.550		=
Buenaventura (Valle del Cauca)	24.000	25.000	24.667		-	Cali, Santa Helena	27.000	29.000	28.125		+
Cali, Santa Helena	22.000	23.200	22.725		+	Cartagena, Bazurto	23.000	24.000	23.333		=
Cartagena, Bazurto	19.900	22.000	20.950		+	Cúcuta, Cenabastos	20.000	21.000	20.333		-
Cúcuta, Cenabastos	16.000	16.000	16.000		=	Cúcuta, La Nueva Sexta	22.000	24.000	23.000		+
Ibagué, Plaza La 21	18.800	21.000	19.925		+	Ibagué, Plaza La 21	22.000	23.000	22.500		+
Malambo (Atlántico), Carnes y carnes	23.300	23.300	23.300		+	Malambo (Atlántico), Carnes y carnes	26.600	26.600	26.600		+
Manizales, Centro Galerías	20.000	22.000	21.333		=	Medellín, Central Mayorista de Antioquia	36.200	37.800	36.900		=
Medellín, Central Mayorista de Antioquia	25.400	26.600	26.000		=	Medellín, Plaza Minorista "José María Villa"	34.000	35.000	34.500		=
Medellín, Plaza Minorista "José María Villa"	21.000	23.000	21.875		+	Montería, Mercado del Sur	19.000	20.000	19.750		=
Montería, Mercado del Sur	18.000	19.000	18.625		=	Palmira (Valle del Cauca)	26.000	27.000	26.375		-
Palmira (Valle del Cauca)	22.000	22.500	22.250		-	Pasto, El Potrerillo	19.000	20.000	19.750		=
Pasto, El Potrerillo	19.000	20.000	19.750		=	Pereira, La 41	28.000	28.000	28.000		+
Pereira, La 41	22.000	22.000	22.000		=	Popayán, Plaza de mercado del barrio Bolívar	21.000	22.000	21.667		=
Popayán, Plaza de mercado del barrio Bolívar	20.000	20.000	20.000		=	Sincelejo, Nuevo Mercado	18.000	18.000	18.000		=
Sincelejo, Nuevo Mercado	18.000	18.000	18.000		=	Tuluá (Valle del Cauca)	16.000	19.000	17.667		=
Tuluá (Valle del Cauca)	20.000	23.000	21.667		=	Valledupar, Mercado Nuevo	24.000	25.000	24.333		=
Valledupar, Mercado Nuevo	21.000	23.000	22.000		=	Villavicencio, CAV	20.000	22.000	20.500		+
Villavicencio, CAV	18.000	19.000	18.250		+	Yopal (Casanare)	20.000	21.000	20.500		+
Yopal (Casanare)	18.000	18.000	18.000		=						
<b>Carne de res, centro de pierna</b>						<b>Carne de res, cogote</b>					
Barranquilla, Barranquillita	16.400	16.500	16.467		-	Bogotá, D.C., Frigorífico Ble Ltda.	14.000	14.500	14.167		+
Barranquilla, Granabastos	16.300	16.500	16.400		+	Bogotá, D.C., Frigorífico Guadalupe	14.000	14.000	14.000		-
Bogotá, D.C., Frigorífico Ble Ltda.	17.000	18.000	17.500		-	Bogotá, D.C., Paloquemao	16.000	17.000	16.250		=
Bogotá, D.C., Frigorífico Guadalupe	17.000	17.500	17.250		+	Ibagué, Plaza La 21	9.600	11.900	10.375		-
Bogotá, D.C., Paloquemao	19.000	20.000	19.750		+	Manizales, Centro Galerías	13.000	16.000	14.500		=
Bucaramanga, Frigoríficos	29.050	29.600	29.325		=	Montería, Mercado del Sur	14.000	15.000	14.500		=
Cartagena, Bazurto	19.900	22.000	20.950		+	Pereira, La 41	18.000	18.000	18.000		=
Cúcuta, Cenabastos	16.000	18.000	16.667		-						
Cúcuta, La Nueva Sexta	18.000	20.000	19.000		+	<b>Carne de res, costilla</b>					
Ibagué, Plaza La 21	18.800	20.000	19.450		-	Barranquilla, Barranquillita	9.500	9.600	9.533		-
Malambo (Atlántico), Carnes y carnes	20.300	20.300	20.300		+	Bogotá, D.C., Frigorífico Ble Ltda.	15.000	16.000	15.333		++
Manizales, Centro Galerías	20.000	24.000	22.000		=	Bogotá, D.C., Frigorífico Guadalupe	12.000	14.000	13.500		+
						Bogotá, D.C., Paloquemao	16.000	16.000	16.000		+

**Cuadro 7.** Mercados mayoristas. Precios de venta de carnes (continuación)  
2021 (10 al 16 de julio)

Productos y mercados	Pesos por kilogramo				Tendencia	Productos y mercados	Pesos por kilogramo				Tendencia
	Mínimo	Máximo	Medio				Mínimo	Máximo	Medio		
<b>Carne de res, costilla (continuación)</b>						<b>Carne de res, lomo de brazo</b>					
Bucaramanga, Frigoríficos	33.700	36.150	34.925	=		Bogotá, D.C., Paloquemao	18.000	18.000	18.000	+	
Buenaventura (Valle del Cauca)	16.000	17.000	16.667	+		Cúcuta, Cenabastos	16.000	18.000	17.000	-	
Cali, Santa Helena	11.000	12.000	11.375	+		Cúcuta, La Nueva Sexta	15.000	16.000	15.667	=	
Cartagena, Bazurto	13.000	16.000	14.333	+		Montería, Mercado del Sur	18.000	18.000	18.000	=	
Cúcuta, Cenabastos	12.000	13.000	12.667	=		Pasto, El Potrerillo	18.000	20.000	18.500	=	
Cúcuta, La Nueva Sexta	13.000	13.000	13.000	=		Pereira, La 41	22.000	22.000	22.000	=	
Ibagué, Plaza La 21	11.800	12.000	11.875	+		Popayán, Plaza de mercado del barrio Bolívar	19.000	19.000	19.000	=	
Malambo (Atlántico), Carnes y carnes	11.700	11.700	11.700	+		Sincelejo, Nuevo Mercado	14.000	14.000	14.000	=	
Manizales, Centro Galerías	10.000	13.000	11.667	=		Valledupar, Mercado Nuevo	21.000	23.000	22.000	=	
Medellín, Central Mayorista de Antioquia	15.600	16.400	16.000	=		<b>Carne de res, lomo fino</b>					
Medellín, Plaza Minorista "José María Villa"	11.000	12.500	11.875	-		Barranquilla, Barranquillita	27.500	28.000	27.833	-	
Montería, Mercado del Sur	10.500	11.000	10.875	++		Barranquilla, Granabastos	27.500	28.000	27.725	=	
Pasto, El Potrerillo	15.000	16.000	15.250	=		Bogotá, D.C., Frigorífico Ble Ltda.	32.000	33.000	32.667	+	
Pereira, La 41	9.000	10.000	9.333	=		Bogotá, D.C., Frigorífico Guadalupe	30.000	31.000	30.500	-	
Popayán, Plaza de mercado del barrio Bolívar	12.000	12.000	12.000	+		Bogotá, D.C., Paloquemao	28.000	32.000	29.500	+	
Valledupar, Mercado Nuevo	13.000	14.000	13.333	=		Bucaramanga, Frigoríficos	60.950	61.000	60.975	=	
Villavicencio, CAV	14.000	14.000	14.000	+		Buenaventura (Valle del Cauca)	27.000	29.000	27.667	-	
Yopal (Casanare)	12.000	13.000	12.500	=		Cartagena, Bazurto	28.000	35.000	31.333	=	
<b>Carne de res en canal</b>						Cúcuta, Cenabastos	20.000	21.000	20.333	-	
Arauca (Arauca)	16.000	16.000	16.000	=		Cúcuta, La Nueva Sexta	22.000	24.000	23.000	+	
Ibagué, Plaza La 21	11.840	12.800	12.300	-		Ibagué, Plaza La 21	28.000	32.000	29.750	-	
Malambo (Atlántico), Carnes y carnes	11.800	11.800	11.800	+		Malambo (Atlántico), Carnes y carnes	34.000	34.000	34.000	=	
Popayán, Plaza de mercado del barrio Bolívar	11.500	11.800	11.700	=		Manizales, Centro Galerías	22.000	25.000	23.667	=	
<b>Carne de res, falda</b>						Medellín, Central Mayorista de Antioquia	49.600	51.600	50.800	-	
Barranquilla, Barranquillita	14.000	14.100	14.033	-		Medellín, Plaza Minorista "José María Villa"	34.000	39.000	36.750	=	
Barranquilla, Granabastos	13.300	13.400	13.375	=		Montería, Mercado del Sur	25.500	27.000	26.125	=	
Bogotá, D.C., Frigorífico Ble Ltda.	15.000	15.700	15.233	-		Palmira (Valle del Cauca)	28.000	29.000	28.500	+	
Bogotá, D.C., Frigorífico Guadalupe	15.000	15.500	15.125	-		Pasto, El Potrerillo	19.000	20.000	19.750	=	
Bogotá, D.C., Paloquemao	17.000	18.000	17.750	=		Pereira, La 41	28.000	28.000	28.000	+	
Buenaventura (Valle del Cauca)	20.000	20.000	20.000	-		Popayán, Plaza de mercado del barrio Bolívar	25.000	25.000	25.000	=	
Cali, Santa Helena	12.000	13.000	12.525	+		Sincelejo, Nuevo Mercado	20.000	20.000	20.000	=	
Cartagena, Bazurto	17.500	20.000	18.667	=		Valledupar, Mercado Nuevo	25.000	26.000	25.667	=	
Cúcuta, Cenabastos	15.000	16.000	15.333	-		Villavicencio, CAV	25.000	26.000	25.500	+	
Cúcuta, La Nueva Sexta	15.000	16.000	15.667	=		Yopal (Casanare)	20.000	20.000	20.000	=	
Ibagué, Plaza La 21	16.000	17.000	16.550	-		<b>Carne de res molida, murillo</b>					
Malambo (Atlántico), Carnes y carnes	16.200	16.200	16.200	+		Bogotá, D.C., Frigorífico Ble Ltda.	14.000	15.000	14.667	+	
Manizales, Centro Galerías	14.000	15.000	14.667	=		Bogotá, D.C., Frigorífico Guadalupe	14.000	14.000	14.000	-	
Medellín, Central Mayorista de Antioquia	25.200	26.000	25.650	-		Bogotá, D.C., Paloquemao	16.000	16.000	16.000	+	
Medellín, Plaza Minorista "José María Villa"	19.400	22.000	21.150	+		Cúcuta, Cenabastos	14.000	16.000	15.000	-	
Montería, Mercado del Sur	16.000	17.000	16.625	=		Cúcuta, La Nueva Sexta	15.000	16.000	15.667	=	
Palmira (Valle del Cauca)	14.000	15.000	14.625	-		Florencia (Cauquetá)	15.000	15.000	15.000	=	
Pasto, El Potrerillo	14.000	16.000	15.000	=		Ibagué, Plaza La 21	14.000	14.600	14.300	-	
Pereira, La 41	18.000	18.000	18.000	=		Villavicencio, CAV	14.000	15.000	14.250	-	
Popayán, Plaza de mercado del barrio Bolívar	12.000	13.000	12.333	-		Yopal (Casanare)	15.000	15.000	15.000	+	
Tuluá (Valle del Cauca)	15.000	15.000	15.000	=							

**Cuadro 7.** Mercados mayoristas. Precios de venta de carnes (continuación)  
2021 (10 al 16 de julio)

Productos y mercados	Pesos por kilogramo				Tendencia	Productos y mercados	Pesos por kilogramo				Tendencia
	Mínimo	Máximo	Medio				Mínimo	Máximo	Medio		
<b>Carne de res, morrillo</b>						<b>Carne de res, murillo</b>					
Bogotá, D.C., Frigorífico Ble Ltda.	16.000	17.000	16.667		+	Bogotá, D.C., Frigorífico Ble Ltda.	14.000	15.000	14.333		-
Bogotá, D.C., Frigorífico Guadalupe	15.000	15.500	15.125		+	Bogotá, D.C., Frigorífico Guadalupe	14.000	14.000	14.000		-
Bogotá, D.C., Paloquemao	16.000	19.000	17.750		+	Bogotá, D.C., Paloquemao	16.000	16.000	16.000		+
Buenaventura (Valle del Cauca)	20.000	21.000	20.667		+	Cúcuta, Cenabastos	16.000	16.000	16.000		=
Cali, Santa Helena	19.000	20.000	19.475		+	Cúcuta, La Nueva Sexta	16.000	16.000	16.000		=
Cúcuta, Cenabastos	15.000	16.000	15.667		=	Ibagué, Plaza La 21	14.600	15.000	14.750		-
Cúcuta, La Nueva Sexta	16.000	16.000	16.000		+	Manizales, Centro Galerías	14.000	18.000	16.000		=
Florencia (Caquetá)	16.000	16.000	16.000		+	Medellín, Central Mayorista de Antioquia	19.400	20.800	20.050		+
Ibagué, Plaza La 21	14.600	16.000	15.133		-	Montería, Mercado del Sur	14.000	14.000	14.000		=
Malambo (Atlántico), Carnes y carnes	15.200	15.200	15.200		+	Neiva, Surabastos	12.800	13.000	12.950		-
Medellín, Central Mayorista de Antioquia	20.800	23.200	21.950		+	Villavicencio, CAV	14.000	15.000	14.250		-
Montería, Mercado del Sur	12.000	12.500	12.125		-	Yopal (Casanare)	15.000	15.000	15.000		+
Palmira (Valle del Cauca)	20.000	20.000	20.000		-	<b>Carne de res, paletero</b>					
Pasto, El Potrerillo	17.000	18.000	17.500		=	Bogotá, D.C., Paloquemao	17.000	18.000	17.750		++
Pereira, La 41	18.000	20.000	19.333		=	Cúcuta, Cenabastos	15.000	16.000	15.667		=
Popayán, Plaza de mercado del barrio Bolívar	16.000	16.000	16.000		=	Cúcuta, La Nueva Sexta	15.000	16.000	15.667		=
Tuluá (Valle del Cauca)	17.000	18.000	17.667		=	Ibagué, Plaza La 21	14.900	15.900	15.267		+
Villavicencio, CAV	14.000	15.000	14.250		-	Malambo (Atlántico), Carnes y carnes	14.700	14.700	14.700		+
Yopal (Casanare)	16.000	16.000	16.000		+	Manizales, Centro Galerías	16.000	22.000	19.333		=
<b>Carne de res, muchacho</b>						Medellín, Central Mayorista de Antioquia	22.000	26.000	24.000		-
Barranquilla, Barranquillita	17.700	17.800	17.733		-	Montería, Mercado del Sur	18.000	18.000	18.000		=
Barranquilla, Granabastos	16.900	17.000	16.975		-	Pereira, La 41	22.000	22.000	22.000		=
Bogotá, D.C., Frigorífico Ble Ltda.	19.000	19.000	19.000		-	Sincedejo, Nuevo Mercado	16.000	16.000	16.000		=
Bogotá, D.C., Frigorífico Guadalupe	19.000	20.000	19.667		=	Valledupar, Mercado Nuevo	18.000	19.000	18.333		=
Bogotá, D.C., Paloquemao	21.000	22.000	21.750		+	<b>Carne de res, pecho</b>					
Bucaramanga, Frigoríficos	30.100	30.300	30.200		=	Bogotá, D.C., Frigorífico Ble Ltda.	15.500	16.000	15.733		-
Buenaventura (Valle del Cauca)	22.000	24.000	22.667		-	Bogotá, D.C., Frigorífico Guadalupe	15.000	16.500	15.625		-
Cali, Santa Helena	20.500	21.500	21.000		=	Bogotá, D.C., Paloquemao	18.000	18.000	18.000		-
Cartagena, Bazurto	17.500	21.000	19.125		-	Buenaventura (Valle del Cauca)	20.000	21.000	20.667		+
Cúcuta, Cenabastos	18.000	18.000	18.000		=	Cali, Santa Helena	19.800	21.000	20.325		+
Cúcuta, La Nueva Sexta	17.000	20.000	18.333		=	Cúcuta, Cenabastos	15.000	16.000	15.667		=
Ibagué, Plaza La 21	18.000	19.800	18.850		-	Cúcuta, La Nueva Sexta	16.000	16.000	16.000		=
Malambo (Atlántico), Carnes y carnes	20.100	20.100	20.100		+	Ibagué, Plaza La 21	17.000	19.000	18.225		+
Manizales, Centro Galerías	20.000	24.000	22.000		=	Manizales, Centro Galerías	14.000	18.000	16.000		-
Medellín, Central Mayorista de Antioquia	24.000	24.400	24.200		-	Medellín, Central Mayorista de Antioquia	19.200	20.800	20.000		=
Medellín, Plaza Minorista "José María Villa"	20.000	23.000	21.375		-	Medellín, Plaza Minorista "José María Villa"	17.000	19.000	17.750		+
Montería, Mercado del Sur	18.000	19.000	18.500		=	Montería, Mercado del Sur	17.000	18.000	17.750		=
Palmira (Valle del Cauca)	21.000	22.000	21.625		-	Palmira (Valle del Cauca)	20.000	20.000	20.000		-
Pasto, El Potrerillo	18.000	20.000	19.000		=	Pasto, El Potrerillo	15.000	16.000	15.250		=
Pereira, La 41	20.000	22.000	21.333		-	Pereira, La 41	19.000	20.000	19.333		=
Popayán, Plaza de mercado del barrio Bolívar	19.000	20.000	19.667		=	Popayán, Plaza de mercado del barrio Bolívar	16.000	17.000	16.667		=
Sincedejo, Nuevo Mercado	18.000	18.000	18.000		=	Tuluá (Valle del Cauca)	15.000	16.000	15.667		=
Tuluá (Valle del Cauca)	16.000	16.000	16.000		=	Valledupar, Mercado Nuevo	18.000	19.000	18.333		=
Valledupar, Mercado Nuevo	21.000	23.000	21.667		=	<b>Carne de res, punta de anca</b>					
Villavicencio, CAV	18.000	19.000	18.250		+	Barranquilla, Barranquillita	20.000	20.100	20.033		-
Yopal (Casanare)	18.000	18.000	18.000		=	Barranquilla, Granabastos	19.800	20.000	19.875		-

**Cuadro 7.** Mercados mayoristas. Precios de venta de carnes (continuación)  
2021 (10 al 16 de julio)

Productos y mercados	Pesos por kilogramo				Tendencia	Productos y mercados	Pesos por kilogramo				Tendencia
	Mínimo	Máximo	Medio				Mínimo	Máximo	Medio		
<b>Carne de res, punta de anca (continuación)</b>						<b>Carne de res, sobrebarriga (continuación)</b>					
Bogotá, D.C., Frigorífico Ble Ltda.	22.000	23.000	22.333	-		Sincelejo, Nuevo Mercado	14.000	14.000	14.000	=	
Bogotá, D.C., Frigorífico Guadalupe	22.000	22.000	22.000	-		Valledupar, Mercado Nuevo	18.000	19.000	18.333	=	
Bogotá, D.C., Paloquemao	22.000	24.000	23.000	-		Villavicencio, CAV	15.000	16.000	15.500	+	
Bucaramanga, Frigoríficos	46.100	48.000	47.050	=		Yopal (Casanare)	15.000	15.000	15.000	=	
Buenaventura (Valle del Cauca)	26.000	26.000	26.000	-		<b>Menudencias de pollo</b>					
Cali, Santa Helena	28.000	29.000	28.675	-		Armenia, Mercar	7.800	8.000	7.933	+	
Cartagena, Bazurto	20.000	24.000	22.750	-		Florencia (Caquetá)	2.900	2.900	2.900	+	
Cúcuta, Cenabastos	20.000	21.000	20.333	=		Ibagué, Plaza La 21	1.800	2.000	1.900	=	
Cúcuta, La Nueva Sexta	22.000	24.000	23.000	+		Neiva, Surabastos	2.000	2.000	2.000	=	
Ibagué, Plaza La 21	21.000	23.000	22.000	+		Pasto, El Potrerillo	1.400	1.400	1.400	=	
Malambo (Atlántico), Carnes y carnes	30.000	30.000	30.000	=		Popayán, Plaza de mercado del barrio Bolívar	2.600	2.800	2.733	=	
Manizales, Centro Galerías	22.000	25.000	23.667	+		Villavicencio, CAV	1.600	2.000	1.800	-	
Medellín, Central Mayorista de Antioquia	35.200	39.200	37.250	+		<b>Muslos de pollo con rabadilla</b>					
Medellín, Plaza Minorista "José María Villa"	30.000	35.000	33.250	-		Medellín, Plaza Minorista "José María Villa"	6.500	6.800	6.650	=	
Montería, Mercado del Sur	21.000	23.000	22.250	=		<b>Muslos de pollo sin rabadilla</b>					
Palmira (Valle del Cauca)	27.000	28.000	27.625	-		Bogotá, D.C., Corabastos	7.800	8.200	8.000	-	
Pasto, El Potrerillo	18.000	20.000	19.250	=		Bogotá, D.C., Frigorífico Ble Ltda.	9.400	10.000	9.600	+	
Pereira, La 41	28.000	28.000	28.000	+		Bogotá, D.C., Frigorífico Guadalupe	8.000	9.000	8.250	-	
Popayán, Plaza de mercado del barrio Bolívar	23.000	24.000	23.667	=		Bogotá, D.C., Paloquemao	8.600	9.000	8.850	-	
Sincelejo, Nuevo Mercado	18.000	18.000	18.000	=		Bogotá, D.C., Plaza Las Flores	8.400	9.000	8.700	+	
Valledupar, Mercado Nuevo	24.000	26.000	25.000	=		Bucaramanga, Frigoríficos	9.325	11.000	9.975	=	
Villavicencio, CAV	18.000	19.000	18.500	-		Medellín, Central Mayorista de Antioquia	10.500	11.500	11.000	=	
Yopal (Casanare)	20.000	20.000	20.000	-		Villavicencio, CAV	9.600	10.000	9.800	-	
<b>Carne de res, sobrebarriga</b>						<b>Pechuga de pollo</b>					
Barranquilla, Barranquillita	16.400	16.500	16.467	-		Armenia, Mercar	9.400	9.600	9.533	=	
Barranquilla, Granabastos	15.300	15.500	15.400	-		Barranquilla, Barranquillita	11.300	11.500	11.367	-	
Bogotá, D.C., Frigorífico Ble Ltda.	15.500	16.000	15.833	-		Barranquilla, Granabastos	11.300	11.300	11.300	-	
Bogotá, D.C., Frigorífico Guadalupe	15.800	16.500	16.075	-		Bogotá, D.C., Corabastos	11.000	12.000	11.500	+	
Bogotá, D.C., Paloquemao	16.000	18.000	17.000	-		Bogotá, D.C., Frigorífico Ble Ltda.	12.200	13.000	12.675	+	
Bucaramanga, Frigoríficos	25.500	26.400	25.950	=		Bogotá, D.C., Frigorífico Guadalupe	11.500	11.800	11.650	+	
Buenaventura (Valle del Cauca)	20.000	22.000	20.667	+		Bogotá, D.C., Paloquemao	12.000	12.600	12.150	-	
Cali, Santa Helena	19.600	21.000	20.075	+		Bogotá, D.C., Plaza Las Flores	11.000	11.800	11.375	+	
Cartagena, Bazurto	17.500	18.000	17.667	+		Bucaramanga, Frigoríficos	12.000	13.290	12.797	=	
Cúcuta, Cenabastos	15.000	16.000	15.667	=		Buenaventura (Valle del Cauca)	12.000	12.000	12.000	++	
Cúcuta, La Nueva Sexta	16.000	18.000	17.000	=		Cali, Galería Alameda	11.000	12.000	11.533	+	
Florencia (Caquetá)	16.500	16.700	16.600	+		Cali, Santa Helena	11.400	12.000	11.600	+	
Ibagué, Plaza La 21	16.000	17.000	16.725	-		Cartagena, Bazurto	11.200	12.000	11.800	-	
Malambo (Atlántico), Carnes y carnes	18.600	18.600	18.600	+		Cúcuta, Cenabastos	10.500	11.000	10.750	+	
Manizales, Centro Galerías	16.000	18.000	17.333	=		Florencia (Caquetá)	12.000	12.000	12.000	+	
Medellín, Central Mayorista de Antioquia	19.800	20.800	20.400	=		Ibagué, Plaza La 21	11.000	12.000	11.667	-	
Medellín, Plaza Minorista "José María Villa"	18.000	19.000	18.500	+		Manizales, Centro Galerías	12.000	13.000	12.333	=	
Montería, Mercado del Sur	13.500	14.000	13.875	=		Medellín, Central Mayorista de Antioquia	12.400	13.700	12.925	+	
Neiva, Surabastos	14.000	14.400	14.100	-		Medellín, Plaza Minorista "José María Villa"	10.000	11.500	10.825	-	
Palmira (Valle del Cauca)	20.000	20.500	20.250	-		Montería, Mercado del Sur	11.500	11.700	11.550	-	
Pasto, El Potrerillo	15.000	17.000	16.000	=		Neiva, Surabastos	11.000	11.600	11.300	-	
Pereira, La 41	20.000	20.000	20.000	=							
Popayán, Plaza de mercado del barrio Bolívar	17.000	17.000	17.000	=							

**Cuadro 7.** Mercados mayoristas. Precios de venta de carnes (continuación)  
2021 (10 al 16 de julio)

Productos y mercados	Pesos por kilogramo				Tendencia	Productos y mercados	Pesos por kilogramo				Tendencia
	Mínimo	Máximo	Medio				Mínimo	Máximo	Medio		
<b>Pechuga de pollo (continuación)</b>						<b>Piernas de pollo</b>					
Palmira (Valle del Cauca)	13.100	13.400	13.250		+	Armenia, Mercar	8.800	9.000	8.867		=
Pasto, El Potrerillo	18.000	18.000	18.000		=	Bogotá, D.C., Corabastos	8.500	9.000	8.767		-
Popayán, Plaza de mercado del barrio Bolívar	12.600	12.800	12.667		+	Bogotá, D.C., Frigorífico Ble Ltda.	10.800	12.000	11.450		+
Santa Marta (Magdalena)	9.000	10.000	9.633		-	Bogotá, D.C., Frigorífico Guadalupe	8.000	9.500	8.525		-
Sincelejo, Nuevo Mercado	11.400	11.600	11.450		+	Bogotá, D.C., Paloquemao	8.600	10.000	9.250		-
Tuluá (Valle del Cauca)	14.000	15.000	14.667		=	Bogotá, D.C., Plaza Las Flores	8.800	9.200	9.000		+
Valledupar, Mercado Nuevo	10.500	11.000	10.833		-	Bucaramanga, Frigoríficos	10.165	11.100	10.488		=
Villavicencio, CAV	11.000	11.600	11.350		-	Cali, Santa Helena	9.400	9.600	9.500		=
<b>Pierna pernil con rabadilla</b>						Cúcuta, Cenabastos	6.400	6.800	6.600		-
Armenia, Mercar	7.200	7.400	7.333		=	Manizales, Centro Galerías	7.000	7.500	7.233		=
Barranquilla, Barranquillita	5.900	6.000	5.967		+	Medellín, Central Mayorista de Antioquia	10.500	11.500	11.000		=
Barranquilla, Granabastos	6.000	6.000	6.000		+	Medellín, Plaza Minorista "José María Villa"	6.800	7.200	6.950		=
Bogotá, D.C., Paloquemao	7.500	8.000	7.650		n.d.	Montería, Mercado del Sur	6.200	6.400	6.275		+
Bogotá, D.C., Plaza Las Flores	7.600	7.800	7.667		-	Palmira (Valle del Cauca)	9.800	10.000	9.925		=
Bucaramanga, Frigoríficos	7.455	7.750	7.568		=	Popayán, Plaza de mercado del barrio Bolívar	8.000	8.000	8.000		=
Buenaventura (Valle del Cauca)	8.000	8.000	8.000		-	Tuluá (Valle del Cauca)	9.000	10.000	9.333		=
Cali, Galería Alameda	7.400	8.000	7.667		+	Valledupar, Mercado Nuevo	6.700	7.800	7.250		+
Cali, Santa Helena	7.000	7.400	7.150		+	Villavicencio, CAV	9.600	10.000	9.800		-
Cartagena, Bazurto	6.000	6.800	6.333		+	<b>Pollo entero congelado sin vísceras</b>					
Cúcuta, Cenabastos	5.700	6.300	6.000		=	Barranquilla, Barranquillita	7.500	7.600	7.533		-
Florencia (Caquetá)	7.200	7.300	7.250		+	Barranquilla, Granabastos	7.500	7.600	7.550		-
Ibagué, Plaza La 21	7.600	7.800	7.667		+	Cali, Galería Alameda	9.000	9.600	9.400		=
Medellín, Central Mayorista de Antioquia	7.800	8.000	7.900		=	Cali, Santa Helena	10.600	11.000	10.750		=
Medellín, Plaza Minorista "José María Villa"	6.800	7.200	6.950		+	Cartagena, Bazurto	7.600	8.200	7.950		=
Montería, Mercado del Sur	6.000	6.200	6.100		+	Medellín, Central Mayorista de Antioquia	9.200	10.000	9.600		+
Neiva, Surabastos	7.600	8.000	7.700		+	Medellín, Plaza Minorista "José María Villa"	8.000	8.500	8.225		+
Palmira (Valle del Cauca)	9.200	9.400	9.250		-	Montería, Mercado del Sur	7.600	7.800	7.675		-
Pasto, El Potrerillo	9.000	9.000	9.000		-	Popayán, Plaza de mercado del barrio Bolívar	10.000	10.000	10.000		+
Santa Marta (Magdalena)	4.400	4.500	4.467		=	Santa Marta (Magdalena)	7.900	8.200	8.033		n.d.
Sincelejo, Nuevo Mercado	6.600	6.800	6.650		-	Valledupar, Mercado Nuevo	7.300	7.800	7.567		=
Tuluá (Valle del Cauca)	10.000	11.000	10.333		=	<b>Pollo entero fresco sin vísceras</b>					
Valledupar, Mercado Nuevo	5.200	5.600	5.333		-	Armenia, Mercar	8.800	9.000	8.933		=
Villavicencio, CAV	8.000	8.600	8.150		-	Bogotá, D.C., Corabastos	7.800	8.000	7.933		-
<b>Pierna pernil sin rabadilla</b>						Bogotá, D.C., Frigorífico Ble Ltda.	9.500	10.000	9.750		++
Bogotá, D.C., Corabastos	8.400	8.600	8.500		-	Bogotá, D.C., Frigorífico Guadalupe	7.700	9.000	8.075		-
Bogotá, D.C., Frigorífico Ble Ltda.	9.500	10.000	9.800		+	Bogotá, D.C., Paloquemao	8.000	9.000	8.600		-
Bogotá, D.C., Frigorífico Guadalupe	7.800	9.000	8.225		-	Bogotá, D.C., Plaza Las Flores	8.200	8.500	8.375		+
Bogotá, D.C., Paloquemao	8.000	10.000	8.850		-	Cúcuta, Cenabastos	7.900	8.200	8.050		-
Bogotá, D.C., Plaza Las Flores	9.000	9.500	9.300		+	Ibagué, Plaza La 21	9.500	9.800	9.633		+
Bucaramanga, Frigoríficos	8.800	10.000	9.332		=	Palmira (Valle del Cauca)	9.800	10.000	9.900		=



**Cuadro 7.** Mercados mayoristas. Precios de venta de carnes (conclusión)  
2021 (10 al 16 de julio)

Productos y mercados	Pesos por kilogramo			Tendencia
	Mínimo	Máximo	Medio	
<b>Pollo entero fresco sin vísceras (continuación)</b>				
Pasto, El Potrerillo	9.000	9.500	9.188	-
Sincelejo, Nuevo Mercado	8.800	9.000	8.850	+
Tuluá (Valle del Cauca)	11.000	12.000	11.667	=
Villavicencio, CAV	8.400	9.000	8.800	-

**TENDENCIAS**

---	-
Variación mayor al -20 %	Variación entre 0 % y -10 %
--	=
Variación entre -10 % y -20 %	Variación igual a 0 %

Productos y mercados	Pesos por kilogramo			Tendencia
	Mínimo	Máximo	Medio	
<b>Rabadillas de pollo</b>				
Manizales, Centro Galerías	3.000	3.000	3.000	=

+	+++
Variación entre 0 % y 10 %	Variación mayor al 20 %
++	n. d.
Variación entre 10 % y 20 %	No determinado

**Cuadro 8.** Mercados mayoristas. Precios de venta de pescados 2021 (10 al 16 de julio)

Productos y mercados	Pesos por kilogramo			
	Mínimo	Máximo	Medio	Tendencia
<b>Almejas con concha</b>				
Cali, Galería Alameda	7.000	9.000	8.000	-
Cali, Santa Helena	6.500	7.400	6.967	=
Medellín, Central Mayorista de Antioquia	7.000	7.800	7.433	-
<b>Almejas sin concha</b>				
Cali, Galería Alameda	14.000	16.000	15.333	-
Cali, Santa Helena	15.000	16.000	15.467	=
Medellín, Central Mayorista de Antioquia	19.000	22.600	21.400	-
Palmira (Valle del Cauca)	16.000	17.300	16.825	+
<b>Bagre rayado en postas congelado</b>				
Armenia, Mercar	26.000	26.000	26.000	=
Bogotá, D.C., Paloquemao	24.000	26.000	25.000	=
Medellín, Central Mayorista de Antioquia	25.000	27.000	25.667	-
Tunja, Complejo de Servicios del Sur	23.000	24.000	23.750	+
Villavicencio, CAV	19.000	20.000	19.750	-
<b>Bagre rayado entero congelado</b>				
Bogotá, D.C., Plaza Las Flores	14.400	15.040	14.747	-
Cali, Galería Alameda	24.000	29.000	26.333	+
Cali, Santa Helena	26.000	29.000	27.667	+
Medellín, Central Mayorista de Antioquia	22.000	24.600	23.225	-
Pereira, Mercasa	22.000	25.500	24.167	-
Popayán, Plaza de mercado del barrio Bolívar	22.000	22.000	22.000	+
<b>Bagre rayado entero fresco</b>				
Bogotá, D.C., Paloquemao	20.000	24.000	21.500	-
Bucaramanga, Centroabastos	16.000	17.600	16.775	-
Cúcuta, La Nueva Sexta	16.000	18.000	17.500	-
Florencia (Caquetá)	17.000	17.500	17.250	=
Ibagué, Plaza La 21	16.000	16.000	16.000	-
Montería, Mercado del Sur	18.000	19.000	18.525	+
Valledupar, Mercado Nuevo	20.000	20.000	20.000	+
<b>Basa, entero congelado importado</b>				
Barranquilla, Barranquillita	8.200	8.500	8.367	=
Bogotá, D.C., Corabastos	7.700	9.000	8.250	-
Bogotá, D.C., Paloquemao	8.800	9.000	8.950	-
Bogotá, D.C., Plaza Las Flores	6.500	7.000	6.767	-
Bucaramanga, Centroabastos	7.000	7.000	7.000	=
Cali, Galería Alameda	8.000	9.000	8.500	-
Cali, Santa Helena	7.800	8.200	8.067	=
Cartagena, Bazurto	7.000	7.500	7.125	-
Cúcuta, La Nueva Sexta	8.000	8.000	8.000	=
Medellín, Central Mayorista de Antioquia	8.000	9.200	8.750	-
Palmira (Valle del Cauca)	8.000	8.500	8.300	+
Popayán, Plaza de mercado del barrio Bolívar	11.600	12.000	11.800	+
Sincelejo, Nuevo Mercado	8.000	8.000	8.000	=
Villavicencio, CAV	8.000	8.500	8.250	+

Productos y mercados	Pesos por kilogramo			
	Mínimo	Máximo	Medio	Tendencia
<b>Basa, filete congelado importado</b>				
Bogotá, D.C., Corabastos	9.500	11.000	10.125	+
Bogotá, D.C., Paloquemao	10.600	11.000	10.900	-
Bogotá, D.C., Plaza Las Flores	8.500	9.000	8.833	-
Cali, Galería Alameda	10.000	11.000	10.667	+
Cali, Santa Helena	10.500	11.000	10.833	=
Medellín, Central Mayorista de Antioquia	11.000	11.500	11.175	-
Palmira (Valle del Cauca)	10.000	11.200	10.675	+
Tunja, Complejo de Servicios del Sur	13.000	13.000	13.000	=
<b>Blanquillo entero fresco</b>				
Montería, Mercado del Sur	17.000	17.000	17.000	+
Valledupar, Mercado Nuevo	16.000	17.000	16.667	=
<b>Bocachico criollo fresco</b>				
Bogotá, D.C., Plaza Las Flores	8.800	9.200	8.900	-
Cúcuta, La Nueva Sexta	11.000	11.000	11.000	+
Montería, Mercado del Sur	16.000	17.000	16.500	+
Valledupar, Mercado Nuevo	16.000	16.000	16.000	-
<b>Bocachico importado congelado</b>				
Armenia, Mercar	10.000	10.600	10.300	=
Barranquilla, Barranquillita	9.500	9.700	9.567	=
Bogotá, D.C., Plaza Las Flores	10.000	10.500	10.167	+
Cali, Galería Alameda	10.000	11.800	10.933	-
Cali, Santa Helena	9.000	10.000	9.500	=
Cartagena, Bazurto	8.250	8.400	8.363	=
Cúcuta, La Nueva Sexta	11.000	12.000	11.417	+
Manizales, Centro Galerías	9.000	9.500	9.250	=
Medellín, Central Mayorista de Antioquia	10.000	11.000	10.575	++
Montería, Mercado del Sur	10.500	11.000	10.625	+
Palmira (Valle del Cauca)	9.000	9.500	9.300	+
Popayán, Plaza de mercado del barrio Bolívar	8.400	8.600	8.467	-
Santa Marta (Magdalena)	9.000	9.500	9.167	=
Sincelejo, Nuevo Mercado	9.000	9.000	9.000	=
Tuluá (Valle del Cauca)	10.000	12.000	11.000	=
Valledupar, Mercado Nuevo	9.500	10.000	9.667	=
<b>Cachama de cultivo fresca</b>				
Arauca (Arauca)	11.000	11.000	11.000	=
Bogotá, D.C., Plaza Las Flores	8.000	8.400	8.100	+
Bucaramanga, Centroabastos	8.000	9.200	8.570	+
Cúcuta, La Nueva Sexta	8.500	9.000	8.750	+
Ibagué, Plaza La 21	8.000	8.800	8.400	+
Montería, Mercado del Sur	8.200	8.400	8.275	+
Neiva, Surabastos	8.000	8.000	8.000	=
Villavicencio, CAV	8.500	9.000	8.750	+
Yopal (Casanare)	8.000	8.500	8.167	+

**Cuadro 8.** Mercados mayoristas. Precios de venta de pescados (continuación)  
2021 (10 al 16 de julio)

Productos y mercados	Pesos por kilogramo				Tendencia	Productos y mercados	Pesos por kilogramo				Tendencia
	Mínimo	Máximo	Medio				Mínimo	Máximo	Medio		
<b>Calamar anillos</b>						<b>Merluza, filete importado</b>					
Bogotá, D.C., Corabastos	24.000	28.000	25.250	-		Armenia, Mercar	15.200	15.600	15.400	=	
Cali, Galería Alameda	16.000	19.000	17.667	-		Medellín, Central Mayorista de Antioquia	16.000	19.000	17.000	+	
Cali, Santa Helena	20.000	22.000	21.333	-		<b>Merluza, filete nacional</b>					
Medellín, Central Mayorista de Antioquia	31.800	32.000	31.933	=		Bogotá, D.C., Corabastos	33.000	35.000	34.000	-	
Tuluá (Valle del Cauca)	18.000	20.000	19.000	=		Cali, Galería Alameda	36.000	38.000	36.667	+	
<b>Calamar blanco entero</b>						Cali, Santa Helena	33.000	36.000	34.333	+	
Bogotá, D.C., Corabastos	11.000	13.000	12.000	+		<b>Mojarra lora entera congelada</b>					
Bogotá, D.C., Paloquemao	12.000	15.000	13.500	-		Armenia, Mercar	15.200	15.500	15.350	=	
Cali, Galería Alameda	14.000	16.000	15.000	+		Barranquilla, Barranquillita	9.800	9.900	9.833	=	
Cali, Santa Helena	13.000	15.000	13.667	+		<b>Mojarra lora entera fresca</b>					
Palmira (Valle del Cauca)	12.000	13.000	12.500	=		Barranquilla, Barranquillita	8.800	8.900	8.833	=	
Tuluá (Valle del Cauca)	13.000	16.000	14.500	=		Montería, Mercado del Sur	8.500	9.000	8.800	+	
<b>Calamar morado entero</b>						Sincelejo, Nuevo Mercado	8.000	8.000	8.000	=	
Tuluá (Valle del Cauca)	17.000	18.000	17.500	=		Valledupar, Mercado Nuevo	9.000	10.000	9.500	+	
<b>Camarón tigre precocido seco</b>						<b>Nicuro fresco</b>					
Bogotá, D.C., Paloquemao	32.000	40.000	36.750	+		Tunja, Complejo de Servicios del Sur	14.000	15.000	14.333	+	
Cali, Galería Alameda	26.000	28.000	27.333	+		<b>Palmitos de mar</b>					
Cali, Santa Helena	25.000	30.000	27.667	=		Bogotá, D.C., Corabastos	11.000	12.000	11.750	+	
Medellín, Central Mayorista de Antioquia	35.000	38.000	36.000	+		Medellín, Central Mayorista de Antioquia	13.000	14.000	13.425	=	
Popayán, Plaza de mercado del barrio Bolívar	35.000	35.000	35.000	+		<b>Pargo rojo entera congelado</b>					
Tuluá (Valle del Cauca)	28.000	30.000	29.000	=		Armenia, Mercar	22.000	22.000	22.000	=	
<b>Camarón tití precocido seco</b>						Bogotá, D.C., Corabastos	32.000	37.000	35.000	-	
Armenia, Mercar	34.000	35.000	34.500	=		Cali, Galería Alameda	24.000	26.000	24.667	=	
Bogotá, D.C., Corabastos	27.000	30.000	29.000	-		Cali, Santa Helena	20.000	24.000	22.000	+	
Bogotá, D.C., Paloquemao	28.500	33.000	30.375	+		Medellín, Central Mayorista de Antioquia	30.000	35.000	33.000	+	
Pereira, Mercasa	14.000	15.000	14.667	-		Palmira (Valle del Cauca)	18.000	19.000	18.500	-	
Popayán, Plaza de mercado del barrio Bolívar	17.000	17.400	17.133	+		Tuluá (Valle del Cauca)	22.000	25.000	23.500	=	
<b>Cazuela de mariscos (paquete)</b>						<b>Pargo rojo platero</b>					
Bogotá, D.C., Corabastos	11.000	12.000	11.375	n.d.		Buenaventura (Valle del Cauca)	22.000	25.000	24.000	-	
Bogotá, D.C., Paloquemao	13.000	15.000	13.750	+		Popayán, Plaza de mercado del barrio Bolívar	18.000	18.000	18.000	+	
Medellín, Central Mayorista de Antioquia	17.600	20.000	18.650	-		Santa Marta (Magdalena)	27.000	29.000	28.000	=	
<b>Corvina, filete congelado nacional</b>						<b>Pescado cabezas</b>					
Buenaventura (Valle del Cauca)	44.000	44.800	44.267	+		Armenia, Mercar	4.400	4.600	4.500	=	
Cali, Galería Alameda	36.000	40.000	38.000	=		Bogotá, D.C., Paloquemao	6.000	10.000	8.250	-	
Cali, Santa Helena	36.000	38.000	37.000	-		Cali, Galería Alameda	5.000	6.000	5.333	=	
<b>Langostino U12</b>						Cali, Santa Helena	5.000	6.000	5.500	+	
Cali, Galería Alameda	65.000	70.000	68.333	=		Palmira (Valle del Cauca)	6.000	7.000	6.500	-	
Medellín, Central Mayorista de Antioquia	86.000	92.000	88.500	+		Pereira, Mercasa	4.000	4.000	4.000	+++	
<b>Langostino 16-20</b>						Popayán, Plaza de mercado del barrio Bolívar	5.000	5.200	5.067	-	
Buenaventura (Valle del Cauca)	48.000	50.000	49.333	-		<b>Róbalo, filete congelado</b>					
Cali, Santa Helena	50.000	55.000	53.333	-		Medellín, Central Mayorista de Antioquia	35.800	36.500	36.075	=	
Medellín, Central Mayorista de Antioquia	62.000	66.000	64.000	+							

**Cuadro 8.** Mercados mayoristas. Precios de venta de pescados (continuación)  
2021 (10 al 16 de julio)

Productos y mercados	Pesos por kilogramo				Tendencia	Productos y mercados	Pesos por kilogramo				Tendencia
	Mínimo	Máximo	Medio				Mínimo	Máximo	Medio		
<b>Salmón, filete congelado</b>						<b>Tilapia roja entera congelada</b>					
Armenia, Mercar	37.000	39.000	38.000	=		Barranquilla, Barranquillita	15.000	16.000	15.667	=	
Bogotá, D.C., Corabastos	38.000	42.000	40.000	+		Cali, Galería Alameda	14.000	15.000	14.333	+	
Bogotá, D.C., Paloquemao	40.000	44.000	41.500	+		Cali, Santa Helena	13.500	14.500	14.000	-	
Cali, Galería Alameda	37.000	40.000	38.333	+		Cartagena, Bazurto	10.500	10.500	10.500	=	
Cali, Santa Helena	36.000	40.000	37.667	-		Medellín, Central Mayorista de Antioquia	13.800	15.000	14.200	++	
Medellín, Central Mayorista de Antioquia	40.000	42.000	41.125	+		Palmira (Valle del Cauca)	12.000	13.000	12.625	=	
Palmira (Valle del Cauca)	35.500	36.800	36.200	-		Pasto, El Potrerillo	12.000	13.000	12.500	=	
Popayán, Plaza de mercado del barrio Bolívar	35.000	37.000	36.000	=		Pereira, Mercasa	14.000	15.000	14.667	++	
<b>Sierra entera congelada</b>						Popayán, Plaza de mercado del barrio Bolívar	13.000	14.000	13.333	+	
Armenia, Mercar	18.600	19.000	18.800	=		Tuluá (Valle del Cauca)	15.000	16.000	15.500	=	
Bogotá, D.C., Corabastos	18.000	18.000	18.000	+		<b>Tilapia roja entera fresca</b>					
Bogotá, D.C., Paloquemao	16.000	19.000	17.750	-		Arauca (Arauca)	12.000	13.000	12.333	=	
Bogotá, D.C., Plaza Las Flores	16.500	17.000	16.833	-		Barranquilla, Barranquillita	10.300	10.500	10.400	+	
Buenaventura (Valle del Cauca)	14.000	14.000	14.000	=		Bogotá, D.C., Paloquemao	13.000	14.000	13.500	+	
Cali, Galería Alameda	16.000	18.000	17.333	=		Bogotá, D.C., Plaza Las Flores	8.800	9.440	9.160	-	
Cali, Santa Helena	16.500	18.000	17.167	=		Bucaramanga, Centroabastos	10.400	10.800	10.580	+	
Medellín, Central Mayorista de Antioquia	21.000	23.000	21.950	=		Cúcuta, La Nueva Sexta	10.000	11.000	10.833	+	
Palmira (Valle del Cauca)	16.000	17.000	16.500	-		Florencia (Caquetá)	9.000	9.000	9.000	=	
Pereira, Mercasa	17.000	18.000	17.500	+		Ibagué, Plaza La 21	9.600	10.000	9.867	+	
Santa Marta (Magdalena)	15.800	16.000	15.933	=		Montería, Mercado del Sur	10.500	11.000	10.750	+	
<b>Tilapia, filete congelado</b>						Neiva, Surabastos	9.000	10.000	9.400	+	
Bogotá, D.C., Corabastos	14.500	16.000	15.250	-		Tunja, Complejo de Servicios del Sur	12.000	13.000	12.500	-	
Cali, Galería Alameda	16.000	17.000	16.667	=		Valledupar, Mercado Nuevo	10.000	11.000	10.667	-	
Cali, Santa Helena	15.500	17.000	16.167	+		Villavicencio, CAV	11.000	12.000	11.375	+	
Medellín, Central Mayorista de Antioquia	16.000	17.500	16.625	=		Yopal (Casanare)	10.000	10.500	10.167	+	
Palmira (Valle del Cauca)	14.000	15.000	14.625	+		<b>Toyo blanco, filete congelado</b>					
Popayán, Plaza de mercado del barrio Bolívar	14.500	15.000	14.833	+		Bogotá, D.C., Corabastos	14.500	16.500	15.250	+	
Tuluá (Valle del Cauca)	15.000	16.000	15.500	=		Bogotá, D.C., Paloquemao	15.000	16.000	15.333	n.d.	
<b>Tilapia, lomitos</b>						Cali, Santa Helena	12.000	13.500	12.833	-	
Medellín, Central Mayorista de Antioquia	9.000	10.000	9.500	++		Popayán, Plaza de mercado del barrio Bolívar	11.400	11.600	11.533	-	
						Tuluá (Valle del Cauca)	15.000	16.000	15.500	=	

**Cuadro 8.** Mercados mayoristas. Precios de venta de pescados (conclusión)  
2021 (10 al 16 de julio)

Productos y mercados	Pesos por kilogramo				Tendencia	Productos y mercados	Pesos por kilogramo				Tendencia
	Mínimo	Máximo	Medio	Precios			Mínimo	Máximo	Medio	Precios	
<b>Trucha en corte mariposa</b>						<b>Trucha en corte mariposa (continuación)</b>					
Armenia, Mercar	17.200	18.000	17.600		=						
Bogotá, D.C., Corabastos	17.800	19.600	18.600		+	Palmira (Valle del Cauca)	16.000	17.500	16.750		-
Bogotá, D.C., Paloquemao	19.000	19.000	19.000		=	Pereira, Mercasa	19.000	20.000	19.500		++
Bogotá, D.C., Plaza Las Flores	17.800	18.000	17.933		+	Popayán, Plaza de mercado del barrio Bolívar	16.000	16.000	16.000		+
Cali, Galería Alameda	17.000	19.000	18.000		+						
Cali, Santa Helena	18.000	19.000	18.500		-	<b>Trucha entera fresca</b>					
Manizales, Centro Galerías	19.500	20.000	19.750		=	Pasto, El Potrerillo	14.000	14.000	14.000		=
Medellín, Central Mayorista de Antioquia	20.000	23.000	21.500		-						

**TENDENCIAS**

---	-	+	+++
Variación mayor al -20 %	Variación entre 0 % y -10 %	Variación entre 0 % y 10 %	Variación mayor al 20 %
--	=	++	n. d.
Variación entre -10 % y -20 %	Variación igual a 0 %	Variación entre 10 % y 20 %	No determinado

**Cuadro 9.** Mercados mayoristas. Precios de venta de productos procesados 2021 (10 al 16 de julio)

Productos y mercados	Pesos por kilogramo				Tendencia	Productos y mercados	Pesos por kilogramo				Tendencia
	Mínimo	Máximo	Medio				Mínimo	Máximo	Medio		
<b>Aceite girasol</b>						<b>Avena en hojuelas</b>					
Barranquilla, Barranquillita	13.358	13.600	13.453		++	Armenia, Mercar	7.250	7.646	7.465		=
Barranquilla, Granabastos	13.167	13.500	13.354		++	Bogotá, D.C., Corabastos	8.210	8.642	8.416		+
Cartagena, Bazurto	11.111	11.296	11.204		n.d.	Bogotá, D.C., Paloquemao	8.025	8.642	8.333		-
Medellín, Central Mayorista de Antioquia	13.950	14.700	14.306		+	Bogotá, D.C., Plaza España	8.256	8.735	8.498		+
Montería, Mercado del Sur	11.528	11.667	11.586		=	Bucaramanga, Centroabastos	7.840	8.333	8.134		-
Santa Marta (Magdalena)	8.148	8.389	8.259		n.d.	Bucaramanga, Mercados del centro	7.778	9.023	8.275		+
Sincelejo, Nuevo Mercado	9.167	10.383	9.950		++	Cali, La Floresta	9.500	9.688	9.625		=
Valledupar, Mercado Nuevo	12.083	12.500	12.306		+	Cali, Santa Helena	9.000	9.375	9.146		=
						Cali, Siloé	9.375	9.792	9.583		-
<b>Aceite soya</b>						Cartago (Valle del Cauca)	8.854	9.010	8.924		=
Bogotá, D.C., Corabastos	7.675	8.042	7.883		-	Cúcuta, Cenabastos	7.716	7.922	7.819		+
Bogotá, D.C., Plaza Las Flores	7.267	7.667	7.422		-	Cúcuta, La Nueva Sexta	7.582	8.539	7.980		-
						Ibagué, Plaza La 21	8.287	9.213	8.750		+
<b>Aceite vegetal mezcla</b>						Medellín, Central Mayorista de Antioquia	8.786	9.479	9.030		+
Armenia, Mercar	7.188	7.375	7.281		=	Medellín, Plaza Minorista "José María Villa"	9.000	9.271	9.190		=
Barranquilla, Barranquillita	6.950	7.100	7.010		-	Neiva, Surabastos	8.395	8.889	8.606		+
Barranquilla, Granabastos	6.833	7.008	6.956		-	Palmira (Valle del Cauca)	9.750	9.927	9.862		-
Bucaramanga, Centroabastos	7.565	7.917	7.741		n.d.	Pamplona (Norte de Santander)	7.613	7.716	7.682		+
Bucaramanga, Mercados del centro	8.000	9.083	8.601		+	Pereira, Mercasa	8.700	9.175	8.938		=
Buenaventura (Valle del Cauca)	8.000	8.083	8.050		+	Popayán, Plaza de mercado del barrio Bolívar	8.218	8.426	8.326		=
Cali, La Floresta	7.917	9.000	8.444		+	Tuluá (Valle del Cauca)	8.854	9.271	9.066		=
Cali, Santa Helena	7.917	8.750	8.326		=	Villavicencio, CAV	9.271	9.792	9.545		=
Cali, Siloé	8.083	9.167	8.597		=						
Cartagena, Bazurto	6.833	7.000	6.917		+	<b>Avena molida</b>					
Cartago (Valle del Cauca)	8.167	9.167	8.542		+	Barranquilla, Barranquillita	7.479	7.563	7.524		+
Florencia (Caquetá)	6.083	6.250	6.167		+	Barranquilla, Granabastos	7.396	7.708	7.591		-
Ibagué, Plaza La 21	7.817	7.983	7.903		+	Bogotá, D.C., Corabastos	8.210	8.642	8.416		+
Manizales, Centro Galerías	8.583	8.833	8.708		=	Bogotá, D.C., Paloquemao	8.025	8.642	8.333		-
Medellín, Central Mayorista de Antioquia	6.833	7.500	7.283		+	Bogotá, D.C., Plaza España	8.256	8.735	8.498		+
Medellín, Plaza Minorista "José María Villa"	7.917	8.750	8.333		+	Cali, La Floresta	9.583	9.688	9.653		+
Neiva, Surabastos	6.833	7.500	7.094		-	Cali, Santa Helena	9.063	9.375	9.271		=
Palmira (Valle del Cauca)	8.458	8.750	8.599		-	Cali, Siloé	9.375	9.583	9.514		-
Pamplona (Norte de Santander)	6.500	6.583	6.556		+	Neiva, Surabastos	8.395	8.889	8.606		+
Pasto, El Potrerillo	7.333	7.500	7.417		=	Palmira (Valle del Cauca)	9.750	9.927	9.862		-
Pereira, Mercasa	7.437	7.520	7.478		+	Pereira, Mercasa	8.700	9.175	8.938		=
Popayán, Plaza de mercado del barrio Bolívar	4.583	4.750	4.682		=	Popayán, Plaza de mercado del barrio Bolívar	8.449	8.553	8.484		=
Santa Marta (Magdalena)	6.000	6.325	6.123		+	Sincelejo, Nuevo Mercado	8.771	8.854	8.826		-
Sincelejo, Nuevo Mercado	5.509	5.713	5.606		-	Tuluá (Valle del Cauca)	8.854	9.271	9.066		=
Tuluá (Valle del Cauca)	9.167	10.833	10.096		=	Valledupar, Mercado Nuevo	8.646	8.854	8.785		-
Valledupar, Mercado Nuevo	6.750	6.833	6.806		-	Villavicencio, CAV	9.271	9.792	9.545		=
<b>Arveja enlatada</b>						<b>Azúcar morena</b>					
Medellín, Central Mayorista de Antioquia	7.205	7.586	7.372		-	Bogotá, D.C., Plaza España	3.760	3.852	3.804		n.d.
Medellín, Plaza Minorista "José María Villa"	8.681	9.028	8.854		=	Cali, La Floresta	2.880	2.960	2.907		-
Pereira, Mercasa	7.549	7.833	7.691		+	Cali, Santa Helena	2.520	2.680	2.627		-
Santa Marta (Magdalena)	6.250	6.317	6.290		+	Cali, Siloé	2.800	2.960	2.880		-
Valledupar, Mercado Nuevo	8.000	8.333	8.167		=	Medellín, Central Mayorista de Antioquia	3.120	3.340	3.245		-

# BOLETÍN SEMANAL PRECIOS MAYORISTAS

**Cuadro 9.** Mercados mayoristas. Precios de venta de productos procesados (continuación)  
2021 (10 al 16 de julio)

Productos y mercados	Pesos por kilogramo				Tendencia	Productos y mercados	Pesos por kilogramo				Tendencia
	Mínimo	Máximo	Medio				Mínimo	Máximo	Medio		
<b>Azúcar morena (continuación)</b>						<b>Café instantáneo</b>					
Medellín, Plaza Minorista "José María Villa"	3.240	3.360	3.300	=		Barranquilla, Barranquillita	77.157	77.500	77.320	+	
Tuluá (Valle del Cauca)	3.440	3.544	3.488	=		Barranquilla, Granabastos	78.186	79.412	78.738	+	
Villavicencio, CAV	3.480	3.760	3.630	+		Bogotá, D.C., Corabastos	72.892	75.735	74.228	-	
<b>Azúcar refinada</b>						Bogotá, D.C., Plaza España	77.451	86.471	82.647	+	
Bucaramanga, Centroabastos	3.600	3.840	3.700	+		Buenaventura (Valle del Cauca)	91.503	95.229	93.399	+	
Bucaramanga, Mercados del centro	3.680	3.920	3.800	=		Cali, La Floresta	100.000	104.167	101.944	-	
Cúcuta, Cenabastos	3.200	3.400	3.300	-		Cali, Santa Helena	88.889	91.503	89.935	+	
Medellín, Central Mayorista de Antioquia	3.120	3.340	3.245	-		Cali, Siloé	100.000	104.167	101.389	+	
Montería, Mercado del Sur	2.780	2.840	2.805	-		Cartagena, Bazurto	73.529	76.471	74.673	-	
Neiva, Surabastos	2.800	2.900	2.825	-		Cartago (Valle del Cauca)	80.000	95.000	86.111	-	
Pamplona (Norte de Santander)	3.300	3.300	3.300	=		Cúcuta, Cenabastos	76.225	76.471	76.389	+	
Pasto, El Potrerillo	2.500	2.580	2.533	=		Florencia (Caquetá)	83.333	83.333	83.333	-	
Valledupar, Mercado Nuevo	3.320	3.400	3.360	-		Medellín, Central Mayorista de Antioquia	89.739	93.595	91.471	+	
Villavicencio, CAV	3.440	3.660	3.565	+		Medellín, Plaza Minorista "José María Villa"	88.889	91.503	90.523	=	
<b>Azúcar sulfitada</b>						Neiva, Surabastos	72.941	77.647	74.412	+	
Armenia, Mercar	2.760	2.840	2.800	=		Palmira (Valle del Cauca)	96.765	97.647	97.247	-	
Barranquilla, Barranquillita	2.700	2.760	2.730	-		Pamplona (Norte de Santander)	76.961	76.961	76.961	=	
Barranquilla, Granabastos	2.700	2.720	2.710	-		Popayán, Plaza de mercado del barrio Bolívar	91.503	92.288	91.765	=	
Bogotá, D.C., Corabastos	2.960	3.112	3.042	-		Santa Marta (Magdalena)	78.824	84.118	81.912	+	
Bogotá, D.C., Paloquemao	3.680	4.000	3.800	-		Sincelejo, Nuevo Mercado	75.000	75.980	75.466	=	
Bogotá, D.C., Plaza España	3.300	3.560	3.395	+		Tuluá (Valle del Cauca)	74.248	81.699	78.126	=	
Bucaramanga, Centroabastos	2.996	3.100	3.059	-		Valledupar, Mercado Nuevo	76.471	79.902	77.941	=	
Bucaramanga, Mercados del centro	2.940	3.100	3.020	-		<b>Café molido</b>					
Buenaventura (Valle del Cauca)	2.900	2.940	2.920	=		Armenia, Mercar	16.800	17.000	16.933	=	
Cali, La Floresta	2.800	2.800	2.800	-		Barranquilla, Barranquillita	16.458	16.617	16.519	-	
Cali, Santa Helena	2.700	2.800	2.767	-		Barranquilla, Granabastos	16.250	16.500	16.392	-	
Cali, Siloé	2.800	2.900	2.833	-		Bogotá, D.C., Corabastos	16.442	16.833	16.592	+	
Cartagena, Bazurto	2.680	2.800	2.727	-		Bogotá, D.C., Paloquemao	17.500	18.000	17.792	-	
Cartago (Valle del Cauca)	3.000	3.060	3.033	=		Bogotá, D.C., Plaza España	16.446	17.500	17.020	+	
Ibagué, Plaza La 21	3.000	3.040	3.024	-		Bucaramanga, Centroabastos	17.250	18.400	17.783	+	
Manizales, Centro Galerías	3.300	3.360	3.340	=		Bucaramanga, Mercados del centro	17.200	17.667	17.456	+	
Medellín, Central Mayorista de Antioquia	2.760	2.900	2.815	-		Cali, La Floresta	16.400	16.640	16.480	-	
Palmira (Valle del Cauca)	2.760	2.800	2.778	-		Cali, Santa Helena	16.000	16.400	16.133	=	
Popayán, Plaza de mercado del barrio Bolívar	2.700	2.758	2.726	=		Cali, Siloé	16.000	16.400	16.267	=	
Sincelejo, Nuevo Mercado	2.760	2.780	2.765	-		Cartagena, Bazurto	16.333	17.000	16.583	-	
Tuluá (Valle del Cauca)	3.200	3.340	3.280	=		Cartago (Valle del Cauca)	16.000	16.960	16.507	+	
Valledupar, Mercado Nuevo	2.740	2.800	2.767	-		Cúcuta, Cenabastos	16.583	17.750	17.278	=	
Villavicencio, CAV	3.360	3.440	3.400	=		Florencia (Caquetá)	19.400	19.800	19.600	+	
<b>Bocadillo veleño</b>						Ibagué, Plaza La 21	18.200	18.600	18.350	-	
Bogotá, D.C., Corabastos	247	258	252	-		Manizales, Centro Galerías	15.800	16.600	16.050	=	
Bogotá, D.C., Paloquemao	306	333	319	+		Medellín, Central Mayorista de Antioquia	15.600	17.800	16.775	+	
Cúcuta, Cenabastos	233	233	233	=		Montería, Mercado del Sur	16.000	16.600	16.250	=	
Cúcuta, La Nueva Sexta	233	233	233	-		Neiva, Surabastos	16.667	18.000	17.167	+	
Villavicencio, CAV	250	269	256	+		Palmira (Valle del Cauca)	16.400	16.520	16.475	-	
						Popayán, Plaza de mercado del barrio Bolívar	16.128	16.560	16.379	-	

**Cuadro 9.** Mercados mayoristas. Precios de venta de productos procesados (continuación)  
2021 (10 al 16 de julio)

Productos y mercados	Pesos por kilogramo				Tendencia	Productos y mercados	Pesos por kilogramo				Tendencia
	Mínimo	Máximo	Medio				Mínimo	Máximo	Medio		
<b>Café molido (continuación)</b>						<b>Fécula de maíz</b>					
Santa Marta (Magdalena)	16.392	18.000	17.188	=		Armenia, Mercar	18.981	19.753	19.342	=	
Sincelejo, Nuevo Mercado	18.333	20.000	19.179	+		Barranquilla, Barranquillita	18.903	19.069	18.977	-	
Tuluá (Valle del Cauca)	16.960	17.600	17.307	=		Barranquilla, Granabastos	18.750	19.167	18.958	+	
Valledupar, Mercado Nuevo	17.500	17.667	17.611	=		Bogotá, D.C., Corabastos	19.171	19.401	19.283	-	
Villavicencio, CAV	16.600	17.200	16.900	-		Bucaramanga, Centroabastos	18.872	21.053	20.238	+	
						Bucaramanga, Mercados del centro	19.434	20.526	20.118	=	
<b>Chocolate amargo</b>						Cartagena, Bazurto	18.472	20.000	19.236	+	
Armenia, Mercar	24.333	24.750	24.542	=		Cúcuta, Cenabastos	19.444	20.139	19.861	-	
Buenaventura (Valle del Cauca)	24.800	24.920	24.867	+		Cúcuta, La Nueva Sexta	18.611	22.222	20.278	-	
Cali, La Floresta	24.800	25.200	25.067	-		Medellín, Central Mayorista de Antioquia	18.158	18.553	18.355	-	
Cali, Santa Helena	24.800	24.800	24.800	=		Montería, Mercado del Sur	14.222	14.667	14.486	=	
Cali, Siloé	25.200	25.600	25.333	=		Neiva, Surabastos	19.408	19.737	19.572	-	
Cartago (Valle del Cauca)	23.800	24.200	24.000	-		Popayán, Plaza de mercado del barrio Bolívar	17.526	17.632	17.575	-	
Ibagué, Plaza La 21	23.600	25.200	24.500	=		Santa Marta (Magdalena)	20.000	20.278	20.208	=	
Manizales, Centro Galerías	24.000	25.200	24.300	=							
Medellín, Central Mayorista de Antioquia	21.948	23.000	22.452	+		<b>Frijol enlatado</b>					
Medellín, Plaza Minorista "José María Villa"	22.400	23.200	22.600	=		Medellín, Central Mayorista de Antioquia	10.129	12.124	11.174	-	
Palmira (Valle del Cauca)	25.200	25.520	25.410	-		Medellín, Plaza Minorista "José María Villa"	10.489	10.776	10.614	=	
Popayán, Plaza de mercado del barrio Bolívar	22.676	22.800	22.732	+							
Tuluá (Valle del Cauca)	24.080	26.000	24.827	=		<b>Galletas dulces redondas con crema</b>					
						Barranquilla, Barranquillita	10.757	12.661	11.732	-	
<b>Chocolate dulce</b>						Barranquilla, Granabastos	12.550	12.851	12.683	-	
Barranquilla, Barranquillita	14.550	14.730	14.630	-		Bogotá, D.C., Plaza España	12.550	12.851	12.701	+	
Barranquilla, Granabastos	14.500	15.000	14.767	+		Bucaramanga, Centroabastos	12.779	12.872	12.826	+	
Bogotá, D.C., Corabastos	10.875	11.229	11.013	+		Bucaramanga, Mercados del centro	12.407	12.655	12.531	=	
Bogotá, D.C., Plaza España	11.302	11.573	11.417	+		Cartagena, Bazurto	12.361	12.833	12.565	-	
Bucaramanga, Centroabastos	10.710	11.800	11.303	=		Cúcuta, Cenabastos	14.475	14.764	14.571	=	
Bucaramanga, Mercados del centro	10.800	11.400	11.107	+		Cúcuta, La Nueva Sexta	12.200	13.648	12.734	-	
Cartagena, Bazurto	15.000	15.000	15.000	=		Ibagué, Plaza La 21	13.000	13.333	13.125	+	
Cúcuta, Cenabastos	10.833	11.750	11.313	-		Pamplona (Norte de Santander)	15.199	15.509	15.336	-	
Florencia (Caquetá)	11.600	11.760	11.680	+		Santa Marta (Magdalena)	9.931	10.000	9.965	=	
Ibagué, Plaza La 21	11.400	11.800	11.600	-		Sincelejo, Nuevo Mercado	11.667	12.938	12.227	+	
Montería, Mercado del Sur	16.000	17.000	16.375	-							
Neiva, Surabastos	11.875	12.000	11.958	+		<b>Galletas saladas</b>					
Pamplona (Norte de Santander)	11.250	11.333	11.278	+		Armenia, Mercar	11.250	11.528	11.389	=	
Santa Marta (Magdalena)	10.250	10.333	10.292	=		Barranquilla, Barranquillita	8.239	8.352	8.295	-	
Sincelejo, Nuevo Mercado	15.000	15.500	15.125	+		Barranquilla, Granabastos	7.955	11.667	9.837	+	
Valledupar, Mercado Nuevo	12.000	12.000	12.000	=		Bogotá, D.C., Corabastos	9.833	10.417	10.024	-	
Villavicencio, CAV	11.875	11.908	11.892	-		Bogotá, D.C., Paloquemao	12.222	12.778	12.500	+	
						Bogotá, D.C., Plaza España	10.972	11.056	11.000	+	
<b>Chocolate instantáneo</b>						Bucaramanga, Centroabastos	11.000	12.000	11.431	=	
Medellín, Central Mayorista de Antioquia	20.742	21.100	20.978	-		Bucaramanga, Mercados del centro	10.667	11.500	11.023	=	
						Buenaventura (Valle del Cauca)	11.333	11.389	11.361	+	
<b>Color (bolsita)</b>						Cali, La Floresta	12.222	12.500	12.407	=	
Ibagué, Plaza La 21	24.000	26.000	25.400	=		Cali, Santa Helena	11.111	11.389	11.296	=	
Medellín, Central Mayorista de Antioquia	17.857	18.571	18.125	+		Cali, Siloé	12.222	12.500	12.407	=	
Medellín, Plaza Minorista "José María Villa"	18.571	22.143	20.298	-		Cartagena, Bazurto	8.523	8.712	8.586	=	
Neiva, Surabastos	16.000	16.400	16.256	+		Cartago (Valle del Cauca)	11.181	11.319	11.250	=	
Pereira, Mercasa	21.625	22.917	22.271	=							



# BOLETÍN SEMANAL PRECIOS MAYORISTAS

**Cuadro 9.** Mercados mayoristas. Precios de venta de productos procesados (continuación)  
2021 (10 al 16 de julio)

Productos y mercados	Pesos por kilogramo				Tendencia	Productos y mercados	Pesos por kilogramo				Tendencia
	Mínimo	Máximo	Medio				Mínimo	Máximo	Medio		
<b>Galletas saladas (continuación)</b>						<b>Harina de trigo</b>					
Cúcuta, Cenabastos	10.417	11.972	11.167	-		Armenia, Mercar	1.920	2.000	1.963	=	
Cúcuta, La Nueva Sexta	8.144	8.902	8.396	-		Barranquilla, Barranquillita	1.644	1.670	1.655	-	
Florencia (Cauquetá)	11.667	11.806	11.736	+		Barranquilla, Granabastos	1.640	1.700	1.675	+	
Ibagué, Plaza La 21	10.278	10.542	10.444	+		Bogotá, D.C., Corabastos	2.020	2.170	2.080	n.d.	
Manizales, Centro Galerías	11.333	12.500	11.833	=		Bogotá, D.C., Paloquemao	2.080	2.200	2.140	-	
Medellín, Central Mayorista de Antioquia	8.730	10.639	9.548	-		Bogotá, D.C., Plaza España	2.100	2.130	2.116	n.d.	
Medellín, Plaza Minorista "José María Villa"	8.220	8.598	8.385	=		Bucaramanga, Centroabastos	2.704	2.820	2.761	-	
Montería, Mercado del Sur	8.617	8.826	8.726	=		Bucaramanga, Mercados del centro	2.760	2.900	2.820	=	
Neiva, Surabastos	11.000	11.667	11.292	-		Bucaramanga, Mercados (Valle del Cauca)	2.640	2.800	2.736	+	
Palmira (Valle del Cauca)	12.472	12.667	12.542	-		Cali, La Floresta	3.200	3.600	3.333	+	
Pamplona (Norte de Santander)	9.652	10.005	9.848	+		Cali, Santa Helena	3.200	3.200	3.200	=	
Pasto, El Potrerillo	10.482	11.137	10.810	=		Cali, Siloé	3.200	3.360	3.253	=	
Pereira, Mercasa	9.696	11.153	10.204	+		Cartagena, Bazurto	1.900	1.980	1.940	+	
Popayán, Plaza de mercado del barrio Bolívar	11.111	11.528	11.370	=		Cartago (Valle del Cauca)	2.400	2.720	2.560	+	
Santa Marta (Magdalena)	8.182	11.667	9.960	=		Cúcuta, Cenabastos	2.350	2.400	2.383	+	
Sincelejo, Nuevo Mercado	8.333	8.712	8.471	=		Cúcuta, La Nueva Sexta	2.300	2.350	2.317	+	
Tuluá (Valle del Cauca)	11.104	11.500	11.238	=		Florencia (Cauquetá)	2.800	2.800	2.800	+	
Valledupar, Mercado Nuevo	8.144	11.111	9.630	+		Ibagué, Plaza La 21	2.400	2.560	2.460	-	
Villavicencio, CAV	8.920	9.545	9.186	=		Manizales, Centro Galerías	2.480	2.720	2.580	=	
<b>Gelatina</b>						Medellín, Central Mayorista de Antioquia	3.000	3.120	3.070	+	
Barranquilla, Barranquillita	23.073	23.411	23.238	-		Medellín, Plaza Minorista "José María Villa"	2.920	3.280	3.090	=	
Barranquilla, Granabastos	21.354	23.438	22.461	-		Montería, Mercado del Sur	2.320	2.560	2.450	=	
Bogotá, D.C., Corabastos	20.417	23.438	22.005	-		Neiva, Surabastos	2.600	2.640	2.626	+	
Bogotá, D.C., Plaza España	23.438	24.583	24.089	+		Palmira (Valle del Cauca)	3.488	3.560	3.522	+	
Bucaramanga, Centroabastos	21.875	23.958	23.194	=		Pamplona (Norte de Santander)	2.300	2.300	2.300	=	
Bucaramanga, Mercados del centro	22.396	24.010	23.281	-		Pasto, El Potrerillo	2.080	2.160	2.100	+	
Buenaventura (Valle del Cauca)	24.792	25.260	25.069	+		Pereira, Mercasa	3.050	3.240	3.163	++	
Cali, La Floresta	26.042	27.083	26.389	=		Popayán, Plaza de mercado del barrio Bolívar	2.240	2.320	2.283	+	
Cali, Santa Helena	25.000	26.042	25.694	=		Santa Marta (Magdalena)	1.760	1.840	1.790	=	
Cali, Siloé	25.000	26.042	25.694	=		Sincelejo, Nuevo Mercado	1.900	1.900	1.900	=	
Cartagena, Bazurto	21.615	24.219	23.090	+		Tuluá (Valle del Cauca)	2.264	2.400	2.341	=	
Cartago (Valle del Cauca)	23.438	25.000	24.132	-		Valledupar, Mercado Nuevo	2.167	2.167	2.167	-	
Cúcuta, Cenabastos	22.396	22.917	22.743	+		Villavicencio, CAV	2.160	2.432	2.332	-	
Cúcuta, La Nueva Sexta	21.875	21.875	21.875	-		<b>Harina precocida de maíz</b>					
Ibagué, Plaza La 21	21.875	22.083	21.979	-		Arauca (Arauca)	4.500	4.642	4.571	=	
Manizales, Centro Galerías	23.438	25.000	24.306	=		Armenia, Mercar	3.583	3.750	3.694	=	
Medellín, Central Mayorista de Antioquia	22.500	23.438	23.099	+		Barranquilla, Barranquillita	2.483	2.533	2.514	-	
Neiva, Surabastos	23.438	25.000	24.479	+		Barranquilla, Granabastos	2.500	2.750	2.635	-	
Palmira (Valle del Cauca)	26.250	27.500	26.927	-		Bogotá, D.C., Corabastos	3.350	3.600	3.477	-	
Pamplona (Norte de Santander)	21.875	23.438	22.917	=		Bogotá, D.C., Paloquemao	3.667	4.250	3.889	-	
Pasto, El Potrerillo	21.875	23.958	22.786	=		Bogotá, D.C., Plaza España	3.567	3.708	3.626	+	
Pereira, Mercasa	23.208	24.250	23.729	=		Bucaramanga, Centroabastos	2.900	3.083	2.992	+	
Popayán, Plaza de mercado del barrio Bolívar	24.479	24.792	24.618	-		Bucaramanga, Mercados del centro	3.000	3.100	3.061	=	
Santa Marta (Magdalena)	23.958	25.000	24.544	=		Buenaventura (Valle del Cauca)	3.812	3.896	3.849	+	
Tuluá (Valle del Cauca)	20.313	23.125	21.771	=		Cali, La Floresta	4.000	4.167	4.111	=	
Valledupar, Mercado Nuevo	21.875	22.917	22.396	-		Cali, Santa Helena	3.600	3.760	3.653	-	
						Cali, Siloé	3.750	3.917	3.861	=	

**Cuadro 9.** Mercados mayoristas. Precios de venta de productos procesados (continuación)  
2021 (10 al 16 de julio)

Productos y mercados	Pesos por kilogramo				Tendencia	Productos y mercados	Pesos por kilogramo				Tendencia
	Mínimo	Máximo	Medio				Mínimo	Máximo	Medio		
<b>Harina precocida de maíz (continuación)</b>						<b>Jugo instantáneo (sobre) (continuación)</b>					
Cartagena, Bazurto	3.667	3.667	3.667	-		Santa Marta (Magdalena)	24.722	25.000	24.861	=	
Cartago (Valle del Cauca)	3.600	3.840	3.707	=		Sincelejo, Nuevo Mercado	23.056	23.889	23.542	+	
Cúcuta, Cenabastos	2.800	2.950	2.900	+		Tuluá (Valle del Cauca)	23.889	24.583	24.120	=	
Cúcuta, La Nueva Sexta	2.800	2.850	2.833	-		Valledupar, Mercado Nuevo	23.333	23.611	23.519	=	
Ibagué, Plaza La 21	2.500	2.667	2.569	-		Villavicencio, CAV	23.889	24.722	24.259	=	
Manizales, Centro Galerías	3.333	3.667	3.458	=		<b>Lomitos de atún en lata</b>					
Montería, Mercado del Sur	3.375	3.500	3.448	+		Armenia, Mercar	26.961	27.574	27.328	=	
Neiva, Surabastos	3.417	3.500	3.438	-		Barranquilla, Barranquillita	18.407	18.664	18.505	+	
Palmira (Valle del Cauca)	3.900	4.000	3.969	-		Barranquilla, Granabastos	24.870	25.391	25.187	-	
Pamplona (Norte de Santander)	2.800	2.800	2.800	=		Bogotá, D.C., Corabastos	23.958	24.657	24.355	+	
Pasto, El Potrerillo	2.640	2.800	2.700	+		Bogotá, D.C., Plaza España	24.645	25.123	24.831	+	
Pereira, Mercasa	3.533	3.700	3.617	++		Bucaramanga, Centroabastos	24.020	26.765	25.221	=	
Popayán, Plaza de mercado del barrio Bolívar	2.480	2.560	2.528	+		Bucaramanga, Mercados del centro	25.735	27.647	26.397	=	
Santa Marta (Magdalena)	2.458	2.667	2.590	-		Buenaventura (Valle del Cauca)	30.000	30.208	30.074	+	
Sincelejo, Nuevo Mercado	3.333	3.417	3.381	=		Cali, La Floresta	23.897	24.265	24.020	=	
Tuluá (Valle del Cauca)	3.040	3.616	3.267	+		Cali, Santa Helena	26.348	26.471	26.389	=	
Valledupar, Mercado Nuevo	2.583	2.667	2.611	=		Cali, Siloé	24.510	25.123	24.714	=	
Villavicencio, CAV	3.333	3.375	3.356	+		Cartago (Valle del Cauca)	25.294	25.735	25.507	=	
<b>Jugo de frutas</b>						Cúcuta, Cenabastos	24.265	24.755	24.510	+	
Barranquilla, Barranquillita	6.016	6.140	6.083	+		Cúcuta, La Nueva Sexta	23.529	24.510	24.101	+	
Barranquilla, Granabastos	5.426	5.891	5.678	-		Medellín, Central Mayorista de Antioquia	24.510	25.490	25.038	-	
Bucaramanga, Centroabastos	6.713	6.744	6.729	=		Medellín, Plaza Minorista "José María Villa"	23.529	24.510	24.142	=	
Bucaramanga, Mercados del centro	6.915	7.132	7.023	=		Montería, Mercado del Sur	25.858	26.471	26.195	=	
Cartagena, Bazurto	6.822	6.822	6.822	-		Neiva, Surabastos	26.471	26.471	26.471	=	
Santa Marta (Magdalena)	5.891	6.047	5.969	=		Palmira (Valle del Cauca)	26.581	26.765	26.667	-	
Sincelejo, Nuevo Mercado	6.605	6.822	6.682	-		Pamplona (Norte de Santander)	23.529	23.529	23.529	=	
Valledupar, Mercado Nuevo	6.512	6.667	6.563	=		Pasto, El Potrerillo	22.024	22.262	22.113	+	
<b>Jugo instantáneo (sobre)</b>						Pereira, Mercasa	25.000	26.118	25.491	=	
Armenia, Mercar	28.611	29.167	28.889	=		Popayán, Plaza de mercado del barrio Bolívar	24.869	25.238	25.036	=	
Barranquilla, Barranquillita	24.444	25.000	24.630	-		Santa Marta (Magdalena)	21.569	23.554	22.508	+	
Barranquilla, Granabastos	24.444	25.000	24.722	=		Tuluá (Valle del Cauca)	22.059	24.510	23.570	=	
Bogotá, D.C., Corabastos	28.833	29.333	29.056	-		Villavicencio, CAV	24.706	25.037	24.914	+	
Bogotá, D.C., Paloquemao	31.333	33.333	32.000	-		<b>Maíz enlatado</b>					
Bogotá, D.C., Plaza España	28.333	30.000	29.125	-		Medellín, Central Mayorista de Antioquia	9.886	10.147	10.027	-	
Buenaventura (Valle del Cauca)	25.556	26.389	25.833	=		<b>Manteca</b>					
Cali, La Floresta	24.444	25.000	24.815	=		Armenia, Mercar	5.133	5.320	5.251	=	
Cali, Santa Helena	25.000	26.389	25.648	=		Bogotá, D.C., Corabastos	5.400	5.667	5.511	+	
Cali, Siloé	25.000	26.389	25.648	=		Bogotá, D.C., Plaza España	5.523	5.900	5.691	-	
Cartagena, Bazurto	23.333	23.611	23.519	=		Bogotá, D.C., Plaza Las Flores	5.800	6.000	5.889	-	
Cartago (Valle del Cauca)	25.000	26.389	25.463	=		Buenaventura (Valle del Cauca)	5.650	5.800	5.717	+	
Ibagué, Plaza La 21	23.556	24.444	24.118	+		Cartago (Valle del Cauca)	7.000	7.500	7.250	-	
Medellín, Central Mayorista de Antioquia	23.472	24.444	23.854	+		Florencia (Caquetá)	6.100	6.300	6.200	+	
Medellín, Plaza Minorista "José María Villa"	24.444	25.000	24.722	=		Manizales, Centro Galerías	7.500	7.600	7.550	+	
Montería, Mercado del Sur	23.611	24.444	24.097	=		Neiva, Surabastos	7.200	7.500	7.350	+	
Palmira (Valle del Cauca)	25.556	25.833	25.625	+		Palmira (Valle del Cauca)	7.060	7.400	7.205	-	
Pasto, El Potrerillo	23.611	25.000	24.375	+		Popayán, Plaza de mercado del barrio Bolívar	5.200	5.400	5.300	=	
Popayán, Plaza de mercado del barrio Bolívar	23.889	24.444	24.167	=		Tuluá (Valle del Cauca)	6.560	6.770	6.665	=	

# BOLETÍN SEMANAL PRECIOS MAYORISTAS

**Cuadro 9.** Mercados mayoristas. Precios de venta de productos procesados (continuación)  
2021 (10 al 16 de julio)

Productos y mercados	Pesos por kilogramo				Tendencia	Productos y mercados	Pesos por kilogramo				Tendencia
	Mínimo	Máximo	Medio				Mínimo	Máximo	Medio		
<b>Margarina</b>						<b>Mostaza doy pack</b>					
Armenia, Mercar	13.250	13.550	13.400	=		Barranquilla, Barranquillita	9.777	10.189	9.976	+	
Barranquilla, Barranquillita	13.083	13.292	13.208	-		Barranquilla, Granabastos	9.432	9.848	9.672	-	
Barranquilla, Granabastos	11.667	12.500	12.104	-		Pereira, Mercasa	12.592	14.050	13.082	+	
Bogotá, D.C., Corabastos	10.450	11.340	10.930	+		Sincelejo, Nuevo Mercado	9.735	10.227	10.095	-	
Bogotá, D.C., Plaza España	11.268	11.600	11.462	+		<b>Panela cuadrada blanca</b>					
Bucaramanga, Centroabastos	12.470	13.500	12.990	=		Barranquilla, Barranquillita	4.122	4.633	4.357	+	
Bucaramanga, Mercados del centro	12.700	13.400	13.033	=		Barranquilla, Granabastos	3.889	4.222	4.064	+	
Cali, La Floresta	18.500	19.000	18.667	=		Bucaramanga, Centroabastos	3.786	3.929	3.881	+	
Cali, Siloé	18.000	18.500	18.333	=		Bucaramanga, Mercados del centro	3.857	4.000	3.929	=	
Cartago (Valle del Cauca)	18.000	20.000	19.000	=		Cartagena, Bazurto	2.286	2.643	2.476	-	
Medellín, Plaza Minorista "José María Villa"	11.200	12.300	11.625	-		Charalá (Santander)	3.125	3.250	3.188	+	
Neiva, Surabastos	9.000	9.500	9.175	-		Güepsa (Santander)	3.400	3.500	3.438	+	
Palmira (Valle del Cauca)	18.400	18.600	18.535	-		Ibagué, Plaza La 21	3.472	3.653	3.569	-	
Pamplona (Norte de Santander)	10.000	10.600	10.333	=		Medellín, Central Mayorista de Antioquia	4.000	4.000	4.000	-	
Pereira, Mercasa	18.156	19.000	18.578	=		Moniquirá (Boyacá)	3.400	3.500	3.463	+	
Popayán, Plaza de mercado del barrio Bolívar	18.300	18.400	18.363	+		San Gil (Santander)	3.300	3.400	3.350	+	
Santa Marta (Magdalena)	12.500	12.667	12.542	=		Santana (Boyacá)	3.300	3.500	3.400	+	
Tuluá (Valle del Cauca)	18.500	20.030	19.263	=		Sincelejo, Nuevo Mercado	3.750	3.875	3.813	+	
Villavicencio, CAV	11.035	11.200	11.118	+		Tunja, Complejo de Servicios del Sur	3.500	3.625	3.578	+	
<b>Mayonesa doy pack</b>						Valledupar, Mercado Nuevo	3.889	4.167	4.074	-	
Armenia, Mercar	13.377	13.706	13.501	=		Vélez (Santander)	3.200	3.350	3.275	+	
Barranquilla, Barranquillita	11.639	11.861	11.769	-		<b>Panela cuadrada morena</b>					
Barranquilla, Granabastos	11.111	12.222	11.715	+		Ancuya (Nariño)	3.000	3.200	3.100	-	
Bogotá, D.C., Corabastos	10.583	10.833	10.694	-		Bogotá, D.C., Corabastos	3.550	3.950	3.693	+	
Bogotá, D.C., Plaza España	10.667	11.000	10.833	+		Bogotá, D.C., Paloquemao	3.900	4.200	4.050	+	
Bucaramanga, Centroabastos	9.000	14.500	11.220	+		Bogotá, D.C., Plaza España	3.600	3.850	3.763	+	
Bucaramanga, Mercados del centro	8.700	8.917	8.789	=		Bogotá, D.C., Plaza Las Flores	3.700	3.800	3.750	-	
Buenaventura (Valle del Cauca)	17.675	18.860	18.392	+		Bucaramanga, Centroabastos	3.987	4.067	4.018	+	
Cali, La Floresta	11.944	12.222	12.037	-		Bucaramanga, Mercados del centro	3.933	4.133	4.022	=	
Cali, Santa Helena	11.667	11.944	11.759	-		Caparrapí (Cundinamarca)	3.000	3.150	3.092	+	
Cali, Siloé	12.222	12.500	12.315	=		Charalá (Santander)	3.125	3.250	3.188	+	
Cartagena, Bazurto	10.556	11.667	11.111	+		Consacá (Nariño)	3.000	3.100	3.033	-	
Cartago (Valle del Cauca)	11.000	11.667	11.259	=		Cúcuta, Cenabastos	3.175	3.244	3.209	=	
Cúcuta, Cenabastos	8.333	8.333	8.333	-		Florencia (Caquetá)	4.083	4.083	4.083	=	
Cúcuta, La Nueva Sexta	8.333	8.796	8.565	+		Güepsa (Santander)	2.850	3.000	2.925	+	
Ibagué, Plaza La 21	10.500	11.250	10.875	-		Moniquirá (Boyacá)	2.900	3.050	2.975	+	
Manizales, Centro Galerías	10.778	11.333	11.069	=		Montería, Mercado del Sur	2.786	3.000	2.875	=	
Medellín, Central Mayorista de Antioquia	9.944	10.667	10.292	+		Neiva, Surabastos	4.400	4.500	4.425	++	
Palmira (Valle del Cauca)	12.333	12.917	12.639	-		Nocaima (Cundinamarca)	3.100	3.200	3.138	+	
Pereira, Mercasa	7.975	8.415	8.160	=		Pamplona (Norte de Santander)	3.457	3.590	3.524	=	
Popayán, Plaza de mercado del barrio Bolívar	16.447	20.263	18.326	=		Pasto, El Potrerillo	3.400	3.480	3.430	+	
Santa Marta (Magdalena)	8.987	9.314	9.139	=		Popayán, Plaza de mercado del barrio Bolívar	4.667	4.833	4.722	-	
Sincelejo, Nuevo Mercado	10.694	10.833	10.787	=		San Gil (Santander)	3.300	3.400	3.350	+	
Tuluá (Valle del Cauca)	10.667	18.026	13.956	=		Santana (Boyacá)	2.800	3.000	2.900	+	
Valledupar, Mercado Nuevo	10.833	11.111	11.019	+		Tuluá (Valle del Cauca)	3.771	3.854	3.819	=	
Villavicencio, CAV	10.750	10.972	10.852	=		Vélez (Santander)	2.750	2.900	2.825	+	
						Villavicencio, CAV	3.700	4.150	3.838	+	
						Villeta (Cundinamarca)	3.000	3.200	3.080	+	

**Cuadro 9.** Mercados mayoristas. Precios de venta de productos procesados (continuación)  
2021 (10 al 16 de julio)

Productos y mercados	Pesos por kilogramo				Tendencia	Productos y mercados	Pesos por kilogramo				Tendencia
	Mínimo	Máximo	Medio				Mínimo	Máximo	Medio		
<b>Panela en pastilla</b>						<b>Pastas alimenticias (continuación)</b>					
Caparrapí (Cundinamarca)	3.313	3.438	3.359		+	Montería, Mercado del Sur	4.800	5.200	5.020		=
Nocaima (Cundinamarca)	3.542	3.646	3.620		+	Neiva, Surabastos	6.167	6.300	6.225		+
San Sebastián de Mariquita (Tolima)	3.300	3.300	3.300		+	Palmira (Valle del Cauca)	5.467	5.800	5.625		+
Villeta (Cundinamarca)	3.573	3.708	3.639		+	Pamplona (Norte de Santander)	3.667	3.750	3.722		+
<b>Panela redonda blanca</b>						Pereira, Mercasa	6.100	6.537	6.269		=
Medellín, Central Mayorista de Antioquia	3.300	3.350	3.317		-	Popayán, Plaza de mercado del barrio Bolívar	5.500	5.667	5.578		+
San Sebastián de Mariquita (Tolima)	3.150	3.200	3.188		+	Santa Marta (Magdalena)	3.680	3.920	3.820		=
Sincelejo, Nuevo Mercado	4.500	4.500	4.500		=	Sincelejo, Nuevo Mercado	4.320	4.480	4.360		=
<b>Panela redonda morena</b>						Tuluá (Valle del Cauca)	6.000	6.700	6.289		=
Armenia, Mercar	3.667	3.750	3.722		-	Valledupar, Mercado Nuevo	4.160	4.160	4.160		=
Buenaventura (Valle del Cauca)	4.083	4.167	4.125		=	Villavicencio, CAV	5.833	6.117	5.992		-
Cali, La Floresta	4.167	4.375	4.236		-	<b>Sal yodada</b>					
Cali, Santa Helena	4.083	4.167	4.139		=	Armenia, Mercar	1.080	1.104	1.091		=
Cali, Siloé	4.167	4.375	4.236		-	Barranquilla, Barranquillita	1.064	1.080	1.075		=
Caparrapí (Cundinamarca)	3.229	3.333	3.268		-	Barranquilla, Granabastos	1.040	1.120	1.076		-
Cartago (Valle del Cauca)	3.750	3.833	3.806		-	Bogotá, D.C., Corabastos	636	1.265	936		+
Manizales, Centro Galerías	3.500	3.583	3.542		=	Bogotá, D.C., Paloquemao	680	1.325	991		-
Medellín, Central Mayorista de Antioquia	3.333	3.542	3.449		-	Bogotá, D.C., Plaza España	1.200	1.400	1.300		++
Medellín, Plaza Minorista "José María Villa"	3.500	3.542	3.521		+	Bucaramanga, Centroabastos	1.275	1.400	1.333		=
Montería, Mercado del Sur	3.300	3.500	3.425		=	Bucaramanga, Mercados del centro	1.250	1.300	1.275		=
Palmira (Valle del Cauca)	3.542	3.604	3.573		+	Buenaventura (Valle del Cauca)	1.040	1.120	1.067		=
Pereira, Mercasa	3.930	4.070	4.000		+	Cali, La Floresta	1.320	1.360	1.347		-
San Sebastián de Mariquita (Tolima)	3.150	3.200	3.188		+	Cali, Santa Helena	1.320	1.360	1.347		=
Sandoná (Nariño)	2.900	3.000	2.950		-	Cali, Siloé	1.360	1.360	1.360		-
Sonsón (Antioquia)	3.200	3.333	3.281		+	Cartago (Valle del Cauca)	1.120	1.280	1.213		+
Tuluá (Valle del Cauca)	3.583	3.708	3.628		=	Cúcuta, Cenabastos	1.250	1.280	1.270		-
Yolombó (Antioquia)	3.083	3.300	3.161		-	Cúcuta, La Nueva Sexta	1.200	1.275	1.242		-
<b>Pastas alimenticias</b>						Ibagué, Plaza La 21	1.304	1.312	1.309		+
Arauca (Arauca)	3.100	3.167	3.133		=	Manizales, Centro Galerías	1.336	1.440	1.410		=
Armenia, Mercar	5.000	5.167	5.083		=	Medellín, Central Mayorista de Antioquia	1.292	1.400	1.347		+
Barranquilla, Barranquillita	5.118	5.350	5.201		+	Medellín, Plaza Minorista "José María Villa"	1.320	1.360	1.346		=
Barranquilla, Granabastos	5.000	5.667	5.346		-	Montería, Mercado del Sur	1.080	1.120	1.090		=
Bogotá, D.C., Corabastos	5.583	6.117	5.833		=	Neiva, Surabastos	1.344	1.400	1.366		+
Bogotá, D.C., Paloquemao	6.667	7.167	6.917		+	Palmira (Valle del Cauca)	1.344	1.360	1.356		-
Bogotá, D.C., Plaza España	5.800	6.167	5.981		-	Pamplona (Norte de Santander)	1.250	1.300	1.283		+
Bogotá, D.C., Plaza Las Flores	6.000	6.250	6.111		+	Pasto, El Potrerillo	1.225	1.300	1.256		-
Bucaramanga, Centroabastos	6.120	6.320	6.253		+	Pereira, Mercasa	1.100	1.175	1.142		=
Bucaramanga, Mercados del centro	6.104	6.400	6.301		-	Popayán, Plaza de mercado del barrio Bolívar	1.200	1.200	1.200		+
Buenaventura (Valle del Cauca)	6.000	6.250	6.167		+	Santa Marta (Magdalena)	1.040	1.120	1.070		=
Cali, La Floresta	5.833	6.250	6.028		+	Sincelejo, Nuevo Mercado	1.080	1.120	1.101		+
Cali, Santa Helena	6.667	7.000	6.889		+	Tuluá (Valle del Cauca)	1.120	1.352	1.237		=
Cali, Siloé	5.833	6.250	6.111		=	Tunja, Complejo de Servicios del Sur	700	1.400	1.007		-
Cartagena, Bazurto	4.167	4.583	4.417		-	Valledupar, Mercado Nuevo	1.080	1.120	1.107		=
Cartago (Valle del Cauca)	5.833	6.333	6.056		=	Villavicencio, CAV	1.200	1.275	1.233		+
Florencia (Caquetá)	4.000	4.167	4.083		=	<b>Salsa de tomate doy pack</b>					
Ibagué, Plaza La 21	6.250	6.317	6.289		+	Armenia, Mercar	13.377	13.706	13.501		=
Medellín, Central Mayorista de Antioquia	6.000	6.117	6.033		+	Barranquilla, Barranquillita	11.528	12.056	11.722		+
Medellín, Plaza Minorista "José María Villa"	6.000	6.417	6.104		-	Barranquilla, Granabastos	11.389	12.222	11.785		-

# BOLETÍN SEMANAL PRECIOS MAYORISTAS

**Cuadro 9.** Mercados mayoristas. Precios de venta de productos procesados (conclusión)  
2021 (10 al 16 de julio)

Productos y mercados	Pesos por kilogramo			
	Mínimo	Máximo	Medio	Tendencia
<b>Salsa de tomate doy pack (continuación)</b>				
Bogotá, D.C., Corabastos	10.556	10.833	10.685	-
Bogotá, D.C., Plaza España	10.667	11.000	10.833	+
Bucaramanga, Centroabastos	7.300	9.833	8.493	=
Bucaramanga, Mercados del centro	7.050	7.200	7.139	=
Cali, La Floresta	11.944	12.222	12.037	-
Cali, Santa Helena	11.667	11.944	11.759	=
Cali, Siloé	12.222	12.500	12.315	=
Cartagena, Bazurto	10.556	11.667	11.111	+
Cartago (Valle del Cauca)	11.000	11.667	11.259	=
Cúcuta, Cenabastos	8.333	8.333	8.333	-
Cúcuta, La Nueva Sexta	8.333	8.796	8.565	+
Ibagué, Plaza La 21	9.500	10.750	10.250	=
Manizales, Centro Galerías	10.778	11.333	11.069	=
Medellín, Central Mayorista de Antioquia	9.972	11.000	10.382	+
Medellín, Plaza Minorista "José María Villa"	9.861	10.806	10.292	=
Montería, Mercado del Sur	10.174	10.659	10.296	=
Palmira (Valle del Cauca)	12.333	12.917	12.639	-
Pereira, Mercasa	7.925	8.497	8.252	=
Popayán, Plaza de mercado del barrio Bolívar	11.615	14.145	12.837	=
Santa Marta (Magdalena)	8.987	9.314	9.139	=
Sincelejo, Nuevo Mercado	10.694	10.833	10.787	=
Tuluá (Valle del Cauca)	10.667	14.604	12.409	=
Valledupar, Mercado Nuevo	10.833	11.111	11.019	+
Villavicencio, CAV	10.500	10.972	10.769	-
<b>Sardinas en lata</b>				
Armenia, Mercar	12.451	12.745	12.614	-
Barranquilla, Barranquillita	9.515	9.605	9.553	-
Barranquilla, Granabastos	7.549	7.745	7.669	-
Bogotá, D.C., Corabastos	11.471	11.765	11.634	-
Bogotá, D.C., Plaza España	11.373	12.255	11.740	+
Buenaventura (Valle del Cauca)	10.539	10.588	10.564	+
Cali, La Floresta	10.294	10.539	10.376	=
Cali, Santa Helena	12.108	12.255	12.157	=
Cali, Siloé	10.294	10.539	10.458	=
Cartagena, Bazurto	9.216	9.412	9.281	-
<b>Sardinas en lata (continuación)</b>				
Cartago (Valle del Cauca)	12.235	12.353	12.294	=
Cúcuta, Cenabastos	12.353	12.500	12.426	+
Cúcuta, La Nueva Sexta	12.157	12.255	12.222	+
Manizales, Centro Galerías	12.500	12.941	12.794	=
Medellín, Central Mayorista de Antioquia	10.049	10.217	10.121	n.d.
Medellín, Plaza Minorista "José María Villa"	9.020	9.069	9.044	=
Montería, Mercado del Sur	9.804	9.951	9.865	=
Palmira (Valle del Cauca)	12.941	13.235	13.103	-
Pamplona (Norte de Santander)	11.765	11.765	11.765	=
Pereira, Mercasa	12.116	12.706	12.427	+
Popayán, Plaza de mercado del barrio Bolívar	9.363	9.559	9.461	-
Santa Marta (Magdalena)	8.784	9.118	8.936	+
Sincelejo, Nuevo Mercado	8.941	9.505	9.204	+
Tuluá (Valle del Cauca)	12.255	12.412	12.333	=
Villavicencio, CAV	12.206	12.353	12.275	+
<b>Sopa de pollo (caja)</b>				
Bogotá, D.C., Corabastos	41.774	43.091	42.248	-
Bogotá, D.C., Paloquemao	46.724	49.858	48.362	-
Bogotá, D.C., Plaza España	42.308	43.803	42.984	+
<b>Vinagre</b>				
Barranquilla, Barranquillita	1.667	1.683	1.672	+
Barranquilla, Granabastos	1.683	1.833	1.765	-
Bucaramanga, Centroabastos	1.833	2.100	1.932	-
Bucaramanga, Mercados del centro	2.400	2.600	2.489	-
Cartagena, Bazurto	1.083	1.208	1.153	=
Cúcuta, Cenabastos	1.917	1.958	1.944	=
Cúcuta, La Nueva Sexta	1.792	1.917	1.847	+
Montería, Mercado del Sur	1.483	1.500	1.496	=
Pamplona (Norte de Santander)	1.500	1.667	1.556	-
Pereira, Mercasa	4.775	4.830	4.812	=
Santa Marta (Magdalena)	1.217	1.250	1.242	=
Sincelejo, Nuevo Mercado	1.250	1.333	1.292	=
Valledupar, Mercado Nuevo	1.000	1.083	1.056	-

## TENDENCIAS

---	-	+	+++
Variación mayor al -20 %	Variación entre 0 % y -10 %	Variación entre 0 % y 10 %	Variación mayor al 20 %
--	=	++	n. d.
Variación entre -10 % y -20 %	Variación igual a 0 %	Variación entre 10 % y 20 %	No determinado



@DANE\_Colombia



/DANEColombia



/DANEColombia



@DANEColombia

**SIPSA** Sistema de Información de Precios y Abastecimiento del Sector Agropecuario

[www.dane.gov.co](http://www.dane.gov.co)