


BOLETÍN SEMANAL PRECIOS MAYORISTAS

DANE
INFORMACIÓN PARA TODOS



COMPORTAMIENTO DE LOS PRECIOS

Subieron los precios de los tubérculos

El Departamento Administrativo Nacional de Estadística (DANE), por medio del Sistema de Información de Precios y Abastecimiento del Sector Agropecuario (Sipsa) comunicó que durante la semana del 30 de mayo al 5 de junio de 2020 se incrementaron las cotizaciones de las verduras y los tubérculos, mientras que se redujeron las de las frutas.

Disminuyeron las cotizaciones de las frutas frescas, debido al comportamiento de la guayaba pera, los limones común y Tahití, el banano criollo, las mandarinas Oneco y arrayana, el aguacate papelillo, la mora de Castilla y la guanábana. Durante la semana se registró un aumento en la producción de guayaba pera en Valle del Cauca y Meta, donde el clima favoreció los cultivos. Igualmente, cayeron los precios del limón común debido a la mayor oferta desde Tolima, Nariño y Santander, donde están saliendo cosechas.

En cambio, en el grupo de las verduras y hortalizas subieron los precios mayoristas de la cebolla cabezona blanca, la arveja verde en vaina, el chόcolo mazorca, el brόcoli, el tomate chonto, la cebolla junca y la acelga. En el caso de la cebolla cabezona blanca, se registró una reducción en la oferta procedente de Cundinamarca y Boyacá y en el de la arveja verde en vaina, se redujo la producción en Nariño, Cundinamarca y Antioquia.

Igualmente, en el grupo de los tubérculos se destacó el incremento de los precios de las papas capira, única, parda pastusa, suprema, superior y nevada. Hubo un menor ingreso de papa capira procedente de Antioquia y Nariño, donde el verano está afectando la producción, lo que ocasionó el alza del precio.

CONTENIDO

Comportamiento de los precios	1
Informe de contexto	2
Indicador de abastecimiento	4
Lo que más sube y lo que más baja	7
Verduras y hortalizas	8
Frutas frescas	20
Tubérculos, raíces y plátanos	34
Granos, cárnicos y procesados	40
Precios de la panela.....	68
Precios del arroz	70



El futuro
es de todos

Gobierno
de Colombia

SIPSA Sistema de Información de Precios y
Abastecimiento del Sector Agropecuario

INFORME DE CONTEXTO

Precios y abastecimiento de pimentón

El pimentón es un producto muy versátil, por lo que es común encontrarlo en numerosas recetas de la cocina mundial.

En Colombia, hay una concentración en su producción destacándose Santander, Antioquia, Valle del Cauca y Norte de Santander. En Santander se destacan Los Santos, Girón, Lebrija y Piedecuesta como los principales municipios productores, en Norte de Santander, Ocaña y Ábrego, mientras que en Antioquia lo son Marinilla y El Peñol. En cambio, en Valle del Cauca hay uno que concentra la mayor parte del abastecimiento del departamento: La Unión que provee el 45% del total de esta región.


El abastecimiento a los mercados está muy concentrado en ciertos departamentos para algunas ciudades. Tal es el caso de Cali, a donde la mayor parte del pimentón (94,42%) llega desde Valle del Cauca, de Bucaramanga donde el 92,89% arriba desde Santander y Cúcuta, con un 90,63% desde Norte de Santander.

En otras ciudades, como la capital del país, por ejemplo, el 59,62% del pimentón que ingresa lo hace desde Cundinamarca, específicamente de Fómeque y Cáqueza; el 24,60% llega desde La Unión (Valle del Cauca) y 14,00% de otros departamentos como Boyacá y Huila, especialmente de Tenza y Sutamarchán en el primer departamento y Pitalito en el segundo.



Fuente: <https://notiglobo.com/>

Gráfico 1. Departamentos abastecedores de pimentón en algunas ciudades

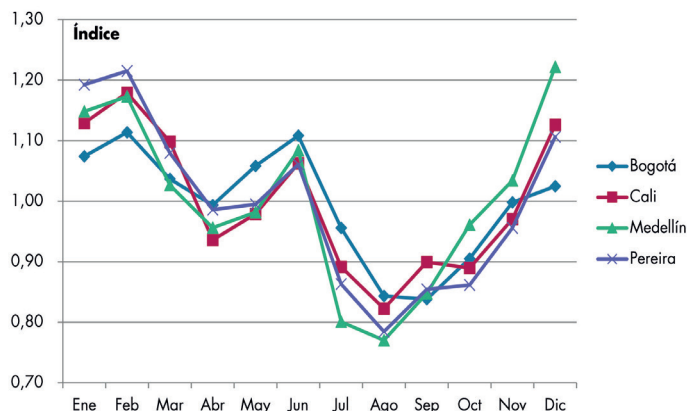


Fuente: DANE- SPSA

En Medellín, por su parte, el 85,48% del abastecimiento procede de algunos municipios de departamento de Antioquia como lo son Marinilla, Peñol y Guarne. El porcentaje restante llega desde La Unión (Valle del Cauca) y solo una pequeña proporción desde el Eje Cafetero.

Igualmente, en Barranquilla el abastecimiento se da de múltiples regiones: Norte de Santander, Santander y Valle del Cauca. En Santander se destaca el municipio de Girón, en Norte de Santander, Ábrego y Ocaña y en Valle del Cauca, La Unión.

En cuanto al comportamiento de los precios, el patrón estacional de estos muestra dos períodos de cosecha marcados en el año: uno en el primer semestre y otro en el segundo. Las cotizaciones bajan en el primer y el tercer trimestres y suben en el segundo y el cuarto, siendo las variaciones en el segundo semestre del año mucho más marcadas que las del primero y las alzas más marcadas en los últimos meses del año.

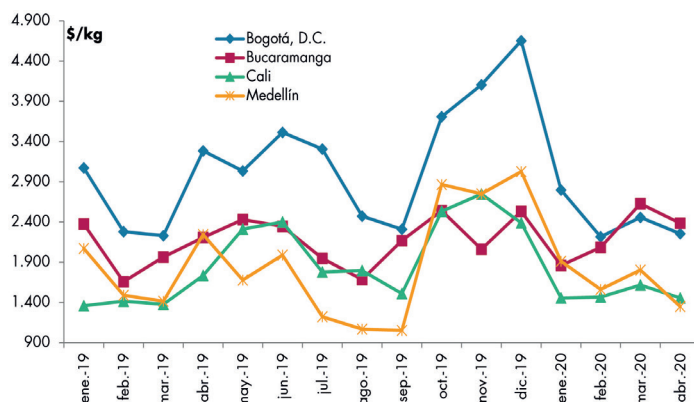
Gráfico 2. Patrón estacional de los precios mayoristas del pimentón

Fuente: DANE-SIPSA.

En la ciudad de Bogotá, por ejemplo, los precios desde enero de 2019 a abril de 2020 siguieron el comportamiento habitual registrado en el patrón estacional y se observaron los incrementos más marcados durante los últimos meses de 2019.

Para la capital del país, en octubre de 2019 las cotizaciones mayoristas subieron 60,5% y fue el alza más marcada del período de estudio que obedeció a la menor disponibilidad de producto desde Pitalito (Huila) y La Unión (Valle del Cauca).

Por otra parte, la reducción más significativa se observó en enero de 2020 (-39,90%) y obedeció a que se contó con un buen nivel de ingreso desde La Unión (Valle del Cauca).

Gráfico 3. Precios de pimentón en algunas ciudades Enero de 2019 a abril de 2020

Fuente: DANE-SIPSA.

En el anterior comportamiento también se registró en otros mercados del país como los de Bucaramanga, Cali y Medellín.

Por ejemplo, en Medellín el incremento de octubre de 2019 obedeció al menor ingreso desde Jericó, Urao, El Peñol, Marinilla (Antioquia), Chinchiná (Caldas), donde las condiciones climáticas afectaron la producción de pimentón y también coincide con el patrón estacional de los precios.

En esta ciudad también bajaron los precios en enero del presente año por dos factores: por una parte, la menor demanda a inicios de año y, por otra, la buena producción en los diversos municipios antioqueños.

En Cali, por su parte, los precios muestran unas variaciones no tan altas y una mayor estabilidad que otros mercados. Allí también las cotizaciones tuvieron el mayor incremento en el mes de octubre (67,50%), comportamiento que obedeció a que la lluvias en Palmira, Darién, Pradera, Restrepo y Florida (Valle del Cauca) afectaron la producción.

Asimismo, en enero del presente año bajaron las cotizaciones mayoristas en 39,10% por la salida de cosechas en los municipios productores vallecaucanos, lo que se sumó a la menor demanda.

En conclusión, los precios del pimentón tienen un comportamiento estacional bien marcado que dependen de las temporadas de cosecha y de lluvias. Además hay zonas productoras, y por tanto, abastecedoras bien marcadas establecidas en Santander, Antioquia, Valle del Cauca y Norte de Santander, así como mercados con ingreso de producto netamente regional.

INDICADOR DE ABASTECIMIENTO DE ALIMENTOS

Mayor abastecimiento de procesados

El abastecimiento en los mercados mayoristas donde el SIPSA tomó información para las semanas del 21 al 27 de mayo y del 28 mayo al 3 de junio aumentó en un 5,51%.

Así, la categoría otros grupos en la que se encuentran las carnes, los procesados, los granos, los cereales, los lácteos, los huevos y los pescados mejoró su acopio en un 24,35%, el grupo de los tubérculos, raíces y plátanos incrementó su oferta en un 6,74%. Mientras que las frutas frescas cayeron en un 1,28% y las verduras y hortalizas en un 0,17%.

Entre los mercados mayoristas que registraron un aumento en su abastecimiento de alimentos se encuentran el mercado de Bazurto en Cartagena que incrementó su ingreso en un 62,02% por las verduras y hortalizas que reportaron un alza del 80,18%, por el mayor acopio de cebollas cabezona y junca, zanahoria, tomate chonto, chócolo mazorca y lechuga Batavia. En la plaza de Mercar en Armenia, el aprovisionamiento aumentó en un 38,75% debido a la categoría otros grupos que presentaron un crecimiento del 154,56%, por productos como el arroz, la carne de res, la sal yodada, los maíces amarillo y blanco, el azúcar y la panela.

En relación al Mercado del Sur, en Montería, el ingreso de alimentos mejoró un 33,94%, a causa de los procesados que incrementaron su oferta en un 254,26% debido al aumento en el ingreso de azúcar, arroz, carne de res y aceites. En el caso del Centro



Fuente: <https://www.flickr.com/>

Galerías en Manizales creció su provisión de alimentos en un 26,39% por los tubérculos, raíces y plátanos que aumentaron sus inventarios en un 46,94%, como resultado de la mayor entrada de papas suprema, parda pastusa, capira, única y R-12.

En el Complejo de Servicios del Sur en la ciudad de Tunja, el abastecimiento se incrementó en un 24,57% por el grupo de los tubérculos, raíces y plátanos que reportaron un alza del 29,57%, como consecuencia del mayor ingreso de papas criolla y superior, y yuca. En cuanto al Centro de Acopio en Ipiales, el aprovisionamiento mejoró un 24,16% por las verduras y hortalizas que registraron un mayor acopio del orden del 66,28%, ante un aumento en el abastecimiento de arveja verde en vaina y lechuga Batavia.

En Cenabastos y La Nueva Sexta, en Cúcuta, el acopio creció en un 22,98% por la categoría otros grupos que aumentó su ingreso en un 66,32%, ante los mayores volúmenes de gaseosas, maltas, harinas, carne de res, huevos, azúcar, sal yodada y lentejas. Finalmente en Pereira, Mercasa, ascendió el suministro en un 20,31% por el grupo de los tubérculos, raíces y plátanos que incrementó su acopio en un 94,24%, por las papas rubí, Betina, única, capira, criolla y suprema, y yuca.

Así, la participación para la semana comprendida del 28 mayo al 3 de junio fue la siguiente: los tubérculos, raíces y plátanos participaron con el 28,61%, las verduras y hortalizas concentraron el 26,10%, las frutas frescas representaron el 25,89% y los otros grupos el 19,40%.

BOLETÍN SEMANAL PRECIOS MAYORISTAS

Cuadro 1. Evolución del abastecimiento por ciudad
2020 (21 de mayo al 3 de junio)

Total mercados			
Grupo	21 al 23 de mayo	24 de mayo al 3 de junio	Variación (%)
Frutas	29.892	29.507	-1,28%
Tubérculos, raíces y plátanos	30.547	32.605	6,74%
Verduras y hortalizas	29.793	29.744	-0,17%
Otros grupos	17.780	22.110	24,35%
Total general	108.012	113.966	5,51%

Armenia, Mercar			
Grupo	21 al 23 de mayo	24 de mayo al 3 de junio	Variación (%)
Frutas	531	655	23,32%
Tubérculos, raíces y plátanos	659	872	32,27%
Verduras y hortalizas	508	641	26,29%
Otros grupos	162	413	154,56%
Total	1.861	2.582	38,75%

Barranquilla, Barranquillita y Granabastos			
Grupo	21 al 23 de mayo	24 de mayo al 3 de junio	Variación (%)
Frutas	1.665	1.972	18,40%
Tubérculos, raíces y plátanos	1.998	1.933	-3,25%
Verduras y hortalizas	1.328	1.264	-4,83%
Otros grupos	2.423	2.636	8,78%
Total	7.415	7.805	5,26%

Bogotá, D. C., Corabastos, Paloquemao, Plaza Las Flores y Plaza Samper Mendoza			
Grupo	21 al 23 de mayo	24 de mayo al 3 de junio	Variación (%)
Frutas	11.813	11.279	-4,52%
Tubérculos, raíces y plátanos	9.466	10.036	6,02%
Verduras y hortalizas	12.112	11.821	-2,40%
Otros grupos	3.523	4.643	31,77%
Total	36.913	37.778	2,34%

Bucaramanga, Centroabastos			
Grupo	21 al 23 de mayo	24 de mayo al 3 de junio	Variación (%)
Frutas	3.129	2.949	-5,77%
Tubérculos, raíces y plátanos	2.210	1.884	-14,74%
Verduras y hortalizas	2.947	2.839	-3,67%
Otros grupos	470	566	20,41%
Total	8.756	8.238	-5,92%

Cali, Cavasa y Santa Helena			
Grupo	21 al 23 de mayo	24 de mayo al 3 de junio	Variación (%)
Frutas	2.245	1.509	-32,76%
Tubérculos, raíces y plátanos	2.309	2.675	15,82%
Verduras y hortalizas	2.659	2.156	-18,90%
Otros grupos	2.202	2.370	7,62%
Total	9.415	8.710	-7,49%

Cartagena, Bazurto			
Grupo	21 al 23 de mayo	24 de mayo al 3 de junio	Variación (%)
Frutas	287	468	63,20%
Tubérculos, raíces y plátanos	943	1.430	51,68%
Verduras y hortalizas	419	756	80,18%
Otros grupos	183	314	71,83%
Total	1.832	2.968	62,02%

Cúcuta, Cenabastos y La Nueva Sexta			
Grupo	21 al 23 de mayo	24 de mayo al 3 de junio	Variación (%)
Frutas	1.023	1.045	2,16%
Tubérculos, raíces y plátanos	1.805	1.983	9,85%
Verduras y hortalizas	1.161	1.246	7,29%
Otros grupos	1.459	2.427	66,32%
Total	5.449	6.701	22,98%

Ibagué, Plaza La 21			
Grupo	21 al 23 de mayo	24 de mayo al 3 de junio	Variación (%)
Frutas	212	171	-19,23%
Tubérculos, raíces y plátanos	436	482	10,44%
Verduras y hortalizas	180	139	-22,67%
Otros grupos	25	51	102,38%
Total	853	843	-1,20%

Ipiales, Centro de Acopio de Ipiales			
Grupo	21 al 23 de mayo	24 de mayo al 3 de junio	Variación (%)
Frutas	42	30	-28,57%
Tubérculos, raíces y plátanos	353	354	0,22%
Verduras y hortalizas	254	422	66,28%
Total	649	806	24,16%

Manizales, Centro Galerías			
Grupo	21 al 23 de mayo	24 de mayo al 3 de junio	Variación (%)
Frutas	447	515	15,14%
Tubérculos, raíces y plátanos	325	477	46,94%
Verduras y hortalizas	328	442	34,86%
Otros grupos	213	226	5,72%
Total	1.314	1.660	26,39%

Medellín, Central Mayorista de Antioquia y Plaza Minorista José María Villa			
Grupo	21 al 23 de mayo	24 de mayo al 3 de junio	Variación (%)
Frutas	4.982	5.374	7,87%
Tubérculos, raíces y plátanos	3.913	3.853	-1,54%
Verduras y hortalizas	3.936	3.884	-1,33%
Otros grupos	5.035	6.032	19,81%
Total	17.866	19.142	7,14%

Cuadro 1. Evolución del abastecimiento por ciudad (conclusión) 2020 (21 de mayo al 3 de junio)**Montería, Mercado del Sur**

Grupo	21 al 23 de mayo	24 de mayo al 3 de junio	Variación (%)
Frutas	76	124	61,63%
Tubérculos, raíces y plátanos	423	457	7,90%
Verduras y hortalizas	165	258	56,85%
Otros grupos	23	83	254,26%
Total	688	921	33,94%

Santa Marta (Magdalena)

Grupo	21 al 23 de mayo	24 de mayo al 3 de junio	Variación (%)
Frutas	125	115	-7,46%
Tubérculos, raíces y plátanos	340	321	-5,66%
Verduras y hortalizas	203	183	-9,79%
Otros grupos	41	39	-3,53%
Total	709	659	-7,04%

Neiva, Surabastos

Grupo	21 al 23 de mayo	24 de mayo al 3 de junio	Variación (%)
Frutas	373	377	1,09%
Tubérculos, raíces y plátanos	531	478	-10,00%
Verduras y hortalizas	518	506	-2,39%
Otros grupos	110	294	167,93%
Total	1.532	1.655	8,01%

Sincelejo, Nuevo Mercado

Grupo	21 al 23 de mayo	24 de mayo al 3 de junio	Variación (%)
Frutas	121	124	2,86%
Tubérculos, raíces y plátanos	562	391	-30,32%
Verduras y hortalizas	337	408	20,98%
Otros grupos	229	229	-0,12%
Total	1.249	1.152	-7,72%

Pasto, El Potrerillo

Grupo	21 al 23 de mayo	24 de mayo al 3 de junio	Variación (%)
Frutas	392	408	4,18%
Tubérculos, raíces y plátanos	1.209	1.340	10,78%
Verduras y hortalizas	710	599	-15,70%
Otros grupos	6	10	64,99%
Total	2.318	2.357	1,69%

Tunja, Complejo de Servicios del Sur

Grupo	21 al 23 de mayo	24 de mayo al 3 de junio	Variación (%)
Frutas	617	730	18,29%
Tubérculos, raíces y plátanos	851	1.103	29,57%
Verduras y hortalizas	688	853	24,01%
Otros grupos	0	0	n.a.
Total	2.156	2.686	24,57%

Pereira, Mercasa

Grupo	21 al 23 de mayo	24 de mayo al 3 de junio	Variación (%)
Frutas	658	732	11,29%
Tubérculos, raíces y plátanos	224	435	94,24%
Verduras y hortalizas	374	458	22,46%
Otros grupos	935	1.011	8,09%
Total	2.192	2.637	20,31%

Valledupar, Mercabastos y Mercado Nuevo

Grupo	21 al 23 de mayo	24 de mayo al 3 de junio	Variación (%)
Frutas	471	410	-12,86%
Tubérculos, raíces y plátanos	450	398	-11,54%
Verduras y hortalizas	284	263	-7,50%
Otros grupos	241	366	52,23%
Total	1.445	1.437	-0,56%

Popayán, Plaza de Mercado del Barrio Bolívar

Grupo	21 al 23 de mayo	24 de mayo al 3 de junio	Variación (%)
Frutas	73	50	-31,73%
Tubérculos, raíces y plátanos	853	967	13,31%
Verduras y hortalizas	92	98	6,57%
Otros grupos	310	233	-24,78%
Total	1.328	1.347	1,49%

Villavicencio, Central de Abastos de Villavicencio

Grupo	21 al 23 de mayo	24 de mayo al 3 de junio	Variación (%)
Frutas	609	469	-23,03%
Tubérculos, raíces y plátanos	685	736	7,49%
Verduras y hortalizas	590	508	-13,90%
Otros grupos	190	169	-11,01%
Total	2.074	1.882	-9,26%

Ciudades	Lo que más sube	Lo que más baja
Bogotá D. C.	Acelga, ajo importado, apio, arveja verde en vaina, brócoli, cebollas cabeza blanca, junca Aquitania y puerro, coles, habichuela, lechuga crespita verde, rábano rojo, remolacha, repollo morado, ciruela roja, feijoa, manzana nacional, patilla, piña gold y papas sabanera y única.	Ahuyama, berenjena, calabacín, coliflor, fríjol verde cargamanto, haba verde, aguacate papelillo, banano criollo, guayaba pera, gulupa, limón común, mandarinas Arrayana y Oneco, mangos Tommy y de azúcar, naranja Valencia, plátanos guineo, hartón verde y maduro, huevos rojo A y AA y calamar blanco entero.
Medellín	Acelga, ají topito dulce, ajo importado, calabaza, cebollas cabeza blanca y junca, habichuela, lechuga Batavia, rábano rojo, repollos blanco y morado, tomate chonto regional, fresa, granadilla, limón mandarino, mangos común y Tommy, patilla, piña gold, uva verde y papas capira y R-12 negra.	Ajo, apio, berenjena, fríjol verde cargamanto, pimentón, remolacha, zanahoria larga vida, ciruela roja, durazno nacional, gulupa, kiwi, limón Tahití, mandarina Oneco, pitahaya, papa criolla limpia, huevos blanco A y B, y rojo AA, A y B, carnes de cerdo, espinazo y perril sin hueso.
Bucaramanga	Ajo importado, arveja verde en vaina, brócoli, cebollas cabeza blanca y junca, habichuela, pimentón, rábano rojo, repollo blanco, tomate Riogrande, limón común, Tangelo, papas parda pastusa, única y criolla limpia, carne de res, centro de pierna, pechuga, piernas y muslos de pollo sin rabadilla, pierna perril con y sin rabadilla.	Apio, cebolla cabeza roja importada, coliflor, espinaca, fríjol verde en vaina, pepino cohombro, remolacha, tomate riñón, zanahoria, aguacate papelillo, ciruela roja, guanábana, guayaba pera, kiwi, mango de azúcar, melón Cantalup, pitahaya, yuca criolla, cuchuco de maíz y huevos rojo A y B.
Cúcuta	Apio, arveja verde en vaina, cebollas cabeza blanca y junca Berlín, chócolo mazorca, habichuela, lechuga Batavia, pimentón, repollos morado y verde, guayaba común, uchuva con cáscara, arracacha amarilla, papas parda pastusa, superior y única, yuca criolla, carne de cerdo, cabeza de lomo, carnes de res, cadera y chatas, bagre rayado entero fresco y bocachico criollo fresco.	Ajo, pepino cohombro, tomates chonto y Riogrande, banano criollo, ciruela roja, curuba, fresa, limones común y Tahití, mandarina común, mango Tommy, maracuyá, naranja común, pitahaya, uva verde y carnes de res molida, chatas y murillo.
Cali	Cebollas cabeza blanca bogotana, junca Aquitania y Tenerife, tomate chonto, zanahoria, tomate de árbol y papas capira, suprema y única.	Apio, arveja verde en vaina pastusa, coliflor, habichuela, pepino cohombro, pimentón, remolacha bogotana, aguacate papelillo, banano criollo, guayaba pera, limones común y Tahití, mandarinas Arrayana y Oneco, mangos común y Tommy, manzana verde importada, maracuyá, melón Cantalup, uva importada, papa criolla limpia y plátano hartón verde.
Barranquilla	Ajo importado, arveja verde en vaina, cebollas cabeza blanca y junca Berlín, coles, fríjol verde en vaina, habichuela, pepino cohombro, tomate Riogrande bumangués, zanahoria bogotana, patilla, piña perolera y papas única y criolla sucia.	Ají topito dulce, cebolla cabeza roja, remolacha, repollo blanco, bananos criollo y Urabá, guanábana, limón común Ciénaga, mandarina común, mangos Tommy y de azúcar, maracuyá valluno y papaya tainung.
Pereira	Ajo importado, arveja verde en vaina, brócoli, cebolla cabeza blanca, pepino cohombro, pimentón, remolacha, tomate chonto, zanahoria bogotana, limón mandarino, melón Cantalup, mora de Castilla, naranjas Sweet y Valencia, papaya Maradol, piña gold, tomate de árbol, uva roja y papas capira, parda pastusa, rubí y única.	Acelga, ahuyama, cebollas cabeza roja y junca, coliflor, habichuela, lechuga Batavia, guanábana, guayabas agria y pera, limón Tahití, mandarina Oneco, mango común, maracuyá, Tangelo, arracacha blanca, plátano dominico hartón verde y maduro y maíces amarillo y blanco trillado.
Cartagena	Ajo importado, cebolla cabeza blanca, coco, papaya tainung, patilla, pera importada, ñame espinoso, papa única, plátano hartón verde y alas de pollo con costillar.	Ají topito dulce, apio, cebollas cabeza roja peruana y junca Berlín, lechuga Batavia, tomate chonto, zanahoria bogotana, limón común, lulo, maracuyá valluno, naranja Valencia y uva red globe nacional.

VERDURAS Y HORTALIZAS

Aumentó la cotización de la cebolla cabezona

A lo largo de la presente semana se incrementaron los precios de la cebolla cabezona blanca en los treinta y cinco mercados donde se negoció. Los comerciantes afirmaron que esta situación obedeció a la menor oferta de producto de primera calidad procedente de Sáchica, Tunja, Sutamarchán, Samacá y Cucaita (Boyacá). En Tunja y Bucaramanga, por ejemplo, el kilo se vendió a \$2.233 y a \$2.288, respectivamente, 21,24% más en promedio.

De la misma forma, subieron las cotizaciones de la arveja verde en vaina, el ajo importado, el chócolo mazorca y el brócoli. En el caso de la arveja verde en vaina el aumento se presentó en veinticinco de los treinta y cinco mercados donde se vendió esta semana como consecuencia de la baja disponibilidad de esta verdura desde las zonas de cultivo de Madrid (Cundinamarca), Pasto, Ipiales (Nariño), Pamplona (Norte de Santander), La Ceja, La Unión y Sonsón (Antioquia). En Medellín, por ejemplo, el alza superó el 10,05% y el kilo se comercializó a \$2.102.

También se incrementó el precio mayorista del ajo importado debido al reducido ingreso de producto importado desde China. El anterior comportamiento se registró en veintiún de los veintiséis mercados en los que se encontró. En Barranquilla y Medellín por ejemplo, el kilo se transó a \$8.875 y a \$9.042, respectivamente, 14,87%, en promedio más que en la semana inmediatamente anterior.

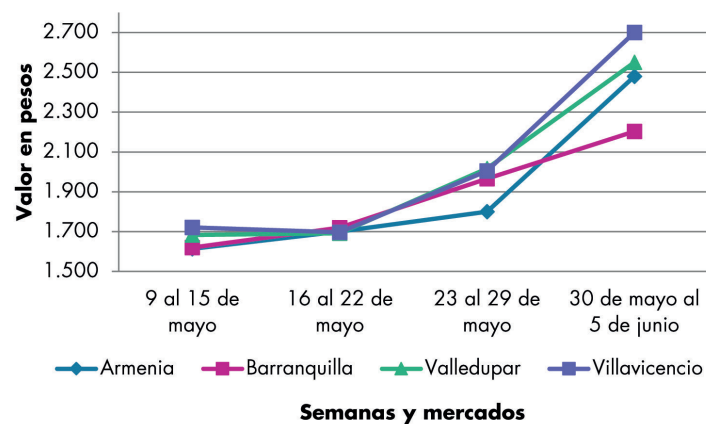
Así mismo, subió la cotización del chócolo mazorca, esta vez en veintiún de los treinta y cinco mercados

en los que se vendió esta semana. Los comerciantes afirmaron que esta conducta estuvo relacionada a las menores recolecciones en Pamplonita, Ábrego, Ocaña (Norte de Santander), San Marcos (Sucre), El Carmen de Viboral, Marinilla (Antioquia), Pradera (Valle del Cauca) y la Sabana de Bogotá. En Valledupar, por ejemplo, el kilo se ofreció a \$1.100, 20,48%, más.

En cambio, bajaron los precios mayoristas del frijól verde cargamanto, la habichuela, la remolacha y la zanahoria larga vida. En relación al frijól verde cargamanto, por ejemplo, el descenso se presentó en veintiún de los veintitrés mercados donde se negoció. Lo cual obedeció a la salida de nuevos cortes de cosecha en Fómeque, Ubaque (Cundinamarca), El Carmen de Viboral, Peñol (Antioquia), El Tambo (Nariño), Ubaque, Chipaque, Usme, Fosca, Fusagasugá y Cáqueza (Cundinamarca). En Villavicencio, por ejemplo, el kilo se vendió a \$3.342, 12,81%, menos que la semana anterior.

Igualmente, descendió la cotización de la habichuela ante el buen nivel productivo por el que están pasando los cultivos establecidos en El Santuario, Marinilla (Antioquia), Socorro, San Gil, Curití, Los Santos, Zapatoca (Santander), Restrepo y Pradera (Valle del Cauca). La caída se presentó en veinticuatro de los cuarenta y tres mercados donde se vendió esta semana. En Valledupar y Cali, por ejemplo, la caída superó el 10,00%, ofreciéndose el kilo a \$1.563 y a \$1.500, respectivamente.

Gráfico 4. Comportamiento de los precios de la cebolla cabezona blanca
2020 (9 de mayo al 5 de junio)



Fuente: DANE, Sipsa.

Cuadro 2. Mercados mayoristas. Precios de venta de verduras y hortalizas 2020 (30 de mayo al 5 de junio)

Productos y mercados	Pesos por kilogramo				Tendencia	Productos y mercados	Pesos por kilogramo				Tendencia
	Mínimo	Máximo	Medio				Mínimo	Máximo	Medio		
Acelga						Ahuayamín (Sakata)					
Armenia, Mercar	1.067	1.200	1.156	=		Bogotá, D.C., Corabastos	760	900	842	+	
Barranquilla, Barranquillita	4.000	4.000	4.000	=		Bucaramanga, Centroabastos	520	580	553	-	
Bogotá, D.C., Corabastos	400	800	603	+++		Duitama (Boyacá)	800	800	800	=	
Bucaramanga, Centroabastos	1.200	1.400	1.367	-		Florencia (Cauquetá)	1.200	1.200	1.200	=	
Chiquinquirá (Boyacá)	1.000	1.400	1.233	+		Ibagué, Plaza La 21	1.200	1.400	1.317	+	
Duitama (Boyacá)	1.000	1.000	1.000	=		Neiva, Surabastos	800	1.200	942	-	
Ibagué, Plaza La 21	800	960	933	+		Pamplona (Norte de Santander)	1.000	1.000	1.000	=	
Ipiales (Nariño), Ipiales somos todos	1.000	1.500	1.300	+		San Gil (Santander)	600	600	600	=	
Medellín, Central Mayorista de Antioquia	1.000	1.500	1.198	++		Sogamoso (Boyacá)	700	800	753	+	
Neiva, Surabastos	1.000	1.250	1.097	+		Tunja, Complejo de Servicios del Sur	720	880	797	-	
Pamplona (Norte de Santander)	2.000	2.000	2.000	=		Villavicencio, CAV	900	1.200	1.046	-	
Pasto, El Potrerillo	1.500	2.500	2.250	++		Yopal (Casanare)	1.000	1.000	1.000	+	
Pereira, Mercasa	1.000	2.000	1.642	-		Aji topito dulce					
Sogamoso (Boyacá)	1.000	1.000	1.000	=		Barranquilla, Barranquillita	3.375	4.125	3.648	-	
Tunja, Complejo de Servicios del Sur	1.100	1.400	1.217	++		Cartagena, Bazurto	2.250	2.250	2.250	-	
Ubaté (Cundinamarca)	1.000	1.200	1.100	=		Medellín, Central Mayorista de Antioquia	2.000	3.000	2.502	+++	
Villavicencio, CAV	1.000	1.400	1.133	+		Montería, Mercado del Sur	1.250	2.125	1.785	-	
Ahuayama						Sincelejo, Nuevo Mercado	1.250	2.750	1.896	+	
Arauca (Arauca)	800	1.000	933	-		Ajo					
Armenia, Mercar	600	700	667	=		Bogotá, D.C., Corabastos	10.000	12.000	11.027	+	
Barranquilla, Barranquillita	1.357	1.429	1.414	-		Chiquinquirá (Boyacá)	3.800	4.000	3.967	-	
Barranquilla, Granabastos	1.429	1.500	1.448	+		Cúcuta, Cenabastos	3.000	3.500	3.083	-	
Bogotá, D.C., Corabastos	1.000	1.400	1.193	-		Duitama (Boyacá)	4.000	4.400	4.150	+	
Bucaramanga, Centroabastos	600	800	706	-		Ipiales (Nariño), Ipiales somos todos	6.000	6.500	6.278	++	
Buenaventura (Valle del Cauca)	1.200	1.200	1.200	=		Manizales, Centro Galerías	7.500	8.125	7.708	=	
Cali, Cavasa	1.000	1.000	1.000	=		Medellín, Central Mayorista de Antioquia	7.000	12.500	8.313	-	
Cali, Santa Helena	800	850	817	-		Pamplona (Norte de Santander)	4.000	4.000	4.000	+++	
Cartagena, Bazurto	1.500	1.500	1.500	=		Pasto, El Potrerillo	5.000	7.000	5.944	+	
Cartago (Valle del Cauca)	800	1.000	967	+		Pereira, La 41	6.667	7.778	7.037	-	
Cúcuta, Cenabastos	900	900	900	=		Pereira, Mercasa	6.667	8.000	7.333	-	
Duitama (Boyacá)	625	719	664	+		San Gil (Santander)	4.000	4.500	4.333	-	
Ibagué, Plaza La 21	800	900	883	-		Sogamoso (Boyacá)	3.400	3.600	3.575	+	
Manizales, Centro Galerías	1.200	1.300	1.250	=		Tunja, Complejo de Servicios del Sur	3.300	3.600	3.483	-	
Medellín, Central Mayorista de Antioquia	700	800	756	-		Túquerres (Nariño)	6.000	6.500	6.250	+	
Medellín, Plaza Minorista "José María Villa"	700	800	750	=		Villavicencio, CAV	5.500	6.500	5.896	+	
Palmira (Valle del Cauca)	1.100	1.200	1.150	-		Ajo importado					
Pamplona (Norte de Santander)	1.000	1.000	1.000	+		Arauca (Arauca)	8.200	8.500	8.300	-	
Pereira, La 41	1.000	1.000	1.000	=		Armenia, Mercar	8.500	9.500	8.833	-	
Pereira, Mercasa	800	1.200	942	-		Barranquilla, Barranquillita	8.500	9.000	8.875	++	
Popayán, Plaza de mercado del barrio Bolívar	800	840	818	-		Barranquilla, Granabastos	8.500	9.100	8.722	++	
Rionegro (Antioquia)	900	1.000	954	+		Bogotá, D.C., Corabastos	7.000	9.000	8.291	++	
San Gil (Santander)	900	1.000	975	+		Bucaramanga, Centroabastos	8.000	9.500	8.813	++	
Sincelejo, Nuevo Mercado	1.200	1.300	1.217	-		Buenaventura (Valle del Cauca)	9.500	10.000	9.850	++	
Socorro (Santander)	900	1.000	950	=		Cali, Cavasa	9.000	9.000	9.000	++	
Sogamoso (Boyacá)	750	850	800	-		Cali, Santa Helena	7.500	7.500	7.500	+	
Tuluá (Valle del Cauca)	1.000	1.000	1.000	+		Cartagena, Bazurto	9.000	10.000	9.417	+	
Tunja, Complejo de Servicios del Sur	688	813	753	-		Cartago (Valle del Cauca)	8.000	9.000	8.600	+	
Valledupar, Mercabastos	1.400	1.500	1.453	+		Cúcuta, Cenabastos	7.500	7.500	7.500	-	
Yopal (Casanare)	900	900	900	=							

Cuadro 2. Mercados mayoristas. Precios de venta de verduras y hortalizas (continuación)
2020 (30 de mayo al 5 de junio)

Productos y mercados	Pesos por kilogramo				Tendencia	Productos y mercados	Pesos por kilogramo				Tendencia
	Mínimo	Máximo	Medio	Precios			Mínimo	Máximo	Medio	Precios	
Ajo importado (continuación)						Arveja verde en vaina					
Ibagué, Plaza La 21	7.500	8.000	7.717		+	Arauca (Arauca)	4.457	4.783	4.728		+
Ipiales (Nariño), Ipiales somos todos	7.500	8.000	7.833		+	Armenia, Mercar	3.200	3.600	3.449		+
Manizales, Centro Galerías	8.500	9.000	8.833		-	Barranquilla, Barranquillita	6.500	7.000	6.722		+
Medellín, Central Mayorista de Antioquia	8.500	9.500	9.042		++	Barranquilla, Granabastos	5.500	5.700	5.588		+
Montería, Mercado del Sur	8.600	9.000	8.933		++	Bogotá, D.C., Corabastos	4.400	5.800	5.212		++
Neiva, Surabastos	7.500	9.500	8.215		+	Bucaramanga, Centroabastos	3.400	4.000	3.750		+
Palmira (Valle del Cauca)	8.500	9.300	8.875		+	Cartago (Valle del Cauca)	4.000	4.800	4.467		+
Pasto, El Potrerillo	7.500	8.000	7.778		+	Chiquinquirá (Boyacá)	3.900	4.200	4.017		+
Pereira, La 41	8.500	9.800	9.133		+	Cúcuta, Cenabastos	4.000	5.000	4.542		+
Pereira, Mercasa	8.000	9.500	8.917		++	Duitama (Boyacá)	3.400	3.600	3.550		-
Popayán, Plaza de mercado del barrio Bolívar	8.500	8.500	8.500		+	El Carmen de Viboral (Antioquia)	1.500	1.600	1.567		=
Sincelejo, Nuevo Mercado	8.500	8.500	8.500		+	El Santuario (Antioquia)	1.600	2.300	2.025		++
Tuluá (Valle del Cauca)	8.500	9.000	8.667		=	Ibagué, Plaza La 21	3.000	4.000	3.317		+
Valledupar, Mercabastos	8.300	9.000	8.672		+	Ipiales (Nariño), Ipiales somos todos	2.200	2.800	2.500		-
						La Ceja (Antioquia)	1.500	2.000	1.744		+
						Manizales, Centro Galerías	4.000	4.500	4.125		+++
Apio						Marinilla (Antioquia)	1.500	2.000	1.717		-
Arauca (Arauca)	1.333	2.000	1.597		-	Medellín, Central Mayorista de Antioquia	1.500	3.000	2.102		++
Armenia, Mercar	800	950	883		=	Medellín, Plaza Minorista "José María Villa"	1.800	3.000	2.338		++
Barranquilla, Barranquillita	1.200	1.300	1.225		=	Neiva, Surabastos	3.200	3.600	3.378		+
Barranquilla, Granabastos	1.200	1.300	1.275		=	Palmira (Valle del Cauca)	3.200	3.400	3.275		+
Bogotá, D.C., Corabastos	300	800	554		+++	Pamplona (Norte de Santander)	3.400	4.167	3.844		++
Bucaramanga, Centroabastos	500	550	538		-	Pereira, La 41	3.200	4.480	3.787		-
Cali, Cavasa	941	1.176	1.034		+	Pereira, Mercasa	3.600	4.480	4.000		+
Cali, Santa Helena	824	882	863		-	Rionegro (Antioquia)	1.800	2.100	1.950		-
Cartagena, Bazurto	1.200	1.700	1.406		-	San Gil (Santander)	4.400	4.800	4.600		+
Cartago (Valle del Cauca)	1.120	1.600	1.347		++	San Vicente (Antioquia)	1.200	1.400	1.300		-
Chiquinquirá (Boyacá)	600	750	658		+	Socorro (Santander)	4.000	4.400	4.200		-
Cúcuta, Cenabastos	867	1.133	1.011		+	Sogamoso (Boyacá)	4.000	4.000	4.000		+
Duitama (Boyacá)	750	800	775		+	Sonsón (Antioquia)	1.333	1.500	1.421		-
Ibagué, Plaza La 21	800	960	933		=	Tuluá (Valle del Cauca)	3.600	4.400	3.933		++
Ipiales (Nariño), Ipiales somos todos	1.500	2.000	1.722		-	Tunja, Complejo de Servicios del Sur	3.600	4.000	3.833		-
Manizales, Centro Galerías	1.280	1.600	1.387		=	Ubaté (Cundinamarca)	3.600	4.000	3.800		n.d.
Marinilla (Antioquia)	400	500	467		+	Villavicencio, CAV	4.000	6.000	4.522		++
Medellín, Central Mayorista de Antioquia	600	800	665		-	Yopal (Casanare)	3.958	3.958	3.958		+
Medellín, Plaza Minorista "José María Villa"	800	1.000	971		+						
Montería, Mercado del Sur	800	900	825		-	Arveja verde en vaina pastusa					
Neiva, Surabastos	800	1.000	878		+	Bogotá, D.C., Corabastos	4.400	5.000	4.667		++
Palmira (Valle del Cauca)	1.667	1.833	1.778		+	Buenaventura (Valle del Cauca)	3.760	4.000	3.880		+
Pamplona (Norte de Santander)	1.000	1.250	1.125		++	Cali, Cavasa	3.200	3.800	3.446		+
Pereira, La 41	1.250	1.500	1.431		-	Cali, Santa Helena	3.200	3.400	3.333		-
Pereira, Mercasa	1.083	1.833	1.389		-	La Unión (Nariño)	2.700	2.800	2.767		-
Rionegro (Antioquia)	700	1.000	808		-	Pasto, El Potrerillo	2.500	3.000	2.729		-
Santa Marta (Magdalena)	1.200	1.533	1.367		+	Popayán, Plaza de mercado del barrio Bolívar	2.200	2.900	2.518		-
Sincelejo, Nuevo Mercado	800	1.000	917		+						
Sogamoso (Boyacá)	750	900	794		+	Berenjena					
Tuluá (Valle del Cauca)	1.167	1.500	1.361		-	Barranquilla, Barranquillita	950	1.050	1.006		-
Tunja, Complejo de Servicios del Sur	500	550	522		-	Bogotá, D.C., Corabastos	3.000	3.500	3.181		-
Valledupar, Mercabastos	1.000	1.333	1.233		-	Manizales, Centro Galerías	2.000	2.200	2.050		=
Villavicencio, CAV	1.000	1.400	1.133		+						

Cuadro 2. Mercados mayoristas. Precios de venta de verduras y hortalizas (continuación)
2020 (30 de mayo al 5 de junio)

Productos y mercados	Pesos por kilogramo				Tendencia	Productos y mercados	Pesos por kilogramo				Tendencia
	Mínimo	Máximo	Medio				Mínimo	Máximo	Medio		
Berenjena (continuación)						Cebolla cabeza blanca (continuación)					
Medellín, Central Mayorista de Antioquia	2.000	3.000	2.613	-		Bogotá, D.C., Corabastos	2.300	2.800	2.505	+++	
Montería, Mercado del Sur	1.500	2.000	1.831	+		Bucaramanga, Centroabastos	2.200	2.400	2.288	++	
Sincelejo, Nuevo Mercado	1.500	1.500	1.500	-		Cartagena, Bazurto	2.200	2.800	2.633	++	
Brócoli						Cartago (Valle del Cauca)	2.708	2.917	2.813	+++	
Armenia, Mercar	2.000	3.200	2.733	+++		Chiquinquirá (Boyacá)	2.000	2.600	2.267	+++	
Barranquilla, Barranquillita	6.000	6.500	6.167	=		Cúcuta, Cenabastos	1.700	2.200	2.023	+++	
Barranquilla, Granabastos	6.000	6.100	6.025	-		Duitama (Boyacá)	2.000	2.200	2.100	+	
Bogotá, D.C., Corabastos	3.500	6.000	5.229	+++		Florencia (Caquetá)	2.800	2.800	2.800	+++	
Bucaramanga, Centroabastos	3.500	4.500	3.969	++		Ibagué, Plaza La 21	2.200	3.200	2.533	+++	
Cali, Cavasa	2.000	3.000	2.552	-		Manizales, Centro Galerías	2.600	2.800	2.713	+++	
Cali, Santa Helena	2.000	2.200	2.133	=		Medellín, Central Mayorista de Antioquia	2.174	3.200	2.675	++	
Chiquinquirá (Boyacá)	1.500	1.800	1.600	+		Medellín, Plaza Minorista "José María Villa"	2.300	2.800	2.642	+++	
Cúcuta, Cenabastos	2.500	3.000	2.958	-		Montería, Mercado del Sur	2.200	2.600	2.470	+++	
Duitama (Boyacá)	1.700	1.800	1.775	+		Pamplona (Norte de Santander)	1.800	2.400	2.117	+++	
Ibagué, Plaza La 21	2.500	3.500	2.917	-		Pereira, La 41	2.600	2.800	2.700	+++	
Ipiales (Nariño), Ipiales somos todos	1.167	1.667	1.296	++		Pereira, Mercasa	2.400	2.600	2.463	++	
Manizales, Centro Galerías	4.667	6.000	5.222	+++		Rionegro (Antioquia)	1.979	2.083	2.043	+	
Marinilla (Antioquia)	1.500	2.000	1.733	+		San Gil (Santander)	2.400	2.600	2.483	+++	
Medellín, Central Mayorista de Antioquia	2.000	4.000	2.958	+		Santa Marta (Magdalena)	2.400	2.800	2.660	+++	
Medellín, Plaza Minorista "José María Villa"	2.000	3.500	3.024	+		Sincelejo, Nuevo Mercado	2.400	2.600	2.533	+++	
Neiva, Surabastos	6.000	7.200	6.711	+++		Socorro (Santander)	2.400	2.600	2.500	+++	
Palmira (Valle del Cauca)	2.083	2.333	2.222	+		Sogamoso (Boyacá)	2.100	2.400	2.313	+++	
Pamplona (Norte de Santander)	3.000	3.000	3.000	+++		Tunja, Complejo de Servicios del Sur	2.000	2.400	2.233	+++	
Pasto, El Potrerillo	1.000	1.000	1.000	+++		Ubaté (Cundinamarca)	1.700	1.800	1.750	++	
Pereira, Mercasa	2.400	3.200	2.800	+		Valledupar, Mercabastos	2.200	2.800	2.600	+++	
Sogamoso (Boyacá)	1.500	1.800	1.625	-		Villavicencio, CAV	2.400	2.800	2.633	+++	
Tunja, Complejo de Servicios del Sur	1.600	2.000	1.817	+		Yopal (Casanare)	2.396	2.500	2.448	++	
Túquerres (Nariño)	667	1.000	889	-		Cebolla cabeza blanca bogotana					
Ubaté (Cundinamarca)	4.000	4.000	4.000	=		Buenaventura (Valle del Cauca)	2.917	3.125	2.986	+++	
Calabacín						Cali, Cavasa	2.708	2.813	2.754	+++	
Bogotá, D.C., Corabastos	160	240	184	-		Cali, Santa Helena	2.083	2.292	2.188	+++	
Bucaramanga, Centroabastos	1.000	1.000	1.000	=		Ipiales (Nariño), Ipiales somos todos	2.500	2.708	2.639	+++	
Duitama (Boyacá)	500	500	500	-		Neiva, Surabastos	2.300	2.700	2.450	+++	
Medellín, Central Mayorista de Antioquia	900	1.000	981	-		Palmira (Valle del Cauca)	2.021	2.917	2.458	+++	
Sogamoso (Boyacá)	400	600	506	+		Tuluá (Valle del Cauca)	2.396	2.708	2.528	+++	
Tunja, Complejo de Servicios del Sur	350	400	372	-		Cebolla cabeza blanca pastusa					
Ubaté (Cundinamarca)	1.000	1.200	1.100	=		Pasto, El Potrerillo	1.771	1.979	1.875	+	
Calabaza						Popayán, Plaza de mercado del barrio Bolívar	2.917	3.125	3.021	+++	
Bogotá, D.C., Corabastos	320	600	433	+		Túquerres (Nariño)	2.500	2.500	2.500	+++	
Cúcuta, Cenabastos	1.000	1.111	1.028	+		Cebolla cabeza roja					
Medellín, Central Mayorista de Antioquia	700	1.000	894	++		Arauca (Arauca)	2.900	3.000	2.967	+	
Cebolla cabeza blanca						Barranquilla, Barranquillita	3.556	3.778	3.698	-	
Arauca (Arauca)	2.500	2.708	2.639	+++		Barranquilla, Granabastos	3.556	3.822	3.709	+	
Armenia, Mercar	2.200	2.600	2.480	+++		Bogotá, D.C., Corabastos	2.600	3.100	2.895	-	
Barranquilla, Barranquillita	2.400	2.800	2.604	+++		Cartagena, Bazurto	2.889	3.000	2.944	-	
Barranquilla, Granabastos	2.000	2.400	2.248	++		Florencia (Caquetá)	3.400	3.400	3.400	+	

Cuadro 2. Mercados mayoristas. Precios de venta de verduras y hortalizas (continuación)
2020 (30 de mayo al 5 de junio)

Productos y mercados	Pesos por kilogramo				Tendencia	Productos y mercados	Pesos por kilogramo				Tendencia
	Mínimo	Máximo	Medio				Mínimo	Máximo	Medio		
Cebolla cabezona roja (continuación)						Cebolla junca Aquitania (continuación)					
Neiva, Surabastos	3.333	3.556	3.444	=		Chiquinquirá (Boyacá)	1.600	1.833	1.683	+	
Pereira, Mercasa	2.600	3.280	3.012	-		Duitama (Boyacá)	1.167	1.333	1.278	-	
Santa Marta (Magdalena)	3.191	4.375	3.723	-		Ibagué, Plaza La 21	2.200	2.400	2.300	+++	
Sincelejo, Nuevo Mercado	3.111	3.571	3.341	-		Neiva, Surabastos	1.667	2.333	2.047	+	
Valledupar, Mercabastos	2.889	3.500	3.245	-		San Gil (Santander)	1.833	2.000	1.917	+	
Valledupar, Mercado Nuevo	2.889	3.500	3.245	-		Socorro (Santander)	1.667	1.833	1.750	=	
						Sogamoso (Boyacá)	1.333	1.600	1.471	+	
						Tunja, Complejo de Servicios del Sur	1.267	2.000	1.519	++	
						Valledupar, Mercabastos	1.500	1.500	1.500	++	
Cebolla cabezona roja importada						Cebolla junca Berlín					
Bucaramanga, Centroabastos	3.125	3.542	3.307	-		Barranquilla, Barranquillita	1.567	1.833	1.694	+++	
Cali, Cavasa	3.111	3.333	3.204	-		Barranquilla, Granabastos	1.333	1.667	1.450	+	
Ipiales (Nariño), Ipiales somos todos	2.826	3.043	2.935	-		Cartagena, Bazurto	1.667	2.167	1.917	-	
Medellín, Central Mayorista de Antioquia	3.043	3.261	3.120	-		Cúcuta, Cenabastos	1.094	1.250	1.224	+	
Montería, Mercado del Sur	3.000	3.200	3.147	-		Pamplona (Norte de Santander)	1.094	1.375	1.219	+++	
						Valledupar, Mercabastos	1.500	1.667	1.542	++	
Cebolla cabezona roja ocañera						Cebolla junca pastusa					
Bucaramanga, Centroabastos	3.125	3.229	3.151	-		La Unión (Nariño)	1.556	1.778	1.611	=	
						Palmira (Valle del Cauca)	1.458	1.667	1.535	-	
Cebolla cabezona roja peruana						Cebolla junca Tenerife					
Cartagena, Bazurto	3.152	3.478	3.315	-		Cali, Cavasa	1.750	2.000	1.978	-	
Montería, Mercado del Sur	2.200	2.660	2.472	-		Cali, Santa Helena	2.350	2.500	2.413	+++	
Sincelejo, Nuevo Mercado	3.261	3.696	3.478	-		Palmira (Valle del Cauca)	1.778	2.000	1.850	-	
Valledupar, Mercabastos	3.370	3.913	3.623	-							
						Cebolla puerro					
Cebolla junca						Cebolla junca Tenerife					
Arauca (Arauca)	1.778	2.037	1.951	+		Cali, Cavasa	1.750	2.000	1.978	-	
Armenia, Mercar	2.143	2.429	2.302	+		Cali, Santa Helena	2.350	2.500	2.413	+++	
Bucaramanga, Centroabastos	1.094	1.406	1.266	+		Palmira (Valle del Cauca)	1.778	2.000	1.850	-	
Cartago (Valle del Cauca)	2.240	2.480	2.387	+							
Florencia (Caquetá)	2.080	2.080	2.080	-		Cebolla puerro					
Ipiales (Nariño), Ipiales somos todos	1.750	2.250	1.979	+		Bogotá, D.C., Corabastos	1.750	2.250	1.963	++	
La Ceja (Antioquia)	1.440	1.600	1.493	=		Cúcuta, Cenabastos	3.500	4.500	3.875	+	
Manizales, Centro Galerías	1.760	1.920	1.840	+		Medellín, Central Mayorista de Antioquia	2.500	3.000	2.542	-	
Medellín, Central Mayorista de Antioquia	1.176	2.000	1.635	++		Pamplona (Norte de Santander)	2.500	3.000	2.667	-	
Medellín, Plaza Minorista "José María Villa"	1.200	1.500	1.371	+							
Montería, Mercado del Sur	1.417	2.083	1.722	-		Cebollín chino					
Pereira, La 41	1.467	1.867	1.633	-		Barranquilla, Barranquillita	2.000	2.000	2.000	=	
Pereira, Mercasa	1.333	1.800	1.572	-							
Rionegro (Antioquia)	1.300	1.500	1.404	-		Chócolo mazorca					
Sincelejo, Nuevo Mercado	1.000	1.000	1.000	++		Armenia, Mercar	714	857	779	-	
Sonsón (Antioquia)	857	1.071	952	+		Armenia, Retiro	571	643	593	-	
Túquerres (Nariño)	2.000	2.500	2.250	-		Barranquilla, Barranquillita	778	1.378	1.017	+++	
Ubaté (Cundinamarca)	1.333	1.333	1.333	=		Bogotá, D.C., Corabastos	2.000	2.800	2.455	-	
Villavicencio, CAV	1.667	3.333	2.428	+++		Bucaramanga, Centroabastos	640	800	733	+	
Yopal (Casanare)	1.633	1.667	1.650	+		Buenaventura (Valle del Cauca)	857	857	857	+	
						Cali, Cavasa	571	714	692	++	
Cebolla junca Aquitania						Cebolla junca Tenerife					
Bogotá, D.C., Corabastos	1.167	3.000	2.232	++		Cali, Santa Helena	571	571	571	+	
Buenaventura (Valle del Cauca)	3.150	3.250	3.200	+		Cartago (Valle del Cauca)	1.125	1.250	1.192	=	
Cali, Cavasa	1.556	1.778	1.736	+		Chiquinquirá (Boyacá)	1.100	1.200	1.150	+	
Cali, Santa Helena	2.089	2.222	2.148	+++		Cúcuta, Cenabastos	909	1.182	1.036	++	

Cuadro 2. Mercados mayoristas. Precios de venta de verduras y hortalizas (continuación)
2020 (30 de mayo al 5 de junio)

Productos y mercados	Pesos por kilogramo				Tendencia	Productos y mercados	Pesos por kilogramo				Tendencia
	Mínimo	Máximo	Medio				Mínimo	Máximo	Medio		
Chócolo mazorca (continuación)						Cilantro (continuación)					
Duitama (Boyacá)	1.600	1.800	1.700	-		Ipiales (Nariño), Ipiales somos todos	400	2.000	989	-	
Ibagué, Plaza La 21	1.120	1.600	1.387	++		La Ceja (Antioquia)	1.500	2.000	1.811	-	
Ipiales (Nariño), Ipiales somos todos	629	800	695	-		Manizales, Centro Galerías	2.000	2.000	2.000	=	
Manizales, Centro Galerías	600	700	667	=		Marinilla (Antioquia)	500	800	650	-	
Marinilla (Antioquia)	583	750	674	+		Medellín, Central Mayorista de Antioquia	1.000	2.000	1.133	++	
Medellín, Central Mayorista de Antioquia	750	750	750	=		Medellín, Plaza Minorista "José María Villa"	1.000	1.500	1.125	-	
Medellín, Plaza Minorista "José María Villa"	625	750	636	+		Montería, Mercado del Sur	2.000	4.000	3.000	++	
Montería, Mercado del Sur	800	840	813	++		Neiva, Surabastos	3.333	4.667	3.778	-	
Neiva, Surabastos	1.440	1.760	1.600	-		Palmira (Valle del Cauca)	1.500	2.000	1.750	+++	
Pamplona (Norte de Santander)	545	727	682	+		Pamplona (Norte de Santander)	2.333	2.667	2.417	+++	
Pasto, El Potrerillo	435	652	572	-		Pasto, El Potrerillo	2.000	3.000	2.458	-	
Peñol (Antioquia)	650	708	681	+		Pereira, La 41	1.500	2.000	1.917	-	
Popayán, Plaza de mercado del barrio Bolívar	543	571	568	-		Pereira, Mercasa	1.500	2.500	2.208	+	
Rionegro (Antioquia)	714	857	809	++		Popayán, Plaza de mercado del barrio Bolívar	2.000	2.500	2.250	+++	
San Gil (Santander)	1.250	1.375	1.333	n.d.		Rionegro (Antioquia)	1.500	2.500	2.142	-	
San Vicente (Antioquia)	600	650	623	+		San Gil (Santander)	4.000	4.000	4.000	=	
Santa Marta (Magdalena)	1.200	1.200	1.200	n.d.		Santa Marta (Magdalena)	3.333	3.333	3.333	=	
Sincelejo, Nuevo Mercado	800	840	820	+		Sincelejo, Nuevo Mercado	4.000	5.333	4.666	++	
Sogamoso (Boyacá)	1.800	2.200	2.000	-		Socorro (Santander)	4.000	4.000	4.000	=	
Sonsón (Antioquia)	350	450	400	+		Sogamoso (Boyacá)	3.750	5.000	4.250	+++	
Tunja, Complejo de Servicios del Sur	1.700	1.900	1.825	-		Tuluá (Valle del Cauca)	4.500	5.000	4.667	=	
Valledupar, Mercabastos	1.000	1.200	1.100	+++		Tunja, Complejo de Servicios del Sur	1.500	2.250	2.000	-	
Villavicencio, CAV	1.800	2.400	1.958	+		Ubaté (Cundinamarca)	2.500	3.000	2.750	-	
Yopal (Casanare)	2.750	2.750	2.750	n.d.		Valledupar, Mercabastos	3.500	4.000	3.750	++	
						Valledupar, Mercado Nuevo	3.500	4.000	3.750	++	
						Villavicencio, CAV	1.500	2.500	2.208	-	
						Yopal (Casanare)	4.000	4.000	4.000	++	
Cidra						Coles					
Bogotá, D.C., Corabastos	900	1.200	1.032	+		Barranquilla, Barranquillita	2.800	3.000	2.967	++	
Marinilla (Antioquia)	400	500	445	+		Bogotá, D.C., Corabastos	1.600	1.600	1.600	+++	
Medellín, Central Mayorista de Antioquia	700	1.000	881	-		Medellín, Central Mayorista de Antioquia	1.000	1.000	1.000	=	
Peñol (Antioquia)	450	500	496	+		Medellín, Plaza Minorista "José María Villa"	1.000	1.000	1.000	=	
San Vicente (Antioquia)	400	500	450	=							
Villavicencio, CAV	1.000	1.500	1.146	+		Coliflor					
						Armenia, Mercar	2.167	2.750	2.472	-	
Cilantro						Barranquilla, Barranquillita	6.000	6.500	6.167	=	
Arauca (Arauca)	4.500	6.250	5.458	++		Barranquilla, Granabastos	6.000	6.200	6.038	-	
Armenia, Mercar	2.800	3.200	3.067	=		Bogotá, D.C., Corabastos	1.500	2.000	1.679	-	
Barranquilla, Barranquillita	6.000	8.000	6.611	++		Bucaramanga, Centroabastos	3.000	4.500	3.875	-	
Bogotá, D.C., Corabastos	1.200	1.500	1.454	-		Cali, Cavasa	2.000	3.000	2.531	-	
Bucaramanga, Centroabastos	4.000	6.000	5.125	+++		Cali, Santa Helena	2.500	2.500	2.500	-	
Buenaventura (Valle del Cauca)	2.250	2.500	2.458	+		Cartago (Valle del Cauca)	2.400	2.720	2.560	=	
Cali, Cavasa	1.750	2.000	1.984	++		Chiquinquirá (Boyacá)	1.500	1.800	1.683	+	
Cali, Santa Helena	1.500	1.500	1.500	+++		Cúcuta, Cenabastos	2.500	3.000	2.958	-	
Cartagena, Bazurto	3.800	6.000	4.928	-		Duitama (Boyacá)	1.800	2.000	1.850	-	
Cartago (Valle del Cauca)	2.500	3.500	3.000	+		Ipiales (Nariño), Ipiales somos todos	1.500	2.083	1.745	+++	
Chiquinquirá (Boyacá)	2.500	3.750	3.042	+++		Manizales, Centro Galerías	3.000	4.000	3.533	+	
Cúcuta, Cenabastos	6.000	7.000	6.750	+		Medellín, Central Mayorista de Antioquia	2.000	4.000	2.667	-	
Duitama (Boyacá)	2.500	3.000	2.875	-							
Florencia (Caquetá)	5.000	5.000	5.000	=							
Ibagué, Plaza La 21	1.200	2.000	1.733	-							

Cuadro 2. Mercados mayoristas. Precios de venta de verduras y hortalizas (continuación)
2020 (30 de mayo al 5 de junio)

Productos y mercados	Pesos por kilogramo				Tendencia	Productos y mercados	Pesos por kilogramo				Tendencia
	Mínimo	Máximo	Medio				Mínimo	Máximo	Medio		
Coliflor (continuación)						Frijol verde cargamanto (continuación)					
Medellín, Plaza Minorista "José María Villa"	2.000	3.500	2.858		+	Marinilla (Antioquia)	2.000	2.400	2.183		-
Neiva, Surabastos	2.500	3.000	2.644		+	Medellín, Central Mayorista de Antioquia	2.000	2.500	2.175		-
Palmira (Valle del Cauca)	2.500	2.800	2.667		+	Medellín, Plaza Minorista "José María Villa"	2.200	2.500	2.446		-
Pamplona (Norte de Santander)	2.000	2.000	2.000		-	Pasto, El Potrerillo	2.400	3.400	3.000		-
Pasto, El Potrerillo	1.000	2.000	1.417		+++	Peñol (Antioquia)	2.000	2.300	2.164		-
Pereira, La 41	2.500	3.000	2.750		+	Popayán, Plaza de mercado del barrio Bolívar	3.400	3.500	3.438		-
Pereira, Mercasa	2.500	4.000	3.111		-	Rionegro (Antioquia)	2.400	2.500	2.438		-
Sogamoso (Boyacá)	1.800	2.000	1.925		-	San Vicente (Antioquia)	1.800	2.000	1.925		-
Tunja, Complejo de Servicios del Sur	1.800	2.500	2.142		++	Sogamoso (Boyacá)	3.000	3.400	3.188		-
Túquerres (Nariño)	1.200	1.600	1.267		-	Sonsón (Antioquia)	1.800	2.000	1.900		-
Ubaté (Cundinamarca)	2.000	2.300	2.150		=	Tuluá (Valle del Cauca)	3.600	4.000	3.773		-
Villavicencio, CAV	2.000	2.400	2.267		-	Tunja, Complejo de Servicios del Sur	2.800	3.100	2.900		-
						Villavicencio, CAV	3.000	3.600	3.342		-
						Yopal (Casanare)	3.500	3.542	3.521		+
Espinaca						Frijol verde en vaina					
Armenia, Mercar	2.222	2.556	2.407		-	Arauca (Arauca)	4.130	4.348	4.185		+
Barranquilla, Barranquillita	6.000	6.500	6.167		=	Armenia, Mercar	3.200	3.680	3.529		-
Barranquilla, Granabastos	5.000	5.200	5.038		+	Barranquilla, Barranquillita	6.000	7.000	6.522		+
Bogotá, D.C., Corabastos	700	1.500	1.121		+	Barranquilla, Granabastos	4.900	5.200	5.025		-
Bucaramanga, Centroabastos	3.000	3.000	3.000		-	Bucaramanga, Centroabastos	2.000	2.200	2.075		-
Chiquinquirá (Boyacá)	1.250	1.500	1.375		-	Buenaventura (Valle del Cauca)	3.840	4.000	3.960		+
Cúcuta, Cenabastos	4.500	5.000	4.917		=	Cartago (Valle del Cauca)	3.000	3.600	3.367		-
Duitama (Boyacá)	2.000	2.333	2.083		-	Chiquinquirá (Boyacá)	2.200	2.400	2.317		+
Ibagué, Plaza La 21	1.667	2.222	1.907		-	Cúcuta, Cenabastos	1.800	2.000	1.925		-
Ipiales (Nariño), Ipiales somos todos	1.000	1.500	1.300		+	Ibagué, Plaza La 21	2.560	3.200	2.947		-
Manizales, Centro Galerías	3.000	3.500	3.125		=	Ipiales (Nariño), Ipiales somos todos	1.852	2.778	2.469		-
Medellín, Central Mayorista de Antioquia	1.000	2.000	1.590		-	La Unión (Nariño)	2.900	3.000	2.967		-
Medellín, Plaza Minorista "José María Villa"	1.000	2.000	1.658		-	Manizales, Centro Galerías	3.500	3.500	3.500		=
Neiva, Surabastos	1.647	1.882	1.732		-	Montería, Mercado del Sur	2.400	3.000	2.625		-
Pamplona (Norte de Santander)	2.000	2.000	2.000		-	Neiva, Surabastos	2.400	3.600	2.880		-
Pasto, El Potrerillo	2.500	3.500	2.958		+	Pamplona (Norte de Santander)	1.200	1.667	1.522		-
Sogamoso (Boyacá)	2.667	3.333	3.167		+	Pereira, La 41	2.500	3.300	3.067		-
Tunja, Complejo de Servicios del Sur	1.625	2.250	1.927		++	Pereira, Mercasa	2.500	3.300	3.050		-
Ubaté (Cundinamarca)	1.765	2.353	2.059		+++	San Gil (Santander)	2.240	2.400	2.347		=
Villavicencio, CAV	1.400	2.000	1.633		++	Sincelejo, Nuevo Mercado	2.800	3.000	2.967		-
						Socorro (Santander)	2.400	2.560	2.480		+
						Tunja, Complejo de Servicios del Sur	2.000	2.200	2.081		-
Frijol verde bolo						Haba verde					
Cúcuta, Cenabastos	2.500	3.500	3.004		-	Bogotá, D.C., Corabastos	2.000	2.600	2.183		-
Pamplona (Norte de Santander)	2.000	2.500	2.217		-	Chiquinquirá (Boyacá)	1.400	1.600	1.517		-
						Duitama (Boyacá)	1.600	1.800	1.700		-
						Ipiales (Nariño), Ipiales somos todos	833	1.000	917		+++
						La Unión (Nariño)	1.167	1.267	1.200		-
						Pamplona (Norte de Santander)	1.000	1.667	1.224		-
						Sogamoso (Boyacá)	1.800	2.000	1.913		+
						Tunja, Complejo de Servicios del Sur	1.400	1.500	1.432		+
						Túquerres (Nariño)	1.500	1.750	1.619		+

BOLETÍN SEMANAL PRECIOS MAYORISTAS

Cuadro 2. Mercados mayoristas. Precios de venta de verduras y hortalizas (continuación)
2020 (30 de mayo al 5 de junio)

Productos y mercados	Pesos por kilogramo				Tendencia	Productos y mercados	Pesos por kilogramo				Tendencia
	Mínimo	Máximo	Medio	Precios			Mínimo	Máximo	Medio	Precios	
Habichuela						Lechuga Batavia					
Arauca (Arauca)	1.491	1.545	1.536	-		Arauca (Arauca)	2.833	3.833	3.278	+	
Armenia, Mercar	1.600	1.760	1.671	++		Armenia, Mercar	800	1.000	900	-	
Barranquilla, Barranquillita	1.250	1.750	1.513	++		Barranquilla, Barranquillita	1.200	1.300	1.250	=	
Barranquilla, Granabastos	1.200	1.400	1.308	-		Barranquilla, Granabastos	1.300	1.400	1.375	=	
Bogotá, D.C., Corabastos	1.500	1.667	1.594	+++		Bogotá, D.C., Corabastos	700	1.000	821	++	
Bucaramanga, Centroabastos	750	1.250	1.009	++		Bucaramanga, Centroabastos	1.000	1.083	1.026	-	
Buenaventura (Valle del Cauca)	1.920	2.400	2.160	+++		Buenaventura (Valle del Cauca)	1.300	1.500	1.408	+	
Cali, Cavasa	1.600	2.000	1.775	+++		Cali, Cavasa	538	769	667	++	
Cali, Santa Helena	1.400	1.600	1.500	-		Cali, Santa Helena	538	615	590	-	
Cartagena, Bazurto	1.400	1.600	1.517	-		Cartagena, Bazurto	1.200	1.333	1.300	-	
Cartago (Valle del Cauca)	1.120	1.280	1.227	-		Cartago (Valle del Cauca)	1.000	1.385	1.154	-	
Chiquinquirá (Boyacá)	720	1.000	820	-		Chiquinquirá (Boyacá)	1.000	1.200	1.100	-	
Cúcuta, Cenabastos	1.500	2.000	1.675	+		Cúcuta, Cenabastos	1.000	1.167	1.063	+	
Duitama (Boyacá)	1.400	1.500	1.475	+		Duitama (Boyacá)	1.300	1.400	1.325	+	
El Santuario (Antioquia)	500	600	550	+		Ibagué, Plaza La 21	800	1.280	1.053	+	
Florencia (Cauquetá)	1.680	1.680	1.680	-		Ipiales (Nariño), Ipiales somos todos	385	462	436	+	
Ibagué, Plaza La 21	720	1.440	1.050	-		Manizales, Centro Galerías	1.600	1.800	1.667	=	
Ipiales (Nariño), Ipiales somos todos	2.500	3.750	2.813	n.d.		Marinilla (Antioquia)	400	500	477	+	
La Ceja (Antioquia)	700	1.000	833	-		Medellín, Central Mayorista de Antioquia	429	625	556	+	
Manizales, Centro Galerías	960	1.280	1.170	-		Medellín, Plaza Minorista "José María Villa"	500	571	555	+	
Marinilla (Antioquia)	500	600	546	+		Montería, Mercado del Sur	667	833	764	-	
Medellín, Central Mayorista de Antioquia	400	700	588	+		Neiva, Surabastos	800	960	844	+	
Medellín, Plaza Minorista "José María Villa"	500	800	731	-		Palmira (Valle del Cauca)	615	769	692	-	
Montería, Mercado del Sur	1.000	2.000	1.483	+		Pamplona (Norte de Santander)	667	750	708	-	
Neiva, Surabastos	800	2.000	1.487	+++		Pasto, El Potrerillo	538	615	590	+++	
Palmira (Valle del Cauca)	1.600	1.680	1.610	++		Pereira, La 41	1.083	1.333	1.153	-	
Pamplona (Norte de Santander)	1.000	1.500	1.278	=		Pereira, Mercasa	1.000	1.417	1.229	-	
Pasto, El Potrerillo	2.000	2.400	2.200	-		Popayán, Plaza de mercado del barrio Bolívar	615	769	692	-	
Pereira, La 41	800	1.600	1.173	-		Rionegro (Antioquia)	700	800	779	+	
Pereira, Mercasa	960	1.280	1.155	-		San Gil (Santander)	1.417	1.500	1.444	=	
Popayán, Plaza de mercado del barrio Bolívar	1.600	1.600	1.600	-		Santa Marta (Magdalena)	1.750	1.833	1.825	+	
Rionegro (Antioquia)	600	800	696	-		Sincelejo, Nuevo Mercado	900	1.000	967	+	
San Gil (Santander)	682	909	780	=		Sogamoso (Boyacá)	1.300	1.500	1.438	-	
Santa Marta (Magdalena)	1.400	1.500	1.450	-		Sonsón (Antioquia)	400	500	450	-	
Sincelejo, Nuevo Mercado	1.200	1.500	1.303	-		Tuluá (Valle del Cauca)	1.000	1.231	1.141	+	
Socorro (Santander)	682	682	682	-		Tunja, Complejo de Servicios del Sur	1.100	1.300	1.183	-	
Sogamoso (Boyacá)	1.250	1.500	1.394	-		Ubaté (Cundinamarca)	1.200	1.200	1.200	++	
Tuluá (Valle del Cauca)	1.040	1.600	1.333	-		Valledupar, Mercabastos	1.250	1.500	1.451	-	
Tunja, Complejo de Servicios del Sur	1.080	1.320	1.207	+		Villavicencio, CAV	800	1.400	1.033	-	
Ubaté (Cundinamarca)	1.600	1.600	1.600	+		Yopal (Casanare)	1.700	1.800	1.750	-	
Valledupar, Mercabastos	1.250	1.750	1.563	-							
Villavicencio, CAV	1.167	1.500	1.292	-		Lechuga crespas verde					
Yopal (Casanare)	1.667	1.944	1.806	=		Arauca (Arauca)	3.400	4.000	3.567	+	
Habichuela larga						Bogotá, D.C., Corabastos	1.333	1.667	1.528	++	
Barranquilla, Barranquillita	2.000	2.500	2.156	-		Bucaramanga, Centroabastos	2.000	2.000	2.000	-	
Montería, Mercado del Sur	4.000	5.000	4.500	-		Cali, Cavasa	3.000	3.000	3.000	=	
						Cúcuta, Cenabastos	2.000	3.000	2.833	=	
						Medellín, Central Mayorista de Antioquia	900	1.000	967	-	
						Medellín, Plaza Minorista "José María Villa"	1.000	2.200	1.442	-	

Cuadro 2. Mercados mayoristas. Precios de venta de verduras y hortalizas (continuación)
2020 (30 de mayo al 5 de junio)

Productos y mercados	Pesos por kilogramo				Tendencia	Productos y mercados	Pesos por kilogramo				Tendencia
	Mínimo	Máximo	Medio				Mínimo	Máximo	Medio		
Lechuga cresa verde (continuación)						Pepino de rellenar (continuación)					
Neiva, Surabastos	2.857	4.000	3.381	-		Ibagué, Plaza La 21	960	1.280	1.090	-	
Villavicencio, CAV	4.000	5.600	4.933	=		Medellín, Central Mayorista de Antioquia	3.000	4.000	3.517	+	
Pepino cohombro						Neiva, Surabastos	1.120	1.440	1.240	-	
Arauca (Arauca)	1.000	1.227	1.106	-		Sogamoso (Boyacá)	1.083	1.250	1.208	-	
Armenia, Mercar	900	1.200	989	+		Tunja, Complejo de Servicios del Sur	1.083	1.250	1.208	-	
Barranquilla, Barranquillita	720	1.000	820	++		Ubaté (Cundinamarca)	1.333	1.333	1.333	-	
Barranquilla, Granabastos	700	840	763	-		Villavicencio, CAV	1.200	2.000	1.654	-	
Bogotá, D.C., Corabastos	1.500	2.000	1.548	+		Yopal (Casanare)	3.000	3.000	3.000	=	
Bucaramanga, Centroabastos	480	800	643	-		Perejil					
Buenaventura (Valle del Cauca)	1.200	1.400	1.317	+		Arauca (Arauca)	3.750	5.000	4.542	=	
Cali, Cavasa	833	1.167	1.017	+		Armenia, Mercar	5.000	6.000	5.625	+	
Cali, Santa Helena	833	933	875	-		Barranquilla, Barranquillita	7.000	7.500	7.167	=	
Cartagena, Bazurto	1.080	1.200	1.140	-		Bogotá, D.C., Corabastos	2.667	4.000	3.255	+++	
Cartago (Valle del Cauca)	1.200	1.400	1.233	+++		Bucaramanga, Centroabastos	2.000	2.000	2.000	=	
Cúcuta, Cenabastos	600	1.000	767	-		Chiquinquirá (Boyacá)	1.600	2.000	1.933	+	
Duitama (Boyacá)	1.000	1.120	1.030	++		Cúcuta, Cenabastos	5.000	6.000	5.833	-	
Florencia (Caquetá)	1.280	1.280	1.280	=		Duitama (Boyacá)	2.000	2.200	2.100	-	
Ibagué, Plaza La 21	1.200	1.360	1.280	+++		Ibagué, Plaza La 21	3.750	5.000	4.542	++	
Ipiales (Nariño), Ipiales somos todos	1.667	2.500	2.083	n.d.		Ipiales (Nariño), Ipiales somos todos	2.000	3.000	2.833	-	
La Ceja (Antioquia)	700	900	844	++		Manizales, Centro Galerías	4.000	5.200	4.600	=	
Manizales, Centro Galerías	900	1.200	1.038	=		Medellín, Central Mayorista de Antioquia	3.000	3.500	3.302	-	
Marinilla (Antioquia)	500	600	544	-		Medellín, Plaza Minorista "José María Villa"	1.500	1.500	1.500	-	
Medellín, Central Mayorista de Antioquia	800	1.000	908	+		Neiva, Surabastos	4.000	5.000	4.630	+	
Medellín, Plaza Minorista "José María Villa"	700	900	777	+		Pamplona (Norte de Santander)	3.000	4.000	3.500	+++	
Montería, Mercado del Sur	500	700	587	-		Pasto, El Potrerillo	1.500	2.500	2.042	+	
Neiva, Surabastos	1.200	1.600	1.273	++		San Gil (Santander)	4.000	4.000	4.000	=	
Palmira (Valle del Cauca)	900	1.000	971	-		Sogamoso (Boyacá)	2.000	2.400	2.200	+	
Pamplona (Norte de Santander)	800	1.000	900	-		Tunja, Complejo de Servicios del Sur	1.800	2.200	1.994	+	
Pasto, El Potrerillo	1.600	2.000	1.800	-		Pimentón					
Pereira, La 41	1.000	1.500	1.313	+++		Arauca (Arauca)	2.800	3.800	3.233	-	
Pereira, Mercasa	1.000	1.400	1.206	+++		Armenia, Mercar	1.800	2.000	1.867	=	
Popayán, Plaza de mercado del barrio Bolívar	769	769	769	=		Barranquilla, Barranquillita	1.667	2.000	1.750	=	
Rionegro (Antioquia)	600	700	675	-		Barranquilla, Granabastos	1.833	1.917	1.896	=	
San Gil (Santander)	400	600	500	-		Bogotá, D.C., Corabastos	2.200	2.900	2.562	+	
Santa Marta (Magdalena)	960	1.600	1.130	+		Bucaramanga, Centroabastos	1.600	3.000	2.444	+++	
Sincelejo, Nuevo Mercado	700	800	722	-		Buenaventura (Valle del Cauca)	2.000	2.143	2.048	-	
Socorro (Santander)	480	520	500	n.d.		Cali, Cavasa	1.500	2.000	1.792	-	
Sogamoso (Boyacá)	700	900	813	-		Cali, Santa Helena	1.800	1.800	1.800	-	
Sonsón (Antioquia)	600	700	633	-		Cartagena, Bazurto	2.500	2.500	2.500	-	
Tuluá (Valle del Cauca)	1.000	1.400	1.133	+		Cartago (Valle del Cauca)	1.800	2.000	1.967	-	
Tunja, Complejo de Servicios del Sur	760	880	799	+		Chiquinquirá (Boyacá)	1.286	1.571	1.452	+++	
Valledupar, Mercabastos	600	800	725	-		Cúcuta, Cenabastos	1.667	2.083	1.943	+	
Villavicencio, CAV	800	1.200	971	-		Duitama (Boyacá)	1.429	1.571	1.464	-	
Pepino de rellenar						Florencia (Caquetá)	1.786	1.857	1.821	+	
Bogotá, D.C., Corabastos	1.667	2.000	1.773	-		Ibagué, Plaza La 21	1.600	2.500	2.043	++	
Chiquinquirá (Boyacá)	1.500	1.667	1.639	+		Ipiales (Nariño), Ipiales somos todos	2.500	3.750	2.813	n.d.	
Duitama (Boyacá)	1.083	1.250	1.208	-		La Ceja (Antioquia)	1.200	1.500	1.311	+	
						Manizales, Centro Galerías	1.600	1.800	1.700	-	
						Marinilla (Antioquia)	700	900	813	-	

Cuadro 2. Mercados mayoristas. Precios de venta de verduras y hortalizas (continuación)
2020 (30 de mayo al 5 de junio)

Productos y mercados	Pesos por kilogramo				Tendencia	Productos y mercados	Pesos por kilogramo				Tendencia
	Mínimo	Máximo	Medio				Mínimo	Máximo	Medio		
Pimentón (continuación)						Remolacha (continuación)					
Medellín, Central Mayorista de Antioquia	1.100	1.500	1.275	-		El Santuario (Antioquia)	700	900	813	-	
Medellín, Plaza Minorista "José María Villa"	1.000	1.400	1.204	-		Florencia (Cauquetá)	1.467	1.533	1.500	-	
Montería, Mercado del Sur	1.800	2.000	1.950	-		Ibagué, Plaza La 21	960	1.120	1.080	++	
Neiva, Surabastos	1.571	2.143	1.871	=		Ipiales (Nariño), Ipiales somos todos	833	1.167	1.042	+++	
Palmira (Valle del Cauca)	2.000	2.200	2.075	-		La Ceja (Antioquia)	1.100	1.400	1.222	-	
Pamplona (Norte de Santander)	1.667	2.083	1.806	+		Manizales, Centro Galerías	1.273	1.636	1.455	+	
Pasto, El Potrerillo	1.600	2.000	1.883	-		Medellín, Central Mayorista de Antioquia	700	900	835	-	
Peñol (Antioquia)	800	1.000	943	-		Medellín, Plaza Minorista "José María Villa"	800	1.200	949	-	
Pereira, La 41	1.500	2.000	1.804	-		Montería, Mercado del Sur	1.300	1.800	1.500	-	
Pereira, Mercasa	2.000	2.000	2.000	+		Neiva, Surabastos	1.120	1.440	1.246	+++	
Popayán, Plaza de mercado del barrio Bolívar	1.429	2.143	1.732	+++		Pereira, Mercasa	1.091	1.455	1.261	+	
Rionegro (Antioquia)	1.000	1.200	1.100	-		Rionegro (Antioquia)	1.000	1.200	1.108	-	
San Gil (Santander)	1.429	1.571	1.452	-		San Gil (Santander)	1.400	1.600	1.550	-	
Santa Marta (Magdalena)	1.667	1.917	1.792	+		Santa Marta (Magdalena)	1.333	1.333	1.333	=	
Sincelejo, Nuevo Mercado	1.500	1.800	1.717	-		Sincelejo, Nuevo Mercado	1.400	1.700	1.556	-	
Socorro (Santander)	1.429	1.571	1.500	n.d.		Sogamoso (Boyacá)	1.000	1.100	1.050	-	
Sogamoso (Boyacá)	1.571	1.786	1.661	+		Tunja, Complejo de Servicios del Sur	760	960	855	-	
Sonsón (Antioquia)	800	800	800	-		Valledupar, Mercabastos	1.000	1.333	1.188	-	
Tuluá (Valle del Cauca)	1.500	1.800	1.696	+		Villavicencio, CAV	1.000	1.167	1.045	-	
Tunja, Complejo de Servicios del Sur	1.357	1.786	1.617	++		Yopal (Casanare)	1.000	1.067	1.033	-	
Ubaté (Cundinamarca)	2.300	2.500	2.400	+							
Valledupar, Mercabastos	2.083	2.500	2.160	++		Remolacha bogotana					
Valledupar, Mercado Nuevo	2.083	2.500	2.194	++		Buenaventura (Valle del Cauca)	1.360	1.440	1.393	-	
Villavicencio, CAV	2.083	2.917	2.396	=		Cali, Cavasa	833	1.000	955	+	
Yopal (Casanare)	2.500	2.667	2.583	+		Cali, Santa Helena	833	917	861	-	
						Cartago (Valle del Cauca)	1.400	1.600	1.500	=	
						Palmira (Valle del Cauca)	833	917	875	-	
Pimentón verde						Remolacha regional					
Bucaramanga, Centroabastos	769	1.154	947	+		Cúcuta, Cenabastos	1.600	1.800	1.650	=	
Medellín, Central Mayorista de Antioquia	2.000	2.000	2.000	-		Marinilla (Antioquia)	700	1.000	839	-	
						Pamplona (Norte de Santander)	1.000	1.200	1.022	-	
Rábano rojo						Repollo blanco					
Armenia, Mercar	2.000	2.600	2.333	-		Arauca (Arauca)	1.000	1.333	1.172	-	
Barranquilla, Barranquillita	5.800	6.000	5.956	-		Armenia, Mercar	600	667	644	=	
Bogotá, D.C., Corabastos	1.600	1.933	1.707	++		Barranquilla, Barranquillita	571	657	599	-	
Bucaramanga, Centroabastos	3.000	3.000	3.000	++		Barranquilla, Granabastos	571	600	581	+	
Manizales, Centro Galerías	3.000	4.500	3.750	++		Bucaramanga, Centroabastos	800	960	880	+	
Medellín, Central Mayorista de Antioquia	1.000	2.000	1.600	+++		Buenaventura (Valle del Cauca)	733	800	778	+	
Neiva, Surabastos	3.000	4.000	3.528	+		Cali, Cavasa	500	600	558	++	
Pasto, El Potrerillo	3.000	4.000	3.167	+++		Cali, Santa Helena	533	567	544	=	
						Cartagena, Bazurto	571	643	607	n.d.	
Remolacha						Cartago (Valle del Cauca)	960	1.000	993	-	
Arauca (Arauca)	1.091	1.455	1.303	-		La Ceja (Antioquia)	280	400	311	+	
Armenia, Mercar	960	1.200	1.058	-		La Unión (Nariño)	500	600	533	-	
Barranquilla, Barranquillita	1.167	1.333	1.232	-		Marinilla (Antioquia)	158	175	168	-	
Barranquilla, Granabastos	1.133	1.200	1.167	++		Medellín, Central Mayorista de Antioquia	200	267	224	+	
Bogotá, D.C., Corabastos	633	1.000	831	+++		Medellín, Plaza Minorista "José María Villa"	600	800	723	+	
Bucaramanga, Centroabastos	900	1.200	1.025	-							
Cartagena, Bazurto	1.167	1.333	1.222	n.d.							
Chiquinquirá (Boyacá)	700	1.000	850	-							
Duitama (Boyacá)	1.000	1.100	1.050	=							

Cuadro 2. Mercados mayoristas. Precios de venta de verduras y hortalizas (continuación)
2020 (30 de mayo al 5 de junio)

Productos y mercados	Pesos por kilogramo				Tendencia	Productos y mercados	Pesos por kilogramo				Tendencia
	Mínimo	Máximo	Medio	Precios			Mínimo	Máximo	Medio	Precios	
Repollo blanco (continuación)						Tomate chonto (continuación)					
Montería, Mercado del Sur	333	433	367		-	Chiquinquirá (Boyacá)	682	1.136	909		+
Palmira (Valle del Cauca)	533	600	578		+	Cúcuta, Cenabastos	625	750	687		-
Pasto, El Potrerillo	200	240	222		+	Duitama (Boyacá)	909	1.045	955		+
Pereira, La 41	720	920	807		-	Florencia (Caquetá)	1.320	1.320	1.320		-
Pereira, Mercasa	720	880	787		-	Ibagué, Plaza La 21	1.120	1.600	1.382		+++
Popayán, Plaza de mercado del barrio Bolívar	460	500	488		+	Manizales, Centro Galerías	1.136	1.545	1.369		++
Rionegro (Antioquia)	167	208	192		-	Neiva, Surabastos	1.087	1.739	1.428		++
Santa Marta (Magdalena)	571	714	643		-	Palmira (Valle del Cauca)	1.400	1.600	1.500		-
Sincelejo, Nuevo Mercado	333	383	358		-	Pamplona (Norte de Santander)	625	1.042	833		+
Sonsón (Antioquia)	185	231	205		-	Pereira, La 41	1.500	1.800	1.650		+
Tuluá (Valle del Cauca)	533	667	606		+	Pereira, Mercasa	1.200	1.800	1.483		++
Túquerres (Nariño)	100	140	113		+	Santa Bárbara (Antioquia)	1.000	1.300	1.133		-
Valledupar, Mercabastos	857	1.000	875		+	Santa Marta (Magdalena)	1.000	1.400	1.180		-
Villavicencio, CAV	833	1.000	896		-	Sincelejo, Nuevo Mercado	1.100	1.500	1.367		++
Yopal (Casanare)	1.083	1.083	1.083		-	Sogamoso (Boyacá)	909	1.136	1.023		+
Repollo blanco bogotano						Tuluá (Valle del Cauca)	1.500	1.600	1.533		++
Pereira, Mercasa	429	643	515		-	Tunja, Complejo de Servicios del Sur	1.000	1.455	1.269		+++
Repollo morado						Ubaté (Cundinamarca)	1.000	1.100	1.050		-
Bogotá, D.C., Corabastos	643	857	762		+++	Valledupar, Mercabastos	800	1.080	873		+
Bucaramanga, Centroabastos	1.500	1.600	1.544		+	Valledupar, Mercado Nuevo	800	1.080	880		+
Buenaventura (Valle del Cauca)	750	833	778		=	Villavicencio, CAV	1.250	1.900	1.565		++
Cali, Cavasa	875	1.000	948		+	Tomate chonto regional					
Cúcuta, Cenabastos	1.000	1.111	1.093		+	Buenaventura (Valle del Cauca)	2.000	2.300	2.150		++
Medellín, Central Mayorista de Antioquia	444	556	519		++	La Ceja (Antioquia)	1.000	1.200	1.033		+++
Pamplona (Norte de Santander)	1.111	1.111	1.111		+	Marinilla (Antioquia)	700	1.200	916		++
Pasto, El Potrerillo	500	750	583		=	Medellín, Central Mayorista de Antioquia	900	1.600	1.310		++
Repollo verde						Medellín, Plaza Minorista "José María Villa"	1.000	1.500	1.238		+++
Bogotá, D.C., Corabastos	286	429	366		-	Montería, Mercado del Sur	1.000	1.600	1.300		+++
Cúcuta, Cenabastos	700	900	783		++	Peñol (Antioquia)	550	1.000	783		++
Duitama (Boyacá)	833	917	861		+	Rionegro (Antioquia)	800	1.400	1.025		-
Ipiales (Nariño), Ipiales somos todos	180	240	208		n.d.	Sonsón (Antioquia)	500	600	550		-
Manizales, Centro Galerías	600	1.000	805		-	Tomate larga vida					
Pamplona (Norte de Santander)	600	800	778		-	Bogotá, D.C., Corabastos	1.250	1.750	1.475		+
San Gil (Santander)	880	960	907		+	Cali, Cavasa	2.200	2.400	2.277		+
Sogamoso (Boyacá)	917	1.033	983		-	Cali, Santa Helena	2.300	2.300	2.300		+
Tunja, Complejo de Servicios del Sur	700	867	775		+	Florencia (Caquetá)	2.000	2.000	2.000		=
Tomate chonto						Marinilla (Antioquia)	900	1.300	1.142		++
Arauca (Arauca)	1.136	1.273	1.174		-	Medellín, Central Mayorista de Antioquia	2.500	2.500	2.500		=
Armenia, Mercar	1.364	1.591	1.475		+	Neiva, Surabastos	1.591	1.818	1.705		++
Barranquilla, Barranquillita	1.000	1.200	1.110		+	Pasto, El Potrerillo	1.500	1.750	1.654		-
Barranquilla, Granabastos	1.000	1.320	1.120		+	Peñol (Antioquia)	700	1.200	917		++
Bogotá, D.C., Corabastos	1.182	1.364	1.293		+	Popayán, Plaza de mercado del barrio Bolívar	2.000	2.133	2.058		+++
Cali, Cavasa	1.500	2.000	1.738		+++	Tunja, Complejo de Servicios del Sur	1.273	1.591	1.479		+++
Cali, Santa Helena	1.700	1.700	1.700		+++	Villavicencio, CAV	1.000	1.500	1.290		++
Cartagena, Bazurto	920	1.200	1.110		+						
Cartago (Valle del Cauca)	1.500	1.800	1.650		+						

BOLETÍN SEMANAL PRECIOS MAYORISTAS

Cuadro 2. Mercados mayoristas. Precios de venta de verduras y hortalizas (conclusión)
2020 (30 de mayo al 5 de junio)

Productos y mercados	Pesos por kilogramo				Tendencia	Productos y mercados	Pesos por kilogramo				Tendencia
	Mínimo	Máximo	Medio	Precios			Mínimo	Máximo	Medio	Precios	
Tomate riñón						Zanahoria (continuación)					
Armenia, Mercar	2.700	2.800	2.767		=	La Unión (Nariño)	1.100	1.200	1.133		-
Bucaramanga, Centroabastos	1.818	2.045	1.856		-	Manizales, Centro Galerías	2.097	2.258	2.218		++
Cartago (Valle del Cauca)	2.400	2.600	2.500		-	Neiva, Surabastos	1.840	2.400	2.173		-
Ipiales (Nariño), Ipiales somos todos	1.455	1.636	1.566		n.d.	Palmira (Valle del Cauca)	1.200	1.300	1.238		-
Manizales, Centro Galerías	1.800	2.000	1.933		=	Pamplona (Norte de Santander)	1.667	1.833	1.741		+
Medellín, Central Mayorista de Antioquia	2.000	2.000	2.000		=	Pasto, El Potrerillo	900	1.200	1.006		+++
Sincelejo, Nuevo Mercado	2.300	2.500	2.428		+	Popayán, Plaza de mercado del barrio Bolívar	833	867	842		-
Tomate riñón valluno						San Gil (Santander)	2.000	2.167	2.111		+
Montería, Mercado del Sur	2.500	3.300	2.858		-	Santa Marta (Magdalena)	2.167	2.333	2.250		=
Pereira, Mercasa	2.500	3.000	2.938		+	Sincelejo, Nuevo Mercado	1.250	1.550	1.421		-
Tomate Riogrande						Sogamoso (Boyacá)	1.917	2.000	1.990		-
Bucaramanga, Centroabastos	682	1.364	1.054		+++	Tuluá (Valle del Cauca)	1.417	1.500	1.444		-
Cúcuta, Cenabastos	625	750	694		-	Tunja, Complejo de Servicios del Sur	1.833	2.000	1.931		-
Duitama (Boyacá)	818	909	879		+	Túquerres (Nariño)	700	800	750		-
San Gil (Santander)	600	1.200	880		+++	Valledupar, Mercabastos	2.000	2.333	2.153		-
Socorro (Santander)	600	680	627		-	Villavicencio, CAV	2.000	3.000	2.417		+++
Sogamoso (Boyacá)	909	1.136	1.034		+	Yopal (Casanare)	2.000	2.167	2.083		-
Yopal (Casanare)	1.250	1.250	1.250		-	Zanahoria bogotana					
Tomate Riogrande bumangués						Barranquilla, Barranquillita	2.167	2.333	2.231		+
Barranquilla, Barranquillita	1.120	1.400	1.283		++	Barranquilla, Granabastos	1.967	2.200	2.058		-
Barranquilla, Granabastos	1.318	1.818	1.504		+	Buenaventura (Valle del Cauca)	2.333	2.333	2.333		+
Cartagena, Bazurto	1.364	1.455	1.409		-	Cali, Cavasa	2.167	2.333	2.215		+
Zanahoria						Cartagena, Bazurto	2.000	2.333	2.134		-
Arauca (Arauca)	2.000	2.182	2.121		+	Cúcuta, Cenabastos	2.000	2.333	2.229		+
Armenia, Mercar	1.833	2.167	2.037		+++	Pereira, La 41	1.967	2.333	2.242		+
Bogotá, D.C., Corabastos	2.000	2.667	2.208		-	Pereira, Mercasa	1.667	2.250	1.960		+
Bucaramanga, Centroabastos	1.833	2.000	1.901		-	Tuluá (Valle del Cauca)	1.833	2.000	1.931		+
Buenaventura (Valle del Cauca)	1.400	1.500	1.468		-	Zanahoria larga vida					
Cali, Cavasa	1.200	1.300	1.250		-	El Carmen de Viboral (Antioquia)	889	889	889		-
Cali, Santa Helena	1.400	1.500	1.425		++	El Santuario (Antioquia)	611	944	775		-
Cartago (Valle del Cauca)	2.083	2.417	2.222		+	La Ceja (Antioquia)	889	1.100	1.020		-
Chiquinquirá (Boyacá)	1.833	2.000	1.917		++	Marinilla (Antioquia)	722	1.111	898		-
Cúcuta, Cenabastos	1.583	2.000	1.813		+	Medellín, Central Mayorista de Antioquia	778	1.111	944		-
Duitama (Boyacá)	1.667	1.833	1.750		-	Medellín, Plaza Minorista "José María Villa"	889	1.333	1.093		-
Florencia (Caquetá)	1.917	2.000	1.958		+	Montería, Mercado del Sur	1.111	1.333	1.204		-
Ibagué, Plaza La 21	1.920	3.200	2.517		+++	Rionegro (Antioquia)	889	1.167	1.067		-
Ipiales (Nariño), Ipiales somos todos	800	900	833		+++	Sonsón (Antioquia)	1.000	1.111	1.056		-

TENDENCIAS

---	-	+	+++
Variación mayor al -20 %	Variación entre 0 % y -10 %	Variación entre 0 % y 10 %	Variación mayor al 20 %
--	=	++	n. d.
Variación entre -10 % y -20 %	Variación igual a 0 %	Variación entre 10 % y 20 %	No determinado

FRUTAS FRESCAS

Buena disponibilidad de guayaba pera

Durante la presente semana cayó el precio de la guayaba pera en veintisiete de los treinta y cinco mercados donde se negoció, como consecuencia de una mejor disponibilidad de fruta procedente de La Unión, Trujillo, Caicedonia (Valle del Cauca), San Martín, Lejanías, Acacías, Granada (Meta), Lebrija, Girón (Santander) y El Peñol (Nariño). En Cali y Armenia, por ejemplo, el descenso superó el 8,00%, ofreciéndose el kilo a \$1.733 y a \$1.189, respectivamente.

De la misma forma, bajaron las cotizaciones mayoristas de los limones común y Tahití, el banano criollo, las mandarinas Oneco, común y Arrayana, el aguacate papelillo, el kiwi, la mora de Castilla y la guanábana. En el caso del limón común, por ejemplo, la caída estuvo motivada por el creciente ingreso de fruta de primera calidad desde Guamo, Espinal (Tolima), Tuluá, La Unión (Valle del Cauca), Jordán, Cepita, Curití (Santander), Puerto López, Lejanías, Villavicencio (Meta), Consacá, La Florida (Nariño) y Tibú (Norte de Santander). Esta situación se registró en veintitrés de los veintiocho mercados donde se comercializó. En Cartagena, por ejemplo, el kilo se vendió a \$2.310, 25,65% menos que la semana anterior.

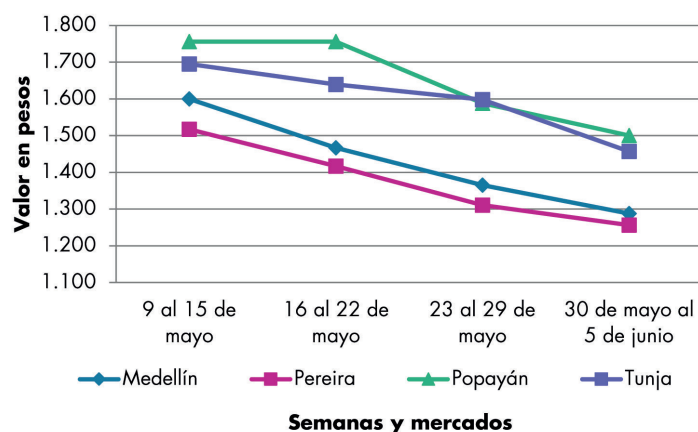
También descendieron los precios del banano criollo en veintidós de los treinta y cuatro mercados donde se transó esta semana. Dicha situación se presentó ante un aumento en el abastecimiento desde las zonas productoras de Lourdes, Arboledas, Salazar, Cucutilla (Norte de Santander), Montebello, Santa Bárbara,

Abejorral (Antioquia), Icononzo (Tolima), La Tebaida (Quindío) y Pereira (Risaralda), a lo que se sumó una menor demanda por parte de los compradores. En Popayán, por ejemplo, el kilo se cotizó a \$1.238, es decir 4,77% menos.

Igualmente, cayeron las cotizaciones de las mandarinas común, Arrayana y Oneco, en relación a esta última, esta tendencia se registró en doce de los trece mercados donde se ofreció. Los comerciantes afirmaron que llegó una mayor cantidad de fruta desde las zonas de cultivos establecidas en Pereira (Risaralda), Venecia, Fredonia, Sopetrán (Antioquia), Caicedonia (Valle del Cauca), Viterbo (Caldas), además, se presentó una lenta rotación del producto en bodega. En Armenia, por ejemplo, la caída superó el 4,00%, ofreciéndose el kilo a \$1.367.

En contraste, aumentaron los precios de las piñas perolera y gold, la patilla, la granadilla y el tomate de árbol, para este último el ascenso ocurrió en treinta y siete de los cuarenta y siete mercados donde se cotizó, pues disminuyó la oferta de esta fruta desde Líbano (Tolima), Sylvania, San Bernardo, Fómeque, Quetame (Cundinamarca), Saboyá, Sutamarchán, Buenavista (Boyacá), Yarumal y Santa Rosa de Osos (Antioquia). En Medellín, por ejemplo, el aumento fue del 6,89%, transándose el kilo a \$2.608.

Gráfico 5. Comportamiento de los precios de la guayaba pera 2020 (9 de mayo al 5 de junio)



Fuente: DANE, Sipsa.

Cuadro 3. Mercados mayoristas. Precios de venta de frutas frescas 2020 (30 de mayo al 5 de junio)

Productos y mercados	Pesos por kilogramo				Tendencia	Productos y mercados	Pesos por kilogramo				Tendencia
	Mínimo	Máximo	Medio				Mínimo	Máximo	Medio		
Aguacate común						Aguacate papelillo (continuación)					
Bucaramanga, Centroabastos	4.500	5.000	4.813		+	Popayán, Plaza de mercado del barrio Bolívar	2.500	2.600	2.550		-
Buenaventura (Valle del Cauca)	2.500	3.000	2.883		-	Rionegro (Antioquia)	3.000	3.200	3.067		+
Cúcuta, Cenabastos	3.500	4.000	3.817		-	Santa Bárbara (Antioquia)	1.800	2.200	2.000		+
Medellín, Plaza Minorista "José María Villa"	2.000	2.600	2.410		++	Sincelejo, Nuevo Mercado	2.750	3.200	2.992		+
Montería, Mercado del Sur	2.700	3.300	2.992		-	Sogamoso (Boyacá)	3.500	4.000	3.638		-
Neiva, Surabastos	2.000	2.500	2.150		-	Tuluá (Valle del Cauca)	3.300	3.500	3.367		=
Palmira (Valle del Cauca)	2.300	2.400	2.363		+	Tunja, Complejo de Servicios del Sur	3.200	3.500	3.317		-
Santa Bárbara (Antioquia)	1.600	2.500	2.015		+	Ubaté (Cundinamarca)	3.500	3.500	3.500		=
Sincelejo, Nuevo Mercado	3.500	3.500	3.500		=	Valledupar, Mercado Nuevo	3.000	3.300	3.125		n.d.
Tuluá (Valle del Cauca)	2.800	3.000	2.867		=	Villavicencio, CAV	3.500	4.000	3.621		-
Tunja, Complejo de Servicios del Sur	2.500	2.700	2.583		-	Badea					
Valledupar, Mercado Nuevo	3.000	3.000	3.000		+	Neiva, Surabastos	1.600	2.000	1.800		=
Villavicencio, CAV	3.000	4.000	3.583		+	Banano bocadillo					
Aguacate Hass						Bogotá, D.C., Corabastos	1.800	2.000	1.881		-
Bogotá, D.C., Corabastos	4.500	4.800	4.540		-	Duitama (Boyacá)	1.500	1.600	1.525		+
Chiquinquirá (Boyacá)	2.500	3.200	2.950		+	Medellín, Central Mayorista de Antioquia	1.200	1.200	1.200		=
La Ceja (Antioquia)	1.800	2.200	1.989		-	Santa Bárbara (Antioquia)	833	1.000	903		+
Medellín, Central Mayorista de Antioquia	2.300	2.600	2.425		-	Sogamoso (Boyacá)	1.400	1.600	1.508		+
Rionegro (Antioquia)	2.200	2.500	2.300		+	Tunja, Complejo de Servicios del Sur	1.400	1.500	1.456		-
San Vicente (Antioquia)	2.400	2.600	2.500		-	Banano criollo					
Sogamoso (Boyacá)	3.500	4.000	3.663		-	Armenia, Mercar	1.200	1.300	1.233		-
Sonsón (Antioquia)	2.400	2.500	2.475		+	Armenia, Retiro	800	1.000	917		-
Tunja, Complejo de Servicios del Sur	2.800	3.200	3.058		+	Barranquilla, Barranquillita	480	480	480		-
Aguacate papelillo						Bogotá, D.C., Corabastos	1.500	1.900	1.687		-
Arauca (Arauca)	4.000	5.000	4.667		-	Bucaramanga, Centroabastos	1.200	1.500	1.313		-
Armenia, Mercar	2.800	3.000	2.933		+	Buenaventura (Valle del Cauca)	1.389	1.444	1.426		-
Armenia, Retiro	2.300	2.500	2.422		+	Cali, Cavasa	1.333	1.389	1.369		+
Bogotá, D.C., Corabastos	3.400	3.800	3.555		-	Cali, Santa Helena	1.222	1.278	1.259		-
Bucaramanga, Centroabastos	2.500	3.800	3.100		-	Cartago (Valle del Cauca)	1.000	1.200	1.133		-
Buenaventura (Valle del Cauca)	2.500	3.800	3.233		-	Chiquinquirá (Boyacá)	1.250	1.600	1.442		-
Cali, Cavasa	2.500	2.700	2.573		-	Cúcuta, Cenabastos	1.700	1.800	1.792		-
Cali, Santa Helena	2.800	3.000	2.933		-	Cúcuta, La Nueva Sexta	1.500	1.667	1.514		-
Cartagena, Bazurto	4.000	4.500	4.250		n.d.	Florencia (Caquetá)	1.600	1.600	1.600		+
Cartago (Valle del Cauca)	2.500	2.600	2.550		+	Ibagué, Plaza La 21	1.200	1.400	1.283		+
Chiquinquirá (Boyacá)	2.800	3.500	3.167		+	La Ceja (Antioquia)	1.000	1.000	1.000		+
Cúcuta, Cenabastos	4.500	4.500	4.500		=	Manizales, Centro Galerías	1.300	1.400	1.325		=
Duitama (Boyacá)	3.200	3.500	3.425		-	Medellín, Central Mayorista de Antioquia	1.300	1.400	1.354		-
Florencia (Caquetá)	3.400	3.500	3.450		-	Medellín, Plaza Minorista "José María Villa"	1.200	1.400	1.273		-
Ibagué, Plaza La 21	2.400	3.000	2.688		+	Neiva, Surabastos	1.400	1.800	1.618		+
Manizales, Centro Galerías	2.000	2.500	2.275		-	Palmira (Valle del Cauca)	1.400	1.500	1.463		+
Medellín, Central Mayorista de Antioquia	2.400	2.600	2.505		-	Pamplona (Norte de Santander)	2.000	2.300	2.050		-
Medellín, Plaza Minorista "José María Villa"	2.800	3.000	2.900		+	Pereira, La 41	1.000	1.500	1.300		-
Montería, Mercado del Sur	2.500	3.400	2.892		-	Pereira, Mercasa	1.200	1.400	1.292		-
Neiva, Surabastos	3.000	3.500	3.135		-	Popayán, Plaza de mercado del barrio Bolívar	1.200	1.300	1.238		-
Palmira (Valle del Cauca)	2.500	2.800	2.600		-	Rionegro (Antioquia)	1.400	1.500	1.446		+
Pereira, La 41	2.500	2.800	2.617		-						
Pereira, Mercasa	2.300	3.000	2.575		+						

Cuadro 3. Mercados mayoristas. Precios de venta de frutas frescas (continuación)
2020 (30 de mayo al 5 de junio)

Productos y mercados	Pesos por kilogramo				Tendencia	Productos y mercados	Pesos por kilogramo				Tendencia
	Mínimo	Máximo	Medio				Mínimo	Máximo	Medio		
Banano criollo (continuación)						Ciruela roja (continuación)					
San Gil (Santander)	720	880	800		+	San Gil (Santander)	2.400	3.000	2.750		-
Santa Bárbara (Antioquia)	700	800	744		-	Tunja, Complejo de Servicios del Sur	2.120	2.560	2.323		+
Santa Marta (Magdalena)	529	529	529		+						
Socorro (Santander)	720	800	773		-	Coco					
Sogamoso (Boyacá)	1.500	1.650	1.575		-	Armenia, Mercar	2.533	2.667	2.578		+
Sonsón (Antioquia)	750	1.000	875		+	Barranquilla, Barranquillita	3.800	4.000	3.933		=
Tuluá (Valle del Cauca)	1.000	1.200	1.133		=	Bogotá, D.C., Corabastos	3.667	3.750	3.732		+
Tunja, Complejo de Servicios del Sur	1.700	1.800	1.750		-	Cali, Cavasa	2.182	2.303	2.263		+
Villavicencio, CAV	2.000	2.400	2.208		-	Cali, Santa Helena	1.833	1.889	1.870		-
						Cartagena, Bazurto	4.200	4.480	4.286		+
Banano Urabá						Cartago (Valle del Cauca)	2.000	2.267	2.133		=
Arauca (Arauca)	1.500	1.667	1.574		+	La Unión (Nariño)	1.667	1.944	1.759		-
Barranquilla, Barranquillita	600	600	600		-	Manizales, Centro Galerías	2.581	2.903	2.637		+
Bogotá, D.C., Corabastos	1.150	1.250	1.197		-	Medellín, Central Mayorista de Antioquia	6.154	7.000	6.577		=
Bucaramanga, Centroabastos	1.250	1.400	1.331		-	Montería, Mercado del Sur	4.200	4.300	4.235		+
Chiquinquirá (Boyacá)	1.250	1.350	1.283		-	Palmira (Valle del Cauca)	2.000	2.111	2.056		=
Duitama (Boyacá)	1.150	1.250	1.213		+	Pereira, Mercasa	2.000	2.400	2.222		-
Medellín, Plaza Minorista "José María Villa"	1.000	1.100	1.061		+	Sincelejo, Nuevo Mercado	3.480	3.480	3.480		=
Montería, Mercado del Sur	900	1.000	950		=	Curuba					
Pamplona (Norte de Santander)	1.650	1.750	1.683		+	Arauca (Arauca)	2.000	2.750	2.417		-
Sogamoso (Boyacá)	1.100	1.250	1.181		+	Armenia, Mercar	1.400	1.600	1.522		-
Tunja, Complejo de Servicios del Sur	1.250	1.350	1.300		+	Bogotá, D.C., Corabastos	1.682	1.818	1.792		+
Valledupar, Mercabastos	425	500	463		-	Bucaramanga, Centroabastos	1.200	1.440	1.273		-
Villavicencio, CAV	800	800	800		+	Buenaventura (Valle del Cauca)	2.000	2.200	2.167		-
Yopal (Casanare)	1.556	1.556	1.556		=	Cali, Cavasa	1.500	1.750	1.615		+
						Cartago (Valle del Cauca)	2.600	3.000	2.800		=
Borojó						Chiquinquirá (Boyacá)	909	1.000	939		+
Bogotá, D.C., Corabastos	3.800	4.000	3.993		-	Cúcuta, Cenabastos	1.333	1.667	1.524		-
Bucaramanga, Centroabastos	3.500	3.500	3.500		-	Duitama (Boyacá)	1.136	1.364	1.258		n.d.
Cúcuta, Cenabastos	5.000	6.000	5.292		-	Ipiales (Nariño), Ipiales somos todos	1.000	1.167	1.097		+
Medellín, Central Mayorista de Antioquia	3.000	3.600	3.192		+	Manizales, Centro Galerías	1.500	1.700	1.567		-
Pamplona (Norte de Santander)	8.000	8.000	8.000		=	Medellín, Central Mayorista de Antioquia	1.500	1.600	1.548		+
Villavicencio, CAV	5.000	6.000	5.313		+	Neiva, Surabastos	1.600	2.000	1.864		-
						Pamplona (Norte de Santander)	1.000	1.042	1.028		++
Breva						San Gil (Santander)	1.600	1.800	1.667		-
Armenia, Mercar	3.440	3.600	3.520		n.d.	Socorro (Santander)	1.600	1.800	1.700		n.d.
Bucaramanga, Centroabastos	1.600	2.000	1.800		+	Sogamoso (Boyacá)	1.364	1.500	1.415		-
Medellín, Central Mayorista de Antioquia	3.000	3.500	3.333		-	Sonsón (Antioquia)	600	800	667		-
						Tunja, Complejo de Servicios del Sur	1.273	1.364	1.337		+
Ciruela importada						Villavicencio, CAV	1.400	1.600	1.530		-
Neiva, Surabastos	8.889	9.444	9.136		-	Durazno importado					
Valledupar, Mercado Nuevo	9.375	9.750	9.563		=	Neiva, Surabastos	9.375	9.750	9.563		+
						Valledupar, Mercado Nuevo	9.375	9.750	9.563		=
Ciruela roja						Durazno nacional					
Bogotá, D.C., Corabastos	3.000	3.400	3.184		++	Bogotá, D.C., Corabastos	4.000	4.500	4.380		+
Bucaramanga, Centroabastos	1.800	3.000	2.200		-	Bucaramanga, Centroabastos	2.600	2.800	2.700		-
Cúcuta, Cenabastos	2.000	2.500	2.194		-	Chiquinquirá (Boyacá)	2.273	2.727	2.500		++
Medellín, Central Mayorista de Antioquia	3.000	3.500	3.152		-						
Neiva, Surabastos	3.000	3.600	3.250		++						
Pamplona (Norte de Santander)	2.000	2.500	2.056		-						

Cuadro 3. Mercados mayoristas. Precios de venta de frutas frescas (continuación)
2020 (30 de mayo al 5 de junio)

Productos y mercados	Pesos por kilogramo				Tendencia	Productos y mercados	Pesos por kilogramo				Tendencia
	Mínimo	Máximo	Medio				Mínimo	Máximo	Medio		
Durazno nacional (continuación)						Granadilla (continuación)					
Cúcuta, Cenabastos	2.500	2.500	2.500	=		Cúcuta, Cenabastos	2.857	3.214	2.887	+	
Medellín, Central Mayorista de Antioquia	4.500	4.500	4.500	-		Duitama (Boyacá)	2.667	3.000	2.900	-	
San Gil (Santander)	3.000	3.000	3.000	=		Florencia (Cauquetá)	4.000	4.000	4.000	+++	
Sogamoso (Boyacá)	2.273	2.500	2.377	-		Ibagué, Plaza La 21	2.000	2.667	2.444	+	
Tunja, Complejo de Servicios del Sur	2.955	3.182	3.073	++		Manizales, Centro Galerías	3.333	3.667	3.444	=	
Feijoa						Medellín, Central Mayorista de Antioquia	2.692	5.500	4.028	++	
Bogotá, D.C., Corabastos	3.000	4.000	3.457	++		Neiva, Surabastos	3.000	3.333	3.122	+	
Duitama (Boyacá)	1.818	1.818	1.818	+		Palmira (Valle del Cauca)	3.133	3.333	3.258	+	
San Gil (Santander)	3.000	3.000	3.000	+		Pasto, El Potrerillo	2.333	3.000	2.611	+++	
Sogamoso (Boyacá)	1.818	2.045	1.938	+		Pereira, Mercasa	4.000	4.667	4.444	+	
Tunja, Complejo de Servicios del Sur	1.455	1.591	1.532	-		Popayán, Plaza de mercado del barrio Bolívar	2.933	3.067	2.989	+	
Fresa						Rionegro (Antioquia)	5.000	5.385	5.261	+	
Armenia, Mercar	6.000	6.400	6.133	=		San Gil (Santander)	3.571	3.929	3.798	+	
Bogotá, D.C., Corabastos	4.700	5.300	4.974	+		Sogamoso (Boyacá)	3.000	3.667	3.308	-	
Bucaramanga, Centroabastos	3.500	4.000	3.813	+		Tuluá (Valle del Cauca)	2.667	3.133	2.922	-	
Cali, Cavasa	4.000	4.400	4.208	-		Tunja, Complejo de Servicios del Sur	3.667	4.000	3.854	+	
Cali, Santa Helena	3.500	4.000	3.833	=		Villavicencio, CAV	4.000	4.333	4.167	+	
Cartago (Valle del Cauca)	4.000	4.400	4.267	=		Yopal (Casanare)	4.000	4.333	4.167	+	
Chiquinquirá (Boyacá)	3.333	3.600	3.422	++		Guanábana					
Cúcuta, Cenabastos	2.500	3.000	2.833	-		Armenia, Mercar	2.000	2.200	2.067	=	
Duitama (Boyacá)	4.000	4.000	4.000	-		Barranquilla, Barranquillita	4.700	6.500	5.367	-	
Ipiales (Nariño), Ipiales somos todos	3.200	3.600	3.400	n.d.		Bogotá, D.C., Corabastos	3.000	3.500	3.438	-	
Manizales, Centro Galerías	4.800	4.800	4.800	=		Bucaramanga, Centroabastos	1.400	2.000	1.581	-	
Medellín, Central Mayorista de Antioquia	5.000	6.500	5.875	++		Cali, Cavasa	2.200	2.300	2.244	+	
Medellín, Plaza Minorista "José María Villa"	6.000	7.000	6.667	+		Cartago (Valle del Cauca)	2.200	2.400	2.333	+	
Montería, Mercado del Sur	3.600	4.000	3.700	-		Chiquinquirá (Boyacá)	1.000	1.300	1.133	=	
Neiva, Surabastos	4.000	5.000	4.726	++		Cúcuta, Cenabastos	1.800	2.000	1.983	-	
Pamplona (Norte de Santander)	3.000	3.000	3.000	=		Duitama (Boyacá)	1.500	1.500	1.500	=	
Pasto, El Potrerillo	3.500	5.000	4.458	+		Ibagué, Plaza La 21	1.200	1.400	1.317	-	
Pereira, Mercasa	4.400	4.800	4.600	+		Ipiales (Nariño), Ipiales somos todos	2.080	2.240	2.178	+	
San Gil (Santander)	3.733	4.000	3.867	=		Manizales, Centro Galerías	1.500	1.700	1.575	-	
Sincelejo, Nuevo Mercado	3.600	4.000	3.900	+		Medellín, Central Mayorista de Antioquia	1.800	2.200	1.954	-	
Socorro (Santander)	4.000	4.267	4.133	n.d.		Medellín, Plaza Minorista "José María Villa"	2.000	2.400	2.263	+	
Sogamoso (Boyacá)	3.800	4.000	3.975	+		Pamplona (Norte de Santander)	2.500	3.000	2.750	-	
Tunja, Complejo de Servicios del Sur	3.733	4.000	3.878	++		Pasto, El Potrerillo	2.500	2.800	2.600	-	
Ubaté (Cundinamarca)	2.250	2.250	2.250	-		Pereira, La 41	2.300	2.600	2.475	-	
Villavicencio, CAV	4.375	5.000	4.719	-		Pereira, Mercasa	1.600	2.000	1.858	-	
Granadilla						Popayán, Plaza de mercado del barrio Bolívar	2.300	2.400	2.350	-	
Arauca (Arauca)	4.143	4.643	4.298	+		San Gil (Santander)	2.400	3.000	2.700	-	
Armenia, Mercar	3.800	4.333	4.067	+		Santa Bárbara (Antioquia)	800	1.000	975	+	
Bogotá, D.C., Corabastos	3.333	4.000	3.842	+		Socorro (Santander)	2.800	3.000	2.900	n.d.	
Bucaramanga, Centroabastos	4.643	5.000	4.848	+		Sogamoso (Boyacá)	1.800	2.000	1.875	-	
Cali, Cavasa	3.333	4.000	3.597	++		Tuluá (Valle del Cauca)	2.000	2.200	2.067	=	
Cali, Santa Helena	2.667	2.667	2.667	+		Tunja, Complejo de Servicios del Sur	2.000	2.500	2.317	-	
Cartago (Valle del Cauca)	3.133	3.667	3.356	-		Villavicencio, CAV	3.000	3.500	3.146	-	
Chiquinquirá (Boyacá)	2.533	3.000	2.700	-							

Cuadro 3. Mercados mayoristas. Precios de venta de frutas frescas (continuación)
2020 (30 de mayo al 5 de junio)

Productos y mercados	Pesos por kilogramo				Tendencia	Productos y mercados	Pesos por kilogramo				Tendencia
	Mínimo	Máximo	Medio	Precios			Mínimo	Máximo	Medio	Precios	
Guayaba agria						Guayaba pera (continuación)					
Armenia, Mercar	2.000	2.100	2.067		-	Pereira, Mercasa	1.000	1.500	1.242		-
Cartago (Valle del Cauca)	2.500	2.600	2.533		-	Popayán, Plaza de mercado del barrio Bolívar	1.400	1.500	1.488		-
Manizales, Centro Galerías	3.000	3.500	3.167		=	Rionegro (Antioquia)	1.600	1.800	1.700		-
Montería, Mercado del Sur	2.400	2.960	2.587		++	San Gil (Santander)	1.400	1.440	1.413		=
Pereira, La 41	2.000	2.300	2.100		-	Sogamoso (Boyacá)	1.591	1.818	1.688		-
Pereira, Mercasa	2.000	2.600	2.367		-	Tuluá (Valle del Cauca)	1.200	1.500	1.333		-
Sincelejo, Nuevo Mercado	4.000	4.000	4.000		=	Tunja, Complejo de Servicios del Sur	1.250	1.625	1.426		-
						Túquerres (Nariño)	1.700	1.870	1.785		-
Guayaba Atlántico						Ubaté (Cundinamarca)	1.250	1.500	1.375		=
Barranquilla, Barranquillita	1.000	1.120	1.049		+	Villavicencio, CAV	1.200	1.400	1.346		-
						Guayaba pera valluna					
Guayaba común						Medellín, Central Mayorista de Antioquia	2.000	2.300	2.169		-
Barranquilla, Barranquillita	1.480	1.640	1.587		-						
Cúcuta, Cenabastos	1.000	1.167	1.125		+	Gulupa					
Montería, Mercado del Sur	2.000	2.080	2.020		+++	Bogotá, D.C., Corabastos	1.533	1.733	1.667		-
Sincelejo, Nuevo Mercado	1.700	1.800	1.744		-	Ibagué, Plaza La 21	960	1.200	1.093		-
Valledupar, Mercabastos	1.520	1.600	1.593		+	Medellín, Central Mayorista de Antioquia	1.500	2.000	1.702		-
						Neiva, Surabastos	1.440	1.600	1.556		+
Guayaba manzana						Peñol (Antioquia)	900	1.100	1.004		-
Cartago (Valle del Cauca)	1.700	1.800	1.767		+	Sonsón (Antioquia)	1.000	1.100	1.025		-
Manizales, Centro Galerías	2.000	2.200	2.100		=						
Medellín, Central Mayorista de Antioquia	2.000	2.700	2.433		-	Higo					
Rionegro (Antioquia)	2.500	2.700	2.600		+	Bogotá, D.C., Corabastos	3.800	5.000	4.465		++
						Medellín, Central Mayorista de Antioquia	2.000	3.000	2.594		-
Guayaba pera						Sonsón (Antioquia)	1.000	1.000	1.000		+
Arauca (Arauca)	2.045	2.500	2.288		-						
Armenia, Mercar	1.100	1.300	1.189		-	Kiwi					
Barranquilla, Barranquillita	2.200	2.500	2.333		+	Bogotá, D.C., Corabastos	7.500	8.200	7.825		-
Barranquilla, Granabastos	1.800	2.000	1.900		-	Bucaramanga, Centroabastos	8.000	9.000	8.375		-
Bogotá, D.C., Corabastos	1.786	2.143	2.108		-	Cali, Cavasa	9.000	9.500	9.323		+
Bucaramanga, Centroabastos	920	1.120	1.010		-	Cali, Santa Helena	8.000	8.000	8.000		-
Buenaventura (Valle del Cauca)	2.000	2.200	2.100		-	Chiquinquirá (Boyacá)	8.000	9.000	8.667		-
Cali, Cavasa	1.500	1.700	1.608		-	Cúcuta, Cenabastos	11.000	11.000	11.000		-
Cali, Santa Helena	1.700	1.800	1.733		-	Duitama (Boyacá)	8.000	9.000	8.667		-
Cartagena, Bazurto	2.300	2.700	2.533		-	Ibagué, Plaza La 21	8.000	10.000	9.000		=
Cartago (Valle del Cauca)	1.200	1.500	1.367		-	La Unión (Nariño)	7.500	8.000	7.667		=
Chiquinquirá (Boyacá)	1.100	1.400	1.250		-	Manizales, Centro Galerías	7.500	8.800	7.975		-
Cúcuta, Cenabastos	1.364	1.591	1.553		+	Medellín, Central Mayorista de Antioquia	7.500	9.000	8.215		-
Duitama (Boyacá)	1.591	1.818	1.705		-	Neiva, Surabastos	8.500	9.000	8.796		-
Ipiales (Nariño), Ipiales somos todos	1.800	2.000	1.922		-	Pamplona (Norte de Santander)	13.000	14.000	13.500		++
La Ceja (Antioquia)	1.100	1.500	1.256		+	Pasto, El Potrerillo	7.000	8.000	7.500		+
La Unión (Nariño)	1.750	2.000	1.883		+	Pereira, La 41	7.500	10.000	8.750		-
Manizales, Centro Galerías	1.000	1.400	1.283		=	Pereira, Mercasa	8.500	10.000	9.167		=
Medellín, Central Mayorista de Antioquia	1.200	1.400	1.302		-	Popayán, Plaza de mercado del barrio Bolívar	9.100	9.400	9.238		-
Medellín, Plaza Minorista "José María Villa"	1.300	1.600	1.427		+	San Gil (Santander)	10.000	11.000	10.500		=
Neiva, Surabastos	1.000	1.300	1.153		-	Sogamoso (Boyacá)	9.000	10.000	9.438		-
Palmira (Valle del Cauca)	1.500	1.700	1.588		-	Tuluá (Valle del Cauca)	9.000	10.000	9.500		-
Pamplona (Norte de Santander)	1.591	1.727	1.682		-	Tunja, Complejo de Servicios del Sur	8.500	9.000	8.881		-
Pasto, El Potrerillo	1.400	1.750	1.575		-	Villavicencio, CAV	7.500	9.000	8.167		-
Pereira, La 41	1.300	1.400	1.383		-						

BOLETÍN SEMANAL PRECIOS MAYORISTAS

Cuadro 3. Mercados mayoristas. Precios de venta de frutas frescas (continuación)
2020 (30 de mayo al 5 de junio)

Productos y mercados	Pesos por kilogramo				Tendencia	Productos y mercados	Pesos por kilogramo				Tendencia
	Mínimo	Máximo	Medio				Mínimo	Máximo	Medio		
Limón común						Limón Tahití					
Armenia, Mercar	2.800	3.000	2.933	-		Armenia, Mercar	1.500	1.800	1.567	-	
Bogotá, D.C., Corabastos	1.714	2.143	1.861	-		Barranquilla, Barranquillita	1.250	1.667	1.495	-	
Bucaramanga, Centroabastos	1.920	2.200	2.025	+		Bogotá, D.C., Corabastos	1.286	2.143	1.676	++	
Bucaramanga, Mercados del centro	2.000	2.000	2.000	-		Bucaramanga, Centroabastos	880	1.040	995	+	
Cali, Cavasa	2.333	2.500	2.368	-		Bucaramanga, Mercados del centro	1.000	1.000	1.000	-	
Cali, Santa Helena	2.333	2.333	2.333	-		Cali, Cavasa	900	1.100	992	-	
Cartagena, Bazaruto	2.143	2.571	2.310	-		Cali, Santa Helena	1.000	1.000	1.000	-	
Cartago (Valle del Cauca)	2.000	2.500	2.233	-		Cartagena, Bazaruto	1.600	2.000	1.800	-	
Chiquinquirá (Boyacá)	2.071	2.143	2.131	-		Cartago (Valle del Cauca)	1.000	1.200	1.067	=	
Cúcuta, Cenabastos	2.500	2.500	2.500	-		Chiquinquirá (Boyacá)	1.857	2.143	2.012	-	
Cúcuta, La Nueva Sexta	2.500	3.333	2.816	-		Cúcuta, Cenabastos	1.136	1.364	1.261	-	
Florencia (Caquetá)	2.640	2.720	2.680	-		Duitama (Boyacá)	1.591	1.818	1.705	=	
Ibagué, Plaza La 21	1.857	2.000	1.952	-		Ibagué, Plaza La 21	1.000	1.714	1.405	n.d.	
Ipiales (Nariño), Ipiales somos todos	2.250	2.250	2.250	n.d.		Manizales, Centro Galerías	800	1.200	963	+	
Medellín, Central Mayorista de Antioquia	2.071	3.000	2.374	+		Medellín, Central Mayorista de Antioquia	1.300	1.600	1.485	-	
Medellín, Plaza Minorista "José María Villa"	2.300	2.600	2.425	+		Medellín, Plaza Minorista "José María Villa"	1.200	1.500	1.402	+	
Montería, Mercado del Sur	2.143	2.286	2.210	-		Neiva, Surabastos	1.760	1.920	1.840	n.d.	
Neiva, Surabastos	1.920	2.000	1.929	-		Palmira (Valle del Cauca)	1.100	1.300	1.213	-	
Pamplona (Norte de Santander)	3.000	4.000	3.167	=		Pamplona (Norte de Santander)	1.458	2.083	1.667	-	
Pasto, El Potrerillo	750	875	813	n.d.		Pasto, El Potrerillo	1.100	1.400	1.216	+	
Pereira, La 41	2.500	2.800	2.617	-		Pereira, La 41	800	1.200	1.000	-	
Pereira, Mercasa	2.000	2.500	2.375	-		Pereira, Mercasa	700	1.000	875	-	
San Gil (Santander)	1.600	2.400	2.033	-		Rionegro (Antioquia)	1.800	2.000	1.950	++	
Sincelejo, Nuevo Mercado	2.143	2.429	2.310	-		San Gil (Santander)	800	1.200	1.033	-	
Socorro (Santander)	2.200	2.400	2.300	-		Santa Bárbara (Antioquia)	700	1.000	850	-	
Tunja, Complejo de Servicios del Sur	2.400	2.800	2.629	-		Socorro (Santander)	800	880	840	-	
Valledupar, Mercabastos	2.643	3.304	2.961	+		Sogamoso (Boyacá)	1.364	1.591	1.477	-	
Villavicencio, CAV	2.000	2.400	2.142	-		Tuluá (Valle del Cauca)	1.500	1.600	1.533	-	
Limón común Ciénaga						Tunja, Complejo de Servicios del Sur	1.591	1.818	1.723	-	
Barranquilla, Barranquillita	3.125	3.375	3.236	-		Ubaté (Cundinamarca)	1.727	1.818	1.773	++	
Limón común valluno						Villavicencio, CAV	1.400	1.600	1.565	=	
Buenaventura (Valle del Cauca)	3.800	4.000	3.933	-		Lulo					
Palmira (Valle del Cauca)	2.500	2.750	2.552	+		Arauca (Arauca)	4.000	4.250	4.075	-	
Tuluá (Valle del Cauca)	1.833	2.000	1.917	-		Armenia, Mercar	2.800	3.000	2.933	=	
Limón mandarino						Barranquilla, Barranquillita	3.800	4.000	3.867	=	
Armenia, Mercar	1.000	1.200	1.133	++		Barranquilla, Granabastos	4.000	4.000	4.000	=	
Armenia, Retiro	800	1.000	900	+		Bogotá, D.C., Corabastos	2.800	3.200	3.085	+	
Ibagué, Plaza La 21	500	750	600	=		Bucaramanga, Centroabastos	2.800	3.200	3.050	+	
La Ceja (Antioquia)	500	700	561	-		Buenaventura (Valle del Cauca)	3.000	3.600	3.300	+	
Medellín, Central Mayorista de Antioquia	900	1.300	1.108	+++		Cali, Cavasa	2.800	3.400	3.071	++	
Medellín, Plaza Minorista "José María Villa"	800	1.200	935	-		Cali, Santa Helena	2.600	2.700	2.625	+	
Peñol (Antioquia)	500	700	626	-		Cartagena, Bazaruto	3.800	4.000	3.933	-	
Pereira, La 41	700	1.000	817	-		Cartago (Valle del Cauca)	2.800	3.000	2.900	-	
Pereira, Mercasa	700	1.000	858	++		Chiquinquirá (Boyacá)	2.826	3.478	3.188	+	
Santa Bárbara (Antioquia)	500	700	597	+		Cúcuta, Cenabastos	3.500	4.000	3.790	+	
Villavicencio, CAV	1.200	1.400	1.275	-		Duitama (Boyacá)	2.609	2.826	2.772	-	
Yopal (Casanare)	1.250	1.250	1.250	+		Florencia (Caquetá)	2.760	2.800	2.780	+	
						Ibagué, Plaza La 21	2.800	3.200	2.978	++	
						Manizales, Centro Galerías	2.700	3.000	2.875	=	

Cuadro 3. Mercados mayoristas. Precios de venta de frutas frescas (continuación)
2020 (30 de mayo al 5 de junio)

Productos y mercados	Pesos por kilogramo				Tendencia	Productos y mercados	Pesos por kilogramo				Tendencia
	Mínimo	Máximo	Medio				Mínimo	Máximo	Medio		
Lulo (continuación)						Mandarina común (continuación)					
Medellín, Central Mayorista de Antioquia	3.000	3.400	3.156		+	Socorro (Santander)	1.120	1.200	1.160		n.d.
Medellín, Plaza Minorista "José María Villa"	2.800	3.700	3.196		++	Sogamoso (Boyacá)	1.591	2.045	1.807		-
Montería, Mercado del Sur	3.200	4.000	3.683		+	Tunja, Complejo de Servicios del Sur	1.455	1.682	1.556		-
Neiva, Surabastos	2.400	2.800	2.589		-	Túquerres (Nariño)	2.100	2.250	2.175		-
Palmira (Valle del Cauca)	2.800	3.000	2.838		+	Valledupar, Mercabastos	1.400	1.600	1.500		-
Pamplona (Norte de Santander)	2.000	3.000	2.400		-	Mandarina Oneco					
Pasto, El Potrerillo	1.957	2.174	2.056		-	Armenia, Mercar	1.300	1.400	1.367		-
Pereira, La 41	2.000	2.700	2.400		-	Armenia, Retiro	1.200	1.300	1.233		=
Pereira, Mercasa	2.500	2.800	2.600		-	Bogotá, D.C., Corabastos	1.818	2.045	1.932		-
Popayán, Plaza de mercado del barrio Bolívar	2.720	2.800	2.790		++	Cali, Cavasa	1.600	1.800	1.708		-
San Gil (Santander)	2.600	2.800	2.737		+	Cali, Santa Helena	1.750	1.750	1.750		-
Santa Marta (Magdalena)	3.400	3.400	3.400		=	Cartago (Valle del Cauca)	1.600	1.800	1.733		-
Sincelejo, Nuevo Mercado	3.000	3.500	3.242		+	Manizales, Centro Galerías	1.000	1.200	1.100		-
Sogamoso (Boyacá)	3.261	3.478	3.304		+	Medellín, Central Mayorista de Antioquia	1.600	2.200	1.890		-
Tuluá (Valle del Cauca)	2.500	3.000	2.717		+	Medellín, Plaza Minorista "José María Villa"	1.600	2.200	1.883		-
Tunja, Complejo de Servicios del Sur	3.043	3.261	3.116		+	Pereira, La 41	1.200	2.000	1.563		-
Valledupar, Mercabastos	3.200	4.000	3.633		-	Pereira, Mercasa	800	1.200	950		-
Villavicencio, CAV	3.000	3.400	3.233		+	Rionegro (Antioquia)	2.500	2.700	2.638		-
Yopal (Casanare)	4.000	4.500	4.350		+	Santa Bárbara (Antioquia)	750	1.000	907		-
Mandarina Arrayana						Mango común					
Bogotá, D.C., Corabastos	1.818	2.500	2.247		-	Cali, Santa Helena	1.000	1.200	1.133		-
Buenaventura (Valle del Cauca)	2.300	2.500	2.350		n.d.	Cartago (Valle del Cauca)	1.800	2.000	1.933		++
Cali, Cavasa	1.600	1.800	1.744		-	Medellín, Central Mayorista de Antioquia	1.200	1.400	1.320		++
Cali, Santa Helena	1.650	1.750	1.683		-	Medellín, Plaza Minorista "José María Villa"	1.000	1.200	1.073		-
Chiquinquirá (Boyacá)	909	1.136	1.008		-	Montería, Mercado del Sur	560	800	710		+++
Florencia (Caquetá)	1.680	1.720	1.700		-	Neiva, Surabastos	800	1.000	900		n.d.
Ibagué, Plaza La 21	1.000	1.120	1.040		-	Pereira, Mercasa	1.200	1.400	1.313		-
La Unión (Nariño)	1.500	1.750	1.667		-	Santa Bárbara (Antioquia)	875	1.000	954		-
Neiva, Surabastos	2.045	2.273	2.083		-	Tunja, Complejo de Servicios del Sur	1.045	1.136	1.106		-
Popayán, Plaza de mercado del barrio Bolívar	1.280	1.320	1.285		=	Mango de azúcar					
Sogamoso (Boyacá)	1.591	1.818	1.761		-	Barranquilla, Barranquillita	1.760	2.000	1.929		-
Tuluá (Valle del Cauca)	1.400	1.600	1.500		+	Bogotá, D.C., Corabastos	2.000	2.600	2.248		-
Tunja, Complejo de Servicios del Sur	1.591	1.818	1.729		-	Bucaramanga, Centroabastos	1.800	2.160	1.985		-
Ubaté (Cundinamarca)	1.500	1.650	1.575		-	Duitama (Boyacá)	2.045	2.273	2.216		-
Villavicencio, CAV	1.720	1.800	1.789		-	San Gil (Santander)	2.400	2.520	2.460		-
Mandarina común						Sogamoso (Boyacá)	1.818	2.045	1.920		n.d.
Arauca (Arauca)	1.909	2.500	2.250		+	Tunja, Complejo de Servicios del Sur	2.273	2.500	2.378		-
Barranquilla, Barranquillita	1.458	1.792	1.588		-	Villavicencio, CAV	2.200	2.800	2.497		-
Bucaramanga, Centroabastos	1.043	1.217	1.125		-	Mango manzano					
Bucaramanga, Mercados del centro	1.000	1.120	1.040		-	Armenia, Mercar	700	800	767		-
Cúcuta, Cenabastos	1.400	1.600	1.439		-	Buenaventura (Valle del Cauca)	1.500	1.700	1.617		+
Cúcuta, La Nueva Sexta	1.000	1.200	1.100		-	Pereira, La 41	1.100	1.200	1.150		-
Montería, Mercado del Sur	1.560	1.680	1.600		+	Pereira, Mercasa	1.100	1.300	1.192		+
Pamplona (Norte de Santander)	1.400	1.600	1.553		-	Tunja, Complejo de Servicios del Sur	1.045	1.136	1.101		-
San Gil (Santander)	1.200	1.200	1.200		+						
Santa Bárbara (Antioquia)	364	455	409		=						

BOLETÍN SEMANAL PRECIOS MAYORISTAS

Cuadro 3. Mercados mayoristas. Precios de venta de frutas frescas (continuación)
2020 (30 de mayo al 5 de junio)

Productos y mercados	Pesos por kilogramo				Tendencia	Productos y mercados	Pesos por kilogramo				Tendencia
	Mínimo	Máximo	Medio				Mínimo	Máximo	Medio		
Mango reina						Manzana nacional					
Armenia, Mercar	800	900	833	-		Bogotá, D.C., Corabastos	4.500	4.500	4.500	++	
Chiquinquirá (Boyacá)	1.091	1.227	1.152	+		Medellín, Central Mayorista de Antioquia	3.500	4.000	3.875	-	
Manizales, Centro Galerías	1.500	2.000	1.750	=		Tunja, Complejo de Servicios del Sur	2.727	2.955	2.864	+	
Tunja, Complejo de Servicios del Sur	1.045	1.227	1.141	+		Manzana roja importada					
Mango Tommy						Arauca (Arauca)	5.400	6.000	5.650	+	
Arauca (Arauca)	1.591	2.500	2.030	-		Armenia, Mercar	5.789	6.053	5.906	-	
Armenia, Mercar	900	1.100	1.033	-		Barranquilla, Barranquillita	5.000	5.158	5.096	+	
Barranquilla, Barranquillita	1.600	2.000	1.813	-		Bogotá, D.C., Corabastos	5.263	5.789	5.427	+	
Bogotá, D.C., Corabastos	1.591	2.045	1.962	-		Bucaramanga, Centroabastos	5.250	5.300	5.275	-	
Bucaramanga, Centroabastos	1.600	1.800	1.750	+		Buenaventura (Valle del Cauca)	6.053	6.316	6.140	-	
Bucaramanga, Mercados del centro	1.200	1.400	1.267	-		Cali, Cavasa	5.263	5.526	5.395	=	
Cali, Cavasa	1.800	2.200	1.904	+		Cali, Santa Helena	5.000	5.000	5.000	-	
Cali, Santa Helena	1.400	1.600	1.533	-		Cartagena, Bazurto	5.000	5.474	5.158	-	
Cartago (Valle del Cauca)	1.667	1.833	1.778	=		Cartago (Valle del Cauca)	5.000	5.895	5.421	=	
Chiquinquirá (Boyacá)	1.364	1.591	1.455	+		Chiquinquirá (Boyacá)	5.526	5.789	5.658	+	
Cúcuta, Cenabastos	1.400	1.600	1.567	-		Cúcuta, Cenabastos	5.500	5.500	5.500	=	
Duitama (Boyacá)	1.818	1.818	1.818	+		Duitama (Boyacá)	5.263	5.789	5.461	+	
Ipiales (Nariño), Ipiales somos todos	1.520	1.800	1.649	-		Florencia (Caquetá)	5.789	5.789	5.789	+	
La Ceja (Antioquia)	1.500	2.000	1.822	++		Ibagué, Plaza La 21	5.526	5.789	5.658	+	
La Unión (Nariño)	2.800	3.000	2.933	+		La Unión (Nariño)	6.316	6.579	6.404	++	
Manizales, Centro Galerías	2.500	2.500	2.500	=		Manizales, Centro Galerías	5.263	5.526	5.351	=	
Medellín, Central Mayorista de Antioquia	1.500	1.600	1.515	+		Medellín, Central Mayorista de Antioquia	5.000	5.789	5.223	+	
Medellín, Plaza Minorista "José María Villa"	1.200	1.500	1.327	-		Montería, Mercado del Sur	5.105	5.632	5.373	+	
Neiva, Surabastos	1.400	1.800	1.600	+		Neiva, Surabastos	5.474	5.947	5.763	+	
Palmira (Valle del Cauca)	1.600	1.800	1.740	+		Palmira (Valle del Cauca)	5.000	5.263	5.132	-	
Pasto, El Potrerillo	1.286	1.680	1.429	+		Pamplona (Norte de Santander)	5.750	5.750	5.750	=	
Pereira, La 41	1.300	1.300	1.300	-		Pasto, El Potrerillo	5.000	5.789	5.395	+	
Pereira, Mercasa	1.300	1.800	1.475	-		Pereira, La 41	5.000	5.526	5.254	+	
Popayán, Plaza de mercado del barrio Bolívar	1.314	1.520	1.395	+		Pereira, Mercasa	5.263	5.526	5.351	=	
Rionegro (Antioquia)	1.900	2.100	2.008	-		Popayán, Plaza de mercado del barrio Bolívar	5.158	5.263	5.237	-	
San Gil (Santander)	1.280	1.800	1.513	-		Rionegro (Antioquia)	5.263	5.526	5.351	-	
Socorro (Santander)	1.400	1.520	1.460	-		San Gil (Santander)	5.500	6.000	5.750	-	
Sogamoso (Boyacá)	1.364	1.818	1.625	-		Sincelejo, Nuevo Mercado	5.000	5.000	5.000	=	
Tuluá (Valle del Cauca)	1.286	1.600	1.444	-		Sogamoso (Boyacá)	5.526	5.789	5.730	+	
Tunja, Complejo de Servicios del Sur	1.364	1.545	1.443	-		Sogamoso (Boyacá)	5.526	5.789	5.730	+	
Túquerres (Nariño)	1.800	1.800	1.800	-		Tuluá (Valle del Cauca)	5.579	5.789	5.684	=	
Ubaté (Cundinamarca)	1.417	1.417	1.417	+		Tunja, Complejo de Servicios del Sur	5.526	6.053	5.760	+	
Villavicencio, CAV	1.400	1.800	1.600	-		Túquerres (Nariño)	5.263	5.526	5.395	+	
Yopal (Casanare)	1.600	1.800	1.700	-		Valledupar, Mercado Nuevo	5.263	5.526	5.395	=	
						Villavicencio, CAV	5.263	5.789	5.669	+	
						Yopal (Casanare)	5.789	6.053	5.921	=	
Mango Yulima						Manzana royal gala importada					
Armenia, Mercar	700	800	756	-		Arauca (Arauca)	7.200	8.000	7.511	+	
Medellín, Plaza Minorista "José María Villa"	1.300	1.600	1.475	+++		Armenia, Mercar	5.789	6.053	5.877	-	
Pereira, La 41	1.000	1.100	1.050	=		Bogotá, D.C., Corabastos	5.263	5.632	5.434	+	
Pereira, Mercasa	1.000	1.200	1.083	-		Bucaramanga, Centroabastos	4.900	5.250	5.075	=	
Sogamoso (Boyacá)	1.364	1.591	1.472	+		Cali, Cavasa	5.526	5.789	5.652	-	
						Cali, Santa Helena	4.737	5.000	4.860	=	

Cuadro 3. Mercados mayoristas. Precios de venta de frutas frescas (continuación)
2020 (30 de mayo al 5 de junio)

Productos y mercados	Pesos por kilogramo				Tendencia	Productos y mercados	Pesos por kilogramo				Tendencia
	Mínimo	Máximo	Medio				Mínimo	Máximo	Medio		
Manzana royal gala importada (continuación)						Manzana verde importada (continuación)					
Cartago (Valle del Cauca)	5.000	5.895	5.395	-		Neiva, Surabastos	6.053	6.579	6.296	+	
Chiquinquirá (Boyacá)	5.789	6.053	5.921	+		Palmira (Valle del Cauca)	6.053	6.316	6.283	+	
Cúcuta, Cenabastos	5.500	5.750	5.562	+		Pamplona (Norte de Santander)	6.500	6.500	6.500	=	
Duitama (Boyacá)	5.263	5.789	5.461	+		Pasto, El Potrerillo	5.789	6.053	5.936	+	
Florencia (Caquetá)	5.579	5.579	5.579	+		Pereira, La 41	5.684	6.316	5.991	-	
Ibagué, Plaza La 21	5.526	5.789	5.702	+		Pereira, Mercasa	5.789	6.316	6.009	+	
Ipiales (Nariño), Ipiales somos todos	5.263	5.263	5.263	n.d.		Popayán, Plaza de mercado del barrio Bolívar	5.895	5.947	5.914	-	
La Ceja (Antioquia)	5.000	5.526	5.263	=		Rionegro (Antioquia)	6.316	6.316	6.316	+	
Manizales, Centro Galerías	5.263	5.526	5.351	=		San Gil (Santander)	6.000	6.250	6.083	-	
Medellín, Central Mayorista de Antioquia	5.158	5.526	5.398	-		Sincelejo, Nuevo Mercado	6.000	6.000	6.000	=	
Montería, Mercado del Sur	5.526	5.842	5.737	+		Sogamoso (Boyacá)	6.316	6.579	6.447	-	
Neiva, Surabastos	5.368	5.789	5.577	+		Tuluá (Valle del Cauca)	6.053	6.316	6.184	=	
Palmira (Valle del Cauca)	5.526	5.789	5.658	-		Tunja, Complejo de Servicios del Sur	6.053	6.579	6.374	+	
Pamplona (Norte de Santander)	5.750	5.750	5.750	=		Túquerres (Nariño)	5.789	6.053	5.921	-	
Pasto, El Potrerillo	5.263	5.526	5.482	+		Ubaté (Cundinamarca)	5.300	5.500	5.400	-	
Pereira, La 41	5.000	5.526	5.289	=		Valledupar, Mercado Nuevo	6.053	6.579	6.316	=	
Pereira, Mercasa	5.263	5.789	5.439	=		Villavicencio, CAV	5.789	6.316	6.086	+	
Popayán, Plaza de mercado del barrio Bolívar	5.158	5.263	5.250	-		Yopal (Casanare)	6.421	6.737	6.579	+	
Rionegro (Antioquia)	5.526	5.789	5.605	+							
San Gil (Santander)	5.500	5.750	5.667	-		Maracuyá					
Sogamoso (Boyacá)	5.526	5.789	5.730	+		Arauca (Arauca)	2.200	2.600	2.400	-	
Tuluá (Valle del Cauca)	5.789	6.053	5.921	=		Armenia, Mercar	2.400	2.800	2.589	++	
Tunja, Complejo de Servicios del Sur	5.526	6.053	5.789	-		Bogotá, D.C., Corabastos	2.000	2.500	2.221	+	
Túquerres (Nariño)	5.263	5.526	5.395	+		Bucaramanga, Centroabastos	1.467	1.733	1.658	=	
Ubaté (Cundinamarca)	5.300	5.500	5.400	-		Buenaventura (Valle del Cauca)	2.500	2.700	2.592	-	
Valledupar, Mercado Nuevo	5.000	5.000	5.000	=		Cali, Cavasa	1.800	2.000	1.954	+	
Villavicencio, CAV	5.263	5.789	5.395	-		Cali, Santa Helena	1.700	1.800	1.750	-	
						Cartago (Valle del Cauca)	2.000	2.200	2.067	-	
Manzana verde importada						Chiquinquirá (Boyacá)	1.500	1.800	1.617	+	
Arauca (Arauca)	8.133	9.333	8.600	+		Cúcuta, Cenabastos	2.000	2.500	2.375	-	
Armenia, Mercar	6.316	6.579	6.491	=		Duitama (Boyacá)	2.000	2.200	2.075	-	
Barranquilla, Barranquillita	6.053	6.316	6.211	+		Ibagué, Plaza La 21	1.440	1.760	1.580	++	
Bogotá, D.C., Corabastos	5.789	6.316	5.972	-		La Ceja (Antioquia)	1.800	2.000	1.978	-	
Bucaramanga, Centroabastos	5.850	6.000	5.925	+		Manizales, Centro Galerías	1.500	2.200	1.863	-	
Buenaventura (Valle del Cauca)	6.579	6.842	6.667	-		Medellín, Plaza Minorista "José María Villa"	1.600	2.000	1.946	+	
Cali, Cavasa	6.053	6.316	6.245	+		Palmira (Valle del Cauca)	2.000	2.200	2.025	+	
Cali, Santa Helena	5.263	5.263	5.263	-		Pamplona (Norte de Santander)	2.500	3.000	2.667	+	
Cartagena, Bazurto	6.053	6.632	6.333	+		Pasto, El Potrerillo	1.500	1.833	1.639	-	
Cartago (Valle del Cauca)	5.263	5.789	5.579	-		Pereira, La 41	1.800	2.200	2.000	-	
Chiquinquirá (Boyacá)	6.053	6.316	6.184	-		Pereira, Mercasa	1.500	2.000	1.806	-	
Cúcuta, Cenabastos	6.000	6.250	6.125	-		Popayán, Plaza de mercado del barrio Bolívar	2.000	2.000	2.000	+	
Duitama (Boyacá)	6.316	6.842	6.513	+		Rionegro (Antioquia)	2.350	2.500	2.475	+	
Florencia (Caquetá)	6.105	6.105	6.105	=		San Gil (Santander)	1.333	1.667	1.467	-	
Ibagué, Plaza La 21	6.316	6.842	6.535	-		Socorro (Santander)	1.667	1.667	1.667	-	
Ipiales (Nariño), Ipiales somos todos	5.263	5.263	5.263	n.d.		Sogamoso (Boyacá)	1.800	2.100	1.913	+	
La Ceja (Antioquia)	5.263	5.789	5.439	-		Sonsón (Antioquia)	1.400	1.600	1.500	n.d.	
La Unión (Nariño)	6.579	6.842	6.754	+		Tuluá (Valle del Cauca)	1.500	1.900	1.667	+	
Manizales, Centro Galerías	5.789	6.316	6.053	+		Tunja, Complejo de Servicios del Sur	1.500	2.300	1.892	+++	
Medellín, Central Mayorista de Antioquia	5.789	6.316	6.124	+							
Montería, Mercado del Sur	5.789	6.316	6.114	+							

BOLETÍN SEMANAL PRECIOS MAYORISTAS

Cuadro 3. Mercados mayoristas. Precios de venta de frutas frescas (continuación)
2020 (30 de mayo al 5 de junio)

Productos y mercados	Pesos por kilogramo				Tendencia	Productos y mercados	Pesos por kilogramo				Tendencia
	Mínimo	Máximo	Medio	Precios			Mínimo	Máximo	Medio	Precios	
Maracuyá (continuación)						Mora de Castilla					
Túquerres (Nariño)	2.000	2.167	2.042		-	Arauca (Arauca)	3.400	4.000	3.633		+
Ubaté (Cundinamarca)	1.800	2.100	1.950		+++	Armenia, Mercar	4.000	4.200	4.133		-
Villavicencio, CAV	1.200	2.000	1.617		+++	Barranquilla, Barranquillita	2.800	4.400	3.438		+
Yopal (Casanare)	1.800	2.000	1.900		+++	Barranquilla, Granabastos	2.560	4.200	3.278		+
Maracuyá antioqueño						Bogotá, D.C., Corabastos	3.385	4.308	3.863		+
Medellín, Central Mayorista de Antioquia	1.700	2.200	1.913		+	Bucaramanga, Centroabastos	2.240	2.800	2.465		+
Montería, Mercado del Sur	1.800	2.200	2.000		-	Buenaventura (Valle del Cauca)	3.400	4.000	3.633		-
Sincelejo, Nuevo Mercado	2.000	2.300	2.058		-	Cali, Cavasa	2.640	3.200	2.815		-
Maracuyá huilense						Cali, Santa Helena	3.040	3.200	3.147		-
Florencia (Caquetá)	1.360	1.360	1.360		+	Cartagena, Bazurto	2.880	3.200	3.027		+
Neiva, Surabastos	1.280	1.600	1.431		+	Cartago (Valle del Cauca)	2.800	3.200	3.000		-
Maracuyá santandereano						Chiquinquirá (Boyacá)	2.500	2.800	2.650		+
Barranquilla, Barranquillita	2.200	2.467	2.319		-	Cúcuta, Cenabastos	2.500	3.000	2.708		+
Valledupar, Mercabastos	2.333	2.667	2.398		-	Duitama (Boyacá)	2.800	3.000	2.867		+++
Maracuyá valluno						Ibague, Plaza La 21	4.000	4.000	4.000		=
Barranquilla, Barranquillita	3.000	3.600	3.244		-	Ipiales (Nariño), Ipiales somos todos	1.875	2.250	2.125		-
Barranquilla, Granabastos	2.400	2.600	2.500		-	Manizales, Centro Galerías	3.500	4.000	3.825		-
Cartagena, Bazurto	2.800	3.500	3.075		-	Medellín, Central Mayorista de Antioquia	1.800	2.800	2.380		-
Melón Cantalup						Montería, Mercado del Sur	2.400	3.200	2.700		-
Arauca (Arauca)	2.200	2.400	2.267		+	Neiva, Surabastos	1.440	2.400	1.911		-
Armenia, Mercar	2.300	2.800	2.500		+	Palmira (Valle del Cauca)	3.200	3.600	3.490		-
Barranquilla, Barranquillita	1.700	1.800	1.767		=	Pamplona (Norte de Santander)	1.600	2.000	1.844		++
Bogotá, D.C., Corabastos	1.200	2.000	1.496		+	Pasto, El Potrerillo	2.125	3.125	2.521		+
Bucaramanga, Centroabastos	1.500	1.700	1.600		-	Pereira, La 41	2.600	3.200	2.850		-
Cali, Cavasa	1.800	2.500	2.160		++	Pereira, Mercasa	2.500	2.800	2.700		++
Cali, Santa Helena	1.700	1.800	1.767		-	Popayán, Plaza de mercado del barrio	2.560	3.600	3.100		-
Cartago (Valle del Cauca)	2.400	3.200	2.867		+	Bolívar					
Chiquinquirá (Boyacá)	818	1.000	909		-	San Gil (Santander)	2.500	2.700	2.567		-
Cúcuta, Cenabastos	1.500	1.800	1.652		+	Santa Marta (Magdalena)	2.800	3.200	3.000		-
Duitama (Boyacá)	1.364	1.364	1.364		-	Sincelejo, Nuevo Mercado	3.000	4.000	3.450		-
Ibague, Plaza La 21	1.300	1.700	1.517		++	Socorro (Santander)	2.800	3.000	2.900		n.d.
Manizales, Centro Galerías	2.000	2.500	2.338		+	Sogamoso (Boyacá)	2.000	2.500	2.275		=
Medellín, Central Mayorista de Antioquia	2.700	3.500	3.076		+	Tuluá (Valle del Cauca)	2.400	2.800	2.600		-
Neiva, Surabastos	1.000	1.500	1.361		+	Tunja, Complejo de Servicios del Sur	2.600	3.000	2.783		+
Palmira (Valle del Cauca)	2.000	2.200	2.075		-	Ubaté (Cundinamarca)	3.750	4.375	4.063		=
Pamplona (Norte de Santander)	2.000	2.500	2.333		-	Valledupar, Mercabastos	3.000	4.000	3.333		+
Pasto, El Potrerillo	3.000	3.000	3.000		+	Villavicencio, CAV	3.400	4.000	3.639		+
Pereira, Mercasa	2.200	3.000	2.600		++	Yopal (Casanare)	3.750	4.000	3.875		++
San Gil (Santander)	1.600	1.800	1.633		+	Naranja común					
Santa Marta (Magdalena)	1.500	1.500	1.500		=	Arauca (Arauca)	1.043	1.087	1.072		+
Sogamoso (Boyacá)	1.800	2.200	1.975		-	Chiquinquirá (Boyacá)	333	433	372		-
Tunja, Complejo de Servicios del Sur	1.364	1.591	1.455		+	Cúcuta, Cenabastos	567	667	600		-
Ubaté (Cundinamarca)	3.200	3.500	3.350		+	Cúcuta, La Nueva Sexta	567	667	606		-
Valledupar, Mercado Nuevo	1.500	1.600	1.550		++	Pamplona (Norte de Santander)	500	800	583		++
Villavicencio, CAV	2.000	3.000	2.225		++	San Gil (Santander)	680	800	733		++
						Santa Bárbara (Antioquia)	511	578	552		-
						Socorro (Santander)	680	720	693		-
						Sonsón (Antioquia)	500	600	575		+
						Tunja, Complejo de Servicios del Sur	467	533	504		-

Cuadro 3. Mercados mayoristas. Precios de venta de frutas frescas (continuación)
2020 (30 de mayo al 5 de junio)

Productos y mercados	Pesos por kilogramo				Tendencia	Productos y mercados	Pesos por kilogramo				Tendencia
	Mínimo	Máximo	Medio	Precios			Mínimo	Máximo	Medio	Precios	
Naranja Sweet						Papaya Maradol (continuación)					
Armenia, Mercar	680	760	727		-	Buenaventura (Valle del Cauca)	2.000	2.300	2.233		+
Armenia, Retiro	560	640	593		+	Cali, Cavasa	900	1.000	965		+
Bogotá, D.C., Corabastos	1.000	1.100	1.016		-	Cali, Santa Helena	800	900	850		-
Cali, Cavasa	700	740	713		+	Cartago (Valle del Cauca)	800	1.200	1.017		+
Cali, Santa Helena	600	640	620		-	Chiquinquirá (Boyacá)	833	889	852		-
Cartago (Valle del Cauca)	700	800	740		+	Cúcuta, Cenabastos	1.100	1.200	1.181		-
Ibagué, Plaza La 21	700	900	767		+	Cúcuta, La Nueva Sexta	1.100	1.200	1.183		+
Neiva, Surabastos	625	750	713		-	Duitama (Boyacá)	833	944	861		n.d.
Pasto, El Potrerillo	700	900	764		+	Ibagué, Plaza La 21	1.000	1.200	1.092		+
Pereira, La 41	800	1.200	992		+	Ipiiales (Nariño), Ipiiales somos todos	1.500	1.500	1.500		++
Pereira, Mercasa	700	1.300	917		++	La Ceja (Antioquia)	1.500	1.800	1.556		+
Popayán, Plaza de mercado del barrio Bolívar	600	680	633		-	La Unión (Nariño)	1.700	2.000	1.900		-
Tuluá (Valle del Cauca)	600	700	650		=	Manizales, Centro Galerías	1.000	1.200	1.100		=
Naranja Valencia						Medellín, Central Mayorista de Antioquia	1.300	1.600	1.492		-
Bogotá, D.C., Corabastos	1.000	1.100	1.015		-	Medellín, Plaza Minorista "José María Villa"	1.100	1.500	1.171		-
Bucaramanga, Centroabastos	600	680	625		+	Neiva, Surabastos	1.000	1.200	1.158		+
Bucaramanga, Mercados del centro	640	680	653		=	Palmira (Valle del Cauca)	900	1.000	950		=
Buenaventura (Valle del Cauca)	1.560	1.600	1.573		=	Pamplona (Norte de Santander)	1.400	1.500	1.450		-
Cartagena, Bazurto	720	800	760		-	Pasto, El Potrerillo	1.000	1.200	1.100		=
Cartago (Valle del Cauca)	560	600	587		+	Pereira, La 41	1.000	1.200	1.042		-
Duitama (Boyacá)	1.100	1.100	1.100		n.d.	Pereira, Mercasa	700	1.000	925		++
Florencia (Caquetá)	860	880	870		-	Popayán, Plaza de mercado del barrio Bolívar	1.000	1.000	1.000		=
Ipiiales (Nariño), Ipiiales somos todos	750	800	775		++	Rionegro (Antioquia)	1.700	1.800	1.767		+
La Ceja (Antioquia)	1.000	1.200	1.122		+	San Gil (Santander)	900	1.000	950		-
Manizales, Centro Galerías	600	800	683		-	Socorro (Santander)	900	1.000	950		n.d.
Medellín, Central Mayorista de Antioquia	1.000	1.400	1.215		-	Sogamoso (Boyacá)	833	1.000	903		+
Medellín, Plaza Minorista "José María Villa"	1.000	1.300	1.177		+	Tuluá (Valle del Cauca)	600	800	700		=
Montería, Mercado del Sur	700	740	718		+	Tunja, Complejo de Servicios del Sur	778	889	829		-
Pasto, El Potrerillo	700	900	763		+++	Ubaté (Cundinamarca)	1.111	1.222	1.167		+
Pereira, Mercasa	700	1.000	850		+++	Valledupar, Mercado Nuevo	800	800	800		+
Rionegro (Antioquia)	1.400	1.500	1.467		-	Villavicencio, CAV	600	800	708		-
Sincelejo, Nuevo Mercado	750	950	877		+	Papaya melona					
Sogamoso (Boyacá)	1.000	1.200	1.088		-	Bucaramanga, Centroabastos	1.200	1.200	1.200		+
Tunja, Complejo de Servicios del Sur	900	1.000	971		-	Medellín, Central Mayorista de Antioquia	1.100	1.200	1.111		+
Túquerres (Nariño)	750	800	767		-	Papaya redonda					
Valledupar, Mercabastos	1.000	1.136	1.093		+	Bucaramanga, Centroabastos	1.000	1.150	1.069		+
Valledupar, Mercado Nuevo	800	800	800		=	Medellín, Central Mayorista de Antioquia	1.100	1.200	1.111		+
Villavicencio, CAV	700	880	788		-	Papaya tainung					
Yopal (Casanare)	800	900	850		-	Barranquilla, Barranquillita	1.000	1.000	1.000		-
Papaya hawaiana						Bogotá, D.C., Corabastos	1.800	2.500	2.067		+
Medellín, Central Mayorista de Antioquia	2.321	2.857	2.490		+	Cartagena, Bazurto	1.200	1.300	1.250		+
Papaya Maradol						Florencia (Caquetá)	900	900	900		=
Arauca (Arauca)	1.000	1.600	1.350		-	Medellín, Central Mayorista de Antioquia	1.200	1.300	1.250		=
Armenia, Mercar	800	900	844		-	Medellín, Plaza Minorista "José María Villa"	1.000	1.200	1.033		-
Bogotá, D.C., Corabastos	1.111	1.500	1.300		++	Montería, Mercado del Sur	800	880	820		=
Bucaramanga, Centroabastos	1.000	1.200	1.144		+						

Cuadro 3. Mercados mayoristas. Precios de venta de frutas frescas (continuación)
2020 (30 de mayo al 5 de junio)

Productos y mercados	Pesos por kilogramo				Tendencia	Productos y mercados	Pesos por kilogramo				Tendencia
	Mínimo	Máximo	Medio				Mínimo	Máximo	Medio		
Papaya tainung (continuación)						Pera importada (continuación)					
Santa Marta (Magdalena)	900	900	900		=	Manizales, Centro Galerías	5.000	5.750	5.375		-
Sincelejo, Nuevo Mercado	833	900	850		+	Medellín, Central Mayorista de Antioquia	5.263	6.316	5.878		+
Valledupar, Mercado Nuevo	800	800	800		=	Montería, Mercado del Sur	5.263	5.895	5.478		+
Villavicencio, CAV	750	850	798		-	Neiva, Surabastos	5.833	6.500	6.313		+
Patilla						Palmira (Valle del Cauca)	5.526	5.789	5.658		=
Armenia, Mercar	800	1.000	900		+	Pamplona (Norte de Santander)	6.000	6.000	6.000		=
Barranquilla, Barranquillita	800	900	856		+	Pasto, El Potrerillo	5.263	5.526	5.482		+
Bogotá, D.C., Corabastos	800	1.000	970		++	Pereira, La 41	5.000	5.250	5.108		-
Bucaramanga, Centroabastos	850	900	875		+	Pereira, Mercasa	5.300	5.500	5.433		+
Cali, Cavasa	1.000	1.100	1.050		+	Popayán, Plaza de mercado del barrio Bolívar	5.263	5.263	5.263		-
Cali, Santa Helena	800	850	817		-	Rionegro (Antioquia)	5.526	6.053	5.789		-
Cartagena, Bazurto	1.000	1.000	1.000		+++	San Gil (Santander)	5.750	6.000	5.833		+
Cartago (Valle del Cauca)	800	1.000	900		=	Sincelejo, Nuevo Mercado	5.250	5.250	5.250		=
Cúcuta, Cenabastos	900	900	900		+	Sogamoso (Boyacá)	5.526	6.053	5.789		-
Medellín, Central Mayorista de Antioquia	600	800	717		++	Tuluá (Valle del Cauca)	5.789	6.053	5.921		+
Medellín, Plaza Minorista "José María Villa"	800	900	831		+	Tunja, Complejo de Servicios del Sur	5.526	6.053	5.819		+
Montería, Mercado del Sur	700	900	842		++	Valledupar, Mercado Nuevo	5.500	5.750	5.625		=
Palmira (Valle del Cauca)	1.100	1.200	1.167		+	Villavicencio, CAV	5.500	5.750	5.550		+
Pasto, El Potrerillo	1.200	1.200	1.200		+	Yopal (Casanare)	5.750	5.900	5.825		=
Pereira, La 41	1.000	1.000	1.000		=	Pera nacional					
Popayán, Plaza de mercado del barrio Bolívar	1.000	1.100	1.050		-	Bogotá, D.C., Corabastos	783	870	859		+
Rionegro (Antioquia)	1.000	1.000	1.000		=	Bucaramanga, Centroabastos	720	800	730		-
San Gil (Santander)	900	1.200	1.058		++	Ibagué, Plaza La 21	800	800	800		++
Tuluá (Valle del Cauca)	1.000	1.100	1.033		=	Medellín, Central Mayorista de Antioquia	1.042	1.042	1.042		=
Tunja, Complejo de Servicios del Sur	800	1.000	913		+	San Gil (Santander)	800	880	827		=
Valledupar, Mercado Nuevo	700	750	725		=	Sogamoso (Boyacá)	565	696	641		-
Villavicencio, CAV	900	1.000	972		+	Tunja, Complejo de Servicios del Sur	565	652	620		-
Patilla baby						Piña gold					
Bogotá, D.C., Corabastos	2.400	2.600	2.497		+	Armenia, Mercar	1.400	1.500	1.433		=
Bucaramanga, Centroabastos	3.000	3.125	3.063		=	Bogotá, D.C., Corabastos	1.545	2.455	2.075		+++
Cali, Cavasa	1.700	2.000	1.850		-	Bucaramanga, Centroabastos	1.200	1.400	1.275		-
Medellín, Central Mayorista de Antioquia	2.200	2.700	2.467		-	Buenaventura (Valle del Cauca)	1.800	2.000	1.833		=
Pera importada						Cali, Cavasa	1.500	1.500	1.500		+
Armenia, Mercar	5.500	5.750	5.667		=	Cali, Santa Helena	1.400	1.500	1.433		=
Bogotá, D.C., Corabastos	5.000	5.400	5.187		-	Cartago (Valle del Cauca)	1.800	2.000	1.867		+++
Bucaramanga, Centroabastos	5.500	5.750	5.625		+	Chiquinquirá (Boyacá)	2.000	2.273	2.197		+
Buenaventura (Valle del Cauca)	6.579	6.579	6.579		-	Cúcuta, Cenabastos	1.600	1.800	1.638		-
Cali, Cavasa	5.526	5.789	5.636		-	Duitama (Boyacá)	1.500	1.700	1.575		+
Cali, Santa Helena	4.737	5.000	4.912		=	Ibagué, Plaza La 21	1.600	1.900	1.758		++
Cartagena, Bazurto	5.526	6.105	5.807		+	La Unión (Nariño)	1.500	2.000	1.667		-
Cartago (Valle del Cauca)	5.526	5.684	5.566		+	Manizales, Centro Galerías	1.400	1.600	1.467		+
Chiquinquirá (Boyacá)	5.789	6.316	6.096		+	Medellín, Central Mayorista de Antioquia	1.700	2.200	1.967		++
Cúcuta, Cenabastos	5.500	6.000	5.667		-	Medellín, Plaza Minorista "José María Villa"	1.000	1.000	1.000		-
Duitama (Boyacá)	5.526	5.789	5.702		+	Montería, Mercado del Sur	1.600	1.800	1.700		+
Florencia (Caquetá)	6.053	6.053	6.053		+	Neiva, Surabastos	1.600	2.000	1.765		+
Ibagué, Plaza La 21	5.263	5.789	5.482		-	Palmira (Valle del Cauca)	1.400	1.500	1.463		+
La Unión (Nariño)	5.526	5.789	5.614		-	Pasto, El Potrerillo	1.300	1.700	1.533		++
						Pereira, La 41	1.400	1.800	1.600		+

Cuadro 3. Mercados mayoristas. Precios de venta de frutas frescas (continuación)
2020 (30 de mayo al 5 de junio)

Productos y mercados	Pesos por kilogramo				Tendencia	Productos y mercados	Pesos por kilogramo				Tendencia
	Mínimo	Máximo	Medio				Mínimo	Máximo	Medio		
Piña gold (continuación)						Tomate de árbol					
Pereira, Mercasa	1.500	1.900	1.725		++	Arauca (Arauca)	2.818	3.409	3.091		-
Rionegro (Antioquia)	1.900	2.000	1.971		+	Armenia, Mercar	2.880	2.960	2.907		-
Santa Marta (Magdalena)	2.200	2.200	2.200		=	Barranquilla, Barranquillita	2.700	2.800	2.775		=
Sogamoso (Boyacá)	1.400	1.600	1.488		-	Barranquilla, Granabastos	2.600	2.800	2.708		+
Tuluá (Valle del Cauca)	1.300	1.600	1.450		+	Bogotá, D.C., Corabastos	2.200	2.800	2.595		++
Tunja, Complejo de Servicios del Sur	1.500	1.650	1.549		+	Bucaramanga, Centroabastos	2.600	2.800	2.700		+
						Buenaventura (Valle del Cauca)	2.800	3.600	3.233		++
Piña manzana						Cali, Cavasa	2.600	3.200	2.888		++
Cali, Santa Helena	1.200	1.300	1.267		=	Cali, Santa Helena	2.500	2.600	2.567		+
Popayán, Plaza de mercado del barrio Bolívar	1.200	1.300	1.213		-	Cartagena, Bazurto	3.000	3.500	3.156		-
						Cartago (Valle del Cauca)	2.500	2.800	2.700		+
Piña perolera						Chiquinquirá (Boyacá)	1.957	2.391	2.174		+++
Barranquilla, Barranquillita	1.800	2.080	1.950		+	Cúcuta, Cenabastos	2.400	2.600	2.500		=
Barranquilla, Granabastos	1.800	1.920	1.849		+	Duitama (Boyacá)	2.391	2.391	2.391		+
Bogotá, D.C., Corabastos	1.500	1.719	1.553		+	El Santuario (Antioquia)	1.900	2.300	2.083		+
Bucaramanga, Centroabastos	1.167	1.333	1.242		-	Florencia (Caquetá)	2.480	2.560	2.520		+
Chiquinquirá (Boyacá)	1.133	1.267	1.194		+	Ibagué, Plaza La 21	2.200	2.720	2.448		+
Cúcuta, Cenabastos	1.500	1.667	1.535		-	Ipiales (Nariño), Ipiales somos todos	1.500	2.917	2.221		+
Florencia (Caquetá)	1.607	1.607	1.607		=	La Ceja (Antioquia)	2.000	2.300	2.131		+
Neiva, Surabastos	1.786	1.857	1.821		n.d.	La Unión (Antioquia)	1.800	2.000	1.850		+
Pamplona (Norte de Santander)	1.667	2.000	1.806		++	Manizales, Centro Galerías	2.000	2.200	2.120		-
San Gil (Santander)	1.000	1.167	1.139		+	Marinilla (Antioquia)	1.900	2.200	2.000		+
Socorro (Santander)	1.000	1.167	1.083		+	Medellín, Central Mayorista de Antioquia	2.300	2.800	2.608		+
Sogamoso (Boyacá)	1.333	1.667	1.517		+	Medellín, Plaza Minorista "José María Villa"	2.100	2.700	2.456		++
Tunja, Complejo de Servicios del Sur	1.333	1.600	1.481		++	Montería, Mercado del Sur	2.400	2.800	2.630		+
Ubaté (Cundinamarca)	800	857	829		n.d.	Neiva, Surabastos	2.400	2.680	2.503		+
Valledupar, Mercabastos	2.000	2.200	2.100		+	Palmira (Valle del Cauca)	2.800	3.000	2.925		-
						Pamplona (Norte de Santander)	2.292	2.500	2.407		+
Pitahaya						Pasto, El Potrerillo	1.600	1.900	1.767		+
Arauca (Arauca)	4.000	7.000	5.833		-	Peñol (Antioquia)	1.800	2.200	2.022		+
Bogotá, D.C., Corabastos	4.000	6.000	4.794		-	Pereira, La 41	2.500	2.600	2.538		+
Bucaramanga, Centroabastos	4.000	5.000	4.500		-	Pereira, Mercasa	2.000	2.600	2.310		+
Cúcuta, Cenabastos	6.000	7.000	6.583		-	Popayán, Plaza de mercado del barrio Bolívar	1.920	2.000	1.990		+
Ibagué, Plaza La 21	3.000	3.500	3.167		+	Rionegro (Antioquia)	2.000	2.300	2.167		+
Medellín, Central Mayorista de Antioquia	4.000	5.000	4.490		-	San Gil (Santander)	2.400	2.600	2.487		+
Neiva, Surabastos	4.500	5.500	5.056		+	San Vicente (Antioquia)	1.900	2.000	1.963		+
Sogamoso (Boyacá)	6.000	7.000	6.167		+	Santa Marta (Magdalena)	2.600	2.800	2.700		+
Tunja, Complejo de Servicios del Sur	5.000	5.500	5.042		-	Sincelejo, Nuevo Mercado	2.400	2.800	2.680		+
Villavicencio, CAV	5.000	6.000	5.646		-	Socorro (Santander)	2.400	2.480	2.440		n.d.
						Sogamoso (Boyacá)	2.391	2.609	2.527		+
Tangelo						Sonsón (Antioquia)	1.700	1.800	1.750		+
Bogotá, D.C., Corabastos	1.400	2.000	1.740		-	Tuluá (Valle del Cauca)	2.400	2.700	2.550		=
Bucaramanga, Centroabastos	1.200	1.600	1.400		++	Tunja, Complejo de Servicios del Sur	2.391	2.609	2.576		+++
Cartago (Valle del Cauca)	2.000	2.800	2.267		-	Túquerres (Nariño)	1.333	1.667	1.489		-
Manizales, Centro Galerías	1.500	1.700	1.550		-	Valledupar, Mercabastos	2.800	3.040	2.907		+
Pereira, Mercasa	1.500	1.800	1.567		-	Villavicencio, CAV	2.400	2.800	2.667		+
Rionegro (Antioquia)	2.200	2.400	2.350		+	Yopal (Casanare)	2.800	3.000	2.900		++
Sogamoso (Boyacá)	1.800	2.000	1.900		-						
Tunja, Complejo de Servicios del Sur	1.400	1.520	1.436		-	Uchuva con cáscara					
Ubaté (Cundinamarca)	1.500	1.750	1.625		=	Bogotá, D.C., Corabastos	3.000	3.500	3.458		+
Villavicencio, CAV	1.200	1.400	1.282		-	Bucaramanga, Centroabastos	2.600	2.800	2.700		=
						Cúcuta, Cenabastos	3.000	3.000	3.000		++

BOLETÍN SEMANAL PRECIOS MAYORISTAS

Cuadro 3. Mercados mayoristas. Precios de venta de frutas frescas (conclusión)
2020 (30 de mayo al 5 de junio)

Productos y mercados	Pesos por kilogramo				Tendencia	Productos y mercados	Pesos por kilogramo				Tendencia
	Mínimo	Máximo	Medio				Mínimo	Máximo	Medio		
Uchuva con cáscara (continuación)						Uva Isabela (continuación)					
Ibagué, Plaza La 21	2.240	2.640	2.467		+	Villavicencio, CAV	2.917	3.500	3.240		+
Medellín, Central Mayorista de Antioquia	2.500	2.500	2.500		+	Uva red globe nacional					
Pamplona (Norte de Santander)	1.500	2.000	1.750		=	Armenia, Mercar	2.800	3.200	2.951		+
Uva importada						Bogotá, D.C., Corabastos	3.182	4.444	3.869		+
Arauca (Arauca)	11.000	11.875	11.375		+	Bucaramanga, Centroabastos	3.889	4.444	4.167		+
Bogotá, D.C., Corabastos	10.000	10.625	10.100		-	Cali, Cavasa	3.556	3.889	3.745		-
Bucaramanga, Centroabastos	10.000	10.625	10.313		=	Cali, Santa Helena	2.933	2.933	2.933		-
Cali, Cavasa	9.412	10.000	9.743		+	Cartagena, Bazurto	4.000	4.500	4.225		-
Cali, Santa Helena	8.235	8.235	8.235		-	Cartago (Valle del Cauca)	3.500	4.000	3.783		-
Cúcuta, Cenabastos	10.625	10.625	10.625		+	Ibagué, Plaza La 21	3.200	3.200	3.200		+
Medellín, Central Mayorista de Antioquia	9.375	10.625	10.224		-	Manizales, Centro Galerías	2.800	3.200	3.000		=
Palmira (Valle del Cauca)	9.375	10.000	9.688		=	Medellín, Central Mayorista de Antioquia	3.667	3.889	3.719		-
San Gil (Santander)	10.625	11.250	10.833		-	Montería, Mercado del Sur	4.222	4.444	4.361		+
Tunja, Complejo de Servicios del Sur	11.000	11.500	11.222		+	Pasto, El Potrerillo	2.000	2.800	2.304		+
Valledupar, Mercado Nuevo	9.375	10.625	10.000		=	Pereira, Mercasa	3.200	3.500	3.350		+
Villavicencio, CAV	10.000	10.625	10.271		-	Popayán, Plaza de mercado del barrio Bolívar	3.158	3.263	3.171		-
Uva Isabela						Rionegro (Antioquia)	3.889	4.333	4.102		+
Arauca (Arauca)	3.200	3.200	3.200		+	San Gil (Santander)	4.091	4.273	4.152		-
Armenia, Mercar	3.084	3.172	3.113		=	Tuluá (Valle del Cauca)	3.000	3.000	3.000		=
Bogotá, D.C., Corabastos	3.040	3.200	3.067		+	Villavicencio, CAV	3.455	5.000	4.215		+
Bucaramanga, Centroabastos	2.560	2.800	2.670		-	Uva roja					
Cali, Cavasa	2.400	2.720	2.510		+	Duitama (Boyacá)	2.640	2.800	2.720		+
Cali, Santa Helena	2.240	2.400	2.347		=	Florencia (Caquetá)	5.100	5.100	5.100		+
Chiquinquirá (Boyacá)	2.400	3.200	2.920		-	Ipiales (Nariño), Ipiales somos todos	3.111	3.333	3.247		+
Cúcuta, Cenabastos	3.400	4.000	3.538		+	La Unión (Nariño)	2.800	3.200	2.900		-
Duitama (Boyacá)	2.560	2.560	2.560		-	Neiva, Surabastos	3.500	4.500	4.022		+
Ibagué, Plaza La 21	2.400	2.800	2.547		+	Pereira, Mercasa	8.333	8.889	8.704		+
Ipiales (Nariño), Ipiales somos todos	2.720	2.800	2.787		+	Sincelejo, Nuevo Mercado	2.800	3.200	2.933		+
La Unión (Nariño)	2.800	3.040	2.860		-	Sogamoso (Boyacá)	2.560	2.800	2.690		-
Medellín, Central Mayorista de Antioquia	3.000	3.600	3.217		-	Túquerres (Nariño)	3.000	3.222	3.111		+
Neiva, Surabastos	1.800	1.800	1.800		++	Uva verde					
Palmira (Valle del Cauca)	2.080	2.240	2.160		=	Bogotá, D.C., Corabastos	3.889	4.000	3.900		-
Pamplona (Norte de Santander)	3.000	3.000	3.000		-	Bucaramanga, Centroabastos	4.222	5.000	4.639		-
Pasto, El Potrerillo	2.400	2.800	2.667		-	Cartago (Valle del Cauca)	4.800	5.200	5.067		=
Popayán, Plaza de mercado del barrio Bolívar	2.560	2.640	2.570		+	Cúcuta, Cenabastos	5.000	5.000	5.000		-
Rionegro (Antioquia)	3.400	3.600	3.442		+	Florencia (Caquetá)	4.900	4.900	4.900		+
San Gil (Santander)	3.200	3.440	3.347		+	Medellín, Central Mayorista de Antioquia	4.222	4.444	4.370		+
Sincelejo, Nuevo Mercado	3.167	3.500	3.389		+	San Gil (Santander)	3.636	4.273	3.970		-
Sogamoso (Boyacá)	2.640	2.800	2.733		+	Zapote					
Tuluá (Valle del Cauca)	2.400	2.560	2.507		=	Tunja, Complejo de Servicios del Sur	2.087	2.391	2.256		+
Tunja, Complejo de Servicios del Sur	2.800	3.360	3.051		+	Valledupar, Mercado Nuevo	5.000	5.000	5.000		=
Túquerres (Nariño)	2.720	3.040	2.880		+						
Ubaté (Cundinamarca)	4.000	4.000	4.000		=						

TENDENCIAS

---	-	+	+++
Variación mayor al -20 %	Variación entre 0 % y -10 %	Variación entre 0 % y 10 %	Variación mayor al 20 %
--	=	++	n. d.
Variación entre -10 % y -20 %	Variación igual a 0 %	Variación entre 10 % y 20 %	No determinado

TUBÉRCULOS, RAÍCES Y PLÁTANOS

Poco ingreso de papa capira

Durante esta semana se incrementaron los precios de la papa capira en veinticinco de los veintiséis mercados donde se negoció. Según los comerciantes, esta situación obedeció a que se contó con poco ingreso desde Córdoba, Túquerres, Ipiales, Pasto (Nariño), Marinilla, El Santuario, La Unión, San Vicente Ferrer, San Pedro de los Milagros, Santa Rosa de Osos, Abejorral (Antioquia) y Bogotá. En Medellín y Pereira, por ejemplo, el kilo se vendió a \$1.658 y a \$1.208, respectivamente, un 22,81%, en promedio más.

De igual forma, subieron las cotizaciones mayoristas de las papas única, parda pastusa, suprema, superior y nevada. En el caso de la papa única, el incremento en el precio estuvo asociado a un menor envío de carga de esta variedad de papa procedente de Boyacá, Cundinamarca, Nariño y Santander. Este comportamiento se registró en veinticuatro de los veinticinco mercados donde se negoció a lo largo de la semana. En Cali, por ejemplo, el kilo se cotizó a \$890, 21,09%, más que la semana inmediatamente anterior.

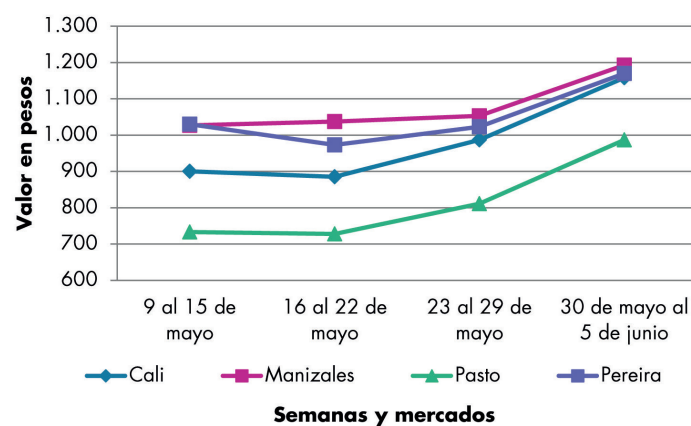
También aumentó el precio de la papa parda pastusa en diecinueve de los veintidós mercados donde se negoció esta semana. Según los mayoristas, esta situación fue explicada por la menor disponibilidad de producto desde los cultivos establecidos en Chitagá (Norte de Santander), Cerrito (Santander), Túquerres, Guachucal, Ipiales (Nariño), Sogamoso (Boyacá), Totoró, Puracé (Cauca) y Bogotá. En Manizales, por ejemplo, el alza superó el 16,00%, ofreciéndose el kilo a \$1.230.

Así mismo, se incrementó la cotización mayorista de la papa suprema, esta vez en los trece mercados donde se vendió. Este comportamiento se debió a la disminución de las cosechas en los cultivos de Nariño, Cundinamarca y Cauca. En las ciudades de Ibagué y Pasto, por ejemplo, el kilo se comercializó a \$1.243 y a \$857, respectivamente, lo que representó un aumento superior al 17,00%.

También subió el precio de la papa superior ante la finalización de las cosechas en Usme, Une, Chocontá, Chipaque, Zipaquirá, Facatativá, Subachoque, Villapinzón (Cundinamarca), Ventaquemada, Tunja (Boyacá), Chitagá (Norte de Santander), Cerrito (Santander), Ipiales y Túquerres (Nariño). En Cúcuta, por ejemplo el kilo se transó a \$1.313, lo que significó un 12,52% al alza.

Sin embargo, la cotización de los plátanos hartón verde y maduro y la yuca ICA bajaron para esta semana. El plátano hartón verde, por ejemplo, bajó sus precios en veintiún de los treinta y ocho mercados donde se transó. Esta tendencia se explicó por el mayor ingreso desde los departamentos de Quindío, Caldas, Antioquia, Meta, Córdoba y Arauca. En Villavicencio, por ejemplo, el kilo se comercializó a \$1.717, lo que implicó un 4,08%, menos que la semana pasada.

Gráfico 6. Comportamiento de los precios de la papa capira 2020 (9 de mayo al 5 de junio)



Fuente: DANE, Sipsa.

BOLETÍN SEMANAL PRECIOS MAYORISTAS

Cuadro 4. Mercados mayoristas. Precios de venta de tubérculos, raíces y plátanos 2020 (30 de mayo al 5 de junio)

Productos y mercados	Pesos por kilogramo				Tendencia	Productos y mercados	Pesos por kilogramo				Tendencia
	Mínimo	Máximo	Medio				Mínimo	Máximo	Medio		
Arracacha amarilla						Papa Betina					
Arauca (Arauca)	1.900	2.400	2.067	-		Buenaventura (Valle del Cauca)	960	1.120	1.040	++	
Bogotá, D.C., Corabastos	1.500	2.167	1.694	+		Cali, Cavasa	840	1.060	940	++	
Bucaramanga, Centroabastos	1.280	1.600	1.455	-		Ipiales (Nariño), Ipiales somos todos	700	1.100	879	+++	
Buenaventura (Valle del Cauca)	2.240	2.560	2.400	=		Tunja, Complejo de Servicios del Sur	800	900	863	+	
Cali, Cavasa	1.500	2.000	1.694	+		Papa capira					
Cali, Santa Helena	1.667	1.833	1.778	-		Buenaventura (Valle del Cauca)	1.100	1.360	1.228	++	
Chiquinquirá (Boyacá)	1.333	1.500	1.431	-		Cali, Cavasa	1.000	1.300	1.158	++	
Cúcuta, Cenabastos	1.400	1.800	1.633	+		Cali, Santa Helena	1.000	1.060	1.025	++	
Duitama (Boyacá)	1.333	1.500	1.417	-		Cartago (Valle del Cauca)	960	1.000	987	+	
Florencia (Caquetá)	1.792	1.952	1.872	-		El Carmen de Viboral (Antioquia)	1.500	1.600	1.533	+++	
Ibagué, Plaza La 21	960	1.280	1.143	-		El Santuario (Antioquia)	1.400	1.900	1.592	+++	
Neiva, Surabastos	1.600	2.080	1.893	+++		Ipiales (Nariño), Ipiales somos todos	900	1.100	967	+++	
Palmira (Valle del Cauca)	2.000	2.167	2.083	+		La Ceja (Antioquia)	1.700	2.000	1.853	+++	
Pamplona (Norte de Santander)	1.000	1.400	1.178	-		La Unión (Antioquia)	1.300	1.700	1.483	+++	
Popayán, Plaza de mercado del barrio Bolívar	2.200	2.320	2.255	-		Manizales, Centro Galerías	1.040	1.300	1.193	++	
San Gil (Santander)	1.600	1.680	1.640	+		Marinilla (Antioquia)	1.100	1.800	1.425	++	
Sogamoso (Boyacá)	1.333	1.667	1.500	+		Medellín, Central Mayorista de Antioquia	1.300	2.000	1.658	+++	
Tunja, Complejo de Servicios del Sur	1.333	1.417	1.361	+		Medellín, Plaza Minorista "José María Villa"	1.400	2.000	1.717	+++	
Valledupar, Mercabastos	2.000	2.400	2.078	-		Montería, Mercado del Sur	1.760	2.000	1.853	+++	
Villavicencio, CAV	1.800	2.000	1.908	+		Palmira (Valle del Cauca)	900	960	940	+	
Yopal (Casanares)	1.833	1.917	1.875	=		Pasto, El Potrerillo	900	1.100	987	+++	
Arracacha blanca						Peñol (Antioquia)	1.200	1.900	1.572	+++	
Armenia, Mercar	1.833	1.917	1.861	++		Pereira, La 41	1.040	1.100	1.075	++	
Cartago (Valle del Cauca)	2.500	2.667	2.556	=		Pereira, Mercasa	1.060	1.360	1.208	++	
Ipiales (Nariño), Ipiales somos todos	800	800	800	+++		Popayán, Plaza de mercado del barrio Bolívar	960	1.000	975	++	
Manizales, Centro Galerías	2.097	2.258	2.151	=		Rionegro (Antioquia)	1.300	2.100	1.592	++	
Medellín, Central Mayorista de Antioquia	2.000	2.500	2.321	-		San Vicente (Antioquia)	1.700	1.800	1.750	+++	
Medellín, Plaza Minorista "José María Villa"	2.500	3.500	2.767	-		Santa Bárbara (Antioquia)	1.300	2.000	1.617	++	
Pasto, El Potrerillo	760	1.200	987	-		Sonsón (Antioquia)	1.200	1.300	1.225	-	
Pereira, La 41	1.667	2.000	1.792	+		Tuluá (Valle del Cauca)	1.000	1.200	1.100	+++	
Pereira, Mercasa	1.917	2.417	2.177	-		Túquerres (Nariño)	900	1.000	983	++	
San Vicente (Antioquia)	2.056	2.167	2.111	-		Papa criolla limpia					
Tuluá (Valle del Cauca)	2.000	2.167	2.069	-		Arauca (Arauca)	1.979	2.292	2.142	-	
Ñame criollo						Armenia, Mercar	2.167	2.333	2.250	-	
Montería, Mercado del Sur	1.900	2.100	1.987	+		Barranquilla, Granabastos	2.300	2.800	2.549	-	
Sincelejo, Nuevo Mercado	2.400	2.800	2.575	+		Bogotá, D.C., Corabastos	2.889	3.556	3.170	+	
Ñame diamante						Bucaramanga, Centroabastos	2.000	2.600	2.300	+	
Montería, Mercado del Sur	1.500	1.560	1.542	+		Cali, Cavasa	1.500	2.000	1.840	+++	
Sincelejo, Nuevo Mercado	1.600	1.800	1.625	+		Cali, Santa Helena	1.160	1.200	1.190	-	
Valledupar, Mercabastos	1.600	1.800	1.717	+		Cartago (Valle del Cauca)	2.000	2.200	2.100	+	
Ñame espino						Cúcuta, Cenabastos	1.800	2.200	1.938	-	
Barranquilla, Barranquillita	2.500	3.000	2.685	+		Duitama (Boyacá)	1.400	1.600	1.525	-	
Barranquilla, Granabastos	2.900	3.000	2.942	-		El Carmen de Viboral (Antioquia)	1.300	1.400	1.367	-	
Cartagena, Bazurto	4.000	4.300	4.025	++		El Santuario (Antioquia)	1.300	1.800	1.508	-	
Sincelejo, Nuevo Mercado	3.200	3.200	3.200	+		Florencia (Caquetá)	1.900	1.900	1.900	+	
						Ibagué, Plaza La 21	2.000	2.160	2.013	-	
						Ipiales (Nariño), Ipiales somos todos	900	1.000	972	+++	

Cuadro 4. Mercados mayoristas. Precios de venta de tubérculos, raíces y plátanos (continuación)
2020 (30 de mayo al 5 de junio)

Productos y mercados	Pesos por kilogramo				Tendencia	Productos y mercados	Pesos por kilogramo				Tendencia
	Mínimo	Máximo	Medio				Mínimo	Máximo	Medio		
Papa criolla limpia (continuación)						Papa nevada					
La Ceja (Antioquia)	1.500	1.800	1.592	-		Cartago (Valle del Cauca)	3.000	3.250	3.125	+	
La Unión (Antioquia)	1.000	1.700	1.333	-		El Santuario (Antioquia)	2.500	3.200	2.933	-	
La Unión (Nariño)	1.100	1.200	1.175	-		Marinilla (Antioquia)	2.700	3.200	2.967	+	
Manizales, Centro Galerías	2.292	2.500	2.383	++		Medellín, Central Mayorista de Antioquia	2.500	3.000	2.888	-	
Marinilla (Antioquia)	1.500	2.000	1.689	+		Peñol (Antioquia)	2.800	3.000	2.933	+	
Medellín, Central Mayorista de Antioquia	1.300	2.000	1.619	-		Pereira, Mercasa	3.800	4.133	3.967	+	
Medellín, Plaza Minorista "José María Villa"	1.500	2.300	1.904	-		Rionegro (Antioquia)	2.900	3.400	3.192	+	
Montería, Mercado del Sur	2.700	3.200	2.983	-		San Vicente (Antioquia)	3.200	3.300	3.263	+	
Neiva, Surabastos	2.200	2.500	2.375	+		Papa parda pastusa					
Pamplona (Norte de Santander)	1.400	2.000	1.689	++		Arauca (Arauca)	1.340	1.480	1.410	+	
Pereira, La 41	1.960	2.200	2.110	-		Armenia, Mercar	1.160	1.240	1.193	+++	
Pereira, Mercasa	1.800	2.200	2.033	+		Bogotá, D.C., Corabastos	1.360	1.600	1.481	+	
Rionegro (Antioquia)	1.600	2.400	2.025	-		Bucaramanga, Centroabastos	1.300	1.400	1.370	+	
San Gil (Santander)	1.800	2.000	1.933	+		Bucaramanga, Mercados del centro	920	980	940	=	
San Vicente (Antioquia)	1.200	1.300	1.275	-		Cali, Cavasa	1.060	1.300	1.194	+++	
Santa Bárbara (Antioquia)	1.600	1.800	1.700	-		Cartago (Valle del Cauca)	800	1.100	950	++	
Santa Marta (Magdalena)	2.400	2.800	2.640	+		Chiquinquirá (Boyacá)	1.100	1.300	1.200	+	
Sincelejo, Nuevo Mercado	2.500	3.000	2.861	-		Cúcuta, Cenabastos	1.200	1.400	1.313	++	
Socorro (Santander)	1.800	2.000	1.900	-		Florencia (Caquetá)	1.300	1.300	1.300	+++	
Sogamoso (Boyacá)	1.800	2.000	1.938	++		La Unión (Nariño)	900	1.000	950	-	
Sonsón (Antioquia)	1.900	1.900	1.900	-		Manizales, Centro Galerías	1.100	1.300	1.230	++	
Tunja, Complejo de Servicios del Sur	1.600	2.000	1.775	+		Pamplona (Norte de Santander)	1.200	1.260	1.221	+	
Túquerres (Nariño)	800	1.000	893	+		Pasto, El Potrerillo	760	840	800	+	
Valledupar, Mercabastos	2.800	3.200	2.933	-		Pereira, La 41	840	1.040	947	++	
Valledupar, Mercado Nuevo	2.800	3.200	2.967	-		Pereira, Mercasa	880	1.040	953	++	
Villavicencio, CAV	1.400	2.400	1.775	+		Popayán, Plaza de mercado del barrio Bolívar	1.160	1.500	1.330	++	
Yopal (Casanare)	2.292	2.500	2.396	=		San Gil (Santander)	1.300	1.400	1.353	-	
Papa criolla sucia						Socorro (Santander)	1.360	1.400	1.387	+	
Barranquilla, Barranquillita	2.200	3.200	2.747	++		Sogamoso (Boyacá)	1.160	1.260	1.208	+	
Bogotá, D.C., Corabastos	2.200	2.800	2.453	+		Tunja, Complejo de Servicios del Sur	1.240	1.300	1.267	+	
Cali, Cavasa	1.200	1.700	1.525	+++		Yopal (Casanare)	1.250	1.354	1.302	+	
Chiquinquirá (Boyacá)	940	1.200	1.073	-		Papa Puracé					
Palmira (Valle del Cauca)	1.200	1.300	1.263	-		La Unión (Antioquia)	1.100	1.400	1.250	+++	
Pasto, El Potrerillo	600	1.000	764	+		Montería, Mercado del Sur	1.933	2.111	2.050	++	
Popayán, Plaza de mercado del barrio Bolívar	833	1.333	1.085	+		Sincelejo, Nuevo Mercado	1.500	2.000	1.793	+++	
Tuluá (Valle del Cauca)	1.333	1.500	1.417	=		Papa rubi					
Tunja, Complejo de Servicios del Sur	960	1.200	1.062	-		Bogotá, D.C., Corabastos	800	1.100	942	+	
Papa ICA-Huila						Pereira, La 41	1.100	1.160	1.127	+	
La Unión (Nariño)	900	1.000	975	+		Pereira, Mercasa	1.080	1.280	1.184	++	
Pasto, El Potrerillo	860	1.100	958	+++		Santa Marta (Magdalena)	1.200	1.300	1.270	+	
Papa Morasurco						Sincelejo, Nuevo Mercado	1.280	1.300	1.290	n.d.	
La Unión (Nariño)	900	1.000	950	-		Sogamoso (Boyacá)	800	1.060	956	n.d.	
Pasto, El Potrerillo	800	900	850	+++		Tunja, Complejo de Servicios del Sur	1.000	1.100	1.042	+	

BOLETÍN SEMANAL PRECIOS MAYORISTAS

Cuadro 4. Mercados mayoristas. Precios de venta de tubérculos, raíces y plátanos (continuación)
2020 (30 de mayo al 5 de junio)

Productos y mercados	Pesos por kilogramo				Tendencia	Productos y mercados	Pesos por kilogramo				Tendencia
	Mínimo	Máximo	Medio				Mínimo	Máximo	Medio		
Papa R-12 negra						Papa única					
Bogotá, D.C., Corabastos	900	1.300	1.072		+	Barranquilla, Barranquillita	960	1.200	1.052		+
Bucaramanga, Centroabastos	1.200	1.300	1.250		+	Barranquilla, Granabastos	1.020	1.160	1.097		++
Cartago (Valle del Cauca)	900	1.100	1.000		+	Bogotá, D.C., Corabastos	840	1.000	919		++
Manizales, Centro Galerías	1.040	1.300	1.193		++	Bucaramanga, Centroabastos	940	1.120	1.043		+
Medellín, Central Mayorista de Antioquia	1.200	1.600	1.324		++	Bucaramanga, Mercados del centro	900	940	913		-
Villavicencio, CAV	1.160	1.300	1.229		-	Buenaventura (Valle del Cauca)	1.100	1.200	1.147		++
Papa R-12 roja						Cali, Cavasa	900	1.100	1.005		++
Bogotá, D.C., Corabastos	800	1.200	982		-	Cali, Santa Helena	860	900	890		+++
Papa sabanera						Cartagena, Bazurto	1.100	1.200	1.170		+
Bogotá, D.C., Corabastos	2.800	4.000	3.383		+++	Cartago (Valle del Cauca)	1.000	1.120	1.077		+
Florencia (Caquetá)	1.300	1.300	1.300		+++	Cúcuta, Cenabastos	900	1.100	965		++
Papa San Félix						Florencia (Caquetá)	1.100	1.100	1.100		n.d.
Manizales, Centro Galerías	1.333	1.333	1.333		=	Ipiales (Nariño), Ipiales somos todos	650	900	800		+++
Papa superior						La Unión (Nariño)	800	900	875		++
Bogotá, D.C., Corabastos	1.260	1.500	1.382		+	Manizales, Centro Galerías	920	1.040	987		++
Chiquinquirá (Boyacá)	1.000	1.160	1.093		-	Neiva, Surabastos	840	1.120	1.016		+++
Cúcuta, Cenabastos	1.200	1.400	1.313		++	Pamplona (Norte de Santander)	860	900	897		+
Duitama (Boyacá)	1.260	1.300	1.287		+	Pasto, El Potrerillo	760	920	823		+++
Florencia (Caquetá)	1.300	1.300	1.300		+++	Pereira, La 41	920	1.120	1.022		++
Ipiales (Nariño), Ipiales somos todos	900	1.100	973		+++	Pereira, Mercasa	900	1.040	991		++
Neiva, Surabastos	1.100	1.360	1.242		++	Popayán, Plaza de mercado del barrio Bolívar	1.000	1.040	1.015		++
Pamplona (Norte de Santander)	1.200	1.240	1.219		+	Tunja, Complejo de Servicios del Sur	800	880	848		+
Sogamoso (Boyacá)	1.200	1.300	1.233		+	Túquerres (Nariño)	700	800	760		+++
Tunja, Complejo de Servicios del Sur	1.200	1.280	1.250		+	Valledupar, Mercabastos	900	1.160	1.053		++
Túquerres (Nariño)	900	1.000	940		++	Valledupar, Mercado Nuevo	900	1.160	1.050		++
Villavicencio, CAV	1.200	1.400	1.313		+	Plátano comino					
Papa suprema						Medellín, Central Mayorista de Antioquia	600	1.000	725		+
Armenia, Mercar	1.160	1.240	1.193		+++	Rionegro (Antioquia)	1.300	1.400	1.325		++
Bogotá, D.C., Corabastos	1.100	1.360	1.229		+	Plátano dominico hartón maduro					
Buenaventura (Valle del Cauca)	1.100	1.360	1.230		+++	Manizales, Centro Galerías	1.200	1.300	1.250		-
Cali, Cavasa	940	1.260	1.095		+++	Pereira, La 41	1.000	1.300	1.183		-
Cali, Santa Helena	1.000	1.060	1.015		++	Pereira, Mercasa	1.000	1.300	1.150		-
Ibagué, Plaza La 21	1.100	1.360	1.243		+++	Plátano dominico hartón verde					
Ipiales (Nariño), Ipiales somos todos	800	1.000	896		+++	Armenia, Retiro	600	750	691		-
La Unión (Nariño)	900	960	945		++	Cartago (Valle del Cauca)	1.200	1.500	1.350		-
Palmira (Valle del Cauca)	940	1.000	978		+	Manizales, Centro Galerías	1.200	1.300	1.250		-
Pasto, El Potrerillo	760	960	857		++	Pereira, La 41	1.000	1.300	1.183		-
Popayán, Plaza de mercado del barrio Bolívar	1.060	1.300	1.185		++	Pereira, Mercasa	1.000	1.300	1.150		-
Tuluá (Valle del Cauca)	1.040	1.260	1.137		++	Plátano dominico verde					
Túquerres (Nariño)	800	900	857		++	Medellín, Central Mayorista de Antioquia	800	1.000	913		+
Papa tocarreña						Santa Bárbara (Antioquia)	600	1.000	782		+
Tunja, Complejo de Servicios del Sur	1.100	1.160	1.123		+	Sonsón (Antioquia)	1.200	1.400	1.300		-
						Plátano guineo					
						Bogotá, D.C., Corabastos	1.300	1.500	1.421		-

Cuadro 4. Mercados mayoristas. Precios de venta de tubérculos, raíces y plátanos (continuación)
2020 (30 de mayo al 5 de junio)

Productos y mercados	Pesos por kilogramo				Tendencia	Productos y mercados	Pesos por kilogramo				Tendencia
	Mínimo	Máximo	Medio				Mínimo	Máximo	Medio		
Plátano guineo (continuación)						Plátano hartón verde (continuación)					
Cartago (Valle del Cauca)	1.000	1.300	1.167	=		Popayán, Plaza de mercado del barrio Bolívar	1.440	1.480	1.470	=	
La Ceja (Antioquia)	600	800	733	+		Rionegro (Antioquia)	1.900	2.000	1.946	+	
Medellín, Central Mayorista de Antioquia	800	1.400	992	+		San Gil (Santander)	1.040	1.200	1.160	+	
Medellín, Plaza Minorista "José María Villa"	800	1.300	1.088	-		Santa Bárbara (Antioquia)	1.500	1.800	1.675	+	
Neiva, Surabastos	1.100	1.200	1.150	=		Santa Marta (Magdalena)	2.220	2.250	2.233	=	
Peñol (Antioquia)	533	667	622	+		Sincelejo, Nuevo Mercado	1.125	1.125	1.125	+	
Rionegro (Antioquia)	1.300	1.400	1.333	++		Socorro (Santander)	880	960	907	=	
Santa Bárbara (Antioquia)	467	600	542	+		Sogamoso (Boyacá)	1.250	1.500	1.388	-	
Sonsón (Antioquia)	400	500	450	=		Tuluá (Valle del Cauca)	1.400	1.600	1.500	-	
Villavicencio, CAV	1.667	2.667	2.125	++		Tunja, Complejo de Servicios del Sur	1.400	1.600	1.500	-	
						Valledupar, Mercabastos	1.650	1.800	1.733	+++	
Plátano hartón maduro						Valledupar, Mercado Nuevo	1.650	1.800	1.725	+++	
Armenia, Mercar	800	950	856	-		Villavicencio, CAV	1.600	2.000	1.717	-	
Bogotá, D.C., Corabastos	1.700	2.000	1.910	-		Yopal (Casanare)	1.440	1.440	1.440	+	
Cúcuta, Cenabastos	1.600	1.800	1.725	-							
Ibagué, Plaza La 21	1.250	1.700	1.420	-		Plátano hartón verde ecuatoriano					
Medellín, Central Mayorista de Antioquia	1.300	1.500	1.471	-		Ipiales (Nariño), Ipiales somos todos	1.167	1.233	1.200	+	
Medellín, Plaza Minorista "José María Villa"	1.200	1.500	1.343	-		Pasto, El Potrerillo	1.233	1.333	1.306	-	
Neiva, Surabastos	1.300	1.600	1.466	-							
Pereira, La 41	1.000	1.300	1.183	-		Plátano hartón verde Eje Cafetero					
Pereira, Mercasa	1.000	1.300	1.150	-		Medellín, Central Mayorista de Antioquia	1.500	1.700	1.611	-	
Tunja, Complejo de Servicios del Sur	1.400	1.600	1.500	-							
						Plátano hartón verde llanero					
Plátano hartón verde						Bogotá, D.C., Corabastos	2.250	2.500	2.396	-	
Arauca (Arauca)	1.700	2.000	1.833	-		Ubaté (Cundinamarca)	1.350	1.500	1.425	-	
Armenia, Mercar	1.100	1.300	1.222	-							
Armenia, Retiro	800	950	867	-		Ulluco					
Barranquilla, Barranquillita	1.500	1.800	1.700	=		Buenaventura (Valle del Cauca)	2.800	3.000	2.900	-	
Bogotá, D.C., Corabastos	1.700	2.000	1.910	-		Cali, Cavasa	3.333	3.500	3.403	+++	
Bucaramanga, Centroabastos	1.600	1.920	1.775	-		Ipiales (Nariño), Ipiales somos todos	2.267	2.333	2.322	+++	
Bucaramanga, Mercados del centro	1.840	1.920	1.867	=		Pasto, El Potrerillo	1.375	1.625	1.474	-	
Cali, Cavasa	1.400	1.500	1.409	-		Popayán, Plaza de mercado del barrio Bolívar	2.333	3.000	2.656	+++	
Cali, Santa Helena	1.400	1.450	1.433	-		Túquerres (Nariño)	1.333	1.833	1.592	++	
Cartagena, Bazurto	1.650	1.950	1.798	++							
Chiquinquirá (Boyacá)	1.500	1.750	1.542	+		Yuca chirosa					
Cúcuta, Cenabastos	1.600	1.800	1.725	-		Buenaventura (Valle del Cauca)	1.040	1.120	1.080	-	
Duitama (Boyacá)	1.400	1.500	1.475	-		Ibagué, Plaza La 21	833	1.000	896	-	
Florencia (Caquetá)	1.000	1.100	1.050	=		La Ceja (Antioquia)	800	1.000	904	-	
Ibagué, Plaza La 21	1.250	1.700	1.420	-		Medellín, Central Mayorista de Antioquia	760	1.300	998	n.d.	
La Ceja (Antioquia)	1.500	1.800	1.656	-		Rionegro (Antioquia)	640	1.000	811	+	
Medellín, Central Mayorista de Antioquia	1.200	1.400	1.331	+							
Medellín, Plaza Minorista "José María Villa"	1.200	1.400	1.301	-		Yuca criolla					
Montería, Mercado del Sur	1.150	1.200	1.181	+		Arauca (Arauca)	914	1.143	1.038	-	
Neiva, Surabastos	1.300	1.600	1.466	-		Barranquilla, Barranquillita	600	675	629	-	
Palmira (Valle del Cauca)	1.400	1.400	1.400	-		Barranquilla, Granabastos	700	750	721	-	
Pamplona (Norte de Santander)	1.500	1.750	1.658	-		Bucaramanga, Centroabastos	833	952	893	-	
Pereira, La 41	1.000	1.300	1.183	-		Bucaramanga, Mercados del centro	952	1.000	968	-	
Pereira, Mercasa	1.000	1.300	1.150	-		Cartagena, Bazurto	500	550	504	+	
						Cúcuta, Cenabastos	1.071	1.412	1.214	++	

Cuadro 4. Mercados mayoristas. Precios de venta de tubérculos, raíces y plátanos (conclusión) 2020 (30 de mayo al 5 de junio)

Productos y mercados	Pesos por kilogramo				Tendencia	Productos y mercados	Pesos por kilogramo				Tendencia
	Mínimo	Máximo	Medio	Precios			Mínimo	Máximo	Medio	Precios	
Yuca criolla (continuación)						Yuca ICA (continuación)					
Medellín, Central Mayorista de Antioquia	640	1.200	882		-	Neiva, Surabastos	960	1.440	1.187		+
Medellín, Plaza Minorista "José María Villa"	640	720	658		-	Palmira (Valle del Cauca)	800	880	840		-
Montería, Mercado del Sur	500	550	513		+	Pasto, El Potrerillo	750	917	843		-
Pamplona (Norte de Santander)	952	1.238	1.136		-	Pereira, La 41	720	800	760		-
San Gil (Santander)	952	1.071	1.002		+	Pereira, Mercasa	720	880	800		-
Sincedejo, Nuevo Mercado	550	575	558		-	Popayán, Plaza de mercado del barrio Bolívar	1.000	1.050	1.027		+
Valledupar, Mercabastos	600	675	629		-	Tuluá (Valle del Cauca)	800	920	840		=
Valledupar, Mercado Nuevo	550	650	608		-	Yuca llanera					
Yuca ICA						Bogotá, D.C., Corabastos	1.167	1.500	1.332		+
Armenia, Mercar	800	840	827		-	Chiquinquirá (Boyacá)	1.000	1.167	1.089		+
Armenia, Retiro	720	800	760		-	Duitama (Boyacá)	900	933	917		=
Cali, Cavasa	800	920	841		-	Sogamoso (Boyacá)	833	1.000	929		+
Cali, Santa Helena	800	880	853		-	Tunja, Complejo de Servicios del Sur	933	1.067	996		+
Cartago (Valle del Cauca)	880	1.000	940		-	Ubaté (Cundinamarca)	933	1.067	1.000		+
Florencia (Caquetá)	800	800	800		=	Villavicencio, CAV	667	833	785		-
La Unión (Nariño)	1.000	1.100	1.025		-	Yopal (Casanare)	833	833	833		+++
Manizales, Centro Galerías	800	1.040	880		-						

TENDENCIAS

---	-	+	+++
Variación mayor al -20 %	Variación entre 0 % y -10 %	Variación entre 0 % y 10 %	Variación mayor al 20 %
--	=	++	n. d.
Variación entre -10 % y -20 %	Variación igual a 0 %	Variación entre 10 % y 20 %	No determinado

GRANOS, CÁRNICOS Y PROCESADOS

Subió el precio la pechuga de pollo

Para esta semana aumentaron los precios de algunos cortes de pollo, como las alas con costillar, las piernas, la pechuga y el pollo entero fresco sin vísceras. En el caso de la pechuga, el ascenso estuvo motivado por el reducido ingreso desde las plantas de sacrificio ubicadas en Soledad (Atlántico), Medellín (Antioquia), Guamal, Acacias y San Carlos de Guaroa (Meta). Esta situación se registró en quince de los veintinueve mercados donde se ofreció. En Neiva, por ejemplo, el kilo se negoció a \$7.150, 3,62% más.

También se incrementaron las cotizaciones del queso doble crema ante la mayor demanda del producto. Este derivado lácteo llegó desde Paratebueno (Cundinamarca). La tendencia se hizo evidente en ocho de los dieciocho mercados donde se comercializó esta semana. Por ejemplo, en Bogotá el precio tuvo un ascenso del 6,18%, lo que significó que el kilo se vendió a \$11.467.

Por el contrario, bajaron los precios de los huevos rojo A, AA, B y extra. En relación al AA, este comportamiento se hizo evidente en diecisiete de los veintiún mercados en los que se negoció. El descenso obedeció al alto ciclo de posturas por el que se encuentran pasando las granjas avícolas en Tuluá, Ginebra (Valle del Cauca),

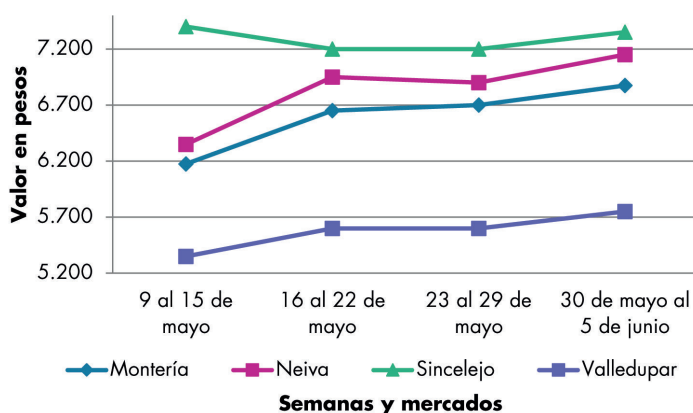


Fuente: <https://gastronomiaycia.republica.com/>

Ibagué (Tolima), Montenegro (Quindío), Planeta Rica (Córdoba) y Bucaramanga (Santander). En Montería, por ejemplo, la unidad se vendió a \$300, es decir un 4,15%, menos que la semana pasada.

Finalmente, se redujo el precio de la panela redonda morena en ocho de los diecisiete mercados donde se ofertó esta semana, como resultado de un mayor procesamiento de caña en Campamento, Cisneros, Yolombó, Guadalupe, San Roque y Yalí (Antioquia). En Medellín, por ejemplo, el kilo se vendió a \$2.379, 3,14%, en menos que la semana pasada.

Gráfico 7. Comportamiento de los precios de la pechuga de pollo 2020 (9 de mayo al 5 de junio)



Fuente: DANE, Sipsa.

BOLETÍN SEMANAL PRECIOS MAYORISTAS

Cuadro 5. Mercados mayoristas. Precios de venta de granos y cereales 2020 (30 de mayo al 5 de junio)

Productos y mercados	Pesos por kilogramo			
	Mínimo	Máximo	Medio	Tendencia
Arroz blanco importado				
Pasto, El Potrerillo	4.444	4.444	4.444	-
Arroz de primera				
Armenia, Mercar	3.520	3.680	3.600	=
Barranquilla, Barranquillita	3.778	3.818	3.798	=
Barranquilla, Granabastos	3.778	3.844	3.811	+
Bogotá, D.C., Corabastos	3.586	3.600	3.595	+
Bogotá, D.C., Paloquemao	3.440	3.680	3.547	-
Bogotá, D.C., Plaza España	3.744	3.768	3.757	+
Bogotá, D.C., Plaza Las Flores	3.500	3.560	3.520	-
Bucaramanga, Mercados del centro	3.800	3.840	3.827	=
Buenaventura (Valle del Cauca)	3.664	3.840	3.755	+
Cali, La Floresta	3.400	3.680	3.560	-
Cali, Siloé	3.400	3.760	3.585	+
Cartagena, Bazurto	3.778	3.778	3.778	-
Cartago (Valle del Cauca)	3.600	3.680	3.640	=
Cúcuta, Cenabastos	3.600	3.733	3.644	-
Cúcuta, La Nueva Sexta	3.600	3.733	3.644	=
Florencia (Caquetá)	3.560	3.560	3.560	=
Manizales, Centro Galerías	3.640	3.760	3.690	=
Medellín, Central Mayorista de Antioquia	3.360	3.440	3.400	-
Medellín, Plaza Minorista "José María Villa"	3.520	3.600	3.560	-
Montería, Mercado del Sur	3.489	3.556	3.518	=
Neiva, Surabastos	3.280	3.320	3.300	-
Palmira (Valle del Cauca)	3.400	3.680	3.547	+
Pamplona (Norte de Santander)	3.667	3.667	3.667	=
Pasto, El Potrerillo	3.840	4.000	3.893	-
Pereira, Mercasa	3.680	3.840	3.750	+
Popayán, Plaza de mercado del barrio Bolívar	2.780	2.800	2.793	=
Sincelejo, Nuevo Mercado	3.220	3.384	3.301	-
Tuluá (Valle del Cauca)	3.200	3.680	3.427	=
Tunja, Complejo de Servicios del Sur	3.400	3.500	3.433	-
Valledupar, Mercado Nuevo	3.300	3.360	3.320	-
Villavicencio, CAV	3.520	3.520	3.520	=
Arroz de segunda				
Barranquilla, Barranquillita	3.422	3.444	3.433	+
Barranquilla, Granabastos	3.422	3.467	3.444	-
Bogotá, D.C., Corabastos	3.376	3.400	3.385	+
Cartagena, Bazurto	3.467	3.489	3.474	+
Sincelejo, Nuevo Mercado	3.289	3.351	3.324	+
Arroz excelso				
Barranquilla, Barranquillita	3.600	3.680	3.640	=
Barranquilla, Granabastos	3.520	3.600	3.570	=
Bucaramanga, Centroabastos	3.664	3.840	3.728	-
Cartagena, Bazurto	3.680	3.760	3.707	+
Ibagué, Plaza La 21	3.360	3.440	3.400	=
Montería, Mercado del Sur	3.640	3.720	3.680	-
Santa Marta (Magdalena)	3.640	3.720	3.680	=
Arroz excelso (continuación)				
Sincelejo, Nuevo Mercado	3.520	3.600	3.550	=
Valledupar, Mercado Nuevo	3.680	3.760	3.707	=
Arroz sopa cristal				
Bucaramanga, Centroabastos	1.920	2.120	2.008	-
Bucaramanga, Mercados del centro	2.000	2.160	2.061	=
Montería, Mercado del Sur	2.600	2.640	2.618	=
Arveja amarilla seca importada				
Cúcuta, Cenabastos	3.140	3.520	3.340	-
Ibagué, Plaza La 21	2.760	2.836	2.804	+
Pamplona (Norte de Santander)	3.826	3.913	3.855	=
Arveja verde seca importada				
Armenia, Mercar	2.335	2.467	2.394	=
Bogotá, D.C., Corabastos	3.300	3.360	3.340	+
Bogotá, D.C., Paloquemao	4.400	4.800	4.613	+++
Bogotá, D.C., Plaza España	3.856	3.920	3.899	+
Bucaramanga, Mercados del centro	3.200	3.720	3.460	=
Cali, La Floresta	3.680	3.840	3.760	+
Cali, Siloé	3.520	3.680	3.600	+
Cartagena, Bazurto	2.500	2.500	2.500	=
Cúcuta, Cenabastos	3.140	3.520	3.373	-
Cúcuta, La Nueva Sexta	3.500	3.680	3.590	=
Manizales, Centro Galerías	3.700	3.965	3.871	=
Medellín, Central Mayorista de Antioquia	3.200	3.360	3.240	-
Medellín, Plaza Minorista "José María Villa"	2.320	2.480	2.380	+
Palmira (Valle del Cauca)	3.680	3.880	3.765	-
Pamplona (Norte de Santander)	3.826	3.913	3.884	+
Pasto, El Potrerillo	2.800	3.040	2.880	-
Pereira, Mercasa	2.600	3.456	2.952	+
Popayán, Plaza de mercado del barrio Bolívar	3.264	3.360	3.320	+
Santa Marta (Magdalena)	2.909	2.909	2.909	=
Tuluá (Valle del Cauca)	3.360	3.600	3.520	=
Tunja, Complejo de Servicios del Sur	2.900	2.960	2.920	-
Valledupar, Mercado Nuevo	4.000	4.000	4.000	=
Villavicencio, CAV	3.217	3.652	3.449	-
Cuchuco de cebada				
Bucaramanga, Centroabastos	2.440	2.800	2.659	-
Bucaramanga, Mercados del centro	2.464	2.640	2.581	+
Cuchuco de maíz				
Bucaramanga, Centroabastos	2.440	2.800	2.600	-
Bucaramanga, Mercados del centro	2.464	2.800	2.648	+
Cali, La Floresta	1.500	1.600	1.533	+
Cali, Siloé	1.480	1.600	1.540	-
Florencia (Caquetá)	2.320	2.320	2.320	=
Ibagué, Plaza La 21	1.952	2.264	2.162	+
Montería, Mercado del Sur	1.000	1.100	1.050	-

Cuadro 5. Mercados mayoristas. Precios de venta de granos y cereales (continuación)
2020 (30 de mayo al 5 de junio)

Productos y mercados	Pesos por kilogramo				Tendencia	Productos y mercados	Pesos por kilogramo				Tendencia
	Mínimo	Máximo	Medio				Mínimo	Máximo	Medio		
Cuchuco de maíz (continuación)						Frijol cargamento rojo (continuación)					
Popayán, Plaza de mercado del barrio Bolívar	1.264	1.280	1.269	-		Bogotá, D.C., Paloquemao	6.800	7.200	6.960	+	
Sincelejo, Nuevo Mercado	2.000	2.000	2.000	-		Bogotá, D.C., Plaza España	7.840	7.920	7.891	-	
Frijol bolón						Bogotá, D.C., Plaza Las Flores	7.040	7.200	7.093	+	
Armenia, Mercar	6.978	7.093	7.040	=		Cartago (Valle del Cauca)	7.200	7.360	7.253	-	
Bogotá, D.C., Corabastos	7.600	7.640	7.627	+		El Carmen de Viboral (Antioquia)	7.100	7.200	7.150	=	
Bogotá, D.C., Plaza España	7.760	7.912	7.837	+		Ibagué, Plaza La 21	7.360	7.560	7.453	+	
Bogotá, D.C., Plaza Las Flores	7.040	7.200	7.147	+		Manizales, Centro Galerías	9.031	9.515	9.334	-	
Cartago (Valle del Cauca)	7.600	7.840	7.733	=		Marinilla (Antioquia)	7.000	7.100	7.063	+	
Pereira, Mercasa	8.200	8.300	8.258	=		Medellín, Central Mayorista de Antioquia	7.000	7.300	7.225	-	
Popayán, Plaza de mercado del barrio Bolívar	8.160	8.480	8.309	+		Medellín, Plaza Minorista "José María Villa"	7.200	7.200	7.200	-	
Tuluá (Valle del Cauca)	6.400	6.696	6.552	=		Peñol (Antioquia)	7.000	7.100	7.050	+	
Tunja, Complejo de Servicios del Sur	6.080	6.240	6.187	-		Pereira, Mercasa	7.550	8.275	8.008	+	
Villavicencio, CAV	7.826	8.348	8.168	+		San Vicente (Antioquia)	7.000	7.200	7.100	+	
Frijol cabeza negra importado						Tunja, Complejo de Servicios del Sur	5.600	5.760	5.653	-	
Barranquilla, Barranquillita	5.420	5.450	5.435	+		Villavicencio, CAV	7.826	8.348	8.104	+	
Cartagena, Bazurto	6.000	6.000	6.000	=		Frijol nima calima					
Santa Marta (Magdalena)	5.091	5.455	5.227	=		Armenia, Mercar	5.595	6.079	5.874	=	
Frijol cabeza negra nacional						Bogotá, D.C., Corabastos	6.600	6.600	6.600	+	
Barranquilla, Granabastos	5.500	5.600	5.550	=		Bogotá, D.C., Paloquemao	5.600	5.920	5.760	-	
Sincelejo, Nuevo Mercado	4.400	6.000	5.125	+		Bogotá, D.C., Plaza España	5.520	5.760	5.624	+	
Valledupar, Mercado Nuevo	6.000	6.000	6.000	++		Bogotá, D.C., Plaza Las Flores	6.560	6.800	6.720	-	
Frijol calima						Cartago (Valle del Cauca)	6.400	6.800	6.667	=	
Buenaventura (Valle del Cauca)	5.992	6.000	5.995	-		Florencia (Caquetá)	6.000	6.000	6.000	=	
Cali, La Floresta	6.400	6.500	6.433	+		Manizales, Centro Galerías	8.370	8.590	8.425	=	
Cali, Siloé	6.640	6.800	6.720	=		Medellín, Central Mayorista de Antioquia	6.500	6.500	6.500	=	
Ibagué, Plaza La 21	6.640	6.960	6.800	-		Neiva, Surabastos	6.400	6.800	6.600	+	
Palmira (Valle del Cauca)	6.760	6.900	6.840	-		Villavicencio, CAV	7.391	7.652	7.484	+	
Popayán, Plaza de mercado del barrio Bolívar	6.800	6.880	6.853	+		Frijol palomito importado					
Tuluá (Valle del Cauca)	6.000	6.320	6.133	=		Barranquilla, Barranquillita	5.750	5.800	5.775	=	
Frijol cargamento blanco						Barranquilla, Granabastos	5.500	5.700	5.600	=	
El Carmen de Viboral (Antioquia)	7.300	7.400	7.350	=		Cartagena, Bazurto	6.000	6.000	6.000	=	
Marinilla (Antioquia)	7.000	7.200	7.125	+		Santa Marta (Magdalena)	4.364	4.727	4.500	=	
Medellín, Central Mayorista de Antioquia	7.300	7.500	7.400	-		Frijol radical					
Medellín, Plaza Minorista "José María Villa"	7.600	7.600	7.600	-		Bogotá, D.C., Paloquemao	5.600	5.840	5.733	-	
Peñol (Antioquia)	7.000	7.200	7.100	+		Medellín, Central Mayorista de Antioquia	6.500	6.700	6.600	=	
San Vicente (Antioquia)	7.000	7.200	7.075	+		Frijol Uribe rosado					
Sonsón (Antioquia)	7.100	7.300	7.200	-		Cartago (Valle del Cauca)	6.000	6.800	6.467	=	
Frijol cargamento rojo						Medellín, Central Mayorista de Antioquia	6.500	6.500	6.500	=	
Armenia, Mercar	6.634	7.072	6.845	=		Pereira, Mercasa	6.500	6.600	6.550	=	
Bogotá, D.C., Corabastos	7.200	7.600	7.400	+		Frijol Zaragoza					
						Barranquilla, Barranquillita	5.700	5.800	5.750	-	
						Barranquilla, Granabastos	5.700	5.800	5.750	=	
						Cartagena, Bazurto	7.000	8.000	7.333	-	
						Cúcuta, Cenabastos	6.800	7.300	7.033	-	

BOLETÍN SEMANAL PRECIOS MAYORISTAS

Cuadro 5. Mercados mayoristas. Precios de venta de granos y cereales (continuación)
2020 (30 de mayo al 5 de junio)

Productos y mercados	Pesos por kilogramo				Tendencia	Productos y mercados	Pesos por kilogramo				Tendencia
	Mínimo	Máximo	Medio				Mínimo	Máximo	Medio		
Frijol Zaragoza (continuación)						Lenteja importada (continuación)					
Cúcuta, La Nueva Sexta	7.500	7.600	7.533	=		Pasto, El Potrerillo	4.160	4.640	4.373	-	
Montería, Mercado del Sur	6.900	7.000	6.965	=		Pereira, Mercasa	5.000	5.200	5.123	=	
Santa Marta (Magdalena)	6.182	6.182	6.182	=		Popayán, Plaza de mercado del barrio Bolívar	4.960	5.072	4.997	+	
Sincelejo, Nuevo Mercado	6.400	7.300	6.800	-		Santa Marta (Magdalena)	3.182	3.273	3.205	=	
Valledupar, Mercado Nuevo	7.500	8.000	7.667	=		Sincelejo, Nuevo Mercado	4.500	5.600	5.225	-	
						Tuluá (Valle del Cauca)	4.800	4.880	4.853	=	
Garbanzo importado						Tunja, Complejo de Servicios del Sur	4.900	5.000	4.933	-	
Arauca (Arauca)	5.500	5.675	5.588	n.d.		Valledupar, Mercado Nuevo	6.000	6.000	6.000	=	
Armenia, Mercar	5.066	5.507	5.286	=		Villavicencio, CAV	5.391	5.435	5.413	+	
Bogotá, D.C., Corabastos	5.860	5.900	5.887	+		Maíz amarillo cáscara					
Bogotá, D.C., Paloquemao	5.760	6.000	5.893	-		Bogotá, D.C., Corabastos	1.580	1.620	1.600	+	
Bogotá, D.C., Plaza España	5.440	5.520	5.488	+		Bogotá, D.C., Paloquemao	1.600	1.760	1.707	++	
Bogotá, D.C., Plaza Las Flores	6.400	6.560	6.453	+		Manizales, Centro Galerías	1.360	1.600	1.493	=	
Cartago (Valle del Cauca)	4.000	4.400	4.200	=		Medellín, Central Mayorista de Antioquia	1.350	1.400	1.375	=	
Cúcuta, Cenabastos	4.000	4.400	4.200	-		Medellín, Plaza Minorista "José María Villa"	1.300	1.400	1.350	+	
Medellín, Central Mayorista de Antioquia	4.160	4.320	4.200	+		Montería, Mercado del Sur	1.200	1.260	1.225	-	
Medellín, Plaza Minorista "José María Villa"	3.600	3.840	3.720	+		Neiva, Surabastos	1.048	1.097	1.085	-	
Neiva, Surabastos	4.800	5.200	4.940	+		Pasto, El Potrerillo	875	950	925	+	
Pamplona (Norte de Santander)	4.783	5.043	4.913	+		Sincelejo, Nuevo Mercado	1.200	1.244	1.222	-	
Pereira, Mercasa	4.300	4.600	4.467	=		Sonsón (Antioquia)	1.100	1.100	1.100	=	
Tunja, Complejo de Servicios del Sur	6.200	6.300	6.233	-		Valledupar, Mercado Nuevo	1.400	1.400	1.400	=	
Villavicencio, CAV	4.200	4.240	4.220	=		Maíz amarillo cáscara importado					
						Medellín, Central Mayorista de Antioquia	1.200	1.300	1.250	=	
Lenteja importada						Maíz amarillo trillado					
Arauca (Arauca)	5.928	6.000	5.964	-		Armenia, Mercar	1.300	1.340	1.320	=	
Armenia, Mercar	3.480	3.700	3.568	=		Barranquilla, Barranquillita	1.348	1.353	1.350	+	
Barranquilla, Barranquillita	4.750	4.800	4.775	+		Barranquilla, Granabastos	1.200	1.250	1.231	=	
Barranquilla, Granabastos	4.800	5.000	4.900	=		Cali, La Floresta	1.600	1.700	1.667	+	
Bogotá, D.C., Corabastos	4.872	5.040	4.984	-		Cali, Siloé	1.600	1.600	1.600	+	
Bogotá, D.C., Paloquemao	5.280	5.600	5.440	+		Cartagena, Bazurto	1.875	2.050	1.933	=	
Bogotá, D.C., Plaza España	5.456	5.680	5.552	-		Medellín, Central Mayorista de Antioquia	1.500	1.600	1.563	+	
Bogotá, D.C., Plaza Las Flores	4.800	4.880	4.827	-		Medellín, Plaza Minorista "José María Villa"	1.400	1.500	1.450	=	
Bucaramanga, Mercados del centro	5.200	5.400	5.300	=		Montería, Mercado del Sur	1.400	1.470	1.428	-	
Buenaventura (Valle del Cauca)	3.904	4.096	4.027	=		Pereira, Mercasa	1.350	1.600	1.463	-	
Cali, La Floresta	4.800	5.000	4.867	+		Santa Marta (Magdalena)	1.080	1.140	1.113	=	
Cali, Siloé	4.800	4.960	4.880	+		Sincelejo, Nuevo Mercado	1.467	1.578	1.522	-	
Cartagena, Bazurto	5.600	6.000	5.733	+		Tuluá (Valle del Cauca)	1.400	1.440	1.413	=	
Cartago (Valle del Cauca)	5.080	5.200	5.140	=		Maíz blanco cáscara					
Cúcuta, Cenabastos	5.400	5.760	5.580	-		Medellín, Central Mayorista de Antioquia	1.300	1.350	1.338	=	
Cúcuta, La Nueva Sexta	5.417	5.500	5.472	-		Maíz blanco retriado					
Florencia (Cauquetá)	4.800	4.800	4.800	=		Cartago (Valle del Cauca)	1.480	1.520	1.500	=	
Ibagué, Plaza La 21	5.080	5.200	5.150	+							
Manizales, Centro Galerías	5.286	5.727	5.501	-							
Medellín, Central Mayorista de Antioquia	4.800	5.040	4.980	-							
Medellín, Plaza Minorista "José María Villa"	3.200	3.200	3.200	+							
Montería, Mercado del Sur	5.600	5.700	5.635	=							
Neiva, Surabastos	4.800	5.120	4.920	=							
Palmira (Valle del Cauca)	4.500	4.640	4.560	+							
Pamplona (Norte de Santander)	5.826	6.087	5.942	+							

Cuadro 5. Mercados mayoristas. Precios de venta de granos y cereales (conclusión)
2020 (30 de mayo al 5 de junio)

Productos y mercados	Pesos por kilogramo				Tendencia	Productos y mercados	Pesos por kilogramo				Tendencia
	Mínimo	Máximo	Medio	Precios			Mínimo	Máximo	Medio	Precios	
Maíz blanco trillado						Maíz blanco trillado (continuación)					
Armenia, Mercar	1.400	1.440	1.420		=	Popayán, Plaza de mercado del barrio Bolívar	1.560	1.600	1.573		=
Barranquilla, Barranquillita	1.423	1.430	1.426		+	Santa Marta (Magdalena)	1.600	1.700	1.655		+
Barranquilla, Granabastos	1.450	1.500	1.469		=	Sincelejo, Nuevo Mercado	1.489	1.578	1.533		-
Bogotá, D.C., Corabastos	1.580	1.600	1.593		+	Tuluá (Valle del Cauca)	1.400	1.500	1.467		-
Bogotá, D.C., Paloquemao	1.760	2.000	1.893		+	Tunja, Complejo de Servicios del Sur	1.760	1.800	1.787		-
Bogotá, D.C., Plaza España	1.824	1.840	1.832		+	Valledupar, Mercado Nuevo	1.500	1.500	1.500		=
Cali, La Floresta	1.560	1.600	1.573		+	Villavicencio, CAV	1.400	1.440	1.413		-
Cali, Siloé	1.560	1.600	1.580		=						
Cartagena, Bazurto	2.050	2.050	2.050		=	Maíz pira					
Cartago (Valle del Cauca)	1.440	1.520	1.480		=	Bogotá, D.C., Corabastos	3.080	3.240	3.133		+
Cúcuta, Cenabastos	1.640	1.960	1.800		-	Bogotá, D.C., Paloquemao	4.400	4.640	4.533		+
Cúcuta, La Nueva Sexta	2.000	2.000	2.000		+	Bogotá, D.C., Plaza España	3.752	3.840	3.803		+
Florencia (Caquetá)	1.760	1.760	1.760		=	Bucaramanga, Mercados del centro	3.200	3.600	3.400		=
Ibagué, Plaza La 21	1.440	1.520	1.485		+	Cúcuta, Cenabastos	2.480	3.080	2.769		++
Manizales, Centro Galerías	1.520	1.760	1.627		=	Cúcuta, La Nueva Sexta	3.120	3.400	3.240		+
Medellín, Central Mayorista de Antioquia	1.600	1.700	1.663		=	Medellín, Central Mayorista de Antioquia	3.600	3.600	3.600		=
Medellín, Plaza Minorista "José María Villa"	1.700	1.800	1.725		+	Medellín, Plaza Minorista "José María Villa"	3.120	3.200	3.140		+
Montería, Mercado del Sur	1.400	1.400	1.400		-	Montería, Mercado del Sur	2.900	3.100	2.975		-
Neiva, Surabastos	1.600	1.640	1.610		-	Villavicencio, CAV	3.304	3.652	3.420		-
Palmira (Valle del Cauca)	1.500	1.600	1.560		+						
Pereira, Mercasa	1.300	1.550	1.443		-						

TENDENCIAS

---	-	+	+++
Variación mayor al -20 %	Variación entre 0 % y -10 %	Variación entre 0 % y 10 %	Variación mayor al 20 %
--	=	++	n. d.
Variación entre -10 % y -20 %	Variación igual a 0 %	Variación entre 10 % y 20 %	No determinado

Cuadro 6. Mercados mayoristas. Precios de venta de huevos y lácteos 2020 (30 de mayo al 5 de junio)

Productos y mercados	Pesos por kilogramo				Tendencia	Productos y mercados	Pesos por kilogramo				Tendencia
	Mínimo	Máximo	Medio				Mínimo	Máximo	Medio		
Huevo blanco A						Huevo rojo A (continuación)					
Buenaventura (Valle del Cauca)	383	400	389	-		Sincelejo, Nuevo Mercado	243	260	252	-	
Cartago (Valle del Cauca)	290	300	295	+		Tuluá (Valle del Cauca)	267	320	301	=	
Manizales, Centro Galerías	330	333	332	=		Valledupar, Mercado Nuevo	240	267	257	-	
Medellín, Central Mayorista de Antioquia	280	300	293	-		Villavicencio, CAV	250	253	251	-	
Medellín, Plaza Minorista "José María Villa"	250	255	253	-		Huevo rojo AA					
Pereira, La 41	283	283	283	-		Armenia, Mercar	340	350	347	-	
Huevo blanco AA						Bogotá, D.C., Corabastos	270	280	277	-	
Cartago (Valle del Cauca)	300	300	300	-		Bogotá, D.C., Paloquemao	320	330	323	+	
Cúcuta, La Nueva Sexta	250	260	255	-		Bogotá, D.C., Plaza Las Flores	320	330	323	-	
Manizales, Centro Galerías	340	350	345	=		Cali, Galería Alameda	350	367	356	-	
Medellín, Central Mayorista de Antioquia	300	330	315	-		Cali, La Floresta	333	340	336	-	
Medellín, Plaza Minorista "José María Villa"	275	280	278	-		Cali, Siloé	333	350	344	-	
Pereira, La 41	317	317	317	-		Cartago (Valle del Cauca)	300	300	300	-	
Huevo blanco B						Cúcuta, Cenabastos	256	290	271	-	
Cartago (Valle del Cauca)	270	283	277	-		Ibagué, Plaza La 21	317	350	329	-	
Medellín, Central Mayorista de Antioquia	260	290	278	-		Medellín, Central Mayorista de Antioquia	300	330	315	-	
Medellín, Plaza Minorista "José María Villa"	230	235	233	-		Medellín, Plaza Minorista "José María Villa"	275	280	278	-	
Pereira, La 41	267	267	267	-		Montería, Mercado del Sur	300	300	300	-	
Huevo blanco extra						Neiva, Surabastos	300	320	310	+	
Manizales, Centro Galerías	380	383	383	=		Palmira (Valle del Cauca)	343	367	360	-	
Medellín, Central Mayorista de Antioquia	350	390	368	-		Pamplona (Norte de Santander)	292	292	292	+	
Medellín, Plaza Minorista "José María Villa"	360	360	360	=		Pasto, El Potrillo	240	250	248	-	
Pereira, La 41	383	383	383	=		Popayán, Plaza de mercado del barrio Bolívar	397	400	399	-	
Huevo rojo A						Tuluá (Valle del Cauca)	283	317	300	=	
Armenia, Mercar	330	340	333	-		Valledupar, Mercado Nuevo	253	283	268	-	
Bogotá, D.C., Corabastos	260	270	267	-		Villavicencio, CAV	265	270	268	-	
Bogotá, D.C., Paloquemao	290	300	297	+		Huevo rojo B					
Bogotá, D.C., Plaza Las Flores	290	310	300	-		Armenia, Mercar	250	270	260	=	
Bucaramanga, Centroabastos	220	240	230	-		Bogotá, D.C., Corabastos	250	260	257	-	
Cali, Siloé	293	300	298	-		Bogotá, D.C., Paloquemao	250	260	253	-	
Cartagena, Bazurto	283	300	296	-		Bogotá, D.C., Plaza Las Flores	260	280	270	=	
Cartago (Valle del Cauca)	290	300	295	+		Bucaramanga, Centroabastos	200	230	215	-	
Cúcuta, Cenabastos	244	260	250	-		Cúcuta, Cenabastos	222	250	236	-	
Cúcuta, La Nueva Sexta	267	290	278	+		Cúcuta, La Nueva Sexta	233	250	242	-	
Ibagué, Plaza La 21	297	333	316	+		Ibagué, Plaza La 21	267	317	298	+	
Medellín, Central Mayorista de Antioquia	280	300	293	-		Medellín, Central Mayorista de Antioquia	260	290	278	-	
Medellín, Plaza Minorista "José María Villa"	250	255	253	-		Medellín, Plaza Minorista "José María Villa"	230	235	233	-	
Montería, Mercado del Sur	260	267	263	-		Montería, Mercado del Sur	247	253	249	-	
Neiva, Surabastos	266	290	278	+		Neiva, Surabastos	250	260	255	=	
Pamplona (Norte de Santander)	261	264	263	+		Villavicencio, CAV	233	250	240	-	
Pasto, El Potrillo	207	233	225	-		Huevo rojo extra					
Popayán, Plaza de mercado del barrio Bolívar	347	350	348	-		Armenia, Mercar	360	370	367	-	
						Bogotá, D.C., Corabastos	350	350	350	-	
						Bogotá, D.C., Paloquemao	380	400	390	+	
						Bogotá, D.C., Plaza Las Flores	370	380	375	-	
						Cali, Galería Alameda	390	400	394	-	

Cuadro 6. Mercados mayoristas. Precios de venta de huevos y lácteos (continuación)
2020 (30 de mayo al 5 de junio)

Productos y mercados	Pesos por kilogramo				Tendencia	Productos y mercados	Pesos por kilogramo				Tendencia
	Mínimo	Máximo	Medio				Mínimo	Máximo	Medio		
Huevo rojo extra (continuación)						Queso campesino (continuación)					
Cali, La Floresta	367	383	372	-		Montería, Mercado del Sur	12.000	13.000	12.750	=	
Cali, Siloé	367	383	378	-		Palmira (Valle del Cauca)	12.000	13.000	12.375	+	
Cúcuta, Cenabastos	278	320	305	n.d.		Tuluá (Valle del Cauca)	10.000	12.000	10.667	=	
Cúcuta, La Nueva Sexta	300	319	310	=		Villavicencio, CAV	8.000	10.000	9.250	-	
Ibagué, Plaza La 21	367	400	375	=		Queso Caquetá					
Medellín, Central Mayorista de Antioquia	350	390	368	-		Cali, Galería Alameda	12.500	13.000	12.667	-	
Medellín, Plaza Minorista "José María Villa"	360	360	360	=		Cali, La Floresta	12.500	13.000	12.667	-	
Neiva, Surabastos	350	370	360	+		Cali, Siloé	12.500	13.000	12.667	-	
Palmira (Valle del Cauca)	377	400	390	-		Palmira (Valle del Cauca)	13.000	13.800	13.450	+	
Pasto, El Potrerillo	310	317	313	-		Popayán, Plaza de mercado del barrio Bolívar	12.000	12.200	12.133	=	
Villavicencio, CAV	300	320	313	+		Tuluá (Valle del Cauca)	11.800	12.000	11.933	=	
Leche en polvo						Queso costeño					
Armenia, Mercar	18.750	26.389	21.759	=		Armenia, Mercar	12.400	12.800	12.613	-	
Barranquilla, Barranquillita	27.760	27.795	27.778	=		Barranquilla, Barranquillita	13.500	13.600	13.525	=	
Barranquilla, Granabastos	26.910	27.170	27.054	=		Barranquilla, Granabastos	13.500	13.600	13.533	+	
Bogotá, D.C., Corabastos	22.569	23.090	22.917	-		Bogotá, D.C., Corabastos	13.000	13.500	13.333	+	
Bucaramanga, Centroabastos	27.604	28.750	28.177	=		Bogotá, D.C., Paloquemao	13.000	13.500	13.167	-	
Bucaramanga, Mercados del centro	27.778	29.583	28.507	-		Bogotá, D.C., Plaza España	13.000	13.200	13.133	+	
Buenaventura (Valle del Cauca)	21.272	21.772	21.522	-		Bogotá, D.C., Plaza Las Flores	12.800	13.000	12.967	+	
Cali, La Floresta	22.193	26.823	24.509	+		Bucaramanga, Mercados del centro	12.000	13.000	12.500	-	
Cali, Siloé	22.105	27.083	24.617	+		Buenaventura (Valle del Cauca)	16.600	17.600	17.267	+	
Cartagena, Bazurto	27.170	28.733	27.691	=		Cali, Galería Alameda	12.500	13.000	12.667	-	
Cartago (Valle del Cauca)	19.298	25.825	22.683	=		Cali, La Floresta	12.500	13.000	12.667	-	
Medellín, Central Mayorista de Antioquia	16.392	16.500	16.464	=		Cali, Siloé	12.500	13.000	12.667	-	
Palmira (Valle del Cauca)	22.579	27.361	24.955	-		Cartagena, Bazurto	13.500	14.000	13.750	+	
Pamplona (Norte de Santander)	16.481	16.667	16.605	-		Cartago (Valle del Cauca)	12.000	12.200	12.100	+	
Pasto, El Potrerillo	20.175	21.053	20.614	-		Cúcuta, Cenabastos	12.000	13.000	12.333	=	
Pereira, Mercasa	27.387	27.681	27.534	=		Manizales, Centro Galerías	10.800	10.800	10.800	-	
Popayán, Plaza de mercado del barrio Bolívar	20.526	24.531	22.604	-		Medellín, Central Mayorista de Antioquia	13.000	15.000	14.167	-	
Sincelejo, Nuevo Mercado	26.988	27.083	27.036	=		Medellín, Plaza Minorista "José María Villa"	12.800	13.000	12.900	+	
Tuluá (Valle del Cauca)	20.088	26.102	23.171	=		Montería, Mercado del Sur	13.000	14.000	13.750	=	
Valledupar, Mercado Nuevo	26.910	27.083	26.997	-		Palmira (Valle del Cauca)	13.000	13.800	13.450	+	
Villavicencio, CAV	28.898	29.236	29.100	-		Santa Marta (Magdalena)	11.500	12.000	11.767	-	
Queso campesino						Queso cuajada					
Armenia, Mercar	10.000	10.500	10.167	-		Armenia, Mercar	9.200	9.600	9.433	=	
Bogotá, D.C., Corabastos	9.000	9.000	9.000	+		Bogotá, D.C., Corabastos	9.900	10.000	9.933	+	
Bogotá, D.C., Paloquemao	9.000	9.400	9.133	-		Bogotá, D.C., Paloquemao	9.000	9.500	9.167	-	
Bogotá, D.C., Plaza España	9.000	9.000	9.000	+		Bogotá, D.C., Plaza Las Flores	8.800	9.000	8.900	-	
Bogotá, D.C., Plaza Las Flores	8.800	9.000	8.967	+		Bucaramanga, Mercados del centro	10.000	12.000	10.850	=	
Bucaramanga, Mercados del centro	10.000	11.000	10.467	=		Buenaventura (Valle del Cauca)	10.800	11.000	10.900	-	
Cali, Galería Alameda	10.500	11.500	11.000	+		Cali, Galería Alameda	8.000	8.000	8.000	=	
Cali, La Floresta	10.400	11.000	10.800	=		Cali, La Floresta	8.000	8.000	8.000	=	
Cali, Siloé	10.500	11.000	10.833	-		Cali, Siloé	7.800	8.000	7.933	-	
Cúcuta, Cenabastos	11.000	12.500	11.833	-		Cartago (Valle del Cauca)	8.600	9.000	8.800	=	
Florencia (Caquetá)	11.200	11.200	11.200	=							
Ibagué, Plaza La 21	8.400	9.000	8.733	=							
Manizales, Centro Galerías	8.800	9.000	8.933	=							
Medellín, Central Mayorista de Antioquia	11.000	12.000	11.500	-							

Cuadro 6. Mercados mayoristas. Precios de venta de huevos y lácteos (conclusión)
2020 (30 de mayo al 5 de junio)

Productos y mercados	Pesos por kilogramo				Tendencia	Productos y mercados	Pesos por kilogramo				Tendencia
	Mínimo	Máximo	Medio	Precios			Mínimo	Máximo	Medio	Precios	
Queso cuajada (continuación)						Queso doble crema (continuación)					
Cúcuta, Cenabastos	9.500	11.000	10.167		-	Bogotá, D.C., Plaza Las Flores	10.800	11.200	11.067		+
Medellín, Central Mayorista de Antioquia	11.000	12.000	11.333		-	Bucaramanga, Mercados del centro	10.000	12.400	10.850		=
Medellín, Plaza Minorista "José María Villa"	8.800	9.200	8.950		-	Buenaventura (Valle del Cauca)	12.000	12.400	12.133		=
Palmira (Valle del Cauca)	9.000	10.000	9.500		=	Cali, Galería Alameda	11.500	12.000	11.833		+
Popayán, Plaza de mercado del barrio Bolívar	8.000	8.400	8.133		=	Cali, La Floresta	11.000	12.000	11.500		=
Tuluá (Valle del Cauca)	8.000	8.200	8.067		=	Cali, Siloé	11.000	11.500	11.167		-
Villavicencio, CAV	9.400	10.000	9.700		+	Cúcuta, Cenabastos	10.000	10.000	10.000		=
						Florencia (Caquetá)	12.000	12.000	12.000		=
						Ibagué, Plaza La 21	11.000	12.000	11.700		=
						Medellín, Central Mayorista de Antioquia	11.520	12.000	11.773		-
Queso doble crema						Palmira (Valle del Cauca)	12.000	13.000	12.500		+
Armenia, Mercar	12.000	12.500	12.167		=	Popayán, Plaza de mercado del barrio Bolívar	11.600	12.000	11.867		+
Bogotá, D.C., Corabastos	11.200	11.600	11.467		+	Tuluá (Valle del Cauca)	12.000	12.400	12.267		=
Bogotá, D.C., Paloquemao	10.000	10.400	10.133		+	Villavicencio, CAV	11.600	11.600	11.600		+
Bogotá, D.C., Plaza España	11.600	11.600	11.600		+						

TENDENCIAS

---	-	+	+++
Variación mayor al -20 %	Variación entre 0 % y -10 %	Variación entre 0 % y 10 %	Variación mayor al 20 %
--	=	++	n. d.
Variación entre -10 % y -20 %	Variación igual a 0 %	Variación entre 10 % y 20 %	No determinado

Cuadro 7. Mercados mayoristas. Precios de venta de carnes 2020 (30 de mayo al 5 de junio)

Productos y mercados	Pesos por kilogramo				Tendencia	Productos y mercados	Pesos por kilogramo				Tendencia
	Mínimo	Máximo	Medio				Mínimo	Máximo	Medio		
Alas de pollo con costillar						Carne de cerdo, brazo sin hueso (continuación)					
Armenia, Mercar	5.400	5.600	5.533		+	Buenaventura (Valle del Cauca)	14.000	14.000	14.000		=
Barranquilla, Barranquillita	4.300	4.600	4.400		=	Cartagena, Bazurto	10.500	13.000	11.800		-
Barranquilla, Granabastos	3.800	3.800	3.800		=	Ibagué, Plaza La 21	8.600	10.000	9.300		+
Bogotá, D.C., Frigorífico Ble Ltda.	4.800	5.200	4.983		+	Malambo (Atlántico), Carnes y carnes	11.000	11.000	11.000		=
Bogotá, D.C., Frigorífico Guadalupe	4.400	4.800	4.617		=	Medellín, Central Mayorista de Antioquia	10.900	11.900	11.650		=
Bogotá, D.C., Plaza Las Flores	4.000	4.400	4.217		+	Montería, Mercado del Sur	10.000	10.500	10.225		=
Buenaventura (Valle del Cauca)	6.000	6.000	6.000		+	Palmira (Valle del Cauca)	13.000	14.000	13.750		=
Cali, Galería Alameda	4.800	5.200	5.000		=	Pasto, El Potrerillo	14.000	14.000	14.000		=
Cartagena, Bazurto	4.600	4.900	4.750		+	Pereira, La 41	9.000	10.000	9.667		=
Florencia (Caquetá)	5.800	6.000	5.900		-	Popayán, Plaza de mercado del barrio Bolívar	11.600	11.800	11.733		-
Ibagué, Plaza La 21	4.600	5.000	4.800		=	Sincelejo, Nuevo Mercado	12.000	12.000	12.000		=
Montería, Mercado del Sur	4.400	4.600	4.500		+	Tuluá (Valle del Cauca)	11.700	12.000	11.900		=
Neiva, Surabastos	4.800	5.000	4.900		+	Valledupar, Mercado Nuevo	15.000	15.000	15.000		=
Palmira (Valle del Cauca)	4.900	5.200	5.075		-	Villavicencio, CAV	9.000	10.000	9.500		-
Sincelejo, Nuevo Mercado	4.200	4.200	4.200		+	Yopal (Casanare)	12.000	12.000	12.000		=
Tuluá (Valle del Cauca)	5.400	6.000	5.667		=						
Valledupar, Mercado Nuevo	4.600	4.900	4.750		-	Carne de cerdo, cabeza de lomo					
Villavicencio, CAV	5.000	5.400	5.200		+	Bogotá, D.C., Frigorífico Ble Ltda.	11.000	11.500	11.083		-
Alas de pollo sin costillar						Bogotá, D.C., Frigorífico Guadalupe	10.500	10.800	10.617		+
Arauca (Arauca)	6.000	6.200	6.067		=	Bogotá, D.C., Paloquemao	10.000	10.000	10.000		+
Bogotá, D.C., Corabastos	6.000	6.000	6.000		=	Bogotá, D.C., Plaza Las Flores	10.000	10.300	10.117		+
Bogotá, D.C., Frigorífico Ble Ltda.	6.700	7.200	6.983		+	Cúcuta, Cenabastos	11.000	12.000	11.333		-
Bogotá, D.C., Frigorífico Guadalupe	6.400	7.000	6.683		+	Cúcuta, La Nueva Sexta	11.000	12.000	11.333		+
Bogotá, D.C., Paloquemao	7.000	8.000	7.533		+	Ibagué, Plaza La 21	8.600	10.000	9.150		=
Bogotá, D.C., Plaza Las Flores	6.000	6.400	6.133		+	Villavicencio, CAV	9.000	11.000	10.000		-
Bucaramanga, Frigoríficos	7.000	7.800	7.500		+	Yopal (Casanare)	12.000	12.000	12.000		=
Cúcuta, Cenabastos	5.000	6.000	5.467		=						
Medellín, Central Mayorista de Antioquia	8.800	9.000	8.900		=	Carne de cerdo, costilla					
Medellín, Plaza Minorista "José María Villa"	6.500	6.800	6.650		+	Barranquilla, Barranquillita	10.000	11.000	10.667		=
Carne de cerdo, brazo con hueso						Bogotá, D.C., Frigorífico Ble Ltda.	11.500	12.000	11.850		-
Barranquilla, Barranquillita	10.000	10.000	10.000		=	Bogotá, D.C., Frigorífico Guadalupe	10.500	11.000	10.850		-
Bogotá, D.C., Frigorífico Ble Ltda.	9.400	9.600	9.500		-	Bogotá, D.C., Paloquemao	12.000	12.000	12.000		+
Bogotá, D.C., Frigorífico Guadalupe	8.000	8.500	8.233		-	Bogotá, D.C., Plaza Las Flores	11.000	11.800	11.367		+
Bogotá, D.C., Paloquemao	7.000	7.500	7.333		-	Buenaventura (Valle del Cauca)	14.000	15.000	14.667		+
Bogotá, D.C., Plaza Las Flores	7.800	8.200	8.000		++	Cartagena, Bazurto	11.000	13.000	11.750		=
Cartagena, Bazurto	9.000	10.500	9.750		+	Cúcuta, Cenabastos	12.000	13.000	12.333		+
Cúcuta, Cenabastos	9.000	10.000	9.667		+	Cúcuta, La Nueva Sexta	12.000	12.000	12.000		-
Malambo (Atlántico), Carnes y carnes	10.000	10.000	10.000		=	Florencia (Caquetá)	15.000	15.000	15.000		=
Montería, Mercado del Sur	9.000	9.400	9.150		=	Ibagué, Plaza La 21	11.000	12.000	11.600		-
Sincelejo, Nuevo Mercado	8.000	8.000	8.000		=	Malambo (Atlántico), Carnes y carnes	13.500	13.500	13.500		=
Valledupar, Mercado Nuevo	14.000	14.000	14.000		=	Manizales, Centro Galerías	12.000	12.000	12.000		=
Carne de cerdo, brazo sin hueso						Medellín, Central Mayorista de Antioquia	14.600	15.800	15.250		-
Barranquilla, Barranquillita	11.000	13.000	12.000		=	Medellín, Plaza Minorista "José María Villa"	14.500	15.500	15.050		+
Bogotá, D.C., Frigorífico Ble Ltda.	10.400	11.000	10.567		=	Montería, Mercado del Sur	10.000	10.500	10.175		=
Bogotá, D.C., Frigorífico Guadalupe	8.500	9.000	8.717		-	Palmira (Valle del Cauca)	11.000	12.000	11.625		-
Bogotá, D.C., Paloquemao	8.800	9.000	8.933		+	Pasto, El Potrerillo	12.000	12.000	12.000		=
Bogotá, D.C., Plaza Las Flores	8.500	8.800	8.600		+	Pereira, La 41	12.000	12.000	12.000		=
						Popayán, Plaza de mercado del barrio Bolívar	10.000	10.000	10.000		-
						Tuluá (Valle del Cauca)	11.000	12.000	11.567		=

Cuadro 7. Mercados mayoristas. Precios de venta de carnes (continuación)
2020 (30 de mayo al 5 de junio)

Productos y mercados	Pesos por kilogramo				Tendencia	Productos y mercados	Pesos por kilogramo				Tendencia
	Mínimo	Máximo	Medio				Mínimo	Máximo	Medio		
Carne de cerdo, costilla (continuación)						Carne de cerdo, lomo sin hueso (continuación)					
Tunja, Complejo de Servicios del Sur	12.000	13.000	12.667		+	Malambo (Atlántico), Carnes y carnes	15.000	15.000	15.000		=
Valledupar, Mercado Nuevo	12.000	12.000	12.000		=	Manizales, Centro Galerías	13.000	14.000	13.333		=
Villavicencio, CAV	11.000	12.000	11.250		+	Medellín, Central Mayorista de Antioquia	13.600	15.000	14.525		-
Yopal (Casanare)	12.000	12.000	12.000		=	Medellín, Plaza Minorista "José María Villa"	15.000	15.500	15.200		+
Carne de cerdo en canal						Montería, Mercado del Sur	11.000	11.500	11.175		=
Bogotá, D.C., Frigorífico Guadalupe	6.240	6.560	6.387		-	Neiva, Surabastos	11.000	12.000	11.650		-
Ibagué, Plaza La 21	5.800	6.480	6.175		+	Palmira (Valle del Cauca)	14.000	15.000	14.500		+
Malambo (Atlántico), Carnes y carnes	9.400	9.400	9.400		=	Pasto, El Potrerillo	15.000	16.000	15.667		=
Pereira, La 41	6.500	6.700	6.567		=	Pereira, La 41	14.000	16.000	15.000		-
Popayán, Plaza de mercado del barrio Bolívar	7.400	7.400	7.400		-	Popayán, Plaza de mercado del barrio Bolívar	15.000	15.000	15.000		=
Carne de cerdo, espinazo						Sincelejo, Nuevo Mercado	12.000	12.000	12.000		=
Buenaventura (Valle del Cauca)	10.000	10.000	10.000		=	Tuluá (Valle del Cauca)	15.700	16.000	15.867		=
Cúcuta, Cenabastos	4.000	4.000	4.000		=	Tunja, Complejo de Servicios del Sur	14.000	14.000	14.000		=
Manizales, Centro Galerías	7.000	9.000	8.000		=	Valledupar, Mercado Nuevo	18.000	18.000	18.000		=
Medellín, Central Mayorista de Antioquia	5.000	6.000	5.750		-	Carne de cerdo, pernil con hueso					
Medellín, Plaza Minorista "José María Villa"	6.000	6.500	6.200		+	Barranquilla, Barranquillita	10.000	11.000	10.333		=
Montería, Mercado del Sur	9.500	10.000	9.875		=	Bogotá, D.C., Frigorífico Ble Ltda.	10.500	11.000	10.783		-
Neiva, Surabastos	4.000	4.000	4.000		=	Bogotá, D.C., Frigorífico Guadalupe	8.500	9.000	8.883		-
Palmira (Valle del Cauca)	7.000	8.000	7.500		=	Bogotá, D.C., Plaza Las Flores	8.600	9.000	8.800		-
Pasto, El Potrerillo	6.000	6.000	6.000		=	Cartagena, Bazurto	8.400	11.000	9.700		=
Pereira, La 41	7.000	8.000	7.667		=	Cúcuta, Cenabastos	9.000	9.500	9.333		=
Popayán, Plaza de mercado del barrio Bolívar	7.000	7.200	7.067		-	Cúcuta, La Nueva Sexta	9.000	10.000	9.667		=
Tuluá (Valle del Cauca)	7.000	8.600	7.867		=	Ibagué, Plaza La 21	9.000	11.800	10.200		-
Tunja, Complejo de Servicios del Sur	8.000	8.500	8.167		=	Malambo (Atlántico), Carnes y carnes	11.000	11.000	11.000		=
Carne de cerdo, lomo con hueso						Montería, Mercado del Sur	10.000	10.000	10.000		=
Barranquilla, Barranquillita	10.000	11.000	10.333		=	Sincelejo, Nuevo Mercado	9.000	9.000	9.000		=
Cartagena, Bazurto	10.500	12.000	11.333		=	Valledupar, Mercado Nuevo	13.000	13.000	13.000		=
Cúcuta, Cenabastos	12.000	13.000	12.667		+	Villavicencio, CAV	9.000	10.000	9.500		-
Cúcuta, La Nueva Sexta	11.000	12.000	11.667		=	Yopal (Casanare)	10.000	10.000	10.000		=
Malambo (Atlántico), Carnes y carnes	11.000	11.000	11.000		=	Carne de cerdo, pernil sin hueso					
Montería, Mercado del Sur	10.000	10.400	10.150		=	Bogotá, D.C., Frigorífico Ble Ltda.	11.000	12.000	11.367		-
Sincelejo, Nuevo Mercado	8.000	8.000	8.000		=	Bogotá, D.C., Frigorífico Guadalupe	9.500	10.000	9.883		+
Valledupar, Mercado Nuevo	12.000	12.000	12.000		=	Bogotá, D.C., Plaza Las Flores	9.600	10.000	9.833		-
Carne de cerdo, lomo sin hueso						Buenaventura (Valle del Cauca)	14.000	15.000	14.667		+
Barranquilla, Barranquillita	13.000	15.000	14.000		=	Cúcuta, Cenabastos	10.500	11.000	10.667		-
Bogotá, D.C., Frigorífico Ble Ltda.	13.500	13.800	13.567		-	Cúcuta, La Nueva Sexta	10.000	12.000	11.000		+
Bogotá, D.C., Frigorífico Guadalupe	12.500	13.000	12.850		+	Ibagué, Plaza La 21	9.400	12.000	10.800		+
Bogotá, D.C., Paloquemao	12.500	13.000	12.833		+	Malambo (Atlántico), Carnes y carnes	14.000	14.000	14.000		=
Bogotá, D.C., Plaza Las Flores	12.800	13.200	13.000		+	Manizales, Centro Galerías	11.000	13.000	12.000		=
Buenaventura (Valle del Cauca)	16.000	16.000	16.000		=	Medellín, Central Mayorista de Antioquia	10.400	11.000	10.600		-
Cartagena, Bazurto	14.500	15.000	14.750		+	Medellín, Plaza Minorista "José María Villa"	14.000	15.000	14.500		+
Cúcuta, Cenabastos	13.000	13.000	13.000		=	Montería, Mercado del Sur	10.200	11.000	10.525		=
Cúcuta, La Nueva Sexta	12.000	13.000	12.667		=	Palmira (Valle del Cauca)	13.000	14.000	13.625		+
Florencia (Caquetá)	16.000	16.000	16.000		=	Pasto, El Potrerillo	14.000	15.000	14.667		=
Ibagué, Plaza La 21	11.200	12.800	12.200		-	Pereira, La 41	10.000	12.000	11.333		-
						Popayán, Plaza de mercado del barrio Bolívar	12.200	12.400	12.267		-

Cuadro 7. Mercados mayoristas. Precios de venta de carnes (continuación)
2020 (30 de mayo al 5 de junio)

Productos y mercados	Pesos por kilogramo				Tendencia	Productos y mercados	Pesos por kilogramo				Tendencia
	Mínimo	Máximo	Medio				Mínimo	Máximo	Medio		
Carne de cerdo, pernil sin hueso (continuación)						Carne de res, bola de brazo (continuación)					
Sincelejo, Nuevo Mercado	12.000	12.000	12.000	=		Malambo (Atlántico), Carnes y carnes	18.000	18.000	18.000	+	
Tuluá (Valle del Cauca)	13.700	14.000	13.867	=		Manizales, Centro Galerías	14.500	15.000	14.833	=	
Tunja, Complejo de Servicios del Sur	12.000	13.000	12.333	=		Medellín, Central Mayorista de Antioquia	21.200	21.700	21.450	=	
Villavicencio, CAV	10.000	11.000	10.500	-		Montería, Mercado del Sur	14.000	14.500	14.125	-	
Yopal (Casanare)	12.000	12.000	12.000	=		Palmira (Valle del Cauca)	16.500	17.000	16.750	+	
						Pasto, El Potrerillo	15.000	16.000	15.250	=	
Carne de cerdo, tocineta plancha						Pereira, La 41	16.000	17.000	16.667	-	
Manizales, Centro Galerías	11.000	12.000	11.333	=		Popayán, Plaza de mercado del barrio Bolívar	16.200	16.400	16.267	=	
						Sincelejo, Nuevo Mercado	16.000	16.000	16.000	=	
Carne de cerdo, tocino barriga						Tuluá (Valle del Cauca)	17.000	18.000	17.667	=	
Bogotá, D.C., Frigorífico Ble Ltda.	10.500	11.200	10.950	-		Valledupar, Mercado Nuevo	18.000	19.000	18.333	=	
Bogotá, D.C., Frigorífico Guadalupe	9.500	10.000	9.850	-							
Bogotá, D.C., Plaza Las Flores	9.000	9.600	9.350	+		Carne de res, bola de pierna					
Florencia (Caquetá)	10.000	10.000	10.000	=		Barranquilla, Barranquillita	16.000	16.000	16.000	=	
Ibagué, Plaza La 21	6.400	8.000	7.100	=		Barranquilla, Granabastos	16.600	17.000	16.800	=	
Medellín, Central Mayorista de Antioquia	14.600	15.200	15.000	-		Bogotá, D.C., Frigorífico Ble Ltda.	15.000	15.500	15.200	+	
Medellín, Plaza Minorista "José María Villa"	14.800	15.200	14.950	+		Bogotá, D.C., Frigorífico Guadalupe	14.800	15.500	15.050	-	
Neiva, Surabastos	6.000	6.000	6.000	=		Bogotá, D.C., Paloquemao	16.000	16.800	16.433	+	
Palmira (Valle del Cauca)	11.000	11.000	11.000	+		Buenaventura (Valle del Cauca)	17.000	17.400	17.267	+	
Pasto, El Potrerillo	5.000	6.000	5.667	+		Cartagena, Bazurto	16.500	18.000	17.375	=	
Pereira, La 41	10.000	11.000	10.667	=		Cúcuta, Cenabastos	15.000	16.000	15.333	+	
Popayán, Plaza de mercado del barrio Bolívar	7.600	7.600	7.600	-		Cúcuta, La Nueva Sexta	15.500	16.000	15.833	=	
Tunja, Complejo de Servicios del Sur	8.000	8.500	8.333	=		Florencia (Caquetá)	16.000	16.000	16.000	=	
						Ibagué, Plaza La 21	15.000	16.000	15.250	=	
Carne de cerdo, tocino papada						Malambo (Atlántico), Carnes y carnes	18.000	18.000	18.000	+	
Bogotá, D.C., Frigorífico Ble Ltda.	6.500	7.000	6.883	-		Manizales, Centro Galerías	14.500	16.000	15.500	=	
Bogotá, D.C., Frigorífico Guadalupe	6.000	6.500	6.250	-		Medellín, Central Mayorista de Antioquia	20.000	22.000	21.075	=	
Bogotá, D.C., Plaza Las Flores	7.500	8.000	7.817	-		Medellín, Plaza Minorista "José María Villa"	19.000	19.500	19.375	-	
Buenaventura (Valle del Cauca)	8.000	8.000	8.000	=		Montería, Mercado del Sur	14.000	14.300	14.075	-	
Cúcuta, Cenabastos	9.000	9.000	9.000	=		Neiva, Surabastos	14.000	14.600	14.150	+	
Cúcuta, La Nueva Sexta	9.000	9.000	9.000	+		Palmira (Valle del Cauca)	17.000	18.200	17.550	-	
Ibagué, Plaza La 21	6.000	7.900	6.975	=		Pasto, El Potrerillo	15.000	16.000	15.750	=	
Manizales, Centro Galerías	9.000	10.000	9.333	=		Pereira, La 41	17.000	18.000	17.333	=	
Medellín, Central Mayorista de Antioquia	7.800	8.500	8.075	-		Popayán, Plaza de mercado del barrio Bolívar	16.200	16.400	16.267	=	
Medellín, Plaza Minorista "José María Villa"	9.300	9.500	9.450	-		Sincelejo, Nuevo Mercado	16.000	16.000	16.000	=	
Pereira, La 41	8.000	10.000	9.333	=		Tuluá (Valle del Cauca)	16.000	18.000	17.333	=	
Tuluá (Valle del Cauca)	8.140	10.000	9.047	=		Valledupar, Mercado Nuevo	18.000	19.000	18.333	=	
						Villavicencio, CAV	14.000	15.000	14.750	+	
Carne de res, bola de brazo						Yopal (Casanare)	14.000	14.000	14.000	=	
Barranquilla, Barranquillita	13.700	14.000	13.800	=							
Barranquilla, Granabastos	14.600	15.000	14.825	=		Carne de res, bota					
Bogotá, D.C., Paloquemao	16.000	16.800	16.433	+		Barranquilla, Barranquillita	15.600	16.000	15.775	=	
Bucaramanga, Frigoríficos	20.200	20.800	20.500	+		Barranquilla, Granabastos	16.800	16.900	16.825	=	
Buenaventura (Valle del Cauca)	17.000	18.400	17.933	=		Bogotá, D.C., Frigorífico Ble Ltda.	15.000	15.500	15.200	+	
Cartagena, Bazurto	15.500	18.000	16.875	=		Bogotá, D.C., Frigorífico Guadalupe	14.800	15.500	15.050	-	
Cúcuta, Cenabastos	14.000	15.000	14.333	=		Bogotá, D.C., Paloquemao	16.000	16.800	16.433	+	
Cúcuta, La Nueva Sexta	13.500	15.000	14.167	=		Bucaramanga, Frigoríficos	19.400	19.800	19.600	+	
Ibagué, Plaza La 21	14.900	16.000	15.225	+		Cartagena, Bazurto	15.000	16.500	16.000	=	

Cuadro 7. Mercados mayoristas. Precios de venta de carnes (continuación)
2020 (30 de mayo al 5 de junio)

Productos y mercados	Pesos por kilogramo				Tendencia	Productos y mercados	Pesos por kilogramo				Tendencia
	Mínimo	Máximo	Medio				Mínimo	Máximo	Medio		
Carne de res, bota (continuación)						Carne de res, centro de pierna (continuación)					
Cúcuta, Cenabastos	14.000	15.000	14.333	=		Malambo (Atlántico), Carnes y carnes	16.500	16.500	16.500	=	
Ibagué, Plaza La 21	14.900	15.000	14.975	=		Manizales, Centro Galerías	16.000	17.000	16.333	=	
Malambo (Atlántico), Carnes y carnes	18.000	18.000	18.000	+		Medellín, Central Mayorista de Antioquia	20.200	21.800	21.100	=	
Manizales, Centro Galerías	14.500	16.000	15.500	=		Medellín, Plaza Minorista "José María Villa"	20.000	21.000	20.250	+	
Medellín, Central Mayorista de Antioquia	18.200	18.500	18.300	-		Montería, Mercado del Sur	13.500	14.000	13.750	-	
Medellín, Plaza Minorista "José María Villa"	18.000	19.000	18.500	=		Pereira, La 41	17.000	18.000	17.333	=	
Montería, Mercado del Sur	14.000	14.500	14.175	-		Sincelejo, Nuevo Mercado	16.000	16.000	16.000	=	
Sincelejo, Nuevo Mercado	16.000	16.000	16.000	=		Valledupar, Mercado Nuevo	18.000	19.000	18.333	=	
Valledupar, Mercado Nuevo	18.000	19.000	18.333	=		Villavicencio, CAV	14.000	15.000	14.750	+	
Villavicencio, CAV	14.000	15.000	14.750	+		Yopal (Casanare)	14.000	14.000	14.000	=	
Yopal (Casanare)	14.000	14.000	14.000	=							
Carne de res, cadera						Carne de res, chatas					
Barranquilla, Barranquillita	15.800	16.100	15.925	=		Barranquilla, Barranquillita	17.600	18.000	17.725	=	
Barranquilla, Granabastos	16.800	17.000	16.925	=		Barranquilla, Granabastos	17.200	17.500	17.350	=	
Bogotá, D.C., Frigorífico Ble Ltda.	15.000	15.500	15.200	+		Bogotá, D.C., Frigorífico Ble Ltda.	19.000	19.800	19.367	+	
Bogotá, D.C., Frigorífico Guadalupe	14.800	15.500	15.050	-		Bogotá, D.C., Frigorífico Guadalupe	18.800	19.500	19.050	+	
Bogotá, D.C., Paloquemao	16.000	16.800	16.433	+		Bogotá, D.C., Paloquemao	19.000	19.200	19.067	-	
Bucaramanga, Frigoríficos	21.670	22.550	22.110	+		Bucaramanga, Frigoríficos	32.400	32.400	32.400	+	
Buenaventura (Valle del Cauca)	17.000	18.400	17.933	=		Cartagena, Bazurto	18.000	19.000	18.500	=	
Cartagena, Bazurto	16.500	18.000	17.250	=		Cúcuta, Cenabastos	17.000	18.000	17.333	-	
Cúcuta, Cenabastos	15.000	15.000	15.000	+		Cúcuta, La Nueva Sexta	18.000	20.000	19.000	+	
Ibagué, Plaza La 21	15.000	16.000	15.250	+		Ibagué, Plaza La 21	18.000	19.800	18.450	-	
Malambo (Atlántico), Carnes y carnes	18.000	18.000	18.000	+		Malambo (Atlántico), Carnes y carnes	19.000	19.000	19.000	=	
Manizales, Centro Galerías	14.500	17.000	15.833	=		Medellín, Central Mayorista de Antioquia	31.000	32.600	31.950	=	
Medellín, Central Mayorista de Antioquia	20.000	22.000	21.075	=		Medellín, Plaza Minorista "José María Villa"	29.000	30.000	29.250	+	
Medellín, Plaza Minorista "José María Villa"	19.500	20.000	19.750	-		Montería, Mercado del Sur	15.500	16.000	15.675	-	
Montería, Mercado del Sur	14.000	14.000	14.000	-		Palmira (Valle del Cauca)	19.500	20.500	20.000	=	
Palmira (Valle del Cauca)	17.000	18.000	17.500	=		Pasto, El Potrerillo	15.000	17.000	16.000	=	
Pasto, El Potrerillo	15.000	16.000	15.750	=		Pereira, La 41	19.000	21.000	20.000	=	
Pereira, La 41	17.000	18.000	17.333	=		Popayán, Plaza de mercado del barrio Bolívar	17.000	17.200	17.133	+	
Popayán, Plaza de mercado del barrio Bolívar	16.600	16.800	16.667	-		Sincelejo, Nuevo Mercado	16.000	16.000	16.000	=	
Sincelejo, Nuevo Mercado	16.000	16.000	16.000	=		Tuluá (Valle del Cauca)	20.000	22.000	20.667	=	
Tuluá (Valle del Cauca)	17.000	18.000	17.667	=		Valledupar, Mercado Nuevo	19.000	20.000	19.667	=	
Valledupar, Mercado Nuevo	18.000	19.000	18.333	=		Villavicencio, CAV	15.000	16.000	15.750	+	
Villavicencio, CAV	14.000	15.000	14.750	+		Yopal (Casanare)	14.000	14.000	14.000	=	
Yopal (Casanare)	14.000	14.000	14.000	=							
Carne de res, centro de pierna						Carne de res, cogote					
Barranquilla, Barranquillita	15.000	15.400	15.275	=		Bogotá, D.C., Frigorífico Ble Ltda.	11.000	11.500	11.400	+	
Barranquilla, Granabastos	14.900	15.000	14.975	=		Bogotá, D.C., Frigorífico Guadalupe	11.400	11.500	11.483	+	
Bogotá, D.C., Frigorífico Ble Ltda.	15.000	15.500	15.200	+		Bogotá, D.C., Paloquemao	11.800	12.000	11.933	-	
Bogotá, D.C., Frigorífico Guadalupe	14.800	15.500	15.050	-		Bucaramanga, Frigoríficos	16.000	16.500	16.250	+	
Bogotá, D.C., Paloquemao	16.000	16.800	16.433	+		Ibagué, Plaza La 21	9.000	10.000	9.500	-	
Bucaramanga, Frigoríficos	22.200	22.850	22.525	+		Manizales, Centro Galerías	10.000	13.000	11.333	=	
Cartagena, Bazurto	16.500	18.000	17.375	=		Montería, Mercado del Sur	12.000	12.000	12.000	-	
Cúcuta, Cenabastos	14.000	15.000	14.333	=		Pereira, La 41	12.000	13.000	12.333	+	
Cúcuta, La Nueva Sexta	15.000	16.000	15.667	=							
Ibagué, Plaza La 21	15.000	16.000	15.500	-		Carne de res, costilla					
						Barranquilla, Barranquillita	8.700	9.000	8.825	=	
						Bogotá, D.C., Frigorífico Ble Ltda.	12.000	12.500	12.083	+	

Cuadro 7. Mercados mayoristas. Precios de venta de carnes (continuación)
2020 (30 de mayo al 5 de junio)

Productos y mercados	Pesos por kilogramo				Tendencia	Productos y mercados	Pesos por kilogramo				Tendencia
	Mínimo	Máximo	Medio				Mínimo	Máximo	Medio		
Carne de res, costilla (continuación)						Carne de res, lomo de brazo					
Bogotá, D.C., Frigorífico Guadalupe	11.800	12.500	12.050	-		Bogotá, D.C., Paloquemao	15.000	16.000	15.467	+	
Bogotá, D.C., Paloquemao	12.000	12.600	12.367	+		Cúcuta, Cenabastos	13.000	14.000	13.333	+	
Bucaramanga, Frigoríficos	20.900	22.400	21.650	+		Cúcuta, La Nueva Sexta	14.000	16.000	14.667	+	
Buenaventura (Valle del Cauca)	11.000	11.000	11.000	=		Montería, Mercado del Sur	14.000	14.000	14.000	-	
Cartagena, Bazurto	9.500	12.000	10.750	=		Pasto, El Potrerillo	14.000	16.000	15.000	-	
Cúcuta, Cenabastos	10.000	11.000	10.333	=		Pereira, La 41	15.000	16.000	15.333	=	
Cúcuta, La Nueva Sexta	10.000	11.000	10.667	=		Popayán, Plaza de mercado del barrio Bolívar	16.200	16.400	16.267	=	
Ibagué, Plaza La 21	8.400	9.000	8.850	+		Sincelejo, Nuevo Mercado	12.000	12.000	12.000	=	
Malambo (Atlántico), Carnes y carnes	8.800	8.800	8.800	=		Valledupar, Mercado Nuevo	18.000	19.000	18.333	=	
Manizales, Centro Galerías	8.000	10.000	8.667	=							
Medellín, Central Mayorista de Antioquia	13.400	13.800	13.550	=		Carne de res, lomo fino					
Medellín, Plaza Minorista "José María Villa"	9.400	9.800	9.600	+		Barranquilla, Barranquillita	20.000	22.000	20.500	=	
Montería, Mercado del Sur	6.000	6.000	6.000	-		Barranquilla, Granabastos	20.000	22.000	20.750	=	
Pasto, El Potrerillo	12.000	14.000	12.750	=		Bogotá, D.C., Frigorífico Ble Ltda.	23.000	24.000	23.667	+	
Pereira, La 41	6.000	7.000	6.333	=		Bogotá, D.C., Frigorífico Guadalupe	22.000	24.500	23.500	-	
Popayán, Plaza de mercado del barrio Bolívar	8.000	8.000	8.000	-		Bogotá, D.C., Paloquemao	25.000	26.000	25.333	++	
Valledupar, Mercado Nuevo	11.000	11.000	11.000	=		Bucaramanga, Frigoríficos	44.000	44.600	44.300	+	
Villavicencio, CAV	10.000	10.000	10.000	+		Buenaventura (Valle del Cauca)	22.000	22.400	22.267	=	
Yopal (Casanare)	9.000	9.000	9.000	=		Cartagena, Bazurto	27.000	27.000	27.000	=	
						Cúcuta, Cenabastos	18.000	20.000	19.000	+	
						Cúcuta, La Nueva Sexta	18.000	20.000	18.667	=	
Carne de res en canal						Ibagué, Plaza La 21	18.000	19.900	18.725	=	
Arauca (Arauca)	10.000	11.000	10.333	=		Malambo (Atlántico), Carnes y carnes	26.000	26.000	26.000	=	
Ibagué, Plaza La 21	8.880	9.200	9.000	=		Manizales, Centro Galerías	16.500	18.000	17.500	=	
Malambo (Atlántico), Carnes y carnes	8.900	8.900	8.900	=		Medellín, Central Mayorista de Antioquia	43.000	45.800	43.950	+	
Popayán, Plaza de mercado del barrio Bolívar	8.400	8.500	8.467	-		Medellín, Plaza Minorista "José María Villa"	36.000	39.000	37.250	+	
						Montería, Mercado del Sur	17.000	17.500	17.225	-	
Carne de res, falda						Palmira (Valle del Cauca)	19.000	20.500	20.000	+	
Barranquilla, Barranquillita	13.600	14.000	13.800	=		Pasto, El Potrerillo	16.000	17.000	16.250	=	
Barranquilla, Granabastos	11.500	11.800	11.650	=		Pereira, La 41	20.000	20.000	20.000	=	
Bogotá, D.C., Frigorífico Ble Ltda.	12.000	13.000	12.683	+		Popayán, Plaza de mercado del barrio Bolívar	22.000	22.000	22.000	=	
Bogotá, D.C., Frigorífico Guadalupe	13.000	14.000	13.517	+		Sincelejo, Nuevo Mercado	17.000	17.000	17.000	=	
Bogotá, D.C., Paloquemao	14.800	15.200	15.000	+		Valledupar, Mercado Nuevo	25.000	26.000	25.333	=	
Buenaventura (Valle del Cauca)	14.000	14.400	14.267	=		Villavicencio, CAV	18.000	18.000	18.000	=	
Cartagena, Bazurto	14.000	15.500	14.625	+		Yopal (Casanare)	16.000	16.000	16.000	=	
Cúcuta, Cenabastos	12.500	13.000	12.833	-							
Cúcuta, La Nueva Sexta	13.000	14.000	13.333	=		Carne de res molida, murillo					
Ibagué, Plaza La 21	12.000	13.000	12.475	=		Bogotá, D.C., Frigorífico Ble Ltda.	11.000	11.500	11.250	+	
Malambo (Atlántico), Carnes y carnes	13.500	13.500	13.500	=		Bogotá, D.C., Frigorífico Guadalupe	11.000	12.000	11.500	+	
Manizales, Centro Galerías	9.000	11.000	10.000	=		Bogotá, D.C., Paloquemao	12.500	13.000	12.833	+	
Medellín, Central Mayorista de Antioquia	19.000	21.200	20.550	=		Bucaramanga, Frigoríficos	14.500	15.600	15.050	+	
Medellín, Plaza Minorista "José María Villa"	18.000	19.000	18.600	+		Cúcuta, Cenabastos	12.000	13.000	12.500	-	
Montería, Mercado del Sur	12.000	12.000	12.000	-		Cúcuta, La Nueva Sexta	12.000	12.500	12.167	+	
Palmira (Valle del Cauca)	10.000	10.000	10.000	+		Florencia (Caquetá)	12.000	12.000	12.000	=	
Pasto, El Potrerillo	12.000	13.000	12.750	+		Ibagué, Plaza La 21	9.600	11.000	10.500	-	
Pereira, La 41	12.000	12.000	12.000	=		Neiva, Surabastos	9.400	10.000	9.700	=	
Popayán, Plaza de mercado del barrio Bolívar	8.400	8.400	8.400	=		Villavicencio, CAV	10.000	11.000	10.500	+	
Tuluá (Valle del Cauca)	9.000	11.000	10.333	=		Yopal (Casanare)	10.000	10.000	10.000	=	

Cuadro 7. Mercados mayoristas. Precios de venta de carnes (continuación)
2020 (30 de mayo al 5 de junio)

Productos y mercados	Pesos por kilogramo				Tendencia	Productos y mercados	Pesos por kilogramo				Tendencia
	Mínimo	Máximo	Medio				Mínimo	Máximo	Medio		
Carne de res, morrillo						Carne de res, murillo (continuación)					
Bogotá, D.C., Frigorífico Ble Ltda.	12.000	12.500	12.250		+	Bogotá, D.C., Paloquemao	12.500	13.000	12.833		+
Bogotá, D.C., Frigorífico Guadalupe	12.000	13.000	12.500		+	Bucaramanga, Frigoríficos	15.600	15.600	15.600		+
Bogotá, D.C., Paloquemao	13.500	14.000	13.833		-	Cúcuta, Cenabastos	12.000	13.000	12.500		-
Buenaventura (Valle del Cauca)	14.000	14.000	14.000		=	Cúcuta, La Nueva Sexta	12.000	12.000	12.000		=
Cúcuta, Cenabastos	14.000	14.000	14.000		=	Ibagué, Plaza La 21	10.000	11.000	10.725		=
Cúcuta, La Nueva Sexta	13.500	14.000	13.667		=	Manizales, Centro Galerías	10.000	13.000	11.667		=
Florencia (Caquetá)	14.000	14.000	14.000		=	Medellín, Central Mayorista de Antioquia	16.500	17.000	16.775		=
Ibagué, Plaza La 21	11.000	12.000	11.725		=	Montería, Mercado del Sur	11.000	11.000	11.000		+
Malambo (Atlántico), Carnes y carnes	12.800	12.800	12.800		=	Neiva, Surabastos	9.000	9.000	9.000		=
Medellín, Central Mayorista de Antioquia	18.000	18.800	18.375		=	Villavicencio, CAV	10.000	10.000	10.000		=
Montería, Mercado del Sur	11.000	11.500	11.225		-	Yopal (Casanare)	10.000	10.000	10.000		=
Palmira (Valle del Cauca)	14.000	14.200	14.050		+						
Pasto, El Potrerillo	10.000	15.000	13.000		=	Carne de res, paletero					
Pereira, La 41	14.000	15.000	14.333		=	Bogotá, D.C., Paloquemao	14.000	15.000	14.500		+
Popayán, Plaza de mercado del barrio Bolívar	12.400	12.400	12.400		-	Cúcuta, Cenabastos	13.000	14.000	13.500		+
Tuluá (Valle del Cauca)	13.500	15.000	14.167		=	Cúcuta, La Nueva Sexta	13.500	14.000	13.667		-
Villavicencio, CAV	10.000	11.000	10.500		+	Ibagué, Plaza La 21	12.000	13.800	12.933		+
Yopal (Casanare)	11.000	11.000	11.000		=	Malambo (Atlántico), Carnes y carnes	11.800	11.800	11.800		=
						Manizales, Centro Galerías	12.000	15.000	13.333		=
Carne de res, muchacho						Medellín, Central Mayorista de Antioquia	20.000	21.200	20.600		=
Barranquilla, Barranquillita	15.600	16.000	15.775		+	Montería, Mercado del Sur	14.000	14.000	14.000		-
Barranquilla, Granabastos	14.700	15.000	14.825		=	Pereira, La 41	15.000	16.000	15.333		=
Bogotá, D.C., Frigorífico Ble Ltda.	17.500	17.800	17.683		+	Sincelejo, Nuevo Mercado	14.000	14.000	14.000		=
Bogotá, D.C., Frigorífico Guadalupe	17.500	18.500	17.800		-	Valledupar, Mercado Nuevo	16.000	16.000	16.000		=
Bogotá, D.C., Paloquemao	17.000	17.500	17.300		-						
Bucaramanga, Frigoríficos	23.400	23.650	23.525		+	Carne de res, pecho					
Buenaventura (Valle del Cauca)	17.000	17.400	17.267		=	Bogotá, D.C., Frigorífico Ble Ltda.	12.500	13.000	12.850		+
Cartagena, Bazarito	14.500	16.500	15.750		-	Bogotá, D.C., Frigorífico Guadalupe	13.500	14.000	13.733		+
Cúcuta, Cenabastos	15.000	15.000	15.000		+	Bogotá, D.C., Paloquemao	13.800	14.000	13.933		-
Cúcuta, La Nueva Sexta	15.000	16.000	15.333		-	Bucaramanga, Frigoríficos	16.400	16.800	16.600		+
Ibagué, Plaza La 21	15.000	16.900	15.475		=	Buenaventura (Valle del Cauca)	14.000	14.400	14.267		=
Malambo (Atlántico), Carnes y carnes	18.000	18.000	18.000		=	Cúcuta, Cenabastos	13.000	14.000	13.500		=
Manizales, Centro Galerías	15.000	17.000	16.000		=	Cúcuta, La Nueva Sexta	13.500	14.000	13.833		=
Medellín, Central Mayorista de Antioquia	18.400	19.500	18.975		=	Ibagué, Plaza La 21	12.000	13.000	12.750		-
Medellín, Plaza Minorista "José María Villa"	16.200	17.200	16.700		-	Manizales, Centro Galerías	11.000	13.000	11.667		=
Montería, Mercado del Sur	14.000	14.000	14.000		-	Medellín, Central Mayorista de Antioquia	15.600	16.200	15.875		=
Palmira (Valle del Cauca)	16.000	17.000	16.500		+	Medellín, Plaza Minorista "José María Villa"	15.000	15.500	15.125		=
Pasto, El Potrerillo	15.000	16.000	15.750		+	Montería, Mercado del Sur	11.000	11.500	11.300		-
Pereira, La 41	17.000	18.000	17.333		+	Palmira (Valle del Cauca)	14.000	15.000	14.625		+
Popayán, Plaza de mercado del barrio Bolívar	16.000	16.000	16.000		-	Pasto, El Potrerillo	12.000	14.000	13.500		+
Sincelejo, Nuevo Mercado	16.000	16.000	16.000		=	Pereira, La 41	13.000	14.000	13.667		=
Tuluá (Valle del Cauca)	16.000	18.000	17.333		=	Popayán, Plaza de mercado del barrio Bolívar	13.400	13.600	13.467		=
Valledupar, Mercado Nuevo	18.000	19.000	18.667		=	Tuluá (Valle del Cauca)	13.000	14.200	13.533		=
Villavicencio, CAV	14.000	15.000	14.750		+	Valledupar, Mercado Nuevo	16.000	16.000	16.000		=
Yopal (Casanare)	14.000	14.000	14.000		=						
Carne de res, murillo						Carne de res, punta de anca					
Bogotá, D.C., Frigorífico Ble Ltda.	11.000	11.500	11.250		-	Barranquilla, Barranquillita	17.800	18.000	17.850		=
Bogotá, D.C., Frigorífico Guadalupe	11.000	12.000	11.500		+	Barranquilla, Granabastos	17.700	18.000	17.825		+
						Bogotá, D.C., Frigorífico Ble Ltda.	18.800	19.500	19.117		+

Cuadro 7. Mercados mayoristas. Precios de venta de carnes (continuación)
2020 (30 de mayo al 5 de junio)

Productos y mercados	Pesos por kilogramo				Tendencia	Productos y mercados	Pesos por kilogramo				Tendencia
	Mínimo	Máximo	Medio				Mínimo	Máximo	Medio		
Carne de res, punta de anca (continuación)						Carne de res, sobrebarriga (continuación)					
Bogotá, D.C., Frigorífico Guadalupe	18.700	19.000	18.917	-		Sincelejo, Nuevo Mercado	12.000	12.000	12.000	=	
Bogotá, D.C., Paloquemao	18.000	19.000	18.600	+		Tuluá (Valle del Cauca)	15.000	16.000	15.333	=	
Bucaramanga, Frigoríficos	32.400	32.900	32.650	+		Valledupar, Mercado Nuevo	16.000	16.000	16.000	=	
Buenaventura (Valle del Cauca)	18.400	19.000	18.600	=		Villavicencio, CAV	12.000	12.000	12.000	+	
Cartagena, Bazurto	17.000	19.500	18.250	=		Yopal (Casanare)	12.000	12.000	12.000	=	
Cúcuta, Cenabastos	16.000	18.000	17.333	=							
Cúcuta, La Nueva Sexta	16.000	18.000	17.000	=		Menudencias de pollo					
Ibagué, Plaza La 21	16.700	19.900	17.650	=		Armenia, Mercar	3.400	3.600	3.533	++	
Malambo (Atlántico), Carnes y carnes	24.000	24.000	24.000	=		Florencia (Caquetá)	1.800	2.000	1.900	-	
Manizales, Centro Galerías	16.500	18.000	17.167	=		Ibagué, Plaza La 21	1.000	1.200	1.150	+	
Medellín, Central Mayorista de Antioquia	32.000	32.600	32.200	=		Montería, Mercado del Sur	2.100	2.300	2.225	+	
Medellín, Plaza Minorista "José María Villa"	34.000	36.000	34.500	+		Neiva, Surabastos	1.800	2.000	1.950	+	
Montería, Mercado del Sur	16.000	16.000	16.000	-		Pasto, El Potrerillo	1.200	1.400	1.267	+	
Palmira (Valle del Cauca)	19.500	21.000	20.375	+		Popayán, Plaza de mercado del barrio	1.600	1.600	1.600	=	
Pasto, El Potrerillo	15.000	16.000	15.500	=		Bolívar					
Pereira, La 41	19.000	20.000	19.667	-		Villavicencio, CAV	1.400	1.600	1.450	+	
Popayán, Plaza de mercado del barrio Bolívar	20.000	21.000	20.333	=							
Sincelejo, Nuevo Mercado	16.000	16.000	16.000	=		Muslos de pollo con rabadilla					
Tuluá (Valle del Cauca)	20.000	23.000	21.667	=		Medellín, Plaza Minorista "José María Villa"	5.000	5.500	5.250	+	
Valledupar, Mercado Nuevo	22.000	23.000	22.667	=							
Villavicencio, CAV	14.000	15.000	14.750	+		Muslos de pollo sin rabadilla					
Yopal (Casanare)	14.000	14.000	14.000	=		Arauca (Arauca)	5.300	5.500	5.433	+	
						Bogotá, D.C., Corabastos	5.600	5.600	5.600	+	
Carne de res, sobrebarriga						Bogotá, D.C., Frigorífico Ble Ltda.	7.000	7.500	7.267	-	
Barranquilla, Barranquillita	14.700	15.000	14.825	=		Bogotá, D.C., Frigorífico Guadalupe	6.700	7.200	6.933	-	
Barranquilla, Granabastos	12.000	13.000	12.575	=		Bogotá, D.C., Paloquemao	8.000	9.000	8.533	++	
Bogotá, D.C., Frigorífico Ble Ltda.	12.800	13.500	13.050	+		Bogotá, D.C., Plaza Las Flores	5.500	5.800	5.633	+	
Bogotá, D.C., Frigorífico Guadalupe	13.000	14.000	13.683	+		Bucaramanga, Frigoríficos	7.400	9.300	8.317	+	
Bogotá, D.C., Paloquemao	14.500	15.000	14.767	+		Medellín, Central Mayorista de Antioquia	8.800	9.200	8.950	=	
Bucaramanga, Frigoríficos	18.800	19.000	18.900	+		Villavicencio, CAV	7.000	7.000	7.000	+	
Buenaventura (Valle del Cauca)	14.000	14.400	14.267	=							
Cartagena, Bazurto	13.800	14.500	14.075	+		Pechuga de pollo					
Cúcuta, Cenabastos	14.000	15.000	14.333	+		Arauca (Arauca)	5.300	5.500	5.433	=	
Cúcuta, La Nueva Sexta	14.000	15.000	14.333	=		Armenia, Mercar	8.600	8.800	8.667	=	
Florencia (Caquetá)	13.000	13.000	13.000	=		Barranquilla, Barranquillita	5.500	5.700	5.575	=	
Ibagué, Plaza La 21	11.000	12.800	12.050	+		Barranquilla, Granabastos	6.200	6.300	6.250	=	
Malambo (Atlántico), Carnes y carnes	15.000	15.000	15.000	=		Bogotá, D.C., Corabastos	7.000	7.000	7.000	+	
Manizales, Centro Galerías	12.500	13.000	12.833	=		Bogotá, D.C., Frigorífico Ble Ltda.	8.200	9.000	8.600	-	
Medellín, Central Mayorista de Antioquia	15.000	15.900	15.600	=		Bogotá, D.C., Frigorífico Guadalupe	7.500	8.200	7.850	++	
Medellín, Plaza Minorista "José María Villa"	16.000	17.000	16.250	+		Bogotá, D.C., Paloquemao	9.400	10.000	9.733	+	
Montería, Mercado del Sur	11.000	11.000	11.000	-		Bogotá, D.C., Plaza Las Flores	7.800	8.500	8.167	++	
Neiva, Surabastos	10.000	10.000	10.000	=		Bucaramanga, Frigoríficos	8.700	10.750	9.667	+	
Palmira (Valle del Cauca)	14.000	15.500	15.000	+		Buenaventura (Valle del Cauca)	7.500	8.000	7.833	+	
Pasto, El Potrerillo	12.000	14.000	13.250	+		Cali, Galería Alameda	7.600	7.700	7.633	-	
Pereira, La 41	15.000	15.000	15.000	-		Cartagena, Bazurto	6.300	6.900	6.600	=	
Popayán, Plaza de mercado del barrio Bolívar	13.000	13.000	13.000	-		Cúcuta, Cenabastos	7.300	7.600	7.467	=	
						Florencia (Caquetá)	9.400	9.500	9.450	-	
						Ibagué, Plaza La 21	7.000	8.000	7.400	+	

BOLETÍN SEMANAL PRECIOS MAYORISTAS

Cuadro 7. Mercados mayoristas. Precios de venta de carnes (continuación)
2020 (30 de mayo al 5 de junio)

Productos y mercados	Pesos por kilogramo				Tendencia	Productos y mercados	Pesos por kilogramo				Tendencia
	Mínimo	Máximo	Medio				Mínimo	Máximo	Medio		
Pechuga de pollo (continuación)						Pierna pernil sin rabadilla					
Manizales, Centro Galerías	7.800	8.400	8.175	=		Bogotá, D.C., Corabastos	5.800	5.800	5.800	-	
Medellín, Central Mayorista de Antioquia	11.000	11.300	11.125	=		Bogotá, D.C., Frigorífico Ble Ltda.	7.200	7.800	7.567	-	
Medellín, Plaza Minorista "José María Villa"	6.000	6.500	6.250	+		Bogotá, D.C., Frigorífico Guadalupe	6.500	7.200	6.900	+	
Montería, Mercado del Sur	6.700	7.000	6.875	+		Bogotá, D.C., Paloquemao	8.000	8.400	8.133	+	
Neiva, Surabastos	7.000	7.400	7.150	+		Bogotá, D.C., Plaza Las Flores	6.400	6.600	6.483	+	
Palmira (Valle del Cauca)	8.800	9.000	8.900	+		Bucaramanga, Frigoríficos	6.600	8.350	7.467	+	
Pasto, El Potrerillo	9.000	10.000	9.667	+		Piernas de pollo					
Popayán, Plaza de mercado del barrio Bolívar	8.800	9.000	8.867	-		Armenia, Mercar	6.400	6.600	6.533	+	
Santa Marta (Magdalena)	7.100	7.300	7.233	=		Bogotá, D.C., Corabastos	6.600	6.600	6.600	=	
Sincelejo, Nuevo Mercado	7.200	7.400	7.350	+		Bogotá, D.C., Frigorífico Ble Ltda.	7.400	8.000	7.717	-	
Tuluá (Valle del Cauca)	8.000	10.000	9.200	=		Bogotá, D.C., Frigorífico Guadalupe	7.000	7.200	7.067	-	
Valledupar, Mercado Nuevo	5.500	6.000	5.750	+		Bogotá, D.C., Paloquemao	8.000	9.000	8.500	+	
Villavicencio, CAV	7.000	7.800	7.300	+		Bogotá, D.C., Plaza Las Flores	6.500	6.800	6.633	++	
						Bucaramanga, Frigoríficos	7.800	9.400	8.517	+	
Pierna pernil con rabadilla						Cúcuta, Cenabastos	6.000	6.200	6.100	=	
Arauca (Arauca)	4.300	4.500	4.433	=		Manizales, Centro Galerías	5.200	6.000	5.425	=	
Armenia, Mercar	5.400	5.600	5.533	=		Medellín, Central Mayorista de Antioquia	8.900	9.000	8.975	=	
Barranquilla, Barranquillita	3.800	4.000	3.925	=		Medellín, Plaza Minorista "José María Villa"	5.000	5.200	5.050	+	
Barranquilla, Granabastos	3.500	3.600	3.550	=		Palmira (Valle del Cauca)	6.900	7.200	7.025	+	
Bogotá, D.C., Frigorífico Ble Ltda.	5.800	6.200	5.983	-		Popayán, Plaza de mercado del barrio Bolívar	6.000	6.000	6.000	-	
Bogotá, D.C., Frigorífico Guadalupe	5.800	6.000	5.917	-		Tuluá (Valle del Cauca)	7.600	8.000	7.800	=	
Bogotá, D.C., Paloquemao	6.000	6.200	6.067	-		Valledupar, Mercado Nuevo	6.500	6.600	6.550	+	
Bogotá, D.C., Plaza Las Flores	5.500	5.800	5.633	+		Villavicencio, CAV	7.000	7.000	7.000	+	
Bucaramanga, Frigoríficos	5.300	6.200	5.733	+		Pollo entero congelado sin vísceras					
Buenaventura (Valle del Cauca)	4.800	5.200	5.067	-		Arauca (Arauca)	6.000	6.200	6.067	=	
Cali, Galería Alameda	4.600	4.800	4.667	+		Barranquilla, Barranquillita	4.300	4.500	4.400	=	
Cartagena, Bazurto	3.900	3.900	3.900	-		Barranquilla, Granabastos	4.000	4.000	4.000	=	
Cúcuta, Cenabastos	4.300	4.800	4.533	=		Cali, Galería Alameda	5.800	6.000	5.933	=	
Florencia (Caquetá)	5.600	5.700	5.650	-		Cartagena, Bazurto	4.800	4.900	4.867	=	
Ibagué, Plaza La 21	5.200	5.800	5.450	-		Medellín, Central Mayorista de Antioquia	7.500	7.600	7.550	=	
Medellín, Central Mayorista de Antioquia	6.900	7.500	7.100	-		Medellín, Plaza Minorista "José María Villa"	5.600	5.800	5.700	+	
Medellín, Plaza Minorista "José María Villa"	4.500	5.000	4.750	=		Montería, Mercado del Sur	4.700	4.800	4.775	+	
Montería, Mercado del Sur	4.000	4.100	4.025	+		Popayán, Plaza de mercado del barrio Bolívar	6.600	6.600	6.600	-	
Neiva, Surabastos	5.600	6.000	5.700	+		Santa Marta (Magdalena)	4.900	4.900	4.900	-	
Palmira (Valle del Cauca)	5.000	5.200	5.100	+		Valledupar, Mercado Nuevo	4.400	4.400	4.400	+	
Pasto, El Potrerillo	6.000	6.000	6.000	=		Pollo entero fresco sin vísceras					
Santa Marta (Magdalena)	3.800	4.000	3.933	-		Armenia, Mercar	6.200	6.400	6.333	=	
Sincelejo, Nuevo Mercado	4.200	4.200	4.200	=		Bogotá, D.C., Corabastos	5.800	6.000	5.867	+	
Tuluá (Valle del Cauca)	5.000	6.000	5.467	=							
Valledupar, Mercado Nuevo	3.600	4.000	3.800	+							
Villavicencio, CAV	5.800	6.000	5.850	-							

Cuadro 7. Mercados mayoristas. Precios de venta de carnes (conclusión) 2020 (30 de mayo al 5 de junio)

Productos y mercados	Pesos por kilogramo			
	Precios			Tenden- cia
	Mínimo	Máximo	Medio	
Pollo entero fresco sin vísceras (continuación)				
Bogotá, D.C., Frigorífico Ble Ltda.	6.400	6.800	6.567	+
Bogotá, D.C., Frigorífico Guadalupe	6.300	6.600	6.450	+
Bogotá, D.C., Paloquemao	7.000	7.500	7.267	+
Bogotá, D.C., Plaza Las Flores	6.200	6.500	6.350	+
Cúcuta, Cenabastos	5.500	5.600	5.563	=
Ibagué, Plaza La 21	6.000	6.600	6.250	+
Palmira (Valle del Cauca)	6.000	6.200	6.125	-

Productos y mercados	Pesos por kilogramo			
	Precios			Tenden- cia
	Mínimo	Máximo	Medio	
Pollo entero fresco sin vísceras (continuación)				
Pasto, El Potrerillo	5.000	6.000	5.333	-
Sincelejo, Nuevo Mercado	5.200	5.400	5.350	+
Tuluá (Valle del Cauca)	7.000	8.000	7.400	=
Villavicencio, CAV	6.000	6.000	6.000	+
Rabadillas de pollo				
Manizales, Centro Galerías	2.200	2.400	2.300	=

TENDENCIAS

---	-
Variación mayor al -20 %	Variación entre 0 % y -10 %
--	=
Variación entre -10 % y -20 %	Variación igual a 0 %

+	+++
Variación entre 0 % y 10 %	Variación mayor al 20 %
++	n. d.
Variación entre 10 % y 20 %	No determinado

Cuadro 8. Mercados mayoristas. Precios de venta de pescados 2020 (30 de mayo al 5 de junio)

Productos y mercados	Pesos por kilogramo			
	Mínimo	Máximo	Medio	Tendencia
Almejas con concha				
Cali, Galería Alameda	7.000	8.000	7.500	+
Medellín, Central Mayorista de Antioquia	7.800	7.900	7.867	=
Almejas sin concha				
Medellín, Central Mayorista de Antioquia	19.300	19.600	19.500	=
Bagre rayado en postas congelado				
Armenia, Mercar	24.000	24.000	24.000	=
Bogotá, D.C., Paloquemao	23.000	24.600	23.867	++
Medellín, Central Mayorista de Antioquia	24.000	25.600	24.867	+
Tunja, Complejo de Servicios del Sur	19.000	20.000	19.250	+
Villavicencio, CAV	20.000	21.000	20.333	+
Bagre rayado entero congelado				
Bogotá, D.C., Plaza Las Flores	13.600	14.000	13.867	+
Cali, Galería Alameda	18.000	23.000	20.667	-
Medellín, Central Mayorista de Antioquia	20.000	22.000	21.167	-
Pereira, Mercasa	24.000	26.000	24.833	=
Popayán, Plaza de mercado del barrio Bolívar	20.000	20.000	20.000	=
Santa Marta (Magdalena)	15.000	16.000	15.667	n.d.
Bagre rayado entero fresco				
Arauca (Arauca)	10.000	12.000	10.667	-
Bogotá, D.C., Paloquemao	19.600	20.000	19.800	+
Bogotá, D.C., Plaza Las Flores	14.400	14.800	14.533	+
Bucaramanga, Centroabastos	14.000	14.400	14.267	n.d.
Cúcuta, La Nueva Sexta	15.000	17.000	16.167	++
Florencia (Cauquetá)	15.000	15.000	15.000	-
Ibagué, Plaza La 21	14.000	14.000	14.000	=
Valledupar, Mercado Nuevo	15.000	15.000	15.000	n.d.
Villavicencio, CAV	16.000	16.000	16.000	n.d.
Yopal (Casanare)	14.000	14.000	14.000	n.d.
Basa, filete congelado importado				
Bogotá, D.C., Corabastos	9.500	10.000	9.833	+
Bogotá, D.C., Paloquemao	11.000	11.500	11.167	-
Bogotá, D.C., Plaza Las Flores	8.600	8.800	8.733	+
Bucaramanga, Centroabastos	6.500	6.500	6.500	=
Cali, Galería Alameda	9.500	11.000	10.167	+
Cúcuta, La Nueva Sexta	8.000	8.000	8.000	+
Medellín, Central Mayorista de Antioquia	10.000	11.000	10.500	+
Palmira (Valle del Cauca)	10.000	10.500	10.375	=
Blanquillo entero fresco				
Bogotá, D.C., Plaza Las Flores	10.800	10.960	10.907	-
Bucaramanga, Centroabastos	11.200	12.000	11.733	n.d.
Montería, Mercado del Sur	12.000	13.000	12.250	n.d.
Valledupar, Mercado Nuevo	12.000	12.000	12.000	=
Bocachico criollo fresco				
Bogotá, D.C., Plaza Las Flores	13.600	14.000	13.733	-
Cúcuta, La Nueva Sexta	10.000	10.000	10.000	+
Valledupar, Mercado Nuevo	20.000	20.000	20.000	+
Villavicencio, CAV	12.000	12.000	12.000	n.d.
Bocachico importado congelado				
Armenia, Mercar	8.600	9.000	8.800	=
Barranquilla, Barranquillita	7.700	8.000	7.833	=
Bogotá, D.C., Plaza Las Flores	6.750	7.000	6.883	-
Cali, Galería Alameda	9.000	10.000	9.433	+
Cartagena, Bazurto	8.000	8.000	8.000	=
Cúcuta, La Nueva Sexta	8.000	8.500	8.250	=
Manizales, Centro Galerías	7.500	7.500	7.500	=
Medellín, Central Mayorista de Antioquia	9.000	9.000	9.000	=
Montería, Mercado del Sur	8.300	8.500	8.425	+
Palmira (Valle del Cauca)	7.200	8.200	7.725	-
Pereira, Mercasa	6.750	7.000	6.917	+
Popayán, Plaza de mercado del barrio Bolívar	8.400	8.500	8.433	-
Santa Marta (Magdalena)	8.500	8.500	8.500	+
Sincelejo, Nuevo Mercado	7.500	7.500	7.500	=
Tuluá (Valle del Cauca)	9.000	10.000	9.500	=
Valledupar, Mercado Nuevo	8.250	8.750	8.500	-
Cachama de cultivo fresca				
Arauca (Arauca)	11.000	12.000	11.500	n.d.
Bogotá, D.C., Plaza Las Flores	6.400	7.200	6.867	+
Bucaramanga, Centroabastos	8.000	8.800	8.325	-
Cúcuta, La Nueva Sexta	8.000	8.500	8.083	+
Ibagué, Plaza La 21	6.400	6.800	6.667	=
Montería, Mercado del Sur	7.000	7.200	7.125	+
Neiva, Surabastos	7.200	7.200	7.200	+
Villavicencio, CAV	7.300	8.000	7.700	+
Yopal (Casanare)	7.000	7.000	7.000	=
Calamar anillos				
Bogotá, D.C., Corabastos	22.000	23.500	22.500	+
Bogotá, D.C., Paloquemao	24.000	25.000	24.600	-
Cali, Galería Alameda	17.000	21.500	19.833	-
Medellín, Central Mayorista de Antioquia	25.000	26.000	25.667	=
Tuluá (Valle del Cauca)	18.000	20.000	19.000	=
Calamar blanco entero				
Bogotá, D.C., Corabastos	11.500	12.000	11.833	-
Bogotá, D.C., Paloquemao	13.000	13.200	13.067	-
Cali, Galería Alameda	13.000	14.000	13.500	+
Palmira (Valle del Cauca)	12.000	13.000	12.500	=
Tuluá (Valle del Cauca)	12.000	14.000	13.000	=
Calamar morado entero				
Tuluá (Valle del Cauca)	17.000	18.000	17.500	=

Cuadro 8. Mercados mayoristas. Precios de venta de pescados (continuación)
2020 (30 de mayo al 5 de junio)

Productos y mercados	Pesos por kilogramo				Tendencia	Productos y mercados	Pesos por kilogramo				Tendencia
	Mínimo	Máximo	Medio				Mínimo	Máximo	Medio		
Camarón tigre precocido seco						Mojarra lora entera fresca					
Bogotá, D.C., Paloquemao	33.000	34.000	33.667		+	Barranquilla, Barranquillita	7.000	7.500	7.250		=
Cali, Galería Alameda	30.000	32.000	31.333		+	Montería, Mercado del Sur	7.400	7.600	7.500		+
Medellín, Central Mayorista de Antioquia	34.000	35.000	34.533		+	Sincelejo, Nuevo Mercado	7.000	7.000	7.000		=
Popayán, Plaza de mercado del barrio Bolívar	32.000	33.000	32.333		+	Valledupar, Mercado Nuevo	8.000	8.000	8.000		-
Tuluá (Valle del Cauca)	30.000	30.000	30.000		=						
Camarón tití precocido seco						Nicuro fresco					
Armenia, Mercar	30.000	32.000	31.000		=	Bogotá, D.C., Plaza Las Flores	6.800	7.200	6.933		=
Bogotá, D.C., Corabastos	28.000	28.000	28.000		+	Tunja, Complejo de Servicios del Sur	9.000	10.000	9.667		-
Bogotá, D.C., Paloquemao	29.000	30.000	29.500		+						
Pereira, Mercasa	15.500	16.900	16.133		=	Palmitos de mar					
Popayán, Plaza de mercado del barrio Bolívar	16.000	16.000	16.000		=	Bogotá, D.C., Corabastos	11.000	11.000	11.000		+
Santa Marta (Magdalena)	22.000	24.000	23.333		++	Bogotá, D.C., Paloquemao	11.800	12.000	11.933		-
						Medellín, Central Mayorista de Antioquia	12.000	12.500	12.300		+
Cazuela de mariscos (paquete)						Pargo rojo entero congelado					
Bogotá, D.C., Corabastos	11.000	11.500	11.167		+	Bogotá, D.C., Corabastos	28.000	31.000	29.667		+
Bogotá, D.C., Paloquemao	13.000	14.000	13.333		-	Cali, Galería Alameda	18.000	22.000	20.000		-
Medellín, Central Mayorista de Antioquia	26.000	30.000	28.333		-	Medellín, Central Mayorista de Antioquia	27.600	28.000	27.867		+
						Palmira (Valle del Cauca)	19.000	20.500	19.750		+
Corvina, filete congelado nacional						Tuluá (Valle del Cauca)	22.000	22.000	22.000		=
Buenaventura (Valle del Cauca)	30.000	35.000	33.000		+	Pargo rojo platero					
Cali, Galería Alameda	36.000	39.000	37.667		+	Buenaventura (Valle del Cauca)	20.000	22.000	21.333		-
						Popayán, Plaza de mercado del barrio Bolívar	16.000	17.000	16.667		=
Langostino U12						Pescado cabezas					
Bogotá, D.C., Paloquemao	75.000	76.000	75.667		+	Armenia, Mercar	4.000	4.400	4.200		-
Cali, Galería Alameda	67.000	70.000	69.000		-	Bogotá, D.C., Paloquemao	6.800	7.000	6.933		+
Medellín, Central Mayorista de Antioquia	88.000	92.000	89.333		=	Cali, Galería Alameda	5.000	6.000	5.500		=
						Palmira (Valle del Cauca)	6.000	7.000	6.500		=
Langostino 16-20						Pereira, Mercasa	3.000	3.000	3.000		=
Bogotá, D.C., Corabastos	64.000	66.000	64.667		-	Popayán, Plaza de mercado del barrio Bolívar	4.600	4.600	4.600		=
Buenaventura (Valle del Cauca)	40.000	40.000	40.000		=						
Medellín, Central Mayorista de Antioquia	62.000	62.000	62.000		=	Róbalo, filete congelado					
						Medellín, Central Mayorista de Antioquia	36.000	36.000	36.000		=
Merluza, filete importado						Salmón, filete congelado					
Medellín, Central Mayorista de Antioquia	14.000	16.000	14.833		+	Armenia, Mercar	38.000	40.000	39.000		=
Palmira (Valle del Cauca)	13.000	13.500	13.250		-	Bogotá, D.C., Corabastos	34.000	37.500	36.167		-
						Bogotá, D.C., Paloquemao	35.000	37.000	36.000		-
Merluza, filete nacional						Cali, Galería Alameda	37.000	40.000	38.333		+
Bogotá, D.C., Corabastos	33.000	36.000	34.000		-	Medellín, Central Mayorista de Antioquia	37.000	38.000	37.667		+
Bogotá, D.C., Paloquemao	34.000	35.000	34.333		-	Palmira (Valle del Cauca)	35.500	37.000	36.250		+
Cali, Galería Alameda	32.000	35.000	33.667		-	Popayán, Plaza de mercado del barrio Bolívar	35.000	36.000	35.667		+
Mojarra lora entera congelada											
Armenia, Mercar	11.600	12.000	11.800		=						
Barranquilla, Barranquillita	9.000	9.500	9.167		=						
Cartagena, Bazurto	7.500	7.500	7.500		=						

BOLETÍN SEMANAL PRECIOS MAYORISTAS

Cuadro 8. Mercados mayoristas. Precios de venta de pescados (conclusión)
2020 (30 de mayo al 5 de junio)

Productos y mercados	Pesos por kilogramo				Tendencia	Productos y mercados	Pesos por kilogramo				Tendencia
	Mínimo	Máximo	Medio	Precios			Mínimo	Máximo	Medio	Precios	
Sierra entera congelada						Tilapia roja entera fresca					
Armenia, Mercar	15.600	16.000	15.800		=	Arauca (Arauca)	11.000	12.000	11.333		n.d.
Bogotá, D.C., Corabastos	13.500	15.000	14.333		-	Barranquilla, Barranquillita	8.500	9.000	8.875		=
Bogotá, D.C., Paloquemao	14.800	15.000	14.933		+	Bogotá, D.C., Paloquemao	9.000	10.000	9.533		+
Bogotá, D.C., Plaza Las Flores	13.500	14.000	13.783		-	Bogotá, D.C., Plaza Las Flores	7.600	8.000	7.747		+
Buenaventura (Valle del Cauca)	12.000	12.000	12.000		=	Bucaramanga, Centroabastos	8.800	9.200	8.900		+
Cali, Galería Alameda	15.000	18.000	16.667		+	Cúcuta, La Nueva Sexta	8.000	8.500	8.167		+
Medellín, Central Mayorista de Antioquia	15.000	15.000	15.000		=	Florencia (Cauquetá)	8.500	8.500	8.500		-
Palmira (Valle del Cauca)	13.000	14.000	13.500		-	Ibagué, Plaza La 21	7.600	7.600	7.600		=
Pereira, Mercasa	15.000	16.100	15.367		=	Montería, Mercado del Sur	8.000	8.000	8.000		=
Santa Marta (Magdalena)	14.000	15.000	14.500		=	Neiva, Surabastos	7.200	8.000	7.467		-
Tilapia, filete congelado						Toyo blanco, filete congelado					
Bogotá, D.C., Corabastos	13.500	14.000	13.667		-	Bogotá, D.C., Corabastos	15.000	16.200	15.733		+
Cali, Galería Alameda	14.000	15.000	14.500		+	Bogotá, D.C., Paloquemao	14.000	16.000	15.000		-
Medellín, Central Mayorista de Antioquia	13.500	15.000	14.167		+	Palmira (Valle del Cauca)	13.000	14.000	13.625		-
Palmira (Valle del Cauca)	13.000	14.000	13.750		-	Popayán, Plaza de mercado del barrio Bolívar	12.400	12.600	12.533		-
Popayán, Plaza de mercado del barrio Bolívar	12.600	12.800	12.667		-	Tuluá (Valle del Cauca)	15.000	16.000	15.500		=
Tuluá (Valle del Cauca)	14.000	14.800	14.400		=	Trucha en corte mariposa					
Tilapia, lomitos						Trucha entera fresca					
Medellín, Central Mayorista de Antioquia	8.000	8.000	8.000		=	Pasto, El Potrerillo	12.000	12.000	12.000		=
Tilapia roja entera congelada						Tilapia roja entera congelada					
Barranquilla, Barranquillita	10.000	12.000	11.000		=	Armenia, Mercar	15.000	15.200	15.100		=
Cali, Galería Alameda	11.000	12.500	11.833		+	Bogotá, D.C., Corabastos	13.000	14.000	13.667		+
Cartagena, Bazurto	8.500	9.000	8.750		=	Bogotá, D.C., Paloquemao	15.000	16.000	15.333		+
Medellín, Central Mayorista de Antioquia	10.500	11.000	10.833		-	Bogotá, D.C., Plaza Las Flores	12.800	14.000	13.517		+
Palmira (Valle del Cauca)	10.000	11.000	10.500		-	Cali, Galería Alameda	16.000	17.400	16.467		+
Pasto, El Potrerillo	10.000	12.000	11.000		=	Manizales, Centro Galerías	15.000	15.500	15.167		=
Pereira, Mercasa	9.400	10.500	9.967		=	Medellín, Central Mayorista de Antioquia	16.000	17.000	16.333		=
Popayán, Plaza de mercado del barrio Bolívar	10.600	10.600	10.600		+	Palmira (Valle del Cauca)	14.800	15.500	15.075		-
Tuluá (Valle del Cauca)	11.000	12.000	11.500		=	Pereira, Mercasa	15.000	16.000	15.500		=
						Trucha entera fresca					
						Trucha entera fresca					
						Trucha entera fresca					

TENDENCIAS

---	-	+	+++
Variación mayor al -20 %	Variación entre 0 % y -10 %	Variación entre 0 % y 10 %	Variación mayor al 20 %
--	=	++	n. d.
Variación entre -10 % y -20 %	Variación igual a 0 %	Variación entre 10 % y 20 %	No determinado

Cuadro 9. Mercados mayoristas. Precios de venta de productos procesados 2020 (30 de mayo al 5 de junio)

Productos y mercados	Pesos por kilogramo				Tendencia	Productos y mercados	Pesos por kilogramo				Tendencia
	Mínimo	Máximo	Medio				Mínimo	Máximo	Medio		
Aceite girasol						Arveja enlatada (continuación)					
Barranquilla, Barranquillita	9.633	9.833	9.733		+	Santa Marta (Magdalena)	6.411	6.452	6.442		=
Barranquilla, Granabastos	9.583	9.833	9.725		=	Valledupar, Mercado Nuevo	8.681	9.167	8.924		=
Cartagena, Bazurto	7.500	7.593	7.531		-	Avena en hojuelas					
Medellín, Central Mayorista de Antioquia	10.583	10.833	10.750		=	Armenia, Mercar	7.250	7.646	7.465		=
Montería, Mercado del Sur	7.500	7.778	7.648		=	Barranquilla, Barranquillita	7.281	7.417	7.349		=
Santa Marta (Magdalena)	7.870	8.241	8.056		-	Barranquilla, Granabastos	6.875	7.500	7.156		=
Sincelejo, Nuevo Mercado	6.583	6.975	6.792		-	Bogotá, D.C., Corabastos	9.671	9.877	9.739		+
Valledupar, Mercado Nuevo	10.167	10.833	10.556		-	Bogotá, D.C., Paloquemao	9.465	9.774	9.636		=
Aceite vegetal mezcla						Bogotá, D.C., Plaza España	9.259	9.362	9.324		+
Armenia, Mercar	6.625	6.850	6.738		=	Cali, La Floresta	8.000	8.333	8.188		+
Barranquilla, Barranquillita	5.400	5.417	5.408		-	Cali, Siloé	8.021	8.229	8.125		+
Barranquilla, Granabastos	5.000	5.167	5.063		=	Cartagena, Bazurto	7.500	7.813	7.708		=
Bogotá, D.C., Corabastos	5.750	5.833	5.778		+	Cartago (Valle del Cauca)	7.344	7.500	7.434		+
Bogotá, D.C., Paloquemao	5.667	6.000	5.883		-	Neiva, Surabastos	7.716	8.066	7.845		+
Bogotá, D.C., Plaza España	6.408	6.458	6.428		+	Palmira (Valle del Cauca)	8.000	8.250	8.117		+
Bucaramanga, Centroabastos	5.491	6.667	6.029		+	Pamplona (Norte de Santander)	6.667	7.500	7.028		=
Bucaramanga, Mercados del centro	5.407	6.444	5.972		=	Pereira, Mercasa	7.100	8.250	7.675		=
Buenaventura (Valle del Cauca)	5.483	5.800	5.656		-	Popayán, Plaza de mercado del barrio Bolívar	7.176	7.269	7.207		=
Cali, La Floresta	6.167	6.833	6.494		+	Santa Marta (Magdalena)	6.771	7.083	6.901		=
Cali, Siloé	6.250	6.667	6.500		+	Tuluá (Valle del Cauca)	6.740	7.521	7.115		=
Cartagena, Bazurto	5.000	5.167	5.111		=	Valledupar, Mercado Nuevo	5.417	6.000	5.806		+
Cartago (Valle del Cauca)	5.250	5.750	5.514		-	Villavicencio, CAV	7.750	8.229	7.924		-
Cúcuta, Cenabastos	4.769	5.278	5.023		+	Avena molida					
Cúcuta, La Nueva Sexta	4.896	5.417	5.208		+	Barranquilla, Barranquillita	7.271	7.396	7.333		=
Florencia (Caquetá)	5.083	5.083	5.083		=	Barranquilla, Granabastos	7.292	7.500	7.391		=
Ibagué, Plaza La 21	5.400	5.500	5.450		-	Bogotá, D.C., Corabastos	7.833	8.000	7.889		+
Manizales, Centro Galerías	6.000	6.500	6.167		=	Bogotá, D.C., Paloquemao	7.667	7.917	7.806		=
Medellín, Central Mayorista de Antioquia	5.167	5.250	5.208		+	Bogotá, D.C., Plaza España	7.500	7.583	7.553		+
Medellín, Plaza Minorista "José María Villa"	5.167	5.333	5.250		+	Cali, La Floresta	8.000	8.229	8.076		=
Montería, Mercado del Sur	4.375	4.667	4.527		=	Cali, Siloé	8.000	8.125	8.063		+
Neiva, Surabastos	4.833	5.333	5.042		+	Neiva, Surabastos	7.716	8.066	7.845		+
Palmira (Valle del Cauca)	6.000	6.500	6.259		-	Palmira (Valle del Cauca)	8.000	8.250	8.117		+
Pamplona (Norte de Santander)	4.815	5.000	4.907		=	Pereira, Mercasa	7.100	8.250	7.675		=
Pasto, El Potrerillo	4.333	5.083	4.819		+	Popayán, Plaza de mercado del barrio Bolívar	7.292	7.361	7.334		=
Pereira, Mercasa	5.650	5.965	5.808		=	Sincelejo, Nuevo Mercado	7.063	7.927	7.576		=
Popayán, Plaza de mercado del barrio Bolívar	4.492	4.583	4.538		+	Tuluá (Valle del Cauca)	6.667	7.521	7.090		=
Santa Marta (Magdalena)	5.833	6.200	6.013		+	Valledupar, Mercado Nuevo	6.771	7.500	7.257		+
Sincelejo, Nuevo Mercado	4.185	4.491	4.292		=	Villavicencio, CAV	7.750	8.229	7.924		-
Tuluá (Valle del Cauca)	5.833	7.258	6.597		=	Azúcar morena					
Valledupar, Mercado Nuevo	5.000	5.583	5.194		+	Bogotá, D.C., Corabastos	2.780	2.840	2.807		+
Villavicencio, CAV	6.500	6.700	6.567		=	Bogotá, D.C., Plaza España	2.720	2.760	2.745		+
Arveja enlatada						Cali, La Floresta	2.640	2.720	2.667		-
Medellín, Central Mayorista de Antioquia	6.932	7.040	6.980		-	Cali, Siloé	2.720	2.800	2.760		+
Medellín, Plaza Minorista "José María Villa"	8.750	9.306	9.028		+	Cartago (Valle del Cauca)	2.560	2.800	2.680		=
Pereira, Mercasa	7.236	7.350	7.293		=	Medellín, Central Mayorista de Antioquia	2.760	2.800	2.787		=

BOLETÍN SEMANAL PRECIOS MAYORISTAS

Cuadro 9. Mercados mayoristas. Precios de venta de productos procesados (continuación)
2020 (30 de mayo al 5 de junio)

Productos y mercados	Pesos por kilogramo				Tendencia	Productos y mercados	Pesos por kilogramo				Tendencia
	Mínimo	Máximo	Medio				Mínimo	Máximo	Medio		
Azúcar morena (continuación)						Bocadillo veleño (continuación)					
Medellín, Plaza Minorista "José María Villa"	2.880	2.960	2.900		+	Cúcuta, Cenabastos	211	233	220		+
Pamplona (Norte de Santander)	2.960	3.000	2.987		-	Cúcuta, La Nueva Sexta	211	211	211		=
Tuluá (Valle del Cauca)	2.508	2.684	2.573		=	Villavicencio, CAV	250	250	250		+
Villavicencio, CAV	2.960	3.020	2.995		-						
Azúcar refinada						Café instantáneo					
Barranquilla, Barranquillita	2.748	2.760	2.754		+	Barranquilla, Barranquillita	76.471	77.500	76.985		-
Barranquilla, Granabastos	2.760	2.840	2.800		+	Barranquilla, Granabastos	76.471	77.941	77.206		+
Bucaramanga, Centroabastos	2.840	2.880	2.853		-	Bogotá, D.C., Corabastos	78.431	80.882	79.575		+
Bucaramanga, Mercados del centro	2.880	3.040	2.933		+	Bogotá, D.C., Plaza España	80.000	80.588	80.327		+
Cartagena, Bazarro	2.800	2.800	2.800		-	Buenaventura (Valle del Cauca)	87.386	91.503	89.739		-
Cúcuta, Cenabastos	2.400	2.400	2.400		-	Cali, La Floresta	96.000	97.500	96.500		+
Ibagué, Plaza La 21	2.560	2.672	2.605		=	Cali, Siloé	96.000	96.000	96.000		=
Medellín, Central Mayorista de Antioquia	2.720	2.796	2.759		-	Cartagena, Bazarro	73.529	76.471	75.490		-
Montería, Mercado del Sur	2.080	2.120	2.095		-	Cartago (Valle del Cauca)	73.833	80.000	77.111		+
Neiva, Surabastos	2.280	2.300	2.295		+	Cúcuta, Cenabastos	75.980	79.412	78.023		+
Pamplona (Norte de Santander)	2.320	2.360	2.347		+	Florencia (Caquetá)	78.431	79.412	78.922		=
Pasto, El Potrerillo	2.280	2.400	2.340		-	Medellín, Central Mayorista de Antioquia	86.275	86.601	86.383		+
Santa Marta (Magdalena)	2.640	2.720	2.680		=	Medellín, Plaza Minorista "José María Villa"	84.967	86.928	86.111		+
Valledupar, Mercado Nuevo	2.640	2.800	2.747		+	Neiva, Surabastos	71.078	73.529	72.426		-
Villavicencio, CAV	2.920	3.000	2.960		-	Palmira (Valle del Cauca)	92.092	92.941	92.549		+
						Pamplona (Norte de Santander)	70.588	73.529	72.059		+
Azúcar sulfitada						Popayán, Plaza de mercado del barrio Bolívar	90.196	90.850	90.414		-
Armenia, Mercar	2.460	2.560	2.507		=	Santa Marta (Magdalena)	79.902	85.784	82.414		+
Barranquilla, Barranquillita	2.366	2.386	2.376		=	Sincelejo, Nuevo Mercado	74.510	75.980	75.343		-
Barranquilla, Granabastos	2.360	2.420	2.390		+	Tuluá (Valle del Cauca)	84.967	89.281	87.190		=
Bogotá, D.C., Corabastos	2.536	2.544	2.539		+	Valledupar, Mercado Nuevo	76.471	78.431	77.451		-
Bogotá, D.C., Paloquemao	2.800	3.040	2.907		+						
Bogotá, D.C., Plaza España	2.614	2.644	2.626		+	Café molido					
Bucaramanga, Centroabastos	2.380	2.460	2.413		-	Armenia, Mercar	16.000	16.400	16.133		=
Bucaramanga, Mercados del centro	2.400	2.460	2.420		-	Barranquilla, Barranquillita	16.875	16.933	16.904		+
Buenaventura (Valle del Cauca)	2.560	2.600	2.580		+	Barranquilla, Granabastos	16.667	17.083	16.917		+
Cali, La Floresta	2.280	2.300	2.293		-	Bogotá, D.C., Corabastos	16.567	17.000	16.811		+
Cali, Siloé	2.300	2.340	2.320		-	Bogotá, D.C., Paloquemao	15.833	16.000	15.944		-
Cartagena, Bazarro	2.200	2.200	2.200		=	Bogotá, D.C., Plaza España	16.283	16.333	16.317		+
Cartago (Valle del Cauca)	2.120	2.240	2.173		=	Bucaramanga, Centroabastos	16.775	17.400	17.158		=
Ibagué, Plaza La 21	2.300	2.400	2.350		+	Bucaramanga, Mercados del centro	16.225	17.200	16.808		=
Manizales, Centro Galerías	2.500	2.600	2.575		=	Cali, La Floresta	16.400	16.480	16.427		+
Medellín, Central Mayorista de Antioquia	2.200	2.280	2.240		-	Cali, Siloé	16.560	16.800	16.680		+
Palmira (Valle del Cauca)	2.260	2.300	2.275		+	Cartagena, Bazarro	16.500	17.000	16.667		+
Popayán, Plaza de mercado del barrio Bolívar	2.360	2.400	2.373		-	Cartago (Valle del Cauca)	15.200	16.000	15.600		+
Sincelejo, Nuevo Mercado	2.096	2.100	2.099		-	Cúcuta, Cenabastos	16.833	17.000	16.931		+
Tuluá (Valle del Cauca)	2.200	2.300	2.253		=	Florencia (Caquetá)	17.200	17.200	17.200		=
Valledupar, Mercado Nuevo	2.100	2.140	2.120		-	Ibagué, Plaza La 21	16.700	17.600	17.275		-
Villavicencio, CAV	2.600	2.640	2.613		n.d.	Manizales, Centro Galerías	16.000	16.400	16.100		=
						Medellín, Central Mayorista de Antioquia	20.000	20.000	20.000		+
Bocadillo veleño						Montería, Mercado del Sur	19.000	19.600	19.300		=
Bogotá, D.C., Corabastos	264	269	267		+	Neiva, Surabastos	16.667	17.167	16.958		-
Bogotá, D.C., Paloquemao	264	278	273		-	Palmira (Valle del Cauca)	16.000	16.300	16.150		+
						Popayán, Plaza de mercado del barrio Bolívar	15.840	15.880	15.853		=
						Santa Marta (Magdalena)	15.600	18.000	16.964		-

Cuadro 9. Mercados mayoristas. Precios de venta de productos procesados (continuación)
2020 (30 de mayo al 5 de junio)

Productos y mercados	Pesos por kilogramo				Tendencia	Productos y mercados	Pesos por kilogramo				Tendencia
	Mínimo	Máximo	Medio				Mínimo	Máximo	Medio		
Café molido (continuación)						Fécula de maíz					
Sincelejo, Nuevo Mercado	17.500	18.667	18.208	=		Armenia, Mercar	18.981	19.753	19.342	=	
Tuluá (Valle del Cauca)	15.200	16.112	15.637	=		Barranquilla, Barranquillita	18.917	19.097	19.007	+	
Valledupar, Mercado Nuevo	16.333	16.667	16.500	=		Barranquilla, Granabastos	18.056	18.750	18.472	=	
Villavicencio, CAV	15.383	15.550	15.494	-		Bogotá, D.C., Corabastos	16.447	16.599	16.498	+	
Chocolate amargo						Bucaramanga, Centroabastos	17.368	18.158	17.763	+	
Armenia, Mercar	24.413	24.792	24.602	=		Bucaramanga, Mercados del centro	18.289	18.421	18.355	+	
Buenaventura (Valle del Cauca)	23.532	23.760	23.646	-		Cartagena, Bazurto	17.778	18.472	18.241	=	
Cali, La Floresta	22.400	22.800	22.533	+		Cúcuta, Cenabastos	18.611	19.444	18.986	+	
Cali, Siloé	22.400	22.800	22.600	+		Cúcuta, La Nueva Sexta	18.611	18.750	18.657	=	
Cartago (Valle del Cauca)	21.200	22.000	21.600	=		Montería, Mercado del Sur	13.556	13.889	13.722	=	
Ibagué, Plaza La 21	22.800	23.200	23.100	+		Neiva, Surabastos	18.421	18.750	18.586	+	
Manizales, Centro Galerías	22.800	24.000	23.700	=		Pasto, El Potrerillo	9.868	10.526	10.197	=	
Medellín, Central Mayorista de Antioquia	21.400	21.600	21.493	+		Popayán, Plaza de mercado del barrio Bolívar	16.572	16.579	16.577	=	
Medellín, Plaza Minorista "José María Villa"	22.600	22.800	22.700	+		Santa Marta (Magdalena)	20.278	20.278	20.278	=	
Palmira (Valle del Cauca)	22.000	22.400	22.150	-		Villavicencio, CAV	17.171	18.289	17.730	=	
Popayán, Plaza de mercado del barrio Bolívar	21.600	21.800	21.707	=		Frijol enlatado					
Tuluá (Valle del Cauca)	20.800	22.248	21.283	=		Medellín, Central Mayorista de Antioquia	9.770	10.921	10.335	+	
Chocolate dulce						Medellín, Plaza Minorista "José María Villa"	9.483	9.698	9.591	+	
Barranquilla, Barranquillita	13.550	13.620	13.585	=		Galletas dulces redondas con crema					
Barranquilla, Granabastos	13.000	15.000	14.000	=		Barranquilla, Barranquillita	10.174	12.600	11.328	+	
Bogotá, D.C., Corabastos	10.708	11.083	10.874	+		Barranquilla, Granabastos	12.048	12.249	12.123	=	
Bogotá, D.C., Plaza España	10.625	10.783	10.731	+		Bogotá, D.C., Plaza España	12.038	12.048	12.041	+	
Bucaramanga, Centroabastos	9.840	10.400	10.147	+		Bucaramanga, Centroabastos	13.027	13.255	13.141	-	
Bucaramanga, Mercados del centro	9.800	10.272	10.024	+		Bucaramanga, Mercados del centro	12.717	12.821	12.786	+	
Cúcuta, Cenabastos	11.333	12.000	11.556	+		Cartagena, Bazurto	11.667	11.806	11.759	+	
Cúcuta, La Nueva Sexta	11.000	11.583	11.292	-		Cúcuta, Cenabastos	12.407	12.821	12.545	+	
Florencia (Caquetá)	10.920	10.920	10.920	=		Cúcuta, La Nueva Sexta	12.097	12.717	12.407	=	
Ibagué, Plaza La 21	10.000	10.800	10.375	+		Ibagué, Plaza La 21	11.833	12.333	12.104	+	
Montería, Mercado del Sur	14.000	14.500	14.175	=		Pamplona (Norte de Santander)	11.890	12.200	12.097	+	
Neiva, Surabastos	11.000	11.042	11.021	+		Pereira, Mercasa	10.667	10.833	10.750	=	
Pamplona (Norte de Santander)	10.333	10.625	10.528	+		Santa Marta (Magdalena)	9.861	10.000	9.931	=	
Santa Marta (Magdalena)	10.250	10.333	10.292	=		Sincelejo, Nuevo Mercado	11.632	11.917	11.755	=	
Sincelejo, Nuevo Mercado	13.500	15.500	14.375	=		Galletas saladas					
Valledupar, Mercado Nuevo	12.000	12.000	12.000	-		Armenia, Mercar	11.333	11.528	11.431	=	
Villavicencio, CAV	11.050	11.800	11.483	+		Barranquilla, Barranquillita	7.765	7.917	7.841	+	
Chocolate instantáneo						Barranquilla, Granabastos	7.576	11.667	9.654	+	
Medellín, Central Mayorista de Antioquia	19.399	19.565	19.467	+		Bogotá, D.C., Corabastos	10.556	10.833	10.718	+	
Color (bolsita)						Bogotá, D.C., Paloquemao	11.111	11.528	11.343	+	
Ibagué, Plaza La 21	24.000	26.000	25.000	=		Bogotá, D.C., Plaza España	10.417	10.597	10.523	+	
Medellín, Central Mayorista de Antioquia	18.452	19.048	18.651	+		Bucaramanga, Centroabastos	11.458	11.667	11.563	+	
Medellín, Plaza Minorista "José María Villa"	18.452	18.810	18.631	+		Bucaramanga, Mercados del centro	10.833	11.444	11.139	-	
Neiva, Surabastos	16.000	16.400	16.163	-		Buenaventura (Valle del Cauca)	10.028	10.319	10.208	-	
Pereira, Mercasa	21.625	23.750	22.688	=		Cali, La Floresta	11.111	11.528	11.343	+	
						Cali, Siloé	11.389	11.667	11.528	+	

Cuadro 9. Mercados mayoristas. Precios de venta de productos procesados (continuación)
2020 (30 de mayo al 5 de junio)

Productos y mercados	Pesos por kilogramo				Tendencia	Productos y mercados	Pesos por kilogramo				Tendencia
	Mínimo	Máximo	Medio				Mínimo	Máximo	Medio		
Galletas saladas (continuación)						Harina de trigo					
Cartagena, Bazurto	7.860	7.955	7.923		+	Armenia, Mercar	1.920	2.000	1.965		=
Cartago (Valle del Cauca)	10.722	11.111	10.935		=	Barranquilla, Barranquillita	1.556	1.560	1.558		+
Cúcuta, Cenabastos	10.208	11.528	10.718		+	Barranquilla, Granabastos	1.540	1.580	1.562		=
Cúcuta, La Nueva Sexta	7.576	7.955	7.828		=	Bogotá, D.C., Corabastos	1.940	1.980	1.960		-
Florencia (Caquetá)	10.972	10.972	10.972		=	Bogotá, D.C., Paloquemao	1.920	2.000	1.960		=
Ibagué, Plaza La 21	10.000	10.486	10.274		+	Bogotá, D.C., Plaza España	2.000	2.000	2.000		+
Manizales, Centro Galerías	10.667	11.389	11.130		=	Bucaramanga, Centroabastos	2.640	2.800	2.720		=
Medellín, Central Mayorista de Antioquia	8.645	9.722	9.174		+	Bucaramanga, Mercados del centro	2.496	2.760	2.632		-
Medellín, Plaza Minorista "José María Villa"	10.278	10.556	10.417		+	Buenaventura (Valle del Cauca)	2.176	2.360	2.245		-
Montería, Mercado del Sur	7.860	8.144	7.978		=	Cali, La Floresta	3.040	3.200	3.093		-
Neiva, Surabastos	10.833	11.111	11.014		+	Cali, Siloé	3.080	3.200	3.140		=
Palmira (Valle del Cauca)	12.000	12.264	12.128		+	Cartagena, Bazurto	1.860	1.880	1.873		+
Pamplona (Norte de Santander)	10.417	11.250	10.833		=	Cartago (Valle del Cauca)	2.400	2.560	2.480		=
Pasto, El Potrerillo	9.434	10.482	9.914		+	Cúcuta, Cenabastos	2.200	2.300	2.250		+
Pereira, Mercasa	8.884	9.670	9.194		=	Cúcuta, La Nueva Sexta	2.100	2.150	2.117		=
Popayán, Plaza de mercado del barrio Bolívar	10.694	10.833	10.769		+	Florencia (Caquetá)	2.640	2.720	2.680		=
Santa Marta (Magdalena)	7.576	11.667	9.681		+	Manizales, Centro Galerías	2.800	2.800	2.800		=
Sincelejo, Nuevo Mercado	7.386	7.765	7.614		+	Medellín, Central Mayorista de Antioquia	2.880	3.040	2.981		-
Tuluá (Valle del Cauca)	10.181	11.104	10.613		=	Medellín, Plaza Minorista "José María Villa"	2.960	3.040	3.000		-
Valledupar, Mercado Nuevo	7.576	10.972	9.259		-	Montería, Mercado del Sur	2.080	2.160	2.124		=
Villavicencio, CAV	8.106	8.277	8.163		-	Neiva, Surabastos	2.240	2.320	2.270		-
Gelatina						Palmira (Valle del Cauca)	3.200	3.360	3.300		+
Barranquilla, Barranquillita	23.438	24.219	23.828		-	Pamplona (Norte de Santander)	2.100	2.200	2.167		-
Barranquilla, Granabastos	21.354	22.917	22.409		=	Pasto, El Potrerillo	2.000	2.000	2.000		=
Bogotá, D.C., Corabastos	21.875	22.917	22.396		+	Pereira, Mercasa	2.888	3.052	2.950		=
Bogotá, D.C., Plaza España	23.333	23.438	23.368		+	Popayán, Plaza de mercado del barrio Bolívar	2.160	2.240	2.197		=
Bucaramanga, Centroabastos	22.813	26.250	24.514		-	Santa Marta (Magdalena)	1.760	1.840	1.820		=
Bucaramanga, Mercados del centro	21.979	24.010	23.142		=	Sincelejo, Nuevo Mercado	1.700	1.750	1.718		=
Buenaventura (Valle del Cauca)	23.073	23.229	23.160		-	Tuluá (Valle del Cauca)	2.240	2.440	2.333		=
Cali, La Floresta	25.000	26.042	25.347		=	Valledupar, Mercado Nuevo	2.167	2.250	2.194		-
Cali, Siloé	25.000	25.000	25.000		=	Villavicencio, CAV	2.152	2.320	2.248		-
Cartagena, Bazurto	23.438	23.958	23.785		+	Harina precocida de maíz					
Cartago (Valle del Cauca)	21.146	22.396	21.806		+	Arauca (Arauca)	4.917	5.083	5.000		-
Cúcuta, Cenabastos	21.875	22.917	22.396		+	Armenia, Mercar	2.708	3.167	2.908		=
Cúcuta, La Nueva Sexta	21.875	21.875	21.875		-	Barranquilla, Barranquillita	2.600	2.617	2.608		+
Manizales, Centro Galerías	25.000	27.500	25.833		=	Barranquilla, Granabastos	2.333	2.500	2.438		=
Medellín, Central Mayorista de Antioquia	21.094	21.354	21.233		+	Bogotá, D.C., Corabastos	3.417	3.917	3.611		-
Neiva, Surabastos	22.396	25.000	23.568		-	Bogotá, D.C., Paloquemao	3.500	3.583	3.550		+
Palmira (Valle del Cauca)	25.000	26.250	25.573		+	Bogotá, D.C., Plaza España	3.325	3.367	3.353		+
Pamplona (Norte de Santander)	20.833	21.875	21.528		+	Bucaramanga, Centroabastos	2.933	3.042	2.992		+
Pasto, El Potrerillo	20.833	21.875	21.528		+	Bucaramanga, Mercados del centro	3.000	3.083	3.028		=
Pereira, Mercasa	22.656	23.125	22.891		=	Buenaventura (Valle del Cauca)	3.008	3.264	3.173		-
Popayán, Plaza de mercado del barrio Bolívar	24.063	24.531	24.306		+	Cali, La Floresta	3.167	3.333	3.278		=
Santa Marta (Magdalena)	23.958	25.000	24.479		=	Cali, Siloé	3.067	3.167	3.117		+
Tuluá (Valle del Cauca)	20.729	21.250	21.007		=	Cartagena, Bazurto	3.500	3.500	3.500		+
Valledupar, Mercado Nuevo	21.875	23.958	23.264		+	Cartago (Valle del Cauca)	3.040	3.400	3.233		=
						Cúcuta, Cenabastos	2.750	2.850	2.800		=
						Cúcuta, La Nueva Sexta	2.700	2.800	2.750		=

Cuadro 9. Mercados mayoristas. Precios de venta de productos procesados (continuación)
2020 (30 de mayo al 5 de junio)

Productos y mercados	Pesos por kilogramo				Tendencia	Productos y mercados	Pesos por kilogramo				Tendencia
	Mínimo	Máximo	Medio				Mínimo	Máximo	Medio		
Harina precocida de maíz (continuación)						Lomitos de atún en lata					
Ibagué, Plaza La 21	2.667	2.875	2.765		+	Armenia, Mercar	32.843	33.150	32.945		=
Manizales, Centro Galerías	3.500	3.600	3.567		=	Barranquilla, Barranquillita	18.254	18.333	18.294		+
Montería, Mercado del Sur	3.233	3.500	3.381		=	Barranquilla, Granabastos	26.042	26.693	26.432		=
Neiva, Surabastos	2.833	2.917	2.875		n.d.	Bogotá, D.C., Corabastos	24.387	24.755	24.547		+
Palmira (Valle del Cauca)	3.800	3.958	3.879		+	Bogotá, D.C., Plaza España	23.995	24.461	24.240		-
Pamplona (Norte de Santander)	2.750	2.850	2.783		=	Bucaramanga, Centroabastos	26.458	29.118	27.594		+
Pereira, Mercasa	3.175	3.370	3.273		=	Bucaramanga, Mercados del centro	26.838	29.510	27.770		=
Popayán, Plaza de mercado del barrio Bolívar	2.400	2.400	2.400		-	Buenaventura (Valle del Cauca)	37.305	37.435	37.370		-
Santa Marta (Magdalena)	2.500	2.667	2.625		=	Cali, La Floresta	19.608	20.221	19.812		+
Sincelejo, Nuevo Mercado	3.417	3.483	3.444		=	Cali, Siloé	18.995	19.240	19.118		+
Tuluá (Valle del Cauca)	3.104	3.384	3.211		=	Cartago (Valle del Cauca)	21.765	22.917	22.247		=
Valledupar, Mercado Nuevo	2.458	2.500	2.486		-	Cúcuta, Cenabastos	25.123	26.961	26.042		+
Villavicencio, CAV	2.875	3.083	2.941		+	Cúcuta, La Nueva Sexta	25.123	25.735	25.449		+
Jugo de frutas						Medellín, Central Mayorista de Antioquia	27.574	27.819	27.696		+
Barranquilla, Barranquillita	6.047	6.078	6.062		+	Medellín, Plaza Minorista "José María Villa"	26.961	27.574	27.267		+
Barranquilla, Granabastos	5.426	5.736	5.601		=	Neiva, Surabastos	26.471	26.961	26.624		+
Bucaramanga, Centroabastos	6.085	6.395	6.253		+	Palmira (Valle del Cauca)	26.471	26.875	26.676		-
Bucaramanga, Mercados del centro	6.008	6.202	6.105		=	Pamplona (Norte de Santander)	24.510	24.510	24.510		=
Cartagena, Bazurto	6.047	6.202	6.098		+	Pasto, El Potrerillo	23.810	23.810	23.810		-
Santa Marta (Magdalena)	5.891	5.891	5.891		=	Pereira, Mercasa	25.000	26.118	25.491		=
Sincelejo, Nuevo Mercado	5.891	6.155	5.986		-	Popayán, Plaza de mercado del barrio Bolívar	23.810	24.286	24.087		=
Valledupar, Mercado Nuevo	5.736	5.891	5.840		=	Santa Marta (Magdalena)	22.941	24.706	23.676		-
Jugo instantáneo (sobre)						Tuluá (Valle del Cauca)	19.853	20.221	20.016		=
Armenia, Mercar	28.611	29.167	28.889		=	Villavicencio, CAV	24.706	27.304	25.997		+
Barranquilla, Barranquillita	24.167	24.444	24.306		=	Maíz enlatado					
Barranquilla, Granabastos	24.444	25.000	24.704		=	Medellín, Central Mayorista de Antioquia	10.079	10.127	10.111		+
Bogotá, D.C., Corabastos	32.000	33.000	32.667		+	Manteca					
Bogotá, D.C., Paloquemao	31.667	33.333	32.333		-	Armenia, Mercar	5.133	5.320	5.251		=
Bogotá, D.C., Plaza España	30.000	30.667	30.444		+	Bogotá, D.C., Corabastos	6.900	7.000	6.933		+
Buenaventura (Valle del Cauca)	23.889	25.000	24.630		-	Bogotá, D.C., Plaza España	6.500	6.500	6.500		+
Cali, La Floresta	24.444	25.000	24.815		=	Buenaventura (Valle del Cauca)	5.440	5.500	5.463		-
Cali, Siloé	25.000	25.556	25.278		+	Cartago (Valle del Cauca)	5.700	6.000	5.867		=
Cartagena, Bazurto	23.611	25.000	24.074		+	Cúcuta, Cenabastos	7.042	7.042	7.042		=
Cartago (Valle del Cauca)	25.000	26.389	25.463		=	Florencia (Caquetá)	5.800	5.800	5.800		=
Ibagué, Plaza La 21	23.611	24.444	23.993		+	Ibagué, Plaza La 21	5.480	5.600	5.555		=
Medellín, Central Mayorista de Antioquia	24.444	25.000	24.630		=	Manizales, Centro Galerías	6.600	7.200	6.800		=
Medellín, Plaza Minorista "José María Villa"	23.889	25.000	24.583		+	Neiva, Surabastos	5.600	5.800	5.725		-
Montería, Mercado del Sur	23.611	24.444	23.889		=	Palmira (Valle del Cauca)	6.600	6.800	6.725		-
Palmira (Valle del Cauca)	23.889	24.444	24.167		=	Pamplona (Norte de Santander)	5.833	6.250	6.111		=
Pasto, El Potrerillo	22.222	25.000	24.074		=	Popayán, Plaza de mercado del barrio Bolívar	4.500	4.600	4.557		=
Popayán, Plaza de mercado del barrio Bolívar	23.333	23.889	23.611		-	Tuluá (Valle del Cauca)	5.420	5.700	5.560		=
Santa Marta (Magdalena)	24.722	25.000	24.861		=	Margarina					
Sincelejo, Nuevo Mercado	23.714	23.889	23.810		=	Armenia, Mercar	13.250	13.500	13.375		=
Tuluá (Valle del Cauca)	23.889	24.583	24.120		=	Barranquilla, Barranquillita	12.417	12.500	12.458		=
Valledupar, Mercado Nuevo	23.611	23.611	23.611		-	Barranquilla, Granabastos	11.667	12.500	12.083		=
Villavicencio, CAV	24.167	24.722	24.352		=	Bogotá, D.C., Corabastos	9.800	9.900	9.867		+

Cuadro 9. Mercados mayoristas. Precios de venta de productos procesados (continuación)
2020 (30 de mayo al 5 de junio)

Productos y mercados	Pesos por kilogramo				Tendencia	Productos y mercados	Pesos por kilogramo				Tendencia
	Mínimo	Máximo	Medio				Mínimo	Máximo	Medio		
Margarina (continuación)						Panela cuadrada blanca					
Bogotá, D.C., Plaza España	9.800	9.990	9.877		+	Barranquilla, Barranquillita	2.433	2.833	2.628		+
Buenaventura (Valle del Cauca)	16.350	16.550	16.450		=	Barranquilla, Granabastos	2.111	2.333	2.244		=
Cali, La Floresta	18.400	18.600	18.500		+	Bucaramanga, Centroabastos	3.000	3.007	3.002		+
Cali, Siloé	18.000	18.300	18.150		+	Bucaramanga, Mercados del centro	2.786	3.214	3.000		-
Cartago (Valle del Cauca)	16.000	17.760	16.920		=	Cartagena, Bazarro	2.143	2.571	2.286		-
Manizales, Centro Galerías	11.600	12.000	11.900		=	Charalá (Santander)	2.125	2.188	2.167		+
Medellín, Central Mayorista de Antioquia	11.200	11.500	11.400		+	Güepsa (Santander)	1.933	2.075	2.002		-
Medellín, Plaza Minorista "José María Villa"	12.000	12.500	12.125		+	Ibagué, Plaza La 21	2.667	2.750	2.708		+
Neiva, Surabastos	7.980	8.200	8.045		+	Medellín, Central Mayorista de Antioquia	2.600	3.750	3.187		-
Palmira (Valle del Cauca)	17.920	18.400	18.130		+	Moniquirá (Boyacá)	1.900	2.009	1.947		-
Pamplona (Norte de Santander)	8.600	8.800	8.733		=	San Gil (Santander)	2.100	2.200	2.167		-
Pereira, Mercasa	15.533	17.280	16.407		=	Santana (Boyacá)	1.898	2.200	2.048		-
Popayán, Plaza de mercado del barrio Bolívar	17.000	17.220	17.107		=	Sincelejo, Nuevo Mercado	3.000	3.500	3.306		-
Santa Marta (Magdalena)	12.417	12.917	12.583		=	Tunja, Complejo de Servicios del Sur	2.375	2.500	2.417		+
Tuluá (Valle del Cauca)	17.200	17.660	17.360		=	Valledupar, Mercado Nuevo	2.778	2.833	2.796		-
Villavicencio, CAV	8.510	8.800	8.703		+	Vélez (Santander)	1.900	2.100	2.007		-
Mayonesa doy pack						Panela cuadrada morena					
Armenia, Mercar	13.377	13.706	13.501		=	Ancuya (Nariño)	1.900	1.900	1.900		n.d.
Barranquilla, Barranquillita	11.333	11.389	11.361		-	Bogotá, D.C., Corabastos	3.200	3.300	3.267		+
Barranquilla, Granabastos	11.111	11.667	11.375		=	Bogotá, D.C., Paloquemao	2.850	2.900	2.883		-
Bogotá, D.C., Corabastos	10.833	11.111	10.926		+	Bogotá, D.C., Plaza España	3.000	3.150	3.083		+
Bogotá, D.C., Plaza España	10.556	11.111	10.926		+	Bogotá, D.C., Plaza Las Flores	3.250	3.350	3.317		-
Bucaramanga, Centroabastos	9.275	14.250	11.842		-	Bucaramanga, Centroabastos	2.733	3.020	2.873		+
Bucaramanga, Mercados del centro	8.300	8.917	8.656		=	Bucaramanga, Mercados del centro	2.800	2.867	2.844		+
Buenaventura (Valle del Cauca)	17.094	17.500	17.308		-	Caparrapí (Cundinamarca)	2.000	2.200	2.050		-
Cali, La Floresta	12.667	12.667	12.667		=	Charalá (Santander)	1.875	1.938	1.917		+
Cali, Siloé	12.667	12.667	12.667		=	Consacá (Nariño)	2.000	2.000	2.000		+
Cartagena, Bazarro	11.111	11.667	11.296		-	Cúcuta, Cenabastos	2.183	2.579	2.348		-
Cartago (Valle del Cauca)	11.083	11.333	11.176		-	Cúcuta, La Nueva Sexta	2.331	2.579	2.431		-
Cúcuta, Cenabastos	8.796	9.259	8.951		-	Florencia (Caquetá)	2.750	2.833	2.792		-
Cúcuta, La Nueva Sexta	8.796	9.259	9.105		+	Güepsa (Santander)	1.883	2.033	1.956		-
Ibagué, Plaza La 21	11.000	12.000	11.250		+	Moniquirá (Boyacá)	1.862	1.969	1.907		-
Medellín, Central Mayorista de Antioquia	10.000	10.278	10.093		+	Montería, Mercado del Sur	2.429	2.543	2.471		=
Palmira (Valle del Cauca)	12.389	12.667	12.563		+	Neiva, Surabastos	3.000	3.100	3.025		+
Pereira, Mercasa	7.975	8.415	8.160		=	Nocaima (Cundinamarca)	1.900	2.050	1.988		-
Popayán, Plaza de mercado del barrio Bolívar	16.228	19.298	17.690		=	Pamplona (Norte de Santander)	2.660	2.660	2.660		=
Santa Marta (Magdalena)	8.824	9.314	9.085		+	Pasto, El Potrerillo	1.920	2.200	2.107		-
Sincelejo, Nuevo Mercado	10.278	10.833	10.590		=	Popayán, Plaza de mercado del barrio Bolívar	3.000	3.083	3.028		=
Tuluá (Valle del Cauca)	10.667	16.447	13.487		=	San Gil (Santander)	1.800	1.900	1.867		-
Valledupar, Mercado Nuevo	10.556	11.111	10.833		-	Santa Marta (Magdalena)	2.000	2.173	2.105		=
Villavicencio, CAV	10.542	10.556	10.551		-	Santana (Boyacá)	1.864	2.163	2.012		-
Mostaza doy pack						Tuluá (Valle del Cauca)	3.500	3.542	3.525		=
Barranquilla, Barranquillita	9.773	9.848	9.811		=	Vélez (Santander)	1.858	2.058	1.961		-
Barranquilla, Granabastos	9.470	9.848	9.659		=	Villavicencio, CAV	2.750	3.000	2.850		+
Pereira, Mercasa	12.083	13.400	12.689		=	Villeta (Cundinamarca)	1.900	2.500	2.050		-
Sincelejo, Nuevo Mercado	9.091	10.227	9.934		=	Panela en pastilla					
						Caparrapí (Cundinamarca)	2.188	2.313	2.234		-
						Nocaima (Cundinamarca)	2.300	2.300	2.300		-
						Villeta (Cundinamarca)	2.188	2.500	2.391		-

Cuadro 9. Mercados mayoristas. Precios de venta de productos procesados (continuación)
2020 (30 de mayo al 5 de junio)

Productos y mercados	Pesos por kilogramo				Tendencia	Productos y mercados	Pesos por kilogramo				Tendencia
	Mínimo	Máximo	Medio				Mínimo	Máximo	Medio		
Panela redonda blanca						Pastas alimenticias (continuación)					
Medellín, Central Mayorista de Antioquia	2.250	2.350	2.283		=	Santa Marta (Magdalena)	3.760	4.000	3.880		=
Sincelejo, Nuevo Mercado	2.857	3.000	2.929		-	Sincelejo, Nuevo Mercado	4.960	5.040	4.992		=
Panela redonda morena						Tuluá (Valle del Cauca)	5.667	5.833	5.739		-
Ancuya (Nariño)	2.000	2.000	2.000		=	Valledupar, Mercado Nuevo	4.640	4.800	4.747		=
Armenia, Mercar	3.333	3.458	3.403		=	Villavicencio, CAV	5.750	5.833	5.813		+
Buenaventura (Valle del Cauca)	2.938	3.000	2.969		-	Sal yodada					
Cali, La Floresta	4.083	4.167	4.139		-	Armenia, Mercar	1.080	1.104	1.091		=
Cali, Siloé	4.083	4.167	4.125		-	Barranquilla, Barranquillita	1.028	1.032	1.030		=
Caparrapí (Cundinamarca)	2.000	2.100	2.063		-	Barranquilla, Granabastos	1.000	1.072	1.036		=
Cartago (Valle del Cauca)	3.333	3.417	3.361		=	Bogotá, D.C., Corabastos	598	620	609		+
Manizales, Centro Galerías	2.917	3.125	3.073		=	Bogotá, D.C., Paloquemao	680	760	713		+
Medellín, Central Mayorista de Antioquia	2.333	2.417	2.379		-	Bogotá, D.C., Plaza España	1.195	1.220	1.203		+
Medellín, Plaza Minorista "José María Villa"	2.375	2.375	2.375		-	Bucaramanga, Centroabastos	1.150	1.220	1.177		-
Montería, Mercado del Sur	2.300	2.500	2.375		=	Bucaramanga, Mercados del centro	1.200	1.250	1.225		=
Palmira (Valle del Cauca)	2.917	3.042	2.969		+	Buenaventura (Valle del Cauca)	816	816	816		-
Pereira, Mercasa	3.250	3.530	3.390		=	Cali, La Floresta	1.160	1.200	1.187		+
Sandoná (Nariño)	2.000	2.000	2.000		-	Cali, Siloé	1.200	1.240	1.220		+
Sonsón (Antioquia)	2.500	2.500	2.500		-	Cartagena, Bazurto	640	680	653		+
Tuluá (Valle del Cauca)	3.354	3.417	3.382		=	Cartago (Valle del Cauca)	1.040	1.160	1.107		+
Yolombó (Antioquia)	1.917	2.150	2.011		+	Cúcuta, Cenabastos	1.150	1.250	1.192		+
Pastas alimenticias						Cúcuta, La Nueva Sexta	1.175	1.225	1.208		=
Arauca (Arauca)	2.583	2.750	2.667		-	Ibagué, Plaza La 21	1.248	1.264	1.256		=
Armenia, Mercar	5.000	5.167	5.083		=	Manizales, Centro Galerías	1.300	1.400	1.350		+
Barranquilla, Barranquillita	4.950	4.975	4.963		=	Medellín, Central Mayorista de Antioquia	1.200	1.280	1.240		=
Barranquilla, Granabastos	4.833	5.000	4.950		=	Medellín, Plaza Minorista "José María Villa"	1.280	1.320	1.290		+
Bogotá, D.C., Corabastos	5.500	5.667	5.606		+	Montería, Mercado del Sur	1.000	1.040	1.016		=
Bogotá, D.C., Paloquemao	6.000	6.083	6.028		-	Neiva, Surabastos	1.240	1.280	1.270		=
Bogotá, D.C., Plaza España	5.917	6.025	5.989		+	Palmira (Valle del Cauca)	1.120	1.160	1.140		+
Bogotá, D.C., Plaza Las Flores	5.750	5.833	5.806		+	Pamplona (Norte de Santander)	1.150	1.200	1.183		=
Bucaramanga, Centroabastos	5.560	5.760	5.640		=	Pasto, El Potrerillo	1.075	1.125	1.100		-
Bucaramanga, Mercados del centro	5.480	5.600	5.531		=	Pereira, Mercasa	1.085	1.150	1.112		-
Buenaventura (Valle del Cauca)	4.833	4.938	4.885		-	Popayán, Plaza de mercado del barrio Bolívar	1.120	1.144	1.131		=
Cali, La Floresta	5.208	5.417	5.278		-	Santa Marta (Magdalena)	1.040	1.080	1.050		=
Cali, Siloé	5.208	5.417	5.313		=	Sincelejo, Nuevo Mercado	976	1.040	1.010		+
Cartagena, Bazurto	4.167	4.333	4.278		-	Tuluá (Valle del Cauca)	1.032	1.112	1.069		=
Cartago (Valle del Cauca)	4.833	5.500	5.111		=	Tunja, Complejo de Servicios del Sur	600	620	613		-
Cúcuta, Cenabastos	3.500	3.933	3.717		-	Valledupar, Mercado Nuevo	960	1.040	987		-
Cúcuta, La Nueva Sexta	3.750	3.917	3.833		=	Villavicencio, CAV	1.090	1.150	1.110		+
Florencia (Caquetá)	3.333	3.333	3.333		=	Salsa de tomate doy pack					
Ibagué, Plaza La 21	5.733	5.767	5.742		+	Armenia, Mercar	13.377	13.706	13.501		=
Medellín, Central Mayorista de Antioquia	5.667	5.833	5.778		=	Barranquilla, Barranquillita	11.056	11.083	11.069		=
Medellín, Plaza Minorista "José María Villa"	5.500	5.667	5.583		=	Barranquilla, Granabastos	11.111	11.944	11.521		=
Neiva, Surabastos	5.917	6.000	5.958		-	Bogotá, D.C., Corabastos	10.833	11.111	10.926		+
Palmira (Valle del Cauca)	5.967	6.200	6.083		+	Bogotá, D.C., Plaza España	10.556	11.111	10.926		+
Pamplona (Norte de Santander)	3.750	3.750	3.750		=	Bucaramanga, Centroabastos	6.750	12.000	9.367		+
Pereira, Mercasa	5.367	5.917	5.708		=	Bucaramanga, Mercados del centro	7.117	7.200	7.161		=
Popayán, Plaza de mercado del barrio Bolívar	5.000	5.000	5.000		=	Buenaventura (Valle del Cauca)	13.271	14.083	13.715		-

BOLETÍN SEMANAL PRECIOS MAYORISTAS

Cuadro 9. Mercados mayoristas. Precios de venta de productos procesados (conclusión)
2020 (30 de mayo al 5 de junio)

Productos y mercados	Pesos por kilogramo				Tendencia	Productos y mercados	Pesos por kilogramo				Tendencia
	Mínimo	Máximo	Medio	Precios			Mínimo	Máximo	Medio	Precios	
Salsa de tomate doy pack (continuación)						Sardinas en lata (continuación)					
Cali, La Floresta	12.667	12.667	12.667		=	Cúcuta, La Nueva Sexta	11.422	12.255	11.944		=
Cali, Siloé	12.667	12.667	12.667		=	Medellín, Central Mayorista de Antioquia	9.642	9.706	9.685		-
Cartagena, Bazurto	11.111	11.667	11.296		-	Medellín, Plaza Minorista "José María Villa"	8.039	8.333	8.211		+
Cartago (Valle del Cauca)	11.028	11.667	11.343		=	Montería, Mercado del Sur	10.196	10.245	10.227		=
Cúcuta, Cenabastos	8.796	9.259	8.951		-	Palmira (Valle del Cauca)	12.765	12.824	12.792		+
Cúcuta, La Nueva Sexta	8.796	9.259	9.105		+	Pamplona (Norte de Santander)	12.549	13.235	13.007		+
Ibagué, Plaza La 21	9.000	10.250	9.338		-	Pereira, Mercasa	12.137	12.706	12.359		=
Medellín, Central Mayorista de Antioquia	10.278	10.833	10.648		+	Popayán, Plaza de mercado del barrio Bolívar	9.118	9.167	9.137		=
Medellín, Plaza Minorista "José María Villa"	12.778	13.056	12.986		+	Santa Marta (Magdalena)	7.108	7.353	7.218		-
Montería, Mercado del Sur	10.417	11.000	10.729		=	Sincelejo, Nuevo Mercado	10.118	11.765	10.941		+
Palmira (Valle del Cauca)	12.389	12.667	12.563		+	Tuluá (Valle del Cauca)	9.706	10.588	10.049		=
Pereira, Mercasa	8.088	8.497	8.306		=	Villavicencio, CAV	11.882	12.353	12.118		=
Popayán, Plaza de mercado del barrio Bolívar	11.458	13.596	12.399		=						
Santa Marta (Magdalena)	8.824	9.314	9.085		+	Sopa de pollo (caja)					
Sincelejo, Nuevo Mercado	10.278	10.833	10.590		=	Bogotá, D.C., Corabastos	44.160	44.872	44.634		+
Tuluá (Valle del Cauca)	10.667	13.177	11.803		-	Bogotá, D.C., Paloquemao	45.584	48.433	47.009		+
Valledupar, Mercado Nuevo	10.556	11.111	10.833		-	Bogotá, D.C., Plaza España	43.447	43.590	43.542		+
Villavicencio, CAV	10.542	10.556	10.551		-						
Sardinas en lata						Vinagre					
Armenia, Mercar	12.157	12.500	12.337		=	Barranquilla, Barranquillita	1.700	1.708	1.704		=
Barranquilla, Barranquillita	7.782	7.804	7.793		+	Barranquilla, Granabastos	1.583	1.750	1.665		=
Barranquilla, Granabastos	7.598	7.794	7.717		=	Bucaramanga, Centroabastos	2.000	2.192	2.064		+
Bogotá, D.C., Corabastos	10.784	10.863	10.810		+	Cartagena, Bazurto	1.208	1.250	1.236		-
Bogotá, D.C., Plaza España	10.784	10.980	10.850		+	Cúcuta, Cenabastos	1.667	1.833	1.722		-
Buenaventura (Valle del Cauca)	7.495	7.578	7.537		+	Cúcuta, La Nueva Sexta	1.667	1.750	1.722		+
Cali, La Floresta	9.167	9.314	9.265		+	Pamplona (Norte de Santander)	1.583	1.583	1.583		=
Cali, Siloé	8.333	8.578	8.456		+	Pereira, Mercasa	4.690	4.733	4.712		=
Cartagena, Bazurto	9.314	9.412	9.379		=	Santa Marta (Magdalena)	1.208	1.250	1.229		-
Cartago (Valle del Cauca)	10.784	11.275	11.029		+	Sincelejo, Nuevo Mercado	1.208	1.333	1.264		+
						Valledupar, Mercado Nuevo	1.083	1.167	1.111		-
TENDENCIAS											
---		-		+		+++					
Variación mayor al -20 %		Variación entre 0 % y -10 %		Variación entre 0 % y 10 %		Variación mayor al 20 %					
--		=		++		n. d.					
Variación entre -10 % y -20 %		Variación igual a 0 %		Variación entre 10 % y 20 %		No determinado					

PRECIOS DE LA PANELA

Durante el mes de mayo, en Güepsa (Santander) se redujeron los precios de las panelas cuadradas blanca y morena. Este comportamiento obedeció a la menor afluencia de compradores por el toque de queda decretada en el departamento de Santander ante la emergencia sanitaria, por lo que muchas transacciones se realizaron vía telefónica. Las condiciones climáticas fueron favorables para el transporte y el abastecimiento del producto y aumentó la disponibilidad de mano de obra en los molinos, por lo que se contó con una mayor cantidad de producto desde Güepsa, Chipatá, La Aguada y San Benito (Santander). Se despachó panela hacia Barranquilla, Bogotá, Bucaramanga, Cartagena y Cúcuta. El kilo de panela blanca se ofreció a \$2.024, 25,97% menos que en abril.

De la misma forma, en Consacá (Nariño) descendió la cotización de la panela cuadrada morena 26,39% y el kilo se vendió a \$2.098. El anterior comportamiento obedeció a la reactivación de los trapiches en Antioquia y Valle del Cauca, que se sumó al incremento de la producción regional por los precios favorables que se venían reportando. Por otro lado, la demanda de panela se vio afectada, por los menores ingresos de muchas familias.

Igualmente, en San Gil (Santander) se redujeron los precios de la panela. Desde el mes de abril no ha habido presencia ni de compradores ni de productores en el mercado por medidas adoptadas por las autoridades locales y las transacciones se han realizado telefónicamente. Los comerciantes



Fuente: DANE

informaron que hubo una mayor oferta a causa de un incremento de las moliendas en los municipios de Mogotes, Ocamonte, San Gil, Páramo, Mogotes, Valle de San José y Oiba (Santander). En el caso de la panela cuadrada morena la caída fue del 25,89% y el kilo se vendió a \$2.007.

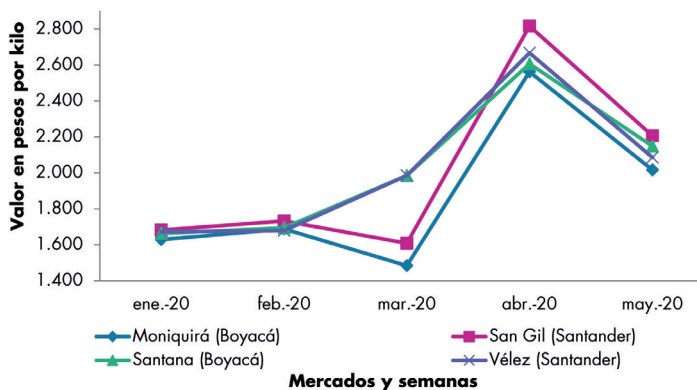
Cuadro 10. Precios por kilo de la panela redonda morena Enero a mayo de 2020

Mercados	2020				
	Enero	Febrero	Marzo	Abril	Mayo
Ancuya (Nariño)	1.794	1.719	1.744	2.868	2.245
Caparrapí (Cundinamarca)	1.788	1.750	2.214	2.500	2.190
Sandoná (Nariño)	1.844	1.731	1.754	2.950	2.118
Yolombó (Antioquia)	2.020	1.733	2.215	2.739	2.295

Fuente: Sipsa-DANE. Cálculos: DANE.

En Vélez (Santander) también cayeron las cotizaciones de la panela. Al igual que en San Gil, buena parte de la comercialización de este producto se realizó vía telefónica, aunque aquí si hubo presencia de compradores. Las condiciones climáticas fueron favorables para el procesamiento de caña y se contó con suficiente mano de obra para las labores en los trapiches de las veredas de Ejidos, Loma Alta y Ropero y en los municipios de Chípata, Guavatá, La Aguada y La Paz (Santander). Se envió panela hacia Cartagena, Cúcuta, Barranquilla, Bogotá, Bucaramanga y Villavicencio. Para la panela cuadrada blanca la reducción fue del 21,78% y el kilo se ofreció a \$2.086.

Gráfico 8. Comportamiento del precio de la panela cuadrada blanca
Enero a mayo de 2020



Fuente: Sipsa-DANE.

Así mismo, en Yolombó (Antioquia) descendieron las cotizaciones de panela redonda morena 16,21%, ofreciéndose el kilo a \$2.295. Según los comerciantes, esta situación obedeció a una alta oferta, como resultado de la presencia de productores con altos volúmenes de panela desde las diferentes veredas del municipio, donde las buenas condiciones climáticas facilitaron la elaboración de este alimento. Además, disminuyó la demanda por la poca participación de los comerciantes ante las restricciones del pico y cédula en la región. Se despachó este producto hacia Medellín, Copacabana, Puerto Berrío, Barbosa, Gómez Plata (Antioquia), Bucaramanga y Barrancabermeja (Santander).

Cuadro 11. Precios por kilo de la panela cuadrada morena
Enero a mayo de 2020

Mercados	2020				
	Enero	Febrero	Marzo	Abril	Mayo
Ancuya (Nariño)	1.794	1.719	1.744	2.848	2.500
Caparrapí (Cundinamarca)	1.691	1.743	1.975	2.692	2.305
Charalá (Santander)	1.734	1.750	1.682	2.651	2.000
Consacá (Nariño)	1.800	1.738	1.788	2.850	2.098
Güepsa (Santander)	1.644	1.699	1.800	2.695	1.980
Moniquirá (Boyacá)	1.584	1.650	1.439	2.518	1.980
Nocaima (Cundinamarca)	1.708	1.744	2.101	2.690	2.230
San Gil (Santander)	1.647	1.678	1.513	2.708	2.007
Santana (Boyacá)	1.618	1.656	1.938	2.571	2.109
Vélez (Santander)	1.627	1.639	1.938	2.631	2.042
Villeta (Cundinamarca)	1.718	1.728	2.097	2.727	2.366

Fuente: Sipsa-DANE. Cálculos: DANE.

Por su parte, en Caparrapí (Cundinamarca) se observó un descenso en las cotizaciones de las panelas en pastilla y cuadrada morena. Aunque hay buena oferta de las diferentes presentaciones, los comerciantes indican que los diferentes mercados hacia donde se distribuye el producto están siendo abastecidos por panela de otras regiones del país, por lo que cuentan con panela en sus bodegas. La afluencia de compradores fue buena y se destacaron las buenas condiciones climáticas en el municipio para llevar a cabo las moliendas. El kilo de panela en pastilla se comercializó a \$2.467, 11,80% menos que en abril.

Cuadro 12. Precios por kilo de la panela cuadrada blanca
Enero a mayo de 2020

Mercados	2020				
	Enero	Febrero	Marzo	Abril	Mayo
Charalá (Santander)	1.820	1.844	1.802	2.823	2.224
Güepsa (Santander)	1.684	1.739	1.840	2.734	2.024
Moniquirá (Boyacá)	1.629	1.688	1.484	2.562	2.016
San Gil (Santander)	1.682	1.732	1.608	2.817	2.207
Santana (Boyacá)	1.663	1.695	1.985	2.607	2.148
Vélez (Santander)	1.672	1.679	1.985	2.667	2.086

Fuente: Sipsa-DANE. Cálculos: DANE.

Por último, en Santana (Boyacá) descendió el precio de la panela cuadrada. Allí las condiciones climáticas fueron favorables para la elaboración pues hubo buena disponibilidad de agua para las moliendas; también aumentó la disponibilidad de mano de obra. Se contó con producto desde los municipios de Chitaraqué, San José de Pare, Togüí (Boyacá), Güepsa, San Benito y Suaita (Santander) y se envió hacia Duitama Sogamoso, Tunja (Boyacá), Barranquilla, Bucaramanga, Cartagena, Cúcuta y Bogotá. En el caso de la panela cuadrada morena el kilo se ofreció a \$2.109, lo que representó una reducción del 17,97%.

Cuadro 13. Precios por kilo de la panela en pastilla
Enero a mayo de 2020

Mercados	2020				
	Enero	Febrero	Marzo	Abril	Mayo
Caparrapí (Cundinamarca)	1.841	1.922	2.156	2.797	2.467
Nocaima (Cundinamarca)	1.775	1.913	2.375	2.854	2.563
Villeta (Cundinamarca)	1.938	1.971	2.389	3.060	2.755

Fuente: Sipsa-DANE. Cálculos: DANE.

PRECIOS DE VENTA DEL ARROZ Y SUBPRODUCTOS

Precios de venta del arroz y subproductos en molino durante mayo

Arroz paddy

Durante el mes de mayo los precios del arroz paddy continuaron sin cambios en once de los dieciocho municipios que reportaron información al SIPSA, aumentaron en cinco y disminuyeron en dos. El alza más destacada se registró en Barranquilla (Atlántico) donde la cotización subió 6,92%; allí las fuentes consultadas adujeron este comportamiento a la terminación del ciclo productivo en la región, lo que conllevó a una menor oferta. Llegó desde Aracataca y Fundación (Magdalena).

Así mismo, subieron las cotizaciones en Lérica y Venadillo (Tolima) en 6,00% y 3,35%, respectivamente. Lo anterior fue debido a las menores cosechas en Lérica, Alvarado, Venadillo e Ibagué, a lo que se sumó la menor disponibilidad de mano de obra por la emergencia sanitaria.

En contraste, los precios cayeron en Bucaramanga (Santander) y Valledupar (Cesar) en 4,76% y 4,48%, de manera respectiva. En ambos casos fue consecuencia de la menor demanda por parte del mercado local. A la capital de Santander el grano fue enviado desde San Alberto, Aguachica (Cesar) y El Zulia (Norte de Santander); mientras que a Valledupar ingresó desde Fundación (Magdalena) y Fonseca (La Guajira).

Las cotizaciones permanecieron estables en Acacías (Meta), Aguazul, Villanueva, Yopal (Casanare), Cúcuta (Norte de Santander), Campoalegre, Rivera (Huila), Alvarado, Espinal, Ibagué y Purificación (Tolima). Por

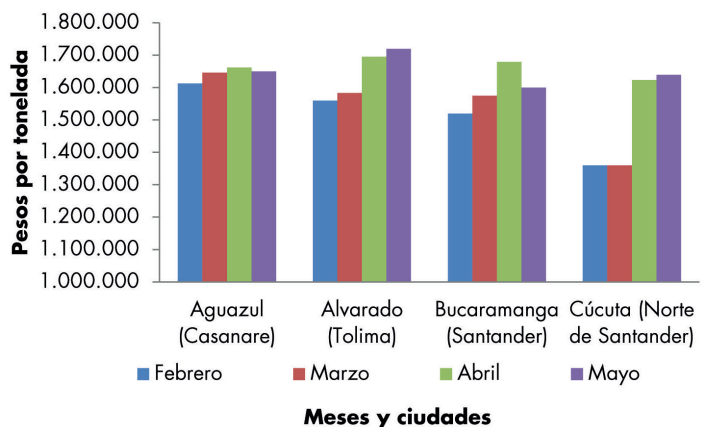


Fuente: <https://www.elcampesino.co/>

ejemplo, en Neiva la producción regional fue suficiente para satisfacer las necesidades de paddy verde, lo que ayudó a que los precios no variaran este mes.

Algo similar sucedió en Ibagué, donde a pesar que se ha reducido el abastecimiento de arroz, los envíos de carga desde Venadillo, Alvarado, Piedras, Lérica, Líbano, Armero Guayabal, Ibagué y Espinal fueron suficientes para cubrir la demanda.

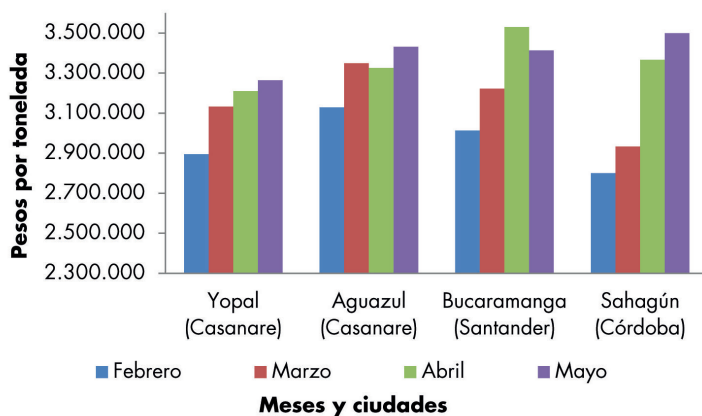
Gráfico 9. Precio del arroz paddy 2020 (Febrero-mayo)



Fuente: DANE, Sipsa.

Arroz blanco

Para el mes de mayo las cotizaciones del arroz blanco en bulto fueron estables en ocho de los dieciocho municipios visitados, mientras que se incrementaron siete y cayeron en los restantes tres. Los ascensos más importantes ocurrieron en San Bernardo del Viento y Montería (Córdoba), 14,76% y 11,13%, respectivamente, situación que estuvo asociada a la escasez de materia prima y a la mayor demanda regional.

Gráfico 10. Precio del arroz blanco en bulto 2020 (Febrero-mayo)

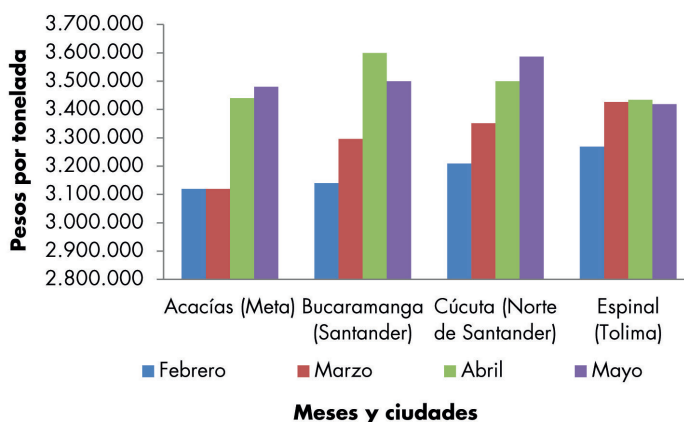
Fuente: DANE, Sipsa.

Algo similar sucedió en Purificación (Tolima), donde el precio subió por la menor disponibilidad de paddy verde en la región pues el volumen cosechado disminuyó; además los molinos le dieron prioridad a la producción de arroz empacado que genera mayor rentabilidad. Se despachó a Ibagué, Espinal, Saldaña, Guamo, Purificación, Coyaima (Tolima) y Bogotá.

En cambio, las cotizaciones se redujeron en Bucaramanga (Santander), Magangué (Bolívar) y Valledupar (Cesar). En este último municipio esta conducta estuvo asociada a la lenta rotación del producto; el grano que se procesó llegó desde Valledupar (Cesar), Fonseca (La Guajira) y Fundación (Magdalena).

Los precios no variaron en Acacías, San Martín (Meta), Barranquilla (Atlántico), Campoalegre (Huila), Cúcuta (Norte de Santander), Espinal, Ibagué (Tolima) y Yopal (Casanare). Por ejemplo, en Acacías se respetaron los acuerdos comerciales de meses anteriores, situación que permitió mantener las cotizaciones. Se envió el producto a Bogotá, principalmente.

En cuanto a las cotizaciones del arroz blanco empacado, estas permanecieron sin cambios en dieciséis de los dieciocho municipios que reportaron información y aumentaron en las dos restantes. Las únicas alzas ocurrieron en Purificación (Tolima) y Sahagún (Córdoba), con 7,50% y 7,32%, respectivamente. En este último, lo que provocó el incremento fue la mayor rotación del producto, así como el mayor costo de la materia prima.

Gráfico 11. Precio del arroz blanco empacado 2020 (Febrero-mayo)

Fuente: DANE, Sipsa.

Por su parte, en Purificación los molinos consultados explicaron que la tendencia positiva fue consecuencia de la escasez de grano para el procesamiento. Se despachó para Saldaña, Purificación, Espinal, Ibagué (Tolima), Medellín, Bogotá, Cali, Palmira y Barranquilla.

Los municipios donde los precios no variaron fueron Acacías, Granada, Villavicencio (Meta), Aguazul, Villanueva, Yopal (Casanare), Alvarado, Espinal, Ibagué, Lérica, Venadillo (Tolima), Bucaramanga (Santander), Cúcuta (Norte de Santander), Campoalegre, Neiva y Rivera (Huila). En el departamento del Huila, por ejemplo, la menor demanda del producto compensó la caída en el abastecimiento de grano y conllevó a la estabilidad de las cotizaciones; se procesó paddy originario de Campoalegre.

En el caso de Yopal, la oferta del producto logró cubrir los requerimientos de los mercados ubicados en los departamentos de Cundinamarca, Boyacá, Cesar y los Santanderes.

Harina de arroz y arroz cristal

Los precios de la harina de arroz durante el mes de mayo reportaron estabilidad en catorce de los veintiséis mercados donde se recolectó información, crecieron en nueve y cayeron en dos. Los ascensos más destacados se dieron en Acacías (Meta) y Venadillo (Tolima), con 10,93% y 16,67%, respectivamente. En Acacías esto fue consecuencia de la escasez de grano para la

trilla, mientras que en Venadillo estuvo motivado por la reducida disponibilidad de materia prima, a lo que se sumó una mayor demanda por parte de plantas de concentrado para animales y por las granjas dedicadas a la cría de cerdos en Tolima.

Esta tendencia positiva en los precios se continuó observando en el departamento del Meta, específicamente en San Martín y Granada, situación determinada por la baja oferta de grano para el procesamiento.

Lo mismo ocurrió en la capital del Atlántico, pues el bajo abastecimiento de paddy verde, sumado a las mayores órdenes de compra por parte de las industrias dedicadas a la elaboración de condimentos y concentrados para animales, provocó que las cotizaciones se elevaran en un 7,32%.

Los únicos lugares donde se redujeron los precios fueron Lérída (Tolima) y Valledupar (Cesar), en 6,56% y 7,07%, respectivamente. En Lérída esta conducta estuvo asociada a la menor demanda desde Antioquia, pues muchas empresas se encuentran en vacaciones colectivas por la emergencia sanitaria. En Valledupar, los molinos adujeron esta situación a la lenta rotación de sus inventarios. Se despachó hacia las ciudades de Barranquilla y Sincelejo.

Las cotizaciones continuaron sin cambios en los municipios de Aguazul, Villanueva (Casanare), Bucaramanga (Santander), Campoalegre, Neiva, Rivera (Huila), Espinal, Ibagué, Purificación (Tolima), Villavicencio (Meta), Magangué (Bolívar), Planeta Rica, Sahagún y San Bernardo del Viento (Córdoba). En Ibagué, por ejemplo, lo que ayudó a mantener los precios estables fue que se respetaron los acuerdos comerciales de meses anteriores; se vendió el subproducto en los mercados de Zipaquirá, Mosquera (Cundinamarca), Cartago (Valle del Cauca) y Bello (Antioquia).

En el caso de las cotizaciones del arroz cristal, se observó que durante el mes de mayo estas descendieron en cuatro de los catorce mercados donde se recolectó información,

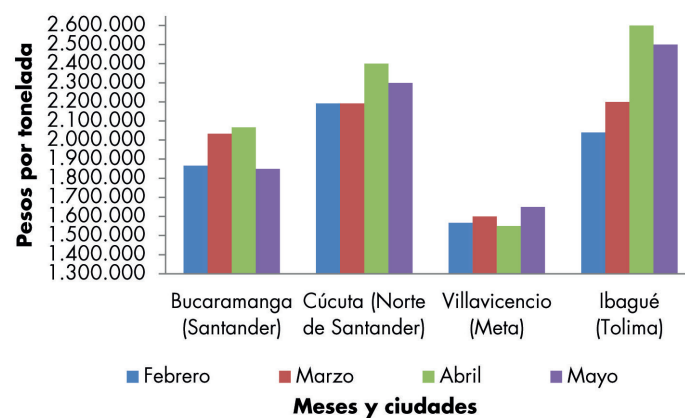
se mantuvieron sin cambios en cuatro y aumentaron en tres. La caída más significativa (10,48%) se presentó en Bucaramanga (Santander) como consecuencia de la menor demanda por parte de los restaurantes de la ciudad. Este subproducto llegó desde Aguachica, San Alberto (Cesar) y El Zulia (Norte de Santander).

Lo mismo sucedió en Granada (Meta) y allí la reducción del precio estuvo motivada por nuevas negociaciones con el principal cliente. De igual forma, en Cúcuta (Norte de Santander) las cotizaciones se redujeron 4,17% como resultado de las menores ventas del subproducto.

Los ascensos en las cotizaciones más relevantes se presentaron en Barranquilla (Atlántico) y Villavicencio (Meta). En el caso de este último municipio, el alza estuvo asociada a la mayor calidad del subproducto y a la alta rotación de inventarios. Mientras que en la capital del Atlántico fue causada por la menor disponibilidad de materia prima para el procesamiento.

Finalmente, los precios no variaron en San Martín (Meta), Campoalegre, Neiva y Rivera (Huila). Por ejemplo, en Rivera, la oferta del subproducto fue suficiente para cubrir las necesidades sus clientes; cabe destacar que la demanda ha disminuido debido a que las plantas de concentrado establecidas en Antioquia han reducido su producción.

Gráfico 12. Precio del arroz cristal 2020 (Febrero-mayo)



Fuente: DANE, Sipsa.

Cuadro 14. Precios de venta del arroz y subproductos en molino 2020 (Mayo)

Productos y mercados	Pesos por tonelada			Tendencia
	Mínimo	Máximo	Medio	
Arroz blanco empacado				
Acacías (Meta)	3.480.000	3.480.000	3.480.000	=
Aguazul (Casanare)	3.440.000	3.680.000	3.525.333	=
Alvarado (Tolima)	3.568.000	3.568.000	3.568.000	=
Bucaramanga (Santander)	3.440.000	3.560.000	3.500.000	=
Campoalegre (Huila)	3.360.000	3.400.000	3.380.000	=
Cúcuta (Norte de Santander)	3.540.000	3.639.000	3.587.333	=
Espinal (Tolima)	3.400.000	3.440.000	3.418.667	=
Granada (Meta)	3.400.000	3.400.000	3.400.000	=
Ibagué (Tolima)	3.360.000	4.300.000	3.625.000	=
Lérida (Tolima)	3.520.000	3.520.000	3.520.000	=
Neiva (Huila)	3.400.000	3.400.000	3.400.000	=
Purificación (Tolima)	3.440.000	3.440.000	3.440.000	o o
Rivera (Huila)	3.456.000	3.456.000	3.456.000	=
Sahagún (Córdoba)	3.520.000	3.520.000	3.520.000	o o
Venadillo (Tolima)	3.440.000	3.440.000	3.440.000	=
Villanueva (Casanare)	3.360.000	3.360.000	3.360.000	=
Villavicencio (Meta)	3.400.000	3.400.000	3.400.000	=
Yopal (Casanare)	3.440.000	3.520.000	3.471.800	=
Arroz blanco en bulto				
Acacías (Meta)	3.280.000	3.305.000	3.292.500	=
Aguazul (Casanare)	3.226.000	3.640.000	3.431.500	o
Barranquilla (Atlántico)	3.333.000	3.556.000	3.479.250	=
Bucaramanga (Santander)	3.300.000	3.500.000	3.413.333	x
Campoalegre (Huila)	3.300.000	3.300.000	3.300.000	=
Cúcuta (Norte de Santander)	3.200.000	3.692.000	3.398.400	=
Espinal (Tolima)	3.200.000	3.240.000	3.220.000	=
Ibagué (Tolima)	3.240.000	3.900.000	3.570.000	=
Magangué (Bolívar)	3.222.000	3.222.000	3.222.000	x
Montería (Córdoba)	3.556.000	3.556.000	3.556.000	o o
Planeta Rica (Córdoba)	3.289.000	3.289.000	3.289.000	o
Purificación (Tolima)	3.371.000	3.371.000	3.371.000	o o
Sahagún (Córdoba)	3.444.000	3.556.000	3.500.000	o
San Bernardo del Viento (Córdoba)	3.378.000	3.378.000	3.378.000	o o o
San Martín (Meta)	3.420.000	3.420.000	3.420.000	=
Valledupar (Cesar)	3.100.000	3.100.000	3.100.000	x x
Villavicencio (Meta)	3.440.000	3.440.000	3.440.000	o
Yopal (Casanare)	3.000.000	3.420.000	3.265.000	=
Arroz cristal				
Acacías (Meta)	2.045.000	2.045.000	2.045.000	n . d
Barranquilla (Atlántico)	2.100.000	2.200.000	2.150.000	o
Bucaramanga (Santander)	1.600.000	2.100.000	1.850.000	x x
Campoalegre (Huila)	1.300.000	1.300.000	1.300.000	=
Cúcuta (Norte de Santander)	2.200.000	2.400.000	2.300.000	x
Espinal (Tolima)	2.100.000	2.100.000	2.100.000	o
Granada (Meta)	1.420.000	1.420.000	1.420.000	x
Ibagué (Tolima)	2.500.000	2.500.000	2.500.000	x
Montería (Córdoba)	2.300.000	2.300.000	2.300.000	n . d
Neiva (Huila)	1.470.000	1.470.000	1.470.000	=

Productos y mercados	Pesos por tonelada			Tendencia
	Mínimo	Máximo	Medio	
Arroz cristal (continuación)				
Rivera (Huila)	1.350.000	1.350.000	1.350.000	=
San Martín (Meta)	1.400.000	1.400.000	1.400.000	=
Villavicencio (Meta)	1.400.000	1.900.000	1.650.000	o
Yopal (Casanare)	2.050.000	2.050.000	2.050.000	n . d
Arroz granza				
Acacías (Meta)	1.444.000	1.444.000	1.444.000	n . d
Aguazul (Casanare)	1.400.000	1.400.000	1.400.000	=
Alvarado (Tolima)	1.260.000	1.260.000	1.260.000	=
Barranquilla (Atlántico)	1.230.000	1.300.000	1.265.000	=
Campoalegre (Huila)	1.600.000	1.600.000	1.600.000	=
Cúcuta (Norte de Santander)	1.050.000	1.580.000	1.382.500	=
Espinal (Tolima)	1.365.000	1.680.000	1.496.250	x
Ibagué (Tolima)	1.365.000	1.680.000	1.543.600	o
Lérida (Tolima)	1.666.000	1.666.000	1.666.000	=
Magangué (Bolívar)	950.000	950.000	950.000	n . d
Purificación (Tolima)	1.240.000	1.240.000	1.240.000	o o
Sahagún (Córdoba)	1.190.000	1.190.000	1.190.000	o o o
San Martín (Meta)	950.000	950.000	950.000	=
Valledupar (Cesar)	1.000.000	1.100.000	1.050.000	=
Venadillo (Tolima)	1.050.000	1.050.000	1.050.000	=
Villavicencio (Meta)	1.470.000	1.470.000	1.470.000	o o
Yopal (Casanare)	1.260.000	1.365.000	1.312.500	=
Arroz paddy verde				
Acacías (Meta)	1.600.000	1.600.000	1.600.000	n . d
Aguazul (Casanare)	1.650.000	1.650.000	1.650.000	=
Alvarado (Tolima)	1.720.000	1.720.000	1.720.000	=
Barranquilla (Atlántico)	1.700.000	1.700.000	1.700.000	o
Bucaramanga (Santander)	1.600.000	1.600.000	1.600.000	x
Campoalegre (Huila)	1.632.000	1.632.000	1.632.000	=
Cúcuta (Norte de Santander)	1.640.000	1.640.000	1.640.000	=
Espinal (Tolima)	1.696.000	1.744.000	1.708.000	=
Ibagué (Tolima)	1.672.000	1.820.000	1.730.400	=
Lérida (Tolima)	1.696.000	1.696.000	1.696.000	o
Neiva (Huila)	1.696.000	1.696.000	1.696.000	o
Purificación (Tolima)	1.664.000	1.664.000	1.664.000	=
Rivera (Huila)	1.632.000	1.632.000	1.632.000	=
San Marcos (Sucre)	1.755.000	1.755.000	1.755.000	o
Valledupar (Cesar)	1.600.000	1.600.000	1.600.000	x
Venadillo (Tolima)	1.728.000	1.728.000	1.728.000	o
Villanueva (Casanare)	1.600.000	1.600.000	1.600.000	=
Yopal (Casanare)	1.630.000	1.700.000	1.660.000	=
Harina de arroz				
Acacías (Meta)	819.000	845.000	832.000	o o
Aguazul (Casanare)	704.000	800.000	746.333	=
Alvarado (Tolima)	780.000	780.000	780.000	o
Barranquilla (Atlántico)	700.000	750.000	733.333	o o
Bucaramanga (Santander)	880.000	880.000	880.000	=
Campoalegre (Huila)	750.000	875.000	812.500	=

Cuadro 14. Precios de venta del arroz y subproductos en molino (conclusión)
2020 (Mayo)

Productos y mercados	Pesos por tonelada			Tendencia
	Mínimo	Máximo	Medio	
Harina de arroz (continuación)				
Cúcuta (Norte de Santander)	725.000	900.000	851.400	◦
Espinal (Tolima)	714.000	861.000	795.500	=
Granada (Meta)	893.000	893.000	893.000	◦
Ibagué (Tolima)	714.000	903.000	819.000	=
Lérida (Tolima)	1.012.000	1.012.000	1.012.000	x
Magangué (Bolívar)	700.000	700.000	700.000	=
Montería (Córdoba)	667.000	800.000	733.500	n. d.
Neiva (Huila)	840.000	840.000	840.000	=
Planeta Rica (Córdoba)	710.000	710.000	710.000	=
Purificación (Tolima)	757.000	757.000	757.000	=

TENDENCIAS

xxx	x
Variación mayor al -12 %	Variación entre -3 % y -7 %
xx	=
Variación entre -7 % y -12 %	Variación igual a -3 % y 3%

Productos y mercados	Pesos por tonelada			Tendencia
	Mínimo	Máximo	Medio	
Harina de arroz (continuación)				
Rivera (Huila)	820.000	820.000	820.000	=
Sahagún (Córdoba)	710.000	800.000	755.000	=
San Bernardo del Viento (Córdoba)	650.000	650.000	650.000	=
San Marcos (Sucre)	725.000	725.000	725.000	◦
San Martín (Meta)	809.000	809.000	809.000	◦◦
Valledupar (Cesar)	750.000	800.000	766.667	xx
Venadillo (Tolima)	735.000	735.000	735.000	◦◦◦
Villanueva (Casanare)	809.000	809.000	809.000	=
Villavicencio (Meta)	809.000	840.000	824.500	=
Yopal (Casanare)	777.000	814.000	793.000	◦

◦	◦◦◦
Variación entre 3 % y 7 %	Variación mayor al 12 %
◦◦	n. d.
Variación entre 7 % y 12 %	No determinado



@DANE_Colombia



/DANEColombia



/DANEColombia



@DANEColombia

SIPSA Sistema de Información de Precios y Abastecimiento del Sector Agropecuario

www.dane.gov.co