

BOLETÍN SEMANAL PRECIOS MAYORISTAS

DANE
INFORMACIÓN PARA TODOS



COMPORTAMIENTO DE LOS PRECIOS

Subieron los precios de las verduras

El Departamento Administrativo Nacional de Estadística (DANE), por medio del Sistema de Información de Precios y Abastecimiento del Sector Agropecuario (Sipsa) comunicó que durante la semana del 17 al 23 de julio de 2021 subieron las cotizaciones de las verduras, las frutas y los tubérculos.

Aumentaron los precios de las verduras, debido al comportamiento de la zanahoria, el pepino cohombro, la cebolla cabezona blanca, el repollo blanco, el tomate chonto, la remolacha y el chócolo de mazorca. En el caso de la zanahoria, se registró una reducción de la oferta ya que el clima está afectando la calidad del producto procedente de Nariño, Cundinamarca, Boyacá y Antioquia. De la misma forma, subieron los precios del pepino cohombro ante el menor ingreso

desde Santander, Huila, Valle del Cauca y Antioquia, donde las cosechas están llegando a su fin.

También se incrementaron las cotizaciones de las frutas, por las alzas de los precios de las manzanas roja y royal gala y la pera importadas, el mango Tommy, la papaya Maradol, el melón Cantalup, la piña gold, la patilla, el mango de azúcar y la uva verde. El aumento de los precios de la manzana roja importada se debió a la reducción en el ingreso de la fruta procedente de Chile.

De la misma forma, se incrementan los precios mayoristas de los tubérculos, especialmente de las papas criolla limpia, parda pastusa, suprema y capira, las yucas ICA y criolla y la arracacha amarilla. En el caso de la papa criolla limpia se registró un aumento en los precios debido a la reducción de la producción en Cundinamarca, Nariño, Antioquia, Valle del Cauca y Boyacá, ya que las lluvias en las zonas productoras están afectando la calidad del producto.

CONTENIDO

Comportamiento de los precios	1
Informe de contexto	2
Indicador de abastecimiento	4
Lo que más sube y lo que más baja	7
Verduras y hortalizas	8
Frutas frescas	20
Tubérculos, raíces y plátanos	34
Granos, cárnicos y procesados	40



El futuro
es de todos

Gobierno
de Colombia

SIPSA Sistema de Información de Precios y
Abastecimiento del Sector Agropecuario

INFORME DE CONTEXTO

Colombia: historia, diversidad y sabor en un vaso

Colombia es un país con una variedad gastronómica inigualable. De acuerdo con el Instituto de Investigación de Recursos Biológicos Alexander Von Humboldt, en Colombia hay aproximadamente 400 especies de plantas nativas que se pueden comer, pues su ubicación privilegiada en el trópico hace que todas las regiones del país sean propicias para la siembra de una gran diversidad de alimentos que conforman la materia prima de cientos de preparaciones tradicionales.

Haciendo eco a esta realidad, es muy común que los extranjeros y turistas que visitan el país se sorprendan con la amplia oferta de frutas y recetas a base de estos productos que se pueden encontrar casi en cada rincón del territorio nacional. El salpicón, la lulada, el cholado, el tradicional merengón con infinitas opciones de rellenos o un simple pero delicioso jugo de casi cualquier fruta es un placer que los colombianos pueden darse muy a menudo.

Al preguntarle a algún colombiano en el exterior sobre lo que más extraña del país, las frutas casi siempre estarán en la respuesta. Así lo confirma Carlos Leal, un ibaguereño radicado en Melbourne, Australia, hace dos años. *“Cuando me quiero dar un gusto y recordar los sabores de mi tierra, busco una fruta. Y digo un gusto porque no es algo que me pueda permitir acá todos los días, no están en la tienda de la esquina y, además, el precio es*



Fuente: DANE

mucho mayor y solo podemos acceder a frutas de temporada. El sabor nunca va a ser igual”, expresa. Mientras tanto, para Adrien Machado, un turista portugués que programó un viaje por Colombia durante un mes, el salpicón y el jugo de lulo son sus preparaciones favoritas de la gastronomía del país. “Mi paladar nunca había probado un sabor similar y no imaginé que iba a ser tan exquisito”; señala mientras pide a sus guías turísticos recomendaciones sobre aquellos platos típicos imperdibles durante su estadía en el país.

Sin lugar a dudas, el salpicón es una de las recetas más emblemáticas para los colombianos amantes de las frutas. A pesar de que existen diferentes variaciones, algunas más sencillas y otras que incluyen una gran cantidad de adiciones, un salpicón tradicional mezcla banano, piña, papaya, melón y patilla en un vaso con un ligero jugo de estas frutas tropicales, algunas veces mezclado también con una bebida gaseosa de kola. Se consume frío, convirtiéndose en una bebida saciante y refrescante y, por qué no, en un postre perfecto para acompañar cualquier momento.

Basta con ir a la ciclovia en Bogotá un domingo o lunes festivo en horas de la mañana para encontrarse con puestos callejeros autorizados vendiendo vasos con frutas porcionadas, jugos y salpicón. Mary Quiñones, propietaria de uno de estos puntos se levanta todos los domingos a las cuatro de la mañana para dejar sus insumos listos, armar su carpa en la calle 26 con avenida Boyacá y estar lista antes de las siete de la mañana para recibir a las decenas

PRECIOS MAYORISTAS

de familias, deportistas y todos aquellos que salen a dar un paseo en bicicleta, trotando o caminando y eligen recargar energías con un vaso de salpicón. *“Cada domingo vendo alrededor de 200 vasos de salpicón. Para muchas familias es casi un ritual salir a pasear en bicicleta, en patines, a pie o con sus mascotas y hacer la parada obligada donde Mary por un salpicón”.*

En otros puntos de Colombia la situación se repite. Llegando al departamento del Valle del Cauca, en Cali, su capital, es casi imposible no ser recibido con un cholado, una mezcla de sabores frutales exóticos que se convirtió, desde hace décadas, en la insignia gastronómica y en una experiencia obligada para aquellos que visitan la región. Banano, fresa, piña, guanábana, lulo, manzana y zumo de limón, son los infaltables para un cholado tradicional; sin embargo, alrededor del país se han realizado diferentes variaciones en algunos ingredientes respondiendo a los gustos de los comensales de cada región.

Isabella Ortiz, una caleña radicada en Bogotá se declara catadora experta de cholados y afirma que, aunque es un ingrediente al que poca importancia se le da, una de las claves de un buen cholado es el hielo bien picado. *“Las frutas frescas cortadas en trozos pequeños se tienen que mezclar bien entre sí y dar ese toque refrescante que le da el hielo picado. Las salsas, la leche condensada y la galleta tipo wafer al final, hacen que cada bocado sea un manjar”*, señala mientras confiesa añorar



Fuente: DANE

un buen cholado *“de esos que venden frente a las Panamericanas”.*

El cholado se pelea el protagonismo con la lulada, como su nombre lo indica, es una preparación a base del maceramiento del lulo de manera mecánica que se sirve con limón, hielo, azúcar y leche condensada. Una bebida refrescante, perfecta para calmar la sed en el clima cálido de la ciudad.

Existen un sinnúmero de recetas colombianas preparadas a base de frutas. Desde postres como el merengón, que se pueden encontrar casi en cualquier panadería o pastelería de Bogotá, una tradicional ensalada de frutas con helado y queso rallado, infaltable en las plazas de mercado alrededor del país o hasta un simple pero delicioso mango biche con sal, limón, pimienta, leche condensada, miel o cualquier combinación que prefieran los comensales, en cada región del país hay una gran oferta gastronómica para todos los gustos en la que los productos frescos son los protagonistas.

INDICADOR DE ABASTECIMIENTO DE ALIMENTOS

Menor acopio de alimentos

El abastecimiento en los mercados mayoristas donde el SIPSA en el componente de Abastecimiento tomó información para las semanas del 8 al 14 y del 15 al 21 de julio de 2021 disminuyó en 6,64%.

Así, la categoría de otros grupos redujo su oferta un 18,11%, las verduras y hortalizas disminuyeron su abastecimiento 4,97%, los tubérculos, raíces y plátanos descendieron en un 3,89% y las frutas cayeron 1,83%.

Entre los mercados mayoristas que registraron una disminución en la oferta de alimentos se encuentran la plaza de mercado del barrio Bolívar en Popayán, donde la oferta de alimentos descendió 19,11%, a causa de la categoría de los otros grupos que registró una reducción del 88,96% provocada por el menor ingreso de las harinas, el arroz y el azúcar. En Mercasa Pereira, el acopio cayó un 16,42% por las verduras y hortalizas que disminuyeron sus inventarios en un 30,00%, debido al menor ingreso de cebollas cabezona y junca, tomate chonto, lechuga Batavia y zanahoria, principalmente.

En cuanto al Centro Galerías, en Manizales, los inventarios de alimentos descendieron en 14,45%, por la categoría de otros grupos que presentaron una caída en su ingreso del 36,69%, ante los menores volúmenes de harinas, maíz amarillo, arroz, panela, sal yodada, quesos y cuajadas. En la Central Mayorista de Antioquia y la Plaza Minorista "José María Villa" en Medellín, el abastecimiento disminuyó 14,28%, por



los tubérculos, plátanos y raíces que registraron una reducción del 20,52%, como consecuencia de la menor entrada de papas capira, nevada y R-12, plátano hartón verde y yuca.

Respecto a los mercados de Barranquilla, el abastecimiento decreció 11,87%, por la categoría de otros grupos que registró una disminución del 28,89%, ante el menor ingreso de gaseosas, maltas, arroz, azúcar, harinas, grasas y maíz blanco. En Centroabastos, en la ciudad de Bucaramanga, el aprovisionamiento descendió en 10,93%, debido a las verduras y hortalizas que registraron un menor acopio del 13,33%, por productos como zanahoria, cebolla cabezona, chócolo mazorca, ahuyama y pepino cohombro.

Frente a Bazurto en Cartagena, el abastecimiento disminuyó en un 8,35%, por los tubérculos, plátanos y raíces que reportaron una caída del 21,69%, por el menor ingreso de plátano hartón verde, ñame y papa parda pastusa. Finalmente en el mercado de Santa Marta, descendió la oferta de alimentos en un 8,14% por la categoría otros grupos que registró una reducción del 55,46%, por productos como las harinas, y las carnes de res, pollo y cerdo.

La participación para la semana comprendida del 15 al 21 de julio de 2021 fue la siguiente: las verduras y hortalizas participaron con el 29,12%, los tubérculos, raíces y plátanos concentraron el 28,92%, las frutas representaron el 24,03% y los otros grupos el 17,94%.

BOLETÍN SEMANAL PRECIOS MAYORISTAS

Cuadro 1. Evolución del abastecimiento por ciudad
2021 (8 al 21 julio)

Total mercados			
Grupo	8 al 14 de julio	15 al 21 de julio	Variación (%)
Frutas	27.821	27.311	-1,83%
Tubérculos, raíces y plátanos	34.196	32.865	-3,89%
Verduras y hortalizas	34.823	33.090	-4,97%
Otros grupos	24.891	20.383	-18,11%
Total general	121.730	113.650	-6,64%

Armenia, Mercar			
Grupo	8 al 14 de julio	15 al 21 de julio	Variación (%)
Frutas	695	670	-3,55%
Tubérculos, raíces y plátanos	802	864	7,76%
Verduras y hortalizas	747	730	-2,29%
Otros grupos	555	631	13,80%
Total	2.798	2.896	3,47%

Barranquilla, Barranquillita y Granabastos			
Grupo	8 al 14 de julio	15 al 21 de julio	Variación (%)
Frutas	1.640	1.935	18,01%
Tubérculos, raíces y plátanos	1.590	1.543	-2,92%
Verduras y hortalizas	1.403	1.263	-9,98%
Otros grupos	3.871	2.753	-28,89%
Total	8.503	7.494	-11,87%

Bogotá, D. C., Corabastos, Paloquemao, Plaza Las Flores y Plaza Samper Mendoza			
Grupo	8 al 14 de julio	15 al 21 de julio	Variación (%)
Frutas	10.833	10.958	1,15%
Tubérculos, raíces y plátanos	11.624	11.163	-3,96%
Verduras y hortalizas	14.181	14.391	1,49%
Otros grupos	5.828	4.082	-29,97%
Total	42.466	40.594	-4,41%

Bucaramanga, Centroabastos			
Grupo	8 al 14 de julio	15 al 21 de julio	Variación (%)
Frutas	2.927	2.609	-10,86%
Tubérculos, raíces y plátanos	2.430	2.216	-8,80%
Verduras y hortalizas	3.367	2.918	-13,33%
Otros grupos	401	384	-4,29%
Total	9.125	8.127	-10,93%

Cali, Cavasa y Santa Helena			
Grupo	8 al 14 de julio	15 al 21 de julio	Variación (%)
Frutas	1.878	1.966	4,68%
Tubérculos, raíces y plátanos	3.150	2.846	-9,64%
Verduras y hortalizas	2.678	2.541	-5,12%
Otros grupos	2.699	2.423	-10,25%
Total	10.405	9.775	-6,05%

Cartagena, Bazurto			
Grupo	8 al 14 de julio	15 al 21 de julio	Variación (%)
Frutas	688	644	-6,40%
Tubérculos, raíces y plátanos	1.635	1.280	-21,69%
Verduras y hortalizas	1.092	1.023	-6,35%
Otros grupos	466	610	30,83%
Total	3.882	3.557	-8,35%

Cúcuta, Cenabastos y La Nueva Sexta			
Grupo	8 al 14 de julio	15 al 21 de julio	Variación (%)
Frutas	1.082	1.016	-6,08%
Tubérculos, raíces y plátanos	2.042	2.504	22,64%
Verduras y hortalizas	1.586	1.687	6,38%
Otros grupos	2.400	2.056	-14,36%
Total	7.110	7.263	2,15%

Ibagué, Plaza La 21			
Grupo	8 al 14 de julio	15 al 21 de julio	Variación (%)
Frutas	211	206	-2,53%
Tubérculos, raíces y plátanos	404	417	3,12%
Verduras y hortalizas	222	281	26,34%
Otros grupos	124	86	-31,01%
Total	962	989	2,83%

Ipiales, Centro de Acopio de Ipiales			
Grupo	8 al 14 de julio	15 al 21 de julio	Variación (%)
Frutas	0	10	-
Tubérculos, raíces y plátanos	332	299	-10,13%
Verduras y hortalizas	167	202	21,08%
Total	499	510	2,30%

Manizales, Centro Galerías			
Grupo	8 al 14 de julio	15 al 21 de julio	Variación (%)
Frutas	372	334	-10,05%
Tubérculos, raíces y plátanos	402	395	-1,86%
Verduras y hortalizas	354	327	-7,72%
Otros grupos	408	259	-36,69%
Total	1.536	1.314	-14,45%

Medellín, Central Mayorista de Antioquia y Plaza Minorista José María Villa			
Grupo	8 al 14 de julio	15 al 21 de julio	Variación (%)
Frutas	4.496	3.990	-11,26%
Tubérculos, raíces y plátanos	3.802	3.022	-20,52%
Verduras y hortalizas	4.418	3.731	-15,54%
Otros grupos	5.491	4.864	-11,42%
Total	18.207	15.607	-14,28%

Cuadro 1. Evolución del abastecimiento por ciudad (conclusión)
2021 (8 al 21 julio)**Montería, Mercado del Sur**

Grupo	8 al 14 de julio	15 al 21 de julio	Variación (%)
Frutas	136	115	-15,88%
Tubérculos, raíces y plátanos	428	452	5,63%
Verduras y hortalizas	301	231	-23,30%
Otros grupos	39	57	47,87%
Total	904	855	-5,44%

Santa Marta (Magdalena)

Grupo	8 al 14 de julio	15 al 21 de julio	Variación (%)
Frutas	168	173	3,24%
Tubérculos, raíces y plátanos	329	317	-3,53%
Verduras y hortalizas	225	217	-3,57%
Otros grupos	94	42	-55,46%
Total	816	749	-8,14%

Neiva, Surabastos

Grupo	8 al 14 de julio	15 al 21 de julio	Variación (%)
Frutas	418	429	2,63%
Tubérculos, raíces y plátanos	634	698	9,98%
Verduras y hortalizas	633	645	1,99%
Otros grupos	242	398	64,39%
Total	1.927	2.170	12,60%

Sincelejo, Nuevo Mercado

Grupo	8 al 14 de julio	15 al 21 de julio	Variación (%)
Frutas	132	97	-26,22%
Tubérculos, raíces y plátanos	482	501	3,78%
Verduras y hortalizas	364	327	-10,21%
Otros grupos	197	196	-0,14%
Total	1.175	1.121	-4,58%

Pasto, El Potrerillo

Grupo	8 al 14 de julio	15 al 21 de julio	Variación (%)
Frutas	246	213	-13,66%
Tubérculos, raíces y plátanos	829	1.007	21,37%
Verduras y hortalizas	866	594	-31,49%
Otros grupos	2,9	16,1	446,50%
Total	1.945	1.829	-5,97%

Tunja, Complejo de Servicios del Sur

Grupo	8 al 14 de julio	15 al 21 de julio	Variación (%)
Frutas	437	460	5,24%
Tubérculos, raíces y plátanos	979	1.210	23,62%
Verduras y hortalizas	751	698	-7,14%
Otros grupos	0	0	-
Total	2.168	2.368	9,25%

Pereira, Mercasa

Grupo	8 al 14 de julio	15 al 21 de julio	Variación (%)
Frutas	582	533	-8,48%
Tubérculos, raíces y plátanos	352	342	-2,89%
Verduras y hortalizas	445	312	-30,00%
Otros grupos	1.328	1.076	-18,93%
Total	2.707	2.262	-16,42%

Valledupar, Mercabastos y Mercado Nuevo

Grupo	8 al 14 de julio	15 al 21 de julio	Variación (%)
Frutas	243	292	19,95%
Tubérculos, raíces y plátanos	370	400	8,21%
Verduras y hortalizas	333	316	-5,15%
Otros grupos	414	230	-44,56%
Total	1.360	1.237	-9,03%

Popayán, Plaza de Mercado del Barrio Bolívar

Grupo	8 al 14 de julio	15 al 21 de julio	Variación (%)
Frutas	137	152	11,47%
Tubérculos, raíces y plátanos	807	676	-16,23%
Verduras y hortalizas	100	100	-0,38%
Otros grupos	120	13	-88,96%
Total	1.164	942	-19,11%

Villavicencio, Central de Abastos de Villavicencio

Grupo	8 al 14 de julio	15 al 21 de julio	Variación (%)
Frutas	500	509	1,67%
Tubérculos, raíces y plátanos	772	713	-7,67%
Verduras y hortalizas	589	558	-5,21%
Otros grupos	209	209	-0,44%
Total	2.071	1.989	-3,98%

Ciudades	Lo que más sube	Lo que más baja
Bogotá D. C.	Lechuga Batavia, repollo verde, tomate larga vida, calabaza, brócoli, apio, coliflor, zanahoria, melón Cantalup, piña gold, manzana roja importada, pitahaya, mango Tommy, papaya Maradol, papa criolla sucia y limpia, arracacha amarilla, yuca llanera, plátano hartón maduro y verde.	Cebollas cabezona roja y junca Aquitania, ahuyama, habichuela, acelga, pepino de rellenar, repollo morado, remolacha, arveja verde en vaina, rábano rojo, maracuyá, guayaba pera, ciruela roja, tomate de árbol, granadilla, limón común, pera nacional, lulo, patilla baby, mora de Castilla y frijol cargamanto rojo.
Medellín	Pimentón, ají topito dulce, zanahoria larga vida, espinaca, tomate chonto regional, berenjena, repollo blanco, breva, patilla, mangos común y Tommy, piña gold, manzanas nacional y royal gala importada, curuba, papaya Maradol, yucas criolla y chirosa, papa criolla limpia y lenteja importada.	Apio, cebolla puerro, lechugas Batavia y crespa verde, habichuela, remolacha, calabaza, maracuyá antioqueño, limón Tahití, granadilla, ciruela roja, guayaba pera, mandarina Oneco, panela cuadrada blanca y arroz de primera.
Bucaramanga	Zanahoria, frijol verde en vaina, tomate riñón, apio, repollo blanco, coliflor, melón Cantalup, manzanas roja y verde importadas, pitahaya, mora de Castilla, limón Tahití, mangos Tommy y de azúcar, patilla, guanábana, guayaba pera, plátano hartón verde y azúcar sulfitada.	Chócolo mazorca, tomate Riogrande, pepino cohombro, cebolla junca, pimentón, ahuyamín (Sakata), espinaca, arveja verde en vaina, maracuyá, aguacate común, pera nacional, granadilla y papaya Maradol.
Cúcuta	Brócoli, coliflor, calabaza, pepino cohombro, apio, lechuga Batavia, zanahoria, pimentón, cebollas cabezona blanca y puerro, habichuela, frijol verde bolo, granadilla, mango Tommy, manzanas roja, royal gala y verde importadas, pera importada, piña perolera, melón Cantalup, arracacha amarilla y papa criolla limpia.	Cebolla junca Berlín, remolacha regional, limones Tahití y común, uva Isabela, maracuyá, aguacate común y perril sin hueso de cerdo.
Cali	Zanahoria, cebollas junca Aquitania y Tenerife y cabezona blanca bogotana, apio, tomate chonto, pepino cohombro, mango Tommy, patilla, melón Cantalup, manzanas royal gala, roja y verde importadas, papaya Maradol, uva red globe nacional, papa suprema y plátano hartón verde.	Habichuela, pimentón, coliflor, ajo importado, maracuyá, naranja Sweet, mora de Castilla, piñas manzana y gold.
Barranquilla	Ahuyama, ají topito dulce, repollo blanco, cebolla cabezona blanca, lechuga Batavia, brócoli, apio, papaya tainung, naranjas común y Valencia, melón Cantalup, guayaba común, mango Tommy y plátano hartón verde.	Cebollín chino, pimentón, cebollas junca Berlín y cabezona roja peruana, tomate Riogrande bumangués, bananos criollo y Urabá, mandarina común, piña perolera, maracuyá valluno y santandereano.
Pereira	Habichuela, repollo blanco bogotano, pepino cohombro, brócoli, acelga, piña gold, papaya Maradol, limón mandarino y yuca ICA. .	Arveja verde en vaina, repollo blanco, granadilla, maracuyá, limón común, mandarina Oneco, guayaba agria y arracacha blanca.
Cartagena	Ají topito dulce, chócolo mazorca, cebolla cabezona blanca, tomate chonto, pepino cohombro, papaya tainung, manzanas roja y verde importadas, mora de Castilla, ñames espino y diamante, yuca criolla y plátano hartón verde.	Habichuela, cebolla cabezona roja y maracuyá valluno.

VERDURAS Y HORTALIZAS

Poco ingreso de apio

A lo largo de la presente semana se incrementaron los precios del apio en veinticinco de los treinta y tres mercados donde se negoció. Según los comerciantes, esta situación se debió al menor acopio de producto ingresado desde Cota, Chía, Mosquera, Funza, Facatativá, Cajicá (Cundinamarca), Marinilla, El Santuario (Antioquia), Ipiales (Nariño) y Mutiscua (Norte de Santander). En Santa Marta y Cúcuta, por ejemplo, el kilo se vendió a \$2.787 y a \$1.267, respectivamente, 15,29%, en promedio, más.

Igualmente, subieron las cotizaciones mayoristas de la zanahoria, la cebolla cabezona blanca, el pepino cohombro, el repollo blanco, el tomate chonto regional, la remolacha y el chócolo mazorca. En el caso de la zanahoria, por ejemplo, el aumento se dio como consecuencia de la baja producción de cosechas en zonas de cultivo de los municipios de Mosquera, Madrid, Facatativá, Cajicá (Cundinamarca), Ipiales, Pasto, Túquerres (Nariño), Mutiscua (Norte de Santander), Samacá, Tunja, Cómbita y Ventaquemada (Boyacá). El anterior comportamiento se registró en veinte de los treinta y tres mercados donde se transó este producto durante la semana. En Sincelejo y Santa Helena en Cali, por ejemplo, el alza superó el 26,00%, ofreciéndose el kilo a \$2.000 y a \$1.600, respectivamente.

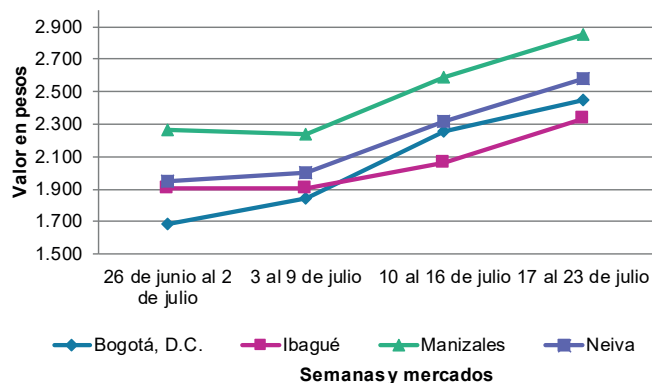
También aumentaron los precios de la cebolla cabezona blanca, esta vez en diecinueve de los treinta y tres mercados donde se negoció. Según los comerciantes, este comportamiento estuvo asociado a una menor recolección de esta hortaliza en las

zonas productoras de Sáchica, Sogamoso, Tunja (Boyacá), Cabrera, Fusagasugá (Cundinamarca) y Marinilla (Antioquia). En La 41 en Pereira y Valledupar, por ejemplo, el alza fue en promedio del 18,29%, vendiéndose el kilo a \$903 y a \$833, respectivamente.

En cambio, cayeron los precios mayoristas de la habichuela, el ajo importado, el brócoli, el pimentón, la cebolla cabezona roja y el rábano rojo. En el caso de la habichuela, la reducción se registró en veinticuatro de los cuarenta mercados donde se ofreció y estuvo motivada por el aumento en las actividades de recolección en los municipios de El Cerrito, Restrepo, Candelaria, Tuluá, Pradera, Calima (Valle del Cauca), Marinilla, El Santuario, El Carmen de Viboral, Granada (Antioquia), Manizales, Neira y Chinchiná (Caldas). En Manizales y Santa Helena en Cali, por ejemplo, el kilo se transó a \$1.140 y a \$1.775, respectivamente, 24,88%, en promedio, menos que la semana inmediatamente anterior.

Finalmente, se observó una reducción en la cotización del ajo importado, esta vez en dieciséis de los veintisiete mercados en los que se ofertó esta semana, debido a la reducción en la cantidad de producto ingresado desde China, a lo que se sumó la baja comercialización de este efectuada durante la semana. En Neiva y Santa Helena en Cali, por ejemplo, el descenso superó el 5,00% en promedio, ofreciéndose el kilo a \$7.569 y a \$7.000, respectivamente.

Gráfico 1. Comportamiento de los precios del apio 2021 (26 de junio al 23 de julio)



Fuente: DANE, SIPSA.

BOLETÍN SEMANAL PRECIOS MAYORISTAS

Cuadro 2. Mercados mayoristas. Precios de venta de verduras y hortalizas 2021 (17 al 23 de julio)

Productos y mercados	Pesos por kilogramo				Tendencia	Productos y mercados	Pesos por kilogramo				Tendencia
	Mínimo	Máximo	Medio	Precios			Mínimo	Máximo	Medio	Precios	
Acelga						Ahuyamín (Sakata)					
Armenia, Mercar	1.467	1.867	1.689		+	Arauca (Arauca)	1.400	1.600	1.533		+
Barranquilla, Barranquillita	4.000	4.000	4.000		=	Bogotá, D.C., Corabastos	840	1.100	969		+
Bogotá, D.C., Corabastos	1.000	1.333	1.177		-	Bucaramanga, Centroabastos	700	800	743		-
Bucaramanga, Centroabastos	1.700	2.000	1.817		+	Duitama (Boyacá)	1.100	1.200	1.153		-
Chiquinquirá (Boyacá)	1.500	2.000	1.683		-	Florencia (Cauquetá)	1.840	1.920	1.880		+
Duitama (Boyacá)	1.000	1.000	1.000		=	Ibagué, Plaza La 21	1.200	1.600	1.433		-
Ibagué, Plaza La 21	2.000	2.400	2.231		++	Neiva, Surabastos	1.200	1.200	1.200		-
Ipiales (Nariño), Ipiales somos todos	2.000	2.000	2.000		=	Pamplona (Norte de Santander)	1.200	1.500	1.400		-
Medellín, Central Mayorista de Antioquia	1.600	2.000	1.815		-	San Gil (Santander)	900	1.000	950		-
Neiva, Surabastos	2.750	3.125	2.995		+	Tibasosa (Boyacá), Coomproriente	860	960	908		-
Pamplona (Norte de Santander)	2.000	2.000	2.000		=	Tunja, Complejo de Servicios del Sur	880	1.120	1.006		-
Pasto, El Potrerillo	3.000	5.000	4.208		-	Villavicencio, CAV	900	1.000	975		-
Pereira, Mercasa	2.500	3.000	2.783		+	Yopal (Casanare)	1.200	1.260	1.230		-
Tibasosa (Boyacá), Coomproriente	1.000	1.000	1.000		=						
Tunja, Complejo de Servicios del Sur	1.600	2.300	1.903		+	Aji topito dulce					
Villavicencio, CAV	2.000	2.400	2.211		-	Barranquilla, Barranquillita	4.700	6.000	5.344		++
						Cartagena, Bazaruto	4.500	5.750	5.181		+++
Ahuyama						Medellín, Central Mayorista de Antioquia	2.600	4.000	3.228		++
Armenia, Mercar	600	600	600		=	Montería, Mercado del Sur	4.425	4.750	4.546		+++
Barranquilla, Barranquillita	1.043	1.286	1.207		+++	Sincelejo, Nuevo Mercado	4.250	5.000	4.563		+++
Barranquilla, Granabastos	1.143	1.314	1.221		+++						
Bogotá, D.C., Corabastos	1.300	1.700	1.525		-	Ajo					
Bucaramanga, Centroabastos	1.200	1.400	1.300		=	Bogotá, D.C., Corabastos	7.000	8.000	7.333		-
Buenaventura (Valle del Cauca)	1.800	2.000	1.900		-	Chiquinquirá (Boyacá)	2.500	3.000	2.700		-
Cali, Cavasa	1.400	1.500	1.463		+	Cúcuta, Cenabastos	1.200	1.700	1.425		+
Cali, Santa Helena	1.400	1.400	1.400		-	Duitama (Boyacá)	4.400	4.600	4.467		-
Cartagena, Bazaruto	1.300	1.800	1.539		+	Ipiales (Nariño), Ipiales somos todos	4.000	4.500	4.458		-
Cartago (Valle del Cauca)	1.400	1.600	1.500		=	Manizales, Centro Galerías	5.000	6.250	5.521		=
Cúcuta, Cenabastos	1.500	1.700	1.562		+	Medellín, Central Mayorista de Antioquia	7.500	10.000	8.425		-
Duitama (Boyacá)	1.094	1.188	1.156		-	Pamplona (Norte de Santander)	1.500	1.800	1.617		+
Ibagué, Plaza La 21	1.400	1.600	1.550		+	Pasto, El Potrerillo	4.500	5.000	4.625		-
Manizales, Centro Galerías	1.400	1.500	1.450		=	Pereira, La 41	5.556	6.667	6.296		+
Medellín, Central Mayorista de Antioquia	800	1.000	925		-	Pereira, Mercasa	5.556	6.667	6.241		-
Medellín, Plaza Minorista "José María Villa"	900	1.200	1.050		-	San Gil (Santander)	3.000	3.200	3.133		=
Palmira (Valle del Cauca)	1.500	1.600	1.563		-	Tibasosa (Boyacá), Coomproriente	2.000	2.400	2.200		-
Pamplona (Norte de Santander)	1.200	1.500	1.400		-	Tunja, Complejo de Servicios del Sur	1.900	2.400	2.153		-
Pereira, La 41	1.500	1.800	1.692		-	Túquerres (Nariño)	5.000	6.000	5.500		-
Pereira, Mercasa	1.400	1.600	1.492		-	Villavicencio, CAV	3.500	4.000	3.708		-
Popayán, Plaza de mercado del barrio Bolívar	1.000	1.080	1.010		+	Yopal (Casanare)	1.700	1.800	1.750		-
Rionegro (Antioquia)	1.000	1.400	1.260		+						
San Gil (Santander)	1.100	1.200	1.133		=	Ajo importado					
Santa Marta (Magdalena)	857	857	857		n.d.	Arauca (Arauca)	8.500	9.000	8.600		-
Sincelejo, Nuevo Mercado	900	1.000	992		+++	Armenia, Mercar	8.000	8.300	8.100		-
Socorro (Santander)	1.100	1.200	1.133		=	Barranquilla, Barranquillita	7.200	7.800	7.508		-
Tibasosa (Boyacá), Coomproriente	800	950	881		-	Barranquilla, Granabastos	7.400	7.700	7.522		-
Tuluá (Valle del Cauca)	1.400	1.450	1.417		+	Bogotá, D.C., Corabastos	7.500	8.000	7.652		+
Tunja, Complejo de Servicios del Sur	906	1.000	955		=	Bucaramanga, Centroabastos	7.600	8.300	7.875		+
Valledupar, Mercabastos	1.000	1.200	1.108		-	Buenaventura (Valle del Cauca)	7.800	8.500	8.133		-
Valledupar, Mercado Nuevo	1.200	1.300	1.239		n.d.	Cali, Cavasa	7.000	7.500	7.313		-
Yopal (Casanare)	1.200	1.200	1.200		=	Cali, Santa Helena	7.000	7.000	7.000		-
						Cartagena, Bazaruto	7.200	7.500	7.442		-

Cuadro 2. Mercados mayoristas. Precios de venta de verduras y hortalizas (continuación)
2021 (17 al 23 de julio)

Productos y mercados	Pesos por kilogramo				Tendencia	Productos y mercados	Pesos por kilogramo				Tendencia
	Mínimo	Máximo	Medio				Mínimo	Máximo	Medio		
Ajo importado (continuación)						Apio (continuación)					
Cartago (Valle del Cauca)	8.000	9.000	8.500	=		Valledupar, Mercabastos	2.000	2.333	2.222	++	
Cúcuta, Cenabastos	8.000	8.500	8.313	+		Villavicencio, CAV	2.000	2.600	2.261	-	
Ibagué, Plaza La 21	8.000	9.000	8.556	+		Arveja verde en vaina					
Ipiales (Nariño), Ipiales somos todos	7.500	7.500	7.500	-		Arauca (Arauca)	6.087	6.522	6.268	-	
Manizales, Centro Galerías	8.000	9.000	8.667	-		Armenia, Mercar	7.200	7.360	7.307	+	
Medellín, Central Mayorista de Antioquia	7.000	7.500	7.375	=		Barranquilla, Barranquillita	10.800	11.000	10.978	-	
Medellín, Plaza Minorista "José María Villa"	6.800	7.000	6.900	-		Barranquilla, Granabastos	9.000	9.200	9.050	-	
Montería, Mercado del Sur	7.500	8.000	7.800	-		Bogotá, D.C., Corabastos	7.000	8.200	7.469	-	
Neiva, Surabastos	7.000	8.000	7.569	-		Bucaramanga, Centroabastos	4.800	5.600	5.131	-	
Palmira (Valle del Cauca)	7.300	8.000	7.550	+		Cartago (Valle del Cauca)	6.800	7.600	7.400	-	
Pasto, El Potrerillo	7.000	7.500	7.403	+		Chiquinquirá (Boyacá)	5.400	6.000	5.833	-	
Pereira, La 41	8.500	9.500	8.917	-		Cúcuta, Cenabastos	5.500	7.500	6.438	+	
Pereira, Mercasa	7.500	8.000	7.742	-		Duitama (Boyacá)	5.800	6.000	5.867	-	
Popayán, Plaza de mercado del barrio Bolívar	7.800	8.000	7.950	+		El Carmen de Viboral (Antioquia)	5.000	5.000	5.000	-	
Sincelejo, Nuevo Mercado	7.200	7.400	7.367	+		El Santuario (Antioquia)	6.200	6.800	6.442	+	
Tuluá (Valle del Cauca)	8.200	9.000	8.567	-		Ibagué, Plaza La 21	5.400	6.600	6.013	-	
Valledupar, Mercabastos	7.500	7.800	7.542	+		La Ceja (Antioquia)	6.000	6.500	6.125	+	
Apio						Manizales, Centro Galerías	6.500	7.000	6.833	-	
Arauca (Arauca)	1.667	2.083	1.833	=		Marinilla (Antioquia)	6.000	6.500	6.075	-	
Armenia, Mercar	1.600	1.700	1.650	+		Medellín, Central Mayorista de Antioquia	5.700	7.000	6.385	+	
Barranquilla, Barranquillita	1.800	2.100	1.958	+		Medellín, Plaza Minorista "José María Villa"	6.200	8.000	6.745	+	
Barranquilla, Granabastos	2.100	2.300	2.225	++		Neiva, Surabastos	6.400	7.600	6.950	-	
Bogotá, D.C., Corabastos	2.000	2.500	2.373	+		Palmira (Valle del Cauca)	6.600	7.200	6.900	+	
Bucaramanga, Centroabastos	750	1.000	875	+		Pamplona (Norte de Santander)	5.000	6.250	5.810	+	
Cali, Cavasa	2.118	2.353	2.186	++		Pereira, La 41	7.200	8.000	7.600	++	
Cali, Santa Helena	2.000	2.353	2.167	+		Pereira, Mercasa	6.400	6.800	6.600	-	
Cartagena, Bazurto	2.000	2.000	2.000	+		Rionegro (Antioquia)	6.500	7.200	6.850	-	
Cartago (Valle del Cauca)	2.400	2.800	2.573	+		San Gil (Santander)	6.000	6.400	6.133	+	
Chiquinquirá (Boyacá)	1.000	1.400	1.192	++		San Vicente (Antioquia)	5.000	5.500	5.375	++	
Cúcuta, Cenabastos	1.133	1.467	1.267	++		Socorro (Santander)	5.200	5.600	5.467	=	
Duitama (Boyacá)	1.250	1.500	1.417	n.d.		Sonsón (Antioquia)	5.500	6.000	5.625	-	
Ibagué, Plaza La 21	2.160	2.400	2.320	++		Tibasosa (Boyacá), Coomprorente	6.400	6.600	6.425	+	
Ipiales (Nariño), Ipiales somos todos	1.750	2.000	1.931	+		Tuluá (Valle del Cauca)	6.800	7.600	7.200	=	
Manizales, Centro Galerías	2.560	3.200	2.853	++		Tunja, Complejo de Servicios del Sur	6.000	6.400	6.150	-	
Marinilla (Antioquia)	800	1.200	992	++		Villavicencio, CAV	6.800	7.600	7.225	-	
Medellín, Central Mayorista de Antioquia	1.000	1.400	1.128	-		Yopal (Casanare)	6.667	6.875	6.771	-	
Medellín, Plaza Minorista "José María Villa"	1.200	1.300	1.250	-		Arveja verde en vaina pastusa					
Montería, Mercado del Sur	1.200	1.600	1.325	+		Cali, Cavasa	7.000	7.200	7.013	-	
Neiva, Surabastos	2.400	2.800	2.604	++		Cali, Santa Helena	7.000	7.200	7.067	-	
Palmira (Valle del Cauca)	3.000	3.333	3.222	+++		La Unión (Nariño)	5.600	6.000	5.700	-	
Pamplona (Norte de Santander)	1.167	1.250	1.208	=		Pasto, El Potrerillo	6.000	6.000	6.000	+	
Pereira, La 41	2.500	3.333	2.875	+		Popayán, Plaza de mercado del barrio Bolívar	6.400	6.700	6.579	-	
Pereira, Mercasa	2.500	3.167	2.799	-		Berenjena					
Rionegro (Antioquia)	1.200	1.600	1.329	+		Barranquilla, Barranquillita	950	1.050	983	-	
Santa Marta (Magdalena)	2.667	3.000	2.787	++		Bogotá, D.C., Corabastos	2.800	3.400	3.100	+	
Sincelejo, Nuevo Mercado	1.400	1.600	1.492	-		Manizales, Centro Galerías	3.000	3.000	3.000	++	
Tibasosa (Boyacá), Coomprorente	1.100	1.500	1.275	+		Medellín, Central Mayorista de Antioquia	2.000	3.000	2.263	++	
Tuluá (Valle del Cauca)	2.167	2.500	2.333	=							
Tunja, Complejo de Servicios del Sur	1.400	1.500	1.467	+							

Cuadro 2. Mercados mayoristas. Precios de venta de verduras y hortalizas (continuación)
2021 (17 al 23 de julio)

Productos y mercados	Pesos por kilogramo				Tendencia	Productos y mercados	Pesos por kilogramo				Tendencia
	Mínimo	Máximo	Medio				Mínimo	Máximo	Medio		
Berenjena (continuación)						Cebolla cabezona blanca (continuación)					
Montería, Mercado del Sur	1.500	1.675	1.550		++	Cartago (Valle del Cauca)	833	1.042	941		-
Sincelejo, Nuevo Mercado	833	1.000	861		-	Chiquinquirá (Boyacá)	600	1.400	950		-
Brócoli						Cúcuta, Cenabastos	600	700	675		+
Armenia, Mercar	2.400	3.200	2.800		-	Duitama (Boyacá)	600	640	613		-
Barranquilla, Barranquillita	6.800	8.000	7.589		++	Florencia (Caquetá)	1.000	1.040	1.020		++
Barranquilla, Granabastos	6.900	7.200	7.025		-	Ibagué, Plaza La 21	600	960	759		-
Bogotá, D.C., Corabastos	3.000	5.700	4.460		+	Ipiales (Nariño), Ipiales somos todos	577	673	609		-
Bucaramanga, Centroabastos	3.500	4.000	3.788		=	Manizales, Centro Galerías	900	1.000	950		+
Cali, Santa Helena	3.000	3.500	3.217		-	Medellín, Central Mayorista de Antioquia	761	1.500	1.060		-
Cartagena, Bazurto	6.500	7.000	6.750		n.d.	Medellín, Plaza Minorista "José María Villa"	1.100	1.300	1.170		+
Chiquinquirá (Boyacá)	2.000	2.500	2.150		-	Montería, Mercado del Sur	1.000	1.040	1.007		++
Cúcuta, Cenabastos	3.000	6.500	4.958		+++	Pamplona (Norte de Santander)	600	800	672		+
Duitama (Boyacá)	1.800	2.000	1.933		=	Pereira, La 41	840	960	903		+++
Ibagué, Plaza La 21	2.000	2.500	2.444		-	Pereira, Mercasa	700	900	778		-
Ipiales (Nariño), Ipiales somos todos	1.083	1.667	1.306		-	Rionegro (Antioquia)	833	1.042	948		+
Manizales, Centro Galerías	4.000	4.667	4.444		-	San Gil (Santander)	760	800	773		++
Marinilla (Antioquia)	2.000	3.500	2.542		+	Santa Marta (Magdalena)	880	900	894		+
Medellín, Central Mayorista de Antioquia	3.300	4.500	3.983		+	Sincelejo, Nuevo Mercado	900	1.000	972		+
Medellín, Plaza Minorista "José María Villa"	2.500	3.000	2.950		-	Socorro (Santander)	640	700	680		+
Neiva, Surabastos	5.500	6.000	5.783		-	Tibasosa (Boyacá), Coomproriente	560	700	608		+
Palmira (Valle del Cauca)	2.250	2.500	2.375		-	Tunja, Complejo de Servicios del Sur	400	560	483		-
Pamplona (Norte de Santander)	3.000	3.000	3.000		=	Valledupar, Mercabastos	700	1.000	833		++
Pasto, El Potrerillo	1.000	1.500	1.083		+	Villavicencio, CAV	700	1.000	803		+
Pereira, Mercasa	2.400	3.200	2.767		+	Yopal (Casanare)	833	833	833		-
Tibasosa (Boyacá), Coomproriente	2.500	3.000	2.600		-	Cebolla cabezona blanca bogotana					
Tunja, Complejo de Servicios del Sur	2.300	3.000	2.589		+	Buenaventura (Valle del Cauca)	938	1.042	969		-
Túquerres (Nariño)	1.500	1.667	1.611		-	Cali, Cavasa	729	875	801		-
Villavicencio, CAV	4.000	5.333	4.563		-	Cali, Santa Helena	750	833	797		++
Calabacín						Neiva, Surabastos	600	800	710		-
Bogotá, D.C., Corabastos	1.000	1.150	1.087		+	Palmira (Valle del Cauca)	771	833	799		+
Bucaramanga, Centroabastos	2.600	3.000	2.769		-	Tuluá (Valle del Cauca)	1.667	1.771	1.701		=
Medellín, Central Mayorista de Antioquia	1.200	1.600	1.468		-	Cebolla cabezona blanca pastusa					
Medellín, Plaza Minorista "José María Villa"	1.000	1.100	1.050		=	Pasto, El Potrerillo	521	625	578		+
Tibasosa (Boyacá), Coomproriente	900	1.100	975		+	Popayán, Plaza de mercado del barrio Bolívar	1.000	1.042	1.031		+
Tunja, Complejo de Servicios del Sur	1.200	1.500	1.283		+	Túquerres (Nariño)	625	792	705		-
Calabaza						Cebolla cabezona roja					
Bogotá, D.C., Corabastos	800	1.200	1.004		-	Arauca (Arauca)	1.300	1.600	1.453		-
Cúcuta, Cenabastos	1.000	1.333	1.167		+++	Barranquilla, Barranquillita	1.111	1.333	1.269		-
Medellín, Central Mayorista de Antioquia	1.000	1.300	1.178		-	Bogotá, D.C., Corabastos	1.000	1.600	1.266		-
Villavicencio, CAV	1.000	1.500	1.213		-	Cartagena, Bazurto	1.333	1.556	1.352		-
Cebolla cabezona blanca						Cúcuta, Cenabastos	1.458	2.083	1.875		-
Arauca (Arauca)	688	792	760		++	Florencia (Caquetá)	1.800	1.800	1.800		+
Armenia, Mercar	860	900	887		=	Neiva, Surabastos	1.778	1.778	1.778		-
Barranquilla, Barranquillita	800	1.000	927		+	Pereira, Mercasa	1.400	1.600	1.542		-
Barranquilla, Granabastos	800	980	897		+	Santa Marta (Magdalena)	1.383	2.000	1.660		-
Bogotá, D.C., Corabastos	700	800	735		-	Sincelejo, Nuevo Mercado	1.111	1.111	1.111		-
Bucaramanga, Centroabastos	600	800	724		-	Valledupar, Mercabastos	1.111	1.625	1.348		-
Cartagena, Bazurto	900	1.100	1.011		+	Valledupar, Mercado Nuevo	1.111	1.625	1.341		-

Cuadro 2. Mercados mayoristas. Precios de venta de verduras y hortalizas (continuación)
2021 (17 al 23 de julio)

Productos y mercados	Pesos por kilogramo			
	Mínimo	Máximo	Medio	Tendencia
Cebolla cabezona roja importada				
Bucaramanga, Centroabastos	1.583	1.729	1.661	-
Cali, Cavasa	1.489	1.600	1.528	+
Ipiales (Nariño), Ipiales somos todos	1.304	1.413	1.395	-
Medellín, Central Mayorista de Antioquia	1.522	1.630	1.603	-
Medellín, Plaza Minorista "José María Villa"	2.000	2.100	2.050	-
Montería, Mercado del Sur	1.739	1.957	1.884	+
Cebolla cabezona roja ocañera				
Bucaramanga, Centroabastos	1.208	1.354	1.283	-
Cebolla cabezona roja peruana				
Barranquilla, Barranquillita	1.848	1.957	1.891	-
Barranquilla, Granabastos	1.826	1.870	1.853	-
Cartagena, Bazurto	1.848	1.957	1.869	+
Montería, Mercado del Sur	1.044	1.222	1.117	+
Sincelejo, Nuevo Mercado	1.630	1.739	1.685	-
Valledupar, Mercabastos	1.848	1.957	1.872	-
Cebolla junca				
Arauca (Arauca)	1.111	1.481	1.241	=
Armenia, Mercar	2.000	2.286	2.190	+
Bucaramanga, Centroabastos	625	781	682	-
Cartago (Valle del Cauca)	2.000	2.400	2.227	-
Florencia (Caquetá)	1.600	1.680	1.640	++
Ipiales (Nariño), Ipiales somos todos	1.250	2.000	1.469	+++
La Ceja (Antioquia)	1.200	1.600	1.447	-
Manizales, Centro Galerías	1.600	1.920	1.760	=
Medellín, Central Mayorista de Antioquia	1.941	2.500	2.207	+
Medellín, Plaza Minorista "José María Villa"	2.000	2.400	2.265	++
Montería, Mercado del Sur	2.250	2.500	2.375	+++
Pereira, La 41	1.333	1.600	1.511	-
Pereira, Mercasa	1.333	1.533	1.456	-
Rionegro (Antioquia)	1.300	1.500	1.379	++
Sincelejo, Nuevo Mercado	1.200	1.400	1.300	+++
Sonsón (Antioquia)	857	1.071	964	-
Túquerres (Nariño)	1.250	1.500	1.333	-
Villavicencio, CAV	1.000	1.167	1.104	-
Yopal (Casanare)	1.067	1.100	1.083	-
Cebolla junca Aquitania				
Bogotá, D.C., Corabastos	1.000	1.667	1.353	-
Buenaventura (Valle del Cauca)	3.150	3.200	3.183	+
Cali, Cavasa	1.111	1.556	1.368	+++
Cali, Santa Helena	1.244	1.333	1.289	+++
Chiquinquirá (Boyacá)	1.000	1.167	1.078	-
Duitama (Boyacá)	800	900	844	-
Ibagué, Plaza La 21	781	938	911	-
Neiva, Surabastos	833	1.167	1.010	-
San Gil (Santander)	1.333	1.400	1.356	+
Santa Marta (Magdalena)	1.167	1.400	1.307	++
Socorro (Santander)	1.167	1.233	1.211	=
Tibasosa (Boyacá), Coomprorente	833	1.000	875	+
Cebolla junca Aquitania (continuación)				
Tunja, Complejo de Servicios del Sur	767	1.000	867	-
Valledupar, Mercabastos	833	1.167	981	+
Cebolla junca Berlín				
Barranquilla, Barranquillita	1.000	1.067	1.014	-
Barranquilla, Granabastos	933	1.067	994	-
Cartagena, Bazurto	1.167	1.500	1.351	-
Cúcuta, Cenabastos	625	938	719	-
Pamplona (Norte de Santander)	781	781	781	++
Valledupar, Mercabastos	833	1.333	995	-
Cebolla junca pastusa				
La Unión (Nariño)	1.022	1.111	1.089	+
Palmira (Valle del Cauca)	833	1.167	1.021	+++
Pasto, El Potrerillo	756	1.022	889	+
Popayán, Plaza de mercado del barrio Bolívar	1.111	1.333	1.211	++
Cebolla junca Tenerife				
Cali, Cavasa	1.250	1.900	1.621	+++
Cali, Santa Helena	1.350	1.500	1.438	+++
Palmira (Valle del Cauca)	1.111	1.333	1.244	++
Cebolla puerro				
Bogotá, D.C., Corabastos	1.500	2.000	1.752	+
Cúcuta, Cenabastos	3.000	3.750	3.604	++
Medellín, Central Mayorista de Antioquia	2.400	2.600	2.455	-
Pamplona (Norte de Santander)	2.000	2.000	2.000	=
Cebollín chino				
Barranquilla, Barranquillita	3.000	4.000	3.711	-
Chócolo mazorca				
Armenia, Mercar	714	743	729	-
Armenia, Retiro	643	657	650	-
Barranquilla, Barranquillita	778	889	813	-
Bogotá, D.C., Corabastos	1.500	1.800	1.658	+
Bucaramanga, Centroabastos	640	768	685	-
Buenaventura (Valle del Cauca)	929	1.043	979	+++
Cali, Cavasa	786	857	826	+++
Cali, Santa Helena	714	857	774	+
Cartagena, Bazurto	625	875	738	+++
Cartago (Valle del Cauca)	1.000	1.200	1.108	=
Chiquinquirá (Boyacá)	1.000	1.200	1.083	-
Cúcuta, Cenabastos	818	1.273	1.025	+
Duitama (Boyacá)	1.100	1.200	1.133	+
Ibagué, Plaza La 21	880	1.600	1.298	++
Ipiales (Nariño), Ipiales somos todos	800	857	814	+
Manizales, Centro Galerías	600	600	600	=
Marinilla (Antioquia)	833	917	872	+
Medellín, Central Mayorista de Antioquia	1.000	1.125	1.044	-

BOLETÍN SEMANAL PRECIOS MAYORISTAS

Cuadro 2. Mercados mayoristas. Precios de venta de verduras y hortalizas (continuación)
2021 (17 al 23 de julio)

Productos y mercados	Pesos por kilogramo				Tendencia	Productos y mercados	Pesos por kilogramo				Tendencia
	Mínimo	Máximo	Medio				Mínimo	Máximo	Medio		
Chócolo mazorca (continuación)						Cilantro (continuación)					
Medellín, Plaza Minorista "José María Villa"	700	900	777	-		Pamplona (Norte de Santander)	1.667	1.667	1.667	-	
Montería, Mercado del Sur	500	600	547	-		Pasto, El Potrerillo	5.500	7.500	6.958	-	
Neiva, Surabastos	1.440	1.600	1.501	++		Pereira, La 41	1.500	2.000	1.833	-	
Pamplona (Norte de Santander)	636	727	692	-		Pereira, Mercasa	1.500	2.500	1.917	-	
Pasto, El Potrerillo	587	652	639	+		Popayán, Plaza de mercado del barrio Bolívar	2.000	3.000	2.500	-	
Peñol (Antioquia)	700	900	808	-		Rionegro (Antioquia)	4.000	6.000	4.792	-	
Popayán, Plaza de mercado del barrio Bolívar	571	614	584	+		San Gil (Santander)	4.000	4.000	4.000	-	
Rionegro (Antioquia)	1.000	1.571	1.257	-		Santa Marta (Magdalena)	3.333	3.333	3.333	=	
San Gil (Santander)	1.750	2.000	1.875	++		Sincelejo, Nuevo Mercado	2.000	4.000	3.111	-	
San Vicente (Antioquia)	792	875	833	++		Socorro (Santander)	4.400	4.600	4.533	-	
Sincelejo, Nuevo Mercado	600	700	660	++		Tibasosa (Boyacá), Coomproriente	3.333	5.000	4.375	-	
Socorro (Santander)	1.625	1.750	1.688	++		Tuluá (Valle del Cauca)	4.500	5.000	4.667	=	
Sonsón (Antioquia)	450	550	500	++		Tunja, Complejo de Servicios del Sur	2.500	3.750	3.090	-	
Tibasosa (Boyacá), Coomproriente	1.400	1.400	1.400	+		Valledupar, Mercabastos	4.000	4.000	4.000	+	
Tunja, Complejo de Servicios del Sur	1.200	1.400	1.292	+		Valledupar, Mercado Nuevo	4.000	4.000	4.000	+	
Valledupar, Mercabastos	800	800	800	+		Villavicencio, CAV	3.000	6.000	4.500	-	
Villavicencio, CAV	1.600	1.900	1.796	+		Yopal (Casanares)	5.800	6.000	5.900	-	
Yopal (Casanares)	2.000	2.025	2.013	+							
Cidra						Coles					
Bogotá, D.C., Corabastos	800	1.000	957	-		Barranquilla, Barranquillita	3.900	4.000	3.967	-	
Medellín, Central Mayorista de Antioquia	700	1.000	825	+		Bogotá, D.C., Corabastos	2.000	2.400	2.077	-	
San Vicente (Antioquia)	400	500	450	+++		Medellín, Central Mayorista de Antioquia	1.400	1.500	1.455	-	
Villavicencio, CAV	1.000	1.500	1.167	-		Medellín, Plaza Minorista "José María Villa"	1.400	1.500	1.450	-	
Cilantro						Coliflor					
Arauca (Arauca)	7.500	9.250	8.500	-		Armenia, Mercar	1.667	2.000	1.861	-	
Armenia, Mercar	2.800	3.600	3.089	-		Barranquilla, Barranquillita	6.000	6.000	6.000	-	
Barranquilla, Barranquillita	6.000	8.000	7.311	++		Barranquilla, Granabastos	6.000	6.200	6.050	=	
Bogotá, D.C., Corabastos	3.000	6.000	4.523	-		Bogotá, D.C., Corabastos	1.200	2.900	2.012	-	
Bucaramanga, Centroabastos	4.000	5.100	4.456	-		Bucaramanga, Centroabastos	3.600	5.000	4.175	++	
Buenaventura (Valle del Cauca)	2.750	3.000	2.917	+		Cali, Santa Helena	2.500	3.200	2.917	-	
Cali, Cavasa	2.000	2.000	2.000	-		Cartagena, Bazurto	4.500	5.000	4.917	n.d.	
Cali, Santa Helena	1.500	1.750	1.542	-		Cartago (Valle del Cauca)	2.240	2.400	2.347	=	
Cartagena, Bazurto	6.000	8.000	7.225	-		Chiquinquirá (Boyacá)	1.800	2.200	2.000	+	
Cartago (Valle del Cauca)	3.000	3.500	3.250	-		Cúcuta, Cenabastos	3.000	6.500	4.958	+++	
Chiquinquirá (Boyacá)	4.500	6.250	5.542	-		Duitama (Boyacá)	2.000	2.200	2.067	-	
Cúcuta, Cenabastos	3.500	5.500	4.292	-		Ipiales (Nariño), Ipiales somos todos	1.667	2.083	1.910	-	
Duitama (Boyacá)	4.500	5.000	4.833	-		Manizales, Centro Galerías	2.800	4.000	3.383	+	
Florencia (Caquetá)	7.000	7.000	7.000	++		Marinilla (Antioquia)	1.300	2.000	1.633	-	
Ibagué, Plaza La 21	1.200	5.200	3.587	-		Medellín, Central Mayorista de Antioquia	2.800	3.000	2.940	+	
Ipiales (Nariño), Ipiales somos todos	1.200	1.400	1.375	-		Medellín, Plaza Minorista "José María Villa"	2.000	2.500	2.250	-	
La Ceja (Antioquia)	4.000	5.000	4.500	=		Neiva, Surabastos	2.400	2.500	2.429	+	
Manizales, Centro Galerías	4.000	4.000	4.000	-		Palmira (Valle del Cauca)	2.700	3.200	2.917	-	
Marinilla (Antioquia)	1.200	2.500	1.783	-		Pamplona (Norte de Santander)	3.000	3.000	3.000	=	
Medellín, Central Mayorista de Antioquia	1.500	4.800	2.415	-		Pasto, El Potrerillo	1.500	2.000	1.917	-	
Medellín, Plaza Minorista "José María Villa"	1.500	5.000	2.625	-		Pereira, La 41	2.500	2.917	2.778	+	
Montería, Mercado del Sur	4.000	8.000	5.500	-		Pereira, Mercasa	2.500	3.000	2.681	+	
Neiva, Surabastos	1.333	2.667	1.667	-		Tibasosa (Boyacá), Coomproriente	2.000	2.500	2.375	-	
Palmira (Valle del Cauca)	1.500	1.750	1.656	-		Tunja, Complejo de Servicios del Sur	2.500	3.000	2.692	-	
						Túquerres (Nariño)	2.240	2.800	2.487	-	
						Villavicencio, CAV	2.000	2.800	2.344	-	

Cuadro 2. Mercados mayoristas. Precios de venta de verduras y hortalizas (continuación)
2021 (17 al 23 de julio)

Productos y mercados	Pesos por kilogramo				Tendencia	Productos y mercados	Pesos por kilogramo				Tendencia
	Mínimo	Máximo	Medio				Mínimo	Máximo	Medio		
Espinaca						Frijol verde en vaina (continuación)					
Armenia, Mercar	5.556	6.333	5.981	-		Armenia, Mercar	2.400	2.720	2.507	-	
Barranquilla, Barranquillita	7.900	8.000	7.967	+		Barranquilla, Barranquillita	7.000	7.000	7.000	=	
Barranquilla, Granabastos	7.000	7.200	7.038	-		Barranquilla, Granabastos	5.900	6.200	6.025	-	
Bogotá, D.C., Corabastos	3.500	5.000	4.105	-		Bucaramanga, Centroabastos	2.100	2.600	2.374	++	
Bucaramanga, Centroabastos	5.500	6.400	6.025	-		Cartago (Valle del Cauca)	3.200	4.000	3.750	-	
Chiquinquirá (Boyacá)	3.125	3.500	3.188	-		Cúcuta, Cenabastos	2.000	2.200	2.125	+	
Cúcuta, Cenabastos	6.000	6.000	6.000	+		Ibagué, Plaza La 21	2.240	2.800	2.462	-	
Duitama (Boyacá)	1.667	2.000	1.778	=		La Unión (Nariño)	3.000	3.000	3.000	-	
Ibagué, Plaza La 21	5.000	5.556	5.383	-		Manizales, Centro Galerías	3.500	4.000	3.750	=	
Ipiales (Nariño), Ipiales somos todos	2.000	3.000	2.500	n.d.		Montería, Mercado del Sur	3.200	4.000	3.633	-	
Manizales, Centro Galerías	3.500	4.000	3.750	=		Neiva, Surabastos	1.920	2.800	2.342	-	
Medellín, Central Mayorista de Antioquia	3.600	5.000	4.065	++		Pamplona (Norte de Santander)	1.000	1.250	1.131	-	
Medellín, Plaza Minorista "José María Villa"	4.000	4.500	4.050	-		Pereira, La 41	2.800	3.500	3.200	-	
Neiva, Surabastos	6.118	7.059	6.623	+		Pereira, Mercasa	3.000	3.800	3.250	-	
Pamplona (Norte de Santander)	2.500	3.000	2.750	=		San Gil (Santander)	2.800	2.960	2.853	=	
Pasto, El Potrerillo	4.000	5.000	4.639	+		Sincelejo, Nuevo Mercado	3.300	3.500	3.436	-	
Tibasosa (Boyacá), Coomproorient	6.000	6.667	6.250	-		Socorro (Santander)	2.400	2.560	2.507	=	
Tunja, Complejo de Servicios del Sur	3.375	3.750	3.646	-		Tunja, Complejo de Servicios del Sur	2.400	2.600	2.511	+	
Villavicencio, CAV	6.000	6.600	6.113	+							
Frijol verde bolo						Haba verde					
Cúcuta, Cenabastos	2.500	3.800	3.215	+		Bogotá, D.C., Corabastos	1.800	2.200	1.971	+	
Pamplona (Norte de Santander)	2.000	2.500	2.231	-		Chiquinquirá (Boyacá)	1.400	1.800	1.600	+	
						Duitama (Boyacá)	1.100	1.200	1.167	+	
						Ipiales (Nariño), Ipiales somos todos	1.167	1.333	1.250	+	
						La Unión (Nariño)	1.333	1.500	1.375	+	
						Pamplona (Norte de Santander)	1.300	1.800	1.608	-	
						Tibasosa (Boyacá), Coomproorient	1.300	1.600	1.425	+	
						Tunja, Complejo de Servicios del Sur	960	1.100	1.042	+	
						Túquerres (Nariño)	1.500	1.750	1.598	+	
						Habichuela					
						Armenia, Mercar	2.240	2.560	2.436	++	
						Barranquilla, Barranquillita	2.100	2.250	2.200	+	
						Barranquilla, Granabastos	2.100	2.250	2.150	-	
						Bogotá, D.C., Corabastos	1.333	2.333	1.789	-	
						Bucaramanga, Centroabastos	1.200	2.000	1.513	+	
						Buenaventura (Valle del Cauca)	2.400	3.680	3.080	++	
						Cali, Cavasa	1.800	3.200	2.546	+++	
						Cali, Santa Helena	1.200	2.400	1.775	-	
						Cartagena, Bazurto	1.750	2.250	2.006	-	
						Cartago (Valle del Cauca)	1.600	2.400	2.027	-	
						Chiquinquirá (Boyacá)	2.000	2.400	2.200	-	
						Cúcuta, Cenabastos	1.750	2.500	1.979	++	
						Duitama (Boyacá)	2.500	2.600	2.533	+	
						El Santuario (Antioquia)	1.400	2.000	1.675	-	
						Florencia (Caquetá)	3.840	4.000	3.920	++	
						Ibagué, Plaza La 21	1.120	2.080	1.571	-	
						La Ceja (Antioquia)	1.800	2.200	1.917	-	
						Manizales, Centro Galerías	640	1.600	1.140	-	
						Marinilla (Antioquia)	1.500	1.800	1.667	-	
						Medellín, Central Mayorista de Antioquia	1.300	1.700	1.483	-	
						Medellín, Plaza Minorista "José María Villa"	1.700	2.400	1.985	-	
						Frijol verde en vaina					
Arauca (Arauca)	3.696	4.130	3.877	-							

BOLETÍN SEMANAL PRECIOS MAYORISTAS

Cuadro 2. Mercados mayoristas. Precios de venta de verduras y hortalizas (continuación)
2021 (17 al 23 de julio)

Productos y mercados	Pesos por kilogramo				Tendencia	Productos y mercados	Pesos por kilogramo				Tendencia
	Mínimo	Máximo	Medio				Mínimo	Máximo	Medio		
Habichuela (continuación)						Lechuga Batavia (continuación)					
Montería, Mercado del Sur	2.500	3.300	2.917		++	Pereira, Mercasa	1.833	2.500	2.076		-
Neiva, Surabastos	1.440	2.400	1.830		-	Popayán, Plaza de mercado del barrio Bolívar	1.538	1.615	1.548		-
Palmira (Valle del Cauca)	1.600	1.800	1.625		-	Rionegro (Antioquia)	1.200	1.500	1.333		-
Pamplona (Norte de Santander)	2.000	2.250	2.097		+	San Gil (Santander)	2.000	2.167	2.069		+
Pasto, El Potrerillo	3.600	4.000	3.800		=	Santa Marta (Magdalena)	2.417	2.917	2.642		+
Pereira, La 41	2.000	2.080	2.027		++	Sincelejo, Nuevo Mercado	1.500	1.600	1.575		-
Pereira, Mercasa	2.000	2.400	2.130		+++	Sonsón (Antioquia)	1.300	1.500	1.400		-
Popayán, Plaza de mercado del barrio Bolívar	1.920	3.400	2.595		++	Tibasosa (Boyacá), Coomproriente	1.800	2.000	1.975		-
Rionegro (Antioquia)	1.800	2.200	1.967		-	Tuluá (Valle del Cauca)	1.692	1.923	1.795		+
San Gil (Santander)	1.364	1.682	1.508		-	Tunja, Complejo de Servicios del Sur	2.400	2.800	2.561		+
Santa Marta (Magdalena)	2.250	3.000	2.615		++	Valledupar, Mercabastos	2.083	2.917	2.486		+
Sincelejo, Nuevo Mercado	2.400	2.500	2.483		-	Villavicencio, CAV	1.800	2.400	2.100		-
Socorro (Santander)	1.364	1.455	1.394		-	Yopal (Casanare)	2.700	2.900	2.800		+
Tibasosa (Boyacá), Coomproriente	1.750	2.250	1.969		-						
Tuluá (Valle del Cauca)	1.200	1.600	1.440		-	Lechuga crespa verde					
Tunja, Complejo de Servicios del Sur	2.000	2.400	2.193		-	Arauca (Arauca)	4.000	4.400	4.267		=
Valledupar, Mercabastos	1.750	2.250	2.000		-	Bogotá, D.C., Corabastos	2.667	5.000	3.801		+
Villavicencio, CAV	1.500	2.000	1.729		-	Bucaramanga, Centroabastos	2.600	3.000	2.850		=
Yopal (Casanare)	2.667	2.778	2.722		+	Cali, Cavasa	3.000	3.200	3.171		+
						Cúcuta, Cenabastos	3.400	4.000	3.917		+
Habichuela larga						Medellín, Central Mayorista de Antioquia	1.700	2.200	1.920		-
Barranquilla, Barranquillita	3.800	4.000	3.889		-	Medellín, Plaza Minorista "José María Villa"	2.300	2.500	2.400		=
Montería, Mercado del Sur	3.000	4.000	3.667		++	Neiva, Surabastos	3.429	4.000	3.649		+
						Villavicencio, CAV	8.000	11.200	9.411		-
Lechuga Batavia						Pepino cohombro					
Arauca (Arauca)	4.167	5.000	4.472		+	Arauca (Arauca)	1.455	1.818	1.636		+
Armenia, Mercar	1.800	2.267	2.056		+	Armenia, Mercar	900	1.000	933		=
Barranquilla, Barranquillita	2.100	2.400	2.233		++	Barranquilla, Barranquillita	960	1.200	1.060		+
Barranquilla, Granabastos	2.200	2.500	2.342		++	Barranquilla, Granabastos	900	1.120	977		+
Bogotá, D.C., Corabastos	2.500	3.500	2.987		+++	Bogotá, D.C., Corabastos	1.400	1.600	1.502		+
Bucaramanga, Centroabastos	1.500	1.917	1.734		-	Bucaramanga, Centroabastos	600	880	680		-
Buenaventura (Valle del Cauca)	1.800	2.200	2.033		=	Buenaventura (Valle del Cauca)	1.500	1.600	1.550		-
Cali, Cavasa	1.154	1.538	1.378		+	Cali, Cavasa	1.100	1.167	1.156		+
Cali, Santa Helena	1.308	1.385	1.346		+	Cali, Santa Helena	1.000	1.167	1.079		+
Cartagena, Bazurto	2.133	2.467	2.328		+	Cartagena, Bazurto	1.200	1.280	1.240		+
Cartago (Valle del Cauca)	2.154	2.692	2.423		+	Cartago (Valle del Cauca)	1.200	1.500	1.367		=
Chiquinquirá (Boyacá)	2.000	2.200	2.033		-	Cúcuta, Cenabastos	900	1.300	1.100		+++
Cúcuta, Cenabastos	1.250	1.500	1.382		++	Florencia (Caquetá)	1.360	1.440	1.400		+
Duitama (Boyacá)	1.500	1.600	1.567		+	Ibagué, Plaza La 21	1.280	1.760	1.404		+
Ibagué, Plaza La 21	2.240	2.880	2.480		++	La Ceja (Antioquia)	800	1.000	933		-
Ipiales (Nariño), Ipiales somos todos	923	1.231	1.077		-	Manizales, Centro Galerías	700	900	800		++
Manizales, Centro Galerías	2.800	3.500	3.075		+	Marinilla (Antioquia)	500	800	650		-
Marinilla (Antioquia)	900	1.100	1.008		-	Medellín, Central Mayorista de Antioquia	900	1.200	1.013		++
Medellín, Central Mayorista de Antioquia	1.000	1.214	1.069		-	Medellín, Plaza Minorista "José María Villa"	800	1.000	870		+
Medellín, Plaza Minorista "José María Villa"	1.071	1.286	1.150		-	Montería, Mercado del Sur	700	840	767		-
Montería, Mercado del Sur	1.417	1.833	1.611		+	Neiva, Surabastos	1.200	1.600	1.390		+
Neiva, Surabastos	1.920	2.560	2.177		++	Palmira (Valle del Cauca)	1.067	1.333	1.188		+++
Palmira (Valle del Cauca)	1.308	1.538	1.452		+	Pamplona (Norte de Santander)	1.000	1.200	1.067		+
Pamplona (Norte de Santander)	833	833	833		=	Pasto, El Potrerillo	1.800	2.000	1.900		=
Pasto, El Potrerillo	1.308	1.538	1.423		-	Pereira, La 41	900	1.000	983		+
Pereira, La 41	2.000	2.500	2.306		+						

Cuadro 2. Mercados mayoristas. Precios de venta de verduras y hortalizas (continuación)
2021 (17 al 23 de julio)

Productos y mercados	Pesos por kilogramo				Tendencia	Productos y mercados	Pesos por kilogramo				Tendencia
	Mínimo	Máximo	Medio				Mínimo	Máximo	Medio		
Pepino cohombro (continuación)						Pimentón (continuación)					
Pereira, Mercasa	900	1.300	1.050		++	Barranquilla, Barranquillita	2.500	2.667	2.535		-
Popayán, Plaza de mercado del barrio Bolívar	1.077	1.154	1.144		=	Barranquilla, Granabastos	2.583	2.750	2.701		-
Rionegro (Antioquia)	800	1.200	967		+++	Bogotá, D.C., Corabastos	3.000	3.500	3.286		-
San Gil (Santander)	600	640	613		-	Bucaramanga, Centroabastos	2.500	3.600	3.231		-
Santa Marta (Magdalena)	1.100	1.200	1.164		=	Buenaventura (Valle del Cauca)	3.571	4.000	3.786		+
Sincelejo, Nuevo Mercado	760	800	797		-	Cali, Cavasa	2.800	3.200	3.008		+
Socorro (Santander)	600	680	627		=	Cali, Santa Helena	2.500	2.800	2.625		-
Sonsón (Antioquia)	800	1.000	850		-	Cartagena, Bazurto	2.917	3.500	3.229		+
Tibasosa (Boyacá), Coomproriente	500	560	508		+	Cartago (Valle del Cauca)	2.800	3.200	2.967		-
Tuluá (Valle del Cauca)	1.000	1.200	1.067		=	Chiquinquirá (Boyacá)	2.143	2.500	2.440		-
Tunja, Complejo de Servicios del Sur	1.000	1.200	1.123		++	Cúcuta, Cenabastos	2.917	3.750	3.349		+
Valledupar, Mercabastos	700	1.000	833		+	Duitama (Boyacá)	2.143	2.500	2.304		-
Villavicencio, CAV	1.000	1.200	1.163		-	Florencia (Caquetá)	2.500	2.571	2.536		+
						Ibagué, Plaza La 21	2.240	3.000	2.840		++
						La Ceja (Antioquia)	1.800	2.500	2.317		+++
						Manizales, Centro Galerías	2.700	2.800	2.725		+
						Marinilla (Antioquia)	1.700	2.100	1.925		+++
						Medellín, Central Mayorista de Antioquia	2.400	3.000	2.795		+++
						Medellín, Plaza Minorista "José María Villa"	1.400	2.500	2.058		+++
						Montería, Mercado del Sur	2.700	3.200	2.925		+++
						Neiva, Surabastos	1.786	2.143	1.866		-
						Palmira (Valle del Cauca)	2.800	3.000	2.950		-
						Pamplona (Norte de Santander)	2.500	3.333	3.044		-
						Pasto, El Potrerillo	1.800	2.400	2.133		-
						Peñol (Antioquia)	1.200	2.200	1.608		+++
						Pereira, La 41	2.500	3.500	3.000		-
						Pereira, Mercasa	2.600	3.000	2.875		-
						Popayán, Plaza de mercado del barrio Bolívar	2.143	2.286	2.196		-
						Rionegro (Antioquia)	1.500	2.400	1.942		+++
						San Gil (Santander)	2.143	2.643	2.369		-
						Santa Marta (Magdalena)	2.583	2.833	2.700		-
						Sincelejo, Nuevo Mercado	2.200	3.000	2.775		+++
						Socorro (Santander)	2.000	2.143	2.048		-
						Sonsón (Antioquia)	1.200	1.500	1.350		-
						Tibasosa (Boyacá), Coomproriente	2.500	2.857	2.679		-
						Tuluá (Valle del Cauca)	2.300	2.500	2.400		-
						Tunja, Complejo de Servicios del Sur	1.786	2.500	2.149		-
						Valledupar, Mercabastos	2.917	3.750	3.333		-
						Valledupar, Mercado Nuevo	2.917	3.750	3.333		-
						Villavicencio, CAV	2.083	2.500	2.309		-
						Yopal (Casanare)	3.333	3.583	3.458		-
						Pimentón verde					
						Bucaramanga, Centroabastos	1.154	1.769	1.487		-
						Medellín, Central Mayorista de Antioquia	3.000	3.000	3.000		-
						Rábano rojo					
						Armenia, Mercar	3.000	3.400	3.200		-
						Barranquilla, Barranquillita	5.900	6.000	5.978		-
						Bogotá, D.C., Corabastos	2.233	4.167	3.493		-
						Bucaramanga, Centroabastos	4.100	4.200	4.150		+
						Pimentón					
						Arauca (Arauca)	4.500	4.500	4.500		=
						Armenia, Mercar	2.700	3.000	2.867		++

BOLETÍN SEMANAL PRECIOS MAYORISTAS

Cuadro 2. Mercados mayoristas. Precios de venta de verduras y hortalizas (continuación)
2021 (17 al 23 de julio)

Productos y mercados	Pesos por kilogramo				Tendencia	Productos y mercados	Pesos por kilogramo				Tendencia
	Mínimo	Máximo	Medio	Precios			Mínimo	Máximo	Medio	Precios	
Rábano rojo (continuación)						Repollo blanco (continuación)					
Manizales, Centro Galerías	5.000	6.000	5.500		-	Buenaventura (Valle del Cauca)	1.167	1.233	1.211		+
Medellín, Central Mayorista de Antioquia	2.000	2.200	2.058		n.d.	Cali, Cavasa	1.000	1.000	1.000		+
Neiva, Surabastos	5.000	6.000	5.500		-	Cali, Santa Helena	933	1.000	961		-
Pasto, El Potrerillo	4.000	4.000	4.000		-	Cartago (Valle del Cauca)	1.440	1.600	1.507		-
Remolacha						El Santuario (Antioquia)	1.250	1.500	1.431		+++
Arauca (Arauca)	1.382	1.636	1.536		+	La Ceja (Antioquia)	1.600	2.000	1.750		++
Armenia, Mercar	1.440	1.472	1.451		+	La Unión (Nariño)	1.300	1.400	1.375		++
Barranquilla, Barranquillita	1.500	1.950	1.681		-	Marinilla (Antioquia)	1.083	1.417	1.236		++
Barranquilla, Granabastos	1.467	1.550	1.507		=	Medellín, Central Mayorista de Antioquia	1.067	1.333	1.232		++
Bogotá, D.C., Corabastos	1.000	1.333	1.213		-	Medellín, Plaza Minorista "José María Villa"	2.000	2.500	2.155		++
Bucaramanga, Centroabastos	1.800	2.000	1.894		+	Montería, Mercado del Sur	1.300	1.383	1.338		+
Cartagena, Bazurto	1.333	1.500	1.417		n.d.	Palmira (Valle del Cauca)	900	1.000	933		-
Chiquinquirá (Boyacá)	1.400	1.600	1.567		=	Pasto, El Potrerillo	800	1.100	978		-
El Santuario (Antioquia)	600	700	608		++	Pereira, La 41	1.200	1.400	1.287		-
Florencia (Cauquetá)	1.083	1.083	1.083		+	Pereira, Mercasa	1.200	1.280	1.213		-
Ibagué, Plaza La 21	1.440	1.600	1.556		+	Popayán, Plaza de mercado del barrio Bolívar	1.160	1.200	1.190		+
La Ceja (Antioquia)	1.000	1.200	1.092		-	Rionegro (Antioquia)	1.125	1.583	1.288		+
Manizales, Centro Galerías	1.818	2.000	1.909		=	Santa Marta (Magdalena)	1.857	2.071	1.976		++
Medellín, Central Mayorista de Antioquia	500	600	550		-	Sincelejo, Nuevo Mercado	1.167	1.500	1.336		++
Medellín, Plaza Minorista "José María Villa"	800	1.000	928		+	Sonsón (Antioquia)	462	615	538		+
Montería, Mercado del Sur	1.100	1.400	1.250		-	Tuluá (Valle del Cauca)	933	1.067	1.000		-
Neiva, Surabastos	1.280	1.600	1.440		-	Túquerres (Nariño)	1.000	1.100	1.063		-
Pereira, Mercasa	1.600	2.000	1.794		-	Valledupar, Mercabastos	857	1.000	929		+
Rionegro (Antioquia)	700	900	767		-	Villavicencio, CAV	2.000	2.500	2.278		++
San Gil (Santander)	1.800	1.900	1.833		++	Yopal (Casanare)	1.667	1.667	1.667		+++
Santa Marta (Magdalena)	1.333	1.583	1.430		+	Repollo blanco bogotano					
Sincelejo, Nuevo Mercado	1.000	1.200	1.083		-	Pereira, Mercasa	1.714	2.000	1.839		++
Tibasosa (Boyacá), Coomproriente	1.600	1.800	1.650		-	Repollo morado					
Tunja, Complejo de Servicios del Sur	1.300	1.600	1.497		+	Bogotá, D.C., Corabastos	1.077	1.231	1.219		-
Valledupar, Mercabastos	1.333	1.667	1.458		+	Bucaramanga, Centroabastos	1.300	1.500	1.425		+
Villavicencio, CAV	1.333	1.667	1.479		-	Cali, Cavasa	1.083	1.167	1.143		+
Yopal (Casanare)	1.633	1.667	1.650		+++	Cúcuta, Cenabastos	1.111	1.389	1.282		+
Remolacha bogotana						Medellín, Central Mayorista de Antioquia	667	889	807		+
Buenaventura (Valle del Cauca)	2.000	2.160	2.093		+	Pamplona (Norte de Santander)	1.111	1.111	1.111		=
Cali, Cavasa	1.583	1.667	1.639		+	Pasto, El Potrerillo	750	875	792		-
Cali, Santa Helena	1.417	1.500	1.486		+	Repollo verde					
Cartago (Valle del Cauca)	1.600	2.000	1.700		-	Bogotá, D.C., Corabastos	1.815	2.462	2.149		++
Palmira (Valle del Cauca)	1.500	1.667	1.606		-	Cúcuta, Cenabastos	600	1.000	704		+
Remolacha regional						Ipiales (Nariño), Ipiales somos todos	1.040	1.200	1.160		-
Cúcuta, Cenabastos	1.000	1.200	1.125		-	Manizales, Centro Galerías	1.400	1.600	1.500		=
Marinilla (Antioquia)	500	600	521		-	Pamplona (Norte de Santander)	500	600	533		-
Pamplona (Norte de Santander)	600	1.200	850		+++	San Gil (Santander)	880	960	933		+
Repollo blanco						Tibasosa (Boyacá), Coomproriente	800	833	828		+
Arauca (Arauca)	1.333	1.417	1.375		=	Tunja, Complejo de Servicios del Sur	750	833	801		-
Armenia, Mercar	1.167	1.267	1.200		+	Tomate chonto					
Barranquilla, Barranquillita	1.829	2.214	1.965		+++	Arauca (Arauca)	1.818	2.136	1.985		=
Barranquilla, Granabastos	2.000	2.343	2.119		+++	Armenia, Mercar	1.727	1.818	1.758		+
Bucaramanga, Centroabastos	592	656	626		+	Barranquilla, Barranquillita	1.280	1.600	1.497		-

Cuadro 2. Mercados mayoristas. Precios de venta de verduras y hortalizas (continuación)
2021 (17 al 23 de julio)

Productos y mercados	Pesos por kilogramo				Tendencia	Productos y mercados	Pesos por kilogramo				Tendencia
	Mínimo	Máximo	Medio				Mínimo	Máximo	Medio		
Tomate chonto (continuación)						Tomate larga vida (continuación)					
Barranquilla, Granabastos	1.480	1.520	1.510	-		Cali, Santa Helena	2.600	2.700	2.667	+	
Bogotá, D.C., Corabastos	1.636	1.909	1.769	-		Florencia (Caquetá)	2.080	2.080	2.080	++	
Cali, Cavasa	1.700	2.100	1.904	+		Marinilla (Antioquia)	800	1.300	1.017	+++	
Cali, Santa Helena	1.300	2.000	1.625	+		Medellín, Central Mayorista de Antioquia	3.000	3.500	3.300	+	
Cartagena, Bazurto	1.400	1.800	1.644	+		Neiva, Surabastos	2.045	2.273	2.214	-	
Cartago (Valle del Cauca)	1.800	2.000	1.933	=		Pasto, El Potrerillo	1.300	1.600	1.483	-	
Chiquinquirá (Boyacá)	1.364	1.591	1.455	-		Peñol (Antioquia)	500	1.100	850	+++	
Cúcuta, Cenabastos	1.250	1.750	1.538	+		Popayán, Plaza de mercado del barrio Bolívar	2.000	2.200	2.092	=	
Duitama (Boyacá)	1.455	1.591	1.515	-		Villavicencio, CAV	1.750	1.750	1.750	+	
Florencia (Caquetá)	1.760	1.760	1.760	+							
Ibagué, Plaza La 21	1.200	1.400	1.330	+		Tomate riñón					
Manizales, Centro Galerías	1.273	1.455	1.364	+		Armenia, Mercar	3.000	3.200	3.067	=	
Neiva, Surabastos	1.522	1.739	1.630	-		Bucaramanga, Centroabastos	2.364	2.727	2.587	+	
Palmira (Valle del Cauca)	1.500	2.100	1.800	-		Cartago (Valle del Cauca)	2.600	3.000	2.800	=	
Pamplona (Norte de Santander)	1.250	1.667	1.435	-		Ipiales (Nariño), Ipiales somos todos	1.364	1.682	1.520	-	
Pereira, La 41	1.800	2.000	1.900	-		Medellín, Central Mayorista de Antioquia	2.800	3.000	2.933	+	
Pereira, Mercasa	1.500	1.800	1.625	+		Sincelejo, Nuevo Mercado	3.000	3.400	3.228	+	
Santa Bárbara (Antioquia)	800	1.400	1.138	+++							
Santa Marta (Magdalena)	1.400	1.600	1.476	-		Tomate riñón valluno					
Sincelejo, Nuevo Mercado	1.100	1.600	1.392	++		Montería, Mercado del Sur	3.300	3.600	3.483	+	
Tibasosa (Boyacá), Coomproriente	1.364	1.591	1.551	-		Pereira, Mercasa	3.400	3.500	3.450	+	
Tuluá (Valle del Cauca)	1.700	1.800	1.767	+							
Tunja, Complejo de Servicios del Sur	1.364	1.364	1.364	-		Tomate Riogrande					
Valledupar, Mercabastos	1.000	1.600	1.317	+		Bucaramanga, Centroabastos	818	1.500	1.148	-	
Valledupar, Mercado Nuevo	1.000	1.600	1.300	+		Cúcuta, Cenabastos	1.250	1.750	1.549	+	
Villavicencio, CAV	1.750	2.000	1.902	-		Duitama (Boyacá)	1.364	1.455	1.424	-	
						San Gil (Santander)	920	1.080	1.013	-	
Tomate chonto regional						Socorro (Santander)	1.000	1.080	1.027	=	
Buenaventura (Valle del Cauca)	2.300	2.800	2.550	+		Tibasosa (Boyacá), Coomproriente	1.364	1.591	1.551	-	
La Ceja (Antioquia)	1.000	1.000	1.000	+		Yopal (Casanare)	2.250	2.400	2.325	+	
Marinilla (Antioquia)	700	1.100	908	++							
Medellín, Central Mayorista de Antioquia	1.300	1.600	1.495	++		Tomate Riogrande bumangués					
Medellín, Plaza Minorista "José María Villa"	1.100	1.700	1.410	++		Barranquilla, Barranquillita	1.480	1.760	1.633	-	
Montería, Mercado del Sur	1.300	1.500	1.400	++		Barranquilla, Granabastos	1.773	1.909	1.826	-	
Peñol (Antioquia)	600	1.000	792	++		Cartagena, Bazurto	2.045	2.273	2.159	+	
Rionegro (Antioquia)	900	1.400	1.175	++							
Sonsón (Antioquia)	800	900	850	+++		Zanahoria					
						Arauca (Arauca)	1.764	1.909	1.839	-	
Tomate larga vida						Armenia, Mercar	2.000	2.083	2.028	=	
Bogotá, D.C., Corabastos	2.150	2.750	2.364	++		Bogotá, D.C., Corabastos	2.000	2.667	2.277	+	
Cali, Cavasa	2.500	2.600	2.558	-							

BOLETÍN SEMANAL PRECIOS MAYORISTAS

Cuadro 2. Mercados mayoristas. Precios de venta de verduras y hortalizas (conclusión)
2021 (17 al 23 de julio)

Productos y mercados	Pesos por kilogramo				Tendencia
	Mínimo	Máximo	Medio		
Zanahoria (continuación)					
Bucaramanga, Centroabastos	1.583	2.167	1.932		++
Buenaventura (Valle del Cauca)	1.560	1.700	1.610		++
Cali, Cavasa	1.400	1.500	1.429		+++
Cali, Santa Helena	1.100	2.100	1.600		+++
Cartago (Valle del Cauca)	1.667	2.250	1.986		-
Chiquinquirá (Boyacá)	1.333	1.833	1.611		-
Cúcuta, Cenabastos	1.500	2.000	1.766		+
Duitama (Boyacá)	1.667	1.833	1.722		=
Florencia (Cauquetá)	1.667	1.667	1.667		+
Ibagué, Plaza La 21	1.600	2.400	1.936		-
Ipiales (Nariño), Ipiales somos todos	1.200	1.200	1.200		+++
La Unión (Nariño)	1.100	1.200	1.175		=
Manizales, Centro Galerías	1.935	2.258	2.117		+
Neiva, Surabastos	1.920	2.240	2.071		+
Palmira (Valle del Cauca)	1.160	1.300	1.245		+
Pamplona (Norte de Santander)	1.500	1.667	1.574		+
Pasto, El Potrerillo	960	1.200	1.070		++
Popayán, Plaza de mercado del barrio Bolívar	750	1.000	875		-
San Gil (Santander)	1.750	1.833	1.792		-
Santa Marta (Magdalena)	2.000	2.000	2.000		+
Sincelejo, Nuevo Mercado	1.875	2.125	2.000		++
Tibasosa (Boyacá), Coomproriente	1.500	1.667	1.583		-
Tuluá (Valle del Cauca)	1.917	2.083	2.000		n.d.
Tunja, Complejo de Servicios del Sur	1.500	2.000	1.701		+
Túquerres (Nariño)	900	1.000	927		++
TENDENCIAS					
---	-		+		+++
Variación mayor al -20 %	Variación entre 0 % y -10 %		Variación entre 0 % y 10 %		Variación mayor al 20 %
--	=		++		n. d.
Variación entre -10 % y -20 %	Variación igual a 0 %		Variación entre 10 % y 20 %		No determinado

FRUTAS FRESCAS

Aumentó la cotización de la manzana roja importada

Esta semana aumentó el precio de la manzana roja importada en veintiocho de los treinta y cuatro mercados donde se comercializó, ya que bajó la producción de esta fruta en Chile y Estados Unidos. En Arauca, por ejemplo, el kilo se vendió a \$8.525, lo que significó un alza del 29,50% frente a la semana anterior.

Comportamiento similar se presentó en los precios de la papaya Maradol, la pera importada, las manzanas verde y royal gala importadas y el mango Tommy. Para la papaya Maradol, cuya cotización aumentó en veintiuno de los treinta y cuatro mercados donde se ofreció, se reportó menos producción en Andalucía, La Unión, Buga, Roldanillo (Valle del Cauca), Manizales, Neira (Caldas), Saravena (Arauca), Mariquita (Tolima) y San Pedro de Urabá (Antioquia). En Manizales y Cavasa en Cali el kilo se ofreció a \$1.950 y a \$1.744, respectivamente, lo que representó un 13,07%, en promedio, más que la semana anterior.

Del mismo modo, aumentaron las cotizaciones de la pera importada en veintiuno de los veintisiete mercados donde se transó; los comerciantes atribuyeron este comportamiento a la reducción del volumen de producto fresco ingresado desde Estados Unidos, Chile y Argentina. En Cúcuta y Cavasa en Cali, por ejemplo, la cotización del kilo alcanzó los \$7.792 y \$8.884, respectivamente, llegando a subir en promedio un 15,63% su precio.

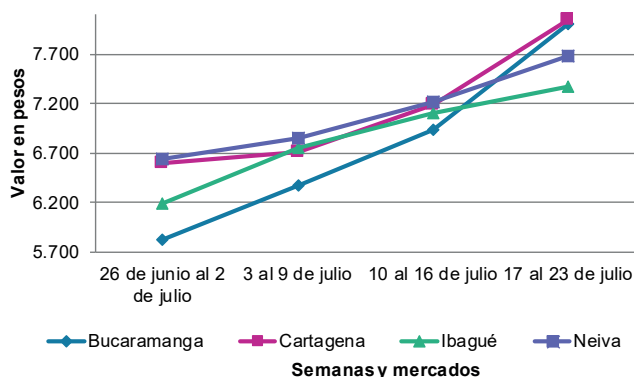
También subieron las cotizaciones del mango Tommy por el aumento de la demanda del producto originario

de La Mesa, Anapoima, Tocaima (Cundinamarca), El Espinal (Tolima), Girón (Santander), Valle del Cauca y Ecuador. Este comportamiento se dio en veintiséis de los veintisiete mercados en los que se comercializó. En Yopal, por ejemplo, el kilo se comercializó a \$4.200, un 31,25% más.

Por el contrario, a lo largo de la semana se registró un descenso en los precios del maracuyá, la mora de Castilla, la pera nacional, la ciruela roja y el limón mandarino. En cuanto a los precios del maracuyá, estos descendieron en veinticuatro de los treinta mercados donde se vendió por la mayor recolección de esta fruta en Antioquia, Meta, Tolima, Nariño, Valle del Cauca, Caldas, Arauca, Santander, Norte de Santander, Casanare, Quindío y Risaralda. En Villavicencio, por ejemplo, el kilo se transó en \$2.633, 28,20% menos que la jornada anterior.

Igual sucedió con la cotización de la mora de Castilla que registró un descenso en sus precios en veinte de los treinta y cinco mercados donde se negoció. Esto, debido al aumento en la oferta de la fruta originaria de Cabrera, Venecia, Funza, San Bernardo, Sylvania (Cundinamarca), Chiquinquirá, Sogamoso (Boyacá), Ipiales, Córdoba (Nariño), Ragonvalia (Norte Santander), Piedecuesta (Santander), Aguadas (Caldas), Barbosa, La Ceja, La Unión, Granada (Antioquia) y Cajamarca (Tolima). En Villavicencio y Arauca, por ejemplo, el kilo se ofreció a \$2.550 y \$3.400, respectivamente, 17,85%, en promedio, menos que la semana inmediatamente anterior.

Gráfico 2. Comportamiento de los precios de la manzana roja importada 2021 (26 de junio al 23 de julio)



Fuente: DANE, SIPSA.

BOLETÍN SEMANAL PRECIOS MAYORISTAS

Cuadro 3. Mercados mayoristas. Precios de venta de frutas frescas 2021 (17 al 23 de julio)

Productos y mercados	Pesos por kilogramo				Tendencia	Productos y mercados	Pesos por kilogramo				Tendencia
	Mínimo	Máximo	Medio				Mínimo	Máximo	Medio		
Aguacate común						Aguacate papelillo (continuación)					
Bucaramanga, Centroabastos	3.650	4.800	4.244	-		Tunja, Complejo de Servicios del Sur	4.000	4.500	4.378	+	
Buenaventura (Valle del Cauca)	3.000	3.300	3.183	=		Valledupar, Mercado Nuevo	4.000	4.500	4.142	+	
Cúcuta, Cenabastos	3.500	5.000	4.000	-		Villavicencio, CAV	4.500	5.000	4.600	+	
Ibagué, Plaza La 21	2.000	2.000	2.000	n.d.		Yopal (Casanare)	5.000	5.000	5.000	-	
Neiva, Surabastos	2.000	3.000	2.500	+		Badea					
Santa Bárbara (Antioquia)	2.400	3.125	2.744	++		Neiva, Surabastos	1.500	1.800	1.650	n.d.	
Tuluá (Valle del Cauca)	3.000	3.500	3.167	=		Banano bocadillo					
Tunja, Complejo de Servicios del Sur	3.200	3.700	3.444	++		Bogotá, D.C., Corabastos	1.800	2.000	1.905	-	
Valledupar, Mercado Nuevo	2.500	3.000	2.750	-		Duitama (Boyacá)	1.400	1.600	1.500	-	
Aguacate Hass						Medellín, Central Mayorista de Antioquia	1.200	1.300	1.250	=	
Bogotá, D.C., Corabastos	4.500	5.000	4.851	+		Santa Bárbara (Antioquia)	750	917	833	-	
Chiquinquirá (Boyacá)	2.500	3.500	3.000	-		Tibasosa (Boyacá), Coomproriente	1.250	1.500	1.356	+	
La Ceja (Antioquia)	2.500	3.000	2.908	++		Tunja, Complejo de Servicios del Sur	1.350	1.500	1.428	+	
Medellín, Central Mayorista de Antioquia	3.000	3.400	3.190	+		Banano criollo					
Rionegro (Antioquia)	2.300	3.500	2.942	-		Armenia, Mercar	700	750	717	-	
San Gil (Santander)	5.000	5.200	5.067	=		Armenia, Retiro	500	650	550	-	
San Vicente (Antioquia)	2.600	2.800	2.700	++		Barranquilla, Barranquillita	960	960	960	-	
Sonsón (Antioquia)	2.500	2.600	2.550	+		Bogotá, D.C., Corabastos	1.600	1.800	1.753	+	
Tibasosa (Boyacá), Coomproriente	4.500	4.700	4.525	+		Bucaramanga, Centroabastos	1.500	1.850	1.697	+	
Tunja, Complejo de Servicios del Sur	3.800	4.300	4.028	+		Buenaventura (Valle del Cauca)	1.333	1.389	1.343	+	
Aguacate papelillo						Cali, Cavasa	1.267	1.333	1.300	-	
Arauca (Arauca)	6.000	6.500	6.167	=		Cali, Santa Helena	1.200	1.333	1.278	+	
Armenia, Mercar	3.500	3.700	3.567	=		Cartago (Valle del Cauca)	1.000	1.200	1.075	-	
Armenia, Retiro	2.500	2.700	2.567	=		Chiquinquirá (Boyacá)	1.500	1.500	1.500	=	
Bogotá, D.C., Corabastos	4.300	5.000	4.570	+		Cúcuta, Cenabastos	1.800	2.200	2.042	+	
Bucaramanga, Centroabastos	3.800	4.100	3.913	+		Cúcuta, La Nueva Sexta	1.667	1.833	1.708	+	
Buenaventura (Valle del Cauca)	4.000	4.300	4.192	+		Florencia (Cauquetá)	1.680	1.680	1.680	+	
Cali, Cavasa	3.500	3.700	3.525	-		Ibagué, Plaza La 21	1.200	1.400	1.264	+	
Cali, Santa Helena	3.800	4.000	3.900	+		Ipiales (Nariño), Ipiales somos todos	815	926	883	-	
Cartagena, Bazurto	4.500	5.000	4.875	-		La Ceja (Antioquia)	700	1.000	817	-	
Cartago (Valle del Cauca)	3.000	4.000	3.650	+		La Unión (Nariño)	2.000	2.000	2.000	=	
Chiquinquirá (Boyacá)	2.800	3.500	3.050	-		Manizales, Centro Galerías	1.000	1.200	1.100	=	
Duitama (Boyacá)	5.000	5.200	5.067	++		Medellín, Central Mayorista de Antioquia	1.300	1.400	1.350	=	
Florencia (Cauquetá)	4.500	4.500	4.500	++		Medellín, Plaza Minorista "José María Villa"	1.200	1.400	1.340	+	
Ibagué, Plaza La 21	3.200	4.000	3.542	+		Neiva, Surabastos	1.120	1.400	1.210	-	
Manizales, Centro Galerías	3.000	3.500	3.375	=		Palmira (Valle del Cauca)	1.200	1.400	1.300	-	
Medellín, Central Mayorista de Antioquia	3.000	3.500	3.165	-		Pamplona (Norte de Santander)	1.800	2.000	1.900	-	
Medellín, Plaza Minorista "José María Villa"	2.900	3.500	3.171	-		Pereira, La 41	1.000	1.200	1.100	-	
Montería, Mercado del Sur	3.700	4.000	3.958	-		Pereira, Mercasa	1.100	1.400	1.200	=	
Neiva, Surabastos	3.000	4.000	3.542	-		Popayán, Plaza de mercado del barrio Bolívar	1.200	1.200	1.200	=	
Palmira (Valle del Cauca)	3.500	4.000	3.688	-		Rionegro (Antioquia)	1.300	1.500	1.394	+	
Pereira, La 41	3.000	3.600	3.417	-		San Gil (Santander)	760	840	807	-	
Pereira, Mercasa	3.000	3.800	3.500	-		Santa Bárbara (Antioquia)	400	750	563	+	
Popayán, Plaza de mercado del barrio Bolívar	3.600	3.800	3.738	-		Santa Marta (Magdalena)	706	765	730	+	
Santa Bárbara (Antioquia)	2.500	3.000	2.675	++		Socorro (Santander)	760	800	773	=	
Sincelejo, Nuevo Mercado	3.500	4.000	3.694	-		Sonsón (Antioquia)	750	900	825	++	
Tibasosa (Boyacá), Coomproriente	4.300	4.500	4.475	=		Tibasosa (Boyacá), Coomproriente	1.400	1.500	1.488	+	
Tuluá (Valle del Cauca)	3.500	3.500	3.500	=							

Cuadro 3. Mercados mayoristas. Precios de venta de frutas frescas (continuación)
2021 (17 al 23 de julio)

Productos y mercados	Pesos por kilogramo				Tendencia	Productos y mercados	Pesos por kilogramo				Tendencia
	Mínimo	Máximo	Medio				Mínimo	Máximo	Medio		
Banano criollo (continuación)						Coco					
Tuluá (Valle del Cauca)	1.000	1.000	1.000	=		Armenia, Mercar	3.133	3.200	3.178	=	
Tunja, Complejo de Servicios del Sur	1.500	1.650	1.574	-		Barranquilla, Barranquillita	3.400	3.500	3.456	-	
Villavicencio, CAV	2.000	2.200	2.158	+		Bogotá, D.C., Corabastos	3.667	4.000	3.844	-	
Banano Urabá						Cali, Cavasa	2.424	2.545	2.455	+	
Arauca (Arauca)	1.889	2.056	1.963	+		Cali, Santa Helena	2.111	2.222	2.185	+	
Barranquilla, Barranquillita	1.080	1.080	1.080	-		Cartagena, Bazurto	3.640	4.480	4.060	-	
Bogotá, D.C., Corabastos	1.300	1.400	1.374	-		Cartago (Valle del Cauca)	2.400	2.667	2.533	=	
Bucaramanga, Centroabastos	1.350	1.375	1.363	-		La Unión (Nariño)	2.111	2.222	2.167	-	
Chiquinquirá (Boyacá)	1.500	1.500	1.500	=		Manizales, Centro Galerías	2.903	3.226	3.113	=	
Duitama (Boyacá)	1.350	1.400	1.367	-		Medellín, Central Mayorista de Antioquia	5.000	5.800	5.316	=	
Medellín, Plaza Minorista "José María Villa"	1.000	1.200	1.100	=		Montería, Mercado del Sur	4.000	4.300	4.082	+	
Montería, Mercado del Sur	1.000	1.100	1.033	-		Palmira (Valle del Cauca)	2.111	2.333	2.222	-	
Tibasosa (Boyacá), Coomproriente	1.300	1.500	1.400	-		Pereira, Mercasa	2.667	2.800	2.756	-	
Tunja, Complejo de Servicios del Sur	1.400	1.500	1.450	-		Sincelejo, Nuevo Mercado	3.248	3.248	3.248	=	
Valledupar, Mercabastos	850	950	879	-		Valledupar, Mercabastos	3.550	4.470	3.920	-	
Villavicencio, CAV	880	1.040	970	+		Curuba					
Yopal (Casanares)	1.778	1.833	1.806	=		Arauca (Arauca)	2.200	2.500	2.367	=	
Borojó						Armenia, Mercar	1.800	2.000	1.867	=	
Bogotá, D.C., Corabastos	4.200	5.000	4.730	+		Bogotá, D.C., Corabastos	2.045	2.273	2.240	-	
Bucaramanga, Centroabastos	5.000	5.500	5.250	=		Bucaramanga, Centroabastos	1.120	1.280	1.213	+	
Cúcuta, Cenabastos	5.500	6.000	5.875	-		Buenaventura (Valle del Cauca)	2.600	2.700	2.633	+	
Medellín, Central Mayorista de Antioquia	4.000	4.300	4.015	+		Cali, Cavasa	2.100	2.250	2.150	+	
Pamplona (Norte de Santander)	8.000	8.000	8.000	=		Cartago (Valle del Cauca)	2.500	3.000	2.767	=	
Villavicencio, CAV	5.000	6.000	5.146	-		Chiquinquirá (Boyacá)	909	1.136	985	-	
Breva						Cúcuta, Cenabastos	1.333	1.667	1.524	+	
Armenia, Mercar	5.600	6.400	6.098	+++		Ibagué, Plaza La 21	1.750	2.000	1.938	+	
Medellín, Central Mayorista de Antioquia	5.400	6.200	5.717	+++		Ipiales (Nariño), Ipiales somos todos	1.250	1.250	1.250	=	
Ciruella importada						Medellín, Central Mayorista de Antioquia	1.800	2.000	1.970	++	
Bogotá, D.C., Corabastos	13.333	15.556	14.229	+		Neiva, Surabastos	1.400	1.600	1.532	-	
Bucaramanga, Centroabastos	13.333	13.889	13.611	n.d.		Pamplona (Norte de Santander)	625	833	694	+	
Cúcuta, Cenabastos	12.000	14.000	12.833	+		Pereira, Mercasa	2.400	2.700	2.525	+	
Medellín, Central Mayorista de Antioquia	15.625	15.625	15.625	n.d.		San Gil (Santander)	1.800	1.880	1.827	+	
Neiva, Surabastos	10.000	12.444	11.222	n.d.		Socorro (Santander)	1.680	1.800	1.760	+	
Ciruella roja						Sonsón (Antioquia)	1.000	1.200	1.100	+	
Bogotá, D.C., Corabastos	1.520	1.800	1.614	-		Tibasosa (Boyacá), Coomproriente	2.045	2.273	2.102	++	
Bucaramanga, Centroabastos	2.320	2.500	2.403	-		Tunja, Complejo de Servicios del Sur	1.500	1.818	1.636	-	
Cúcuta, Cenabastos	2.800	3.500	3.208	+		Valledupar, Mercabastos	1.600	2.000	1.800	n.d.	
Medellín, Central Mayorista de Antioquia	2.400	3.200	2.750	-		Villavicencio, CAV	1.600	1.920	1.737	-	
Neiva, Surabastos	1.920	2.200	2.040	-		Durazno importado					
Pamplona (Norte de Santander)	2.000	2.000	2.000	-		Bogotá, D.C., Corabastos	11.500	14.000	12.657	-	
San Gil (Santander)	2.400	2.800	2.600	-		Bucaramanga, Centroabastos	13.333	13.889	13.611	n.d.	
Socorro (Santander)	2.400	2.600	2.500	=		Medellín, Central Mayorista de Antioquia	13.889	14.444	14.074	n.d.	
Tibasosa (Boyacá), Coomproriente	1.400	1.600	1.550	-		Durazno nacional					
Tunja, Complejo de Servicios del Sur	1.600	2.000	1.836	-		Bogotá, D.C., Corabastos	4.300	5.000	4.783	+	
						Bucaramanga, Centroabastos	4.550	4.800	4.688	+	
						Chiquinquirá (Boyacá)	3.182	3.636	3.333	+	

Cuadro 3. Mercados mayoristas. Precios de venta de frutas frescas (continuación)
2021 (17 al 23 de julio)

Productos y mercados	Pesos por kilogramo				Tendencia	Productos y mercados	Pesos por kilogramo				Tendencia
	Mínimo	Máximo	Medio				Mínimo	Máximo	Medio		
Durazno nacional (continuación)						Granadilla (continuación)					
Cúcuta, Cenabastos	2.800	3.500	3.100		+	Popayán, Plaza de mercado del barrio Bolívar	4.200	4.867	4.544		+
Medellín, Central Mayorista de Antioquia	4.500	5.000	4.898		+	Rionegro (Antioquia)	5.769	6.923	6.538		-
San Gil (Santander)	4.600	4.800	4.733		=	San Gil (Santander)	5.714	6.429	6.071		++
Tibasosa (Boyacá), Coomproriente	2.727	2.955	2.784		-	Socorro (Santander)	6.071	6.429	6.250		++
Tunja, Complejo de Servicios del Sur	2.818	3.409	3.056		+	Tibasosa (Boyacá), Coomproriente	6.000	6.000	6.000		-
Feijoa						Tuluá (Valle del Cauca)	4.667	5.333	5.000		=
Tunja, Complejo de Servicios del Sur	2.045	2.364	2.198		-	Tunja, Complejo de Servicios del Sur	5.333	6.000	5.565		-
Fresa						Villavicencio, CAV	5.667	6.000	5.847		-
Armenia, Mercar	7.000	7.200	7.067		=	Yopal (Casanare)	6.267	6.333	6.300		-
Bogotá, D.C., Corabastos	6.000	6.800	6.501		+	Guanábana					
Bucaramanga, Centroabastos	4.800	7.000	5.744		-	Armenia, Mercar	2.500	2.600	2.533		=
Cali, Cavasa	4.400	5.000	4.683		+	Bogotá, D.C., Corabastos	2.500	3.500	3.052		-
Cali, Santa Helena	4.000	4.500	4.167		=	Bucaramanga, Centroabastos	2.200	3.000	2.531		+
Cartago (Valle del Cauca)	4.400	4.800	4.600		=	Cali, Cavasa	2.600	2.700	2.642		+
Chiquinquirá (Boyacá)	4.667	5.333	5.000		+	Cartago (Valle del Cauca)	2.600	3.000	2.800		-
Cúcuta, Cenabastos	5.000	6.000	5.406		+	Chiquinquirá (Boyacá)	1.300	1.500	1.467		-
Duitama (Boyacá)	5.500	5.600	5.533		-	Cúcuta, Cenabastos	2.500	2.800	2.685		+
Manizales, Centro Galerías	5.200	6.000	5.467		=	Duitama (Boyacá)	2.500	2.700	2.567		-
Medellín, Central Mayorista de Antioquia	7.000	7.500	7.175		-	Ibagué, Plaza La 21	1.800	2.500	2.056		+
Medellín, Plaza Minorista "José María Villa"	7.000	8.000	7.375		-	Ipiales (Nariño), Ipiales somos todos	2.560	2.720	2.620		++
Montería, Mercado del Sur	3.600	4.400	3.967		+	Manizales, Centro Galerías	2.200	2.500	2.375		+
Neiva, Surabastos	4.750	5.625	5.063		+	Medellín, Central Mayorista de Antioquia	2.500	3.400	2.990		+
Pamplona (Norte de Santander)	3.000	4.000	3.500		-	Medellín, Plaza Minorista "José María Villa"	2.200	2.400	2.270		-
Pasto, El Potrerillo	5.000	6.000	5.500		=	Pamplona (Norte de Santander)	3.500	3.500	3.500		=
Pereira, Mercasa	5.000	5.000	5.000		=	Pasto, El Potrerillo	2.800	3.000	2.933		+
San Gil (Santander)	5.067	5.467	5.267		-	Pereira, La 41	2.500	3.000	2.633		-
Sincelejo, Nuevo Mercado	4.000	4.000	4.000		=	Pereira, Mercasa	2.500	2.900	2.650		-
Socorro (Santander)	5.067	5.200	5.133		=	Popayán, Plaza de mercado del barrio Bolívar	2.600	2.800	2.663		+
Tibasosa (Boyacá), Coomproriente	6.000	6.000	6.000		++	San Gil (Santander)	3.200	3.500	3.333		+
Tunja, Complejo de Servicios del Sur	5.333	6.000	5.578		++	Santa Bárbara (Antioquia)	1.500	1.600	1.550		n.d.
Villavicencio, CAV	5.250	5.625	5.604		-	Tibasosa (Boyacá), Coomproriente	2.200	2.500	2.400		-
Yopal (Casanare)	5.875	6.000	5.938		-	Tuluá (Valle del Cauca)	2.500	2.800	2.683		+
Granadilla						Tunja, Complejo de Servicios del Sur	2.200	2.500	2.392		-
Arauca (Arauca)	5.357	5.714	5.524		-	Valledupar, Mercabastos	2.800	3.000	2.900		n.d.
Armenia, Mercar	4.933	5.200	5.044		=	Villavicencio, CAV	3.000	3.800	3.558		+
Bogotá, D.C., Corabastos	5.000	6.000	5.514		-	Guayaba agria					
Bucaramanga, Centroabastos	5.714	6.857	6.067		-	Armenia, Mercar	2.500	3.200	2.844		-
Cali, Cavasa	5.333	5.667	5.528		-	Cartago (Valle del Cauca)	1.800	2.000	1.900		-
Cali, Santa Helena	5.333	5.667	5.389		+	Manizales, Centro Galerías	2.500	3.000	2.833		=
Cartago (Valle del Cauca)	4.667	6.333	5.389		-	Montería, Mercado del Sur	1.600	2.400	2.137		+++
Chiquinquirá (Boyacá)	5.333	6.000	5.611		-	Pereira, La 41	2.000	2.500	2.267		+
Cúcuta, Cenabastos	2.857	4.643	3.884		+++	Pereira, Mercasa	1.700	2.100	1.925		-
Duitama (Boyacá)	4.333	4.667	4.444		-	Sincelejo, Nuevo Mercado	2.200	2.800	2.500		++
La Unión (Nariño)	2.000	2.133	2.067		+	Guayaba Atlántico					
Medellín, Central Mayorista de Antioquia	3.077	7.000	4.920		-	Barranquilla, Barranquillita	1.400	1.440	1.413		=
Neiva, Surabastos	4.333	5.000	4.700		n.d.						
Palmira (Valle del Cauca)	5.333	5.667	5.458		+						
Pereira, Mercasa	5.000	5.667	5.167		-						

Cuadro 3. Mercados mayoristas. Precios de venta de frutas frescas (continuación)
2021 (17 al 23 de julio)

Productos y mercados	Pesos por kilogramo				Tendencia	Productos y mercados	Pesos por kilogramo				Tendencia
	Mínimo	Máximo	Medio				Mínimo	Máximo	Medio		
Guayaba común						Guayaba pera valluna					
Barranquilla, Barranquillita	1.800	2.000	1.920		+	Medellín, Central Mayorista de Antioquia	1.800	2.200	2.040		+
Cartagena, Bazurto	1.800	2.000	1.900		=						
Chiquinquirá (Boyacá)	1.045	1.364	1.159		-	Gulupa					
Cúcuta, Cenabastos	1.333	1.500	1.354		+	Bogotá, D.C., Corabastos	2.333	2.667	2.493		+
Montería, Mercado del Sur	1.200	2.000	1.625		n.d.	Ibagué, Plaza La 21	2.000	2.240	2.147		-
Sincelejo, Nuevo Mercado	1.600	1.700	1.617		-	Medellín, Central Mayorista de Antioquia	1.300	1.500	1.400		-
Valledupar, Mercabastos	1.800	2.000	1.856		-	Neiva, Surabastos	2.000	2.400	2.200		+
						Peñol (Antioquia)	1.200	1.200	1.200		++
Guayaba manzana						Sonsón (Antioquia)	900	1.000	950		+
Cartago (Valle del Cauca)	1.700	2.000	1.833		=						
Manizales, Centro Galerías	2.200	2.500	2.350		=	Higo					
Medellín, Central Mayorista de Antioquia	2.800	3.200	3.005		+	Bogotá, D.C., Corabastos	4.000	5.000	4.517		-
Rionegro (Antioquia)	2.800	3.200	3.023		+	Medellín, Central Mayorista de Antioquia	4.000	4.000	4.000		=
						Sonsón (Antioquia)	1.500	1.500	1.500		=
Guayaba pera											
Arauca (Arauca)	2.273	2.500	2.424		+	Kiwi					
Armenia, Mercar	1.200	1.200	1.200		=	Bogotá, D.C., Corabastos	10.000	12.000	10.950		+
Barranquilla, Barranquillita	2.000	2.300	2.133		+	Bucaramanga, Centroabastos	12.000	12.400	12.150		+
Barranquilla, Granabastos	2.100	2.300	2.208		-	Cali, Cavasa	9.000	9.500	9.260		=
Bogotá, D.C., Corabastos	1.714	2.143	1.834		-	Cali, Santa Helena	8.000	8.500	8.417		-
Bucaramanga, Centroabastos	1.600	1.720	1.668		+	Chiquinquirá (Boyacá)	11.000	13.000	11.833		+
Buenaventura (Valle del Cauca)	1.600	1.800	1.733		-	Cúcuta, Cenabastos	12.000	14.000	13.250		+
Cali, Cavasa	1.200	1.400	1.279		+	Duitama (Boyacá)	11.500	12.000	11.833		+
Cali, Santa Helena	1.200	1.400	1.313		-	Ibagué, Plaza La 21	9.000	12.000	11.000		++
Cartagena, Bazurto	2.200	2.400	2.300		+	La Unión (Nariño)	7.500	8.000	7.750		=
Cartago (Valle del Cauca)	1.200	1.600	1.450		-	Manizales, Centro Galerías	12.000	13.000	12.750		++
Cúcuta, Cenabastos	1.591	1.818	1.795		+	Medellín, Central Mayorista de Antioquia	9.500	10.500	10.213		+
Duitama (Boyacá)	1.818	1.909	1.848		-	Neiva, Surabastos	11.000	12.000	11.525		+
Ibagué, Plaza La 21	1.300	1.400	1.333		-	Pamplona (Norte de Santander)	15.000	16.000	15.500		=
Ipiales (Nariño), Ipiales somos todos	1.800	1.800	1.800		+	Pasto, El Potrerillo	7.000	7.000	7.000		=
La Ceja (Antioquia)	1.000	1.500	1.175		-	Popayán, Plaza de mercado del barrio Bolívar	9.400	9.600	9.525		-
La Unión (Nariño)	1.500	1.600	1.550		+	San Gil (Santander)	11.000	12.000	11.333		=
Manizales, Centro Galerías	1.300	1.500	1.367		=	Tibasosa (Boyacá), Coomproriente	11.000	12.000	11.250		-
Medellín, Central Mayorista de Antioquia	1.100	1.400	1.215		-	Tuluá (Valle del Cauca)	11.500	12.000	11.750		+
Medellín, Plaza Minorista "José María Villa"	1.000	1.200	1.075		-	Tunja, Complejo de Servicios del Sur	11.000	12.000	11.611		-
Neiva, Surabastos	1.800	2.000	1.922		-	Villavicencio, CAV	11.000	13.000	11.813		++
Palmira (Valle del Cauca)	1.300	1.400	1.313		+						
Pamplona (Norte de Santander)	2.045	2.273	2.121		+	Limón común					
Pasto, El Potrerillo	1.500	1.500	1.500		=	Armenia, Mercar	1.800	2.000	1.867		=
Pereira, La 41	1.200	1.500	1.350		+	Bogotá, D.C., Corabastos	714	1.214	1.012		-
Pereira, Mercasa	1.000	1.300	1.242		-	Bucaramanga, Centroabastos	940	1.140	1.010		+
Popayán, Plaza de mercado del barrio Bolívar	1.650	1.750	1.719		++	Bucaramanga, Mercados del centro	1.020	1.060	1.033		+
Rionegro (Antioquia)	1.500	1.700	1.575		+	Cali, Cavasa	1.500	1.667	1.583		-
San Gil (Santander)	1.920	2.000	1.973		+	Cali, Santa Helena	1.500	1.667	1.597		+
Tibasosa (Boyacá), Coomproriente	1.591	1.818	1.682		-	Cartagena, Bazurto	857	1.000	917		-
Tuluá (Valle del Cauca)	1.300	1.500	1.400		=	Cartago (Valle del Cauca)	2.200	2.500	2.417		-
Tunja, Complejo de Servicios del Sur	1.727	1.875	1.785		-	Chiquinquirá (Boyacá)	1.429	1.714	1.595		-
Túquerres (Nariño)	1.530	1.730	1.665		+	Cúcuta, Cenabastos	1.800	2.000	1.958		-
Villavicencio, CAV	1.200	1.500	1.304		-	Cúcuta, La Nueva Sexta	1.667	2.083	1.760		-

BOLETÍN SEMANAL PRECIOS MAYORISTAS

Cuadro 3. Mercados mayoristas. Precios de venta de frutas frescas (continuación)
2021 (17 al 23 de julio)

Productos y mercados	Pesos por kilogramo				Tendencia	Productos y mercados	Pesos por kilogramo				Tendencia
	Mínimo	Máximo	Medio				Mínimo	Máximo	Medio		
Limón común (continuación)						Limón Tahití (continuación)					
Florencia (Cauquetá)	1.920	2.000	1.960		+	Manizales, Centro Galerías	1.200	1.400	1.300		-
Ibagué, Plaza La 21	857	1.286	1.038		+	Medellín, Central Mayorista de Antioquia	900	1.200	1.030		-
Medellín, Central Mayorista de Antioquia	1.214	1.800	1.519		+	Medellín, Plaza Minorista "José María Villa"	900	1.000	965		-
Medellín, Plaza Minorista "José María Villa"	1.400	1.600	1.510		+	Palmira (Valle del Cauca)	1.000	1.200	1.125		++
Montería, Mercado del Sur	714	1.000	857		+	Pamplona (Norte de Santander)	1.042	1.458	1.215		=
Neiva, Surabastos	1.280	1.440	1.343		+	Pasto, El Potrerillo	1.000	1.040	1.010		+
Pamplona (Norte de Santander)	2.000	2.000	2.000		=	Pereira, La 41	1.300	1.500	1.367		-
Pasto, El Potrerillo	700	750	742		-	Pereira, Mercasa	1.300	1.500	1.450		-
Pereira, La 41	2.000	2.500	2.133		+	Rionegro (Antioquia)	1.300	1.600	1.450		-
Pereira, Mercasa	2.000	2.600	2.392		-	San Gil (Santander)	480	600	560		-
San Gil (Santander)	880	1.000	960		=	Santa Bárbara (Antioquia)	400	500	475		-
Sincelejo, Nuevo Mercado	714	857	802		-	Socorro (Santander)	480	600	520		=
Socorro (Santander)	800	1.000	893		=	Tibasosa (Boyacá), Coomproriente	1.136	1.364	1.290		+
Tunja, Complejo de Servicios del Sur	1.600	1.840	1.760		-	Tuluá (Valle del Cauca)	1.000	1.400	1.200		=
Valledupar, Mercabastos	1.322	1.542	1.407		-	Tunja, Complejo de Servicios del Sur	909	1.000	939		-
Valledupar, Mercado Nuevo	1.200	1.400	1.267		++	Villavicencio, CAV	1.000	1.200	1.050		-
Villavicencio, CAV	1.000	1.200	1.093		-						
Limón común valluno						Lulo					
Buenaventura (Valle del Cauca)	2.300	2.600	2.500		-	Arauca (Arauca)	3.500	3.900	3.717		+
Palmira (Valle del Cauca)	1.667	2.083	1.896		+	Armenia, Mercar	3.500	3.600	3.533		=
Tuluá (Valle del Cauca)	1.167	1.333	1.250		-	Barranquilla, Barranquillita	3.800	4.100	3.978		-
						Barranquilla, Granabastos	4.000	4.300	4.167		+
						Bogotá, D.C., Corabastos	3.000	3.400	3.162		-
						Bucaramanga, Centroabastos	2.800	3.200	3.050		+
						Buenaventura (Valle del Cauca)	3.000	3.600	3.317		+
						Cali, Cavasa	2.600	3.000	2.848		+
						Cali, Santa Helena	2.800	2.900	2.825		-
						Cartagena, Bazurto	3.600	4.000	3.800		-
						Cartago (Valle del Cauca)	2.600	3.000	2.863		-
						Chiquinquirá (Boyacá)	3.043	3.478	3.188		+
						Cúcuta, Cenabastos	3.500	4.000	3.625		-
						Duitama (Boyacá)	3.130	3.261	3.217		++
						Florencia (Cauquetá)	3.000	3.040	3.020		-
						Ibagué, Plaza La 21	2.800	3.200	2.952		-
						Manizales, Centro Galerías	2.500	3.000	2.775		+
						Medellín, Central Mayorista de Antioquia	2.400	2.800	2.555		+
						Medellín, Plaza Minorista "José María Villa"	2.300	2.600	2.433		-
						Montería, Mercado del Sur	3.300	3.500	3.400		=
						Neiva, Surabastos	2.400	3.000	2.827		-
						Palmira (Valle del Cauca)	2.800	3.200	3.025		-
						Pamplona (Norte de Santander)	2.500	3.000	2.667		-
						Pasto, El Potrerillo	2.174	2.522	2.359		-
						Pereira, La 41	2.500	2.800	2.700		+
						Pereira, Mercasa	2.500	2.800	2.658		+
						Popayán, Plaza de mercado del barrio Bolívar	2.800	2.920	2.860		+
						San Gil (Santander)	2.800	3.000	2.893		=
						Santa Marta (Magdalena)	3.800	3.800	3.800		=
						Sincelejo, Nuevo Mercado	2.800	3.200	3.033		+
						Socorro (Santander)	2.720	2.800	2.773		=
						Tibasosa (Boyacá), Coomproriente	3.261	3.478	3.370		+
Limón mandarino						Limón Tahití					
Armenia, Mercar	1.000	1.200	1.122		-	Armenia, Mercar	1.500	2.000	1.744		+++
Armenia, Retiro	850	1.000	961		-	Barranquilla, Barranquillita	1.083	1.167	1.135		-
Ibagué, Plaza La 21	850	900	894		-	Bogotá, D.C., Corabastos	857	1.286	1.081		+
La Ceja (Antioquia)	500	800	633		-	Bucaramanga, Centroabastos	640	800	720		++
Medellín, Central Mayorista de Antioquia	800	1.100	952		-	Bucaramanga, Mercados del centro	600	640	613		=
Medellín, Plaza Minorista "José María Villa"	800	1.200	1.020		-	Cali, Cavasa	1.000	1.200	1.071		+
Peñol (Antioquia)	800	1.000	925		-	Cali, Santa Helena	900	1.000	963		=
Pereira, La 41	1.000	1.600	1.400		-	Cartagena, Bazurto	1.200	1.400	1.351		-
Pereira, Mercasa	1.400	1.800	1.533		+	Cartago (Valle del Cauca)	1.400	1.600	1.500		=
Santa Bárbara (Antioquia)	300	500	400		+	Chiquinquirá (Boyacá)	1.429	1.714	1.619		-
Villavicencio, CAV	1.000	1.200	1.033		-	Cúcuta, Cenabastos	909	1.591	1.142		-
Yopal (Casare)	1.900	2.000	1.950		+	Duitama (Boyacá)	1.136	1.182	1.152		+
						Ibagué, Plaza La 21	714	1.143	941		-

Cuadro 3. Mercados mayoristas. Precios de venta de frutas frescas (continuación)
2021 (17 al 23 de julio)

Productos y mercados	Pesos por kilogramo				Tendencia	Productos y mercados	Pesos por kilogramo				Tendencia
	Mínimo	Máximo	Medio				Mínimo	Máximo	Medio		
Lulo (continuación)						Mandarina Oneco (continuación)					
Tuluá (Valle del Cauca)	2.700	3.000	2.825	=		Pereira, La 41	2.000	2.300	2.083	-	
Tunja, Complejo de Servicios del Sur	3.130	3.261	3.250	+		Pereira, Mercasa	2.000	2.500	2.233	-	
Valledupar, Mercabastos	3.600	4.000	3.733	+		Rionegro (Antioquia)	3.700	4.200	3.925	+	
Villavicencio, CAV	3.000	3.400	3.167	-		Santa Bárbara (Antioquia)	1.875	2.250	2.000	++	
Yopal (Casanare)	3.850	4.000	3.925	-							
Mandarina Arrayana						Mango común					
Bogotá, D.C., Corabastos	2.045	2.955	2.563	-		Bogotá, D.C., Corabastos	2.500	2.583	2.514	+	
Buenaventura (Valle del Cauca)	2.700	2.800	2.733	=		Cali, Santa Helena	1.600	1.800	1.700	-	
Cali, Cavasa	2.300	2.400	2.367	+		Cartago (Valle del Cauca)	2.800	3.000	2.933	=	
Cali, Santa Helena	1.750	2.000	1.792	+		Medellín, Central Mayorista de Antioquia	2.400	2.800	2.650	++	
Chiquinquirá (Boyacá)	1.591	1.818	1.705	-		Medellín, Plaza Minorista "José María Villa"	1.600	1.800	1.650	++	
Duitama (Boyacá)	1.818	1.909	1.879	-		Santa Bárbara (Antioquia)	1.600	1.875	1.825	+++	
Florencia (Caquetá)	1.480	1.520	1.500	+		Tunja, Complejo de Servicios del Sur	1.591	1.818	1.722	-	
Ibagué, Plaza La 21	1.600	1.800	1.667	n.d.							
Neiva, Surabastos	1.818	2.273	2.008	-		Mango de azúcar					
Popayán, Plaza de mercado del barrio Bolívar	1.680	1.760	1.715	-		Barranquilla, Barranquillita	2.720	2.800	2.782	+	
San Gil (Santander)	1.120	1.200	1.173	=		Bogotá, D.C., Corabastos	3.333	3.542	3.397	+	
Socorro (Santander)	1.200	1.280	1.227	+		Bucaramanga, Centroabastos	2.400	3.340	2.998	+	
Tibasosa (Boyacá), Coomproriente	1.818	2.045	1.960	+		Duitama (Boyacá)	3.182	3.409	3.258	+	
Tuluá (Valle del Cauca)	1.800	2.000	1.933	=		Medellín, Plaza Minorista "José María Villa"	2.800	3.200	2.950	+	
Tunja, Complejo de Servicios del Sur	1.591	1.818	1.737	-		Tibasosa (Boyacá), Coomproriente	3.182	3.636	3.409	++	
Villavicencio, CAV	2.000	2.200	2.125	-		Tunja, Complejo de Servicios del Sur	3.182	3.636	3.384	+	
						Villavicencio, CAV	3.200	3.600	3.397	+	
Mandarina común						Mango manzano					
Arauca (Arauca)	2.273	2.727	2.576	-		Armenia, Mercar	2.500	2.600	2.567	++	
Barranquilla, Barranquillita	1.542	1.875	1.753	-		Buenaventura (Valle del Cauca)	3.000	3.200	3.083	+	
Bucaramanga, Centroabastos	1.652	1.739	1.704	+		Pereira, La 41	3.000	4.800	4.033	+++	
Bucaramanga, Mercados del centro	1.440	1.540	1.490	+		Tibasosa (Boyacá), Coomproriente	3.182	3.409	3.258	-	
Cartagena, Bazurto	2.182	2.273	2.227	+		Tunja, Complejo de Servicios del Sur	2.500	2.955	2.727	++	
Cúcuta, Cenabastos	2.000	2.200	2.100	+							
Cúcuta, La Nueva Sexta	1.800	2.000	1.925	+		Mango Tommy					
Ipiales (Nariño), Ipiales somos todos	1.000	1.080	1.044	-		Arauca (Arauca)	3.455	3.864	3.652	+++	
Montería, Mercado del Sur	1.400	1.480	1.430	-		Armenia, Mercar	2.400	2.500	2.467	++	
Pamplona (Norte de Santander)	1.400	1.800	1.633	-		Barranquilla, Barranquillita	2.400	2.480	2.418	+	
San Gil (Santander)	1.400	1.480	1.427	=		Bogotá, D.C., Corabastos	5.000	6.250	5.535	++	
Sincelejo, Nuevo Mercado	1.800	1.800	1.800	+		Bucaramanga, Centroabastos	3.440	3.940	3.763	+	
Socorro (Santander)	1.280	1.360	1.333	+		Cali, Cavasa	5.000	6.000	5.542	+++	
Tibasosa (Boyacá), Coomproriente	2.045	2.273	2.216	-		Cali, Santa Helena	4.000	5.000	4.425	+++	
Tunja, Complejo de Servicios del Sur	1.818	2.045	1.909	+		Cartago (Valle del Cauca)	3.000	4.583	3.806	++	
Túquerres (Nariño)	1.250	1.500	1.354	-		Chiquinquirá (Boyacá)	4.545	5.455	4.773	+	
Valledupar, Mercabastos	1.600	1.800	1.767	+		Cúcuta, Cenabastos	2.000	3.120	2.780	+++	
						La Ceja (Antioquia)	4.500	5.000	4.875	++	
Mandarina Oneco						La Unión (Nariño)	3.600	3.600	3.600	++	
Armenia, Mercar	1.600	2.000	1.844	+++		Manizales, Centro Galerías	4.000	4.500	4.250	+	
Armenia, Retiro	1.500	1.900	1.678	+++		Medellín, Central Mayorista de Antioquia	4.000	5.000	4.620	++	
Cali, Santa Helena	1.500	2.000	1.750	=		Medellín, Plaza Minorista "José María Villa"	4.000	4.200	4.100	++	
Cartago (Valle del Cauca)	2.500	3.000	2.717	-		Neiva, Surabastos	3.200	4.000	3.425	++	
Manizales, Centro Galerías	1.700	2.000	1.875	-		Palmira (Valle del Cauca)	3.800	4.200	4.000	++	
Medellín, Central Mayorista de Antioquia	3.000	4.000	3.545	-		Pasto, El Potrerillo	3.000	3.200	3.100	+	
Medellín, Plaza Minorista "José María Villa"	3.700	4.000	3.885	+		Pereira, La 41	4.000	5.000	4.600	+++	
						Rionegro (Antioquia)	4.000	5.300	4.667	++	

BOLETÍN SEMANAL PRECIOS MAYORISTAS

Cuadro 3. Mercados mayoristas. Precios de venta de frutas frescas (continuación)
2021 (17 al 23 de julio)

Productos y mercados	Pesos por kilogramo				Tendencia	Productos y mercados	Pesos por kilogramo				Tendencia
	Mínimo	Máximo	Medio				Mínimo	Máximo	Medio		
Mango Tommy (continuación)						Manzana roja importada (continuación)					
San Gil (Santander)	1.600	2.000	1.800		+	Valledupar, Mercado Nuevo	6.421	7.105	6.763		=
Socorro (Santander)	1.920	2.000	1.973		+++	Villavicencio, CAV	7.895	8.947	8.677		++
Tibasosa (Boyacá), Coomproriente	3.636	3.636	3.636		-	Yopal (Casasare)	8.421	8.421	8.421		+
Tuluá (Valle del Cauca)	3.600	4.000	3.800		+	Manzana royal gala importada					
Tunja, Complejo de Servicios del Sur	3.182	3.636	3.409		+	Arauca (Arauca)	11.000	12.000	11.389		++
Villavicencio, CAV	4.000	4.800	4.400		++	Armenia, Mercar	6.316	6.579	6.491		=
Yopal (Casasare)	4.000	4.400	4.200		+++	Bogotá, D.C., Corabastos	8.421	8.947	8.735		+
Mango Yulima						Bucaramanga, Centroabastos	7.250	7.400	7.308		+
Armenia, Mercar	2.200	2.400	2.300		++	Cali, Cavasa	7.789	7.895	7.888		+
Pereira, La 41	2.800	3.800	3.278		+++	Cali, Santa Helena	6.316	6.842	6.579		++
Tibasosa (Boyacá), Coomproriente	3.182	3.636	3.409		+	Cartago (Valle del Cauca)	7.368	9.211	8.026		+
Manzana nacional						Chiquinquirá (Boyacá)	8.158	9.474	8.772		+
Bogotá, D.C., Corabastos	3.500	4.250	3.976		+	Cúcuta, Cenabastos	6.500	8.000	7.500		++
Medellín, Central Mayorista de Antioquia	4.800	5.000	4.960		++	Duitama (Boyacá)	7.895	8.421	8.246		+
Tibasosa (Boyacá), Coomproriente	2.727	2.955	2.813		-	Florencia (Cauquetá)	7.737	7.737	7.737		-
Tunja, Complejo de Servicios del Sur	2.727	2.955	2.851		-	Ibagué, Plaza La 21	8.421	9.737	9.167		+++
Manzana roja importada						Ipiales (Nariño), Ipiales somos todos	5.263	5.263	5.263		+
Arauca (Arauca)	8.250	9.000	8.525		+++	Medellín, Central Mayorista de Antioquia	7.895	8.421	8.289		++
Armenia, Mercar	6.316	6.579	6.491		=	Montería, Mercado del Sur	6.842	6.842	6.842		-
Barranquilla, Barranquillita	6.053	6.158	6.088		+	Neiva, Surabastos	8.368	9.632	9.046		+
Bogotá, D.C., Corabastos	7.895	8.947	8.451		+++	Palmira (Valle del Cauca)	6.579	7.895	7.270		++
Bucaramanga, Centroabastos	8.000	8.000	8.000		++	Pamplona (Norte de Santander)	8.000	8.000	8.000		++
Buenaventura (Valle del Cauca)	7.789	8.421	8.132		+	Pasto, El Potrerillo	5.789	6.053	5.943		+
Cali, Cavasa	7.895	7.895	7.895		+	Popayán, Plaza de mercado del barrio Bolívar	7.105	7.368	7.224		++
Cali, Santa Helena	6.053	6.842	6.404		++	Rionegro (Antioquia)	8.421	9.474	8.969		++
Cartagena, Bazurto	7.895	8.211	8.053		++	San Gil (Santander)	7.500	7.750	7.583		+
Cartago (Valle del Cauca)	6.842	9.211	7.763		++	Tibasosa (Boyacá), Coomproriente	8.421	8.947	8.553		++
Chiquinquirá (Boyacá)	8.158	9.474	8.772		+	Tuluá (Valle del Cauca)	6.842	7.105	6.974		n.d.
Cúcuta, Cenabastos	6.250	8.000	7.542		+++	Tunja, Complejo de Servicios del Sur	8.421	8.947	8.743		+
Duitama (Boyacá)	7.632	7.895	7.719		=	Túquerres (Nariño)	5.000	5.263	5.197		+
Florencia (Cauquetá)	7.158	7.158	7.158		+	Valledupar, Mercado Nuevo	6.100	6.250	6.175		=
Ibagué, Plaza La 21	7.368	8.421	7.807		+	Villavicencio, CAV	8.947	9.474	9.254		+
Ipiales (Nariño), Ipiales somos todos	5.263	5.526	5.395		=	Manzana verde importada					
La Unión (Nariño)	5.789	5.789	5.789		+	Arauca (Arauca)	11.333	12.667	11.778		++
Medellín, Central Mayorista de Antioquia	8.421	8.421	8.421		++	Armenia, Mercar	6.842	7.105	7.018		=
Montería, Mercado del Sur	6.263	6.474	6.351		-	Barranquilla, Barranquillita	6.211	6.316	6.263		-
Neiva, Surabastos	7.105	9.474	8.029		++	Bogotá, D.C., Corabastos	8.421	9.474	8.958		+
Palmira (Valle del Cauca)	6.579	7.895	7.336		++	Bucaramanga, Centroabastos	8.150	8.500	8.356		+
Pamplona (Norte de Santander)	8.000	8.000	8.000		++	Cali, Cavasa	8.316	8.421	8.414		++
Pasto, El Potrerillo	5.263	5.789	5.482		+	Cali, Santa Helena	6.316	7.105	6.667		+
Popayán, Plaza de mercado del barrio Bolívar	7.105	7.368	7.257		++	Cartagena, Bazurto	7.895	7.895	7.895		+
Rionegro (Antioquia)	7.895	9.474	8.925		++	Cartago (Valle del Cauca)	7.895	9.368	8.395		+
San Gil (Santander)	7.500	7.750	7.583		+	Chiquinquirá (Boyacá)	8.947	10.526	9.912		+
Sincelejo, Nuevo Mercado	7.500	7.500	7.500		+	Cúcuta, Cenabastos	7.000	9.000	8.354		++
Tibasosa (Boyacá), Coomproriente	8.421	8.947	8.618		+++	Duitama (Boyacá)	8.684	8.947	8.860		+
Tuluá (Valle del Cauca)	6.842	7.368	7.105		=	Florencia (Cauquetá)	8.526	8.526	8.526		-
Tunja, Complejo de Servicios del Sur	7.895	8.158	7.982		++	Ibagué, Plaza La 21	8.421	10.000	9.357		+
Túquerres (Nariño)	5.263	5.526	5.461		+	Ipiales (Nariño), Ipiales somos todos	5.526	5.789	5.658		+
						La Unión (Nariño)	5.789	6.053	5.855		=

Cuadro 3. Mercados mayoristas. Precios de venta de frutas frescas (continuación)
2021 (17 al 23 de julio)

Productos y mercados	Pesos por kilogramo				Tendencia	Productos y mercados	Pesos por kilogramo				Tendencia
	Mínimo	Máximo	Medio				Mínimo	Máximo	Medio		
Manzana verde importada (continuación)						Maracuyá antioqueño					
Medellín, Central Mayorista de Antioquia	8.684	8.947	8.860		+	Medellín, Central Mayorista de Antioquia	1.600	2.200	1.880		-
Montería, Mercado del Sur	7.000	7.632	7.307		-	Montería, Mercado del Sur	2.000	2.600	2.342		-
Neiva, Surabastos	8.421	9.211	8.961		-	Sincelejo, Nuevo Mercado	2.200	2.500	2.317		-
Palmira (Valle del Cauca)	6.842	8.421	7.664		++	Maracuyá huilense					
Pamplona (Norte de Santander)	8.250	8.250	8.250		+	Florencia (Caquetá)	2.800	2.880	2.840		n.d.
Pasto, El Potrerillo	6.053	6.316	6.155		+	Neiva, Surabastos	2.240	3.360	2.780		-
Popayán, Plaza de mercado del barrio Bolívar	7.105	7.526	7.368		+	Maracuyá santandereano					
Rionegro (Antioquia)	6.842	9.474	8.465		++	Barranquilla, Barranquillita	3.667	4.000	3.852		-
San Gil (Santander)	8.750	9.000	8.833		+	Santa Marta (Magdalena)	3.667	4.667	3.980		-
Sincelejo, Nuevo Mercado	6.000	6.500	6.313		-	Valledupar, Mercabastos	3.333	4.000	3.722		-
Tibasosa (Boyacá), Coomproriente	9.474	9.737	9.507		+++	Maracuyá valluno					
Tuluá (Valle del Cauca)	7.368	7.632	7.500		=	Barranquilla, Barranquillita	3.300	4.000	3.567		-
Tunja, Complejo de Servicios del Sur	8.684	9.474	9.181		+	Barranquilla, Granabastos	2.800	3.000	2.875		-
Túquerres (Nariño)	5.789	6.053	5.947		+	Cartagena, Bazurto	3.000	4.000	3.667		-
Valledupar, Mercado Nuevo	6.737	7.263	6.961		+	Melón Cantalup					
Villavicencio, CAV	8.947	9.474	9.232		+	Arauca (Arauca)	3.500	4.200	3.833		+
Yopal (Casanare)	8.947	8.947	8.947		+	Armenia, Mercar	2.500	2.600	2.533		=
Maracuyá						Barranquilla, Barranquillita	1.400	1.900	1.706		++
Arauca (Arauca)	2.200	3.000	2.600		+	Bogotá, D.C., Corabastos	2.200	2.800	2.474		+++
Armenia, Mercar	2.700	3.300	3.000		-	Bucaramanga, Centroabastos	2.600	4.000	3.639		+
Bogotá, D.C., Corabastos	2.500	3.800	2.974		-	Cali, Cavasa	2.000	2.300	2.106		-
Bucaramanga, Centroabastos	2.667	3.333	3.000		-	Cali, Santa Helena	2.400	3.000	2.654		+++
Buenaventura (Valle del Cauca)	3.000	3.300	3.150		-	Cartago (Valle del Cauca)	2.800	3.000	2.967		-
Cali, Cavasa	2.600	2.800	2.740		-	Chiquinquirá (Boyacá)	1.818	2.273	2.083		+++
Cali, Santa Helena	2.500	3.000	2.738		-	Cúcuta, Cenabastos	2.000	2.800	2.402		++
Cartago (Valle del Cauca)	2.500	3.000	2.717		-	Ibagué, Plaza La 21	2.000	2.300	2.150		+++
Chiquinquirá (Boyacá)	2.500	3.500	3.083		-	Manizales, Centro Galerías	3.000	3.500	3.167		=
Cúcuta, Cenabastos	3.500	4.500	3.802		-	Medellín, Central Mayorista de Antioquia	3.200	3.800	3.570		+
Ibagué, Plaza La 21	2.240	2.720	2.444		-	Neiva, Surabastos	2.000	2.500	2.300		++
La Ceja (Antioquia)	2.000	2.500	2.250		-	Pamplona (Norte de Santander)	3.000	3.000	3.000		=
Manizales, Centro Galerías	2.400	2.500	2.488		-	Pasto, El Potrerillo	3.500	3.500	3.500		=
Medellín, Plaza Minorista "José María Villa"	1.900	2.300	2.080		-	Pereira, Mercasa	2.500	3.200	2.933		-
Palmira (Valle del Cauca)	2.500	3.200	2.800		-	San Gil (Santander)	2.600	3.200	2.880		++
Pamplona (Norte de Santander)	3.000	3.500	3.225		+	Santa Marta (Magdalena)	1.600	1.600	1.600		=
Pasto, El Potrerillo	2.167	2.500	2.361		n.d.	Socorro (Santander)	2.400	2.480	2.440		+
Pereira, La 41	2.300	3.000	2.683		-	Tibasosa (Boyacá), Coomproriente	2.200	3.200	2.708		+++
Pereira, Mercasa	2.500	3.600	2.900		-	Tunja, Complejo de Servicios del Sur	2.727	2.955	2.898		+++
Popayán, Plaza de mercado del barrio Bolívar	2.400	3.000	2.738		-	Villavicencio, CAV	3.000	3.500	3.246		++
Rionegro (Antioquia)	2.500	3.500	3.079		-	Mora de Castilla					
San Gil (Santander)	3.000	3.333	3.156		=	Arauca (Arauca)	3.000	3.800	3.400		-
Socorro (Santander)	3.000	3.133	3.044		=	Armenia, Mercar	3.400	3.800	3.600		-
Sonsón (Antioquia)	1.800	2.200	2.000		-	Barranquilla, Barranquillita	2.640	3.600	3.173		-
Tibasosa (Boyacá), Coomproriente	2.500	3.200	2.913		-	Barranquilla, Granabastos	2.640	3.600	3.120		+
Tuluá (Valle del Cauca)	2.000	2.500	2.250		-	Bogotá, D.C., Corabastos	2.500	3.167	2.782		-
Tunja, Complejo de Servicios del Sur	2.800	3.200	2.942		-	Bucaramanga, Centroabastos	2.280	2.600	2.490		++
Túquerres (Nariño)	2.333	2.500	2.375		+	Buenaventura (Valle del Cauca)	3.200	3.500	3.367		+
Villavicencio, CAV	2.500	3.200	2.633		-						
Yopal (Casanare)	2.500	3.000	2.700		-						

BOLETÍN SEMANAL PRECIOS MAYORISTAS

Cuadro 3. Mercados mayoristas. Precios de venta de frutas frescas (continuación)
2021 (17 al 23 de julio)

Productos y mercados	Pesos por kilogramo				Tendencia	Productos y mercados	Pesos por kilogramo				Tendencia
	Mínimo	Máximo	Medio				Mínimo	Máximo	Medio		
Mora de Castilla (continuación)						Naranja Sweet (continuación)					
Cali, Cavasa	2.800	2.960	2.810		+	Neiva, Surabastos	1.050	1.200	1.102		-
Cali, Santa Helena	2.400	2.800	2.733		-	Pereira, La 41	1.000	1.400	1.150		=
Cartagena, Bazurto	2.640	2.800	2.780		+	Pereira, Mercasa	900	1.300	1.050		-
Cartago (Valle del Cauca)	3.000	3.200	3.133		=	Popayán, Plaza de mercado del barrio Bolívar	1.000	1.040	1.015		-
Chiquinquirá (Boyacá)	2.000	2.500	2.217		-	Tuluá (Valle del Cauca)	1.100	1.200	1.150		=
Cúcuta, Cenabastos	1.667	2.333	2.000		-	Naranja Valencia					
Ibagué, Plaza La 21	2.200	2.800	2.467		-	Barranquilla, Barranquillita	1.120	1.320	1.253		++
Ipiales (Nariño), Ipiales somos todos	1.500	1.750	1.646		-	Bogotá, D.C., Corabastos	1.250	1.500	1.395		-
Manizales, Centro Galerías	3.000	3.500	3.200		-	Bucaramanga, Centroabastos	900	980	935		-
Medellín, Central Mayorista de Antioquia	1.800	2.400	2.053		+	Bucaramanga, Mercados del centro	940	980	960		+
Montería, Mercado del Sur	2.600	3.200	2.967		+	Buenaventura (Valle del Cauca)	1.600	1.600	1.600		=
Neiva, Surabastos	1.840	2.000	1.930		-	Cartagena, Bazurto	1.200	1.280	1.220		-
Palmira (Valle del Cauca)	2.800	3.200	2.980		-	Cartago (Valle del Cauca)	800	1.000	917		-
Pamplona (Norte de Santander)	1.200	1.600	1.333		-	Duitama (Boyacá)	1.200	1.300	1.233		+
Pasto, El Potrerillo	2.125	2.250	2.229		+	Florencia (Caquetá)	1.100	1.100	1.100		+
Pereira, La 41	3.000	3.200	3.150		-	Ipiales (Nariño), Ipiales somos todos	800	825	819		-
Pereira, Mercasa	2.200	3.000	2.700		+	La Ceja (Antioquia)	1.500	1.900	1.742		++
Popayán, Plaza de mercado del barrio Bolívar	3.040	3.200	3.180		+	Manizales, Centro Galerías	900	1.000	950		=
San Gil (Santander)	2.000	2.200	2.083		-	Medellín, Central Mayorista de Antioquia	1.500	1.800	1.660		-
Santa Marta (Magdalena)	2.640	2.880	2.712		-	Medellín, Plaza Minorista "José María Villa"	1.400	1.600	1.490		+
Sincelejo, Nuevo Mercado	3.000	3.400	3.133		-	Montería, Mercado del Sur	1.475	1.550	1.506		-
Socorro (Santander)	2.200	2.400	2.300		-	Pereira, Mercasa	900	1.200	1.025		-
Tibasosa (Boyacá), Coomproriente	2.200	2.600	2.388		-	Rionegro (Antioquia)	1.500	1.800	1.708		-
Tuluá (Valle del Cauca)	2.400	3.600	3.000		=	Sincelejo, Nuevo Mercado	1.250	1.425	1.319		-
Tunja, Complejo de Servicios del Sur	2.500	3.000	2.617		+	Tibasosa (Boyacá), Coomproriente	1.500	1.600	1.575		-
Valledupar, Mercabastos	3.000	3.000	3.000		=	Tunja, Complejo de Servicios del Sur	1.100	1.200	1.178		-
Villavicencio, CAV	2.500	3.000	2.550		-	Túquerres (Nariño)	850	925	879		+
Yopal (Casanare)	3.750	4.000	3.875		+++	Valledupar, Mercabastos	1.273	1.364	1.354		+
Naranja común						Valledupar, Mercado Nuevo	1.120	1.200	1.173		-
Arauca (Arauca)	1.304	1.565	1.435		-	Villavicencio, CAV	1.000	1.200	1.130		-
Barranquilla, Barranquillita	850	1.120	1.032		+++	Yopal (Casanare)	1.300	1.300	1.300		=
Chiquinquirá (Boyacá)	667	833	806		+	Papaya hawaiana					
Cúcuta, Cenabastos	1.167	1.500	1.344		+	Medellín, Central Mayorista de Antioquia	2.857	2.857	2.857		+
Cúcuta, La Nueva Sexta	1.167	1.333	1.222		=	Papaya Maradol					
Neiva, Surabastos	528	560	544		n.d.	Arauca (Arauca)	1.500	2.000	1.833		+
Pamplona (Norte de Santander)	800	900	850		+	Armenia, Mercar	900	1.000	967		=
San Gil (Santander)	1.000	1.120	1.080		=	Bogotá, D.C., Corabastos	2.222	2.500	2.335		+
Santa Bárbara (Antioquia)	556	556	556		=	Bucaramanga, Centroabastos	2.000	2.100	2.047		-
Socorro (Santander)	1.080	1.200	1.120		=	Buenaventura (Valle del Cauca)	2.000	2.300	2.183		=
Sonsón (Antioquia)	600	700	650		+	Cali, Cavasa	1.600	1.900	1.744		++
Tunja, Complejo de Servicios del Sur	900	1.000	967		-	Cali, Santa Helena	1.400	1.700	1.538		+
Naranja Sweet						Cartago (Valle del Cauca)	1.400	1.800	1.600		=
Armenia, Mercar	1.040	1.100	1.073		=	Chiquinquirá (Boyacá)	1.556	1.889	1.685		+
Armenia, Retiro	1.000	1.040	1.027		+	Cúcuta, Cenabastos	2.000	2.500	2.294		-
Bogotá, D.C., Corabastos	1.250	1.500	1.395		-	Cúcuta, La Nueva Sexta	2.000	2.500	2.392		=
Cali, Cavasa	1.000	1.100	1.025		-	Duitama (Boyacá)	1.667	1.778	1.704		+
Cali, Santa Helena	900	1.000	950		-	Ibagué, Plaza La 21	1.600	2.000	1.783		+
Cartago (Valle del Cauca)	960	1.200	1.060		-	Ipiales (Nariño), Ipiales somos todos	2.000	2.400	2.219		+
Ibagué, Plaza La 21	1.000	1.300	1.155		-						

Cuadro 3. Mercados mayoristas. Precios de venta de frutas frescas (continuación)
2021 (17 al 23 de julio)

Productos y mercados	Pesos por kilogramo				Tendencia	Productos y mercados	Pesos por kilogramo				Tendencia
	Mínimo	Máximo	Medio				Mínimo	Máximo	Medio		
Papaya Maradol (continuación)						Patilla (continuación)					
La Ceja (Antioquia)	2.200	2.600	2.392		++	Socorro (Santander)	1.000	1.100	1.033		+
La Unión (Nariño)	1.200	1.300	1.275		=	Tuluá (Valle del Cauca)	1.300	1.500	1.400		=
Manizales, Centro Galerías	1.800	2.000	1.950		++	Tunja, Complejo de Servicios del Sur	1.300	1.400	1.356		+
Medellín, Central Mayorista de Antioquia	2.200	2.700	2.490		++	Villavicencio, CAV	1.300	1.500	1.450		+
Medellín, Plaza Minorista "José María Villa"	1.700	1.900	1.810		++	Patilla baby					
Neiva, Surabastos	2.000	2.300	2.208		+	Bogotá, D.C., Corabastos	2.000	2.600	2.437		-
Palmira (Valle del Cauca)	1.200	1.500	1.363		=	Bucaramanga, Centroabastos	1.800	1.900	1.850		+
Pamplona (Norte de Santander)	2.000	2.200	2.100		-	Medellín, Central Mayorista de Antioquia	3.000	3.400	3.190		++
Pereira, La 41	1.400	2.000	1.733		+	Pera importada					
Pereira, Mercasa	1.700	2.000	1.817		++	Armenia, Mercar	6.500	6.750	6.583		=
Popayán, Plaza de mercado del barrio Bolívar	1.400	1.500	1.475		+	Bogotá, D.C., Corabastos	7.500	8.500	7.935		+
Rionegro (Antioquia)	1.900	2.500	2.275		+	Bucaramanga, Centroabastos	7.750	8.075	7.983		+
San Gil (Santander)	950	1.150	1.050		+	Cali, Cavasa	8.684	8.947	8.884		++
Socorro (Santander)	1.000	1.050	1.025		=	Cartago (Valle del Cauca)	7.895	9.474	8.526		+
Tibasosa (Boyacá), Coomproriente	1.667	1.944	1.757		++	Chiquinquirá (Boyacá)	6.842	8.421	7.632		++
Tuluá (Valle del Cauca)	1.200	1.400	1.325		++	Cúcuta, Cenabastos	6.500	8.500	7.792		++
Tunja, Complejo de Servicios del Sur	1.556	1.778	1.648		+	Duitama (Boyacá)	7.895	8.158	7.982		+
Papaya tainung						Florencia (Caquetá)	7.632	7.632	7.632		-
Barranquilla, Barranquillita	1.000	1.800	1.433		+++	Ibagué, Plaza La 21	7.895	8.947	8.509		+
Bogotá, D.C., Corabastos	2.400	2.700	2.541		+	Ipiales (Nariño), Ipiales somos todos	4.737	5.000	4.868		-
Cartagena, Bazurto	1.800	2.000	1.900		++	La Unión (Nariño)	5.789	6.053	5.855		=
Florencia (Caquetá)	1.500	1.500	1.500		=	Medellín, Central Mayorista de Antioquia	8.421	8.947	8.838		+
Medellín, Central Mayorista de Antioquia	1.600	1.800	1.700		+	Montería, Mercado del Sur	6.316	7.895	6.899		-
Medellín, Plaza Minorista "José María Villa"	1.600	1.800	1.710		++	Neiva, Surabastos	8.889	9.889	9.356		+
Santa Marta (Magdalena)	800	1.000	917		+	Palmira (Valle del Cauca)	8.684	8.947	8.855		+++
Sincelejo, Nuevo Mercado	1.333	1.333	1.333		+	Pamplona (Norte de Santander)	8.000	8.000	8.000		+
Villavicencio, CAV	1.350	1.500	1.427		+	Pasto, El Potrerillo	5.263	5.526	5.453		+
Patilla						Popayán, Plaza de mercado del barrio Bolívar	7.368	7.895	7.599		+
Armenia, Mercar	1.000	1.100	1.033		=	Rionegro (Antioquia)	8.421	10.526	8.947		+
Barranquilla, Barranquillita	880	900	894		+	San Gil (Santander)	7.750	8.000	7.917		+
Bogotá, D.C., Corabastos	1.400	1.600	1.515		-	Tibasosa (Boyacá), Coomproriente	8.421	8.684	8.465		++
Bucaramanga, Centroabastos	1.200	1.500	1.356		+	Tuluá (Valle del Cauca)	8.421	8.947	8.684		+
Cali, Cavasa	1.400	1.500	1.458		n.d.	Tunja, Complejo de Servicios del Sur	7.895	8.421	8.158		+
Cali, Santa Helena	1.300	1.400	1.350		+++	Valledupar, Mercado Nuevo	6.000	6.000	6.000		=
Cartagena, Bazurto	1.000	1.200	1.044		-	Villavicencio, CAV	8.000	8.500	8.274		+
Cartago (Valle del Cauca)	1.000	1.500	1.267		+	Yopal (Casanare)	7.500	7.500	7.500		+
Cúcuta, Cenabastos	1.200	1.200	1.200		=	Pera nacional					
Ibagué, Plaza La 21	1.200	1.300	1.267		-	Bogotá, D.C., Corabastos	1.739	2.174	1.924		-
Medellín, Central Mayorista de Antioquia	700	1.000	918		+++	Bucaramanga, Centroabastos	2.000	2.300	2.130		-
Medellín, Plaza Minorista "José María Villa"	900	1.000	950		+	Chiquinquirá (Boyacá)	1.739	2.174	1.964		-
Montería, Mercado del Sur	800	950	875		+	Ibagué, Plaza La 21	2.000	2.200	2.103		-
Palmira (Valle del Cauca)	1.400	1.500	1.433		++	Medellín, Central Mayorista de Antioquia	2.375	2.500	2.458		-
Pasto, El Potrerillo	1.700	1.800	1.750		+	San Gil (Santander)	2.200	2.400	2.333		-
Pereira, La 41	1.200	1.200	1.200		=	Socorro (Santander)	2.400	2.600	2.467		-
Popayán, Plaza de mercado del barrio Bolívar	1.100	1.200	1.113		-	Tibasosa (Boyacá), Coomproriente	1.522	1.739	1.701		-
Rionegro (Antioquia)	1.000	1.500	1.283		++	Tunja, Complejo de Servicios del Sur	1.391	1.609	1.477		-
San Gil (Santander)	1.100	1.200	1.133		+						
Sincelejo, Nuevo Mercado	700	700	700		n.d.						

BOLETÍN SEMANAL PRECIOS MAYORISTAS

Cuadro 3. Mercados mayoristas. Precios de venta de frutas frescas (continuación)
2021 (17 al 23 de julio)

Productos y mercados	Pesos por kilogramo				Tendencia	Productos y mercados	Pesos por kilogramo				Tendencia
	Mínimo	Máximo	Medio				Mínimo	Máximo	Medio		
Piña gold						Pitahaya					
Armenia, Mercar	1.700	1.800	1.767	=		Arauca (Arauca)	9.000	10.000	9.667	+	
Bogotá, D.C., Corabastos	1.091	1.636	1.370	+++		Bogotá, D.C., Corabastos	11.000	12.000	11.496	++	
Bucaramanga, Centroabastos	900	1.000	950	+		Bucaramanga, Centroabastos	11.000	12.000	11.500	++	
Buenaventura (Valle del Cauca)	1.700	2.000	1.850	+		Cúcuta, Cenabastos	12.000	14.000	13.250	+	
Cali, Cavasa	1.200	1.300	1.231	+++		Ibagué, Plaza La 21	10.000	12.000	11.000	++	
Cali, Santa Helena	800	1.100	950	-		Medellín, Central Mayorista de Antioquia	11.000	13.000	11.500	++	
Cartagena, Bazurto	1.400	1.500	1.489	-		Neiva, Surabastos	9.500	11.000	10.417	-	
Cartago (Valle del Cauca)	1.200	1.600	1.400	=		Tibasosa (Boyacá), Coomproriente	9.000	12.000	10.833	+++	
Chiquinquirá (Boyacá)	1.455	1.818	1.636	+		Tunja, Complejo de Servicios del Sur	9.500	10.000	9.958	+	
Cúcuta, Cenabastos	1.100	1.400	1.260	+		Villavicencio, CAV	11.000	13.000	11.833	++	
Duitama (Boyacá)	1.300	1.500	1.400	+		Tangelo					
Ibagué, Plaza La 21	1.200	1.600	1.367	++		Bogotá, D.C., Corabastos	3.000	3.200	3.146	-	
La Unión (Nariño)	2.500	2.500	2.500	-		Bucaramanga, Centroabastos	1.900	1.960	1.945	+	
Manizales, Centro Galerías	1.200	1.400	1.283	++		Cartago (Valle del Cauca)	2.000	2.400	2.100	-	
Medellín, Central Mayorista de Antioquia	1.200	1.800	1.493	++		Manizales, Centro Galerías	2.400	2.500	2.467	-	
Medellín, Plaza Minorista "José María Villa"	900	1.500	1.208	+++		Medellín, Central Mayorista de Antioquia	3.400	4.000	3.800	-	
Montería, Mercado del Sur	1.200	1.600	1.417	+		Pereira, Mercasa	2.000	3.000	2.450	-	
Neiva, Surabastos	1.200	1.500	1.319	-		Rionegro (Antioquia)	3.800	4.000	3.913	-	
Palmira (Valle del Cauca)	1.000	1.100	1.038	=		Tibasosa (Boyacá), Coomproriente	2.200	2.400	2.275	-	
Pasto, El Potrerillo	900	900	900	=		Tunja, Complejo de Servicios del Sur	2.000	2.400	2.244	-	
Pereira, La 41	1.400	1.600	1.492	+		Villavicencio, CAV	2.174	2.609	2.509	+	
Pereira, Mercasa	1.300	1.700	1.533	++		Tomate de árbol					
Rionegro (Antioquia)	1.600	1.900	1.708	+		Arauca (Arauca)	3.182	3.636	3.371	++	
Santa Marta (Magdalena)	2.200	2.200	2.200	=		Armenia, Mercar	2.640	2.720	2.693	=	
Sincelejo, Nuevo Mercado	1.417	1.500	1.431	+		Barranquilla, Barranquillita	2.600	2.800	2.692	+	
Tibasosa (Boyacá), Coomproriente	1.500	1.700	1.600	++		Barranquilla, Granabastos	2.600	2.800	2.700	+	
Tuluá (Valle del Cauca)	1.000	1.000	1.000	-		Bogotá, D.C., Corabastos	2.400	2.800	2.646	-	
Tunja, Complejo de Servicios del Sur	1.100	1.200	1.161	+		Bucaramanga, Centroabastos	2.600	3.000	2.750	-	
Piña manzana						Buenaventura (Valle del Cauca)	3.000	3.300	3.150	+	
Cali, Santa Helena	800	900	867	-		Cali, Cavasa	2.400	2.800	2.658	+	
Popayán, Plaza de mercado del barrio Bolívar	1.000	1.300	1.125	++		Cali, Santa Helena	2.500	3.200	2.813	+	
Piña perolera						Cartagena, Bazurto	2.600	3.200	2.911	-	
Barranquilla, Barranquillita	1.120	1.280	1.177	-		Cartago (Valle del Cauca)	2.400	3.200	2.800	+	
Barranquilla, Granabastos	1.080	1.120	1.107	+		Chiquinquirá (Boyacá)	2.174	2.609	2.464	-	
Bogotá, D.C., Corabastos	800	867	832	-		Cúcuta, Cenabastos	2.400	2.600	2.475	+	
Bucaramanga, Centroabastos	717	783	744	-		Duitama (Boyacá)	2.826	2.957	2.870	+++	
Chiquinquirá (Boyacá)	833	933	858	-		El Santuario (Antioquia)	1.900	2.200	2.050	+	
Cúcuta, Cenabastos	1.000	1.167	1.108	++		Florencia (Cauquetá)	3.040	3.040	3.040	-	
Florencia (Cauquetá)	1.429	1.429	1.429	=		Ibagué, Plaza La 21	2.800	3.040	2.818	-	
Montería, Mercado del Sur	1.120	1.200	1.160	++		Ipiales (Nariño), Ipiales somos todos	1.900	2.833	2.262	+	
Pamplona (Norte de Santander)	933	1.167	1.117	+		La Ceja (Antioquia)	1.800	2.200	2.000	-	
San Gil (Santander)	767	833	789	+		La Unión (Antioquia)	1.800	2.100	1.942	+	
Santa Marta (Magdalena)	1.400	1.440	1.420	=		Manizales, Centro Galerías	2.120	2.400	2.240	-	
Socorro (Santander)	767	800	789	+		Marinilla (Antioquia)	2.000	2.300	2.125	-	
Tibasosa (Boyacá), Coomproriente	1.167	1.267	1.183	+		Medellín, Central Mayorista de Antioquia	2.300	2.600	2.440	+	
Tunja, Complejo de Servicios del Sur	967	1.000	989	-		Medellín, Plaza Minorista "José María Villa"	2.000	2.400	2.240	+	
Valledupar, Mercabastos	1.200	1.400	1.317	+		Montería, Mercado del Sur	2.400	2.600	2.510	+	
						Neiva, Surabastos	2.400	2.800	2.721	+	
						Palmira (Valle del Cauca)	2.500	2.700	2.613	-	

Cuadro 3. Mercados mayoristas. Precios de venta de frutas frescas (conclusión) 2021 (17 al 23 de julio)

Productos y mercados	Pesos por kilogramo				Tendencia	Productos y mercados	Pesos por kilogramo				Tendencia
	Mínimo	Máximo	Medio				Mínimo	Máximo	Medio		
Tomate de árbol (continuación)						Uva Isabela (continuación)					
Pamplona (Norte de Santander)	2.500	2.917	2.720		+	Ibagué, Plaza La 21	2.160	2.560	2.387		-
Pasto, El Potrerillo	2.000	2.200	2.150		+	Ipiales (Nariño), Ipiales somos todos	2.560	2.960	2.773		-
Peñol (Antioquia)	1.600	2.100	1.767		+	La Unión (Nariño)	2.960	3.200	3.100		-
Pereira, La 41	2.600	2.800	2.717		+	Medellín, Central Mayorista de Antioquia	3.000	3.600	3.265		+
Pereira, Mercasa	2.500	3.000	2.733		+	Neiva, Surabastos	1.800	2.000	1.900		=
Popayán, Plaza de mercado del barrio Bolívar	1.600	1.760	1.620		+	Palmira (Valle del Cauca)	2.080	2.320	2.190		-
Rionegro (Antioquia)	1.800	2.400	2.067		+	Pamplona (Norte de Santander)	4.000	4.000	4.000		=
San Gil (Santander)	2.880	3.000	2.960		+	Pasto, El Potrerillo	2.800	3.040	2.887		-
San Vicente (Antioquia)	1.800	2.000	1.900		++	Popayán, Plaza de mercado del barrio Bolívar	2.640	2.800	2.750		+
Santa Marta (Magdalena)	2.800	3.400	2.898		-	Rionegro (Antioquia)	3.600	4.200	3.917		-
Sincelejo, Nuevo Mercado	2.400	2.720	2.577		-	San Gil (Santander)	4.160	4.400	4.240		+
Socorro (Santander)	2.600	2.680	2.627		+	Sincelejo, Nuevo Mercado	3.500	3.833	3.731		+
Sonsón (Antioquia)	1.800	2.000	1.900		-	Socorro (Santander)	4.000	4.160	4.080		+
Tibasosa (Boyacá), Coomproriente	2.609	3.043	2.826		-	Tibasosa (Boyacá), Coomproriente	2.560	2.800	2.770		+
Tuluá (Valle del Cauca)	3.000	3.000	3.000		-	Tuluá (Valle del Cauca)	2.640	2.800	2.720		=
Tunja, Complejo de Servicios del Sur	2.609	2.957	2.851		-	Tunja, Complejo de Servicios del Sur	3.200	3.360	3.267		-
Túquerres (Nariño)	1.933	2.000	1.967		+	Túquerres (Nariño)	3.040	3.200	3.120		+
Valledupar, Mercabastos	2.720	2.800	2.784		-	Villavicencio, CAV	2.667	3.333	3.083		-
Villavicencio, CAV	2.800	3.000	2.933		-	Yopal (Casanare)	3.200	3.200	3.200		=
Yopal (Casanare)	2.920	3.000	2.960		-						
Uchuva con cáscara						Uva red globe nacional					
Bogotá, D.C., Corabastos	3.200	3.500	3.386		-	Armenia, Mercar	4.640	4.800	4.747		=
Bucaramanga, Centroabastos	4.100	4.800	4.463		-	Bogotá, D.C., Corabastos	5.200	6.667	5.966		+
Cúcuta, Cenabastos	3.000	3.500	3.302		+	Bucaramanga, Centroabastos	6.111	6.389	6.292		+
Ibagué, Plaza La 21	2.000	2.800	2.320		-	Cali, Cavasa	5.111	5.444	5.299		-
Medellín, Central Mayorista de Antioquia	2.400	3.000	2.800		-	Cali, Santa Helena	5.067	5.333	5.156		+
Pamplona (Norte de Santander)	2.500	2.500	2.500		+++	Cartagena, Bazurto	6.000	6.500	6.156		+
San Gil (Santander)	3.300	3.500	3.400		+	Cartago (Valle del Cauca)	5.000	6.000	5.500		=
						Ibagué, Plaza La 21	4.800	5.440	5.160		+
						Manizales, Centro Galerías	5.200	5.600	5.380		+
						Medellín, Central Mayorista de Antioquia	5.889	6.667	6.122		+
						Montería, Mercado del Sur	5.889	6.667	6.259		+
						Pasto, El Potrerillo	3.040	3.040	3.040		+
						Pereira, Mercasa	4.800	5.800	5.283		+
						Popayán, Plaza de mercado del barrio Bolívar	5.000	5.263	5.230		-
						Rionegro (Antioquia)	5.333	6.667	6.215		++
						San Gil (Santander)	6.091	6.364	6.273		+
						Socorro (Santander)	5.727	5.909	5.818		+
						Tuluá (Valle del Cauca)	5.000	5.000	5.000		=
						Villavicencio, CAV	5.250	6.250	5.486		+
Uva Isabela						Uva roja					
Arauca (Arauca)	3.200	3.520	3.307		=	Florencia (Caquetá)	7.100	7.100	7.100		=
Armenia, Mercar	3.084	3.172	3.142		=	Ipiales (Nariño), Ipiales somos todos	4.444	4.778	4.642		+
Bogotá, D.C., Corabastos	3.378	3.733	3.574		-	La Unión (Nariño)	4.000	4.160	4.040		-
Bucaramanga, Centroabastos	3.080	3.800	3.560		-	Neiva, Surabastos	6.000	7.500	6.625		+
Cali, Cavasa	2.240	2.560	2.400		-	Sincelejo, Nuevo Mercado	5.200	5.200	5.200		=
Cali, Santa Helena	2.160	2.240	2.200		-	Tibasosa (Boyacá), Coomproriente	3.200	4.000	3.470		+
Chiquinquirá (Boyacá)	3.200	4.000	3.700		+	Túquerres (Nariño)	3.889	4.222	4.056		-
Cúcuta, Cenabastos	3.600	4.600	4.017		-						
Duitama (Boyacá)	2.640	2.800	2.747		-						

Cuadro 3. Mercados mayoristas. Precios de venta de frutas frescas (conclusión)
2021 (17 al 23 de julio)

Productos y mercados	Pesos por kilogramo				Tendencia	Productos y mercados	Pesos por kilogramo				Tendencia
	Mínimo	Máximo	Medio	Precios			Mínimo	Máximo	Medio	Precios	
Uva verde						Zapote					
Bogotá, D.C., Corabastos	6.111	6.667	6.453		+	Bucaramanga, Centroabastos	2.600	2.800	2.700		n.d.
Cartago (Valle del Cauca)	5.600	6.000	5.733		=	Medellín, Central Mayorista de Antioquia	2.100	2.900	2.530		+
Cúcuta, Cenabastos	6.667	7.222	6.944		+	Medellín, Plaza Minorista "José María Villa"	1.800	2.200	2.000		-
Florencia (Caquetá)	7.100	7.100	7.100		=	Tunja, Complejo de Servicios del Sur	2.826	3.043	2.899		n.d.
Medellín, Central Mayorista de Antioquia	6.667	7.222	6.875		+						
Neiva, Surabastos	8.000	9.000	8.500		+						
San Gil (Santander)	5.909	6.091	6.030		+						
Tunja, Complejo de Servicios del Sur	5.909	6.182	6.000		+						
TENDENCIAS											
---					-	+					+++
Variación mayor al -20 %					Variación entre 0 % y -10 %	Variación entre 0 % y 10 %					Variación mayor al 20 %
--					=	++					n. d.
Variación entre -10 % y -20 %					Variación igual a 0 %	Variación entre 10 % y 20 %					No determinado

TUBÉRCULOS, RAÍCES Y PLÁTANOS

Finalización de cosechas de papa criolla

A lo largo de la presente semana se incrementaron los precios de la papa criolla limpia en treinta y seis de los cuarenta y tres mercados donde se vendió. El anterior comportamiento obedeció a la finalización de las cosechas en Tunja, Sogamoso (Boyacá), Mutiscua, Pamplona, Cácosta, Chitagá (Norte de Santander), Sonsón, La Ceja, Marinilla (Antioquia), Une, Chipaque, Ubaque, Usme, Cárquez, Quetame (Cundinamarca) e Ipiales (Nariño). En Bogotá y Yopal, por ejemplo, el kilo se vendió a \$3.633 y a \$2.896, respectivamente, 23,67%, en promedio, más.

De la misma forma, aumentaron las cotizaciones de las yucas ICA, chirosa y criolla, la arracacha amarilla y las papas parda pastusa, suprema y capira. En el caso de la yuca ICA, por ejemplo, el alza se registró en once de los quince mercados donde se comercializó, como consecuencia de la reducción en el ingreso desde Pereira (Risaralda) y Armenia (Quindío). En Neiva y Cavasa en Cali, por ejemplo, el kilo se negoció a \$1.627 y a \$920, respectivamente, 25,06%, en promedio, más que la semana inmediatamente anterior.

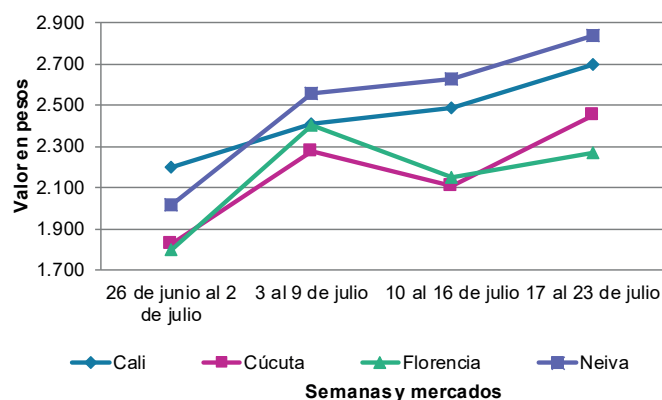
También subió el precio de la papa parda pastusa, esta vez en catorce de los veinte mercados donde se vendió a lo largo de la presente semana. Los comerciantes afirmaron que el alza se debió a que las lluvias dificultaron la recolección en Chitagá, Pamplona (Norte de Santander) y Cerrito (Santander) y a la menor producción en Túquerres, Guachucal e Ipiales (Nariño). En Popayán y Arauca, por ejemplo, el kilo se vendió a \$1.500 y a \$1.013, respectivamente, 8,06%, en promedio, más que la semana inmediatamente anterior.

Así mismo, se registró un aumento en el precio de la arracacha amarilla como consecuencia de la reducción en la producción en Mutiscua, Pamplona, Cácosta, Chitagá (Santander), Cajamarca (Tolima), Boyacá, Ramiriquí y Ciénega (Boyacá). El anterior comportamiento se presentó en doce de los veintidós mercados donde se transó esta semana. En Bogotá y Cúcuta, por ejemplo, el alza superó el 17,00% en promedio, ofreciéndose el kilo a \$776 y a \$1.267, respectivamente.

Igualmente, se incrementaron las cotizaciones mayoristas de la papa suprema debido a que se contó con menos ingreso desde Túquerres, Guachucal, Ipiales, Pasto (Nariño) y Puracé (Cauca), donde están finalizando los ciclos productivos. Lo anterior se presentó en ocho de los once mercados donde se ofreció a lo largo de la presente semana. En Popayán y Pasto, por ejemplo, el kilo se ofreció a \$1.315 y a \$825, respectivamente, 15,52%, en promedio, más.

En el caso de la yuca criolla, por ejemplo, el alza del precio mayorista se debió a que el producto oriundo de Tierralta, Moñitos, Canalete (Córdoba), El Carmen de Bolívar (Bolívar), Mutatá, Dabeiba (Antioquia), Plato, Ariguaní (Magdalena) y Saravena (Arauca) no fue suficiente para cubrir los requerimientos del mercado. El aumento se presentó en once de los dieciséis mercados donde se vendió. En Montería y Cartagena, por ejemplo, el kilo se comercializó a \$558 y a \$713, respectivamente, 32,40%, en promedio, más que la semana anterior.

Gráfico 3. Comportamiento de los precios de la papa criolla limpia 2021 (26 de junio al 23 de julio)



Fuente: DANE, SIPSA.

BOLETÍN SEMANAL PRECIOS MAYORISTAS

Cuadro 4. Mercados mayoristas. Precios de venta de tubérculos, raíces y plátanos
2021 (17 al 23 de julio)

Productos y mercados	Pesos por kilogramo				Tendencia	Productos y mercados	Pesos por kilogramo				Tendencia
	Mínimo	Máximo	Medio				Mínimo	Máximo	Medio		
Arracacha amarilla						Papa Betina (continuación)					
Arauca (Arauca)	1.660	1.840	1.767	=		Neiva, Surabastos	800	800	800	n.d.	
Bogotá, D.C., Corabastos	617	1.000	776	++		Tunja, Complejo de Servicios del Sur	620	660	644	-	
Bucaramanga, Centroabastos	800	960	858	+		Papa capira					
Buenaventura (Valle del Cauca)	1.440	1.760	1.600	+		Buenaventura (Valle del Cauca)	1.120	1.240	1.180	+	
Cali, Cavasa	750	1.000	859	++		Cali, Cavasa	1.000	1.060	1.016	+	
Cali, Santa Helena	1.000	1.167	1.083	=		Cali, Santa Helena	960	1.100	1.030	+	
Chiquinquirá (Boyacá)	1.167	1.250	1.181	-		Cartago (Valle del Cauca)	1.200	1.300	1.233	-	
Cúcuta, Cenabastos	1.000	1.600	1.267	++		El Carmen de Viboral (Antioquia)	1.200	1.300	1.250	-	
Duitama (Boyacá)	833	867	844	=		El Santuario (Antioquia)	1.200	1.300	1.208	-	
Florencia (Cauquetá)	1.040	1.072	1.056	+		Ipiales (Nariño), Centro de acopio	750	950	843	+	
Ibagué, Plaza La 21	320	560	424	-		Ipiales (Nariño), Ipiales somos todos	840	1.000	925	++	
Neiva, Surabastos	960	1.040	990	+		La Ceja (Antioquia)	1.400	1.700	1.538	+	
Palmira (Valle del Cauca)	1.000	1.083	1.047	+		La Unión (Antioquia)	1.250	1.300	1.264	+	
Pamplona (Norte de Santander)	800	1.200	978	-		Manizales, Centro Galerías	1.080	1.160	1.107	=	
Popayán, Plaza de mercado del barrio Bolívar	1.600	1.720	1.640	+		Marinilla (Antioquia)	1.000	1.250	1.154	-	
San Gil (Santander)	1.200	1.280	1.227	+		Medellín, Central Mayorista de Antioquia	1.300	1.400	1.343	-	
Tibasosa (Boyacá), Coomproriente	1.333	1.333	1.333	++		Medellín, Plaza Minorista "José María Villa"	1.200	1.350	1.283	+	
Tunja, Complejo de Servicios del Sur	750	917	836	-		Montería, Mercado del Sur	1.440	1.500	1.473	+	
Valledupar, Mercabastos	1.800	2.000	1.983	+		Palmira (Valle del Cauca)	960	1.020	997	-	
Villavicencio, CAV	1.200	1.400	1.283	-		Pasto, El Potrerillo	860	900	895	+	
Yopal (Casanare)	1.667	1.750	1.708	-		Peñol (Antioquia)	1.200	1.400	1.292	-	
Arracacha blanca						Pereira, La 41	1.100	1.160	1.130	+	
Armenia, Mercar	833	867	844	-		Pereira, Mercasa	1.000	1.040	1.020	+	
Cartago (Valle del Cauca)	833	1.000	944	-		Popayán, Plaza de mercado del barrio Bolívar	1.000	1.060	1.023	+	
Ipiales (Nariño), Ipiales somos todos	440	500	470	+++		Rionegro (Antioquia)	1.250	1.300	1.298	-	
Manizales, Centro Galerías	806	968	914	=		San Vicente (Antioquia)	1.200	1.300	1.250	+	
Medellín, Central Mayorista de Antioquia	1.250	1.750	1.511	+		Santa Bárbara (Antioquia)	1.400	1.400	1.400	=	
Medellín, Plaza Minorista "José María Villa"	1.500	2.000	1.750	+		Sonsón (Antioquia)	1.300	1.400	1.350	-	
Pasto, El Potrerillo	500	600	536	+		Tuluá (Valle del Cauca)	1.000	1.060	1.033	=	
Pereira, La 41	833	1.000	938	=		Túquerres (Nariño)	760	840	805	+	
Pereira, Mercasa	1.000	1.167	1.083	-		Papa criolla limpia					
San Vicente (Antioquia)	833	889	861	+		Arauca (Arauca)	2.083	2.396	2.229	+	
Tuluá (Valle del Cauca)	1.083	1.167	1.111	=		Armenia, Mercar	2.250	2.583	2.406	-	
Ñame criollo						Barranquilla, Granabastos	2.260	2.880	2.478	+	
Montería, Mercado del Sur	1.160	1.200	1.193	-		Bogotá, D.C., Corabastos	2.889	4.444	3.633	+++	
Sincelejo, Nuevo Mercado	1.600	1.600	1.600	=		Bucaramanga, Centroabastos	2.200	2.400	2.316	+	
Ñame diamante						Cali, Cavasa	2.600	2.800	2.698	+	
Cartagena, Bazurto	540	700	626	+		Cali, Santa Helena	2.000	2.400	2.200	-	
Montería, Mercado del Sur	540	600	568	-		Cartagena, Bazurto	2.800	2.800	2.800	+	
Sincelejo, Nuevo Mercado	600	600	600	=		Cartago (Valle del Cauca)	2.200	3.400	2.750	+	
Valledupar, Mercabastos	700	800	722	-		Cúcuta, Cenabastos	1.800	2.900	2.460	++	
Ñame espino						Duitama (Boyacá)	2.000	2.200	2.067	+	
Barranquilla, Barranquillita	1.400	1.440	1.413	+		El Carmen de Viboral (Antioquia)	3.000	3.000	3.000	++	
Cartagena, Bazurto	2.000	2.200	2.128	+++		El Santuario (Antioquia)	3.000	4.000	3.567	++	
Sincelejo, Nuevo Mercado	1.600	2.000	1.833	++		Florencia (Cauquetá)	2.240	2.300	2.270	+	
Papa Betina						Ibagué, Plaza La 21	2.400	4.000	2.933	+	
Buenaventura (Valle del Cauca)	1.000	1.080	1.033	+		Ipiales (Nariño), Ipiales somos todos	2.400	2.400	2.400	+	
Cali, Cavasa	840	900	866	++		La Ceja (Antioquia)	3.500	4.000	3.917	+	
Ipiales (Nariño), Centro de acopio	600	800	700	+		La Unión (Antioquia)	3.000	3.500	3.300	++	
						La Unión (Nariño)	2.000	2.200	2.100	+	
						Manizales, Centro Galerías	2.292	3.125	2.734	+	
						Marinilla (Antioquia)	3.000	3.800	3.275	++	

Cuadro 4. Mercados mayoristas. Precios de venta de tubérculos, raíces y plátanos (continuación)
2021 (17 al 23 de julio)

Productos y mercados	Pesos por kilogramo				Tendencia	Productos y mercados	Pesos por kilogramo				Tendencia
	Mínimo	Máximo	Medio				Mínimo	Máximo	Medio		
Papa criolla limpia (continuación)						Papa parda pastusa					
Medellín, Central Mayorista de Antioquia	2.800	3.800	3.333		++	Arauca (Arauca)	960	1.060	1.013		+
Medellín, Plaza Minorista "José María Villa"	3.000	4.500	3.670		++	Armenia, Mercar	960	1.040	1.000		+
Montería, Mercado del Sur	3.300	3.700	3.500		+	Bogotá, D.C., Corabastos	960	1.160	1.076		+
Neiva, Surabastos	2.400	3.800	3.054		++	Bucaramanga, Centroabastos	760	1.000	871		-
Pamplona (Norte de Santander)	1.800	2.000	1.944		+	Bucaramanga, Mercados del centro	1.000	1.150	1.075		+
Pereira, La 41	3.000	3.600	3.300		++	Cali, Cavasa	1.000	1.100	1.015		+
Pereira, Mercasa	2.720	3.400	3.043		+	Cartago (Valle del Cauca)	900	1.000	950		=
Rionegro (Antioquia)	3.400	4.100	3.683		++	Chiquinquirá (Boyacá)	700	860	770		-
San Gil (Santander)	2.300	2.400	2.367		+	Cúcuta, Cenabastos	600	900	771		-
San Vicente (Antioquia)	3.200	3.500	3.300		+++	Florencia (Caquetá)	1.040	1.080	1.060		=
Santa Bárbara (Antioquia)	3.500	4.000	3.750		+++	Ipiales (Nariño), Centro de acopio	700	980	855		++
Santa Marta (Magdalena)	2.400	2.800	2.500		-	Manizales, Centro Galerías	900	1.080	1.013		+
Sincelejo, Nuevo Mercado	3.800	4.500	4.133		+	Pamplona (Norte de Santander)	700	800	748		-
Socorro (Santander)	2.100	2.200	2.133		-	Pereira, La 41	840	900	872		+
Sonsón (Antioquia)	2.800	3.100	2.950		=	Pereira, Mercasa	820	860	843		+
Tibasosa (Boyacá), Coompro Oriente	2.000	2.600	2.250		=	Popayán, Plaza de mercado del barrio Bolívar	1.400	1.600	1.500		+
Tunja, Complejo de Servicios del Sur	1.800	2.600	2.158		++	San Gil (Santander)	920	1.000	967		+
Túquerres (Nariño)	1.800	2.000	1.883		-	Socorro (Santander)	960	1.000	973		++
Valledupar, Mercabastos	2.600	3.000	2.783		+	Tunja, Complejo de Servicios del Sur	800	860	827		+
Valledupar, Mercado Nuevo	2.600	3.000	2.767		+	Yopal (Casanare)	896	938	917		+
Villavicencio, CAV	1.800	3.000	2.325		+						
Yopal (Casanare)	2.875	2.917	2.896		+++						
Papa criolla sucia						Papa Puracé					
Barranquilla, Barranquillita	2.300	2.800	2.573		+	La Unión (Antioquia)	900	1.100	979		-
Bogotá, D.C., Corabastos	2.200	3.600	2.870		+++	Montería, Mercado del Sur	1.300	1.400	1.358		-
Cali, Cavasa	2.400	2.600	2.483		+	Sincelejo, Nuevo Mercado	1.200	1.360	1.307		+
Chiquinquirá (Boyacá)	1.000	1.400	1.200		-						
Ipiales (Nariño), Centro de acopio	1.600	2.200	1.883		+++	Papa roja peruana					
Palmira (Valle del Cauca)	1.900	2.700	2.308		+	Ipiales (Nariño), Centro de acopio	750	900	833		+
Pasto, El Potrerillo	1.600	2.000	1.764		+	Papa rubí					
Popayán, Plaza de mercado del barrio Bolívar	1.583	1.667	1.598		-	Bogotá, D.C., Corabastos	700	860	779		+
Tuluá (Valle del Cauca)	1.917	2.000	1.972		=	Pereira, La 41	960	1.100	1.047		-
Tunja, Complejo de Servicios del Sur	1.200	1.600	1.376		+	Pereira, Mercasa	900	960	928		+
						Santa Marta (Magdalena)	920	980	942		+
						Sincelejo, Nuevo Mercado	880	960	928		-
						Tunja, Complejo de Servicios del Sur	700	740	716		-
Papa ICA-Huila						Papa R-12 negra					
La Unión (Nariño)	1.200	1.300	1.250		-	Bogotá, D.C., Corabastos	800	900	839		+
Pasto, El Potrerillo	1.040	1.200	1.113		+	Cartago (Valle del Cauca)	1.200	1.300	1.250		=
						Manizales, Centro Galerías	1.080	1.160	1.107		=
						Medellín, Central Mayorista de Antioquia	1.100	1.280	1.182		+
Papa Morasurco						Papa R-12 roja					
Ipiales (Nariño), Centro de acopio	500	700	600		++	Bogotá, D.C., Corabastos	800	900	839		+
La Unión (Nariño)	1.100	1.200	1.140		+	Tunja, Complejo de Servicios del Sur	700	760	731		-
Pasto, El Potrerillo	900	900	900		+						
Papa nevada						Papa sabanera					
Cartago (Valle del Cauca)	1.875	2.125	2.000		=	Bogotá, D.C., Corabastos	1.200	1.500	1.360		=
El Carmen de Viboral (Antioquia)	1.200	1.200	1.200		=						
El Santuario (Antioquia)	1.200	1.400	1.267		+	Papa superior					
Marinilla (Antioquia)	800	1.200	1.050		-	Bogotá, D.C., Corabastos	900	1.100	980		-
Medellín, Central Mayorista de Antioquia	1.000	1.300	1.213		-	Chiquinquirá (Boyacá)	700	860	770		-
Peñol (Antioquia)	1.200	1.500	1.325		+	Cúcuta, Cenabastos	600	900	771		-
Pereira, Mercasa	1.867	2.000	1.972		-						
Rionegro (Antioquia)	1.300	1.400	1.367		+						
San Vicente (Antioquia)	1.100	1.300	1.200		+						

Cuadro 4. Mercados mayoristas. Precios de venta de tubérculos, raíces y plátanos (continuación)
2021 (17 al 23 de julio)

Productos y mercados	Pesos por kilogramo				Tendencia	Productos y mercados	Pesos por kilogramo				Tendencia
	Mínimo	Máximo	Medio				Mínimo	Máximo	Medio		
Papa superior (continuación)						Plátano comino					
Duitama (Boyacá)	840	860	847		+	Medellín, Central Mayorista de Antioquia	1.000	1.200	1.028		+
Ibagué, Plaza La 21	920	1.060	973		+	Rionegro (Antioquia)	1.200	1.500	1.350		=
Ipiates (Nariño), Centro de acopio	760	980	873		++	Plátano dominico hartón maduro					
Ipiates (Nariño), Centro de acopio	860	1.000	940		++	Manizales, Centro Galerías	800	850	813		=
Neiva, Surabastos	960	1.100	1.033		+	Pereira, La 41	600	800	700		-
Pamplona (Norte de Santander)	700	800	733		-	Pereira, Mercasa	700	900	817		-
Pasto, El Potrerillo	860	1.000	917		+	Plátano dominico hartón verde					
Tibasosa (Boyacá), Coomproriente	800	800	800		+	Armenia, Retiro	600	750	683		+
Tunja, Complejo de Servicios del Sur	760	840	800		+	Cartago (Valle del Cauca)	800	1.000	950		-
Túquerres (Nariño)	700	850	796		-	Manizales, Centro Galerías	800	850	813		=
Villavicencio, CAV	960	1.100	1.021		+	Pereira, La 41	600	800	700		-
Papa suprema						Pereira, Mercasa	800	900	833		=
Armenia, Mercar	960	1.040	1.000		+	Plátano dominico verde					
Buenaventura (Valle del Cauca)	1.100	1.160	1.130		+	Medellín, Central Mayorista de Antioquia	500	700	615		+
Cali, Cavasa	940	960	954		+	Santa Bárbara (Antioquia)	300	333	308		-
Cali, Santa Helena	960	1.100	1.010		+	Sonsón (Antioquia)	900	1.000	925		+
Ipiates (Nariño), Centro de acopio	700	900	800		++	Plátano guineo					
La Unión (Nariño)	900	1.000	955		-	Bogotá, D.C., Corabastos	1.500	1.700	1.635		-
Palmira (Valle del Cauca)	940	1.100	1.028		+	Cartago (Valle del Cauca)	800	1.200	988		-
Pasto, El Potrerillo	800	900	825		+	La Ceja (Antioquia)	600	800	725		+
Popayán, Plaza de mercado del barrio Bolívar	1.300	1.360	1.315		+++	Medellín, Central Mayorista de Antioquia	700	900	750		+
Tuluá (Valle del Cauca)	1.000	1.060	1.033		-	Medellín, Plaza Minorista "José María Villa"	500	700	608		+
Túquerres (Nariño)	700	700	700		=	Neiva, Surabastos	1.000	1.000	1.000		=
Papa tocarreña						Peñol (Antioquia)	400	667	561		++
Tunja, Complejo de Servicios del Sur	840	1.000	922		-	Rionegro (Antioquia)	1.000	1.200	1.108		++
Papa única						Santa Bárbara (Antioquia)	200	267	242		-
Barranquilla, Barranquillita	800	840	808		-	Sonsón (Antioquia)	300	400	350		-
Barranquilla, Granabastos	800	860	817		-	Villavicencio, CAV	2.000	2.667	2.236		-
Bogotá, D.C., Corabastos	680	840	749		+	Plátano hartón maduro					
Bucaramanga, Centroabastos	680	840	764		-	Armenia, Mercar	750	800	783		+++
Buenaventura (Valle del Cauca)	1.100	1.200	1.137		+	Bogotá, D.C., Corabastos	1.150	1.400	1.318		+
Cali, Cavasa	900	960	926		+	Cúcuta, Cenabastos	1.200	1.500	1.425		+
Cali, Santa Helena	940	1.000	973		+	Ibagué, Plaza La 21	700	1.200	901		-
Cartagena, Bazurto	920	1.040	983		+	Medellín, Central Mayorista de Antioquia	1.000	1.200	1.040		+
Cartago (Valle del Cauca)	960	1.040	980		-	Medellín, Plaza Minorista "José María Villa"	900	1.100	973		+
Cúcuta, Cenabastos	500	760	654		-	Neiva, Surabastos	1.000	1.200	1.106		+
Ipiates (Nariño), Centro de acopio	700	900	783		++	Pereira, La 41	600	800	700		-
La Unión (Nariño)	900	960	920		-	Pereira, Mercasa	700	900	817		-
Manizales, Centro Galerías	860	960	910		+	Tunja, Complejo de Servicios del Sur	1.000	1.100	1.033		+
Neiva, Surabastos	880	960	906		+	Plátano hartón verde					
Pamplona (Norte de Santander)	600	700	664		-	Arauca (Arauca)	1.200	2.000	1.567		=
Pasto, El Potrerillo	760	860	808		+	Armenia, Mercar	1.000	1.100	1.067		++
Pereira, La 41	920	1.000	960		-	Armenia, Retiro	700	820	774		+
Pereira, Mercasa	900	940	915		+	Barranquilla, Barranquillita	1.200	1.800	1.600		+++
Popayán, Plaza de mercado del barrio Bolívar	1.160	1.200	1.195		++	Bogotá, D.C., Corabastos	1.150	1.400	1.318		+
Tunja, Complejo de Servicios del Sur	600	700	653		+	Bucaramanga, Centroabastos	1.440	1.600	1.532		+
Túquerres (Nariño)	700	700	700		+	Bucaramanga, Mercados del centro	1.480	1.592	1.536		++
Valledupar, Mercabastos	760	800	770		-						
Valledupar, Mercado Nuevo	760	800	773		-						

Cuadro 4. Mercados mayoristas. Precios de venta de tubérculos, raíces y plátanos (continuación)
2021 (17 al 23 de julio)

Productos y mercados	Pesos por kilogramo				Tendencia	Productos y mercados	Pesos por kilogramo				Tendencia
	Mínimo	Máximo	Medio	Precios			Mínimo	Máximo	Medio	Precios	
Plátano hartón verde (continuación)						Plátano hartón verde Eje Cafetero					
Cali, Cavasa	900	1.000	973	-		Medellín, Central Mayorista de Antioquia	1.200	1.400	1.307	-	
Cali, Santa Helena	950	1.000	969	+		Plátano hartón verde llanero					
Cartagena, Bazurto	1.650	1.800	1.720	+++		Bogotá, D.C., Corabastos	1.400	1.700	1.583	+	
Chiquinquirá (Boyacá)	1.100	1.250	1.167	-		Ulluco					
Cúcuta, Cenabastos	1.200	1.500	1.425	+		Buenaventura (Valle del Cauca)	2.500	3.000	2.850	-	
Duitama (Boyacá)	1.000	1.100	1.067	=		Cali, Cavasa	1.250	1.500	1.392	-	
Florencia (Caquetá)	1.200	1.300	1.250	+		Ipiales (Nariño), Ipiales somos todos	2.333	2.333	2.333	+++	
Ibagué, Plaza La 21	700	1.200	901	-		Pasto, El Potrerillo	1.375	1.500	1.424	-	
Ipiales (Nariño), Ipiales somos todos	1.000	1.100	1.081	+		Popayán, Plaza de mercado del barrio Bolívar	800	1.167	992	-	
La Ceja (Antioquia)	1.100	1.300	1.200	-		Túquerres (Nariño)	1.567	1.833	1.696	+	
Medellín, Central Mayorista de Antioquia	900	1.200	1.025	+		Yuca chirosa					
Medellín, Plaza Minorista "José María Villa"	900	1.100	973	+		Buenaventura (Valle del Cauca)	1.000	1.040	1.013	+	
Montería, Mercado del Sur	1.000	1.125	1.063	++		Ibagué, Plaza La 21	733	1.000	857	+	
Neiva, Surabastos	1.000	1.200	1.106	+		La Ceja (Antioquia)	1.000	1.200	1.120	+	
Palmira (Valle del Cauca)	950	1.000	994	+		Medellín, Central Mayorista de Antioquia	800	1.120	999	++	
Pamplona (Norte de Santander)	1.500	1.600	1.533	-		Rionegro (Antioquia)	720	1.100	874	+	
Pereira, La 41	600	800	700	-		Yuca criolla					
Pereira, Mercasa	800	900	833	=		Arauca (Arauca)	714	857	762	-	
Popayán, Plaza de mercado del barrio Bolívar	1.120	1.200	1.170	-		Barranquilla, Barranquillita	700	750	731	+	
Rionegro (Antioquia)	1.300	1.500	1.383	-		Barranquilla, Granabastos	750	800	763	+	
San Gil (Santander)	640	720	667	-		Bucaramanga, Centroabastos	952	1.310	1.147	+	
Santa Bárbara (Antioquia)	500	700	575	-		Bucaramanga, Mercados del centro	940	1.119	1.000	-	
Santa Marta (Magdalena)	1.700	1.800	1.763	+		Cartagena, Bazurto	500	875	713	+++	
Sincelejo, Nuevo Mercado	1.013	1.080	1.035	+		Cúcuta, Cenabastos	1.200	1.500	1.383	+	
Socorro (Santander)	560	640	613	=		Medellín, Central Mayorista de Antioquia	1.200	1.520	1.384	++	
Tibasosa (Boyacá), Coomproriente	1.000	1.000	1.000	-		Medellín, Plaza Minorista "José María Villa"	1.200	1.400	1.284	++	
Tuluá (Valle del Cauca)	900	1.000	988	-		Montería, Mercado del Sur	425	750	558	+++	
Tunja, Complejo de Servicios del Sur	1.000	1.100	1.033	+		Pamplona (Norte de Santander)	952	1.190	1.071	+	
Túquerres (Nariño)	1.100	1.150	1.138	=		San Gil (Santander)	1.024	1.190	1.091	+	
Valledupar, Mercabastos	1.350	1.500	1.420	-		Sincelejo, Nuevo Mercado	500	625	577	++	
Valledupar, Mercado Nuevo	1.350	1.500	1.410	-		Socorro (Santander)	800	840	827	=	
Villavicencio, CAV	1.040	1.280	1.147	+		Valledupar, Mercabastos	625	750	679	-	
Yopal (Casanare)	1.040	1.040	1.040	+		Valledupar, Mercado Nuevo	625	750	671	-	
Plátano hartón verde ecuatoriano											
Ipiales (Nariño), Ipiales somos todos	1.733	1.767	1.750	n.d.							
Pasto, El Potrerillo	1.667	1.833	1.778	+							

BOLETÍN SEMANAL PRECIOS MAYORISTAS

Cuadro 4. Mercados mayoristas. Precios de venta de tubérculos, raíces y plátanos (conclusión) 2021 (17 al 23 de julio)

Productos y mercados	Pesos por kilogramo				Tendencia	Productos y mercados	Pesos por kilogramo				Tendencia
	Mínimo	Máximo	Medio	Precios			Mínimo	Máximo	Medio	Precios	
Yuca ICA						Yuca llanera					
Armenia, Mercar	760	800	773		=	Bogotá, D.C., Corabastos	1.333	1.500	1.405		+
Armenia, Retiro	720	760	747		=	Chiquinquirá (Boyacá)	1.000	1.167	1.039		-
Cali, Cavasa	880	960	920		+++	Duitama (Boyacá)	833	900	856		=
Cali, Santa Helena	800	840	813		+	Tibasosa (Boyacá), Coomproriente	733	833	779		+
Cartago (Valle del Cauca)	880	1.080	993		+	Tunja, Complejo de Servicios del Sur	1.000	1.167	1.059		-
Florencia (Caquetá)	640	640	640		=	Villavicencio, CAV	1.000	1.267	1.171		++
La Unión (Nariño)	800	800	800		+	Yopal (Casanare)	667	667	667		=
Manizales, Centro Galerías	960	1.000	967		++						
Neiva, Surabastos	1.120	2.000	1.627		+++						
Palmira (Valle del Cauca)	720	960	850		++						
Pasto, El Potrerillo	917	1.000	954		+						
Pereira, La 41	720	880	800		++						
Pereira, Mercasa	720	920	830		++						
Popayán, Plaza de mercado del barrio Bolívar	833	883	854		+						
Tuluá (Valle del Cauca)	880	960	907		=						

TENDENCIAS

--- Variación mayor al -20 %	- Variación entre 0 % y -10 %	+ Variación entre 0 % y 10 %	+++ Variación mayor al 20 %
-- Variación entre -10 % y -20 %	= Variación igual a 0 %	++ Variación entre 10 % y 20 %	n. d. No determinado

GRANOS, CÁRNICOS Y PROCESADOS

Al alza precio del muchacho de res

Sube el precio del muchacho de res en catorce de los veintiséis mercados en los que se comercializó debido al incremento en la comercialización del producto que ingresó de Santa Rosa de Osos, Cauca (Antioquia), Ibagué, Espinal (Tolima), Atlántico, Córdoba y Sucre. Este comportamiento se evidenció en Paloquemao en Bogotá y en La 41 en Pereira, por ejemplo, lugares donde el kilo se comercializó a \$22.500 y a \$22.000, respectivamente, un 3,29%, en promedio, más que la semana anterior.

Del mismo modo, la cotización de panela cuadrada morena se incrementó en trece de los veintiséis mercados en donde se transó ya que bajó el procesamiento en zonas productoras de los municipios de Togüí, Chitaraque, San José de Pare, Santa Sofía, Gachantivá, Santana (Boyacá), Suaita, Gámbita, San Benito Chipatá, Guavatá, Páramo, Ocamonte, Güepsa, Barbosa y Mogotes (Santander). En San Gil (Santander), por ejemplo, el kilo de este producto se ofreció a \$3.550, 5,97% más.

Así mismo, los precios del aceite vegetal mezcla subieron en once de los veintisiete mercados en donde se comercializó, ya que la oferta fue menor desde

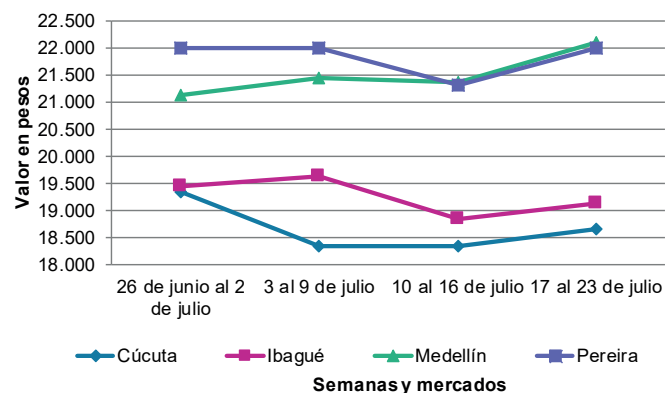


Fuente: DANE

Buga (Valle del Cauca) y Medellín (Antioquia). En Bucaramanga, por ejemplo, el kilo se comercializó a \$9.000, significando un 4,64% al alza.

En contraste, el precio del frijol cargamento blanco cayó en seis de los siete mercados en donde se ofreció gracias a la amplia oferta desde zonas de cultivo en los municipios de Sonsón, Marinilla, El Santuario, El Carmene de Viboral y San Vicente de Ferrer (Antioquia). En El Carmen de Viboral (Antioquia), por ejemplo, el kilo se transó en \$7.750, es decir, un 5,78% a la baja.

Gráfico 4. Comportamiento de los precios de la carne de res, muchacho 2021 (26 de junio al 23 de julio)



Fuente: DANE, SIPSA.

Cuadro 5. Mercados mayoristas. Precios de venta de granos y cereales 2021 (17 al 23 de julio)

Productos y mercados	Pesos por kilogramo				Tendencia	Productos y mercados	Pesos por kilogramo				Tendencia
	Mínimo	Máximo	Medio				Mínimo	Máximo	Medio		
Arroz blanco importado						Arroz excelso (continuación)					
Pasto, El Potrerillo	3.067	3.089	3.072	-		Santa Marta (Magdalena)	2.880	3.008	2.930	+	
Arroz de primera						Sincelejo, Nuevo Mercado	2.640	2.712	2.676	=	
Armenia, Mercar	3.200	3.360	3.307	=		Valledupar, Mercado Nuevo	2.720	2.800	2.747	=	
Barranquilla, Barranquillita	2.511	2.556	2.539	-		Arroz sopa cristal					
Barranquilla, Granabastos	2.556	2.600	2.572	-		Bucaramanga, Centroabastos	1.760	1.880	1.813	+	
Bogotá, D.C., Corabastos	2.260	2.440	2.355	+		Bucaramanga, Mercados del centro	1.680	1.760	1.733	=	
Bogotá, D.C., Paloquemao	2.560	2.880	2.740	+		Arveja amarilla seca importada					
Bogotá, D.C., Plaza España	2.400	2.624	2.496	-		Bucaramanga, Centroabastos	2.878	3.152	3.054	-	
Bogotá, D.C., Plaza Las Flores	2.360	2.480	2.430	-		Cúcuta, Cenabastos	2.160	2.600	2.333	+	
Bucaramanga, Mercados del centro	2.840	3.040	2.920	=		Cúcuta, La Nueva Sexta	2.200	2.240	2.220	=	
Buenaventura (Valle del Cauca)	2.920	3.040	2.973	+		Ibagué, Plaza La 21	2.300	2.440	2.360	-	
Cali, La Floresta	2.400	2.640	2.523	-		Pamplona (Norte de Santander)	2.957	3.043	2.986	-	
Cali, Santa Helena	2.300	2.640	2.490	+		Arveja verde seca importada					
Cali, Siloé	2.500	2.800	2.627	-		Armenia, Mercar	2.907	2.996	2.966	=	
Cartagena, Bazurto	2.533	2.578	2.556	-		Bogotá, D.C., Corabastos	2.560	2.640	2.605	++	
Cartago (Valle del Cauca)	2.720	2.880	2.773	=		Bogotá, D.C., Paloquemao	3.120	3.680	3.400	-	
Cúcuta, Cenabastos	2.600	2.700	2.633	-		Bogotá, D.C., Plaza España	2.720	3.040	2.905	-	
Cúcuta, La Nueva Sexta	2.467	2.667	2.556	-		Bucaramanga, Centroabastos	2.826	3.087	2.986	-	
Florencia (Cauquetá)	3.040	3.200	3.120	-		Bucaramanga, Mercados del centro	2.774	3.043	2.917	+	
Manizales, Centro Galerías	2.720	2.800	2.780	=		Cali, La Floresta	2.880	2.960	2.907	-	
Medellín, Central Mayorista de Antioquia	2.560	2.624	2.596	-		Cali, Santa Helena	2.720	2.880	2.827	+	
Medellín, Plaza Minorista "José María Villa"	2.640	2.840	2.740	-		Cali, Siloé	2.880	2.960	2.907	=	
Montería, Mercado del Sur	2.311	2.356	2.333	+		Cartagena, Bazurto	2.400	2.800	2.567	-	
Neiva, Surabastos	2.520	2.560	2.530	+		Cúcuta, Cenabastos	2.600	2.600	2.600	=	
Palmira (Valle del Cauca)	2.340	2.680	2.518	-		Manizales, Centro Galerías	3.084	3.304	3.183	=	
Pamplona (Norte de Santander)	2.667	2.733	2.711	+		Medellín, Central Mayorista de Antioquia	2.840	2.920	2.880	+	
Pasto, El Potrerillo	2.880	3.040	2.960	=		Medellín, Plaza Minorista "José María Villa"	2.680	2.720	2.700	=	
Pereira, Mercasa	2.840	2.882	2.858	+		Palmira (Valle del Cauca)	3.200	3.320	3.280	-	
Popayán, Plaza de mercado del barrio Bolívar	2.522	2.600	2.562	=		Pamplona (Norte de Santander)	2.957	3.043	3.014	+	
Santa Marta (Magdalena)	2.200	2.280	2.234	-		Pasto, El Potrerillo	2.160	2.240	2.200	=	
Sincelejo, Nuevo Mercado	2.160	2.200	2.190	=		Pereira, Mercasa	2.650	2.825	2.725	=	
Tuluá (Valle del Cauca)	2.022	2.600	2.340	=		Popayán, Plaza de mercado del barrio Bolívar	2.720	2.800	2.763	-	
Tunja, Complejo de Servicios del Sur	2.500	2.600	2.533	-		Santa Marta (Magdalena)	2.909	3.182	3.023	=	
Valledupar, Mercado Nuevo	2.180	2.240	2.207	=		Sincelejo, Nuevo Mercado	3.000	3.000	3.000	=	
Villavicencio, CAV	2.600	2.640	2.620	=		Tuluá (Valle del Cauca)	2.176	2.416	2.331	=	
Arroz de segunda						Tunja, Complejo de Servicios del Sur	2.700	2.800	2.767	-	
Barranquilla, Barranquillita	2.200	2.267	2.237	-		Valledupar, Mercado Nuevo	4.000	4.000	4.000	=	
Barranquilla, Granabastos	2.222	2.289	2.261	-		Villavicencio, CAV	2.609	3.000	2.820	=	
Bogotá, D.C., Corabastos	2.060	2.200	2.145	+		Cuchuco de cebada					
Cartagena, Bazurto	2.111	2.222	2.185	-		Bucaramanga, Centroabastos	2.800	2.848	2.816	+	
Sincelejo, Nuevo Mercado	2.111	2.111	2.111	=		Bucaramanga, Mercados del centro	2.800	2.896	2.848	+	
Arroz excelso						Cuchuco de maíz					
Barranquilla, Barranquillita	2.736	2.808	2.779	-		Bucaramanga, Centroabastos	2.800	2.880	2.843	+	
Barranquilla, Granabastos	2.720	2.920	2.846	-		Bucaramanga, Mercados del centro	2.840	2.896	2.872	+	
Bucaramanga, Centroabastos	2.880	2.976	2.912	-		Cali, La Floresta	2.200	2.300	2.233	+	
Cartagena, Bazurto	2.640	2.720	2.680	-		Cali, Santa Helena	2.200	2.300	2.233	+	
Ibagué, Plaza La 21	2.480	2.560	2.520	-							
Montería, Mercado del Sur	2.880	2.920	2.900	+							

Cuadro 5. Mercados mayoristas. Precios de venta de granos y cereales (continuación)
2021 (17 al 23 de julio)

Productos y mercados	Pesos por kilogramo				Tendencia	Productos y mercados	Pesos por kilogramo				Tendencia
	Mínimo	Máximo	Medio				Mínimo	Máximo	Medio		
Cuchuco de maíz (continuación)						Frijol cargamanto rojo					
Cali, Siloé	2.200	2.400	2.267	=		Armenia, Mercar	7.269	7.401	7.342	=	
Florencia (Caquetá)	2.480	2.560	2.520	+		Bogotá, D.C., Corabastos	5.100	5.360	5.240	-	
Montería, Mercado del Sur	2.000	2.060	2.025	=		Bogotá, D.C., Paloquemao	6.240	7.040	6.620	+	
Popayán, Plaza de mercado del barrio Bolívar	1.280	1.360	1.307	+		Bogotá, D.C., Plaza España	6.000	6.400	6.200	+	
Sincelejo, Nuevo Mercado	2.200	2.200	2.200	=		Bogotá, D.C., Plaza Las Flores	6.560	6.720	6.667	+	
						Cartago (Valle del Cauca)	5.600	6.000	5.787	=	
Frijol bolón						El Carmen de Viboral (Antioquia)	6.000	6.200	6.100	+	
Armenia, Mercar	7.313	7.401	7.357	=		Ibagué, Plaza La 21	5.200	5.436	5.279	n.d.	
Bogotá, D.C., Corabastos	6.800	7.120	6.930	+		Manizales, Centro Galerías	6.167	6.872	6.674	=	
Bogotá, D.C., Plaza España	7.200	7.296	7.224	=		Marinilla (Antioquia)	5.600	5.800	5.700	+	
Bogotá, D.C., Plaza Las Flores	7.040	7.600	7.420	+		Medellín, Central Mayorista de Antioquia	6.200	6.600	6.400	=	
Cartago (Valle del Cauca)	6.960	7.200	7.120	=		Medellín, Plaza Minorista "José María Villa"	6.500	7.000	6.675	-	
Pereira, Mercasa	6.800	7.700	7.267	=		Peñol (Antioquia)	5.400	5.600	5.500	+	
Popayán, Plaza de mercado del barrio Bolívar	7.296	7.360	7.339	-		Pereira, Mercasa	5.800	6.550	6.217	=	
Tuluá (Valle del Cauca)	5.600	5.760	5.707	=		San Vicente (Antioquia)	6.000	6.100	6.050	-	
Tunja, Complejo de Servicios del Sur	5.920	6.080	6.027	-		Villavicencio, CAV	5.922	6.087	6.008	=	
Villavicencio, CAV	7.348	7.826	7.548	-							
Frijol cabeza negra importado						Frijol nima calima					
Barranquilla, Barranquillita	6.000	6.100	6.033	=		Armenia, Mercar	6.344	6.608	6.461	=	
Cartagena, Bazurto	5.000	6.000	5.500	+		Bogotá, D.C., Corabastos	4.700	4.920	4.820	-	
Santa Marta (Magdalena)	5.000	5.455	5.205	=		Bogotá, D.C., Paloquemao	5.440	5.760	5.600	=	
						Bogotá, D.C., Plaza Las Flores	5.520	5.760	5.627	+	
Frijol cabeza negra nacional						Cartago (Valle del Cauca)	5.200	5.600	5.333	=	
Barranquilla, Granabastos	5.980	6.050	6.010	+		Florencia (Caquetá)	5.120	5.120	5.120	=	
Montería, Mercado del Sur	4.400	4.600	4.475	n.d.		Medellín, Central Mayorista de Antioquia	5.000	5.500	5.200	=	
Sincelejo, Nuevo Mercado	4.700	4.900	4.800	=		Neiva, Surabastos	4.800	4.960	4.840	-	
Valledupar, Mercado Nuevo	5.000	5.000	5.000	=		Villavicencio, CAV	5.557	5.826	5.650	=	
Frijol calima						Frijol palomito importado					
Buenaventura (Valle del Cauca)	5.480	5.600	5.560	-		Barranquilla, Barranquillita	5.900	6.000	5.967	+	
Cali, La Floresta	5.800	6.000	5.933	+		Barranquilla, Granabastos	5.900	6.000	5.957	-	
Cali, Santa Helena	5.600	5.760	5.707	-		Cartagena, Bazurto	6.000	6.500	6.167	=	
Cali, Siloé	5.840	6.000	5.920	-		Santa Marta (Magdalena)	4.364	4.727	4.545	=	
Palmira (Valle del Cauca)	6.100	6.160	6.125	-							
Popayán, Plaza de mercado del barrio Bolívar	5.776	5.920	5.867	=		Frijol radical					
Tuluá (Valle del Cauca)	4.800	5.240	5.080	=		Bucaramanga, Centroabastos	5.870	6.130	6.029	-	
						Medellín, Central Mayorista de Antioquia	4.800	5.000	4.900	-	
Frijol cargamanto blanco						Frijol Uribe rosado					
El Carmen de Viboral (Antioquia)	7.500	8.000	7.750	-		Cartago (Valle del Cauca)	5.200	5.600	5.333	=	
Marinilla (Antioquia)	7.100	7.300	7.200	-		Medellín, Central Mayorista de Antioquia	5.000	5.400	5.200	+	
Medellín, Central Mayorista de Antioquia	8.000	8.400	8.200	-		Pereira, Mercasa	5.400	5.500	5.450	=	
Medellín, Plaza Minorista "José María Villa"	8.200	8.400	8.300	-							
Peñol (Antioquia)	7.000	7.200	7.100	+		Frijol Zaragoza					
San Vicente (Antioquia)	8.000	8.000	8.000	-		Barranquilla, Barranquillita	5.200	5.300	5.233	+	
Sonsón (Antioquia)	7.200	7.500	7.300	-		Barranquilla, Granabastos	5.230	5.300	5.270	-	
						Cartagena, Bazurto	6.000	6.500	6.233	+	
						Cúcuta, Cenabastos	5.000	6.200	5.767	+	
						Cúcuta, La Nueva Sexta	6.300	6.700	6.500	+	

BOLETÍN SEMANAL PRECIOS MAYORISTAS

Cuadro 5. Mercados mayoristas. Precios de venta de granos y cereales (continuación)
2021 (17 al 23 de julio)

Productos y mercados	Pesos por kilogramo				Tendencia	Productos y mercados	Pesos por kilogramo				Tendencia
	Mínimo	Máximo	Medio				Mínimo	Máximo	Medio		
Frijol Zaragoza (continuación)						Lenteja importada (continuación)					
Montería, Mercado del Sur	6.400	6.500	6.460	-		Pamplona (Norte de Santander)	5.391	5.391	5.391	=	
Santa Marta (Magdalena)	6.182	6.255	6.200	-		Pasto, El Potrerillo	3.920	4.240	4.100	-	
Sincelejo, Nuevo Mercado	6.000	6.300	6.150	+		Pereira, Mercasa	4.800	5.200	5.020	=	
Valledupar, Mercado Nuevo	7.000	7.000	7.000	=		Popayán, Plaza de mercado del barrio Bolívar	3.568	3.680	3.616	+	
Garbanzo importado						Santa Marta (Magdalena)	3.455	4.000	3.636	=	
Armenia, Mercar	4.626	4.846	4.736	=		Sincelejo, Nuevo Mercado	4.400	4.900	4.575	+	
Bogotá, D.C., Corabastos	5.600	5.900	5.710	n.d.		Tuluá (Valle del Cauca)	4.000	4.440	4.147	=	
Bogotá, D.C., Paloquemao	6.080	6.560	6.280	-		Tunja, Complejo de Servicios del Sur	4.400	4.600	4.500	-	
Bogotá, D.C., Plaza España	5.920	6.400	6.190	+		Valledupar, Mercado Nuevo	5.000	5.000	5.000	=	
Bogotá, D.C., Plaza Las Flores	6.400	6.800	6.620	-		Villavicencio, CAV	4.348	4.783	4.493	-	
Bucaramanga, Centroabastos	4.457	5.000	4.783	+		Maíz amarillo cáscara					
Bucaramanga, Mercados del centro	4.261	4.783	4.572	=		Manizales, Centro Galerías	2.000	2.160	2.107	=	
Cúcuta, Cenabastos	3.800	4.400	4.000	=		Medellín, Central Mayorista de Antioquia	2.000	2.000	2.000	+	
Cúcuta, La Nueva Sexta	3.850	4.500	4.183	-		Medellín, Plaza Minorista "José María Villa"	2.000	2.200	2.050	+	
Medellín, Central Mayorista de Antioquia	4.400	4.544	4.480	+		Montería, Mercado del Sur	1.680	1.740	1.705	=	
Medellín, Plaza Minorista "José María Villa"	4.000	4.080	4.040	=		Neiva, Surabastos	1.581	1.613	1.605	-	
Neiva, Surabastos	4.000	4.400	4.180	-		Sincelejo, Nuevo Mercado	1.689	1.711	1.694	=	
Pamplona (Norte de Santander)	4.696	5.043	4.928	+		Sonsón (Antioquia)	1.300	1.500	1.400	+++	
Pereira, Mercasa	3.600	4.705	4.168	=		Valledupar, Mercado Nuevo	1.700	1.800	1.767	=	
Tunja, Complejo de Servicios del Sur	5.600	5.800	5.733	-		Maíz amarillo cáscara importado					
Villavicencio, CAV	4.256	4.320	4.285	+		Medellín, Central Mayorista de Antioquia	1.700	1.700	1.700	+	
Lenteja importada						Maíz amarillo trillado					
Arauca (Arauca)	4.560	4.800	4.680	=		Armenia, Mercar	1.760	1.800	1.780	=	
Armenia, Mercar	3.700	3.877	3.818	=		Barranquilla, Barranquillita	1.788	1.850	1.824	++	
Barranquilla, Barranquillita	3.100	3.200	3.133	=		Barranquilla, Granabastos	1.675	1.750	1.713	++	
Barranquilla, Granabastos	3.100	3.200	3.150	-		Cali, La Floresta	1.900	2.000	1.933	+	
Bogotá, D.C., Corabastos	4.300	4.560	4.445	+		Cali, Santa Helena	1.900	2.000	1.967	=	
Bogotá, D.C., Paloquemao	4.800	5.600	5.000	+		Cali, Siloé	2.000	2.200	2.067	=	
Bogotá, D.C., Plaza España	4.400	4.800	4.660	-		Cartagena, Bazurto	2.575	2.800	2.667	-	
Bogotá, D.C., Plaza Las Flores	4.640	4.800	4.693	++		Medellín, Central Mayorista de Antioquia	2.400	2.600	2.500	+	
Bucaramanga, Centroabastos	4.826	5.217	5.014	-		Medellín, Plaza Minorista "José María Villa"	2.100	2.300	2.200	+	
Bucaramanga, Mercados del centro	5.043	5.652	5.362	=		Montería, Mercado del Sur	1.900	1.960	1.925	-	
Buenaventura (Valle del Cauca)	4.400	4.560	4.493	+		Pereira, Mercasa	2.050	2.370	2.193	=	
Cali, La Floresta	4.000	4.200	4.067	=		Santa Marta (Magdalena)	1.780	1.860	1.813	=	
Cali, Santa Helena	4.800	4.960	4.853	+		Sincelejo, Nuevo Mercado	1.889	1.933	1.911	=	
Cali, Siloé	4.960	5.120	5.013	+		Tuluá (Valle del Cauca)	2.000	2.200	2.100	=	
Cartagena, Bazurto	4.800	5.200	5.000	=		Maíz blanco cáscara					
Cartago (Valle del Cauca)	4.640	4.800	4.720	=		Medellín, Central Mayorista de Antioquia	1.800	2.000	1.900	+	
Cúcuta, Cenabastos	4.700	4.760	4.727	+		Maíz blanco retrillado					
Cúcuta, La Nueva Sexta	4.750	5.000	4.861	+		Cartago (Valle del Cauca)	1.900	2.000	1.953	=	
Florencia (Caquetá)	4.800	4.960	4.880	=		Maíz blanco trillado					
Ibagué, Plaza La 21	4.400	4.560	4.507	-		Armenia, Mercar	1.560	1.600	1.580	-	
Manizales, Centro Galerías	4.405	4.714	4.508	=		Barranquilla, Barranquillita	1.920	1.975	1.940	+++	
Medellín, Central Mayorista de Antioquia	4.400	4.560	4.480	++							
Medellín, Plaza Minorista "José María Villa"	3.920	4.080	4.020	=							
Montería, Mercado del Sur	4.500	4.560	4.525	-							
Neiva, Surabastos	4.400	4.800	4.600	-							
Palmira (Valle del Cauca)	5.100	5.200	5.140	-							

Cuadro 5. Mercados mayoristas. Precios de venta de granos y cereales (conclusión)
2021 (17 al 23 de julio)

Productos y mercados	Pesos por kilogramo			
	Precios			Tendencia
	Mínimo	Máximo	Medio	
Maíz blanco trillado (continuación)				
Barranquilla, Granabastos	1.550	1.600	1.569	+
Bogotá, D.C., Corabastos	2.020	2.120	2.055	-
Bogotá, D.C., Paloquemao	2.240	2.560	2.400	+
Bogotá, D.C., Plaza España	2.160	2.400	2.315	+
Cali, La Floresta	1.900	1.900	1.900	=
Cali, Santa Helena	1.860	1.900	1.887	=
Cali, Siloé	1.900	2.000	1.933	-
Cartagena, Bazurto	2.500	2.625	2.567	+
Cartago (Valle del Cauca)	1.900	2.000	1.953	=
Cúcuta, Cenabastos	1.700	2.000	1.833	+
Cúcuta, La Nueva Sexta	2.000	2.167	2.056	+
Florencia (Caquetá)	1.980	1.980	1.980	+
Ibagué, Plaza La 21	1.900	1.900	1.900	+
Manizales, Centro Galerías	2.160	2.320	2.240	=
Medellín, Central Mayorista de Antioquia	2.200	2.300	2.250	+
Medellín, Plaza Minorista "José María Villa"	1.950	2.000	1.983	=
Montería, Mercado del Sur	2.040	2.100	2.070	=
Neiva, Surabastos	1.940	1.960	1.955	-
Palmira (Valle del Cauca)	1.900	2.000	1.940	-
Pereira, Mercasa	1.940	2.140	2.013	=

TENDENCIAS

---	-
Variación mayor al -20 %	Variación entre 0 % y -10 %
--	=
Variación entre -10 % y -20 %	Variación igual a 0 %

Productos y mercados	Pesos por kilogramo			
	Precios			Tendencia
	Mínimo	Máximo	Medio	
Maíz blanco trillado (continuación)				
Popayán, Plaza de mercado del barrio Bolívar	1.680	1.722	1.701	+
Santa Marta (Magdalena)	1.600	1.620	1.607	=
Sincelejo, Nuevo Mercado	1.889	1.933	1.911	+
Tuluá (Valle del Cauca)	1.900	1.960	1.927	=
Tunja, Complejo de Servicios del Sur	2.100	2.200	2.167	=
Valledupar, Mercado Nuevo	2.000	2.000	2.000	=
Villavicencio, CAV	1.700	1.800	1.734	+
Maíz pira				
Bogotá, D.C., Corabastos	2.880	3.280	3.105	-
Bogotá, D.C., Paloquemao	3.680	4.400	3.973	+
Bucaramanga, Centroabastos	3.417	3.652	3.552	-
Bucaramanga, Mercados del centro	3.478	3.587	3.543	+
Cúcuta, Cenabastos	2.800	3.200	2.947	-
Cúcuta, La Nueva Sexta	3.040	3.160	3.080	+
Medellín, Central Mayorista de Antioquia	3.806	3.880	3.842	++
Medellín, Plaza Minorista "José María Villa"	3.160	3.520	3.310	=
Montería, Mercado del Sur	3.500	3.700	3.600	-
Villavicencio, CAV	3.500	3.913	3.705	+

+	+++
Variación entre 0 % y 10 %	Variación mayor al 20 %
++	n. d.
Variación entre 10 % y 20 %	No determinado

Cuadro 6. Mercados mayoristas. Precios de venta de huevos y lácteos 2021 (17 al 23 de julio)

Productos y mercados	Pesos por kilogramo				Tendencia	Productos y mercados	Pesos por kilogramo				Tendencia
	Mínimo	Máximo	Medio				Mínimo	Máximo	Medio		
Huevo blanco A						Huevo rojo AA (continuación)					
Buenaventura (Valle del Cauca)	533	533	533	=		Bogotá, D.C., Paloquemao	430	470	443	+	
Cartago (Valle del Cauca)	417	420	418	=		Bogotá, D.C., Plaza Las Flores	480	500	493	+	
Manizales, Centro Galerías	420	433	427	=		Cali, Galería Alameda	500	500	500	=	
Medellín, Central Mayorista de Antioquia	420	430	428	=		Cali, La Floresta	500	517	506	=	
Medellín, Plaza Minorista "José María Villa"	416	420	418	-		Cali, Santa Helena	490	500	498	+	
						Cali, Siloé	500	500	500	+	
						Cartagena, Bazurto	433	433	433	-	
Huevo blanco AA											
Cartago (Valle del Cauca)	427	430	428	=		Cartago (Valle del Cauca)	427	430	428	=	
Cúcuta, La Nueva Sexta	380	386	383	=		Cúcuta, Cenabastos	381	389	385	=	
Manizales, Centro Galerías	453	467	462	=		Ibagué, Plaza La 21	440	460	450	-	
Medellín, Central Mayorista de Antioquia	430	440	438	=		Medellín, Central Mayorista de Antioquia	430	440	438	=	
Medellín, Plaza Minorista "José María Villa"	433	443	438	=		Medellín, Plaza Minorista "José María Villa"	433	443	438	=	
						Montería, Mercado del Sur	450	460	453	+	
						Neiva, Surabastos	433	450	442	-	
Huevo blanco B											
Cartago (Valle del Cauca)	400	403	402	=		Palmira (Valle del Cauca)	467	493	478	+	
Medellín, Central Mayorista de Antioquia	400	400	400	=		Pamplona (Norte de Santander)	386	386	386	+	
Medellín, Plaza Minorista "José María Villa"	406	410	408	-		Pasto, El Potrerillo	383	410	394	-	
						Popayán, Plaza de mercado del barrio Bolívar	520	527	524	-	
						Tuluá (Valle del Cauca)	433	437	435	=	
						Valledupar, Mercado Nuevo	400	433	412	=	
						Villavicencio, CAV	400	406	402	-	
Huevo blanco extra						Huevo rojo B					
Manizales, Centro Galerías	483	487	486	=		Armenia, Mercar	430	440	433	+	
Medellín, Central Mayorista de Antioquia	500	520	510	+		Bucaramanga, Centroabastos	380	383	382	+	
Medellín, Plaza Minorista "José María Villa"	477	487	482	=		Ibagué, Plaza La 21	417	430	423	=	
						Medellín, Central Mayorista de Antioquia	400	400	400	=	
						Medellín, Plaza Minorista "José María Villa"	406	410	408	-	
						Neiva, Surabastos	390	416	403	n.d.	
						Villavicencio, CAV	373	376	374	-	
Huevo rojo A						Huevo rojo extra					
Armenia, Mercar	450	470	457	+		Armenia, Mercar	540	550	547	+	
Bogotá, D.C., Corabastos	400	410	405	-		Bogotá, D.C., Corabastos	450	460	455	-	
Bogotá, D.C., Paloquemao	400	420	410	-		Bogotá, D.C., Paloquemao	450	500	470	-	
Bogotá, D.C., Plaza Las Flores	430	450	443	+		Bogotá, D.C., Plaza Las Flores	540	550	547	++	
Bucaramanga, Centroabastos	397	400	398	+		Cali, Galería Alameda	533	550	539	=	
Cali, Santa Helena	450	467	455	+		Cali, La Floresta	533	550	539	+	
Cali, Siloé	450	467	456	+		Cali, Siloé	533	550	544	+	
Cartagena, Bazurto	417	420	418	-		Ibagué, Plaza La 21	483	500	488	-	
Cartago (Valle del Cauca)	417	420	418	=		Medellín, Central Mayorista de Antioquia	500	520	510	+	
Cúcuta, Cenabastos	369	383	376	-		Medellín, Plaza Minorista "José María Villa"	477	487	482	=	
Cúcuta, La Nueva Sexta	367	369	368	-		Neiva, Surabastos	483	483	483	+	
Ibagué, Plaza La 21	433	440	435	-		Pasto, El Potrerillo	417	433	422	-	
Medellín, Central Mayorista de Antioquia	420	430	428	=		Villavicencio, CAV	430	433	432	-	
Medellín, Plaza Minorista "José María Villa"	416	420	418	-							
Montería, Mercado del Sur	427	433	432	+		Leche en polvo					
Neiva, Surabastos	416	433	425	-		Armenia, Mercar	21.833	31.944	26.213	=	
Pamplona (Norte de Santander)	381	381	381	+		Barranquilla, Barranquillita	30.026	30.200	30.093	+	
Pasto, El Potrerillo	367	383	378	-		Barranquilla, Granabastos	30.208	30.382	30.324	+	
Popayán, Plaza de mercado del barrio Bolívar	470	480	474	-		Bucaramanga, Centroabastos	28.776	33.194	30.935	+	
Sincelejo, Nuevo Mercado	407	417	413	-							
Tuluá (Valle del Cauca)	417	420	419	=							
Valledupar, Mercado Nuevo	393	410	401	=							
Villavicencio, CAV	383	393	388	-							
Huevo rojo AA											
Armenia, Mercar	480	480	480	+							
Bogotá, D.C., Corabastos	420	433	426	-							

Cuadro 6. Mercados mayoristas. Precios de venta de huevos y lácteos (continuación)
2021 (17 al 23 de julio)

Productos y mercados	Pesos por kilogramo				Tendencia	Productos y mercados	Pesos por kilogramo				Tendencia
	Mínimo	Máximo	Medio				Mínimo	Máximo	Medio		
Leche en polvo (continuación)						Queso costeño					
Bucaramanga, Mercados del centro	31.363	31.597	31.450		+	Armenia, Mercar	9.440	9.680	9.573		=
Buenaventura (Valle del Cauca)	24.267	30.903	27.586		+	Barranquilla, Barranquillita	10.000	10.500	10.167		-
Cali, La Floresta	24.889	31.250	28.030		-	Barranquilla, Granabastos	10.200	10.300	10.267		-
Cali, Santa Helena	24.444	30.556	27.575		+	Bogotá, D.C., Corabastos	11.000	12.000	11.500		+
Cali, Siloé	25.156	30.556	27.901		-	Bogotá, D.C., Paloquemao	11.000	13.000	12.500		=
Cartagena, Bazurto	28.906	29.774	29.282		=	Bogotá, D.C., Plaza España	11.600	12.500	12.033		+
Cartago (Valle del Cauca)	22.222	26.910	24.721		=	Bogotá, D.C., Plaza Las Flores	12.000	12.400	12.200		-
Ibagué, Plaza La 21	22.500	22.895	22.675		n.d.	Bucaramanga, Mercados del centro	12.000	13.000	12.500		=
Medellín, Central Mayorista de Antioquia	18.083	18.417	18.313		-	Buenaventura (Valle del Cauca)	16.000	16.200	16.067		+
Medellín, Plaza Minorista "José María Villa"	18.167	18.333	18.271		-	Cali, Galería Alameda	11.000	11.500	11.333		-
Palmira (Valle del Cauca)	24.000	30.556	27.278		-	Cali, La Floresta	11.000	11.500	11.167		+
Pamplona (Norte de Santander)	17.315	18.056	17.809		+	Cali, Santa Helena	11.000	11.500	11.125		=
Pasto, El Potrerillo	21.156	22.222	21.689		=	Cali, Siloé	11.000	11.500	11.333		=
Pereira, Mercasa	31.033	31.372	31.202		-	Cartagena, Bazurto	10.800	11.500	11.233		+
Popayán, Plaza de mercado del barrio Bolívar	24.444	29.167	26.815		-	Cartago (Valle del Cauca)	10.000	10.000	10.000		=
Sincelejo, Nuevo Mercado	28.646	29.410	29.028		=	Cúcuta, Cenabastos	13.000	15.000	14.000		+
Tuluá (Valle del Cauca)	22.311	31.241	26.536		=	Manizales, Centro Galerías	8.400	8.400	8.400		=
Valledupar, Mercado Nuevo	26.389	26.389	26.389		=	Medellín, Central Mayorista de Antioquia	12.400	13.000	12.633		=
Villavicencio, CAV	31.536	32.986	32.261		n.d.	Medellín, Plaza Minorista "José María Villa"	10.500	11.500	11.000		=
Queso campesino						Queso cuajada					
Armenia, Mercar	12.500	13.000	12.833		=	Armenia, Mercar	9.000	9.200	9.067		=
Bogotá, D.C., Corabastos	9.000	9.600	9.300		+	Bogotá, D.C., Corabastos	10.000	11.000	10.625		+
Bogotá, D.C., Paloquemao	9.000	10.000	9.400		-	Bogotá, D.C., Paloquemao	9.000	10.000	9.650		-
Bogotá, D.C., Plaza España	9.000	10.000	9.500		-	Bogotá, D.C., Plaza Las Flores	9.400	9.600	9.550		+
Bogotá, D.C., Plaza Las Flores	8.400	8.800	8.667		-	Bucaramanga, Mercados del centro	11.000	12.000	11.500		=
Bucaramanga, Mercados del centro	11.000	11.000	11.000		=	Buenaventura (Valle del Cauca)	13.000	13.000	13.000		+
Cali, Galería Alameda	11.500	12.000	11.833		-	Cali, Galería Alameda	8.400	8.600	8.500		-
Cali, La Floresta	12.500	13.000	12.833		+	Cali, La Floresta	8.400	8.700	8.533		+
Cali, Santa Helena	12.000	12.500	12.250		+	Cali, Santa Helena	8.300	8.500	8.425		+
Cali, Siloé	12.000	12.000	12.000		=	Cali, Siloé	8.700	9.000	8.833		+
Cúcuta, Cenabastos	13.000	13.000	13.000		=	Cartago (Valle del Cauca)	9.000	9.000	9.000		=
Florencia (Caquetá)	10.240	10.400	10.320		=	Cúcuta, Cenabastos	11.000	11.000	11.000		=
Ibagué, Plaza La 21	9.000	10.000	9.500		-	Medellín, Central Mayorista de Antioquia	12.800	13.500	13.100		=
Manizales, Centro Galerías	9.600	9.600	9.600		-	Medellín, Plaza Minorista "José María Villa"	9.500	10.000	9.750		-
Medellín, Central Mayorista de Antioquia	12.500	13.000	12.767		=	Palmira (Valle del Cauca)	10.000	11.000	10.250		+
Montería, Mercado del Sur	10.000	10.000	10.000		=	Popayán, Plaza de mercado del barrio Bolívar	9.500	9.800	9.700		-
Palmira (Valle del Cauca)	12.500	13.000	12.625		+	Tuluá (Valle del Cauca)	8.400	8.800	8.600		=
Tuluá (Valle del Cauca)	11.000	12.000	11.667		=	Villavicencio, CAV	11.000	12.000	11.750		+
Villavicencio, CAV	9.000	10.000	9.500		-	Queso doble crema					
Queso Caquetá						Armenia, Mercar	12.500	13.000	12.667		=
Cali, Galería Alameda	11.000	11.500	11.333		-	Bogotá, D.C., Corabastos	10.400	11.600	11.100		+
Cali, La Floresta	11.000	11.500	11.167		+	Bogotá, D.C., Paloquemao	10.400	10.800	10.700		+
Cali, Santa Helena	11.000	11.500	11.125		=						
Cali, Siloé	11.000	11.500	11.333		=						
Palmira (Valle del Cauca)	12.000	12.500	12.250		-						
Popayán, Plaza de mercado del barrio Bolívar	11.800	12.000	11.933		=						
Tuluá (Valle del Cauca)	9.000	11.000	10.000		=						

Cuadro 6. Mercados mayoristas. Precios de venta de huevos y lácteos (conclusión)
2021 (17 al 23 de julio)

Productos y mercados	Pesos por kilogramo				Tendencia	Productos y mercados	Pesos por kilogramo				Tendencia
	Mínimo	Máximo	Medio	Precios			Mínimo	Máximo	Medio	Precios	
Queso doble crema (continuación)						Queso doble crema (continuación)					
Bogotá, D.C., Plaza España	10.800	11.400	11.067		-	Florencia (Caquetá)	10.000	10.400	10.200		=
Bogotá, D.C., Plaza Las Flores	10.800	10.800	10.800		=	Ibagué, Plaza La 21	12.000	13.000	12.333		+
Bucaramanga, Mercados del centro	10.000	12.500	11.375		=	Medellín, Central Mayorista de Antioquia	13.800	14.000	13.907		=
Buenaventura (Valle del Cauca)	13.000	13.500	13.333		+	Palmira (Valle del Cauca)	13.000	14.000	13.375		+
Cali, Galería Alameda	12.000	12.500	12.167		+	Popayán, Plaza de mercado del barrio Bolívar	11.600	12.000	11.867		-
Cali, La Floresta	11.500	12.000	11.667		-	Tuluá (Valle del Cauca)	12.000	13.000	12.333		=
Cali, Santa Helena	11.000	12.000	11.625		-	Villavicencio, CAV	12.000	12.000	12.000		+
Cali, Siloé	12.000	12.000	12.000		-						
Cúcuta, Cenabastos	11.000	11.000	11.000		=						

TENDENCIAS

---	-	+	+++
Variación mayor al -20 %	Variación entre 0 % y -10 %	Variación entre 0 % y 10 %	Variación mayor al 20 %
--	=	++	n. d.
Variación entre -10 % y -20 %	Variación igual a 0 %	Variación entre 10 % y 20 %	No determinado

Cuadro 7. Mercados mayoristas. Precios de venta de carnes 2021 (17 al 23 de julio)

Productos y mercados	Pesos por kilogramo				Tendencia	Productos y mercados	Pesos por kilogramo				Tendencia
	Mínimo	Máximo	Medio				Mínimo	Máximo	Medio		
Alas de pollo con costillar						Carne de cerdo, brazo sin hueso (continuación)					
Armenia, Mercar	8.800	9.000	8.933	=		Buenaventura (Valle del Cauca)	19.000	19.000	19.000	+	
Barranquilla, Barranquillita	6.600	6.700	6.633	=		Cali, Santa Helena	14.400	15.500	14.875	+	
Barranquilla, Granabastos	6.200	6.300	6.250	-		Cartagena, Bazurto	16.500	17.000	16.750	=	
Bogotá, D.C., Frigorífico Ble Ltda.	7.500	7.800	7.633	+		Ibagué, Plaza La 21	13.000	15.900	14.575	=	
Bogotá, D.C., Frigorífico Guadalupe	5.800	6.800	6.400	+		Malambo (Atlántico), Carnes y carnes	15.000	15.000	15.000	=	
Buenaventura (Valle del Cauca)	9.000	9.200	9.100	+		Medellín, Central Mayorista de Antioquia	14.200	16.400	15.300	=	
Cali, Galería Alameda	8.600	9.200	8.933	+		Montería, Mercado del Sur	13.000	14.000	13.625	=	
Cali, Santa Helena	8.600	9.000	8.750	+		Palmira (Valle del Cauca)	14.500	15.000	14.825	-	
Cartagena, Bazurto	5.900	6.600	6.300	+		Pasto, El Potrerillo	17.000	18.000	17.500	=	
Florencia (Caquetá)	8.700	8.900	8.800	+		Pereira, La 41	15.000	17.000	16.000	=	
Ibagué, Plaza La 21	7.400	8.000	7.667	+		Popayán, Plaza de mercado del barrio Bolívar	17.200	17.600	17.467	+	
Montería, Mercado del Sur	6.400	6.500	6.475	+		Sincedejo, Nuevo Mercado	13.000	13.000	13.000	=	
Neiva, Surabastos	6.000	6.400	6.200	-		Valledupar, Mercado Nuevo	14.000	15.000	14.667	=	
Palmira (Valle del Cauca)	9.000	9.100	9.025	+		Villavicencio, CAV	13.600	14.000	13.700	+	
Sincedejo, Nuevo Mercado	6.400	6.600	6.550	-		Yopal (Casanare)	15.000	15.000	15.000	=	
Tuluá (Valle del Cauca)	9.000	9.000	9.000	=							
Valledupar, Mercado Nuevo	5.900	6.200	6.100	=		Carne de cerdo, cabeza de lomo					
Villavicencio, CAV	7.000	7.600	7.400	-		Bogotá, D.C., Frigorífico Ble Ltda.	13.800	14.000	13.933	+	
Alas de pollo sin costillar						Bogotá, D.C., Frigorífico Guadalupe	14.000	14.500	14.125	-	
Arauca (Arauca)	8.700	9.200	8.900	n.d.		Bogotá, D.C., Paloquemao	14.000	16.000	14.850	+	
Bogotá, D.C., Corabastos	7.600	8.500	8.033	+		Bogotá, D.C., Plaza Las Flores	14.000	14.200	14.067	+	
Bogotá, D.C., Frigorífico Ble Ltda.	8.600	9.200	8.867	+		Cúcuta, Cenabastos	15.000	15.000	15.000	=	
Bogotá, D.C., Frigorífico Guadalupe	7.200	8.000	7.650	+		Cúcuta, La Nueva Sexta	14.000	16.000	14.667	=	
Bogotá, D.C., Paloquemao	8.000	9.000	8.450	+		Ibagué, Plaza La 21	13.000	15.800	14.550	-	
Bogotá, D.C., Plaza Las Flores	7.900	8.000	7.933	-		Villavicencio, CAV	13.500	14.000	13.675	+	
Bucaramanga, Frigoríficos	9.650	9.900	9.750	=		Yopal (Casanare)	15.000	15.000	15.000	=	
Cúcuta, Cenabastos	7.800	8.200	8.000	+							
Medellín, Central Mayorista de Antioquia	10.600	11.400	11.000	=		Carne de cerdo, costilla					
Medellín, Plaza Minorista "José María Villa"	8.200	8.500	8.425	=		Barranquilla, Barranquillita	13.000	13.000	13.000	=	
Carne de cerdo, brazo con hueso						Bogotá, D.C., Frigorífico Ble Ltda.	15.500	16.000	15.767	+	
Barranquilla, Barranquillita	12.500	12.500	12.500	-		Bogotá, D.C., Frigorífico Guadalupe	15.000	15.800	15.325	-	
Bogotá, D.C., Frigorífico Ble Ltda.	12.800	13.500	13.100	-		Bogotá, D.C., Paloquemao	15.000	16.800	15.700	+	
Bogotá, D.C., Frigorífico Guadalupe	12.500	13.000	12.700	-		Bogotá, D.C., Plaza Las Flores	14.000	15.000	14.333	+	
Bogotá, D.C., Paloquemao	12.000	13.000	12.500	-		Buenaventura (Valle del Cauca)	18.000	19.000	18.667	=	
Bogotá, D.C., Plaza Las Flores	12.700	13.500	13.000	+		Cali, Santa Helena	14.000	14.600	14.350	+	
Cartagena, Bazurto	10.500	11.500	11.000	=		Cartagena, Bazurto	13.600	15.000	14.400	+	
Cúcuta, Cenabastos	13.000	14.000	13.667	+		Cúcuta, Cenabastos	15.000	15.000	15.000	=	
Malambo (Atlántico), Carnes y carnes	14.000	14.000	14.000	=		Cúcuta, La Nueva Sexta	15.000	16.000	15.667	=	
Montería, Mercado del Sur	12.500	13.000	12.650	=		Florencia (Caquetá)	18.800	19.000	18.900	+	
Sincedejo, Nuevo Mercado	11.000	11.000	11.000	=		Ibagué, Plaza La 21	14.000	16.900	15.475	+	
Valledupar, Mercado Nuevo	13.000	14.000	13.667	=		Malambo (Atlántico), Carnes y carnes	16.000	16.000	16.000	=	
Carne de cerdo, brazo sin hueso						Manizales, Centro Galerías	15.000	16.000	15.667	=	
Barranquilla, Barranquillita	14.500	14.500	14.500	=		Medellín, Central Mayorista de Antioquia	19.800	21.400	20.500	-	
Bogotá, D.C., Frigorífico Ble Ltda.	13.800	14.500	14.100	+		Medellín, Plaza Minorista "José María Villa"	17.000	18.000	17.600	-	
Bogotá, D.C., Frigorífico Guadalupe	13.500	14.000	13.700	-		Montería, Mercado del Sur	13.000	13.000	13.000	=	
Bogotá, D.C., Paloquemao	13.600	15.000	14.150	+		Palmira (Valle del Cauca)	14.500	15.000	14.750	-	
Bogotá, D.C., Plaza Las Flores	13.700	14.500	14.000	+		Pasto, El Potrerillo	17.000	18.000	17.500	=	
						Pereira, La 41	18.000	19.000	18.333	+	
						Popayán, Plaza de mercado del barrio Bolívar	15.000	15.000	15.000	=	

Cuadro 7. Mercados mayoristas. Precios de venta de carnes (continuación)
2021 (17 al 23 de julio)

Productos y mercados	Pesos por kilogramo				Tendencia	Productos y mercados	Pesos por kilogramo				Tendencia
	Mínimo	Máximo	Medio				Mínimo	Máximo	Medio		
Carne de cerdo, costilla (continuación)						Carne de cerdo, lomo sin hueso (continuación)					
Tuluá (Valle del Cauca)	12.000	17.000	14.333	=		Ibagué, Plaza La 21	16.000	17.900	16.633	=	
Tunja, Complejo de Servicios del Sur	15.000	15.000	15.000	=		Malambo (Atlántico), Carnes y carnes	18.000	18.000	18.000	=	
Valledupar, Mercado Nuevo	15.000	15.000	15.000	=		Manizales, Centro Galerías	17.000	18.000	17.333	=	
Villavicencio, CAV	14.000	14.000	14.000	+		Medellín, Central Mayorista de Antioquia	18.200	18.800	18.500	-	
Yopal (Casanare)	15.000	15.000	15.000	=		Medellín, Plaza Minorista "José María Villa"	17.500	18.200	17.800	+	
Carne de cerdo en canal						Montería, Mercado del Sur	16.000	17.000	16.375	=	
Ibagué, Plaza La 21	10.080	10.300	10.193	=		Neiva, Surabastos	15.000	15.000	15.000	+	
Malambo (Atlántico), Carnes y carnes	10.500	10.500	10.500	=		Palmira (Valle del Cauca)	17.000	18.000	17.500	=	
Pereira, La 41	10.500	10.600	10.533	+		Pasto, El Potrerillo	19.000	20.000	19.750	+	
Popayán, Plaza de mercado del barrio Bolívar	10.600	10.800	10.667	+		Pereira, La 41	19.000	19.000	19.000	+	
Carne de cerdo, espinazo						Popayán, Plaza de mercado del barrio Bolívar	21.000	21.000	21.000	+	
Buenaventura (Valle del Cauca)	12.000	13.000	12.667	-		Sincelejo, Nuevo Mercado	14.000	14.000	14.000	=	
Cali, Santa Helena	8.500	9.500	8.925	-		Tuluá (Valle del Cauca)	15.000	19.000	16.667	=	
Cúcuta, Cenabastos	4.000	4.000	4.000	=		Tunja, Complejo de Servicios del Sur	16.000	16.000	16.000	=	
Manizales, Centro Galerías	10.000	11.000	10.333	=		Valledupar, Mercado Nuevo	18.000	19.000	18.333	=	
Medellín, Central Mayorista de Antioquia	7.800	8.000	7.900	=		Carne de cerdo, pernil con hueso					
Medellín, Plaza Minorista "José María Villa"	7.000	7.000	7.000	=		Barranquilla, Barranquillita	14.000	14.000	14.000	=	
Montería, Mercado del Sur	13.500	14.000	13.875	=		Bogotá, D.C., Frigorífico Ble Ltda.	13.800	14.000	13.933	-	
Neiva, Surabastos	4.400	5.000	4.750	=		Bogotá, D.C., Frigorífico Guadalupe	13.000	14.000	13.500	-	
Palmira (Valle del Cauca)	10.000	11.000	10.500	=		Bogotá, D.C., Plaza Las Flores	13.800	14.000	13.867	+	
Pasto, El Potrerillo	10.000	10.000	10.000	=		Cartagena, Bazurto	14.000	14.500	14.250	=	
Pereira, La 41	12.000	12.000	12.000	=		Cúcuta, Cenabastos	13.000	14.000	13.667	+	
Popayán, Plaza de mercado del barrio Bolívar	8.800	8.800	8.800	+		Cúcuta, La Nueva Sexta	14.000	14.000	14.000	+	
Tuluá (Valle del Cauca)	10.000	11.000	10.667	=		Ibagué, Plaza La 21	13.900	16.900	15.400	+	
Tunja, Complejo de Servicios del Sur	10.000	10.000	10.000	-		Malambo (Atlántico), Carnes y carnes	13.600	13.600	13.600	+	
Carne de cerdo, lomo con hueso						Montería, Mercado del Sur	12.500	13.000	12.625	=	
Barranquilla, Barranquillita	12.500	12.500	12.500	=		Sincelejo, Nuevo Mercado	12.000	12.000	12.000	=	
Cartagena, Bazurto	12.500	14.000	13.167	=		Valledupar, Mercado Nuevo	13.000	14.000	13.667	=	
Cúcuta, Cenabastos	15.000	16.000	15.667	+		Villavicencio, CAV	12.000	13.000	12.625	-	
Cúcuta, La Nueva Sexta	15.000	15.000	15.000	=		Yopal (Casanare)	15.000	15.000	15.000	=	
Malambo (Atlántico), Carnes y carnes	14.300	14.300	14.300	=		Carne de cerdo, pernil sin hueso					
Montería, Mercado del Sur	13.000	13.000	13.000	=		Bogotá, D.C., Frigorífico Ble Ltda.	14.800	15.000	14.867	+	
Sincelejo, Nuevo Mercado	11.000	11.000	11.000	=		Bogotá, D.C., Frigorífico Guadalupe	14.000	15.000	14.575	-	
Valledupar, Mercado Nuevo	12.000	12.000	12.000	=		Bogotá, D.C., Plaza Las Flores	14.500	15.000	14.833	+	
Carne de cerdo, lomo sin hueso						Buenaventura (Valle del Cauca)	18.000	20.000	19.333	=	
Barranquilla, Barranquillita	16.500	16.500	16.500	=		Cali, Santa Helena	15.400	16.200	15.775	+	
Bogotá, D.C., Frigorífico Ble Ltda.	16.800	17.500	17.100	-		Cúcuta, Cenabastos	13.000	14.000	13.667	-	
Bogotá, D.C., Frigorífico Guadalupe	15.000	16.000	15.500	-		Cúcuta, La Nueva Sexta	14.000	15.000	14.500	+	
Bogotá, D.C., Paloquemao	16.000	18.000	17.250	+		Ibagué, Plaza La 21	14.200	17.900	15.975	+	
Bogotá, D.C., Plaza Las Flores	15.800	16.000	15.867	+		Malambo (Atlántico), Carnes y carnes	16.200	16.200	16.200	+	
Buenaventura (Valle del Cauca)	20.000	21.000	20.667	=		Manizales, Centro Galerías	15.000	16.000	15.667	=	
Cali, Santa Helena	17.000	18.000	17.350	+		Medellín, Central Mayorista de Antioquia	16.300	16.900	16.600	-	
Cartagena, Bazurto	17.000	18.000	17.500	=		Medellín, Plaza Minorista "José María Villa"	16.500	18.000	17.375	=	
Cúcuta, Cenabastos	15.500	16.000	15.833	+		Montería, Mercado del Sur	15.000	16.000	15.500	=	
Cúcuta, La Nueva Sexta	16.000	16.500	16.167	=		Palmira (Valle del Cauca)	15.500	16.200	15.925	+	
Florencia (Caquetá)	19.700	19.800	19.750	+		Pasto, El Potrerillo	18.000	20.000	19.000	=	
						Pereira, La 41	17.000	17.000	17.000	+	
						Popayán, Plaza de mercado del barrio Bolívar	18.000	18.400	18.133	+	

Cuadro 7. Mercados mayoristas. Precios de venta de carnes (continuación)
2021 (17 al 23 de julio)

Productos y mercados	Pesos por kilogramo				Tendencia	Productos y mercados	Pesos por kilogramo				Tendencia
	Mínimo	Máximo	Medio				Mínimo	Máximo	Medio		
Carne de cerdo, pernil sin hueso (continuación)						Carne de res, bola de brazo (continuación)					
Sincelejo, Nuevo Mercado	13.000	13.000	13.000	=		Manizales, Centro Galerías	20.000	22.000	20.667	=	
Tuluá (Valle del Cauca)	14.000	16.000	14.667	=		Medellín, Central Mayorista de Antioquia	24.000	26.600	25.250	-	
Tunja, Complejo de Servicios del Sur	15.000	16.000	15.333	+		Montería, Mercado del Sur	17.500	18.000	17.800	=	
Villavicencio, CAV	14.000	14.000	14.000	-		Palmira (Valle del Cauca)	22.000	22.500	22.375	-	
Yopal (Casanare)	15.000	15.000	15.000	=		Pasto, El Potrerillo	18.000	20.000	18.750	=	
Carne de cerdo, tocina plancha						Pereira, La 41	22.000	22.000	22.000	=	
Manizales, Centro Galerías	15.000	15.000	15.000	=		Popayán, Plaza de mercado del barrio Bolívar	19.000	19.000	19.000	=	
Carne de cerdo, tocino barriga						Sincelejo, Nuevo Mercado	18.000	18.000	18.000	=	
Bogotá, D.C., Frigorífico Ble Ltda.	13.200	13.500	13.400	-		Tuluá (Valle del Cauca)	19.000	19.000	19.000	=	
Bogotá, D.C., Frigorífico Guadalupe	12.800	13.500	13.075	-		Valledupar, Mercado Nuevo	20.000	23.000	21.333	=	
Bogotá, D.C., Plaza Las Flores	12.800	13.000	12.867	+		Carne de res, bola de pierna					
Florencia (Caquetá)	10.500	11.000	10.750	+		Barranquilla, Barranquillita	18.500	18.600	18.533	+	
Ibagué, Plaza La 21	9.000	10.900	9.767	+		Barranquilla, Granabastos	18.200	18.400	18.300	=	
Medellín, Central Mayorista de Antioquia	18.200	20.800	19.500	=		Bogotá, D.C., Frigorífico Ble Ltda.	17.500	18.000	17.825	+	
Medellín, Plaza Minorista "José María Villa"	17.000	19.000	18.000	=		Bogotá, D.C., Frigorífico Guadalupe	16.800	17.500	17.075	-	
Neiva, Surabastos	8.000	9.000	8.600	+		Bogotá, D.C., Paloquemao	20.000	20.000	20.000	+	
Palmira (Valle del Cauca)	15.000	15.200	15.050	+		Buenaventura (Valle del Cauca)	23.000	24.000	23.667	+	
Pasto, El Potrerillo	10.000	10.000	10.000	=		Cali, Santa Helena	22.000	23.600	23.025	-	
Pereira, La 41	16.000	17.000	16.333	=		Cartagena, Bazurto	18.600	22.000	20.625	-	
Popayán, Plaza de mercado del barrio Bolívar	8.000	8.000	8.000	=		Cúcuta, Cenabastos	17.000	18.000	17.667	+	
Tunja, Complejo de Servicios del Sur	10.000	10.000	10.000	=		Cúcuta, La Nueva Sexta	18.000	20.000	18.667	=	
Carne de cerdo, tocino papada						Florencia (Caquetá)	19.200	19.400	19.300	+	
Bogotá, D.C., Frigorífico Ble Ltda.	10.000	11.000	10.500	-		Ibagué, Plaza La 21	18.900	20.000	19.450	+	
Bogotá, D.C., Frigorífico Guadalupe	9.500	10.000	9.775	-		Malambo (Atlántico), Carnes y carnes	25.300	25.300	25.300	+	
Bogotá, D.C., Plaza Las Flores	9.900	10.500	10.133	+		Manizales, Centro Galerías	20.000	22.000	20.667	=	
Buenaventura (Valle del Cauca)	10.000	11.000	10.667	+		Medellín, Central Mayorista de Antioquia	24.900	26.600	25.725	=	
Cali, Santa Helena	10.500	11.500	10.875	+		Medellín, Plaza Minorista "José María Villa"	21.400	23.000	22.025	=	
Cúcuta, Cenabastos	12.000	12.000	12.000	=		Montería, Mercado del Sur	18.500	19.000	18.625	=	
Cúcuta, La Nueva Sexta	12.000	13.000	12.333	-		Neiva, Surabastos	19.000	19.000	19.000	+	
Ibagué, Plaza La 21	8.800	9.000	8.933	+		Palmira (Valle del Cauca)	22.000	23.000	22.375	-	
Manizales, Centro Galerías	11.000	13.000	12.000	=		Pasto, El Potrerillo	19.000	20.000	19.750	=	
Medellín, Central Mayorista de Antioquia	11.500	13.500	12.500	-		Pereira, La 41	22.000	22.000	22.000	=	
Medellín, Plaza Minorista "José María Villa"	12.000	13.000	12.700	=		Popayán, Plaza de mercado del barrio Bolívar	19.000	19.000	19.000	=	
Pereira, La 41	12.000	14.000	13.000	+		Sincelejo, Nuevo Mercado	18.000	18.000	18.000	=	
Tuluá (Valle del Cauca)	12.000	14.000	13.000	=		Tuluá (Valle del Cauca)	22.000	23.000	22.667	=	
Carne de res, bola de brazo						Valledupar, Mercado Nuevo	22.000	23.000	22.333	=	
Barranquilla, Barranquillita	18.700	18.800	18.733	+		Villavicencio, CAV	18.000	19.000	18.250	=	
Barranquilla, Granabastos	18.300	18.500	18.400	+		Yopal (Casanare)	18.000	18.000	18.000	=	
Bogotá, D.C., Paloquemao	17.000	18.000	17.500	-		Carne de res, bota					
Buenaventura (Valle del Cauca)	24.000	24.000	24.000	-		Barranquilla, Barranquillita	18.500	18.600	18.533	+	
Cali, Santa Helena	20.700	22.000	21.175	+		Barranquilla, Granabastos	18.200	18.400	18.275	=	
Cartagena, Bazurto	18.000	22.000	20.050	-		Bogotá, D.C., Frigorífico Ble Ltda.	17.500	18.000	17.750	+	
Cúcuta, Cenabastos	16.000	17.000	16.667	+		Bogotá, D.C., Frigorífico Guadalupe	16.800	17.500	17.075	-	
Cúcuta, La Nueva Sexta	16.000	16.000	16.000	=		Bogotá, D.C., Paloquemao	20.000	20.000	20.000	+	
Ibagué, Plaza La 21	18.900	20.000	19.450	+		Cartagena, Bazurto	18.000	21.000	19.500	-	
Malambo (Atlántico), Carnes y carnes	25.300	25.300	25.300	+		Cúcuta, Cenabastos	16.000	18.000	17.000	+	
						Ibagué, Plaza La 21	18.000	20.000	19.000	=	

BOLETÍN SEMANAL PRECIOS MAYORISTAS

Cuadro 7. Mercados mayoristas. Precios de venta de carnes (continuación)
2021 (17 al 23 de julio)

Productos y mercados	Pesos por kilogramo				Tendencia	Productos y mercados	Pesos por kilogramo				Tendencia
	Mínimo	Máximo	Medio				Mínimo	Máximo	Medio		
Carne de res, bota (continuación)						Carne de res, centro de pierna (continuación)					
Malambo (Atlántico), Carnes y carnes	25.300	25.300	25.300		+	Medellín, Central Mayorista de Antioquia	25.800	27.000	26.250		=
Manizales, Centro Galerías	20.000	22.000	21.333		=	Medellín, Plaza Minorista "José María Villa"	21.000	23.800	22.650		+
Medellín, Central Mayorista de Antioquia	24.000	24.800	24.250		=	Montería, Mercado del Sur	19.000	20.000	19.500		+
Medellín, Plaza Minorista "José María Villa"	22.500	23.000	22.800		+	Pereira, La 41	23.000	24.000	23.333		=
Montería, Mercado del Sur	18.000	18.000	18.000		=	Sincelejo, Nuevo Mercado	18.000	18.000	18.000		=
Sincelejo, Nuevo Mercado	18.000	18.000	18.000		=	Valledupar, Mercado Nuevo	21.000	23.000	22.000		=
Valledupar, Mercado Nuevo	21.000	23.000	21.667		=	Villavicencio, CAV	18.000	19.000	18.250		=
Villavicencio, CAV	18.000	19.000	18.250		=	Yopal (Casanare)	18.000	18.000	18.000		=
Yopal (Casanare)	18.000	18.000	18.000		=						
Carne de res, cadera						Carne de res, chatas					
Barranquilla, Barranquillita	18.400	18.500	18.433		=	Barranquilla, Barranquillita	20.000	20.100	20.033		+
Barranquilla, Granabastos	18.200	18.500	18.350		-	Barranquilla, Granabastos	19.500	19.700	19.600		+
Bogotá, D.C., Frigorífico Ble Ltda.	17.500	18.000	17.750		+	Bogotá, D.C., Frigorífico Ble Ltda.	22.000	24.000	22.750		+
Bogotá, D.C., Frigorífico Guadalupe	16.800	17.500	17.075		-	Bogotá, D.C., Frigorífico Guadalupe	22.000	24.000	22.750		+
Bogotá, D.C., Paloquemao	20.000	20.000	20.000		+	Bogotá, D.C., Paloquemao	24.000	26.000	25.000		+
Bucaramanga, Frigoríficos	30.900	32.900	31.900		=	Bucaramanga, Frigoríficos	44.200	44.900	44.550		=
Buenaventura (Valle del Cauca)	24.000	25.000	24.667		=	Cali, Santa Helena	27.400	29.000	28.350		+
Cali, Santa Helena	22.000	23.000	22.625		-	Cartagena, Bazurto	23.000	24.000	23.333		=
Cartagena, Bazurto	18.500	22.000	20.600		-	Cúcuta, Cenabastos	21.000	23.000	22.000		+
Cúcuta, Cenabastos	16.000	18.000	16.667		+	Cúcuta, La Nueva Sexta	22.000	24.000	22.667		-
Ibagué, Plaza La 21	18.800	20.000	19.450		-	Ibagué, Plaza La 21	22.000	23.000	22.625		+
Malambo (Atlántico), Carnes y carnes	25.300	25.300	25.300		+	Malambo (Atlántico), Carnes y carnes	27.500	27.500	27.500		+
Manizales, Centro Galerías	20.000	22.000	21.333		=	Medellín, Central Mayorista de Antioquia	36.200	37.800	36.900		=
Medellín, Central Mayorista de Antioquia	25.400	26.600	26.000		=	Medellín, Plaza Minorista "José María Villa"	34.000	35.000	34.500		=
Medellín, Plaza Minorista "José María Villa"	21.500	23.000	22.125		+	Montería, Mercado del Sur	19.000	20.000	19.750		=
Montería, Mercado del Sur	18.000	19.000	18.625		=	Palmira (Valle del Cauca)	26.000	26.800	26.450		+
Palmira (Valle del Cauca)	21.500	22.500	22.000		-	Pasto, El Potrerillo	19.000	20.000	19.750		=
Pasto, El Potrerillo	19.000	20.000	19.750		=	Pereira, La 41	27.000	28.000	27.667		-
Pereira, La 41	22.000	22.000	22.000		=	Popayán, Plaza de mercado del barrio Bolívar	21.800	22.000	21.933		+
Popayán, Plaza de mercado del barrio Bolívar	20.000	20.000	20.000		=	Sincelejo, Nuevo Mercado	18.000	18.000	18.000		=
Sincelejo, Nuevo Mercado	18.000	18.000	18.000		=	Tuluá (Valle del Cauca)	16.000	19.000	17.667		=
Tuluá (Valle del Cauca)	20.000	23.000	21.667		=	Valledupar, Mercado Nuevo	24.000	25.000	24.333		=
Valledupar, Mercado Nuevo	21.000	23.000	22.000		=	Villavicencio, CAV	20.000	22.000	21.000		+
Villavicencio, CAV	18.000	19.000	18.250		=	Yopal (Casanare)	20.000	20.000	20.000		-
Yopal (Casanare)	18.000	18.000	18.000		=						
Carne de res, centro de pierna						Carne de res, cogote					
Barranquilla, Barranquillita	16.500	16.600	16.533		+	Bogotá, D.C., Frigorífico Ble Ltda.	13.500	14.000	13.825		-
Barranquilla, Granabastos	16.200	16.400	16.325		-	Bogotá, D.C., Frigorífico Guadalupe	13.800	14.000	13.950		-
Bogotá, D.C., Frigorífico Ble Ltda.	17.500	18.000	17.750		+	Bogotá, D.C., Paloquemao	16.000	16.000	16.000		-
Bogotá, D.C., Frigorífico Guadalupe	16.800	17.500	17.075		-	Ibagué, Plaza La 21	9.600	11.000	10.400		+
Bogotá, D.C., Paloquemao	20.000	20.000	20.000		+	Manizales, Centro Galerías	13.000	16.000	14.500		=
Bucaramanga, Frigoríficos	29.050	29.600	29.325		=	Montería, Mercado del Sur	14.000	15.000	14.500		=
Cartagena, Bazurto	18.600	22.000	20.625		-	Pereira, La 41	18.000	18.000	18.000		=
Cúcuta, Cenabastos	16.000	18.000	16.667		=						
Cúcuta, La Nueva Sexta	18.000	20.000	18.667		-	Carne de res, costilla					
Ibagué, Plaza La 21	18.800	20.000	19.450		=	Barranquilla, Barranquillita	9.600	9.700	9.667		+
Malambo (Atlántico), Carnes y carnes	21.000	21.000	21.000		+	Bogotá, D.C., Frigorífico Ble Ltda.	15.000	15.800	15.325		-
Manizales, Centro Galerías	20.000	24.000	22.000		=	Bogotá, D.C., Frigorífico Guadalupe	12.000	13.000	12.500		-
						Bogotá, D.C., Paloquemao	16.000	18.000	16.750		+

Cuadro 7. Mercados mayoristas. Precios de venta de carnes (continuación)
2021 (17 al 23 de julio)

Productos y mercados	Pesos por kilogramo				Tendencia	Productos y mercados	Pesos por kilogramo				Tendencia
	Mínimo	Máximo	Medio				Mínimo	Máximo	Medio		
Carne de res, costilla (continuación)						Carne de res, lomo de brazo					
Bucaramanga, Frigoríficos	33.700	36.150	34.925	=		Bogotá, D.C., Paloquemao	18.000	18.000	18.000	=	
Buenaventura (Valle del Cauca)	16.000	17.000	16.667	=		Cúcuta, Cenabastos	16.000	18.000	17.000	=	
Cali, Santa Helena	11.500	12.000	11.775	+		Cúcuta, La Nueva Sexta	15.000	16.000	15.667	=	
Cartagena, Bazurto	13.000	16.000	14.333	=		Montería, Mercado del Sur	18.000	18.000	18.000	=	
Cúcuta, Cenabastos	12.000	13.000	12.333	-		Pasto, El Potrerillo	18.000	20.000	18.750	+	
Cúcuta, La Nueva Sexta	13.000	13.000	13.000	=		Pereira, La 41	22.000	22.000	22.000	=	
Ibagué, Plaza La 21	11.800	12.000	11.875	=		Popayán, Plaza de mercado del barrio Bolívar	19.000	19.000	19.000	=	
Malambo (Atlántico), Carnes y carnes	14.000	14.000	14.000	++		Sincelejo, Nuevo Mercado	14.000	14.000	14.000	=	
Manizales, Centro Galerías	10.000	13.000	11.667	=		Valledupar, Mercado Nuevo	21.000	23.000	22.000	=	
Medellín, Central Mayorista de Antioquia	15.200	16.200	15.750	-							
Medellín, Plaza Minorista "José María Villa"	11.000	12.500	11.875	=		Carne de res, lomo fino					
Montería, Mercado del Sur	10.500	11.000	10.875	=		Barranquilla, Barranquillita	28.000	29.000	28.333	+	
Pasto, El Potrerillo	15.000	16.000	15.500	+		Barranquilla, Granabastos	27.800	28.000	27.925	+	
Pereira, La 41	9.000	10.000	9.333	=		Bogotá, D.C., Frigorífico Ble Ltda.	32.000	34.000	32.750	+	
Popayán, Plaza de mercado del barrio Bolívar	12.000	12.000	12.000	=		Bogotá, D.C., Frigorífico Guadalupe	30.000	32.000	30.750	+	
Valledupar, Mercado Nuevo	13.000	14.000	13.333	=		Bogotá, D.C., Paloquemao	30.000	32.000	31.500	+	
Villavicencio, CAV	14.000	14.000	14.000	=		Bucaramanga, Frigoríficos	60.950	61.000	60.975	=	
Yopal (Casanare)	12.000	13.000	12.500	=		Buenaventura (Valle del Cauca)	30.000	30.000	30.000	+	
						Cartagena, Bazurto	28.000	35.000	31.333	=	
Carne de res en canal						Cúcuta, Cenabastos	20.000	22.000	21.000	+	
Arauca (Arauca)	16.000	16.000	16.000	=		Cúcuta, La Nueva Sexta	23.000	24.000	23.333	+	
Ibagué, Plaza La 21	11.840	12.800	12.300	=		Ibagué, Plaza La 21	28.000	32.000	29.500	-	
Malambo (Atlántico), Carnes y carnes	11.900	11.900	11.900	+		Malambo (Atlántico), Carnes y carnes	37.000	37.000	37.000	+	
Popayán, Plaza de mercado del barrio Bolívar	11.400	11.600	11.533	-		Manizales, Centro Galerías	22.000	25.000	23.667	=	
						Medellín, Central Mayorista de Antioquia	49.400	51.600	50.550	-	
						Medellín, Plaza Minorista "José María Villa"	34.000	39.000	36.750	=	
Carne de res, falda						Montería, Mercado del Sur	25.500	27.000	26.125	=	
Barranquilla, Barranquillita	14.000	14.200	14.067	+		Palmira (Valle del Cauca)	28.000	29.000	28.500	=	
Barranquilla, Granabastos	13.400	13.500	13.475	+		Pasto, El Potrerillo	20.000	20.000	20.000	+	
Bogotá, D.C., Frigorífico Ble Ltda.	15.000	15.500	15.225	-		Pereira, La 41	27.000	28.000	27.667	-	
Bogotá, D.C., Frigorífico Guadalupe	15.000	15.800	15.450	+		Popayán, Plaza de mercado del barrio Bolívar	25.000	25.000	25.000	=	
Bogotá, D.C., Paloquemao	18.000	18.000	18.000	+		Sincelejo, Nuevo Mercado	20.000	20.000	20.000	=	
Buenaventura (Valle del Cauca)	18.000	20.000	18.667	-		Valledupar, Mercado Nuevo	25.000	26.000	25.667	=	
Cali, Santa Helena	12.400	13.500	12.875	+		Villavicencio, CAV	25.000	26.000	25.250	-	
Cartagena, Bazurto	17.400	20.000	18.350	-		Yopal (Casanare)	20.000	20.000	20.000	=	
Cúcuta, Cenabastos	15.000	16.000	15.333	=							
Cúcuta, La Nueva Sexta	15.000	16.000	15.667	=		Carne de res molida, murillo					
Ibagué, Plaza La 21	16.000	17.000	16.550	=		Bogotá, D.C., Frigorífico Ble Ltda.	14.000	14.500	14.225	-	
Malambo (Atlántico), Carnes y carnes	16.500	16.500	16.500	+		Bogotá, D.C., Frigorífico Guadalupe	13.500	14.000	13.825	-	
Manizales, Centro Galerías	14.000	15.000	14.667	=		Bogotá, D.C., Paloquemao	16.000	17.000	16.500	+	
Medellín, Central Mayorista de Antioquia	25.000	26.000	25.650	=		Cúcuta, Cenabastos	16.000	17.000	16.333	+	
Medellín, Plaza Minorista "José María Villa"	21.200	22.000	21.600	+		Cúcuta, La Nueva Sexta	16.000	16.000	16.000	+	
Montería, Mercado del Sur	16.000	17.000	16.625	=		Florencia (Caquetá)	15.500	15.500	15.500	+	
Palmira (Valle del Cauca)	14.000	15.000	14.500	-		Ibagué, Plaza La 21	14.000	14.600	14.300	=	
Pasto, El Potrerillo	14.000	16.000	15.250	+		Villavicencio, CAV	15.000	16.000	15.250	+	
Pereira, La 41	18.000	18.000	18.000	=		Yopal (Casanare)	14.000	15.000	14.500	-	
Popayán, Plaza de mercado del barrio Bolívar	12.000	13.000	12.333	=							
Tuluá (Valle del Cauca)	15.000	15.000	15.000	=							

BOLETÍN SEMANAL PRECIOS MAYORISTAS

Cuadro 7. Mercados mayoristas. Precios de venta de carnes (continuación)
2021 (17 al 23 de julio)

Productos y mercados	Pesos por kilogramo				Tendencia	Productos y mercados	Pesos por kilogramo				Tendencia
	Mínimo	Máximo	Medio				Mínimo	Máximo	Medio		
Carne de res, morrillo						Carne de res, murillo					
Bogotá, D.C., Frigorífico Ble Ltda.	16.000	16.800	16.450	-		Bogotá, D.C., Frigorífico Ble Ltda.	14.000	14.500	14.350	+	
Bogotá, D.C., Frigorífico Guadalupe	14.500	15.400	14.975	-		Bogotá, D.C., Frigorífico Guadalupe	13.500	14.000	13.825	-	
Bogotá, D.C., Paloquemao	18.000	18.000	18.000	+		Bogotá, D.C., Paloquemao	16.000	17.000	16.500	+	
Buenaventura (Valle del Cauca)	20.000	21.000	20.333	-		Cúcuta, Cenabastos	16.000	16.000	16.000	=	
Cali, Santa Helena	19.000	19.600	19.250	-		Cúcuta, La Nueva Sexta	16.000	16.000	16.000	=	
Cúcuta, Cenabastos	15.000	16.000	15.667	=		Ibagué, Plaza La 21	14.600	15.000	14.800	+	
Cúcuta, La Nueva Sexta	16.000	17.000	16.333	+		Manizales, Centro Galerías	14.000	18.000	16.000	=	
Florencia (Cauquetá)	16.000	16.000	16.000	=		Medellín, Central Mayorista de Antioquia	19.400	20.600	20.000	-	
Ibagué, Plaza La 21	14.600	16.000	15.100	-		Montería, Mercado del Sur	14.000	14.000	14.000	=	
Malambo (Atlántico), Carnes y carnes	15.800	15.800	15.800	+		Neiva, Surabastos	12.600	13.000	12.900	-	
Medellín, Central Mayorista de Antioquia	20.800	23.000	22.000	+		Villavicencio, CAV	15.000	16.000	15.500	+	
Montería, Mercado del Sur	12.000	12.500	12.125	=		Yopal (Casanare)	14.000	15.000	14.500	-	
Palmira (Valle del Cauca)	19.500	20.000	19.875	-		Carne de res, paletero					
Pasto, El Potrerillo	17.000	18.000	17.500	=		Bogotá, D.C., Paloquemao	17.000	18.000	17.750	=	
Pereira, La 41	18.000	20.000	19.333	=		Cúcuta, Cenabastos	15.000	16.000	15.667	=	
Popayán, Plaza de mercado del barrio Bolívar	16.000	16.000	16.000	=		Cúcuta, La Nueva Sexta	15.000	16.000	15.667	=	
Tuluá (Valle del Cauca)	17.000	18.000	17.667	=		Ibagué, Plaza La 21	15.000	15.900	15.300	+	
Villavicencio, CAV	15.000	16.000	15.500	+		Malambo (Atlántico), Carnes y carnes	15.200	15.200	15.200	+	
Yopal (Casanare)	15.000	16.000	15.500	-		Manizales, Centro Galerías	16.000	22.000	19.333	=	
Carne de res, muchacho						Medellín, Central Mayorista de Antioquia	22.000	26.000	24.000	=	
Barranquilla, Barranquillita	17.700	17.800	17.767	+		Montería, Mercado del Sur	18.000	18.000	18.000	=	
Barranquilla, Granabastos	16.900	17.100	17.000	+		Pereira, La 41	22.000	22.000	22.000	=	
Bogotá, D.C., Frigorífico Ble Ltda.	18.500	19.500	18.950	-		Sincelejo, Nuevo Mercado	16.000	16.000	16.000	=	
Bogotá, D.C., Frigorífico Guadalupe	18.000	20.000	19.250	-		Valledupar, Mercado Nuevo	18.000	19.000	18.333	=	
Bogotá, D.C., Paloquemao	22.000	23.000	22.500	+		Carne de res, pecho					
Bucaramanga, Frigoríficos	30.100	30.300	30.200	=		Bogotá, D.C., Frigorífico Ble Ltda.	15.800	16.500	16.125	+	
Buenaventura (Valle del Cauca)	23.000	24.000	23.667	+		Bogotá, D.C., Frigorífico Guadalupe	15.500	16.000	15.825	+	
Cali, Santa Helena	20.700	21.500	21.050	+		Bogotá, D.C., Paloquemao	18.000	18.000	18.000	=	
Cartagena, Bazurto	18.000	21.000	19.250	+		Buenaventura (Valle del Cauca)	20.000	22.000	20.667	=	
Cúcuta, Cenabastos	18.000	18.000	18.000	=		Cali, Santa Helena	19.000	20.700	19.925	-	
Cúcuta, La Nueva Sexta	17.000	20.000	18.667	+		Cúcuta, Cenabastos	16.000	16.000	16.000	+	
Ibagué, Plaza La 21	18.600	19.800	19.133	+		Cúcuta, La Nueva Sexta	16.000	16.000	16.000	=	
Malambo (Atlántico), Carnes y carnes	23.200	23.200	23.200	++		Manizales, Centro Galerías	14.000	18.000	16.333	+	
Manizales, Centro Galerías	20.000	24.000	22.000	=		Medellín, Central Mayorista de Antioquia	19.200	20.800	20.000	=	
Medellín, Central Mayorista de Antioquia	24.000	24.600	24.250	+		Medellín, Plaza Minorista "José María Villa"	17.000	19.000	18.000	+	
Medellín, Plaza Minorista "José María Villa"	20.900	23.000	22.125	+		Montería, Mercado del Sur	17.000	18.000	17.750	=	
Montería, Mercado del Sur	18.000	19.000	18.500	=		Palmira (Valle del Cauca)	19.500	20.000	19.875	-	
Palmira (Valle del Cauca)	21.000	22.000	21.625	=		Pasto, El Potrerillo	15.000	16.000	15.500	+	
Pasto, El Potrerillo	18.000	20.000	19.250	+		Pereira, La 41	19.000	20.000	19.333	=	
Pereira, La 41	22.000	22.000	22.000	+		Popayán, Plaza de mercado del barrio Bolívar	16.000	17.000	16.667	=	
Popayán, Plaza de mercado del barrio Bolívar	20.000	20.000	20.000	+		Tuluá (Valle del Cauca)	15.000	16.000	15.667	=	
Sincelejo, Nuevo Mercado	18.000	18.000	18.000	=		Valledupar, Mercado Nuevo	18.000	19.000	18.333	=	
Tuluá (Valle del Cauca)	16.000	16.000	16.000	=		Carne de res, punta de anca					
Valledupar, Mercado Nuevo	21.000	23.000	21.667	=		Barranquilla, Barranquillita	20.000	21.000	20.333	+	
Villavicencio, CAV	18.000	19.000	18.250	=		Barranquilla, Granabastos	19.800	20.000	19.900	+	
Yopal (Casanare)	18.000	18.000	18.000	=		Bogotá, D.C., Frigorífico Ble Ltda.	22.000	24.000	23.000	+	

Cuadro 7. Mercados mayoristas. Precios de venta de carnes (continuación)
2021 (17 al 23 de julio)

Productos y mercados	Pesos por kilogramo				Tendencia	Productos y mercados	Pesos por kilogramo				Tendencia
	Mínimo	Máximo	Medio				Mínimo	Máximo	Medio		
Carne de res, punta de anca (continuación)						Carne de res, sobrebarriga (continuación)					
Bogotá, D.C., Frigorífico Guadalupe	22.000	24.000	22.750	+		Villavicencio, CAV	15.000	16.000	15.500	=	
Bogotá, D.C., Paloquemao	22.000	24.000	23.000	=		Yopal (Casanare)	15.000	15.000	15.000	=	
Bucaramanga, Frigoríficos	46.100	48.000	47.050	=		Menudencias de pollo					
Cali, Santa Helena	28.400	29.500	28.875	+		Armenia, Mercar	8.000	8.400	8.267	+	
Cartagena, Bazurto	23.000	24.000	23.667	+		Florencia (Caquetá)	2.900	3.000	2.950	+	
Cúcuta, Cenabastos	20.000	22.000	21.000	+		Ibagué, Plaza La 21	1.800	2.200	2.000	+	
Cúcuta, La Nueva Sexta	22.000	24.000	23.000	=		Neiva, Surabastos	2.000	2.000	2.000	=	
Ibagué, Plaza La 21	21.000	23.000	22.250	+		Pasto, El Potrerillo	1.400	1.400	1.400	=	
Malambo (Atlántico), Carnes y carnes	32.000	32.000	32.000	+		Popayán, Plaza de mercado del barrio Bolívar	2.800	2.800	2.800	+	
Manizales, Centro Galerías	20.000	25.000	23.000	-		Villavicencio, CAV	2.000	2.200	2.050	++	
Medellín, Central Mayorista de Antioquia	35.200	39.200	37.250	=		Muslos de pollo con rabadilla					
Medellín, Plaza Minorista "José María Villa"	32.000	35.000	33.750	+		Medellín, Plaza Minorista "José María Villa"	6.500	6.800	6.650	=	
Montería, Mercado del Sur	21.000	23.000	22.250	=		Muslos de pollo sin rabadilla					
Palmira (Valle del Cauca)	27.000	28.500	27.875	+		Arauca (Arauca)	7.700	7.900	7.833	n.d.	
Pasto, El Potrerillo	19.000	20.000	19.500	+		Bogotá, D.C., Corabastos	7.600	8.100	7.900	-	
Pereira, La 41	27.000	28.000	27.667	-		Bogotá, D.C., Frigorífico Ble Ltda.	9.500	10.000	9.767	+	
Popayán, Plaza de mercado del barrio Bolívar	24.000	24.000	24.000	+		Bogotá, D.C., Frigorífico Guadalupe	8.200	9.200	8.725	+	
Sincelejo, Nuevo Mercado	18.000	18.000	18.000	=		Bogotá, D.C., Paloquemao	8.200	9.000	8.700	-	
Valledupar, Mercado Nuevo	24.000	26.000	25.000	=		Bogotá, D.C., Plaza Las Flores	7.800	8.400	8.150	-	
Villavicencio, CAV	18.000	19.000	18.250	-		Bucaramanga, Frigoríficos	9.325	11.000	9.975	=	
Yopal (Casanare)	20.000	20.000	20.000	=		Medellín, Central Mayorista de Antioquia	10.500	11.500	11.000	=	
Carne de res, sobrebarriga						Villavicencio, CAV	9.400	10.000	9.650	-	
Barranquilla, Barranquillita	16.500	16.600	16.567	+		Pechuga de pollo					
Barranquilla, Granabastos	15.300	15.400	15.375	-		Arauca (Arauca)	9.200	9.400	9.267	n.d.	
Bogotá, D.C., Frigorífico Ble Ltda.	15.800	16.000	15.950	+		Armenia, Mercar	9.400	9.600	9.533	=	
Bogotá, D.C., Frigorífico Guadalupe	16.000	16.500	16.125	+		Barranquilla, Barranquillita	10.900	11.000	10.967	-	
Bogotá, D.C., Paloquemao	18.000	19.000	18.500	+		Barranquilla, Granabastos	11.300	11.400	11.350	+	
Bucaramanga, Frigoríficos	25.500	26.400	25.950	=		Bogotá, D.C., Corabastos	11.000	12.000	11.600	+	
Buenaventura (Valle del Cauca)	20.000	20.000	20.000	-		Bogotá, D.C., Frigorífico Ble Ltda.	12.400	12.800	12.567	-	
Cali, Santa Helena	19.400	20.700	19.900	-		Bogotá, D.C., Frigorífico Guadalupe	11.400	12.000	11.625	-	
Cartagena, Bazurto	17.500	18.500	17.875	+		Bogotá, D.C., Paloquemao	12.000	13.000	12.250	+	
Cúcuta, Cenabastos	15.000	17.000	16.000	+		Bogotá, D.C., Plaza Las Flores	11.000	11.500	11.333	-	
Cúcuta, La Nueva Sexta	17.000	18.000	17.667	+		Bucaramanga, Frigoríficos	12.000	13.290	12.797	=	
Florencia (Caquetá)	16.300	16.500	16.400	-		Buenaventura (Valle del Cauca)	12.000	12.000	12.000	=	
Ibagué, Plaza La 21	16.000	17.000	16.725	=		Cali, Galería Alameda	11.200	12.000	11.600	+	
Malambo (Atlántico), Carnes y carnes	21.000	21.000	21.000	++		Cali, Santa Helena	11.400	12.000	11.750	+	
Manizales, Centro Galerías	16.000	18.000	17.333	=		Cartagena, Bazurto	10.600	12.000	11.525	-	
Medellín, Central Mayorista de Antioquia	19.800	20.800	20.400	=		Cúcuta, Cenabastos	10.500	11.000	10.750	=	
Medellín, Plaza Minorista "José María Villa"	18.000	19.000	18.500	=		Florencia (Caquetá)	12.000	12.000	12.000	=	
Montería, Mercado del Sur	13.500	14.000	13.875	=		Ibagué, Plaza La 21	12.000	12.200	12.067	+	
Neiva, Surabastos	14.000	15.000	14.600	+		Manizales, Centro Galerías	12.000	13.000	12.333	=	
Palmira (Valle del Cauca)	20.000	21.000	20.375	+		Medellín, Central Mayorista de Antioquia	12.400	13.800	12.950	+	
Pasto, El Potrerillo	15.000	17.000	16.000	=		Medellín, Plaza Minorista "José María Villa"	11.000	11.500	11.250	+	
Pereira, La 41	20.000	20.000	20.000	=		Montería, Mercado del Sur	11.700	11.800	11.775	+	
Popayán, Plaza de mercado del barrio Bolívar	17.000	17.000	17.000	=		Neiva, Surabastos	11.000	12.000	11.400	+	
Sincelejo, Nuevo Mercado	14.000	14.000	14.000	=							
Valledupar, Mercado Nuevo	18.000	19.000	18.333	=							

Cuadro 7. Mercados mayoristas. Precios de venta de carnes (conclusión)
2021 (17 al 23 de julio)

Productos y mercados	Pesos por kilogramo			
	Precios			Tenden- cia
	Mínimo	Máximo	Medio	
Pollo entero fresco sin vísceras (continuación)				
Palmira (Valle del Cauca)	10.000	10.400	10.100	+
Pasto, El Potrerillo	9.000	9.200	9.025	-
Sincelejo, Nuevo Mercado	8.600	8.600	8.600	-

Productos y mercados	Pesos por kilogramo			
	Precios			Tenden- cia
	Mínimo	Máximo	Medio	
Pollo entero fresco sin vísceras (continuación)				
Tuluá (Valle del Cauca)	11.000	12.000	11.667	=
Villavicencio, CAV	8.400	9.000	8.800	=
Rabadillas de pollo				
Manizales, Centro Galerías	3.000	3.000	3.000	=

TENDENCIAS

---	-
Variación mayor al -20 %	Variación entre 0 % y -10 %
--	=
Variación entre -10 % y -20 %	Variación igual a 0 %

+	+++
Variación entre 0 % y 10 %	Variación mayor al 20 %
++	n. d.
Variación entre 10 % y 20 %	No determinado

BOLETÍN SEMANAL PRECIOS MAYORISTAS

Cuadro 8. Mercados mayoristas. Precios de venta de pescados 2021 (17 al 23 de julio)

Productos y mercados	Pesos por kilogramo				Tendencia	Productos y mercados	Pesos por kilogramo				Tendencia
	Mínimo	Máximo	Medio				Mínimo	Máximo	Medio		
Almejas con concha						Basa, filete congelado importado					
Cali, Galería Alameda	7.000	9.000	8.000	=		Bogotá, D.C., Corabastos	9.800	11.000	10.200	+	
Cali, Santa Helena	6.500	7.400	6.967	=		Bogotá, D.C., Paloquemao	9.800	11.000	10.450	-	
Medellín, Central Mayorista de Antioquia	7.000	7.500	7.267	-		Bogotá, D.C., Plaza Las Flores	7.500	7.800	7.600	-	
Almejas sin concha						Cali, Galería Alameda	10.000	11.000	10.333	-	
Cali, Galería Alameda	14.000	16.000	15.333	=		Cali, Santa Helena	10.500	12.000	11.167	+	
Cali, Santa Helena	15.000	16.000	15.467	=		Medellín, Central Mayorista de Antioquia	11.000	11.500	11.175	=	
Medellín, Central Mayorista de Antioquia	19.000	22.600	21.400	=		Palmira (Valle del Cauca)	10.000	11.000	10.625	-	
Palmira (Valle del Cauca)	16.000	17.500	16.750	-		Tunja, Complejo de Servicios del Sur	13.000	13.000	13.000	=	
Bagre rayado en postas congelado						Blanquillo entero fresco					
Armenia, Mercar	26.000	26.000	26.000	=		Valledupar, Mercado Nuevo	15.000	16.000	15.667	-	
Bogotá, D.C., Paloquemao	24.000	26.000	25.500	+		Bocachico criollo fresco					
Medellín, Central Mayorista de Antioquia	25.000	27.000	25.667	=		Arauca (Arauca)	11.000	12.000	11.333	n.d.	
Tunja, Complejo de Servicios del Sur	23.000	24.000	23.500	-		Cúcuta, La Nueva Sexta	11.000	12.000	11.500	+	
Villavicencio, CAV	20.000	24.000	21.000	+		Montería, Mercado del Sur	11.000	12.000	11.625	-	
Bagre rayado entero congelado						Valledupar, Mercado Nuevo	20.000	20.000	20.000	+++	
Bogotá, D.C., Plaza Las Flores	15.200	15.600	15.467	+		Yopal (Casanare)	12.000	12.000	12.000	n.d.	
Cali, Galería Alameda	24.000	28.000	26.000	-		Bocachico importado congelado					
Cali, Santa Helena	26.000	29.000	27.667	=		Armenia, Mercar	10.000	10.600	10.300	=	
Medellín, Central Mayorista de Antioquia	22.500	24.600	23.375	+		Barranquilla, Barranquillita	9.500	9.700	9.633	+	
Pereira, Mercasa	22.000	25.500	24.167	=		Bogotá, D.C., Plaza Las Flores	10.500	10.750	10.583	+	
Popayán, Plaza de mercado del barrio Bolívar	22.000	23.000	22.333	+		Cali, Galería Alameda	10.000	12.000	11.267	+	
Bagre rayado entero fresco						Cali, Santa Helena	9.000	10.000	9.500	=	
Bogotá, D.C., Paloquemao	22.000	24.000	22.500	+		Cartagena, Bazurto	8.250	8.400	8.363	=	
Bucaramanga, Centroabastos	16.000	18.400	17.600	+		Cúcuta, La Nueva Sexta	11.000	12.000	11.667	+	
Cúcuta, La Nueva Sexta	18.000	19.000	18.333	+		Manizales, Centro Galerías	9.000	9.500	9.250	=	
Florencia (Caquetá)	17.500	17.500	17.500	+		Medellín, Central Mayorista de Antioquia	10.000	11.000	10.575	=	
Ibagué, Plaza La 21	16.000	16.000	16.000	=		Montería, Mercado del Sur	10.000	10.000	10.000	-	
Valledupar, Mercado Nuevo	20.000	25.000	22.500	++		Palmira (Valle del Cauca)	8.800	9.500	9.025	-	
Basa, entero congelado importado						Popayán, Plaza de mercado del barrio Bolívar	8.300	8.400	8.333	-	
Barranquilla, Barranquillita	8.300	8.500	8.433	+		Santa Marta (Magdalena)	9.000	9.500	9.167	=	
Bogotá, D.C., Corabastos	8.000	9.000	8.625	+		Sincelejo, Nuevo Mercado	9.000	9.000	9.000	=	
Bogotá, D.C., Paloquemao	8.000	9.000	8.500	-		Tuluá (Valle del Cauca)	10.000	12.000	11.000	=	
Bogotá, D.C., Plaza Las Flores	7.200	7.400	7.333	+		Valledupar, Mercado Nuevo	9.500	10.000	9.667	=	
Bucaramanga, Centroabastos	7.000	7.000	7.000	=		Cachama de cultivo fresca					
Cali, Galería Alameda	8.000	9.000	8.500	=		Arauca (Arauca)	11.000	12.000	11.333	+	
Cali, Santa Helena	7.800	8.500	8.167	+		Bogotá, D.C., Plaza Las Flores	8.800	8.800	8.800	+	
Cúcuta, La Nueva Sexta	8.000	8.500	8.250	+		Bucaramanga, Centroabastos	8.400	9.600	8.805	+	
Medellín, Central Mayorista de Antioquia	8.000	9.000	8.650	-		Cúcuta, La Nueva Sexta	9.000	9.000	9.000	+	
Neiva, Surabastos	7.900	8.500	8.200	n.d.		Ibagué, Plaza La 21	8.800	9.200	8.933	+	
Palmira (Valle del Cauca)	7.800	8.500	8.125	-		Montería, Mercado del Sur	8.500	9.000	8.875	+	
Popayán, Plaza de mercado del barrio Bolívar	11.600	12.000	11.867	+		Neiva, Surabastos	8.000	8.000	8.000	=	
Sincelejo, Nuevo Mercado	8.500	8.500	8.500	+		Villavicencio, CAV	8.000	9.000	8.625	-	
Villavicencio, CAV	8.000	8.500	8.125	-		Yopal (Casanare)	8.500	8.500	8.500	+	

Cuadro 8. Mercados mayoristas. Precios de venta de pescados (continuación)
2021 (17 al 23 de julio)

Productos y mercados	Pesos por kilogramo			
	Mínimo	Máximo	Medio	Tendencia
Calamar anillos				
Bogotá, D.C., Corabastos	24.000	28.000	25.750	+
Cali, Galería Alameda	16.000	18.000	17.000	-
Cali, Santa Helena	20.000	22.000	21.333	=
Medellín, Central Mayorista de Antioquia	31.800	32.000	31.933	=
Tuluá (Valle del Cauca)	18.000	20.000	19.000	=
Calamar blanco entero				
Bogotá, D.C., Corabastos	11.500	13.000	12.125	+
Bogotá, D.C., Paloquemao	12.000	15.000	13.500	=
Cali, Galería Alameda	14.000	16.000	15.333	+
Cali, Santa Helena	13.000	14.000	13.333	-
Palmira (Valle del Cauca)	12.000	13.000	12.500	=
Tuluá (Valle del Cauca)	13.000	16.000	14.500	=
Calamar morado entero				
Tuluá (Valle del Cauca)	17.000	18.000	17.500	=
Camarón tigre precocido seco				
Bogotá, D.C., Paloquemao	31.000	37.000	33.500	-
Cali, Galería Alameda	26.000	28.000	27.333	=
Cali, Santa Helena	28.000	30.000	29.333	+
Medellín, Central Mayorista de Antioquia	35.000	38.000	36.000	=
Popayán, Plaza de mercado del barrio Bolívar	34.800	35.000	34.933	-
Tuluá (Valle del Cauca)	28.000	30.000	29.000	=
Camarón tifi precocido seco				
Armenia, Mercar	34.000	35.000	34.500	=
Bogotá, D.C., Corabastos	27.500	30.000	28.750	-
Bogotá, D.C., Paloquemao	29.000	33.000	30.250	-
Pereira, Mercasa	14.000	15.000	14.667	=
Popayán, Plaza de mercado del barrio Bolívar	17.000	17.600	17.400	+
Cazuela de mariscos (paquete)				
Bogotá, D.C., Corabastos	11.500	12.000	11.750	+
Medellín, Central Mayorista de Antioquia	17.600	20.000	18.650	=
Corvina, filete congelado nacional				
Buenaventura (Valle del Cauca)	40.000	44.800	42.400	-
Cali, Galería Alameda	36.000	40.000	38.000	=
Cali, Santa Helena	36.000	39.000	37.333	+
Langostino U12				
Cali, Galería Alameda	65.000	70.000	66.667	-
Medellín, Central Mayorista de Antioquia	86.000	92.000	88.500	=
Langostino 16-20				
Buenaventura (Valle del Cauca)	48.000	50.000	49.333	=
Cali, Santa Helena	50.000	55.000	53.333	=
Medellín, Central Mayorista de Antioquia	62.000	66.000	64.000	=
Merluza, filete importado				
Armenia, Mercar	15.200	15.600	15.400	=
Medellín, Central Mayorista de Antioquia	17.000	19.000	17.750	+
Merluza, filete nacional				
Bogotá, D.C., Corabastos	33.500	35.000	34.250	+
Cali, Galería Alameda	36.000	38.000	36.667	=
Cali, Santa Helena	33.000	36.000	34.333	=
Mojarra lora entera congelada				
Armenia, Mercar	15.200	15.500	15.350	=
Barranquilla, Barranquillita	9.800	9.900	9.833	=
Mojarra lora entera fresca				
Barranquilla, Barranquillita	8.800	8.900	8.833	=
Montería, Mercado del Sur	8.400	8.500	8.450	-
Sincelejo, Nuevo Mercado	8.000	8.500	8.250	+
Valledupar, Mercado Nuevo	9.000	10.000	9.500	=
Nicuro fresco				
Tunja, Complejo de Servicios del Sur	14.000	15.000	14.667	+
Palmitos de mar				
Bogotá, D.C., Corabastos	11.000	12.000	11.500	-
Medellín, Central Mayorista de Antioquia	13.000	14.000	13.425	=
Pargo rojo entero congelado				
Armenia, Mercar	22.000	22.000	22.000	=
Bogotá, D.C., Corabastos	34.000	38.000	36.000	+
Cali, Galería Alameda	24.000	26.000	24.667	=
Cali, Santa Helena	20.000	24.000	22.000	=
Medellín, Central Mayorista de Antioquia	34.000	36.000	35.000	+
Palmira (Valle del Cauca)	18.000	19.500	18.750	+
Tuluá (Valle del Cauca)	22.000	25.000	23.500	=
Pargo rojo platero				
Buenaventura (Valle del Cauca)	24.000	25.000	24.667	+
Popayán, Plaza de mercado del barrio Bolívar	18.000	18.800	18.267	+
Santa Marta (Magdalena)	28.000	29.000	28.333	+
Pescado cabezas				
Armenia, Mercar	4.400	4.600	4.500	=
Bogotá, D.C., Paloquemao	6.000	10.000	7.750	-
Cali, Galería Alameda	5.000	6.000	5.500	+
Cali, Santa Helena	5.000	6.000	5.500	=
Palmira (Valle del Cauca)	6.000	7.200	6.550	+
Pereira, Mercasa	4.000	4.000	4.000	=
Popayán, Plaza de mercado del barrio Bolívar	5.000	5.400	5.200	+
Róbalo, filete congelado				
Medellín, Central Mayorista de Antioquia	35.800	36.500	36.075	=

BOLETÍN SEMANAL PRECIOS MAYORISTAS

Cuadro 8. Mercados mayoristas. Precios de venta de pescados (continuación)
2021 (17 al 23 de julio)

Productos y mercados	Pesos por kilogramo				Tendencia	Productos y mercados	Pesos por kilogramo				Tendencia
	Mínimo	Máximo	Medio				Mínimo	Máximo	Medio		
Salmón, filete congelado						Tilapia roja entera congelada					
Armenia, Mercar	37.000	39.000	38.000	=		Barranquilla, Barranquillita	15.000	16.000	15.333	-	
Bogotá, D.C., Corabastos	40.000	40.000	40.000	=		Cali, Galería Alameda	14.000	15.000	14.333	=	
Bogotá, D.C., Paloquemao	42.000	44.000	42.500	+		Cali, Santa Helena	13.500	14.500	14.000	=	
Cali, Galería Alameda	38.000	40.000	38.667	+		Cartagena, Bazurto	10.500	10.500	10.500	=	
Cali, Santa Helena	36.000	39.000	37.333	-		Medellín, Central Mayorista de Antioquia	13.800	15.000	14.200	=	
Medellín, Central Mayorista de Antioquia	40.000	42.000	41.125	=		Palmira (Valle del Cauca)	12.000	13.000	12.500	-	
Palmira (Valle del Cauca)	35.500	37.000	36.250	+		Pasto, El Potrerillo	12.000	13.000	12.500	=	
Popayán, Plaza de mercado del barrio Bolívar	35.000	37.000	36.000	=		Pereira, Mercasa	14.000	15.000	14.667	=	
						Popayán, Plaza de mercado del barrio Bolívar	13.000	14.000	13.467	+	
						Tuluá (Valle del Cauca)	15.000	16.000	15.500	=	
Sierra entera congelada						Tilapia roja entera fresca					
Armenia, Mercar	18.600	19.000	18.800	=		Barranquilla, Barranquillita	10.400	10.500	10.433	+	
Bogotá, D.C., Corabastos	17.000	18.000	17.500	-		Bogotá, D.C., Paloquemao	12.000	13.000	12.750	-	
Bogotá, D.C., Paloquemao	18.000	19.000	18.500	+		Bogotá, D.C., Plaza Las Flores	9.200	9.440	9.280	+	
Bogotá, D.C., Plaza Las Flores	17.000	17.500	17.233	+		Bucaramanga, Centroabastos	10.000	10.800	10.535	-	
Buenaventura (Valle del Cauca)	14.000	14.000	14.000	=		Cúcuta, La Nueva Sexta	11.000	11.000	11.000	+	
Cali, Galería Alameda	16.000	18.000	17.333	=		Florencia (Caquetá)	9.000	9.000	9.000	=	
Cali, Santa Helena	16.500	18.000	17.167	=		Ibagué, Plaza La 21	9.600	10.400	10.000	+	
Medellín, Central Mayorista de Antioquia	21.000	23.000	21.950	=		Montería, Mercado del Sur	10.500	11.000	10.750	=	
Palmira (Valle del Cauca)	16.000	17.200	16.675	+		Neiva, Surabastos	8.800	9.200	8.933	-	
Pereira, Mercasa	17.000	18.000	17.500	=		Tunja, Complejo de Servicios del Sur	12.000	13.000	12.250	-	
Santa Marta (Magdalena)	14.000	14.000	14.000	-		Valledupar, Mercado Nuevo	10.000	11.000	10.667	=	
						Villavicencio, CAV	11.000	12.000	11.500	+	
Tilapia, filete congelado						Toyo blanco, filete congelado					
Bogotá, D.C., Corabastos	15.000	16.000	15.750	+		Bogotá, D.C., Corabastos	15.000	17.500	15.750	+	
Cali, Galería Alameda	16.000	17.000	16.667	=		Bogotá, D.C., Paloquemao	17.000	19.000	18.000	++	
Cali, Santa Helena	16.000	17.000	16.500	+		Cali, Santa Helena	12.000	14.000	13.000	+	
Medellín, Central Mayorista de Antioquia	16.000	17.500	16.625	=		Popayán, Plaza de mercado del barrio Bolívar	11.600	11.800	11.667	+	
Palmira (Valle del Cauca)	14.000	15.500	14.750	+		Tuluá (Valle del Cauca)	15.000	16.000	15.500	=	
Popayán, Plaza de mercado del barrio Bolívar	15.000	15.000	15.000	+							
Tuluá (Valle del Cauca)	15.000	16.000	15.500	=							
Tilapia, lomitos											
Medellín, Central Mayorista de Antioquia	9.000	10.000	9.500	=							

Cuadro 8. Mercados mayoristas. Precios de venta de pescados (conclusión)
2021 (17 al 23 de julio)

Productos y mercados	Pesos por kilogramo			Tendencia
	Mínimo	Máximo	Medio	
Trucha en corte mariposa				
Armenia, Mercar	17.200	18.000	17.600	=
Bogotá, D.C., Corabastos	17.500	18.500	18.125	-
Bogotá, D.C., Paloquemao	19.000	20.000	19.500	+
Bogotá, D.C., Plaza Las Flores	17.500	17.800	17.600	-
Cali, Galería Alameda	17.000	19.000	18.000	=
Cali, Santa Helena	18.000	19.000	18.500	=
Manizales, Centro Galerías	19.500	20.000	19.750	=
Medellín, Central Mayorista de Antioquia	20.000	23.000	21.500	=

Productos y mercados	Pesos por kilogramo			Tendencia
	Mínimo	Máximo	Medio	
Trucha en corte mariposa (continuación)				
Palmira (Valle del Cauca)	16.500	17.500	16.875	+
Pereira, Mercasa	19.000	20.000	19.500	=
Popayán, Plaza de mercado del barrio Bolívar	16.000	17.000	16.333	+
Trucha entera fresca				
Pasto, El Potrerillo	14.000	14.000	14.000	=

TENDENCIAS

---	-
Variación mayor al -20 %	Variación entre 0 % y -10 %
--	=
Variación entre -10 % y -20 %	Variación igual a 0 %

+	+++
Variación entre 0 % y 10 %	Variación mayor al 20 %
++	n. d.
Variación entre 10 % y 20 %	No determinado

BOLETÍN SEMANAL PRECIOS MAYORISTAS

Cuadro 9. Mercados mayoristas. Precios de venta de productos procesados 2021 (17 al 23 de julio)

Productos y mercados	Pesos por kilogramo				Tendencia	Productos y mercados	Pesos por kilogramo				Tendencia
	Mínimo	Máximo	Medio				Mínimo	Máximo	Medio		
Aceite girasol						Avena en hojuelas					
Barranquilla, Barranquillita	13.220	13.558	13.379	-		Armenia, Mercar	7.250	7.646	7.465	=	
Barranquilla, Granabastos	13.333	13.500	13.396	+		Bogotá, D.C., Corabastos	8.179	8.539	8.315	-	
Cartagena, Bazurto	11.852	12.593	12.222	+		Bogotá, D.C., Paloquemao	8.025	8.436	8.230	-	
Medellín, Central Mayorista de Antioquia	14.083	14.650	14.410	+		Bogotá, D.C., Plaza España	8.256	8.889	8.595	+	
Montería, Mercado del Sur	11.528	11.667	11.586	=		Bucaramanga, Centroabastos	7.840	8.333	8.134	=	
Sincelejo, Nuevo Mercado	9.167	10.383	9.950	=		Bucaramanga, Mercados del centro	7.778	9.023	8.275	=	
Valledupar, Mercado Nuevo	12.083	12.500	12.306	=		Cali, La Floresta	9.500	9.688	9.625	=	
						Cali, Santa Helena	9.000	9.375	9.146	=	
						Cali, Siloé	9.375	9.583	9.444	-	
Aceite soya						Cartago (Valle del Cauca)	8.854	9.010	8.924	=	
Bogotá, D.C., Corabastos	7.750	7.917	7.860	-		Cúcuta, Cenabastos	7.716	8.025	7.853	+	
Bogotá, D.C., Paloquemao	8.000	8.500	8.167	n.d.		Cúcuta, La Nueva Sexta	7.819	8.539	8.128	+	
Bogotá, D.C., Plaza Las Flores	7.333	7.667	7.444	+		Ibagué, Plaza La 21	8.542	10.556	9.437	+	
						Medellín, Central Mayorista de Antioquia	8.854	9.479	9.102	+	
						Medellín, Plaza Minorista "José María Villa"	9.000	9.271	9.190	=	
Aceite vegetal mezcla						Neiva, Surabastos	8.374	8.889	8.601	-	
Armenia, Mercar	7.188	7.375	7.281	=		Palmira (Valle del Cauca)	9.625	9.844	9.747	-	
Barranquilla, Barranquillita	6.958	7.092	7.015	+		Pamplona (Norte de Santander)	7.613	7.716	7.665	-	
Barranquilla, Granabastos	6.833	7.083	6.977	+		Pereira, Mercasa	8.700	9.175	8.938	=	
Bucaramanga, Centroabastos	7.065	7.926	7.558	-		Popayán, Plaza de mercado del barrio Bolívar	8.333	8.507	8.422	+	
Bucaramanga, Mercados del centro	9.000	9.000	9.000	+		Tuluá (Valle del Cauca)	8.854	9.271	9.066	=	
Buenaventura (Valle del Cauca)	8.000	8.133	8.072	+		Villavicencio, CAV	9.271	9.792	9.604	+	
Cali, La Floresta	7.917	9.167	8.514	+							
Cali, Santa Helena	7.917	8.750	8.333	+		Avena molida					
Cali, Siloé	8.083	9.167	8.597	=		Barranquilla, Barranquillita	7.552	7.625	7.587	+	
Cartagena, Bazurto	6.833	7.000	6.917	=		Barranquilla, Granabastos	7.396	7.771	7.620	+	
Cartago (Valle del Cauca)	8.167	9.167	8.542	=		Bogotá, D.C., Corabastos	8.179	8.539	8.315	-	
Florencia (Cauquetá)	6.250	6.333	6.313	+		Bogotá, D.C., Paloquemao	8.025	8.436	8.230	-	
Ibagué, Plaza La 21	7.650	8.271	7.904	+		Bogotá, D.C., Plaza España	8.256	8.889	8.595	+	
Manizales, Centro Galerías	8.583	8.833	8.708	=		Cali, La Floresta	9.583	9.688	9.653	=	
Medellín, Central Mayorista de Antioquia	7.083	7.500	7.346	+		Cali, Santa Helena	9.063	9.375	9.271	=	
Medellín, Plaza Minorista "José María Villa"	7.917	8.750	8.229	-		Cali, Siloé	9.375	9.583	9.514	=	
Neiva, Surabastos	6.500	7.333	6.896	-		Ibagué, Plaza La 21	8.542	10.556	9.437	n.d.	
Palmira (Valle del Cauca)	8.400	8.750	8.570	-		Neiva, Surabastos	8.374	8.889	8.601	-	
Pamplona (Norte de Santander)	6.500	6.583	6.556	=		Palmira (Valle del Cauca)	9.625	9.844	9.747	-	
Pasto, El Potrerillo	7.333	7.500	7.417	=		Pereira, Mercasa	8.700	9.175	8.938	=	
Pereira, Mercasa	7.437	7.520	7.478	=		Popayán, Plaza de mercado del barrio Bolívar	8.449	8.681	8.561	+	
Popayán, Plaza de mercado del barrio Bolívar	4.617	4.825	4.717	+		Sincelejo, Nuevo Mercado	8.771	8.854	8.823	-	
Santa Marta (Magdalena)	5.917	6.325	6.100	-		Tuluá (Valle del Cauca)	8.854	9.271	9.066	=	
Sincelejo, Nuevo Mercado	5.509	5.713	5.606	=		Valledupar, Mercado Nuevo	8.646	8.854	8.785	=	
Tuluá (Valle del Cauca)	9.167	10.833	10.096	=		Villavicencio, CAV	9.271	9.792	9.604	+	
Valledupar, Mercado Nuevo	6.750	6.833	6.806	=							
Villavicencio, CAV	7.500	8.300	7.864	n.d.		Azúcar morena					
						Cali, La Floresta	2.960	3.040	3.013	+	
Arveja enlatada						Cali, Santa Helena	2.520	2.680	2.600	-	
Medellín, Central Mayorista de Antioquia	7.205	7.586	7.365	-		Cali, Siloé	2.880	2.960	2.907	+	
Medellín, Plaza Minorista "José María Villa"	8.681	9.028	8.854	=		Cartago (Valle del Cauca)	4.800	5.000	4.867	n.d.	
Pereira, Mercasa	7.549	7.833	7.691	=							
Santa Marta (Magdalena)	6.129	6.317	6.250	-							
Valledupar, Mercado Nuevo	8.000	8.333	8.167	=							

Cuadro 9. Mercados mayoristas. Precios de venta de productos procesados (continuación)
2021 (17 al 23 de julio)

Productos y mercados	Pesos por kilogramo				Tendencia	Productos y mercados	Pesos por kilogramo				Tendencia
	Mínimo	Máximo	Medio				Mínimo	Máximo	Medio		
Azúcar morena (continuación)						Bocadillo veleño (continuación)					
Medellín, Central Mayorista de Antioquia	3.200	3.320	3.255		+	Cúcuta, Cenabastos	233	233	233		=
Medellín, Plaza Minorista "José María Villa"	3.240	3.360	3.300		=	Cúcuta, La Nueva Sexta	233	233	233		=
Pamplona (Norte de Santander)	3.280	3.280	3.280		n.d.	Villavicencio, CAV	236	250	243		-
Tuluá (Valle del Cauca)	3.440	3.544	3.488		=						
Villavicencio, CAV	3.600	3.760	3.700		+						
Azúcar refinada						Café instantáneo					
Barranquilla, Barranquillita	3.368	3.442	3.403		n.d.	Barranquilla, Barranquillita	77.255	77.549	77.404		+
Barranquilla, Granabastos	3.260	3.368	3.335		n.d.	Barranquilla, Granabastos	77.941	79.412	78.652		-
Bucaramanga, Centroabastos	3.600	3.840	3.713		+	Bogotá, D.C., Corabastos	72.941	74.510	73.566		-
Cúcuta, Cenabastos	3.280	3.400	3.333		+	Bogotá, D.C., Plaza España	79.167	86.618	82.328		-
Medellín, Central Mayorista de Antioquia	3.200	3.320	3.230		-	Buenaventura (Valle del Cauca)	91.503	95.163	93.595		+
Montería, Mercado del Sur	3.200	3.260	3.235		++	Cali, La Floresta	100.000	104.167	101.944		=
Neiva, Surabastos	2.880	2.900	2.895		+	Cali, Santa Helena	88.889	91.503	89.935		=
Pamplona (Norte de Santander)	3.300	3.300	3.300		=	Cali, Siloé	100.000	104.167	101.389		=
Pasto, El Potrerillo	2.500	2.580	2.533		=	Cartagena, Bazurto	72.059	76.471	74.183		-
Valledupar, Mercado Nuevo	3.320	3.360	3.347		-	Cartago (Valle del Cauca)	80.000	95.000	86.111		=
Villavicencio, CAV	3.520	3.720	3.635		+	Cúcuta, Cenabastos	76.471	76.961	76.634		+
Azúcar sulfitada						Café molido					
Armenia, Mercar	2.760	2.840	2.800		=	Florencia (Caquetá)	83.333	85.784	84.559		+
Barranquilla, Barranquillita	2.980	3.010	2.994		+	Medellín, Central Mayorista de Antioquia	90.392	92.810	91.716		+
Barranquilla, Granabastos	2.700	2.800	2.750		+	Medellín, Plaza Minorista "José María Villa"	88.889	91.503	90.523		=
Bogotá, D.C., Corabastos	2.936	3.060	2.999		-	Neiva, Surabastos	72.549	73.529	73.284		-
Bogotá, D.C., Paloquemao	3.520	4.000	3.860		+	Palmira (Valle del Cauca)	96.471	97.386	96.912		-
Bogotá, D.C., Plaza España	3.400	3.600	3.473		+	Pamplona (Norte de Santander)	76.961	76.961	76.961		=
Bucaramanga, Centroabastos	3.100	3.300	3.233		+	Popayán, Plaza de mercado del barrio Bolívar	91.503	92.288	91.765		=
Bucaramanga, Mercados del centro	3.240	3.300	3.270		+	Santa Marta (Magdalena)	78.824	84.118	82.034		+
Buenaventura (Valle del Cauca)	2.900	2.940	2.920		=	Sincelejo, Nuevo Mercado	75.000	75.980	75.466		=
Cali, La Floresta	2.700	2.800	2.733		-	Tuluá (Valle del Cauca)	74.248	81.699	78.126		=
Cali, Santa Helena	2.640	2.700	2.680		-	Valledupar, Mercado Nuevo	76.471	79.902	77.941		=
Cali, Siloé	2.760	2.840	2.800		-						
Cartagena, Bazurto	3.120	3.160	3.133		++						
Cartago (Valle del Cauca)	3.000	3.060	3.033		=						
Ibagué, Plaza La 21	2.820	2.820	2.820		-						
Manizales, Centro Galerías	3.300	3.360	3.340		=						
Medellín, Central Mayorista de Antioquia	2.760	2.840	2.800		-						
Palmira (Valle del Cauca)	2.700	2.800	2.750		-						
Popayán, Plaza de mercado del barrio Bolívar	2.700	2.800	2.740		+						
Santa Marta (Magdalena)	2.780	2.900	2.841		n.d.						
Sincelejo, Nuevo Mercado	3.060	3.200	3.134		++						
Tuluá (Valle del Cauca)	3.200	3.340	3.280		=						
Valledupar, Mercado Nuevo	2.740	2.800	2.767		=						
Villavicencio, CAV	3.160	3.256	3.208		-						
Bocadillo veleño											
Bogotá, D.C., Corabastos	231	250	242		-						
Bogotá, D.C., Paloquemao	306	333	323		+						

BOLETÍN SEMANAL PRECIOS MAYORISTAS

Cuadro 9. Mercados mayoristas. Precios de venta de productos procesados (continuación)
2021 (17 al 23 de julio)

Productos y mercados	Pesos por kilogramo				Tendencia	Productos y mercados	Pesos por kilogramo				Tendencia
	Mínimo	Máximo	Medio				Mínimo	Máximo	Medio		
Café molido (continuación)						Color (bolsita) (continuación)					
Montería, Mercado del Sur	16.000	16.600	16.250	=		Medellín, Plaza Minorista "José María Villa"	18.571	22.143	20.298	=	
Neiva, Surabastos	16.667	17.333	17.000	-		Neiva, Surabastos	16.000	16.500	16.281	+	
Palmira (Valle del Cauca)	16.400	16.500	16.449	-		Pereira, Mercasa	21.625	22.917	22.271	=	
Popayán, Plaza de mercado del barrio Bolívar	16.448	16.560	16.499	+		Fécula de maíz					
Santa Marta (Magdalena)	16.392	18.000	17.188	=		Armenia, Mercar	18.981	19.753	19.342	=	
Sincelejo, Nuevo Mercado	18.333	20.000	19.175	-		Barranquilla, Barranquillita	18.917	19.083	19.000	+	
Tuluá (Valle del Cauca)	16.960	17.600	17.307	=		Barranquilla, Granabastos	18.889	19.167	19.017	+	
Valledupar, Mercado Nuevo	17.500	17.667	17.611	=		Bogotá, D.C., Corabastos	19.145	19.526	19.321	+	
Chocolate amargo						Bucaramanga, Centroabastos	18.875	21.053	20.239	=	
Armenia, Mercar	24.333	24.750	24.542	=		Bucaramanga, Mercados del centro	19.441	20.526	20.121	+	
Buenaventura (Valle del Cauca)	24.800	24.930	24.865	-		Cartagena, Bazaruto	18.333	20.000	19.259	+	
Cali, La Floresta	24.800	25.200	25.067	=		Cúcuta, Cenabastos	20.000	20.556	20.231	+	
Cali, Santa Helena	24.800	25.200	24.933	+		Cúcuta, La Nueva Sexta	19.444	22.222	20.556	+	
Cali, Siloé	25.200	25.600	25.333	=		Medellín, Central Mayorista de Antioquia	18.158	18.553	18.355	=	
Cartago (Valle del Cauca)	23.800	24.200	24.000	=		Montería, Mercado del Sur	14.222	14.667	14.486	=	
Ibagué, Plaza La 21	23.600	25.200	24.467	-		Neiva, Surabastos	19.408	19.737	19.518	-	
Manizales, Centro Galerías	24.000	25.200	24.300	=		Popayán, Plaza de mercado del barrio Bolívar	17.566	17.632	17.588	+	
Medellín, Central Mayorista de Antioquia	22.200	23.000	22.580	+		Santa Marta (Magdalena)	20.000	20.278	20.208	=	
Medellín, Plaza Minorista "José María Villa"	22.400	23.200	22.600	=		Frijol enlatado					
Palmira (Valle del Cauca)	25.200	25.400	25.300	-		Medellín, Central Mayorista de Antioquia	10.201	12.124	11.169	-	
Popayán, Plaza de mercado del barrio Bolívar	22.676	22.800	22.732	=		Medellín, Plaza Minorista "José María Villa"	10.489	10.776	10.614	=	
Tuluá (Valle del Cauca)	24.080	26.000	24.827	=		Galletas dulces redondas con crema					
Chocolate dulce						Barranquilla, Barranquillita	11.250	13.313	12.275	+	
Barranquilla, Barranquillita	14.577	14.750	14.666	+		Barranquilla, Granabastos	12.651	12.851	12.759	+	
Barranquilla, Granabastos	14.500	15.000	14.767	=		Bogotá, D.C., Plaza España	12.751	13.052	12.902	+	
Bogotá, D.C., Corabastos	10.900	11.117	11.004	-		Bucaramanga, Centroabastos	12.779	12.924	12.852	+	
Bogotá, D.C., Plaza España	11.302	11.667	11.487	+		Bucaramanga, Mercados del centro	12.407	12.655	12.531	=	
Bucaramanga, Centroabastos	10.510	11.800	11.237	-		Cartagena, Bazaruto	12.014	12.500	12.292	-	
Bucaramanga, Mercados del centro	10.800	11.400	11.027	-		Cúcuta, Cenabastos	14.475	14.682	14.544	-	
Cartagena, Bazaruto	14.500	15.000	14.833	-		Cúcuta, La Nueva Sexta	12.355	13.648	12.803	+	
Cúcuta, Cenabastos	11.042	11.750	11.375	+		Ibagué, Plaza La 21	13.000	13.333	13.208	+	
Florencia (Caquetá)	11.400	11.600	11.500	-		Pamplona (Norte de Santander)	15.199	15.509	15.405	+	
Ibagué, Plaza La 21	11.500	11.800	11.633	+		Santa Marta (Magdalena)	9.931	10.000	9.965	=	
Montería, Mercado del Sur	16.000	17.000	16.375	=		Sincelejo, Nuevo Mercado	11.667	12.938	12.227	=	
Neiva, Surabastos	11.875	12.000	11.917	-		Galletas saladas					
Pamplona (Norte de Santander)	11.250	11.333	11.278	=		Armenia, Mercar	11.250	11.528	11.389	=	
Santa Marta (Magdalena)	10.250	10.333	10.292	=		Barranquilla, Barranquillita	8.295	8.409	8.359	+	
Sincelejo, Nuevo Mercado	14.900	15.500	15.100	-		Barranquilla, Granabastos	7.955	11.806	9.912	+	
Valledupar, Mercado Nuevo	12.000	12.000	12.000	=		Bogotá, D.C., Corabastos	9.938	10.375	10.078	+	
Villavicencio, CAV	11.875	11.900	11.888	-		Bogotá, D.C., Paloquemao	11.667	12.500	12.049	-	
Chocolate instantáneo						Bogotá, D.C., Plaza España	11.056	11.833	11.417	+	
Medellín, Central Mayorista de Antioquia	20.742	21.100	20.978	=		Bucaramanga, Centroabastos	11.000	12.000	11.431	=	
Color (bolsita)						Bucaramanga, Mercados del centro	10.625	11.472	10.977	-	
Ibagué, Plaza La 21	24.000	26.000	25.400	=		Buenaventura (Valle del Cauca)	11.333	11.389	11.370	+	
Medellín, Central Mayorista de Antioquia	17.857	18.810	18.229	+							

Cuadro 9. Mercados mayoristas. Precios de venta de productos procesados (continuación)
2021 (17 al 23 de julio)

Productos y mercados	Pesos por kilogramo				Tendencia	Productos y mercados	Pesos por kilogramo				Tendencia
	Mínimo	Máximo	Medio				Mínimo	Máximo	Medio		
Galletas saladas (continuación)						Gelatina (continuación)					
Cali, La Floresta	12.222	12.500	12.407	=		Santa Marta (Magdalena)	23.958	25.000	24.544	=	
Cali, Santa Helena	11.111	11.389	11.296	=		Tuluá (Valle del Cauca)	20.313	23.125	21.771	=	
Cali, Siloé	12.222	12.500	12.407	=		Valledupar, Mercado Nuevo	21.875	22.917	22.396	=	
Cartagena, Bazurto	8.523	8.712	8.586	=		Harina de trigo					
Cartago (Valle del Cauca)	11.181	11.319	11.250	=		Armenia, Mercar	1.920	2.000	1.963	=	
Cúcuta, Cenabastos	10.417	11.667	11.065	-		Barranquilla, Barranquillita	1.844	1.880	1.864	++	
Cúcuta, La Nueva Sexta	8.144	8.996	8.491	+		Barranquilla, Granabastos	1.620	1.700	1.665	-	
Florencia (Caquetá)	11.528	11.806	11.667	-		Bogotá, D.C., Corabastos	1.980	2.100	2.050	-	
Ibagué, Plaza La 21	10.500	11.083	10.667	+		Bogotá, D.C., Paloquemao	2.120	2.200	2.160	+	
Manizales, Centro Galerías	11.333	12.500	11.833	=		Bogotá, D.C., Plaza España	2.080	2.130	2.098	-	
Medellín, Central Mayorista de Antioquia	8.598	10.444	9.530	-		Bucaramanga, Centroabastos	2.756	2.800	2.772	+	
Medellín, Plaza Minorista "José María Villa"	8.220	8.598	8.385	=		Bucaramanga, Mercados del centro	2.768	2.900	2.823	+	
Montería, Mercado del Sur	8.617	8.826	8.726	=		Buenaventura (Valle del Cauca)	2.640	2.800	2.720	-	
Neiva, Surabastos	11.111	11.667	11.406	+		Cali, La Floresta	3.200	3.600	3.333	=	
Palmira (Valle del Cauca)	12.333	12.528	12.451	-		Cali, Santa Helena	3.200	3.600	3.333	+	
Pamplona (Norte de Santander)	9.652	10.005	9.887	+		Cali, Siloé	3.200	3.600	3.467	+	
Pasto, El Potrerillo	10.482	11.137	10.810	=		Cartagena, Bazurto	1.900	1.940	1.920	-	
Pereira, Mercasa	9.696	10.629	10.029	-		Cúcuta, Cenabastos	2.350	2.400	2.383	=	
Popayán, Plaza de mercado del barrio Bolívar	11.333	11.528	11.444	+		Cúcuta, La Nueva Sexta	2.300	2.350	2.317	=	
Santa Marta (Magdalena)	8.182	11.667	9.960	=		Florencia (Caquetá)	2.720	2.800	2.760	-	
Sincelejo, Nuevo Mercado	8.333	8.712	8.471	=		Ibagué, Plaza La 21	2.492	2.600	2.551	+	
Tuluá (Valle del Cauca)	11.104	11.500	11.238	=		Manizales, Centro Galerías	2.480	2.720	2.580	+	
Valledupar, Mercado Nuevo	8.144	11.111	9.630	=		Medellín, Central Mayorista de Antioquia	3.000	3.120	3.070	=	
Villavicencio, CAV	8.920	9.545	9.186	=		Medellín, Plaza Minorista "José María Villa"	2.920	3.280	3.090	=	
Gelatina						Montería, Mercado del Sur	2.320	2.560	2.450	=	
Barranquilla, Barranquillita	23.177	23.443	23.300	+		Neiva, Surabastos	2.600	2.640	2.626	=	
Barranquilla, Granabastos	21.354	23.177	22.227	-		Palmira (Valle del Cauca)	3.500	3.600	3.552	+	
Bogotá, D.C., Corabastos	21.146	23.438	22.096	+		Pamplona (Norte de Santander)	2.300	2.300	2.300	=	
Bogotá, D.C., Plaza España	22.396	25.000	23.438	-		Pasto, El Potrerillo	2.080	2.240	2.120	+	
Bucaramanga, Centroabastos	21.875	23.958	23.194	=		Pereira, Mercasa	3.050	3.240	3.163	=	
Bucaramanga, Mercados del centro	22.396	24.010	23.281	=		Popayán, Plaza de mercado del barrio Bolívar	2.240	2.320	2.283	=	
Buenaventura (Valle del Cauca)	24.792	25.260	25.017	-		Santa Marta (Magdalena)	1.760	1.840	1.790	=	
Cali, La Floresta	26.042	27.083	26.389	=		Sincelejo, Nuevo Mercado	1.900	1.900	1.900	=	
Cali, Santa Helena	25.000	26.042	25.694	=		Tuluá (Valle del Cauca)	2.264	2.400	2.341	=	
Cali, Siloé	25.000	26.042	25.694	=		Valledupar, Mercado Nuevo	2.167	2.167	2.167	=	
Cartagena, Bazurto	23.438	23.438	23.438	+		Villavicencio, CAV	2.320	2.752	2.458	+	
Cartago (Valle del Cauca)	23.438	25.000	24.132	=		Harina precocida de maíz					
Cúcuta, Cenabastos	22.396	22.917	22.743	=		Arauca (Arauca)	4.833	5.000	4.917	+	
Cúcuta, La Nueva Sexta	21.875	21.875	21.875	=		Armenia, Mercar	3.583	3.750	3.694	=	
Manizales, Centro Galerías	23.438	25.000	24.306	=		Barranquilla, Barranquillita	2.558	2.663	2.613	+	
Medellín, Central Mayorista de Antioquia	22.500	24.896	23.698	+		Barranquilla, Granabastos	2.583	2.750	2.663	+	
Neiva, Surabastos	23.438	25.000	24.609	+		Bogotá, D.C., Corabastos	3.350	3.500	3.442	-	
Palmira (Valle del Cauca)	26.250	27.344	26.875	-		Bogotá, D.C., Paloquemao	3.667	4.250	3.972	+	
Pamplona (Norte de Santander)	21.875	23.438	22.917	=		Bogotá, D.C., Plaza España	3.333	3.708	3.556	-	
Pasto, El Potrerillo	21.875	23.958	22.656	-		Bucaramanga, Centroabastos	2.900	3.083	2.992	=	
Pereira, Mercasa	23.208	24.250	23.729	=		Bucaramanga, Mercados del centro	3.000	3.100	3.061	=	
Popayán, Plaza de mercado del barrio Bolívar	24.479	24.792	24.618	=							

BOLETÍN SEMANAL PRECIOS MAYORISTAS

Cuadro 9. Mercados mayoristas. Precios de venta de productos procesados (continuación)
2021 (17 al 23 de julio)

Productos y mercados	Pesos por kilogramo				Tendencia	Productos y mercados	Pesos por kilogramo				Tendencia
	Mínimo	Máximo	Medio				Mínimo	Máximo	Medio		
Harina precocida de maíz (continuación)						Jugo instantáneo (sobre) (continuación)					
Buenaventura (Valle del Cauca)	3.812	3.896	3.849	=		Pasto, El Potrerillo	23.611	25.000	24.375	=	
Cali, La Floresta	4.000	4.167	4.111	=		Popayán, Plaza de mercado del barrio Bolívar	24.167	24.444	24.259	+	
Cali, Santa Helena	3.600	3.760	3.653	=		Santa Marta (Magdalena)	24.722	25.000	24.861	=	
Cali, Siloé	3.750	3.833	3.778	-		Sincelejo, Nuevo Mercado	23.056	23.889	23.542	=	
Cartagena, Bazaruto	3.500	3.667	3.611	-		Tuluá (Valle del Cauca)	23.889	24.583	24.120	=	
Cúcuta, Cenabastos	2.800	2.950	2.900	=		Valledupar, Mercado Nuevo	23.333	23.611	23.519	=	
Cúcuta, La Nueva Sexta	2.800	2.900	2.850	+		Villavicencio, CAV	23.889	24.722	24.259	=	
Ibagué, Plaza La 21	2.542	2.688	2.604	+							
Manizales, Centro Galerías	3.333	3.667	3.458	=		Lomitos de atún en lata					
Montería, Mercado del Sur	3.375	3.500	3.448	=		Armenia, Mercar	26.961	27.574	27.328	=	
Neiva, Surabastos	3.417	3.500	3.438	=		Barranquilla, Barranquillita	18.407	18.664	18.505	=	
Palmira (Valle del Cauca)	3.900	4.000	3.931	-		Barranquilla, Granabastos	25.000	25.521	25.304	+	
Pamplona (Norte de Santander)	2.800	2.800	2.800	=		Bogotá, D.C., Corabastos	23.676	24.449	24.118	-	
Pasto, El Potrerillo	2.640	2.800	2.700	=		Bogotá, D.C., Plaza España	24.706	26.127	25.331	+	
Pereira, Mercasa	3.533	3.700	3.617	=		Bucaramanga, Centroabastos	24.020	26.176	25.025	-	
Popayán, Plaza de mercado del barrio Bolívar	2.480	2.560	2.528	=		Bucaramanga, Mercados del centro	25.735	27.647	26.397	=	
Santa Marta (Magdalena)	2.458	2.667	2.591	+		Buenaventura (Valle del Cauca)	30.000	30.469	30.226	+	
Sincelejo, Nuevo Mercado	3.333	3.417	3.381	=		Cali, La Floresta	23.897	24.265	24.020	=	
Tuluá (Valle del Cauca)	3.040	3.456	3.213	-		Cali, Santa Helena	26.348	26.471	26.430	+	
Valledupar, Mercado Nuevo	2.583	2.667	2.611	=		Cali, Siloé	25.123	25.735	25.327	+	
Villavicencio, CAV	3.258	3.333	3.308	-		Cartago (Valle del Cauca)	25.294	25.735	25.507	=	
						Cúcuta, Cenabastos	24.265	24.755	24.510	=	
						Cúcuta, La Nueva Sexta	24.142	24.510	24.306	+	
						Medellín, Central Mayorista de Antioquia	24.510	25.306	24.954	-	
						Medellín, Plaza Minorista "José María Villa"	23.529	24.510	24.142	=	
						Montería, Mercado del Sur	25.858	26.471	26.195	=	
						Neiva, Surabastos	26.471	26.471	26.471	=	
						Palmira (Valle del Cauca)	26.446	26.765	26.590	-	
						Pamplona (Norte de Santander)	23.529	23.529	23.529	=	
						Pasto, El Potrerillo	21.905	22.143	22.024	-	
						Pereira, Mercasa	25.000	26.118	25.491	=	
						Popayán, Plaza de mercado del barrio Bolívar	24.869	25.238	25.036	=	
						Santa Marta (Magdalena)	21.569	23.529	22.467	-	
						Tuluá (Valle del Cauca)	22.059	24.510	23.570	=	
						Villavicencio, CAV	24.706	25.037	24.914	=	
						Maíz enlatado					
						Medellín, Central Mayorista de Antioquia	9.838	10.127	9.983	-	
						Manteca					
						Armenia, Mercar	5.133	5.320	5.251	=	
						Bogotá, D.C., Corabastos	5.333	5.667	5.467	-	
						Bogotá, D.C., Plaza España	5.600	5.767	5.686	-	
						Bogotá, D.C., Plaza Las Flores	5.867	6.000	5.950	+	
						Buenaventura (Valle del Cauca)	5.600	5.800	5.683	-	
						Cartago (Valle del Cauca)	7.000	7.500	7.250	=	
						Cúcuta, Cenabastos	9.167	9.333	9.250	n.d.	
						Florencia (Cauquetá)	6.200	6.200	6.200	=	
						Manizales, Centro Galerías	7.500	7.600	7.533	-	

Cuadro 9. Mercados mayoristas. Precios de venta de productos procesados (continuación)
2021 (17 al 23 de julio)

Productos y mercados	Pesos por kilogramo				Tendencia	Productos y mercados	Pesos por kilogramo				Tendencia
	Mínimo	Máximo	Medio				Mínimo	Máximo	Medio		
Manteca (continuación)						Mayonesa doy pack (continuación)					
Neiva, Surabastos	7.200	7.500	7.400		+	Popayán, Plaza de mercado del barrio Bolívar	16.447	20.263	18.326		=
Palmira (Valle del Cauca)	7.140	7.400	7.230		+	Santa Marta (Magdalena)	8.987	9.314	9.139		=
Popayán, Plaza de mercado del barrio Bolívar	5.300	5.480	5.393		+	Sincelejo, Nuevo Mercado	10.694	10.833	10.787		=
Tuluá (Valle del Cauca)	6.560	6.770	6.665		=	Tuluá (Valle del Cauca)	10.667	18.026	13.956		=
Margarina						Valledupar, Mercado Nuevo	10.833	11.111	11.019		=
Armenia, Mercar	13.250	13.550	13.400		=	Villavicencio, CAV	10.750	10.972	10.852		=
Barranquilla, Barranquillita	13.167	13.333	13.250		+	Mostaza doy pack					
Barranquilla, Granabastos	12.000	12.500	12.333		+	Barranquilla, Barranquillita	9.792	10.194	9.995		+
Bogotá, D.C., Corabastos	10.450	11.200	10.943		+	Barranquilla, Granabastos	9.432	9.848	9.596		-
Bogotá, D.C., Plaza España	10.800	11.268	11.005		-	Pereira, Mercasa	12.592	14.050	13.082		=
Bucaramanga, Centroabastos	12.470	13.500	12.990		=	Sincelejo, Nuevo Mercado	9.735	10.227	10.095		=
Bucaramanga, Mercados del centro	12.800	13.400	13.067		+	Panela cuadrada blanca					
Cali, La Floresta	18.500	19.000	18.667		=	Barranquilla, Barranquillita	3.778	4.475	4.132		-
Cali, Siloé	18.000	18.500	18.333		=	Barranquilla, Granabastos	4.000	4.222	4.097		+
Cartago (Valle del Cauca)	18.000	20.000	19.000		=	Bucaramanga, Centroabastos	3.929	4.071	3.976		+
Manizales, Centro Galerías	11.600	12.000	11.733		n.d.	Bucaramanga, Mercados del centro	3.857	4.000	3.929		=
Medellín, Plaza Minorista "José María Villa"	11.200	12.300	11.625		=	Cartagena, Bazurto	2.429	2.643	2.524		+
Neiva, Surabastos	9.800	10.200	9.950		+	Charalá (Santander)	3.125	3.250	3.188		=
Palmira (Valle del Cauca)	18.340	18.600	18.460		-	Güepsa (Santander)	3.450	3.600	3.550		+
Pamplona (Norte de Santander)	10.000	10.600	10.300		-	Ibagué, Plaza La 21	3.472	3.472	3.472		-
Pereira, Mercasa	18.156	19.000	18.578		=	Medellín, Central Mayorista de Antioquia	3.467	4.125	3.779		-
Popayán, Plaza de mercado del barrio Bolívar	18.390	18.600	18.463		+	Moniquirá (Boyacá)	3.400	3.600	3.500		+
Santa Marta (Magdalena)	12.500	12.667	12.542		=	San Gil (Santander)	3.500	3.600	3.550		+
Tuluá (Valle del Cauca)	18.500	20.030	19.263		=	Santana (Boyacá)	3.500	3.600	3.562		+
Villavicencio, CAV	11.035	11.200	11.118		=	Sincelejo, Nuevo Mercado	3.750	4.125	3.875		+
Mayonesa doy pack						Tunja, Complejo de Servicios del Sur	3.500	3.625	3.563		-
Armenia, Mercar	13.377	13.706	13.501		=	Valledupar, Mercado Nuevo	3.889	4.167	4.074		=
Barranquilla, Barranquillita	11.625	11.895	11.775		+	Vélez (Santander)	3.450	3.600	3.538		+
Barranquilla, Granabastos	11.111	12.222	11.778		+	Panela cuadrada morena					
Bogotá, D.C., Corabastos	10.500	10.889	10.688		-	Ancuya (Nariño)	3.000	3.000	3.000		-
Bogotá, D.C., Plaza España	10.750	10.889	10.824		-	Bogotá, D.C., Corabastos	3.520	3.750	3.605		-
Bucaramanga, Centroabastos	9.000	14.500	11.245		+	Bogotá, D.C., Paloquemao	3.600	3.900	3.700		-
Bucaramanga, Mercados del centro	8.708	8.917	8.792		+	Bogotá, D.C., Plaza España	3.500	3.900	3.688		-
Buenaventura (Valle del Cauca)	17.675	18.860	18.333		-	Bogotá, D.C., Plaza Las Flores	3.750	3.800	3.767		+
Cali, La Floresta	11.667	12.222	11.852		-	Bucaramanga, Centroabastos	4.067	4.133	4.111		+
Cali, Santa Helena	11.667	11.944	11.759		=	Bucaramanga, Mercados del centro	4.000	4.200	4.111		+
Cali, Siloé	12.222	12.500	12.315		=	Caparrapí (Cundinamarca)	3.000	3.200	3.113		+
Cartagena, Bazurto	10.278	11.667	10.833		-	Charalá (Santander)	3.125	3.250	3.188		=
Cartago (Valle del Cauca)	11.000	11.667	11.259		=	Consacá (Nariño)	3.000	3.100	3.045		+
Cúcuta, Cenabastos	8.333	8.333	8.333		=	Cúcuta, Cenabastos	3.175	3.244	3.198		-
Cúcuta, La Nueva Sexta	8.333	8.796	8.565		=	Florencia (Caquetá)	4.083	4.083	4.083		=
Ibagué, Plaza La 21	11.250	11.750	11.500		+	Güepsa (Santander)	2.900	3.050	2.988		+
Manizales, Centro Galerías	10.778	11.333	11.069		=	Moniquirá (Boyacá)	2.950	3.050	3.000		+
Medellín, Central Mayorista de Antioquia	9.944	10.667	10.292		=	Montería, Mercado del Sur	2.786	3.000	2.875		=
Palmira (Valle del Cauca)	12.333	12.847	12.656		+	Neiva, Surabastos	4.400	4.500	4.475		+
Pereira, Mercasa	7.975	8.415	8.160		=	Nocaima (Cundinamarca)	3.000	3.100	3.029		-

BOLETÍN SEMANAL PRECIOS MAYORISTAS

Cuadro 9. Mercados mayoristas. Precios de venta de productos procesados (continuación)
2021 (17 al 23 de julio)

Productos y mercados	Pesos por kilogramo				Tendencia	Productos y mercados	Pesos por kilogramo				Tendencia
	Mínimo	Máximo	Medio				Mínimo	Máximo	Medio		
Panela cuadrada morena (continuación)						Pastas alimenticias (continuación)					
Pamplona (Norte de Santander)	3.457	3.590	3.546		+	Bucaramanga, Centroabastos	6.120	6.320	6.253		=
Pasto, El Potrerillo	3.400	3.480	3.430		=	Bucaramanga, Mercados del centro	6.120	6.400	6.307		+
Popayán, Plaza de mercado del barrio Bolívar	4.583	4.667	4.639		-	Buenaventura (Valle del Cauca)	6.000	6.667	6.306		+
San Gil (Santander)	3.500	3.600	3.550		+	Cali, La Floresta	5.833	6.250	5.972		-
Santana (Boyacá)	2.900	3.542	3.045		+	Cali, Santa Helena	6.667	7.000	6.889		=
Tuluá (Valle del Cauca)	3.771	3.854	3.819		=	Cali, Siloé	6.250	6.667	6.389		+
Vélez (Santander)	2.850	3.000	2.950		+	Cartagena, Bazurto	4.333	4.583	4.500		+
Villavicencio, CAV	3.800	4.150	3.950		+	Cartago (Valle del Cauca)	5.833	6.333	6.056		=
Villeta (Cundinamarca)	2.950	3.080	3.010		-	Florencia (Cauquetá)	4.000	4.167	4.083		=
Panela en pastilla						Ibagué, Plaza La 21	6.208	6.367	6.292		+
Caparrapí (Cundinamarca)	3.375	3.500	3.438		+	Medellín, Central Mayorista de Antioquia	6.000	6.117	6.033		=
Nocaima (Cundinamarca)	3.542	3.646	3.581		-	Medellín, Plaza Minorista "José María Villa"	5.667	6.000	5.875		-
San Sebastián de Mariquita (Tolima)	3.300	3.350	3.325		+	Montería, Mercado del Sur	4.800	5.200	5.020		=
Villeta (Cundinamarca)	3.646	3.719	3.699		+	Neiva, Surabastos	6.000	6.167	6.117		-
Panela redonda blanca						Palmira (Valle del Cauca)	5.500	5.800	5.608		-
Medellín, Central Mayorista de Antioquia	3.350	3.450	3.413		+	Pamplona (Norte de Santander)	3.667	3.750	3.722		=
San Sebastián de Mariquita (Tolima)	3.100	3.200	3.163		-	Pereira, Mercasa	6.100	6.537	6.269		=
Sincelejo, Nuevo Mercado	4.500	4.500	4.500		=	Popayán, Plaza de mercado del barrio Bolívar	5.500	5.667	5.578		=
Panela redonda morena						Santa Marta (Magdalena)	3.680	3.920	3.820		=
Armenia, Mercar	3.667	3.750	3.722		=	Sincelejo, Nuevo Mercado	4.304	4.480	4.356		-
Buenaventura (Valle del Cauca)	4.167	4.375	4.271		+	Tuluá (Valle del Cauca)	6.000	6.700	6.289		=
Cali, La Floresta	4.083	4.250	4.167		-	Valledupar, Mercado Nuevo	4.160	4.160	4.160		=
Cali, Santa Helena	4.083	4.167	4.111		-	Villavicencio, CAV	5.933	6.117	6.033		+
Cali, Siloé	4.167	4.375	4.236		=	Sal yodada					
Caparrapí (Cundinamarca)	3.281	3.333	3.320		+	Armenia, Mercar	1.080	1.104	1.091		=
Cartago (Valle del Cauca)	3.750	3.833	3.806		=	Barranquilla, Barranquillita	1.072	1.080	1.077		+
Manizales, Centro Galerías	3.500	3.583	3.542		=	Barranquilla, Granabastos	1.040	1.120	1.080		+
Medellín, Central Mayorista de Antioquia	3.500	3.650	3.575		+	Bogotá, D.C., Corabastos	610	1.250	934		-
Medellín, Plaza Minorista "José María Villa"	3.542	3.583	3.563		+	Bogotá, D.C., Paloquemao	680	1.300	978		-
Montería, Mercado del Sur	3.300	3.500	3.425		=	Bogotá, D.C., Plaza España	1.100	1.350	1.238		-
Palmira (Valle del Cauca)	3.542	3.625	3.578		+	Bucaramanga, Centroabastos	1.275	1.400	1.333		=
Pereira, Mercasa	3.930	4.070	4.000		=	Bucaramanga, Mercados del centro	1.250	1.300	1.275		=
San Sebastián de Mariquita (Tolima)	3.100	3.200	3.163		-	Buenaventura (Valle del Cauca)	1.040	1.120	1.093		+
Sandoná (Nariño)	2.900	3.100	3.000		+	Cali, La Floresta	1.360	1.360	1.360		+
Sonsón (Antioquia)	3.300	3.333	3.317		+	Cali, Santa Helena	1.280	1.360	1.333		-
Tuluá (Valle del Cauca)	3.583	3.708	3.628		=	Cali, Siloé	1.360	1.400	1.373		+
Yolombó (Antioquia)	3.125	3.350	3.207		+	Cartago (Valle del Cauca)	1.120	1.280	1.213		=
Pastas alimenticias						Cúcuta, Cenabastos	1.250	1.280	1.270		=
Arauca (Arauca)	3.100	3.167	3.133		=	Cúcuta, La Nueva Sexta	1.200	1.275	1.242		=
Armenia, Mercar	5.000	5.167	5.083		=	Ibagué, Plaza La 21	1.312	1.320	1.315		+
Barranquilla, Barranquillita	5.125	5.367	5.219		+	Manizales, Centro Galerías	1.336	1.440	1.410		=
Barranquilla, Granabastos	5.000	5.833	5.438		+	Medellín, Central Mayorista de Antioquia	1.296	1.400	1.348		+
Bogotá, D.C., Corabastos	5.583	5.800	5.711		-	Medellín, Plaza Minorista "José María Villa"	1.320	1.360	1.346		=
Bogotá, D.C., Paloquemao	6.667	7.000	6.833		-	Montería, Mercado del Sur	1.080	1.120	1.090		=
Bogotá, D.C., Plaza España	5.800	6.167	5.972		-	Neiva, Surabastos	1.320	1.360	1.350		-
Bogotá, D.C., Plaza Las Flores	6.083	6.333	6.188		+	Palmira (Valle del Cauca)	1.360	1.400	1.370		+
						Pamplona (Norte de Santander)	1.250	1.300	1.267		-
						Pasto, El Potrerillo	1.225	1.300	1.256		=
						Pereira, Mercasa	1.100	1.175	1.142		=

Cuadro 9. Mercados mayoristas. Precios de venta de productos procesados (conclusión) 2021 (17 al 23 de julio)

Productos y mercados	Pesos por kilogramo				Tendencia	Productos y mercados	Pesos por kilogramo				Tendencia
	Mínimo	Máximo	Medio				Mínimo	Máximo	Medio		
Sal yodada (continuación)						Sardinias en lata (continuación)					
Popayán, Plaza de mercado del barrio Bolívar	1.200	1.264	1.221		+	Bogotá, D.C., Corabastos	11.569	11.765	11.667		+
Santa Marta (Magdalena)	1.040	1.120	1.070		=	Bogotá, D.C., Plaza España	11.647	11.863	11.758		+
Sincelejo, Nuevo Mercado	1.080	1.120	1.101		=	Buenaventura (Valle del Cauca)	10.539	10.667	10.603		+
Tuluá (Valle del Cauca)	1.120	1.352	1.237		=	Cali, La Floresta	10.294	10.539	10.376		=
Tunja, Complejo de Servicios del Sur	700	1.400	1.020		+	Cali, Santa Helena	12.108	12.255	12.157		=
Valledupar, Mercado Nuevo	1.080	1.120	1.107		=	Cali, Siloé	10.539	10.784	10.621		+
Villavicencio, CAV	1.200	1.275	1.233		=	Cartagena, Bazurto	9.216	9.216	9.216		-
Salsa de tomate doy pack						Cartago (Valle del Cauca)	12.235	12.353	12.294		=
Armenia, Mercar	13.377	13.706	13.501		=	Cúcuta, Cenabastos	12.255	12.353	12.304		-
Barranquilla, Barranquillita	11.556	12.139	11.763		+	Cúcuta, La Nueva Sexta	12.157	12.255	12.222		=
Barranquilla, Granabastos	11.361	12.278	11.868		+	Manizales, Centro Galerías	12.500	12.941	12.794		=
Bogotá, D.C., Corabastos	10.500	10.889	10.688		+	Medellín, Central Mayorista de Antioquia	10.049	10.221	10.135		+
Bogotá, D.C., Plaza España	10.750	10.889	10.824		-	Medellín, Plaza Minorista "José María Villa"	9.020	9.069	9.044		=
Bucaramanga, Centroabastos	7.300	9.854	8.497		+	Montería, Mercado del Sur	9.804	9.951	9.865		=
Bucaramanga, Mercados del centro	7.050	7.200	7.139		=	Palmira (Valle del Cauca)	12.941	13.196	13.093		-
Cali, La Floresta	11.667	12.222	11.852		-	Pamplona (Norte de Santander)	11.765	11.765	11.765		=
Cali, Santa Helena	11.667	11.944	11.759		=	Pereira, Mercasa	12.116	12.706	12.427		=
Cali, Siloé	12.222	12.500	12.315		=	Popayán, Plaza de mercado del barrio Bolívar	9.363	9.559	9.461		=
Cartagena, Bazurto	10.278	11.667	10.833		-	Santa Marta (Magdalena)	8.784	9.118	8.936		=
Cartago (Valle del Cauca)	11.000	11.667	11.259		=	Sincelejo, Nuevo Mercado	8.941	9.500	9.203		-
Cúcuta, Cenabastos	8.333	8.333	8.333		=	Tuluá (Valle del Cauca)	12.255	12.412	12.333		=
Cúcuta, La Nueva Sexta	8.333	8.796	8.565		=	Villavicencio, CAV	12.206	12.353	12.275		=
Ibagué, Plaza La 21	10.250	10.750	10.417		+	Sopa de pollo (caja)					
Manizales, Centro Galerías	10.778	11.333	11.069		=	Bogotá, D.C., Corabastos	41.168	42.450	41.833		-
Medellín, Central Mayorista de Antioquia	9.972	11.000	10.396		+	Bogotá, D.C., Paloquemao	46.296	49.858	47.626		-
Medellín, Plaza Minorista "José María Villa"	9.861	10.806	10.292		=	Bogotá, D.C., Plaza España	42.308	43.803	42.949		-
Montería, Mercado del Sur	10.174	10.659	10.296		=	Vinagre					
Palmira (Valle del Cauca)	12.333	12.847	12.656		+	Barranquilla, Barranquillita	1.667	1.675	1.669		-
Pereira, Mercasa	7.925	8.497	8.252		=	Barranquilla, Granabastos	1.650	1.750	1.698		-
Popayán, Plaza de mercado del barrio Bolívar	11.792	14.254	12.967		+	Bucaramanga, Centroabastos	1.833	2.100	1.961		+
Santa Marta (Magdalena)	8.987	9.314	9.139		=	Bucaramanga, Mercados del centro	2.400	2.600	2.489		=
Sincelejo, Nuevo Mercado	10.556	10.833	10.729		-	Cartagena, Bazurto	1.083	1.208	1.125		-
Tuluá (Valle del Cauca)	10.667	14.604	12.409		=	Cúcuta, Cenabastos	1.917	1.958	1.944		-
Valledupar, Mercado Nuevo	10.833	11.111	11.019		=	Cúcuta, La Nueva Sexta	1.792	1.917	1.847		=
Villavicencio, CAV	10.750	10.972	10.852		+	Montería, Mercado del Sur	1.483	1.500	1.496		=
Sardinias en lata						Pamplona (Norte de Santander)	1.500	1.667	1.611		+
Armenia, Mercar	12.451	12.745	12.614		=	Pereira, Mercasa	4.775	4.830	4.812		=
Barranquilla, Barranquillita	9.412	9.466	9.438		-	Santa Marta (Magdalena)	1.217	1.250	1.242		=
Barranquilla, Granabastos	7.598	7.745	7.670		+	Sincelejo, Nuevo Mercado	1.250	1.333	1.292		=
						Valledupar, Mercado Nuevo	1.000	1.083	1.056		=

TENDENCIAS

---	-	+	+++
Variación mayor al -20 %	Variación entre 0 % y -10 %	Variación entre 0 % y 10 %	Variación mayor al 20 %
--	=	++	n. d.
Variación entre -10 % y -20 %	Variación igual a 0 %	Variación entre 10 % y 20 %	No determinado



@DANE_Colombia



/DANEColombia



/DANEColombia



@DANEColombia

SIPSA Sistema de Información de Precios y Abastecimiento del Sector Agropecuario

www.dane.gov.co