

BOLETÍN SEMANAL PRECIOS MAYORISTAS

DANE
INFORMACIÓN PARA TODOS



COMPORTAMIENTO DE LOS PRECIOS

Disminuyeron los precios de los alimentos

El Departamento Administrativo Nacional de Estadística (DANE), por medio del Sistema de Información de Precios y Abastecimiento del Sector Agropecuario (Sipsa) comunicó que durante la semana del 16 al 22 de mayo de 2020 se redujeron las cotizaciones de las verduras, las frutas y los tubérculos.

En el grupo de las verduras y hortalizas bajan los precios mayoristas del tomate chonto, la arveja verde en vaina, el ajo importado, la coliflor, la remolacha, el repollo blanco, el tomate larga vida, el brócoli, la acelga, la lechuga Batavia y el pimentón. En el caso del tomate chonto, se registró un aumento en la oferta procedente de Valle del Cauca, Boyacá, Antioquia y Norte de Santander, donde el clima favoreció los cultivos. También descendieron los precios de la arveja

verde en vaina, por la mayor producción en Nariño y Antioquia y la menor demanda.

Igualmente, disminuyen las cotizaciones de las frutas frescas, debido al comportamiento del maracuyá, el mango Tommy, el aguacate común, los limones común y Tahití, la piña gold, la naranja Sweet, la papaya Maradol, la mandarina común, la naranja Valencia, la guanábana, la mora de Castilla y el lulo. Aumentó la oferta de maracuyá procedente de Valle del Cauca, Huila y Santander y de mango Tommy desde Tolima y Cundinamarca, por lo que sus precios bajaron.

También, en el grupo de los tubérculos, se destacó la reducción de los precios de las papas criolla limpia, única y superior, el plátano hartón verde y la yuca ICA. En el caso de la papa criolla limpia la caída de las cotizaciones obedeció a que se incrementó la oferta desde Nariño, Antioquia y Cundinamarca.

CONTENIDO

Comportamiento de los precios	1
Informe de contexto	2
Indicador de abastecimiento	4
Lo que más sube y lo que más baja	7
Verduras y hortalizas	8
Frutas frescas	20
Tubérculos, raíces y plátanos	34
Granos, cárnicos y procesados	40



El futuro
es de todos

Gobierno
de Colombia

SIPSA Sistema de Información de Precios y
Abastecimiento del Sector Agropecuario

INFORME DE CONTEXTO

Memorias del arroz

Si un grano de arroz representara una capsula de la memoria para cada uno de los habitantes de este país se lograría capturar muchos recuerdos alrededor de este milenario y nutritivo alimento.

Para Hellen que nació y vive en Arauca, el arroz le recuerda a su padre cuando prepara tungos y arepas de arroz, costumbre que aprendió en su tierra: San Martín, Meta. Para Patricia, le recuerda el arroz con leche que prepara para sus hijas y para Ángela este postre le recuerda las reuniones y fiestas que comparte con sus padres, tíos, primos y hermanos y agrega que es un plato que rinde y es económico.

Un habitante de la Costa Caribe o Pacífica probablemente recordará el arroz con coco, plato típico de nuestras dos costas y que en restaurantes de comida de mar en la capital del país ofrecen para acompañar otros platos típicos de mar.

Del mismo modo, para los vallunos el arroz atollado les puede traer recuerdos de la infancia o alguna reunión familiar. El combinar el arroz con trozos de longaniza, carne de cerdo y pechuga de pollo deshuesada para sazonarlas y servir con un delicioso hogao y cascotes de huevo son ingredientes de ese delicioso plato de la región.

Para un bogotano puede que su memoria evoque un calentado preparado con arroz blanco, carne, papa frita, cebolla y, si se quiere, se acompaña con huevo frito.



Fuente: <https://www.cocinadelirante.com/>

Un antioqueño no rebajaría su sopa de arroz con huevo, carne molida en polvo y hogao al gusto servido con tajaditas de plátano y aguacate.

Recetas de arroz se encuentran en todo el mundo, pero su origen, según los indicios de investigadores, es asiático. En el siglo XVI ingresó a América con la llegada de Cristóbal Colón.

Alrededor del 70% de la población en el mundo consume arroz. Esto significa que es el alimento más consumido, seguido de cerca por el maíz. Según el DANE y Fedearroz los colombianos consumimos en promedio 40 kilogramos de arroz al año, cuya producción se concentra en 20 departamentos del país y en 211 municipios, pero principalmente en Tolima, Casanare, Meta y Huila. Al mes, en Colombia se consumen 120 mil toneladas de arroz, siendo la región Atlántica la que más lo consume y la oriental la que menos se deleita con este plato, según la Federación.

Al ser un grano tan demandado, el arroz también beneficia alrededor de 2 millones de personas en nuestro país. Se cultivan alrededor de 400 mil hectáreas en las que se produce 2 millones de toneladas al año.

Es toda una cadena de esfuerzos para que personas trabajadoras como Clemencia hubieran podido deleitar a los invitados de su matrimonio hace 30 años con un inolvidable arroz con pollo hecho para 60 personas con las manos de su madre, oriunda de Tasco (Boyacá) a pesar de estar en muletas y descansar en una silla de ruedas. Rodrigo no encuentra más

expresión en sus emoticones que el de carita feliz con corazones al pensar en el arroz y destaca que es un plato rico y además barato.

Yesid, a quien no le falta el arroz en sus almuerzos, lo prefiere cocido con zanahoria, arveja y habichuela.

Por otra parte, los beneficios de este alimento universal son muchísimos, y no solo en el ámbito nutricional, también contiene beneficios estéticos para la piel y según Fedearroz, la Universidad del Valle y Colciencias, la cascarilla de arroz se logró combinar con el cemento tradicional para mejorar sus propiedades.

Un arroz rojo cultivado en el sur de Francia es especial porque es un ingrediente cosmético de una línea de cuidado para el rostro y es especial para pieles mixtas y grasas. Resultado de estudios científicos que comprobaron su efectividad.

Cómo se mencionó hay otros tipos de arroz con altos grados de componentes nutricionales. Existe el arroz integral, el arroz rojo y el arroz negro. La producción de este último es mucho menor que la del

arroz integral o el blanco, pero su calidad nutricional es muy alta y se destaca por tener un alto grado de nutrientes y antioxidantes que ayudan a prevenir enfermedades como el cáncer, el mal de Parkinson. El arroz negro se siembra en China, Japón, Tailandia, Vietnam, Camboya, Indonesia, Laos, India, Malasia y Filipinas, según EcuRed, una web que trata diversos temas de interés y actualidad.

La producción de estos tipos de arroz es mucho menor que el arroz blanco o el integral y por eso un kilo de arroz negro puede llegar a costar en promedio 30 mil pesos. Y debe consumirse muy pronto porque su vida útil es muy corta.

En contraste el arroz blanco, por ser barato está al alcance de la mayoría de la población mundial. Ayuda mucho a regular la digestión y se pueden hacer diversas recetas. Nada más impactante para la memoria colectiva nacional que un arroz con pega con huevo revuelto o frito y con unas buenas tajadas de plátano maduro servidas o por uno mismo, por la tía o la abuela.

INDICADOR DE ABASTECIMIENTO DE ALIMENTOS



Fuente: <https://www.lavanguardia.com/>

Menor abastecimiento de procesados

El abastecimiento en los mercados mayoristas donde el SIPSA tomó información para las semanas del 7 al 13 de mayo y del 14 al 20 de mayo disminuyó en un 0,53%.

Así, la categoría otros grupos en la que se encuentran las carnes, los procesados, los granos, los cereales, los lácteos, los huevos y los pescados redujo su acopio en un 2,99%, el grupo de los tubérculos, raíces y plátanos descendió en un 1,72% y las verduras y hortalizas en un 0,48%. Mientras que las frutas frescas mejoraron su abastecimiento en un 2,52%.

Entre los mercados mayoristas que registraron un descenso en su abastecimiento de alimentos se encuentran el mercado de Mercasa en Pereira que redujo su acopio en un 23,07% por la categoría otros grupos que reportó un descenso del 49,89%, por el menor ingreso de maíz amarillo, arroz, frijol, azúcar, sal yodada y aceites. En relación al Nuevo Mercado de Sincelejo, el ingreso de alimento cayó un 15,63%, a causa de las frutas que reportaron un descenso del orden del 51,27% debido el bajo stock de naranja Valencia, limón común, patilla, banano Urabá y papaya Tainung.

Respecto a Mercar en Armenia, el aprovisionamiento disminuyó en un 10,19% a causa de los procesados que presentaron una reducción del 34,94%, por productos como el arroz, los maíces blanco y amarillo, las gaseosas, las maltas, los huevos y el café. En la Plaza de Mercado del barrio Bolívar en la ciudad de

Popayán, el abastecimiento decreció en un 10,07% por el grupo de frutas que reportaron una disminución en sus inventarios del 37,29%, como consecuencia de la menor oferta de lulo, tomate de árbol, manzana importada, patilla y mango Tommy.

En cuanto a Barranquillita y Granabastos, en Barranquilla, el aprovisionamiento cayó un 8,51% por los procesados que registraron un menor acopio del orden del 10,54%, ante el poco abastecimiento de maíz amarillo, carne de pollo, queso costeño, atún en lata y Leche pasteurizada UHT. En Manizales decreció su provisión de alimentos en un 7,89% por los tubérculos, raíces y plátanos que disminuyeron en un 20,60%, como resultado de una menor entrada de papas parda pastusa, suprema, superior y única, yuca y plátano hartón verde.

En Bazarro, Cartagena, el abastecimiento de alimentos decreció un 7,27% por las verduras y hortalizas que redujeron su ingreso en un 19,21%, ante los menores volúmenes de chόcolo mazorca, cebolla junca, apio, cilantro, ají topito dulce y lechuga Batavia. Finalmente en Tunja, en el Complejo de Servicios del Sur, descendió el suministro en un 5,51% por el grupo de las verduras y hortalizas que disminuyeron su acopio en un 10,05%, por la cebolla junca, la zanahoria, el apio y la ahuyama.

Así, la participación para la semana comprendida del 14 al 20 de mayo fue la siguiente: los tubérculos, raíces y plátanos participaron con el 28,60%, las frutas frescas representaron el 26,76%, las verduras y hortalizas concentraron el 26,52% y los otros grupos el 18,12%.

BOLETÍN SEMANAL PRECIOS MAYORISTAS

Cuadro 1. Evolución del abastecimiento por ciudad
2020 (7 al 20 de mayo)

Total mercados			
Grupo	7 al 13 de mayo	14 al 20 de mayo	Variación (%)
Frutas	29.609	30.356	2,52%
Tubérculos, raíces y plátanos	33.009	32.441	-1,72%
Verduras y hortalizas	30.228	30.083	-0,48%
Otros grupos	21.181	20.548	-2,99%
Total general	114.028	113.428	-0,53%

Armenia, Mercar			
Grupo	7 al 13 de mayo	14 al 20 de mayo	Variación (%)
Frutas	695	651	-6,34%
Tubérculos, raíces y plátanos	941	877	-6,80%
Verduras y hortalizas	629	630	0,17%
Otros grupos	500	325	-34,94%
Total	2.764	2.483	-10,19%

Barranquilla, Barranquillita y Granabastos			
Grupo	7 al 13 de mayo	14 al 20 de mayo	Variación (%)
Frutas	1.952	1.873	-4,03%
Tubérculos, raíces y plátanos	2.038	1.855	-8,98%
Verduras y hortalizas	1.433	1.290	-10,00%
Otros grupos	2.783	2.490	-10,54%
Total	8.206	7.508	-8,51%

Bogotá, D. C., Corabastos, Paloquemao, Plaza Las Flores y Plaza Samper Mendoza			
Grupo	7 al 13 de mayo	14 al 20 de mayo	Variación (%)
Frutas	11.242	11.606	3,24%
Tubérculos, raíces y plátanos	10.538	9.717	-7,79%
Verduras y hortalizas	12.601	12.263	-2,68%
Otros grupos	4.577	4.920	7,49%
Total	38.958	38.506	-1,16%

Bucaramanga, Centroabastos			
Grupo	7 al 13 de mayo	14 al 20 de mayo	Variación (%)
Frutas	3.257	3.279	0,68%
Tubérculos, raíces y plátanos	2.117	2.240	5,85%
Verduras y hortalizas	2.874	3.035	5,60%
Otros grupos	625	866	38,66%
Total	8.873	9.421	6,18%

Cali, Cavasa y Santa Helena			
Grupo	7 al 13 de mayo	14 al 20 de mayo	Variación (%)
Frutas	1.953	2.005	2,69%
Tubérculos, raíces y plátanos	2.526	2.449	-3,02%
Verduras y hortalizas	2.364	2.296	-2,89%
Otros grupos	2.012	2.165	7,59%
Total	8.854	8.915	0,68%

Cartagena, Bazurto			
Grupo	7 al 13 de mayo	14 al 20 de mayo	Variación (%)
Frutas	462	409	-11,42%
Tubérculos, raíces y plátanos	1.681	1.510	-10,14%
Verduras y hortalizas	801	647	-19,21%
Otros grupos	352	490	39,04%
Total	3.296	3.057	-7,27%

Cúcuta, Cenabastos y La Nueva Sexta			
Grupo	7 al 13 de mayo	14 al 20 de mayo	Variación (%)
Frutas	899	1.038	15,51%
Tubérculos, raíces y plátanos	1.736	2.077	19,66%
Verduras y hortalizas	1.013	1.260	24,40%
Otros grupos	1.870	1.640	-12,32%
Total	5.517	6.014	9,02%

Ibagué, Plaza La 21			
Grupo	7 al 13 de mayo	14 al 20 de mayo	Variación (%)
Frutas	162	211	30,27%
Tubérculos, raíces y plátanos	579	533	-7,84%
Verduras y hortalizas	132	181	36,61%
Otros grupos	57	46	-19,70%
Total	930	971	4,40%

Ipiales, Centro de Acopio de Ipiales			
Grupo	7 al 13 de mayo	14 al 20 de mayo	Variación (%)
Frutas	20	20	0,00%
Tubérculos, raíces y plátanos	344	427	24,06%
Verduras y hortalizas	226	281	24,40%
Total	590	728	23,37%

Manizales, Centro Galerías			
Grupo	7 al 13 de mayo	14 al 20 de mayo	Variación (%)
Frutas	512	499	-2,55%
Tubérculos, raíces y plátanos	612	486	-20,60%
Verduras y hortalizas	363	401	10,50%
Otros grupos	232	197	-14,89%
Total	1.719	1.584	-7,89%

Medellín, Central Mayorista de Antioquia y Plaza Minorista José María Villa			
Grupo	7 al 13 de mayo	14 al 20 de mayo	Variación (%)
Frutas	5.060	5.506	8,82%
Tubérculos, raíces y plátanos	4.283	4.348	1,51%
Verduras y hortalizas	4.232	4.284	1,22%
Otros grupos	5.652	5.479	-3,06%
Total	19.227	19.617	2,03%

Cuadro 1. Evolución del abastecimiento por ciudad (conclusión) 2020 (7 al 20 de mayo)

Montería, Mercado del Sur			
Grupo	7 al 13 de mayo	14 al 20 de mayo	Variación (%)
Frutas	105	157	49,31%
Tubérculos, raíces y plátanos	456	461	1,24%
Verduras y hortalizas	220	243	10,50%
Otros grupos	49	65	32,22%
Total	830	927	11,62%

Santa Marta (Magdalena)			
Grupo	7 al 13 de mayo	14 al 20 de mayo	Variación (%)
Frutas	133	145	8,67%
Tubérculos, raíces y plátanos	261	352	35,14%
Verduras y hortalizas	214	183	-14,27%
Otros grupos	52	43	-17,51%
Total	660	724	9,60%

Neiva, Surabastos			
Grupo	7 al 13 de mayo	14 al 20 de mayo	Variación (%)
Frutas	376	346	-8,02%
Tubérculos, raíces y plátanos	453	505	11,60%
Verduras y hortalizas	453	461	1,68%
Otros grupos	188	106	-43,89%
Total	1.471	1.418	-3,58%

Sincelejo, Nuevo Mercado			
Grupo	7 al 13 de mayo	14 al 20 de mayo	Variación (%)
Frutas	163	80	-51,27%
Tubérculos, raíces y plátanos	523	403	-22,97%
Verduras y hortalizas	360	361	0,20%
Otros grupos	77	104	36,08%
Total	1.124	948	-15,63%

Pasto, El Potrerillo			
Grupo	7 al 13 de mayo	14 al 20 de mayo	Variación (%)
Frutas	339	376	10,84%
Tubérculos, raíces y plátanos	695	1.266	82,04%
Verduras y hortalizas	520	522	0,44%
Otros grupos	4	5	19,95%
Total	1.559	2.169	39,16%

Tunja, Complejo de Servicios del Sur			
Grupo	7 al 13 de mayo	14 al 20 de mayo	Variación (%)
Frutas	588	543	-7,63%
Tubérculos, raíces y plátanos	931	924	-0,72%
Verduras y hortalizas	594	529	-10,92%
Otros grupos	0	0	n.a.
Total	2.113	1.997	-5,51%

Pereira, Mercasa			
Grupo	7 al 13 de mayo	14 al 20 de mayo	Variación (%)
Frutas	709	798	12,63%
Tubérculos, raíces y plátanos	259	287	10,85%
Verduras y hortalizas	424	402	-5,05%
Otros grupos	1.556	779	-49,89%
Total	2.947	2.267	-23,07%

Valledupar, Mercabastos y Mercado Nuevo			
Grupo	7 al 13 de mayo	14 al 20 de mayo	Variación (%)
Frutas	457	338	-26,04%
Tubérculos, raíces y plátanos	407	362	-10,93%
Verduras y hortalizas	231	266	14,86%
Otros grupos	226	304	34,48%
Total	1.320	1.269	-3,87%

Popayán, Plaza de Mercado del Barrio Bolívar			
Grupo	7 al 13 de mayo	14 al 20 de mayo	Variación (%)
Frutas	141	88	-37,29%
Tubérculos, raíces y plátanos	1.027	843	-17,93%
Verduras y hortalizas	153	104	-31,94%
Otros grupos	241	369	53,17%
Total	1.562	1.405	-10,07%

Villavicencio, Central de Abastos de Villavicencio			
Grupo	7 al 13 de mayo	14 al 20 de mayo	Variación (%)
Frutas	384	387	0,80%
Tubérculos, raíces y plátanos	603	515	-14,59%
Verduras y hortalizas	391	443	13,53%
Otros grupos	129	155	20,27%
Total	1.507	1.501	-0,39%

Ciudades	Lo que más sube	Lo que más baja
Bogotá D. C.	Ajo, brócoli, coliflor, haba verde, habichuela, chócolo mazorca, zanahoria, rábano rojo, limones común y Tahití, granadilla, lulo, mango de azúcar, ciruela importada, mandarina Arrayana, papas única, sabanera, R-12 negra y roja, arracacha amarilla, panela cuadrada morena y frijol nima calima.	Ahuyamín (Sakata), pepino de rellenar, tomates chonto y larga vida, repollo morado, cebollas cabezona roja y junca Aquitania, remolacha, aguacate papelillo, ciruela roja, gulupa, mango Tommy, maracuyá, melón Cantalup, papaya Maradol, papas criolla limpia y sucia, aceite vegetal mezcla, queso doble crema y huevo rojo A y AA.
Medellín	Habichuela, zanahoria larga vida, arveja verde en vaina pastusa, Brócoli, berenjena, cebolla junca, pepino de rellenar, granadilla, manzana royal gala importada, ciruela importada, mora de Castilla, durazno nacional, uva red globe nacional, uchuva con cáscara, plátano comino, arracacha blanca y sardinas en lata.	Pimentón, arveja verde en vaina, cebolla puerro, frijol verde cargamanto, repollos blanco y morado, tomate chonto regional, aguacate papelillo, breva, ciruela roja, mandarina Oneco, guayaba pera valluna, limones común y Tahití, patilla, maracuyá antioqueño, mango Tommy, papaya Maradol, piña gold y papa criolla limpia.
Bucaramanga	Habichuela, repollo morado, aguacate común, granadilla, durazno nacional, mango de azúcar, pera importada, piña perolera, breva, tomate de árbol, margarina, mayonesa doy pack, sal yodada y salsa de tomate doy pack.	Ajo importado, arveja verde en vaina, tomate Riogrande, pimentón, remolacha, frijol verde en vaina, zanahoria, curuba, limones común y Tahití, fresa, mango Tommy, maracuyá, melón Cantalup, mora de Castilla, pitahaya, uva verde, Tangelo, piña gold, papa criolla limpia y panela cuadrada morena.
Cúcuta	Pepino cohombro, chócolo mazorca, ajo, coliflor, cebolla junca Berlín, repollo verde, pimentón, brócoli, calabaza, pitahaya, kiwi, uva Isabela, melón Cantalup, carnes de res, costilla, falda y morrillo y bagre rayado entero fresco.	Tomates Riogrande y chonto, zanahoria, ajo importado, fresa, curuba, limones común y Tahití, mango Tommy, granadilla, naranja común, guanábana, uchuva con cáscara, papaya Maradol, guayaba común, papas única y criolla limpia, plátanos hartón maduro y verde.
Cali	Pepino cohombro, frijol verde cargamanto, banano criollo, granadilla, melón Cantalup, tomate de árbol, manzana verde, papa suprema, lenteja importada.	Ajo importado, arveja verde en vaina pastusa, chócolo mazorca, cebollas cabezona blanca, junca Aquitania y Tenerife, tomate chonto, pimentón, limones común y Tahití, kiwi, mora de Castilla, aguacate papelillo, mango Tommy, naranja Sweet, maracuyá, papa criolla limpia y yuca ICA.
Barranquilla	Ahuyama, cebolla cabezona roja, habichuela, coles, piña perolera, tomate de árbol, bananos criollo y Urabá, mango de azúcar, arroces de primera, segunda y excelso, carnes de res, bola de pierna, sobrebarriga, costilla y muchacho, pierna perril con rabadilla, pollo entero congelado sin vísceras y pechuga de pollo.	Ají topito dulce, arveja verde en vaina, brócoli, cebollas cabezona blanca y junca Berlín, habichuela larga, remolacha, coliflor, zanahoria bogotana, tomates chonto y Riogrande bumangués, mora de Castilla, coco, limones común y Tahití, maracuyás santandereano y valluno, papa criolla sucia y queso costeño.
Pereira	Zanahoria bogotana, pepino cohombro, habichuela, pimentón, mora de Castilla, curuba, guanábana, limones común y Tahití, Tangelo, pera importada, mango común, melón Cantalup, tomate de árbol, arracacha blanca y papa nevada.	Remolacha, arveja verde en vaina, ajo importado, brócoli, cebollas cabezona roja y junca, coliflor, frijol verde en vaina, acelga, repollo blanco bogotano, tomate chonto, aguacate papelillo, guayaba agria, mandarina Oneco, mangos Tommy y Yulima, manzana verde importada, maracuyá, naranja Valencia y papas capira y única.
Cartagena	Repollo blanco, cebolla junca Berlín, ahuyama, uva red globe nacional, aguacate común, sardinas en lata, ñame espinoso, plátano hartón verde, frijoles importados cabeza negra y palomito, gelatina y carne de res, chatas.	Lechuga Batavia, ají topito dulce, cebolla cabezona roja, habichuela, remolacha, chócolo mazorca, tomate chonto, pimentón, zanahoria bogotana, limones común y Tahití, maracuyá valluno, mora de Castilla, yuca criolla, café instantáneo, panela cuadrada blanca, pastas alimenticias y arveja verde seca importada.

VERDURAS Y HORTALIZAS

Aumentó el ingreso de arveja verde

A lo largo de la presente semana se redujeron los precios de la arveja verde en vaina en veintiocho de los treinta y cuatro mercados donde se negoció. Los comerciantes afirmaron que este comportamiento se dio por el mayor abastecimiento procedente de Sonsón, El Santuario, Carmen de Viboral, Marinilla, La Ceja (Antioquia), Ipiales (Nariño), Ocaña, Pamplona, Chitagá, Mutiscua, Ábrego (Norte de Santander), Páramo, Curití, San Gil (Santander), Neira, Aránzazu (Caldas), Fosca, Chipaque y Fusagasugá (Cundinamarca). En Armenia y Pereira en La 41, por ejemplo, el kilo se negoció a \$3.644 y a \$3.600, un 18,84%, en promedio, menos.

De la misma forma, cayeron las cotizaciones de los tomates chonto y larga vida, el ajo importado, la remolacha, la coliflor, el repollo blanco, el brócoli y la acelga entre otros. Por ejemplo, el precio del tomate chonto descendió en los veintinueve mercados donde se ofreció. Los mayoristas explicaron que esta situación obedeció a la mayor oferta proveniente de Boyacá, Antioquia, Valle del Cauca, Boyacá, Santander, Caldas, Norte de Santander, Cundinamarca y Tolima. En Villavicencio, por ejemplo, el kilo se ofreció a \$1.581, un 14,45% menos.

Igualmente, bajó el precio del ajo importado debido al mayor volumen de carga de producto de primera calidad procedente de China; adicionalmente se dio una menor demanda de este producto, lo que conllevó a un descuento en las cotizaciones en dieciocho de los

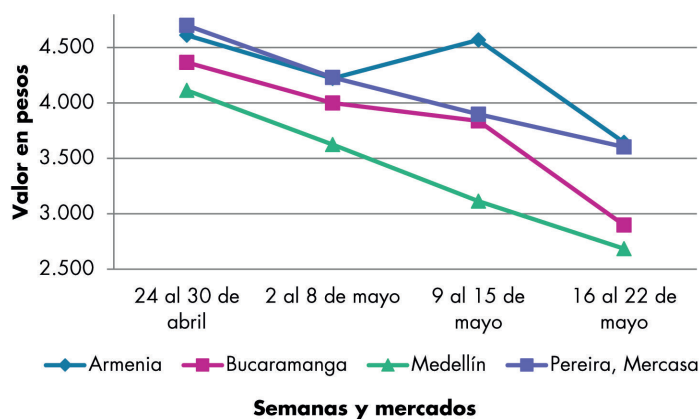
veinticinco mercados donde se vendió. En Bogotá, por ejemplo, el kilo se negoció a \$7.385, 5,03% menos frente a la semana pasada.

Así mismo, disminuyó la cotización de la remolacha en razón al aumento de las recolecciones del producto en Tunja, Samacá (Boyacá), El Santuario, Marinilla, El Carmen de Viboral (Antioquia), Chipaque, Une, Zipaquirá, Quetame, Ubaque y Mosquera (Cundinamarca). Esta conducta ocurrió en veintidós de los veintiocho mercados donde se encontró. En Santa Marta, por ejemplo, el kilo se negoció a \$1.417, lo que implicó un descenso del 13,70%.

En contraste, subieron los precios del ajo y la zanahoria larga vida. En el caso del ajo, por ejemplo, la cotización se incrementó debido a la disminución en las cosechas en la Sabana de Bogotá, Tunja, Santa Rosa de Viterbo (Boyacá) y Cerrito (Santander). En Tunja, por ejemplo, el kilo se vendió a \$3.467, es decir 24,18%, más.

También aumentó la cotización de la zanahoria larga vida debido al menor volumen de carga que ingresó desde Nariño y Antioquia. El alza se presentó en los nueve mercados donde se consiguió a lo largo de esta semana. En Medellín y Montería, por ejemplo, el incremento superó el 23,00% y el kilo se transó a \$1.190 y a \$1.337, respectivamente.

Gráfico 1. Comportamiento de los precios de la arveja verde en vaina (24 de abril al 22 de mayo) 2020



Fuente: DANE, Sipsa.

BOLETÍN SEMANAL PRECIOS MAYORISTAS

Cuadro 2. Mercados mayoristas. Precios de venta de verduras y hortalizas 2020 (16 al 22 de mayo)

Productos y mercados	Pesos por kilogramo				Tendencia	Productos y mercados	Pesos por kilogramo				Tendencia
	Mínimo	Máximo	Medio	Precios			Mínimo	Máximo	Medio	Precios	
Acelga						Ahuyamín (Sakata)					
Armenia, Mercar	1.067	1.267	1.178		=	Bogotá, D.C., Corabastos	460	900	724		-
Barranquilla, Barranquillita	4.000	4.000	4.000		=	Bucaramanga, Centroabastos	540	580	563		-
Bogotá, D.C., Corabastos	300	800	450		-	Duitama (Boyacá)	800	800	800		=
Bucaramanga, Centroabastos	1.200	1.300	1.211		-	Florencia (Cauquetá)	1.200	1.200	1.200		=
Chiquinquirá (Boyacá)	1.000	1.400	1.233		-	Ibagué, Plaza La 21	1.200	1.400	1.267		-
Duitama (Boyacá)	1.000	1.000	1.000		=	Neiva, Surabastos	880	1.200	1.031		-
Ibagué, Plaza La 21	800	960	933		-	Pamplona (Norte de Santander)	1.000	1.000	1.000		=
Ipiales (Nariño), Ipiales somos todos	1.000	1.500	1.250		=	San Gil (Santander)	600	700	617		-
Medellín, Central Mayorista de Antioquia	1.000	1.100	1.025		+	Sogamoso (Boyacá)	760	800	790		+
Neiva, Surabastos	1.000	1.250	1.139		-	Tunja, Complejo de Servicios del Sur	800	920	836		=
Pamplona (Norte de Santander)	2.000	2.500	2.250		+++	Villavicencio, CAV	1.000	1.200	1.088		+
Pasto, El Potrerillo	2.000	2.500	2.417		-	Yopal (Casanare)	960	1.000	980		+
Pereira, Mercasa	1.500	2.000	1.625		-						
Sogamoso (Boyacá)	1.000	1.000	1.000		=	Aji topito dulce					
Tunja, Complejo de Servicios del Sur	900	1.300	1.117		-	Barranquilla, Barranquillita	3.500	3.625	3.531		-
Villavicencio, CAV	1.000	1.200	1.133		-	Cartagena, Bazaruto	1.750	3.000	2.250		-
						Medellín, Central Mayorista de Antioquia	2.000	2.000	2.000		=
Ahuyama						Montería, Mercado del Sur	1.925	2.500	2.131		-
Arauca (Arauca)	1.000	1.100	1.050		=	Sincelejo, Nuevo Mercado	1.750	2.500	2.125		-
Armenia, Mercar	600	700	667		=						
Barranquilla, Barranquillita	1.257	1.286	1.280		+	Ajo					
Barranquilla, Granabastos	1.400	1.429	1.421		+++	Bogotá, D.C., Corabastos	10.000	12.400	11.485		+
Bogotá, D.C., Corabastos	900	1.200	1.096		+	Chiquinquirá (Boyacá)	3.500	4.000	3.883		+
Bucaramanga, Centroabastos	600	800	725		+	Cúcuta, Cenabastos	2.700	3.000	2.975		++
Buenaventura (Valle del Cauca)	1.200	1.300	1.250		+	Duitama (Boyacá)	3.600	4.000	3.800		=
Cali, Cavasa	1.000	1.100	1.058		+	Ipiales (Nariño), Ipiales somos todos	5.000	5.000	5.000		n.d.
Cali, Santa Helena	800	900	833		-	Manizales, Centro Galerías	7.500	8.125	7.708		=
Cartagena, Bazaruto	1.400	1.500	1.467		++	Medellín, Central Mayorista de Antioquia	10.000	10.000	10.000		-
Cartago (Valle del Cauca)	800	1.000	933		-	Pamplona (Norte de Santander)	3.000	3.500	3.333		++
Cúcuta, Cenabastos	900	900	900		=	Pasto, El Potrerillo	5.000	6.000	5.500		-
Duitama (Boyacá)	563	625	578		-	Pereira, La 41	6.667	7.778	7.222		+
Ibagué, Plaza La 21	900	900	900		=	Pereira, Mercasa	6.667	7.778	7.185		+
Manizales, Centro Galerías	1.200	1.300	1.250		=	San Gil (Santander)	4.000	4.800	4.300		+
Medellín, Central Mayorista de Antioquia	700	800	760		+	Sogamoso (Boyacá)	3.400	3.600	3.525		+
Medellín, Plaza Minorista "José María Villa"	700	800	747		-	Tunja, Complejo de Servicios del Sur	3.000	3.800	3.467		+++
Montería, Mercado del Sur	960	1.000	990		+++	Túquerres (Nariño)	5.000	6.500	5.750		-
Palmira (Valle del Cauca)	1.100	1.200	1.150		-	Villavicencio, CAV	5.000	6.500	5.917		++
Pamplona (Norte de Santander)	1.000	1.000	1.000		=						
Pereira, La 41	1.000	1.200	1.033		-	Ajo importado					
Pereira, Mercasa	900	1.200	1.033		=	Arauca (Arauca)	8.500	10.000	9.333		-
Popayán, Plaza de mercado del barrio Bolívar	960	1.000	970		-	Armenia, Mercar	10.000	10.500	10.333		+
Rionegro (Antioquia)	900	1.000	917		-	Barranquilla, Barranquillita	7.000	7.600	7.333		-
San Gil (Santander)	900	1.000	942		-	Barranquilla, Granabastos	6.700	7.000	6.919		-
Sincelejo, Nuevo Mercado	1.200	1.200	1.200		++	Bogotá, D.C., Corabastos	6.800	8.000	7.385		-
Socorro (Santander)	900	1.000	950		-	Bucaramanga, Centroabastos	7.000	7.500	7.206		-
Sogamoso (Boyacá)	800	800	800		+	Buenaventura (Valle del Cauca)	8.000	8.700	8.417		-
Tuluá (Valle del Cauca)	800	1.000	900		=	Cali, Cavasa	7.000	7.500	7.265		-
Tunja, Complejo de Servicios del Sur	719	844	771		-	Cali, Santa Helena	7.500	8.000	7.750		-
Valledupar, Mercabastos	1.200	1.400	1.340		+	Cartagena, Bazaruto	6.600	7.000	6.900		+
Valledupar, Mercado Nuevo	1.400	1.400	1.400		n.d.	Cartago (Valle del Cauca)	8.000	9.000	8.333		-
Yopal (Casanare)	900	900	900		++	Cúcuta, Cenabastos	7.500	8.000	7.875		-

Cuadro 2. Mercados mayoristas. Precios de venta de verduras y hortalizas (continuación)
2020 (16 al 22 de mayo)

Productos y mercados	Pesos por kilogramo				Tendencia	Productos y mercados	Pesos por kilogramo				Tendencia
	Mínimo	Máximo	Medio				Mínimo	Máximo	Medio		
Ajo importado (continuación)						Arveja verde en vaina					
Ibagué, Plaza La 21	7.000	8.000	7.833	-		Arauca (Arauca)	5.652	5.978	5.743	-	
Manizales, Centro Galerías	9.000	10.000	9.667	=		Armenia, Mercar	3.200	4.000	3.644	-	
Medellín, Central Mayorista de Antioquia	7.000	7.000	7.000	=		Barranquilla, Barranquillita	6.000	7.000	6.333	-	
Montería, Mercado del Sur	6.200	7.000	6.533	+		Barranquilla, Granabastos	5.500	6.600	6.075	-	
Neiva, Surabastos	7.000	8.500	7.744	-		Bogotá, D.C., Corabastos	3.600	5.200	4.571	+	
Palmira (Valle del Cauca)	8.000	8.500	8.275	-		Bucaramanga, Centroabastos	2.800	3.000	2.900	-	
Pasto, El Potrerillo	7.500	9.000	8.125	-		Cartago (Valle del Cauca)	3.600	4.400	4.000	-	
Pereira, La 41	8.000	8.500	8.250	-		Chiquinquirá (Boyacá)	4.000	4.500	4.217	+	
Pereira, Mercasa	7.500	8.000	7.700	-		Cúcuta, Cenabastos	3.800	5.500	4.733	-	
Popayán, Plaza de mercado del barrio Bolívar	8.000	8.200	8.025	-		Duitama (Boyacá)	3.400	3.600	3.500	-	
Sincelejo, Nuevo Mercado	6.800	7.500	7.125	+		El Carmen de Viboral (Antioquia)	2.000	2.200	2.133	-	
Tuluá (Valle del Cauca)	8.500	9.000	8.667	-		El Santuario (Antioquia)	2.000	3.000	2.333	-	
Valledupar, Mercabastos	7.000	8.000	7.439	+		Ibagué, Plaza La 21	2.800	4.000	3.337	-	
						Ipiales (Nariño), Ipiales somos todos	2.600	2.800	2.700	+++	
						La Ceja (Antioquia)	2.000	2.500	2.278	-	
						Manizales, Centro Galerías	2.000	3.000	2.500	-	
						Marinilla (Antioquia)	2.500	2.800	2.694	-	
						Medellín, Central Mayorista de Antioquia	2.000	3.000	2.583	-	
						Medellín, Plaza Minorista "José María Villa"	2.300	3.200	2.690	-	
						Neiva, Surabastos	3.200	3.680	3.476	+	
						Palmira (Valle del Cauca)	2.800	3.200	3.000	-	
						Pamplona (Norte de Santander)	2.400	4.167	3.383	-	
						Pereira, La 41	3.200	4.000	3.600	-	
						Pereira, Mercasa	3.200	4.160	3.553	-	
						Rionegro (Antioquia)	2.000	3.500	2.775	-	
						San Gil (Santander)	4.000	4.800	4.333	-	
						San Vicente (Antioquia)	2.200	2.500	2.350	-	
						Socorro (Santander)	4.400	4.800	4.600	-	
						Sogamoso (Boyacá)	3.800	4.400	4.075	-	
						Sonsón (Antioquia)	2.500	2.700	2.642	-	
						Tuluá (Valle del Cauca)	2.800	3.600	3.200	-	
						Tunja, Complejo de Servicios del Sur	3.800	4.200	4.033	-	
						Villavicencio, CAV	3.000	5.000	4.042	+	
						Yopal (Casanare)	4.375	4.375	4.375	+	
						Arveja verde en vaina pastusa					
						Bogotá, D.C., Corabastos	3.000	4.500	3.942	+	
						Buenaventura (Valle del Cauca)	3.840	4.000	3.920	-	
						Cali, Cavasa	2.600	3.400	2.929	-	
						Cali, Santa Helena	2.400	2.600	2.533	-	
						La Unión (Nariño)	3.200	3.300	3.275	-	
						Medellín, Central Mayorista de Antioquia	2.400	3.200	2.672	+	
						Pasto, El Potrerillo	2.000	3.000	2.567	-	
						Popayán, Plaza de mercado del barrio Bolívar	2.600	2.800	2.638	-	
						Berenjena					
						Barranquilla, Barranquillita	1.000	1.050	1.014	-	
						Bogotá, D.C., Corabastos	3.200	4.000	3.517	-	

BOLETÍN SEMANAL PRECIOS MAYORISTAS

Cuadro 2. Mercados mayoristas. Precios de venta de verduras y hortalizas (continuación)
2020 (16 al 22 de mayo)

Productos y mercados	Pesos por kilogramo				Tendencia	Productos y mercados	Pesos por kilogramo				Tendencia
	Mínimo	Máximo	Medio				Mínimo	Máximo	Medio		
Berenjena (continuación)						Cebolla cabeza blanca (continuación)					
Manizales, Centro Galerías	2.000	2.200	2.050	=		Bucaramanga, Centroabastos	1.460	1.700	1.608	-	
Medellín, Central Mayorista de Antioquia	3.500	3.500	3.500	+		Cartagena, Bazurto	1.600	1.800	1.739	-	
Montería, Mercado del Sur	2.000	2.250	2.158	-		Cartago (Valle del Cauca)	1.771	1.917	1.865	-	
Sincelejo, Nuevo Mercado	1.667	2.000	1.912	-		Chiquinquirá (Boyacá)	1.300	1.400	1.375	+	
Brócoli						Cúcuta, Cenabastos	1.600	1.800	1.700	+	
Armenia, Mercar	1.600	2.400	2.000	-		Duitama (Boyacá)	1.600	1.700	1.650	+	
Barranquilla, Barranquillita	6.000	6.500	6.167	-		Florencia (Caquetá)	1.960	1.960	1.960	-	
Barranquilla, Granabastos	6.000	6.200	6.063	-		Ibagué, Plaza La 21	1.500	2.000	1.680	-	
Bogotá, D.C., Corabastos	1.800	4.000	2.593	+		Manizales, Centro Galerías	1.700	2.000	1.825	-	
Bucaramanga, Centroabastos	3.000	4.000	3.188	-		Medellín, Central Mayorista de Antioquia	1.630	2.600	2.054	-	
Cali, Cavasa	2.500	2.800	2.606	-		Medellín, Plaza Minorista "José María Villa"	1.500	2.000	1.782	-	
Cali, Santa Helena	2.200	2.400	2.300	+		Montería, Mercado del Sur	1.800	1.900	1.823	+	
Chiquinquirá (Boyacá)	1.200	1.400	1.267	-		Pamplona (Norte de Santander)	1.500	1.700	1.594	+	
Cúcuta, Cenabastos	3.000	3.500	3.083	+		Pereira, La 41	1.600	1.920	1.737	+	
Duitama (Boyacá)	1.800	2.000	1.875	+		Pereira, Mercasa	1.560	1.840	1.762	-	
Ibagué, Plaza La 21	1.500	2.000	1.833	-		Rionegro (Antioquia)	1.667	1.979	1.813	+	
Ipiales (Nariño), Ipiales somos todos	667	833	750	-		San Gil (Santander)	1.600	1.800	1.667	+	
Manizales, Centro Galerías	3.333	4.000	3.556	-		Santa Marta (Magdalena)	1.800	1.900	1.846	-	
Marinilla (Antioquia)	1.000	1.800	1.467	+		Sincelejo, Nuevo Mercado	1.700	2.000	1.825	+	
Medellín, Central Mayorista de Antioquia	2.000	3.000	2.618	+		Socorro (Santander)	1.700	1.800	1.750	+	
Medellín, Plaza Minorista "José María Villa"	1.800	2.500	2.125	-		Sogamoso (Boyacá)	1.400	1.600	1.500	-	
Neiva, Surabastos	3.000	3.600	3.233	+		Tunja, Complejo de Servicios del Sur	1.400	1.600	1.530	+	
Palmira (Valle del Cauca)	2.083	2.083	2.083	=		Valledupar, Mercabastos	1.500	1.800	1.692	+	
Pamplona (Norte de Santander)	2.000	2.200	2.100	-		Villavicencio, CAV	1.600	1.800	1.696	-	
Pasto, El Potrerillo	1.000	1.000	1.000	=		Yopal (Casanare)	1.771	1.875	1.823	=	
Pereira, Mercasa	1.600	2.800	2.200	-		Cebolla cabeza blanca bogotana					
Sogamoso (Boyacá)	1.600	2.000	1.825	-		Buenaventura (Valle del Cauca)	1.771	2.083	1.944	-	
Tunja, Complejo de Servicios del Sur	1.400	1.800	1.633	-		Cali, Cavasa	1.563	1.875	1.712	-	
Túquerres (Nariño)	1.167	1.417	1.313	-		Cali, Santa Helena	1.458	1.563	1.510	-	
Calabacín						Ipiales (Nariño), Ipiales somos todos	1.875	1.875	1.875	n.d.	
Bogotá, D.C., Corabastos	160	240	186	-		Neiva, Surabastos	1.400	1.800	1.705	+	
Bucaramanga, Centroabastos	1.000	1.000	1.000	-		Palmira (Valle del Cauca)	1.563	1.917	1.740	-	
Duitama (Boyacá)	450	500	475	+		Tuluá (Valle del Cauca)	1.667	1.833	1.747	=	
Medellín, Central Mayorista de Antioquia	1.000	1.000	1.000	=		Cebolla cabeza blanca pastusa					
Sogamoso (Boyacá)	350	500	444	-		Pasto, El Potrerillo	1.458	1.875	1.753	++	
Tunja, Complejo de Servicios del Sur	300	400	342	++		Popayán, Plaza de mercado del barrio Bolívar	1.875	1.938	1.883	-	
Calabaza						Túquerres (Nariño)	1.667	1.875	1.736	+++	
Bogotá, D.C., Corabastos	280	480	361	-		Cebolla cabeza roja					
Cúcuta, Cenabastos	889	1.000	917	+		Arauca (Arauca)	2.700	3.100	2.917	=	
Medellín, Central Mayorista de Antioquia	700	800	758	=		Barranquilla, Barranquillita	4.111	4.222	4.159	+	
Cebolla cabeza blanca						Barranquilla, Granabastos	3.444	3.822	3.682	-	
Arauca (Arauca)	1.458	1.771	1.618	+		Bogotá, D.C., Corabastos	2.500	3.000	2.730	-	
Armenia, Mercar	1.600	1.900	1.700	+		Cartagena, Bazurto	3.333	3.889	3.481	-	
Barranquilla, Barranquillita	1.720	2.000	1.822	=		Florencia (Caquetá)	3.200	3.200	3.200	=	
Barranquilla, Granabastos	1.600	1.880	1.720	+		Pereira, Mercasa	3.000	3.360	3.233	-	
Bogotá, D.C., Corabastos	1.400	1.800	1.623	-		Santa Marta (Magdalena)	3.830	4.375	4.102	+	

Cuadro 2. Mercados mayoristas. Precios de venta de verduras y hortalizas (continuación)
2020 (16 al 22 de mayo)

Productos y mercados	Pesos por kilogramo				Tendencia	Productos y mercados	Pesos por kilogramo				Tendencia
	Mínimo	Máximo	Medio	Precios			Mínimo	Máximo	Medio	Precios	
Cebolla cabezona roja (continuación)						Cebolla junca Aquitania (continuación)					
Sincelejo, Nuevo Mercado	3.111	4.286	3.770		-	Socorro (Santander)	1.933	2.000	1.967		=
Valledupar, Mercabastos	3.333	4.125	3.669		-	Sogamoso (Boyacá)	1.333	1.500	1.388		-
Valledupar, Mercado Nuevo	3.333	4.125	3.670		-	Tunja, Complejo de Servicios del Sur	1.333	1.500	1.417		+
Cebolla cabezona roja importada						Valledupar, Mercabastos	1.167	1.500	1.361		++
Bucaramanga, Centroabastos	3.542	3.958	3.681		-	Cebolla junca Berlín					
Cali, Cavasa	3.333	3.556	3.491		-	Barranquilla, Barranquillita	1.267	1.533	1.383		-
Ipiales (Nariño), Ipiales somos todos	3.261	3.261	3.261		n.d.	Barranquilla, Granabastos	1.333	1.400	1.352		+
Medellín, Central Mayorista de Antioquia	3.696	3.696	3.696		-	Cartagena, Bazurto	1.667	1.767	1.692		+
Montería, Mercado del Sur	3.560	3.840	3.720		-	Cúcuta, Cenabastos	1.094	1.250	1.172		+
Cebolla cabezona roja ocañera						Pamplona (Norte de Santander)	781	938	859		-
Bucaramanga, Centroabastos	3.125	3.438	3.294		-	Valledupar, Mercabastos	1.167	1.500	1.352		++
Cebolla cabezona roja peruana						Cebolla junca pastusa					
Cartagena, Bazurto	3.696	3.804	3.709		n.d.	La Unión (Nariño)	1.511	1.689	1.578		-
Montería, Mercado del Sur	2.400	3.060	2.700		-	Palmira (Valle del Cauca)	1.500	1.667	1.583		-
Sincelejo, Nuevo Mercado	3.696	4.130	3.904		-	Pasto, El Potrerillo	889	1.556	1.222		-
Valledupar, Mercabastos	3.696	3.913	3.833		n.d.	Popayán, Plaza de mercado del barrio Bolívar	1.689	1.778	1.744		+
Cebolla junca						Cebolla junca Tenerife					
Arauca (Arauca)	1.778	2.111	1.901		-	Cali, Cavasa	1.900	2.100	2.002		-
Armenia, Mercar	1.857	2.000	1.929		=	Cali, Santa Helena	1.500	2.000	1.781		-
Bucaramanga, Centroabastos	1.125	1.250	1.213		-	Palmira (Valle del Cauca)	1.689	1.911	1.783		-
Cartago (Valle del Cauca)	2.000	2.240	2.080		+	Cebolla puerro					
Florencia (Cauquetá)	2.200	2.200	2.200		+	Bogotá, D.C., Corabastos	1.500	2.250	1.790		-
Ipiales (Nariño), Ipiales somos todos	2.000	2.250	2.063		-	Cúcuta, Cenabastos	3.250	3.750	3.708		-
La Ceja (Antioquia)	1.200	1.600	1.342		-	Medellín, Central Mayorista de Antioquia	2.000	3.000	2.408		-
Manizales, Centro Galerías	1.600	1.760	1.680		=	Pamplona (Norte de Santander)	2.500	3.000	2.750		+
Medellín, Central Mayorista de Antioquia	1.000	2.000	1.633		++	Cebollín chino					
Medellín, Plaza Minorista "José María Villa"	1.000	2.000	1.373		+	Barranquilla, Barranquillita	2.000	2.000	2.000		=
Montería, Mercado del Sur	1.250	1.333	1.264		-	Chócolo mazorca					
Pereira, La 41	1.333	1.667	1.533		=	Armenia, Mercar	929	1.143	1.048		-
Pereira, Mercasa	1.333	1.667	1.522		-	Armenia, Retiro	857	1.143	964		-
Rionegro (Antioquia)	1.300	1.500	1.408		-	Barranquilla, Barranquillita	667	778	713		+
Sincelejo, Nuevo Mercado	600	800	710		+	Bogotá, D.C., Corabastos	2.600	3.000	2.804		++
Sonsón (Antioquia)	929	1.071	1.000		+	Bucaramanga, Centroabastos	720	880	813		=
Túquerres (Nariño)	2.750	3.250	2.958		-	Buenaventura (Valle del Cauca)	714	857	805		-
Villavicencio, CAV	1.500	1.833	1.667		+	Cali, Cavasa	500	571	539		-
Yopal (Casanare)	1.600	1.600	1.600		-	Cali, Santa Helena	571	714	631		-
Cebolla junca Aquitania						Cartagena, Bazurto	750	825	788		-
Bogotá, D.C., Corabastos	1.333	2.167	1.815		-	Cartago (Valle del Cauca)	1.125	1.250	1.192		=
Buenaventura (Valle del Cauca)	3.150	3.250	3.183		-	Chiquinquirá (Boyacá)	900	1.000	967		n.d.
Cali, Cavasa	1.556	1.778	1.747		-	Cúcuta, Cenabastos	727	909	841		+
Cali, Santa Helena	1.333	1.778	1.630		-	Duitama (Boyacá)	1.900	2.000	1.950		++
Chiquinquirá (Boyacá)	1.167	1.667	1.389		-	Ibagué, Plaza La 21	1.120	1.280	1.227		-
Duitama (Boyacá)	1.333	1.500	1.444		-	Ipiales (Nariño), Ipiales somos todos	657	657	657		-
Ibagué, Plaza La 21	1.800	2.000	1.900		-	Manizales, Centro Galerías	600	700	667		=
Neiva, Surabastos	2.000	2.167	2.056		+++						
San Gil (Santander)	1.667	1.867	1.811		-						

BOLETÍN SEMANAL PRECIOS MAYORISTAS

Cuadro 2. Mercados mayoristas. Precios de venta de verduras y hortalizas (continuación)
2020 (16 al 22 de mayo)

Productos y mercados	Pesos por kilogramo				Tendencia	Productos y mercados	Pesos por kilogramo				Tendencia
	Mínimo	Máximo	Medio	Precios			Mínimo	Máximo	Medio	Precios	
Chócolo mazorca (continuación)						Cilantro (continuación)					
Marinilla (Antioquia)	583	667	653		+++	Montería, Mercado del Sur	3.000	4.000	3.333		+++
Medellín, Central Mayorista de Antioquia	750	750	750		-	Neiva, Surabastos	3.333	4.667	3.889		+++
Medellín, Plaza Minorista "José María Villa"	625	750	658		+	Palmira (Valle del Cauca)	1.250	1.250	1.250		-
Montería, Mercado del Sur	660	720	692		-	Pamplona (Norte de Santander)	667	667	667		-
Neiva, Surabastos	1.440	1.920	1.667		-	Pasto, El Potrerillo	2.500	3.000	2.667		-
Pamplona (Norte de Santander)	545	909	707		+++	Pereira, La 41	1.000	2.000	1.500		-
Pasto, El Potrerillo	609	739	647		-	Pereira, Mercasa	1.000	2.000	1.375		-
Peñol (Antioquia)	458	667	567		++	Popayán, Plaza de mercado del barrio Bolívar	1.000	1.250	1.125		-
Popayán, Plaza de mercado del barrio Bolívar	686	714	704		+	Rionegro (Antioquia)	1.500	2.000	1.833		+
Rionegro (Antioquia)	571	714	626		-	San Gil (Santander)	4.000	4.000	4.000		=
San Gil (Santander)	1.625	1.750	1.688		n.d.	Santa Marta (Magdalena)	3.333	3.333	3.333		=
San Vicente (Antioquia)	500	550	529		n.d.	Sincelejo, Nuevo Mercado	4.000	6.000	4.667		-
Sincelejo, Nuevo Mercado	760	800	787		+	Socorro (Santander)	4.000	4.000	4.000		=
Sogamoso (Boyacá)	2.000	2.400	2.230		+++	Sogamoso (Boyacá)	2.500	2.750	2.531		+
Sonsón (Antioquia)	400	400	400		-	Tuluá (Valle del Cauca)	4.500	5.000	4.667		=
Tunja, Complejo de Servicios del Sur	1.600	1.700	1.650		+	Tunja, Complejo de Servicios del Sur	1.500	3.000	2.125		+++
Valledupar, Mercabastos	800	1.000	892		+	Valledupar, Mercabastos	2.000	3.000	2.333		++
Villavicencio, CAV	1.800	2.600	2.083		-	Valledupar, Mercado Nuevo	2.000	3.000	2.333		++
						Villavicencio, CAV	2.000	6.000	3.396		+++
						Yopal (Casanare)	3.500	3.500	3.500		++
Cidra						Coles					
Bogotá, D.C., Corabastos	1.000	1.700	1.179		-	Barranquilla, Barranquillita	2.000	3.000	2.667		+++
Marinilla (Antioquia)	400	500	411		-	Bogotá, D.C., Corabastos	1.400	2.000	1.595		-
Medellín, Central Mayorista de Antioquia	900	1.000	960		+	Medellín, Central Mayorista de Antioquia	1.000	1.000	1.000		=
Peñol (Antioquia)	400	500	472		-	Medellín, Plaza Minorista "José María Villa"	1.000	1.000	1.000		=
San Vicente (Antioquia)	600	700	675		-						
Villavicencio, CAV	1.000	1.600	1.404		-						
Cilantro						Coliflor					
Arauca (Arauca)	3.750	5.000	4.375		+	Armenia, Mercar	2.083	2.750	2.403		-
Armenia, Mercar	2.800	3.200	3.067		-	Barranquilla, Barranquillita	6.000	6.500	6.167		-
Barranquilla, Barranquillita	7.500	8.000	7.844		+	Barranquilla, Granabastos	6.000	6.200	6.063		-
Bogotá, D.C., Corabastos	1.300	3.500	2.467		+++	Bogotá, D.C., Corabastos	1.600	3.000	2.085		++
Bucaramanga, Centroabastos	3.000	4.000	3.563		+	Bucaramanga, Centroabastos	3.000	4.000	3.188		-
Buenaventura (Valle del Cauca)	2.250	2.500	2.417		+	Cali, Cavasa	2.500	2.800	2.606		-
Cali, Cavasa	1.500	1.500	1.500		-	Cali, Santa Helena	2.700	2.800	2.767		-
Cali, Santa Helena	1.000	1.000	1.000		=	Cartago (Valle del Cauca)	2.400	2.880	2.640		-
Cartagena, Bazurto	3.500	5.300	4.667		+++	Chiquinquirá (Boyacá)	1.400	1.700	1.583		=
Cartago (Valle del Cauca)	2.500	3.000	2.667		-	Cúcuta, Cenabastos	3.000	3.500	3.083		+
Chiquinquirá (Boyacá)	1.750	2.000	1.875		+++	Duitama (Boyacá)	1.700	1.800	1.750		=
Cúcuta, Cenabastos	3.000	6.000	4.625		+++	Ipiales (Nariño), Ipiales somos todos	1.000	1.167	1.083		-
Duitama (Boyacá)	2.250	2.500	2.375		+	Manizales, Centro Galerías	3.000	4.000	3.533		=
Florencia (Caquetá)	2.500	2.500	2.500		=	Medellín, Central Mayorista de Antioquia	2.500	3.000	2.674		+
Ibagué, Plaza La 21	1.600	2.000	1.833		+++	Medellín, Plaza Minorista "José María Villa"	2.000	2.500	2.383		-
Ipiales (Nariño), Ipiales somos todos	1.000	1.000	1.000		-	Neiva, Surabastos	1.500	2.500	2.000		-
La Ceja (Antioquia)	1.500	2.000	1.833		-	Palmira (Valle del Cauca)	2.500	2.500	2.500		-
Manizales, Centro Galerías	2.000	2.000	2.000		-	Pamplona (Norte de Santander)	2.000	2.500	2.250		=
Marinilla (Antioquia)	500	700	617		-	Pasto, El Potrerillo	1.500	2.000	1.667		-
Medellín, Central Mayorista de Antioquia	1.000	2.000	1.500		=	Pereira, La 41	2.500	3.000	2.729		+
Medellín, Plaza Minorista "José María Villa"	800	2.000	1.371		+	Pereira, Mercasa	2.500	3.333	2.958		-

Cuadro 2. Mercados mayoristas. Precios de venta de verduras y hortalizas (continuación)
2020 (16 al 22 de mayo)

Productos y mercados	Pesos por kilogramo				Tendencia	Productos y mercados	Pesos por kilogramo				Tendencia
	Mínimo	Máximo	Medio	Precios			Mínimo	Máximo	Medio	Precios	
Coliflor (continuación)						Frijol verde cargamanto (continuación)					
Sogamoso (Boyacá)	2.000	2.200	2.025		-	Sonsón (Antioquia)	2.200	2.300	2.250		-
Tunja, Complejo de Servicios del Sur	1.600	2.300	1.972		-	Tuluá (Valle del Cauca)	3.200	3.360	3.253		+
Túquerres (Nariño)	1.440	1.600	1.540		-	Tunja, Complejo de Servicios del Sur	2.800	3.200	3.025		+
Villavicencio, CAV	2.000	2.400	2.133		-	Villavicencio, CAV	3.400	4.000	3.750		+
						Yopal (Casanare)	3.333	3.542	3.438		-
Espinaca						Frijol verde en vaina					
Armenia, Mercar	2.222	2.778	2.519		-	Armenia, Mercar	4.000	4.400	4.267		+
Barranquilla, Barranquillita	6.500	7.000	6.667		+	Barranquilla, Barranquillita	6.000	6.500	6.267		=
Barranquilla, Granabastos	5.000	5.100	5.025		-	Barranquilla, Granabastos	5.000	6.000	5.400		-
Bogotá, D.C., Corabastos	800	1.800	1.256		+	Bucaramanga, Centroabastos	2.600	3.200	2.900		-
Bucaramanga, Centroabastos	3.000	4.000	3.313		-	Buenaventura (Valle del Cauca)	3.840	4.000	3.960		+
Chiquinquirá (Boyacá)	1.500	1.500	1.500		-	Cartago (Valle del Cauca)	3.400	3.800	3.633		-
Duitama (Boyacá)	2.333	2.667	2.500		+++	Chiquinquirá (Boyacá)	1.700	2.000	1.867		+
Ibagué, Plaza La 21	1.778	2.222	2.000		++	Cúcuta, Cenabastos	2.000	2.000	2.000		+
Ipiales (Nariño), Ipiales somos todos	1.000	1.500	1.250		=	Ibagué, Plaza La 21	3.600	4.000	3.853		+
Manizales, Centro Galerías	3.000	3.500	3.125		=	Ipiales (Nariño), Ipiales somos todos	2.593	2.963	2.778		+
Medellín, Central Mayorista de Antioquia	1.200	2.000	1.481		+	La Unión (Nariño)	3.200	3.200	3.200		++
Medellín, Plaza Minorista "José María Villa"	1.000	2.000	1.520		-	Manizales, Centro Galerías	4.000	4.500	4.250		n.d.
Neiva, Surabastos	1.176	2.118	1.771		-	Montería, Mercado del Sur	3.000	3.500	3.292		-
Pamplona (Norte de Santander)	2.000	2.500	2.250		+++	Neiva, Surabastos	3.200	4.000	3.644		-
Pasto, El Potrerillo	2.500	4.000	3.000		+	Pamplona (Norte de Santander)	1.200	2.083	1.647		+
Sogamoso (Boyacá)	2.667	3.333	3.000		-	Pereira, La 41	3.000	4.000	3.533		-
Tunja, Complejo de Servicios del Sur	1.375	1.500	1.444		-	Pereira, Mercasa	3.200	3.800	3.346		-
Villavicencio, CAV	1.200	1.600	1.467		+	San Gil (Santander)	2.240	2.400	2.347		=
						Sincelejo, Nuevo Mercado	3.000	3.500	3.089		-
Frijol verde bolo						Socorro (Santander)	2.240	2.400	2.320		=
Cúcuta, Cenabastos	2.800	3.500	3.202		-	Tunja, Complejo de Servicios del Sur	2.000	2.300	2.156		+++
Pamplona (Norte de Santander)	2.000	2.833	2.330		-						
Frijol verde cargamanto						Haba verde					
Bogotá, D.C., Corabastos	3.800	4.600	4.224		-	Bogotá, D.C., Corabastos	2.000	2.600	2.394		+
Cali, Cavasa	3.400	3.600	3.471		+	Chiquinquirá (Boyacá)	1.600	1.700	1.650		-
Cali, Santa Helena	3.400	3.600	3.467		+	Duitama (Boyacá)	1.600	1.600	1.600		+
Chiquinquirá (Boyacá)	2.600	3.000	2.783		+	Ipiales (Nariño), Ipiales somos todos	933	933	933		+
Duitama (Boyacá)	3.000	3.300	3.167		+	La Unión (Nariño)	1.000	1.167	1.083		-
El Carmen de Viboral (Antioquia)	2.200	2.300	2.233		-	Pamplona (Norte de Santander)	1.000	2.083	1.592		+++
El Santuario (Antioquia)	2.200	2.800	2.417		-	Sogamoso (Boyacá)	1.400	1.600	1.500		-
La Ceja (Antioquia)	2.400	2.800	2.589		-	Tunja, Complejo de Servicios del Sur	1.100	1.240	1.188		-
La Unión (Nariño)	3.200	3.300	3.267		++	Túquerres (Nariño)	1.000	1.300	1.192		+++
Marinilla (Antioquia)	2.100	2.500	2.294		-						
Medellín, Central Mayorista de Antioquia	2.200	2.800	2.508		-	Habichuela					
Medellín, Plaza Minorista "José María Villa"	2.200	3.000	2.563		-	Arauca (Arauca)	1.145	1.455	1.303		-
Pasto, El Potrerillo	2.600	3.200	2.928		-	Armenia, Mercar	1.040	1.120	1.093		-
Peñol (Antioquia)	2.100	2.500	2.289		-	Barranquilla, Barranquillita	1.150	1.500	1.321		+
Popayán, Plaza de mercado del barrio Bolívar	3.400	3.600	3.464		+	Barranquilla, Granabastos	1.300	1.600	1.467		+
Rionegro (Antioquia)	2.500	3.000	2.733		-	Bogotá, D.C., Corabastos	667	1.667	1.145		+
San Vicente (Antioquia)	2.500	2.700	2.600		-	Bucaramanga, Centroabastos	750	1.000	863		+++
Sogamoso (Boyacá)	3.200	3.600	3.450		+	Buenaventura (Valle del Cauca)	1.440	1.840	1.613		+
						Cali, Cavasa	1.000	1.600	1.269		+++
						Cali, Santa Helena	800	1.000	950		-

BOLETÍN SEMANAL PRECIOS MAYORISTAS

Cuadro 2. Mercados mayoristas. Precios de venta de verduras y hortalizas (continuación)
2020 (16 al 22 de mayo)

Productos y mercados	Pesos por kilogramo				Tendencia	Productos y mercados	Pesos por kilogramo				Tendencia
	Mínimo	Máximo	Medio	Precios			Mínimo	Máximo	Medio	Precios	
Habichuela (continuación)						Lechuga Batavia (continuación)					
Cartagena, Bazaruto	1.000	1.750	1.375	-		Cúcuta, Cenabastos	1.000	1.000	1.000	=	
Cartago (Valle del Cauca)	960	1.200	1.053	-		Duitama (Boyacá)	1.200	1.300	1.225	=	
Chiquinquirá (Boyacá)	880	1.200	1.013	-		Ibagué, Plaza La 21	960	960	960	+	
Cúcuta, Cenabastos	1.000	1.500	1.229	+		Ipiales (Nariño), Ipiales somos todos	308	385	346	-	
Duitama (Boyacá)	1.500	1.500	1.500	+		Manizales, Centro Galerías	1.600	2.000	1.800	=	
El Santuario (Antioquia)	500	900	608	+++		Marinilla (Antioquia)	400	600	488	-	
Florencia (Cauquetá)	1.840	1.920	1.880	-		Medellín, Central Mayorista de Antioquia	500	750	610	-	
Ibagué, Plaza La 21	800	1.600	1.253	+++		Medellín, Plaza Minorista "José María Villa"	500	571	536	=	
La Ceja (Antioquia)	1.000	1.200	1.067	+		Montería, Mercado del Sur	667	1.000	771	+	
Manizales, Centro Galerías	800	960	880	=		Neiva, Surabastos	640	960	853	-	
Marinilla (Antioquia)	400	800	539	-		Palmira (Valle del Cauca)	692	923	788	-	
Medellín, Central Mayorista de Antioquia	400	800	563	++		Pamplona (Norte de Santander)	667	750	708	-	
Medellín, Plaza Minorista "José María Villa"	600	1.000	767	-		Pasto, El Potrerillo	231	462	372	-	
Montería, Mercado del Sur	1.000	1.500	1.317	-		Pereira, La 41	1.167	1.333	1.236	-	
Neiva, Surabastos	640	1.600	1.280	+++		Pereira, Mercasa	1.000	1.417	1.229	-	
Palmira (Valle del Cauca)	1.000	1.200	1.150	=		Popayán, Plaza de mercado del barrio Bolívar	769	769	769	=	
Pamplona (Norte de Santander)	500	1.250	965	+		Rionegro (Antioquia)	700	800	717	-	
Pereira, La 41	800	1.280	1.103	+++		San Gil (Santander)	1.417	1.500	1.472	+	
Pereira, Mercasa	800	1.200	965	++		Santa Marta (Magdalena)	1.667	2.083	1.892	+	
Popayán, Plaza de mercado del barrio Bolívar	1.200	1.600	1.400	-		Sincelejo, Nuevo Mercado	900	1.000	942	+	
Rionegro (Antioquia)	600	1.200	846	+		Sogamoso (Boyacá)	1.400	1.500	1.475	+	
San Gil (Santander)	818	909	879	-		Sonsón (Antioquia)	600	700	650	=	
Santa Marta (Magdalena)	1.500	1.500	1.500	=		Tuluá (Valle del Cauca)	769	1.077	897	-	
Sincelejo, Nuevo Mercado	1.200	1.500	1.322	-		Tunja, Complejo de Servicios del Sur	1.000	1.200	1.114	+	
Socorro (Santander)	909	1.000	955	+		Valledupar, Mercabastos	1.250	1.667	1.479	+	
Sogamoso (Boyacá)	1.250	1.500	1.425	-		Villavicencio, CAV	800	1.600	1.167	-	
Tuluá (Valle del Cauca)	800	1.040	947	-		Yopal (Casanare)	1.800	1.800	1.800	++	
Tunja, Complejo de Servicios del Sur	1.000	1.200	1.137	-		Lechuga cressa verde					
Valledupar, Mercabastos	1.500	2.000	1.729	+++		Arauca (Arauca)	3.120	3.800	3.620	-	
Villavicencio, CAV	833	1.333	1.101	++		Bogotá, D.C., Corabastos	1.333	1.667	1.513	-	
Yopal (Casanare)	1.667	1.944	1.806	-		Bucaramanga, Centroabastos	2.000	2.200	2.063	-	
Habichuela larga						Cali, Cavasa	3.000	3.000	3.000	=	
Barranquilla, Barranquillita	2.800	3.000	2.889	-		Cúcuta, Cenabastos	2.000	3.000	2.833	=	
Montería, Mercado del Sur	5.000	5.000	5.000	++		Medellín, Central Mayorista de Antioquia	1.000	1.000	1.000	=	
Lechuga Batavia						Medellín, Plaza Minorista "José María Villa"	1.500	2.200	2.010	-	
Arauca (Arauca)	3.200	4.000	3.700	-		Neiva, Surabastos	2.857	4.000	3.429	+	
Armenia, Mercar	800	933	889	=		Villavicencio, CAV	4.000	5.600	4.800	-	
Barranquilla, Barranquillita	1.200	1.300	1.250	-		Pepino cohombro					
Barranquilla, Granabastos	1.300	1.400	1.358	-		Arauca (Arauca)	1.000	1.273	1.152	-	
Bogotá, D.C., Corabastos	500	1.000	745	-		Armenia, Mercar	900	1.000	933	=	
Bucaramanga, Centroabastos	1.083	1.083	1.083	=		Barranquilla, Barranquillita	720	880	770	+	
Buenaventura (Valle del Cauca)	1.300	1.400	1.333	-		Barranquilla, Granabastos	720	800	757	-	
Cali, Cavasa	538	769	662	-		Bogotá, D.C., Corabastos	1.500	1.600	1.515	+	
Cali, Santa Helena	538	692	628	-		Bucaramanga, Centroabastos	400	720	568	-	
Cartagena, Bazaruto	1.133	1.200	1.170	-		Buenaventura (Valle del Cauca)	1.100	1.300	1.217	+	
Cartago (Valle del Cauca)	1.077	1.538	1.321	+		Cali, Cavasa	833	1.000	865	-	
Chiquinquirá (Boyacá)	1.200	1.400	1.233	+		Cali, Santa Helena	833	1.000	900	+	

Cuadro 2. Mercados mayoristas. Precios de venta de verduras y hortalizas (continuación)
2020 (16 al 22 de mayo)

Productos y mercados	Pesos por kilogramo				Tendencia	Productos y mercados	Pesos por kilogramo				Tendencia
	Mínimo	Máximo	Medio	Precios			Mínimo	Máximo	Medio	Precios	
Pepino cohombro (continuación)						Perejil (continuación)					
Cartagena, Bazurto	920	1.000	960		++	Chiquinquirá (Boyacá)	1.600	2.000	1.933		-
Cartago (Valle del Cauca)	800	1.200	1.000		-	Duitama (Boyacá)	2.200	2.400	2.300		-
Cúcuta, Cenabastos	700	900	792		++	Ibagué, Plaza La 21	4.500	5.000	4.750		+
Duitama (Boyacá)	1.400	1.600	1.500		n.d.	Ipiales (Nariño), Ipiales somos todos	2.000	3.000	2.500		-
Florencia (Caquetá)	1.280	1.360	1.320		-	Manizales, Centro Galerías	4.000	5.200	4.600		=
Ibagué, Plaza La 21	800	1.280	1.040		+	Medellín, Central Mayorista de Antioquia	3.000	3.500	3.323		+
La Ceja (Antioquia)	700	900	789		++	Medellín, Plaza Minorista "José María Villa"	1.500	1.500	1.500		-
Manizales, Centro Galerías	800	1.000	900		++	Neiva, Surabastos	3.333	4.667	3.889		-
Marinilla (Antioquia)	400	500	432		-	Pamplona (Norte de Santander)	1.500	2.000	1.750		=
Medellín, Central Mayorista de Antioquia	700	800	742		-	Pasto, El Potrerillo	2.000	2.500	2.250		-
Medellín, Plaza Minorista "José María Villa"	600	800	654		-	San Gil (Santander)	4.000	4.000	4.000		=
Montería, Mercado del Sur	360	500	430		-	Sogamoso (Boyacá)	2.000	2.400	2.050		+
Neiva, Surabastos	800	1.200	1.100		+	Tunja, Complejo de Servicios del Sur	1.600	2.000	1.783		-
Palmira (Valle del Cauca)	833	1.000	963		-						
Pamplona (Norte de Santander)	1.000	1.200	1.133		=	Pimentón					
Pasto, El Potrerillo	1.600	2.000	1.800		n.d.	Arauca (Arauca)	2.900	3.500	3.133		=
Pereira, La 41	800	1.000	967		+++	Armenia, Mercar	1.800	2.000	1.867		++
Pereira, Mercasa	800	1.000	881		+++	Barranquilla, Barranquillita	1.667	2.083	1.875		-
Popayán, Plaza de mercado del barrio Bolívar	769	769	769		+++	Barranquilla, Granabastos	1.833	2.000	1.938		-
Rionegro (Antioquia)	600	800	700		-	Bogotá, D.C., Corabastos	2.400	2.900	2.559		+
San Gil (Santander)	400	520	480		++	Bucaramanga, Centroabastos	1.200	2.500	1.800		-
Santa Marta (Magdalena)	800	980	834		-	Buenaventura (Valle del Cauca)	2.143	2.286	2.190		-
Sincelejo, Nuevo Mercado	560	800	642		+++	Cali, Cavasa	1.800	2.000	1.904		-
Socorro (Santander)	400	400	400		n.d.	Cali, Santa Helena	1.800	2.000	1.967		-
Sogamoso (Boyacá)	760	900	813		++	Cartagena, Bazurto	2.333	2.750	2.500		-
Sonsón (Antioquia)	600	700	650		-	Cartago (Valle del Cauca)	2.000	2.200	2.033		+
Tuluá (Valle del Cauca)	800	1.200	1.000		=	Chiquinquirá (Boyacá)	1.071	1.286	1.179		+
Tunja, Complejo de Servicios del Sur	680	800	753		-	Cúcuta, Cenabastos	2.083	2.500	2.233		+
Valledupar, Mercabastos	600	800	700		+	Duitama (Boyacá)	1.571	1.714	1.661		-
Villavicencio, CAV	1.000	1.200	1.067		-	Florencia (Caquetá)	1.571	1.643	1.607		+
						Ibagué, Plaza La 21	1.600	1.840	1.707		-
						La Ceja (Antioquia)	1.300	1.800	1.489		-
						Manizales, Centro Galerías	1.600	1.800	1.700		-
						Marinilla (Antioquia)	1.200	1.500	1.311		-
						Medellín, Central Mayorista de Antioquia	1.500	1.900	1.738		-
						Medellín, Plaza Minorista "José María Villa"	1.400	1.700	1.527		-
						Montería, Mercado del Sur	2.000	2.300	2.042		-
						Neiva, Surabastos	1.786	2.143	1.881		+
						Palmira (Valle del Cauca)	2.000	2.200	2.100		+
						Pamplona (Norte de Santander)	1.250	2.083	1.713		+
						Pasto, El Potrerillo	2.000	2.000	2.000		n.d.
						Peñol (Antioquia)	1.000	1.300	1.150		-
						Pereira, La 41	1.800	2.500	2.083		+
						Pereira, Mercasa	1.800	2.200	2.019		+
						Popayán, Plaza de mercado del barrio Bolívar	1.143	1.429	1.286		=
						Rionegro (Antioquia)	1.200	1.500	1.300		-
						San Gil (Santander)	1.429	1.571	1.476		-
						Santa Marta (Magdalena)	1.833	2.167	1.892		-
Pepino de rellenar						Perejil					
Bogotá, D.C., Corabastos	1.583	3.300	2.239		-	Arauca (Arauca)	4.250	5.500	4.625		-
Chiquinquirá (Boyacá)	1.667	2.083	1.847		-	Armenia, Mercar	5.000	5.750	5.417		=
Duitama (Boyacá)	1.917	2.083	1.979		-	Barranquilla, Barranquillita	7.000	7.500	7.167		=
Ibagué, Plaza La 21	2.240	2.400	2.293		+	Bogotá, D.C., Corabastos	1.667	2.667	2.117		-
Medellín, Central Mayorista de Antioquia	3.500	4.000	3.563		++	Bucaramanga, Centroabastos	2.000	2.000	2.000		=
Neiva, Surabastos	2.000	2.240	2.080		-						
Sogamoso (Boyacá)	1.667	2.083	1.875		-						
Tunja, Complejo de Servicios del Sur	1.833	2.250	1.979		-						
Villavicencio, CAV	2.000	3.000	2.688		-						
Yopal (Casare)	3.000	3.000	3.000		=						

BOLETÍN SEMANAL PRECIOS MAYORISTAS

Cuadro 2. Mercados mayoristas. Precios de venta de verduras y hortalizas (continuación)
2020 (16 al 22 de mayo)

Productos y mercados	Pesos por kilogramo				Tendencia	Productos y mercados	Pesos por kilogramo				Tendencia
	Mínimo	Máximo	Medio				Mínimo	Máximo	Medio		
Pimentón (continuación)						Remolacha (continuación)					
Sincelejo, Nuevo Mercado	2.000	2.500	2.150	-		Valledupar, Mercabastos	1.250	1.500	1.403	-	
Sogamoso (Boyacá)	1.429	1.786	1.696	++		Villavicencio, CAV	1.167	1.333	1.215	+	
Sonsón (Antioquia)	1.000	1.100	1.050	-		Yopal (Casanare)	1.333	1.417	1.375	=	
Tuluá (Valle del Cauca)	1.500	1.800	1.633	+		Remolacha bogotana					
Tunja, Complejo de Servicios del Sur	1.286	1.429	1.387	+		Buenaventura (Valle del Cauca)	1.600	1.840	1.733	-	
Valledupar, Mercabastos	2.083	2.500	2.153	-		Cali, Cavasa	1.167	1.333	1.245	-	
Valledupar, Mercado Nuevo	2.083	2.500	2.153	-		Cali, Santa Helena	1.250	1.333	1.292	-	
Villavicencio, CAV	2.083	2.500	2.188	-		Cartago (Valle del Cauca)	1.600	2.000	1.783	-	
Yopal (Casanare)	2.250	2.500	2.375	-		Palmira (Valle del Cauca)	1.300	1.500	1.392	-	
Pimentón verde						Remolacha regional					
Bucaramanga, Centroabastos	769	1.000	942	-		Cúcuta, Cenabastos	1.500	1.800	1.629	-	
Medellín, Central Mayorista de Antioquia	2.000	2.200	2.194	-		Marinilla (Antioquia)	1.200	1.500	1.356	-	
Rábano rojo						Pamplona (Norte de Santander)					
Armenia, Mercar	2.000	2.600	2.333	+							
Barranquilla, Barranquillita	6.000	6.500	6.167	=		Repollo blanco					
Bogotá, D.C., Corabastos	1.117	1.933	1.517	+++		Arauca (Arauca)	1.167	1.333	1.250	=	
Bucaramanga, Centroabastos	2.500	3.000	2.906	+		Armenia, Mercar	600	667	644	=	
Manizales, Centro Galerías	3.000	3.500	3.250	=		Barranquilla, Barranquillita	571	657	629	-	
Medellín, Central Mayorista de Antioquia	1.000	1.000	1.000	=		Barranquilla, Granabastos	543	571	563	-	
Neiva, Surabastos	2.500	3.000	2.667	-		Bucaramanga, Centroabastos	800	800	800	-	
Pasto, El Potrerillo	1.000	2.000	1.667	-		Buenaventura (Valle del Cauca)	667	733	722	+	
Remolacha						Cali, Cavasa	467	533	494	-	
Arauca (Arauca)	1.455	1.545	1.485	+		Cali, Santa Helena	533	600	567	=	
Armenia, Mercar	1.280	1.520	1.422	-		Cartagena, Bazurto	643	786	714	+	
Barranquilla, Barranquillita	1.433	1.667	1.539	-		Cartago (Valle del Cauca)	960	1.120	1.033	-	
Barranquilla, Granabastos	1.083	1.333	1.252	-		El Santuario (Antioquia)	167	192	178	-	
Bogotá, D.C., Corabastos	633	1.000	897	-		La Ceja (Antioquia)	300	400	360	-	
Bucaramanga, Centroabastos	1.200	1.500	1.306	-		La Unión (Nariño)	500	600	550	-	
Cartagena, Bazurto	1.167	1.500	1.333	-		Marinilla (Antioquia)	167	200	177	+	
Chiquinquirá (Boyacá)	1.200	1.400	1.317	-		Medellín, Central Mayorista de Antioquia	200	300	239	-	
Duitama (Boyacá)	1.200	1.240	1.220	-		Medellín, Plaza Minorista "José María Villa"	600	1.000	821	-	
El Santuario (Antioquia)	1.000	1.400	1.175	-		Montería, Mercado del Sur	267	417	365	-	
Florencia (Caquetá)	1.667	1.833	1.750	-		Palmira (Valle del Cauca)	500	600	554	+	
Ibagué, Plaza La 21	960	1.280	1.100	-		Pasto, El Potrerillo	160	240	193	-	
La Ceja (Antioquia)	1.500	1.800	1.656	+		Pereira, La 41	880	1.000	927	-	
Manizales, Centro Galerías	1.455	1.545	1.500	=		Pereira, Mercasa	800	920	843	-	
Medellín, Central Mayorista de Antioquia	1.300	1.500	1.413	-		Popayán, Plaza de mercado del barrio Bolívar	480	500	498	-	
Medellín, Plaza Minorista "José María Villa"	1.400	1.700	1.519	-		Rionegro (Antioquia)	233	292	274	++	
Montería, Mercado del Sur	1.500	1.800	1.708	-		Santa Marta (Magdalena)	643	714	689	-	
Neiva, Surabastos	1.232	1.440	1.328	-		Sincelejo, Nuevo Mercado	333	417	385	=	
Pereira, Mercasa	1.273	1.455	1.350	-		Sonsón (Antioquia)	215	262	238	+	
Rionegro (Antioquia)	1.700	1.800	1.733	+		Tuluá (Valle del Cauca)	600	767	694	++	
San Gil (Santander)	1.500	1.700	1.600	-		Túquerres (Nariño)	120	160	133	-	
Santa Marta (Magdalena)	1.333	1.583	1.417	-		Valledupar, Mercabastos	714	857	810	-	
Sincelejo, Nuevo Mercado	1.500	2.000	1.917	-		Villavicencio, CAV	750	1.000	872	-	
Sogamoso (Boyacá)	1.200	1.500	1.338	-		Yopal (Casanare)	1.050	1.117	1.083	=	
Tunja, Complejo de Servicios del Sur	1.100	1.400	1.250	-							

Cuadro 2. Mercados mayoristas. Precios de venta de verduras y hortalizas (continuación)
2020 (16 al 22 de mayo)

Productos y mercados	Pesos por kilogramo				Tendencia	Productos y mercados	Pesos por kilogramo				Tendencia
	Mínimo	Máximo	Medio				Mínimo	Máximo	Medio		
Repollo blanco bogotano						Tomate chonto regional					
Pereira, Mercasa	429	571	518	-		Buenaventura (Valle del Cauca)	2.000	2.300	2.150	-	
Repollo morado						La Ceja (Antioquia)	800	1.100	967	-	
Bogotá, D.C., Corabastos	500	857	620	-		Marinilla (Antioquia)	500	800	651	-	
Bucaramanga, Centroabastos	1.400	1.500	1.494	+		Medellín, Central Mayorista de Antioquia	800	1.200	1.010	-	
Buenaventura (Valle del Cauca)	750	867	811	-		Medellín, Plaza Minorista "José María Villa"	800	1.200	996	-	
Cali, Cavasa	875	1.125	1.026	-		Montería, Mercado del Sur	900	1.000	950	-	
Cúcuta, Cenabastos	1.000	1.111	1.019	+		Peñol (Antioquia)	500	900	713	-	
Medellín, Central Mayorista de Antioquia	556	667	593	-		Rionegro (Antioquia)	900	1.100	1.017	-	
Pamplona (Norte de Santander)	1.000	1.111	1.074	=		Sonsón (Antioquia)	800	900	850	-	
Pasto, El Potrerillo	500	625	569	-		Tomate larga vida					
Repollo verde						Bogotá, D.C., Corabastos	1.250	1.800	1.580	-	
Bogotá, D.C., Corabastos	357	571	434	-		Cali, Cavasa	2.200	2.500	2.371	-	
Cúcuta, Cenabastos	500	700	595	+		Cali, Santa Helena	2.300	2.400	2.350	-	
Duitama (Boyacá)	800	833	825	+		Florencia (Caquetá)	2.080	2.120	2.100	-	
Manizales, Centro Galerías	1.000	1.200	1.080	=		Marinilla (Antioquia)	600	1.000	765	-	
Pamplona (Norte de Santander)	600	800	722	+++		Medellín, Central Mayorista de Antioquia	2.500	2.500	2.500	=	
San Gil (Santander)	800	1.120	973	=		Neiva, Surabastos	1.364	1.818	1.598	-	
Sogamoso (Boyacá)	917	1.000	944	-		Pasto, El Potrerillo	1.500	1.700	1.617	+	
Tunja, Complejo de Servicios del Sur	667	750	707	-		Peñol (Antioquia)	600	1.300	917	-	
Tomate chonto						Popayán, Plaza de mercado del barrio Bolívar	1.400	1.467	1.458	-	
Arauca (Arauca)	1.455	1.727	1.621	-		Tunja, Complejo de Servicios del Sur	1.136	1.318	1.212	-	
Armenia, Mercar	1.364	1.455	1.424	-		Villavicencio, CAV	1.150	1.500	1.331	-	
Barranquilla, Barranquillita	1.000	1.080	1.027	-		Tomate riñón					
Barranquilla, Granabastos	920	1.200	1.070	-		Armenia, Mercar	2.700	2.800	2.767	=	
Bogotá, D.C., Corabastos	1.273	1.591	1.448	-		Bucaramanga, Centroabastos	2.045	2.273	2.159	-	
Cali, Cavasa	1.200	1.800	1.442	-		Cartago (Valle del Cauca)	2.500	3.000	2.750	-	
Cali, Santa Helena	800	1.100	975	-		Medellín, Central Mayorista de Antioquia	2.000	2.000	2.000	=	
Cartagena, Bazurto	920	1.200	1.007	-		Sincelejo, Nuevo Mercado	2.300	2.500	2.400	-	
Cartago (Valle del Cauca)	1.300	1.600	1.400	-		Tomate riñón valluno					
Chiquinquirá (Boyacá)	1.136	1.364	1.212	-		Montería, Mercado del Sur	2.500	3.200	2.900	+	
Cúcuta, Cenabastos	625	1.250	917	-		Pereira, Mercasa	3.000	3.000	3.000	=	
Duitama (Boyacá)	909	1.091	977	-		Tomate Riogrande					
Florencia (Caquetá)	1.880	1.920	1.900	-		Bucaramanga, Centroabastos	636	909	747	-	
Ibagué, Plaza La 21	1.200	1.200	1.200	-		Cúcuta, Cenabastos	625	1.250	910	-	
Manizales, Centro Galerías	1.136	1.273	1.216	-		Duitama (Boyacá)	909	1.000	932	-	
Neiva, Surabastos	1.087	1.522	1.395	-		San Gil (Santander)	680	800	753	-	
Palmira (Valle del Cauca)	1.200	2.000	1.575	-		Socorro (Santander)	720	880	800	-	
Pamplona (Norte de Santander)	625	1.250	816	-		Sogamoso (Boyacá)	1.000	1.136	1.119	-	
Pereira, La 41	1.400	1.700	1.575	-		Yopal (Casanare)	1.700	1.800	1.750	-	
Pereira, Mercasa	1.200	1.600	1.458	-		Tomate Riogrande bumangués					
Santa Bárbara (Antioquia)	1.000	1.000	1.000	-		Barranquilla, Barranquillita	1.040	1.200	1.140	-	
Santa María (Magdalena)	1.200	1.400	1.300	-		Barranquilla, Granabastos	1.136	1.591	1.360	-	
Sincelejo, Nuevo Mercado	1.000	1.300	1.083	-		Cartagena, Bazurto	1.273	1.364	1.318	-	
Sogamoso (Boyacá)	1.136	1.136	1.136	-							
Tuluá (Valle del Cauca)	1.200	1.400	1.300	-							
Tunja, Complejo de Servicios del Sur	909	1.045	1.008	-							
Valledupar, Mercabastos	800	800	800	-							
Valledupar, Mercado Nuevo	800	800	800	-							
Villavicencio, CAV	1.400	1.750	1.581	-							

BOLETÍN SEMANAL PRECIOS MAYORISTAS

Cuadro 2. Mercados mayoristas. Precios de venta de verduras y hortalizas (conclusión)
2020 (16 al 22 de mayo)

Productos y mercados	Pesos por kilogramo				Tendencia	Productos y mercados	Pesos por kilogramo				Tendencia
	Mínimo	Máximo	Medio	Precios			Mínimo	Máximo	Medio	Precios	
Zanahoria						Zanahoria (continuación)					
Arauca (Arauca)	2.182	2.400	2.264	-	-	Túquerres (Nariño)	800	1.000	901	+	+
Armenia, Mercar	1.417	1.833	1.561	+	+	Valledupar, Mercabastos	2.000	2.333	2.097	-	-
Bogotá, D.C., Corabastos	1.667	2.500	2.105	+	+	Villavicencio, CAV	1.500	2.333	1.955	++	++
Bucaramanga, Centroabastos	1.750	2.000	1.859	-	-	Yopal (Casanare)	1.867	2.000	1.933	+	+
Buenaventura (Valle del Cauca)	1.560	1.700	1.643	+	+	Zanahoria bogotana					
Cali, Cavasa	1.200	1.600	1.375	+	+	Barranquilla, Barranquillita	1.833	2.333	2.053	-	-
Cali, Santa Helena	1.400	1.600	1.488	-	-	Barranquilla, Granabastos	2.083	2.167	2.125	-	-
Cartago (Valle del Cauca)	1.667	2.333	1.958	-	-	Buenaventura (Valle del Cauca)	2.000	2.167	2.083	+	+
Chiquinquirá (Boyacá)	1.833	2.000	1.944	+	+	Cali, Cavasa	1.667	2.333	1.983	-	-
Cúcuta, Cenabastos	1.667	2.000	1.840	-	-	Cartagena, Bazurto	1.333	2.167	1.759	-	-
Duitama (Boyacá)	1.667	1.833	1.750	-	-	Cúcuta, Cenabastos	2.250	2.500	2.368	-	-
Florencia (Caquetá)	1.917	2.000	1.958	+	+	Pereira, La 41	2.333	2.667	2.500	+++	+++
Ibagué, Plaza La 21	1.440	2.400	1.895	+	+	Pereira, Mercasa	1.467	2.000	1.751	+	+
Ipiales (Nariño), Ipiales somos todos	1.000	1.000	1.000	+++	+++	Tuluá (Valle del Cauca)	1.500	2.333	1.944	+++	+++
La Unión (Nariño)	1.200	1.300	1.250	++	++	Zanahoria larga vida					
Manizales, Centro Galerías	1.774	2.419	2.117	-	-	El Carmen de Viboral (Antioquia)	1.000	1.000	1.000	+	+
Neiva, Surabastos	1.920	2.720	2.346	+	+	El Santuario (Antioquia)	1.000	1.500	1.181	+++	+++
Palmira (Valle del Cauca)	1.180	1.240	1.213	-	-	La Ceja (Antioquia)	1.111	1.778	1.478	+++	+++
Pamplona (Norte de Santander)	1.500	1.833	1.657	-	-	Marinilla (Antioquia)	778	1.444	1.054	++	++
Pasto, El Potrerillo	800	1.100	985	-	-	Medellín, Central Mayorista de Antioquia	889	1.444	1.190	+++	+++
Popayán, Plaza de mercado del barrio Bolívar	1.000	1.050	1.027	++	++	Medellín, Plaza Minorista "José María Villa"	1.067	1.778	1.432	+++	+++
San Gil (Santander)	1.833	2.000	1.931	-	-	Montería, Mercado del Sur	1.111	1.489	1.337	++	++
Santa Marta (Magdalena)	2.167	2.333	2.265	-	-	Rionegro (Antioquia)	1.000	1.500	1.181	+++	+++
Sincelejo, Nuevo Mercado	1.175	1.875	1.552	++	++	Sonsón (Antioquia)	667	889	778	+	+
Sogamoso (Boyacá)	1.833	2.000	1.854	-	-						
Tuluá (Valle del Cauca)	1.333	2.167	1.750	+	+						
Tunja, Complejo de Servicios del Sur	1.667	2.000	1.813	-	-						

TENDENCIAS			
---	-	+	+++
Variación mayor al -20 %	Variación entre 0 % y -10 %	Variación entre 0 % y 10 %	Variación mayor al 20 %
--	=	++	n. d.
Variación entre -10 % y -20 %	Variación igual a 0 %	Variación entre 10 % y 20 %	No determinado

FRUTAS FRESCAS

Descendió cotización de aguacate papelillo

Durante de la presente semana se redujeron los precios del aguacate papelillo en veintiocho de los treinta mercados donde se negoció. Lo anterior obedeció al buen momento productivo por el que están pasando los cultivos establecidos en Montenegro, Quimbaya, Calarcá, Armenia (Quindío), Caicedonia, Alcalá, Sevilla (Valle del Cauca), Pereira y Viterbo (Risaralda). En Pereira y Bogotá, por ejemplo, el descenso superó el 12,00%, ofreciéndose el kilo a \$2.750 y a \$4.086, respectivamente.

También cayeron las cotizaciones mayoristas del maracuyá, el mango Tommy, los limones común y Tahití, la piña gold, la naranja Sweet y la papaya Maradol. En el caso del maracuyá, el descenso se debió a la buena oferta de la fruta desde Neiva, Pitalito (Huila), La Unión, Dagua (Valle del Cauca), Girón, Curití, Socorro, San Gil (Santander), El Peñol (Nariño) y los Llanos Orientales, a lo que se sumó la menor demanda. La anterior situación se presentó en treinta de los treinta y uno mercados donde se encontró. En Cali, por ejemplo, el kilo se vendió a \$1.775, 21,56%, menos.

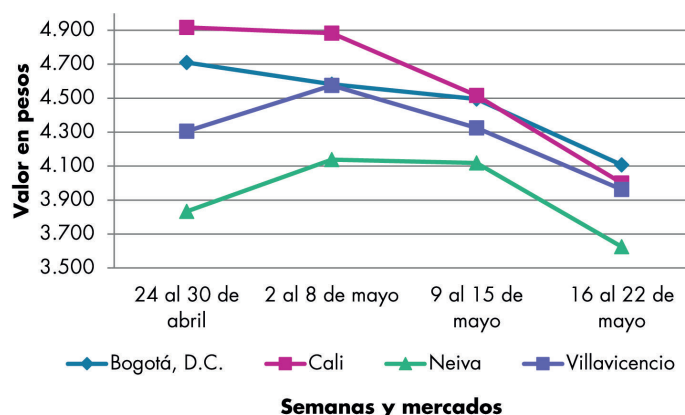
De la misma forma, bajaron los precios del limón común, esa vez en veinticuatro de los veintisiete mercados donde se comercializó a lo largo de la semana. Según los comerciantes, esta situación estuvo asociada al inicio de nuevos ciclos de recolección en Andalucía (Valle del Cauca), Patía (Cauca), Guamo (Tolima), Girón, Rionegro (Santander) y Puerto Berrío (Antioquia). En Bucaramanga, por ejemplo, la caída fue del 13,75%, transándose el kilo a \$2.215.

Así mismo, cayó la cotización mayorista de la piña gold como consecuencia del mayor ingreso de la fruta oriunda de Los Santos, Girón, Lebrija (Santander), Restrepo (Valle del Cauca), Chigorodó (Antioquia), Armenia (Quindío), Pereira (Risaralda), Granada, Lejanías y Acacías (Meta). La anterior situación se presentó en diecinueve de los veintiséis mercados donde se consiguió esta semana. En Medellín, por ejemplo, el kilo se vendió a \$1.567, 10,25%, menos que la semana inmediatamente anterior.

En cambio, subieron los precios mayoristas del tomate de árbol, la granadilla y el mango de azúcar. En relación al tomate de árbol, el incremento de la cotización se presentó en treinta y uno de los cuarenta y siete mercados donde se negoció a lo largo de la semana, pues hubo un bajo nivel de carga que llegó desde Yarumal, Santa Rosa de Osos (Antioquia), Fusagasugá, Guayabetal, Cabrera (Cundinamarca), Aguadas (Caldas), Túquerres, Samaniego y Santacruz (Nariño). En Ibagué y Villavicencio, por ejemplo, el aumento superó el 7,00%, vendiéndose el kilo a \$2.703 y a \$2.703, respectivamente.

Por último se reportó un incremento en la cotización de la granadilla como resultado de la menor disponibilidad de fruta originaria desde Aguadas (Caldas), Colombia y Gigante (Huila), lo que se reflejó en un incremento en los precios en diecinueve de los veintisiete mercados donde se vendió. En Medellín, por ejemplo, el kilo se negoció a \$3.204, 9,58% más.

Gráfico 2. Comportamiento de los precios del aguacate papelillo 2020 (24 de abril al 22 de mayo)



Fuente: DANE, Sipsa.

BOLETÍN SEMANAL PRECIOS MAYORISTAS

Cuadro 3. Mercados mayoristas. Precios de venta de frutas frescas 2020 (16 al 22 de mayo)

Productos y mercados	Pesos por kilogramo				Tendencia	Productos y mercados	Pesos por kilogramo				Tendencia
	Mínimo	Máximo	Medio				Mínimo	Máximo	Medio		
Aguacate común						Aguacate papelillo (continuación)					
Bucaramanga, Centroabastos	2.000	4.000	3.125		+++	Pereira, La 41	3.000	3.500	3.250		-
Buenaventura (Valle del Cauca)	3.000	3.200	3.100		=	Pereira, Mercasa	2.300	3.500	2.750		-
Cartagena, Bazurto	4.000	4.500	4.250		+	Popayán, Plaza de mercado del barrio Bolívar	3.200	3.300	3.225		-
Cúcuta, Cenabastos	3.500	4.000	3.917		-	Rionegro (Antioquia)	3.000	3.000	3.000		-
Ibagué, Plaza La 21	1.500	2.000	1.850		-	Santa Bárbara (Antioquia)	2.000	2.250	2.100		-
Medellín, Central Mayorista de Antioquia	2.200	2.500	2.333		-	Sincelejo, Nuevo Mercado	3.000	3.000	3.000		-
Medellín, Plaza Minorista "José María Villa"	2.000	2.800	2.335		-	Sogamoso (Boyacá)	3.500	4.000	3.867		-
Montería, Mercado del Sur	2.700	3.300	2.958		-	Tuluá (Valle del Cauca)	3.500	4.000	3.717		-
Neiva, Surabastos	2.000	2.500	2.167		-	Tunja, Complejo de Servicios del Sur	3.600	3.900	3.714		-
Palmira (Valle del Cauca)	2.300	2.500	2.425		-	Villavicencio, CAV	3.700	4.000	3.942		-
Santa Bárbara (Antioquia)	1.600	2.250	1.921		+						
Sincelejo, Nuevo Mercado	3.500	3.500	3.500		-	Badea					
Tuluá (Valle del Cauca)	2.800	4.000	3.300		-	Neiva, Surabastos	1.500	1.800	1.650		+
Tunja, Complejo de Servicios del Sur	2.800	3.000	2.889		n.d.						
Valledupar, Mercado Nuevo	3.000	3.000	3.000		-	Banano bocadillo					
Villavicencio, CAV	3.000	4.000	3.667		-	Bogotá, D.C., Corabastos	1.800	2.100	1.933		-
						Duitama (Boyacá)	1.500	1.600	1.525		n.d.
Aguacate Hass						Medellín, Central Mayorista de Antioquia	1.200	1.200	1.200		-
Bogotá, D.C., Corabastos	3.800	4.500	4.234		-	Santa Bárbara (Antioquia)	833	1.000	875		++
Chiquinquirá (Boyacá)	2.500	2.500	2.500		+++	Sogamoso (Boyacá)	1.500	1.750	1.625		+
La Ceja (Antioquia)	2.000	2.500	2.244		+	Tunja, Complejo de Servicios del Sur	1.400	1.500	1.458		+
Medellín, Central Mayorista de Antioquia	2.400	2.600	2.481		-						
Rionegro (Antioquia)	2.000	2.400	2.275		-	Banano criollo					
San Vicente (Antioquia)	2.600	2.800	2.700		+	Armenia, Mercar	1.200	1.500	1.356		++
Sogamoso (Boyacá)	4.000	4.000	4.000		+	Armenia, Retiro	1.100	1.300	1.206		++
Sonsón (Antioquia)	2.300	2.400	2.375		+	Barranquilla, Barranquillita	420	600	540		++
Tunja, Complejo de Servicios del Sur	2.700	3.000	2.856		-	Bogotá, D.C., Corabastos	1.700	2.000	1.836		-
						Bucaramanga, Centroabastos	1.300	1.500	1.375		-
Aguacate papelillo						Buenaventura (Valle del Cauca)	1.444	1.444	1.444		=
Arauca (Arauca)	5.000	5.500	5.267		-	Cali, Cavasa	1.333	1.389	1.369		+
Armenia, Mercar	2.800	3.300	3.044		-	Cali, Santa Helena	1.222	1.333	1.287		+
Armenia, Retiro	2.500	2.800	2.611		-	Cartago (Valle del Cauca)	1.000	1.200	1.133		=
Bogotá, D.C., Corabastos	3.800	4.500	4.086		-	Chiquinquirá (Boyacá)	1.500	1.750	1.558		-
Bucaramanga, Centroabastos	3.500	4.000	3.750		-	Cúcuta, Cenabastos	1.800	2.300	1.992		-
Buenaventura (Valle del Cauca)	3.500	4.000	3.917		-	Cúcuta, La Nueva Sexta	1.500	1.667	1.514		-
Cali, Cavasa	2.800	3.000	2.863		-	Florencia (Cauquetá)	1.520	1.520	1.520		n.d.
Cali, Santa Helena	4.000	4.000	4.000		-	Ibagué, Plaza La 21	1.200	1.500	1.325		-
Cartagena, Bazurto	4.000	5.000	4.500		n.d.	La Ceja (Antioquia)	1.000	1.200	1.067		+
Cartago (Valle del Cauca)	2.500	4.500	3.300		-	Manizales, Centro Galerías	1.300	1.400	1.325		+
Chiquinquirá (Boyacá)	2.500	3.000	2.917		+	Medellín, Central Mayorista de Antioquia	1.400	1.500	1.442		-
Duitama (Boyacá)	3.500	4.000	3.875		-	Medellín, Plaza Minorista "José María Villa"	1.300	1.500	1.390		-
Florencia (Cauquetá)	3.600	3.600	3.600		-	Neiva, Surabastos	1.600	1.800	1.683		-
Ibagué, Plaza La 21	3.000	3.500	3.150		-	Palmira (Valle del Cauca)	1.400	1.500	1.450		+
Manizales, Centro Galerías	2.500	3.000	2.700		=	Pamplona (Norte de Santander)	1.800	2.000	1.933		-
Medellín, Central Mayorista de Antioquia	2.500	3.000	2.710		-	Pereira, La 41	1.200	1.500	1.383		+
Medellín, Plaza Minorista "José María Villa"	2.400	3.200	2.853		-	Pereira, Mercasa	1.200	1.400	1.317		=
Montería, Mercado del Sur	3.500	4.200	3.867		-	Popayán, Plaza de mercado del barrio Bolívar	1.200	1.200	1.200		=
Neiva, Surabastos	3.000	4.000	3.583		-	Rionegro (Antioquia)	1.300	1.500	1.388		+
Palmira (Valle del Cauca)	2.700	3.000	2.888		-	San Gil (Santander)	720	880	800		-

Cuadro 3. Mercados mayoristas. Precios de venta de frutas frescas (continuación)
2020 (16 al 22 de mayo)

Productos y mercados	Pesos por kilogramo				Tendencia	Productos y mercados	Pesos por kilogramo				Tendencia
	Mínimo	Máximo	Medio				Mínimo	Máximo	Medio		
Banano criollo (continuación)						Ciruela roja (continuación)					
Santa Bárbara (Antioquia)	650	850	750		+	Pamplona (Norte de Santander)	2.000	2.500	2.083		-
Santa Marta (Magdalena)	471	471	471		=	San Gil (Santander)	3.200	3.600	3.400		-
Socorro (Santander)	800	800	800		=	Tunja, Complejo de Servicios del Sur	2.000	2.200	2.120		-
Sogamoso (Boyacá)	1.500	1.600	1.550		+	Coco					
Sonsón (Antioquia)	800	900	863		+	Armenia, Mercar	2.400	2.533	2.489		=
Tuluá (Valle del Cauca)	1.000	1.200	1.133		=	Barranquilla, Barranquillita	3.500	3.800	3.667		-
Tunja, Complejo de Servicios del Sur	1.600	1.750	1.671		-	Bogotá, D.C., Corabastos	3.667	3.750	3.721		-
Villavicencio, CAV	2.000	2.400	2.292		-	Cali, Cavasa	2.182	2.303	2.263		-
Banano Urabá						Cali, Santa Helena	1.889	2.000	1.935		+
Arauca (Arauca)	1.500	1.667	1.556		-	Cartagena, Bazurto	3.920	4.200	4.060		+
Barranquilla, Barranquillita	540	720	660		+++	Cartago (Valle del Cauca)	2.000	2.267	2.133		=
Bogotá, D.C., Corabastos	1.150	1.300	1.238		-	Manizales, Centro Galerías	2.710	3.097	2.903		++
Bucaramanga, Centroabastos	1.350	1.450	1.400		=	Medellín, Central Mayorista de Antioquia	6.154	7.000	6.577		=
Chiquinquirá (Boyacá)	1.250	1.500	1.392		-	Montería, Mercado del Sur	4.000	4.080	4.030		-
Duitama (Boyacá)	1.100	1.200	1.163		-	Palmira (Valle del Cauca)	2.000	2.111	2.056		=
Medellín, Plaza Minorista "José María Villa"	1.000	1.000	1.000		=	Pereira, Mercasa	2.267	2.400	2.311		=
Montería, Mercado del Sur	900	1.000	950		=	Sincelejo, Nuevo Mercado	3.480	3.480	3.480		=
Pamplona (Norte de Santander)	1.650	1.750	1.708		-	Curuba					
Sogamoso (Boyacá)	1.150	1.300	1.181		-	Arauca (Arauca)	2.250	2.750	2.533		=
Tunja, Complejo de Servicios del Sur	1.250	1.350	1.306		-	Armenia, Mercar	1.500	1.600	1.556		-
Valledupar, Mercabastos	400	500	471		++	Bogotá, D.C., Corabastos	1.364	1.818	1.691		+
Villavicencio, CAV	760	800	785		+	Bucaramanga, Centroabastos	1.200	1.400	1.250		-
Yopal (Casanare)	1.556	1.556	1.556		=	Buenaventura (Valle del Cauca)	2.200	2.300	2.233		-
Borojó						Cali, Cavasa	1.500	1.600	1.506		-
Bogotá, D.C., Corabastos	3.500	4.000	3.979		-	Cartago (Valle del Cauca)	2.400	3.000	2.683		+
Bucaramanga, Centroabastos	3.500	4.000	3.750		-	Chiquinquirá (Boyacá)	818	1.000	894		-
Cúcuta, Cenabastos	6.000	7.000	6.500		-	Cúcuta, Cenabastos	1.250	1.500	1.389		-
Medellín, Central Mayorista de Antioquia	3.000	3.600	3.438		-	Duitama (Boyacá)	1.136	1.364	1.250		-
Pamplona (Norte de Santander)	7.000	8.000	7.500		=	Ibagué, Plaza La 21	1.750	2.000	1.833		+++
Villavicencio, CAV	5.000	6.000	5.729		+	Ipiales (Nariño), Ipiales somos todos	1.167	1.250	1.208		-
Breva						Medellín, Central Mayorista de Antioquia	1.500	1.600	1.550		+
Bucaramanga, Centroabastos	1.500	2.000	1.738		++	Neiva, Surabastos	1.400	2.000	1.711		+
Medellín, Central Mayorista de Antioquia	3.500	4.000	3.625		-	Pamplona (Norte de Santander)	1.000	1.125	1.049		-
Ciruela importada						Pereira, Mercasa	2.000	2.000	2.000		+
Bogotá, D.C., Corabastos	8.000	10.000	9.165		++	San Gil (Santander)	1.600	1.800	1.673		-
Medellín, Central Mayorista de Antioquia	9.375	10.000	9.740		+	Sogamoso (Boyacá)	1.364	1.591	1.473		+
Neiva, Surabastos	8.889	9.444	9.167		++	Sonsón (Antioquia)	600	800	725		+
Tunja, Complejo de Servicios del Sur	6.800	7.200	6.956		-	Tunja, Complejo de Servicios del Sur	1.273	1.455	1.345		+
Valledupar, Mercado Nuevo	9.375	9.750	9.563		=	Villavicencio, CAV	1.320	2.080	1.565		-
Ciruela roja						Durazno importado					
Bogotá, D.C., Corabastos	2.400	2.800	2.518		-	Neiva, Surabastos	8.750	9.375	9.167		+
Bucaramanga, Centroabastos	2.600	3.000	2.780		+	Tunja, Complejo de Servicios del Sur	6.500	6.800	6.667		n.d.
Cúcuta, Cenabastos	2.500	3.000	2.708		+	Valledupar, Mercado Nuevo	9.375	9.750	9.563		=
Medellín, Central Mayorista de Antioquia	3.500	4.000	3.625		-	Durazno nacional					
Neiva, Surabastos	2.480	3.200	2.893		-	Bogotá, D.C., Corabastos	3.800	4.500	4.176		+
						Bucaramanga, Centroabastos	2.800	3.000	2.888		+
						Chiquinquirá (Boyacá)	1.818	2.045	1.970		+

BOLETÍN SEMANAL PRECIOS MAYORISTAS

Cuadro 3. Mercados mayoristas. Precios de venta de frutas frescas (continuación)
2020 (16 al 22 de mayo)

Productos y mercados	Pesos por kilogramo				Tendencia	Productos y mercados	Pesos por kilogramo				Tendencia
	Mínimo	Máximo	Medio				Mínimo	Máximo	Medio		
Durazno nacional (continuación)						Granadilla (continuación)					
Cúcuta, Cenabastos	2.200	2.500	2.450	-		La Unión (Nariño)	1.333	1.667	1.417	-	
Medellín, Central Mayorista de Antioquia	4.000	5.000	4.490	++		Manizales, Centro Galerías	3.333	3.667	3.444	++	
San Gil (Santander)	2.800	3.000	2.933	-		Medellín, Central Mayorista de Antioquia	2.154	4.400	3.204	+	
Sogamoso (Boyacá)	2.182	2.273	2.242	+++		Neiva, Surabastos	2.333	3.000	2.567	-	
Tunja, Complejo de Servicios del Sur	1.591	2.500	1.913	+++		Palmira (Valle del Cauca)	2.533	2.667	2.583	++	
						Pasto, El Potrerillo	1.667	2.000	1.833	+	
Feijoa						Pereira, Mercasa	2.667	4.000	3.250	++	
Bogotá, D.C., Corabastos	3.000	3.500	3.201	+		Popayán, Plaza de mercado del barrio Bolívar	2.667	2.800	2.756	-	
Duitama (Boyacá)	1.591	1.818	1.705	-		Rionegro (Antioquia)	4.615	5.385	4.908	++	
San Gil (Santander)	3.000	3.000	3.000	=		San Gil (Santander)	3.571	3.929	3.756	-	
Sogamoso (Boyacá)	1.818	1.818	1.818	-		Sogamoso (Boyacá)	3.333	3.667	3.375	+	
Tunja, Complejo de Servicios del Sur	1.818	2.182	1.989	-		Tuluá (Valle del Cauca)	2.667	3.133	2.933	-	
						Tunja, Complejo de Servicios del Sur	3.200	3.667	3.428	++	
Fresa						Villavicencio, CAV	3.333	4.000	3.539	+	
Armenia, Mercar	6.000	6.400	6.133	+		Yopal (Casanare)	4.000	4.267	4.133	+	
Bogotá, D.C., Corabastos	4.700	5.200	4.935	-							
Bucaramanga, Centroabastos	3.500	4.000	3.825	-		Guanábana					
Cali, Cavasa	4.000	4.400	4.200	-		Armenia, Mercar	2.000	2.200	2.067	=	
Cali, Santa Helena	3.500	4.000	3.833	=		Barranquilla, Barranquillita	6.000	6.500	6.233	=	
Cartago (Valle del Cauca)	4.000	4.400	4.267	=		Bogotá, D.C., Corabastos	3.000	3.500	3.406	-	
Chiquinquirá (Boyacá)	2.933	3.333	3.133	-		Bucaramanga, Centroabastos	1.400	2.000	1.725	-	
Cúcuta, Cenabastos	2.500	3.000	2.646	-		Cali, Cavasa	2.200	2.300	2.256	-	
Duitama (Boyacá)	3.800	4.000	3.950	+		Cartago (Valle del Cauca)	2.400	2.800	2.567	-	
Manizales, Centro Galerías	4.800	4.800	4.800	=		Chiquinquirá (Boyacá)	1.300	1.600	1.467	-	
Medellín, Central Mayorista de Antioquia	5.500	6.500	6.000	-		Cúcuta, Cenabastos	1.800	2.500	2.050	-	
Medellín, Plaza Minorista "José María Villa"	5.000	7.000	6.000	=		Duitama (Boyacá)	1.500	1.600	1.550	-	
Montería, Mercado del Sur	3.600	4.000	3.900	=		Ipiales (Nariño), Ipiales somos todos	2.080	2.240	2.160	n.d.	
Neiva, Surabastos	4.000	4.375	4.250	=		Manizales, Centro Galerías	1.700	1.800	1.775	+	
Pasto, El Potrerillo	4.000	5.000	4.500	-		Medellín, Central Mayorista de Antioquia	2.000	2.200	2.088	-	
Pereira, Mercasa	4.400	4.800	4.533	=		Medellín, Plaza Minorista "José María Villa"	2.300	2.800	2.538	-	
San Gil (Santander)	4.533	4.667	4.600	++		Pamplona (Norte de Santander)	2.500	3.000	2.750	-	
Sincelejo, Nuevo Mercado	3.600	4.000	3.911	-		Pasto, El Potrerillo	2.500	3.000	2.772	-	
Sogamoso (Boyacá)	3.800	4.000	3.975	-		Pereira, La 41	2.300	2.700	2.633	+	
Tunja, Complejo de Servicios del Sur	3.200	3.733	3.522	+		Pereira, Mercasa	1.700	2.000	1.925	+	
Villavicencio, CAV	4.000	5.000	4.528	-		Popayán, Plaza de mercado del barrio Bolívar	2.200	2.400	2.325	=	
						San Gil (Santander)	2.400	3.000	2.733	-	
Granadilla						Santa Bárbara (Antioquia)	700	1.250	945	-	
Arauca (Arauca)	3.571	4.286	3.881	-		Sogamoso (Boyacá)	2.000	2.500	2.250	-	
Armenia, Mercar	3.800	4.000	3.889	=		Tuluá (Valle del Cauca)	2.000	2.200	2.067	=	
Bogotá, D.C., Corabastos	3.000	3.667	3.323	+		Tunja, Complejo de Servicios del Sur	2.200	2.500	2.358	+	
Bucaramanga, Centroabastos	3.714	4.643	4.250	+++		Villavicencio, CAV	3.000	3.500	3.179	-	
Cali, Cavasa	2.333	3.333	2.843	+++							
Cali, Santa Helena	2.000	2.333	2.200	++		Guayaba agria					
Cartago (Valle del Cauca)	3.333	4.333	3.833	+		Armenia, Mercar	2.700	3.500	3.144	-	
Chiquinquirá (Boyacá)	3.000	3.333	3.211	+++		Cartago (Valle del Cauca)	2.800	3.300	3.050	-	
Cúcuta, Cenabastos	2.857	3.214	2.917	-		Manizales, Centro Galerías	3.000	3.500	3.333	-	
Duitama (Boyacá)	3.000	3.333	3.083	+		Montería, Mercado del Sur	2.280	2.600	2.407	-	
Florencia (Caquetá)	2.800	2.867	2.833	+		Pereira, La 41	2.500	3.000	2.850	-	
Ibagué, Plaza La 21	2.000	2.667	2.358	++							

Cuadro 3. Mercados mayoristas. Precios de venta de frutas frescas (continuación)
2020 (16 al 22 de mayo)

Productos y mercados	Pesos por kilogramo				Tendencia	Productos y mercados	Pesos por kilogramo				Tendencia
	Mínimo	Máximo	Medio				Mínimo	Máximo	Medio		
Guayaba agria (continuación)						Guayaba pera (continuación)					
Pereira, Mercasa	2.000	2.800	2.444		-	Sogamoso (Boyacá)	1.818	2.045	1.869		+
Sincelejo, Nuevo Mercado	4.000	4.000	4.000		=	Tuluá (Valle del Cauca)	1.600	1.800	1.700		=
Guayaba Atlántico						Tunja, Complejo de Servicios del Sur	1.500	1.750	1.639		-
Barranquilla, Barranquillita	1.000	1.040	1.027		+	Túquerres (Nariño)	1.670	2.000	1.835		-
Guayaba común						Villavicencio, CAV	1.500	1.700	1.575		+
Barranquilla, Barranquillita	1.520	1.680	1.620		-	Guayaba pera valluna					
Cúcuta, Cenabastos	1.000	1.167	1.014		-	Medellín, Central Mayorista de Antioquia	1.800	2.300	2.142		-
Montería, Mercado del Sur	1.520	2.000	1.720		-	Guayaba manzana					
Sincelejo, Nuevo Mercado	1.700	1.800	1.744		=	Cartago (Valle del Cauca)	1.600	1.800	1.700		-
Valledupar, Mercabastos	1.400	1.600	1.578		-	Manizales, Centro Galerías	2.000	2.500	2.175		=
Guayaba manzana						Medellín, Central Mayorista de Antioquia	2.500	2.800	2.658		+
Cartago (Valle del Cauca)	1.600	1.800	1.700		-	Rionegro (Antioquia)	2.500	2.700	2.600		+
Manizales, Centro Galerías	2.000	2.500	2.175		=	Guayaba pera					
Medellín, Central Mayorista de Antioquia	2.500	2.800	2.658		+	Arauca (Arauca)	2.273	2.591	2.424		+
Rionegro (Antioquia)	2.500	2.700	2.600		+	Armenia, Mercar	1.300	1.400	1.367		+
Guayaba pera						Barranquilla, Barranquillita	2.200	2.400	2.267		-
Arauca (Arauca)	2.273	2.591	2.424		+	Barranquilla, Granabastos	2.200	2.400	2.292		+
Armenia, Mercar	1.300	1.400	1.367		+	Bogotá, D.C., Corabastos	2.143	2.857	2.656		+
Barranquilla, Barranquillita	2.200	2.400	2.267		-	Bucaramanga, Centroabastos	800	1.320	1.090		-
Barranquilla, Granabastos	2.200	2.400	2.292		+	Buenaventura (Valle del Cauca)	2.200	2.300	2.217		+
Bogotá, D.C., Corabastos	2.143	2.857	2.656		+	Cali, Cavasa	1.800	2.000	1.858		-
Bucaramanga, Centroabastos	800	1.320	1.090		-	Cali, Santa Helena	1.800	2.000	1.825		-
Buenaventura (Valle del Cauca)	2.200	2.300	2.217		+	Cartagena, Bazurto	2.400	2.800	2.625		+
Cali, Cavasa	1.800	2.000	1.858		-	Cartago (Valle del Cauca)	1.400	1.800	1.567		+
Cali, Santa Helena	1.800	2.000	1.825		-	Chiquinquirá (Boyacá)	1.400	1.600	1.500		+
Cartagena, Bazurto	2.400	2.800	2.625		+	Cúcuta, Cenabastos	1.364	1.591	1.477		+
Cartago (Valle del Cauca)	1.400	1.800	1.567		+	Duitama (Boyacá)	1.591	1.727	1.625		+
Chiquinquirá (Boyacá)	1.400	1.600	1.500		+	Ipiales (Nariño), Ipiales somos todos	1.800	2.000	1.933		-
Cúcuta, Cenabastos	1.364	1.591	1.477		+	La Ceja (Antioquia)	1.200	1.500	1.311		+
Duitama (Boyacá)	1.591	1.727	1.625		+	La Unión (Nariño)	1.500	1.750	1.617		+
Ipiales (Nariño), Ipiales somos todos	1.800	2.000	1.933		-	Manizales, Centro Galerías	1.200	1.500	1.367		=
La Ceja (Antioquia)	1.200	1.500	1.311		+	Medellín, Central Mayorista de Antioquia	1.400	1.500	1.467		-
La Unión (Nariño)	1.500	1.750	1.617		+	Medellín, Plaza Minorista "José María Villa"	1.400	1.600	1.458		-
Manizales, Centro Galerías	1.200	1.500	1.367		=	Neiva, Surabastos	1.200	1.500	1.289		+
Medellín, Central Mayorista de Antioquia	1.400	1.500	1.467		-	Palmira (Valle del Cauca)	1.500	1.800	1.656		-
Medellín, Plaza Minorista "José María Villa"	1.400	1.600	1.458		-	Pamplona (Norte de Santander)	1.591	1.727	1.669		+
Neiva, Surabastos	1.200	1.500	1.289		+	Pasto, El Potrerillo	1.500	1.700	1.600		=
Palmira (Valle del Cauca)	1.500	1.800	1.656		-	Pereira, La 41	1.400	1.700	1.567		-
Pamplona (Norte de Santander)	1.591	1.727	1.669		+	Pereira, Mercasa	1.200	1.700	1.417		-
Pasto, El Potrerillo	1.500	1.700	1.600		=	Popayán, Plaza de mercado del barrio Bolívar	1.700	1.800	1.756		=
Pereira, La 41	1.400	1.700	1.567		-	Rionegro (Antioquia)	1.800	1.900	1.838		-
Pereira, Mercasa	1.200	1.700	1.417		-	San Gil (Santander)	1.400	1.600	1.453		-
Popayán, Plaza de mercado del barrio Bolívar	1.700	1.800	1.756		=	Limón común					
Rionegro (Antioquia)	1.800	1.900	1.838		-	Armenia, Mercar	3.400	3.500	3.467		-
San Gil (Santander)	1.400	1.600	1.453		-	Bogotá, D.C., Corabastos	1.857	2.571	2.215		+
						Bucaramanga, Centroabastos	2.000	2.800	2.215		-

BOLETÍN SEMANAL PRECIOS MAYORISTAS

Cuadro 3. Mercados mayoristas. Precios de venta de frutas frescas (continuación)
2020 (16 al 22 de mayo)

Productos y mercados	Pesos por kilogramo				Tendencia	Productos y mercados	Pesos por kilogramo				Tendencia
	Mínimo	Máximo	Medio				Mínimo	Máximo	Medio		
Limón común (continuación)						Limón Tahití					
Bucaramanga, Mercados del centro	2.400	2.600	2.467		-	Armenia, Mercar	1.500	1.800	1.644		-
Cali, Cavasa	2.333	2.500	2.427		-	Barranquilla, Barranquillita	1.583	1.667	1.620		-
Cali, Santa Helena	2.333	2.500	2.389		-	Bogotá, D.C., Corabastos	1.714	2.571	2.114		++
Cartagena, Bazurto	2.143	3.143	2.683		-	Bucaramanga, Centroabastos	1.000	1.040	1.020		-
Cartago (Valle del Cauca)	2.600	3.000	2.833		-	Bucaramanga, Mercados del centro	1.200	1.200	1.200		-
Chiquinquirá (Boyacá)	3.000	3.143	3.060		-	Cali, Cavasa	1.200	1.300	1.213		-
Cúcuta, Cenabastos	4.000	5.000	4.396		-	Cali, Santa Helena	1.200	1.400	1.313		-
Cúcuta, La Nueva Sexta	3.333	4.167	3.684		-	Cartagena, Bazurto	2.000	2.400	2.100		-
Florencia (Caquetá)	2.960	3.040	3.000		-	Cartago (Valle del Cauca)	1.200	1.600	1.350		+
Ibagué, Plaza La 21	2.000	2.286	2.143		+	Chiquinquirá (Boyacá)	4.143	4.500	4.333		-
Medellín, Central Mayorista de Antioquia	2.143	3.000	2.592		-	Cúcuta, Cenabastos	1.591	2.727	2.140		-
Medellín, Plaza Minorista "José María Villa"	2.500	3.000	2.608		-	Duitama (Boyacá)	1.591	1.818	1.761		-
Montería, Mercado del Sur	2.571	2.643	2.588		-	Ibagué, Plaza La 21	2.143	2.286	2.190		+
Neiva, Surabastos	1.760	2.400	2.102		-	Manizales, Centro Galerías	900	1.100	1.000		-
Pamplona (Norte de Santander)	3.500	5.000	4.000		-	Medellín, Central Mayorista de Antioquia	1.500	1.700	1.567		-
Pereira, La 41	2.500	3.000	2.875		-	Medellín, Plaza Minorista "José María Villa"	1.200	1.800	1.489		-
Pereira, Mercasa	2.000	2.700	2.475		+	Neiva, Surabastos	2.000	2.080	2.040		-
Rionegro (Antioquia)	3.000	3.300	3.167		n.d.	Palmira (Valle del Cauca)	1.400	1.500	1.438		-
San Gil (Santander)	2.200	2.600	2.400		-	Pamplona (Norte de Santander)	1.667	2.083	1.806		-
Sincelejo, Nuevo Mercado	2.571	3.143	2.770		-	Pasto, El Potrerillo	1.200	1.600	1.367		-
Socorro (Santander)	2.600	2.800	2.700		-	Pereira, La 41	1.000	1.300	1.167		-
Tunja, Complejo de Servicios del Sur	3.200	3.680	3.440		-	Pereira, Mercasa	1.000	1.500	1.169		++
Valledupar, Mercabastos	3.084	3.965	3.322		-	Rionegro (Antioquia)	1.500	2.000	1.825		-
Villavicencio, CAV	2.000	2.600	2.300		-	San Gil (Santander)	1.120	1.400	1.233		-
Limón común Ciénaga						Santa Bárbara (Antioquia)	1.000	1.200	1.033		+
Barranquilla, Barranquillita	4.313	4.750	4.483		-	Socorro (Santander)	1.000	1.200	1.100		-
Limón común valluno						Sogamoso (Boyacá)	2.045	2.273	2.125		-
Buenaventura (Valle del Cauca)	3.800	4.200	4.000		-	Tuluá (Valle del Cauca)	2.000	2.200	2.067		=
Palmira (Valle del Cauca)	2.917	2.917	2.917		-	Tunja, Complejo de Servicios del Sur	2.045	2.273	2.182		-
Tuluá (Valle del Cauca)	2.333	2.667	2.479		-	Villavicencio, CAV	1.400	1.600	1.558		-
Limón mandarino						Lulo					
Armenia, Mercar	950	1.000	983		+	Arauca (Arauca)	4.000	4.250	4.192		+
Armenia, Retiro	800	900	850		-	Armenia, Mercar	2.800	3.000	2.933		=
Ibagué, Plaza La 21	650	900	750		+	Barranquilla, Barranquillita	3.600	4.000	3.833		+
La Ceja (Antioquia)	500	800	644		+	Barranquilla, Granabastos	4.000	4.000	4.000		-
Medellín, Central Mayorista de Antioquia	900	1.200	1.031		+	Bogotá, D.C., Corabastos	2.800	3.300	3.057		++
Medellín, Plaza Minorista "José María Villa"	1.000	1.200	1.038		-	Bucaramanga, Centroabastos	2.800	3.000	2.863		-
Peñol (Antioquia)	600	800	733		++	Buenaventura (Valle del Cauca)	3.000	3.000	3.000		+
Pereira, La 41	900	1.200	1.017		-	Cali, Cavasa	2.700	2.800	2.767		+
Pereira, Mercasa	700	1.000	883		-	Cali, Santa Helena	2.400	2.600	2.467		-
Santa Bárbara (Antioquia)	375	625	484		+	Cartagena, Bazurto	3.500	4.000	3.778		-
Villavicencio, CAV	1.120	1.600	1.337		-	Cartago (Valle del Cauca)	2.800	2.800	2.800		-
Yopal (Casanare)	1.450	1.500	1.475		+	Chiquinquirá (Boyacá)	2.826	3.043	2.971		+
						Cúcuta, Cenabastos	3.200	4.000	3.683		-
						Duitama (Boyacá)	2.826	3.043	2.899		+
						Florencia (Caquetá)	2.800	2.800	2.800		=
						Ibagué, Plaza La 21	2.400	2.800	2.568		+
						La Unión (Nariño)	1.333	1.500	1.444		-

Cuadro 3. Mercados mayoristas. Precios de venta de frutas frescas (continuación)
2020 (16 al 22 de mayo)

Productos y mercados	Pesos por kilogramo				Tendencia	Productos y mercados	Pesos por kilogramo				Tendencia
	Mínimo	Máximo	Medio				Mínimo	Máximo	Medio		
Lulo (continuación)						Mandarina común (continuación)					
Manizales, Centro Galerías	2.700	3.000	2.875	-		San Gil (Santander)	1.200	1.280	1.220	-	
Medellín, Central Mayorista de Antioquia	2.600	3.200	2.871	-		Santa Bárbara (Antioquia)	318	591	464	-	
Medellín, Plaza Minorista "José María Villa"	2.500	3.000	2.793	-		Socorro (Santander)	1.200	1.200	1.200	-	
Montería, Mercado del Sur	3.000	3.600	3.217	-		Sogamoso (Boyacá)	2.273	2.273	2.273	=	
Neiva, Surabastos	2.400	2.800	2.587	+		Tunja, Complejo de Servicios del Sur	1.591	1.818	1.702	-	
Palmira (Valle del Cauca)	2.800	3.000	2.863	-		Túquerres (Nariño)	2.000	2.150	2.075	n.d.	
Pamplona (Norte de Santander)	2.500	2.500	2.500	-		Valledupar, Mercabastos	1.480	1.600	1.560	-	
Pasto, El Potrerillo	2.087	2.391	2.205	+		Mandarina Oneco					
Pereira, La 41	2.500	2.800	2.667	+		Armenia, Mercar	1.600	1.800	1.667	-	
Pereira, Mercasa	2.500	2.800	2.658	-		Armenia, Retiro	1.200	1.500	1.333	-	
Popayán, Plaza de mercado del barrio Bolívar	2.400	2.520	2.415	+		Bogotá, D.C., Corabastos	2.182	2.500	2.386	-	
San Gil (Santander)	2.400	2.600	2.467	-		Cali, Cavasa	2.300	2.500	2.415	-	
Santa Marta (Magdalena)	3.400	3.400	3.400	=		Cali, Santa Helena	1.900	2.000	1.917	-	
Sincelejo, Nuevo Mercado	3.000	3.300	3.042	-		Cartago (Valle del Cauca)	2.400	2.600	2.500	+	
Socorro (Santander)	2.400	2.600	2.500	-		Ibagué, Plaza La 21	880	1.400	1.180	n.d.	
Sogamoso (Boyacá)	2.609	3.043	2.826	-		Manizales, Centro Galerías	1.500	1.800	1.663	-	
Tuluá (Valle del Cauca)	2.500	3.000	2.767	-		Medellín, Central Mayorista de Antioquia	2.200	3.000	2.567	-	
Tunja, Complejo de Servicios del Sur	3.043	3.261	3.159	+		Medellín, Plaza Minorista "José María Villa"	2.200	3.000	2.472	+	
Valledupar, Mercabastos	3.600	4.000	3.744	++		Pereira, La 41	1.500	2.000	1.867	-	
Valledupar, Mercado Nuevo	2.800	3.200	3.067	+		Pereira, Mercasa	1.500	2.200	1.708	-	
Villavicencio, CAV	2.800	3.400	3.100	+		Rionegro (Antioquia)	2.500	3.200	2.875	-	
Yopal (Casánare)	3.450	4.500	4.063	+		Santa Bárbara (Antioquia)	1.250	1.875	1.489	-	
Mandarina Arrayana						Mango común					
Bogotá, D.C., Corabastos	2.955	3.636	3.485	++		Cali, Santa Helena	1.200	1.200	1.200	=	
Buenaventura (Valle del Cauca)	3.000	3.200	3.100	-		Cartago (Valle del Cauca)	1.800	2.000	1.867	-	
Cali, Cavasa	2.300	2.400	2.365	-		Medellín, Central Mayorista de Antioquia	1.120	1.400	1.292	+	
Cali, Santa Helena	1.750	1.900	1.817	-		Medellín, Plaza Minorista "José María Villa"	1.200	1.500	1.297	-	
Chiquinquirá (Boyacá)	1.364	1.818	1.591	-		Montería, Mercado del Sur	560	720	640	-	
Florencia (Caquetá)	1.880	1.920	1.900	-		Neiva, Surabastos	800	880	840	-	
La Unión (Nariño)	1.500	1.750	1.667	+++		Pereira, Mercasa	1.200	1.400	1.300	+	
Neiva, Surabastos	2.045	2.455	2.288	-		Santa Bárbara (Antioquia)	700	1.200	960	++	
Popayán, Plaza de mercado del barrio Bolívar	1.240	1.440	1.340	-		Tunja, Complejo de Servicios del Sur	1.045	1.227	1.136	-	
San Gil (Santander)	800	880	840	n.d.		Mango de azúcar					
Sogamoso (Boyacá)	1.955	2.273	2.047	+		Barranquilla, Barranquillita	2.000	2.240	2.071	++	
Tuluá (Valle del Cauca)	1.200	1.700	1.483	-		Bogotá, D.C., Corabastos	2.000	2.800	2.554	+++	
Tunja, Complejo de Servicios del Sur	1.818	2.045	1.914	-		Bucaramanga, Centroabastos	1.800	2.400	2.100	++	
Villavicencio, CAV	1.800	2.200	1.917	-		Duitama (Boyacá)	2.500	2.727	2.614	+	
Mandarina común						Medellín, Plaza Minorista "José María Villa"	2.000	2.500	2.167	+++	
Arauca (Arauca)	2.273	2.727	2.515	-		San Gil (Santander)	2.000	2.200	2.100	+	
Barranquilla, Barranquillita	1.667	1.875	1.778	-		Tunja, Complejo de Servicios del Sur	2.045	2.273	2.162	++	
Bucaramanga, Centroabastos	1.087	1.304	1.185	-		Villavicencio, CAV	2.200	2.800	2.585	++	
Bucaramanga, Mercados del centro	1.120	1.200	1.147	-		Mango manzano					
Cúcuta, Cenabastos	1.200	1.400	1.378	-		Armenia, Mercar	800	1.000	933	-	
Cúcuta, La Nueva Sexta	1.200	1.400	1.350	-		Buenaventura (Valle del Cauca)	1.500	1.800	1.650	-	
Montería, Mercado del Sur	1.440	1.600	1.550	++							
Pamplona (Norte de Santander)	1.520	1.800	1.633	-							

BOLETÍN SEMANAL PRECIOS MAYORISTAS

Cuadro 3. Mercados mayoristas. Precios de venta de frutas frescas (continuación)
2020 (16 al 22 de mayo)

Productos y mercados	Pesos por kilogramo				Tendencia	Productos y mercados	Pesos por kilogramo				Tendencia
	Mínimo	Máximo	Medio				Mínimo	Máximo	Medio		
Mango manzano (continuación)						Mango Yulima (continuación)					
Florencia (Caquetá)	1.480	1.520	1.500	-		Medellín, Plaza Minorista "José María Villa"	1.200	1.500	1.318	-	
Pereira, La 41	1.200	1.300	1.217	-		Pereira, La 41	1.000	1.100	1.050	-	
Pereira, Mercasa	1.200	1.300	1.225	+		Pereira, Mercasa	1.000	1.200	1.108	-	
Tunja, Complejo de Servicios del Sur	1.136	1.364	1.278	-		Sogamoso (Boyacá)	1.273	1.591	1.381	-	
Mango reina						Manzana nacional					
Armenia, Mercar	800	1.000	911	-		Bogotá, D.C., Corabastos	4.000	4.250	4.010	-	
Chiquinquirá (Boyacá)	818	1.136	962	+		Medellín, Central Mayorista de Antioquia	4.000	4.500	4.306	-	
Manizales, Centro Galerías	1.800	2.000	1.900	=		Sogamoso (Boyacá)	1.818	2.045	1.909	+	
Tunja, Complejo de Servicios del Sur	1.000	1.136	1.069	+		Tunja, Complejo de Servicios del Sur	2.727	2.955	2.821	-	
Mango Tommy						Manzana roja importada					
Arauca (Arauca)	2.273	2.727	2.424	-		Arauca (Arauca)	5.400	6.250	5.675	-	
Armenia, Mercar	1.100	1.400	1.233	-		Armenia, Mercar	5.789	6.053	5.965	=	
Barranquilla, Barranquillita	2.000	2.000	2.000	=		Barranquilla, Barranquillita	5.000	5.158	5.079	-	
Bogotá, D.C., Corabastos	1.818	2.727	2.462	-		Bogotá, D.C., Corabastos	5.158	5.632	5.432	+	
Bucaramanga, Centroabastos	1.400	2.200	1.775	-		Bucaramanga, Centroabastos	5.350	5.750	5.500	+	
Bucaramanga, Mercados del centro	1.800	2.000	1.933	=		Buenaventura (Valle del Cauca)	6.053	6.316	6.167	+	
Cali, Cavasa	1.920	2.200	2.041	-		Cali, Cavasa	5.263	5.526	5.302	+	
Cali, Santa Helena	1.920	2.000	1.987	-		Cali, Santa Helena	5.000	5.158	5.053	=	
Cartago (Valle del Cauca)	2.000	2.167	2.097	-		Cartagena, Bazurto	5.000	5.263	5.175	=	
Chiquinquirá (Boyacá)	1.273	1.591	1.386	-		Cartago (Valle del Cauca)	4.947	5.895	5.408	-	
Cúcuta, Cenabastos	2.000	2.200	2.075	-		Chiquinquirá (Boyacá)	5.526	5.789	5.702	-	
Duitama (Boyacá)	1.727	1.818	1.773	n.d.		Cúcuta, Cenabastos	5.500	5.500	5.500	=	
La Ceja (Antioquia)	1.700	2.200	1.922	-		Duitama (Boyacá)	4.737	5.263	5.039	-	
La Unión (Nariño)	3.000	3.200	3.100	-		Florencia (Caquetá)	5.474	5.474	5.474	-	
Manizales, Centro Galerías	2.500	3.000	2.750	=		Ibagué, Plaza La 21	5.263	5.789	5.614	-	
Medellín, Central Mayorista de Antioquia	1.300	1.800	1.531	-		La Unión (Nariño)	5.526	5.789	5.592	-	
Medellín, Plaza Minorista "José María Villa"	1.300	1.700	1.499	-		Manizales, Centro Galerías	5.263	5.526	5.386	+	
Neiva, Surabastos	1.400	1.800	1.567	-		Medellín, Central Mayorista de Antioquia	5.000	5.263	5.066	=	
Palmira (Valle del Cauca)	1.760	2.000	1.870	-		Montería, Mercado del Sur	5.263	5.632	5.364	+	
Pasto, El Potrerillo	1.429	2.200	1.724	-		Neiva, Surabastos	5.474	5.789	5.656	+	
Pereira, La 41	1.500	1.700	1.600	-		Palmira (Valle del Cauca)	5.000	5.263	5.132	=	
Pereira, Mercasa	1.400	1.700	1.567	-		Pamplona (Norte de Santander)	5.750	6.000	5.875	+	
Popayán, Plaza de mercado del barrio Bolívar	1.286	1.680	1.468	-		Pasto, El Potrerillo	5.263	5.526	5.336	+	
Rionegro (Antioquia)	1.800	2.500	2.300	-		Pereira, La 41	5.158	5.526	5.219	+	
San Gil (Santander)	1.600	1.800	1.700	-		Pereira, Mercasa	5.263	5.526	5.351	+	
Socorro (Santander)	1.400	1.600	1.507	-		Popayán, Plaza de mercado del barrio Bolívar	5.158	5.263	5.224	+	
Sogamoso (Boyacá)	1.818	2.045	1.970	-		Rionegro (Antioquia)	5.263	5.789	5.439	-	
Tuluá (Valle del Cauca)	1.371	2.000	1.662	-		San Gil (Santander)	6.000	6.250	6.167	+	
Tunja, Complejo de Servicios del Sur	1.591	1.591	1.591	-		Sincelejo, Nuevo Mercado	5.000	5.000	5.000	=	
Túquerres (Nariño)	2.000	2.000	2.000	-		Sogamoso (Boyacá)	5.526	5.789	5.645	+	
Villavicencio, CAV	1.600	2.000	1.767	-		Tuluá (Valle del Cauca)	5.579	5.789	5.684	=	
Yopal (Casanare)	2.000	2.000	2.000	+		Tunja, Complejo de Servicios del Sur	5.526	5.789	5.673	+	
Mango Yulima						Túquerres (Nariño)					
Armenia, Mercar	800	1.000	911	-		Valledupar, Mercado Nuevo	5.263	5.526	5.395	=	
Duitama (Boyacá)	1.364	1.591	1.477	-		Villavicencio, CAV	5.263	5.789	5.471	+	
						Yopal (Casanare)	5.789	6.053	5.921	=	

Cuadro 3. Mercados mayoristas. Precios de venta de frutas frescas (continuación)
2020 (16 al 22 de mayo)

Productos y mercados	Pesos por kilogramo				Tendencia	Productos y mercados	Pesos por kilogramo				Tendencia
	Mínimo	Máximo	Medio				Mínimo	Máximo	Medio		
Manzana royal gala importada						Manzana verde importada (continuación)					
Arauca (Arauca)	7.200	7.667	7.400	-		Manizales, Centro Galerías	5.789	6.053	5.877	=	
Armenia, Mercar	5.789	6.053	5.965	=		Medellín, Central Mayorista de Antioquia	5.789	6.053	5.921	-	
Bogotá, D.C., Corabastos	5.263	5.526	5.400	+		Montería, Mercado del Sur	5.789	6.211	5.908	+	
Bucaramanga, Centroabastos	4.900	5.250	5.038	+		Neiva, Surabastos	5.789	6.579	6.202	-	
Cali, Cavasa	5.526	5.789	5.674	+		Palmira (Valle del Cauca)	6.053	6.316	6.171	-	
Cali, Santa Helena	4.737	5.000	4.868	+		Pamplona (Norte de Santander)	6.500	6.500	6.500	=	
Cartago (Valle del Cauca)	5.000	6.000	5.474	-		Pasto, El Potrerillo	5.526	6.053	5.885	+	
Chiquinquirá (Boyacá)	5.526	5.789	5.702	-		Pereira, La 41	5.789	6.316	5.965	-	
Cúcuta, Cenabastos	5.500	5.500	5.500	-		Pereira, Mercasa	5.263	6.053	5.702	-	
Duitama (Boyacá)	4.737	5.263	5.039	-		Popayán, Plaza de mercado del barrio Bolívar	5.895	6.053	5.993	+	
Florencia (Caquetá)	5.368	5.368	5.368	-		Rionegro (Antioquia)	6.053	6.316	6.228	-	
Ibagué, Plaza La 21	5.263	5.789	5.614	-		San Gil (Santander)	6.250	6.500	6.313	-	
La Ceja (Antioquia)	5.000	5.789	5.263	=		Sincelejo, Nuevo Mercado	6.000	6.000	6.000	=	
Manizales, Centro Galerías	5.263	5.526	5.351	=		Sogamoso (Boyacá)	6.316	6.579	6.447	+	
Medellín, Central Mayorista de Antioquia	5.263	5.526	5.461	+		Tuluá (Valle del Cauca)	6.053	6.316	6.184	=	
Montería, Mercado del Sur	4.737	5.158	4.912	+		Tunja, Complejo de Servicios del Sur	6.053	6.316	6.199	-	
Neiva, Surabastos	5.263	5.526	5.461	-		Túquerres (Nariño)	5.789	6.053	5.987	+	
Palmira (Valle del Cauca)	5.526	5.789	5.658	=		Valledupar, Mercado Nuevo	6.053	6.579	6.316	=	
Pamplona (Norte de Santander)	5.750	6.000	5.875	+		Villavicencio, CAV	5.789	6.316	6.173	-	
Pasto, El Potrerillo	5.000	5.526	5.402	+		Yopal (Casanare)	6.316	6.579	6.447	=	
Pereira, La 41	5.000	5.526	5.149	=							
Pereira, Mercasa	5.263	5.789	5.439	+		Maracuyá					
Popayán, Plaza de mercado del barrio Bolívar	5.158	5.263	5.224	+		Arauca (Arauca)	2.600	3.100	2.850	-	
Rionegro (Antioquia)	5.263	5.789	5.395	-		Armenia, Mercar	1.800	2.200	2.056	-	
San Gil (Santander)	5.750	6.000	5.958	-		Bogotá, D.C., Corabastos	1.500	3.000	2.142	-	
Sogamoso (Boyacá)	5.368	5.789	5.625	=		Bucaramanga, Centroabastos	1.467	1.800	1.650	-	
Tuluá (Valle del Cauca)	5.789	6.053	5.921	+		Buenaventura (Valle del Cauca)	2.400	2.600	2.517	-	
Tunja, Complejo de Servicios del Sur	5.526	5.789	5.702	+		Cali, Cavasa	1.500	1.800	1.686	-	
Túquerres (Nariño)	5.263	5.789	5.461	+		Cali, Santa Helena	1.500	2.000	1.775	-	
Valledupar, Mercado Nuevo	5.000	5.000	5.000	=		Cartago (Valle del Cauca)	1.800	2.000	1.900	-	
Villavicencio, CAV	5.263	5.789	5.406	+		Chiquinquirá (Boyacá)	1.500	2.000	1.733	-	
						Cúcuta, Cenabastos	3.000	3.500	3.100	-	
						Duitama (Boyacá)	2.000	2.500	2.333	-	
						Ibagué, Plaza La 21	1.440	1.760	1.580	-	
						La Ceja (Antioquia)	2.500	3.000	2.800	-	
						Manizales, Centro Galerías	1.800	2.200	2.000	-	
						Medellín, Plaza Minorista "José María Villa"	1.800	2.800	2.308	-	
						Montería, Mercado del Sur	2.000	2.433	2.167	-	
						Palmira (Valle del Cauca)	1.500	1.700	1.575	-	
						Pamplona (Norte de Santander)	2.300	3.000	2.800	-	
						Pasto, El Potrerillo	1.833	2.167	1.944	-	
						Pereira, La 41	2.000	2.600	2.400	-	
						Pereira, Mercasa	1.800	2.500	2.079	-	
						Popayán, Plaza de mercado del barrio Bolívar	2.000	2.600	2.313	+	
						Rionegro (Antioquia)	2.300	3.000	2.733	-	
						San Gil (Santander)	1.800	2.333	2.044	-	
						Socorro (Santander)	2.000	2.333	2.167	-	
						Sogamoso (Boyacá)	1.800	2.300	2.013	-	

BOLETÍN SEMANAL PRECIOS MAYORISTAS

Cuadro 3. Mercados mayoristas. Precios de venta de frutas frescas (continuación)
2020 (16 al 22 de mayo)

Productos y mercados	Pesos por kilogramo				Tendencia	Productos y mercados	Pesos por kilogramo				Tendencia
	Mínimo	Máximo	Medio				Mínimo	Máximo	Medio		
Maracuyá (continuación)						Mora de Castilla					
Tuluá (Valle del Cauca)	1.500	1.700	1.600	-		Arauca (Arauca)	3.000	3.600	3.333	-	
Tunja, Complejo de Servicios del Sur	1.500	2.000	1.700	-		Armenia, Mercar	3.800	4.400	4.000	-	
Túquerres (Nariño)	2.000	2.167	2.083	n.d.		Barranquilla, Barranquillita	3.200	4.800	3.927	-	
Villavicencio, CAV	1.300	1.500	1.421	-		Barranquilla, Granabastos	3.040	4.200	3.592	-	
Yopal (Casanare)	1.700	2.000	1.850	-		Bogotá, D.C., Corabastos	3.846	4.615	4.138	+	
Maracuyá antioqueño						Bucaramanga, Centroabastos	2.400	3.000	2.680	-	
Medellín, Central Mayorista de Antioquia	2.000	2.600	2.371	-		Buenaventura (Valle del Cauca)	4.000	4.300	4.133	-	
Montería, Mercado del Sur	1.800	2.500	2.167	-		Cali, Cavasa	2.640	3.600	3.180	-	
Sincelejo, Nuevo Mercado	2.300	3.000	2.608	-		Cali, Santa Helena	2.960	3.200	3.160	-	
Maracuyá huilense						Cartagena, Bazurto	3.200	3.200	3.200	-	
Florencia (Caquetá)	2.080	2.160	2.120	-		Cartago (Valle del Cauca)	3.000	4.000	3.367	-	
Neiva, Surabastos	1.200	1.440	1.351	-		Chiquinquirá (Boyacá)	2.200	2.800	2.550	-	
Maracuyá santandereano						Cúcuta, Cenabastos	2.333	3.167	2.691	+	
Barranquilla, Barranquillita	2.267	2.400	2.333	-		Duitama (Boyacá)	2.200	2.400	2.275	+	
Valledupar, Mercabastos	2.333	2.667	2.574	-		Ibagué, Plaza La 21	4.000	4.800	4.317	-	
Maracuyá valluno						Ipiales (Nariño), Ipiales somos todos	2.250	2.500	2.375	+++	
Barranquilla, Barranquillita	3.000	3.500	3.322	-		La Unión (Nariño)	1.440	1.600	1.547	-	
Barranquilla, Granabastos	2.500	3.600	3.050	-		Manizales, Centro Galerías	5.000	5.000	5.000	=	
Cartagena, Bazurto	3.200	4.000	3.489	-		Medellín, Central Mayorista de Antioquia	3.000	4.000	3.585	+	
Melón Cantalup						Montería, Mercado del Sur	3.600	4.400	3.933	+	
Arauca (Arauca)	2.700	3.000	2.900	=		Neiva, Surabastos	2.000	2.720	2.329	+	
Armenia, Mercar	2.300	2.500	2.400	=		Palmira (Valle del Cauca)	3.600	3.840	3.680	-	
Barranquilla, Barranquillita	1.700	1.800	1.756	-		Pamplona (Norte de Santander)	1.600	2.000	1.867	-	
Bogotá, D.C., Corabastos	1.300	1.800	1.477	-		Pasto, El Potrerillo	2.000	2.500	2.417	-	
Bucaramanga, Centroabastos	1.700	2.000	1.875	-		Pereira, La 41	3.000	3.800	3.450	+	
Cali, Cavasa	1.900	2.000	1.994	-		Pereira, Mercasa	2.600	3.400	2.978	=	
Cali, Santa Helena	1.800	2.000	1.900	+++		Popayán, Plaza de mercado del barrio Bolívar	2.800	3.600	3.240	-	
Cartago (Valle del Cauca)	2.600	2.800	2.700	+		San Gil (Santander)	2.800	3.200	3.000	-	
Chiquinquirá (Boyacá)	1.136	1.455	1.303	-		Santa Marta (Magdalena)	3.200	3.600	3.400	-	
Cúcuta, Cenabastos	1.600	1.900	1.719	+		Sincelejo, Nuevo Mercado	3.600	4.600	4.122	-	
Duitama (Boyacá)	1.818	2.045	1.894	-		Sogamoso (Boyacá)	2.600	3.000	2.875	+	
Ibagué, Plaza La 21	1.000	1.400	1.188	-		Tuluá (Valle del Cauca)	3.200	3.600	3.400	+	
Manizales, Centro Galerías	2.000	2.500	2.275	-		Tunja, Complejo de Servicios del Sur	2.700	3.000	2.892	+	
Medellín, Central Mayorista de Antioquia	2.500	3.000	2.858	+		Valledupar, Mercabastos	3.200	4.000	3.611	-	
Neiva, Surabastos	1.000	1.500	1.272	-		Villavicencio, CAV	3.200	4.000	3.696	-	
Palmira (Valle del Cauca)	1.800	2.000	1.975	+		Yopal (Casanare)	3.500	3.750	3.625	-	
Pamplona (Norte de Santander)	2.000	2.500	2.167	-		Naranja común					
Pasto, El Potrerillo	2.500	3.000	2.756	-		Arauca (Arauca)	1.087	1.087	1.087	-	
Pereira, Mercasa	2.000	2.500	2.333	+		Chiquinquirá (Boyacá)	400	500	472	-	
San Gil (Santander)	1.600	1.680	1.627	-		Cúcuta, Cenabastos	667	833	675	-	
Santa Marta (Magdalena)	1.500	1.500	1.500	=		Cúcuta, La Nueva Sexta	567	833	672	-	
Socorro (Santander)	1.600	1.800	1.700	++		Pamplona (Norte de Santander)	400	800	650	-	
Sogamoso (Boyacá)	1.700	2.000	1.850	-		San Gil (Santander)	720	880	800	-	
Tunja, Complejo de Servicios del Sur	1.364	1.591	1.492	-		Socorro (Santander)	680	720	707	-	
Valledupar, Mercado Nuevo	1.400	1.500	1.467	+		Sonsón (Antioquia)	560	640	600	-	
Villavicencio, CAV	1.500	2.500	2.063	-		Tunja, Complejo de Servicios del Sur	533	667	604	-	

Cuadro 3. Mercados mayoristas. Precios de venta de frutas frescas (continuación)
2020 (16 al 22 de mayo)

Productos y mercados	Pesos por kilogramo				Tendencia	Productos y mercados	Pesos por kilogramo				Tendencia
	Mínimo	Máximo	Medio				Mínimo	Máximo	Medio		
Naranja Sweet						Papaya Maradol (continuación)					
Armenia, Mercar	700	760	740	=		Cali, Santa Helena	800	1.000	875	+	
Armenia, Retiro	560	600	573	-		Cartago (Valle del Cauca)	800	1.000	900	-	
Bogotá, D.C., Corabastos	1.000	1.250	1.106	-		Chiquinquirá (Boyacá)	833	1.111	963	-	
Cali, Cavasa	700	800	756	-		Cúcuta, Cenabastos	1.000	1.200	1.150	-	
Cali, Santa Helena	600	700	653	-		Cúcuta, La Nueva Sexta	1.100	1.200	1.142	-	
Cartago (Valle del Cauca)	700	900	800	-		Duitama (Boyacá)	833	889	861	-	
Ibagué, Plaza La 21	600	700	633	-		Ibagué, Plaza La 21	1.000	1.200	1.104	++	
Neiva, Surabastos	700	800	740	-		Ipiales (Nariño), Ipiales somos todos	1.500	1.500	1.500	-	
Pasto, El Potrerillo	600	720	678	-		La Ceja (Antioquia)	1.500	1.800	1.711	=	
Pereira, La 41	900	1.200	1.050	-		La Unión (Nariño)	1.700	2.000	1.900	-	
Pereira, Mercasa	700	900	817	-		Manizales, Centro Galerías	1.000	1.200	1.100	=	
Popayán, Plaza de mercado del barrio Bolívar	680	700	683	-		Medellín, Central Mayorista de Antioquia	1.500	1.600	1.546	-	
Tuluá (Valle del Cauca)	600	700	635	-		Medellín, Plaza Minorista "José María Villa"	1.200	1.300	1.202	+	
						Neiva, Surabastos	1.000	1.400	1.067	-	
Naranja Valencia						Palmira (Valle del Cauca)	900	1.000	963	-	
Bogotá, D.C., Corabastos	1.000	1.250	1.106	-		Pamplona (Norte de Santander)	1.300	1.500	1.367	-	
Bucaramanga, Centroabastos	600	680	640	-		Pasto, El Potrerillo	1.000	1.200	1.056	-	
Bucaramanga, Mercados del centro	680	720	693	-		Pereira, La 41	1.000	1.300	1.179	-	
Buenaventura (Valle del Cauca)	1.560	1.640	1.600	-		Pereira, Mercasa	600	1.000	906	=	
Cartagena, Bazurto	760	800	787	-		Popayán, Plaza de mercado del barrio Bolívar	1.100	1.200	1.163	-	
Cartago (Valle del Cauca)	600	700	633	-		Rionegro (Antioquia)	1.700	2.000	1.792	-	
Duitama (Boyacá)	1.200	1.300	1.225	+		San Gil (Santander)	900	1.000	933	-	
Florencia (Cauquetá)	980	1.000	990	-		Socorro (Santander)	900	1.000	950	=	
Ipiales (Nariño), Ipiales somos todos	700	750	733	=		Sogamoso (Boyacá)	889	1.111	1.028	-	
La Ceja (Antioquia)	1.000	1.200	1.089	-		Tuluá (Valle del Cauca)	600	800	700	=	
Manizales, Centro Galerías	800	900	833	=		Tunja, Complejo de Servicios del Sur	833	944	884	+	
Medellín, Central Mayorista de Antioquia	1.200	1.400	1.250	-		Valledupar, Mercado Nuevo	700	700	700	=	
Medellín, Plaza Minorista "José María Villa"	1.000	1.300	1.196	+		Villavicencio, CAV	800	900	849	-	
Montería, Mercado del Sur	700	800	735	+							
Pasto, El Potrerillo	700	700	700	+		Papaya melona					
Pereira, Mercasa	700	900	775	-		Bucaramanga, Centroabastos	1.120	1.120	1.120	=	
Rionegro (Antioquia)	1.500	1.600	1.554	-		Medellín, Central Mayorista de Antioquia	1.100	1.100	1.100	=	
Sincelejo, Nuevo Mercado	825	875	864	-							
Sogamoso (Boyacá)	1.100	1.300	1.208	-		Papaya redonda					
Tunja, Complejo de Servicios del Sur	1.000	1.040	1.013	+		Bucaramanga, Centroabastos	1.000	1.000	1.000	=	
Túquerres (Nariño)	825	875	863	+		Medellín, Central Mayorista de Antioquia	1.100	1.100	1.100	=	
Valledupar, Mercabastos	1.045	1.136	1.101	-							
Valledupar, Mercado Nuevo	800	800	800	-		Papaya tainung					
Villavicencio, CAV	800	960	856	-		Barranquilla, Barranquillita	1.000	1.000	1.000	=	
						Bogotá, D.C., Corabastos	1.700	2.400	1.965	-	
Papaya hawaiana						Cartagena, Bazurto	1.200	1.300	1.211	=	
Medellín, Central Mayorista de Antioquia	2.500	2.500	2.500	=		Florencia (Cauquetá)	850	900	875	+	
						Medellín, Central Mayorista de Antioquia	1.200	1.300	1.208	+	
Papaya Maradol						Medellín, Plaza Minorista "José María Villa"	1.000	1.200	1.033	-	
Arauca (Arauca)	1.500	1.800	1.667	-		Montería, Mercado del Sur	960	1.040	1.000	n.d.	
Armenia, Mercar	800	900	867	-		Santa Marta (Magdalena)	900	900	900	n.d.	
Bogotá, D.C., Corabastos	944	1.389	1.240	-		Sincelejo, Nuevo Mercado	833	833	833	=	
Bucaramanga, Centroabastos	1.000	1.200	1.088	+		Valledupar, Mercado Nuevo	700	700	700	n.d.	
Buenaventura (Valle del Cauca)	2.200	2.600	2.417	=		Villavicencio, CAV	900	1.050	954	-	
Cali, Cavasa	900	1.100	992	-							

BOLETÍN SEMANAL PRECIOS MAYORISTAS

Cuadro 3. Mercados mayoristas. Precios de venta de frutas frescas (continuación)
2020 (16 al 22 de mayo)

Productos y mercados	Pesos por kilogramo				Tendencia	Productos y mercados	Pesos por kilogramo				Tendencia
	Mínimo	Máximo	Medio				Mínimo	Máximo	Medio		
Patilla						Pera importada (continuación)					
Armenia, Mercar	700	800	767	=		Palmira (Valle del Cauca)	5.526	5.789	5.691	-	
Barranquilla, Barranquillita	800	800	800	=		Pamplona (Norte de Santander)	6.000	6.250	6.125	=	
Bogotá, D.C., Corabastos	800	900	838	+		Pasto, El Potrerillo	4.737	5.263	5.161	-	
Bucaramanga, Centroabastos	750	800	775	-		Pereira, La 41	4.900	5.500	5.108	-	
Cali, Cavasa	1.000	1.100	1.017	+		Pereira, Mercasa	5.000	5.500	5.200	+	
Cali, Santa Helena	800	900	842	+		Popayán, Plaza de mercado del barrio Bolívar	5.263	5.526	5.362	+	
Cartagena, Bazurto	600	700	689	-		Rionegro (Antioquia)	5.526	6.053	5.846	+	
Cartago (Valle del Cauca)	800	1.000	900	-		San Gil (Santander)	5.500	6.750	6.213	+	
Cúcuta, Cenabastos	800	900	867	-		Sincelejo, Nuevo Mercado	5.250	5.250	5.250	=	
Ibagué, Plaza La 21	700	800	767	n.d.		Sogamoso (Boyacá)	5.263	6.053	5.746	=	
Medellín, Central Mayorista de Antioquia	600	700	663	-		Tuluá (Valle del Cauca)	5.789	5.895	5.842	=	
Medellín, Plaza Minorista "José María Villa"	800	800	800	-		Tunja, Complejo de Servicios del Sur	5.263	5.526	5.409	=	
Montería, Mercado del Sur	700	750	725	=		Valledupar, Mercado Nuevo	5.000	5.750	5.458	+	
Palmira (Valle del Cauca)	1.100	1.200	1.167	=		Villavicencio, CAV	5.000	5.750	5.558	+	
Pasto, El Potrerillo	1.000	1.200	1.044	+		Yopal (Casanare)	5.750	5.900	5.825	+	
Pereira, La 41	1.000	1.000	1.000	=							
Popayán, Plaza de mercado del barrio Bolívar	1.100	1.200	1.113	=		Pera nacional					
Rionegro (Antioquia)	1.000	1.100	1.008	+		Bogotá, D.C., Corabastos	739	870	852	-	
San Gil (Santander)	800	1.000	892	-		Bucaramanga, Centroabastos	720	880	778	-	
Sincelejo, Nuevo Mercado	700	800	750	=		Ibagué, Plaza La 21	720	800	787	-	
Socorro (Santander)	900	1.000	950	-		Medellín, Central Mayorista de Antioquia	1.042	1.083	1.044	-	
Tuluá (Valle del Cauca)	1.000	1.100	1.033	=		San Gil (Santander)	800	880	853	+	
Tunja, Complejo de Servicios del Sur	700	900	822	+		Socorro (Santander)	880	1.000	940	n.d.	
Valledupar, Mercado Nuevo	600	700	642	-		Sogamoso (Boyacá)	609	696	658	-	
Villavicencio, CAV	800	900	847	+		Tunja, Complejo de Servicios del Sur	609	696	645	-	
Patilla baby						Piña gold					
Bogotá, D.C., Corabastos	1.800	2.500	2.060	+		Armenia, Mercar	1.400	1.500	1.433	=	
Bucaramanga, Centroabastos	3.000	3.125	3.063	=		Bogotá, D.C., Corabastos	1.636	1.909	1.753	-	
Cali, Cavasa	1.900	2.200	2.029	+		Bucaramanga, Centroabastos	1.200	1.400	1.275	-	
Medellín, Central Mayorista de Antioquia	2.500	2.900	2.644	+		Buenaventura (Valle del Cauca)	1.800	1.800	1.800	-	
Pera importada						Cali, Cavasa	1.400	1.500	1.465	-	
Armenia, Mercar	5.500	5.750	5.667	=		Cali, Santa Helena	1.400	1.500	1.450	-	
Bogotá, D.C., Corabastos	5.000	5.400	5.155	-		Cartago (Valle del Cauca)	1.500	2.000	1.683	-	
Bucaramanga, Centroabastos	5.250	6.000	5.538	+		Chiquinquirá (Boyacá)	2.000	2.545	2.227	-	
Buenaventura (Valle del Cauca)	6.579	6.842	6.711	+		Cúcuta, Cenabastos	1.800	2.000	1.833	-	
Cali, Cavasa	5.789	6.053	5.850	+		Duitama (Boyacá)	1.400	1.500	1.475	=	
Cali, Santa Helena	4.737	5.000	4.868	+		Ibagué, Plaza La 21	1.400	1.600	1.450	-	
Cartagena, Bazurto	5.263	5.526	5.351	=		La Unión (Nariño)	2.000	2.500	2.250	=	
Cartago (Valle del Cauca)	5.000	5.526	5.303	-		Manizales, Centro Galerías	1.400	1.600	1.467	-	
Chiquinquirá (Boyacá)	5.263	5.789	5.439	+		Medellín, Central Mayorista de Antioquia	1.300	1.800	1.567	-	
Cúcuta, Cenabastos	5.500	5.500	5.500	-		Medellín, Plaza Minorista "José María Villa"	1.000	1.500	1.105	-	
Duitama (Boyacá)	5.263	5.789	5.526	+		Montería, Mercado del Sur	1.400	1.500	1.450	=	
Florencia (Caquetá)	6.053	6.053	6.053	-		Neiva, Surabastos	1.500	1.800	1.592	-	
Ibagué, Plaza La 21	5.000	5.789	5.395	+		Palmira (Valle del Cauca)	1.400	1.500	1.463	-	
La Unión (Nariño)	5.526	5.789	5.724	=		Pasto, El Potrerillo	1.300	1.500	1.433	-	
Manizales, Centro Galerías	5.500	5.750	5.592	+		Pereira, La 41	1.600	1.800	1.667	+	
Medellín, Central Mayorista de Antioquia	5.526	5.789	5.592	-		Pereira, Mercasa	1.500	1.800	1.700	-	
Montería, Mercado del Sur	5.263	5.895	5.474	-		Rionegro (Antioquia)	1.800	2.000	1.921	-	
Neiva, Surabastos	5.778	6.389	6.225	+		Santa Marta (Magdalena)	2.200	2.200	2.200	=	
						Sogamoso (Boyacá)	1.500	1.800	1.675	+	

Cuadro 3. Mercados mayoristas. Precios de venta de frutas frescas (continuación)
2020 (16 al 22 de mayo)

Productos y mercados	Pesos por kilogramo				Tendencia	Productos y mercados	Pesos por kilogramo				Tendencia
	Mínimo	Máximo	Medio				Mínimo	Máximo	Medio		
Piña gold (continuación)						Tomate de árbol (continuación)					
Tuluá (Valle del Cauca)	1.300	1.400	1.333	-		Bogotá, D.C., Corabastos	2.000	2.480	2.326	-	
Tunja, Complejo de Servicios del Sur	1.500	1.650	1.579	-		Bucaramanga, Centroabastos	2.440	2.600	2.540	+	
Piña manzana						Buenaventura (Valle del Cauca)	3.000	3.200	3.033	+	
Cali, Santa Helena	1.200	1.300	1.267	-		Cali, Cavasa	2.500	2.800	2.635	-	
Popayán, Plaza de mercado del barrio Bolívar	1.500	1.600	1.533	+		Cali, Santa Helena	2.800	3.000	2.883	+	
Piña perolera						Cartagena, Bazurto	2.800	3.400	3.189	+	
Barranquilla, Barranquillita	1.800	1.920	1.853	+		Cartago (Valle del Cauca)	2.500	2.800	2.617	+	
Barranquilla, Granabastos	1.600	1.680	1.627	-		Chiquinquirá (Boyacá)	1.522	1.739	1.703	-	
Bogotá, D.C., Corabastos	1.406	1.563	1.473	-		Cúcuta, Cenabastos	2.400	2.600	2.500	=	
Bucaramanga, Centroabastos	1.167	1.500	1.333	+		Duitama (Boyacá)	1.957	2.174	2.065	-	
Chiquinquirá (Boyacá)	1.067	1.167	1.117	+		El Santuario (Antioquia)	1.800	1.800	1.800	+	
Cúcuta, Cenabastos	1.500	1.667	1.530	+		Florencia (Cauquetá)	2.240	2.320	2.280	-	
Florencia (Cauquetá)	1.536	1.571	1.554	+		Ibagué, Plaza La 21	2.000	2.400	2.228	+	
Neiva, Surabastos	1.786	1.964	1.848	n.d.		Ipiales (Nariño), Ipiales somos todos	1.500	1.667	1.583	-	
Pamplona (Norte de Santander)	1.500	1.833	1.694	++		La Ceja (Antioquia)	1.700	2.000	1.878	+	
San Gil (Santander)	1.000	1.167	1.056	+		La Unión (Antioquia)	1.700	1.900	1.813	++	
Socorro (Santander)	1.000	1.000	1.000	-		La Unión (Nariño)	1.400	1.500	1.467	-	
Sogamoso (Boyacá)	1.333	1.600	1.442	++		Manizales, Centro Galerías	2.200	2.600	2.335	+	
Tunja, Complejo de Servicios del Sur	1.200	1.333	1.285	-		Marinilla (Antioquia)	1.700	2.000	1.861	++	
Valledupar, Mercabastos	2.000	2.200	2.056	+		Medellín, Central Mayorista de Antioquia	2.200	2.600	2.404	-	
Pitahaya						Medellín, Plaza Minorista "José María Villa"	2.000	2.300	2.073	+	
Arauca (Arauca)	7.000	8.000	7.500	=		Montería, Mercado del Sur	2.160	2.800	2.457	-	
Bogotá, D.C., Corabastos	5.500	6.200	5.887	-		Neiva, Surabastos	2.000	2.400	2.198	+	
Bucaramanga, Centroabastos	5.000	7.500	5.750	-		Palmira (Valle del Cauca)	3.000	3.200	3.100	+	
Cúcuta, Cenabastos	8.000	9.000	8.667	+		Pamplona (Norte de Santander)	2.083	2.083	2.083	-	
Ibagué, Plaza La 21	3.000	3.500	3.167	n.d.		Pasto, El Potrerillo	1.800	1.900	1.817	+	
Medellín, Central Mayorista de Antioquia	6.000	6.500	6.183	-		Peñol (Antioquia)	1.800	2.000	1.935	+++	
Neiva, Surabastos	4.500	5.500	4.889	-		Pereira, La 41	2.200	2.400	2.338	+	
Sogamoso (Boyacá)	5.000	6.000	5.750	-		Pereira, Mercasa	2.000	2.600	2.275	++	
Tunja, Complejo de Servicios del Sur	6.000	6.000	6.000	+		Popayán, Plaza de mercado del barrio Bolívar	1.888	1.920	1.916	+	
Villavicencio, CAV	6.000	7.500	6.938	+		Rionegro (Antioquia)	1.900	2.000	1.925	+	
Tangelo						San Gil (Santander)	2.200	2.400	2.320	-	
Bogotá, D.C., Corabastos	1.760	2.080	1.890	-		San Vicente (Antioquia)	1.900	2.000	1.938	+++	
Bucaramanga, Centroabastos	1.000	1.200	1.080	-		Santa Marta (Magdalena)	2.400	2.600	2.500	=	
Cartago (Valle del Cauca)	2.200	2.500	2.417	-		Sincelejo, Nuevo Mercado	2.600	2.640	2.607	+	
Manizales, Centro Galerías	1.800	2.000	1.867	-		Sogamoso (Boyacá)	2.087	2.391	2.190	+	
Pereira, Mercasa	1.500	2.300	1.875	++		Sonsón (Antioquia)	1.400	1.600	1.525	-	
Rionegro (Antioquia)	2.100	2.700	2.383	-		Tuluá (Valle del Cauca)	2.500	2.800	2.625	+	
Sogamoso (Boyacá)	1.600	2.000	1.830	-		Tunja, Complejo de Servicios del Sur	1.957	2.174	2.094	-	
Tunja, Complejo de Servicios del Sur	1.400	1.600	1.508	-		Túquerres (Nariño)	1.467	1.733	1.624	+	
Villavicencio, CAV	1.400	1.600	1.468	-		Valledupar, Mercabastos	2.800	3.000	2.817	+	
Tomate de árbol						Villavicencio, CAV	2.600	2.800	2.703	+	
Arauca (Arauca)	2.727	3.182	2.985	+++		Yopal (Casanare)	2.400	2.480	2.440	=	
Armenia, Mercar	2.720	3.040	2.831	++		Uchuva con cáscara					
Barranquilla, Barranquillita	2.700	2.800	2.775	+		Bogotá, D.C., Corabastos	3.000	3.500	3.349	+	
Barranquilla, Granabastos	2.600	2.900	2.758	+		Bucaramanga, Centroabastos	2.600	3.200	2.900	-	
						Cúcuta, Cenabastos	2.000	2.500	2.200	-	
						Ibagué, Plaza La 21	2.240	2.800	2.413	+	
						Medellín, Central Mayorista de Antioquia	2.300	3.000	2.660	+	
						Pamplona (Norte de Santander)	2.000	2.000	2.000	=	
						San Gil (Santander)	2.200	3.000	2.508	-	

BOLETÍN SEMANAL PRECIOS MAYORISTAS

Cuadro 3. Mercados mayoristas. Precios de venta de frutas frescas (conclusión)
2020 (16 al 22 de mayo)

Productos y mercados	Pesos por kilogramo				Tendencia	Productos y mercados	Pesos por kilogramo				Tendencia
	Mínimo	Máximo	Medio	Precios			Mínimo	Máximo	Medio	Precios	
Uva importada						Uva red globe nacional					
Arauca (Arauca)	11.000	11.375	11.229		-	Armenia, Mercar	2.800	2.960	2.880		=
Bogotá, D.C., Corabastos	9.750	10.875	10.167		+	Bogotá, D.C., Corabastos	3.091	4.222	3.678		+
Bucaramanga, Centroabastos	10.000	10.625	10.281		=	Bucaramanga, Centroabastos	4.222	4.667	4.375		+
Cali, Cavasa	9.412	10.000	9.743		+	Cali, Cavasa	3.667	3.889	3.759		+
Cali, Santa Helena	8.235	8.824	8.627		+	Cali, Santa Helena	2.827	3.040	2.933		=
Cúcuta, Cenabastos	11.250	11.250	11.250		=	Cartagena, Bazurto	3.800	4.800	4.394		+
Medellín, Central Mayorista de Antioquia	10.000	10.625	10.313		-	Cartago (Valle del Cauca)	4.000	4.000	4.000		-
Palmira (Valle del Cauca)	9.375	10.000	9.792		+	Ibagué, Plaza La 21	3.200	4.000	3.400		+
San Gil (Santander)	10.625	11.500	11.208		-	Manizales, Centro Galerías	2.800	3.200	3.000		=
Tunja, Complejo de Servicios del Sur	10.250	10.625	10.556		+	Medellín, Central Mayorista de Antioquia	3.778	3.889	3.827		+
Valledupar, Mercado Nuevo	9.375	10.625	10.000		=	Montería, Mercado del Sur	3.889	4.444	4.287		+
Villavicencio, CAV	10.000	11.125	10.420		-	Pasto, El Potrerillo	2.160	2.400	2.300		+
						Pereira, Mercasa	3.000	3.400	3.233		-
Uva Isabela						Popayán, Plaza de mercado del barrio Bolívar	3.158	3.368	3.243		+
Arauca (Arauca)	3.040	3.600	3.320		-	Rionegro (Antioquia)	3.778	4.000	3.889		+
Armenia, Mercar	3.084	3.172	3.113		=	San Gil (Santander)	3.636	4.091	4.015		-
Bogotá, D.C., Corabastos	2.880	3.200	3.099		-	Tuluá (Valle del Cauca)	3.000	3.300	3.167		-
Bucaramanga, Centroabastos	2.560	2.800	2.730		-	Villavicencio, CAV	3.455	5.000	4.239		+
Cali, Cavasa	2.240	2.560	2.460		++						
Cali, Santa Helena	2.240	2.400	2.373		=	Uva roja					
Chiquinquirá (Boyacá)	2.800	3.600	3.173		-	Duitama (Boyacá)	2.720	3.040	2.853		-
Cúcuta, Cenabastos	3.600	4.000	3.933		+	Florencia (Caquetá)	4.800	4.800	4.800		+
Duitama (Boyacá)	2.560	2.800	2.620		=	Ipiales (Nariño), Ipiales somos todos	3.111	3.333	3.185		++
Ibagué, Plaza La 21	2.400	3.040	2.640		-	La Unión (Nariño)	2.720	2.800	2.760		-
Ipiales (Nariño), Ipiales somos todos	2.560	2.800	2.693		++	Neiva, Surabastos	3.500	4.000	3.878		-
La Unión (Nariño)	2.800	3.040	2.933		+	Pereira, Mercasa	8.333	9.444	8.750		-
Medellín, Central Mayorista de Antioquia	3.000	3.400	3.200		-	Sincelejo, Nuevo Mercado	2.800	2.800	2.800		+
Neiva, Surabastos	1.400	1.600	1.517		-	Sogamoso (Boyacá)	2.800	3.600	3.157		+
Palmira (Valle del Cauca)	2.000	2.160	2.100		+	Túquerres (Nariño)	3.111	3.333	3.250		+
Pamplona (Norte de Santander)	3.000	3.400	3.200		+						
Pasto, El Potrerillo	2.560	2.880	2.760		+	Uva verde					
Popayán, Plaza de mercado del barrio Bolívar	2.400	2.560	2.480		-	Bogotá, D.C., Corabastos	3.889	4.222	3.978		-
Rionegro (Antioquia)	3.400	3.600	3.433		-	Bucaramanga, Centroabastos	3.889	4.222	4.000		-
San Gil (Santander)	3.200	4.000	3.640		-	Cartago (Valle del Cauca)	4.800	5.200	5.067		-
Sincelejo, Nuevo Mercado	3.333	3.333	3.333		+	Cúcuta, Cenabastos	4.444	5.000	4.861		+
Sogamoso (Boyacá)	2.560	2.800	2.760		-	Florencia (Caquetá)	4.800	4.800	4.800		+
Tuluá (Valle del Cauca)	2.160	2.560	2.373		+	Medellín, Central Mayorista de Antioquia	3.889	4.111	3.944		-
Tunja, Complejo de Servicios del Sur	2.560	2.800	2.700		-	San Gil (Santander)	4.364	5.000	4.742		+
Túquerres (Nariño)	2.800	2.960	2.840		++						
Villavicencio, CAV	3.167	3.333	3.292		-	Zapote					
						Tunja, Complejo de Servicios del Sur	2.087	2.304	2.169		+
						Valledupar, Mercado Nuevo	5.000	5.000	5.000		=

TENDENCIAS

---	-	+	+++
Variación mayor al -20 %	Variación entre 0 % y -10 %	Variación entre 0 % y 10 %	Variación mayor al 20 %
--	=	++	n. d.
Variación entre -10 % y -20 %	Variación igual a 0 %	Variación entre 10 % y 20 %	No determinado

TUBÉRCULOS, RAÍCES Y PLÁTANOS

Bajó el precio de la papa criolla

En la presente semana se redujeron los precios de la papa criolla limpia en cuarentaiún de los cuarenta y dos mercados donde se negoció. Según los comerciantes, este comportamiento obedeció al buen volumen de oferta que ingresó desde los municipios de Ipiales, Túquerres (Nariño), Popayán (Cauca), Tunja (Boyacá), Sonsón, La Unión, Marinilla, San Vicente Ferrer, El Carmen de Viboral (Antioquia), Roncesvalles (Tolima), Mutiscua, Pamplona, Cácuta, Chitagá (Norte de Santander) y la Sabana de Bogotá. En Cúcuta y Medellín, por ejemplo, el kilo se vendió a \$2.438 y a \$2.510, respectivamente, 11,12%, en promedio, menos.

De igual forma, bajaron los precios de los plátanos hartón verde y maduro, la yuca ICA y las papas única y superior. En el caso del plátano hartón verde, por ejemplo, los mayoristas encuestados informaron que se registró un buen nivel de producción en Montenegro, Quimbaya, Córdoba, Génova (Quindío), Montebello, Santa Bárbara, Abejorral, Andes (Antioquia), Belalcázar (Caldas), Pereira (Risaralda), Saravena, Tame y Fortul (Arauca), además, se presentaron menores ventas de dicho producto, lo que en conjunto ocasionó el descenso de la cotización en veintitrés de los treinta y ocho mercados donde se encontró. En Armenia, el kilo se negoció \$1.394, 9,07%, menos que la semana inmediatamente anterior.

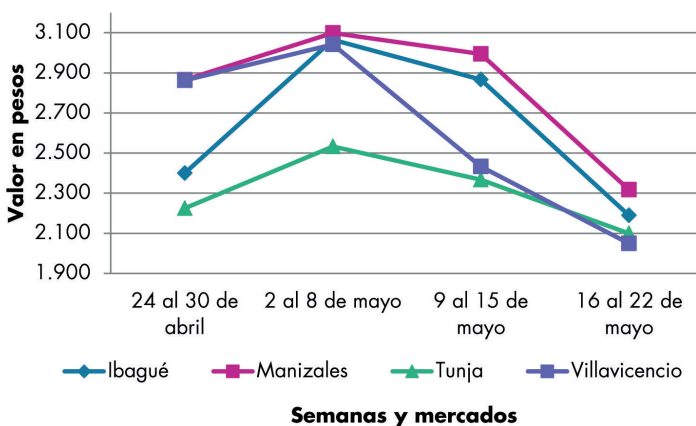
Así mismo, cayeron las cotizaciones de la yuca ICA, esta vez en nueve de los quince mercados donde se

negoció. Situación que fue explicada por los mayores rendimientos productivos en los cultivos establecidos en los departamentos de Nariño, Quindío y Putumayo. En Cali, por ejemplo, el descenso superó el 9,00%, ofreciéndose el kilo a \$873.

Igualmente, disminuyeron los precios mayoristas de la papa única, pues los mismos descendieron en trece de los veintitrés mercados donde se transó a lo largo de la presente semana. Los comerciantes atribuyeron este comportamiento a la menor demanda y al aumento del abastecimiento desde los municipios productores de la Sabana de Bogotá, Tunja (Boyacá), Ipiales, Túquerres (Nariño) y Guaca (Santander). En Cúcuta y Cartagena, por ejemplo, el kilo se vendió a \$783 y a \$924, respectivamente, 5,80%, en promedio, menos que la semana inmediatamente anterior.

Por último, también se observó un descuento en las cotizaciones de la papa superior en siete de los once mercados donde se consiguió durante esta semana. Esta tendencia negativa estuvo asociada a la apertura de nuevos ciclos de cosecha en las zonas de cultivo de Cerrito (Santander), Chitagá (Norte de Santander) y Cundinamarca, a lo que se sumó la menor rotación del tubérculo en las bodegas. En Florencia, por ejemplo, el kilo se vendió a \$960, 10,28%, menos.

Gráfico 3. Comportamiento de los precios de la papa criolla limpia
2020 (24 de abril al 22 de mayo)



Fuente: DANE, Sipsa.

BOLETÍN SEMANAL PRECIOS MAYORISTAS

Cuadro 4. Mercados mayoristas. Precios de venta de tubérculos, raíces y plátanos 2020 (16 al 22 de mayo)

Productos y mercados	Pesos por kilogramo				Tendencia	Productos y mercados	Pesos por kilogramo				Tendencia
	Mínimo	Máximo	Medio				Mínimo	Máximo	Medio		
Arracacha amarilla						Papa Betina					
Arauca (Arauca)	2.000	2.300	2.083	-		Buenaventura (Valle del Cauca)	800	900	850	+	
Bogotá, D.C., Corabastos	1.500	2.667	1.922	+++		Cali, Cavasa	560	760	678	-	
Bucaramanga, Centroabastos	1.440	1.520	1.465	-		Neiva, Surabastos	740	760	753	+	
Buenaventura (Valle del Cauca)	2.400	2.400	2.400	+		Tunja, Complejo de Servicios del Sur	800	860	834	-	
Cali, Cavasa	1.500	1.500	1.500	+		Papa capira					
Cali, Santa Helena	1.833	2.000	1.917	-		Buenaventura (Valle del Cauca)	920	1.000	967	-	
Chiquinquirá (Boyacá)	1.417	1.500	1.472	-		Cali, Cavasa	800	960	885	-	
Cúcuta, Cenabastos	1.400	1.800	1.533	-		Cali, Santa Helena	800	900	838	-	
Duitama (Boyacá)	1.333	1.417	1.375	-		Cartago (Valle del Cauca)	800	900	833	=	
Florencia (Caquetá)	2.080	2.080	2.080	n.d.		El Carmen de Viboral (Antioquia)	1.200	1.200	1.200	+	
Ibagué, Plaza La 21	1.280	1.600	1.420	+++		El Santuario (Antioquia)	1.200	1.300	1.258	+	
Neiva, Surabastos	1.280	1.920	1.733	++		La Ceja (Antioquia)	1.400	1.600	1.472	+	
Palmira (Valle del Cauca)	1.467	1.750	1.597	-		La Unión (Antioquia)	1.100	1.200	1.166	-	
Pamplona (Norte de Santander)	1.000	1.400	1.178	+		Manizales, Centro Galerías	900	1.120	1.037	+	
Popayán, Plaza de mercado del barrio Bolívar	2.320	2.400	2.360	-		Marinilla (Antioquia)	1.100	1.250	1.190	+	
San Gil (Santander)	1.440	1.680	1.587	-		Medellín, Central Mayorista de Antioquia	1.300	1.500	1.364	+	
Sogamoso (Boyacá)	1.333	1.500	1.479	-		Medellín, Plaza Minorista "José María Villa"	1.400	1.500	1.425	+	
Tunja, Complejo de Servicios del Sur	1.250	1.333	1.285	=		Montería, Mercado del Sur	1.400	1.500	1.465	+	
Valledupar, Mercabastos	1.800	2.400	2.050	-		Palmira (Valle del Cauca)	860	900	893	-	
Villavicencio, CAV	1.400	2.000	1.746	+		Pasto, El Potrerillo	700	800	728	-	
Yopal (Casanare)	1.667	1.833	1.750	=		Peñol (Antioquia)	1.200	1.300	1.274	+	
Arracacha blanca						Pereira, La 41	900	1.040	967	=	
Armenia, Mercar	1.500	1.667	1.583	+		Pereira, Mercasa	900	1.060	973	-	
Cartago (Valle del Cauca)	2.500	2.667	2.556	=		Popayán, Plaza de mercado del barrio Bolívar	800	840	810	+	
Ipiales (Nariño), Ipiales somos todos	760	800	780	-		Rionegro (Antioquia)	1.300	1.400	1.346	-	
Manizales, Centro Galerías	2.097	2.258	2.151	-		San Vicente (Antioquia)	1.200	1.300	1.263	+	
Medellín, Central Mayorista de Antioquia	2.500	3.000	2.779	+		Santa Bárbara (Antioquia)	1.200	1.400	1.300	-	
Medellín, Plaza Minorista "José María Villa"	3.000	3.500	3.146	-		Sonsón (Antioquia)	1.100	1.200	1.150	-	
Pasto, El Potrerillo	1.000	1.200	1.072	+		Tuluá (Valle del Cauca)	840	900	857	-	
Pereira, La 41	1.667	2.167	1.917	-		Túquerres (Nariño)	700	800	727	+	
Pereira, Mercasa	2.250	2.500	2.375	+		Papa criolla limpia					
San Vicente (Antioquia)	1.889	1.944	1.907	n.d.		Arauca (Arauca)	2.604	3.125	2.795	-	
Tuluá (Valle del Cauca)	2.000	2.167	2.083	=		Armenia, Mercar	2.333	2.667	2.548	-	
Ñame criollo						Barranquilla, Granabastos	2.300	3.240	2.927	-	
Montería, Mercado del Sur	1.880	1.960	1.928	+		Bogotá, D.C., Corabastos	2.444	3.556	3.049	-	
Sincelejo, Nuevo Mercado	2.600	2.600	2.600	+		Bucaramanga, Centroabastos	2.200	2.600	2.406	-	
Ñame diamante						Cali, Cavasa	1.400	1.700	1.521	-	
Montería, Mercado del Sur	1.500	1.540	1.510	+		Cali, Santa Helena	1.400	1.800	1.605	-	
Sincelejo, Nuevo Mercado	1.600	1.600	1.600	=		Cartagena, Bazaruto	2.200	3.400	2.800	-	
Valledupar, Mercabastos	1.500	1.600	1.550	=		Cartago (Valle del Cauca)	2.200	2.500	2.333	-	
Ñame espino						Cúcuta, Cenabastos	2.200	2.600	2.438	-	
Barranquilla, Barranquillita	2.160	2.240	2.205	+		Duitama (Boyacá)	2.000	2.200	2.100	-	
Barranquilla, Granabastos	2.500	3.000	2.679	+		El Carmen de Viboral (Antioquia)	2.200	2.300	2.233	-	
Cartagena, Bazaruto	3.000	3.200	3.083	++		El Santuario (Antioquia)	2.100	2.900	2.383	-	
Sincelejo, Nuevo Mercado	2.800	3.000	2.908	++		Florencia (Caquetá)	2.000	2.000	2.000	-	
						Ibagué, Plaza La 21	1.800	2.400	2.098	-	
						La Ceja (Antioquia)	2.000	2.500	2.378	-	

Cuadro 4. Mercados mayoristas. Precios de venta de tubérculos, raíces y plátanos (continuación)
2020 (16 al 22 de mayo)

Productos y mercados	Pesos por kilogramo				Tendencia	Productos y mercados	Pesos por kilogramo				Tendencia
	Mínimo	Máximo	Medio				Mínimo	Máximo	Medio		
Papa criolla limpia (continuación)						Papa nevada					
La Unión (Antioquia)	1.900	2.600	2.185		+	Cartago (Valle del Cauca)	2.625	3.063	2.865		+
La Unión (Nariño)	1.500	1.600	1.550		-	El Santuario (Antioquia)	2.900	3.000	2.950		-
Manizales, Centro Galerías	2.083	2.500	2.318		-	Marinilla (Antioquia)	2.500	3.000	2.867		-
Marinilla (Antioquia)	1.800	2.800	2.308		-	Medellín, Central Mayorista de Antioquia	2.800	3.600	3.140		+
Medellín, Central Mayorista de Antioquia	2.000	3.200	2.510		-	Peñol (Antioquia)	2.700	3.000	2.878		-
Medellín, Plaza Minorista "José María Villa"	2.000	3.000	2.520		-	Pereira, Mercasa	3.600	3.800	3.696		+
Montería, Mercado del Sur	3.200	3.500	3.408		-	Rionegro (Antioquia)	3.000	3.500	3.167		-
Neiva, Surabastos	2.200	2.600	2.381		-	San Vicente (Antioquia)	3.000	3.300	3.167		+
Pamplona (Norte de Santander)	1.800	2.000	1.956		-	Papa parda pastusa					
Pereira, La 41	2.400	3.000	2.700		-	Arauca (Arauca)	1.200	1.340	1.273		-
Pereira, Mercasa	2.400	2.720	2.576		-	Armenia, Mercar	920	960	947		=
Rionegro (Antioquia)	2.400	3.300	2.781		-	Bogotá, D.C., Corabastos	1.300	1.560	1.381		+
San Gil (Santander)	2.200	2.800	2.500		-	Bucaramanga, Centroabastos	1.160	1.300	1.250		+
San Vicente (Antioquia)	1.900	2.100	2.000		-	Bucaramanga, Mercados del centro	920	980	940		-
Santa Bárbara (Antioquia)	2.500	2.500	2.500		-	Cali, Cavasa	800	900	870		-
Santa Marta (Magdalena)	2.960	3.000	2.984		-	Cartago (Valle del Cauca)	800	860	830		=
Sincelejo, Nuevo Mercado	2.800	4.000	3.342		-	Chiquinquirá (Boyacá)	1.100	1.200	1.167		+
Socorro (Santander)	2.800	3.000	2.900		-	Cúcuta, Cenabastos	900	1.100	1.021		-
Sogamoso (Boyacá)	2.000	2.800	2.325		-	Florencia (Caquetá)	960	960	960		-
Sonsón (Antioquia)	2.000	2.300	2.075		-	La Unión (Nariño)	800	900	833		++
Tunja, Complejo de Servicios del Sur	1.800	2.400	2.067		-	Manizales, Centro Galerías	960	1.040	1.000		-
Túquerres (Nariño)	700	1.000	850		-	Pamplona (Norte de Santander)	1.000	1.040	1.008		-
Valledupar, Mercabastos	3.000	4.000	3.444		-	Pasto, El Potrerillo	800	900	825		+
Valledupar, Mercado Nuevo	3.000	4.000	3.467		-	Pereira, La 41	760	840	800		-
Villavicencio, CAV	1.600	2.200	1.925		-	Pereira, Mercasa	760	900	833		-
Yopal (Casanare)	2.292	2.500	2.396		-	Popayán, Plaza de mercado del barrio Bolívar	800	900	848		-
Papa criolla sucia						San Gil (Santander)	1.240	1.360	1.293		-
Barranquilla, Barranquillita	2.200	3.200	2.827		-	Socorro (Santander)	1.260	1.300	1.287		+
Bogotá, D.C., Corabastos	1.800	2.800	2.378		-	Sogamoso (Boyacá)	1.200	1.200	1.200		+
Cali, Cavasa	1.200	1.400	1.300		-	Tunja, Complejo de Servicios del Sur	1.160	1.260	1.203		+
Chiquinquirá (Boyacá)	1.400	1.500	1.417		-	Yopal (Casanare)	1.250	1.292	1.271		=
Palmira (Valle del Cauca)	1.360	1.600	1.483		-	Papa Puracé					
Pasto, El Potrerillo	740	1.200	933		-	La Unión (Antioquia)	900	1.050	990		+
Popayán, Plaza de mercado del barrio Bolívar	1.133	1.167	1.154		-	Montería, Mercado del Sur	1.444	1.556	1.528		+
Tuluá (Valle del Cauca)	1.500	1.917	1.722		-	Sincelejo, Nuevo Mercado	1.300	1.400	1.367		=
Tunja, Complejo de Servicios del Sur	1.300	1.800	1.517		-	Papa rubí					
Papa ICA-Huila						Bogotá, D.C., Corabastos	800	1.000	899		+
La Unión (Nariño)	800	900	860		+	Pereira, La 41	960	1.040	988		-
Pasto, El Potrerillo	640	760	707		-	Pereira, Mercasa	900	1.040	978		-
Papa Morasurco						Santa Marta (Magdalena)	1.200	1.200	1.200		=
La Unión (Nariño)	900	960	930		+++	Sincelejo, Nuevo Mercado	960	1.000	967		+
						Tunja, Complejo de Servicios del Sur	980	1.060	1.019		-
						Papa R-12 negra					
						Bogotá, D.C., Corabastos	900	1.200	1.019		+
						Bucaramanga, Centroabastos	1.120	1.200	1.170		-

Cuadro 4. Mercados mayoristas. Precios de venta de tubérculos, raíces y plátanos (continuación)
2020 (16 al 22 de mayo)

Productos y mercados	Pesos por kilogramo				Tendencia	Productos y mercados	Pesos por kilogramo				Tendencia
	Mínimo	Máximo	Medio				Mínimo	Máximo	Medio		
Papa R-12 negra (continuación)						Papa única (continuación)					
Cartago (Valle del Cauca)	800	1.000	900		+	Buenaventura (Valle del Cauca)	760	920	843		-
Manizales, Centro Galerías	900	1.120	1.037		+	Cali, Cavasa	700	800	742		+
Medellín, Central Mayorista de Antioquia	1.200	1.200	1.200		=	Cali, Santa Helena	680	720	698		-
Papa R-12 roja						Cartagena, Bazurto	900	960	924		-
Bogotá, D.C., Corabastos	840	1.200	983		+	Cartago (Valle del Cauca)	960	1.040	1.000		-
Papa sabanera						Cúcuta, Cenabastos	700	840	783		-
Bogotá, D.C., Corabastos	2.000	2.800	2.419		++	La Unión (Nariño)	700	800	740		++
Florencia (Cauquetá)	960	960	960		-	Manizales, Centro Galerías	760	840	820		-
Papa superior						Neiva, Surabastos	760	800	793		-
Bogotá, D.C., Corabastos	1.260	1.440	1.344		+	Pamplona (Norte de Santander)	800	860	810		+
Chiquinquirá (Boyacá)	1.000	1.100	1.057		++	Pasto, El Potrerillo	560	600	577		++
Cúcuta, Cenabastos	900	1.100	1.021		-	Pereira, La 41	800	920	841		-
Duitama (Boyacá)	1.200	1.200	1.200		+	Pereira, Mercasa	740	800	773		-
Florencia (Cauquetá)	960	960	960		-	Popayán, Plaza de mercado del barrio Bolívar	680	700	688		-
Neiva, Surabastos	960	1.040	1.000		-	Tunja, Complejo de Servicios del Sur	760	840	808		-
Pamplona (Norte de Santander)	1.000	1.000	1.000		-	Túquerres (Nariño)	440	500	483		-
Sogamoso (Boyacá)	1.100	1.200	1.148		+	Valledupar, Mercabastos	920	1.000	983		+
Tunja, Complejo de Servicios del Sur	1.100	1.200	1.162		-	Valledupar, Mercado Nuevo	920	1.000	980		+
Túquerres (Nariño)	700	740	707		-	Plátano comino					
Villavicencio, CAV	1.200	1.300	1.255		-	Medellín, Central Mayorista de Antioquia	500	700	575		+
Papa suprema						Rionegro (Antioquia)	1.100	1.200	1.167		-
Armenia, Mercar	920	960	947		=	Plátano dominico hartón maduro					
Bogotá, D.C., Corabastos	1.000	1.300	1.170		-	Manizales, Centro Galerías	1.500	1.600	1.567		-
Buenaventura (Valle del Cauca)	900	1.000	950		-	Pereira, La 41	1.400	1.400	1.400		-
Cali, Cavasa	740	900	828		-	Pereira, Mercasa	1.200	1.500	1.375		-
Cali, Santa Helena	860	900	883		+	Plátano dominico hartón verde					
Cúcuta, Cenabastos	800	900	843		-	Armenia, Retiro	800	900	850		-
Ibagué, Plaza La 21	800	1.000	930		-	Cartago (Valle del Cauca)	1.300	1.600	1.475		-
La Unión (Nariño)	800	900	833		++	Manizales, Centro Galerías	1.500	1.600	1.567		-
Palmira (Valle del Cauca)	880	980	935		-	Pereira, La 41	1.400	1.400	1.400		-
Pamplona (Norte de Santander)	800	900	865		n.d.	Pereira, Mercasa	1.200	1.500	1.375		-
Pasto, El Potrerillo	680	700	697		+	Plátano dominico verde					
Popayán, Plaza de mercado del barrio Bolívar	680	800	743		-	Medellín, Central Mayorista de Antioquia	800	900	871		-
Tuluá (Valle del Cauca)	840	900	873		-	Santa Bárbara (Antioquia)	750	800	775		-
Túquerres (Nariño)	600	640	613		-	Sonsón (Antioquia)	1.200	1.400	1.300		-
Papa tocarreña						Plátano guineo					
Tunja, Complejo de Servicios del Sur	1.000	1.100	1.059		+	Bogotá, D.C., Corabastos	1.300	1.500	1.386		+
Papa única						Cartago (Valle del Cauca)	1.000	1.300	1.163		-
Barranquilla, Barranquillita	900	1.000	933		+	La Ceja (Antioquia)	600	900	756		+
Barranquilla, Granabastos	960	1.000	993		-	Medellín, Central Mayorista de Antioquia	800	1.000	892		-
Bogotá, D.C., Corabastos	740	900	839		+	Medellín, Plaza Minorista "José María Villa"	1.200	1.400	1.246		-
Bucaramanga, Centroabastos	840	1.000	931		+	Neiva, Surabastos	1.100	1.200	1.150		=
Bucaramanga, Mercados del centro	840	900	860		+	Peñol (Antioquia)	467	667	571		++

Cuadro 4. Mercados mayoristas. Precios de venta de tubérculos, raíces y plátanos (continuación)
2020 (16 al 22 de mayo)

Productos y mercados	Pesos por kilogramo				Tendencia	Productos y mercados	Pesos por kilogramo				Tendencia
	Mínimo	Máximo	Medio				Mínimo	Máximo	Medio		
Plátano guineo (continuación)						Plátano hartón verde (continuación)					
Rionegro (Antioquia)	1.000	1.200	1.067	-		Socorro (Santander)	880	960	907	=	
Santa Bárbara (Antioquia)	500	667	546	-		Sogamoso (Boyacá)	1.500	1.650	1.594	-	
Sonsón (Antioquia)	400	500	438	+		Tuluá (Valle del Cauca)	1.500	1.700	1.613	-	
Villavicencio, CAV	1.667	2.333	1.986	+		Tunja, Complejo de Servicios del Sur	1.650	1.750	1.708	-	
Plátano hartón maduro						Valledupar, Mercabastos	1.350	1.650	1.538	+	
Armenia, Mercar	900	950	933	=		Valledupar, Mercado Nuevo	1.350	1.650	1.535	+	
Bogotá, D.C., Corabastos	1.750	2.150	1.984	-		Villavicencio, CAV	1.840	2.000	1.900	-	
Cúcuta, Cenabastos	1.600	2.000	1.733	-		Yopal (Casanare)	1.440	1.520	1.480	-	
Ibagué, Plaza La 21	1.250	2.000	1.599	-		Plátano hartón verde ecuatoriano					
Medellín, Central Mayorista de Antioquia	1.500	1.700	1.579	-		Ipiales (Nariño), Ipiales somos todos	1.167	1.267	1.222	-	
Medellín, Plaza Minorista "José María Villa"	1.300	1.700	1.469	-		Pasto, El Potrerillo	1.333	1.333	1.333	-	
Neiva, Surabastos	1.500	1.700	1.617	+		Plátano hartón verde Eje Cafetero					
Pereira, La 41	1.400	1.400	1.400	-		Medellín, Central Mayorista de Antioquia	1.700	1.900	1.789	-	
Pereira, Mercasa	1.200	1.500	1.375	-		Plátano hartón verde llanero					
Tunja, Complejo de Servicios del Sur	1.650	1.750	1.708	-		Bogotá, D.C., Corabastos	2.300	2.650	2.466	+	
Plátano hartón verde						Ulluco					
Arauca (Arauca)	1.600	2.000	1.867	=		Buenaventura (Valle del Cauca)	2.600	3.000	2.833	-	
Armenia, Mercar	1.250	1.600	1.394	-		Cali, Cavasa	2.000	2.333	2.207	-	
Armenia, Retiro	1.000	1.200	1.094	-		Ipiales (Nariño), Ipiales somos todos	1.500	1.500	1.500	-	
Barranquilla, Barranquillita	1.800	1.800	1.800	+		Pasto, El Potrerillo	1.000	1.250	1.171	-	
Bogotá, D.C., Corabastos	1.750	2.150	1.984	-		Popayán, Plaza de mercado del barrio	1.500	1.583	1.531	-	
Bucaramanga, Centroabastos	1.760	1.920	1.870	-		Bolívar					
Bucaramanga, Mercados del centro	1.920	2.080	1.973	+		Túquerres (Nariño)	1.267	1.500	1.375	+++	
Cali, Cavasa	1.600	1.650	1.607	-		Yuca chirosa					
Cali, Santa Helena	1.550	1.600	1.583	+		Buenaventura (Valle del Cauca)	1.040	1.200	1.140	-	
Cartagena, Bazurto	1.500	1.800	1.632	+++		Ibagué, Plaza La 21	833	1.000	908	-	
Chiquinquirá (Boyacá)	1.750	1.900	1.800	-		La Ceja (Antioquia)	800	1.200	1.022	+	
Cúcuta, Cenabastos	1.600	2.000	1.729	-		Rionegro (Antioquia)	640	900	747	-	
Duitama (Boyacá)	1.750	1.800	1.763	-		Yuca criolla					
Florencia (Caquetá)	1.000	1.100	1.050	=		Arauca (Arauca)	1.000	1.143	1.076	+	
Ibagué, Plaza La 21	1.250	2.000	1.599	-		Barranquilla, Barranquillita	625	650	631	-	
La Ceja (Antioquia)	1.700	2.000	1.822	+		Barranquilla, Granabastos	700	750	717	+	
Medellín, Central Mayorista de Antioquia	1.300	1.500	1.427	-		Bucaramanga, Centroabastos	833	952	893	-	
Medellín, Plaza Minorista "José María Villa"	1.300	1.700	1.469	-		Bucaramanga, Mercados del centro	952	1.000	968	+	
Montería, Mercado del Sur	1.075	1.150	1.123	+		Cartagena, Bazurto	450	550	488	-	
Neiva, Surabastos	1.500	1.700	1.617	+		Cúcuta, Cenabastos	952	1.294	1.109	-	
Palmira (Valle del Cauca)	1.500	1.600	1.575	-		Medellín, Central Mayorista de Antioquia	720	1.200	934	+	
Pamplona (Norte de Santander)	1.850	2.250	1.983	-		Medellín, Plaza Minorista "José María Villa"	600	800	703	-	
Pereira, La 41	1.400	1.400	1.400	-		Montería, Mercado del Sur	350	550	440	++	
Pereira, Mercasa	1.200	1.500	1.375	-		Pamplona (Norte de Santander)	952	1.190	1.131	-	
Popayán, Plaza de mercado del barrio	1.440	1.480	1.455	-		San Gil (Santander)	952	1.071	992	=	
Bolívar						Sincelejo, Nuevo Mercado	550	625	606	-	
Rionegro (Antioquia)	1.800	2.000	1.933	-		Valledupar, Mercabastos	625	675	640	-	
San Gil (Santander)	960	1.120	1.047	+		Valledupar, Mercado Nuevo	625	650	633	-	
Santa Bárbara (Antioquia)	1.200	1.800	1.425	-							
Santa Marta (Magdalena)	1.900	2.250	2.079	+							
Sincelejo, Nuevo Mercado	1.013	1.125	1.088	+							

Cuadro 4. Mercados mayoristas. Precios de venta de tubérculos, raíces y plátanos (conclusión) 2020 (16 al 22 de mayo)

Productos y mercados	Pesos por kilogramo				Tendencia	Productos y mercados	Pesos por kilogramo				Tendencia
	Mínimo	Máximo	Medio	Precios			Mínimo	Máximo	Medio	Precios	
Yuca ICA						Yuca ICA (continuación)					
Armenia, Mercar	840	920	880		-	Pereira, Mercasa	800	880	840		=
Armenia, Retiro	800	840	813		-	Popayán, Plaza de mercado del barrio Bolívar	1.000	1.050	1.021		+
Cali, Cavasa	800	880	857		-	Tuluá (Valle del Cauca)	800	920	840		=
Cali, Santa Helena	800	920	873		-						
Cartago (Valle del Cauca)	920	1.000	947		-	Yuca llanera					
Florencia (Caquetá)	832	848	840		-	Bogotá, D.C., Corabastos	1.333	1.500	1.381		-
La Unión (Nariño)	960	1.000	987		-	Chiquinquirá (Boyacá)	1.000	1.167	1.094		-
Manizales, Centro Galerías	800	1.040	920		=	Duitama (Boyacá)	933	967	944		-
Neiva, Surabastos	1.200	1.600	1.287		+	Sogamoso (Boyacá)	933	1.000	983		-
Palmira (Valle del Cauca)	880	920	900		+	Tunja, Complejo de Servicios del Sur	1.000	1.067	1.037		+
Pasto, El Potrerillo	917	1.083	1.014		-	Villavicencio, CAV	800	900	821		-
Pereira, La 41	800	800	800		-	Yopal (Casanare)	1.000	1.000	1.000		+++

TENDENCIAS

---	-	+	+++
Variación mayor al -20 %	Variación entre 0 % y -10 %	Variación entre 0 % y 10 %	Variación mayor al 20 %
--	=	++	n. d.
Variación entre -10 % y -20 %	Variación igual a 0 %	Variación entre 10 % y 20 %	No determinado

GRANOS, CÁRNICOS Y PROCESADOS

Mayor producción de azúcar sulfitada

Para esta semana, la cotización del azúcar sulfitada tuvo un descenso en sus precios mayoristas ante la mayor producción en los ingenios establecidos en Palmira (Valle del Cauca), a lo que se sumó la acumulación de este tipo de azúcar en las bodegas. Este comportamiento se dio en doce de los veinticuatro mercados donde se vendió. En Medellín, por ejemplo, el kilo se transó a \$2.340, es decir un 3,82%, más que la semana anterior.

Así mismo, bajaron los precios de los huevos rojo A y AA. Según los comerciantes encuestados, esto estuvo relacionado con la buena oferta de este producto desde las plantas avícolas establecidas en los municipios de Lebrija, Girón (Santander), Fosca, Guayabetal, Fómeque (Cundinamarca), Restrepo y Villavicencio (Meta). En el caso del huevo rojo AA, esta tendencia negativa ocurrió en once de los veintitrés mercados donde se negoció. En Montería, por ejemplo, la baja representó un 14,04% y la unidad se transó a \$306.

También, el queso costeño registró una caída en sus cotizaciones mayoristas como consecuencia del aumento del abastecimiento desde Ciénaga de Oro, San Pelayo, Canalete y Planeta Rica (Córdoba), pues disminuyeron los costos de la materia prima. Lo anterior se observó en doce de los veinticinco mercados donde

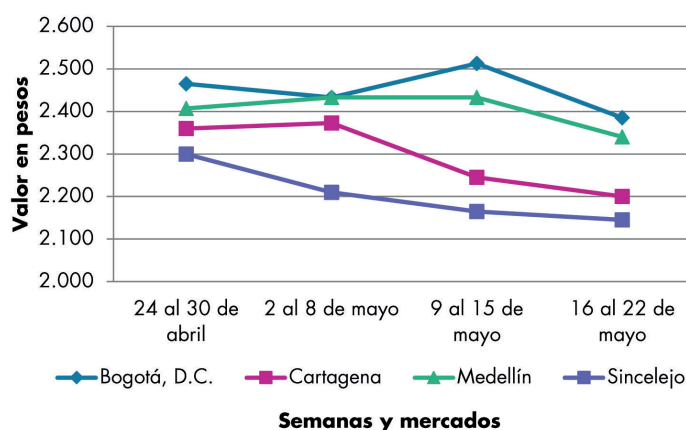


Fuente: <https://elsoldelaflorida.com/>

se encontró. En Santa Marta, por ejemplo, el kilo se negoció a \$11.833, es decir 15,48% menos que la semana pasada.

En contraste, subieron los precios del frijol cargamanto rojo y la lenteja importada. Para este último producto, dicho incremento se evidenció en catorce de los treinta y cuatro mercados donde se ofreció, lo cual estuvo motivado por la menor disponibilidad de grano ante una disminución en el volumen de importaciones desde Canadá. En Tunja, por ejemplo, el kilo se vendió a \$4.933, lo que significó un alza del 4,23%.

Gráfico 4. Comportamiento de los precios del azúcar sulfitada 2020 (24 de abril al 22 de mayo)



Fuente: DANE, Sipsa.

BOLETÍN SEMANAL PRECIOS MAYORISTAS

Cuadro 5. Mercados mayoristas. Precios de venta de granos y cereales
2020 (16 al 22 de mayo)

Productos y mercados	Pesos por kilogramo			
	Mínimo	Máximo	Medio	Tendencia
Arroz blanco importado				
Pasto, El Potrerillo	4.444	4.889	4.667	n.d.
Arroz de primera				
Armenia, Mercar	3.520	3.680	3.600	-
Barranquilla, Barranquillita	3.773	3.822	3.798	++
Barranquilla, Granabastos	3.756	3.822	3.783	++
Bogotá, D.C., Corabastos	3.560	3.600	3.585	-
Bogotá, D.C., Paloquemao	3.680	3.760	3.707	+
Bogotá, D.C., Plaza España	3.680	3.872	3.771	-
Bogotá, D.C., Plaza Las Flores	3.560	3.600	3.587	-
Bucaramanga, Mercados del centro	3.800	3.840	3.827	=
Buenaventura (Valle del Cauca)	3.600	3.760	3.707	-
Cali, La Floresta	3.460	3.760	3.597	-
Cali, Santa Helena	3.400	3.600	3.513	+
Cali, Siloé	3.400	3.680	3.560	=
Cartagena, Bazurto	3.778	3.778	3.778	=
Cartago (Valle del Cauca)	3.600	3.680	3.640	=
Cúcuta, Cenabastos	3.800	3.800	3.800	+
Cúcuta, La Nueva Sexta	3.800	3.800	3.800	=
Florencia (Caquetá)	3.560	3.560	3.560	=
Manizales, Centro Galerías	3.680	3.760	3.710	=
Medellín, Central Mayorista de Antioquia	3.600	3.640	3.610	=
Medellín, Plaza Minorista "José María Villa"	3.520	3.600	3.570	=
Montería, Mercado del Sur	3.600	3.667	3.631	+
Neiva, Surabastos	3.424	3.480	3.446	-
Palmira (Valle del Cauca)	3.360	3.760	3.580	-
Pamplona (Norte de Santander)	3.600	3.600	3.600	=
Pasto, El Potrerillo	3.760	3.840	3.813	-
Pereira, Mercasa	3.680	3.840	3.750	=
Popayán, Plaza de mercado del barrio Bolívar	2.760	2.800	2.780	=
Santa Marta (Magdalena)	3.120	3.200	3.160	=
Sincelejo, Nuevo Mercado	3.420	3.520	3.480	+
Tuluá (Valle del Cauca)	3.100	3.600	3.341	-
Tunja, Complejo de Servicios del Sur	3.500	3.600	3.533	+
Valledupar, Mercado Nuevo	3.400	3.460	3.440	-
Villavicencio, CAV	3.520	3.520	3.520	-
Arroz de segunda				
Barranquilla, Barranquillita	3.411	3.444	3.428	+
Barranquilla, Granabastos	3.444	3.489	3.461	++
Bogotá, D.C., Corabastos	3.340	3.400	3.365	-
Cartagena, Bazurto	3.467	3.467	3.467	-
Sincelejo, Nuevo Mercado	3.289	3.333	3.311	-
Arroz excelso				
Barranquilla, Barranquillita	3.600	3.680	3.640	+
Barranquilla, Granabastos	3.560	3.680	3.610	+
Bucaramanga, Centroabastos	3.664	4.000	3.781	-
Cartagena, Bazurto	3.680	3.680	3.680	=
Arroz excelso (continuación)				
Ibagué, Plaza La 21	3.360	3.440	3.400	-
Montería, Mercado del Sur	3.680	3.760	3.730	=
Santa Marta (Magdalena)	3.640	3.720	3.680	=
Sincelejo, Nuevo Mercado	3.520	3.600	3.550	=
Valledupar, Mercado Nuevo	3.600	3.680	3.627	-
Arroz sopa cristal				
Bucaramanga, Centroabastos	1.968	2.080	2.016	-
Bucaramanga, Mercados del centro	2.000	2.160	2.061	=
Montería, Mercado del Sur	2.600	2.640	2.618	=
Arveja amarilla seca importada				
Cúcuta, Cenabastos	3.500	3.540	3.513	=
Cúcuta, La Nueva Sexta	2.600	2.600	2.600	=
Ibagué, Plaza La 21	2.650	2.900	2.788	+
Pamplona (Norte de Santander)	3.652	3.652	3.652	=
Arveja verde seca importada				
Armenia, Mercar	2.335	2.467	2.394	=
Bogotá, D.C., Corabastos	2.920	3.000	2.960	+
Bogotá, D.C., Paloquemao	3.200	3.360	3.253	-
Bogotá, D.C., Plaza España	3.800	3.920	3.853	-
Bucaramanga, Mercados del centro	3.200	3.720	3.460	=
Cali, La Floresta	3.680	3.760	3.707	=
Cali, Santa Helena	3.440	3.520	3.493	-
Cali, Siloé	3.600	3.600	3.600	-
Cartagena, Bazurto	2.500	2.500	2.500	-
Cúcuta, Cenabastos	3.400	3.500	3.467	=
Cúcuta, La Nueva Sexta	2.600	2.760	2.680	-
Manizales, Centro Galerías	3.524	3.744	3.689	=
Medellín, Central Mayorista de Antioquia	3.360	3.360	3.360	=
Medellín, Plaza Minorista "José María Villa"	2.240	2.480	2.370	=
Palmira (Valle del Cauca)	3.800	3.960	3.905	-
Pamplona (Norte de Santander)	4.000	4.000	4.000	+
Pasto, El Potrerillo	2.800	2.800	2.800	-
Pereira, Mercasa	2.600	3.450	2.950	=
Popayán, Plaza de mercado del barrio Bolívar	3.200	3.360	3.280	=
Santa Marta (Magdalena)	2.909	2.909	2.909	=
Sincelejo, Nuevo Mercado	2.800	2.800	2.800	=
Tuluá (Valle del Cauca)	3.360	3.600	3.520	=
Tunja, Complejo de Servicios del Sur	2.900	3.000	2.953	+
Valledupar, Mercado Nuevo	4.000	4.000	4.000	=
Villavicencio, CAV	3.478	3.652	3.536	-
Cuchuco de cebada				
Bucaramanga, Centroabastos	2.560	2.800	2.693	=
Bucaramanga, Mercados del centro	2.400	2.640	2.493	=

Cuadro 5. Mercados mayoristas. Precios de venta de granos y cereales (continuación)
2020 (16 al 22 de mayo)

Productos y mercados	Pesos por kilogramo				Tendencia	Productos y mercados	Pesos por kilogramo				Tendencia
	Mínimo	Máximo	Medio				Mínimo	Máximo	Medio		
Cuchuco de maíz						Frijol cargamento blanco (continuación)					
Bucaramanga, Centroabastos	2.720	2.880	2.800	=		Medellín, Plaza Minorista "José María Villa"	7.500	8.000	7.625	+	
Bucaramanga, Mercados del centro	2.440	2.800	2.627	-		Peñol (Antioquia)	6.900	7.100	7.000	n.d.	
Cali, La Floresta	1.500	1.600	1.533	-		San Vicente (Antioquia)	6.800	7.100	7.000	=	
Cali, Santa Helena	1.400	1.500	1.467	=		Sonsón (Antioquia)	6.900	7.000	6.950	-	
Cali, Siloé	1.600	1.600	1.600	=		Frijol cargamento rojo					
Florencia (Caquetá)	2.320	2.320	2.320	=		Armenia, Mercar	6.634	7.072	6.845	=	
Montería, Mercado del Sur	1.360	1.400	1.380	=		Bogotá, D.C., Corabastos	7.200	7.600	7.400	+	
Popayán, Plaza de mercado del barrio Bolívar	1.280	1.296	1.291	-		Bogotá, D.C., Paloquemao	6.560	7.200	6.853	+	
Sincelejo, Nuevo Mercado	2.000	2.000	2.000	=		Bogotá, D.C., Plaza España	7.440	7.700	7.553	+	
Frijol bolón						Bogotá, D.C., Plaza Las Flores	6.960	7.040	7.013	+	
Armenia, Mercar	6.978	7.093	7.040	=		Cartago (Valle del Cauca)	7.200	7.680	7.493	=	
Bogotá, D.C., Corabastos	7.400	7.800	7.600	+		El Carmen de Viboral (Antioquia)	6.900	7.000	6.963	+	
Bogotá, D.C., Plaza España	7.360	7.660	7.513	+		Ibagué, Plaza La 21	6.800	6.920	6.853	-	
Bogotá, D.C., Plaza Las Flores	7.040	7.200	7.147	+		Manizales, Centro Galerías	9.031	9.515	9.345	=	
Cartago (Valle del Cauca)	7.600	7.840	7.733	=		Marinilla (Antioquia)	6.700	7.000	6.833	-	
Pereira, Mercasa	8.200	8.300	8.258	-		Medellín, Central Mayorista de Antioquia	7.300	7.700	7.500	+	
Popayán, Plaza de mercado del barrio Bolívar	8.000	8.480	8.213	+		Medellín, Plaza Minorista "José María Villa"	7.200	8.000	7.550	+	
Tuluá (Valle del Cauca)	6.400	6.696	6.552	-		Peñol (Antioquia)	7.000	7.200	7.075	n.d.	
Tunja, Complejo de Servicios del Sur	6.240	6.400	6.293	-		Pereira, Mercasa	7.550	8.275	7.913	+	
Villavicencio, CAV	7.826	8.330	8.078	=		San Vicente (Antioquia)	7.000	7.100	7.063	+	
Frijol cabeza negra importado						Tunja, Complejo de Servicios del Sur	5.600	5.760	5.653	=	
Barranquilla, Barranquillita	5.410	5.450	5.430	-		Villavicencio, CAV	7.739	7.826	7.783	+	
Cartagena, Bazurto	6.000	6.000	6.000	++		Frijol nima calima					
Santa Marta (Magdalena)	5.091	5.455	5.227	=		Armenia, Mercar	5.595	6.079	5.874	=	
Frijol cabeza negra nacional						Bogotá, D.C., Corabastos	6.200	6.600	6.400	+	
Barranquilla, Granabastos	5.500	5.600	5.550	=		Bogotá, D.C., Paloquemao	6.720	6.880	6.800	++	
Montería, Mercado del Sur	3.400	3.600	3.500	-		Bogotá, D.C., Plaza España	5.440	5.600	5.541	-	
Sincelejo, Nuevo Mercado	4.400	5.000	4.750	+		Bogotá, D.C., Plaza Las Flores	6.720	6.800	6.747	=	
Valledupar, Mercado Nuevo	5.000	5.000	5.000	-		Cartago (Valle del Cauca)	6.400	6.800	6.667	=	
Frijol calima						Florencia (Caquetá)	6.000	6.000	6.000	+	
Buenaventura (Valle del Cauca)	5.800	6.040	5.909	+		Manizales, Centro Galerías	8.370	8.546	8.414	-	
Cali, La Floresta	6.200	6.400	6.267	-		Medellín, Central Mayorista de Antioquia	6.500	6.600	6.550	-	
Cali, Santa Helena	6.560	6.640	6.613	=		Neiva, Surabastos	6.400	6.800	6.620	-	
Cali, Siloé	6.640	6.800	6.720	=		Villavicencio, CAV	7.391	7.435	7.412	-	
Palmira (Valle del Cauca)	6.800	6.960	6.905	-		Frijol palomito importado					
Pasto, El Potrillo	5.920	6.080	6.000	n.d.		Barranquilla, Barranquillita	5.750	5.800	5.775	+	
Popayán, Plaza de mercado del barrio Bolívar	6.800	6.880	6.827	+		Barranquilla, Granabastos	5.500	5.700	5.600	=	
Tuluá (Valle del Cauca)	5.600	6.000	5.867	=		Cartagena, Bazurto	6.000	6.000	6.000	++	
Frijol cargamento blanco						Santa Marta (Magdalena)	4.364	4.727	4.545	+	
El Carmen de Viboral (Antioquia)	7.000	7.100	7.050	+		Frijol radical					
Marinilla (Antioquia)	6.800	7.000	6.867	+		Bogotá, D.C., Paloquemao	6.720	6.880	6.773	n.d.	
Medellín, Central Mayorista de Antioquia	7.300	7.700	7.500	+		Medellín, Central Mayorista de Antioquia	6.500	6.700	6.650	-	

BOLETÍN SEMANAL PRECIOS MAYORISTAS

Cuadro 5. Mercados mayoristas. Precios de venta de granos y cereales (continuación)
2020 (16 al 22 de mayo)

Productos y mercados	Pesos por kilogramo				Tendencia	Productos y mercados	Pesos por kilogramo				Tendencia
	Mínimo	Máximo	Medio				Mínimo	Máximo	Medio		
Frijol Uribe rosado						Lenteja importada (continuación)					
Cartago (Valle del Cauca)	6.000	6.800	6.467	=		Florencia (Caquetá)	4.800	4.800	4.800	+	
Medellín, Central Mayorista de Antioquia	6.500	6.500	6.500	=		Ibagué, Plaza La 21	5.000	5.400	5.173	-	
Pereira, Mercasa	6.500	6.600	6.550	=		Manizales, Centro Galerías	5.286	5.727	5.479	=	
Frijol Zaragoza						Medellín, Central Mayorista de Antioquia	5.200	5.200	5.200	=	
Barranquilla, Barranquillita	5.720	5.800	5.760	+		Medellín, Plaza Minorista "José María Villa"	3.136	3.200	3.184	+	
Barranquilla, Granabastos	5.700	5.800	5.750	=		Montería, Mercado del Sur	5.600	5.700	5.635	=	
Cartagena, Bazurto	7.000	7.500	7.167	-		Neiva, Surabastos	4.800	5.200	5.060	-	
Cúcuta, Cenabastos	7.000	7.500	7.167	=		Palmira (Valle del Cauca)	4.460	4.520	4.500	++	
Cúcuta, La Nueva Sexta	7.000	7.000	7.000	=		Pamplona (Norte de Santander)	5.652	5.652	5.652	=	
Montería, Mercado del Sur	6.900	7.000	6.965	=		Pasto, El Potrerillo	4.400	4.640	4.520	-	
Santa Marta (Magdalena)	6.182	6.182	6.182	=		Pereira, Mercasa	5.000	5.200	5.123	=	
Sincelejo, Nuevo Mercado	6.800	7.400	7.125	-		Popayán, Plaza de mercado del barrio Bolívar	4.880	4.960	4.933	+	
Valledupar, Mercado Nuevo	7.000	7.000	7.000	-		Santa Marta (Magdalena)	3.182	3.273	3.209	+	
Garbanzo importado						Sincelejo, Nuevo Mercado	5.200	6.000	5.600	=	
Armenia, Mercar	5.066	5.507	5.286	=		Tuluá (Valle del Cauca)	4.800	4.904	4.861	=	
Bogotá, D.C., Corabastos	5.600	5.800	5.667	+		Tunja, Complejo de Servicios del Sur	4.900	5.000	4.933	+	
Bogotá, D.C., Paloquemao	5.760	6.760	6.307	++		Valledupar, Mercado Nuevo	6.000	6.000	6.000	=	
Bogotá, D.C., Plaza España	5.120	5.300	5.233	++		Villavicencio, CAV	4.870	5.435	5.232	+	
Bogotá, D.C., Plaza Las Flores	6.240	6.400	6.347	+		Maíz amarillo cáscara					
Cartago (Valle del Cauca)	4.000	4.400	4.200	=		Bogotá, D.C., Corabastos	1.500	1.560	1.520	-	
Cúcuta, Cenabastos	4.400	5.000	4.700	+		Bogotá, D.C., Paloquemao	1.440	1.600	1.520	+	
Cúcuta, La Nueva Sexta	4.500	4.500	4.500	=		Manizales, Centro Galerías	1.360	1.600	1.493	=	
Medellín, Central Mayorista de Antioquia	3.840	3.920	3.880	-		Medellín, Central Mayorista de Antioquia	1.300	1.300	1.300	=	
Medellín, Plaza Minorista "José María Villa"	3.600	3.860	3.705	+		Medellín, Plaza Minorista "José María Villa"	1.300	1.420	1.343	+	
Neiva, Surabastos	4.400	4.800	4.620	=		Montería, Mercado del Sur	1.280	1.360	1.310	=	
Pamplona (Norte de Santander)	5.217	5.217	5.217	=		Neiva, Surabastos	1.081	1.129	1.101	-	
Pereira, Mercasa	4.300	4.600	4.467	=		Pasto, El Potrerillo	875	900	888	n.d.	
Tunja, Complejo de Servicios del Sur	6.200	6.300	6.233	+		Sincelejo, Nuevo Mercado	1.267	1.333	1.289	-	
Villavicencio, CAV	4.160	4.200	4.180	-		Sonsón (Antioquia)	1.000	1.200	1.100	-	
Lenteja importada						Valledupar, Mercado Nuevo	1.400	1.400	1.400	=	
Arauca (Arauca)	6.160	6.232	6.196	=		Maíz amarillo cáscara importado					
Armenia, Mercar	3.480	3.700	3.568	=		Medellín, Central Mayorista de Antioquia	1.160	1.250	1.228	+	
Barranquilla, Barranquillita	4.700	4.760	4.730	-		Maíz amarillo trillado					
Barranquilla, Granabastos	4.800	5.000	4.900	=		Armenia, Mercar	1.300	1.340	1.320	-	
Bogotá, D.C., Corabastos	5.160	5.400	5.253	+		Barranquilla, Barranquillita	1.343	1.345	1.344	+	
Bogotá, D.C., Paloquemao	5.120	5.400	5.267	+		Barranquilla, Granabastos	1.200	1.250	1.231	=	
Bogotá, D.C., Plaza España	5.440	5.700	5.580	-		Cali, La Floresta	1.600	1.700	1.667	=	
Bogotá, D.C., Plaza Las Flores	4.800	5.040	4.933	+		Cali, Santa Helena	1.400	1.500	1.467	=	
Buenaventura (Valle del Cauca)	3.888	4.096	4.021	+		Cali, Siloé	1.600	1.600	1.600	=	
Cali, La Floresta	4.600	4.600	4.600	+		Cartagena, Bazurto	1.875	2.000	1.917	-	
Cali, Santa Helena	4.560	4.800	4.640	+		Medellín, Central Mayorista de Antioquia	1.500	1.500	1.500	=	
Cali, Siloé	4.560	4.800	4.680	+		Medellín, Plaza Minorista "José María Villa"	1.400	1.500	1.450	=	
Cartagena, Bazurto	5.600	5.800	5.667	-		Montería, Mercado del Sur	1.480	1.560	1.525	=	
Cartago (Valle del Cauca)	5.080	5.200	5.140	=		Pereira, Mercasa	1.440	1.780	1.557	+	
Cúcuta, Cenabastos	5.600	5.600	5.600	=							
Cúcuta, La Nueva Sexta	4.750	5.000	4.861	=							

Cuadro 5. Mercados mayoristas. Precios de venta de granos y cereales (conclusión)
2020 (16 al 22 de mayo)

Productos y mercados	Pesos por kilogramo			Tendencia
	Mínimo	Máximo	Medio	
Maíz amarillo trillado (continuación)				
Santa Marta (Magdalena)	1.080	1.140	1.108	-
Sincelejo, Nuevo Mercado	1.511	1.578	1.550	=
Tuluá (Valle del Cauca)	1.300	1.370	1.343	=
Maíz blanco cáscara				
Medellín, Central Mayorista de Antioquia	1.300	1.300	1.300	=
Maíz blanco retrillado				
Cartago (Valle del Cauca)	1.480	1.520	1.500	+
Maíz blanco trillado				
Armenia, Mercar	1.360	1.400	1.380	=
Barranquilla, Barranquillita	1.415	1.428	1.421	=
Barranquilla, Granabastos	1.450	1.500	1.469	=
Bogotá, D.C., Corabastos	1.560	1.600	1.573	-
Bogotá, D.C., Paloquemao	1.760	1.840	1.787	+
Bogotá, D.C., Plaza España	1.700	1.760	1.740	+
Cali, La Floresta	1.520	1.600	1.560	-
Cali, Santa Helena	1.500	1.600	1.533	-
Cali, Siloé	1.600	1.660	1.630	+
Cartagena, Bazurto	2.050	2.100	2.067	+
Cartago (Valle del Cauca)	1.440	1.520	1.480	-
Cúcuta, Cenabastos	1.800	1.900	1.867	+
Cúcuta, La Nueva Sexta	1.750	1.833	1.806	-
Florencia (Caquetá)	1.760	1.760	1.760	=
Ibagué, Plaza La 21	1.360	1.440	1.395	+
Manizales, Centro Galerías	1.520	1.760	1.627	=

TENDENCIAS

---	-
Variación mayor al -20 %	Variación entre 0 % y -10 %
--	=
Variación entre -10 % y -20 %	Variación igual a 0 %

Productos y mercados	Pesos por kilogramo			Tendencia
	Mínimo	Máximo	Medio	
Maíz blanco trillado (continuación)				
Medellín, Central Mayorista de Antioquia	1.600	1.600	1.600	=
Medellín, Plaza Minorista "José María Villa"	1.700	1.750	1.713	-
Montería, Mercado del Sur	1.480	1.560	1.520	=
Neiva, Surabastos	1.500	1.560	1.515	-
Palmira (Valle del Cauca)	1.500	1.600	1.540	-
Pereira, Mercasa	1.440	1.650	1.523	+
Popayán, Plaza de mercado del barrio Bolívar	1.560	1.600	1.587	=
Sincelejo, Nuevo Mercado	1.511	1.578	1.539	=
Tuluá (Valle del Cauca)	1.400	1.500	1.447	=
Tunja, Complejo de Servicios del Sur	1.800	1.900	1.833	=
Valledupar, Mercado Nuevo	1.500	1.500	1.500	-
Villavicencio, CAV	1.440	1.500	1.463	=
Maíz pira				
Bogotá, D.C., Corabastos	2.680	2.720	2.707	+
Bogotá, D.C., Paloquemao	4.600	4.800	4.680	+++
Bogotá, D.C., Plaza España	3.520	3.680	3.600	-
Cúcuta, Cenabastos	2.600	2.800	2.667	=
Cúcuta, La Nueva Sexta	2.480	2.560	2.520	=
Medellín, Central Mayorista de Antioquia	3.600	3.600	3.600	=
Medellín, Plaza Minorista "José María Villa"	3.040	3.200	3.117	++
Montería, Mercado del Sur	3.500	3.800	3.625	=
Villavicencio, CAV	3.304	3.565	3.449	+

+	+++
Variación entre 0 % y 10 %	Variación mayor al 20 %
++	n. d.
Variación entre 10 % y 20 %	No determinado

Cuadro 6. Mercados mayoristas. Precios de venta de huevos y lácteos 2020 (16 al 22 de mayo)

Productos y mercados	Pesos por kilogramo				Tendencia	Productos y mercados	Pesos por kilogramo				Tendencia
	Mínimo	Máximo	Medio				Mínimo	Máximo	Medio		
Huevo blanco A						Huevo rojo A (continuación)					
Buenaventura (Valle del Cauca)	400	433	411	-		Popayán, Plaza de mercado del barrio Bolívar	357	360	359	+	
Cartago (Valle del Cauca)	313	327	320	=		Sincelejo, Nuevo Mercado	297	303	300	=	
Manizales, Centro Galerías	330	333	332	=		Tuluá (Valle del Cauca)	267	320	301	=	
Medellín, Central Mayorista de Antioquia	310	335	323	-		Valledupar, Mercado Nuevo	283	300	290	-	
Medellín, Plaza Minorista "José María Villa"	315	330	321	=		Villavicencio, CAV	265	283	273	-	
Pereira, La 41	317	320	318	=		Huevo rojo AA					
Huevo blanco AA						Armenia, Mercar	350	360	353	=	
Cartago (Valle del Cauca)	333	350	342	=		Bogotá, D.C., Corabastos	300	310	303	-	
Cúcuta, La Nueva Sexta	294	294	294	=		Bogotá, D.C., Paloquemao	300	320	310	-	
Manizales, Centro Galerías	340	350	345	=		Bogotá, D.C., Plaza Las Flores	325	330	328	-	
Medellín, Central Mayorista de Antioquia	330	355	343	=		Bucaramanga, Centroabastos	290	300	295	-	
Medellín, Plaza Minorista "José María Villa"	340	350	343	=		Cali, Galería Alameda	367	383	378	=	
Pereira, La 41	333	333	333	=		Cali, La Floresta	350	367	361	=	
Huevo blanco B						Cali, Santa Helena	367	383	375	=	
Cartago (Valle del Cauca)	300	317	308	=		Cali, Siloé	383	400	394	=	
Medellín, Central Mayorista de Antioquia	300	315	307	=		Cartago (Valle del Cauca)	333	350	342	=	
Medellín, Plaza Minorista "José María Villa"	300	310	305	+		Cúcuta, Cenabastos	294	294	294	-	
Pereira, La 41	300	300	300	=		Ibagué, Plaza La 21	333	367	350	=	
Huevo blanco extra						Medellín, Central Mayorista de Antioquia	330	355	343	=	
Manizales, Centro Galerías	380	383	383	=		Medellín, Plaza Minorista "José María Villa"	340	350	343	=	
Medellín, Central Mayorista de Antioquia	360	400	383	-		Montería, Mercado del Sur	300	310	306	-	
Medellín, Plaza Minorista "José María Villa"	352	375	360	+		Neiva, Surabastos	320	340	330	-	
Pereira, La 41	383	383	383	=		Palmira (Valle del Cauca)	363	377	370	-	
Huevo rojo A						Pamplona (Norte de Santander)	317	317	317	=	
Armenia, Mercar	330	340	337	=		Pasto, El Potrerillo	293	300	298	-	
Bogotá, D.C., Corabastos	280	290	287	-		Popayán, Plaza de mercado del barrio Bolívar	407	413	411	+	
Bogotá, D.C., Paloquemao	280	290	287	-		Tuluá (Valle del Cauca)	283	330	304	=	
Bogotá, D.C., Plaza Las Flores	300	310	305	-		Valledupar, Mercado Nuevo	290	307	297	-	
Bucaramanga, Centroabastos	260	290	275	-		Villavicencio, CAV	276	290	283	-	
Cali, Santa Helena	307	317	312	-		Huevo rojo B					
Cali, Siloé	300	317	311	=		Armenia, Mercar	250	270	260	=	
Cartagena, Bazurto	300	317	308	-		Bogotá, D.C., Corabastos	270	280	273	-	
Cartago (Valle del Cauca)	313	320	317	=		Bogotá, D.C., Paloquemao	250	260	253	-	
Cúcuta, Cenabastos	289	289	289	=		Bogotá, D.C., Plaza Las Flores	270	280	277	-	
Cúcuta, La Nueva Sexta	283	289	286	=		Bucaramanga, Centroabastos	270	280	275	+	
Ibagué, Plaza La 21	317	333	328	=		Cúcuta, Cenabastos	267	280	273	=	
Medellín, Central Mayorista de Antioquia	310	335	323	-		Cúcuta, La Nueva Sexta	267	267	267	n.d.	
Medellín, Plaza Minorista "José María Villa"	315	330	321	=		Ibagué, Plaza La 21	300	300	300	-	
Montería, Mercado del Sur	287	300	293	-		Medellín, Central Mayorista de Antioquia	300	315	307	=	
Neiva, Surabastos	290	300	295	-		Medellín, Plaza Minorista "José María Villa"	300	310	305	+	
Pamplona (Norte de Santander)	283	283	283	-		Montería, Mercado del Sur	267	273	269	-	
Pasto, El Potrerillo	283	283	283	-		Neiva, Surabastos	270	280	275	-	
						Villavicencio, CAV	250	273	262	-	

Cuadro 6. Mercados mayoristas. Precios de venta de huevos y lácteos (continuación)
2020 (16 al 22 de mayo)

Productos y mercados	Pesos por kilogramo				Tendencia	Productos y mercados	Pesos por kilogramo				Tendencia
	Mínimo	Máximo	Medio				Mínimo	Máximo	Medio		
Huevo rojo extra						Queso campesino (continuación)					
Armenia, Mercar	370	380	377	=		Cali, Galería Alameda	10.000	11.500	10.833	=	
Bogotá, D.C., Corabastos	360	370	363	-		Cali, La Floresta	10.400	11.000	10.800	=	
Bogotá, D.C., Paloquemao	340	360	350	-		Cali, Santa Helena	11.000	11.500	11.125	=	
Bogotá, D.C., Plaza Las Flores	370	380	375	-		Cali, Siloé	11.000	11.500	11.167	=	
Cali, Galería Alameda	400	417	411	=		Cúcuta, Cenabastos	12.000	12.500	12.250	=	
Cali, La Floresta	400	417	406	-		Florencia (Caquetá)	11.200	11.200	11.200	+	
Cali, Siloé	433	433	433	=		Ibagué, Plaza La 21	8.400	8.600	8.467	=	
Cúcuta, Cenabastos	306	322	314	=		Manizales, Centro Galerías	8.800	9.000	8.933	=	
Cúcuta, La Nueva Sexta	306	317	311	=		Medellín, Central Mayorista de Antioquia	12.000	13.000	12.333	=	
Ibagué, Plaza La 21	383	400	394	+		Montería, Mercado del Sur	12.000	13.000	12.750	-	
Medellín, Central Mayorista de Antioquia	360	400	383	-		Palmira (Valle del Cauca)	11.500	12.500	11.875	+	
Medellín, Plaza Minorista "José María Villa"	352	375	360	+		Tuluá (Valle del Cauca)	10.000	12.000	10.667	=	
Neiva, Surabastos	330	370	350	-		Villavicencio, CAV	9.000	10.000	9.500	-	
Palmira (Valle del Cauca)	397	400	399	n.d.		Queso Caquetá					
Pasto, El Potrerillo	317	333	326	-		Cali, Galería Alameda	12.500	13.000	12.833	=	
Villavicencio, CAV	300	326	317	+		Cali, La Floresta	13.000	13.000	13.000	-	
Leche en polvo						Cali, Santa Helena	12.000	13.000	12.750	-	
Armenia, Mercar	18.750	26.389	21.759	=		Cali, Siloé	13.000	13.500	13.167	=	
Barranquilla, Barranquillita	27.752	27.804	27.778	-		Palmira (Valle del Cauca)	13.000	13.500	13.250	-	
Barranquilla, Granabastos	26.910	27.170	27.054	=		Popayán, Plaza de mercado del barrio Bolívar	12.000	12.600	12.267	=	
Bogotá, D.C., Corabastos	23.264	24.132	23.611	-		Tuluá (Valle del Cauca)	11.200	11.600	11.400	=	
Bucaramanga, Centroabastos	27.604	28.750	28.177	-		Queso costeño					
Bucaramanga, Mercados del centro	27.778	29.583	28.524	+		Armenia, Mercar	12.320	12.800	12.507	=	
Buenaventura (Valle del Cauca)	20.899	29.132	25.202	+		Barranquilla, Barranquillita	13.500	13.600	13.525	-	
Cali, La Floresta	21.754	26.736	24.261	=		Barranquilla, Granabastos	13.400	13.500	13.467	-	
Cali, Santa Helena	21.579	26.649	24.100	+		Bogotá, D.C., Corabastos	13.400	13.600	13.500	+	
Cali, Siloé	21.930	26.649	24.290	=		Bogotá, D.C., Paloquemao	13.500	14.000	13.767	+	
Cartagena, Bazurto	26.042	27.170	26.794	-		Bogotá, D.C., Plaza España	13.000	13.500	13.167	=	
Cartago (Valle del Cauca)	19.298	25.825	22.683	=		Bogotá, D.C., Plaza Las Flores	12.800	13.000	12.933	+	
Ibagué, Plaza La 21	21.974	22.763	22.368	=		Bucaramanga, Mercados del centro	13.000	14.000	13.750	-	
Medellín, Central Mayorista de Antioquia	16.392	16.500	16.464	=		Buenaventura (Valle del Cauca)	16.600	17.000	16.867	-	
Palmira (Valle del Cauca)	22.632	27.361	25.048	-		Cali, Galería Alameda	12.500	13.000	12.833	=	
Pamplona (Norte de Santander)	16.204	16.667	16.512	+		Cali, La Floresta	13.000	13.000	13.000	-	
Pasto, El Potrerillo	19.298	21.053	20.234	-		Cali, Santa Helena	12.500	13.000	12.875	-	
Pereira, Mercasa	27.387	27.679	27.533	=		Cali, Siloé	13.000	13.500	13.167	=	
Popayán, Plaza de mercado del barrio Bolívar	20.789	24.531	22.612	+		Cartagena, Bazurto	14.500	15.000	14.750	=	
Sincelejo, Nuevo Mercado	26.988	27.083	27.036	=		Cartago (Valle del Cauca)	11.600	12.000	11.800	=	
Tuluá (Valle del Cauca)	20.088	26.102	23.171	=		Cúcuta, Cenabastos	14.000	14.000	14.000	=	
Valledupar, Mercado Nuevo	26.910	27.170	27.040	-		Manizales, Centro Galerías	11.800	11.800	11.800	+	
Villavicencio, CAV	28.898	29.253	29.106	+		Medellín, Central Mayorista de Antioquia	14.000	15.000	14.667	=	
Queso campesino						Medellín, Plaza Minorista "José María Villa"	12.500	13.200	12.800	-	
Armenia, Mercar	11.000	11.500	11.167	-		Montería, Mercado del Sur	13.000	14.000	13.750	-	
Bogotá, D.C., Corabastos	8.600	9.000	8.850	-		Palmira (Valle del Cauca)	13.000	13.500	13.250	-	
Bogotá, D.C., Paloquemao	9.500	10.000	9.767	+		Santa Marta (Magdalena)	11.500	12.000	11.833	-	
Bogotá, D.C., Plaza España	9.000	9.400	9.133	-		Sincelejo, Nuevo Mercado	12.500	13.000	12.875	-	
Bogotá, D.C., Plaza Las Flores	8.800	9.000	8.933	=		Valledupar, Mercado Nuevo	13.000	13.500	13.167	-	
Bucaramanga, Mercados del centro	10.000	11.000	10.467	+		Villavicencio, CAV	11.000	12.000	11.250	+	

Cuadro 6. Mercados mayoristas. Precios de venta de huevos y lácteos (conclusión)
2020 (16 al 22 de mayo)

Productos y mercados	Pesos por kilogramo				Tendencia	Productos y mercados	Pesos por kilogramo				Tendencia
	Mínimo	Máximo	Medio	Precios			Mínimo	Máximo	Medio	Precios	
Queso cuajada						Queso doble crema					
Armenia, Mercar	9.200	9.600	9.433		=	Armenia, Mercar	12.000	12.500	12.167		=
Bogotá, D.C., Corabastos	9.400	9.600	9.500		+	Bogotá, D.C., Corabastos	10.200	10.800	10.450		-
Bogotá, D.C., Paloquemao	9.600	10.000	9.867		+	Bogotá, D.C., Paloquemao	10.400	10.800	10.667		=
Bogotá, D.C., Plaza Las Flores	8.800	9.000	8.900		-	Bogotá, D.C., Plaza España	11.200	11.600	11.400		+
Bucaramanga, Mercados del centro	10.000	12.000	10.850		=	Bogotá, D.C., Plaza Las Flores	10.800	11.200	11.067		=
Buenaventura (Valle del Cauca)	10.000	11.000	10.667		-	Bucaramanga, Mercados del centro	10.000	12.400	10.850		=
Cali, Galería Alameda	8.000	8.000	8.000		=	Buenaventura (Valle del Cauca)	12.000	12.400	12.133		-
Cali, La Floresta	8.000	8.000	8.000		=	Cali, Galería Alameda	11.000	12.000	11.500		=
Cali, Santa Helena	7.800	8.000	7.950		=	Cali, La Floresta	11.000	12.000	11.500		=
Cali, Siloé	8.000	8.000	8.000		=	Cali, Santa Helena	11.000	12.000	11.375		=
Cartago (Valle del Cauca)	8.600	9.000	8.800		=	Cali, Siloé	11.000	12.000	11.500		=
Cúcuta, Cenabastos	10.000	11.000	10.500		=	Cúcuta, Cenabastos	10.500	12.000	11.250		-
Medellín, Central Mayorista de Antioquia	12.000	13.000	12.333		=	Florencia (Caquetá)	12.000	12.000	12.000		+
Medellín, Plaza Minorista "José María Villa"	8.500	9.500	8.950		+	Ibagué, Plaza La 21	11.000	12.000	11.667		+
Palmira (Valle del Cauca)	9.000	10.000	9.500		=	Medellín, Central Mayorista de Antioquia	12.800	12.800	12.800		=
Popayán, Plaza de mercado del barrio Bolívar	8.000	8.400	8.133		+	Palmira (Valle del Cauca)	12.000	12.500	12.125		+
Tuluá (Valle del Cauca)	7.800	8.200	8.000		=	Popayán, Plaza de mercado del barrio Bolívar	11.600	11.800	11.733		=
Villavicencio, CAV	9.000	10.000	9.650		+	Tuluá (Valle del Cauca)	12.000	12.400	12.267		=
						Villavicencio, CAV	11.200	11.600	11.450		-

TENDENCIAS

---	-	+	+++
Variación mayor al -20 %	Variación entre 0 % y -10 %	Variación entre 0 % y 10 %	Variación mayor al 20 %
--	=	++	n. d.
Variación entre -10 % y -20 %	Variación igual a 0 %	Variación entre 10 % y 20 %	No determinado

Cuadro 7. Mercados mayoristas. Precios de venta de carnes 2020 (16 al 22 de mayo)

Productos y mercados	Pesos por kilogramo			
	Mínimo	Máximo	Medio	Tendencia
Alas de pollo con costillar				
Armenia, Mercar	5.000	5.200	5.133	+
Barranquilla, Barranquillita	4.300	4.600	4.400	+
Barranquilla, Granabastos	3.800	3.800	3.800	+
Bogotá, D.C., Frigorífico Ble Ltda,	4.900	5.200	5.017	-
Bogotá, D.C., Frigorífico Guadalupe	4.500	4.700	4.567	+
Bogotá, D.C., Plaza Las Flores	4.000	4.200	4.050	+
Bucaramanga, Frigoríficos	5.300	5.450	5.375	=
Buenaventura (Valle del Cauca)	5.200	6.000	5.600	-
Cali, Galería Alameda	4.800	5.000	4.867	=
Cali, Santa Helena	4.800	5.200	5.000	=
Cartagena, Bazurto	4.200	4.900	4.567	+
Florencia (Caquetá)	6.000	6.000	6.000	=
Ibagué, Plaza La 21	4.800	5.200	5.000	-
Montería, Mercado del Sur	4.200	4.500	4.325	+
Neiva, Surabastos	4.400	4.800	4.550	=
Palmira (Valle del Cauca)	5.000	5.200	5.050	+
Sincelejo, Nuevo Mercado	4.000	4.200	4.150	-
Tuluá (Valle del Cauca)	5.400	6.000	5.667	=
Valledupar, Mercado Nuevo	4.500	4.700	4.600	=
Villavicencio, CAV	4.800	5.200	5.000	-
Alas de pollo sin costillar				
Arauca (Arauca)	6.000	6.900	6.367	n.d.
Bogotá, D.C., Corabastos	5.800	6.000	5.933	=
Bogotá, D.C., Frigorífico Ble Ltda,	6.800	7.200	7.000	+
Bogotá, D.C., Frigorífico Guadalupe	6.000	6.500	6.317	+
Bogotá, D.C., Paloquemao	6.600	7.000	6.800	-
Bogotá, D.C., Plaza Las Flores	6.000	6.200	6.067	=
Bucaramanga, Frigoríficos	7.200	7.200	7.200	=
Cúcuta, Cenabastos	5.600	6.300	6.033	=
Medellín, Central Mayorista de Antioquia	8.800	9.000	8.900	=
Medellín, Plaza Minorista "José María Villa"	6.450	6.800	6.588	+
Carne de cerdo, brazo con hueso				
Barranquilla, Barranquillita	10.000	10.000	10.000	=
Bogotá, D.C., Frigorífico Ble Ltda,	9.400	9.800	9.550	+
Bogotá, D.C., Frigorífico Guadalupe	8.200	8.800	8.483	-
Bogotá, D.C., Paloquemao	7.400	8.000	7.667	+
Bogotá, D.C., Plaza Las Flores	7.000	7.200	7.100	-
Cartagena, Bazurto	9.000	10.500	9.750	n.d.
Cúcuta, Cenabastos	10.000	11.000	10.667	=
Malambo (Atlántico), Carnes y carnes	10.000	10.000	10.000	=
Montería, Mercado del Sur	9.000	9.400	9.150	=
Sincelejo, Nuevo Mercado	8.000	8.000	8.000	=
Valledupar, Mercado Nuevo	14.000	14.000	14.000	=
Carne de cerdo, brazo sin hueso				
Barranquilla, Barranquillita	11.000	13.000	12.000	=
Bogotá, D.C., Frigorífico Ble Ltda,	10.200	10.600	10.367	+
Carne de cerdo, cabeza de lomo				
Bogotá, D.C., Frigorífico Ble Ltda,	10.800	11.100	10.983	+
Bogotá, D.C., Frigorífico Guadalupe	9.600	10.000	9.817	+
Bogotá, D.C., Paloquemao	9.000	10.000	9.667	-
Bogotá, D.C., Plaza Las Flores	10.000	10.200	10.067	+
Cúcuta, Cenabastos	12.000	12.500	12.333	=
Cúcuta, La Nueva Sexta	10.500	11.000	10.833	=
Ibagué, Plaza La 21	8.600	10.000	9.150	-
Villavicencio, CAV	9.000	10.000	9.750	=
Yopal (Casanare)	12.000	12.000	12.000	=
Carne de cerdo, costilla				
Barranquilla, Barranquillita	10.000	11.000	10.667	=
Bogotá, D.C., Frigorífico Ble Ltda,	11.500	12.400	11.983	+
Bogotá, D.C., Frigorífico Guadalupe	11.000	12.000	11.500	-
Bogotá, D.C., Paloquemao	11.000	12.000	11.667	+
Bogotá, D.C., Plaza Las Flores	10.800	11.500	11.050	+
Buenaventura (Valle del Cauca)	14.000	15.000	14.667	+
Cali, Santa Helena	11.500	12.000	11.775	-
Cartagena, Bazurto	11.000	13.000	11.750	-
Cúcuta, Cenabastos	12.000	13.000	12.333	+
Cúcuta, La Nueva Sexta	11.000	12.000	11.333	-
Florencia (Caquetá)	15.000	15.000	15.000	=
Ibagué, Plaza La 21	11.000	12.000	11.650	-
Malambo (Atlántico), Carnes y carnes	13.500	13.500	13.500	=
Manizales, Centro Galerías	12.000	12.000	12.000	=
Medellín, Central Mayorista de Antioquia	14.600	16.000	15.500	=
Medellín, Plaza Minorista "José María Villa"	13.960	15.500	14.915	=
Montería, Mercado del Sur	10.000	10.500	10.175	=

Cuadro 7. Mercados mayoristas. Precios de venta de carnes (continuación)
2020 (16 al 22 de mayo)

Productos y mercados	Pesos por kilogramo				Tendencia	Productos y mercados	Pesos por kilogramo				Tendencia
	Mínimo	Máximo	Medio				Mínimo	Máximo	Medio		
Carne de cerdo, costilla (continuación)						Carne de cerdo, lomo sin hueso (continuación)					
Palmira (Valle del Cauca)	11.000	12.000	11.625	-		Bogotá, D.C., Paloquemao	13.000	14.000	13.667	+	
Pasto, El Potrerillo	12.000	12.000	12.000	+		Bogotá, D.C., Plaza Las Flores	12.800	13.200	12.967	+	
Pereira, La 41	12.000	14.000	12.667	=		Buenaventura (Valle del Cauca)	16.000	16.000	16.000	=	
Popayán, Plaza de mercado del barrio Bolívar	10.200	10.400	10.267	=		Cali, Santa Helena	13.800	14.500	14.150	-	
Tuluá (Valle del Cauca)	11.000	12.000	11.567	=		Cartagena, Bazaruto	12.000	13.000	12.333	n.d.	
Tunja, Complejo de Servicios del Sur	12.000	12.000	12.000	=		Cúcuta, Cenabastos	13.000	13.000	13.000	=	
Valledupar, Mercado Nuevo	12.000	12.000	12.000	=		Cúcuta, La Nueva Sexta	12.000	13.000	12.333	=	
Villavicencio, CAV	10.000	11.000	10.750	=		Florencia (Cauquetá)	16.000	16.000	16.000	=	
Yopal (Casanare)	12.000	12.000	12.000	=		Ibagué, Plaza La 21	12.000	13.000	12.600	+	
Carne de cerdo en canal						Malambo (Atlántico), Carnes y carnes	15.000	15.000	15.000	=	
Bogotá, D.C., Frigorífico Guadalupe	6.240	7.040	6.640	+		Manizales, Centro Galerías	13.000	14.000	13.333	=	
Ibagué, Plaza La 21	6.500	6.640	6.580	=		Medellín, Central Mayorista de Antioquia	15.400	16.000	15.745	=	
Malambo (Atlántico), Carnes y carnes	9.400	9.400	9.400	=		Medellín, Plaza Minorista "José María Villa"	14.890	15.500	15.148	-	
Pereira, La 41	6.500	6.700	6.567	-		Montería, Mercado del Sur	11.000	11.500	11.175	=	
Popayán, Plaza de mercado del barrio Bolívar	7.400	7.600	7.500	-		Neiva, Surabastos	11.600	12.000	11.800	=	
Carne de cerdo, espinazo						Palmira (Valle del Cauca)	14.000	15.000	14.500	-	
Buenaventura (Valle del Cauca)	10.000	10.000	10.000	-		Pasto, El Potrerillo	15.000	15.000	15.000	+	
Cali, Santa Helena	6.800	7.500	7.175	-		Pereira, La 41	15.000	16.000	15.667	=	
Cúcuta, Cenabastos	4.000	4.000	4.000	=		Popayán, Plaza de mercado del barrio Bolívar	15.000	15.000	15.000	=	
Manizales, Centro Galerías	7.000	9.000	8.000	=		Sinclair, Nuevo Mercado	12.000	12.000	12.000	=	
Medellín, Central Mayorista de Antioquia	6.600	7.000	6.700	=		Tuluá (Valle del Cauca)	15.700	16.000	15.867	=	
Medellín, Plaza Minorista "José María Villa"	5.800	6.500	6.075	+		Tunja, Complejo de Servicios del Sur	13.000	14.000	13.667	=	
Montería, Mercado del Sur	9.500	10.000	9.875	=		Valledupar, Mercado Nuevo	18.000	18.000	18.000	=	
Neiva, Surabastos	4.000	4.000	4.000	=		Carne de cerdo, pernil con hueso					
Palmira (Valle del Cauca)	7.000	8.000	7.500	=		Barranquilla, Barranquillita	10.000	11.000	10.333	=	
Pasto, El Potrerillo	6.000	8.000	6.667	=		Bogotá, D.C., Frigorífico Ble Ltda,	10.400	11.100	10.750	+	
Pereira, La 41	8.000	8.000	8.000	=		Bogotá, D.C., Frigorífico Guadalupe	8.500	9.000	8.817	+	
Popayán, Plaza de mercado del barrio Bolívar	7.200	7.400	7.267	=		Bogotá, D.C., Plaza Las Flores	8.600	9.200	8.967	-	
Tuluá (Valle del Cauca)	7.000	8.000	7.667	=		Cartagena, Bazaruto	8.400	11.000	9.967	=	
Tunja, Complejo de Servicios del Sur	8.000	8.000	8.000	=		Cúcuta, Cenabastos	10.000	11.000	10.667	=	
Carne de cerdo, lomo con hueso						Cúcuta, La Nueva Sexta	10.000	11.000	10.333	=	
Barranquilla, Barranquillita	10.000	11.000	10.333	=		Ibagué, Plaza La 21	9.800	11.000	10.200	-	
Cartagena, Bazaruto	10.500	12.000	11.333	+		Malambo (Atlántico), Carnes y carnes	11.000	11.000	11.000	=	
Cúcuta, Cenabastos	12.000	13.000	12.667	+		Montería, Mercado del Sur	10.000	10.000	10.000	=	
Cúcuta, La Nueva Sexta	12.000	13.000	12.667	=		Sinclair, Nuevo Mercado	9.000	9.000	9.000	=	
Malambo (Atlántico), Carnes y carnes	11.000	11.000	11.000	=		Valledupar, Mercado Nuevo	13.000	13.000	13.000	=	
Montería, Mercado del Sur	10.000	10.400	10.150	=		Villavicencio, CAV	9.000	10.000	9.750	-	
Sinclair, Nuevo Mercado	8.000	8.000	8.000	=		Yopal (Casanare)	10.000	10.000	10.000	=	
Valledupar, Mercado Nuevo	12.000	12.000	12.000	=		Carne de cerdo, pernil sin hueso					
Carne de cerdo, lomo sin hueso						Bogotá, D.C., Frigorífico Ble Ltda,	11.100	11.400	11.283	+	
Barranquilla, Barranquillita	13.000	15.000	14.000	=		Bogotá, D.C., Frigorífico Guadalupe	9.000	9.700	9.483	+	
Bogotá, D.C., Frigorífico Ble Ltda,	13.800	14.000	13.933	+		Bogotá, D.C., Plaza Las Flores	9.800	10.000	9.933	=	
Bogotá, D.C., Frigorífico Guadalupe	12.000	13.200	12.717	-		Buenaventura (Valle del Cauca)	14.000	15.000	14.667	+	
						Cali, Santa Helena	12.300	13.000	12.575	-	
						Cúcuta, Cenabastos	11.000	12.000	11.333	=	
						Cúcuta, La Nueva Sexta	11.000	12.000	11.333	=	
						Ibagué, Plaza La 21	10.000	12.000	10.900	=	

Cuadro 7. Mercados mayoristas. Precios de venta de carnes (continuación)
2020 (16 al 22 de mayo)

Productos y mercados	Pesos por kilogramo				Tendencia	Productos y mercados	Pesos por kilogramo				Tendencia
	Mínimo	Máximo	Medio				Mínimo	Máximo	Medio		
Carne de cerdo, pernil sin hueso (continuación)						Carne de cerdo, tocino papada (continuación)					
Malambo (Atlántico), Carnes y carnes	14.000	14.000	14.000	=		Pereira, La 41	8.000	10.000	9.333	-	
Manizales, Centro Galerías	11.000	13.000	12.000	=		Tuluá (Valle del Cauca)	8.140	10.000	9.047	=	
Medellín, Central Mayorista de Antioquia	12.800	13.000	12.925	=		Carne de res, bola de brazo					
Medellín, Plaza Minorista "José María Villa"	13.500	15.500	14.500	=		Barranquilla, Barranquillita	13.700	14.000	13.800	+	
Montería, Mercado del Sur	10.200	11.000	10.525	=		Barranquilla, Granabastos	14.600	15.000	14.825	=	
Palmira (Valle del Cauca)	13.000	14.000	13.625	+		Bogotá, D.C., Paloquemao	16.000	16.400	16.133	-	
Pasto, El Potrerillo	14.000	15.000	14.333	+		Bucaramanga, Frigoríficos	19.950	20.200	20.075	=	
Pereira, La 41	12.000	13.000	12.667	=		Buenaventura (Valle del Cauca)	17.000	18.400	17.933	=	
Popayán, Plaza de mercado del barrio Bolívar	12.600	12.600	12.600	=		Cali, Santa Helena	16.000	17.000	16.625	=	
Sincelejo, Nuevo Mercado	12.000	12.000	12.000	=		Cartagena, Bazurto	15.200	18.000	16.550	-	
Tuluá (Valle del Cauca)	13.700	14.000	13.867	=		Cúcuta, Cenabastos	14.000	15.000	14.333	-	
Tunja, Complejo de Servicios del Sur	12.000	13.000	12.333	+		Cúcuta, La Nueva Sexta	14.000	14.000	14.000	+	
Villavicencio, CAV	11.000	12.000	11.250	+		Ibagué, Plaza La 21	14.900	15.000	14.975	=	
Yopal (Casanare)	12.000	12.000	12.000	=		Malambo (Atlántico), Carnes y carnes	18.000	18.000	18.000	+	
Carne de cerdo, tocina plancha						Manizales, Centro Galerías	14.500	15.000	14.833	=	
Manizales, Centro Galerías	11.000	12.000	11.333	=		Medellín, Central Mayorista de Antioquia	21.200	21.700	21.450	=	
Carne de cerdo, tocino barriga						Montería, Mercado del Sur	15.000	15.500	15.175	=	
Bogotá, D.C., Frigorífico Ble Ltda,	10.500	11.500	10.983	++		Palmira (Valle del Cauca)	16.500	17.000	16.875	-	
Bogotá, D.C., Frigorífico Guadalupe	9.900	10.200	10.000	=		Pasto, El Potrerillo	14.000	16.000	14.750	-	
Bogotá, D.C., Plaza Las Flores	9.000	9.200	9.067	+		Pereira, La 41	16.000	17.000	16.667	=	
Florencia (Caquetá)	10.000	10.000	10.000	=		Popayán, Plaza de mercado del barrio Bolívar	16.400	16.400	16.400	=	
Ibagué, Plaza La 21	6.200	7.000	6.800	-		Sincelejo, Nuevo Mercado	16.000	16.000	16.000	=	
Medellín, Central Mayorista de Antioquia	15.200	16.000	15.600	=		Tuluá (Valle del Cauca)	17.000	18.000	17.667	=	
Medellín, Plaza Minorista "José María Villa"	14.500	15.200	14.863	+		Valledupar, Mercado Nuevo	18.000	19.000	18.333	=	
Neiva, Surabastos	6.000	6.000	6.000	=		Carne de res, bola de pierna					
Palmira (Valle del Cauca)	10.500	11.000	10.875	-		Barranquilla, Barranquillita	16.000	16.000	16.000	+	
Pasto, El Potrerillo	6.000	6.000	6.000	+		Barranquilla, Granabastos	16.600	17.000	16.800	=	
Pereira, La 41	10.000	11.000	10.667	=		Bogotá, D.C., Frigorífico Ble Ltda,	14.600	15.200	14.967	=	
Popayán, Plaza de mercado del barrio Bolívar	7.600	7.800	7.667	-		Bogotá, D.C., Frigorífico Guadalupe	14.800	15.500	15.183	+	
Tunja, Complejo de Servicios del Sur	8.000	8.500	8.167	=		Bogotá, D.C., Paloquemao	16.000	16.400	16.133	-	
Carne de cerdo, tocino papada						Buenaventura (Valle del Cauca)	17.000	17.000	17.000	=	
Bogotá, D.C., Frigorífico Ble Ltda,	7.300	7.600	7.417	+		Cali, Santa Helena	17.700	18.500	18.175	=	
Bogotá, D.C., Frigorífico Guadalupe	6.800	7.200	6.950	+		Cartagena, Bazurto	16.500	18.000	17.375	+	
Bogotá, D.C., Plaza Las Flores	7.800	8.000	7.933	=		Cúcuta, Cenabastos	15.000	15.000	15.000	=	
Buenaventura (Valle del Cauca)	8.000	8.000	8.000	=		Cúcuta, La Nueva Sexta	14.000	15.000	14.667	=	
Cali, Santa Helena	8.500	9.000	8.775	=		Florencia (Caquetá)	16.000	16.000	16.000	=	
Cúcuta, Cenabastos	9.000	9.500	9.167	=		Ibagué, Plaza La 21	15.000	16.900	15.475	=	
Cúcuta, La Nueva Sexta	9.000	9.000	9.000	=		Malambo (Atlántico), Carnes y carnes	18.000	18.000	18.000	+	
Ibagué, Plaza La 21	6.400	7.000	6.850	+		Manizales, Centro Galerías	14.500	16.000	15.500	=	
Manizales, Centro Galerías	9.000	10.000	9.333	=		Medellín, Central Mayorista de Antioquia	20.000	22.000	21.075	=	
Medellín, Central Mayorista de Antioquia	8.400	9.000	8.700	=		Medellín, Plaza Minorista "José María Villa"	18.900	19.800	19.350	+	
Medellín, Plaza Minorista "José María Villa"	9.450	9.500	9.488	+		Montería, Mercado del Sur	15.000	15.000	15.000	=	
						Neiva, Surabastos	14.000	14.600	14.150	+	
						Palmira (Valle del Cauca)	17.000	18.000	17.750	+	
						Pasto, El Potrerillo	15.000	16.000	15.500	-	
						Pereira, La 41	17.000	17.000	17.000	=	

BOLETÍN SEMANAL PRECIOS MAYORISTAS

Cuadro 7. Mercados mayoristas. Precios de venta de carnes (continuación)
2020 (16 al 22 de mayo)

Productos y mercados	Pesos por kilogramo				Tendencia	Productos y mercados	Pesos por kilogramo				Tendencia
	Mínimo	Máximo	Medio				Mínimo	Máximo	Medio		
Carne de res, bola de pierna (continuación)						Carne de res, cadera (continuación)					
Popayán, Plaza de mercado del barrio Bolívar	16.400	16.400	16.400	=		Sincelejo, Nuevo Mercado	16.000	16.000	16.000	=	
Sincelejo, Nuevo Mercado	16.000	16.000	16.000	=		Tuluá (Valle del Cauca)	17.000	18.000	17.667	=	
Tuluá (Valle del Cauca)	16.000	18.000	17.333	=		Valledupar, Mercado Nuevo	18.000	19.000	18.333	=	
Valledupar, Mercado Nuevo	18.000	19.000	18.333	=		Villavicencio, CAV	14.000	14.500	14.250	-	
Villavicencio, CAV	14.000	14.500	14.250	-		Yopal (Casanare)	14.000	14.000	14.000	=	
Yopal (Casanare)	14.000	14.000	14.000	=		Carne de res, centro de pierna					
Carne de res, bota						Barranquilla, Barranquillita	15.000	15.400	15.275	-	
Barranquilla, Barranquillita	15.600	16.000	15.775	+		Barranquilla, Granabastos	14.900	15.000	14.975	=	
Barranquilla, Granabastos	16.800	16.900	16.825	=		Bogotá, D.C., Frigorífico Ble Ltda,	14.600	15.200	14.967	=	
Bogotá, D.C., Frigorífico Ble Ltda,	14.600	15.200	14.967	=		Bogotá, D.C., Frigorífico Guadalupe	14.800	15.500	15.183	+	
Bogotá, D.C., Frigorífico Guadalupe	14.800	15.500	15.183	+		Bogotá, D.C., Paloquemao	16.000	16.400	16.133	-	
Bogotá, D.C., Paloquemao	16.000	16.400	16.133	-		Bucaramanga, Frigoríficos	20.670	21.850	21.260	=	
Bucaramanga, Frigoríficos	19.250	19.400	19.325	=		Cartagena, Bazurto	16.500	18.000	17.375	+	
Cartagena, Bazurto	15.000	16.500	16.000	+		Cúcuta, Cenabastos	15.000	15.000	15.000	+	
Cúcuta, Cenabastos	14.000	14.000	14.000	=		Cúcuta, La Nueva Sexta	15.000	15.000	15.000	-	
Ibagué, Plaza La 21	15.000	15.400	15.100	+		Ibagué, Plaza La 21	15.000	16.900	15.575	+	
Malambo (Atlántico), Carnes y carnes	18.000	18.000	18.000	+		Malambo (Atlántico), Carnes y carnes	16.500	16.500	16.500	=	
Manizales, Centro Galerías	14.500	16.000	15.500	=		Manizales, Centro Galerías	16.000	17.000	16.333	=	
Medellín, Central Mayorista de Antioquia	18.400	18.800	18.600	=		Medellín, Central Mayorista de Antioquia	20.000	21.800	21.050	=	
Medellín, Plaza Minorista "José María Villa"	17.000	19.500	18.500	=		Medellín, Plaza Minorista "José María Villa"	19.500	21.200	20.175	+	
Montería, Mercado del Sur	15.000	15.000	15.000	=		Montería, Mercado del Sur	15.000	15.500	15.125	=	
Sincelejo, Nuevo Mercado	16.000	16.000	16.000	=		Pereira, La 41	17.000	17.000	17.000	-	
Valledupar, Mercado Nuevo	18.000	19.000	18.333	=		Sincelejo, Nuevo Mercado	16.000	16.000	16.000	=	
Villavicencio, CAV	14.000	14.500	14.250	-		Valledupar, Mercado Nuevo	18.000	19.000	18.333	=	
Yopal (Casanare)	14.000	14.000	14.000	=		Villavicencio, CAV	14.000	14.500	14.250	-	
Carne de res, cadera						Yopal (Casanare)	14.000	14.000	14.000	=	
Barranquilla, Barranquillita	15.800	16.100	15.925	+		Carne de res, chatas					
Barranquilla, Granabastos	16.800	17.000	16.925	=		Barranquilla, Barranquillita	17.600	18.000	17.725	+	
Bogotá, D.C., Frigorífico Ble Ltda,	14.600	15.200	14.967	=		Barranquilla, Granabastos	17.200	17.500	17.350	+	
Bogotá, D.C., Frigorífico Guadalupe	14.800	15.500	15.183	+		Bogotá, D.C., Frigorífico Ble Ltda,	17.600	18.500	18.067	-	
Bogotá, D.C., Paloquemao	16.000	16.400	16.133	-		Bogotá, D.C., Frigorífico Guadalupe	18.000	19.000	18.450	+	
Bucaramanga, Frigoríficos	20.670	23.350	22.010	=		Bogotá, D.C., Paloquemao	21.600	22.000	21.867	+	
Buenaventura (Valle del Cauca)	17.000	18.400	17.933	=		Bucaramanga, Frigoríficos	31.000	31.600	31.300	=	
Cali, Santa Helena	17.000	18.000	17.625	-		Cali, Santa Helena	19.000	21.000	20.000	=	
Cartagena, Bazurto	16.500	18.000	17.250	-		Cartagena, Bazurto	18.000	19.000	18.500	+	
Cúcuta, Cenabastos	14.000	14.000	14.000	+		Cúcuta, Cenabastos	18.000	19.000	18.333	=	
Ibagué, Plaza La 21	15.000	16.900	15.575	+		Cúcuta, La Nueva Sexta	18.000	20.000	19.000	+	
Malambo (Atlántico), Carnes y carnes	18.000	18.000	18.000	+		Ibagué, Plaza La 21	17.000	19.000	17.800	-	
Manizales, Centro Galerías	14.500	17.000	15.833	=		Malambo (Atlántico), Carnes y carnes	19.000	19.000	19.000	=	
Medellín, Central Mayorista de Antioquia	20.000	21.800	20.825	=		Medellín, Central Mayorista de Antioquia	31.000	32.600	31.900	=	
Medellín, Plaza Minorista "José María Villa"	19.000	20.500	19.750	=		Medellín, Plaza Minorista "José María Villa"	27.500	30.000	29.000	-	
Montería, Mercado del Sur	15.000	15.000	15.000	=		Montería, Mercado del Sur	16.000	17.000	16.375	=	
Palmira (Valle del Cauca)	17.000	18.000	17.500	+		Palmira (Valle del Cauca)	19.000	21.000	20.000	+	
Pasto, El Potrerillo	15.000	16.000	15.750	-		Pasto, El Potrerillo	15.000	16.000	15.500	-	
Pereira, La 41	17.000	18.000	17.333	+		Pereira, La 41	20.000	20.000	20.000	=	
Popayán, Plaza de mercado del barrio Bolívar	16.600	16.800	16.667	+		Popayán, Plaza de mercado del barrio Bolívar	17.000	17.200	17.133	=	
						Sincelejo, Nuevo Mercado	16.000	16.000	16.000	=	

Cuadro 7. Mercados mayoristas. Precios de venta de carnes (continuación)
2020 (16 al 22 de mayo)

Productos y mercados	Pesos por kilogramo				Tendencia	Productos y mercados	Pesos por kilogramo				Tendencia
	Mínimo	Máximo	Medio				Mínimo	Máximo	Medio		
Carne de res, chatas (continuación)						Carne de res, falda (continuación)					
Tuluá (Valle del Cauca)	20.000	22.000	20.667	=		Bogotá, D.C., Frigorífico Ble Ltda,	11.800	12.500	12.083	-	
Valledupar, Mercado Nuevo	19.000	20.000	19.667	=		Bogotá, D.C., Frigorífico Guadalupe	12.000	12.500	12.233	+	
Villavicencio, CAV	15.000	15.500	15.125	-		Bogotá, D.C., Paloquemao	12.000	12.000	12.000	-	
Yopal (Casanare)	14.000	14.000	14.000	=		Buenaventura (Valle del Cauca)	14.000	14.400	14.267	=	
						Cali, Santa Helena	7.800	8.000	7.950	=	
						Cartagena, Bazurto	13.000	15.500	14.250	+	
						Cúcuta, Cenabastos	13.000	14.000	13.500	=	
						Cúcuta, La Nueva Sexta	13.000	14.000	13.333	+	
						Ibagué, Plaza La 21	12.000	13.000	12.650	=	
						Malambo (Atlántico), Carnes y carnes	13.500	13.500	13.500	=	
						Manizales, Centro Galerías	9.000	11.000	10.000	=	
						Medellín, Central Mayorista de Antioquia	19.000	21.200	20.550	+	
						Medellín, Plaza Minorista "José María Villa"	17.600	19.000	18.400	-	
						Montería, Mercado del Sur	12.000	13.000	12.750	=	
						Palmira (Valle del Cauca)	10.000	10.000	10.000	=	
						Pasto, El Potrerillo	12.000	13.000	12.500	-	
						Pereira, La 41	12.000	12.000	12.000	=	
						Popayán, Plaza de mercado del barrio Bolívar	8.400	8.600	8.533	+	
						Tuluá (Valle del Cauca)	9.000	11.000	10.333	=	
						Carne de res, lomo de brazo					
						Bogotá, D.C., Paloquemao	14.000	14.800	14.267	-	
						Cúcuta, Cenabastos	13.500	14.000	13.833	=	
						Cúcuta, La Nueva Sexta	14.000	14.000	14.000	=	
						Montería, Mercado del Sur	15.000	15.000	15.000	=	
						Pasto, El Potrerillo	16.000	16.000	16.000	+	
						Pereira, La 41	15.000	16.000	15.333	=	
						Popayán, Plaza de mercado del barrio Bolívar	16.400	16.400	16.400	=	
						Sincelejo, Nuevo Mercado	12.000	12.000	12.000	=	
						Valledupar, Mercado Nuevo	18.000	19.000	18.333	=	
						Carne de res, lomo fino					
						Barranquilla, Barranquillita	20.000	22.000	20.500	=	
						Barranquilla, Granabastos	20.000	22.000	20.750	=	
						Bogotá, D.C., Frigorífico Ble Ltda,	20.000	22.000	20.983	-	
						Bogotá, D.C., Frigorífico Guadalupe	22.000	24.000	22.833	+	
						Bogotá, D.C., Paloquemao	21.600	22.000	21.867	-	
						Bucaramanga, Frigoríficos	42.500	44.300	43.400	=	
						Buenaventura (Valle del Cauca)	22.000	22.400	22.267	=	
						Cartagena, Bazurto	27.000	27.000	27.000	=	
						Cúcuta, Cenabastos	18.000	19.000	18.667	=	
						Cúcuta, La Nueva Sexta	18.000	19.000	18.333	=	
						Ibagué, Plaza La 21	17.000	19.000	18.000	+	
						Malambo (Atlántico), Carnes y carnes	26.000	26.000	26.000	=	
						Manizales, Centro Galerías	16.500	18.000	17.500	=	
						Medellín, Central Mayorista de Antioquia	43.000	45.400	43.850	=	
						Medellín, Plaza Minorista "José María Villa"	35.000	39.500	36.875	=	
						Carne de res, costilla					
						Barranquilla, Barranquillita	8.700	9.000	8.825	+	
						Bogotá, D.C., Frigorífico Ble Ltda,	12.000	12.600	12.133	-	
						Bogotá, D.C., Frigorífico Guadalupe	11.400	12.000	11.617	+	
						Bogotá, D.C., Paloquemao	13.000	14.000	13.667	+	
						Bucaramanga, Frigoríficos	20.300	21.500	20.900	=	
						Buenaventura (Valle del Cauca)	11.000	11.000	11.000	=	
						Cali, Santa Helena	7.400	8.000	7.725	=	
						Cartagena, Bazurto	9.500	12.000	10.750	-	
						Cúcuta, Cenabastos	10.000	11.000	10.667	+	
						Cúcuta, La Nueva Sexta	10.000	11.000	10.667	+	
						Ibagué, Plaza La 21	7.600	8.500	8.025	-	
						Malambo (Atlántico), Carnes y carnes	8.800	8.800	8.800	=	
						Manizales, Centro Galerías	8.000	10.000	8.667	=	
						Medellín, Central Mayorista de Antioquia	13.200	13.800	13.500	+	
						Medellín, Plaza Minorista "José María Villa"	9.250	9.500	9.438	+	
						Montería, Mercado del Sur	7.000	7.200	7.050	=	
						Pasto, El Potrerillo	11.000	13.000	12.000	-	
						Pereira, La 41	6.000	7.000	6.333	=	
						Popayán, Plaza de mercado del barrio Bolívar	8.200	8.400	8.267	=	
						Valledupar, Mercado Nuevo	11.000	11.000	11.000	-	
						Villavicencio, CAV	9.000	10.000	9.500	=	
						Yopal (Casanare)	9.000	9.000	9.000	=	
						Carne de res en canal					
						Arauca (Arauca)	10.000	11.000	10.333	=	
						Ibagué, Plaza La 21	8.800	8.960	8.920	+	
						Malambo (Atlántico), Carnes y carnes	8.900	8.900	8.900	=	
						Popayán, Plaza de mercado del barrio Bolívar	8.600	8.600	8.600	=	
						Carne de res, falda					
						Barranquilla, Barranquillita	13.600	14.000	13.800	+	
						Barranquilla, Granabastos	11.500	11.800	11.650	=	

BOLETÍN SEMANAL

PRECIOS MAYORISTAS

Cuadro 7. Mercados mayoristas. Precios de venta de carnes (continuación)
2020 (16 al 22 de mayo)

Productos y mercados	Pesos por kilogramo				Tendencia	Productos y mercados	Pesos por kilogramo				Tendencia
	Mínimo	Máximo	Medio				Mínimo	Máximo	Medio		
Carne de res, lomo fino (continuación)						Carne de res, muchacho (continuación)					
Montería, Mercado del Sur	18.000	20.000	18.750	=		Bogotá, D.C., Paloquemao	18.000	18.400	18.133	+	
Palmira (Valle del Cauca)	19.500	20.000	19.875	+		Bucaramanga, Frigoríficos	22.300	23.000	22.650	=	
Pasto, El Potrerillo	16.000	16.000	16.000	-		Buenaventura (Valle del Cauca)	17.000	17.400	17.133	+	
Pereira, La 41	20.000	20.000	20.000	=		Cali, Santa Helena	15.800	16.500	16.175	-	
Popayán, Plaza de mercado del barrio Bolívar	22.000	22.600	22.200	=		Cartagena, Bazaruto	15.000	16.500	15.875	+	
Sincelejo, Nuevo Mercado	17.000	17.000	17.000	=		Cúcuta, Cenabastos	15.000	15.000	15.000	=	
Valledupar, Mercado Nuevo	25.000	26.000	25.333	=		Cúcuta, La Nueva Sexta	14.000	15.000	14.667	=	
Villavicencio, CAV	18.000	18.000	18.000	-		Ibagué, Plaza La 21	15.000	15.900	15.225	=	
Yopal (Casanare)	16.000	16.000	16.000	=		Malambo (Atlántico), Carnes y carnes	18.000	18.000	18.000	=	
						Manizales, Centro Galerías	15.000	17.000	16.000	=	
						Medellín, Central Mayorista de Antioquia	18.400	19.500	18.975	=	
						Medellín, Plaza Minorista "José María Villa"	16.000	17.500	16.775	+	
						Montería, Mercado del Sur	15.000	15.000	15.000	=	
						Palmira (Valle del Cauca)	16.000	17.000	16.625	+	
						Pasto, El Potrerillo	14.000	16.000	15.000	-	
						Pereira, La 41	17.000	17.000	17.000	=	
						Popayán, Plaza de mercado del barrio Bolívar	16.200	16.200	16.200	=	
						Sincelejo, Nuevo Mercado	16.000	16.000	16.000	=	
						Tuluá (Valle del Cauca)	16.000	18.000	17.333	=	
						Valledupar, Mercado Nuevo	18.000	19.000	18.667	=	
						Villavicencio, CAV	14.000	14.500	14.250	-	
						Yopal (Casanare)	14.000	14.000	14.000	=	
Carne de res molida, murillo						Carne de res, morrillo					
Bogotá, D.C., Frigorífico Ble Ltda,	10.600	11.000	10.933	-		Bogotá, D.C., Frigorífico Ble Ltda,	12.000	13.000	12.717	+	
Bogotá, D.C., Frigorífico Guadalupe	11.000	11.000	11.000	=		Bogotá, D.C., Frigorífico Guadalupe	11.000	11.700	11.450	+	
Bogotá, D.C., Paloquemao	12.000	13.000	12.333	-		Bogotá, D.C., Paloquemao	14.000	15.000	14.333	-	
Bucaramanga, Frigoríficos	14.800	15.150	14.975	=		Buenaventura (Valle del Cauca)	13.000	14.000	13.667	+	
Cúcuta, Cenabastos	13.000	13.000	13.000	=		Cali, Santa Helena	12.500	13.500	13.000	=	
Cúcuta, La Nueva Sexta	13.000	13.000	13.000	=		Cúcuta, Cenabastos	13.000	14.000	13.667	=	
Florencia (Cauquetá)	12.000	12.000	12.000	=		Cúcuta, La Nueva Sexta	13.000	14.000	13.667	+	
Ibagué, Plaza La 21	9.600	11.000	10.550	-		Florencia (Cauquetá)	14.000	14.000	14.000	=	
Neiva, Surabastos	9.400	10.000	9.650	-		Ibagué, Plaza La 21	11.000	12.000	11.500	+	
Villavicencio, CAV	10.000	10.000	10.000	=		Malambo (Atlántico), Carnes y carnes	12.800	12.800	12.800	=	
Yopal (Casanare)	10.000	10.000	10.000	=		Medellín, Central Mayorista de Antioquia	17.900	18.800	18.350	+	
						Montería, Mercado del Sur	12.000	12.000	12.000	=	
						Palmira (Valle del Cauca)	14.000	14.000	14.000	+	
						Pasto, El Potrerillo	12.000	15.000	13.250	-	
						Pereira, La 41	14.000	15.000	14.333	-	
						Popayán, Plaza de mercado del barrio Bolívar	12.400	12.600	12.533	=	
						Tuluá (Valle del Cauca)	13.500	15.000	14.167	=	
						Villavicencio, CAV	10.000	10.000	10.000	=	
						Yopal (Casanare)	11.000	11.000	11.000	=	
						Carne de res, paletero					
						Bogotá, D.C., Paloquemao	14.000	15.000	14.600	-	
						Cúcuta, Cenabastos	13.000	13.000	13.000	=	
						Cúcuta, La Nueva Sexta	13.000	14.000	13.500	=	
						Ibagué, Plaza La 21	12.000	13.000	12.600	+	
						Malambo (Atlántico), Carnes y carnes	11.800	11.800	11.800	=	
						Manizales, Centro Galerías	12.000	15.000	13.333	=	
						Medellín, Central Mayorista de Antioquia	20.000	21.200	20.600	+	
						Montería, Mercado del Sur	14.000	15.000	14.600	=	
						Pereira, La 41	15.000	16.000	15.333	=	
						Sincelejo, Nuevo Mercado	14.000	14.000	14.000	=	
						Valledupar, Mercado Nuevo	16.000	16.000	16.000	=	

Cuadro 7. Mercados mayoristas. Precios de venta de carnes (continuación)
2020 (16 al 22 de mayo)

Productos y mercados	Pesos por kilogramo				Tendencia	Productos y mercados	Pesos por kilogramo				Tendencia
	Mínimo	Máximo	Medio				Mínimo	Máximo	Medio		
Carne de res, pecho						Carne de res, sobrebarriga					
Bogotá, D.C., Frigorífico Ble Ltda,	12.000	12.400	12.067	-		Barranquilla, Barranquillita	14.700	15.000	14.825	+	
Bogotá, D.C., Frigorífico Guadalupe	12.500	13.000	12.750	+		Barranquilla, Granabastos	12.000	13.000	12.575	+	
Bogotá, D.C., Paloquemao	14.000	14.000	14.000	-		Bogotá, D.C., Frigorífico Ble Ltda,	12.000	12.600	12.133	-	
Bucaramanga, Frigoríficos	15.700	16.350	16.025	=		Bogotá, D.C., Frigorífico Guadalupe	12.800	13.000	12.933	+	
Buenaventura (Valle del Cauca)	14.000	14.400	14.267	=		Bogotá, D.C., Paloquemao	14.000	15.000	14.333	-	
Cali, Santa Helena	15.000	15.500	15.225	=		Bucaramanga, Frigoríficos	18.000	18.450	18.225	=	
Cúcuta, Cenabastos	13.000	14.000	13.667	=		Buenaventura (Valle del Cauca)	14.000	14.400	14.133	-	
Cúcuta, La Nueva Sexta	13.000	14.000	13.333	-		Cali, Santa Helena	15.000	16.200	15.675	=	
Ibagué, Plaza La 21	12.600	13.000	12.850	=		Cartagena, Bazurto	12.000	14.000	13.450	+	
Manizales, Centro Galerías	11.000	13.000	11.667	=		Cúcuta, Cenabastos	14.000	15.000	14.333	=	
Medellín, Central Mayorista de Antioquia	15.600	16.200	15.875	=		Cúcuta, La Nueva Sexta	15.000	15.000	15.000	=	
Medellín, Plaza Minorista "José María Villa"	14.000	15.500	14.750	+		Florencia (Caquetá)	13.000	13.000	13.000	=	
Montería, Mercado del Sur	12.000	13.000	12.500	=		Ibagué, Plaza La 21	11.000	13.000	12.150	=	
Palmira (Valle del Cauca)	14.000	15.000	14.500	=		Malambo (Atlántico), Carnes y carnes	15.000	15.000	15.000	=	
Pasto, El Potrerillo	12.000	14.000	13.250	+		Manizales, Centro Galerías	12.500	13.000	12.833	=	
Pereira, La 41	13.000	14.000	13.667	=		Medellín, Central Mayorista de Antioquia	15.000	15.900	15.600	-	
Popayán, Plaza de mercado del barrio	13.400	13.600	13.467	=		Medellín, Plaza Minorista "José María	15.600	17.000	16.213	=	
Bolívar						Villa"					
Tuluá (Valle del Cauca)	13.000	14.200	13.533	=		Montería, Mercado del Sur	12.000	12.000	12.000	=	
Valledupar, Mercado Nuevo	16.000	16.000	16.000	=		Neiva, Surabastos	10.000	10.000	10.000	=	
Carne de res, punta de anca						Menudencias de pollo					
Barranquilla, Barranquillita	17.800	18.000	17.850	+		Armenia, Mercar	3.000	3.200	3.133	+	
Barranquilla, Granabastos	17.500	18.000	17.750	=		Florencia (Caquetá)	2.000	2.000	2.000	=	
Bogotá, D.C., Frigorífico Ble Ltda,	17.000	18.200	17.800	-		Ibagué, Plaza La 21	1.000	1.200	1.133	+	
Bogotá, D.C., Frigorífico Guadalupe	18.000	19.000	18.417	+		Montería, Mercado del Sur	1.700	2.000	1.825	-	
Bogotá, D.C., Paloquemao	18.000	18.600	18.200	+		Neiva, Surabastos	1.600	2.000	1.800	-	
Bucaramanga, Frigoríficos	31.000	32.000	31.500	=		Pasto, El Potrerillo	1.000	1.200	1.067	+	
Buenaventura (Valle del Cauca)	18.000	19.000	18.333	+		Popayán, Plaza de mercado del barrio	1.600	1.600	1.600	=	
Cali, Santa Helena	20.500	21.500	21.000	=		Bolívar					
Cartagena, Bazurto	16.100	19.500	18.025	+		Villavicencio, CAV	1.400	1.400	1.400	=	
Cúcuta, Cenabastos	18.000	18.500	18.167	+							
Cúcuta, La Nueva Sexta	17.000	18.000	17.667	=		Muslos de pollo con rabadilla					
Ibagué, Plaza La 21	16.000	17.000	16.675	-		Medellín, Plaza Minorista "José María	5.000	5.250	5.063	-	
Malambo (Atlántico), Carnes y carnes	24.000	24.000	24.000	=		Villa"					
Manizales, Centro Galerías	16.500	18.000	17.167	=		Muslos de pollo sin rabadilla					
Medellín, Central Mayorista de Antioquia	32.000	32.600	32.150	+		Arauca (Arauca)	5.300	5.500	5.367	n.d.	
Medellín, Plaza Minorista "José María	32.000	36.000	34.250	+		Bogotá, D.C., Corabastos	5.400	5.600	5.500	-	
Villa"						Bogotá, D.C., Frigorífico Ble Ltda,	7.000	7.500	7.200	+	
Montería, Mercado del Sur	17.000	18.000	17.250	=							
Palmira (Valle del Cauca)	19.000	21.000	20.125	+							
Pasto, El Potrerillo	16.000	16.000	16.000	+							
Pereira, La 41	20.000	20.000	20.000	=							
Popayán, Plaza de mercado del barrio	20.000	21.000	20.333	-							
Bolívar											
Sincelejo, Nuevo Mercado	16.000	16.000	16.000	=							
Tuluá (Valle del Cauca)	20.000	23.000	21.667	=							
Valledupar, Mercado Nuevo	22.000	23.000	22.667	=							
Villavicencio, CAV	14.000	14.500	14.250	-							
Yopal (Casanare)	14.000	14.000	14.000	=							

BOLETÍN SEMANAL PRECIOS MAYORISTAS

Cuadro 7. Mercados mayoristas. Precios de venta de carnes (continuación)
2020 (16 al 22 de mayo)

Productos y mercados	Pesos por kilogramo				Tendencia	Productos y mercados	Pesos por kilogramo				Tendencia
	Mínimo	Máximo	Medio				Mínimo	Máximo	Medio		
Muslos de pollo sin rabadilla (continuación)						Pierna pernil con rabadilla (continuación)					
Bogotá, D.C., Frigorífico Guadalupe	7.000	7.700	7.350		+	Bogotá, D.C., Plaza Las Flores	5.000	5.400	5.200		+
Bogotá, D.C., Paloquemao	7.000	7.600	7.333		-	Bucaramanga, Frigoríficos	4.800	5.750	5.275		=
Bogotá, D.C., Plaza Las Flores	5.400	5.600	5.483		+	Buenaventura (Valle del Cauca)	4.800	5.200	5.000		+
Bucaramanga, Frigoríficos	7.100	8.600	7.850		=	Cali, Galería Alameda	4.400	4.800	4.600		=
Medellín, Central Mayorista de Antioquia	8.800	9.200	8.950		=	Cali, Santa Helena	4.600	4.800	4.675		=
Villavicencio, CAV	6.600	7.000	6.850		-	Cartagena, Bazarro	3.900	4.300	4.033		+
						Cúcuta, Cenabastos	4.500	4.800	4.600		+
Pechuga de pollo						Florencia (Cauquetá)	5.800	5.800	5.800		=
Arauca (Arauca)	5.300	5.500	5.433		n.d.	Ibagué, Plaza La 21	5.200	5.200	5.200		-
Armenia, Mercar	8.600	8.800	8.667		=	Medellín, Central Mayorista de Antioquia	6.900	7.500	7.225		+
Barranquilla, Barranquillita	5.500	5.700	5.575		+	Medellín, Plaza Minorista "José María Villa"	4.500	5.000	4.750		=
Barranquilla, Granabastos	6.200	6.300	6.250		=	Montería, Mercado del Sur	4.000	4.000	4.000		+
Bogotá, D.C., Corabastos	6.500	6.600	6.567		-	Neiva, Surabastos	5.200	5.400	5.250		=
Bogotá, D.C., Frigorífico Ble Ltda,	7.800	8.200	7.950		++	Palmira (Valle del Cauca)	5.000	5.200	5.100		+
Bogotá, D.C., Frigorífico Guadalupe	6.500	6.800	6.667		+	Pasto, El Potrerillo	5.000	6.000	5.333		+
Bogotá, D.C., Paloquemao	8.000	8.600	8.333		-	Santa Marta (Magdalena)	4.000	4.000	4.000		+
Bogotá, D.C., Plaza Las Flores	6.800	7.000	6.967		+	Sincelejo, Nuevo Mercado	4.000	4.200	4.150		-
Bucaramanga, Frigoríficos	8.400	9.950	9.175		=	Tuluá (Valle del Cauca)	5.000	6.000	5.467		=
Buenaventura (Valle del Cauca)	7.000	7.500	7.333		=	Valledupar, Mercado Nuevo	3.500	4.000	3.750		++
Cali, Galería Alameda	7.600	7.700	7.633		+	Villavicencio, CAV	5.500	5.600	5.575		-
Cali, Santa Helena	7.400	7.700	7.550		-						
Cartagena, Bazarro	6.100	6.900	6.433		-	Pierna pernil sin rabadilla					
Cúcuta, Cenabastos	7.500	7.600	7.533		=	Bogotá, D.C., Corabastos	5.600	6.000	5.800		-
Florencia (Cauquetá)	9.600	9.600	9.600		=	Bogotá, D.C., Frigorífico Ble Ltda,	6.900	7.500	7.167		+
Ibagué, Plaza La 21	7.200	7.800	7.467		-	Bogotá, D.C., Frigorífico Guadalupe	7.200	7.400	7.233		+
Manizales, Centro Galerías	7.800	8.400	8.175		=	Bogotá, D.C., Paloquemao	7.000	7.600	7.267		-
Medellín, Central Mayorista de Antioquia	11.000	11.300	11.125		=	Bogotá, D.C., Plaza Las Flores	6.200	6.400	6.250		+
Medellín, Plaza Minorista "José María Villa"	5.500	6.000	5.763		-	Bucaramanga, Frigoríficos	5.900	7.750	6.825		=
Montería, Mercado del Sur	6.500	6.800	6.650		+						
Neiva, Surabastos	6.600	7.200	6.950		+	Piernas de pollo					
Palmira (Valle del Cauca)	8.800	9.000	8.900		-	Armenia, Mercar	6.200	6.400	6.333		=
Pasto, El Potrerillo	8.400	9.000	8.800		+	Bogotá, D.C., Corabastos	6.500	6.600	6.567		-
Popayán, Plaza de mercado del barrio Bolívar	9.000	9.200	9.067		=	Bogotá, D.C., Frigorífico Ble Ltda,	8.000	8.700	8.300		+
Santa Marta (Magdalena)	7.100	7.300	7.233		+	Bogotá, D.C., Frigorífico Guadalupe	6.600	7.200	6.867		-
Sincelejo, Nuevo Mercado	7.200	7.200	7.200		-	Bogotá, D.C., Paloquemao	7.400	8.000	7.667		-
Tuluá (Valle del Cauca)	8.000	10.000	9.200		=	Bogotá, D.C., Plaza Las Flores	5.800	6.000	5.933		+
Valledupar, Mercado Nuevo	5.500	5.700	5.600		+	Bucaramanga, Frigoríficos	7.150	8.700	7.925		=
Villavicencio, CAV	6.600	7.000	6.850		-	Cali, Santa Helena	5.200	5.500	5.375		=
						Cúcuta, Cenabastos	6.000	6.600	6.367		=
Pierna pernil con rabadilla						Manizales, Centro Galerías	5.200	6.000	5.425		=
Arauca (Arauca)	4.300	4.500	4.433		n.d.	Medellín, Central Mayorista de Antioquia	8.900	9.000	8.975		+
Armenia, Mercar	5.400	5.600	5.533		=	Medellín, Plaza Minorista "José María Villa"	4.750	5.350	4.975		=
Barranquilla, Barranquillita	3.800	4.000	3.925		+	Palmira (Valle del Cauca)	6.800	7.100	6.950		-
Barranquilla, Granabastos	3.500	3.600	3.550		=	Popayán, Plaza de mercado del barrio Bolívar	6.200	6.400	6.333		-
Bogotá, D.C., Frigorífico Ble Ltda,	6.000	6.200	6.033		+	Tuluá (Valle del Cauca)	7.600	8.000	7.800		=
Bogotá, D.C., Frigorífico Guadalupe	5.600	5.800	5.683		+	Valledupar, Mercado Nuevo	6.000	6.600	6.300		+
Bogotá, D.C., Paloquemao	6.000	6.400	6.200		+	Villavicencio, CAV	6.600	7.000	6.850		-

Cuadro 7. Mercados mayoristas. Precios de venta de carnes (conclusión) 2020 (16 al 22 de mayo)

Productos y mercados	Pesos por kilogramo				Tendencia	Productos y mercados	Pesos por kilogramo				Tendencia
	Mínimo	Máximo	Medio	Precios			Mínimo	Máximo	Medio	Precios	
Pollo entero congelado sin vísceras						Pollo entero fresco sin vísceras					
Arauca (Arauca)	6.000	6.200	6.067		n.d.	Armenia, Mercar	6.200	6.400	6.333		=
Barranquilla, Barranquillita	4.300	4.500	4.400		++	Bogotá, D.C., Corabastos	5.500	5.600	5.567		+
Barranquilla, Granabastos	4.000	4.100	4.050		+	Bogotá, D.C., Frigorífico Ble Ltda,	5.400	6.200	5.750		-
Cali, Galería Alameda	5.800	6.000	5.867		-	Bogotá, D.C., Frigorífico Guadalupe	5.500	6.000	5.750		+
Cali, Santa Helena	5.600	5.800	5.725		=	Bogotá, D.C., Paloquemao	7.000	7.600	7.267		+
Cartagena, Bazurto	4.600	4.900	4.800		+	Bogotá, D.C., Plaza Las Flores	5.800	6.200	6.000		+
Medellín, Central Mayorista de Antioquia	7.400	7.600	7.475		=	Cúcuta, Cenabastos	5.600	5.800	5.733		-
Medellín, Plaza Minorista "José María Villa"	5.350	5.800	5.538		-	Ibagué, Plaza La 21	5.600	6.000	5.800		=
Montería, Mercado del Sur	4.500	4.800	4.625		+	Palmira (Valle del Cauca)	6.000	6.200	6.150		+
Popayán, Plaza de mercado del barrio Bolívar	6.800	6.800	6.800		=	Pasto, El Potrerillo	5.000	5.500	5.267		+
Santa Marta (Magdalena)	4.800	5.000	4.900		-	Sincelejo, Nuevo Mercado	5.200	5.400	5.300		-
						Tuluá (Valle del Cauca)	7.000	8.000	7.400		=
						Villavicencio, CAV	5.400	5.600	5.500		-
						Rabadillas de pollo					
						Manizales, Centro Galerías	2.200	2.400	2.300		=

TENDENCIAS

---	-	+	+++
Variación mayor al -20 %	Variación entre 0 % y -10 %	Variación entre 0 % y 10 %	Variación mayor al 20 %
--	=	++	n. d.
Variación entre -10 % y -20 %	Variación igual a 0 %	Variación entre 10 % y 20 %	No determinado

BOLETÍN SEMANAL PRECIOS MAYORISTAS

Cuadro 8. Mercados mayoristas. Precios de venta de pescados 2020 (16 al 22 de mayo)

Productos y mercados	Pesos por kilogramo			Tendencia
	Mínimo	Máximo	Medio	
Almejas con concha				
Cali, Galería Alameda	7.000	7.500	7.167	-
Cali, Santa Helena	7.000	7.700	7.433	=
Medellín, Central Mayorista de Antioquia	7.800	7.900	7.833	+
Almejas sin concha				
Medellín, Central Mayorista de Antioquia	19.300	19.600	19.400	+
Bagre rayado en postas congelado				
Armenia, Mercar	24.000	25.000	24.500	+
Bogotá, D.C., Paloquemao	21.600	22.000	21.867	-
Medellín, Central Mayorista de Antioquia	24.000	26.000	24.667	++
Tunja, Complejo de Servicios del Sur	18.000	19.000	18.500	=
Villavicencio, CAV	18.000	20.000	19.333	=
Bagre rayado entero congelado				
Bogotá, D.C., Plaza Las Flores	13.600	14.000	13.800	-
Cali, Galería Alameda	17.600	23.000	20.533	=
Medellín, Central Mayorista de Antioquia	22.000	22.000	22.000	+
Pereira, Mercasa	24.000	26.000	24.833	n.d.
Popayán, Plaza de mercado del barrio Bolívar	20.000	21.000	20.667	=
Bagre rayado entero fresco				
Arauca (Arauca)	10.000	12.000	11.000	=
Bogotá, D.C., Paloquemao	19.600	20.400	20.000	+
Bogotá, D.C., Plaza Las Flores	14.400	14.800	14.533	+
Cúcuta, La Nueva Sexta	14.000	16.000	15.000	+
Florencia (Caquetá)	15.000	16.000	15.500	-
Ibagué, Plaza La 21	14.000	14.400	14.267	=
Basa, filete congelado importado				
Bogotá, D.C., Corabastos	9.800	10.000	9.933	+
Bogotá, D.C., Paloquemao	11.400	12.000	11.633	+
Bogotá, D.C., Plaza Las Flores	8.500	8.700	8.583	+
Bucaramanga, Centroabastos	6.500	6.500	6.500	=
Cali, Galería Alameda	9.500	11.200	10.233	-
Cali, Santa Helena	9.000	9.800	9.433	-
Cúcuta, La Nueva Sexta	7.500	8.000	7.750	=
Medellín, Central Mayorista de Antioquia	10.000	11.000	10.333	=
Palmira (Valle del Cauca)	10.000	10.500	10.375	-
Blanquillo entero fresco				
Bogotá, D.C., Plaza Las Flores	10.800	11.200	11.000	n.d.
Bucaramanga, Centroabastos	11.200	12.000	11.733	+
Valledupar, Mercado Nuevo	12.000	12.000	12.000	=
Bocachico criollo fresco				
Bogotá, D.C., Plaza Las Flores	14.000	14.400	14.267	n.d.
Cúcuta, La Nueva Sexta	9.000	10.000	9.750	-
Valledupar, Mercado Nuevo	18.000	20.000	18.667	++

Productos y mercados	Pesos por kilogramo			Tendencia
	Mínimo	Máximo	Medio	
Bocachico importado congelado				
Armenia, Mercar	8.600	9.000	8.800	=
Barranquilla, Barranquillita	7.800	8.000	7.933	+
Bogotá, D.C., Plaza Las Flores	7.000	7.250	7.125	n.d.
Cali, Galería Alameda	9.000	9.400	9.133	-
Cali, Santa Helena	7.800	8.000	7.933	-
Cartagena, Bazurto	8.000	8.000	8.000	=
Cúcuta, La Nueva Sexta	8.500	8.500	8.500	=
Manizales, Centro Galerías	7.500	7.500	7.500	+
Medellín, Central Mayorista de Antioquia	8.800	9.000	8.933	+
Montería, Mercado del Sur	8.400	8.600	8.500	+
Palmira (Valle del Cauca)	7.800	8.200	8.000	-
Pereira, Mercasa	6.700	7.000	6.900	n.d.
Popayán, Plaza de mercado del barrio Bolívar	8.400	8.600	8.533	-
Santa Marta (Magdalena)	8.000	8.000	8.000	=
Sincelejo, Nuevo Mercado	7.500	7.500	7.500	=
Tuluá (Valle del Cauca)	9.000	10.000	9.500	=
Valledupar, Mercado Nuevo	8.250	8.750	8.500	=
Cachama de cultivo fresca				
Arauca (Arauca)	11.000	12.000	11.500	=
Bogotá, D.C., Plaza Las Flores	6.400	6.800	6.600	-
Bucaramanga, Centroabastos	8.000	8.800	8.425	-
Cúcuta, La Nueva Sexta	7.500	8.500	8.000	-
Ibagué, Plaza La 21	7.600	7.600	7.600	=
Montería, Mercado del Sur	7.200	7.300	7.225	+
Neiva, Surabastos	7.000	7.200	7.100	+
Villavicencio, CAV	7.000	8.000	7.375	-
Yopal (Casanare)	7.000	7.000	7.000	=
Calamar anillos				
Bogotá, D.C., Corabastos	22.000	23.000	22.500	+
Bogotá, D.C., Paloquemao	25.600	26.000	25.867	+
Cali, Galería Alameda	18.000	22.000	20.533	=
Cali, Santa Helena	19.000	24.000	22.000	-
Medellín, Central Mayorista de Antioquia	25.000	26.000	25.667	=
Tuluá (Valle del Cauca)	16.000	18.000	17.000	=
Calamar blanco entero				
Bogotá, D.C., Corabastos	12.500	13.000	12.825	-
Bogotá, D.C., Paloquemao	13.000	13.200	13.067	+
Cali, Galería Alameda	12.500	14.000	13.333	=
Cali, Santa Helena	13.500	14.000	13.667	+
Palmira (Valle del Cauca)	12.000	13.000	12.667	+
Tuluá (Valle del Cauca)	12.000	15.000	13.500	=
Calamar morado entero				
Tuluá (Valle del Cauca)	17.000	18.000	17.500	=

Cuadro 8. Mercados mayoristas. Precios de venta de pescados (continuación)
2020 (16 al 22 de mayo)

Productos y mercados	Pesos por kilogramo				Tendencia	Productos y mercados	Pesos por kilogramo				Tendencia
	Mínimo	Máximo	Medio				Mínimo	Máximo	Medio		
Camarón tigre precocido seco						Mojarra lora entera fresca					
Bogotá, D.C., Paloquemao	32.000	34.000	33.000		+	Barranquilla, Barranquillita	7.000	7.600	7.400		=
Cali, Galería Alameda	28.000	33.000	30.333		=	Cartagena, Bazurto	6.500	7.500	7.000		=
Cali, Santa Helena	27.600	30.000	28.533		-	Montería, Mercado del Sur	7.300	7.500	7.375		+
Medellín, Central Mayorista de Antioquia	34.000	35.000	34.667		-	Sincelejo, Nuevo Mercado	7.000	7.000	7.000		=
Popayán, Plaza de mercado del barrio Bolívar	31.000	32.000	31.667		=	Valledupar, Mercado Nuevo	8.000	9.000	8.333		+
Tuluá (Valle del Cauca)	30.000	30.000	30.000		=						
Camarón tifi precocido seco						Nicuro fresco					
Armenia, Mercar	28.000	30.000	29.000		++	Bogotá, D.C., Plaza Las Flores	6.800	6.800	6.800		n.d.
Bogotá, D.C., Corabastos	28.000	29.000	28.333		+	Tunja, Complejo de Servicios del Sur	9.000	10.000	9.667		-
Bogotá, D.C., Paloquemao	28.000	29.000	28.333		-						
Pereira, Mercasa	15.500	16.900	16.133		+	Palmitos de mar					
Popayán, Plaza de mercado del barrio Bolívar	16.000	16.000	16.000		-	Bogotá, D.C., Corabastos	10.000	10.500	10.125		+
						Bogotá, D.C., Paloquemao	12.000	12.400	12.133		+
						Medellín, Central Mayorista de Antioquia	12.000	12.400	12.200		+
Cazuela de mariscos (paquete)						Pargo rojo entero congelado					
Bogotá, D.C., Corabastos	10.600	11.000	10.850		-	Bogotá, D.C., Corabastos	28.000	30.000	29.250		-
Bogotá, D.C., Paloquemao	14.800	15.600	15.200		+	Cali, Galería Alameda	19.000	22.000	20.867		=
Medellín, Central Mayorista de Antioquia	26.000	30.000	28.667		++	Cali, Santa Helena	16.000	18.000	17.333		-
						Medellín, Central Mayorista de Antioquia	26.000	28.000	27.333		-
						Palmira (Valle del Cauca)	18.000	19.000	18.750		+
						Tuluá (Valle del Cauca)	22.000	22.000	22.000		=
Corvina, filete congelado nacional						Pargo rojo platero					
Buenaventura (Valle del Cauca)	30.000	36.000	33.333		-	Buenaventura (Valle del Cauca)	21.000	22.000	21.667		+
Cali, Galería Alameda	37.000	39.000	38.000		-	Popayán, Plaza de mercado del barrio Bolívar	16.000	17.000	16.333		-
Cali, Santa Helena	33.000	37.000	35.000		-						
						Pescado cabezas					
						Armenia, Mercar	4.600	4.800	4.700		=
						Bogotá, D.C., Paloquemao	6.800	7.000	6.933		+
						Cali, Galería Alameda	5.000	6.000	5.500		+
						Cali, Santa Helena	5.000	6.000	5.500		=
						Palmira (Valle del Cauca)	6.000	7.000	6.500		=
						Pereira, Mercasa	3.000	3.000	3.000		=
						Popayán, Plaza de mercado del barrio Bolívar	4.600	4.600	4.600		=
						Róbalo, filete congelado					
						Medellín, Central Mayorista de Antioquia	36.000	36.000	36.000		=
						Salmón, filete congelado					
						Armenia, Mercar	38.000	40.000	39.000		=
						Bogotá, D.C., Corabastos	36.000	37.000	36.250		+
						Bogotá, D.C., Paloquemao	36.000	38.000	36.667		=
						Cali, Galería Alameda	37.000	39.000	38.000		=
						Cali, Santa Helena	34.500	37.000	35.567		-
						Medellín, Central Mayorista de Antioquia	36.000	38.000	36.667		+
						Palmira (Valle del Cauca)	35.500	37.000	36.375		-
						Popayán, Plaza de mercado del barrio Bolívar	35.000	35.000	35.000		-
Mojarra lora entera congelada											
Armenia, Mercar	11.600	12.000	11.800		=						
Barranquilla, Barranquillita	9.000	9.500	9.167		=						
Cartagena, Bazurto	7.500	7.500	7.500		=						

BOLETÍN SEMANAL PRECIOS MAYORISTAS

Cuadro 8. Mercados mayoristas. Precios de venta de pescados (conclusión)
2020 (16 al 22 de mayo)

Productos y mercados	Pesos por kilogramo				Tendencia	Productos y mercados	Pesos por kilogramo				Tendencia
	Mínimo	Máximo	Medio	Precios			Mínimo	Máximo	Medio	Precios	
Sierra entera congelada						Tilapia roja entera fresca					
Armenia, Mercar	15.600	16.000	15.800		n.d.	Arauca (Arauca)	11.000	12.000	11.500		n.d.
Bogotá, D.C., Corabastos	13.500	14.000	13.825		-	Barranquilla, Barranquillita	8.500	9.000	8.875		=
Bogotá, D.C., Paloquemao	15.000	16.000	15.533		+	Bogotá, D.C., Paloquemao	8.600	9.000	8.800		-
Bogotá, D.C., Plaza Las Flores	13.500	14.000	13.833		+	Bogotá, D.C., Plaza Las Flores	7.200	7.600	7.400		-
Buenaventura (Valle del Cauca)	12.000	12.000	12.000		+	Bucaramanga, Centroabastos	8.800	8.800	8.800		=
Cali, Galería Alameda	15.000	18.000	16.667		-	Cartagena, Bazurto	8.000	8.000	8.000		-
Cali, Santa Helena	13.000	14.800	14.100		-	Cúcuta, La Nueva Sexta	8.000	8.000	8.000		=
Medellín, Central Mayorista de Antioquia	15.000	15.000	15.000		=	Florencia (Caquetá)	8.500	9.000	8.750		-
Palmira (Valle del Cauca)	13.000	14.000	13.750		-	Ibagué, Plaza La 21	7.600	7.840	7.680		=
Pereira, Mercasa	15.000	16.100	15.367		=	Montería, Mercado del Sur	8.000	8.000	8.000		=
Santa Marta (Magdalena)	14.000	15.000	14.333		=	Neiva, Surabastos	7.200	8.000	7.467		-
Tilapia, filete congelado						Toyo blanco, filete congelado					
Bogotá, D.C., Corabastos	14.400	14.800	14.550		-	Bogotá, D.C., Corabastos	14.800	15.000	14.950		-
Cali, Galería Alameda	13.500	15.000	14.333		=	Bogotá, D.C., Paloquemao	16.000	16.400	16.133		+
Cali, Santa Helena	13.000	14.000	13.500		=	Cali, Santa Helena	12.500	13.500	13.000		-
Medellín, Central Mayorista de Antioquia	13.000	15.000	13.667		++	Palmira (Valle del Cauca)	13.000	14.000	13.375		-
Palmira (Valle del Cauca)	13.000	14.000	13.750		-	Popayán, Plaza de mercado del barrio Bolívar	12.400	12.600	12.467		-
Popayán, Plaza de mercado del barrio Bolívar	12.800	12.800	12.800		+	Tuluá (Valle del Cauca)	15.000	16.000	15.500		=
Tuluá (Valle del Cauca)	14.000	14.800	14.400		=	Trucha en corte mariposa					
Tilapia, lomitos						Trucha entera fresca					
Medellín, Central Mayorista de Antioquia	8.000	8.000	8.000		-	Armenia, Mercar	15.000	15.200	15.100		=
Tilapia roja entera congelada						Trucha entera fresca					
Barranquilla, Barranquillita	10.000	12.000	11.000		=	Bogotá, D.C., Corabastos	14.000	14.800	14.325		+
Cali, Galería Alameda	10.500	12.500	11.667		=	Bogotá, D.C., Paloquemao	15.600	16.000	15.867		+
Cali, Santa Helena	10.800	11.500	11.100		+	Bogotá, D.C., Plaza Las Flores	12.800	13.000	12.967		+
Cartagena, Bazurto	8.500	9.000	8.750		=	Cali, Galería Alameda	16.000	17.500	16.667		=
Medellín, Central Mayorista de Antioquia	11.500	12.000	11.667		-	Cali, Santa Helena	15.600	16.500	16.033		-
Palmira (Valle del Cauca)	10.000	11.000	10.625		+	Manizales, Centro Galerías	15.000	15.500	15.167		=
Pasto, El Potrerillo	10.000	12.000	10.667		-	Medellín, Central Mayorista de Antioquia	16.000	17.000	16.333		=
Pereira, Mercasa	9.400	10.500	9.967		=	Palmira (Valle del Cauca)	15.000	16.000	15.625		+
Popayán, Plaza de mercado del barrio Bolívar	10.400	10.400	10.400		+	Pereira, Mercasa	15.000	16.000	15.500		=
Tuluá (Valle del Cauca)	11.000	12.000	11.500		=	Popayán, Plaza de mercado del barrio Bolívar	15.000	15.000	15.000		+
TENDENCIAS						TENDENCIAS					
---		-		+		+++					
Variación mayor al -20 %		Variación entre 0 % y -10 %		Variación entre 0 % y 10 %		Variación mayor al 20 %					
--		=		++		n. d.					
Variación entre -10 % y -20 %		Variación igual a 0 %		Variación entre 10 % y 20 %		No determinado					

Cuadro 9. Mercados mayoristas. Precios de venta de productos procesados 2020 (16 al 22 de mayo)

Productos y mercados	Pesos por kilogramo				Tendencia	Productos y mercados	Pesos por kilogramo				Tendencia
	Mínimo	Máximo	Medio				Mínimo	Máximo	Medio		
Aceite girasol						Avena en hojuelas					
Barranquilla, Barranquillita	9.650	9.833	9.742		+	Armenia, Mercar	7.250	7.646	7.465		=
Barranquilla, Granabastos	9.583	9.833	9.725		=	Barranquilla, Barranquillita	7.281	7.417	7.349		+
Cartagena, Bazurto	7.500	7.685	7.562		+	Barranquilla, Granabastos	6.875	7.500	7.156		=
Medellín, Central Mayorista de Antioquia	10.583	10.833	10.750		+	Cali, La Floresta	7.750	8.000	7.917		=
Montería, Mercado del Sur	7.500	7.778	7.648		-	Cali, Santa Helena	7.750	8.000	7.917		=
Santa Marta (Magdalena)	7.870	8.333	8.093		+	Cali, Siloé	8.000	8.125	8.063		=
Sincelejo, Nuevo Mercado	6.583	6.975	6.792		-	Cartagena, Bazurto	7.292	7.813	7.639		-
Valledupar, Mercado Nuevo	10.000	10.167	10.056		=	Cartago (Valle del Cauca)	7.292	7.500	7.417		=
Aceite vegetal mezcla						Cúcuta, Cenabastos	7.333	7.500	7.444		=
Armenia, Mercar	6.625	6.850	6.738		=	Ibagué, Plaza La 21	7.300	7.667	7.467		-
Barranquilla, Barranquillita	5.408	5.417	5.413		+	Neiva, Surabastos	7.613	7.778	7.680		-
Barranquilla, Granabastos	5.000	5.167	5.063		=	Palmira (Valle del Cauca)	7.896	8.198	8.060		-
Bogotá, D.C., Corabastos	5.667	5.983	5.808		-	Pamplona (Norte de Santander)	6.667	6.667	6.667		=
Bogotá, D.C., Paloquemao	5.667	5.983	5.828		+	Pereira, Mercasa	7.100	8.250	7.675		=
Bogotá, D.C., Plaza España	6.150	6.167	6.157		+	Popayán, Plaza de mercado del barrio Bolívar	6.333	6.500	6.417		=
Bucaramanga, Centroabastos	5.491	6.667	6.029		+	Santa Marta (Magdalena)	6.771	7.083	6.901		=
Bucaramanga, Mercados del centro	5.454	6.444	5.984		=	Tuluá (Valle del Cauca)	6.740	7.521	7.115		=
Buenaventura (Valle del Cauca)	5.308	5.800	5.617		-	Valledupar, Mercado Nuevo	5.667	5.667	5.667		=
Cali, La Floresta	6.000	6.800	6.378		+	Villavicencio, CAV	7.760	8.229	7.927		-
Cali, Santa Helena	6.000	6.400	6.222		=	Avena molida					
Cali, Siloé	6.200	6.667	6.425		=	Barranquilla, Barranquillita	7.271	7.396	7.333		-
Cartagena, Bazurto	5.083	5.167	5.139		+	Barranquilla, Granabastos	7.292	7.500	7.391		=
Cartago (Valle del Cauca)	5.250	5.750	5.528		=	Cali, La Floresta	7.813	8.000	7.938		-
Cúcuta, Cenabastos	4.815	5.139	4.946		-	Cali, Santa Helena	7.750	8.000	7.917		=
Florencia (Cauquetá)	5.083	5.083	5.083		=	Cali, Siloé	8.000	8.000	8.000		=
Ibagué, Plaza La 21	5.500	5.617	5.567		-	Ibagué, Plaza La 21	7.300	7.667	7.522		-
Medellín, Central Mayorista de Antioquia	5.167	5.208	5.181		=	Neiva, Surabastos	7.613	7.778	7.680		-
Medellín, Plaza Minorista "José María Villa"	5.167	5.333	5.240		+	Palmira (Valle del Cauca)	7.896	8.198	8.060		-
Montería, Mercado del Sur	4.375	4.667	4.527		=	Pereira, Mercasa	7.100	8.250	7.675		=
Neiva, Surabastos	5.000	5.417	5.292		-	Popayán, Plaza de mercado del barrio Bolívar	6.333	6.583	6.472		=
Palmira (Valle del Cauca)	6.000	6.500	6.269		-	Sincelejo, Nuevo Mercado	7.063	7.813	7.458		+
Pamplona (Norte de Santander)	5.000	5.000	5.000		-	Tuluá (Valle del Cauca)	6.667	7.521	7.090		=
Pasto, El Potrerillo	4.333	5.167	4.715		-	Valledupar, Mercado Nuevo	7.083	7.083	7.083		=
Pereira, Mercasa	5.650	5.965	5.808		=	Villavicencio, CAV	7.760	8.229	7.927		+
Popayán, Plaza de mercado del barrio Bolívar	4.417	4.583	4.514		+	Azúcar morena					
Santa Marta (Magdalena)	5.817	6.167	5.960		-	Bogotá, D.C., Corabastos	2.520	2.640	2.570		-
Sincelejo, Nuevo Mercado	4.278	4.491	4.373		-	Bogotá, D.C., Plaza España	2.668	2.748	2.699		+
Tuluá (Valle del Cauca)	5.833	7.258	6.597		-	Cali, La Floresta	2.720	2.800	2.747		-
Valledupar, Mercado Nuevo	5.000	5.167	5.056		-	Cali, Santa Helena	2.560	2.600	2.573		-
Villavicencio, CAV	6.500	6.700	6.567		+	Cali, Siloé	2.720	2.800	2.760		-
Arveja enlatada						Cartago (Valle del Cauca)	2.560	2.800	2.680		=
Medellín, Central Mayorista de Antioquia	6.925	7.040	6.990		=	Ibagué, Plaza La 21	2.596	2.640	2.618		+
Medellín, Plaza Minorista "José María Villa"	8.681	9.028	8.854		=	Medellín, Central Mayorista de Antioquia	2.760	2.800	2.787		-
Pereira, Mercasa	7.236	7.350	7.293		=	Medellín, Plaza Minorista "José María Villa"	2.800	2.960	2.865		-
Valledupar, Mercado Nuevo	8.681	9.167	8.924		=	Pamplona (Norte de Santander)	3.000	3.120	3.060		+

BOLETÍN SEMANAL PRECIOS MAYORISTAS

Cuadro 9. Mercados mayoristas. Precios de venta de productos procesados (continuación)
2020 (16 al 22 de mayo)

Productos y mercados	Pesos por kilogramo				Tendencia	Productos y mercados	Pesos por kilogramo				Tendencia
	Mínimo	Máximo	Medio				Mínimo	Máximo	Medio		
Azúcar morena (continuación)						Bocadillo veleño (continuación)					
Tuluá (Valle del Cauca)	2.508	2.692	2.576	=		Cúcuta, La Nueva Sexta	211	222	215	-	
Villavicencio, CAV	3.000	3.020	3.007	-		Villavicencio, CAV	236	250	245	-	
Azúcar refinada						Café instantáneo					
Barranquilla, Barranquillita	2.740	2.760	2.750	+		Barranquilla, Barranquillita	76.471	77.500	76.985	+	
Barranquilla, Granabastos	2.760	2.800	2.790	=		Barranquilla, Granabastos	75.980	77.451	76.716	=	
Bucaramanga, Centroabastos	2.880	3.000	2.920	+		Bogotá, D.C., Corabastos	79.412	80.392	79.877	-	
Bucaramanga, Mercados del centro	2.800	3.040	2.933	=		Bogotá, D.C., Plaza España	77.647	80.735	79.265	-	
Cartagena, Bazurto	2.720	2.800	2.773	-		Buenaventura (Valle del Cauca)	87.484	91.699	89.902	-	
Cúcuta, Cenabastos	2.800	2.840	2.813	=		Cali, La Floresta	93.333	96.000	95.111	=	
Ibagué, Plaza La 21	2.568	2.608	2.588	+		Cali, Santa Helena	89.412	91.503	90.501	-	
Medellín, Central Mayorista de Antioquia	2.760	2.800	2.787	-		Cali, Siloé	95.833	97.500	96.667	=	
Montería, Mercado del Sur	2.220	2.248	2.237	=		Cartagena, Bazurto	73.039	76.471	75.327	-	
Neiva, Surabastos	2.300	2.360	2.330	-		Cartago (Valle del Cauca)	73.000	80.000	76.833	=	
Pamplona (Norte de Santander)	2.500	2.500	2.500	+		Cúcuta, Cenabastos	75.980	79.412	77.451	=	
Pasto, El Potrerillo	2.300	2.300	2.300	-		Florencia (Caquetá)	78.431	79.412	78.922	-	
Santa Marta (Magdalena)	2.640	2.720	2.680	+		Medellín, Central Mayorista de Antioquia	85.621	86.601	86.166	=	
Valledupar, Mercado Nuevo	2.680	2.720	2.693	=		Medellín, Plaza Minorista "José María Villa"	84.967	86.601	86.029	-	
Villavicencio, CAV	2.968	3.000	2.989	+		Neiva, Surabastos	71.078	73.529	72.712	+	
Azúcar sulfitada						Café molido					
Armenia, Mercar	2.460	2.560	2.507	=		Armenia, Mercar	16.000	16.400	16.133	=	
Barranquilla, Barranquillita	2.366	2.386	2.376	=		Barranquilla, Barranquillita	16.867	16.925	16.896	-	
Barranquilla, Granabastos	2.380	2.420	2.400	+		Barranquilla, Granabastos	16.417	16.667	16.556	=	
Bogotá, D.C., Corabastos	2.360	2.400	2.385	-		Bogotá, D.C., Corabastos	15.833	16.167	16.000	-	
Bogotá, D.C., Paloquemao	2.800	2.960	2.880	-		Bogotá, D.C., Paloquemao	15.833	16.050	15.961	-	
Bogotá, D.C., Plaza España	2.578	2.600	2.591	-		Bogotá, D.C., Plaza España	15.860	16.167	16.053	-	
Bucaramanga, Centroabastos	2.412	2.480	2.457	-		Bucaramanga, Centroabastos	16.775	17.333	17.119	-	
Bucaramanga, Mercados del centro	2.500	2.540	2.513	=		Bucaramanga, Mercados del centro	16.225	17.200	16.808	-	
Buenaventura (Valle del Cauca)	2.540	2.640	2.590	=		Cali, La Floresta	16.400	16.640	16.547	+	
Cali, La Floresta	2.360	2.400	2.373	-		Cali, Santa Helena	16.000	16.240	16.080	=	
Cali, Santa Helena	2.320	2.360	2.347	-		Cali, Siloé	16.400	16.560	16.480	=	
Cali, Siloé	2.360	2.400	2.380	-		Cartagena, Bazurto	16.000	16.500	16.333	+	
Cartagena, Bazurto	2.200	2.200	2.200	-		Cartago (Valle del Cauca)	15.000	15.600	15.267	=	
Cartago (Valle del Cauca)	2.120	2.240	2.173	=		Cúcuta, Cenabastos	16.750	16.833	16.806	=	
Ibagué, Plaza La 21	2.360	2.440	2.400	-		Florencia (Caquetá)	17.200	17.200	17.200	=	
Manizales, Centro Galerías	2.500	2.600	2.575	=		Ibagué, Plaza La 21	17.400	17.600	17.500	-	
Medellín, Central Mayorista de Antioquia	2.300	2.360	2.340	-		Manizales, Centro Galerías	16.000	16.400	16.100	=	
Palmira (Valle del Cauca)	2.360	2.410	2.393	-		Medellín, Central Mayorista de Antioquia	19.875	20.000	19.958	=	
Popayán, Plaza de mercado del barrio Bolívar	2.380	2.400	2.393	+		Montería, Mercado del Sur	18.400	19.600	19.100	=	
Santa Marta (Magdalena)	2.180	2.240	2.205	+		Neiva, Surabastos	16.667	17.000	16.889	-	
Sincelejo, Nuevo Mercado	2.140	2.160	2.145	-		Palmira (Valle del Cauca)	16.000	16.200	16.075	+	
Tuluá (Valle del Cauca)	2.160	2.260	2.226	=							
Valledupar, Mercado Nuevo	2.320	2.360	2.340	=							
Villavicencio, CAV	2.600	2.656	2.632	+							
Bocadillo veleño											
Bogotá, D.C., Corabastos	264	278	274	-							
Bogotá, D.C., Paloquemao	278	278	278	=							
Cúcuta, Cenabastos	211	233	222	+							

Cuadro 9. Mercados mayoristas. Precios de venta de productos procesados (continuación)
2020 (16 al 22 de mayo)

Productos y mercados	Pesos por kilogramo				Tendencia	Productos y mercados	Pesos por kilogramo				Tendencia
	Mínimo	Máximo	Medio				Mínimo	Máximo	Medio		
Café molido (continuación)						Color (bolsita)					
Popayán, Plaza de mercado del barrio Bolívar	15.840	16.000	15.920	=		Ibagué, Plaza La 21	24.000	26.000	24.667	=	
Santa Marta (Magdalena)	15.600	18.000	17.024	=		Medellín, Central Mayorista de Antioquia	18.333	19.048	18.611	=	
Sincelejo, Nuevo Mercado	17.500	18.667	18.208	-		Medellín, Plaza Minorista "José María Villa"	17.857	18.714	18.369	+	
Tuluá (Valle del Cauca)	14.500	15.000	14.793	=		Neiva, Surabastos	16.000	16.375	16.250	+	
Valledupar, Mercado Nuevo	16.500	16.500	16.500	-		Pereira, Mercasa	21.625	23.750	22.688	=	
Villavicencio, CAV	15.383	15.800	15.578	=		Fécula de maíz					
Chocolate amargo						Armenia, Mercar	18.426	19.228	18.768	=	
Armenia, Mercar	24.413	24.792	24.602	=		Barranquilla, Barranquillita	18.903	19.083	18.993	-	
Buenaventura (Valle del Cauca)	22.876	22.972	22.917	-		Barranquilla, Granabastos	18.056	18.750	18.472	=	
Cali, La Floresta	22.000	22.400	22.133	+		Bogotá, D.C., Corabastos	16.316	16.579	16.447	-	
Cali, Santa Helena	22.000	22.000	22.000	=		Bucaramanga, Centroabastos	17.368	18.158	17.763	-	
Cali, Siloé	22.000	22.400	22.200	=		Bucaramanga, Mercados del centro	17.908	18.421	18.206	=	
Cartago (Valle del Cauca)	21.200	22.000	21.600	=		Cartagena, Bazurto	18.472	18.472	18.472	+	
Ibagué, Plaza La 21	22.400	24.000	23.300	=		Cúcuta, Cenabastos	19.028	19.444	19.306	=	
Manizales, Centro Galerías	22.800	24.000	23.700	=		Cúcuta, La Nueva Sexta	18.750	18.750	18.750	=	
Medellín, Central Mayorista de Antioquia	21.200	21.600	21.467	+		Montería, Mercado del Sur	13.556	13.889	13.722	=	
Medellín, Plaza Minorista "José María Villa"	22.400	22.800	22.630	-		Neiva, Surabastos	18.421	18.750	18.586	=	
Palmira (Valle del Cauca)	22.000	22.400	22.100	-		Popayán, Plaza de mercado del barrio Bolívar	16.566	16.711	16.618	=	
Popayán, Plaza de mercado del barrio Bolívar	21.800	21.864	21.835	=		Santa Marta (Magdalena)	20.278	20.278	20.278	=	
Tuluá (Valle del Cauca)	20.800	22.248	21.283	=		Villavicencio, CAV	17.171	18.289	17.730	=	
Chocolate dulce						Frijol enlatado					
Barranquilla, Barranquillita	13.560	13.610	13.585	-		Medellín, Central Mayorista de Antioquia	9.698	10.887	10.300	-	
Barranquilla, Granabastos	13.000	15.000	14.000	=		Medellín, Plaza Minorista "José María Villa"	9.339	9.698	9.546	-	
Bogotá, D.C., Corabastos	10.667	10.833	10.736	-		Galletas dulces redondas con crema					
Bogotá, D.C., Plaza España	10.514	10.615	10.566	-		Barranquilla, Barranquillita	10.174	12.595	11.325	+	
Bucaramanga, Centroabastos	9.560	10.200	9.947	-		Barranquilla, Granabastos	12.048	12.249	12.123	=	
Bucaramanga, Mercados del centro	9.800	10.040	9.947	-		Bogotá, D.C., Plaza España	11.446	11.911	11.634	-	
Cúcuta, Cenabastos	10.917	11.333	11.083	-		Bucaramanga, Centroabastos	13.131	13.337	13.234	-	
Cúcuta, La Nueva Sexta	11.167	11.250	11.208	=		Bucaramanga, Mercados del centro	12.531	12.821	12.690	=	
Florencia (Caquetá)	10.920	10.920	10.920	=		Cartagena, Bazurto	11.667	11.806	11.759	-	
Ibagué, Plaza La 21	10.100	10.900	10.500	-		Cúcuta, Cenabastos	12.407	12.821	12.614	=	
Montería, Mercado del Sur	14.000	14.500	14.175	=		Cúcuta, La Nueva Sexta	12.924	13.441	13.096	+	
Neiva, Surabastos	11.000	11.042	11.021	=		Ibagué, Plaza La 21	11.750	12.250	11.958	=	
Pamplona (Norte de Santander)	11.000	11.000	11.000	+		Pamplona (Norte de Santander)	11.890	12.200	12.045	-	
Santa Marta (Magdalena)	10.250	10.333	10.292	=		Pereira, Mercasa	10.667	10.833	10.750	=	
Sincelejo, Nuevo Mercado	13.500	15.500	14.375	=		Santa Marta (Magdalena)	9.861	10.000	9.931	=	
Valledupar, Mercado Nuevo	12.000	12.500	12.167	-		Sincelejo, Nuevo Mercado	11.632	11.917	11.755	=	
Villavicencio, CAV	10.258	11.063	10.660	+		Galletas saladas					
Chocolate instantáneo						Armenia, Mercar	11.333	11.528	11.431	=	
Medellín, Central Mayorista de Antioquia	19.309	19.565	19.459	=		Barranquilla, Barranquillita	7.727	7.765	7.746	+	
						Barranquilla, Granabastos	7.576	11.667	9.571	+	
						Bogotá, D.C., Corabastos	9.722	9.972	9.819	-	

BOLETÍN SEMANAL PRECIOS MAYORISTAS

Cuadro 9. Mercados mayoristas. Precios de venta de productos procesados (continuación)
2020 (16 al 22 de mayo)

Productos y mercados	Pesos por kilogramo				Tendencia	Productos y mercados	Pesos por kilogramo				Tendencia
	Mínimo	Máximo	Medio				Mínimo	Máximo	Medio		
Galletas saladas (continuación)						Gelatina (continuación)					
Bogotá, D.C., Paloquemao	10.528	10.694	10.593	-		Palmira (Valle del Cauca)	24.740	25.781	25.260	-	
Bogotá, D.C., Plaza España	10.667	10.722	10.694	-		Pamplona (Norte de Santander)	21.875	23.438	22.396	-	
Bucaramanga, Centroabastos	11.250	11.458	11.354	-		Pasto, El Potrerillo	21.354	22.396	21.875	+	
Bucaramanga, Mercados del centro	11.292	11.500	11.396	=		Pereira, Mercasa	22.656	23.125	22.891	=	
Buenaventura (Valle del Cauca)	10.028	10.583	10.319	+		Popayán, Plaza de mercado del barrio Bolívar	23.958	24.063	24.028	=	
Cali, La Floresta	11.000	11.333	11.222	=		Santa Marta (Magdalena)	23.958	25.000	24.479	=	
Cali, Santa Helena	10.833	11.333	11.000	-		Tuluá (Valle del Cauca)	20.729	21.250	21.007	=	
Cali, Siloé	11.111	11.389	11.250	+		Valledupar, Mercado Nuevo	21.875	22.917	22.396	=	
Cartagena, Bazurto	7.576	7.955	7.828	+		Harina de trigo					
Cartago (Valle del Cauca)	10.722	11.111	10.935	=		Armenia, Mercar	1.920	2.000	1.965	=	
Cúcuta, Cenabastos	10.139	10.417	10.255	=		Barranquilla, Barranquillita	1.551	1.560	1.556	+	
Cúcuta, La Nueva Sexta	7.955	8.333	8.144	+		Barranquilla, Granabastos	1.540	1.580	1.562	=	
Florencia (Caquetá)	10.972	10.972	10.972	=		Bogotá, D.C., Corabastos	1.960	1.980	1.968	+	
Ibagué, Plaza La 21	9.778	10.111	9.938	=		Bogotá, D.C., Paloquemao	1.920	1.980	1.953	-	
Manizales, Centro Galerías	11.333	11.667	11.556	=		Bogotá, D.C., Plaza España	1.914	1.948	1.927	-	
Medellín, Central Mayorista de Antioquia	8.617	9.722	9.161	=		Bucaramanga, Centroabastos	2.704	2.800	2.760	-	
Medellín, Plaza Minorista "José María Villa"	10.278	10.556	10.375	+		Bucaramanga, Mercados del centro	2.560	2.760	2.653	-	
Montería, Mercado del Sur	7.860	8.144	7.978	=		Buenaventura (Valle del Cauca)	2.176	2.200	2.188	+	
Neiva, Surabastos	10.833	11.111	10.955	+		Cali, La Floresta	3.100	3.200	3.167	=	
Palmira (Valle del Cauca)	12.000	12.292	12.135	-		Cali, Santa Helena	3.040	3.200	3.147	=	
Pamplona (Norte de Santander)	10.833	10.833	10.833	=		Cali, Siloé	3.080	3.200	3.140	=	
Pasto, El Potrerillo	9.172	10.482	9.783	+		Cartagena, Bazurto	1.840	1.880	1.867	-	
Pereira, Mercasa	8.884	9.670	9.176	=		Cartago (Valle del Cauca)	2.400	2.560	2.480	=	
Popayán, Plaza de mercado del barrio Bolívar	10.556	10.778	10.676	-		Cúcuta, Cenabastos	2.100	2.100	2.100	-	
Santa Marta (Magdalena)	7.576	11.667	9.681	=		Cúcuta, La Nueva Sexta	2.100	2.100	2.100	-	
Sincelejo, Nuevo Mercado	7.386	7.765	7.585	=		Florencia (Caquetá)	2.640	2.720	2.680	+	
Tuluá (Valle del Cauca)	10.181	11.104	10.613	=		Ibagué, Plaza La 21	1.992	2.000	1.996	-	
Valledupar, Mercado Nuevo	7.386	11.111	9.266	=		Medellín, Central Mayorista de Antioquia	2.880	3.040	2.987	=	
Villavicencio, CAV	10.125	11.111	10.556	=		Medellín, Plaza Minorista "José María Villa"	2.800	3.040	2.960	-	
Gelatina						Montería, Mercado del Sur	2.080	2.160	2.124	=	
Barranquilla, Barranquillita	23.438	24.271	23.854	-		Neiva, Surabastos	2.280	2.400	2.320	-	
Barranquilla, Granabastos	21.354	22.917	22.409	=		Palmira (Valle del Cauca)	3.200	3.360	3.300	-	
Bogotá, D.C., Corabastos	20.781	21.875	21.576	-		Pamplona (Norte de Santander)	2.200	2.300	2.267	=	
Bogotá, D.C., Plaza España	22.500	22.917	22.743	-		Pereira, Mercasa	2.888	3.052	2.950	+	
Bucaramanga, Centroabastos	24.479	26.250	25.365	-		Popayán, Plaza de mercado del barrio Bolívar	2.160	2.240	2.197	+	
Bucaramanga, Mercados del centro	21.979	24.010	23.142	=		Santa Marta (Magdalena)	1.760	1.840	1.820	-	
Buenaventura (Valle del Cauca)	22.656	23.229	22.995	+		Sincelejo, Nuevo Mercado	1.700	1.750	1.718	=	
Cali, La Floresta	25.000	26.042	25.347	=		Tuluá (Valle del Cauca)	2.240	2.440	2.333	=	
Cali, Santa Helena	23.958	25.000	24.653	=		Valledupar, Mercado Nuevo	2.250	2.250	2.250	=	
Cali, Siloé	25.000	25.000	25.000	=		Villavicencio, CAV	2.280	2.320	2.293	-	
Cartagena, Bazurto	23.438	23.958	23.785	+		Harina precocida de maíz					
Cartago (Valle del Cauca)	20.833	22.396	21.701	=		Arauca (Arauca)	5.000	5.167	5.083	=	
Cúcuta, Cenabastos	21.875	22.917	22.396	=		Armenia, Mercar	2.708	3.167	2.908	=	
Cúcuta, La Nueva Sexta	20.313	20.833	20.660	=		Barranquilla, Barranquillita	2.600	2.613	2.606	-	
Ibagué, Plaza La 21	21.146	22.708	21.953	=		Barranquilla, Granabastos	2.333	2.500	2.438	=	
Manizales, Centro Galerías	23.958	25.000	24.653	=		Bogotá, D.C., Corabastos	3.500	3.833	3.729	+	
Medellín, Central Mayorista de Antioquia	20.938	21.250	21.146	=							
Neiva, Surabastos	23.438	25.000	24.479	+							

Cuadro 9. Mercados mayoristas. Precios de venta de productos procesados (continuación)
2020 (16 al 22 de mayo)

Productos y mercados	Pesos por kilogramo				Tendencia	Productos y mercados	Pesos por kilogramo				Tendencia
	Mínimo	Máximo	Medio				Mínimo	Máximo	Medio		
Harina precocida de maíz (continuación)						Jugo instantáneo (sobre) (continuación)					
Bogotá, D.C., Paloquehao	3.667	3.833	3.778	-		Medellín, Plaza Minorista "José María Villa"	23.611	25.000	24.479	=	
Bogotá, D.C., Plaza España	3.100	3.333	3.244	-		Montería, Mercado del Sur	23.611	24.444	23.889	=	
Bucaramanga, Centroabastos	2.933	3.042	2.992	-		Palmira (Valle del Cauca)	23.889	24.167	24.028	-	
Bucaramanga, Mercados del centro	3.000	3.083	3.028	=		Pasto, El Potrerillo	22.222	25.000	24.074	-	
Buenaventura (Valle del Cauca)	3.008	3.336	3.203	-		Popayán, Plaza de mercado del barrio Bolívar	23.611	23.889	23.796	=	
Cali, La Floresta	3.250	3.333	3.306	-		Santa Marta (Magdalena)	24.722	25.000	24.861	=	
Cali, Santa Helena	3.200	3.360	3.307	=		Sincelejo, Nuevo Mercado	23.714	24.028	23.880	=	
Cali, Siloé	3.083	3.167	3.125	=		Tuluá (Valle del Cauca)	23.889	24.583	24.120	=	
Cartagena, Bazurto	3.417	3.500	3.472	+		Valledupar, Mercado Nuevo	23.611	25.000	24.074	=	
Cartago (Valle del Cauca)	3.040	3.400	3.233	=		Villavicencio, CAV	24.167	24.722	24.352	+	
Cúcuta, Cenabastos	2.950	3.000	2.983	=		Lomitos de atún en lata					
Cúcuta, La Nueva Sexta	2.900	3.000	2.967	-		Armenia, Mercar	32.843	33.150	32.945	-	
Ibagué, Plaza La 21	2.583	2.817	2.683	-		Barranquilla, Barranquillita	18.254	18.321	18.287	+	
Manizales, Centro Galerías	3.400	3.600	3.467	=		Barranquilla, Granabastos	26.042	26.693	26.432	=	
Montería, Mercado del Sur	3.233	3.500	3.381	=		Bogotá, D.C., Corabastos	21.078	22.672	22.028	+	
Palmira (Valle del Cauca)	3.800	3.958	3.879	-		Bogotá, D.C., Plaza España	22.304	23.284	22.876	+	
Pamplona (Norte de Santander)	2.850	2.850	2.850	=		Bucaramanga, Centroabastos	25.490	29.118	26.985	=	
Pasto, El Potrerillo	2.720	2.800	2.760	+		Bucaramanga, Mercados del centro	26.838	29.510	27.770	=	
Pereira, Mercasa	3.175	3.370	3.273	=		Buenaventura (Valle del Cauca)	37.240	37.435	37.348	-	
Popayán, Plaza de mercado del barrio Bolívar	2.400	2.480	2.427	+	n.d.	Cali, La Floresta	18.995	19.608	19.322	=	
Santa Marta (Magdalena)	2.500	2.667	2.625	n.d.		Cali, Santa Helena	22.059	22.304	22.141	=	
Sincelejo, Nuevo Mercado	3.417	3.500	3.458	=		Cali, Siloé	18.137	18.137	18.137	+	
Tuluá (Valle del Cauca)	3.104	3.384	3.211	=		Cartago (Valle del Cauca)	21.765	22.917	22.247	=	
Valledupar, Mercado Nuevo	2.667	2.750	2.722	-		Cúcuta, Cenabastos	26.961	26.961	26.961	=	
Jugo de frutas						Cúcuta, La Nueva Sexta	26.348	26.348	26.348	-	
Barranquilla, Barranquillita	6.047	6.062	6.054	-		Medellín, Central Mayorista de Antioquia	26.961	27.574	27.165	+++	
Barranquilla, Granabastos	5.426	5.736	5.601	=		Medellín, Plaza Minorista "José María Villa"	26.716	27.574	27.053	+	
Bucaramanga, Centroabastos	6.105	6.395	6.260	-		Montería, Mercado del Sur	23.529	23.836	23.643	=	
Bucaramanga, Mercados del centro	6.008	6.202	6.105	=		Neiva, Surabastos	26.348	26.593	26.471	-	
Cartagena, Bazurto	5.969	6.047	6.021	+		Palmira (Valle del Cauca)	26.471	26.838	26.679	+	
Santa Marta (Magdalena)	5.891	5.891	5.891	=		Pamplona (Norte de Santander)	24.510	24.510	24.510	-	
Sincelejo, Nuevo Mercado	5.891	6.047	5.979	-		Pasto, El Potrerillo	26.190	27.381	26.667	-	
Valledupar, Mercado Nuevo	5.736	5.891	5.840	=		Pereira, Mercasa	25.000	26.118	25.494	+	
Jugo instantáneo (sobre)						Popayán, Plaza de mercado del barrio Bolívar	23.810	24.286	24.087	=	
Armenia, Mercar	28.611	29.167	28.889	=		Tuluá (Valle del Cauca)	19.779	20.221	19.992	=	
Barranquilla, Barranquillita	24.167	24.444	24.306	=		Villavicencio, CAV	24.412	27.304	25.899	+	
Barranquilla, Granabastos	24.444	25.000	24.704	=		Maíz enlatado					
Bogotá, D.C., Corabastos	31.333	32.000	31.750	-		Medellín, Central Mayorista de Antioquia	9.838	9.934	9.886	=	
Bogotá, D.C., Paloquehao	31.667	32.667	32.111	-		Manteca					
Bogotá, D.C., Plaza España	30.667	32.000	31.333	-		Armenia, Mercar	5.133	5.320	5.251	=	
Buenaventura (Valle del Cauca)	24.167	25.833	25.000	=		Bogotá, D.C., Corabastos	6.600	6.800	6.725	-	
Cali, La Floresta	24.444	25.000	24.815	=		Bogotá, D.C., Plaza España	6.400	6.600	6.530	+	
Cali, Santa Helena	24.167	25.000	24.722	=		Buenaventura (Valle del Cauca)	5.435	5.520	5.468	=	
Cali, Siloé	25.000	25.000	25.000	=		Cartago (Valle del Cauca)	5.700	6.000	5.867	=	
Cartagena, Bazurto	23.611	23.611	23.611	=							
Cartago (Valle del Cauca)	25.000	26.389	25.463	=							
Ibagué, Plaza La 21	23.583	24.444	23.813	=							
Medellín, Central Mayorista de Antioquia	24.444	25.000	24.630	=							

BOLETÍN SEMANAL PRECIOS MAYORISTAS

Cuadro 9. Mercados mayoristas. Precios de venta de productos procesados (continuación)
2020 (16 al 22 de mayo)

Productos y mercados	Pesos por kilogramo				Tendencia	Productos y mercados	Pesos por kilogramo				Tendencia
	Mínimo	Máximo	Medio				Mínimo	Máximo	Medio		
Manteca (continuación)						Mayonesa doy pack (continuación)					
Cúcuta, Cenabastos	6.917	7.042	6.979	=		Cúcuta, La Nueva Sexta	9.259	9.259	9.259	=	
Florencia (Caquetá)	5.800	5.800	5.800	+		Ibagué, Plaza La 21	9.000	10.000	9.250	=	
Ibagué, Plaza La 21	4.700	4.970	4.845	+		Medellín, Central Mayorista de Antioquia	9.722	10.278	10.046	=	
Manizales, Centro Galerías	6.300	6.800	6.550	=		Palmira (Valle del Cauca)	11.833	12.333	12.111	-	
Neiva, Surabastos	5.500	5.800	5.633	-		Pereira, Mercasa	7.975	8.415	8.160	=	
Palmira (Valle del Cauca)	6.720	6.900	6.825	+		Popayán, Plaza de mercado del barrio Bolívar	16.228	19.298	17.690	+	
Pamplona (Norte de Santander)	6.667	6.667	6.667	-		Santa Marta (Magdalena)	8.824	9.314	9.020	-	
Popayán, Plaza de mercado del barrio Bolívar	4.570	4.600	4.590	=		Sincelejo, Nuevo Mercado	10.278	10.833	10.590	=	
Tuluá (Valle del Cauca)	5.420	5.700	5.560	=		Tuluá (Valle del Cauca)	10.667	16.447	13.487	=	
						Valledupar, Mercado Nuevo	10.833	11.111	11.019	=	
						Villavicencio, CAV	10.542	10.556	10.551	+	
Margarina						Mostaza doy pack					
Armenia, Mercar	13.250	13.500	13.375	=		Barranquilla, Barranquillita	9.773	9.848	9.811	-	
Barranquilla, Barranquillita	12.417	12.500	12.458	-		Barranquilla, Granabastos	9.470	9.848	9.659	=	
Barranquilla, Granabastos	11.667	12.500	12.083	=		Pereira, Mercasa	12.083	13.400	12.689	=	
Bogotá, D.C., Corabastos	9.800	10.000	9.900	-		Sincelejo, Nuevo Mercado	9.091	10.227	9.896	=	
Bogotá, D.C., Plaza España	9.800	10.000	9.900	+							
Bucaramanga, Centroabastos	11.250	12.200	11.725	+		Panela cuadrada blanca					
Buenaventura (Valle del Cauca)	16.350	16.550	16.450	-		Barranquilla, Barranquillita	2.422	2.833	2.625	-	
Cali, La Floresta	18.000	18.400	18.133	=		Barranquilla, Granabastos	2.111	2.333	2.244	=	
Cali, Siloé	17.800	18.000	17.900	=		Bucaramanga, Centroabastos	3.000	3.071	3.024	-	
Cartago (Valle del Cauca)	16.000	17.760	16.920	=		Bucaramanga, Mercados del centro	2.857	3.214	3.014	-	
Manizales, Centro Galerías	11.600	12.000	11.900	=		Cartagena, Bazarro	2.143	2.429	2.238	-	
Medellín, Central Mayorista de Antioquia	10.700	11.000	10.800	=		Charalá (Santander)	2.063	2.125	2.104	=	
Medellín, Plaza Minorista "José María Villa"	11.850	12.500	12.088	+		Güepsa (Santander)	2.017	2.208	2.120	+	
Neiva, Surabastos	7.800	8.200	8.000	=		Ibagué, Plaza La 21	2.750	3.056	2.840	-	
Palmira (Valle del Cauca)	17.800	18.120	17.955	-		Medellín, Central Mayorista de Antioquia	2.933	3.833	3.399	-	
Pamplona (Norte de Santander)	8.800	9.000	8.933	+		Moniquirá (Boyacá)	2.050	2.191	2.120	+	
Pereira, Mercasa	15.533	17.280	16.407	=		San Gil (Santander)	1.900	2.000	1.950	+	
Popayán, Plaza de mercado del barrio Bolívar	17.000	17.340	17.147	=		Santana (Boyacá)	2.140	2.233	2.186	+	
Santa Marta (Magdalena)	12.417	12.917	12.583	=		Sincelejo, Nuevo Mercado	3.250	3.975	3.525	-	
Tuluá (Valle del Cauca)	17.200	17.660	17.360	=		Tunja, Complejo de Servicios del Sur	2.375	2.500	2.458	-	
Villavicencio, CAV	8.510	8.800	8.670	+		Valledupar, Mercado Nuevo	3.333	3.444	3.389	+	
						Vélez (Santander)	2.033	2.200	2.119	+	
Mayonesa doy pack						Panela cuadrada morena					
Armenia, Mercar	13.377	13.706	13.501	=		Bogotá, D.C., Corabastos	3.200	3.300	3.250	+++	
Barranquilla, Barranquillita	11.361	11.389	11.375	=		Bogotá, D.C., Paloquemao	2.700	3.000	2.833	++	
Barranquilla, Granabastos	11.111	11.667	11.375	=		Bogotá, D.C., Plaza España	2.640	2.750	2.680	+	
Bogotá, D.C., Corabastos	11.056	11.667	11.431	-		Bogotá, D.C., Plaza Las Flores	3.250	3.400	3.300	-	
Bogotá, D.C., Plaza España	11.556	11.667	11.611	+		Bucaramanga, Centroabastos	2.800	2.953	2.878	-	
Bucaramanga, Centroabastos	9.000	14.938	11.949	++		Bucaramanga, Mercados del centro	2.733	3.000	2.867	-	
Bucaramanga, Mercados del centro	8.300	8.750	8.517	+		Caparrapí (Cundinamarca)	2.500	3.000	2.683	++	
Buenaventura (Valle del Cauca)	16.996	17.500	17.200	-		Charalá (Santander)	1.813	1.875	1.854	=	
Cali, La Floresta	12.667	12.667	12.667	=		Consacá (Nariño)	1.800	2.000	1.850	-	
Cali, Santa Helena	12.083	12.667	12.472	=		Cúcuta, Cenabastos	2.480	2.579	2.546	=	
Cali, Siloé	12.667	12.667	12.667	=		Cúcuta, La Nueva Sexta	2.480	2.579	2.546	=	
Cartagena, Bazarro	10.833	11.111	11.019	-		Florencia (Caquetá)	3.133	3.133	3.133	=	
Cartago (Valle del Cauca)	11.083	11.389	11.269	=							
Cúcuta, Cenabastos	9.259	9.259	9.259	+							

Cuadro 9. Mercados mayoristas. Precios de venta de productos procesados (continuación)
2020 (16 al 22 de mayo)

Productos y mercados	Pesos por kilogramo				Tendencia	Productos y mercados	Pesos por kilogramo				Tendencia
	Mínimo	Máximo	Medio				Mínimo	Máximo	Medio		
Panela cuadrada morena (continuación)						Pastas alimenticias					
Güepsa (Santander)	1.975	2.167	2.074		+	Arauca (Arauca)	2.792	2.867	2.829		=
Moniquirá (Boyacá)	2.016	2.158	2.082		+	Armenia, Mercar	5.000	5.167	5.083		=
Montería, Mercado del Sur	2.429	2.543	2.471		-	Barranquilla, Barranquillita	4.950	4.975	4.963		=
Neiva, Surabastos	3.250	3.400	3.300		-	Barranquilla, Granabastos	4.833	5.000	4.950		=
Nocaima (Cundinamarca)	2.500	2.600	2.556		+++	Bogotá, D.C., Corabastos	5.000	5.167	5.121		-
Pamplona (Norte de Santander)	2.859	2.859	2.859		=	Bogotá, D.C., Paloquemao	6.000	6.083	6.050		-
Pasto, El Potrerillo	2.400	2.400	2.400		-	Bogotá, D.C., Plaza España	5.817	5.867	5.839		-
Popayán, Plaza de mercado del barrio Bolívar	2.917	3.000	2.972		=	Bogotá, D.C., Plaza Las Flores	5.667	5.833	5.778		+
San Gil (Santander)	1.700	1.800	1.750		+	Bucaramanga, Centroabastos	5.560	5.760	5.640		-
Santa Marta (Magdalena)	2.000	2.173	2.093		-	Bucaramanga, Mercados del centro	5.480	5.600	5.531		=
Santana (Boyacá)	2.096	2.193	2.144		+	Buenaventura (Valle del Cauca)	4.833	5.479	5.083		-
Tuluá (Valle del Cauca)	3.542	3.625	3.583		=	Cali, La Floresta	5.208	5.417	5.347		=
Vélez (Santander)	1.983	2.158	2.073		+	Cali, Santa Helena	5.333	5.500	5.389		+
Villavicencio, CAV	2.750	2.980	2.877		-	Cali, Siloé	5.208	5.417	5.313		-
Villeta (Cundinamarca)	2.500	3.000	2.727		+++	Cartagena, Bazurto	4.333	4.333	4.333		-
Panela en pastilla						Cartago (Valle del Cauca)	4.833	5.500	5.111		=
Caparrapí (Cundinamarca)	2.708	3.125	2.969		+++	Cúcuta, Cenabastos	3.417	3.917	3.694		=
Nocaima (Cundinamarca)	3.000	3.050	3.025		+++	Florencia (Caquetá)	3.333	3.333	3.333		=
Villeta (Cundinamarca)	3.125	3.125	3.125		+++	Ibagué, Plaza La 21	5.650	5.817	5.750		=
Panela redonda blanca						Medellín, Central Mayorista de Antioquia	5.667	5.833	5.778		=
Medellín, Central Mayorista de Antioquia	2.400	2.500	2.433		-	Medellín, Plaza Minorista "José María Villa"	5.333	5.667	5.521		=
Sincelejo, Nuevo Mercado	3.150	3.695	3.423		=	Montería, Mercado del Sur	5.200	5.280	5.240		=
Panela redonda morena						Neiva, Surabastos	5.917	6.000	5.972		+
Ancuya (Nariño)	2.000	2.250	2.163		+	Palmira (Valle del Cauca)	5.983	6.200	6.075		-
Armenia, Mercar	3.333	3.458	3.403		-	Pamplona (Norte de Santander)	3.500	3.583	3.556		+
Buenaventura (Valle del Cauca)	2.946	3.000	2.973		=	Pasto, El Potrerillo	4.792	5.417	5.069		+
Cali, La Floresta	4.167	4.375	4.264		=	Pereira, Mercasa	5.367	5.917	5.708		=
Cali, Santa Helena	4.083	4.167	4.111		=	Popayán, Plaza de mercado del barrio Bolívar	5.000	5.167	5.056		-
Cali, Siloé	4.167	4.250	4.208		=	Santa Marta (Magdalena)	3.760	4.000	3.880		=
Caparrapí (Cundinamarca)	2.300	2.400	2.363		-	Sincelejo, Nuevo Mercado	4.960	5.040	4.980		-
Cartago (Valle del Cauca)	3.333	3.417	3.361		=	Tuluá (Valle del Cauca)	4.700	5.167	4.900		=
Manizales, Centro Galerías	3.333	3.542	3.438		=	Valledupar, Mercado Nuevo	4.640	4.800	4.747		-
Medellín, Central Mayorista de Antioquia	2.625	2.800	2.724		=	Villavicencio, CAV	5.750	5.833	5.800		-
Medellín, Plaza Minorista "José María Villa"	2.417	2.500	2.448		-	Sal yodada					
Montería, Mercado del Sur	2.300	2.500	2.375		-	Armenia, Mercar	1.080	1.104	1.091		=
Palmira (Valle del Cauca)	2.917	3.042	2.969		+	Barranquilla, Barranquillita	1.029	1.032	1.030		+
Pereira, Mercasa	3.250	3.530	3.390		=	Barranquilla, Granabastos	1.000	1.072	1.036		=
Sandoná (Nariño)	2.000	2.200	2.125		-	Bogotá, D.C., Corabastos	600	640	620		+
Sonsón (Antioquia)	2.708	2.760	2.734		-	Bogotá, D.C., Paloquemao	640	660	647		-
Tuluá (Valle del Cauca)	3.333	3.442	3.383		=	Bogotá, D.C., Plaza España	1.150	1.200	1.167		+
Yolombó (Antioquia)	2.292	2.600	2.457		+	Bucaramanga, Centroabastos	1.175	1.220	1.198		+
						Bucaramanga, Mercados del centro	1.130	1.250	1.190		=
						Buenaventura (Valle del Cauca)	800	816	811		-
						Cali, La Floresta	1.160	1.200	1.173		=

Cuadro 9. Mercados mayoristas. Precios de venta de productos procesados (continuación)
2020 (16 al 22 de mayo)

Productos y mercados	Pesos por kilogramo				Tendencia	Productos y mercados	Pesos por kilogramo				Tendencia
	Mínimo	Máximo	Medio				Mínimo	Máximo	Medio		
Sal yodada (continuación)						Salsa de tomate doy pack (continuación)					
Cali, Santa Helena	1.120	1.160	1.133	=		Pasto, El Potrerillo	11.111	11.944	11.528	n.d.	
Cali, Siloé	1.200	1.200	1.200	-		Pereira, Mercasa	8.088	8.497	8.306	=	
Cartagena, Bazurto	640	680	653	=		Popayán, Plaza de mercado del barrio Bolívar	11.458	13.596	12.472	+	
Cartago (Valle del Cauca)	1.040	1.136	1.099	=		Santa Marta (Magdalena)	8.824	9.314	9.020	-	
Cúcuta, Cenabastos	1.165	1.250	1.205	+		Sincelejo, Nuevo Mercado	10.278	10.833	10.590	=	
Cúcuta, La Nueva Sexta	1.150	1.200	1.167	=		Tuluá (Valle del Cauca)	10.667	13.177	11.803	=	
Ibagué, Plaza La 21	1.248	1.272	1.264	=		Valledupar, Mercado Nuevo	10.833	11.111	11.019	=	
Manizales, Centro Galerías	1.200	1.360	1.276	=		Villavicencio, CAV	10.542	10.556	10.551	=	
Medellín, Central Mayorista de Antioquia	1.200	1.280	1.240	=							
Medellín, Plaza Minorista "José María Villa"	1.240	1.320	1.280	=		Sardinas en lata					
Montería, Mercado del Sur	1.000	1.040	1.016	=		Armenia, Mercar	12.157	12.500	12.337	-	
Neiva, Surabastos	1.280	1.320	1.290	=		Barranquilla, Barranquillita	7.782	7.804	7.793	+	
Palmira (Valle del Cauca)	1.120	1.160	1.150	-		Barranquilla, Granabastos	7.598	7.794	7.717	=	
Pamplona (Norte de Santander)	1.150	1.200	1.183	+		Bogotá, D.C., Corabastos	9.706	10.000	9.873	-	
Pasto, El Potrerillo	1.100	1.150	1.117	+		Bogotá, D.C., Plaza España	10.000	10.255	10.150	-	
Pereira, Mercasa	1.085	1.150	1.112	=		Buenaventura (Valle del Cauca)	7.475	7.588	7.547	+	
Popayán, Plaza de mercado del barrio Bolívar	1.120	1.128	1.123	=		Cali, La Floresta	9.069	9.167	9.101	=	
Santa Marta (Magdalena)	1.040	1.080	1.050	=		Cali, Santa Helena	10.784	10.931	10.833	+	
Sincelejo, Nuevo Mercado	960	1.040	1.000	=		Cali, Siloé	7.843	8.088	7.966	+	
Tuluá (Valle del Cauca)	1.032	1.112	1.069	=		Cartagena, Bazurto	9.069	9.412	9.297	+	
Tunja, Complejo de Servicios del Sur	600	620	607	-		Cartago (Valle del Cauca)	9.804	10.588	10.196	=	
Valledupar, Mercado Nuevo	1.000	1.040	1.027	-		Cúcuta, Cenabastos	10.490	10.980	10.686	-	
Villavicencio, CAV	1.100	1.100	1.100	=		Cúcuta, La Nueva Sexta	10.784	11.373	10.980	=	
						Manizales, Centro Galerías	13.176	13.627	13.402	=	
						Medellín, Central Mayorista de Antioquia	10.049	10.392	10.163	++	
						Medellín, Plaza Minorista "José María Villa"	7.843	8.333	8.113	=	
						Montería, Mercado del Sur	9.657	9.902	9.767	=	
						Palmira (Valle del Cauca)	12.706	12.843	12.787	+	
						Pamplona (Norte de Santander)	12.745	13.235	13.072	-	
						Pasto, El Potrerillo	9.559	10.294	9.967	-	
						Pereira, Mercasa	12.137	12.706	12.359	=	
						Popayán, Plaza de mercado del barrio Bolívar	9.069	9.127	9.105	=	
						Santa Marta (Magdalena)	7.108	7.392	7.228	=	
						Sincelejo, Nuevo Mercado	10.137	11.765	10.732	+	
						Tuluá (Valle del Cauca)	9.706	10.392	9.993	=	
						Villavicencio, CAV	11.250	12.353	11.828	-	
						Sopa de pollo (caja)					
						Bogotá, D.C., Corabastos	44.017	44.872	44.302	-	
						Bogotá, D.C., Paloquemao	47.009	48.077	47.555	-	
						Bogotá, D.C., Plaza España	42.735	44.160	43.613	+	
						Vinagre					
						Barranquilla, Barranquillita	1.700	1.708	1.704	+	
						Barranquilla, Granabastos	1.583	1.750	1.665	=	

Cuadro 9. Mercados mayoristas. Precios de venta de productos procesados (conclusión)
2020 (16 al 22 de mayo)

Productos y mercados	Pesos por kilogramo				Tendencia	Productos y mercados	Pesos por kilogramo				Tendencia
	Mínimo	Máximo	Medio	Precios			Mínimo	Máximo	Medio	Precios	
Vinagre						Vinagre (continuación)					
Bucaramanga, Centroabastos	2.000	2.183	2.061		-	Pamplona (Norte de Santander)	1.583	1.583	1.583		=
Cartagena, Bazurto	1.167	1.250	1.222		+	Pereira, Mercasa	4.690	4.733	4.712		=
Cúcuta, Cenabastos	1.667	1.833	1.722		=	Santa Marta (Magdalena)	1.208	1.250	1.229		=
Cúcuta, La Nueva Sexta	1.667	1.667	1.667		=	Valledupar, Mercado Nuevo	1.167	1.250	1.194		=

TENDENCIAS

---	-	+	+++
Variación mayor al -20 %	Variación entre 0 % y -10 %	Variación entre 0 % y 10 %	Variación mayor al 20 %
--	=	++	n. d.
Variación entre -10 % y -20 %	Variación igual a 0 %	Variación entre 10 % y 20 %	No determinado



@DANE_Colombia



/DANEColombia



/DANEColombia



@DANEColombia

SIPSA Sistema de Información de Precios y Abastecimiento del Sector Agropecuario

www.dane.gov.co