

BOLETÍN SEMANAL PRECIOS MAYORISTAS

DANE
INFORMACIÓN PARA TODOS



COMPORTAMIENTO DE LOS PRECIOS

Subieron los precios de las verduras

El Departamento Administrativo Nacional de Estadística (DANE), por medio del Sistema de Información de Precios y Abastecimiento del Sector Agropecuario (Sipsa) comunicó que durante la semana del 9 al 15 de mayo de 2020 se incrementaron las cotizaciones de las verduras y los tubérculos, mientras que se redujeron las de las frutas.

En el grupo de las verduras y hortalizas, aumentaron los precios mayoristas de la cebolla cabezona blanca, la ahuyama, el pimentón, la zanahoria, el pepino cohombro y el fríjol verde en vaina. En el caso de la cebolla cabezona blanca, se registró una reducción en la oferta procedente de Boyacá y Cundinamarca, pues el clima afectó la recolección. También subieron los precios de la ahuyama ante la menor producción en Antioquia, Magdalena, Risaralda y Valle del Cauca.

En el grupo de los tubérculos se destacó el aumento de los precios de las papas parda pastusa, única, capira, suprema y superior y el plátano hartón verde. Se observó un incremento de las cotizaciones de la papa parda pastusa por la reducción de la oferta del tubérculo oriundo de Boyacá, Cundinamarca y Nariño.

En cambio, disminuyeron las cotizaciones mayoristas de las frutas frescas, debido al comportamiento de los limones Tahití y común, el maracuyá, mango Tommy, el aguacate papelillo, la naranja Valencia y la mandarina arrayana. Durante la semana se registró un aumento en la oferta de limón Tahití desde Caldas, Nariño, Santander, Valle del Cauca y Tolima y de maracuyá desde Arauca, Antioquia, Norte de Santander, Meta y Valle del Cauca.

CONTENIDO

Comportamiento de los precios	1
Informe de contexto	2
Indicador de abastecimiento	4
Lo que más sube y lo que más baja	7
Verduras y hortalizas	8
Frutas frescas	20
Tubérculos, raíces y plátanos	34
Granos, cárnicos y procesados	40



El futuro
es de todos

Gobierno
de Colombia

SIPSA Sistema de Información de Precios y
Abastecimiento del Sector Agropecuario

INFORME DE CONTEXTO

La Sabana de Bogotá: proveedor de hortalizas

Cundinamarca está dividida en 15 provincias, las cuales agrupan 116 municipios. De estas 15, hay tres que unidas forman la denominada Sabana de Bogotá: Sabana Centro, Sabana Occidente y Soacha.

Esta región se caracteriza por el clima frío y también por el amplio desarrollo a nivel comercial y habitacional que ha tenido en los últimos años, por lo que es amplia importancia económica en el departamento.

La Sabana está compuesta por 21 municipios, además de la capital del país, muchos de los cuales tienen una vocación agrícola dadas las condiciones de suelos y climáticas favorecedoras, sobre todo para producción de hortalizas y tubérculos.

Cuadro 1. Municipios que componen la Sabana de Bogotá

Bojacá	Funza	Sibaté
Cajicá	Gachancipá	Sopó
Chía	La Calera	Subachoque
Couva	Madrid	Tabio
Cota	Mosquera	Tenjo
El Rosal	Nemocón	Zipacón
Facatativá	Soacha	Zipaquirá

De los productos que de allí se abastecen los demás mercados, se destacan las verduras y hortalizas que representan el 68,33% del total de los productos. Le siguen en orden de importancia los tubérculos con el 27,13% y luego las frutas con el 4,54%.

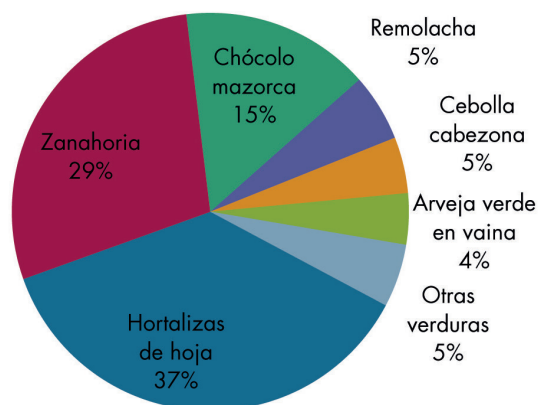
El grupo de productos que más se produce en esta región de Cundinamarca es el de verduras y hortalizas y, por



Fuente: <https://www.agriculturayganaderia.com/>

ende, del que más reciben en los mercados del país. Se destacan diversos productos como las hortalizas de hoja, la zanahoria, el chócolo mazorca y la remolacha.

Gráfico 1. Verduras y hortalizas procedentes de la Sabana de Bogotá



Fuente: DANE-SIPSA. Cálculos: SIPSA

Dentro de las hortalizas de hoja y a nivel municipal se destaca Mosquera como el principal proveedor de este subgrupo de productos y suman casi el 33% del total de toneladas de hortalizas de hojas que salen de esta región. Le siguen en orden de importancia Cota, Facatativá y Madrid. Dentro de este subgrupo, la lechuga Batavia tiene el papel protagónico, pues suma casi el 43% del total y en su mayoría ingresa desde Mosquera y Facatativá; también está el apio que arriba principalmente de Mosquera y la espinaca de Cota.

En el caso de la zanahoria, Subachoque es el principal representante de la región, pues de allí llega el 21% del total que abastece a los mercados de la zona, seguido de cerca por Facatativá, Madrid y Mosquera. Por su parte, el chócolo mazorca tiene un abastecimiento

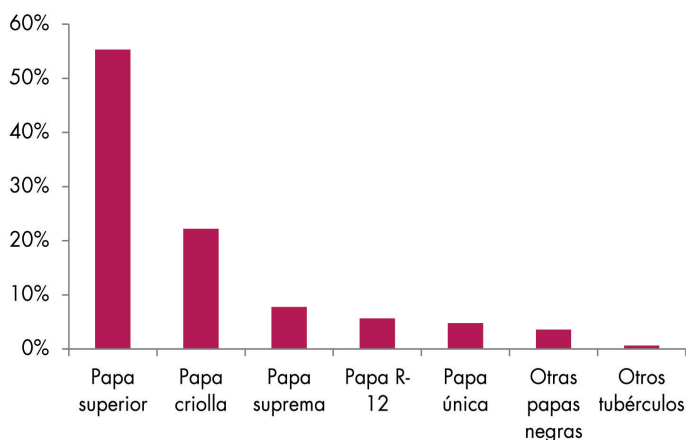
no tan concentrado y se reparte entre Subachoque, Facatativá, El Rosal, Madrid y Mosquera.

Otro producto del grupo de las verduras que se destaca, es el chócolo mazorca, el cual representa el 15% del total y proviene desde Subachoque, Facatativá, El Rosal, Madrid y Mosquera.

Hay otras verduras que son importantes y que representan el 19% del total de verduras de la Sabana de Bogotá que se comercializan en el país. Entre estas se encuentran la remolacha, la cebolla cabezona, la arveja verde en vaina y el ajo.

En el grupo de los tubérculos, por su parte, se destaca la papa superior, con el 55% del total enviado a los mercados, aunque también sobresale la criolla con el 22%. También se encuentran otras variedades de papas, como la suprema, la R-12 negra y la única.

Gráfico 2. Tubérculos procedentes de la Sabana de Bogotá



Fuente: DANE-SIPSA. Cálculos: SIPSA

En general, las papas negras proceden principalmente de La Calera, Subachoque, Sibaté y Facatativá mientras que la papa criolla tiene un abastecimiento muy concentrado en Sibaté, aunque también llega desde Subachoque, La Calera, Facatativá, El Rosal y Zipacón.

Hay otros tubérculos, que aunque menos representativos se destacan en la región como lo es la arracacha que proviene desde La Calera y Mosquera.

Finalmente, en el caso de las frutas frescas, la fresa es el producto más representativo. Sus principales proveedores son Facatativá y Sibaté, desde donde llega más del 85% del total que provee la región. Muy de lejos en orden de importancia están el tomate de árbol de Subachoque, la mora de Sibaté, Mosquera y Facatativá y la uchuva que llega desde Chía.

En general se puede afirmar que la Sabana de Bogotá es muy importante en la producción de verduras, hortalizas y papa en el departamento, pues cuenta con condiciones edafoclimáticas para llevar a cabo la producción agrícola. Allí se destaca la producción de hortalizas de hoja especialmente lechuga, zanahoria, papa superior y chócolo mazorca.

También se puede afirmar que la mayor parte de alimentos que allí se producen llegan a la capital del país, aunque también llegan a mercados tan distantes como los de Cartagena o Barranquilla.

INDICADOR DE ABASTECIMIENTO DE ALIMENTOS

Mayor oferta de alimentos procesados

El abastecimiento en los mercados mayoristas donde el SIPSA tomó información para las semanas del 30 de abril al 6 de mayo y del 7 al 13 de mayo se incrementó en un 6,47%.

Así, la categoría otros grupos en la que se encuentran las carnes, los procesados, los granos, los cereales, los lácteos, los huevos y los pescados aumentó su acopio en un 13,36%, el grupo de los tubérculos, raíces y plátanos ascendió en un 7,31%, las frutas frescas mejoraron su abasto en un 4,41% y las verduras y hortalizas en un 3,18%.

Entre los mercados mayoristas que registraron un incremento en su aprovisionamiento de alimentos se encuentran el mercado de Bazurto, en Cartagena, donde el abastecimiento de alimentos creció un 35,29% por los tubérculos, raíces y plátanos que aumentó su ingreso en un 45,55%, ante los mayores volúmenes de papas capira y única, y plátanos guineo y hartón verde. En relación a la Central Mayorista de Antioquia y la plaza Minorista José María Villa de Medellín, el ingreso de alimentos subió en un 29,49%, a causa de las frutas que reportaron un ascenso del orden del 36,84% debido el mayor stock de durazno nacional, aguacate común, uchuva, mora, banano bocadillo y limón Tahití.

En cuanto a Mercasa en Pereira mejoró su abastecimiento en un 21,16% por la categoría otros grupos que mostraron una mayor oferta del 29,27%, por el buen ingreso de arroz, azúcar y maíz amarillo. En la Plaza de Mercado del barrio Bolívar en la ciudad



Fuente: <https://www.tuberculos.org/>

de Popayán, el abastecimiento creció en un 18,47% por los tubérculos, raíces y plátanos que reportaron un incremento en sus inventarios del 21,27%, como consecuencia de la mayor oferta de papas capira, suprema, criolla, única y superior, además de ulluco.

Respecto a Mercar en Armenia, el aprovisionamiento aumentó en un 15,96% a causa de los procesados que presentaron un alza del 48,57%, por productos como los maíces blanco y amarillo, las gaseosas, las maltas, el arroz, los huevos, la carne de res y el azúcar. En Tunja, en el Complejo de Servicios del Sur, ascendió el suministro en un 8,17% por el grupo de los tubérculos, raíces y plátanos que tuvieron un mayor acopio en un 10,05%, por las papas superior y rubí y el plátano hartón verde.

En Cenabastos y La Nueva Sexta en Cúcuta, creció su provisión de alimentos en un 8,16% por los procesados que reportaron un aumento del 35,39%, como resultado de una mayor entrada de azúcar, carne de cerdo, gaseosas, maltas, aceites, huevos, panela, lenteja y leche pasteurizada UHT. Finalmente en Barranquillita y Granabastos, en Barranquilla, el aprovisionamiento subió en un 7,89% por los tubérculos, raíces y plátanos que presentaron un mayor acopio del orden del 29,72%, ante el mayor abastecimiento de ñame, plátano hartón verde, yuca y papas única y criolla.

Así, la participación para la semana comprendida del 7 al 13 de mayo fue la siguiente: los tubérculos, raíces y plátanos participaron con el 28,95%, las verduras y hortalizas concentraron el 26,51%, las frutas frescas representaron el 25,97% y los otros grupos el 18,58%.

Cuadro 2. Evolución del abastecimiento por ciudad 2020 (30 de abril al 13 de mayo)

Total mercados			
Grupo	30 de abril al 6 de mayo	7 al 13 de mayo	Variación (%)
Frutas	28.358	29.609	4,41%
Tubérculos, raíces y plátanos	30.762	33.009	7,31%
Verduras y hortalizas	29.296	30.228	3,18%
Otros grupos	18.686	21.181	13,36%
Total general	107.101	114.028	6,47%

Armenia, Mercar			
Grupo	30 de abril al 6 de mayo	7 al 13 de mayo	Variación (%)
Frutas	584	695	19,09%
Tubérculos, raíces y plátanos	817	941	15,19%
Verduras y hortalizas	647	629	-2,85%
Otros grupos	336	500	48,57%
Total	2.384	2.764	15,96%

Barranquilla, Barranquillita y Granabastos			
Grupo	30 de abril al 6 de mayo	7 al 13 de mayo	Variación (%)
Frutas	2.061	1.952	-5,30%
Tubérculos, raíces y plátanos	1.571	2.038	29,72%
Verduras y hortalizas	1.264	1.433	13,37%
Otros grupos	2.709	2.783	2,72%
Total	7.606	8.206	7,89%

Bogotá, D. C., Corabastos, Paloquemao, Plaza Las Flores y Plaza Samper Mendoza			
Grupo	30 de abril al 6 de mayo	7 al 13 de mayo	Variación (%)
Frutas	12.076	11.242	-6,91%
Tubérculos, raíces y plátanos	9.510	10.538	10,81%
Verduras y hortalizas	12.579	12.601	0,17%
Otros grupos	3.634	4.577	25,95%
Total	37.799	38.958	3,07%

Bucaramanga, Centroabastos			
Grupo	30 de abril al 6 de mayo	7 al 13 de mayo	Variación (%)
Frutas	3.131	3.257	4,03%
Tubérculos, raíces y plátanos	2.015	2.117	5,05%
Verduras y hortalizas	2.984	2.874	-3,68%
Otros grupos	488	625	28,11%
Total	8.617	8.873	2,96%

Cali, Cavasa y Santa Helena			
Grupo	30 de abril al 6 de mayo	7 al 13 de mayo	Variación (%)
Frutas	1.979	1.953	-1,32%
Tubérculos, raíces y plátanos	3.184	2.526	-20,68%
Verduras y hortalizas	2.737	2.364	-13,62%
Otros grupos	2.424	2.012	-17,00%
Total	10.323	8.854	-14,23%

Cartagena, Bazurto			
Grupo	30 de abril al 6 de mayo	7 al 13 de mayo	Variación (%)
Frutas	419	462	10,30%
Tubérculos, raíces y plátanos	1.155	1.681	45,55%
Verduras y hortalizas	548	801	46,15%
Otros grupos	315	352	11,99%
Total	2.436	3.296	35,29%

Cúcuta, Cenabastos y La Nueva Sexta			
Grupo	30 de abril al 6 de mayo	7 al 13 de mayo	Variación (%)
Frutas	800	899	12,37%
Tubérculos, raíces y plátanos	1.737	1.736	-0,05%
Verduras y hortalizas	1.183	1.013	-14,43%
Otros grupos	1.381	1.870	35,39%
Total	5.101	5.517	8,16%

Ibagué, Plaza La 21			
Grupo	30 de abril al 6 de mayo	7 al 13 de mayo	Variación (%)
Frutas	153	162	5,82%
Tubérculos, raíces y plátanos	511	579	13,16%
Verduras y hortalizas	178	132	-25,75%
Otros grupos	46	57	23,05%
Total	889	930	4,61%

Ipiales, Centro de Acopio de Ipiales			
Grupo	30 de abril al 6 de mayo	7 al 13 de mayo	Variación (%)
Frutas	20	20	0,00%
Tubérculos, raíces y plátanos	310	344	11,17%
Verduras y hortalizas	295	226	-23,41%
Total	624	590	-5,51%

Manizales, Centro Galerías			
Grupo	30 de abril al 6 de mayo	7 al 13 de mayo	Variación (%)
Frutas	486	512	5,48%
Tubérculos, raíces y plátanos	525	612	16,64%
Verduras y hortalizas	418	363	-13,07%
Otros grupos	277	232	-16,41%
Total	1.705	1.719	0,82%

Medellín, Central Mayorista de Antioquia y Plaza Minorista José María Villa			
Grupo	30 de abril al 6 de mayo	7 al 13 de mayo	Variación (%)
Frutas	3.698	5.060	36,84%
Tubérculos, raíces y plátanos	3.376	4.283	26,86%
Verduras y hortalizas	3.260	4.232	29,81%
Otros grupos	4.514	5.652	25,21%
Total	14.848	19.227	29,49%

Cuadro 2. Evolución del abastecimiento por ciudad (conclusión) 2020 (30 de abril al 13 de mayo)**Montería, Mercado del Sur**

Grupo	30 de abril al 6 de mayo	7 al 13 de mayo	Variación (%)
Frutas	118	105	-10,62%
Tubérculos, raíces y plátanos	436	456	4,57%
Verduras y hortalizas	251	220	-12,52%
Otros grupos	74	49	-33,57%
Total	879	830	-5,56%

Santa Marta (Magdalena)

Grupo	30 de abril al 6 de mayo	7 al 13 de mayo	Variación (%)
Frutas	136	133	-1,86%
Tubérculos, raíces y plátanos	320	261	-18,61%
Verduras y hortalizas	177	214	20,72%
Otros grupos	40	52	30,23%
Total	674	660	-1,96%

Neiva, Surabastos

Grupo	30 de abril al 6 de mayo	7 al 13 de mayo	Variación (%)
Frutas	310	376	21,29%
Tubérculos, raíces y plátanos	625	453	-27,57%
Verduras y hortalizas	522	453	-13,08%
Otros grupos	198	188	-5,06%
Total	1.656	1.471	-11,15%

Sincelejo, Nuevo Mercado

Grupo	30 de abril al 6 de mayo	7 al 13 de mayo	Variación (%)
Frutas	201	163	-18,63%
Tubérculos, raíces y plátanos	478	523	9,40%
Verduras y hortalizas	323	360	11,61%
Otros grupos	242	77	-68,45%
Total	1.245	1.124	-9,71%

Pasto, El Potrerillo

Grupo	30 de abril al 6 de mayo	7 al 13 de mayo	Variación (%)
Frutas	315	339	7,55%
Tubérculos, raíces y plátanos	1.228	695	-43,38%
Verduras y hortalizas	349	520	48,90%
Otros grupos	4	4	-9,56%
Total	1.897	1.559	-17,85%

Tunja, Complejo de Servicios del Sur

Grupo	30 de abril al 6 de mayo	7 al 13 de mayo	Variación (%)
Frutas	540	588	8,86%
Tubérculos, raíces y plátanos	846	931	10,05%
Verduras y hortalizas	567	594	4,72%
Otros grupos	0	0	n.a
Total	1.953	2.113	8,17%

Pereira, Mercasa

Grupo	30 de abril al 6 de mayo	7 al 13 de mayo	Variación (%)
Frutas	553	709	28,09%
Tubérculos, raíces y plátanos	310	259	-16,40%
Verduras y hortalizas	366	424	15,81%
Otros grupos	1.203	1.556	29,27%
Total	2.432	2.947	21,16%

Valledupar, Mercabastos y Mercado Nuevo

Grupo	30 de abril al 6 de mayo	7 al 13 de mayo	Variación (%)
Frutas	358	457	27,46%
Tubérculos, raíces y plátanos	375	407	8,45%
Verduras y hortalizas	216	231	7,17%
Otros grupos	320	226	-29,50%
Total	1.269	1.320	4,02%

Popayán, Plaza de Mercado del Barrio Bolívar

Grupo	30 de abril al 6 de mayo	7 al 13 de mayo	Variación (%)
Frutas	61	141	129,45%
Tubérculos, raíces y plátanos	847	1.027	21,27%
Verduras y hortalizas	63	153	141,44%
Otros grupos	347	241	-30,49%
Total	1.319	1.562	18,47%

Villavicencio, Central de Abastos de Villavicencio

Grupo	30 de abril al 6 de mayo	7 al 13 de mayo	Variación (%)
Frutas	359	384	6,98%
Tubérculos, raíces y plátanos	585	603	3,12%
Verduras y hortalizas	368	391	6,12%
Otros grupos	131	129	-1,71%
Total	1.443	1.507	4,40%

Ciudades	Lo que más sube	Lo que más baja
Bogotá D. C.	Berenjena, calabaza, coles, cebolla cabezona blanca, repollo verde y morado, frijol verde cargamanto, chócolo mazorca, pepino de rellenar, habichuela, espinaca, piña perolera, guayaba pera, uva Isabela, granadilla, papaya Maradol, tomate de árbol, uchuva con cáscara, pera nacional, mango de azúcar, y papa sabanera.	Ahuyama, haba verde, apio, remolacha, arveja verde en vaina, coliflor, arveja verde en vaina pastusa, calabacín, zanahoria, brócoli, piña gold, pitahaya, maracuyá, patilla baby, mandarina Arrayana, ciruela roja, mango Tommy, feijoa, limones común y Tahití, melón Cantalup, y huevo rojo B.
Medellín	Coliflor, pimentón, cebollas cabezonas roja importada y blanca, apio, espinaca, zanahoria larga vida, melón Cantalup, breva, kiwi, patilla baby, ciruela roja, tomate de árbol, granadilla, banano criollo, uvas Isabela y red globe nacional, manzana nacional papaya hawaiana, pera importada, y plátano hartón maduro.	Arveja verde en vaina, frijol verde cargamanto, tomate chonto regional, cebollas junca y puerro, habichuela, calabacín, coles, mora de Castilla, limón común, uva verde, mangos común y Tommy, naranja Valencia, papa criolla limpia, plátano dominico verde y guineo, arracacha blanca y huevos blanco AA y rojo AA.
Bucaramanga	Cebolla cabezona blanca, frijol verde en vaina, coliflor, chócolo mazorca, pepino cohombro, repollo morado, espinaca, melón Cantalup, mango de azúcar, durazno nacional, pitahaya, Tangelo, piña perolera, pera nacional, curuba, guayaba pera, fresa, uva red globe nacional, guanábana, granadilla y papas única y R-12 negra.	Apio, lechugas crespa verde y Batavia, pimentón, tomate Riogrande, limones común y Tahití, maracuyá, mandarina común, uchuva con cáscara, papayas melona y redonda, uva importada y verde, piña gold, ciruela roja, breva, lomitos de atún en lata, azúcar refinada, carne de res, cadera y pechuga de pollo.
Cúcuta	Zanahoria, repollo verde, brócoli, habichuela, cebolla cabezona blanca, pepino cohombro, coliflor, lechuga crespa verde, piña perolera, mora de Castilla, piña gold, guanábana, kiwi, granadilla, uva Isabela, uchuva con cáscara, papas única y criolla limpia, arracacha amarilla, plátano hartón verde y maduro.	Ajo importado, chócolo mazorca, lechuga Batavia, remolacha regional, chócolo mazorca, tomates chonto y Riogrande, ajo importado, mandarina común, guayaba, maracuyá, ciruela importada, naranja común, limones común y Tahití, mango Tommy, yuca criolla, carne de cerdo, perril con hueso, carne de res, lomo fino y morrillo.
Cali	Zanahoria, pimentón, apio, cebollas cabezona blanca bogotana, junca Tenerife y Aquitania, pepino cohombro, brócoli, arveja verde en vaina, repollo blanco, tomate de árbol, banano criollo, melón Cantalup, uvas red globe nacional e importada, papaya Maradol, papas suprema, capira y única, y lenteja importada.	Frijol verde cargamanto, tomate chonto, habichuela, ajo importado, chócolo mazorca, limones común y Tahití, aguacate papelillo, kiwi, mango Tommy, maracuyá, naranja Sweet, papa criolla limpia y bocachico importado congelado.
Barranquilla	Zanahoria, arveja verde en vaina, cebollas cabezona blanca y roja bogotana, pimentón, pepino cohombro, cebollín chino, remolacha, ahuyama, guanábana, lulo, tomate de árbol, mango de azúcar, melón Cantalup, piña perolera, coco, mora de Castilla, papas única y criolla sucia.	AjÍ, ajo importado, cebolla junca Berlín, repollo blanco, tomates chonto y Riogrande bumangués, ñame espinoso, mandarina común, bananos criollo y Urabá, maracuyás santandereano y valluno.
Pereira	Pimentón, cebolla junca y cabezona blanca y roja, frijol verde en vaina, uva red globe nacional, curuba, lulo, melón Cantalup, naranja Valencia, limones mandarino y común, papas capira, rubí, nevada, parda pastusa, única, y criolla limpia, frijol cargamanto rojo, garbanzo y lenteja importada.	Ajo, habichuela, remolacha, repollo blanco bogotano, brócoli, zanahoria bogotana, tomate chonto, mandarina Oneco, aguacate papelillo, banano criollo, limón Tahití, mangos común, manzano, Yulima y Tommy, maracuyá, mora de Castilla, papaya Maradol, Tangelo y tomate de árbol.
Cartagena	Ahuyama, cebolla cabezona blanca y roja, zanahoria, remolacha, tomate de árbol, papa única, ñame espinoso, café instantáneo, aceite vegetal mezcla, avena en hojuelas, lenteja importada, frijol cabeza negra importado, leche en polvo y carne de cerdo, lomo con hueso.	Pepino cohombro, lechuga Batavia, tomate Riogrande bumangués, Ajo importado, chócolo mazorca, cebolla junca Berlín, repollo blanco, apio, patilla, limón común, aguacate común, maracuyá valluno, plátano hartón verde, aceite girasol, azúcar sulfitada, gelatina, vinagre, tilapia roja entera fresca y huevo rojo A y AA.

VERDURAS Y HORTALIZAS

Menor oferta de cebolla cabezona blanca

A lo largo de la presente semana se incrementaron los precios de la cebolla cabezona blanca debido a la contracción en el ingreso desde Sogamoso, Sáchica y Tunja (Boyacá), donde el clima afectó algunos cultivos. Este comportamiento se registró en los treinta y dos mercados donde se comercializó. En Bogotá y Tunja, por ejemplo, el aumento superó el 19,00%, ofreciéndose el kilo a \$1.665 y a \$1.402, respectivamente.

También se incrementaron los precios del pimentón, la ahuyama, la zanahoria, la cebolla cabezona roja y el pepino cohombro. En el caso del pimentón, este comportamiento se registró en treinta y dos de los cuarenta y dos mercados donde se vendió, pues llegó menor producto oriundo de Girón, Los Santos (Santander), Marinilla, El Santuario, (Antioquia), Pamplonita, Ábrego, Ocaña (Norte de Santander), Florida, Darién, Pradera, Restrepo y Candelaria (Valle del Cauca). En Cali, por ejemplo, el alza fue de 19,18% y el kilo se transó \$2.200.

Así mismo, subieron las cotizaciones mayoristas de la ahuyama, esta vez en dieciséis de los treinta y dos mercados donde se vendió, por una reducción en la disponibilidad desde Achí (Bolívar), La Unión (Valle del Cauca), Banco (Magdalena), Dabeiba, Uramita (Antioquia) y San Luis (Tolima). En Valledupar, por ejemplo, el aumento superó el 63,00% y el kilo se vendió a \$1.317.

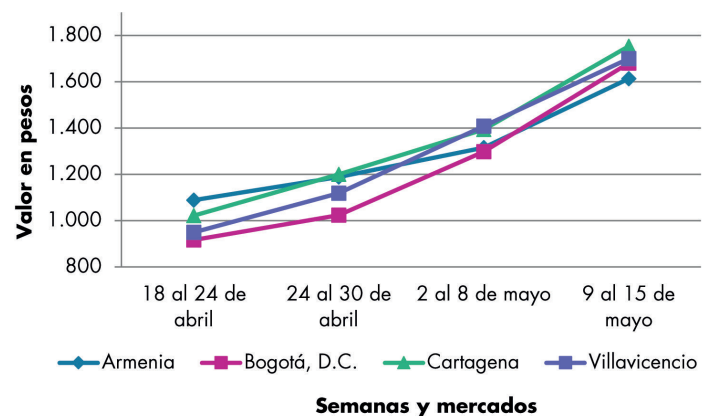
Igualmente, aumentó el precio de la zanahoria debido a condiciones climáticas poco favorables para el

desarrollo de los cultivos en Mutiscua (Norte de Santander), la Sabana de Bogotá, Ipiales y Túquerres (Nariño). El anterior comportamiento se registró en veinte de los treinta y dos mercados donde se ofreció. En Cúcuta y Pasto, por ejemplo, el kilo se ofreció a \$1.944 y a \$1.150, respectivamente, 35,82%, en promedio más.

En cambio, bajaron las cotizaciones del tomate chonto, la arveja verde en vaina, el ajo importado y el brócoli. En relación al tomate chonto, el descenso obedeció al buen momento productivo por el que están pasando los cultivos en Darién, Pradera, Restrepo, La Unión, Palmira, Florida (Valle del Cauca), Ocaña (Norte de Santander), Montenegro, Quimbaya y Circasia (Quindío); esta tendencia se observó en veintisiete de los treinta mercados donde se vendió esta semana. En Valledupar, por ejemplo, la reducción superó el 24,00% y el kilo se transó a \$1.000.

Por último, se presentó un descenso en el precio mayorista de la arveja verde en vaina en veintinueve de los treinta y cuatro mercados donde se vendió esta semana. Los comerciantes afirmaron que este comportamiento estuvo asociado a la buena producción en Ipiales (Nariño), El Santuario, San Vicente Ferrer, El Carmen de Viboral (Antioquia), Carmen de Carupa, Simijaca (Cundinamarca), Tibasosa, Sogamoso, Ramiriquí, Samacá y Toca (Boyacá). En Villavicencio, por ejemplo, la caída fue del 15,37% y el kilo se vendió a \$3.942.

Gráfico 3. Comportamiento de los precios de la cebolla cabezona blanca 2020 (18 de abril al 15 de mayo)



Fuente: DANE, Sipsa.

BOLETÍN SEMANAL PRECIOS MAYORISTAS

Cuadro 3. Mercados mayoristas. Precios de venta de verduras y hortalizas 2020 (9 al 15 de mayo)

Productos y mercados	Pesos por kilogramo				Tendencia	Productos y mercados	Pesos por kilogramo				Tendencia
	Mínimo	Máximo	Medio				Mínimo	Máximo	Medio		
Acelga						Ahuyamín (Sakata)					
Armenia, Mercar	1.067	1.267	1.178	=		Bogotá, D.C., Corabastos	800	1.000	839	+	
Barranquilla, Barranquillita	4.000	4.000	4.000	=		Bucaramanga, Centroabastos	540	580	565	-	
Bogotá, D.C., Corabastos	300	700	488	-		Duitama (Boyacá)	800	800	800	+	
Bucaramanga, Centroabastos	1.200	1.500	1.275	+		Florencia (Cauquetá)	1.200	1.200	1.200	=	
Chiquinquirá (Boyacá)	1.200	1.400	1.267	n.d.		Ibagué, Plaza La 21	1.200	1.400	1.333	-	
Duitama (Boyacá)	1.000	1.000	1.000	=		Neiva, Surabastos	960	1.200	1.053	+	
Ibagué, Plaza La 21	800	1.120	960	-		Pamplona (Norte de Santander)	1.000	1.000	1.000	=	
Ipiales (Nariño), Ipiales somos todos	1.000	1.500	1.250	+		San Gil (Santander)	750	950	850	-	
Medellín, Central Mayorista de Antioquia	1.000	1.100	1.023	-		Sogamoso (Boyacá)	700	800	773	-	
Neiva, Surabastos	1.250	1.500	1.347	+		Tunja, Complejo de Servicios del Sur	800	880	836	=	
Pamplona (Norte de Santander)	1.500	2.000	1.750	-		Villavicencio, CAV	900	1.200	1.025	+	
Pasto, El Potrerillo	2.500	3.500	3.042	+++		Yopal (Casanare)	900	960	930	+	
Pereira, Mercasa	1.500	2.000	1.783	-		Aji topito dulce					
Sogamoso (Boyacá)	1.000	1.000	1.000	=		Barranquilla, Barranquillita	3.500	4.125	3.877	-	
Tunja, Complejo de Servicios del Sur	1.200	1.400	1.300	-		Cartagena, Bazarro	3.000	3.750	3.375	n.d.	
Villavicencio, CAV	1.000	1.400	1.200	-		Medellín, Central Mayorista de Antioquia	2.000	2.000	2.000	=	
Ahuyama						Montería, Mercado del Sur	1.875	3.250	2.798	-	
Arauca (Arauca)	1.000	1.100	1.050	=		Sincelejo, Nuevo Mercado	2.500	2.750	2.563	-	
Armenia, Mercar	600	700	667	=		Ajo					
Barranquilla, Barranquillita	1.086	1.286	1.226	++		Bogotá, D.C., Corabastos	9.000	13.000	10.621	+	
Barranquilla, Granabastos	1.114	1.171	1.145	+++		Chiquinquirá (Boyacá)	3.500	4.000	3.767	n.d.	
Bogotá, D.C., Corabastos	1.000	1.200	1.084	-		Cúcuta, Cenabastos	2.200	3.000	2.700	+	
Bucaramanga, Centroabastos	600	800	719	-		Duitama (Boyacá)	3.600	4.000	3.800	+	
Buenaventura (Valle del Cauca)	1.200	1.200	1.200	+		Manizales, Centro Galerías	7.500	8.125	7.708	=	
Cali, Cavasa	1.000	1.000	1.000	=		Medellín, Central Mayorista de Antioquia	10.000	12.500	10.729	-	
Cali, Santa Helena	800	900	850	=		Pamplona (Norte de Santander)	2.500	3.000	2.833	+	
Cartagena, Bazarro	1.200	1.400	1.333	+++		Pasto, El Potrerillo	6.000	8.000	6.833	+++	
Cartago (Valle del Cauca)	800	1.200	1.033	++		Pereira, La 41	6.667	7.778	7.130	-	
Cúcuta, Cenabastos	900	900	900	=		Pereira, Mercasa	6.667	8.000	7.111	-	
Duitama (Boyacá)	563	625	594	-		San Gil (Santander)	4.000	4.500	4.233	-	
Ibagué, Plaza La 21	800	1.000	900	-		Sogamoso (Boyacá)	3.000	3.600	3.300	+	
Manizales, Centro Galerías	1.200	1.300	1.250	=		Tunja, Complejo de Servicios del Sur	2.500	3.200	2.792	++	
Medellín, Central Mayorista de Antioquia	700	800	756	+		Túquerres (Nariño)	6.000	7.500	6.417	-	
Medellín, Plaza Minorista "José María Villa"	700	800	750	+		Villavicencio, CAV	4.500	6.000	5.125	-	
Montería, Mercado del Sur	760	900	817	+		Ajo importado					
Palmira (Valle del Cauca)	1.100	1.200	1.175	+		Arauca (Arauca)	9.800	10.000	9.900	-	
Pamplona (Norte de Santander)	1.000	1.000	1.000	+		Armenia, Mercar	10.000	10.500	10.167	=	
Pereira, La 41	1.000	1.200	1.067	=		Barranquilla, Barranquillita	7.000	7.600	7.350	-	
Pereira, Mercasa	900	1.200	1.033	+		Barranquilla, Granabastos	6.700	7.000	6.925	-	
Popayán, Plaza de mercado del barrio Bolívar	1.120	1.160	1.135	=		Bogotá, D.C., Corabastos	7.000	8.000	7.776	+	
Rionegro (Antioquia)	800	1.000	967	++		Bucaramanga, Centroabastos	7.000	8.500	7.988	-	
San Gil (Santander)	900	1.000	963	-		Buenaventura (Valle del Cauca)	8.300	9.000	8.700	-	
Sincelejo, Nuevo Mercado	800	1.200	1.067	+++		Cali, Cavasa	7.300	7.800	7.604	-	
Socorro (Santander)	950	1.000	975	=		Cali, Santa Helena	8.000	9.000	8.333	-	
Sogamoso (Boyacá)	700	800	788	-		Cartagena, Bazarro	6.500	7.000	6.839	-	
Tuluá (Valle del Cauca)	800	1.000	900	=		Cartago (Valle del Cauca)	8.000	9.500	8.833	+	
Tunja, Complejo de Servicios del Sur	750	813	781	+		Cúcuta, Cenabastos	8.000	11.000	8.917	-	
Valledupar, Mercabastos	1.100	1.500	1.317	+++		Ibagué, Plaza La 21	8.000	9.000	8.500	-	
Yopal (Casanare)	800	800	800	n.d.							

Cuadro 3. Mercados mayoristas. Precios de venta de verduras y hortalizas (continuación)
2020 (9 al 15 de mayo)

Productos y mercados	Pesos por kilogramo				Tendencia	Productos y mercados	Pesos por kilogramo				Tendencia
	Mínimo	Máximo	Medio				Mínimo	Máximo	Medio		
Ajo importado (continuación)						Arveja verde en vaina					
Manizales, Centro Galerías	9.000	10.000	9.667	=		Arauca (Arauca)	5.652	5.870	5.761	-	
Medellín, Central Mayorista de Antioquia	7.000	7.000	7.000	-		Armenia, Mercar	4.160	4.960	4.569	+	
Montería, Mercado del Sur	6.000	6.800	6.425	-		Barranquilla, Barranquillita	6.000	8.000	7.167	=	
Neiva, Surabastos	7.500	8.800	7.906	-		Barranquilla, Granabastos	6.500	8.000	7.238	-	
Palmira (Valle del Cauca)	8.000	8.500	8.375	-		Bogotá, D.C., Corabastos	3.400	6.000	4.450	-	
Pasto, El Potrerillo	8.500	9.000	8.667	+		Bucaramanga, Centroabastos	3.000	4.700	3.838	-	
Pereira, La 41	8.500	10.000	9.083	-		Cartago (Valle del Cauca)	4.400	5.360	4.960	-	
Pereira, Mercasa	8.000	8.500	8.133	-		Chiquinquirá (Boyacá)	3.800	4.500	4.183	n.d.	
Popayán, Plaza de mercado del barrio Bolívar	8.000	8.200	8.050	-		Cúcuta, Cenabastos	4.500	5.500	5.042	+	
Sincelejo, Nuevo Mercado	6.500	6.800	6.667	-		Duitama (Boyacá)	3.600	4.000	3.700	-	
Tuluá (Valle del Cauca)	8.500	10.000	8.967	-		El Carmen de Viboral (Antioquia)	3.000	3.000	3.000	-	
Valledupar, Mercabastos	7.000	8.000	7.383	-		El Santuario (Antioquia)	2.200	3.500	2.842	-	
						Ibagué, Plaza La 21	2.400	4.000	3.354	-	
Apio						Ipiales (Nariño), Ipiales somos todos	1.400	1.600	1.500	n.d.	
Arauca (Arauca)	1.667	2.333	2.028	-		La Ceja (Antioquia)	2.500	4.000	3.056	-	
Armenia, Mercar	800	950	883	=		Manizales, Centro Galerías	3.800	4.000	3.867	-	
Barranquilla, Barranquillita	1.200	1.400	1.242	-		Marinilla (Antioquia)	2.300	3.500	2.933	-	
Barranquilla, Granabastos	1.200	1.300	1.275	-		Medellín, Central Mayorista de Antioquia	2.500	3.800	3.115	-	
Bogotá, D.C., Corabastos	400	500	467	-		Medellín, Plaza Minorista "José María Villa"	3.000	4.500	3.517	-	
Bucaramanga, Centroabastos	550	625	597	-		Neiva, Surabastos	2.240	4.000	3.227	-	
Cali, Cavasa	1.000	1.176	1.069	+		Palmira (Valle del Cauca)	3.600	3.800	3.733	-	
Cali, Santa Helena	882	1.000	941	+		Pamplona (Norte de Santander)	3.600	5.000	4.138	-	
Cartagena, Bazurto	1.200	1.300	1.217	-		Pereira, La 41	3.200	5.120	4.360	+	
Cartago (Valle del Cauca)	960	1.440	1.200	+		Pereira, Mercasa	3.200	4.800	3.900	-	
Chiquinquirá (Boyacá)	600	750	675	n.d.		Rionegro (Antioquia)	2.500	4.000	3.383	-	
Cúcuta, Cenabastos	933	1.133	1.006	+		San Gil (Santander)	4.800	5.440	5.133	-	
Duitama (Boyacá)	800	850	825	-		San Vicente (Antioquia)	2.300	2.500	2.425	-	
Ibagué, Plaza La 21	800	1.120	960	-		Socorro (Santander)	5.200	5.600	5.400	=	
Ipiales (Nariño), Ipiales somos todos	2.000	2.000	2.000	+++		Sogamoso (Boyacá)	3.600	5.000	4.450	-	
Manizales, Centro Galerías	1.280	1.600	1.387	=		Sonsón (Antioquia)	3.000	3.700	3.348	-	
Marinilla (Antioquia)	500	700	596	++		Tuluá (Valle del Cauca)	4.000	4.480	4.227	-	
Medellín, Central Mayorista de Antioquia	600	800	725	+		Tunja, Complejo de Servicios del Sur	4.000	4.800	4.417	-	
Medellín, Plaza Minorista "José María Villa"	800	1.000	925	-		Villavicencio, CAV	3.200	5.000	3.942	-	
Montería, Mercado del Sur	800	900	825	-		Yopal (Casanare)	4.167	4.375	4.271	-	
Neiva, Surabastos	1.000	1.200	1.078	+		Arveja verde en vaina pastusa					
Palmira (Valle del Cauca)	1.667	1.833	1.722	-		Bogotá, D.C., Corabastos	2.800	5.200	3.739	-	
Pamplona (Norte de Santander)	1.167	1.250	1.208	+		Buenaventura (Valle del Cauca)	4.960	5.200	5.080	+	
Pereira, La 41	1.333	1.500	1.444	-		Cali, Cavasa	3.200	4.000	3.529	=	
Pereira, Mercasa	1.333	1.833	1.500	+		Cali, Santa Helena	3.400	3.600	3.433	+	
Rionegro (Antioquia)	700	1.000	867	++		La Unión (Nariño)	4.400	4.600	4.450	+	
Santa Marta (Magdalena)	1.333	1.333	1.333	-		Medellín, Central Mayorista de Antioquia	2.500	2.600	2.550	-	
Sincelejo, Nuevo Mercado	800	1.000	942	+		Pasto, El Potrerillo	2.800	3.200	2.950	+	
Sogamoso (Boyacá)	700	750	744	-		Popayán, Plaza de mercado del barrio Bolívar	2.600	3.500	3.025	-	
Tuluá (Valle del Cauca)	1.167	1.333	1.264	-		Berenjena					
Tunja, Complejo de Servicios del Sur	550	600	581	+		Barranquilla, Barranquillita	975	1.050	1.017	-	
Valledupar, Mercabastos	1.000	1.333	1.167	-		Bogotá, D.C., Corabastos	2.700	4.300	3.533	+++	
Villavicencio, CAV	1.000	1.400	1.200	-							

Cuadro 3. Mercados mayoristas. Precios de venta de verduras y hortalizas (continuación)
2020 (9 al 15 de mayo)

Productos y mercados	Pesos por kilogramo				Tendencia	Productos y mercados	Pesos por kilogramo				Tendencia
	Mínimo	Máximo	Medio				Mínimo	Máximo	Medio		
Berenjena (continuación)						Cebolla cabeza blanca (continuación)					
Manizales, Centro Galerías	2.000	2.200	2.050	=		Bucaramanga, Centroabastos	1.560	1.700	1.609	+++	
Medellín, Central Mayorista de Antioquia	3.000	3.500	3.250	+++		Cartagena, Bazurto	1.600	1.900	1.758	+++	
Montería, Mercado del Sur	2.175	2.250	2.219	+		Cartago (Valle del Cauca)	1.875	1.979	1.910	+++	
Sincelejo, Nuevo Mercado	1.917	2.000	1.986	++		Chiquinquirá (Boyacá)	1.000	1.500	1.258	n.d.	
Brócoli						Cúcuta, Cenabastos	1.400	1.800	1.667	+++	
Armenia, Mercar	1.600	2.800	2.200	-		Duitama (Boyacá)	1.500	1.600	1.575	+	
Barranquilla, Barranquillita	6.000	7.000	6.622	-		Florencia (Caquetá)	2.000	2.000	2.000	++	
Barranquilla, Granabastos	6.000	6.200	6.113	-		Ibagué, Plaza La 21	1.600	2.000	1.736	+++	
Bogotá, D.C., Corabastos	2.000	3.500	2.433	-		Ipiiales (Nariño), Ipiiales somos todos	1.538	1.538	1.538	+++	
Bucaramanga, Centroabastos	3.000	4.000	3.344	+		Manizales, Centro Galerías	1.700	2.000	1.850	+++	
Cali, Cavasa	2.800	3.000	2.908	+		Medellín, Central Mayorista de Antioquia	1.739	2.400	2.056	+++	
Cali, Santa Helena	2.200	2.300	2.267	+		Medellín, Plaza Minorista "José María Villa"	1.800	2.000	1.860	+++	
Chiquinquirá (Boyacá)	1.200	1.400	1.283	n.d.		Montería, Mercado del Sur	1.500	1.800	1.683	+++	
Cúcuta, Cenabastos	2.500	3.000	2.875	++		Pamplona (Norte de Santander)	1.400	1.600	1.506	+++	
Duitama (Boyacá)	1.700	1.800	1.775	+		Pereira, La 41	1.600	1.840	1.727	+++	
Ibagué, Plaza La 21	1.500	2.500	1.917	-		Pereira, Mercasa	1.600	1.900	1.795	+++	
Ipiiales (Nariño), Ipiiales somos todos	1.000	1.250	1.125	-		Rionegro (Antioquia)	1.458	1.875	1.745	+++	
Manizales, Centro Galerías	3.333	4.000	3.778	-		San Gil (Santander)	1.600	1.700	1.633	++	
Marinilla (Antioquia)	1.200	1.600	1.444	+		Santa Marta (Magdalena)	1.700	2.000	1.870	+++	
Medellín, Central Mayorista de Antioquia	2.000	3.000	2.402	-		Sincelejo, Nuevo Mercado	1.700	1.800	1.778	+++	
Medellín, Plaza Minorista "José María Villa"	2.000	3.000	2.178	-		Socorro (Santander)	1.640	1.700	1.670	+++	
Neiva, Surabastos	2.500	3.600	3.083	-		Sogamoso (Boyacá)	1.500	1.600	1.538	+++	
Palmira (Valle del Cauca)	2.083	2.083	2.083	-		Tunja, Complejo de Servicios del Sur	1.300	1.500	1.402	++	
Pamplona (Norte de Santander)	2.500	2.500	2.500	-		Valledupar, Mercabastos	1.600	1.800	1.683	+++	
Pasto, El Potrerillo	1.000	1.000	1.000	++		Villavicencio, CAV	1.600	1.800	1.721	+++	
Pereira, Mercasa	1.600	3.200	2.433	-		Yopal (Casanare)	1.771	1.875	1.823	++	
Sogamoso (Boyacá)	1.800	2.000	1.950	-		Cebolla cabeza blanca bogotana					
Tunja, Complejo de Servicios del Sur	1.600	1.900	1.733	-		Buenaventura (Valle del Cauca)	1.875	2.083	2.031	+++	
Túquerres (Nariño)	1.333	1.500	1.458	-		Cali, Cavasa	1.771	1.917	1.851	+++	
Calabacín						Cali, Santa Helena	1.458	1.771	1.615	+++	
Bogotá, D.C., Corabastos	160	300	205	-		Neiva, Surabastos	1.440	1.800	1.630	++	
Bucaramanga, Centroabastos	1.000	1.300	1.063	+		Palmira (Valle del Cauca)	1.875	1.979	1.927	+++	
Duitama (Boyacá)	400	500	463	-		Tuluá (Valle del Cauca)	1.667	1.833	1.747	+++	
Medellín, Central Mayorista de Antioquia	1.000	1.000	1.000	-		Cebolla cabeza blanca pastusa					
Sogamoso (Boyacá)	500	500	500	-		Pasto, El Potrerillo	1.146	1.875	1.493	+++	
Tunja, Complejo de Servicios del Sur	250	350	292	-		Popayán, Plaza de mercado del barrio Bolívar	1.875	1.979	1.940	+++	
Calabaza						Túquerres (Nariño)	1.083	1.354	1.208	++	
Bogotá, D.C., Corabastos	280	480	371	+++		Cebolla cabeza roja					
Cúcuta, Cenabastos	667	889	838	-		Arauca (Arauca)	2.700	3.100	2.917	++	
Medellín, Central Mayorista de Antioquia	700	800	758	+		Barranquilla, Barranquillita	3.889	4.000	3.924	++	
Cebolla cabeza blanca						Barranquilla, Granabastos	3.778	4.044	3.919	+	
Arauca (Arauca)	1.417	1.667	1.521	+++		Bogotá, D.C., Corabastos	2.800	3.200	3.001	+	
Armenia, Mercar	1.500	1.800	1.613	+++		Cartagena, Bazurto	3.778	4.333	3.978	+	
Barranquilla, Barranquillita	1.700	2.000	1.822	+++		Florencia (Caquetá)	3.200	3.200	3.200	=	
Barranquilla, Granabastos	1.600	1.700	1.620	+++		Pereira, Mercasa	3.200	3.600	3.510	++	
Bogotá, D.C., Corabastos	1.500	1.900	1.665	+++		Santa Marta (Magdalena)	3.404	4.375	3.787	+	

Cuadro 3. Mercados mayoristas. Precios de venta de verduras y hortalizas (continuación)
2020 (9 al 15 de mayo)

Productos y mercados	Pesos por kilogramo			
	Mínimo	Máximo	Medio	Tendencia
Cebolla cabezona roja (continuación)				
Sincelejo, Nuevo Mercado	3.778	4.286	3.984	+
Valledupar, Mercabastos	3.667	4.250	3.943	+
Valledupar, Mercado Nuevo	3.667	4.250	3.943	+
Cebolla cabezona roja importada				
Bucaramanga, Centroabastos	3.750	4.063	3.924	+
Cali, Cavasa	3.333	3.556	3.535	+
Medellín, Central Mayorista de Antioquia	3.696	3.913	3.877	+
Montería, Mercado del Sur	3.700	3.900	3.800	n.d.
Cebolla cabezona roja ocañera				
Bucaramanga, Centroabastos	3.333	3.542	3.438	+
Cebolla cabezona roja peruana				
Barranquilla, Granabastos	3.913	4.022	3.949	=
Montería, Mercado del Sur	2.800	3.400	3.118	-
Sincelejo, Nuevo Mercado	3.913	4.130	4.040	-
Cebolla junca				
Arauca (Arauca)	1.778	2.222	1.932	-
Armenia, Mercar	1.857	2.000	1.929	++
Bucaramanga, Centroabastos	1.156	1.250	1.217	-
Cartago (Valle del Cauca)	1.840	2.000	1.947	+++
Florencia (Cauquetá)	2.160	2.160	2.160	-
Ipiales (Nariño), Ipiales somos todos	2.500	2.500	2.500	+
La Ceja (Antioquia)	1.200	1.600	1.404	+
Manizales, Centro Galerías	1.600	1.760	1.680	+
Medellín, Central Mayorista de Antioquia	882	2.300	1.397	-
Medellín, Plaza Minorista "José María Villa"	1.000	1.800	1.304	-
Montería, Mercado del Sur	1.083	1.667	1.396	+
Pereira, La 41	1.333	1.667	1.533	+++
Pereira, Mercasa	1.467	1.667	1.600	+++
Rionegro (Antioquia)	1.400	1.500	1.450	+
Sincelejo, Nuevo Mercado	600	800	653	-
Sonsón (Antioquia)	857	1.000	920	-
Túquerres (Nariño)	3.000	3.500	3.125	+
Villavicencio, CAV	1.500	1.667	1.653	-
Yopal (Casanare)	1.667	1.667	1.667	-
Cebolla junca Aquitania				
Bogotá, D.C., Corabastos	1.333	2.333	1.934	+
Buenaventura (Valle del Cauca)	3.150	3.250	3.233	+
Cali, Cavasa	1.778	2.000	1.894	+
Cali, Santa Helena	2.000	2.000	2.000	++
Chiquinquirá (Boyacá)	1.500	1.667	1.639	n.d.
Duitama (Boyacá)	1.433	1.500	1.478	-
Ibagué, Plaza La 21	1.800	2.200	2.000	-
Neiva, Surabastos	1.500	2.000	1.708	-
San Gil (Santander)	1.833	2.000	1.867	-
Socorro (Santander)	1.933	2.000	1.967	-
Cebolla junca Aquitania (continuación)				
Sogamoso (Boyacá)	1.500	1.667	1.625	+
Tunja, Complejo de Servicios del Sur	1.233	1.500	1.367	-
Valledupar, Mercabastos	1.000	1.333	1.167	-
Cebolla junca Berlín				
Barranquilla, Barranquillita	1.333	1.667	1.528	-
Barranquilla, Granabastos	1.267	1.400	1.344	+
Cartagena, Bazurto	1.333	1.667	1.583	-
Cúcuta, Cenabastos	1.094	1.250	1.159	+
Pamplona (Norte de Santander)	938	1.094	977	+
Valledupar, Mercabastos	1.167	1.333	1.222	-
Cebolla junca pastusa				
La Unión (Nariño)	1.556	1.778	1.700	+
Palmira (Valle del Cauca)	1.667	1.667	1.667	=
Pasto, El Potrerillo	1.200	1.556	1.367	-
Popayán, Plaza de mercado del barrio Bolívar	1.689	1.778	1.706	-
Cebolla junca Tenerife				
Cali, Cavasa	2.150	2.300	2.248	++
Cali, Santa Helena	2.150	2.750	2.400	++
Palmira (Valle del Cauca)	1.778	1.867	1.822	-
Cebolla puerro				
Bogotá, D.C., Corabastos	1.750	2.250	1.877	+
Cúcuta, Cenabastos	3.750	3.750	3.750	+
Medellín, Central Mayorista de Antioquia	2.000	3.000	2.667	-
Pamplona (Norte de Santander)	2.500	2.500	2.500	-
Cebollín chino				
Barranquilla, Barranquillita	2.000	2.000	2.000	++
Chócolo mazorca				
Armenia, Mercar	1.071	1.143	1.107	+++
Armenia, Retiro	1.071	1.143	1.107	+++
Barranquilla, Barranquillita	622	778	698	-
Bogotá, D.C., Corabastos	2.000	2.800	2.352	++
Bucaramanga, Centroabastos	720	880	813	++
Buenaventura (Valle del Cauca)	857	1.429	1.138	-
Cali, Cavasa	643	1.143	920	-
Cali, Santa Helena	714	1.143	952	-
Cartagena, Bazurto	750	875	833	-
Cartago (Valle del Cauca)	1.125	1.250	1.192	=
Cúcuta, Cenabastos	727	1.000	792	-
Duitama (Boyacá)	1.700	1.800	1.750	-
Ibagué, Plaza La 21	1.040	1.440	1.270	++
Ipiales (Nariño), Ipiales somos todos	743	743	743	-
Manizales, Centro Galerías	600	700	667	=
Marinilla (Antioquia)	458	583	505	-
Medellín, Central Mayorista de Antioquia	700	875	789	-

BOLETÍN SEMANAL PRECIOS MAYORISTAS

Cuadro 3. Mercados mayoristas. Precios de venta de verduras y hortalizas (continuación)
2020 (9 al 15 de mayo)

Productos y mercados	Pesos por kilogramo				Tendencia	Productos y mercados	Pesos por kilogramo				Tendencia
	Mínimo	Máximo	Medio	Precios			Mínimo	Máximo	Medio	Precios	
Chócolo mazorca (continuación)						Cilantro (continuación)					
Medellín, Plaza Minorista "José María Villa"	500	750	625		-	Pamplona (Norte de Santander)	1.333	1.667	1.556		=
Montería, Mercado del Sur	680	800	730		+	Pasto, El Potrerillo	2.500	4.000	3.375		+++
Neiva, Surabastos	1.600	2.240	1.827		+++	Pereira, La 41	1.500	2.500	1.875		-
Pamplona (Norte de Santander)	364	545	475		-	Pereira, Mercasa	1.000	2.000	1.417		-
Pasto, El Potrerillo	652	870	799		++	Popayán, Plaza de mercado del barrio Bolívar	1.250	2.000	1.625		-
Peñol (Antioquia)	458	542	503		+	Rionegro (Antioquia)	1.500	2.000	1.667		+
Popayán, Plaza de mercado del barrio Bolívar	671	714	702		+	San Gil (Santander)	4.000	4.000	4.000		=
Rionegro (Antioquia)	571	786	643		++	Santa Marta (Magdalena)	3.333	3.333	3.333		=
Santa Marta (Magdalena)	1.000	1.000	1.000		n.d.	Sincelejo, Nuevo Mercado	4.000	5.000	4.750		+++
Sincelejo, Nuevo Mercado	660	800	751		+	Socorro (Santander)	4.000	4.000	4.000		=
Sogamoso (Boyacá)	1.700	2.000	1.825		-	Sogamoso (Boyacá)	2.000	3.000	2.313		-
Sonsón (Antioquia)	500	550	517		+++	Tuluá (Valle del Cauca)	4.500	5.000	4.667		=
Tunja, Complejo de Servicios del Sur	1.400	1.800	1.553		+	Tunja, Complejo de Servicios del Sur	750	1.500	1.125		+
Valledupar, Mercabastos	800	900	883		+	Valledupar, Mercabastos	2.000	2.000	2.000		-
Villavicencio, CAV	2.000	2.600	2.275		+++	Valledupar, Mercado Nuevo	2.000	2.000	2.000		-
						Villavicencio, CAV	1.000	2.000	1.608		-
						Yopal (Casanare)	3.000	3.000	3.000		=
Cidra						Coles					
Bogotá, D.C., Corabastos	1.400	1.700	1.515		-	Barranquilla, Barranquillita	2.000	2.500	2.167		=
Marinilla (Antioquia)	400	450	413		++	Bogotá, D.C., Corabastos	1.600	2.000	1.713		++
Medellín, Central Mayorista de Antioquia	900	1.000	925		+	Medellín, Central Mayorista de Antioquia	1.000	1.000	1.000		-
Peñol (Antioquia)	400	500	479		+	Medellín, Plaza Minorista "José María Villa"	1.000	1.000	1.000		=
San Vicente (Antioquia)	700	800	775		n.d.						
Villavicencio, CAV	1.400	2.000	1.600		+	Coliflor					
						Armenia, Mercar	2.333	2.750	2.556		+
						Barranquilla, Barranquillita	6.000	7.000	6.622		-
						Barranquilla, Granabastos	6.000	6.200	6.100		-
						Bogotá, D.C., Corabastos	1.000	2.500	1.758		-
						Bucaramanga, Centroabastos	3.000	4.000	3.375		+
						Cali, Cavasa	2.800	3.000	2.908		+
						Cali, Santa Helena	2.800	3.000	2.900		-
						Cartago (Valle del Cauca)	2.560	2.880	2.720		=
						Chiquinquirá (Boyacá)	1.500	1.800	1.583		n.d.
						Cúcuta, Cenabastos	2.500	3.000	2.875		++
						Duitama (Boyacá)	1.700	1.800	1.750		+
						Ipiales (Nariño), Ipiales somos todos	1.250	1.250	1.250		-
						Manizales, Centro Galerías	3.000	4.000	3.533		-
						Medellín, Central Mayorista de Antioquia	2.000	4.000	2.663		+
						Medellín, Plaza Minorista "José María Villa"	2.000	2.800	2.414		+
						Neiva, Surabastos	2.200	3.000	2.667		-
						Palmira (Valle del Cauca)	2.500	2.600	2.533		-
						Pamplona (Norte de Santander)	2.000	2.500	2.250		-
						Pasto, El Potrerillo	2.000	2.000	2.000		+++
						Pereira, La 41	2.500	3.000	2.625		+
						Pereira, Mercasa	3.000	3.750	3.354		+
						Sogamoso (Boyacá)	1.800	2.400	2.075		+
						Tunja, Complejo de Servicios del Sur	2.200	2.500	2.358		+
						Túquerres (Nariño)	1.440	1.600	1.573		-
						Villavicencio, CAV	2.000	2.400	2.267		-

Cuadro 3. Mercados mayoristas. Precios de venta de verduras y hortalizas (continuación)
2020 (9 al 15 de mayo)

Productos y mercados	Pesos por kilogramo				Tendencia	Productos y mercados	Pesos por kilogramo				Tendencia
	Mínimo	Máximo	Medio				Mínimo	Máximo	Medio		
Espinaca						Frijol verde en vaina					
Armenia, Mercar	2.444	2.778	2.630	-		Armenia, Mercar	4.000	4.400	4.249	++	
Barranquilla, Barranquillita	6.000	7.000	6.567	-		Barranquilla, Barranquillita	6.000	6.500	6.267	=	
Barranquilla, Granabastos	5.000	5.800	5.338	-		Barranquilla, Granabastos	5.500	6.000	5.725	+	
Bogotá, D.C., Corabastos	800	2.000	1.235	+		Bucaramanga, Centroabastos	2.800	3.800	3.175	++	
Bucaramanga, Centroabastos	3.000	4.000	3.417	++		Buenaventura (Valle del Cauca)	3.600	4.000	3.780	-	
Chiquinquirá (Boyacá)	1.500	1.625	1.542	n.d.		Cartago (Valle del Cauca)	3.600	4.000	3.867	-	
Duitama (Boyacá)	1.667	2.000	1.833	-		Chiquinquirá (Boyacá)	1.700	1.800	1.767	n.d.	
Ibagué, Plaza La 21	1.556	2.000	1.778	-		Cúcuta, Cenabastos	1.800	2.000	1.975	+	
Ipiiales (Nariño), Ipiiales somos todos	1.000	1.500	1.250	+		Ibagué, Plaza La 21	3.200	4.000	3.600	++	
Manizales, Centro Galerías	3.000	3.500	3.125	=		Ipiiales (Nariño), Ipiiales somos todos	2.593	2.778	2.685	-	
Medellín, Central Mayorista de Antioquia	1.200	1.700	1.448	+		La Unión (Nariño)	2.700	2.800	2.775	+	
Medellín, Plaza Minorista "José María Villa"	1.500	2.000	1.679	+		Montería, Mercado del Sur	3.000	4.000	3.492	-	
Neiva, Surabastos	1.765	2.353	2.013	+		Neiva, Surabastos	3.600	4.000	3.822	+	
Pamplona (Norte de Santander)	1.500	2.000	1.750	=		Pamplona (Norte de Santander)	1.400	2.083	1.639	-	
Pasto, El Potrerillo	2.500	3.500	2.958	=		Pereira, La 41	3.000	4.000	3.700	-	
Sogamoso (Boyacá)	3.333	3.667	3.375	-		Pereira, Mercasa	3.500	4.000	3.763	+	
Tunja, Complejo de Servicios del Sur	1.375	1.625	1.469	+		San Gil (Santander)	2.240	2.400	2.347	+	
Villavicencio, CAV	1.000	1.800	1.400	-		Sincelejo, Nuevo Mercado	3.200	4.000	3.833	-	
						Socorro (Santander)	2.240	2.400	2.320	+	
						Tunja, Complejo de Servicios del Sur	1.600	1.900	1.756	+	
Frijol verde bolo						Haba verde					
Cúcuta, Cenabastos	3.000	3.500	3.275	+		Bogotá, D.C., Corabastos	2.000	2.400	2.214	-	
Pamplona (Norte de Santander)	2.400	3.333	2.763	+		Chiquinquirá (Boyacá)	1.700	1.800	1.783	n.d.	
						Cúcuta, Cenabastos	1.000	1.000	1.000	=	
Frijol verde cargamento						Duitama (Boyacá)	1.500	1.600	1.575	+	
Bogotá, D.C., Corabastos	4.000	4.800	4.406	+++		Ipiiales (Nariño), Ipiiales somos todos	833	933	878	+++	
Cali, Cavasa	3.400	3.400	3.400	-		La Unión (Nariño)	1.267	1.333	1.300	+++	
Cali, Santa Helena	3.000	3.400	3.167	-		Pamplona (Norte de Santander)	1.000	1.500	1.287	+++	
Chiquinquirá (Boyacá)	2.400	2.800	2.600	n.d.		Sogamoso (Boyacá)	1.400	1.600	1.525	-	
Duitama (Boyacá)	3.000	3.200	3.067	++		Tunja, Complejo de Servicios del Sur	1.300	1.600	1.455	-	
El Carmen de Viboral (Antioquia)	3.200	3.200	3.200	-		Túquerres (Nariño)	750	1.000	894	+	
El Santuario (Antioquia)	2.400	3.600	2.867	-							
La Ceja (Antioquia)	3.000	3.500	3.144	-		Habichuela					
La Unión (Nariño)	2.600	2.800	2.750	+		Arauca (Arauca)	1.091	1.818	1.455	-	
Marinilla (Antioquia)	2.500	3.700	3.225	-		Armenia, Mercar	1.040	1.280	1.200	-	
Medellín, Central Mayorista de Antioquia	2.500	4.000	3.135	-		Barranquilla, Barranquillita	1.000	1.700	1.225	-	
Medellín, Plaza Minorista "José María Villa"	2.600	4.000	3.265	-		Barranquilla, Granabastos	1.200	1.700	1.396	+	
Pasto, El Potrerillo	2.600	3.200	3.000	++		Bogotá, D.C., Corabastos	833	1.500	1.139	++	
Peñol (Antioquia)	2.400	3.500	3.083	-		Bucaramanga, Centroabastos	500	900	716	+	
Popayán, Plaza de mercado del barrio Bolívar	3.400	3.500	3.425	++		Buenaventura (Valle del Cauca)	1.360	1.600	1.480	-	
Rionegro (Antioquia)	2.800	4.000	3.442	-		Cali, Cavasa	1.000	1.200	1.013	-	
San Vicente (Antioquia)	3.000	3.200	3.125	-		Cali, Santa Helena	1.000	1.200	1.060	-	
Sogamoso (Boyacá)	3.200	3.600	3.400	++		Cartagena, Bazurto	1.500	1.750	1.708	+	
Sonsón (Antioquia)	2.800	3.000	2.900	+++		Cartago (Valle del Cauca)	960	1.440	1.187	-	
Tuluá (Valle del Cauca)	3.040	3.360	3.200	+		Chiquinquirá (Boyacá)	1.200	1.400	1.347	n.d.	
Tunja, Complejo de Servicios del Sur	2.600	3.000	2.825	+		Cúcuta, Cenabastos	1.000	1.500	1.190	+++	
Villavicencio, CAV	3.200	4.000	3.575	++		Duitama (Boyacá)	1.250	1.500	1.375	-	
Yopal (Casanares)	3.542	3.750	3.646	+++		El Santuario (Antioquia)	400	700	500	-	
						Florencia (Caquetá)	1.920	2.000	1.960	-	

BOLETÍN SEMANAL PRECIOS MAYORISTAS

Cuadro 3. Mercados mayoristas. Precios de venta de verduras y hortalizas (continuación)
2020 (9 al 15 de mayo)

Productos y mercados	Pesos por kilogramo				Tendencia	Productos y mercados	Pesos por kilogramo				Tendencia
	Mínimo	Máximo	Medio				Mínimo	Máximo	Medio		
Habichuela (continuación)						Lechuga Batavia (continuación)					
Ibagué, Plaza La 21	800	960	860	-		Medellín, Plaza Minorista "José María Villa"	500	571	536	+	
La Ceja (Antioquia)	600	1.500	1.011	-		Montería, Mercado del Sur	667	833	764	-	
Manizales, Centro Galerías	800	960	880	-		Neiva, Surabastos	800	1.120	951	-	
Marinilla (Antioquia)	500	700	583	-		Palmira (Valle del Cauca)	769	1.000	865	+	
Medellín, Central Mayorista de Antioquia	400	800	506	-		Pamplona (Norte de Santander)	750	1.000	875	+	
Medellín, Plaza Minorista "José María Villa"	600	1.300	994	-		Pasto, El Potrerillo	462	462	462	-	
Montería, Mercado del Sur	1.200	1.500	1.333	-		Pereira, La 41	1.167	1.333	1.278	-	
Neiva, Surabastos	560	1.200	815	+++		Pereira, Mercasa	1.167	1.417	1.264	=	
Palmira (Valle del Cauca)	1.000	1.200	1.150	-		Popayán, Plaza de mercado del barrio Bolívar	769	769	769	-	
Pamplona (Norte de Santander)	750	1.000	889	+		Rionegro (Antioquia)	700	1.000	875	++	
Pereira, La 41	640	1.040	843	-		San Gil (Santander)	1.417	1.500	1.458	-	
Pereira, Mercasa	720	960	825	-		Santa Marta (Magdalena)	1.500	1.917	1.758	-	
Popayán, Plaza de mercado del barrio Bolívar	1.520	1.600	1.540	++		Sincedejo, Nuevo Mercado	800	1.000	933	=	
Rionegro (Antioquia)	700	1.000	833	-		Sogamoso (Boyacá)	1.400	1.500	1.463	++	
San Gil (Santander)	909	1.045	962	+		Sonsón (Antioquia)	600	700	650	++	
Santa Marta (Magdalena)	1.500	1.500	1.500	=		Tuluá (Valle del Cauca)	1.000	1.154	1.051	-	
Sincedejo, Nuevo Mercado	1.200	1.500	1.361	-		Tunja, Complejo de Servicios del Sur	1.000	1.100	1.044	-	
Socorro (Santander)	909	909	909	+		Valledupar, Mercabastos	1.250	1.667	1.444	-	
Sogamoso (Boyacá)	1.250	1.500	1.431	-		Villavicencio, CAV	1.000	1.400	1.200	-	
Tuluá (Valle del Cauca)	800	1.280	1.080	-		Yopal (Casanare)	1.500	1.500	1.500	=	
Tunja, Complejo de Servicios del Sur	1.080	1.320	1.193	+							
Valledupar, Mercabastos	1.000	1.500	1.333	+		Lechuga crespa verde					
Villavicencio, CAV	833	1.000	931	-		Arauca (Arauca)	3.600	3.800	3.733	-	
Yopal (Casanare)	1.944	1.944	1.944	+		Bogotá, D.C., Corabastos	1.333	1.667	1.556	-	
						Bucaramanga, Centroabastos	2.000	2.200	2.100	-	
Habichuela larga						Cali, Cavasa	3.000	3.000	3.000	=	
Barranquilla, Barranquillita	3.000	3.000	3.000	=		Cúcuta, Cenabastos	2.000	3.000	2.833	+	
Montería, Mercado del Sur	4.000	5.000	4.333	++		Medellín, Central Mayorista de Antioquia	1.000	1.000	1.000	=	
						Medellín, Plaza Minorista "José María Villa"	2.000	2.200	2.049	-	
Lechuga Batavia						Neiva, Surabastos	2.857	4.000	3.381	-	
Arauca (Arauca)	3.500	4.000	3.778	-		Villavicencio, CAV	4.000	6.400	5.333	=	
Armenia, Mercar	800	933	889	=							
Barranquilla, Barranquillita	1.200	1.400	1.283	-		Pepino cohombro					
Barranquilla, Granabastos	1.300	1.400	1.367	+		Arauca (Arauca)	909	1.364	1.174	-	
Bogotá, D.C., Corabastos	700	1.000	798	-		Armenia, Mercar	900	1.000	933	=	
Bucaramanga, Centroabastos	1.083	1.083	1.083	-		Barranquilla, Barranquillita	720	800	767	++	
Buenaventura (Valle del Cauca)	1.400	1.500	1.450	+		Barranquilla, Granabastos	740	800	772	++	
Cali, Cavasa	538	923	731	+		Bogotá, D.C., Corabastos	1.400	1.600	1.494	+	
Cali, Santa Helena	615	692	654	-		Bucaramanga, Centroabastos	480	680	585	++	
Cartagena, Bazarro	1.200	1.333	1.252	-		Buenaventura (Valle del Cauca)	1.100	1.300	1.200	++	
Cartago (Valle del Cauca)	1.077	1.385	1.218	+		Cali, Cavasa	833	1.000	876	+++	
Chiquinquirá (Boyacá)	1.000	1.300	1.183	n.d.		Cali, Santa Helena	833	900	846	+++	
Cúcuta, Cenabastos	1.000	1.000	1.000	-		Cartagena, Bazarro	720	880	800	-	
Duitama (Boyacá)	1.200	1.300	1.225	+		Cartago (Valle del Cauca)	800	1.200	1.017	++	
Ibagué, Plaza La 21	800	960	907	-		Cúcuta, Cenabastos	700	800	717	++	
Ipiales (Nariño), Ipiales somos todos	385	462	423	+		Florencia (Caquetá)	1.360	1.360	1.360	-	
Manizales, Centro Galerías	1.600	2.000	1.800	+		Ibagué, Plaza La 21	800	1.200	1.027	=	
Marinilla (Antioquia)	500	600	563	+		La Ceja (Antioquia)	700	800	767	+	
Medellín, Central Mayorista de Antioquia	500	1.071	640	+		Manizales, Centro Galerías	700	800	750	-	

Cuadro 3. Mercados mayoristas. Precios de venta de verduras y hortalizas (continuación)
2020 (9 al 15 de mayo)

Productos y mercados	Pesos por kilogramo				Tendencia	Productos y mercados	Pesos por kilogramo				Tendencia
	Mínimo	Máximo	Medio	Precios			Mínimo	Máximo	Medio	Precios	
Pepino cohombro (continuación)						Perejil (continuación)					
Marinilla (Antioquia)	500	600	579		+	San Gil (Santander)	4.000	4.000	4.000		=
Medellín, Central Mayorista de Antioquia	700	900	779		-	Sogamoso (Boyacá)	2.000	2.000	2.000		+
Medellín, Plaza Minorista "José María Villa"	600	800	733		+	Tunja, Complejo de Servicios del Sur	1.600	2.200	1.900		+
Montería, Mercado del Sur	400	600	508		++	Pimentón					
Neiva, Surabastos	800	1.200	1.053		+	Arauca (Arauca)	2.700	3.500	3.133		-
Palmira (Valle del Cauca)	933	1.000	983		+++	Armenia, Mercar	1.400	2.000	1.600		+
Pamplona (Norte de Santander)	1.000	1.200	1.133		+++	Barranquilla, Barranquillita	1.667	2.167	1.910		+
Pereira, La 41	500	1.000	800		-	Barranquilla, Granabastos	1.833	2.000	1.965		+
Pereira, Mercasa	600	800	675		+	Bogotá, D.C., Corabastos	2.200	2.700	2.474		+
Popayán, Plaza de mercado del barrio Bolívar	615	615	615		=	Bucaramanga, Centroabastos	1.200	2.700	1.963		-
Rionegro (Antioquia)	600	800	725		+	Buenaventura (Valle del Cauca)	2.143	2.429	2.262		+
San Gil (Santander)	400	480	427		+	Cali, Cavasa	1.800	2.200	1.988		+
Santa Marta (Magdalena)	900	1.000	972		-	Cali, Santa Helena	1.800	2.500	2.200		++
Sincelejo, Nuevo Mercado	500	600	533		+	Cartagena, Bazurto	2.500	3.083	2.833		=
Sogamoso (Boyacá)	640	800	705		-	Cartago (Valle del Cauca)	1.800	2.200	1.933		+++
Sonsón (Antioquia)	700	800	750		=	Chiquinquirá (Boyacá)	1.071	1.214	1.143		n.d.
Tuluá (Valle del Cauca)	800	1.200	1.000		-	Cúcuta, Cenabastos	1.667	2.500	2.038		+
Tunja, Complejo de Servicios del Sur	720	920	803		+++	Duitama (Boyacá)	1.571	1.786	1.696		+
Valledupar, Mercabastos	560	800	680		++	Florencia (Caquetá)	1.500	1.500	1.500		+
Villavicencio, CAV	1.000	1.200	1.163		-	Ibagué, Plaza La 21	1.440	2.000	1.745		-
Pepino de rellenar						La Ceja (Antioquia)	1.500	1.500	1.500		+++
Bogotá, D.C., Corabastos	2.750	4.000	3.269		++	Manizales, Centro Galerías	2.000	2.300	2.125		+++
Chiquinquirá (Boyacá)	2.083	2.333	2.125		n.d.	Marinilla (Antioquia)	1.400	1.700	1.558		+++
Duitama (Boyacá)	2.083	2.500	2.188		+	Medellín, Central Mayorista de Antioquia	1.600	2.500	2.040		++
Ibagué, Plaza La 21	2.000	2.800	2.260		-	Medellín, Plaza Minorista "José María Villa"	1.500	2.000	1.790		+
Medellín, Central Mayorista de Antioquia	3.000	3.500	3.167		+	Montería, Mercado del Sur	2.300	2.500	2.450		+++
Neiva, Surabastos	2.240	2.560	2.373		-	Neiva, Surabastos	1.571	2.000	1.768		+
Sogamoso (Boyacá)	2.083	2.500	2.167		+	Palmira (Valle del Cauca)	2.000	2.200	2.050		+
Tunja, Complejo de Servicios del Sur	2.083	2.500	2.299		-	Pamplona (Norte de Santander)	1.250	1.667	1.632		-
Villavicencio, CAV	2.500	3.500	2.958		-	Peñol (Antioquia)	1.200	1.700	1.404		+++
Yopal (Casanare)	3.000	3.000	3.000		-	Pereira, La 41	1.700	2.500	2.042		+++
Perejil						Pereira, Mercasa	1.800	2.000	1.913		+++
Arauca (Arauca)	4.250	5.500	4.917		-	Popayán, Plaza de mercado del barrio Bolívar	1.143	1.429	1.286		-
Armenia, Mercar	5.000	5.750	5.417		=	Rionegro (Antioquia)	1.500	1.800	1.592		+++
Barranquilla, Barranquillita	7.000	7.500	7.167		=	San Gil (Santander)	1.429	1.786	1.560		+
Bogotá, D.C., Corabastos	1.667	3.333	2.483		-	Santa Marta (Magdalena)	2.000	2.250	2.108		+
Bucaramanga, Centroabastos	2.000	2.000	2.000		=	Sincelejo, Nuevo Mercado	1.800	2.500	2.183		+
Chiquinquirá (Boyacá)	2.000	2.800	2.400		n.d.	Sogamoso (Boyacá)	1.429	1.643	1.509		+
Duitama (Boyacá)	2.400	2.600	2.500		-	Sonsón (Antioquia)	1.000	1.200	1.100		+++
Ibagué, Plaza La 21	4.000	5.000	4.417		-	Tuluá (Valle del Cauca)	1.500	1.700	1.600		++
Ipiales (Nariño), Ipiales somos todos	3.000	3.000	3.000		=	Tunja, Complejo de Servicios del Sur	1.071	1.571	1.321		+
Manizales, Centro Galerías	4.000	5.200	4.600		=	Valledupar, Mercabastos	2.083	2.500	2.326		-
Medellín, Central Mayorista de Antioquia	3.000	3.500	3.219		-	Valledupar, Mercado Nuevo	1.667	2.500	2.222		-
Medellín, Plaza Minorista "José María Villa"	1.500	2.000	1.733		+	Villavicencio, CAV	2.083	2.500	2.302		++
Neiva, Surabastos	4.000	5.000	4.593		-	Yopal (Casanare)	2.333	2.500	2.417		=
Pamplona (Norte de Santander)	1.500	2.000	1.750		-	Pimentón verde					
Pasto, El Potrerillo	3.000	3.500	3.292		+++	Bucaramanga, Centroabastos	769	1.231	1.034		-
						Medellín, Central Mayorista de Antioquia	2.200	2.500	2.386		++

BOLETÍN SEMANAL PRECIOS MAYORISTAS

Cuadro 3. Mercados mayoristas. Precios de venta de verduras y hortalizas (continuación)
2020 (9 al 15 de mayo)

Productos y mercados	Pesos por kilogramo				Tendencia	Productos y mercados	Pesos por kilogramo				Tendencia
	Mínimo	Máximo	Medio				Mínimo	Máximo	Medio		
Rábano rojo						Repollo blanco					
Armenia, Mercar	2.000	2.200	2.133	=		Arauca (Arauca)	1.167	1.333	1.250	+	
Barranquilla, Barranquillita	6.000	6.500	6.167	=		Armenia, Mercar	600	667	644	+++	
Bogotá, D.C., Corabastos	1.000	1.133	1.121	+		Barranquilla, Barranquillita	571	657	638	-	
Bucaramanga, Centroabastos	2.500	3.000	2.875	=		Barranquilla, Granabastos	557	600	576	-	
Manizales, Centro Galerías	3.000	3.500	3.250	=		Bucaramanga, Centroabastos	768	832	802	+	
Medellín, Central Mayorista de Antioquia	1.000	1.000	1.000	=		Buenaventura (Valle del Cauca)	667	733	711	-	
Neiva, Surabastos	2.500	3.000	2.778	+		Cali, Cavasa	467	500	496	-	
Pasto, El Potrerillo	2.000	2.000	2.000	+++		Cali, Santa Helena	533	600	567	+	
Remolacha						Cartagena, Bazurto	571	714	651	-	
Arauca (Arauca)	1.455	1.545	1.470	-		Cartago (Valle del Cauca)	920	1.200	1.040	-	
Armenia, Mercar	1.440	1.760	1.627	++		El Santuario (Antioquia)	167	250	197	+	
Barranquilla, Barranquillita	1.583	1.667	1.646	+		La Ceja (Antioquia)	300	400	364	-	
Barranquilla, Granabastos	1.333	1.400	1.348	-		La Unión (Nariño)	560	600	580	++	
Bogotá, D.C., Corabastos	833	1.167	1.075	-		Marinilla (Antioquia)	167	192	173	-	
Bucaramanga, Centroabastos	1.400	1.800	1.600	-		Medellín, Central Mayorista de Antioquia	200	333	255	+	
Cartagena, Bazurto	1.333	1.917	1.546	+		Medellín, Plaza Minorista "José María Villa"	800	1.000	942	=	
Chiquinquirá (Boyacá)	1.400	1.500	1.433	n.d.		Montería, Mercado del Sur	333	417	368	+	
Duitama (Boyacá)	1.300	1.400	1.325	-		Neiva, Surabastos	467	493	480	+	
El Santuario (Antioquia)	1.500	1.600	1.521	+		Palmira (Valle del Cauca)	500	533	522	-	
Florencia (Cauquetá)	1.833	1.833	1.833	-		Pasto, El Potrerillo	200	240	230	-	
Ibagué, Plaza La 21	1.280	1.600	1.483	+		Pereira, La 41	880	1.040	933	-	
La Ceja (Antioquia)	1.500	1.700	1.589	++		Pereira, Mercasa	800	920	857	-	
Manizales, Centro Galerías	1.455	1.545	1.500	=		Popayán, Plaza de mercado del barrio Bolívar	500	520	503	-	
Medellín, Central Mayorista de Antioquia	1.300	1.500	1.440	-		Rionegro (Antioquia)	208	292	249	+	
Medellín, Plaza Minorista "José María Villa"	1.600	2.000	1.690	-		Santa Marta (Magdalena)	771	857	816	+++	
Montería, Mercado del Sur	1.700	2.000	1.825	-		Sincelejo, Nuevo Mercado	333	417	385	-	
Neiva, Surabastos	1.360	1.600	1.482	-		Sonsón (Antioquia)	215	231	226	+	
Pereira, Mercasa	1.455	1.818	1.665	-		Tuluá (Valle del Cauca)	567	733	628	+	
Rionegro (Antioquia)	1.500	1.800	1.642	+		Túquerres (Nariño)	120	180	147	-	
San Gil (Santander)	1.600	2.000	1.850	++		Valledupar, Mercabastos	714	857	821	-	
Santa Marta (Magdalena)	1.333	2.000	1.642	+		Villavicencio, CAV	750	1.333	962	+	
Sincelejo, Nuevo Mercado	1.800	2.000	1.967	+		Yopal (Casanare)	1.033	1.133	1.083	=	
Sogamoso (Boyacá)	1.400	1.600	1.463	+		Repollo blanco bogotano					
Tunja, Complejo de Servicios del Sur	1.200	1.400	1.317	-		Pereira, Mercasa	571	571	571	-	
Valledupar, Mercabastos	1.333	1.500	1.424	=		Repollo morado					
Villavicencio, CAV	1.083	1.333	1.181	-		Bogotá, D.C., Corabastos	643	857	733	++	
Yopal (Casanare)	1.333	1.417	1.375	=		Bucaramanga, Centroabastos	1.200	1.600	1.444	++	
Remolacha bogotana						Buenaventura (Valle del Cauca)	833	917	889	-	
Buenaventura (Valle del Cauca)	1.760	2.000	1.840	-		Cali, Cavasa	1.125	1.250	1.164	-	
Cali, Cavasa	1.417	1.500	1.469	-		Cúcuta, Cenabastos	1.000	1.111	1.009	-	
Cali, Santa Helena	1.333	1.417	1.375	+		Medellín, Central Mayorista de Antioquia	622	667	647	-	
Cartago (Valle del Cauca)	1.800	2.000	1.867	=		Pamplona (Norte de Santander)	1.000	1.111	1.074	+	
Palmira (Valle del Cauca)	1.467	1.500	1.489	-		Pasto, El Potrerillo	625	750	646	n.d.	
Remolacha regional						Repollo verde					
Cúcuta, Cenabastos	1.600	2.000	1.688	-		Bogotá, D.C., Corabastos	357	571	450	++	
Marinilla (Antioquia)	1.400	1.500	1.456	+		Cúcuta, Cenabastos	500	600	583	++	
Pamplona (Norte de Santander)	1.200	1.800	1.511	+++		Duitama (Boyacá)	750	833	771	+	

Cuadro 3. Mercados mayoristas. Precios de venta de verduras y hortalizas (continuación)
2020 (9 al 15 de mayo)

Productos y mercados	Pesos por kilogramo				Tendencia	Productos y mercados	Pesos por kilogramo				Tendencia
	Mínimo	Máximo	Medio				Mínimo	Máximo	Medio		
Repollo verde (continuación)						Tomate larga vida					
Ipiales (Nariño), Ipiales somos todos	300	300	300	=		Bogotá, D.C., Corabastos	1.750	2.100	1.847	-	
Manizales, Centro Galerías	1.000	1.200	1.080	+++		Cali, Cavasa	2.300	2.500	2.400	-	
Pamplona (Norte de Santander)	400	600	544	++		Cali, Santa Helena	2.400	2.500	2.467	+	
San Gil (Santander)	800	1.120	973	+		Florencia (Caquetá)	2.200	2.200	2.200	=	
Sogamoso (Boyacá)	1.000	1.000	1.000	+		Marinilla (Antioquia)	1.400	1.600	1.483	+	
Tunja, Complejo de Servicios del Sur	667	800	731	+		Medellín, Central Mayorista de Antioquia	2.500	2.500	2.500	+	
						Neiva, Surabastos	1.818	2.045	1.894	-	
Tomate chonto						Pasto, El Potrerillo	1.500	1.700	1.600	+	
Arauca (Arauca)	1.818	2.045	1.871	-		Peñol (Antioquia)	1.100	1.500	1.342	-	
Armenia, Mercar	1.591	2.045	1.833	-		Popayán, Plaza de mercado del barrio Bolívar	2.000	2.133	2.033	-	
Barranquilla, Barranquillita	1.200	1.400	1.253	-		Tunja, Complejo de Servicios del Sur	1.273	2.045	1.648	n.d.	
Barranquilla, Granabastos	1.200	1.600	1.360	-		Villavicencio, CAV	1.500	1.750	1.598	-	
Bogotá, D.C., Corabastos	1.591	2.045	1.826	-		Tomate riñón					
Cali, Cavasa	1.500	1.800	1.683	-		Armenia, Mercar	2.700	2.800	2.767	=	
Cali, Santa Helena	1.600	2.000	1.800	-		Bucaramanga, Centroabastos	2.273	2.273	2.273	=	
Cartagena, Bazurto	1.200	1.400	1.300	n.d.		Cartago (Valle del Cauca)	2.700	3.300	3.033	-	
Cartago (Valle del Cauca)	1.400	2.000	1.767	-		Medellín, Central Mayorista de Antioquia	2.000	2.000	2.000	=	
Chiquinquirá (Boyacá)	1.364	1.591	1.417	n.d.		Sincelejo, Nuevo Mercado	2.500	2.500	2.500	=	
Cúcuta, Cenabastos	1.000	1.458	1.190	-		Tomate riñón valluno					
Duitama (Boyacá)	909	1.136	1.080	-		Montería, Mercado del Sur	2.400	3.000	2.650	+	
Florencia (Caquetá)	1.960	2.000	1.980	+		Pereira, Mercasa	3.000	3.000	3.000	-	
Ibagué, Plaza La 21	1.520	1.680	1.597	-		Tomate Riogrande					
Manizales, Centro Galerías	1.273	1.727	1.500	-		Bucaramanga, Centroabastos	727	1.364	1.068	-	
Neiva, Surabastos	1.522	1.957	1.753	-		Cúcuta, Cenabastos	1.000	1.458	1.194	-	
Palmira (Valle del Cauca)	2.000	2.000	2.000	-		Duitama (Boyacá)	909	1.136	1.023	-	
Pamplona (Norte de Santander)	833	1.458	1.302	-		San Gil (Santander)	800	1.200	1.040	-	
Peñol (Antioquia)	1.300	1.300	1.300	-		Socorro (Santander)	1.000	1.120	1.067	-	
Pereira, La 41	1.800	2.000	1.933	-		Sogamoso (Boyacá)	1.136	1.591	1.426	-	
Pereira, Mercasa	1.400	1.800	1.533	-		Yopal (Casanare)	2.000	2.050	2.025	-	
Santa Bárbara (Antioquia)	1.300	1.500	1.433	-		Tomate Riogrande bumangués					
Santa Marta (Magdalena)	1.200	2.000	1.660	=		Barranquilla, Barranquillita	1.200	1.600	1.403	-	
Sincelejo, Nuevo Mercado	1.100	1.500	1.314	-		Barranquilla, Granabastos	1.545	1.909	1.674	-	
Sogamoso (Boyacá)	1.136	1.591	1.426	-		Cartagena, Bazurto	1.818	2.273	1.970	-	
Tuluá (Valle del Cauca)	1.400	2.000	1.683	-		Zanahoria					
Tunja, Complejo de Servicios del Sur	1.136	1.591	1.383	-		Arauca (Arauca)	2.273	2.727	2.521	+++	
Valledupar, Mercabastos	1.000	1.000	1.000	-		Armenia, Mercar	1.417	1.667	1.524	++	
Valledupar, Mercado Nuevo	1.000	1.000	1.000	-		Bogotá, D.C., Corabastos	1.667	2.667	2.081	-	
Villavicencio, CAV	1.750	2.000	1.848	-		Bucaramanga, Centroabastos	1.667	2.667	2.141	-	
						Buenaventura (Valle del Cauca)	1.300	2.000	1.625	+	
						Cali, Cavasa	1.000	1.600	1.292	++	
						Cali, Santa Helena	1.400	1.600	1.563	+++	
						Cartago (Valle del Cauca)	2.000	2.500	2.264	-	
						Chiquinquirá (Boyacá)	1.583	2.000	1.806	n.d.	
						Cúcuta, Cenabastos	1.833	2.167	1.944	+++	
						Duitama (Boyacá)	1.833	2.000	1.917	-	
Tomate chonto regional											
Buenaventura (Valle del Cauca)	2.400	2.600	2.517	-							
La Ceja (Antioquia)	1.000	1.400	1.183	-							
Marinilla (Antioquia)	1.000	1.400	1.192	-							
Medellín, Central Mayorista de Antioquia	1.000	1.600	1.265	-							
Medellín, Plaza Minorista "José María Villa"	1.000	1.600	1.231	-							
Montería, Mercado del Sur	900	1.700	1.192	-							
Peñol (Antioquia)	950	1.300	1.182	-							
Rionegro (Antioquia)	900	1.500	1.167	-							
Sonsón (Antioquia)	1.250	1.300	1.283	+							

BOLETÍN SEMANAL PRECIOS MAYORISTAS

Cuadro 3. Mercados mayoristas. Precios de venta de verduras y hortalizas (conclusión)
2020 (9 al 15 de mayo)

Productos y mercados	Pesos por kilogramo				Tendencia	Productos y mercados	Pesos por kilogramo				Tendencia
	Mínimo	Máximo	Medio	Precios			Mínimo	Máximo	Medio	Precios	
Zanahoria (continuación)						Zanahoria bogotana					
Florencia (Cauquetá)	1.833	1.833	1.833		-	Barranquilla, Barranquillita	1.967	3.000	2.588		+++
Ibagué, Plaza La 21	1.600	1.920	1.772		-	Barranquilla, Granabastos	2.133	2.667	2.468		+++
Ipiales (Nariño), Ipiales somos todos	600	700	633		n.d.	Buenaventura (Valle del Cauca)	2.000	2.000	2.000		+
La Unión (Nariño)	1.000	1.100	1.050		+++	Cali, Cavasa	1.833	2.500	2.167		-
Manizales, Centro Galerías	1.774	2.581	2.177		-	Cartagena, Bazurto	1.333	2.667	2.007		-
Neiva, Surabastos	1.920	2.880	2.268		-	Cúcuta, Cenabastos	2.333	2.667	2.493		+++
Palmira (Valle del Cauca)	1.400	1.500	1.475		+++	Pereira, La 41	1.500	2.333	1.917		n.d.
Pamplona (Norte de Santander)	1.667	1.833	1.722		+++	Pereira, Mercasa	1.500	2.333	1.728		-
Pasto, El Potrerillo	1.000	1.300	1.150		+++	Tuluá (Valle del Cauca)	1.500	1.583	1.556		-
Popayán, Plaza de mercado del barrio Bolívar	900	917	913		++	Zanahoria larga vida					
San Gil (Santander)	1.917	2.667	2.292		++	El Carmen de Viboral (Antioquia)	889	944	926		+++
Santa Marta (Magdalena)	1.833	2.833	2.417		++	El Santuario (Antioquia)	833	1.000	907		++
Sincelejo, Nuevo Mercado	1.000	1.750	1.329		+++	La Ceja (Antioquia)	889	1.200	993		+
Sogamoso (Boyacá)	1.667	2.333	2.000		++	Marinilla (Antioquia)	778	1.000	880		+++
Tuluá (Valle del Cauca)	1.333	2.167	1.736		+++	Medellín, Central Mayorista de Antioquia	778	1.111	898		++
Tunja, Complejo de Servicios del Sur	1.667	2.500	2.000		-	Medellín, Plaza Minorista "José María Villa"	889	1.333	1.021		++
Túquerres (Nariño)	800	900	838		++	Montería, Mercado del Sur	1.067	1.222	1.146		+
Valledupar, Mercabastos	2.000	2.667	2.361		+	Rionegro (Antioquia)	889	1.000	931		+++
Villavicencio, CAV	1.333	2.500	1.750		-	Sonsón (Antioquia)	667	778	719		++
Yopal (Casanare)	1.833	2.000	1.917		-						

TENDENCIAS

---	-	+	+++
Variación mayor al -20 %	Variación entre 0 % y -10 %	Variación entre 0 % y 10 %	Variación mayor al 20 %
--	=	++	n. d.
Variación entre -10 % y -20 %	Variación igual a 0 %	Variación entre 10 % y 20 %	No determinado

FRUTAS FRESCAS

Mayor disponibilidad de maracuyá

En el transcurso de la semana se registró un descenso en los precios del maracuyá en veintiséis de los treinta mercados en donde se ofreció. Esta conducta estuvo asociada a una mayor disponibilidad de fruta desde las zonas productoras de Chigorodó, Dabeiba (Antioquia), Florida, Caicedonia (Valle del Cauca), Saravena (Arauca), Viterbo (Caldas), Lejanías, Acacías, Puerto López, Mesetas (Meta), San Sebastián de Mariquita (Tolima), Pitalito (Huila), Socorro, Cimitarra (Santander) y Mercaderes (Cauca). Por ejemplo, en Bucaramanga, el precio cayó un 26,60%, vendiéndose el kilo a \$2.092.

Esta tendencia a la baja también se observó en las cotizaciones mayoristas de los limones común y Tahití, el mango Tommy, el aguacate papelillo, la naranja Valencia, la mandarina Arrayana y la manzana royal gala importada. En el caso del limón común, sus precios descendieron en veinticuatro de los veintiocho mercados donde se negoció, los comerciantes afirmaron que esto se debió a un mayor volumen de carga que ingresó procedente de Rionegro, Lebrija, Girón (Santander), Espinal, Guamo (Tolima), La Unión, Andalucía (Valle del Cauca), Puerto López, Lejanías (Meta) y Puerto Berrío (Antioquia). Por ejemplo, en Ibagué, el kilo se cotizó a \$2.095, un 25,13% menos frente a la semana pasada.

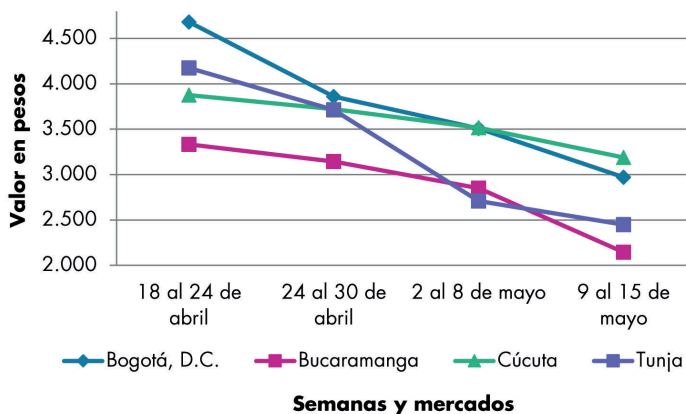
Así mismo, se reportaron mayores rendimientos productivos de mango Tommy en los cultivos establecidos en Espinal (Tolima), Ciénaga (Magdalena), Anapoima, Apulo, Tocaima, Tena (Cundinamarca), Girón y Lebrija

(Santander). Lo anterior ocasionó que el precio de esta fruta bajara en veinticinco de los treinta y un mercados donde se encontró. Por ejemplo en Bogotá el kilo se vendió a \$2.983 y la reducción fue del 17,51%.

En cuanto a las cotizaciones mayoristas del aguacate papelillo, estas cayeron en veinte de los veintinueve mercados donde se transó esta semana, como resultado de un aumento en el nivel de abastecimiento originario de Montenegro, Quimbaya, Armenia (Quindío), Caicedonia (Valle del Cauca), Pereira (Risaralda), Lejanías (Meta), Fresno (Tolima) y Viterbo (Caldas). Por ejemplo, en Popayán y Pereira el kilo se cotizó a \$3.375 y a \$3.313, es decir la caída superó el 7,00%.

En contraste, subieron los precios mayoristas de las uvas Isabela y red globe nacional, el lulo, el tomate de árbol, la papaya Maradol, el banano criollo, la fresa y el melón Cantalup. En relación a la uva Isabela, sus cotizaciones presentaron una tendencia al alza en veinte de los veintiséis mercados en donde se ofreció; según las fuentes encuestadas esto se dio ante un menor volumen de la fruta que llegó desde La Unión, Ginebra (Valle del Cauca) y Tarqui (Huila), donde están finalizando las cosechas. Por ejemplo, en Pasto el incremento fue de 11,79%, en comparación con la anterior semana, es decir que el kilo se negoció a \$2.523.

Gráfico 4. Comportamiento de los precios del maracuyá 2020 (18 de abril al 15 de mayo)



Fuente: DANE, Sipsa.

BOLETÍN SEMANAL PRECIOS MAYORISTAS

Cuadro 4. Mercados mayoristas. Precios de venta de frutas frescas 2020 (9 al 15 de mayo)

Productos y mercados	Pesos por kilogramo				Tendencia	Productos y mercados	Pesos por kilogramo				Tendencia
	Mínimo	Máximo	Medio				Mínimo	Máximo	Medio		
Aguacate común						Aguacate papelillo (continuación)					
Bucaramanga, Centroabastos	2.000	2.500	2.250	-		Popayán, Plaza de mercado del barrio Bolívar	3.300	3.500	3.375	-	
Buenaventura (Valle del Cauca)	3.000	3.200	3.100	+		Rionegro (Antioquia)	3.000	3.500	3.144	-	
Cartagena, Bazurto	4.000	4.000	4.000	-		Santa Bárbara (Antioquia)	2.000	2.300	2.133	+	
Cúcuta, Cenabastos	3.500	4.000	3.972	+		Sincelejo, Nuevo Mercado	3.300	4.000	3.850	-	
Ibagué, Plaza La 21	1.500	2.000	1.917	=		Sogamoso (Boyacá)	4.000	4.500	4.338	+	
Medellín, Central Mayorista de Antioquia	2.500	2.500	2.500	n.d.		Tuluá (Valle del Cauca)	4.000	4.500	4.167	=	
Medellín, Plaza Minorista "José María Villa"	2.500	2.800	2.580	-		Tunja, Complejo de Servicios del Sur	3.800	4.000	3.911	-	
Montería, Mercado del Sur	3.300	3.500	3.375	-		Villavicencio, CAV	4.000	4.500	4.325	-	
Neiva, Surabastos	2.000	3.000	2.563	-		Badea					
Palmira (Valle del Cauca)	2.400	2.600	2.500	-		Neiva, Surabastos	1.300	1.800	1.617	+	
Santa Bárbara (Antioquia)	1.400	2.250	1.899	+		Banano bocadillo					
Sincelejo, Nuevo Mercado	3.500	4.000	3.783	-		Bogotá, D.C., Corabastos	1.800	2.100	1.963	-	
Tuluá (Valle del Cauca)	3.200	4.000	3.750	-		Medellín, Central Mayorista de Antioquia	1.200	1.300	1.233	-	
Valledupar, Mercado Nuevo	3.000	4.000	3.383	-		Santa Bárbara (Antioquia)	667	833	778	-	
Villavicencio, CAV	3.000	4.000	3.688	+		Sogamoso (Boyacá)	1.500	1.550	1.517	+	
Aguacate Hass						Tunja, Complejo de Servicios del Sur	1.400	1.500	1.454	-	
Bogotá, D.C., Corabastos	4.000	4.500	4.265	+		Banano criollo					
Chiquinquirá (Boyacá)	2.000	2.500	2.083	n.d.		Armenia, Mercar	1.100	1.300	1.200	+	
La Ceja (Antioquia)	1.800	2.300	2.056	-		Armenia, Retiro	1.000	1.050	1.017	++	
Medellín, Central Mayorista de Antioquia	2.400	2.600	2.544	-		Barranquilla, Barranquillita	480	480	480	-	
Rionegro (Antioquia)	2.200	2.500	2.414	+		Bogotá, D.C., Corabastos	1.800	2.000	1.960	-	
San Vicente (Antioquia)	2.400	2.500	2.475	-		Bucaramanga, Centroabastos	1.300	1.500	1.425	+	
Sogamoso (Boyacá)	3.500	4.000	3.917	=		Buenaventura (Valle del Cauca)	1.444	1.444	1.444	-	
Sonsón (Antioquia)	2.300	2.300	2.300	-		Cali, Cavasa	1.278	1.389	1.362	+	
Tunja, Complejo de Servicios del Sur	2.700	3.000	2.892	+		Cali, Santa Helena	1.222	1.333	1.241	+	
Aguacate papelillo						Cartago (Valle del Cauca)	1.000	1.200	1.133	=	
Arauca (Arauca)	5.000	5.500	5.333	=		Chiquinquirá (Boyacá)	1.650	1.750	1.733	n.d.	
Armenia, Mercar	3.200	3.600	3.433	-		Cúcuta, Cenabastos	2.000	2.300	2.106	+	
Armenia, Retiro	3.000	3.200	3.089	-		Cúcuta, La Nueva Sexta	1.500	1.667	1.556	+	
Bogotá, D.C., Corabastos	4.300	4.800	4.496	-		Ibagué, Plaza La 21	1.400	1.500	1.433	+	
Bucaramanga, Centroabastos	3.500	4.500	3.984	+		La Ceja (Antioquia)	1.000	1.000	1.000	+	
Buenaventura (Valle del Cauca)	4.000	4.200	4.050	-		La Unión (Nariño)	1.000	1.000	1.000	=	
Cali, Cavasa	3.000	3.200	3.054	-		Manizales, Centro Galerías	1.300	1.400	1.325	+	
Cali, Santa Helena	4.000	4.800	4.517	-		Medellín, Central Mayorista de Antioquia	1.400	1.700	1.529	++	
Cartago (Valle del Cauca)	3.000	4.000	3.483	-		Medellín, Plaza Minorista "José María Villa"	1.400	1.800	1.510	-	
Chiquinquirá (Boyacá)	2.500	3.000	2.750	n.d.		Neiva, Surabastos	1.600	2.000	1.711	+	
Duitama (Boyacá)	4.000	4.500	4.250	+		Palmira (Valle del Cauca)	1.400	1.500	1.425	-	
Florencia (Caquetá)	3.800	3.800	3.800	-		Pamplona (Norte de Santander)	2.000	2.200	2.133	+	
Ibagué, Plaza La 21	3.000	3.500	3.292	+		Pereira, La 41	1.200	1.500	1.317	-	
Manizales, Centro Galerías	2.500	3.000	2.700	-		Pereira, Mercasa	1.200	1.400	1.317	-	
Medellín, Central Mayorista de Antioquia	3.000	3.700	3.325	-		Popayán, Plaza de mercado del barrio Bolívar	1.200	1.200	1.200	=	
Medellín, Plaza Minorista "José María Villa"	3.000	4.000	3.579	-		Rionegro (Antioquia)	1.300	1.500	1.383	+	
Montería, Mercado del Sur	4.000	4.200	4.050	=		San Gil (Santander)	800	880	827	+	
Neiva, Surabastos	3.500	4.500	4.119	-		Santa Bárbara (Antioquia)	600	800	731	+	
Palmira (Valle del Cauca)	2.800	3.000	2.950	-		Santa Marta (Magdalena)	471	471	471	-	
Pereira, La 41	3.500	4.000	3.717	-							
Pereira, Mercasa	2.800	3.800	3.313	-							

Cuadro 4. Mercados mayoristas. Precios de venta de frutas frescas (continuación)
2020 (9 al 15 de mayo)

Productos y mercados	Pesos por kilogramo				Tendencia	Productos y mercados	Pesos por kilogramo				Tendencia
	Mínimo	Máximo	Medio				Mínimo	Máximo	Medio		
Banano criollo (continuación)						Ciruela roja (continuación)					
Socorro (Santander)	800	800	800		+	Pamplona (Norte de Santander)	2.000	2.500	2.167		-
Sogamoso (Boyacá)	1.400	1.650	1.531		+	San Gil (Santander)	3.600	4.000	3.850		-
Sonsón (Antioquia)	750	850	800		++	Tunja, Complejo de Servicios del Sur	2.400	2.800	2.643		-
Tuluá (Valle del Cauca)	1.000	1.200	1.133		=						
Tunja, Complejo de Servicios del Sur	1.600	1.750	1.700		-	Coco					
Villavicencio, CAV	2.200	2.400	2.313		-	Armenia, Mercar	2.400	2.533	2.489		=
Banano Urabá						Barranquilla, Barranquillita	3.500	4.500	3.922		+
Arauca (Arauca)	1.500	1.667	1.574		-	Bogotá, D.C., Corabastos	3.667	3.750	3.722		-
Barranquilla, Barranquillita	540	540	540		-	Cali, Cavasa	2.182	2.424	2.293		-
Bogotá, D.C., Corabastos	1.200	1.350	1.258		=	Cali, Santa Helena	1.889	1.944	1.907		-
Bucaramanga, Centroabastos	1.350	1.450	1.400		=	Cartagena, Bazurto	3.780	4.200	3.978		-
Chiquinquirá (Boyacá)	1.400	1.500	1.467		n.d.	Cartago (Valle del Cauca)	2.000	2.267	2.133		=
Duitama (Boyacá)	1.100	1.250	1.188		=	La Unión (Nariño)	1.889	2.000	1.931		-
Medellín, Plaza Minorista "José María Villa"	1.000	1.000	1.000		-	Manizales, Centro Galerías	2.581	2.710	2.613		=
Montería, Mercado del Sur	900	1.000	950		=	Medellín, Central Mayorista de Antioquia	6.154	7.000	6.577		=
Pamplona (Norte de Santander)	1.600	1.750	1.713		+	Montería, Mercado del Sur	4.800	4.900	4.840		+
Sogamoso (Boyacá)	1.150	1.300	1.194		-	Palmira (Valle del Cauca)	2.000	2.111	2.056		=
Tunja, Complejo de Servicios del Sur	1.350	1.450	1.400		+	Pereira, Mercasa	2.267	2.400	2.311		-
Valledupar, Mercabastos	375	450	408		+	Sincelejo, Nuevo Mercado	3.480	3.480	3.480		=
Villavicencio, CAV	720	800	780		-						
Yopal (Casanare)	1.556	1.556	1.556		=	Curuba					
Borojó						Arauca (Arauca)	2.250	2.750	2.533		++
Bogotá, D.C., Corabastos	4.000	5.000	4.144		+	Armenia, Mercar	1.500	1.800	1.578		-
Bucaramanga, Centroabastos	3.500	5.000	4.063		-	Bogotá, D.C., Corabastos	1.591	1.818	1.682		-
Cúcuta, Cenabastos	6.500	7.000	6.750		+	Bucaramanga, Centroabastos	1.200	1.600	1.390		++
Medellín, Central Mayorista de Antioquia	3.500	3.800	3.602		-	Buenaventura (Valle del Cauca)	2.200	2.400	2.317		-
Pamplona (Norte de Santander)	7.000	8.000	7.500		-	Cali, Cavasa	1.500	1.750	1.592		-
Villavicencio, CAV	5.000	6.000	5.479		-	Cartago (Valle del Cauca)	2.400	2.600	2.500		=
Breva						Chiquinquirá (Boyacá)	909	1.136	992		n.d.
Bucaramanga, Centroabastos	1.200	2.000	1.531		-	Cúcuta, Cenabastos	1.250	1.667	1.438		-
Medellín, Central Mayorista de Antioquia	4.000	4.000	4.000		++	Duitama (Boyacá)	1.273	1.364	1.318		n.d.
Ciruela importada						Ibagué, Plaza La 21	1.250	1.500	1.383		-
Bogotá, D.C., Corabastos	7.778	8.556	8.196		+	Ipiales (Nariño), Ipiales somos todos	1.250	1.250	1.250		=
Bucaramanga, Centroabastos	5.909	6.182	6.028		-	Manizales, Centro Galerías	1.300	1.500	1.433		-
Cúcuta, Cenabastos	10.000	12.000	10.667		-	Medellín, Central Mayorista de Antioquia	1.400	1.600	1.540		+
Medellín, Central Mayorista de Antioquia	8.750	9.375	9.063		+	Neiva, Surabastos	1.400	1.800	1.589		+
Neiva, Surabastos	7.222	9.444	8.056		+	Pamplona (Norte de Santander)	1.042	1.167	1.063		++
Tunja, Complejo de Servicios del Sur	7.200	7.500	7.422		+	Pereira, Mercasa	1.800	2.000	1.900		++
Valledupar, Mercado Nuevo	9.375	9.750	9.563		=	San Gil (Santander)	1.600	1.800	1.680		+
Ciruela roja						Sogamoso (Boyacá)	1.364	1.591	1.417		-
Bogotá, D.C., Corabastos	2.400	3.000	2.703		-	Sonsón (Antioquia)	700	700	700		+
Bucaramanga, Centroabastos	2.400	3.000	2.723		-	Tunja, Complejo de Servicios del Sur	1.091	1.364	1.227		-
Cúcuta, Cenabastos	2.500	3.000	2.620		+	Villavicencio, CAV	1.520	1.800	1.620		-
Medellín, Central Mayorista de Antioquia	3.500	4.000	3.972		++	Durazno importado					
Neiva, Surabastos	3.200	3.600	3.367		-	Bogotá, D.C., Corabastos	7.222	7.333	7.259		-
						Neiva, Surabastos	8.750	9.375	9.063		+
						Valledupar, Mercado Nuevo	9.375	9.750	9.563		=

BOLETÍN SEMANAL PRECIOS MAYORISTAS

Cuadro 4. Mercados mayoristas. Precios de venta de frutas frescas (continuación)
2020 (9 al 15 de mayo)

Productos y mercados	Pesos por kilogramo				Tendencia	Productos y mercados	Pesos por kilogramo				Tendencia
	Mínimo	Máximo	Medio				Mínimo	Máximo	Medio		
Durazno nacional						Granadilla (continuación)					
Bogotá, D.C., Corabastos	3.500	4.500	4.042		+	Cúcuta, Cenabastos	2.857	3.571	3.185		+
Bucaramanga, Centroabastos	2.000	3.000	2.725		+++	Duitama (Boyacá)	2.667	3.000	2.833		+
Chiquinquirá (Boyacá)	1.818	2.045	1.856		n.d.	Florencia (Cauquetá)	2.667	2.667	2.667		-
Cúcuta, Cenabastos	2.300	2.500	2.475		-	Ibagué, Plaza La 21	1.667	2.333	2.014		++
Medellín, Central Mayorista de Antioquia	4.000	4.000	4.000		=	La Unión (Nariño)	1.667	2.000	1.833		-
San Gil (Santander)	3.000	3.000	3.000		n.d.	Manizales, Centro Galerías	3.000	3.000	3.000		=
Sogamoso (Boyacá)	1.364	1.591	1.553		-	Medellín, Central Mayorista de Antioquia	2.077	3.800	2.924		++
Tunja, Complejo de Servicios del Sur	1.364	1.727	1.530		++	Neiva, Surabastos	2.667	3.000	2.833		+++
Feijoa						Palmira (Valle del Cauca)	2.333	2.333	2.333		-
Bogotá, D.C., Corabastos	2.500	4.000	3.117		-	Pamplona (Norte de Santander)	2.500	2.857	2.679		=
Duitama (Boyacá)	1.591	1.818	1.761		n.d.	Pasto, El Potrerillo	1.667	2.000	1.750		+
San Gil (Santander)	3.000	3.000	3.000		=	Pereira, Mercasa	2.667	3.333	2.944		-
Sogamoso (Boyacá)	1.727	2.045	1.864		+	Popayán, Plaza de mercado del barrio Bolívar	2.667	3.000	2.822		-
Tunja, Complejo de Servicios del Sur	2.182	2.500	2.330		+	Rionegro (Antioquia)	3.462	5.000	4.199		+
Fresa						San Gil (Santander)	3.429	4.143	3.786		+
Armenia, Mercar	5.600	6.000	5.800		++	Sogamoso (Boyacá)	2.667	3.333	3.108		+
Bogotá, D.C., Corabastos	4.800	5.200	4.938		+	Tuluá (Valle del Cauca)	2.667	4.000	3.411		-
Bucaramanga, Centroabastos	4.000	5.200	4.463		+	Tunja, Complejo de Servicios del Sur	2.533	3.200	2.894		+
Cali, Cavasa	4.000	4.600	4.321		-	Villavicencio, CAV	3.000	3.667	3.272		+
Cali, Santa Helena	3.500	4.000	3.833		-	Yopal (Casanare)	4.000	4.133	4.067		-
Cartago (Valle del Cauca)	4.000	4.400	4.267		=	Guanábana					
Chiquinquirá (Boyacá)	3.200	3.333	3.311		n.d.	Armenia, Mercar	2.000	2.200	2.067		=
Cúcuta, Cenabastos	2.500	3.000	2.750		+	Barranquilla, Barranquillita	6.000	6.500	6.233		+++
Duitama (Boyacá)	3.800	4.000	3.900		-	Bogotá, D.C., Corabastos	3.300	3.500	3.461		+
Manizales, Centro Galerías	4.800	4.800	4.800		=	Bucaramanga, Centroabastos	1.600	2.000	1.813		+
Medellín, Central Mayorista de Antioquia	6.000	7.000	6.333		-	Cali, Cavasa	2.300	2.500	2.356		+
Medellín, Plaza Minorista "José María Villa"	5.000	7.000	6.000		=	Cartago (Valle del Cauca)	2.400	2.800	2.600		=
Montería, Mercado del Sur	3.600	4.000	3.900		=	Chiquinquirá (Boyacá)	1.500	1.600	1.583		n.d.
Neiva, Surabastos	4.000	4.375	4.250		+	Cúcuta, Cenabastos	2.200	2.500	2.475		+
Pamplona (Norte de Santander)	3.000	3.000	3.000		++	Duitama (Boyacá)	1.700	2.000	1.875		-
Pasto, El Potrerillo	4.000	5.000	4.750		++	Ibagué, Plaza La 21	1.200	1.500	1.400		+
Pereira, Mercasa	4.400	4.800	4.533		=	La Unión (Nariño)	2.500	2.750	2.625		=
San Gil (Santander)	3.733	4.267	4.044		+++	Manizales, Centro Galerías	1.500	1.800	1.663		+
Sincelejo, Nuevo Mercado	3.600	4.000	3.950		+	Medellín, Central Mayorista de Antioquia	2.000	2.300	2.206		+
Sogamoso (Boyacá)	4.000	4.000	4.000		++	Medellín, Plaza Minorista "José María Villa"	2.500	3.000	2.814		-
Tunja, Complejo de Servicios del Sur	3.067	3.600	3.356		-	Pamplona (Norte de Santander)	3.000	3.000	3.000		=
Villavicencio, CAV	4.375	5.000	4.566		+	Pasto, El Potrerillo	2.700	3.000	2.833		+
Granadilla						Pereira, La 41	2.500	2.500	2.500		=
Arauca (Arauca)	3.571	4.286	3.905		+	Pereira, Mercasa	1.600	2.000	1.867		-
Armenia, Mercar	3.800	4.000	3.889		=	Popayán, Plaza de mercado del barrio Bolívar	2.200	2.400	2.325		=
Bogotá, D.C., Corabastos	2.533	3.333	3.125		+++	San Gil (Santander)	2.800	3.200	2.975		+
Bucaramanga, Centroabastos	3.071	3.857	3.518		+	Santa Bárbara (Antioquia)	800	1.250	1.117		++
Cali, Cavasa	2.333	2.333	2.333		-	Socorro (Santander)	2.800	3.000	2.900		n.d.
Cali, Santa Helena	1.867	2.000	1.956		=	Sogamoso (Boyacá)	2.500	2.600	2.525		-
Cartago (Valle del Cauca)	3.000	4.333	3.611		+	Tuluá (Valle del Cauca)	2.000	2.200	2.067		=
Chiquinquirá (Boyacá)	2.333	2.667	2.544		n.d.	Tunja, Complejo de Servicios del Sur	2.200	2.500	2.317		-
						Villavicencio, CAV	3.000	3.600	3.279		+

Cuadro 4. Mercados mayoristas. Precios de venta de frutas frescas (continuación)
2020 (9 al 15 de mayo)

Productos y mercados	Pesos por kilogramo				Tendencia	Productos y mercados	Pesos por kilogramo				Tendencia
	Mínimo	Máximo	Medio				Mínimo	Máximo	Medio		
Guayaba agria						Guayaba pera (continuación)					
Armenia, Mercar	3.500	4.200	3.989		-	Pereira, Mercasa	1.400	1.600	1.517		+
Cartago (Valle del Cauca)	3.200	3.600	3.350		+	Popayán, Plaza de mercado del barrio Bolívar	1.750	1.800	1.756		++
Manizales, Centro Galerías	3.200	4.000	3.533		-	Rionegro (Antioquia)	1.800	2.000	1.967		++
Montería, Mercado del Sur	2.200	3.000	2.560		-	San Gil (Santander)	1.400	1.600	1.467		+
Pereira, La 41	2.500	3.000	2.917		-	Sogamoso (Boyacá)	1.818	2.045	1.858		+
Pereira, Mercasa	2.600	3.000	2.817		-	Tuluá (Valle del Cauca)	1.600	1.800	1.700		=
Sincelejo, Nuevo Mercado	4.000	4.000	4.000		=	Tunja, Complejo de Servicios del Sur	1.500	1.875	1.695		++
Guayaba Atlántico						Túquerres (Nariño)	1.800	1.920	1.853		-
Barranquilla, Barranquillita	1.000	1.080	1.022		+	Villavicencio, CAV	1.400	1.600	1.508		++
Guayaba común						Guayaba pera valluna					
Barranquilla, Barranquillita	1.600	1.720	1.647		+	Medellín, Central Mayorista de Antioquia	2.400	2.600	2.485		+
Cúcuta, Cenabastos	1.000	1.167	1.104		-	Gulupa					
Montería, Mercado del Sur	1.600	2.080	1.783		-	Bogotá, D.C., Corabastos	1.867	2.333	2.081		+
Sincelejo, Nuevo Mercado	1.700	1.800	1.744		-	Ibagué, Plaza La 21	1.440	1.600	1.520		-
Valledupar, Mercabastos	1.400	1.600	1.583		+	Medellín, Central Mayorista de Antioquia	1.800	2.000	1.938		+
Guayaba manzana						Neiva, Surabastos	2.000	2.400	2.244		-
Cartago (Valle del Cauca)	1.600	1.800	1.717		-	Peñol (Antioquia)	1.200	1.300	1.244		++
Manizales, Centro Galerías	2.000	2.500	2.175		=	Sonsón (Antioquia)	900	1.000	967		+++
Medellín, Central Mayorista de Antioquia	2.500	2.800	2.656		+	Higo					
Rionegro (Antioquia)	2.500	2.700	2.558		+	Bogotá, D.C., Corabastos	3.500	5.000	4.296		+
Guayaba pera						Medellín, Central Mayorista de Antioquia	2.500	3.000	2.669		-
Arauca (Arauca)	1.818	2.727	2.250		+	Sonsón (Antioquia)	1.500	1.500	1.500		-
Armenia, Mercar	1.200	1.400	1.267		-	Kiwi					
Barranquilla, Barranquillita	2.200	2.400	2.300		-	Bogotá, D.C., Corabastos	8.400	9.000	8.615		+
Barranquilla, Granabastos	2.200	2.300	2.258		+	Bucaramanga, Centroabastos	9.000	10.000	9.406		+
Bogotá, D.C., Corabastos	2.429	2.857	2.589		+++	Cali, Cavasa	9.000	9.500	9.281		-
Bucaramanga, Centroabastos	1.000	1.280	1.145		++	Cali, Santa Helena	8.500	9.000	8.667		-
Buenaventura (Valle del Cauca)	2.000	2.200	2.083		-	Chiquinquirá (Boyacá)	8.000	9.000	8.500		n.d.
Cali, Cavasa	1.800	2.000	1.888		-	Cúcuta, Cenabastos	9.000	12.000	11.333		++
Cali, Santa Helena	1.800	2.000	1.846		+	Duitama (Boyacá)	9.500	10.000	9.667		-
Cartagena, Bazurto	2.500	2.700	2.608		-	Ibagué, Plaza La 21	9.000	10.000	9.333		-
Cartago (Valle del Cauca)	1.200	1.600	1.433		-	La Unión (Nariño)	8.000	8.500	8.167		+
Chiquinquirá (Boyacá)	1.300	1.400	1.383		n.d.	Manizales, Centro Galerías	9.500	10.000	9.833		-
Cúcuta, Cenabastos	1.364	1.591	1.458		+	Medellín, Central Mayorista de Antioquia	8.500	9.500	9.167		+
Duitama (Boyacá)	1.591	1.591	1.591		-	Neiva, Surabastos	8.800	10.000	9.521		+
Ipiales (Nariño), Ipiales somos todos	1.900	2.000	1.950		+	Pamplona (Norte de Santander)	12.000	12.000	12.000		=
La Ceja (Antioquia)	1.200	1.500	1.300		+	Pasto, El Potrerillo	6.500	8.000	7.167		-
La Unión (Nariño)	1.500	1.750	1.563		-	Pereira, La 41	8.500	10.000	9.050		-
Manizales, Centro Galerías	1.200	1.500	1.367		=	Pereira, Mercasa	8.000	10.000	9.125		-
Medellín, Central Mayorista de Antioquia	1.400	1.800	1.600		+	Popayán, Plaza de mercado del barrio Bolívar	9.200	9.500	9.338		-
Medellín, Plaza Minorista "José María Villa"	1.400	1.500	1.477		+	Sogamoso (Boyacá)	12.000	13.000	12.417		+
Neiva, Surabastos	1.000	1.500	1.267		-	Tuluá (Valle del Cauca)	9.500	10.000	9.750		+
Palmira (Valle del Cauca)	1.800	2.000	1.950		-	Tunja, Complejo de Servicios del Sur	9.000	9.500	9.278		-
Pamplona (Norte de Santander)	1.364	1.818	1.621		+	Villavicencio, CAV	8.000	9.000	8.521		-
Pasto, El Potrerillo	1.500	2.000	1.600		-						
Pereira, La 41	1.400	1.700	1.592		-						

BOLETÍN SEMANAL PRECIOS MAYORISTAS

Cuadro 4. Mercados mayoristas. Precios de venta de frutas frescas (continuación)
2020 (9 al 15 de mayo)

Productos y mercados	Pesos por kilogramo				Tendencia	Productos y mercados	Pesos por kilogramo				Tendencia
	Mínimo	Máximo	Medio				Mínimo	Máximo	Medio		
Limón común						Limón mandarino (continuación)					
Armenia, Mercar	3.400	3.700	3.511	-		Villavicencio, CAV	1.000	1.600	1.350	-	
Bogotá, D.C., Corabastos	1.857	2.857	2.152	-		Yopal (Casanare)	1.400	1.500	1.450	n.d.	
Bucaramanga, Centroabastos	2.000	2.800	2.568	-		Limón Tahití					
Bucaramanga, Mercados del centro	2.800	3.000	2.867	-		Armenia, Mercar	1.800	2.000	1.900	-	
Cali, Cavasa	2.333	3.000	2.726	-		Barranquilla, Barranquillita	2.000	2.500	2.222	-	
Cali, Santa Helena	3.000	3.333	3.167	-		Bogotá, D.C., Corabastos	1.643	2.286	1.881	-	
Cartagena, Bazarro	2.857	3.571	3.175	-		Bucaramanga, Centroabastos	1.000	1.800	1.380	-	
Cartago (Valle del Cauca)	2.800	3.500	3.133	-		Bucaramanga, Mercados del centro	1.800	2.000	1.867	-	
Chiquinquirá (Boyacá)	3.214	3.286	3.274	n.d.		Cali, Cavasa	1.200	1.600	1.342	-	
Cúcuta, Cenabastos	4.500	5.000	4.917	-		Cali, Santa Helena	1.500	1.700	1.588	-	
Cúcuta, La Nueva Sexta	3.750	4.167	4.080	-		Cartagena, Bazarro	2.200	2.800	2.567	-	
Florencia (Cauquetá)	3.200	3.200	3.200	-		Cartago (Valle del Cauca)	1.200	1.500	1.333	+	
Ibagué, Plaza La 21	1.857	2.286	2.095	-		Chiquinquirá (Boyacá)	4.500	4.643	4.583	n.d.	
La Unión (Nariño)	720	760	740	+		Cúcuta, Cenabastos	2.500	2.727	2.699	-	
Medellín, Central Mayorista de Antioquia	2.143	3.400	2.871	-		Duitama (Boyacá)	1.818	1.818	1.818	-	
Medellín, Plaza Minorista "José María Villa"	2.800	3.500	3.083	-		Ibagué, Plaza La 21	2.000	2.000	2.000	-	
Montería, Mercado del Sur	2.429	3.143	2.761	-		Manizales, Centro Galerías	1.000	1.600	1.300	-	
Neiva, Surabastos	2.080	2.400	2.293	-		Medellín, Central Mayorista de Antioquia	1.700	2.200	1.942	-	
Pamplona (Norte de Santander)	4.000	5.000	4.500	-		Medellín, Plaza Minorista "José María Villa"	1.500	1.800	1.604	-	
Pereira, La 41	3.000	3.200	3.033	-		Neiva, Surabastos	2.080	2.240	2.160	n.d.	
Pereira, Mercasa	2.000	2.600	2.269	+		Palmira (Valle del Cauca)	2.000	2.000	2.000	++	
San Gil (Santander)	2.400	2.480	2.427	-		Pamplona (Norte de Santander)	1.875	2.292	2.083	-	
Santa Marta (Magdalena)	2.800	2.933	2.831	-		Pasto, El Potrerillo	1.600	2.400	1.900	-	
Sincelejo, Nuevo Mercado	2.714	3.143	2.913	-		Pereira, La 41	1.000	1.600	1.400	+	
Socorro (Santander)	2.720	2.800	2.760	+		Pereira, Mercasa	600	1.300	1.000	-	
Tunja, Complejo de Servicios del Sur	3.520	3.760	3.618	-		Rionegro (Antioquia)	1.800	2.200	1.967	-	
Valledupar, Mercabastos	3.524	3.965	3.659	-		San Gil (Santander)	1.280	1.680	1.493	-	
Villavicencio, CAV	2.200	2.800	2.502	-		Santa Bárbara (Antioquia)	875	1.100	990	-	
Limón común Ciénaga						Socorro (Santander)	1.320	1.400	1.360	-	
Barranquilla, Barranquillita	3.750	5.000	4.579	+		Sogamoso (Boyacá)	2.045	2.955	2.489	-	
Limón común valluno						Tuluá (Valle del Cauca)	2.000	2.200	2.067	-	
Buenaventura (Valle del Cauca)	4.000	4.200	4.033	-		Tunja, Complejo de Servicios del Sur	2.273	2.727	2.497	-	
Palmira (Valle del Cauca)	3.167	3.333	3.250	-		Villavicencio, CAV	1.800	2.400	2.100	-	
Tuluá (Valle del Cauca)	2.500	2.667	2.583	+		Lulo					
Limón mandarino						Arauca (Arauca)	4.000	4.250	4.167	-	
Armenia, Mercar	850	1.000	956	+++		Armenia, Mercar	2.800	3.000	2.933	=	
Armenia, Retiro	800	1.000	906	+++		Barranquilla, Barranquillita	3.500	4.000	3.733	++	
Ibagué, Plaza La 21	600	750	700	-		Barranquilla, Granabastos	4.000	4.100	4.033	++	
La Ceja (Antioquia)	400	800	600	-		Bogotá, D.C., Corabastos	2.600	3.000	2.771	-	
Medellín, Central Mayorista de Antioquia	1.000	1.200	1.017	-		Bucaramanga, Centroabastos	2.800	3.000	2.915	+	
Medellín, Plaza Minorista "José María Villa"	1.000	1.400	1.146	-		Buenaventura (Valle del Cauca)	2.700	3.000	2.883	-	
Peñol (Antioquia)	500	700	629	-		Cali, Cavasa	2.500	2.900	2.681	+	
Pereira, La 41	1.000	1.300	1.083	-		Cali, Santa Helena	2.400	2.600	2.475	-	
Pereira, Mercasa	800	1.200	958	+		Cartagena, Bazarro	3.500	4.000	3.844	-	
Santa Bárbara (Antioquia)	375	625	460	-		Cartago (Valle del Cauca)	2.700	3.000	2.817	=	
						Chiquinquirá (Boyacá)	2.826	3.043	2.899	n.d.	
						Cúcuta, Cenabastos	3.500	4.000	3.708	-	

Cuadro 4. Mercados mayoristas. Precios de venta de frutas frescas (continuación)
2020 (9 al 15 de mayo)

Productos y mercados	Pesos por kilogramo				Tendencia	Productos y mercados	Pesos por kilogramo				Tendencia
	Mínimo	Máximo	Medio				Mínimo	Máximo	Medio		
Lulo (continuación)						Mandarina común (continuación)					
Duitama (Boyacá)	2.609	2.826	2.754		+	Cúcuta, La Nueva Sexta	1.400	1.600	1.417		-
Florencia (Caquetá)	2.800	2.800	2.800		+	Montería, Mercado del Sur	1.360	1.400	1.390		n.d.
Ibagué, Plaza La 2 1	2.200	2.800	2.565		-	Pamplona (Norte de Santander)	1.600	1.800	1.733		++
La Unión (Nariño)	2.000	2.167	2.056		+	San Gil (Santander)	1.200	1.280	1.240		+
Manizales, Centro Galerías	3.000	3.000	3.000		++	Santa Bárbara (Antioquia)	682	682	682		n.d.
Medellín, Central Mayorista de Antioquia	2.600	3.200	2.877		+	Socorro (Santander)	1.200	1.280	1.240		=
Medellín, Plaza Minorista "José María Villa"	2.600	3.000	2.870		++	Sogamoso (Boyacá)	2.273	2.273	2.273		=
Montería, Mercado del Sur	3.400	3.800	3.617		+	Tunja, Complejo de Servicios del Sur	1.818	1.955	1.894		n.d.
Neiva, Surabastos	2.400	2.600	2.489		-	Valledupar, Mercabastos	1.600	2.000	1.800		=
Palmira (Valle del Cauca)	3.000	3.000	3.000		+	Mandarina Oneco					
Pamplona (Norte de Santander)	2.500	3.000	2.717		+	Armenia, Mercar	1.800	2.000	1.900		-
Pasto, El Potrerillo	1.957	2.261	2.120		++	Armenia, Retiro	1.400	1.600	1.478		-
Pereira, La 41	2.400	2.800	2.596		+	Bogotá, D.C., Corabastos	2.182	2.727	2.480		-
Pereira, Mercasa	2.600	3.000	2.788		+	Cali, Cavasa	2.400	2.500	2.465		+
Popayán, Plaza de mercado del barrio Bolívar	2.200	2.480	2.320		+	Cali, Santa Helena	1.900	2.000	1.983		=
San Gil (Santander)	2.400	2.680	2.580		-	Cartago (Valle del Cauca)	2.400	2.600	2.483		+
Santa Marta (Magdalena)	3.400	3.400	3.400		=	Manizales, Centro Galerías	2.000	2.200	2.100		-
Sincelejo, Nuevo Mercado	3.000	3.300	3.189		+	Medellín, Central Mayorista de Antioquia	3.000	3.500	3.346		+
Socorro (Santander)	2.720	2.800	2.760		+	Medellín, Plaza Minorista "José María Villa"	2.000	2.500	2.260		-
Sogamoso (Boyacá)	2.826	3.261	3.043		+	Pereira, La 41	2.200	2.500	2.350		+
Tuluá (Valle del Cauca)	2.700	3.000	2.833		+	Pereira, Mercasa	1.000	2.500	1.808		-
Tunja, Complejo de Servicios del Sur	2.826	3.043	2.967		+	Rionegro (Antioquia)	3.000	3.300	3.175		-
Valledupar, Mercabastos	3.200	3.600	3.400		-	Santa Bárbara (Antioquia)	1.250	2.250	1.846		-
Valledupar, Mercado Nuevo	2.800	3.000	2.850		-	Mango común					
Villavicencio, CAV	2.600	3.200	2.855		-	Cali, Santa Helena	1.200	1.200	1.200		-
Yopal (Casanare)	3.400	4.500	4.038		+	Cartago (Valle del Cauca)	1.800	2.400	2.033		-
Mandarina Arrayana						Medellín, Central Mayorista de Antioquia	1.000	1.400	1.280		-
Bogotá, D.C., Corabastos	2.727	3.636	3.166		-	Medellín, Plaza Minorista "José María Villa"	1.300	1.500	1.456		-
Buenaventura (Valle del Cauca)	3.000	3.200	3.150		+	Montería, Mercado del Sur	640	880	740		-
Cali, Cavasa	2.300	2.500	2.444		+	Neiva, Surabastos	1.000	1.120	1.040		n.d.
Cali, Santa Helena	1.750	2.000	1.908		-	Pereira, Mercasa	1.200	1.400	1.233		-
Chiquinquirá (Boyacá)	1.591	1.818	1.780		n.d.	Santa Bárbara (Antioquia)	700	1.063	835		-
Florencia (Caquetá)	2.080	2.120	2.100		-	Tunja, Complejo de Servicios del Sur	1.136	1.273	1.227		n.d.
La Unión (Nariño)	1.250	1.500	1.375		-	Mango de azúcar					
Neiva, Surabastos	2.500	3.409	2.818		-	Barranquilla, Barranquillita	1.400	2.000	1.813		+++
Popayán, Plaza de mercado del barrio Bolívar	1.760	1.800	1.780		-	Bogotá, D.C., Corabastos	1.920	2.200	2.098		++
Sogamoso (Boyacá)	1.818	2.045	1.949		-	Bucaramanga, Centroabastos	1.680	2.000	1.850		+++
Tuluá (Valle del Cauca)	1.500	1.700	1.600		-	Duitama (Boyacá)	2.273	2.500	2.386		+++
Tunja, Complejo de Servicios del Sur	1.818	2.182	1.996		-	Medellín, Plaza Minorista "José María Villa"	1.600	1.800	1.658		-
Villavicencio, CAV	2.000	2.600	2.342		++	San Gil (Santander)	1.800	2.000	1.917		+
Mandarina común						Tunja, Complejo de Servicios del Sur	1.455	2.045	1.828		+++
Arauca (Arauca)	2.500	2.727	2.674		-	Villavicencio, CAV	2.000	2.320	2.160		++
Barranquilla, Barranquillita	1.750	1.875	1.829		-	Mango manzano					
Bucaramanga, Centroabastos	1.087	1.522	1.245		-	Armenia, Mercar	900	1.100	1.011		-
Bucaramanga, Mercados del centro	1.160	1.200	1.187		-	Buenaventura (Valle del Cauca)	1.700	2.000	1.883		-
Cúcuta, Cenabastos	1.400	1.600	1.467		-						

BOLETÍN SEMANAL PRECIOS MAYORISTAS

Cuadro 4. Mercados mayoristas. Precios de venta de frutas frescas (continuación)
2020 (9 al 15 de mayo)

Productos y mercados	Pesos por kilogramo				Tendencia	Productos y mercados	Pesos por kilogramo				Tendencia
	Mínimo	Máximo	Medio				Mínimo	Máximo	Medio		
Mango manzano (continuación)						Mango Yulima (continuación)					
Florencia (Caquetá)	1.520	1.560	1.540	-		Pereira, La 41	1.100	1.100	1.100	-	
Pereira, La 41	1.200	1.400	1.300	-		Pereira, Mercasa	1.100	1.300	1.183	-	
Pereira, Mercasa	1.100	1.300	1.208	-		Sogamoso (Boyacá)	1.591	1.591	1.591	-	
Tunja, Complejo de Servicios del Sur	1.136	1.455	1.308	-		Manzana nacional					
Mango reina						Bogotá, D.C., Corabastos	3.750	4.250	4.029	+	
Armenia, Mercar	900	1.000	933	=		Medellín, Central Mayorista de Antioquia	4.000	4.500	4.333	++	
Chiquinquirá (Boyacá)	909	1.000	955	n.d.		Sogamoso (Boyacá)	1.818	1.818	1.818	n.d.	
Manizales, Centro Galerías	1.800	2.000	1.900	=		Tunja, Complejo de Servicios del Sur	2.955	3.182	3.051	+	
Tunja, Complejo de Servicios del Sur	909	1.136	1.051	-		Manzana roja importada					
Mango Tommy						Arauca (Arauca)	5.400	6.250	5.717	+	
Arauca (Arauca)	2.273	3.182	2.682	-		Armenia, Mercar	5.789	6.053	5.965	=	
Armenia, Mercar	1.400	1.500	1.467	n.d.		Barranquilla, Barranquillita	5.000	5.158	5.088	-	
Barranquilla, Barranquillita	2.000	2.000	2.000	=		Bogotá, D.C., Corabastos	5.263	5.526	5.360	-	
Bogotá, D.C., Corabastos	2.500	3.864	2.983	-		Bucaramanga, Centroabastos	5.000	5.750	5.425	+	
Bucaramanga, Centroabastos	1.800	2.200	2.075	+		Buenaventura (Valle del Cauca)	6.053	6.316	6.123	+	
Bucaramanga, Mercados del centro	1.800	2.000	1.933	-		Cali, Cavasa	5.000	5.526	5.263	-	
Cali, Cavasa	2.600	2.800	2.717	-		Cali, Santa Helena	5.000	5.158	5.053	-	
Cali, Santa Helena	2.400	2.400	2.400	-		Cartagena, Bazarito	5.000	5.263	5.175	-	
Cartago (Valle del Cauca)	2.500	3.000	2.750	-		Cartago (Valle del Cauca)	5.263	6.053	5.658	=	
Chiquinquirá (Boyacá)	1.364	1.591	1.462	n.d.		Chiquinquirá (Boyacá)	5.789	6.316	6.053	n.d.	
Cúcuta, Cenabastos	2.000	2.800	2.350	-		Cúcuta, Cenabastos	5.500	5.500	5.500	=	
La Ceja (Antioquia)	2.000	2.500	2.189	+		Duitama (Boyacá)	5.263	5.632	5.447	+	
La Unión (Nariño)	3.400	3.600	3.500	=		Florencia (Caquetá)	5.684	5.684	5.684	+	
Manizales, Centro Galerías	2.500	3.000	2.750	-		Ibagué, Plaza La 21	5.526	5.789	5.658	-	
Medellín, Central Mayorista de Antioquia	1.800	2.400	2.046	-		La Unión (Nariño)	5.526	5.789	5.724	+	
Medellín, Plaza Minorista "José María Villa"	1.600	2.000	1.838	-		Manizales, Centro Galerías	5.263	5.526	5.351	=	
Neiva, Surabastos	1.600	1.800	1.722	-		Medellín, Central Mayorista de Antioquia	5.000	5.263	5.066	+	
Palmira (Valle del Cauca)	2.200	2.400	2.350	-		Montería, Mercado del Sur	5.263	5.368	5.289	+	
Pasto, El Potrerillo	1.714	2.400	2.091	-		Neiva, Surabastos	5.263	5.789	5.586	-	
Pereira, La 41	1.700	2.100	1.892	-		Palmira (Valle del Cauca)	5.000	5.263	5.132	-	
Pereira, Mercasa	1.800	2.200	1.958	-		Pamplona (Norte de Santander)	5.750	5.750	5.750	+	
Popayán, Plaza de mercado del barrio Bolívar	1.486	2.000	1.725	+		Pasto, El Potrerillo	4.737	5.789	5.274	+	
Rionegro (Antioquia)	2.500	2.800	2.550	-		Pereira, La 41	5.000	5.526	5.211	+	
San Gil (Santander)	1.800	2.000	1.953	-		Pereira, Mercasa	5.263	5.263	5.263	=	
Socorro (Santander)	1.800	2.000	1.900	-		Popayán, Plaza de mercado del barrio Bolívar	5.105	5.263	5.164	-	
Sogamoso (Boyacá)	2.045	2.273	2.121	-		Rionegro (Antioquia)	5.263	5.789	5.504	-	
Tuluá (Valle del Cauca)	1.429	2.000	1.722	-		San Gil (Santander)	6.000	6.250	6.125	+	
Tunja, Complejo de Servicios del Sur	1.591	2.273	1.840	-		Sincelejo, Nuevo Mercado	5.000	5.000	5.000	=	
Túquerres (Nariño)	2.400	2.480	2.420	n.d.		Sogamoso (Boyacá)	5.263	5.789	5.625	-	
Villavicencio, CAV	1.800	2.600	2.125	-		Tuluá (Valle del Cauca)	5.579	5.789	5.684	-	
Yopal (Casanare)	1.920	2.000	1.960	n.d.		Tunja, Complejo de Servicios del Sur	5.263	5.789	5.468	-	
Mango Yulima						Túquerres (Nariño)	5.000	5.526	5.263	-	
Armenia, Mercar	900	1.000	933	=		Valledupar, Mercado Nuevo	5.263	5.526	5.395	=	
Duitama (Boyacá)	1.364	1.591	1.534	=		Villavicencio, CAV	5.263	5.526	5.274	-	
Medellín, Plaza Minorista "José María Villa"	1.200	1.700	1.481	-		Yopal (Casanare)	5.789	6.053	5.921	=	

Cuadro 4. Mercados mayoristas. Precios de venta de frutas frescas (continuación)
2020 (9 al 15 de mayo)

Productos y mercados	Pesos por kilogramo				Tendencia	Productos y mercados	Pesos por kilogramo				Tendencia
	Mínimo	Máximo	Medio				Mínimo	Máximo	Medio		
Manzana royal gala importada						Manzana verde importada (continuación)					
Arauca (Arauca)	7.200	8.333	7.567	-		Manizales, Centro Galerías	5.789	6.053	5.877	=	
Armenia, Mercar	5.789	6.053	5.965	=		Medellín, Central Mayorista de Antioquia	6.053	6.316	6.201	+	
Bogotá, D.C., Corabastos	5.263	5.526	5.349	-		Montería, Mercado del Sur	5.789	5.895	5.816	-	
Bucaramanga, Centroabastos	4.800	5.250	4.981	-		Neiva, Surabastos	5.789	6.579	6.217	-	
Cali, Cavasa	5.526	5.789	5.641	-		Palmira (Valle del Cauca)	6.053	6.316	6.184	-	
Cali, Santa Helena	4.737	5.000	4.860	-		Pamplona (Norte de Santander)	6.500	6.500	6.500	+	
Cartago (Valle del Cauca)	5.000	6.053	5.750	+		Pasto, El Potrerillo	5.263	6.316	5.877	++	
Chiquinquirá (Boyacá)	5.789	6.053	5.833	n.d.		Pereira, La 41	6.053	6.316	6.140	-	
Cúcuta, Cenabastos	5.500	5.750	5.542	-		Pereira, Mercasa	5.789	6.316	6.053	=	
Duitama (Boyacá)	5.263	5.632	5.447	+		Popayán, Plaza de mercado del barrio Bolívar	5.789	6.053	5.954	-	
Florencia (Caquetá)	5.579	5.579	5.579	+		Rionegro (Antioquia)	6.316	6.579	6.382	-	
Ibagué, Plaza La 21	5.526	5.789	5.658	-		San Gil (Santander)	6.250	6.500	6.350	+	
La Ceja (Antioquia)	5.000	5.526	5.263	-		Sincelejo, Nuevo Mercado	6.000	6.000	6.000	=	
Manizales, Centro Galerías	5.263	5.526	5.351	=		Sogamoso (Boyacá)	6.053	6.579	6.382	-	
Medellín, Central Mayorista de Antioquia	5.000	5.526	5.197	+		Tuluá (Valle del Cauca)	6.053	6.316	6.184	-	
Montería, Mercado del Sur	4.737	4.947	4.811	-		Tunja, Complejo de Servicios del Sur	6.053	6.316	6.228	+	
Neiva, Surabastos	5.263	5.526	5.467	+		Túquerres (Nariño)	5.789	6.053	5.921	-	
Palmira (Valle del Cauca)	5.526	5.789	5.658	=		Valledupar, Mercado Nuevo	6.053	6.579	6.316	=	
Pamplona (Norte de Santander)	5.750	5.750	5.750	+		Villavicencio, CAV	5.789	6.316	6.217	-	
Pasto, El Potrerillo	4.737	5.789	5.318	+		Yopal (Casanare)	6.316	6.579	6.447	+	
Pereira, La 41	5.000	5.526	5.149	-							
Pereira, Mercasa	5.263	5.526	5.329	-							
Popayán, Plaza de mercado del barrio Bolívar	5.105	5.263	5.164	-							
Rionegro (Antioquia)	5.263	6.053	5.504	+							
San Gil (Santander)	6.000	6.250	6.125	+							
Sogamoso (Boyacá)	5.263	5.789	5.625	-							
Tuluá (Valle del Cauca)	5.579	6.053	5.803	+							
Tunja, Complejo de Servicios del Sur	5.263	5.789	5.614	-							
Túquerres (Nariño)	5.000	5.526	5.263	-							
Valledupar, Mercado Nuevo	5.000	5.000	5.000	=							
Villavicencio, CAV	5.263	5.263	5.263	-							
Manzana verde importada											
Arauca (Arauca)	8.333	9.333	8.756	-		Arauca (Arauca)	2.700	3.000	2.867	-	
Armenia, Mercar	6.316	6.579	6.491	=		Armenia, Mercar	2.300	2.700	2.533	-	
Barranquilla, Barranquillita	6.053	6.579	6.272	-		Bogotá, D.C., Corabastos	2.500	3.500	2.929	-	
Bogotá, D.C., Corabastos	6.053	6.316	6.145	-		Bucaramanga, Centroabastos	1.867	2.333	2.092	-	
Bucaramanga, Centroabastos	5.750	6.250	6.078	+		Buenaventura (Valle del Cauca)	2.500	2.700	2.600	-	
Buenaventura (Valle del Cauca)	6.579	6.842	6.693	-		Cali, Cavasa	2.000	2.000	2.000	-	
Cali, Cavasa	6.053	6.316	6.277	-		Cali, Santa Helena	2.000	2.500	2.263	-	
Cali, Santa Helena	5.263	5.526	5.395	-		Cartago (Valle del Cauca)	1.800	2.800	2.283	-	
Cartagena, Bazurto	6.053	6.526	6.298	-		Chiquinquirá (Boyacá)	2.200	3.000	2.617	n.d.	
Cartago (Valle del Cauca)	5.526	5.684	5.605	-		Cúcuta, Cenabastos	3.000	3.500	3.158	-	
Chiquinquirá (Boyacá)	6.053	6.579	6.316	n.d.		Duitama (Boyacá)	4.000	4.500	4.333	n.d.	
Cúcuta, Cenabastos	6.250	6.500	6.333	+		Ibagué, Plaza La 21	1.440	2.000	1.770	-	
Duitama (Boyacá)	5.789	6.316	6.053	+		La Ceja (Antioquia)	3.000	3.500	3.144	+	
Florencia (Caquetá)	6.211	6.211	6.211	+		Manizales, Centro Galerías	2.000	2.800	2.413	-	
Ibagué, Plaza La 21	6.316	6.842	6.491	-		Medellín, Plaza Minorista "José María Villa"	2.500	3.200	2.840	-	
La Ceja (Antioquia)	5.789	6.053	5.819	+		Montería, Mercado del Sur	2.800	3.000	2.925	-	
La Unión (Nariño)	5.526	5.789	5.658	=		Palmira (Valle del Cauca)	1.800	2.000	1.900	-	
						Pamplona (Norte de Santander)	2.500	3.500	2.922	-	
						Pasto, El Potrerillo	2.000	2.167	2.083	+	
						Pereira, La 41	2.700	3.200	3.017	-	
						Pereira, Mercasa	2.000	3.000	2.544	-	
						Popayán, Plaza de mercado del barrio Bolívar	2.000	2.500	2.213	-	
						Rionegro (Antioquia)	3.200	3.800	3.483	++	
						San Gil (Santander)	2.333	2.867	2.600	-	
						Socorro (Santander)	2.667	3.000	2.833	-	
						Sogamoso (Boyacá)	2.800	2.800	2.800	-	

BOLETÍN SEMANAL PRECIOS MAYORISTAS

Cuadro 4. Mercados mayoristas. Precios de venta de frutas frescas (continuación)
2020 (9 al 15 de mayo)

Productos y mercados	Pesos por kilogramo				Tendencia	Productos y mercados	Pesos por kilogramo				Tendencia
	Mínimo	Máximo	Medio				Mínimo	Máximo	Medio		
Maracuyá (continuación)						Mora de Castilla					
Tuluá (Valle del Cauca)	1.500	2.500	1.988		-	Arauca (Arauca)	3.400	3.600	3.533		-
Tunja, Complejo de Servicios del Sur	2.300	2.600	2.442		-	Armenia, Mercar	4.000	4.600	4.378		+
Villavicencio, CAV	1.400	2.200	1.933		-	Barranquilla, Barranquillita	3.600	5.600	4.510		+
Yopal (Casanare)	3.000	3.000	3.000		=	Barranquilla, Granabastos	3.360	5.000	4.205		+
Maracuyá antioqueño						Bogotá, D.C., Corabastos	3.846	4.615	4.085		-
Medellín, Central Mayorista de Antioquia	2.500	3.300	2.915		-	Bucaramanga, Centroabastos	2.800	3.600	3.155		+
Montería, Mercado del Sur	3.000	3.200	3.100		n.d.	Buenaventura (Valle del Cauca)	4.000	5.000	4.567		-
Sincelejo, Nuevo Mercado	2.800	3.500	3.200		+	Cali, Cavasa	3.040	4.000	3.567		-
Maracuyá huilense						Cali, Santa Helena	3.200	3.600	3.413		+
Florencia (Caquetá)	2.880	2.880	2.880		-	Cartagena, Bazurto	3.840	4.160	3.964		-
Neiva, Surabastos	1.600	2.000	1.778		-	Cartago (Valle del Cauca)	3.200	4.000	3.733		-
Maracuyá santandereano						Chiquinquirá (Boyacá)	2.500	2.800	2.600		n.d.
Barranquilla, Barranquillita	2.667	3.467	2.919		-	Cúcuta, Cenabastos	2.167	3.000	2.611		++
Valledupar, Mercabastos	3.000	3.333	3.167		-	Duitama (Boyacá)	2.200	2.300	2.225		+
Maracuyá valluno						Ibagué, Plaza La 21	4.000	4.600	4.383		++
Barranquilla, Barranquillita	3.200	4.000	3.544		-	Ipiales (Nariño), Ipiales somos todos	1.875	1.875	1.875		-
Barranquilla, Granabastos	2.800	3.500	3.258		-	La Unión (Nariño)	1.600	2.000	1.780		-
Cartagena, Bazurto	3.500	4.500	3.892		-	Manizales, Centro Galerías	5.000	5.000	5.000		=
Melón Cantalup						Medellín, Central Mayorista de Antioquia	3.000	4.200	3.438		-
Arauca (Arauca)	2.700	3.000	2.900		-	Montería, Mercado del Sur	3.200	4.000	3.608		-
Armenia, Mercar	2.300	2.500	2.400		=	Neiva, Surabastos	1.600	2.800	2.218		-
Barranquilla, Barranquillita	1.700	1.800	1.767		+++	Palmira (Valle del Cauca)	3.760	4.000	3.940		+
Bogotá, D.C., Corabastos	1.400	1.800	1.546		-	Pamplona (Norte de Santander)	2.000	2.240	2.080		+
Bucaramanga, Centroabastos	2.200	2.500	2.300		+++	Pasto, El Potrerillo	2.500	2.875	2.646		-
Cali, Cavasa	1.800	2.200	2.017		+++	Pereira, La 41	3.300	3.400	3.350		-
Cali, Santa Helena	1.500	1.600	1.533		+	Pereira, Mercasa	2.800	3.400	2.978		-
Cartago (Valle del Cauca)	2.200	2.800	2.483		+++	Popayán, Plaza de mercado del barrio Bolívar	3.440	3.600	3.533		-
Chiquinquirá (Boyacá)	1.455	1.591	1.568		n.d.	San Gil (Santander)	2.900	3.200	3.050		+
Cúcuta, Cenabastos	1.600	1.800	1.683		+	Santa Marta (Magdalena)	3.200	3.600	3.560		-
Duitama (Boyacá)	1.818	2.045	1.970		+	Sincelejo, Nuevo Mercado	4.000	5.200	4.522		-
Ibagué, Plaza La 21	1.000	1.400	1.254		-	Sogamoso (Boyacá)	2.500	2.800	2.625		+
Manizales, Centro Galerías	2.500	2.500	2.500		++	Tuluá (Valle del Cauca)	2.800	3.600	3.140		-
Medellín, Central Mayorista de Antioquia	2.400	3.000	2.735		+++	Tunja, Complejo de Servicios del Sur	2.500	3.000	2.717		-
Neiva, Surabastos	1.200	1.400	1.333		-	Valledupar, Mercabastos	3.600	4.000	3.889		+
Palmira (Valle del Cauca)	1.800	2.000	1.950		+++	Villavicencio, CAV	4.000	4.500	4.267		-
Pamplona (Norte de Santander)	2.000	2.500	2.417		++	Yopal (Casanare)	4.000	4.125	4.063		++
Pasto, El Potrerillo	2.500	3.000	2.800		+++	Naranja común					
Pereira, Mercasa	1.500	2.500	2.208		+++	Arauca (Arauca)	1.087	1.152	1.120		=
San Gil (Santander)	1.600	1.800	1.700		+	Chiquinquirá (Boyacá)	467	600	522		n.d.
Santa Marta (Magdalena)	1.500	1.500	1.500		=	Cúcuta, Cenabastos	667	833	754		-
Socorro (Santander)	1.400	1.600	1.500		n.d.	Cúcuta, La Nueva Sexta	667	833	725		-
Sogamoso (Boyacá)	2.000	2.000	2.000		+	Pamplona (Norte de Santander)	600	800	767		+++
Tunja, Complejo de Servicios del Sur	1.455	1.727	1.581		-	San Gil (Santander)	800	920	860		++
Valledupar, Mercado Nuevo	1.400	1.600	1.442		n.d.	Socorro (Santander)	800	800	800		-
Villavicencio, CAV	1.800	2.600	2.154		-	Sonsón (Antioquia)	600	640	613		-
						Tunja, Complejo de Servicios del Sur	600	667	626		-

Cuadro 4. Mercados mayoristas. Precios de venta de frutas frescas (continuación)
2020 (9 al 15 de mayo)

Productos y mercados	Pesos por kilogramo				Tendencia	Productos y mercados	Pesos por kilogramo				Tendencia
	Mínimo	Máximo	Medio	Precios			Mínimo	Máximo	Medio	Precios	
Naranja Sweet						Papaya Maradol (continuación)					
Armenia, Mercar	700	760	740	-		Buenaventura (Valle del Cauca)	2.200	2.600	2.417	+	
Armenia, Retiro	560	660	611	-		Cali, Cavasa	1.000	1.100	1.021	+	
Bogotá, D.C., Corabastos	1.000	1.300	1.148	-		Cali, Santa Helena	800	900	871	+	
Cali, Cavasa	800	860	827	-		Cartago (Valle del Cauca)	800	1.200	1.000	+	
Cali, Santa Helena	700	760	720	-		Chiquinquirá (Boyacá)	1.000	1.222	1.056	n.d.	
Cartago (Valle del Cauca)	700	1.000	875	-		Cúcuta, Cenabastos	1.200	1.300	1.267	+	
Ibagué, Plaza La 21	700	800	750	-		Cúcuta, La Nueva Sexta	1.200	1.300	1.275	+	
Neiva, Surabastos	750	950	849	-		Duitama (Boyacá)	833	1.000	903	n.d.	
Pasto, El Potrerillo	600	760	687	n.d.		Ibagué, Plaza La 21	800	1.200	1.000	+	
Pereira, La 41	1.000	1.400	1.150	+		Ipiiales (Nariño), Ipiiales somos todos	1.500	1.600	1.533	+	
Pereira, Mercasa	600	1.000	867	-		La Ceja (Antioquia)	1.500	2.000	1.711	-	
Popayán, Plaza de mercado del barrio Bolívar	680	720	700	-		La Unión (Nariño)	1.900	2.000	1.975	-	
Tuluá (Valle del Cauca)	800	900	850	=		Manizales, Centro Galerías	1.000	1.200	1.100	=	
Naranja Valencia						Medellín, Central Mayorista de Antioquia	1.700	1.800	1.750	-	
Bogotá, D.C., Corabastos	1.000	1.300	1.148	-		Medellín, Plaza Minorista "José María Villa"	1.000	1.200	1.192	+	
Bucaramanga, Centroabastos	680	720	700	+		Neiva, Surabastos	1.000	1.600	1.272	++	
Bucaramanga, Mercados del centro	720	800	747	++		Palmira (Valle del Cauca)	900	1.000	975	+	
Buenaventura (Valle del Cauca)	1.560	1.640	1.613	-		Pamplona (Norte de Santander)	1.300	1.500	1.433	+	
Cartagena, Bazurto	800	800	800	=		Pasto, El Potrerillo	1.000	1.400	1.200	++	
Cartago (Valle del Cauca)	600	1.000	792	-		Pereira, La 41	1.200	1.300	1.250	+	
Duitama (Boyacá)	1.100	1.200	1.150	-		Pereira, Mercasa	700	1.000	906	-	
Florencia (Caquetá)	1.040	1.080	1.060	-		Popayán, Plaza de mercado del barrio Bolívar	1.200	1.200	1.200	-	
Ipiiales (Nariño), Ipiiales somos todos	700	750	733	-		Rionegro (Antioquia)	1.700	2.000	1.817	-	
La Ceja (Antioquia)	1.000	1.500	1.200	-		San Gil (Santander)	900	1.000	950	+	
Manizales, Centro Galerías	800	900	833	=		Socorro (Santander)	900	1.000	950	-	
Medellín, Central Mayorista de Antioquia	1.300	1.400	1.350	-		Sogamoso (Boyacá)	1.000	1.222	1.104	+++	
Medellín, Plaza Minorista "José María Villa"	1.000	1.400	1.194	-		Tuluá (Valle del Cauca)	600	800	700	=	
Montería, Mercado del Sur	700	740	715	-		Tunja, Complejo de Servicios del Sur	778	944	861	+	
Pasto, El Potrerillo	600	760	677	-		Valledupar, Mercado Nuevo	700	700	700	+	
Pereira, Mercasa	700	1.000	867	+		Villavicencio, CAV	800	1.000	931	+++	
Rionegro (Antioquia)	1.600	1.600	1.600	-		Papaya melona					
Sincelejo, Nuevo Mercado	800	900	871	-		Bucaramanga, Centroabastos	1.120	1.120	1.120	-	
Sogamoso (Boyacá)	1.300	1.400	1.330	+		Medellín, Central Mayorista de Antioquia	1.100	1.100	1.100	+	
Tunja, Complejo de Servicios del Sur	960	1.100	1.011	-		Papaya redonda					
Túquerres (Nariño)	800	875	858	-		Bucaramanga, Centroabastos	1.000	1.000	1.000	-	
Valledupar, Mercabastos	1.045	1.227	1.130	-		Medellín, Central Mayorista de Antioquia	1.100	1.100	1.100	=	
Valledupar, Mercado Nuevo	800	880	813	-		Papaya tainung					
Villavicencio, CAV	900	1.000	937	-		Barranquilla, Barranquillita	1.000	1.000	1.000	=	
Yopal (Casanare)	1.000	1.000	1.000	n.d.		Bogotá, D.C., Corabastos	1.900	2.200	2.008	+	
Papaya hawaiana						Cartagena, Bazurto	1.200	1.300	1.211	-	
Medellín, Central Mayorista de Antioquia	2.500	2.500	2.500	+		Florencia (Caquetá)	800	900	850	=	
Papaya Maradol						Medellín, Central Mayorista de Antioquia	1.100	1.300	1.196	-	
Arauca (Arauca)	1.500	2.000	1.717	++		Medellín, Plaza Minorista "José María Villa"	1.000	1.200	1.058	+	
Armenia, Mercar	1.000	1.100	1.033	-		Sincelejo, Nuevo Mercado	833	833	833	=	
Bogotá, D.C., Corabastos	1.000	1.500	1.324	++		Villavicencio, CAV	1.000	1.100	1.058	+++	
Bucaramanga, Centroabastos	1.000	1.100	1.050	=							

BOLETÍN SEMANAL PRECIOS MAYORISTAS

Cuadro 4. Mercados mayoristas. Precios de venta de frutas frescas (continuación)
2020 (9 al 15 de mayo)

Productos y mercados	Pesos por kilogramo				Tendencia	Productos y mercados	Pesos por kilogramo				Tendencia
	Mínimo	Máximo	Medio				Mínimo	Máximo	Medio		
Patilla						Pera importada (continuación)					
Armenia, Mercar	700	800	767	=		Neiva, Surabastos	5.278	6.389	6.086	+	
Barranquilla, Barranquillita	800	800	800	=		Palmira (Valle del Cauca)	5.526	5.789	5.724	-	
Bogotá, D.C., Corabastos	800	900	827	-		Pamplona (Norte de Santander)	6.000	6.250	6.125	+	
Bucaramanga, Centroabastos	750	850	777	+		Pasto, El Potrerillo	5.263	5.526	5.296	+	
Cali, Cavasa	1.000	1.000	1.000	=		Pereira, La 41	4.650	5.500	5.192	+	
Cali, Santa Helena	800	900	833	+		Pereira, Mercasa	5.000	5.000	5.000	-	
Cartagena, Bazurto	700	700	700	-		Popayán, Plaza de mercado del barrio Bolívar	5.263	5.263	5.263	-	
Cartago (Valle del Cauca)	800	1.000	917	++		Rionegro (Antioquia)	5.526	6.053	5.842	+	
Cúcuta, Cenabastos	900	900	900	=		San Gil (Santander)	5.600	6.750	6.196	++	
Medellín, Central Mayorista de Antioquia	700	800	742	-		Sincelejo, Nuevo Mercado	5.250	5.250	5.250	=	
Medellín, Plaza Minorista "José María Villa"	800	900	807	-		Sogamoso (Boyacá)	5.263	6.053	5.746	+	
Montería, Mercado del Sur	700	750	725	=		Tuluá (Valle del Cauca)	5.789	5.895	5.842	=	
Palmira (Valle del Cauca)	1.100	1.200	1.167	=		Tunja, Complejo de Servicios del Sur	5.000	5.789	5.409	+	
Pasto, El Potrerillo	1.000	1.200	1.033	-		Valledupar, Mercado Nuevo	5.000	5.750	5.208	+	
Pereira, La 41	1.000	1.000	1.000	+		Villavicencio, CAV	5.000	5.500	5.396	+	
Popayán, Plaza de mercado del barrio Bolívar	1.100	1.200	1.113	-		Yopal (Casanare)	5.700	5.900	5.800	=	
Rionegro (Antioquia)	1.000	1.000	1.000	=		Pera nacional					
San Gil (Santander)	900	1.000	950	-		Bogotá, D.C., Corabastos	870	870	870	+	
Sincelejo, Nuevo Mercado	700	800	750	n.d.		Bucaramanga, Centroabastos	800	1.000	870	++	
Socorro (Santander)	950	1.000	975	=		Ibagué, Plaza La 21	800	1.000	932	+	
Tuluá (Valle del Cauca)	1.000	1.100	1.033	=		Medellín, Central Mayorista de Antioquia	1.042	1.083	1.074	-	
Tunja, Complejo de Servicios del Sur	700	900	789	+		San Gil (Santander)	800	880	840	+	
Valledupar, Mercado Nuevo	650	700	692	-		Sogamoso (Boyacá)	652	783	717	+	
Villavicencio, CAV	800	900	842	-		Tunja, Complejo de Servicios del Sur	609	739	656	+	
Patilla baby						Piña gold					
Bogotá, D.C., Corabastos	1.800	2.400	2.023	-		Armenia, Mercar	1.400	1.500	1.433	=	
Bucaramanga, Centroabastos	3.000	3.125	3.063	-		Bogotá, D.C., Corabastos	1.545	2.000	1.845	-	
Cali, Cavasa	1.800	2.000	1.896	++		Bucaramanga, Centroabastos	1.200	1.600	1.438	-	
Medellín, Central Mayorista de Antioquia	2.300	2.800	2.633	++		Buenaventura (Valle del Cauca)	1.800	2.000	1.833	-	
Pera importada						Cali, Cavasa	1.400	1.500	1.488	-	
Armenia, Mercar	5.500	5.750	5.667	=		Cali, Santa Helena	1.400	1.500	1.483	+	
Bogotá, D.C., Corabastos	5.000	5.500	5.223	+		Cartago (Valle del Cauca)	1.600	2.000	1.867	+	
Bucaramanga, Centroabastos	4.900	6.000	5.413	+		Chiquinquirá (Boyacá)	2.273	2.727	2.394	n.d.	
Buenaventura (Valle del Cauca)	6.579	6.842	6.649	-		Cúcuta, Cenabastos	1.800	2.000	1.950	++	
Cali, Cavasa	5.526	5.789	5.751	-		Duitama (Boyacá)	1.400	1.600	1.475	-	
Cali, Santa Helena	4.737	4.842	4.772	-		Ibagué, Plaza La 21	1.500	1.700	1.567	=	
Cartagena, Bazurto	5.263	5.526	5.351	-		La Unión (Nariño)	2.000	2.500	2.250	=	
Cartago (Valle del Cauca)	5.263	5.526	5.395	-		Manizales, Centro Galerías	1.500	1.700	1.567	+	
Chiquinquirá (Boyacá)	5.263	5.526	5.307	n.d.		Medellín, Central Mayorista de Antioquia	1.400	2.000	1.746	-	
Cúcuta, Cenabastos	5.250	6.000	5.563	+		Medellín, Plaza Minorista "José María Villa"	1.000	1.500	1.317	-	
Duitama (Boyacá)	5.263	5.526	5.351	+		Montería, Mercado del Sur	1.400	1.500	1.450	-	
Florencia (Caquetá)	6.105	6.158	6.132	+		Neiva, Surabastos	1.500	1.800	1.681	+	
Ibagué, Plaza La 21	4.737	5.263	4.912	-		Palmira (Valle del Cauca)	1.500	1.500	1.500	+	
La Unión (Nariño)	5.526	5.789	5.724	=		Pasto, El Potrerillo	1.200	1.500	1.450	+	
Manizales, Centro Galerías	5.200	5.900	5.517	+		Pereira, La 41	1.500	1.800	1.633	-	
Medellín, Central Mayorista de Antioquia	5.263	6.053	5.833	+		Pereira, Mercasa	1.500	1.900	1.775	-	
Montería, Mercado del Sur	5.263	5.895	5.500	-		Rionegro (Antioquia)	2.000	2.000	2.000	-	

Cuadro 4. Mercados mayoristas. Precios de venta de frutas frescas (continuación)
2020 (9 al 15 de mayo)

Productos y mercados	Pesos por kilogramo				Tendencia	Productos y mercados	Pesos por kilogramo				Tendencia
	Mínimo	Máximo	Medio				Mínimo	Máximo	Medio		
Piña gold (continuación)						Tomate de árbol (continuación)					
Santa Marta (Magdalena)	2.200	2.200	2.200		n.d.	Barranquilla, Granabastos	2.300	2.900	2.542		+
Sogamoso (Boyacá)	1.500	1.700	1.600		-	Bogotá, D.C., Corabastos	2.000	2.600	2.344		++
Tuluá (Valle del Cauca)	1.400	1.600	1.500		+	Bucaramanga, Centroabastos	2.200	2.600	2.465		+
Tunja, Complejo de Servicios del Sur	1.500	1.750	1.629		+	Buenaventura (Valle del Cauca)	2.800	3.200	2.933		++
Piña manzana						Cali, Cavasa	2.600	2.800	2.735		+++
Cali, Santa Helena	1.200	1.300	1.283		+	Cali, Santa Helena	2.500	2.700	2.621		+++
Popayán, Plaza de mercado del barrio Bolívar	1.400	1.500	1.450		+	Cartagena, Bazurto	3.000	3.500	3.156		++
Piña perolera						Cartago (Valle del Cauca)	2.400	2.600	2.500		+
Barranquilla, Barranquillita	1.520	1.920	1.750		++	Chiquinquirá (Boyacá)	1.739	1.957	1.920		n.d.
Barranquilla, Granabastos	1.600	1.840	1.684		++	Cúcuta, Cenabastos	2.400	2.600	2.500		=
Bogotá, D.C., Corabastos	1.469	1.563	1.524		++	Duitama (Boyacá)	2.174	2.391	2.283		-
Bucaramanga, Centroabastos	933	1.500	1.263		+++	El Santuario (Antioquia)	1.500	2.000	1.783		++
Chiquinquirá (Boyacá)	1.000	1.133	1.056		n.d.	Florencia (Cauquetá)	2.400	2.480	2.440		-
Cúcuta, Cenabastos	1.333	1.500	1.472		+++	Ibagué, Plaza La 21	2.000	2.240	2.064		-
Florencia (Cauquetá)	1.536	1.536	1.536		-	Ipiales (Nariño), Ipiales somos todos	1.667	2.292	1.927		-
Pamplona (Norte de Santander)	1.333	1.667	1.444		+	La Ceja (Antioquia)	1.700	2.000	1.856		-
San Gil (Santander)	1.000	1.167	1.050		-	La Unión (Antioquia)	1.400	1.600	1.513		-
Socorro (Santander)	1.100	1.167	1.133		=	La Unión (Nariño)	1.833	2.000	1.875		-
Sogamoso (Boyacá)	1.167	1.333	1.292		+	Manizales, Centro Galerías	1.800	2.600	2.202		++
Tunja, Complejo de Servicios del Sur	1.267	1.333	1.311		+	Marinilla (Antioquia)	1.500	1.900	1.689		+
Valledupar, Mercabastos	1.800	2.200	1.967		++	Medellín, Central Mayorista de Antioquia	2.300	2.600	2.488		++
Pitahaya						Medellín, Plaza Minorista "José María Villa"	1.900	2.200	2.013		+
Arauca (Arauca)	7.000	8.000	7.500		=	Montería, Mercado del Sur	2.400	2.600	2.497		++
Bogotá, D.C., Corabastos	5.800	7.000	6.113		-	Neiva, Surabastos	2.000	2.200	2.142		+
Bucaramanga, Centroabastos	7.000	8.000	7.344		++	Palmira (Valle del Cauca)	3.000	3.000	3.000		++
Cúcuta, Cenabastos	8.000	9.000	8.375		+	Pamplona (Norte de Santander)	2.083	2.500	2.245		-
Medellín, Central Mayorista de Antioquia	6.000	7.000	6.715		+	Pasto, El Potrerillo	1.600	1.900	1.788		-
Neiva, Surabastos	4.800	6.000	5.367		-	Peñol (Antioquia)	1.300	1.900	1.594		+
Sogamoso (Boyacá)	5.000	7.000	6.000		-	Pereira, La 41	2.200	2.300	2.275		+
Tunja, Complejo de Servicios del Sur	5.000	6.000	5.750		+	Pereira, Mercasa	2.000	2.400	2.050		-
Villavicencio, CAV	6.000	7.000	6.583		-	Popayán, Plaza de mercado del barrio Bolívar	1.840	1.920	1.882		-
Tangelo						Rionegro (Antioquia)	1.600	2.000	1.883		-
Bogotá, D.C., Corabastos	1.800	2.400	2.035		-	San Gil (Santander)	2.200	2.400	2.353		+
Bucaramanga, Centroabastos	1.120	1.400	1.255		+++	San Vicente (Antioquia)	1.500	1.600	1.575		-
Cartago (Valle del Cauca)	2.200	2.500	2.433		++	Santa Marta (Magdalena)	2.400	2.600	2.500		=
Manizales, Centro Galerías	2.000	2.200	2.067		=	Sincelejo, Nuevo Mercado	2.400	2.600	2.566		++
Pereira, Mercasa	1.400	2.000	1.700		-	Socorro (Santander)	2.520	2.600	2.560		+
Rionegro (Antioquia)	2.500	3.000	2.833		++	Sogamoso (Boyacá)	1.870	2.391	2.136		-
Sogamoso (Boyacá)	1.800	2.000	1.905		-	Sonsón (Antioquia)	1.500	1.600	1.567		+
Tunja, Complejo de Servicios del Sur	1.520	1.680	1.609		-	Tuluá (Valle del Cauca)	2.400	2.800	2.550		+
Villavicencio, CAV	1.400	1.800	1.583		-	Tunja, Complejo de Servicios del Sur	1.957	2.261	2.149		+
Tomate de árbol						Túquerres (Nariño)	1.400	1.600	1.489		-
Arauca (Arauca)	1.818	2.955	2.424		-	Valledupar, Mercabastos	2.600	2.880	2.773		++
Armenia, Mercar	2.400	2.800	2.551		+	Villavicencio, CAV	2.200	2.800	2.492		+
Barranquilla, Barranquillita	2.400	2.800	2.683		+++	Yopal (Casanare)	2.400	2.480	2.440		++
						Uchuva con cáscara					
						Bogotá, D.C., Corabastos	3.000	3.500	3.265		+++
						Bucaramanga, Centroabastos	3.000	3.600	3.200		-
						Cúcuta, Cenabastos	2.000	2.500	2.325		+

BOLETÍN SEMANAL PRECIOS MAYORISTAS

Cuadro 4. Mercados mayoristas. Precios de venta de frutas frescas (conclusión)
2020 (9 al 15 de mayo)

Productos y mercados	Pesos por kilogramo				Tendencia	Productos y mercados	Pesos por kilogramo				Tendencia
	Mínimo	Máximo	Medio				Mínimo	Máximo	Medio		
Uchuva con cáscara (continuación)						Uva Isabela (continuación)					
Ibagué, Plaza La 21	2.400	2.400	2.400		+++	Villavicencio, CAV	3.167	3.750	3.389		+
Medellín, Central Mayorista de Antioquia	2.300	2.700	2.520		+	Uva red globe nacional					
Pamplona (Norte de Santander)	2.000	2.000	2.000		n.d.	Armenia, Mercar	2.800	2.960	2.880		=
San Gil (Santander)	3.000	3.200	3.100		n.d.	Bogotá, D.C., Corabastos	3.182	4.444	3.653		+
Uva importada						Bucaramanga, Centroabastos	3.889	4.778	4.333		++
Arauca (Arauca)	11.250	11.375	11.292		+	Cali, Cavasa	3.556	3.889	3.625		-
Bogotá, D.C., Corabastos	9.500	10.875	10.116		+	Cali, Santa Helena	2.933	2.933	2.933		+
Bucaramanga, Centroabastos	10.000	10.625	10.281		-	Cartagena, Bazurto	3.800	4.600	4.178		+
Cali, Cavasa	9.412	10.000	9.657		=	Cartago (Valle del Cauca)	4.000	6.000	4.750		+++
Cali, Santa Helena	8.235	8.824	8.529		+	Ibagué, Plaza La 21	3.040	3.600	3.267		++
Cúcuta, Cenabastos	11.250	11.250	11.250		=	Manizales, Centro Galerías	2.800	3.200	3.000		=
Medellín, Central Mayorista de Antioquia	10.000	10.625	10.326		+	Medellín, Central Mayorista de Antioquia	3.444	3.889	3.682		+
Palmira (Valle del Cauca)	9.375	10.000	9.583		-	Montería, Mercado del Sur	3.667	4.778	4.259		+
San Gil (Santander)	11.250	11.500	11.375		=	Pasto, El Potrerillo	2.080	2.400	2.293		+
Tunja, Complejo de Servicios del Sur	10.250	10.625	10.500		+	Pereira, Mercasa	3.000	3.500	3.292		+
Valledupar, Mercado Nuevo	9.375	10.625	10.000		=	Popayán, Plaza de mercado del barrio Bolívar	3.158	3.316	3.178		+
Villavicencio, CAV	10.000	10.625	10.435		+	Rionegro (Antioquia)	3.556	3.889	3.778		-
Uva Isabela						San Gil (Santander)	4.091	4.545	4.318		-
Arauca (Arauca)	3.040	4.000	3.520		++	Tuluá (Valle del Cauca)	3.000	3.400	3.200		++
Armenia, Mercar	3.084	3.172	3.113		=	Villavicencio, CAV	3.182	5.000	4.146		+
Bogotá, D.C., Corabastos	2.960	3.600	3.191		++	Uva roja					
Bucaramanga, Centroabastos	2.560	2.800	2.740		+	Duitama (Boyacá)	2.800	3.040	2.880		+
Cali, Cavasa	2.000	2.400	2.218		+	Florencia (Caquetá)	4.500	4.500	4.500		=
Cali, Santa Helena	2.240	2.400	2.373		+	Ipiales (Nariño), Ipiales somos todos	2.778	3.000	2.889		+
Chiquinquirá (Boyacá)	2.800	4.000	3.260		n.d.	La Unión (Nariño)	2.800	3.200	3.020		+
Cúcuta, Cenabastos	3.600	4.000	3.813		+	Neiva, Surabastos	3.300	4.500	3.903		-
Duitama (Boyacá)	2.560	2.800	2.620		+	Pereira, Mercasa	8.889	9.444	9.213		+
Ibagué, Plaza La 21	2.400	2.800	2.720		++	Sincelejo, Nuevo Mercado	2.400	3.200	2.747		++
Ipiales (Nariño), Ipiales somos todos	2.400	2.400	2.400		=	Sogamoso (Boyacá)	2.560	3.200	2.870		+
La Unión (Nariño)	2.560	2.960	2.760		-	Túquerres (Nariño)	3.111	3.333	3.167		++
Medellín, Central Mayorista de Antioquia	3.200	3.400	3.300		++	Uva verde					
Neiva, Surabastos	1.500	1.800	1.600		+	Bogotá, D.C., Corabastos	3.889	4.444	4.009		+
Palmira (Valle del Cauca)	2.000	2.080	2.060		+	Bucaramanga, Centroabastos	5.000	5.556	5.278		-
Pamplona (Norte de Santander)	3.000	3.000	3.000		++	Cartago (Valle del Cauca)	4.800	6.000	5.467		-
Pasto, El Potrerillo	2.240	2.800	2.523		++	Cúcuta, Cenabastos	4.444	5.000	4.722		n.d.
Popayán, Plaza de mercado del barrio Bolívar	2.400	2.560	2.500		+	Florencia (Caquetá)	4.500	4.500	4.500		=
Rionegro (Antioquia)	3.400	3.800	3.467		+	Medellín, Central Mayorista de Antioquia	4.000	4.222	4.173		-
San Gil (Santander)	3.600	4.000	3.820		-	San Gil (Santander)	4.545	5.000	4.727		+
Sincelejo, Nuevo Mercado	2.833	3.333	3.241		+	Zapote					
Sogamoso (Boyacá)	2.560	3.040	2.773		+	Tunja, Complejo de Servicios del Sur	1.870	2.087	1.986		n.d.
Tuluá (Valle del Cauca)	2.160	2.320	2.240		=	Valledupar, Mercado Nuevo	5.000	5.000	5.000		=
Tunja, Complejo de Servicios del Sur	2.560	2.960	2.753		+						
Túquerres (Nariño)	2.400	2.640	2.500		++						

TENDENCIAS

---	-	+	+++
Variación mayor al -20 %	Variación entre 0 % y -10 %	Variación entre 0 % y 10 %	Variación mayor al 20 %
--	=	++	n. d.
Variación entre -10 % y -20 %	Variación igual a 0 %	Variación entre 10 % y 20 %	No determinado

TUBÉRCULOS, RAÍCES Y PLÁTANOS

Aumentaron las cotizaciones de la papa única

Durante esta semana ascendieron las cotizaciones de la papa única ante la baja producción procedente de Pasto, Ipiales (Nariño), Guaca, Cerrito (Santander), Chitagá (Norte de Santander) Samacá, Chíquiza, Soracá, Siachoque, Toca, Ramiriquí, Viracachá, Cómbita, Ventaquemada, Tunja (Boyacá) y Villapinzón (Cundinamarca). El incremento se dio en diecinueve de los veinticuatro mercados donde se negoció. En Tunja y Cali, por ejemplo, el kilo se vendió a \$847 y a \$713 y subió, en promedio, 14,68%.

Otros productos que también subieron de precio durante la semana fueron las papas parda pastusa, suprema, superior y capira y el plátano hartón verde. En cuanto la papa parda pastusa, cuyo precio aumentó en veintiún de los veintidós mercados donde se encontró, debido a la menor disponibilidad de dicho tubérculo desde las zonas de cultivo de Nariño, Boyacá, Norte de Santander, Cundinamarca, Santander y Bogotá.

A su vez, para la papa capira, el aumento de la cotización mayorista fue causada por la caída en el abastecimiento del producto que ingresó de Ipiales, Córdoba, Túquerres, Potosí (Nariño), Sonsón, Santa Rosa de Osos, San Pedro de los Milagros, El Santuario, Peñol, San Vicente Ferrer (Antioquia) y Bogotá, la anterior tendencia ocurrió en diecisiete de los veintiséis

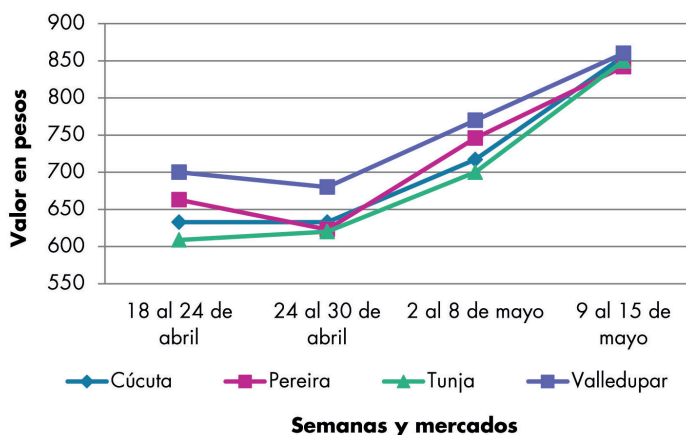
mercados donde se vendió. En Pereira, por ejemplo, el kilo se ofreció a \$1.030, un 16,65% más.

Así mismo, el plátano hartón verde subió de precio en veinte de los treinta y ocho mercados donde se transó. Este comportamiento obedeció a la mayor demanda del producto originario de Quindío, Valle del Cauca, Antioquia, Caldas y Nariño. En Montería, por ejemplo, el kilo se vendió a \$1.067, un 12,32% más que la semana inmediatamente anterior.

Para la papa suprema, el poco abastecimiento desde Ipiales, Túquerres (Nariño), Cerrito (Santander), Chitagá (Norte de Santander), fue la causa por la que aumentó la cotización de este producto en once de los catorce mercados donde se ofreció esta semana. En Armenia el kilo se comercializó a \$947, es decir un 7,86% más.

En contraste, cayeron los precios de la yuca ICA en diez de los quince mercados donde se negoció, lo cual estuvo motivado por el inicio de nuevos ciclos de cosecha en Montenegro, Quimbaya, Córdoba, Génova, Buenavista (Quindío) y Pereira (Risaralda). En Florencia y Armenia, por ejemplo, el kilo se comercializó a \$896 y a \$907, un 6,09% en promedio a la baja.

Gráfico 5. Comportamiento de los precios de la papa única 2020 (18 de abril al 15 de mayo)



Fuente: DANE, Sipsa.

BOLETÍN SEMANAL PRECIOS MAYORISTAS

Cuadro 5. Mercados mayoristas. Precios de venta de tubérculos, raíces y plátanos
2020 (9 al 15 de mayo)

Productos y mercados	Pesos por kilogramo				Tendencia	Productos y mercados	Pesos por kilogramo				Tendencia
	Mínimo	Máximo	Medio				Mínimo	Máximo	Medio		
Arracacha amarilla						Papa Betina					
Arauca (Arauca)	2.000	2.400	2.133		+	Buenaventura (Valle del Cauca)	800	840	813		-
Bogotá, D.C., Corabastos	1.333	2.167	1.575		+	Cali, Cavasa	680	740	698		-
Bucaramanga, Centroabastos	1.440	1.520	1.475		-	Ipiales (Nariño), Ipiales somos todos	550	600	575		-
Buenaventura (Valle del Cauca)	2.240	2.400	2.373		-	Neiva, Surabastos	720	760	750		-
Cali, Cavasa	1.250	1.500	1.378		-	Tunja, Complejo de Servicios del Sur	800	900	853		+++
Cali, Santa Helena	1.833	2.000	1.944		=	Papa capira					
Chiquinquirá (Boyacá)	1.417	1.667	1.556		n.d.	Buenaventura (Valle del Cauca)	960	1.040	993		+
Cúcuta, Cenabastos	1.400	1.800	1.617		++	Cali, Cavasa	840	960	900		-
Duitama (Boyacá)	1.333	1.417	1.389		-	Cali, Santa Helena	800	900	843		++
Ibagué, Plaza La 21	1.120	1.120	1.120		-	Cartago (Valle del Cauca)	800	900	833		=
Neiva, Surabastos	1.440	1.600	1.520		+	El Carmen de Viboral (Antioquia)	1.100	1.200	1.133		-
Palmira (Valle del Cauca)	1.633	1.667	1.656		-	El Santuario (Antioquia)	1.100	1.200	1.192		+
Pamplona (Norte de Santander)	1.000	1.200	1.111		-	Ipiales (Nariño), Ipiales somos todos	650	700	675		=
Popayán, Plaza de mercado del barrio Bolívar	2.320	2.400	2.390		+	La Ceja (Antioquia)	1.300	1.500	1.414		-
San Gil (Santander)	1.520	1.680	1.595		-	La Unión (Antioquia)	1.150	1.300	1.212		+
Sogamoso (Boyacá)	1.500	1.667	1.521		-	Manizales, Centro Galerías	900	1.100	1.027		+
Tunja, Complejo de Servicios del Sur	1.167	1.333	1.285		+	Marinilla (Antioquia)	1.100	1.200	1.133		-
Valledupar, Mercabastos	1.800	2.400	2.144		=	Medellín, Central Mayorista de Antioquia	1.200	1.400	1.313		-
Villavicencio, CAV	1.500	1.800	1.608		-	Medellín, Plaza Minorista "José María Villa"	1.200	1.500	1.383		+
Yopal (Casarene)	1.667	1.833	1.750		=	Montería, Mercado del Sur	1.400	1.500	1.438		-
Arracacha blanca						Palmira (Valle del Cauca)	900	920	913		+
Armenia, Mercar	1.417	1.667	1.520		+	Pasto, El Potrerillo	680	800	733		+
Cartago (Valle del Cauca)	2.500	2.667	2.556		=	Peñol (Antioquia)	1.100	1.300	1.217		+
Ipiales (Nariño), Ipiales somos todos	800	900	850		-	Pereira, La 41	900	1.000	967		++
Manizales, Centro Galerías	2.258	2.419	2.366		-	Pereira, Mercasa	900	1.100	1.030		++
Medellín, Central Mayorista de Antioquia	2.500	2.750	2.638		-	Popayán, Plaza de mercado del barrio Bolívar	760	820	798		+++
Medellín, Plaza Minorista "José María Villa"	2.800	4.000	3.346		+	Rionegro (Antioquia)	1.300	1.400	1.350		+
Pasto, El Potrerillo	800	1.200	1.000		+++	San Vicente (Antioquia)	1.100	1.200	1.175		n.d.
Pereira, La 41	2.000	2.167	2.083		=	Santa Bárbara (Antioquia)	1.300	1.500	1.408		-
Pereira, Mercasa	2.083	2.500	2.292		+	Sonsón (Antioquia)	1.200	1.300	1.263		+
Tuluá (Valle del Cauca)	2.000	2.167	2.083		=	Tuluá (Valle del Cauca)	860	960	910		+
Ñame criollo						Túquerres (Nariño)	700	700	700		+
Montería, Mercado del Sur	1.800	1.900	1.825		-	Papa criolla limpia					
Sincelejo, Nuevo Mercado	2.400	2.600	2.458		+	Arauca (Arauca)	2.708	3.125	2.917		+
Ñame diamante						Armenia, Mercar	2.667	3.000	2.815		-
Montería, Mercado del Sur	1.460	1.500	1.490		++	Barranquilla, Granabastos	3.100	3.500	3.338		+
Sincelejo, Nuevo Mercado	1.600	1.600	1.600		+	Bogotá, D.C., Corabastos	2.889	4.000	3.604		-
Valledupar, Mercabastos	1.500	1.600	1.550		+	Bucaramanga, Centroabastos	2.400	3.200	2.950		=
Ñame espino						Cali, Cavasa	1.900	2.200	2.048		-
Barranquilla, Barranquillita	2.200	2.240	2.203		-	Cali, Santa Helena	1.600	1.800	1.688		-
Barranquilla, Granabastos	2.500	2.600	2.573		=	Cartagena, Bazurto	3.200	3.400	3.350		n.d.
Cartagena, Bazurto	2.600	2.800	2.692		+	Cartago (Valle del Cauca)	2.800	3.000	2.900		++
Sincelejo, Nuevo Mercado	2.400	2.600	2.567		+	Cúcuta, Cenabastos	2.400	3.200	2.742		+
						Duitama (Boyacá)	2.400	2.600	2.450		-
						El Carmen de Viboral (Antioquia)	2.500	2.500	2.500		-
						El Santuario (Antioquia)	1.800	3.300	2.575		-

Cuadro 5. Mercados mayoristas. Precios de venta de tubérculos, raíces y plátanos (continuación)
2020 (9 al 15 de mayo)

Productos y mercados	Pesos por kilogramo				Tendencia	Productos y mercados	Pesos por kilogramo				Tendencia
	Mínimo	Máximo	Medio				Mínimo	Máximo	Medio		
Papa criolla limpia (continuación)						Papa Morasurco					
Florencia (Caquetá)	2.800	2.800	2.800	=		La Unión (Nariño)	680	700	695	-	
Ibagué, Plaza La 21	2.200	3.400	2.867	-		Pasto, El Potrerillo	500	700	612	+	
Ipiales (Nariño), Ipiales somos todos	1.500	1.600	1.550	-		Papa nevada					
La Ceja (Antioquia)	2.500	3.500	2.842	-		Cartago (Valle del Cauca)	2.375	2.875	2.625	+	
La Unión (Antioquia)	1.500	2.500	2.156	-		El Santuario (Antioquia)	2.800	3.200	3.033	+	
La Unión (Nariño)	1.600	1.700	1.675	+++		Marinilla (Antioquia)	2.800	3.200	3.000	n.d.	
Manizales, Centro Galerías	2.708	3.333	2.995	-		Medellín, Central Mayorista de Antioquia	2.500	3.500	3.092	+	
Marinilla (Antioquia)	2.000	3.400	2.625	-		Peñol (Antioquia)	2.900	3.200	3.033	++	
Medellín, Central Mayorista de Antioquia	1.800	4.000	2.825	-		Pereira, Mercasa	3.467	3.667	3.561	+	
Medellín, Plaza Minorista "José María Villa"	2.000	3.600	2.843	-		Rionegro (Antioquia)	3.000	3.500	3.250	+	
Montería, Mercado del Sur	3.400	4.000	3.650	-		San Vicente (Antioquia)	3.000	3.200	3.125	-	
Neiva, Surabastos	2.400	3.000	2.732	+		Papa parda pastusa					
Pamplona (Norte de Santander)	2.000	2.400	2.111	-		Arauca (Arauca)	1.200	1.440	1.313	++	
Pereira, La 41	2.800	3.000	2.908	-		Armenia, Mercar	920	960	947	+	
Pereira, Mercasa	2.900	3.040	2.946	+		Bogotá, D.C., Corabastos	1.260	1.500	1.368	+	
Rionegro (Antioquia)	2.500	3.300	2.933	-		Bucaramanga, Centroabastos	1.120	1.300	1.243	+	
San Gil (Santander)	2.800	3.200	3.033	+		Bucaramanga, Mercados del centro	980	1.000	993	-	
San Vicente (Antioquia)	2.300	2.500	2.450	-		Cali, Cavasa	960	1.000	968	+	
Santa Bárbara (Antioquia)	2.500	3.000	2.733	-		Cartago (Valle del Cauca)	800	860	830	+	
Santa Marta (Magdalena)	3.100	3.200	3.160	+		Chiquinquirá (Boyacá)	960	1.200	1.093	n.d.	
Sincelejo, Nuevo Mercado	3.000	3.600	3.350	-		Cúcuta, Cenabastos	900	1.100	1.060	+	
Socorro (Santander)	2.900	3.000	2.950	=		Florencia (Caquetá)	1.060	1.080	1.070	+	
Sogamoso (Boyacá)	2.600	2.800	2.763	++		La Unión (Nariño)	700	760	715	+	
Sonsón (Antioquia)	3.000	3.000	3.000	+		Manizales, Centro Galerías	1.000	1.100	1.057	+	
Tunja, Complejo de Servicios del Sur	2.100	2.600	2.367	-		Pamplona (Norte de Santander)	1.000	1.100	1.054	+	
Túquerres (Nariño)	1.400	1.600	1.483	n.d.		Pasto, El Potrerillo	760	800	780	+	
Valledupar, Mercabastos	3.600	4.800	4.017	++		Pereira, La 41	760	840	803	+	
Valledupar, Mercado Nuevo	3.600	4.800	4.033	++		Pereira, Mercasa	760	880	848	++	
Villavicencio, CAV	1.800	3.000	2.433	-		Popayán, Plaza de mercado del barrio Bolívar	920	1.040	985	+	
Yopal (Casanare)	2.917	2.917	2.917	+		San Gil (Santander)	1.300	1.400	1.377	++	
Papa criolla sucia						Socorro (Santander)	1.260	1.300	1.280	+	
Barranquilla, Barranquillita	3.400	3.600	3.500	++		Sogamoso (Boyacá)	1.100	1.200	1.140	++	
Bogotá, D.C., Corabastos	2.200	3.200	2.844	-		Tunja, Complejo de Servicios del Sur	1.140	1.240	1.190	+	
Cali, Cavasa	1.400	1.800	1.596	-		Yopal (Casanare)	1.250	1.292	1.271	+	
Chiquinquirá (Boyacá)	1.400	1.700	1.533	n.d.		Papa Puracé					
Palmira (Valle del Cauca)	1.640	1.700	1.685	-		La Unión (Antioquia)	900	1.000	967	++	
Pasto, El Potrerillo	1.000	1.400	1.183	+		Montería, Mercado del Sur	1.400	1.556	1.481	-	
Popayán, Plaza de mercado del barrio Bolívar	1.133	1.333	1.238	-		Sincelejo, Nuevo Mercado	1.340	1.400	1.367	+	
Tuluá (Valle del Cauca)	2.000	2.167	2.083	=		Papa rubí					
Tunja, Complejo de Servicios del Sur	1.800	2.000	1.867	+		Bogotá, D.C., Corabastos	800	940	870	+	
Papa ICA-Huila						Pereira, La 41	960	1.040	993	+	
La Unión (Nariño)	800	900	845	-		Pereira, Mercasa	900	1.060	999	++	
Pasto, El Potrerillo	700	760	733	+		Santa Marta (Magdalena)	1.200	1.200	1.200	+	
						Sincelejo, Nuevo Mercado	940	960	955	n.d.	
						Tunja, Complejo de Servicios del Sur	1.000	1.100	1.031	+++	

BOLETÍN SEMANAL
PRECIOS MAYORISTAS

Cuadro 5. Mercados mayoristas. Precios de venta de tubérculos, raíces y plátanos (continuación)
2020 (9 al 15 de mayo)

Productos y mercados	Pesos por kilogramo				Tendencia	Productos y mercados	Pesos por kilogramo				Tendencia
	Mínimo	Máximo	Medio				Mínimo	Máximo	Medio		
Papa R-12 negra						Papa única (continuación)					
Bogotá, D.C., Corabastos	900	1.000	971		+	Bogotá, D.C., Corabastos	760	800	794		+
Bucaramanga, Centroabastos	1.200	1.240	1.207		++	Bucaramanga, Centroabastos	800	1.000	924		+++
Cartago (Valle del Cauca)	800	900	850		=	Bucaramanga, Mercados del centro	800	840	813		+
Manizales, Centro Galerías	900	1.100	1.027		+	Buenaventura (Valle del Cauca)	840	900	880		-
Medellín, Central Mayorista de Antioquia	1.200	1.200	1.200		+	Cali, Cavasa	700	760	725		-
Papa R-12 roja						Cali, Santa Helena	700	760	713		+
Bogotá, D.C., Corabastos	900	1.000	938		+	Cartagena, Bazurto	920	1.000	973		++
Papa sabanera						Cartago (Valle del Cauca)	1.000	1.080	1.030		+
Bogotá, D.C., Corabastos	1.900	2.400	2.122		+	Cúcuta, Cenabastos	760	900	838		++
Florencia (Cauquetá)	1.060	1.080	1.070		+	Ipiiales (Nariño), Ipiiales somos todos	600	650	625		-
Papa superior						La Unión (Nariño)	640	680	650		+
Bogotá, D.C., Corabastos	1.300	1.400	1.336		+	Manizales, Centro Galerías	800	900	837		+
Chiquinquirá (Boyacá)	800	1.000	933		n.d.	Neiva, Surabastos	760	900	828		+
Cúcuta, Cenabastos	900	1.100	1.060		+	Pamplona (Norte de Santander)	700	800	756		+
Duitama (Boyacá)	1.160	1.200	1.187		+	Pasto, El Potrerillo	500	560	520		-
Florencia (Cauquetá)	1.060	1.080	1.070		+	Pereira, La 41	780	960	848		+
Ipiiales (Nariño), Ipiiales somos todos	700	750	725		-	Pereira, Mercasa	780	900	840		++
Neiva, Surabastos	1.000	1.100	1.064		+	Popayán, Plaza de mercado del barrio Bolívar	680	700	698		++
Pamplona (Norte de Santander)	1.000	1.100	1.047		+	Tunja, Complejo de Servicios del Sur	800	900	847		+++
Sogamoso (Boyacá)	1.100	1.120	1.105		+	Túquerres (Nariño)	500	560	508		-
Tunja, Complejo de Servicios del Sur	1.120	1.200	1.165		+	Valledupar, Mercabastos	800	1.040	913		++
Túquerres (Nariño)	700	760	719		+	Valledupar, Mercado Nuevo	800	1.040	917		++
Villavicencio, CAV	1.200	1.360	1.275		+	Plátano comino					
Papa suprema						Medellín, Central Mayorista de Antioquia	500	600	525		=
Armenia, Mercar	920	960	947		+	Rionegro (Antioquia)	1.100	1.300	1.217		+
Bogotá, D.C., Corabastos	1.100	1.200	1.186		+	Plátano dominico hartón maduro					
Buenaventura (Valle del Cauca)	960	1.000	980		+	Manizales, Centro Galerías	1.700	1.800	1.733		+
Cali, Cavasa	860	900	892		+	Pereira, La 41	1.400	1.600	1.517		=
Cali, Santa Helena	800	900	853		++	Pereira, Mercasa	1.200	1.500	1.392		-
Cúcuta, Cenabastos	800	900	875		=	Plátano dominico hartón verde					
Ibagué, Plaza La 21	900	1.040	990		-	Armenia, Retiro	870	1.000	947		-
Ipiiales (Nariño), Ipiiales somos todos	600	650	625		-	Cartago (Valle del Cauca)	1.400	1.700	1.550		+
La Unión (Nariño)	660	760	695		+	Manizales, Centro Galerías	1.700	1.800	1.733		+
Palmira (Valle del Cauca)	920	960	945		+	Pereira, La 41	1.400	1.600	1.517		=
Pasto, El Potrerillo	540	700	640		+	Pereira, Mercasa	1.200	1.500	1.392		-
Popayán, Plaza de mercado del barrio Bolívar	800	840	805		++	Plátano dominico verde					
Tuluá (Valle del Cauca)	900	940	920		+	Medellín, Central Mayorista de Antioquia	800	1.000	898		-
Túquerres (Nariño)	600	680	625		+	Santa Bárbara (Antioquia)	750	1.000	835		+
Papa tocarreña						Sonsón (Antioquia)	1.250	1.400	1.317		+
Tunja, Complejo de Servicios del Sur	1.000	1.100	1.032		++	Plátano guineo					
Papa única						Bogotá, D.C., Corabastos	1.200	1.400	1.364		+
Barranquilla, Barranquillita	880	1.000	927		++	Cartago (Valle del Cauca)	1.200	1.500	1.350		+
Barranquilla, Granabastos	980	1.100	1.058		+++	La Ceja (Antioquia)	600	800	717		-
						Medellín, Central Mayorista de Antioquia	800	1.200	950		-

Cuadro 5. Mercados mayoristas. Precios de venta de tubérculos, raíces y plátanos (continuación)
2020 (9 al 15 de mayo)

Productos y mercados	Pesos por kilogramo				Tendencia	Productos y mercados	Pesos por kilogramo				Tendencia
	Mínimo	Máximo	Medio				Mínimo	Máximo	Medio		
Plátano guineo (continuación)						Plátano hartón verde (continuación)					
Medellín, Plaza Minorista "José María Villa"	1.000	1.500	1.256		-	San Gil (Santander)	880	1.040	967		+
Neiva, Surabastos	1.100	1.200	1.150		=	Santa Bárbara (Antioquia)	1.200	1.500	1.450		+++
Peñol (Antioquia)	467	500	478		-	Santa Marta (Magdalena)	1.900	1.950	1.925		+
Rionegro (Antioquia)	1.000	1.200	1.092		++	Sincelejo, Nuevo Mercado	1.013	1.013	1.013		+
Santa Bárbara (Antioquia)	600	800	739		++	Socorro (Santander)	880	960	907		+
Sonsón (Antioquia)	400	450	425		++	Sogamoso (Boyacá)	1.400	1.750	1.600		-
Villavicencio, CAV	1.667	2.000	1.861		-	Tuluá (Valle del Cauca)	1.600	1.700	1.650		+
Plátano hartón maduro						Tunja, Complejo de Servicios del Sur	1.750	1.850	1.788		+
Armenia, Mercar	900	950	933		=	Valledupar, Mercabastos	1.350	1.500	1.465		+
Bogotá, D.C., Corabastos	1.900	2.250	2.044		+	Valledupar, Mercado Nuevo	1.350	1.500	1.450		+
Cúcuta, Cenabastos	1.700	2.000	1.892		+	Villavicencio, CAV	1.760	2.080	1.937		+
Ibagué, Plaza La 21	1.250	2.000	1.698		+	Yopal (Casanare)	1.680	1.760	1.720		=
Medellín, Central Mayorista de Antioquia	1.500	1.800	1.677		+	Plátano hartón verde ecuatoriano					
Medellín, Plaza Minorista "José María Villa"	1.500	1.700	1.627		-	Ipiales (Nariño), Ipiales somos todos	1.333	1.333	1.333		+++
Neiva, Surabastos	1.400	1.600	1.533		+	Pasto, El Potrerillo	1.333	1.400	1.342		+
Pereira, La 41	1.400	1.600	1.517		=	Plátano hartón verde Eje Cafetero					
Pereira, Mercasa	1.200	1.500	1.392		-	Medellín, Central Mayorista de Antioquia	1.800	2.200	1.972		-
Tunja, Complejo de Servicios del Sur	1.750	1.900	1.792		+	Plátano hartón verde llanero					
Plátano hartón verde						Bogotá, D.C., Corabastos	2.250	2.600	2.444		-
Arauca (Arauca)	1.600	2.000	1.867		-	Ulluco					
Armenia, Mercar	1.500	1.600	1.533		=	Buenaventura (Valle del Cauca)	2.800	3.000	2.850		-
Armenia, Retiro	1.200	1.400	1.311		+	Cali, Cavasa	2.167	2.333	2.248		+
Barranquilla, Barranquillita	1.750	1.800	1.767		+	Ipiales (Nariño), Ipiales somos todos	1.667	1.667	1.667		+++
Bogotá, D.C., Corabastos	1.900	2.250	2.042		+	Pasto, El Potrerillo	1.250	1.375	1.292		+++
Bucaramanga, Centroabastos	1.840	2.000	1.930		-	Popayán, Plaza de mercado del barrio Bolívar	1.750	1.833	1.813		+++
Bucaramanga, Mercados del centro	1.840	1.920	1.867		=	Túquerres (Nariño)	1.000	1.167	1.058		++
Cali, Cavasa	1.600	1.700	1.615		+	Yuca chirosa					
Cali, Santa Helena	1.550	1.600	1.575		=	Buenaventura (Valle del Cauca)	1.120	1.280	1.213		-
Cartagena, Bazurto	1.200	1.500	1.327		-	Ibagué, Plaza La 21	933	1.167	996		+
Chiquinquirá (Boyacá)	1.900	2.000	1.950		n.d.	La Ceja (Antioquia)	880	1.200	1.017		+
Cúcuta, Cenabastos	1.700	2.000	1.892		+	Rionegro (Antioquia)	640	900	755		+
Duitama (Boyacá)	1.750	1.850	1.775		-	Yuca criolla					
Florencia (Caquetá)	1.000	1.100	1.050		=	Arauca (Arauca)	971	1.143	1.067		+
Ibagué, Plaza La 21	1.250	2.000	1.698		+	Barranquilla, Barranquillita	625	700	650		-
La Ceja (Antioquia)	1.600	1.900	1.789		-	Barranquilla, Granabastos	675	750	710		-
Medellín, Central Mayorista de Antioquia	1.300	1.600	1.517		-	Bucaramanga, Centroabastos	833	952	938		-
Medellín, Plaza Minorista "José María Villa"	1.500	1.700	1.627		-	Bucaramanga, Mercados del centro	952	952	952		-
Montería, Mercado del Sur	950	1.125	1.067		++	Cartagena, Bazurto	500	550	515		-
Neiva, Surabastos	1.400	1.600	1.533		+	Cúcuta, Cenabastos	1.059	1.294	1.167		-
Palmira (Valle del Cauca)	1.600	1.600	1.600		-	Medellín, Central Mayorista de Antioquia	720	1.000	910		-
Pamplona (Norte de Santander)	1.900	2.250	2.039		+	Medellín, Plaza Minorista "José María Villa"	600	800	732		-
Pereira, La 41	1.400	1.600	1.517		=	Montería, Mercado del Sur	350	425	381		+
Pereira, Mercasa	1.200	1.500	1.392		-	Pamplona (Norte de Santander)	1.071	1.310	1.190		+
Popayán, Plaza de mercado del barrio Bolívar	1.440	1.480	1.470		=						
Rionegro (Antioquia)	1.800	2.200	1.997		+						

BOLETÍN SEMANAL PRECIOS MAYORISTAS

Cuadro 5. Mercados mayoristas. Precios de venta de tubérculos, raíces y plátanos (conclusión) 2020 (9 al 15 de mayo)

Productos y mercados	Pesos por kilogramo				Tendencia	Productos y mercados	Pesos por kilogramo				Tendencia
	Mínimo	Máximo	Medio	Precios			Mínimo	Máximo	Medio	Precios	
Yuca criolla (continuación)						Yuca ICA (continuación)					
San Gil (Santander)	952	1.071	992	-	-	Pasto, El Potrerillo	1.083	1.167	1.125	++	
Sincelejo, Nuevo Mercado	550	625	615	+	+	Pereira, La 41	800	880	820	-	
Valledupar, Mercabastos	600	700	648	-	-	Pereira, Mercasa	800	880	840	-	
Valledupar, Mercado Nuevo	625	700	646	+	+	Popayán, Plaza de mercado del barrio Bolívar	1.000	1.033	1.017	+	
Yuca ICA						Tuluá (Valle del Cauca)	800	920	840	=	
Armenia, Mercar	840	1.000	907	-	-	Yuca llanera					
Armenia, Retiro	800	880	827	-	-	Bogotá, D.C., Corabastos	1.267	1.667	1.407	-	
Cali, Cavasa	800	920	880	-	-	Chiquinquirá (Boyacá)	1.000	1.333	1.167	n.d.	
Cali, Santa Helena	960	1.000	980	+	+	Duitama (Boyacá)	933	1.000	978	-	
Cartago (Valle del Cauca)	920	1.000	980	+	+	Sogamoso (Boyacá)	933	1.167	1.013	-	
Florencia (Caquetá)	896	896	896	-	-	Tunja, Complejo de Servicios del Sur	1.000	1.100	1.033	+	
La Unión (Nariño)	1.000	1.100	1.025	-	-	Villavicencio, CAV	800	867	822	-	
Manizales, Centro Galerías	800	1.040	920	-	-	Yopal (Casanare)	800	833	817	-	
Neiva, Surabastos	1.200	1.440	1.230	-	-						
Palmira (Valle del Cauca)	880	920	890	-	-						

TENDENCIAS

---	-	+	+++
Variación mayor al -20 %	Variación entre 0 % y -10 %	Variación entre 0 % y 10 %	Variación mayor al 20 %
--	=	++	n. d.
Variación entre -10 % y -20 %	Variación igual a 0 %	Variación entre 10 % y 20 %	No determinado

GRANOS, CÁRNICOS Y PROCESADOS

Crecieron los precios de los lomos de atún en lata

Para esta semana, el precio mayorista de los lomos de atún en lata subió en quince de los veinticinco mercados donde se comercializó. Los mayoristas explicaron que dicha conducta se debió a la mayor rotación del producto en bodega, así como por el mayor costo de importación desde Ecuador. Por ejemplo, en el mercado de Bogotá el kilo se vendió a \$21.462, lo que significó un aumento del 3,63%.

De igual forma, las cotizaciones del arroz de primera reflejaron una tendencia al alza en diecisiete de los treinta y tres mercados donde se ofreció esta semana. Las fuentes consultadas argumentaron que este comportamiento estuvo relacionado con las mayores ventas para la celebración del día de la madre. El arroz que se comercializó llegó desde los departamentos de Tolima y Huila, donde ya iniciaron las cosechas. En Bogotá, por ejemplo, el kilo se vendió a \$3.609, es decir tuvo un ascenso del 3,11%.

En contraste, disminuyó el precio del queso costeño, el descenso se presentó en doce de los veinticinco mercados donde se negoció esta semana, y se generó como consecuencia de una mayor producción en los municipios de San Luis de Sincé (Sucre) y San Vicente del Caguán (Caquetá). En Armenia, por ejemplo, el kilo

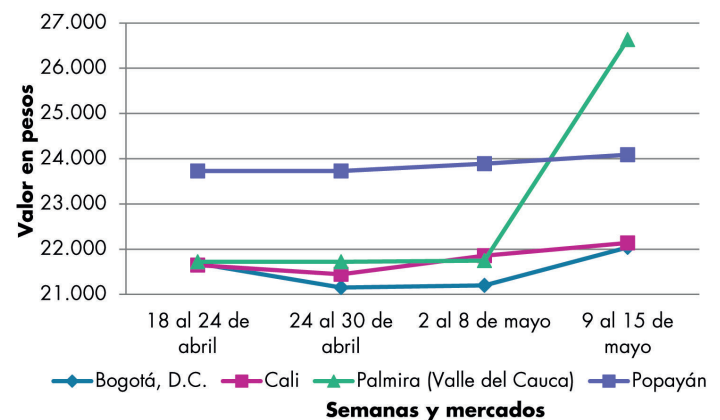


Fuente: <https://www.publico.es/>

se entregó a \$12.507, lo que implicó una reducción del 4,87% en sus cotizaciones.

Por último, se observó una caída en las cotizaciones de la punta de anca de res, lo cual estuvo motivado por la menor demanda de este corte y obligó a los comerciantes a reducir sus precios en once de los veintiséis mercados donde se consiguió esta semana. Adicionalmente, se presentó buena disponibilidad de este producto desde Pereira (Risaralda) y Viterbo (Caldas). Por ejemplo, en el Frigorífico Ble Ltda., en Bogotá, el kilo se transó en \$17.833, es decir que bajó un 5,89%.

Gráfico 6. Comportamiento de los precios de los lomos de atún en lata 2020 (18 de abril al 15 de mayo)



Fuente: DANE, Sipsa.

BOLETÍN SEMANAL PRECIOS MAYORISTAS

Cuadro 6. Mercados mayoristas. Precios de venta de granos y cereales 2020 (9 al 15 de mayo)

Productos y mercados	Pesos por kilogramo				Tendencia	Productos y mercados	Pesos por kilogramo				Tendencia
	Mínimo	Máximo	Medio				Mínimo	Máximo	Medio		
Arroz de primera						Arroz sopa cristal					
Armenia, Mercar	3.680	3.800	3.747	=		Bucaramanga, Centroabastos	2.120	2.144	2.131	+	
Barranquilla, Barranquillita	3.366	3.384	3.375	+		Bucaramanga, Mercados del centro	2.000	2.160	2.061	=	
Barranquilla, Granabastos	3.333	3.378	3.350	=		Montería, Mercado del Sur	2.600	2.640	2.618	-	
Bogotá, D.C., Corabastos	3.586	3.640	3.609	+		Arveja amarilla seca importada					
Bogotá, D.C., Paloquemao	3.600	3.680	3.653	+		Cúcuta, Cenabastos	3.500	3.540	3.513	=	
Bogotá, D.C., Plaza España	3.816	3.880	3.845	+		Cúcuta, La Nueva Sexta	2.600	2.600	2.600	=	
Bogotá, D.C., Plaza Las Flores	3.640	3.700	3.660	+		Ibagué, Plaza La 21	2.600	2.800	2.715	=	
Bucaramanga, Mercados del centro	3.800	3.840	3.827	=		Pamplona (Norte de Santander)	3.652	3.652	3.652	+	
Buenaventura (Valle del Cauca)	3.664	3.840	3.755	+		Arveja verde seca importada					
Cali, La Floresta	3.480	3.760	3.600	+		Armenia, Mercar	2.335	2.467	2.394	=	
Cali, Santa Helena	3.400	3.600	3.493	+		Bogotá, D.C., Corabastos	2.900	2.960	2.920	+	
Cali, Siloé	3.400	3.760	3.560	=		Bogotá, D.C., Paloquemao	3.520	3.600	3.547	++	
Cartagena, Bazaruto	3.778	3.778	3.778	+		Bogotá, D.C., Plaza España	3.800	4.000	3.917	+	
Cartago (Valle del Cauca)	3.600	3.680	3.640	+		Bucaramanga, Mercados del centro	3.200	3.720	3.460	n.d.	
Cúcuta, Cenabastos	3.667	3.733	3.689	=		Cali, La Floresta	3.680	3.760	3.707	+	
Cúcuta, La Nueva Sexta	3.800	3.800	3.800	=		Cali, Santa Helena	3.440	3.600	3.520	=	
Florencia (Caquetá)	3.560	3.560	3.560	=		Cali, Siloé	3.600	3.680	3.640	+	
Manizales, Centro Galerías	3.680	3.760	3.710	-		Cartagena, Bazaruto	2.600	2.800	2.667	=	
Medellín, Central Mayorista de Antioquia	3.600	3.640	3.610	-		Cúcuta, Cenabastos	3.400	3.500	3.467	=	
Medellín, Plaza Minorista "José María Villa"	3.520	3.600	3.570	+		Cúcuta, La Nueva Sexta	2.640	2.760	2.700	+	
Montería, Mercado del Sur	3.511	3.578	3.550	-		Manizales, Centro Galerías	3.524	3.744	3.689	-	
Neiva, Surabastos	3.440	3.480	3.450	+		Medellín, Central Mayorista de Antioquia	3.360	3.360	3.360	+	
Palmira (Valle del Cauca)	3.400	3.840	3.625	-		Medellín, Plaza Minorista "José María Villa"	2.240	2.480	2.370	-	
Pamplona (Norte de Santander)	3.600	3.600	3.600	=		Palmira (Valle del Cauca)	3.800	4.000	3.925	-	
Pasto, El Potrerillo	3.760	4.000	3.893	-		Pamplona (Norte de Santander)	3.739	4.174	3.942	+	
Pereira, Mercasa	3.680	3.840	3.750	=		Pasto, El Potrerillo	2.800	3.040	2.880	-	
Popayán, Plaza de mercado del barrio Bolívar	2.760	2.800	2.780	+		Pereira, Mercasa	2.600	3.450	2.950	=	
Santa Marta (Magdalena)	3.120	3.200	3.160	n.d.		Popayán, Plaza de mercado del barrio Bolívar	3.200	3.360	3.280	+	
Sincelejo, Nuevo Mercado	3.280	3.428	3.353	+		Santa Marta (Magdalena)	2.909	2.909	2.909	=	
Tuluá (Valle del Cauca)	3.100	3.680	3.394	=		Sincelejo, Nuevo Mercado	2.800	2.800	2.800	=	
Tunja, Complejo de Servicios del Sur	3.400	3.500	3.433	+		Tuluá (Valle del Cauca)	3.360	3.600	3.520	=	
Valledupar, Mercado Nuevo	3.400	3.500	3.453	=		Tunja, Complejo de Servicios del Sur	2.840	2.900	2.880	+	
Villavicencio, CAV	3.520	3.600	3.547	+		Valledupar, Mercado Nuevo	4.000	4.000	4.000	=	
Arroz de segunda						Villavicencio, CAV	3.478	3.713	3.571	-	
Barranquilla, Barranquillita	3.109	3.139	3.124	+		Cuchuco de cebada					
Barranquilla, Granabastos	3.111	3.156	3.132	=		Bucaramanga, Centroabastos	2.560	2.800	2.693	=	
Bogotá, D.C., Corabastos	3.380	3.404	3.395	+		Bucaramanga, Mercados del centro	2.400	2.640	2.493	=	
Cartagena, Bazaruto	3.467	3.556	3.522	-		Cuchuco de maíz					
Sincelejo, Nuevo Mercado	3.378	3.400	3.393	=		Bucaramanga, Centroabastos	2.720	2.880	2.800	-	
Arroz excelso						Bucaramanga, Mercados del centro	2.440	2.880	2.653	=	
Barranquilla, Barranquillita	3.504	3.536	3.520	=		Cali, La Floresta	1.500	1.600	1.567	-	
Barranquilla, Granabastos	3.520	3.600	3.570	=		Cali, Santa Helena	1.400	1.500	1.467	=	
Bucaramanga, Centroabastos	3.680	3.940	3.793	-		Cali, Siloé	1.600	1.600	1.600	=	
Cartagena, Bazaruto	3.680	3.680	3.680	-		Florencia (Caquetá)	2.320	2.320	2.320	+	
Ibagué, Plaza La 21	3.360	3.440	3.410	=		Montería, Mercado del Sur	1.360	1.400	1.380	+	
Montería, Mercado del Sur	3.680	3.760	3.730	=							
Santa Marta (Magdalena)	3.640	3.720	3.680	=							
Sincelejo, Nuevo Mercado	3.480	3.600	3.550	-							
Valledupar, Mercado Nuevo	3.600	3.680	3.653	=							

Cuadro 6. Mercados mayoristas. Precios de venta de granos y cereales (continuación)
2020 (9 al 15 de mayo)

Productos y mercados	Pesos por kilogramo				Tendencia	Productos y mercados	Pesos por kilogramo				Tendencia
	Mínimo	Máximo	Medio				Mínimo	Máximo	Medio		
Cuchuco de maíz (continuación)						Frijol cargamento rojo (continuación)					
Popayán, Plaza de mercado del barrio Bolívar	1.296	1.312	1.301	=		Bogotá, D.C., Plaza España	7.360	7.500	7.431	+	
Sincelejo, Nuevo Mercado	2.000	2.000	2.000	=		Bogotá, D.C., Plaza Las Flores	6.800	6.880	6.827	-	
Frijol bolón						Cartago (Valle del Cauca)	7.200	7.680	7.493	+	
Armenia, Mercar	6.978	7.093	7.040	=		El Carmen de Viboral (Antioquia)	6.800	7.000	6.900	-	
Bogotá, D.C., Corabastos	7.360	7.440	7.400	+		Ibagué, Plaza La 21	6.840	6.920	6.880	=	
Bogotá, D.C., Plaza España	7.440	7.480	7.467	+		Manizales, Centro Galerías	9.031	9.515	9.345	=	
Bogotá, D.C., Plaza Las Flores	6.960	7.200	7.067	-		Marinilla (Antioquia)	6.800	6.900	6.875	-	
Cartago (Valle del Cauca)	7.600	7.840	7.733	+		Medellín, Central Mayorista de Antioquia	7.300	7.500	7.450	-	
Pereira, Mercasa	8.200	8.340	8.272	+		Medellín, Plaza Minorista "José María Villa"	7.000	7.000	7.000	-	
Popayán, Plaza de mercado del barrio Bolívar	8.000	8.160	8.053	=		Pereira, Mercasa	7.550	8.275	7.913	+	
Tuluá (Valle del Cauca)	6.640	6.800	6.747	+		San Vicente (Antioquia)	7.000	7.000	7.000	-	
Tunja, Complejo de Servicios del Sur	6.240	6.400	6.347	=		Tunja, Complejo de Servicios del Sur	5.600	5.760	5.653	=	
Villavicencio, CAV	7.826	8.330	8.078	-		Villavicencio, CAV	7.130	8.148	7.701	+	
Frijol cabeza negra importado						Frijol nima calima					
Barranquilla, Barranquillita	5.400	5.500	5.450	+		Armenia, Mercar	5.595	6.079	5.874	=	
Cartagena, Bazurto	4.800	6.000	5.200	+		Bogotá, D.C., Corabastos	6.000	6.140	6.060	+	
Santa Marta (Magdalena)	5.091	5.455	5.227	=		Bogotá, D.C., Paloquemao	5.600	5.760	5.707	+	
Frijol cabeza negra nacional						Bogotá, D.C., Plaza España	5.600	5.760	5.653	+	
Barranquilla, Granabastos	5.500	5.600	5.550	=		Bogotá, D.C., Plaza Las Flores	6.720	6.800	6.747	=	
Montería, Mercado del Sur	3.800	4.000	3.950	+		Cartago (Valle del Cauca)	6.400	6.800	6.667	+	
Sincelejo, Nuevo Mercado	4.400	5.000	4.650	=		Florencia (Caquetá)	5.600	5.600	5.600	+	
Valledupar, Mercado Nuevo	5.000	6.000	5.333	=		Manizales, Centro Galerías	8.370	8.590	8.425	=	
Frijol calima						Medellín, Central Mayorista de Antioquia	6.700	6.800	6.750	-	
Buenaventura (Valle del Cauca)	5.800	5.856	5.819	+		Neiva, Surabastos	6.400	6.800	6.640	-	
Cali, La Floresta	6.200	6.400	6.333	=		Villavicencio, CAV	7.391	7.609	7.470	+	
Cali, Santa Helena	6.560	6.640	6.613	+		Frijol palomito importado					
Cali, Siloé	6.640	6.800	6.720	+		Barranquilla, Barranquillita	5.700	5.800	5.750	=	
Palmira (Valle del Cauca)	6.800	7.000	6.925	-		Barranquilla, Granabastos	5.500	5.700	5.600	=	
Popayán, Plaza de mercado del barrio Bolívar	6.720	6.800	6.773	=		Cartagena, Bazurto	4.800	6.000	5.200	+	
Tuluá (Valle del Cauca)	5.600	6.000	5.867	=		Santa Marta (Magdalena)	4.364	4.727	4.500	-	
Frijol cargamento blanco						Frijol radical					
El Carmen de Viboral (Antioquia)	6.800	7.000	6.933	-		Medellín, Central Mayorista de Antioquia	6.800	7.000	6.900	-	
Marinilla (Antioquia)	6.800	6.900	6.825	-		Frijol Uribe rosado					
Medellín, Central Mayorista de Antioquia	7.300	7.500	7.450	-		Cartago (Valle del Cauca)	6.000	6.800	6.467	+	
Medellín, Plaza Minorista "José María Villa"	7.500	7.500	7.500	-		Medellín, Central Mayorista de Antioquia	6.500	6.500	6.500	n.d.	
San Vicente (Antioquia)	7.000	7.000	7.000	-		Pereira, Mercasa	6.500	6.600	6.550	=	
Sonsón (Antioquia)	7.200	7.400	7.300	+		Frijol Zaragoza					
Frijol cargamento rojo						Barranquilla, Barranquillita	5.700	5.800	5.750	=	
Armenia, Mercar	6.634	7.072	6.845	=		Barranquilla, Granabastos	5.700	5.800	5.750	=	
Bogotá, D.C., Corabastos	7.320	7.360	7.333	+		Cartagena, Bazurto	7.400	8.000	7.575	-	
Bogotá, D.C., Paloquemao	6.400	6.640	6.480	-		Cúcuta, Cenabastos	7.000	7.500	7.167	=	
						Cúcuta, La Nueva Sexta	7.000	7.000	7.000	=	
						Montería, Mercado del Sur	6.900	7.000	6.965	=	
						Santa Marta (Magdalena)	6.182	6.182	6.182	=	
						Sincelejo, Nuevo Mercado	6.800	7.500	7.250	+	
						Valledupar, Mercado Nuevo	7.000	8.000	7.333	=	

BOLETÍN SEMANAL PRECIOS MAYORISTAS

Cuadro 6. Mercados mayoristas. Precios de venta de granos y cereales (continuación)
2020 (9 al 15 de mayo)

Productos y mercados	Pesos por kilogramo				Tendencia	Productos y mercados	Pesos por kilogramo				Tendencia
	Mínimo	Máximo	Medio				Mínimo	Máximo	Medio		
Garbanzo importado						Lenteja importada (continuación)					
Armenia, Mercar	5.066	5.507	5.286	=		Tuluá (Valle del Cauca)	4.800	4.904	4.861	=	
Bogotá, D.C., Corabastos	5.500	5.640	5.547	-		Tunja, Complejo de Servicios del Sur	4.700	4.800	4.733	+	
Bogotá, D.C., Paloquemao	5.600	5.760	5.707	+		Valledupar, Mercado Nuevo	6.000	6.000	6.000	=	
Bogotá, D.C., Plaza España	4.600	4.640	4.627	+		Villavicencio, CAV	4.870	5.435	5.203	-	
Bogotá, D.C., Plaza Las Flores	6.240	6.400	6.293	-		Maíz amarillo cáscara					
Bucaramanga, Centroabastos	4.340	4.500	4.420	n.d.		Bogotá, D.C., Corabastos	1.580	1.600	1.593	+	
Cartago (Valle del Cauca)	4.000	4.400	4.200	-		Bogotá, D.C., Paloquemao	1.440	1.520	1.493	+	
Cúcuta, Cenabastos	4.400	5.000	4.667	=		Manizales, Centro Galerías	1.360	1.600	1.493	-	
Cúcuta, La Nueva Sexta	4.500	4.500	4.500	=		Medellín, Central Mayorista de Antioquia	1.300	1.300	1.300	-	
Medellín, Central Mayorista de Antioquia	3.840	4.000	3.900	-		Medellín, Plaza Minorista "José María Villa"	1.300	1.400	1.338	-	
Medellín, Plaza Minorista "José María Villa"	3.600	3.840	3.700	-		Montería, Mercado del Sur	1.280	1.360	1.310	-	
Neiva, Surabastos	4.400	4.800	4.620	-		Neiva, Surabastos	1.097	1.258	1.153	+	
Pamplona (Norte de Santander)	5.217	5.217	5.217	++		Sincelejo, Nuevo Mercado	1.267	1.333	1.296	-	
Pereira, Mercasa	4.300	4.600	4.467	++		Sonsón (Antioquia)	1.150	1.200	1.177	+	
Tunja, Complejo de Servicios del Sur	6.000	6.200	6.100	+		Valledupar, Mercado Nuevo	1.400	1.400	1.400	=	
Villavicencio, CAV	4.200	4.840	4.440	+		Maíz amarillo cáscara importado					
Lenteja importada						Medellín, Central Mayorista de Antioquia	1.160	1.250	1.215	-	
Arauca (Arauca)	6.160	6.232	6.196	=		Maíz amarillo trillado					
Armenia, Mercar	3.480	3.700	3.568	=		Armenia, Mercar	1.480	1.500	1.490	+	
Barranquilla, Barranquillita	4.750	4.800	4.775	+		Barranquilla, Barranquillita	1.338	1.341	1.339	=	
Barranquilla, Granabastos	4.800	5.000	4.900	=		Barranquilla, Granabastos	1.200	1.250	1.231	=	
Bogotá, D.C., Corabastos	5.120	5.240	5.173	+		Cali, La Floresta	1.600	1.700	1.667	-	
Bogotá, D.C., Paloquemao	5.120	5.280	5.173	-		Cali, Santa Helena	1.400	1.500	1.467	-	
Bogotá, D.C., Plaza España	5.700	5.760	5.735	+		Cali, Siloé	1.600	1.600	1.600	-	
Bogotá, D.C., Plaza Las Flores	4.800	5.040	4.880	-		Cartagena, Bazarro	2.000	2.025	2.017	=	
Buenaventura (Valle del Cauca)	3.784	3.880	3.843	++		Medellín, Central Mayorista de Antioquia	1.500	1.500	1.500	-	
Cali, La Floresta	4.400	4.600	4.467	+		Medellín, Plaza Minorista "José María Villa"	1.400	1.500	1.450	-	
Cali, Santa Helena	4.400	4.560	4.453	+		Montería, Mercado del Sur	1.480	1.560	1.525	-	
Cali, Siloé	4.400	4.560	4.480	+		Pereira, Mercasa	1.440	1.700	1.530	=	
Cartagena, Bazarro	5.800	6.000	5.950	+		Santa Marta (Magdalena)	1.080	1.140	1.110	+	
Cartago (Valle del Cauca)	5.080	5.200	5.140	+		Sincelejo, Nuevo Mercado	1.511	1.578	1.550	-	
Cúcuta, Cenabastos	5.600	5.600	5.600	=		Tuluá (Valle del Cauca)	1.300	1.370	1.343	=	
Cúcuta, La Nueva Sexta	4.750	5.000	4.861	+		Maíz blanco cáscara					
Florencia (Caquetá)	4.640	4.640	4.640	+		Medellín, Central Mayorista de Antioquia	1.300	1.300	1.300	=	
Ibagué, Plaza La 21	5.040	5.400	5.187	=		Maíz blanco rellado					
Manizales, Centro Galerías	5.286	5.727	5.479	=		Cartago (Valle del Cauca)	1.440	1.520	1.480	-	
Medellín, Central Mayorista de Antioquia	5.200	5.200	5.200	+		Maíz blanco trillado					
Medellín, Plaza Minorista "José María Villa"	3.040	3.200	3.144	+		Armenia, Mercar	1.360	1.400	1.380	-	
Montería, Mercado del Sur	5.600	5.700	5.635	++		Barranquilla, Barranquillita	1.415	1.428	1.421	+	
Neiva, Surabastos	4.960	5.200	5.120	+		Barranquilla, Granabastos	1.450	1.500	1.469	=	
Palmira (Valle del Cauca)	4.000	4.200	4.050	+		Bogotá, D.C., Corabastos	1.580	1.640	1.600	+	
Pamplona (Norte de Santander)	5.652	5.652	5.652	-		Bogotá, D.C., Paloquemao	1.680	1.760	1.707	-	
Pasto, El Potrerillo	4.400	4.960	4.720	+							
Pereira, Mercasa	5.000	5.200	5.123	+							
Popayán, Plaza de mercado del barrio Bolívar	4.800	4.880	4.827	=							
Santa Marta (Magdalena)	3.182	3.273	3.205	=							
Sincelejo, Nuevo Mercado	5.200	6.000	5.600	+							

Cuadro 6. Mercados mayoristas. Precios de venta de granos y cereales (conclusión)
2020 (9 al 15 de mayo)

Productos y mercados	Pesos por kilogramo			Tendencia
	Mínimo	Máximo	Medio	
Maíz blanco trillado (continuación)				
Bogotá, D.C., Plaza España	1.680	1.700	1.687	+
Cali, La Floresta	1.520	1.600	1.573	-
Cali, Santa Helena	1.500	1.600	1.553	+
Cali, Siloé	1.600	1.600	1.600	=
Cartagena, Bazurto	2.025	2.025	2.025	-
Cartago (Valle del Cauca)	1.480	1.520	1.500	+
Cúcuta, Cenabastos	1.800	1.900	1.833	+
Cúcuta, La Nueva Sexta	1.833	1.833	1.833	+
Florencia (Caquetá)	1.760	1.760	1.760	=
Ibagué, Plaza La 21	1.360	1.400	1.380	=
Manizales, Centro Galerías	1.520	1.760	1.627	=
Medellín, Central Mayorista de Antioquia	1.600	1.600	1.600	+
Medellín, Plaza Minorista "José María Villa"	1.700	1.800	1.750	+
Montería, Mercado del Sur	1.480	1.560	1.520	-
Neiva, Surabastos	1.500	1.560	1.530	-
Palmira (Valle del Cauca)	1.500	1.600	1.545	-
Pereira, Mercasa	1.440	1.610	1.510	=
Popayán, Plaza de mercado del barrio Bolívar	1.560	1.600	1.587	+

Productos y mercados	Pesos por kilogramo			Tendencia
	Mínimo	Máximo	Medio	
Maíz blanco trillado (continuación)				
Santa Marta (Magdalena)	1.600	1.700	1.645	=
Sincelejo, Nuevo Mercado	1.511	1.578	1.539	-
Tuluá (Valle del Cauca)	1.400	1.500	1.447	=
Tunja, Complejo de Servicios del Sur	1.800	1.900	1.833	=
Valledupar, Mercado Nuevo	1.500	1.600	1.533	=
Villavicencio, CAV	1.440	1.500	1.463	+
Maíz pira				
Bogotá, D.C., Corabastos	2.640	2.720	2.693	+
Bogotá, D.C., Paloquemao	3.680	3.840	3.787	-
Bogotá, D.C., Plaza España	3.600	3.920	3.787	=
Bucaramanga, Mercados del centro	3.240	3.600	3.420	n.d.
Cúcuta, Cenabastos	2.600	2.800	2.667	=
Cúcuta, La Nueva Sexta	2.480	2.560	2.520	=
Medellín, Central Mayorista de Antioquia	3.600	3.600	3.600	+
Medellín, Plaza Minorista "José María Villa"	2.720	2.880	2.780	-
Montería, Mercado del Sur	3.500	3.800	3.625	+
Villavicencio, CAV	2.957	3.522	3.319	-

TENDENCIAS

---	-
Variación mayor al -20 %	Variación entre 0 % y -10 %
--	=
Variación entre -10 % y -20 %	Variación igual a 0 %

+	+++
Variación entre 0 % y 10 %	Variación mayor al 20 %
++	n. d.
Variación entre 10 % y 20 %	No determinado

Cuadro 7. Mercados mayoristas. Precios de venta de huevos y lácteos 2020 (9 al 15 de mayo)

Productos y mercados	Pesos por kilogramo				Tendencia	Productos y mercados	Pesos por kilogramo				Tendencia
	Mínimo	Máximo	Medio				Mínimo	Máximo	Medio		
Huevo blanco A						Huevo rojo A (continuación)					
Buenaventura (Valle del Cauca)	400	433	417	-		Popayán, Plaza de mercado del barrio Bolívar	350	357	353	=	
Cartago (Valle del Cauca)	313	327	320	-		Sincelejo, Nuevo Mercado	297	303	300	+	
Manizales, Centro Galerías	330	333	332	-		Tuluá (Valle del Cauca)	267	320	301	=	
Medellín, Central Mayorista de Antioquia	320	335	327	-		Valledupar, Mercado Nuevo	297	310	302	-	
Medellín, Plaza Minorista "José María Villa"	315	330	321	-		Villavicencio, CAV	270	286	278	-	
Pereira, La 41	317	320	318	-		Huevo rojo AA					
Huevo blanco AA						Armenia, Mercar	350	360	353	=	
Cartago (Valle del Cauca)	333	350	342	-		Bogotá, D.C., Corabastos	340	340	340	-	
Cúcuta, La Nueva Sexta	294	294	294	=		Bogotá, D.C., Paloquemao	350	360	353	+	
Manizales, Centro Galerías	340	350	345	-		Bogotá, D.C., Plaza Las Flores	370	380	374	+	
Medellín, Central Mayorista de Antioquia	330	365	343	-		Bucaramanga, Centroabastos	300	310	305	=	
Medellín, Plaza Minorista "José María Villa"	340	350	343	-		Cali, Galería Alameda	367	383	378	=	
Pereira, La 41	333	333	333	-		Cali, La Floresta	350	367	361	=	
Huevo blanco B						Cali, Santa Helena	367	383	375	=	
Cartago (Valle del Cauca)	300	317	308	-		Cali, Siloé	383	400	394	=	
Medellín, Central Mayorista de Antioquia	300	315	307	-		Cartagena, Bazarro	333	333	333	-	
Medellín, Plaza Minorista "José María Villa"	290	310	301	-		Cartago (Valle del Cauca)	333	350	342	-	
Pereira, La 41	300	300	300	=		Cúcuta, Cenabastos	294	300	297	=	
Huevo blanco extra						Ibagué, Plaza La 21	333	367	350	-	
Manizales, Centro Galerías	380	383	383	-		Medellín, Central Mayorista de Antioquia	330	365	343	-	
Medellín, Central Mayorista de Antioquia	395	435	410	-		Medellín, Plaza Minorista "José María Villa"	340	350	343	-	
Medellín, Plaza Minorista "José María Villa"	350	370	359	-		Montería, Mercado del Sur	350	360	356	-	
Pereira, La 41	383	383	383	-		Neiva, Surabastos	326	370	348	-	
Huevo rojo A						Palmira (Valle del Cauca)	367	383	373	-	
Armenia, Mercar	330	340	337	=		Pamplona (Norte de Santander)	317	317	317	=	
Bogotá, D.C., Corabastos	320	320	320	-		Pasto, El Potrerillo	307	317	310	+	
Bogotá, D.C., Paloquemao	330	340	333	+		Popayán, Plaza de mercado del barrio Bolívar	400	407	404	=	
Bogotá, D.C., Plaza Las Flores	340	360	352	+		Tuluá (Valle del Cauca)	283	330	304	=	
Bucaramanga, Centroabastos	280	295	288	=		Valledupar, Mercado Nuevo	303	317	309	-	
Cali, Santa Helena	310	317	313	-		Villavicencio, CAV	280	300	289	-	
Cali, Siloé	300	317	311	=		Huevo rojo B					
Cartagena, Bazarro	317	317	317	-		Armenia, Mercar	250	270	260	=	
Cartago (Valle del Cauca)	313	320	317	-		Bogotá, D.C., Corabastos	280	290	287	-	
Cúcuta, Cenabastos	289	290	289	=		Bogotá, D.C., Paloquemao	300	310	307	=	
Cúcuta, La Nueva Sexta	283	289	286	=		Bogotá, D.C., Plaza Las Flores	290	300	297	-	
Ibagué, Plaza La 21	317	333	328	-		Bucaramanga, Centroabastos	270	275	273	=	
Medellín, Central Mayorista de Antioquia	320	335	327	-		Cúcuta, Cenabastos	267	280	273	+	
Medellín, Plaza Minorista "José María Villa"	315	330	321	-		Ibagué, Plaza La 21	300	317	308	-	
Montería, Mercado del Sur	300	317	311	-		Medellín, Central Mayorista de Antioquia	300	315	307	-	
Neiva, Surabastos	300	320	310	-		Medellín, Plaza Minorista "José María Villa"	290	310	301	-	
Pamplona (Norte de Santander)	283	289	286	-		Montería, Mercado del Sur	280	293	288	-	
Pasto, El Potrerillo	290	300	294	+		Neiva, Surabastos	280	290	285	-	
						Villavicencio, CAV	260	276	267	-	

Cuadro 7. Mercados mayoristas. Precios de venta de huevos y lácteos (continuación)
2020 (9 al 15 de mayo)

Productos y mercados	Pesos por kilogramo				Tendencia	Productos y mercados	Pesos por kilogramo				Tendencia
	Mínimo	Máximo	Medio	Precios			Mínimo	Máximo	Medio	Precios	
Huevo rojo extra						Queso campesino (continuación)					
Armenia, Mercar	370	380	377		=	Cali, La Floresta	10.400	11.000	10.800		=
Bogotá, D.C., Corabastos	380	380	380		-	Cali, Santa Helena	11.000	11.500	11.125		=
Bogotá, D.C., Paloquemao	400	400	400		+	Cali, Siloé	11.000	11.500	11.167		=
Bogotá, D.C., Plaza Las Flores	400	400	400		=	Cúcuta, Cenabastos	12.000	12.500	12.250		=
Cali, Galería Alameda	400	417	411		=	Florencia (Caquetá)	10.800	10.800	10.800		+
Cali, La Floresta	400	433	417		=	Ibagué, Plaza La 21	8.400	8.600	8.467		+
Cali, Siloé	433	433	433		=	Manizales, Centro Galerías	8.800	9.000	8.933		=
Cúcuta, Cenabastos	306	322	314		-	Medellín, Central Mayorista de Antioquia	12.000	13.000	12.333		=
Cúcuta, La Nueva Sexta	306	317	311		=	Montería, Mercado del Sur	13.000	14.000	13.750		-
Ibagué, Plaza La 21	367	400	383		=	Palmira (Valle del Cauca)	11.000	12.000	11.375		-
Medellín, Central Mayorista de Antioquia	395	435	410		-	Tuluá (Valle del Cauca)	10.000	12.000	10.667		=
Medellín, Plaza Minorista "José María Villa"	350	370	359		-	Villavicencio, CAV	9.000	10.000	9.750		+
Neiva, Surabastos	366	400	383		-						
Pasto, El Potrerillo	327	333	331		+	Queso Caquetá					
Villavicencio, CAV	300	330	314		-	Cali, Galería Alameda	12.500	13.000	12.833		-
						Cali, La Floresta	13.000	13.500	13.167		=
Leche en polvo						Cali, Santa Helena	12.800	13.500	13.075		-
Armenia, Mercar	18.750	26.389	21.759		=	Cali, Siloé	13.000	13.500	13.167		=
Barranquilla, Barranquillita	27.760	27.817	27.789		+	Palmira (Valle del Cauca)	13.000	13.500	13.375		-
Barranquilla, Granabastos	26.910	27.170	27.054		=	Popayán, Plaza de mercado del barrio Bolívar	12.000	12.600	12.267		=
Bogotá, D.C., Corabastos	24.045	24.306	24.219		+	Tuluá (Valle del Cauca)	11.200	11.600	11.400		=
Bucaramanga, Centroabastos	27.639	28.733	28.186		=						
Bucaramanga, Mercados del centro	27.778	28.993	28.328		=	Queso costeño					
Buenaventura (Valle del Cauca)	20.899	29.167	25.128		-	Armenia, Mercar	12.320	12.800	12.507		-
Cali, La Floresta	21.754	26.736	24.261		+	Barranquilla, Barranquillita	14.000	14.000	14.000		=
Cali, Santa Helena	21.579	26.649	24.085		+	Barranquilla, Granabastos	13.500	13.600	13.533		-
Cali, Siloé	21.930	26.649	24.290		+	Bogotá, D.C., Corabastos	13.000	13.500	13.167		-
Cartagena, Bazurto	27.778	29.167	28.241		+	Bogotá, D.C., Paloquemao	13.000	13.000	13.000		-
Cartago (Valle del Cauca)	19.298	25.825	22.683		=	Bogotá, D.C., Plaza España	13.000	13.500	13.167		=
Ibagué, Plaza La 21	21.974	22.763	22.368		-	Bogotá, D.C., Plaza Las Flores	12.800	13.000	12.900		+
Medellín, Central Mayorista de Antioquia	16.392	16.500	16.464		+	Bucaramanga, Mercados del centro	14.000	14.000	14.000		=
Palmira (Valle del Cauca)	22.763	27.431	25.135		+	Buenaventura (Valle del Cauca)	17.000	17.000	17.000		-
Pamplona (Norte de Santander)	16.204	16.481	16.343		-	Cali, Galería Alameda	12.500	13.000	12.833		-
Pasto, El Potrerillo	20.175	21.930	21.053		n.d.	Cali, La Floresta	13.000	13.500	13.167		-
Pereira, Mercasa	27.387	27.681	27.534		-	Cali, Santa Helena	12.800	13.500	13.075		-
Popayán, Plaza de mercado del barrio Bolívar	20.702	24.358	22.553		+	Cali, Siloé	13.000	13.500	13.167		=
Sincelejo, Nuevo Mercado	26.988	27.083	27.036		n.d.	Cartagena, Bazurto	14.500	15.000	14.750		=
Tuluá (Valle del Cauca)	20.088	26.102	23.171		=	Cartago (Valle del Cauca)	11.600	12.000	11.800		-
Valledupar, Mercado Nuevo	26.910	27.222	27.066		=	Cúcuta, Cenabastos	14.000	14.000	14.000		=
Villavicencio, CAV	28.898	29.245	29.103		+	Manizales, Centro Galerías	11.000	11.000	11.000		=
						Medellín, Central Mayorista de Antioquia	14.000	15.000	14.667		=
Queso campesino						Medellín, Plaza Minorista "José María Villa"	12.700	13.000	12.850		n.d.
Armenia, Mercar	11.500	12.000	11.833		-	Montería, Mercado del Sur	14.000	15.000	14.750		-
Bogotá, D.C., Corabastos	9.000	9.000	9.000		=	Palmira (Valle del Cauca)	13.000	13.500	13.375		-
Bogotá, D.C., Paloquemao	8.800	9.000	8.933		=	Santa Marta (Magdalena)	14.000	14.000	14.000		=
Bogotá, D.C., Plaza España	9.500	9.500	9.500		+	Sincelejo, Nuevo Mercado	13.000	13.000	13.000		=
Bogotá, D.C., Plaza Las Flores	8.800	9.000	8.933		+	Valledupar, Mercado Nuevo	13.000	14.000	13.667		-
Bucaramanga, Mercados del centro	10.000	10.400	10.133		=	Villavicencio, CAV	11.000	11.000	11.000		-
Cali, Galería Alameda	10.000	11.500	10.833		=						

Cuadro 7. Mercados mayoristas. Precios de venta de huevos y lácteos (conclusión)
2020 (9 al 15 de mayo)

Productos y mercados	Pesos por kilogramo				Tendencia	Productos y mercados	Pesos por kilogramo				Tendencia
	Mínimo	Máximo	Medio	Precios			Mínimo	Máximo	Medio	Precios	
Queso cuajada						Queso doble crema					
Armenia, Mercar	9.200	9.600	9.433		=	Armenia, Mercar	12.000	12.500	12.167		=
Bogotá, D.C., Corabastos	9.000	9.500	9.167		-	Bogotá, D.C., Corabastos	11.200	11.200	11.200		-
Bogotá, D.C., Paloquemao	9.000	9.600	9.200		=	Bogotá, D.C., Paloquemao	10.400	10.800	10.667		-
Bogotá, D.C., Plaza Las Flores	8.800	9.000	8.933		=	Bogotá, D.C., Plaza España	11.000	11.200	11.133		-
Bucaramanga, Mercados del centro	10.000	12.000	10.850		=	Bogotá, D.C., Plaza Las Flores	10.800	11.200	11.067		-
Buenaventura (Valle del Cauca)	11.000	11.000	11.000		=	Bucaramanga, Mercados del centro	10.000	12.400	10.850		=
Cali, Galería Alameda	8.000	8.000	8.000		=	Buenaventura (Valle del Cauca)	12.000	13.000	12.333		=
Cali, La Floresta	8.000	8.000	8.000		-	Cali, Galería Alameda	11.000	12.000	11.500		=
Cali, Santa Helena	7.800	8.000	7.950		=	Cali, La Floresta	11.000	12.000	11.500		=
Cali, Siloé	8.000	8.000	8.000		=	Cali, Santa Helena	11.000	12.000	11.375		=
Cartago (Valle del Cauca)	8.600	9.000	8.800		=	Cali, Siloé	11.000	12.000	11.500		=
Cúcuta, Cenabastos	10.000	11.000	10.500		=	Cúcuta, Cenabastos	11.000	12.000	11.500		=
Medellín, Central Mayorista de Antioquia	12.000	13.000	12.333		=	Florencia (Caquetá)	11.600	12.000	11.800		+
Medellín, Plaza Minorista "José María Villa"	8.500	9.200	8.875		+	Ibagué, Plaza La 21	11.000	12.000	11.400		=
Palmira (Valle del Cauca)	9.000	10.000	9.500		-	Medellín, Central Mayorista de Antioquia	12.800	12.800	12.800		=
Popayán, Plaza de mercado del barrio Bolívar	8.000	8.000	8.000		-	Palmira (Valle del Cauca)	12.000	12.000	12.000		=
Tuluá (Valle del Cauca)	7.800	8.200	8.000		=	Popayán, Plaza de mercado del barrio Bolívar	11.600	11.800	11.733		=
Villavicencio, CAV	9.000	9.600	9.425		-	Tuluá (Valle del Cauca)	12.000	12.400	12.267		=
						Villavicencio, CAV	11.600	11.600	11.600		-

TENDENCIAS

---	-	+	+++
Variación mayor al -20 %	Variación entre 0 % y -10 %	Variación entre 0 % y 10 %	Variación mayor al 20 %
--	=	++	n. d.
Variación entre -10 % y -20 %	Variación igual a 0 %	Variación entre 10 % y 20 %	No determinado

Cuadro 8. Mercados mayoristas. Precios de venta de carnes 2020 (9 al 15 de mayo)

Productos y mercados	Pesos por kilogramo				Tendencia	Productos y mercados	Pesos por kilogramo				Tendencia
	Mínimo	Máximo	Medio				Mínimo	Máximo	Medio		
Alas de pollo con costillar						Carne de cerdo, brazo sin hueso (continuación)					
Armenia, Mercar	4.800	5.000	4.867	=		Bogotá, D.C., Paloquemao	8.000	9.000	8.333	-	
Barranquilla, Barranquillita	4.300	4.500	4.375	=		Bogotá, D.C., Plaza Las Flores	8.500	9.000	8.767	-	
Barranquilla, Granabastos	3.700	3.800	3.750	-		Buenaventura (Valle del Cauca)	14.000	14.400	14.267	-	
Bogotá, D.C., Frigorífico Ble Ltda.	5.000	5.600	5.167	-		Cali, Santa Helena	13.800	14.800	14.150	+	
Bogotá, D.C., Frigorífico Guadalupe	4.500	4.700	4.533	+		Cartagena, Bazurto	10.500	13.000	11.800	=	
Bogotá, D.C., Plaza Las Flores	4.000	4.200	4.033	+		Ibagué, Plaza La 21	8.600	10.000	9.150	-	
Bucaramanga, Frigoríficos	5.300	5.450	5.375	=		Malambo (Atlántico), Carnes y carnes	11.000	11.000	11.000	=	
Buenaventura (Valle del Cauca)	5.000	6.000	5.667	-		Medellín, Central Mayorista de Antioquia	10.900	11.900	11.425	=	
Cali, Galería Alameda	4.800	5.000	4.867	=		Montería, Mercado del Sur	10.000	10.500	10.225	-	
Cali, Santa Helena	4.800	5.200	5.000	+		Palmira (Valle del Cauca)	13.500	14.000	13.625	+	
Cartagena, Bazurto	4.200	4.700	4.450	=		Pasto, El Potrerillo	10.000	14.000	12.667	+	
Florencia (Caquetá)	6.000	6.000	6.000	+		Pereira, La 41	9.000	10.000	9.667	-	
Ibagué, Plaza La 21	5.000	5.200	5.100	+		Popayán, Plaza de mercado del barrio Bolívar	11.800	12.000	11.867	+	
Montería, Mercado del Sur	4.000	4.300	4.200	-		Sincelejo, Nuevo Mercado	12.000	12.000	12.000	=	
Neiva, Surabastos	4.400	4.800	4.550	-		Tuluá (Valle del Cauca)	11.700	12.000	11.900	-	
Palmira (Valle del Cauca)	4.900	5.200	5.025	-		Valledupar, Mercado Nuevo	15.000	15.000	15.000	=	
Santa Marta (Magdalena)	4.300	4.300	4.300	+		Villavicencio, CAV	9.000	10.000	9.500	-	
Sincelejo, Nuevo Mercado	4.200	4.200	4.200	+		Yopal (Casanare)	12.000	12.000	12.000	=	
Tuluá (Valle del Cauca)	5.400	6.000	5.667	=							
Valledupar, Mercado Nuevo	4.500	4.700	4.600	=		Carne de cerdo, cabeza de lomo					
Villavicencio, CAV	5.000	5.400	5.150	=		Bogotá, D.C., Frigorífico Ble Ltda.	10.000	11.000	10.583	-	
Alas de pollo sin costillar						Bogotá, D.C., Frigorífico Guadalupe	9.500	10.000	9.667	-	
Bogotá, D.C., Corabastos	5.900	6.000	5.933	+		Bogotá, D.C., Paloquemao	10.000	11.000	10.333	=	
Bogotá, D.C., Frigorífico Ble Ltda.	6.000	7.000	6.583	+		Bogotá, D.C., Plaza Las Flores	9.800	10.000	9.967	-	
Bogotá, D.C., Frigorífico Guadalupe	6.000	6.200	6.033	-		Cúcuta, Cenabastos	12.000	12.500	12.333	=	
Bogotá, D.C., Paloquemao	7.000	7.600	7.400	+		Cúcuta, La Nueva Sexta	10.500	11.000	10.833	-	
Bogotá, D.C., Plaza Las Flores	6.000	6.200	6.067	+		Ibagué, Plaza La 21	8.600	10.000	9.250	-	
Bucaramanga, Frigoríficos	7.200	7.200	7.200	+		Villavicencio, CAV	9.000	10.000	9.750	-	
Cúcuta, Cenabastos	5.600	6.300	6.033	=		Yopal (Casanare)	12.000	12.000	12.000	=	
Medellín, Central Mayorista de Antioquia	8.800	9.000	8.900	=		Carne de cerdo, costilla					
Medellín, Plaza Minorista "José María Villa"	6.200	6.800	6.513	-		Barranquilla, Barranquillita	10.000	11.000	10.667	=	
Carne de cerdo, brazo con hueso						Bogotá, D.C., Frigorífico Ble Ltda.	11.000	12.000	11.500	-	
Barranquilla, Barranquillita	10.000	10.000	10.000	=		Bogotá, D.C., Frigorífico Guadalupe	11.500	12.000	11.850	+	
Bogotá, D.C., Frigorífico Ble Ltda.	9.000	9.500	9.183	-		Bogotá, D.C., Paloquemao	11.000	11.000	11.000	-	
Bogotá, D.C., Frigorífico Guadalupe	8.500	9.000	8.667	-		Bogotá, D.C., Plaza Las Flores	10.500	11.000	10.800	-	
Bogotá, D.C., Paloquemao	7.000	8.000	7.333	-		Buenaventura (Valle del Cauca)	14.000	15.000	14.333	-	
Bogotá, D.C., Plaza Las Flores	7.600	8.000	7.833	-		Cali, Santa Helena	11.600	12.000	11.850	=	
Cúcuta, Cenabastos	10.000	11.000	10.667	=		Cartagena, Bazurto	11.000	13.000	11.833	+	
Malambo (Atlántico), Carnes y carnes	10.000	10.000	10.000	=		Cúcuta, Cenabastos	12.000	12.000	12.000	-	
Montería, Mercado del Sur	9.000	9.400	9.150	=		Cúcuta, La Nueva Sexta	11.000	12.000	11.667	=	
Sincelejo, Nuevo Mercado	8.000	8.000	8.000	=		Florencia (Caquetá)	15.000	15.000	15.000	=	
Valledupar, Mercado Nuevo	14.000	14.000	14.000	=		Ibagué, Plaza La 21	11.800	12.000	11.850	=	
Carne de cerdo, brazo sin hueso						Malambo (Atlántico), Carnes y carnes	13.500	13.500	13.500	=	
Barranquilla, Barranquillita	11.000	13.000	12.000	=		Manizales, Centro Galerías	12.000	12.000	12.000	=	
Bogotá, D.C., Frigorífico Ble Ltda.	9.500	10.000	9.883	-		Medellín, Central Mayorista de Antioquia	14.600	16.000	15.500	=	
Bogotá, D.C., Frigorífico Guadalupe	9.000	9.500	9.200	-		Medellín, Plaza Minorista "José María Villa"	13.960	15.500	14.915	++	
						Montería, Mercado del Sur	10.000	10.500	10.175	-	
						Palmira (Valle del Cauca)	11.000	12.000	11.750	+	

BOLETÍN SEMANAL PRECIOS MAYORISTAS

Cuadro 8. Mercados mayoristas. Precios de venta de carnes (continuación)
2020 (9 al 15 de mayo)

Productos y mercados	Pesos por kilogramo				Tendencia	Productos y mercados	Pesos por kilogramo				Tendencia
	Mínimo	Máximo	Medio				Mínimo	Máximo	Medio		
Carne de res, bola de pierna (continuación)						Carne de res, centro de pierna					
Villavicencio, CAV	14.000	15.000	14.375	-		Barranquilla, Barranquillita	15.500	15.700	15.575	=	
Yopal (Casanare)	14.000	14.000	14.000	=		Barranquilla, Granabastos	14.900	15.000	14.975	=	
Carne de res, bota						Bogotá, D.C., Frigorífico Ble Ltda.	14.800	15.000	14.967	-	
Barranquilla, Barranquillita	15.600	15.700	15.625	=		Bogotá, D.C., Frigorífico Guadalupe	14.800	15.000	14.933	+	
Barranquilla, Granabastos	16.800	16.900	16.825	=		Bogotá, D.C., Paloquemao	17.000	17.000	17.000	=	
Bogotá, D.C., Frigorífico Ble Ltda.	14.800	15.000	14.967	-		Bucaramanga, Frigoríficos	20.670	21.850	21.260	=	
Bogotá, D.C., Frigorífico Guadalupe	14.800	15.000	14.933	+		Cartagena, Bazurto	16.500	18.000	17.333	=	
Bogotá, D.C., Paloquemao	17.000	17.000	17.000	=		Cúcuta, Cenabastos	14.500	15.000	14.833	+	
Bucaramanga, Frigoríficos	19.250	19.400	19.325	=		Cúcuta, La Nueva Sexta	15.000	16.000	15.333	=	
Cartagena, Bazurto	15.000	16.500	15.833	=		Ibagué, Plaza La 21	15.000	16.900	15.475	=	
Cúcuta, Cenabastos	14.000	14.000	14.000	=		Malambo (Atlántico), Carnes y carnes	16.500	16.500	16.500	=	
Ibagué, Plaza La 21	14.400	15.000	14.850	+		Manizales, Centro Galerías	16.000	17.000	16.333	=	
Malambo (Atlántico), Carnes y carnes	17.980	17.980	17.980	-		Medellín, Central Mayorista de Antioquia	20.000	21.800	21.050	-	
Manizales, Centro Galerías	14.500	16.000	15.500	=		Medellín, Plaza Minorista "José María Villa"	19.500	20.800	20.075	+	
Medellín, Central Mayorista de Antioquia	18.400	18.800	18.600	=		Montería, Mercado del Sur	15.000	15.500	15.125	=	
Medellín, Plaza Minorista "José María Villa"	17.000	19.500	18.500	-		Pereira, La 41	17.000	18.000	17.333	=	
Montería, Mercado del Sur	15.000	15.000	15.000	=		Sincelejo, Nuevo Mercado	16.000	16.000	16.000	+	
Sincelejo, Nuevo Mercado	16.000	16.000	16.000	+		Valledupar, Mercado Nuevo	18.000	19.000	18.333	=	
Valledupar, Mercado Nuevo	18.000	19.000	18.333	=		Villavicencio, CAV	14.000	15.000	14.375	-	
Villavicencio, CAV	14.000	15.000	14.375	-		Yopal (Casanare)	14.000	14.000	14.000	=	
Yopal (Casanare)	14.000	14.000	14.000	=		Carne de res, chatas					
Carne de res, cadera						Barranquilla, Barranquillita	17.500	17.600	17.550	=	
Barranquilla, Barranquillita	15.600	15.700	15.650	=		Barranquilla, Granabastos	16.900	17.500	17.175	-	
Barranquilla, Granabastos	16.800	17.000	16.925	=		Bogotá, D.C., Frigorífico Ble Ltda.	18.000	19.000	18.750	+	
Bogotá, D.C., Frigorífico Ble Ltda.	14.800	15.000	14.967	-		Bogotá, D.C., Frigorífico Guadalupe	17.500	18.000	17.733	-	
Bogotá, D.C., Frigorífico Guadalupe	14.800	15.000	14.933	+		Bogotá, D.C., Paloquemao	21.000	22.000	21.667	+	
Bogotá, D.C., Paloquemao	17.000	17.000	17.000	=		Bucaramanga, Frigoríficos	31.000	31.600	31.300	=	
Bucaramanga, Frigoríficos	20.670	23.350	22.010	-		Cali, Santa Helena	19.000	21.000	20.000	=	
Buenaventura (Valle del Cauca)	17.000	18.400	17.933	=		Cartagena, Bazurto	16.100	19.000	17.700	=	
Cali, Santa Helena	17.000	18.000	17.675	+		Cúcuta, Cenabastos	18.000	19.000	18.333	=	
Cartagena, Bazurto	16.500	18.000	17.333	=		Cúcuta, La Nueva Sexta	18.000	19.000	18.667	=	
Cúcuta, Cenabastos	13.500	14.000	13.833	-		Ibagué, Plaza La 21	17.200	19.000	18.050	+	
Ibagué, Plaza La 21	15.000	16.900	15.475	=		Malambo (Atlántico), Carnes y carnes	19.000	19.000	19.000	=	
Malambo (Atlántico), Carnes y carnes	17.980	17.980	17.980	-		Medellín, Central Mayorista de Antioquia	31.000	32.600	31.900	=	
Manizales, Centro Galerías	14.500	17.000	15.833	=		Medellín, Plaza Minorista "José María Villa"	28.000	37.500	31.125	+	
Medellín, Central Mayorista de Antioquia	20.000	21.800	20.825	-		Montería, Mercado del Sur	16.000	17.000	16.375	=	
Medellín, Plaza Minorista "José María Villa"	19.000	20.500	19.750	-		Palmira (Valle del Cauca)	19.000	20.500	19.625	=	
Montería, Mercado del Sur	15.000	15.000	15.000	=		Pasto, El Potrerillo	15.000	17.000	16.333	+	
Palmira (Valle del Cauca)	17.000	18.000	17.375	+		Pereira, La 41	20.000	20.000	20.000	-	
Pasto, El Potrerillo	16.000	16.000	16.000	=		Popayán, Plaza de mercado del barrio Bolívar	17.000	17.200	17.133	+	
Pereira, La 41	17.000	17.000	17.000	=		Sincelejo, Nuevo Mercado	16.000	16.000	16.000	+	
Popayán, Plaza de mercado del barrio Bolívar	16.600	16.600	16.600	=		Tuluá (Valle del Cauca)	20.000	22.000	20.667	=	
Sincelejo, Nuevo Mercado	16.000	16.000	16.000	+		Valledupar, Mercado Nuevo	19.000	20.000	19.667	=	
Tuluá (Valle del Cauca)	17.000	18.000	17.667	=		Villavicencio, CAV	15.000	16.000	15.500	-	
Valledupar, Mercado Nuevo	18.000	19.000	18.333	=		Yopal (Casanare)	14.000	14.000	14.000	=	
Villavicencio, CAV	14.000	15.000	14.375	-							
Yopal (Casanare)	14.000	14.000	14.000	=							

Cuadro 8. Mercados mayoristas. Precios de venta de carnes (continuación)
2020 (9 al 15 de mayo)

Productos y mercados	Pesos por kilogramo				Tendencia	Productos y mercados	Pesos por kilogramo				Tendencia
	Mínimo	Máximo	Medio				Mínimo	Máximo	Medio		
Carne de res, cogote						Carne de res, falda (continuación)					
Bogotá, D.C., Frigorífico Ble Ltda.	11.000	11.500	11.150	-		Ibagué, Plaza La 21	12.000	13.000	12.650	+	
Bogotá, D.C., Frigorífico Guadalupe	11.000	11.000	11.000	+		Malambo (Atlántico), Carnes y carnes	13.500	13.500	13.500	=	
Bogotá, D.C., Paloquemao	12.000	13.000	12.333	=		Manizales, Centro Galerías	9.000	11.000	10.000	=	
Bucaramanga, Frigoríficos	15.400	16.050	15.725	=		Medellín, Central Mayorista de Antioquia	18.600	21.000	19.850	+	
Ibagué, Plaza La 21	7.000	8.500	8.000	-		Medellín, Plaza Minorista "José María Villa"	17.600	19.000	18.500	-	
Manizales, Centro Galerías	10.000	13.000	11.333	=		Montería, Mercado del Sur	12.000	13.000	12.750	=	
Montería, Mercado del Sur	12.000	13.000	12.500	=		Palmira (Valle del Cauca)	10.000	10.000	10.000	+	
Pereira, La 41	12.000	13.000	12.333	=		Pasto, El Potrerillo	12.000	13.000	12.667	+	
						Pereira, La 41	12.000	12.000	12.000	=	
						Popayán, Plaza de mercado del barrio Bolívar	8.400	8.600	8.467	+	
Carne de res, costilla						Carne de res, lomo de brazo					
Barranquilla, Barranquillita	8.400	8.600	8.500	=		Bogotá, D.C., Paloquemao	14.000	15.000	14.667	-	
Bogotá, D.C., Frigorífico Ble Ltda.	12.000	12.600	12.217	+		Cúcuta, Cenabastos	13.500	14.000	13.833	=	
Bogotá, D.C., Frigorífico Guadalupe	11.000	11.500	11.117	-		Cúcuta, La Nueva Sexta	14.000	14.000	14.000	=	
Bogotá, D.C., Paloquemao	12.000	13.000	12.667	-		Montería, Mercado del Sur	15.000	15.000	15.000	=	
Bucaramanga, Frigoríficos	20.300	21.500	20.900	-		Pasto, El Potrerillo	14.000	16.000	15.000	-	
Buenaventura (Valle del Cauca)	11.000	11.000	11.000	+		Pereira, La 41	15.000	16.000	15.333	=	
Cali, Santa Helena	7.400	8.000	7.725	=		Popayán, Plaza de mercado del barrio Bolívar	16.400	16.400	16.400	=	
Cartagena, Bazurto	9.500	12.000	10.833	=		Sincelejo, Nuevo Mercado	12.000	12.000	12.000	+	
Cúcuta, Cenabastos	10.000	11.000	10.500	=		Valledupar, Mercado Nuevo	18.000	19.000	18.333	=	
Cúcuta, La Nueva Sexta	10.000	11.000	10.333	=							
Ibagué, Plaza La 21	8.000	9.000	8.475	=		Carne de res, lomo fino					
Malambo (Atlántico), Carnes y carnes	8.800	8.800	8.800	=		Barranquilla, Barranquillita	20.000	22.000	20.500	=	
Manizales, Centro Galerías	8.000	10.000	8.667	=		Barranquilla, Granabastos	20.000	22.000	20.750	=	
Medellín, Central Mayorista de Antioquia	13.000	13.600	13.325	+		Bogotá, D.C., Frigorífico Ble Ltda.	21.000	22.000	21.667	-	
Medellín, Plaza Minorista "José María Villa"	9.000	9.500	9.263	-		Bogotá, D.C., Frigorífico Guadalupe	21.000	23.000	22.000	-	
Montería, Mercado del Sur	7.000	7.200	7.050	=		Bogotá, D.C., Paloquemao	24.000	26.000	24.667	+	
Pasto, El Potrerillo	12.000	13.000	12.333	=		Bucaramanga, Frigoríficos	42.500	44.300	43.400	=	
Pereira, La 41	6.000	7.000	6.333	=		Buenaventura (Valle del Cauca)	22.000	22.400	22.267	-	
Popayán, Plaza de mercado del barrio Bolívar	8.200	8.400	8.267	+		Cartagena, Bazurto	27.000	27.000	27.000	=	
Valledupar, Mercado Nuevo	11.000	12.000	11.333	=		Cúcuta, Cenabastos	18.000	19.000	18.667	=	
Villavicencio, CAV	9.000	10.000	9.500	-		Cúcuta, La Nueva Sexta	18.000	19.000	18.333	-	
Yopal (Casanare)	9.000	9.000	9.000	=		Ibagué, Plaza La 21	17.000	19.000	17.750	+	
						Malambo (Atlántico), Carnes y carnes	26.000	26.000	26.000	=	
Carne de res en canal						Manizales, Centro Galerías	16.500	18.000	17.500	=	
Arauca (Arauca)	10.000	11.000	10.333	=		Medellín, Central Mayorista de Antioquia	43.000	45.400	43.850	+	
Ibagué, Plaza La 21	8.800	8.960	8.880	+		Medellín, Plaza Minorista "José María Villa"	35.000	39.500	36.875	+	
Malambo (Atlántico), Carnes y carnes	8.900	8.900	8.900	=		Montería, Mercado del Sur	18.000	20.000	18.750	=	
Popayán, Plaza de mercado del barrio Bolívar	8.600	8.600	8.600	+		Palmira (Valle del Cauca)	19.500	20.000	19.750	-	
						Pasto, El Potrerillo	16.000	17.000	16.667	+	
						Pereira, La 41	20.000	20.000	20.000	-	
						Popayán, Plaza de mercado del barrio Bolívar	22.000	22.600	22.200	=	
						Sincelejo, Nuevo Mercado	17.000	17.000	17.000	+	
						Valledupar, Mercado Nuevo	25.000	26.000	25.333	=	
						Villavicencio, CAV	18.000	20.000	18.500	-	
						Yopal (Casanare)	16.000	16.000	16.000	=	
Carne de res, falda											
Barranquilla, Barranquillita	13.500	13.600	13.550	=							
Barranquilla, Granabastos	11.500	11.800	11.650	=							
Bogotá, D.C., Frigorífico Ble Ltda.	12.000	13.000	12.500	-							
Bogotá, D.C., Frigorífico Guadalupe	12.000	12.500	12.150	-							
Bogotá, D.C., Paloquemao	14.000	15.000	14.333	+							
Buenaventura (Valle del Cauca)	14.000	14.400	14.267	+							
Cali, Santa Helena	7.800	8.000	7.950	=							
Cartagena, Bazurto	13.000	15.500	14.167	=							
Cúcuta, Cenabastos	13.000	14.000	13.500	=							
Cúcuta, La Nueva Sexta	12.500	13.000	12.833	-							

Cuadro 8. Mercados mayoristas. Precios de venta de carnes (continuación)
2020 (9 al 15 de mayo)

Productos y mercados	Pesos por kilogramo				Tendencia	Productos y mercados	Pesos por kilogramo				Tendencia
	Mínimo	Máximo	Medio				Mínimo	Máximo	Medio		
Carne de res molida, murillo						Carne de res, muchacho (continuación)					
Bogotá, D.C., Frigorífico Ble Ltda.	11.000	11.500	11.083	-		Palmira (Valle del Cauca)	16.000	17.000	16.500	-	
Bogotá, D.C., Frigorífico Guadalupe	11.000	11.000	11.000	+		Pasto, El Potrerillo	15.000	16.000	15.667	-	
Bogotá, D.C., Paloquemao	12.000	13.000	12.667	=		Pereira, La 41	17.000	17.000	17.000	=	
Bucaramanga, Frigoríficos	14.800	15.150	14.975	=		Popayán, Plaza de mercado del barrio Bolívar	16.200	16.200	16.200	=	
Cúcuta, Cenabastos	13.000	13.000	13.000	=		Sincelejo, Nuevo Mercado	16.000	16.000	16.000	+	
Cúcuta, La Nueva Sexta	13.000	13.000	13.000	=		Tuluá (Valle del Cauca)	16.000	18.000	17.333	=	
Florencia (Caquetá)	12.000	12.000	12.000	=		Valledupar, Mercado Nuevo	18.000	19.000	18.667	=	
Ibagué, Plaza La 21	9.900	11.000	10.625	+		Villavicencio, CAV	14.000	15.000	14.375	-	
Neiva, Surabastos	9.600	10.000	9.800	+		Yopal (Casanare)	14.000	14.000	14.000	=	
Villavicencio, CAV	10.000	10.000	10.000	=							
Yopal (Casanare)	10.000	10.000	10.000	=		Carne de res, murillo					
Carne de res, morrillo						Bogotá, D.C., Frigorífico Ble Ltda.	11.000	11.500	11.083	-	
Bogotá, D.C., Frigorífico Ble Ltda.	12.000	13.000	12.333	+		Bogotá, D.C., Frigorífico Guadalupe	11.000	11.000	11.000	+	
Bogotá, D.C., Frigorífico Guadalupe	11.000	11.600	11.383	-		Bogotá, D.C., Paloquemao	12.000	12.000	12.000	=	
Bogotá, D.C., Paloquemao	15.000	15.000	15.000	=		Bucaramanga, Frigoríficos	14.900	15.150	15.025	=	
Buenaventura (Valle del Cauca)	13.000	14.000	13.333	+		Cúcuta, Cenabastos	13.000	13.000	13.000	-	
Cali, Santa Helena	12.500	13.500	13.000	-		Cúcuta, La Nueva Sexta	13.000	13.000	13.000	=	
Cúcuta, Cenabastos	13.000	14.000	13.667	=		Ibagué, Plaza La 21	10.000	11.800	10.950	=	
Cúcuta, La Nueva Sexta	13.000	13.000	13.000	-		Manizales, Centro Galerías	10.000	13.000	11.667	=	
Florencia (Caquetá)	14.000	14.000	14.000	=		Medellín, Central Mayorista de Antioquia	16.500	17.000	16.775	+	
Ibagué, Plaza La 21	10.000	12.000	11.000	=		Montería, Mercado del Sur	10.500	11.000	10.825	=	
Malambo (Atlántico), Carnes y carnes	12.800	12.800	12.800	=		Neiva, Surabastos	9.000	9.000	9.000	=	
Medellín, Central Mayorista de Antioquia	17.800	18.800	18.300	=		Villavicencio, CAV	10.000	10.000	10.000	=	
Montería, Mercado del Sur	12.000	12.000	12.000	=		Yopal (Casanare)	10.000	10.000	10.000	=	
Palmira (Valle del Cauca)	13.800	14.000	13.950	-		Carne de res, paletero					
Pasto, El Potrerillo	11.000	16.000	14.000	+		Bogotá, D.C., Paloquemao	14.000	15.000	14.667	-	
Pereira, La 41	14.000	15.000	14.667	=		Cúcuta, Cenabastos	13.000	13.000	13.000	=	
Popayán, Plaza de mercado del barrio Bolívar	12.400	12.600	12.533	+		Cúcuta, La Nueva Sexta	13.000	14.000	13.500	=	
Tuluá (Valle del Cauca)	13.500	15.000	14.167	=		Ibagué, Plaza La 21	12.000	12.800	12.467	=	
Villavicencio, CAV	10.000	10.000	10.000	=		Malambo (Atlántico), Carnes y carnes	11.800	11.800	11.800	=	
Yopal (Casanare)	11.000	11.000	11.000	=		Manizales, Centro Galerías	12.000	15.000	13.333	=	
Carne de res, muchacho						Medellín, Central Mayorista de Antioquia	19.800	21.200	20.550	=	
Barranquilla, Barranquillita	14.700	14.800	14.750	=		Montería, Mercado del Sur	14.000	15.000	14.600	=	
Barranquilla, Granabastos	14.700	15.000	14.825	=		Pereira, La 41	15.000	16.000	15.333	=	
Bogotá, D.C., Frigorífico Ble Ltda.	17.000	18.000	17.750	+		Sincelejo, Nuevo Mercado	14.000	14.000	14.000	+	
Bogotá, D.C., Frigorífico Guadalupe	17.000	17.500	17.083	-		Valledupar, Mercado Nuevo	16.000	16.000	16.000	=	
Bogotá, D.C., Paloquemao	18.000	18.000	18.000	=		Carne de res, pecho					
Bucaramanga, Frigoríficos	22.300	23.000	22.650	=		Bogotá, D.C., Frigorífico Ble Ltda.	12.500	13.000	12.833	+	
Buenaventura (Valle del Cauca)	17.000	17.000	17.000	+		Bogotá, D.C., Frigorífico Guadalupe	12.000	12.500	12.250	-	
Cali, Santa Helena	16.000	16.500	16.225	=		Bogotá, D.C., Paloquemao	14.000	15.000	14.333	=	
Cartagena, Bazurto	15.000	16.500	15.833	=		Bucaramanga, Frigoríficos	15.700	16.350	16.025	=	
Cúcuta, Cenabastos	15.000	15.000	15.000	=		Buenaventura (Valle del Cauca)	14.000	14.400	14.267	=	
Cúcuta, La Nueva Sexta	14.000	15.000	14.667	-		Cali, Santa Helena	15.000	15.500	15.225	=	
Ibagué, Plaza La 21	15.000	15.900	15.225	=		Cúcuta, Cenabastos	13.000	14.000	13.667	=	
Malambo (Atlántico), Carnes y carnes	18.000	18.000	18.000	=		Cúcuta, La Nueva Sexta	13.000	14.000	13.667	=	
Manizales, Centro Galerías	15.000	17.000	16.000	=		Ibagué, Plaza La 21	12.600	13.000	12.850	+	
Medellín, Central Mayorista de Antioquia	18.400	19.500	18.975	=		Manizales, Centro Galerías	11.000	13.000	11.667	=	
Medellín, Plaza Minorista "José María Villa"	16.000	17.500	16.738	+		Medellín, Central Mayorista de Antioquia	15.600	16.200	15.875	+	
Montería, Mercado del Sur	15.000	15.000	15.000	=							

Cuadro 8. Mercados mayoristas. Precios de venta de carnes (continuación)
2020 (9 al 15 de mayo)

Productos y mercados	Pesos por kilogramo				Tendencia	Productos y mercados	Pesos por kilogramo				Tendencia
	Mínimo	Máximo	Medio				Mínimo	Máximo	Medio		
Carne de res, pecho (continuación)						Carne de res, sobrebarriga (continuación)					
Medellín, Plaza Minorista "José María Villa"	13.800	14.200	14.000		+	Florencia (Caquetá)	13.000	13.000	13.000		=
Montería, Mercado del Sur	12.000	13.000	12.500		=	Ibagué, Plaza La 21	11.000	13.000	12.150		-
Palmira (Valle del Cauca)	14.000	15.000	14.500		=	Malambo (Atlántico), Carnes y carnes	15.000	15.000	15.000		=
Pasto, El Potrerillo	12.000	14.000	13.000		-	Manizales, Centro Galerías	12.500	13.000	12.833		=
Pereira, La 41	13.000	14.000	13.667		=	Medellín, Central Mayorista de Antioquia	15.800	17.000	16.400		-
Popayán, Plaza de mercado del barrio Bolívar	13.400	13.600	13.467		+	Medellín, Plaza Minorista "José María Villa"	15.600	17.000	16.213		-
Tuluá (Valle del Cauca)	13.000	14.200	13.533		=	Montería, Mercado del Sur	12.000	12.000	12.000		=
Valledupar, Mercado Nuevo	16.000	16.000	16.000		=	Neiva, Surabastos	10.000	10.000	10.000		=
Carne de res, punta de anca						Palmira (Valle del Cauca)	14.000	15.000	14.500		=
Barranquilla, Barranquillita	17.800	17.800	17.800		=	Pasto, El Potrerillo	12.000	14.000	12.667		-
Barranquilla, Granabastos	17.500	18.000	17.750		=	Pereira, La 41	14.000	15.000	14.667		=
Bogotá, D.C., Frigorífico Ble Ltda.	17.500	18.000	17.833		-	Popayán, Plaza de mercado del barrio Bolívar	13.000	14.000	13.533		-
Bogotá, D.C., Frigorífico Guadalupe	17.500	18.000	17.883		-	Sincelejo, Nuevo Mercado	12.000	12.000	12.000		+
Bogotá, D.C., Paloquemao	18.000	18.000	18.000		-	Tuluá (Valle del Cauca)	15.000	16.000	15.333		=
Bucaramanga, Frigoríficos	31.000	32.000	31.500		=	Valledupar, Mercado Nuevo	16.000	16.000	16.000		=
Buenaventura (Valle del Cauca)	17.400	19.000	18.133		-	Villavicencio, CAV	11.000	12.000	11.500		-
Cali, Santa Helena	20.500	21.500	21.000		=	Yopal (Casanare)	12.000	12.000	12.000		=
Cartagena, Bazurto	16.500	19.500	18.000		+	Menudencias de pollo					
Cúcuta, Cenabastos	18.000	18.000	18.000		-	Armenia, Mercar	2.800	3.000	2.933		=
Cúcuta, La Nueva Sexta	17.000	18.000	17.667		=	Florencia (Caquetá)	2.000	2.000	2.000		=
Ibagué, Plaza La 21	16.700	17.000	16.925		-	Ibagué, Plaza La 21	1.000	1.200	1.067		-
Malambo (Atlántico), Carnes y carnes	24.000	24.000	24.000		=	Montería, Mercado del Sur	2.100	2.300	2.200		n.d.
Manizales, Centro Galerías	16.500	18.000	17.167		=	Neiva, Surabastos	1.800	2.000	1.950		-
Medellín, Central Mayorista de Antioquia	32.000	32.000	32.000		=	Pasto, El Potrerillo	1.000	1.000	1.000		-
Medellín, Plaza Minorista "José María Villa"	32.000	35.800	34.200		-	Popayán, Plaza de mercado del barrio Bolívar	1.600	1.600	1.600		=
Montería, Mercado del Sur	17.000	18.000	17.250		=	Villavicencio, CAV	1.400	1.400	1.400		=
Palmira (Valle del Cauca)	19.000	20.500	20.000		-	Muslos de pollo con rabadilla					
Pasto, El Potrerillo	15.000	16.000	15.333		-	Bogotá, D.C., Paloquemao	6.000	6.400	6.267		n.d.
Pereira, La 41	20.000	20.000	20.000		-	Medellín, Plaza Minorista "José María Villa"	4.980	5.250	5.108		=
Popayán, Plaza de mercado del barrio Bolívar	20.000	21.000	20.667		+	Muslos de pollo sin rabadilla					
Sincelejo, Nuevo Mercado	16.000	16.000	16.000		+	Bogotá, D.C., Corabastos	5.600	5.800	5.667		+
Tuluá (Valle del Cauca)	20.000	23.000	21.667		=	Bogotá, D.C., Frigorífico Ble Ltda.	6.600	7.000	6.800		+
Valledupar, Mercado Nuevo	22.000	23.000	22.667		=	Bogotá, D.C., Frigorífico Guadalupe	7.000	7.500	7.267		+
Villavicencio, CAV	14.000	15.000	14.375		-	Bogotá, D.C., Paloquemao	7.200	8.000	7.467		-
Yopal (Casanare)	14.000	14.000	14.000		=	Bogotá, D.C., Plaza Las Flores	5.000	5.500	5.183		+
Carne de res, sobrebarriga						Bucaramanga, Frigoríficos	7.100	8.600	7.850		=
Barranquilla, Barranquillita	13.700	13.800	13.725		=	Medellín, Central Mayorista de Antioquia	8.800	9.200	8.950		=
Barranquilla, Granabastos	12.000	13.000	12.450		=	Villavicencio, CAV	7.000	7.200	7.050		=
Bogotá, D.C., Frigorífico Ble Ltda.	12.500	13.000	12.833		-	Pechuga de pollo					
Bogotá, D.C., Frigorífico Guadalupe	12.000	12.500	12.250		-	Armenia, Mercar	8.600	8.800	8.667		=
Bogotá, D.C., Paloquemao	15.000	15.000	15.000		+	Barranquilla, Barranquillita	5.200	5.400	5.275		=
Bucaramanga, Frigoríficos	18.000	18.450	18.225		=	Barranquilla, Granabastos	6.200	6.300	6.250		=
Buenaventura (Valle del Cauca)	14.000	14.400	14.267		+	Bogotá, D.C., Corabastos	6.500	6.800	6.633		+
Cali, Santa Helena	15.000	16.200	15.675		+	Bogotá, D.C., Frigorífico Ble Ltda.	7.000	7.500	7.183		+
Cartagena, Bazurto	12.000	14.000	13.333		=	Bogotá, D.C., Frigorífico Guadalupe	6.000	6.500	6.200		-
Cúcuta, Cenabastos	14.000	15.000	14.333		=						
Cúcuta, La Nueva Sexta	15.000	15.000	15.000		=						

BOLETÍN SEMANAL PRECIOS MAYORISTAS

Cuadro 8. Mercados mayoristas. Precios de venta de carnes (continuación)
2020 (9 al 15 de mayo)

Productos y mercados	Pesos por kilogramo			
	Mínimo	Máximo	Medio	Tendencia
Pechuga de pollo (continuación)				
Bogotá, D.C., Paloquemao	9.000	9.000	9.000	+
Bogotá, D.C., Plaza Las Flores	6.500	7.000	6.817	+
Bucaramanga, Frigoríficos	8.400	9.950	9.175	-
Buenaventura (Valle del Cauca)	7.000	7.500	7.333	-
Cali, Galería Alameda	7.400	7.600	7.533	=
Cali, Santa Helena	7.400	7.700	7.575	=
Cartagena, Bazurto	6.900	7.000	6.950	=
Cúcuta, Cenabastos	7.500	7.600	7.533	=
Florencia (Cauquetá)	9.600	9.600	9.600	+
Ibagué, Plaza La 21	7.400	7.800	7.667	+
Manizales, Centro Galerías	7.800	8.400	8.175	=
Medellín, Central Mayorista de Antioquia	11.000	11.300	11.125	=
Medellín, Plaza Minorista "José María Villa"	6.500	6.800	6.600	-
Montería, Mercado del Sur	6.000	6.300	6.175	-
Neiva, Surabastos	6.000	6.800	6.350	-
Palmira (Valle del Cauca)	8.800	9.000	8.925	-
Pasto, El Potrerillo	8.000	9.000	8.500	n.d.
Popayán, Plaza de mercado del barrio Bolívar	9.000	9.200	9.067	+
Santa Marta (Magdalena)	7.100	7.200	7.133	+
Sincelejo, Nuevo Mercado	7.400	7.400	7.400	=
Tuluá (Valle del Cauca)	8.000	10.000	9.200	=
Valledupar, Mercado Nuevo	5.000	5.700	5.350	=
Villavicencio, CAV	7.000	7.400	7.150	+
Pierna pernil con rabadilla				
Armenia, Mercar	5.400	5.600	5.533	=
Barranquilla, Barranquillita	3.600	3.800	3.675	=
Barranquilla, Granabastos	3.500	3.600	3.550	=
Bogotá, D.C., Frigorífico Ble Ltda.	5.200	6.200	5.867	+
Bogotá, D.C., Frigorífico Guadalupe	5.300	5.800	5.583	-
Bogotá, D.C., Paloquemao	6.000	6.000	6.000	+
Bogotá, D.C., Plaza Las Flores	5.000	5.200	5.067	+
Bucaramanga, Frigoríficos	4.800	5.750	5.275	=
Buenaventura (Valle del Cauca)	4.600	5.200	4.933	-
Cali, Galería Alameda	4.400	4.800	4.600	-
Cali, Santa Helena	4.600	4.800	4.675	-
Cartagena, Bazurto	3.900	4.000	3.950	=
Cúcuta, Cenabastos	4.300	4.800	4.533	-
Florencia (Cauquetá)	5.800	5.800	5.800	+
Ibagué, Plaza La 21	5.200	5.400	5.267	-
Medellín, Central Mayorista de Antioquia	6.900	7.500	7.200	=
Medellín, Plaza Minorista "José María Villa"	4.500	5.000	4.750	-
Montería, Mercado del Sur	3.700	3.800	3.775	+
Neiva, Surabastos	5.200	5.400	5.250	+
Palmira (Valle del Cauca)	5.000	5.200	5.050	-
Pasto, El Potrerillo	5.000	5.000	5.000	=
Pierna pernil sin rabadilla				
Bogotá, D.C., Corabastos	6.000	6.300	6.200	-
Bogotá, D.C., Frigorífico Ble Ltda.	7.000	7.400	7.133	+
Bogotá, D.C., Frigorífico Guadalupe	7.000	7.200	7.033	+
Bogotá, D.C., Paloquemao	7.000	8.000	7.667	+
Bogotá, D.C., Plaza Las Flores	6.000	6.200	6.100	+
Bucaramanga, Frigoríficos	5.900	7.750	6.825	=
Piernas de pollo				
Armenia, Mercar	6.200	6.400	6.333	=
Bogotá, D.C., Corabastos	6.400	6.800	6.600	+
Bogotá, D.C., Frigorífico Ble Ltda.	7.400	8.000	7.650	+
Bogotá, D.C., Frigorífico Guadalupe	6.800	7.500	7.183	-
Bogotá, D.C., Paloquemao	8.000	8.000	8.000	+
Bogotá, D.C., Plaza Las Flores	5.800	6.000	5.900	+
Bucaramanga, Frigoríficos	7.150	8.700	7.925	=
Cali, Santa Helena	5.200	5.500	5.375	=
Cúcuta, Cenabastos	6.000	6.600	6.367	=
Manizales, Centro Galerías	5.200	6.000	5.425	=
Medellín, Central Mayorista de Antioquia	8.800	9.000	8.925	+
Medellín, Plaza Minorista "José María Villa"	4.750	5.350	4.975	-
Palmira (Valle del Cauca)	6.800	7.200	7.000	=
Popayán, Plaza de mercado del barrio Bolívar	6.400	6.600	6.467	+
Tuluá (Valle del Cauca)	7.600	8.000	7.800	=
Valledupar, Mercado Nuevo	5.500	6.200	5.850	=
Villavicencio, CAV	7.000	7.200	7.050	-
Pollo entero congelado sin vísceras				
Barranquilla, Barranquillita	3.800	4.000	3.900	=
Barranquilla, Granabastos	4.000	4.000	4.000	+
Cali, Galería Alameda	5.800	6.000	5.933	=
Cali, Santa Helena	5.600	5.800	5.725	=
Cartagena, Bazurto	4.500	4.900	4.700	=
Medellín, Central Mayorista de Antioquia	7.400	7.600	7.475	=
Medellín, Plaza Minorista "José María Villa"	5.500	5.800	5.575	+
Montería, Mercado del Sur	4.500	4.600	4.525	+
Popayán, Plaza de mercado del barrio Bolívar	6.800	6.800	6.800	+
Santa Marta (Magdalena)	4.900	5.000	4.967	+
Valledupar, Mercado Nuevo	6.000	6.200	6.100	=

Cuadro 8. Mercados mayoristas. Precios de venta de carnes (conclusión)
2020 (9 al 15 de mayo)

Productos y mercados	Pesos por kilogramo			
	Precios			Tenden- cia
	Mínimo	Máximo	Medio	
Pollo entero fresco sin vísceras				
Armenia, Mercar	6.200	6.400	6.333	=
Bogotá, D.C., Corabastos	5.400	5.600	5.467	+
Bogotá, D.C., Frigorífico Ble Ltda.	6.200	6.600	6.367	+
Bogotá, D.C., Frigorífico Guadalupe	5.400	5.800	5.633	+
Bogotá, D.C., Paloquemao	7.000	7.000	7.000	-
Bogotá, D.C., Plaza Las Flores	5.600	6.000	5.800	+
Cúcuta, Cenabastos	5.700	5.900	5.800	+
Ibagué, Plaza La 21	5.600	6.000	5.800	-

TENDENCIAS

---	-
Variación mayor al -20 %	Variación entre 0 % y -10 %
--	=
Variación entre -10 % y -20 %	Variación igual a 0 %

Productos y mercados	Pesos por kilogramo			
	Precios			Tenden- cia
	Mínimo	Máximo	Medio	
Pollo entero fresco sin vísceras (continuación)				
Palmira (Valle del Cauca)	6.000	6.200	6.100	+
Pasto, El Potrerillo	5.000	5.000	5.000	-
Sincelejo, Nuevo Mercado	5.400	5.400	5.400	=
Tuluá (Valle del Cauca)	7.000	8.000	7.400	=
Villavicencio, CAV	5.600	5.600	5.600	+
Rabadillas de pollo				
Manizales, Centro Galerías	2.200	2.400	2.300	=

+	+++
Variación entre 0 % y 10 %	Variación mayor al 20 %
++	n. d.
Variación entre 10 % y 20 %	No determinado

BOLETÍN SEMANAL PRECIOS MAYORISTAS

Cuadro 9. Mercados mayoristas. Precios de venta de pescados 2020 (9 al 15 de mayo)

Productos y mercados	Pesos por kilogramo			
	Mínimo	Máximo	Medio	Tendencia
Almejas con concha				
Cali, Galería Alameda	7.000	8.000	7.333	=
Cali, Santa Helena	7.000	7.700	7.433	-
Medellín, Central Mayorista de Antioquia	7.700	7.800	7.767	+
Almejas sin concha				
Medellín, Central Mayorista de Antioquia	19.000	19.200	19.133	=
Bagre rayado en postas congelado				
Armenia, Mercar	23.000	24.000	23.500	=
Bogotá, D.C., Paloquemao	22.000	22.000	22.000	-
Medellín, Central Mayorista de Antioquia	22.000	23.000	22.333	=
Tunja, Complejo de Servicios del Sur	18.000	19.000	18.500	-
Villavicencio, CAV	18.000	20.000	19.333	-
Bagre rayado entero congelado				
Bogotá, D.C., Plaza Las Flores	13.600	14.000	13.933	+
Cali, Galería Alameda	17.600	23.000	20.533	-
Medellín, Central Mayorista de Antioquia	21.000	22.000	21.667	=
Palmira (Valle del Cauca)	19.000	21.000	20.000	-
Popayán, Plaza de mercado del barrio Bolívar	20.000	21.000	20.667	=
Santa Marta (Magdalena)	15.000	16.000	15.667	n.d.
Bagre rayado entero fresco				
Arauca (Arauca)	10.000	12.000	11.000	-
Bogotá, D.C., Paloquemao	19.000	20.000	19.667	-
Bogotá, D.C., Plaza Las Flores	14.000	14.400	14.333	=
Cúcuta, La Nueva Sexta	13.000	15.000	14.333	-
Florencia (Caquetá)	16.000	16.000	16.000	=
Ibagué, Plaza La 21	14.000	14.400	14.267	=
Basa, filete congelado importado				
Bogotá, D.C., Corabastos	9.500	10.000	9.833	-
Bogotá, D.C., Paloquemao	11.000	12.000	11.333	=
Bogotá, D.C., Plaza Las Flores	8.500	8.600	8.533	-
Bucaramanga, Centroabastos	6.500	6.500	6.500	=
Cali, Galería Alameda	10.000	11.000	10.333	-
Cali, Santa Helena	9.500	10.000	9.767	-
Cúcuta, La Nueva Sexta	7.500	8.000	7.750	=
Medellín, Central Mayorista de Antioquia	10.000	11.000	10.333	=
Palmira (Valle del Cauca)	10.000	11.000	10.500	+
Blanquillo entero fresco				
Bucaramanga, Centroabastos	11.200	12.000	11.467	-
Valledupar, Mercado Nuevo	12.000	12.000	12.000	-
Bocachico criollo fresco				
Cúcuta, La Nueva Sexta	10.000	10.000	10.000	+
Neiva, Surabastos	10.000	12.000	11.333	-
Valledupar, Mercado Nuevo	16.000	16.000	16.000	=

Productos y mercados	Pesos por kilogramo			
	Mínimo	Máximo	Medio	Tendencia
Bocachico importado congelado				
Armenia, Mercar	8.600	9.000	8.800	=
Barranquilla, Barranquillita	7.500	7.700	7.567	=
Cali, Galería Alameda	9.000	9.500	9.300	=
Cali, Santa Helena	7.800	8.300	8.033	-
Cartagena, Bazurto	8.000	8.000	8.000	=
Cúcuta, La Nueva Sexta	8.500	8.500	8.500	+
Manizales, Centro Galerías	7.000	7.000	7.000	=
Medellín, Central Mayorista de Antioquia	8.800	9.000	8.867	=
Montería, Mercado del Sur	8.000	8.000	8.000	-
Palmira (Valle del Cauca)	8.000	8.500	8.175	-
Popayán, Plaza de mercado del barrio Bolívar	8.500	8.600	8.567	+
Santa Marta (Magdalena)	8.000	8.000	8.000	=
Sincelejo, Nuevo Mercado	7.500	7.500	7.500	=
Tuluá (Valle del Cauca)	9.000	10.000	9.500	=
Valledupar, Mercado Nuevo	8.250	8.750	8.500	=
Cachama de cultivo fresca				
Arauca (Arauca)	11.000	12.000	11.500	=
Bogotá, D.C., Plaza Las Flores	6.800	7.200	7.133	+
Bucaramanga, Centroabastos	8.000	9.200	8.667	+
Cúcuta, La Nueva Sexta	8.000	8.500	8.083	+
Ibagué, Plaza La 21	7.600	7.600	7.600	=
Montería, Mercado del Sur	7.000	7.200	7.050	-
Neiva, Surabastos	6.800	6.800	6.800	=
Villavicencio, CAV	7.000	8.000	7.625	=
Yopal (Casanare)	7.000	7.000	7.000	=
Calamar anillos				
Bogotá, D.C., Corabastos	22.000	22.500	22.167	+
Bogotá, D.C., Paloquemao	25.000	26.000	25.667	+
Cali, Galería Alameda	18.000	22.000	20.533	+
Cali, Santa Helena	20.000	24.000	22.333	-
Medellín, Central Mayorista de Antioquia	25.000	26.000	25.667	-
Tuluá (Valle del Cauca)	16.000	18.000	17.000	=
Calamar blanco entero				
Bogotá, D.C., Corabastos	12.800	13.000	12.933	-
Bogotá, D.C., Paloquemao	13.000	13.000	13.000	+
Cali, Galería Alameda	12.500	14.000	13.333	-
Cali, Santa Helena	13.200	14.000	13.567	+
Palmira (Valle del Cauca)	12.000	12.500	12.167	-
Tuluá (Valle del Cauca)	12.000	15.000	13.500	=
Calamar morado entero				
Tuluá (Valle del Cauca)	17.000	18.000	17.500	=
Camarón tigre precocido seco				
Bogotá, D.C., Paloquemao	30.000	32.000	31.333	-
Cali, Galería Alameda	28.000	33.000	30.333	-

Cuadro 9. Mercados mayoristas. Precios de venta de pescados (continuación)
2020 (9 al 15 de mayo)

Productos y mercados	Pesos por kilogramo				Tendencia	Productos y mercados	Pesos por kilogramo				Tendencia
	Mínimo	Máximo	Medio				Mínimo	Máximo	Medio		
Camarón tigre precocido seco (continuación)						Mojarra lora entera fresca					
Cali, Santa Helena	27.800	30.000	28.933	-		Barranquilla, Barranquillita	7.000	7.600	7.400	=	
Medellín, Central Mayorista de Antioquia	35.000	36.000	35.667	-		Cartagena, Bazurto	6.500	7.500	7.000	=	
Popayán, Plaza de mercado del barrio Bolívar	31.000	32.000	31.667	-		Montería, Mercado del Sur	7.200	7.500	7.350	-	
Tuluá (Valle del Cauca)	30.000	30.000	30.000	=		Sincelejo, Nuevo Mercado	7.000	7.000	7.000	=	
						Valledupar, Mercado Nuevo	8.000	8.000	8.000	-	
Camarón tití precocido seco						Nicuro fresco					
Armenia, Mercar	24.000	26.000	25.000	=		Tunja, Complejo de Servicios del Sur	10.000	10.000	10.000	+	
Bogotá, D.C., Corabastos	27.500	28.000	27.667	=		Palmitos de mar					
Bogotá, D.C., Paloquemao	27.000	30.000	29.000	+		Bogotá, D.C., Corabastos	9.900	10.200	10.033	-	
Pereira, Mercasa	15.500	16.500	16.000	-		Bogotá, D.C., Paloquemao	12.000	12.000	12.000	=	
Popayán, Plaza de mercado del barrio Bolívar	16.000	17.000	16.333	-		Medellín, Central Mayorista de Antioquia	11.500	12.600	11.867	+	
Santa Marta (Magdalena)	20.000	20.000	20.000	-		Pargo rojo entero congelado					
Cazuela de mariscos (paquete)						Pargo rojo entero congelado					
Bogotá, D.C., Corabastos	11.000	11.000	11.000	=		Armenia, Mercar	18.000	19.000	18.500	=	
Bogotá, D.C., Paloquemao	15.000	15.000	15.000	-		Bogotá, D.C., Corabastos	29.000	30.000	29.667	+	
Medellín, Central Mayorista de Antioquia	24.000	26.000	24.667	=		Cali, Galería Alameda	19.000	22.000	20.867	=	
Corvina, filete congelado nacional						Cali, Santa Helena	17.000	19.000	18.000	-	
Buenaventura (Valle del Cauca)	34.000	36.000	34.667	+		Medellín, Central Mayorista de Antioquia	26.000	29.000	28.000	=	
Cali, Galería Alameda	38.000	39.000	38.333	-		Palmira (Valle del Cauca)	18.000	20.000	18.625	+	
Cali, Santa Helena	34.000	37.000	35.667	-		Tuluá (Valle del Cauca)	22.000	22.000	22.000	=	
Langostino U12						Pargo rojo platero					
Bogotá, D.C., Paloquemao	66.000	70.000	67.333	-		Buenaventura (Valle del Cauca)	20.000	22.000	21.333	=	
Cali, Galería Alameda	66.000	70.000	68.667	=		Popayán, Plaza de mercado del barrio Bolívar	16.000	17.000	16.667	-	
Medellín, Central Mayorista de Antioquia	92.000	94.000	93.333	-		Pescado cabezas					
Langostino 16-20						Pescado cabezas					
Bogotá, D.C., Corabastos	66.000	67.500	66.500	+		Armenia, Mercar	4.600	4.800	4.700	=	
Bogotá, D.C., Paloquemao	70.000	70.000	70.000	=		Bogotá, D.C., Paloquemao	6.600	7.000	6.867	+	
Buenaventura (Valle del Cauca)	36.000	40.000	38.667	=		Cali, Galería Alameda	5.000	6.000	5.333	-	
Cali, Santa Helena	53.000	55.000	54.333	-		Cali, Santa Helena	5.000	6.000	5.500	=	
Medellín, Central Mayorista de Antioquia	68.000	68.000	68.000	-		Palmira (Valle del Cauca)	6.000	7.000	6.500	-	
Merluza, filete importado						Pereira, Mercasa	3.000	3.000	3.000	=	
Armenia, Mercar	12.600	13.000	12.800	=		Popayán, Plaza de mercado del barrio Bolívar	4.600	4.600	4.600	=	
Medellín, Central Mayorista de Antioquia	12.500	13.500	13.167	=		Róbalo, filete congelado					
Palmira (Valle del Cauca)	13.500	14.000	13.833	-		Medellín, Central Mayorista de Antioquia	36.000	36.000	36.000	=	
Merluza, filete nacional						Salmón, filete congelado					
Bogotá, D.C., Corabastos	35.000	37.000	36.333	+		Armenia, Mercar	38.000	40.000	39.000	=	
Bogotá, D.C., Paloquemao	34.000	35.000	34.333	-		Bogotá, D.C., Corabastos	35.000	36.000	35.333	+	
Cali, Galería Alameda	32.000	37.000	34.667	-		Bogotá, D.C., Paloquemao	36.000	38.000	36.667	=	
Cali, Santa Helena	33.000	35.000	34.000	+		Cali, Galería Alameda	37.000	39.000	38.000	-	
Mojarra lora entera congelada						Cali, Santa Helena	34.500	38.000	35.833	+	
Armenia, Mercar	11.600	12.000	11.800	=		Medellín, Central Mayorista de Antioquia	36.000	36.000	36.000	-	
Barranquilla, Barranquillita	9.000	9.500	9.167	=		Palmira (Valle del Cauca)	36.000	37.000	36.625	+	
Cartagena, Bazurto	7.500	7.500	7.500	=		Popayán, Plaza de mercado del barrio Bolívar	35.000	36.000	35.667	-	

Cuadro 9. Mercados mayoristas. Precios de venta de pescados (conclusión)
2020 (9 al 15 de mayo)

Productos y mercados	Pesos por kilogramo				Tendencia	Productos y mercados	Pesos por kilogramo				Tendencia
	Mínimo	Máximo	Medio	Precios			Mínimo	Máximo	Medio	Precios	
Sierra entera congelada						Tilapia roja entera fresca					
Bogotá, D.C., Corabastos	13.500	14.500	14.167		-	Barranquilla, Barranquillita	8.500	9.000	8.875		=
Bogotá, D.C., Paloquemao	15.000	15.000	15.000		+	Bogotá, D.C., Paloquemao	9.000	9.000	9.000		-
Bogotá, D.C., Plaza Las Flores	13.500	13.600	13.533		+	Bogotá, D.C., Plaza Las Flores	7.600	8.000	7.800		+
Buenaventura (Valle del Cauca)	11.000	12.000	11.667		-	Bucaramanga, Centroabastos	8.800	8.800	8.800		+
Cali, Galería Alameda	15.500	18.000	16.833		=	Cartagena, Bazurto	8.000	9.000	8.333		-
Cali, Santa Helena	13.500	15.000	14.400		=	Cúcuta, La Nueva Sexta	8.000	8.000	8.000		=
Medellín, Central Mayorista de Antioquia	15.000	15.000	15.000		=	Florencia (Caquetá)	9.000	9.000	9.000		=
Palmira (Valle del Cauca)	13.500	14.500	14.000		+	Ibagué, Plaza La 21	7.600	7.840	7.680		=
Pereira, Mercasa	15.000	16.100	15.367		=	Montería, Mercado del Sur	8.000	8.000	8.000		=
Santa Marta (Magdalena)	14.000	15.000	14.333		=	Neiva, Surabastos	7.200	8.000	7.733		+
Tilapia, filete congelado						Toyo blanco, filete congelado					
Bogotá, D.C., Corabastos	14.500	15.000	14.667		+	Bogotá, D.C., Corabastos	15.000	16.000	15.333		-
Cali, Galería Alameda	13.500	15.000	14.333		-	Bogotá, D.C., Paloquemao	16.000	16.000	16.000		-
Cali, Santa Helena	13.000	14.000	13.500		=	Cali, Santa Helena	13.000	14.000	13.500		=
Medellín, Central Mayorista de Antioquia	12.000	13.000	12.333		=	Palmira (Valle del Cauca)	13.000	14.000	13.750		+
Palmira (Valle del Cauca)	13.500	14.000	13.875		+	Popayán, Plaza de mercado del barrio Bolívar	12.600	12.600	12.600		=
Popayán, Plaza de mercado del barrio Bolívar	12.600	12.800	12.733		+	Tuluá (Valle del Cauca)	15.000	16.000	15.500		=
Tuluá (Valle del Cauca)	14.000	14.800	14.400		=	Trucha en corte mariposa					
Tilapia, lomititos						Trucha entera fresca					
Medellín, Central Mayorista de Antioquia	8.000	8.300	8.100		+	Pasto, El Potrerillo	12.000	12.000	12.000		=
Tilapia roja entera congelada						Trucha entera fresca					
Barranquilla, Barranquillita	10.000	12.000	11.000		=	Armenia, Mercar	15.000	15.200	15.100		=
Cali, Galería Alameda	10.500	12.500	11.667		-	Bogotá, D.C., Corabastos	13.500	14.000	13.833		-
Cali, Santa Helena	10.800	11.200	11.000		+	Bogotá, D.C., Paloquemao	15.000	16.000	15.333		-
Cartagena, Bazurto	8.500	9.000	8.750		=	Bogotá, D.C., Plaza Las Flores	12.500	13.000	12.917		+
Medellín, Central Mayorista de Antioquia	12.000	12.000	12.000		=	Cali, Galería Alameda	16.000	17.500	16.667		-
Palmira (Valle del Cauca)	10.000	11.000	10.500		-	Cali, Santa Helena	15.600	17.000	16.200		-
Pasto, El Potrerillo	10.000	12.000	11.000		=	Manizales, Centro Galerías	15.000	15.500	15.167		=
Pereira, Mercasa	9.400	10.500	9.967		=	Medellín, Central Mayorista de Antioquia	16.000	17.000	16.333		=
Popayán, Plaza de mercado del barrio Bolívar	10.200	10.400	10.267		+	Palmira (Valle del Cauca)	15.000	16.000	15.500		-
Tuluá (Valle del Cauca)	11.000	12.000	11.500		=	Pereira, Mercasa	15.000	16.000	15.500		=
						Popayán, Plaza de mercado del barrio Bolívar	14.800	15.000	14.933		+

TENDENCIAS

---	-	+	+++
Variación mayor al -20 %	Variación entre 0 % y -10 %	Variación entre 0 % y 10 %	Variación mayor al 20 %
--	=	++	n. d.
Variación entre -10 % y -20 %	Variación igual a 0 %	Variación entre 10 % y 20 %	No determinado

Cuadro 10. Mercados mayoristas. Precios de venta de productos procesados 2020 (9 al 15 de mayo)

Productos y mercados	Pesos por kilogramo				Tendencia	Productos y mercados	Pesos por kilogramo				Tendencia
	Mínimo	Máximo	Medio				Mínimo	Máximo	Medio		
Aceite girasol						Arveja enlatada (continuación)					
Barranquilla, Barranquillita	9.600	9.758	9.679	=		Pereira, Mercasa	7.236	7.350	7.293	=	
Barranquilla, Granabastos	9.583	9.833	9.725	=		Santa Marta (Magdalena)	6.452	6.452	6.452	n.d.	
Cartagena, Bazurto	7.315	7.778	7.454	-		Valledupar, Mercado Nuevo	8.681	9.167	8.924	=	
Medellín, Central Mayorista de Antioquia	10.583	10.667	10.611	=		Avena en hojuelas					
Montería, Mercado del Sur	7.870	7.963	7.898	=		Armenia, Mercar	7.250	7.646	7.465	=	
Santa Marta (Magdalena)	7.870	8.333	8.086	=		Barranquilla, Barranquillita	7.271	7.406	7.339	=	
Sincelejo, Nuevo Mercado	6.583	6.975	6.794	=		Barranquilla, Granabastos	6.875	7.500	7.156	=	
Valledupar, Mercado Nuevo	10.000	10.167	10.056	=		Bogotá, D.C., Corabastos	7.917	7.958	7.931	+	
Aceite vegetal mezcla						Bogotá, D.C., Paloquemao	8.100	8.167	8.144	+	
Armenia, Mercar	6.625	6.850	6.738	=		Bogotá, D.C., Plaza España	7.667	7.750	7.694	=	
Barranquilla, Barranquillita	5.392	5.408	5.400	=		Cali, La Floresta	7.750	8.000	7.917	=	
Barranquilla, Granabastos	5.000	5.167	5.063	=		Cali, Santa Helena	7.750	8.000	7.917	=	
Bogotá, D.C., Corabastos	6.167	6.233	6.203	+		Cali, Siloé	8.000	8.125	8.063	+	
Bogotá, D.C., Paloquemao	5.417	5.667	5.556	-		Cartagena, Bazurto	7.708	7.708	7.708	+	
Bogotá, D.C., Plaza España	6.000	6.167	6.056	-		Cartago (Valle del Cauca)	7.292	7.500	7.417	=	
Bucaramanga, Centroabastos	5.509	6.556	5.937	=		Cúcuta, Cenabastos	7.333	7.500	7.444	=	
Bucaramanga, Mercados del centro	5.454	6.444	5.984	n.d.		Cúcuta, La Nueva Sexta	7.083	7.250	7.167	n.d.	
Buenaventura (Valle del Cauca)	5.308	5.858	5.627	-		Ibagué, Plaza La 21	7.300	7.767	7.583	=	
Cali, La Floresta	6.000	6.800	6.367	-		Neiva, Surabastos	7.716	7.819	7.771	+	
Cali, Santa Helena	6.000	6.400	6.222	-		Palmira (Valle del Cauca)	7.896	8.250	8.073	-	
Cali, Siloé	6.200	6.667	6.425	-		Pamplona (Norte de Santander)	6.667	6.667	6.667	-	
Cartagena, Bazurto	5.000	5.167	5.111	+		Pereira, Mercasa	7.100	8.250	7.675	=	
Cartago (Valle del Cauca)	5.250	5.750	5.528	=		Popayán, Plaza de mercado del barrio Bolívar	6.333	6.500	6.417	=	
Cúcuta, Cenabastos	4.815	5.139	4.954	=		Santa Marta (Magdalena)	6.771	7.083	6.901	=	
Florencia (Caquetá)	5.083	5.083	5.083	=		Tuluá (Valle del Cauca)	6.740	7.521	7.115	=	
Ibagué, Plaza La 21	5.500	5.667	5.592	+		Valledupar, Mercado Nuevo	5.667	5.667	5.667	=	
Manizales, Centro Galerías	5.900	6.500	6.067	=		Villavicencio, CAV	7.396	8.229	7.931	+	
Medellín, Central Mayorista de Antioquia	5.167	5.208	5.181	=		Avena molida					
Medellín, Plaza Minorista "José María Villa"	5.167	5.283	5.227	-		Barranquilla, Barranquillita	7.292	7.417	7.354	+	
Montería, Mercado del Sur	4.375	4.667	4.527	=		Barranquilla, Granabastos	7.292	7.500	7.391	=	
Neiva, Surabastos	5.333	5.500	5.427	+		Bogotá, D.C., Corabastos	7.917	7.958	7.931	+	
Palmira (Valle del Cauca)	6.000	6.600	6.281	-		Bogotá, D.C., Paloquemao	8.100	8.167	8.144	+	
Pamplona (Norte de Santander)	5.093	5.185	5.154	+		Bogotá, D.C., Plaza España	7.667	7.750	7.694	-	
Pasto, El Potrerillo	4.417	5.167	4.889	n.d.		Cali, La Floresta	8.000	8.000	8.000	=	
Pereira, Mercasa	5.650	5.965	5.808	=		Cali, Santa Helena	7.750	8.000	7.917	=	
Popayán, Plaza de mercado del barrio Bolívar	4.417	4.583	4.486	=		Cali, Siloé	8.000	8.000	8.000	=	
Santa Marta (Magdalena)	5.817	6.200	5.969	=		Ibagué, Plaza La 21	7.300	7.767	7.583	=	
Sincelejo, Nuevo Mercado	4.278	4.491	4.391	-		Neiva, Surabastos	7.716	7.819	7.771	+	
Tuluá (Valle del Cauca)	5.833	7.267	6.599	+		Palmira (Valle del Cauca)	7.896	8.250	8.073	-	
Valledupar, Mercado Nuevo	5.000	5.333	5.111	=		Pereira, Mercasa	7.100	8.250	7.675	=	
Villavicencio, CAV	6.500	6.500	6.500	=		Popayán, Plaza de mercado del barrio Bolívar	6.333	6.583	6.472	=	
Arveja enlatada						Sincelejo, Nuevo Mercado	6.875	7.500	7.146	=	
Medellín, Central Mayorista de Antioquia	6.925	7.040	6.990	+		Tuluá (Valle del Cauca)	6.667	7.521	7.090	=	
Medellín, Plaza Minorista "José María Villa"	8.611	9.028	8.854	+		Valledupar, Mercado Nuevo	7.083	7.083	7.083	=	
						Villavicencio, CAV	7.396	8.229	7.795	+	

Cuadro 10. Mercados mayoristas. Precios de venta de productos procesados (continuación)
2020 (9 al 15 de mayo)

Productos y mercados	Pesos por kilogramo				Tendencia	Productos y mercados	Pesos por kilogramo				Tendencia
	Mínimo	Máximo	Medio				Mínimo	Máximo	Medio		
Azúcar morena						Azúcar sulfitada (continuación)					
Bogotá, D.C., Corabastos	2.640	2.688	2.669		+	Popayán, Plaza de mercado del barrio Bolívar	2.360	2.400	2.373		=
Bogotá, D.C., Plaza España	2.676	2.700	2.685		+	Santa Marta (Magdalena)	2.180	2.240	2.200		-
Cali, La Floresta	2.720	2.800	2.773		+	Sincelejo, Nuevo Mercado	2.140	2.180	2.165		-
Cali, Santa Helena	2.560	2.640	2.587		=	Tuluá (Valle del Cauca)	2.160	2.260	2.226		=
Cali, Siloé	2.800	2.880	2.840		=	Valledupar, Mercado Nuevo	2.320	2.360	2.340		=
Cartago (Valle del Cauca)	2.560	2.800	2.680		=	Villavicencio, CAV	2.600	2.640	2.620		-
Ibagué, Plaza La 21	2.540	2.608	2.584		+						
Medellín, Central Mayorista de Antioquia	2.800	2.800	2.800		=	Bocadillo veleño					
Medellín, Plaza Minorista "José María Villa"	2.800	2.960	2.869		+	Bogotá, D.C., Corabastos	278	283	281		+
Pamplona (Norte de Santander)	3.000	3.120	3.040		-	Bogotá, D.C., Paloquemao	278	278	278		+
Pasto, El Potrerillo	2.560	2.560	2.560		n.d.	Cúcuta, Cenabastos	211	233	219		=
Tuluá (Valle del Cauca)	2.508	2.692	2.576		=	Cúcuta, La Nueva Sexta	211	222	219		+
Villavicencio, CAV	3.000	3.040	3.020		+	Villavicencio, CAV	250	256	252		+
Azúcar refinada						Café instantáneo					
Barranquilla, Barranquillita	2.700	2.720	2.710		+	Barranquilla, Barranquillita	75.980	77.647	76.814		=
Barranquilla, Granabastos	2.760	2.800	2.790		+	Barranquilla, Granabastos	75.980	77.451	76.716		=
Bucaramanga, Centroabastos	2.880	2.904	2.892		-	Bogotá, D.C., Corabastos	79.902	80.882	80.229		+
Bucaramanga, Mercados del centro	2.800	3.040	2.933		=	Bogotá, D.C., Plaza España	81.863	82.353	82.026		+
Cartagena, Bazurto	2.720	3.000	2.790		+	Buenaventura (Valle del Cauca)	87.484	91.830	89.967		-
Cúcuta, Cenabastos	2.800	2.840	2.813		=	Cali, La Floresta	93.333	96.000	95.111		=
Ibagué, Plaza La 21	2.540	2.648	2.585		-	Cali, Santa Helena	90.588	91.503	90.893		-
Medellín, Central Mayorista de Antioquia	2.800	2.880	2.853		=	Cali, Siloé	95.833	97.500	96.667		=
Montería, Mercado del Sur	2.220	2.248	2.237		-	Cartagena, Bazurto	90.196	90.196	90.196		+++
Neiva, Surabastos	2.340	2.400	2.375		-	Cartago (Valle del Cauca)	73.000	80.000	76.833		-
Pamplona (Norte de Santander)	2.400	2.500	2.433		-	Cúcuta, Cenabastos	75.980	79.412	77.451		=
Pasto, El Potrerillo	2.280	2.400	2.320		-	Florencia (Caquetá)	78.431	79.902	79.167		=
Santa Marta (Magdalena)	2.560	2.720	2.640		-	Medellín, Central Mayorista de Antioquia	85.621	86.601	86.166		+
Valledupar, Mercado Nuevo	2.680	2.720	2.693		=	Medellín, Plaza Minorista "José María Villa"	84.967	87.582	86.275		=
Villavicencio, CAV	2.960	3.000	2.980		=	Neiva, Surabastos	71.078	73.529	72.426		-
Azúcar sulfitada						Café molido					
Armenia, Mercar	2.460	2.560	2.507		=	Armenia, Mercar	16.000	16.400	16.133		=
Barranquilla, Barranquillita	2.360	2.392	2.376		+	Barranquilla, Barranquillita	16.867	16.933	16.900		+
Barranquilla, Granabastos	2.360	2.400	2.390		-	Barranquilla, Granabastos	16.417	16.667	16.556		=
Bogotá, D.C., Corabastos	2.500	2.540	2.513		+	Bogotá, D.C., Corabastos	16.667	17.000	16.778		+
Bogotá, D.C., Paloquemao	2.880	2.960	2.920		-	Bogotá, D.C., Paloquemao	15.833	16.167	16.000		=
Bogotá, D.C., Plaza España	2.620	2.644	2.635		+	Bogotá, D.C., Plaza España	16.300	16.583	16.461		+
Bucaramanga, Centroabastos	2.520	2.580	2.550		-	Bucaramanga, Centroabastos	16.775	17.342	17.139		-
Bucaramanga, Mercados del centro	2.500	2.540	2.513		-	Bucaramanga, Mercados del centro	16.225	17.225	16.817		+
Buenaventura (Valle del Cauca)	2.540	2.640	2.590		+	Cali, La Floresta	16.400	16.560	16.453		=
Cali, La Floresta	2.360	2.400	2.387		=	Cali, Santa Helena	16.000	16.240	16.080		+
Cali, Santa Helena	2.360	2.360	2.360		-						
Cali, Siloé	2.400	2.400	2.400		=						
Cartagena, Bazurto	2.200	2.300	2.245		-						
Cartago (Valle del Cauca)	2.120	2.240	2.173		=						
Ibagué, Plaza La 21	2.400	2.420	2.407		-						
Manizales, Centro Galerías	2.500	2.600	2.575		-						
Medellín, Central Mayorista de Antioquia	2.420	2.440	2.433		=						
Palmira (Valle del Cauca)	2.400	2.500	2.465		-						

Cuadro 10. Mercados mayoristas. Precios de venta de productos procesados (continuación)
2020 (9 al 15 de mayo)

Productos y mercados	Pesos por kilogramo				Tendencia	Productos y mercados	Pesos por kilogramo				Tendencia
	Mínimo	Máximo	Medio				Mínimo	Máximo	Medio		
Café molido (continuación)						Chocolate dulce (continuación)					
Cali, Siloé	16.400	16.560	16.480	=		Neiva, Surabastos	11.000	11.042	11.021	=	
Cartagena, Bazurto	16.000	17.000	16.250	-		Pamplona (Norte de Santander)	10.417	10.417	10.417	+	
Cartago (Valle del Cauca)	15.000	15.600	15.267	=		Santa Marta (Magdalena)	10.250	10.333	10.292	=	
Cúcuta, Cenabastos	16.750	16.833	16.806	=		Sincelejo, Nuevo Mercado	13.500	15.500	14.375	=	
Florencia (Caquetá)	17.200	17.200	17.200	=		Valledupar, Mercado Nuevo	12.000	13.000	12.500	=	
Ibagué, Plaza La 21	17.400	17.800	17.550	+		Villavicencio, CAV	10.258	11.054	10.656	+	
Manizales, Centro Galerías	16.000	16.400	16.100	+		Chocolate instantáneo					
Medellín, Central Mayorista de Antioquia	19.875	20.000	19.958	=		Medellín, Central Mayorista de Antioquia	19.309	19.565	19.459	+	
Montería, Mercado del Sur	18.400	19.600	19.100	=		Color (bolsita)					
Neiva, Surabastos	16.667	17.083	16.938	=		Ibagué, Plaza La 21	24.000	26.000	24.667	=	
Palmira (Valle del Cauca)	15.960	16.100	16.030	+		Medellín, Central Mayorista de Antioquia	18.333	19.048	18.611	=	
Popayán, Plaza de mercado del barrio Bolívar	15.840	16.000	15.920	+		Medellín, Plaza Minorista "José María Villa"	17.857	18.452	18.304	+	
Santa Marta (Magdalena)	15.600	18.000	17.024	=		Neiva, Surabastos	16.000	16.375	16.208	-	
Sincelejo, Nuevo Mercado	17.500	18.667	18.229	=		Pereira, Mercasa	21.625	23.750	22.688	=	
Tuluá (Valle del Cauca)	14.500	15.000	14.793	=		Fécula de maíz					
Valledupar, Mercado Nuevo	16.500	16.667	16.556	=		Armenia, Mercar	18.426	19.228	18.768	=	
Villavicencio, CAV	15.383	15.800	15.578	+		Barranquilla, Barranquillita	18.917	19.111	19.014	+	
Chocolate amargo						Barranquilla, Granabastos	18.056	18.750	18.472	=	
Armenia, Mercar	24.413	24.792	24.602	=		Bogotá, D.C., Corabastos	16.513	16.579	16.557	+	
Buenaventura (Valle del Cauca)	22.876	23.000	22.927	+		Bucaramanga, Centroabastos	18.158	18.816	18.487	=	
Cali, La Floresta	22.000	22.000	22.000	-		Bucaramanga, Mercados del centro	17.908	18.421	18.206	=	
Cali, Santa Helena	22.000	22.000	22.000	=		Cartagena, Bazurto	18.333	18.333	18.333	=	
Cali, Siloé	22.000	22.400	22.200	=		Cúcuta, Cenabastos	19.028	19.444	19.306	=	
Cartago (Valle del Cauca)	21.200	22.000	21.600	=		Cúcuta, La Nueva Sexta	18.750	18.750	18.750	=	
Ibagué, Plaza La 21	22.400	24.000	23.300	=		Montería, Mercado del Sur	13.556	13.889	13.722	=	
Manizales, Centro Galerías	22.800	24.000	23.700	=		Neiva, Surabastos	18.421	18.750	18.586	=	
Medellín, Central Mayorista de Antioquia	21.000	21.400	21.267	=		Popayán, Plaza de mercado del barrio Bolívar	16.566	16.711	16.618	-	
Medellín, Plaza Minorista "José María Villa"	22.400	22.800	22.650	+		Santa Marta (Magdalena)	20.278	20.278	20.278	=	
Palmira (Valle del Cauca)	22.000	22.400	22.200	+		Villavicencio, CAV	17.171	18.289	17.730	n.d.	
Popayán, Plaza de mercado del barrio Bolívar	21.800	21.864	21.835	+		Frijol enlatado					
Tuluá (Valle del Cauca)	20.800	22.248	21.283	=		Medellín, Central Mayorista de Antioquia	9.698	10.887	10.305	+	
Chocolate dulce						Medellín, Plaza Minorista "José María Villa"	9.339	9.698	9.555	+	
Barranquilla, Barranquillita	13.560	13.620	13.590	=		Galletas dulces redondas con crema					
Barranquilla, Granabastos	13.000	15.000	14.000	=		Barranquilla, Barranquillita	10.153	12.600	11.319	+	
Bogotá, D.C., Corabastos	10.750	10.875	10.833	+		Barranquilla, Granabastos	12.048	12.249	12.123	=	
Bogotá, D.C., Plaza España	10.597	10.833	10.699	+		Bogotá, D.C., Plaza España	11.913	11.948	11.936	+	
Bucaramanga, Centroabastos	9.600	10.400	10.027	=		Bucaramanga, Centroabastos	13.213	13.524	13.368	=	
Bucaramanga, Mercados del centro	9.800	10.056	9.952	=		Bucaramanga, Mercados del centro	12.531	12.821	12.690	-	
Cartagena, Bazurto	15.000	15.200	15.100	n.d.		Cartagena, Bazurto	11.667	12.014	11.788	-	
Cúcuta, Cenabastos	10.917	11.333	11.097	+		Cúcuta, Cenabastos	12.407	12.821	12.614	-	
Cúcuta, La Nueva Sexta	11.167	11.250	11.208	=		Cúcuta, La Nueva Sexta	12.924	13.131	12.993	=	
Florencia (Caquetá)	10.920	10.920	10.920	=							
Ibagué, Plaza La 21	10.100	10.900	10.545	=							
Montería, Mercado del Sur	14.000	14.500	14.175	=							

BOLETÍN SEMANAL PRECIOS MAYORISTAS

Cuadro 10. Mercados mayoristas. Precios de venta de productos procesados (continuación)
2020 (9 al 15 de mayo)

Productos y mercados	Pesos por kilogramo				Tendencia	Productos y mercados	Pesos por kilogramo				Tendencia
	Mínimo	Máximo	Medio				Mínimo	Máximo	Medio		
Galletas dulces redondas con crema (continuación)						Gelatina (continuación)					
Ibagué, Plaza La 21	11.750	12.250	11.958	=		Cali, La Floresta	25.000	26.042	25.347	+	
Pamplona (Norte de Santander)	12.200	12.407	12.338	=		Cali, Santa Helena	23.958	25.000	24.653	=	
Pereira, Mercasa	10.667	10.833	10.750	=		Cali, Siloé	25.000	25.000	25.000	=	
Santa Marta (Magdalena)	9.861	10.000	9.931	=		Cartagena, Bazurto	20.313	22.917	22.049	-	
Sincelejo, Nuevo Mercado	11.632	11.917	11.755	-		Cartago (Valle del Cauca)	20.833	22.396	21.701	=	
Galletas saladas						Cúcuta, Cenabastos	21.875	22.917	22.396	=	
Armenia, Mercar	11.333	11.528	11.431	=		Cúcuta, La Nueva Sexta	20.313	20.833	20.660	=	
Barranquilla, Barranquillita	7.670	7.765	7.718	-		Ibagué, Plaza La 21	21.146	22.708	21.953	-	
Barranquilla, Granabastos	7.576	11.667	9.547	-		Manizales, Centro Galerías	23.958	25.000	24.653	=	
Bogotá, D.C., Corabastos	9.861	9.861	9.861	+		Medellín, Central Mayorista de Antioquia	20.938	21.250	21.146	+	
Bogotá, D.C., Paloquemao	10.681	10.694	10.690	+		Neiva, Surabastos	23.438	25.000	23.958	=	
Bogotá, D.C., Plaza España	10.694	10.722	10.704	+		Palmira (Valle del Cauca)	24.740	26.250	25.430	-	
Bucaramanga, Centroabastos	11.389	11.521	11.455	=		Pamplona (Norte de Santander)	21.875	23.438	22.569	+	
Bucaramanga, Mercados del centro	11.292	11.500	11.396	=		Pasto, El Potrerillo	20.833	20.833	20.833	-	
Buenaventura (Valle del Cauca)	10.000	10.583	10.310	=		Pereira, Mercasa	22.656	23.125	22.891	=	
Cali, La Floresta	11.000	11.333	11.222	=		Popayán, Plaza de mercado del barrio Bolívar	23.958	24.063	24.028	+	
Cali, Santa Helena	10.972	11.333	11.213	-		Santa Marta (Magdalena)	23.958	25.000	24.479	=	
Cali, Siloé	11.111	11.333	11.222	=		Tuluá (Valle del Cauca)	20.729	21.250	21.007	=	
Cartagena, Bazurto	7.576	7.860	7.647	+		Valledupar, Mercado Nuevo	21.875	22.917	22.396	=	
Cartago (Valle del Cauca)	10.722	11.111	10.935	=		Harina de trigo					
Cúcuta, Cenabastos	10.139	10.417	10.255	=		Armenia, Mercar	1.920	2.000	1.965	=	
Cúcuta, La Nueva Sexta	7.955	8.144	8.018	=		Barranquilla, Barranquillita	1.550	1.560	1.555	=	
Florencia (Caquetá)	10.972	10.972	10.972	=		Barranquilla, Granabastos	1.540	1.580	1.562	=	
Ibagué, Plaza La 21	9.778	10.111	9.938	+		Bogotá, D.C., Corabastos	1.940	1.980	1.953	+	
Manizales, Centro Galerías	11.333	11.667	11.556	n.d.		Bogotá, D.C., Paloquemao	1.920	2.000	1.960	+	
Medellín, Central Mayorista de Antioquia	8.617	9.722	9.161	=		Bogotá, D.C., Plaza España	1.900	2.000	1.953	+	
Medellín, Plaza Minorista "José María Villa"	10.000	10.556	10.313	=		Bucaramanga, Centroabastos	2.704	2.840	2.781	=	
Montería, Mercado del Sur	7.860	8.144	7.978	-		Bucaramanga, Mercados del centro	2.640	2.760	2.707	=	
Neiva, Surabastos	10.833	11.111	10.944	-		Buenaventura (Valle del Cauca)	2.028	2.200	2.114	n.d.	
Palmira (Valle del Cauca)	12.000	12.333	12.194	+		Cali, La Floresta	3.100	3.200	3.167	=	
Pamplona (Norte de Santander)	10.833	10.833	10.833	=		Cali, Santa Helena	3.040	3.200	3.147	=	
Pasto, El Potrerillo	8.910	9.434	9.128	-		Cali, Siloé	3.080	3.200	3.140	=	
Pereira, Mercasa	8.884	9.670	9.176	-		Cartagena, Bazurto	1.880	1.880	1.880	-	
Popayán, Plaza de mercado del barrio Bolívar	10.569	10.778	10.681	+		Cartago (Valle del Cauca)	2.400	2.560	2.480	-	
Santa Marta (Magdalena)	7.576	11.667	9.681	=		Cúcuta, Cenabastos	2.150	2.200	2.183	=	
Sincelejo, Nuevo Mercado	7.386	7.765	7.585	+		Cúcuta, La Nueva Sexta	2.100	2.200	2.167	+	
Tuluá (Valle del Cauca)	10.181	11.104	10.613	=		Florencia (Caquetá)	2.560	2.560	2.560	+	
Valledupar, Mercado Nuevo	7.386	11.111	9.266	=		Ibagué, Plaza La 21	1.968	2.064	2.006	+	
Villavicencio, CAV	10.125	11.111	10.556	n.d.		Medellín, Central Mayorista de Antioquia	2.880	3.040	2.987	=	
Gelatina						Medellín, Plaza Minorista "José María Villa"	2.960	3.040	3.000	+	
Barranquilla, Barranquillita	23.542	24.427	23.984	+		Montería, Mercado del Sur	2.080	2.160	2.124	=	
Barranquilla, Granabastos	21.354	22.917	22.409	=		Neiva, Surabastos	2.320	2.400	2.347	-	
Bogotá, D.C., Corabastos	21.875	21.979	21.910	+		Palmira (Valle del Cauca)	3.200	3.400	3.315	+	
Bogotá, D.C., Plaza España	22.500	23.177	22.951	+		Pamplona (Norte de Santander)	2.200	2.300	2.267	=	
Bucaramanga, Centroabastos	25.104	26.250	25.677	+		Pereira, Mercasa	2.750	3.052	2.897	-	
Bucaramanga, Mercados del centro	21.979	24.010	23.142	=		Popayán, Plaza de mercado del barrio Bolívar	2.160	2.192	2.171	=	
Buenaventura (Valle del Cauca)	22.552	23.229	22.960	-		Santa Marta (Magdalena)	1.840	1.840	1.840	=	

Cuadro 10. Mercados mayoristas. Precios de venta de productos procesados (continuación)
2020 (9 al 15 de mayo)

Productos y mercados	Pesos por kilogramo				Tendencia	Productos y mercados	Pesos por kilogramo				Tendencia
	Mínimo	Máximo	Medio				Mínimo	Máximo	Medio		
Harina de trigo (continuación)						Jugo instantáneo (sobre) (continuación)					
Sincelejo, Nuevo Mercado	1.700	1.750	1.718	-		Bogotá, D.C., Corabastos	32.000	32.333	32.111	+	
Tuluá (Valle del Cauca)	2.240	2.440	2.333	=		Bogotá, D.C., Paloquemao	31.667	33.333	32.556	-	
Valledupar, Mercado Nuevo	2.250	2.250	2.250	=		Bogotá, D.C., Plaza España	33.000	33.333	33.222	+	
Villavicencio, CAV	2.260	2.320	2.300	-		Buenaventura (Valle del Cauca)	24.167	25.833	25.000	-	
Harina precocida de maíz						Cali, La Floresta	24.444	25.000	24.815	=	
Arauca (Arauca)	5.000	5.167	5.083	=		Cali, Santa Helena	24.167	25.000	24.722	+	
Armenia, Mercar	2.708	3.167	2.908	=		Cali, Siloé	25.000	25.000	25.000	+	
Barranquilla, Barranquillita	2.600	2.621	2.610	+		Cartagena, Bazurto	23.611	23.611	23.611	+	
Barranquilla, Granabastos	2.333	2.500	2.438	=		Cartago (Valle del Cauca)	25.000	26.389	25.463	=	
Bogotá, D.C., Corabastos	3.667	3.667	3.667	+		Ibagué, Plaza La 21	23.583	24.444	23.813	-	
Bogotá, D.C., Paloquemao	3.750	3.833	3.806	+		Medellín, Central Mayorista de Antioquia	24.444	25.000	24.630	=	
Bogotá, D.C., Plaza España	3.375	3.417	3.389	-		Medellín, Plaza Minorista "José María Villa"	23.611	25.000	24.479	-	
Bucaramanga, Centroabastos	2.975	3.358	3.139	+		Montería, Mercado del Sur	23.611	24.444	23.889	=	
Bucaramanga, Mercados del centro	3.000	3.083	3.028	=		Palmira (Valle del Cauca)	23.889	24.167	24.097	+	
Buenaventura (Valle del Cauca)	3.024	3.384	3.224	+		Pasto, El Potrerillo	23.611	25.000	24.537	-	
Cali, La Floresta	3.250	3.417	3.333	=		Popayán, Plaza de mercado del barrio Bolívar	23.611	23.889	23.796	+	
Cali, Santa Helena	3.200	3.360	3.307	+		Santa Marta (Magdalena)	24.722	25.000	24.861	=	
Cali, Siloé	3.083	3.167	3.125	+		Sincelejo, Nuevo Mercado	23.714	24.028	23.880	=	
Cartagena, Bazurto	3.333	3.500	3.417	+		Tuluá (Valle del Cauca)	23.889	24.583	24.120	=	
Cartago (Valle del Cauca)	3.040	3.400	3.233	=		Valledupar, Mercado Nuevo	23.611	25.000	24.074	=	
Cúcuta, Cenabastos	2.950	3.000	2.983	=		Villavicencio, CAV	24.167	24.167	24.167	=	
Cúcuta, La Nueva Sexta	3.000	3.000	3.000	+		Lomitos de atún en lata					
Ibagué, Plaza La 21	2.550	2.817	2.694	=		Armenia, Mercar	32.843	33.150	32.962	=	
Manizales, Centro Galerías	3.400	3.600	3.467	=		Barranquilla, Barranquillita	18.217	18.248	18.232	+	
Montería, Mercado del Sur	3.233	3.500	3.381	=		Barranquilla, Granabastos	26.042	26.693	26.432	=	
Palmira (Valle del Cauca)	3.858	3.958	3.908	-		Bogotá, D.C., Corabastos	21.324	21.691	21.462	+	
Pamplona (Norte de Santander)	2.850	2.850	2.850	=		Bogotá, D.C., Plaza España	21.814	22.181	22.042	+	
Pasto, El Potrerillo	2.640	2.640	2.640	n.d.		Bucaramanga, Centroabastos	25.490	29.118	26.985	-	
Pereira, Mercasa	3.175	3.370	3.273	=		Bucaramanga, Mercados del centro	26.838	29.510	27.770	-	
Popayán, Plaza de mercado del barrio Bolívar	2.368	2.400	2.389	=		Buenaventura (Valle del Cauca)	37.305	37.500	37.391	+	
Sincelejo, Nuevo Mercado	3.417	3.500	3.458	-		Cali, La Floresta	18.995	19.608	19.322	+	
Tuluá (Valle del Cauca)	3.104	3.384	3.211	=		Cali, Santa Helena	22.059	22.304	22.141	+	
Valledupar, Mercado Nuevo	2.667	3.000	2.806	=		Cali, Siloé	17.770	18.137	17.953	+	
Villavicencio, CAV	2.888	3.163	3.017	+		Cartago (Valle del Cauca)	21.765	22.917	22.247	=	
Jugo de frutas						Cúcuta, Cenabastos	26.961	26.961	26.961	=	
Barranquilla, Barranquillita	6.047	6.070	6.058	+		Cúcuta, La Nueva Sexta	26.348	26.961	26.654	+	
Barranquilla, Granabastos	5.426	5.736	5.601	=		Medellín, Central Mayorista de Antioquia	22.304	22.549	22.467	=	
Bucaramanga, Centroabastos	6.589	6.744	6.660	=		Medellín, Plaza Minorista "José María Villa"	26.348	27.574	26.961	+	
Bucaramanga, Mercados del centro	6.008	6.202	6.105	=		Montería, Mercado del Sur	23.529	23.836	23.643	=	
Cartagena, Bazurto	5.891	6.047	6.008	+		Neiva, Surabastos	26.471	26.593	26.501	+	
Santa Marta (Magdalena)	5.891	5.891	5.891	=		Palmira (Valle del Cauca)	26.471	26.765	26.633	+++	
Sincelejo, Nuevo Mercado	5.891	6.047	5.984	+		Pamplona (Norte de Santander)	25.735	25.735	25.735	n.d.	
Valledupar, Mercado Nuevo	5.736	5.891	5.840	=		Pasto, El Potrerillo	26.786	27.381	27.083	n.d.	
Jugo instantáneo (sobre)						Pereira, Mercasa	25.000	26.118	25.475	=	
Armenia, Mercar	28.611	29.167	28.889	=		Popayán, Plaza de mercado del barrio Bolívar	23.810	24.286	24.087	+	
Barranquilla, Barranquillita	24.167	24.444	24.306	=		Tuluá (Valle del Cauca)	19.779	20.221	19.992	=	
Barranquilla, Granabastos	24.444	25.000	24.704	=		Villavicencio, CAV	24.020	24.412	24.216	n.d.	

BOLETÍN SEMANAL PRECIOS MAYORISTAS

Cuadro 10. Mercados mayoristas. Precios de venta de productos procesados (continuación)
2020 (9 al 15 de mayo)

Productos y mercados	Pesos por kilogramo				Tendencia	Productos y mercados	Pesos por kilogramo				Tendencia
	Mínimo	Máximo	Medio				Mínimo	Máximo	Medio		
Maíz enlatado						Mayonesa doy pack (continuación)					
Medellín, Central Mayorista de Antioquia	9.838	9.934	9.886		-	Bucaramanga, Mercados del centro	8.300	8.500	8.383		=
Manteca						Buenaventura (Valle del Cauca)	17.018	17.500	17.204		+
Armenia, Mercar	5.133	5.320	5.251		=	Cali, La Floresta	12.667	12.667	12.667		=
Bogotá, D.C., Corabastos	6.950	7.000	6.967		+	Cali, Santa Helena	12.083	12.667	12.472		=
Bogotá, D.C., Plaza España	6.400	6.500	6.440		+	Cali, Siloé	12.667	12.667	12.667		=
Buenaventura (Valle del Cauca)	5.435	5.520	5.468		-	Cartagena, Bazurto	10.833	11.389	11.181		+
Cartago (Valle del Cauca)	5.700	6.000	5.867		+	Cartago (Valle del Cauca)	11.083	11.389	11.269		=
Cúcuta, Cenabastos	6.917	7.042	6.979		=	Cúcuta, Cenabastos	8.796	9.259	9.105		=
Florencia (Cauquetá)	5.700	5.800	5.750		=	Cúcuta, La Nueva Sexta	9.259	9.259	9.259		=
Ibagué, Plaza La 21	4.640	4.970	4.830		+	Ibagué, Plaza La 21	9.000	10.000	9.250		=
Manizales, Centro Galerías	6.300	6.800	6.550		=	Medellín, Central Mayorista de Antioquia	9.722	10.278	10.046		=
Neiva, Surabastos	5.500	5.800	5.675		+	Palmira (Valle del Cauca)	12.194	12.778	12.493		+
Palmira (Valle del Cauca)	6.600	6.920	6.780		+	Pereira, Mercasa	7.975	8.415	8.160		=
Pamplona (Norte de Santander)	6.667	6.833	6.778		+	Popayán, Plaza de mercado del barrio Bolívar	16.009	18.860	17.485		=
Popayán, Plaza de mercado del barrio Bolívar	4.570	4.600	4.590		+	Santa Marta (Magdalena)	8.824	9.314	9.085		+
Tuluá (Valle del Cauca)	5.420	5.700	5.560		=	Sincelejo, Nuevo Mercado	10.278	10.833	10.590		=
Margarina						Tuluá (Valle del Cauca)	10.667	16.447	13.487		=
Armenia, Mercar	13.250	13.500	13.375		=	Valledupar, Mercado Nuevo	10.833	11.111	11.019		=
Barranquilla, Barranquillita	12.417	12.542	12.479		+	Villavicencio, CAV	10.528	10.556	10.546		-
Barranquilla, Granabastos	11.667	12.500	12.083		=	Mostaza doy pack					
Bogotá, D.C., Corabastos	9.980	10.200	10.127		+	Barranquilla, Barranquillita	9.811	9.886	9.848		+
Bogotá, D.C., Plaza España	9.800	9.800	9.800		-	Barranquilla, Granabastos	9.470	9.848	9.659		=
Bucaramanga, Centroabastos	11.200	11.500	11.350		n.d.	Pereira, Mercasa	12.083	13.400	12.689		=
Buenaventura (Valle del Cauca)	16.290	16.550	16.457		+	Sincelejo, Nuevo Mercado	9.091	10.227	9.896		+
Cali, La Floresta	18.000	18.400	18.133		=	Panela cuadrada blanca					
Cali, Siloé	17.800	18.000	17.900		=	Barranquilla, Barranquillita	2.433	2.833	2.632		+
Cartago (Valle del Cauca)	16.000	17.760	16.920		=	Barranquilla, Granabastos	2.111	2.333	2.244		=
Manizales, Centro Galerías	11.600	12.000	11.900		=	Bucaramanga, Centroabastos	3.214	3.357	3.286		=
Medellín, Central Mayorista de Antioquia	10.700	11.000	10.800		+	Bucaramanga, Mercados del centro	3.000	3.214	3.105		-
Medellín, Plaza Minorista "José María Villa"	11.800	12.500	12.075		-	Cartagena, Bazurto	2.571	2.857	2.643		+
Neiva, Surabastos	7.800	8.200	8.000		=	Charalá (Santander)	2.063	2.125	2.104		-
Palmira (Valle del Cauca)	17.800	18.200	17.980		+	Güepsa (Santander)	1.933	2.000	1.960		+
Pamplona (Norte de Santander)	8.800	9.000	8.867		+	Ibagué, Plaza La 21	3.306	3.361	3.333		=
Pereira, Mercasa	15.533	17.280	16.407		=	Medellín, Central Mayorista de Antioquia	3.267	3.833	3.565		-
Popayán, Plaza de mercado del barrio Bolívar	17.000	17.340	17.147		+	Moniquirá (Boyacá)	1.941	2.013	1.971		+
Santa Marta (Magdalena)	12.417	12.917	12.583		=	San Gil (Santander)	1.900	2.000	1.933		-
Tuluá (Valle del Cauca)	17.200	17.660	17.360		=	Santana (Boyacá)	2.030	2.151	2.097		-
Villavicencio, CAV	8.500	8.800	8.603		+	Sincelejo, Nuevo Mercado	3.250	3.975	3.556		-
Mayonesa doy pack						Tunja, Complejo de Servicios del Sur	2.500	2.813	2.667		-
Armenia, Mercar	13.377	13.706	13.501		=	Valledupar, Mercado Nuevo	3.222	3.444	3.352		+
Barranquilla, Barranquillita	11.361	11.389	11.375		+	Vélez (Santander)	1.900	2.000	1.946		-
Barranquilla, Granabastos	11.111	11.667	11.375		=	Panela cuadrada morena					
Bogotá, D.C., Corabastos	11.528	11.944	11.778		+	Bogotá, D.C., Corabastos	2.400	2.500	2.467		+
Bogotá, D.C., Plaza España	11.250	11.444	11.361		-	Bogotá, D.C., Paloquemao	2.490	2.500	2.497		+
Bucaramanga, Centroabastos	8.325	12.750	10.342		=	Bogotá, D.C., Plaza España	2.450	2.475	2.458		++
						Bogotá, D.C., Plaza Las Flores	3.250	3.400	3.317		-

Cuadro 10. Mercados mayoristas. Precios de venta de productos procesados (continuación)
2020 (9 al 15 de mayo)

Productos y mercados	Pesos por kilogramo				Tendencia	Productos y mercados	Pesos por kilogramo				Tendencia
	Mínimo	Máximo	Medio				Mínimo	Máximo	Medio		
Panela cuadrada morena (continuación)						Panela redonda morena (continuación)					
Bucaramanga, Centroabastos	3.267	3.287	3.280	-		Palmira (Valle del Cauca)	2.896	3.000	2.953	-	
Bucaramanga, Mercados del centro	2.933	3.000	2.978	-		Pereira, Mercasa	3.250	3.530	3.390	n.d.	
Caparrapí (Cundinamarca)	2.300	2.520	2.387	++		Sandoná (Nariño)	2.000	2.300	2.150	+	
Charalá (Santander)	1.813	1.875	1.854	-		Sonsón (Antioquia)	2.760	2.833	2.802	-	
Consacá (Nariño)	2.150	2.280	2.210	-		Tuluá (Valle del Cauca)	3.333	3.442	3.383	=	
Cúcuta, Cenabastos	2.480	2.579	2.546	=		Yolombó (Antioquia)	2.292	2.650	2.430	-	
Cúcuta, La Nueva Sexta	2.480	2.579	2.546	=							
Florencia (Cauquetá)	3.133	3.133	3.133	+		Pastas alimenticias					
Güepsa (Santander)	1.900	1.958	1.923	+		Arauca (Arauca)	2.792	2.867	2.829	=	
Moniquirá (Boyacá)	1.909	1.978	1.938	+		Armenia, Mercar	5.000	5.167	5.083	=	
Montería, Mercado del Sur	2.714	2.857	2.775	=		Barranquilla, Barranquillita	4.950	4.977	4.963	+	
Neiva, Surabastos	3.300	3.500	3.400	-		Barranquilla, Granabastos	4.833	5.000	4.950	=	
Nocaima (Cundinamarca)	2.000	2.100	2.056	-		Bogotá, D.C., Corabastos	5.167	5.208	5.181	+	
Pamplona (Norte de Santander)	2.859	2.859	2.859	=		Bogotá, D.C., Paloquemao	6.000	6.167	6.111	+	
Pasto, El Potrerillo	2.400	2.600	2.507	-		Bogotá, D.C., Plaza España	5.800	6.000	5.906	+	
Popayán, Plaza de mercado del barrio Bolívar	2.917	3.000	2.972	+		Bogotá, D.C., Plaza Las Flores	5.667	5.833	5.722	-	
San Gil (Santander)	1.700	1.800	1.733	-		Bucaramanga, Centroabastos	5.560	5.760	5.667	=	
Santa Marta (Magdalena)	2.000	2.173	2.105	=		Bucaramanga, Mercados del centro	5.480	5.600	5.531	-	
Santana (Boyacá)	1.989	2.108	2.053	-		Buenaventura (Valle del Cauca)	4.896	5.479	5.104	+	
Tuluá (Valle del Cauca)	3.542	3.625	3.583	=		Cali, La Floresta	5.208	5.417	5.347	-	
Vélez (Santander)	1.858	1.950	1.904	-		Cali, Santa Helena	5.167	5.500	5.333	=	
Villavicencio, CAV	2.800	3.280	2.993	-		Cali, Siloé	5.417	5.625	5.521	=	
Villeta (Cundinamarca)	2.100	2.300	2.147	-		Cartagena, Bazurto	4.333	5.333	5.000	=	
						Cartago (Valle del Cauca)	4.833	5.500	5.111	+	
						Cúcuta, Cenabastos	3.417	3.917	3.694	=	
						Florencia (Cauquetá)	3.333	3.333	3.333	+	
						Ibagué, Plaza La 21	5.650	5.817	5.750	+	
						Medellín, Central Mayorista de Antioquia	5.667	5.833	5.778	=	
						Medellín, Plaza Minorista "José María Villa"	5.333	5.667	5.521	-	
						Montería, Mercado del Sur	5.200	5.280	5.240	=	
						Neiva, Surabastos	5.833	6.000	5.958	n.d.	
						Palmira (Valle del Cauca)	6.000	6.317	6.158	+	
						Pamplona (Norte de Santander)	3.500	3.583	3.528	+	
						Pasto, El Potrerillo	5.000	5.000	5.000	n.d.	
						Pereira, Mercasa	5.367	5.917	5.708	=	
						Popayán, Plaza de mercado del barrio Bolívar	5.000	5.167	5.111	+	
						Santa Marta (Magdalena)	3.760	4.000	3.880	=	
						Sincelejo, Nuevo Mercado	4.880	5.280	5.040	=	
						Tuluá (Valle del Cauca)	4.700	5.167	4.900	=	
						Valledupar, Mercado Nuevo	4.720	4.800	4.773	=	
						Villavicencio, CAV	5.750	5.833	5.803	+	
						Sal yodada					
						Armenia, Mercar	1.080	1.104	1.091	=	
						Barranquilla, Barranquillita	1.024	1.032	1.028	=	
						Barranquilla, Granabastos	1.000	1.072	1.036	=	

Cuadro 10. Mercados mayoristas. Precios de venta de productos procesados (continuación)
2020 (9 al 15 de mayo)

Productos y mercados	Pesos por kilogramo				Tendencia	Productos y mercados	Pesos por kilogramo				Tendencia
	Mínimo	Máximo	Medio	Precios			Mínimo	Máximo	Medio	Precios	
Sal yodada (continuación)						Salsa de tomate doy pack (continuación)					
Bogotá, D.C., Corabastos	616	620	619		+	Cúcuta, La Nueva Sexta	9.259	9.259	9.259		=
Bogotá, D.C., Paloquemao	676	680	679		+	Ibagué, Plaza La 21	7.500	9.000	7.975		+
Bogotá, D.C., Plaza España	1.150	1.150	1.150		+	Medellín, Central Mayorista de Antioquia	10.111	10.278	10.185		=
Bucaramanga, Centroabastos	1.135	1.175	1.155		-	Medellín, Plaza Minorista "José María Villa"	12.500	12.917	12.743		+
Bucaramanga, Mercados del centro	1.130	1.250	1.190		=	Montería, Mercado del Sur	10.417	11.000	10.729		=
Buenaventura (Valle del Cauca)	840	864	848		+	Palmira (Valle del Cauca)	12.194	12.778	12.493		+
Cali, La Floresta	1.160	1.200	1.173		-	Pereira, Mercasa	8.088	8.497	8.306		=
Cali, Santa Helena	1.120	1.160	1.133		=	Popayán, Plaza de mercado del barrio Bolívar	11.250	13.596	12.364		=
Cali, Siloé	1.200	1.240	1.220		=	Santa Marta (Magdalena)	8.824	9.314	9.085		+
Cartagena, Bazaruto	640	680	653		+	Sincelejo, Nuevo Mercado	10.278	10.833	10.590		=
Cartago (Valle del Cauca)	1.040	1.136	1.099		-	Tuluá (Valle del Cauca)	10.667	13.177	11.803		=
Cúcuta, Cenabastos	1.165	1.250	1.197		=	Valledupar, Mercado Nuevo	10.833	11.111	11.019		=
Cúcuta, La Nueva Sexta	1.150	1.200	1.167		=	Villavicencio, CAV	10.542	10.556	10.551		-
Ibagué, Plaza La 21	1.248	1.272	1.264		+						
Manizales, Centro Galerías	1.200	1.360	1.276		=	Sardinas en lata					
Medellín, Central Mayorista de Antioquia	1.200	1.280	1.240		=	Armenia, Mercar	12.206	12.500	12.353		=
Medellín, Plaza Minorista "José María Villa"	1.240	1.320	1.280		=	Barranquilla, Barranquillita	7.784	7.799	7.792		=
Montería, Mercado del Sur	1.000	1.040	1.016		=	Barranquilla, Granabastos	7.598	7.794	7.717		-
Neiva, Surabastos	1.280	1.320	1.290		-	Bogotá, D.C., Corabastos	9.892	10.098	9.997		+
Palmira (Valle del Cauca)	1.160	1.200	1.170		+	Bogotá, D.C., Plaza España	10.294	10.392	10.359		+
Pamplona (Norte de Santander)	1.150	1.200	1.167		-	Buenaventura (Valle del Cauca)	7.466	7.578	7.541		-
Pasto, El Potrerillo	1.100	1.100	1.100	n.d.		Cali, La Floresta	9.069	9.167	9.101		+
Pereira, Mercasa	1.085	1.150	1.112		=	Cali, Santa Helena	10.686	10.784	10.752		+
Popayán, Plaza de mercado del barrio Bolívar	1.120	1.128	1.123		=	Cali, Siloé	7.843	7.941	7.892		+
Santa Marta (Magdalena)	1.040	1.080	1.050		=	Cartagena, Bazaruto	8.922	9.069	8.971	n.d.	
Sincelejo, Nuevo Mercado	960	1.040	1.000		=	Cartago (Valle del Cauca)	9.804	10.588	10.196		=
Tuluá (Valle del Cauca)	1.032	1.112	1.069		=	Cúcuta, Cenabastos	10.490	11.176	10.817		+
Tunja, Complejo de Servicios del Sur	600	620	613		+	Cúcuta, La Nueva Sexta	10.784	11.373	10.980		=
Valledupar, Mercado Nuevo	1.000	1.120	1.053		=	Manizales, Centro Galerías	13.176	13.627	13.402	n.d.	
Villavicencio, CAV	1.100	1.100	1.100		=	Medellín, Central Mayorista de Antioquia	8.824	8.824	8.824		=
						Medellín, Plaza Minorista "José María Villa"	7.843	8.333	8.113		=
Salsa de tomate doy pack						Montería, Mercado del Sur	9.657	9.902	9.767		=
Armenia, Mercar	13.377	13.706	13.501		=	Palmira (Valle del Cauca)	12.706	12.824	12.775		++
Barranquilla, Barranquillita	11.056	11.078	11.067		=	Pamplona (Norte de Santander)	12.745	13.529	13.137		n.d.
Barranquilla, Granabastos	11.111	11.944	11.521		=	Pasto, El Potrerillo	10.294	10.784	10.539		n.d.
Bogotá, D.C., Corabastos	11.528	11.944	11.778		+	Pereira, Mercasa	12.137	12.706	12.359		=
Bogotá, D.C., Plaza España	11.250	11.444	11.361		-	Popayán, Plaza de mercado del barrio Bolívar	9.069	9.127	9.105		=
Bucaramanga, Centroabastos	6.625	10.500	8.534		=	Santa Marta (Magdalena)	7.108	7.392	7.228		=
Bucaramanga, Mercados del centro	6.550	7.117	6.778		+	Sincelejo, Nuevo Mercado	10.118	11.765	10.725		=
Buenaventura (Valle del Cauca)	13.667	13.813	13.729		+	Tuluá (Valle del Cauca)	9.706	10.392	9.993		=
Cali, La Floresta	12.667	12.667	12.667		=	Villavicencio, CAV	11.250	12.402	11.855		+
Cali, Santa Helena	12.083	12.667	12.472		=						
Cali, Siloé	12.667	12.667	12.667		=						
Cartagena, Bazaruto	10.833	11.389	11.181		+						
Cartago (Valle del Cauca)	11.028	11.667	11.343		=						
Cúcuta, Cenabastos	8.796	9.259	9.105		=						

Cuadro 10. Mercados mayoristas. Precios de venta de productos procesados (conclusión)
2020 (9 al 15 de mayo)

Productos y mercados	Pesos por kilogramo				Tendencia	Productos y mercados	Pesos por kilogramo				Tendencia
	Precios			Medio			Precios			Medio	
	Mínimo	Máximo				Mínimo	Máximo				
Sopa de pollo (caja)						Vinagre (continuación)					
Bogotá, D.C., Corabastos	45.442	45.940	45.655		+	Cartagena, Bazurto	1.167	1.250	1.188		-
Bogotá, D.C., Paloquemao	47.578	47.721	47.626		+	Cúcuta, Cenabastos	1.667	1.833	1.722		=
Bogotá, D.C., Plaza España	42.308	44.160	43.542		-	Cúcuta, La Nueva Sexta	1.667	1.667	1.667		=
Vinagre						Pamplona (Norte de Santander)	1.583	1.583	1.583		=
Barranquilla, Barranquillita	1.692	1.708	1.700		=	Pereira, Mercasa	4.690	4.733	4.712		=
Barranquilla, Granabastos	1.583	1.750	1.665		=	Santa Marta (Magdalena)	1.208	1.250	1.229		=
Bucaramanga, Centroabastos	2.000	2.183	2.075		=	Valledupar, Mercado Nuevo	1.167	1.250	1.194		=
TENDENCIAS											
---						+					
Variación mayor al -20 %						Variación entre 0 % y 10 %					
-						+++					
Variación entre -10 % y -20 %						n. d.					
						-					
						Variación mayor al 20 %					
						=					
						No determinado					
						+					
						Variación entre 10 % y 20 %					
						++					
						-					
						Variación igual a 0 %					
						=					



@DANE_Colombia



/DANEColombia



/DANEColombia



@DANEColombia

SIPSA Sistema de Información de Precios y Abastecimiento del Sector Agropecuario

www.dane.gov.co