

# BOLETÍN SEMANAL PRECIOS MAYORISTAS

**DANE**  
INFORMACIÓN PARA TODOS



## COMPORTAMIENTO DE LOS PRECIOS

### Se redujeron los precios de las verduras

El Departamento Administrativo Nacional de Estadística (DANE), por medio del Sistema de Información de Precios y Abastecimiento del Sector Agropecuario (Sipsa) comunicó que durante la semana del 25 al 30 de abril de 2020 se redujeron las cotizaciones de las verduras, las frutas y los tubérculos.

En el grupo de las verduras y hortalizas, bajaron los precios mayoristas del pepino cohombro, el ajo importado, la remolacha, el apio, la cebolla junca, la habichuela, la coliflor y el repollo blanco. En el caso del pepino cohombro, se registró un aumento en la oferta procedente de Caldas, Antioquia, Valle del Cauca, Santander y Norte de Santander. También cayeron los precios de la remolacha, ya que se incrementó la oferta procedente del Altiplano cundiboyacense.

Disminuyeron las cotizaciones de las frutas frescas, especialmente del tomate de árbol, las naranjas Valencia y común, el limón Tahití, la papaya Maradol, el aguacate papelillo, la granadilla y la mandarina común. Durante la semana se registró un aumento en oferta del tomate de árbol procedente de Antioquia y Cundinamarca y de naranja Valencia de Caldas, Quindío, Antioquia y Meta, lo que ocasionó el descenso de los precios.

También, en el grupo de los tubérculos, se destacó la reducción de las cotizaciones mayoristas de las papas capira y única, la arracacha blanca y la yuca llanera. En el caso de la papa capira hubo un incremento de la oferta desde Antioquia, Nariño y Cundinamarca, lo que trajo consigo la caída del precio.

### CONTENIDO

Comportamiento de los precios .....	1
Informe de contexto .....	2
Indicador de abastecimiento .....	4
Lo que más sube y lo que más baja .....	7
Verduras y hortalizas .....	8
Frutas frescas .....	20
Tubérculos, raíces y plátanos .....	34
Granos, cárnicos y procesados .....	40



El futuro  
es de todos

Gobierno  
de Colombia

**SIPSA** Sistema de Información de Precios y  
Abastecimiento del Sector Agropecuario

## INFORME DE CONTEXTO

### Descendieron las cotizaciones mayoristas de la granadilla

La granadilla, es una fruta perteneciente a la familia de las pasifloras, cuyo cultivo ha tenido un crecimiento en los últimos años. Se siembra en Colombia, Ecuador, Costa Rica, Perú y Bolivia, entre otros países, y se caracteriza por sus propiedades sedantes, antioxidantes y antiespasmódicas.

Para el mes de abril, en los mercados mayoristas del país, descendieron los precios de esta fruta, por lo que se estudiarán las razones de este comportamiento.

En el abastecimiento nacional, Huila encabeza la lista de los departamentos proveedores (46,68% del total), seguido de Nariño, Antioquia, Cundinamarca y Tolima. En el caso de la granadilla huilense se destaca, la procedente de Pitalito, Santa María, La Argentina, Algeciras, Rivera, Garzón, Aipe y Suaza.

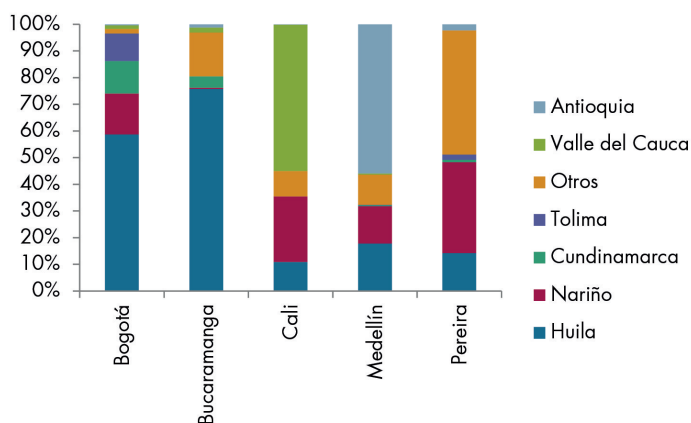
Vale la pena anotar que un poco más del 60,00% del abastecimiento de esta fruta procede principalmente de los departamentos de Huila y Nariño, donde en los últimos años se ha dado reconversión de cultivos de otros productos para pasar a frutales.

Dada la concentración de la producción de la fruta, su abastecimiento a los mercados mayoristas del país se da desde unas pocas zonas. De esta forma, a Bogotá, por ejemplo, el 58,75% de la granadilla que ingresa, lo hace de Huila (Pitalito, La Argentina y Santa María), el 15,36% de Nariño (Guaitarilla), el 12,20% de Cundinamarca (Cabrera, San Bernardo, Granada y Silvania) y el restante porcentaje de otros departamentos como Tolima, Boyacá o Antioquia.



Fuente: <https://www.alnatural.com/>

**Gráfico 1.** Departamentos proveedores de granadilla a algunas ciudades



Fuente: SIPSA-DANE. Cálculos: DANE

En Bucaramanga el principal proveedor es Pitalito, en Huila, aunque también ingresa la fruta desde Málaga (Santander), Pamplona, Silos y Chitagá (Norte de Santander).

En Cali, el mayor proveedor es el departamento de Valle del Cauca, con 54,95%, pero también se da un ingreso significativo (24,61%) de los cultivos establecidos en La Unión y San Pedro de Cartago (Nariño).

En Medellín el 55,91% del abastecimiento de esta fruta es regional, específicamente de los municipios de Sonsón, Urrao y La Unión, el cual es complementado con granadilla huilense (oriunda de Santa María) y nariñense (que llega desde Pasto y Linares). En Pereira se destaca el ingreso de fruta desde Anserma (Caldas), que se complementa con producto de Nariño y Huila.

**Cuadro 1.** Precios mayoristas y variación porcentual de la granadilla. (Marzo y abril 2020)

Fuente	Marzo	Abril	Variación porcentual
Pasto	3.197	2.136	-33,19
Cali	3.840	2.872	-25,21
Medellín	3.738	2.825	-24,42
Bogotá	3.830	2.911	-23,99
Ibagué	2.828	2.176	-23,06
Tunja	3.985	3.101	-22,18
Neiva	3.074	2.405	-21,76
Bucaramanga	4.723	3.758	-20,43
Popayán	3.665	2.917	-20,41

Fuente: DANE-Sipsa. Cálculos: SIPSA

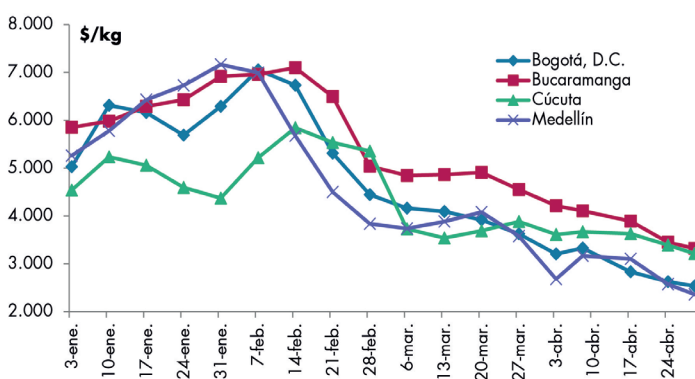
A lo largo del mes de abril, como se mencionó anteriormente, las cotizaciones de la granadilla cayeron en todos los mercados mayoristas donde se comercializó, lo cual coincide con el patrón histórico de sus precios.

La variación más significativa en las cotizaciones se presentó en Pasto, donde los comerciantes afirmaron que mejoró el ingreso de esta fruta procedente de Guaitarilla y Córdoba (Nariño).

Por otra parte, en Cali, la reducción en el precio del 25,21% estuvo motivada por el reinicio de algunos ciclos de cosecha en La Unión, Ginebra (Valle del Cauca), desde donde llega mayor cantidad de granadilla. A lo que se sumó el mayor ingreso de la fruta oriunda de Pitalito (Huila).

En la capital de Antioquia, los comerciantes afirmaron que esta situación obedeció a la poca oferta de fruta de primera calidad desde las zonas de producción de Sonsón y Urrao (Antioquia), mientras que en Bogotá el descenso de la cotización mayorista se debió al buen momento productivo por el que están pasando los cultivos de Garzón, Neiva, Gigante y Pitalito (Huila) a lo que se sumó una menor demanda durante este mes.

Al analizar el comportamiento de los precios semana a semana se encuentra que estos vienen cayendo de forma sostenida desde el mes de febrero. Este comportamiento está asociado con el buen momento productivo por el que están pasando las cosechas en Huila, Nariño y Antioquia, principalmente.

**Gráfico 2.** Precios mayoristas semanales de la granadilla. (Enero a abril de 2020)

Fuente: SIPSA-DANE

También se puede anotar que las cotizaciones más bajas se registran en los mercados más cercanos a las zonas productoras (Neiva y Pasto), dado que los costos asociados al transporte son más bajos y, en muchas ocasiones, la oferta es mayor. Por ejemplo, al comparar los precios de estas dos ciudades con los de Bogotá, se encuentra que para el período de estudio, los de Neiva están 22% y los de Pasto 33%, en promedio, por debajo.

En general se puede afirmar que los principales departamentos productores de granadilla son Huila, Nariño, Antioquia, Cundinamarca y Tolima. Además la reducción de sus precios a lo largo del mes de abril estuvo motivada por el buen momento productivo por el que están pasando los cultivos no solo en estas regiones, sino también en el Eje Cafetero y Valle del Cauca.

## INDICADOR DE ABASTECIMIENTO DE ALIMENTOS

### Menor oferta de tubérculos

El abastecimiento en los mercados mayoristas donde el SIPSA tomó información para las semanas del 15 al 21 de abril y del 22 al 28 de abril se redujo en un 4,88%.

Así, el grupo de los tubérculos, raíces y plátanos disminuyó un 8,39%, las verduras y hortalizas redujeron su abastecimiento en un 7,49%, la categoría otros grupos en la que se encuentran las carnes, los procesados, los granos, los cereales, los lácteos, los huevos y los pescados cayó en un 1,03% y en el grupo de las frutas frescas descendió su acopio en un 0,93%.

Entre los mercados mayoristas que registraron un descenso en su aprovisionamiento de alimentos se encuentran el Mercado del Sur en Montería, donde el abastecimiento de alimentos se redujo en un 19,08% por el grupo de las frutas que disminuyó su ingreso en un 40,48%, por los menores volúmenes de aguacate común, naranja Valencia, manzana importada, mango Yulima, papaya tainung y mandarina Oneco. En el caso de Mercasa en Pereira disminuyó su abastecimiento en un 16,53% por la categoría otros grupos que mostraron una caída en su oferta de 33,46%, ante el menor ingreso de azúcar, maíz amarillo y frijol.

Respecto al mercado de Potrerillo en Pasto, el aprovisionamiento de alimento cayó en un 16,13%, a raíz de los tubérculos, raíces y plátanos que reportaron un descenso del orden del 20,36% ante el menor stock de papas capira, única y superior y de ulluco. En relación al Nuevo Mercado de Sincelejo, el aprovisionamiento se redujo en un 15,75% a causa de los procesados que presentaron una menor oferta del



Fuente: <https://www.tuberculos.org/>

61,85%, por productos como el arroz, las harinas, la panela, los huevos, la carne de res y el maíz amarillo.

En cuanto a la Plaza de Mercado del barrio Bolívar en Popayán, descendió el suministro en un 15,67% por los tubérculos, raíces y plátanos que redujo su acopio en un 22,02%, por las papas superior y criolla. En Cavasa y Santa Helena, en Cali, el aprovisionamiento cayó en un 13,28% por las verduras y hortalizas que presentaron una reducción del orden del 19,38%, debido al menor abastecimiento de frijol verde, ajo, arveja verde en vaina, cebolla cabezona, brócoli, apio, hortalizas de hoja, pimentón, repollo, remolacha y ahuyama.

En los mercados de Cenabastos y La Nueva Sexta en Cúcuta, descendió su acopio en un 12,98% por los tubérculos, raíces y plátanos que reportaron una reducción del 24,17%, como resultado de la menor entrada de papas suprema, superior, Betina y única, asimismo de plátano guineo, yuca y arracacha.

Finalmente en el mercado de Centroabastos en la ciudad de Bucaramanga, el abastecimiento disminuyó en un 9,32% por los tubérculos, raíces y plátanos que reportaron un descenso en sus inventarios del 21,80%, como consecuencia del menor ingreso de las papas parda pastusa, única, criolla y superior, la arracacha, el plátano hartón verde y la yuca.

Así, la participación para la semana comprendida del 22 al 28 de abril fue la siguiente: los tubérculos, raíces y plátanos participaron con el 27,69%, las verduras y hortalizas concentraron el 26,40%, las frutas frescas representaron el 26,29% y los otros grupos el 19,62%.



# BOLETÍN SEMANAL PRECIOS MAYORISTAS

**Cuadro 2.** Evolución del abastecimiento por ciudad  
2020 (15 al 28 de abril)

Total mercados			
Grupo	15 al 21 de abril	22 al 28 de abril	Variación (%)
Frutas	29.699	29.422	-0,93%
Tubérculos, raíces y plátanos	33.824	30.986	-8,39%
Verduras y hortalizas	31.936	29.545	-7,49%
Otros grupos	22.180	21.952	-1,03%
<b>Total general</b>	<b>117.640</b>	<b>111.904</b>	<b>-4,88%</b>

Armenia, Mercar			
Grupo	15 al 21 de abril	22 al 28 de abril	Variación (%)
Frutas	594	629	5,84%
Tubérculos, raíces y plátanos	742	844	13,71%
Verduras y hortalizas	697	722	3,55%
Otros grupos	365	265	-27,44%
<b>Total</b>	<b>2.398</b>	<b>2.459</b>	<b>2,55%</b>

Barranquilla, Barranquillita y Granabastos			
Grupo	15 al 21 de abril	22 al 28 de abril	Variación (%)
Frutas	1.717	2.065	20,26%
Tubérculos, raíces y plátanos	2.139	1.792	-16,23%
Verduras y hortalizas	1.498	1.463	-2,34%
Otros grupos	2.347	3.101	32,10%
<b>Total</b>	<b>7.701</b>	<b>8.421</b>	<b>9,34%</b>

Bogotá, D. C., Corabastos, Paloquemao, Plaza Las Flores y Plaza Samper Mendoza			
Grupo	15 al 21 de abril	22 al 28 de abril	Variación (%)
Frutas	12.787	12.538	-1,95%
Tubérculos, raíces y plátanos	9.944	9.396	-5,51%
Verduras y hortalizas	14.297	13.040	-8,79%
Otros grupos	4.873	4.765	-2,21%
<b>Total</b>	<b>41.902</b>	<b>39.739</b>	<b>-5,16%</b>

Bucaramanga, Centroabastos			
Grupo	15 al 21 de abril	22 al 28 de abril	Variación (%)
Frutas	3.267	3.337	2,16%
Tubérculos, raíces y plátanos	2.654	2.075	-21,80%
Verduras y hortalizas	3.207	2.818	-12,13%
Otros grupos	721	700	-2,92%
<b>Total</b>	<b>9.849</b>	<b>8.931</b>	<b>-9,32%</b>

Cali, Cavasa y Santa Helena			
Grupo	15 al 21 de abril	22 al 28 de abril	Variación (%)
Frutas	2.117	1.778	-16,04%
Tubérculos, raíces y plátanos	2.849	2.820	-1,01%
Verduras y hortalizas	2.790	2.249	-19,38%
Otros grupos	2.867	2.365	-17,49%
<b>Total</b>	<b>10.623</b>	<b>9.212</b>	<b>-13,28%</b>

Cartagena, Bazurto			
Grupo	15 al 21 de abril	22 al 28 de abril	Variación (%)
Frutas	405	471	16,34%
Tubérculos, raíces y plátanos	1.835	1.646	-10,26%
Verduras y hortalizas	699	735	5,06%
Otros grupos	618	388	-37,20%
<b>Total</b>	<b>3.557</b>	<b>3.241</b>	<b>-8,90%</b>

Cúcuta, Cenabastos y La Nueva Sexta			
Grupo	15 al 21 de abril	22 al 28 de abril	Variación (%)
Frutas	961	896	-6,82%
Tubérculos, raíces y plátanos	2.060	1.562	-24,17%
Verduras y hortalizas	1.358	1.043	-23,23%
Otros grupos	1.903	1.966	3,34%
<b>Total</b>	<b>6.282</b>	<b>5.467</b>	<b>-12,98%</b>

Ibagué, Plaza La 21			
Grupo	15 al 21 de abril	22 al 28 de abril	Variación (%)
Frutas	235	205	-12,67%
Tubérculos, raíces y plátanos	445	544	22,01%
Verduras y hortalizas	175	188	7,72%
Otros grupos	49	52	6,24%
<b>Total</b>	<b>903</b>	<b>988</b>	<b>9,39%</b>

Ipiales, Centro de Acopio de Ipiales			
Grupo	15 al 21 de abril	22 al 28 de abril	Variación (%)
Frutas	0	10	n.a.
Tubérculos, raíces y plátanos	231	250	7,99%
Verduras y hortalizas	223	280	25,17%
<b>Total</b>	<b>455</b>	<b>539</b>	<b>18,63%</b>

Manizales, Centro Galerías			
Grupo	15 al 21 de abril	22 al 28 de abril	Variación (%)
Frutas	498	464	-6,88%
Tubérculos, raíces y plátanos	583	565	-3,10%
Verduras y hortalizas	384	357	-6,95%
Otros grupos	277	208	-24,81%
<b>Total</b>	<b>1.742</b>	<b>1.594</b>	<b>-8,48%</b>

Medellín, Central Mayorista de Antioquia y Plaza Minorista José María Villa			
Grupo	15 al 21 de abril	22 al 28 de abril	Variación (%)
Frutas	4.001	3.938	-1,57%
Tubérculos, raíces y plátanos	4.022	3.789	-5,79%
Verduras y hortalizas	3.299	3.270	-0,86%
Otros grupos	5.254	6.100	16,11%
<b>Total</b>	<b>16.576</b>	<b>17.098</b>	<b>3,15%</b>

**Cuadro 2.** Evolución del abastecimiento por ciudad (conclusión) 2020 (15 al 28 de abril)**Montería, Mercado del Sur**

Grupo	15 al 21 de abril	22 al 28 de abril	Variación (%)
Frutas	125	74	-40,48%
Tubérculos, raíces y plátanos	539	422	-21,69%
Verduras y hortalizas	217	235	8,40%
Otros grupos	86	51	-40,80%
<b>Total</b>	<b>968</b>	<b>783</b>	<b>-19,08%</b>

**Santa Marta (Magdalena)**

Grupo	15 al 21 de abril	22 al 28 de abril	Variación (%)
Frutas	148	170	15,26%
Tubérculos, raíces y plátanos	314	307	-2,15%
Verduras y hortalizas	232	198	-14,80%
Otros grupos	29	11	-59,90%
<b>Total</b>	<b>723</b>	<b>687</b>	<b>-4,95%</b>

**Neiva, Surabastos**

Grupo	15 al 21 de abril	22 al 28 de abril	Variación (%)
Frutas	329	316	-3,84%
Tubérculos, raíces y plátanos	503	564	12,19%
Verduras y hortalizas	493	532	8,08%
Otros grupos	457	256	-44,08%
<b>Total</b>	<b>1.781</b>	<b>1.668</b>	<b>-6,35%</b>

**Sincelejo, Nuevo Mercado**

Grupo	15 al 21 de abril	22 al 28 de abril	Variación (%)
Frutas	91	113	23,94%
Tubérculos, raíces y plátanos	494	479	-2,98%
Verduras y hortalizas	317	293	-7,63%
Otros grupos	271	103	-61,85%
<b>Total</b>	<b>1.172</b>	<b>988</b>	<b>-15,75%</b>

**Pasto, El Potrerillo**

Grupo	15 al 21 de abril	22 al 28 de abril	Variación (%)
Frutas	418	174	-58,28%
Tubérculos, raíces y plátanos	1.372	1.093	-20,36%
Verduras y hortalizas	311	493	58,27%
Otros grupos	4	6	41,18%
<b>Total</b>	<b>2.106</b>	<b>1.766</b>	<b>-16,13%</b>

**Tunja, Complejo de Servicios del Sur**

Grupo	15 al 21 de abril	22 al 28 de abril	Variación (%)
Frutas	496	647	30,36%
Tubérculos, raíces y plátanos	768	840	9,30%
Verduras y hortalizas	551	517	-6,15%
Otros grupos	0	0	n.a.
<b>Total</b>	<b>1.816</b>	<b>2.004</b>	<b>10,37%</b>

**Pereira, Mercasa**

Grupo	15 al 21 de abril	22 al 28 de abril	Variación (%)
Frutas	684	702	2,63%
Tubérculos, raíces y plátanos	383	350	-8,57%
Verduras y hortalizas	454	435	-4,12%
Otros grupos	1.287	856	-33,46%
<b>Total</b>	<b>2.808</b>	<b>2.344</b>	<b>-16,53%</b>

**Valledupar, Mercabastos y Mercado Nuevo**

Grupo	15 al 21 de abril	22 al 28 de abril	Variación (%)
Frutas	383	497	30,03%
Tubérculos, raíces y plátanos	419	353	-15,70%
Verduras y hortalizas	265	192	-27,32%
Otros grupos	364	415	14,07%
<b>Total</b>	<b>1.430</b>	<b>1.458</b>	<b>1,96%</b>

**Popayán, Plaza de Mercado del Barrio Bolívar**

Grupo	15 al 21 de abril	22 al 28 de abril	Variación (%)
Frutas	55	76	39,04%
Tubérculos, raíces y plátanos	963	751	-22,02%
Verduras y hortalizas	43	88	107,68%
Otros grupos	295	228	-22,88%
<b>Total</b>	<b>1.355</b>	<b>1.143</b>	<b>-15,67%</b>

**Villavicencio, Central de Abastos de Villavicencio**

Grupo	15 al 21 de abril	22 al 28 de abril	Variación (%)
Frutas	388	320	-17,45%
Tubérculos, raíces y plátanos	564	543	-3,71%
Verduras y hortalizas	427	397	-6,99%
Otros grupos	112	113	0,66%
<b>Total</b>	<b>1.492</b>	<b>1.374</b>	<b>-7,89%</b>

Ciudades	Lo que más sube	Lo que más baja
<b>Bogotá D. C.</b>	Brócoli, acelga, calabacín, coles, chόcolo mazorca, coliflor, cebolla cabezona blanca, apio, lechuga Batavia, berenjena, rábano rojo, melón Cantalup, piña gold, mora de Castilla, manzana nacional, papas superior y suprema, arracacha amarilla, pollo entero fresco sin vísceras, piernas de pollo, huevo rojo extra y queso costeño.	Remolacha, habichuela, repollos verde y morado, cebolla junca Aquitania, ahuyamín (sakata), ajo, espinaca, papayas tainung y Maradol, maracuyá, gulupa, pera nacional, guayaba pera, tomate de árbol, uva Isabela, curuba, fríjoles bolón y cargamanto rojo, maíz blanco trillado, jugo instantáneo (sobre) y panela cuadrada morena.
<b>Medellín</b>	Cebolla junca, chόcolo mazorca, repollo morado, berenjena, fríjol verde cargamanto, calabacín, ají topito dulce, lechuga Batavia, tomate chonto regional, guayaba pera valluna, papayas hawaiana y tainung, banano bocadillo, uva importada, manzana nacional, mora de Castilla, coco, curuba, papa criolla limpia, plátanos guineo y comino.	Zanahoria larga vida, remolacha, ajo importado, habichuela, apio, coles, ajo, granadilla, aguacate papelillo, mandarina Oneco, pera nacional, limones mandarina y Tahití, naranja Valencia, mangos común y Tommy, aguacate hass, tomate de árbol, plátanos hartón maduro y verde, yuca criolla y arracacha blanca.
<b>Bucaramanga</b>	Habichuela, espinaca, zanahoria, cebollas cabezona roja ocañera y blanca, acelga, patilla, uchuva con cáscara, aguacate común, uva importada, curuba, papa criolla limpia y arracacha amarilla.	Pimentón verde, brócoli, pepino cohombro, remolacha, ahuyama, calabacín, tomate Riogrande, coliflor, guanábana, breva, limón Tahití, mango de azúcar, naranja Valencia, melón Cantalup, fresa, aguacate papelillo, Tangelo, piña gold, pera nacional, banano criollo, papa única y bagre rayado entero fresco.
<b>Cúcuta</b>	Zanahoria, tomates Riogrande y chonto, habichuela, arveja verde en vaina, repollo morado, cebolla cabezona blanca, fríjol verde bolo, ciruelas roja e importada, uva importada, papas superior, parda pastusa y criolla limpia, arracacha amarilla, yuca criolla, plátanos hartón maduro y verde, piernas de pollo y carne de res, muchacho.	Chόcolo mazorca, cebolla junca Berlín, brócoli, lechuga Batavia, coliflor, calabaza, apio, tomate de árbol, naranja común, uchuva con cáscara, guanábana, papaya Maradol, banano criollo, limones Tahití y común, piñas perolera y gold, banano criollo, curuba y mora de Castilla.
<b>Cali</b>	Zanahoria, habichuela, cebollas cabezona blanca bogotana y junca Tenerife y Aquitania, chόcolo mazorca, arveja verde en vaina pastusa, guayaba pera, manzana verde importada, limón común, banano criollo, mora de castilla, maracuyá, papa criolla limpia, lenteja y arveja verde seca importada, fríjol calima, panela redonda morena y basa, filete congelado importado.	Remolacha bogotana, pimentón, pepino cohombro, tomates larga vida y chonto, brócoli, apio, limón Tahití, mandarinas Arrayana y Oneco, naranja Sweet, papaya Maradol, lulo, mangos Tommy y común, granadilla, uva red globe nacional, kiwi, papa única y arracacha amarilla.
<b>Barranquilla</b>	Tomates Riogrande bumangués y chonto, habichuela, zanahoria bogotana, cebolla cabezona roja, ahuyama, fríjol verde en vaina, banano Urabá y criollo y papa criolla sucia.	Remolacha, cebolla junca Berlín, pepino cohombro, repollo blanco, lechuga Batavia, cebollín chino, coles, apio, ajo importado, melón Cantalup, mangos de azúcar y Tommy, papaya tainung y coco.
<b>Pereira</b>	Apio, cebolla cabezona blanca, arveja verde en vaina, fríjol verde en vaina, brócoli, coliflor, banano criollo, mora de Castilla, mangos Yulima y manzano, maracuyá, lulo, pera importada, lenteja importada, fríjoles Uribe rosado, cargamanto rojo y bolón, sal yodada y margarina.	Remolacha, pimentón, zanahoria bogotana, tomate chonto, cebolla junca, ajo importado, habichuela, papaya Maradol, limones Tahití, mandarina y común, tomate de árbol, granadilla, uva red globe nacional, naranjas Valencia y Sweet, aguacate papelillo, papas parda pastusa, única, capira y rubí y bagre rayado entero congelado.
<b>Cartagena</b>	Tomate Riogrande bumangués, habichuela, cebolla cabezona blanca, repollo blanco, ahuyama, patilla, limón común, plátano hartón verde, lenteja importada y mojarra lora entera congelada.	Cebolla junca Berlín, ají topito dulce, pepino cohombro, ajo importado, remolacha, chόcolo mazorca, aguacate común, mora de Castilla, maracuyá valluno, tomate de árbol, papaya tainung, yuca criolla, maíz blanco trillado, fríjoles palomito y cabeza negra importado, alas de pollo con costillar, pechuga de pollo, harina precocida de maíz y vinagre.

## VERDURAS Y HORTALIZAS

### Aumentó abastecimiento de remolacha

A lo largo de la presente semana cayó el precio de la remolacha, en veintiún de los veintiséis mercados donde se vendió. Los comerciantes afirmaron que esta situación ocurrió ante la poca demanda del producto que ingresó de Tunja, Samacá, Cucaita (Boyacá), El Santuario, Marinilla y El Carmen de Viboral (Antioquia). En Barranquilla, por ejemplo, el kilo se comercializó a \$1.260, 20,15% menos.

De la misma forma, se redujeron las cotizaciones mayoristas del pepino cohombro, el apio, la habichuela, la cebolla junca, la coliflor, el ajo importado y el repollo blanco. En el caso del pepino cohombro, la baja en el precio obedeció a que ingresó una mayor oferta desde El Dovio, Alcalá, Pradera, Florida (Valle del Cauca), Montenegro, Quimbaya (Quindío), Ocaña (Norte de Santander), Girón, Los Santos, Páramo, Curití, Rionegro (Santander), El Peñol, Consacá (Nariño), Neira, Chinchiná (Caldas) y San Rafael (Antioquia). Este comportamiento se presentó en treinta de los treinta y ocho mercados donde se negoció. En Cúcuta, por ejemplo, el descenso superó el 9,00%, ofreciéndose el kilo a \$622.

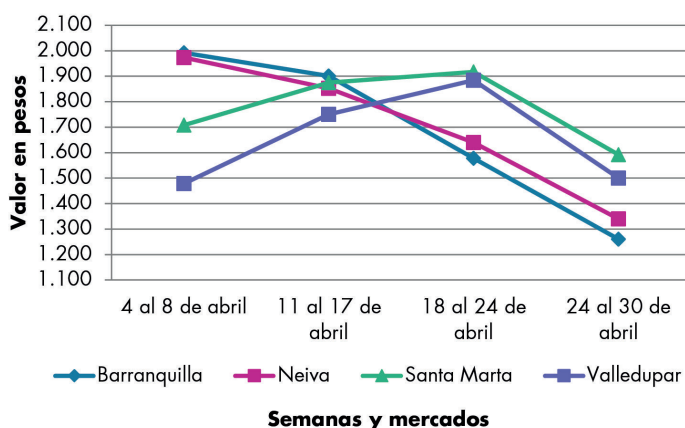
Del mismo modo, los precios del apio cayeron en veintiún de los treinta y ocho mercados donde se vendió. La anterior situación se debió al aumento en las recolecciones en el sur de Antioquia, las zonas de cultivo en Bogotá, Cundinamarca y Mutiscua (Norte de Santander). En Sincelejo, por ejemplo, el kilo se negoció a \$850, 12,10%, menos que la semana pasada.

De manera similar, el precio de la habichuela se redujo en veintidós de los treinta y ocho mercados donde se vendió, ya que ingresó mayor volumen de carga desde Fusagasugá, Chipaque, Cáqueza, Fómeque, Ubaque (Cundinamarca), El Santuario, Marinilla, San Pedro de los Milagros (Antioquia), Sáchica, Sutamarchán (Boyacá), San Gil, Socorro (Santander), Calima, La Cumbre, Alcalá, Restrepo, Pradera (Valle del Cauca), Armenia (Quindío) y Cajamarca (Tolima). En Ibagué, por ejemplo, el kilo se vendió a \$1.120, es decir 4,52% menos.

Así mismo, descendió el precio del ajo importado, según las fuentes por la baja demanda y la amplia oferta de producto que ingresó de China. La reducción se presentó en veintitrés de los veinticinco mercados donde se negoció esta semana. En Pasto y Montería, por ejemplo, el kilo se comercializó a \$8.500 y a \$7.525, respectivamente, 14,27%, en promedio menos.

En contraste, subieron las cotizaciones mayoristas de la ahuyama, la cebolla cabezona roja y el tomate chonto regional, entre otros productos. En el caso de la ahuyama, el alza en el precio se presentó en trece de los treinta y ocho mercados donde se vendió este producto, como consecuencia de la disminución en las cosechas de este alimento originario de Valle del Cauca, Córdoba, Cundinamarca y Magdalena. En Cartagena, por ejemplo, el incremento superó el 9,00% y el kilo se transó a \$875.

**Gráfico 3.** Comportamiento de los precios de la remolacha 2020 (4 al 30 de abril)



Fuente: DANE, Sipsa.



**Cuadro 3.** Mercados mayoristas. Precios de venta de verduras y hortalizas 2020 (25 al 30 de abril)

Productos y mercados	Pesos por kilogramo				Tendencia	Productos y mercados	Pesos por kilogramo				Tendencia
	Mínimo	Máximo	Medio				Mínimo	Máximo	Medio		
<b>Acelga</b>						<b>Ahuyamín (Sakata)(continuación)</b>					
Armenia, Mercar	1.067	1.267	1.178	-		Bucaramanga, Centroabastos	540	600	572	+	
Barranquilla, Barranquillita	4.000	4.000	4.000	=		Florencia (Caquetá)	1.200	1.200	1.200	=	
Bogotá, D.C., Corabastos	300	1.000	620	+++		Ibagué, Plaza La 21	1.600	1.600	1.600	=	
Bucaramanga, Centroabastos	1.200	1.300	1.233	+		Neiva, Surabastos	960	1.200	1.053	-	
Chiquinquirá (Boyacá)	1.200	1.400	1.300	+		Pamplona (Norte de Santander)	1.000	1.000	1.000	=	
Ibagué, Plaza La 21	960	1.120	1.013	+		San Gil (Santander)	900	1.000	950	-	
Medellín, Central Mayorista de Antioquia	1.000	1.200	1.100	=		Sogamoso (Boyacá)	800	860	825	+	
Neiva, Surabastos	1.250	1.500	1.438	-		Tunja, Complejo de Servicios del Sur	760	880	807	-	
Pamplona (Norte de Santander)	1.500	2.000	1.750	=		Villavicencio, CAV	1.000	1.000	1.000	+	
Pasto, El Potrerillo	1.500	2.000	1.813	-		<b>Aji topito dulce</b>					
Pereira, Mercasa	1.800	2.000	1.933	=		Barranquilla, Barranquillita	3.750	3.825	3.769	-	
Sogamoso (Boyacá)	1.000	1.000	1.000	=		Cartagena, Bazaruto	3.250	3.500	3.375	-	
Tunja, Complejo de Servicios del Sur	1.500	1.600	1.533	++		Medellín, Central Mayorista de Antioquia	1.500	3.000	2.280	+++	
Villavicencio, CAV	1.200	1.600	1.400	++		Montería, Mercado del Sur	1.950	2.500	2.244	-	
<b>Ahuyama</b>						Sincelejo, Nuevo Mercado	2.500	2.750	2.531	-	
Arauca (Arauca)	960	1.140	1.052	-		<b>Ajo</b>					
Armenia, Mercar	600	700	667	=		Bogotá, D.C., Corabastos	9.600	12.000	10.830	-	
Barranquilla, Barranquillita	571	857	716	++		Chiquinquirá (Boyacá)	3.500	4.000	3.750	-	
Barranquilla, Granabastos	829	857	850	++		Cúcuta, Cenabastos	2.500	2.500	2.500	-	
Bogotá, D.C., Corabastos	1.000	1.200	1.128	+		Manizales, Centro Galerías	7.500	8.125	7.708	-	
Bucaramanga, Centroabastos	600	900	758	-		Medellín, Central Mayorista de Antioquia	10.000	13.500	12.450	-	
Buenaventura (Valle del Cauca)	1.000	1.200	1.100	+		Pamplona (Norte de Santander)	2.000	2.500	2.250	+	
Cali, Cavasa	1.000	1.000	1.000	++		Pasto, El Potrerillo	5.500	6.000	5.750	-	
Cali, Santa Helena	800	800	800	=		Pereira, La 41	7.778	8.889	8.148	+	
Cartagena, Bazaruto	800	1.000	875	++		Pereira, Mercasa	7.556	8.444	7.975	+	
Cartago (Valle del Cauca)	800	1.000	933	+		San Gil (Santander)	4.200	4.500	4.400	-	
Cúcuta, Cenabastos	900	900	900	=		Sogamoso (Boyacá)	3.000	3.200	3.100	-	
Ibagué, Plaza La 21	900	1.000	967	-		Tunja, Complejo de Servicios del Sur	2.400	2.900	2.600	-	
Manizales, Centro Galerías	1.200	1.300	1.250	=		Túquerres (Nariño)	6.500	7.500	7.125	-	
Medellín, Central Mayorista de Antioquia	700	700	700	=		Villavicencio, CAV	5.000	6.000	5.531	-	
Medellín, Plaza Minorista "José María Villa"	700	800	742	n.d.		<b>Ajo importado</b>					
Montería, Mercado del Sur	680	720	700	-		Arauca (Arauca)	10.500	12.000	11.333	-	
Palmira (Valle del Cauca)	900	1.000	950	+		Armenia, Mercar	10.000	10.500	10.167	-	
Pamplona (Norte de Santander)	1.000	1.000	1.000	=		Barranquilla, Barranquillita	8.500	8.800	8.600	-	
Pereira, La 41	1.000	1.200	1.067	++		Barranquilla, Granabastos	7.500	8.500	7.967	-	
Pereira, Mercasa	900	1.200	1.033	=		Bogotá, D.C., Corabastos	7.800	9.000	8.170	-	
Popayán, Plaza de mercado del barrio Bolívar	1.120	1.160	1.130	+		Bucaramanga, Centroabastos	9.000	10.000	9.417	-	
Rionegro (Antioquia)	800	900	817	-		Buenaventura (Valle del Cauca)	9.500	10.000	9.833	-	
San Gil (Santander)	950	1.000	975	+		Cali, Cavasa	8.000	8.500	8.250	-	
Sincelejo, Nuevo Mercado	600	600	600	=		Cali, Santa Helena	9.000	9.500	9.250	-	
Socorro (Santander)	900	1.000	950	=		Cartagena, Bazaruto	7.500	8.500	7.925	-	
Sogamoso (Boyacá)	900	900	900	+		Cartago (Valle del Cauca)	9.500	11.000	10.333	-	
Tuluá (Valle del Cauca)	800	1.000	900	=		Cúcuta, Cenabastos	10.500	11.000	10.944	-	
Tunja, Complejo de Servicios del Sur	656	750	699	-		Ibagué, Plaza La 21	8.500	9.000	8.833	-	
Valledupar, Mercabastos	600	700	658	+		Manizales, Centro Galerías	10.000	10.000	10.000	=	
Valledupar, Mercado Nuevo	600	700	650	-		Medellín, Central Mayorista de Antioquia	7.000	8.500	8.050	-	
<b>Ahuyamín (Sakata)</b>						Montería, Mercado del Sur	7.000	8.000	7.525	-	
Bogotá, D.C., Corabastos	700	1.000	795	-		Neiva, Surabastos	8.000	9.000	8.438	-	

**Cuadro 3.** Mercados mayoristas. Precios de venta de verduras y hortalizas (continuación)  
2020 (25 al 30 de abril)

Productos y mercados	Pesos por kilogramo				Tendencia	Productos y mercados	Pesos por kilogramo				Tendencia
	Mínimo	Máximo	Medio				Mínimo	Máximo	Medio		
<b>Ajo importado (continuación)</b>						<b>Arveja verde en vaina (continuación)</b>					
Palmira (Valle del Cauca)	9.800	10.500	10.075		+	Cartago (Valle del Cauca)	5.600	6.400	6.000		+
Pasto, El Potrerillo	8.500	8.500	8.500		-	Chiquinquirá (Boyacá)	4.000	4.600	4.317		-
Pereira, La 41	9.500	10.000	9.833		-	Cúcuta, Cenabastos	3.500	6.000	4.722		+
Pereira, Mercasa	8.000	9.200	8.789		-	El Carmen de Viboral (Antioquia)	3.800	4.000	3.900		-
Popayán, Plaza de mercado del barrio Bolívar	9.000	9.500	9.125		-	El Santuario (Antioquia)	4.000	4.500	4.338		-
Sincelejo, Nuevo Mercado	7.200	8.200	7.713		-	Ibagué, Plaza La 21	3.800	4.000	3.950		-
Tuluá (Valle del Cauca)	9.000	11.000	10.167		-	La Ceja (Antioquia)	4.000	4.500	4.333		+
Valledupar, Mercabastos	8.500	9.400	8.883		-	Manizales, Centro Galerías	5.000	6.000	5.583		+
						Marinilla (Antioquia)	3.500	4.700	4.208		+
						Medellín, Central Mayorista de Antioquia	3.000	5.000	4.115		-
						Medellín, Plaza Minorista "José María Villa"	4.500	5.000	4.683		n.d.
<b>Apio</b>						Neiva, Surabastos	4.800	5.600	5.113		+
Arauca (Arauca)	2.083	2.500	2.299		+	Palmira (Valle del Cauca)	4.600	4.800	4.733		n.d.
Armenia, Mercar	800	950	883		-	Pamplona (Norte de Santander)	3.800	5.000	4.358		++
Barranquilla, Barranquillita	1.200	1.300	1.225		-	Pereira, La 41	4.400	5.200	4.800		-
Barranquilla, Granabastos	1.300	1.400	1.375		-	Pereira, Mercasa	4.400	5.200	4.700		=
Bogotá, D.C., Corabastos	400	800	615		+++	Rionegro (Antioquia)	4.500	5.000	4.725		+
Bucaramanga, Centroabastos	625	625	625		-	San Gil (Santander)	4.800	5.600	5.200		-
Cali, Cavasa	1.000	1.176	1.061		-	San Vicente (Antioquia)	4.200	4.400	4.300		-
Cali, Santa Helena	824	941	892		-	Socorro (Santander)	5.200	5.600	5.400		+
Cartagena, Bazurto	1.200	1.500	1.325		-	Sogamoso (Boyacá)	5.000	5.000	5.000		+
Cartago (Valle del Cauca)	1.280	1.440	1.360		+	Sonsón (Antioquia)	4.000	4.350	4.175		++
Chiquinquirá (Boyacá)	650	750	700		-	Tuluá (Valle del Cauca)	4.320	4.800	4.613		-
Cúcuta, Cenabastos	800	1.000	919		-	Tunja, Complejo de Servicios del Sur	4.600	5.400	5.050		+
Ibagué, Plaza La 21	960	1.120	1.013		+	Villavicencio, CAV	4.200	5.000	4.625		-
Manizales, Centro Galerías	1.280	1.600	1.387		=						
Marinilla (Antioquia)	550	650	600		-	<b>Arveja verde en vaina pastusa</b>					
Medellín, Central Mayorista de Antioquia	600	1.000	758		-	Bogotá, D.C., Corabastos	3.200	5.600	4.553		-
Medellín, Plaza Minorista "José María Villa"	800	1.000	925		n.d.	Cali, Cavasa	3.600	4.200	3.883		-
Montería, Mercado del Sur	800	1.000	913		-	Cali, Santa Helena	4.400	4.800	4.633		+++
Neiva, Surabastos	1.000	1.200	1.150		-	La Unión (Nariño)	4.400	4.600	4.500		++
Palmira (Valle del Cauca)	1.667	1.833	1.722		-	Pasto, El Potrerillo	3.300	4.000	3.675		+
Pamplona (Norte de Santander)	1.000	1.000	1.000		-	Popayán, Plaza de mercado del barrio Bolívar	4.000	4.000	4.000		++
Pereira, La 41	1.250	1.667	1.486		+						
Pereira, Mercasa	1.167	1.917	1.574		+	<b>Berenjena</b>					
Rionegro (Antioquia)	600	900	738		-	Barranquilla, Barranquillita	1.000	1.100	1.042		-
Santa Marta (Magdalena)	1.333	1.667	1.600		++	Bogotá, D.C., Corabastos	1.800	2.200	1.973		+
Sincelejo, Nuevo Mercado	800	900	850		-	Manizales, Centro Galerías	2.000	2.200	2.050		=
Sogamoso (Boyacá)	900	1.000	925		+	Medellín, Central Mayorista de Antioquia	1.200	2.000	1.663		+++
Tuluá (Valle del Cauca)	1.250	1.333	1.278		-	Montería, Mercado del Sur	2.000	2.000	2.000		+
Tunja, Complejo de Servicios del Sur	550	600	583		-	Sincelejo, Nuevo Mercado	1.333	1.333	1.333		+
Valledupar, Mercabastos	1.000	1.667	1.333		-						
Villavicencio, CAV	1.200	1.600	1.400		=	<b>Brócoli</b>					
						Armenia, Mercar	1.600	3.200	2.467		+
<b>Arveja verde en vaina</b>						Barranquilla, Barranquillita	6.500	7.000	6.833		=
Arauca (Arauca)	6.087	6.630	6.313		n.d.	Barranquilla, Granabastos	6.000	6.300	6.150		-
Armenia, Mercar	4.400	4.800	4.613		+	Bogotá, D.C., Corabastos	3.000	5.000	3.917		+++
Barranquilla, Barranquillita	8.000	9.000	8.500		=	Bucaramanga, Centroabastos	3.000	3.000	3.000		-
Barranquilla, Granabastos	7.800	8.000	7.950		-	Cali, Cavasa	2.600	2.800	2.783		-
Bogotá, D.C., Corabastos	4.000	5.600	5.063		-						
Bucaramanga, Centroabastos	4.000	4.800	4.367		+						

**Cuadro 3.** Mercados mayoristas. Precios de venta de verduras y hortalizas (continuación)  
2020 (25 al 30 de abril)

Productos y mercados	Pesos por kilogramo				Tendencia	Productos y mercados	Pesos por kilogramo				Tendencia
	Mínimo	Máximo	Medio				Mínimo	Máximo	Medio		
<b>Brócoli (continuación)</b>						<b>Cebolla cabeza blanca (continuación)</b>					
Cali, Santa Helena	2.000	2.200	2.133	-		San Gil (Santander)	1.000	1.040	1.013	-	
Cartagena, Bazurto	6.000	7.000	6.500	n.d.		Santa Marta (Magdalena)	1.000	1.100	1.050	-	
Chiquinquirá (Boyacá)	1.400	1.700	1.467	+		Sincelejo, Nuevo Mercado	1.100	1.200	1.183	+	
Cúcuta, Cenabastos	2.500	3.000	2.778	-		Socorro (Santander)	1.000	1.100	1.050	=	
Ibagué, Plaza La 21	2.500	3.000	2.667	+++		Sogamoso (Boyacá)	900	900	900	+	
Manizales, Centro Galerías	2.667	4.000	3.278	++		Tunja, Complejo de Servicios del Sur	800	900	843	+	
Marinilla (Antioquia)	1.200	1.400	1.242	-		Valledupar, Mercabastos	900	1.200	1.075	-	
Medellín, Central Mayorista de Antioquia	1.600	2.000	1.935	+		Villavicencio, CAV	1.000	1.200	1.119	++	
Medellín, Plaza Minorista "José María Villa"	2.000	2.500	2.192	n.d.		<b>Cebolla cabeza blanca bogotana</b>					
Neiva, Surabastos	4.000	4.800	4.600	+++		Buenaventura (Valle del Cauca)	1.354	1.458	1.389	+	
Palmira (Valle del Cauca)	2.083	2.250	2.167	-		Cali, Cavasa	1.042	1.146	1.094	++	
Pamplona (Norte de Santander)	2.000	2.500	2.250	-		Cali, Santa Helena	938	1.104	1.018	++	
Pasto, El Potrerillo	1.000	2.000	1.500	+++		Neiva, Surabastos	900	1.120	1.020	+	
Pereira, Mercasa	2.000	2.800	2.311	++		Palmira (Valle del Cauca)	1.042	1.104	1.068	++	
Tunja, Complejo de Servicios del Sur	1.500	1.800	1.650	+		Tuluá (Valle del Cauca)	1.042	1.250	1.156	+++	
<b>Calabacín</b>						<b>Cebolla cabeza blanca pastusa</b>					
Bogotá, D.C., Corabastos	200	300	244	+++		Pasto, El Potrerillo	833	938	903	+++	
Bucaramanga, Centroabastos	1.000	1.000	1.000	-		Popayán, Plaza de mercado del barrio Bolívar	1.146	1.167	1.151	-	
Medellín, Central Mayorista de Antioquia	1.000	1.500	1.310	+++		Túquerres (Nariño)	938	1.146	1.031	-	
Sogamoso (Boyacá)	500	500	500	=		<b>Cebolla cabeza roja</b>					
Tunja, Complejo de Servicios del Sur	300	350	325	-		Arauca (Arauca)	2.600	2.660	2.610	+	
<b>Calabaza</b>						Barranquilla, Barranquillita	3.289	3.444	3.350	+	
Bogotá, D.C., Corabastos	280	400	353	-		Barranquilla, Granabastos	3.289	3.378	3.333	+	
Cúcuta, Cenabastos	667	889	796	-		Bogotá, D.C., Corabastos	2.200	2.600	2.370	-	
Medellín, Central Mayorista de Antioquia	700	800	725	=		Cartagena, Bazurto	3.333	3.444	3.380	+	
<b>Cebolla cabeza blanca</b>						Florencia (Caquetá)	2.600	2.600	2.600	-	
Arauca (Arauca)	1.042	1.042	1.042	++		Pereira, Mercasa	2.400	2.800	2.556	-	
Armenia, Mercar	1.120	1.300	1.189	+		Santa Marta (Magdalena)	3.404	3.750	3.577	=	
Barranquilla, Barranquillita	1.120	1.300	1.202	+		Sincelejo, Nuevo Mercado	3.222	3.571	3.443	+	
Barranquilla, Granabastos	1.140	1.200	1.183	++		Valledupar, Mercabastos	3.000	3.750	3.321	+	
Bogotá, D.C., Corabastos	900	1.100	1.024	++		Valledupar, Mercado Nuevo	3.000	3.750	3.337	+	
Bucaramanga, Centroabastos	940	1.000	988	+		<b>Cebolla cabeza roja importada</b>					
Cartagena, Bazurto	1.000	1.400	1.200	++		Bucaramanga, Centroabastos	3.750	3.958	3.819	=	
Cartago (Valle del Cauca)	1.250	1.354	1.319	++		Cali, Cavasa	3.333	3.556	3.398	n.d.	
Chiquinquirá (Boyacá)	800	900	842	+		Medellín, Central Mayorista de Antioquia	3.478	3.913	3.652	-	
Cúcuta, Cenabastos	800	1.200	1.022	++		<b>Cebolla cabeza roja ocañera</b>					
Florencia (Caquetá)	1.400	1.400	1.400	+		Bucaramanga, Centroabastos	3.333	3.333	3.333	+	
Ibagué, Plaza La 21	900	1.200	1.083	=		<b>Cebolla cabeza roja peruana</b>					
Manizales, Centro Galerías	1.200	1.400	1.275	+++		Montería, Mercado del Sur	2.800	2.900	2.825	+++	
Medellín, Central Mayorista de Antioquia	870	1.500	1.174	+		Valledupar, Mercabastos	3.696	3.804	3.750	-	
Medellín, Plaza Minorista "José María Villa"	1.300	1.400	1.367	n.d.		<b>Cebolla junca</b>					
Montería, Mercado del Sur	1.000	1.060	1.025	-		Arauca (Arauca)	1.926	2.296	2.111	-	
Pamplona (Norte de Santander)	1.000	1.100	1.017	+++		Armenia, Mercar	1.286	1.714	1.532	-	
Pereira, La 41	1.100	1.200	1.127	++							
Pereira, Mercasa	900	1.200	1.104	++							
Rionegro (Antioquia)	1.146	1.250	1.214	+							

**Cuadro 3.** Mercados mayoristas. Precios de venta de verduras y hortalizas (continuación)  
2020 (25 al 30 de abril)

Productos y mercados	Pesos por kilogramo				Tendencia	Productos y mercados	Pesos por kilogramo				Tendencia
	Mínimo	Máximo	Medio				Mínimo	Máximo	Medio		
<b>Cebolla junca (continuación)</b>						<b>Cebolla puerro</b>					
Bucaramanga, Centroabastos	1.094	1.563	1.328	-		Bogotá, D.C., Corabastos	1.500	2.250	1.939	-	
Cartago (Valle del Cauca)	1.120	1.280	1.200	-		Cúcuta, Cenabastos	3.750	3.750	3.750	+	
Florencia (Caquetá)	1.920	2.160	2.040	-		Medellín, Central Mayorista de Antioquia	2.000	3.000	2.688	-	
La Ceja (Antioquia)	1.200	1.600	1.387	-		Pamplona (Norte de Santander)	2.500	2.500	2.500	=	
Manizales, Centro Galerías	1.120	1.280	1.200	+++		<b>Cebollín chino</b>					
Medellín, Central Mayorista de Antioquia	1.200	1.500	1.443	+		Barranquilla, Barranquillita	1.000	1.000	1.000	-	
Medellín, Plaza Minorista "José María Villa"	1.000	1.200	1.017	n.d.		<b>Chócolo mazorca</b>					
Montería, Mercado del Sur	1.167	1.417	1.271	-		Armenia, Mercar	857	857	857	-	
Pereira, La 41	800	933	889	-		Armenia, Retiro	857	857	857	-	
Pereira, Mercasa	800	1.000	919	-		Barranquilla, Barranquillita	689	778	742	+	
Rionegro (Antioquia)	1.400	1.500	1.458	+		Bogotá, D.C., Corabastos	1.600	2.000	1.864	+	
Sincelejo, Nuevo Mercado	720	800	750	-		Bucaramanga, Centroabastos	640	880	760	-	
Sonsón (Antioquia)	857	1.071	1.000	++		Buenaventura (Valle del Cauca)	1.000	1.071	1.048	++	
Túquerres (Nariño)	2.500	3.000	2.625	+		Cali, Cavasa	714	1.143	946	+++	
Villavicencio, CAV	1.333	1.667	1.531	-		Cali, Santa Helena	643	714	690	++	
<b>Cebolla junca Aquitania</b>						Cartagena, Bazurto	750	875	796	-	
Bogotá, D.C., Corabastos	1.500	2.167	1.767	-		Cartago (Valle del Cauca)	1.125	1.250	1.192	-	
Buenaventura (Valle del Cauca)	3.100	3.250	3.200	+		Cúcuta, Cenabastos	636	818	743	-	
Cali, Cavasa	2.000	2.089	2.015	+++		Ibagué, Plaza La 21	800	960	900	+++	
Cali, Santa Helena	1.911	2.000	1.970	+		Manizales, Centro Galerías	600	700	667	=	
Chiquinquirá (Boyacá)	1.667	1.667	1.667	-		Marinilla (Antioquia)	500	542	521	-	
Ibagué, Plaza La 21	1.800	2.000	1.933	+		Medellín, Central Mayorista de Antioquia	875	875	875	+	
Neiva, Surabastos	1.333	2.000	1.646	-		Medellín, Plaza Minorista "José María Villa"	625	625	625	n.d.	
San Gil (Santander)	1.833	2.000	1.944	-		Montería, Mercado del Sur	680	700	695	+	
Socorro (Santander)	2.000	2.167	2.083	-		Neiva, Surabastos	1.040	1.520	1.280	+++	
Sogamoso (Boyacá)	1.500	1.667	1.583	-		Pamplona (Norte de Santander)	727	727	727	+	
Tunja, Complejo de Servicios del Sur	1.333	1.500	1.400	-		Pasto, El Potrerillo	543	652	634	-	
Valledupar, Mercabastos	1.333	1.333	1.333	-		Peñol (Antioquia)	500	583	550	-	
<b>Cebolla junca Berlín</b>						Popayán, Plaza de mercado del barrio Bolívar	714	714	714	+	
Barranquilla, Barranquillita	1.167	1.667	1.429	-		Rionegro (Antioquia)	643	714	681	+++	
Barranquilla, Granabastos	1.333	1.500	1.429	-		San Gil (Santander)	1.250	1.375	1.292	-	
Cartagena, Bazurto	1.833	2.000	1.958	-		San Vicente (Antioquia)	500	542	515	-	
Cúcuta, Cenabastos	1.094	1.406	1.181	-		Sincelejo, Nuevo Mercado	680	700	690	-	
Pamplona (Norte de Santander)	781	938	859	-		Sogamoso (Boyacá)	1.500	1.600	1.525	-	
Valledupar, Mercabastos	1.333	1.500	1.382	-		Sonsón (Antioquia)	400	400	400	=	
<b>Cebolla junca pastusa</b>						Tunja, Complejo de Servicios del Sur	1.300	1.400	1.358	+	
La Unión (Nariño)	1.556	1.778	1.644	-		Valledupar, Mercabastos	700	800	775	-	
Palmira (Valle del Cauca)	1.667	1.917	1.819	++		Villavicencio, CAV	1.400	1.600	1.513	+++	
Pasto, El Potrerillo	1.333	1.778	1.572	+		<b>Cidra</b>					
Popayán, Plaza de mercado del barrio Bolívar	1.689	1.689	1.689	+		Bogotá, D.C., Corabastos	1.400	2.500	1.696	-	
<b>Cebolla junca Tenerife</b>						Marinilla (Antioquia)	200	500	379	-	
Cali, Cavasa	2.000	2.500	2.338	+++		Medellín, Central Mayorista de Antioquia	600	900	813	++	
Cali, Santa Helena	2.000	2.250	2.113	++		Peñol (Antioquia)	500	600	583	++	
Palmira (Valle del Cauca)	2.000	2.222	2.144	+++		San Vicente (Antioquia)	400	400	400	-	
						Villavicencio, CAV	1.500	2.000	1.781	-	

# BOLETÍN SEMANAL PRECIOS MAYORISTAS

**Cuadro 3.** Mercados mayoristas. Precios de venta de verduras y hortalizas (continuación)  
2020 (25 al 30 de abril)

Productos y mercados	Pesos por kilogramo				Tendencia	Productos y mercados	Pesos por kilogramo				Tendencia
	Mínimo	Máximo	Medio				Mínimo	Máximo	Medio		
<b>Cilantro</b>						<b>Coliflor (continuación)</b>					
Arauca (Arauca)	5.000	5.000	5.000		+	Bogotá, D.C., Corabastos	1.500	3.000	2.313		+
Armenia, Mercar	2.800	3.600	3.156		+	Bucaramanga, Centroabastos	3.000	3.000	3.000		-
Barranquilla, Barranquillita	3.000	4.500	3.813		+	Cali, Cavasa	2.600	3.000	2.771		-
Bogotá, D.C., Corabastos	700	1.500	1.050		-	Cali, Santa Helena	3.000	3.000	3.000		+
Bucaramanga, Centroabastos	2.000	4.000	2.833		+++	Cartagena, Bazurto	6.000	7.000	6.500		n.d.
Buenaventura (Valle del Cauca)	2.500	2.500	2.500		=	Cartago (Valle del Cauca)	2.400	2.560	2.507		=
Cali, Cavasa	1.500	1.750	1.563		-	Chiquinquirá (Boyacá)	1.500	2.100	1.767		-
Cali, Santa Helena	1.000	1.500	1.292		+++	Cúcuta, Cenabastos	2.500	3.000	2.778		-
Cartagena, Bazurto	2.800	3.400	3.050		+	Manizales, Centro Galerías	3.000	4.000	3.350		+
Cartago (Valle del Cauca)	2.500	3.500	3.000		=	Marinilla (Antioquia)	1.500	1.800	1.650		-
Chiquinquirá (Boyacá)	1.250	2.500	1.708		-	Medellín, Central Mayorista de Antioquia	2.000	2.500	2.075		-
Cúcuta, Cenabastos	3.000	4.000	3.333		-	Medellín, Plaza Minorista "José María Villa"	2.000	2.500	2.228		n.d.
Florencia (Cauquetá)	2.500	2.500	2.500		=	Neiva, Surabastos	2.400	3.000	2.750		-
Ibagué, Plaza La 21	1.200	1.600	1.400		-	Palmira (Valle del Cauca)	2.500	2.700	2.600		-
La Ceja (Antioquia)	2.500	3.000	2.833		+++	Pamplona (Norte de Santander)	2.000	2.500	2.250		++
Manizales, Centro Galerías	4.000	4.000	4.000		++	Pasto, El Potrerillo	1.500	2.000	1.750		+++
Marinilla (Antioquia)	500	700	558		-	Pereira, La 41	2.500	2.667	2.625		-
Medellín, Central Mayorista de Antioquia	1.000	2.000	1.455		++	Pereira, Mercasa	2.917	3.500	3.194		+
Medellín, Plaza Minorista "José María Villa"	1.000	1.000	1.000		n.d.	Tunja, Complejo de Servicios del Sur	2.000	2.400	2.167		+
Montería, Mercado del Sur	3.000	4.000	3.500		++	Villavicencio, CAV	2.400	2.400	2.400		+
Neiva, Surabastos	2.000	2.667	2.333		-						
Palmira (Valle del Cauca)	1.250	1.500	1.438		-	<b>Espinaca</b>					
Pamplona (Norte de Santander)	667	833	722		-	Armenia, Mercar	2.222	2.667	2.444		-
Pasto, El Potrerillo	1.000	2.500	1.688		-	Barranquilla, Barranquillita	6.500	7.000	6.667		-
Pereira, La 41	1.500	2.000	1.708		-	Barranquilla, Granabastos	5.500	5.800	5.650		=
Pereira, Mercasa	1.500	2.000	1.722		-	Bogotá, D.C., Corabastos	800	1.400	1.120		-
Popayán, Plaza de mercado del barrio Bolívar	1.500	1.500	1.500		=	Bucaramanga, Centroabastos	3.000	5.000	4.250		+
Rionegro (Antioquia)	1.000	2.000	1.275		+	Cartagena, Bazurto	6.000	7.000	6.500		n.d.
San Gil (Santander)	4.000	4.000	4.000		=	Chiquinquirá (Boyacá)	1.500	1.875	1.688		-
Santa Marta (Magdalena)	3.333	3.333	3.333		-	Ibagué, Plaza La 21	2.000	2.222	2.074		++
Sincelejo, Nuevo Mercado	3.000	3.000	3.000		=	Manizales, Centro Galerías	3.000	3.500	3.125		=
Socorro (Santander)	4.000	4.000	4.000		=	Medellín, Central Mayorista de Antioquia	800	1.300	978		+
Sogamoso (Boyacá)	3.000	3.250	3.125		-	Medellín, Plaza Minorista "José María Villa"	1.800	2.000	1.933		n.d.
Tuluá (Valle del Cauca)	4.500	5.000	4.833		=	Neiva, Surabastos	1.647	2.118	1.853		+
Tunja, Complejo de Servicios del Sur	1.250	1.500	1.375		-	Pamplona (Norte de Santander)	1.500	1.500	1.500		-
Valledupar, Mercabastos	2.000	2.500	2.125		++	Pasto, El Potrerillo	2.000	2.500	2.438		=
Valledupar, Mercado Nuevo	2.000	2.500	2.125		++	Sogamoso (Boyacá)	3.333	4.000	3.583		+
Villavicencio, CAV	2.000	2.500	2.219		-	Tunja, Complejo de Servicios del Sur	1.250	1.500	1.375		-
						Villavicencio, CAV	1.400	2.000	1.750		++
<b>Coles</b>						<b>Frijol verde bolo</b>					
Barranquilla, Barranquillita	1.500	2.500	1.917		-	Cúcuta, Cenabastos	3.000	3.500	3.314		+
Bogotá, D.C., Corabastos	1.400	2.000	1.750		+	Pamplona (Norte de Santander)	2.600	3.000	2.875		+++
Medellín, Central Mayorista de Antioquia	1.000	1.500	1.173		-						
Medellín, Plaza Minorista "José María Villa"	1.000	1.000	1.000		n.d.	<b>Frijol verde cargamento</b>					
						Bogotá, D.C., Corabastos	3.000	4.000	3.340		+
<b>Coliflor</b>						Cali, Cavasa	2.800	3.600	3.213		+
Armenia, Mercar	2.500	2.750	2.639		++	Cali, Santa Helena	2.800	3.000	2.933		-
Barranquilla, Barranquillita	6.500	7.000	6.833		=	Chiquinquirá (Boyacá)	2.500	2.800	2.667		-
Barranquilla, Granabastos	6.000	6.300	6.175		-	El Carmen de Viboral (Antioquia)	2.700	2.750	2.717		+++



**Cuadro 3.** Mercados mayoristas. Precios de venta de verduras y hortalizas (continuación)  
2020 (25 al 30 de abril)

Productos y mercados	Pesos por kilogramo				Tendencia	Productos y mercados	Pesos por kilogramo				Tendencia
	Mínimo	Máximo	Medio				Mínimo	Máximo	Medio		
<b>Frijol verde cargamento (continuación)</b>						<b>Habichuela</b>					
El Santuario (Antioquia)	2.500	3.100	2.788		+++	Arauca (Arauca)	1.636	2.000	1.818		-
La Ceja (Antioquia)	2.500	3.000	2.767		++	Armenia, Mercar	1.280	1.600	1.449		+
La Unión (Nariño)	2.400	2.600	2.500		++	Barranquilla, Barranquillita	1.450	1.750	1.569		++
Marinilla (Antioquia)	2.500	2.900	2.708		+++	Barranquilla, Granabastos	1.400	1.550	1.469		+
Medellín, Central Mayorista de Antioquia	2.000	3.300	2.780		+++	Bogotá, D.C., Corabastos	1.250	1.500	1.394		-
Medellín, Plaza Minorista "José María Villa"	3.000	3.200	3.017		n.d.	Bucaramanga, Centroabastos	900	1.500	1.104		++
Pasto, El Potrerillo	2.000	2.400	2.167		-	Buenaventura (Valle del Cauca)	1.600	1.600	1.600		-
Peñol (Antioquia)	2.300	2.500	2.413		+++	Cali, Cavasa	1.000	1.400	1.218		-
Popayán, Plaza de mercado del barrio Bolívar	2.900	3.000	2.975		-	Cali, Santa Helena	1.000	1.280	1.175		+
Rionegro (Antioquia)	2.600	3.400	2.900		++	Cartagena, Bazurto	1.250	1.750	1.500		+++
San Vicente (Antioquia)	2.700	2.800	2.738		+++	Cartago (Valle del Cauca)	1.600	1.760	1.707		-
Sogamoso (Boyacá)	2.700	2.800	2.775		+	Chiquinquirá (Boyacá)	800	1.200	967		-
Sonsón (Antioquia)	2.000	2.200	2.067		+++	Cúcuta, Cenabastos	750	1.500	1.033		+++
Tuluá (Valle del Cauca)	2.880	3.040	2.960		-	El Santuario (Antioquia)	700	800	775		-
Tunja, Complejo de Servicios del Sur	2.600	2.800	2.675		++	Florencia (Cauquetá)	2.240	2.320	2.280		n.d.
Villavicencio, CAV	2.200	3.200	2.725		-	Ibagué, Plaza La 21	960	1.200	1.120		-
						La Ceja (Antioquia)	1.200	2.000	1.600		+++
						Manizales, Centro Galerías	1.200	1.600	1.360		-
						Marinilla (Antioquia)	700	1.000	846		+
						Medellín, Central Mayorista de Antioquia	700	1.200	855		-
						Medellín, Plaza Minorista "José María Villa"	1.000	1.300	1.108		n.d.
						Montería, Mercado del Sur	1.800	2.000	1.900		-
<b>Frijol verde en vaina</b>						Neiva, Surabastos	1.200	1.600	1.440		+
Arauca (Arauca)	3.043	3.261	3.152		+	Palmira (Valle del Cauca)	1.400	1.600	1.550		-
Armenia, Mercar	2.800	3.600	3.209		-	Pamplona (Norte de Santander)	1.000	1.250	1.042		+++
Barranquilla, Barranquillita	6.000	6.500	6.233		+	Pasto, El Potrerillo	2.000	2.200	2.133		+
Barranquilla, Granabastos	4.900	5.000	4.975		-	Pereira, La 41	800	1.600	1.267		-
Bucaramanga, Centroabastos	2.000	3.000	2.483		-	Pereira, Mercasa	800	1.600	1.093		-
Buenaventura (Valle del Cauca)	3.360	3.600	3.480		-	Popayán, Plaza de mercado del barrio Bolívar	1.520	1.600	1.540		-
Cartago (Valle del Cauca)	3.200	3.500	3.367		-	Rionegro (Antioquia)	1.000	1.300	1.117		++
Chiquinquirá (Boyacá)	1.600	1.700	1.650		-	San Gil (Santander)	682	773	712		-
Cúcuta, Cenabastos	2.000	2.000	2.000		-	Sincelejo, Nuevo Mercado	1.200	1.600	1.429		-
La Unión (Nariño)	2.400	2.600	2.525		++	Socorro (Santander)	818	909	864		+
Manizales, Centro Galerías	3.500	3.500	3.500		++	Sogamoso (Boyacá)	1.500	1.750	1.688		-
Montería, Mercado del Sur	3.000	3.500	3.263		++	Tuluá (Valle del Cauca)	1.200	1.760	1.453		-
Neiva, Surabastos	2.400	3.200	2.800		-	Tunja, Complejo de Servicios del Sur	1.120	1.400	1.250		-
Pamplona (Norte de Santander)	1.800	2.083	2.025		+++	Valledupar, Mercabastos	1.250	1.500	1.375		+
Pereira, La 41	2.800	3.000	2.933		-	Villavicencio, CAV	1.167	1.417	1.297		-
Pereira, Mercasa	3.000	3.400	3.133		+						
San Gil (Santander)	1.600	1.760	1.707		+	<b>Habichuela larga</b>					
Sincelejo, Nuevo Mercado	3.000	3.500	3.200		+	Barranquilla, Barranquillita	2.800	3.000	2.933		+
Socorro (Santander)	1.920	2.000	1.960		-	Montería, Mercado del Sur	4.000	4.000	4.000		-
Tunja, Complejo de Servicios del Sur	1.500	1.700	1.600		++						
						<b>Lechuga Batavia</b>					
<b>Haba verde</b>						Arauca (Arauca)	3.667	4.667	4.292		+
Bogotá, D.C., Corabastos	2.000	2.400	2.268		-	Armenia, Mercar	800	933	889		+
Chiquinquirá (Boyacá)	1.600	1.800	1.717		-	Barranquilla, Barranquillita	1.200	1.300	1.225		-
Cúcuta, Cenabastos	1.000	1.000	1.000		=	Barranquilla, Granabastos	1.300	1.600	1.425		-
La Unión (Nariño)	1.167	1.333	1.250		=	Bogotá, D.C., Corabastos	800	1.200	1.054		++
Pamplona (Norte de Santander)	800	1.000	946		+++						
Tunja, Complejo de Servicios del Sur	1.500	1.600	1.558		+++						
Túquerres (Nariño)	750	900	800		++						

# BOLETÍN SEMANAL PRECIOS MAYORISTAS

**Cuadro 3.** Mercados mayoristas. Precios de venta de verduras y hortalizas (continuación)  
2020 (25 al 30 de abril)

Productos y mercados	Pesos por kilogramo				Tendencia	Productos y mercados	Pesos por kilogramo				Tendencia
	Mínimo	Máximo	Medio				Mínimo	Máximo	Medio		
<b>Lechuga Batavia (continuación)</b>						<b>Pepino cohombro (continuación)</b>					
Bucaramanga, Centroabastos	1.083	1.167	1.125	-		Bucaramanga, Centroabastos	400	520	450	-	
Buenaventura (Valle del Cauca)	1.500	1.600	1.533	=		Buenaventura (Valle del Cauca)	800	1.000	933	-	
Cali, Cavasa	615	923	715	-		Cali, Cavasa	333	500	454	++	
Cali, Santa Helena	615	769	667	+		Cali, Santa Helena	467	500	488	-	
Cartagena, Bazurto	1.333	1.467	1.356	-		Cartagena, Bazurto	720	880	780	-	
Cartago (Valle del Cauca)	1.231	1.385	1.308	-		Cartago (Valle del Cauca)	800	1.200	1.000	-	
Chiquinquirá (Boyacá)	1.300	1.500	1.367	+		Cúcuta, Cenabastos	500	700	622	-	
Cúcuta, Cenabastos	1.000	1.083	1.037	-		Florencia (Cauquetá)	1.440	1.520	1.480	-	
Ibagué, Plaza La 21	960	1.040	1.013	-		Ibagué, Plaza La 21	960	1.280	1.100	+	
Manizales, Centro Galerías	1.600	2.000	1.800	+		La Ceja (Antioquia)	800	1.000	900	-	
Marinilla (Antioquia)	500	550	506	-		Manizales, Centro Galerías	600	800	700	-	
Medellín, Central Mayorista de Antioquia	500	750	603	+		Marinilla (Antioquia)	400	500	467	-	
Medellín, Plaza Minorista "José María Villa"	429	643	565	n.d.		Medellín, Central Mayorista de Antioquia	800	1.000	853	-	
Montería, Mercado del Sur	667	833	792	-		Medellín, Plaza Minorista "José María Villa"	800	1.000	850	n.d.	
Neiva, Surabastos	960	1.200	1.100	+		Montería, Mercado del Sur	460	500	485	-	
Palmira (Valle del Cauca)	769	769	769	+		Neiva, Surabastos	800	1.200	1.040	-	
Pamplona (Norte de Santander)	833	1.000	917	++		Palmira (Valle del Cauca)	667	800	700	+	
Pasto, El Potrerillo	692	846	750	+++		Pamplona (Norte de Santander)	800	1.000	900	+	
Pereira, La 41	1.333	1.500	1.417	+		Pasto, El Potrerillo	1.400	1.600	1.425	-	
Pereira, Mercasa	1.250	1.500	1.315	-		Pereira, La 41	800	1.200	983	-	
Popayán, Plaza de mercado del barrio Bolívar	769	769	769	-		Pereira, Mercasa	600	800	717	-	
Rionegro (Antioquia)	500	600	513	-		Popayán, Plaza de mercado del barrio Bolívar	769	769	769	=	
San Gil (Santander)	1.417	1.500	1.444	-		Rionegro (Antioquia)	500	700	600	++	
Santa Marta (Magdalena)	1.667	2.083	1.979	++		San Gil (Santander)	520	600	573	-	
Sincelejo, Nuevo Mercado	900	1.000	938	-		Santa Marta (Magdalena)	960	1.000	980	-	
Sogamoso (Boyacá)	1.400	1.500	1.475	-		Sincelejo, Nuevo Mercado	400	500	480	-	
Sonsón (Antioquia)	450	500	483	-		Socorro (Santander)	680	800	733	-	
Tuluá (Valle del Cauca)	923	1.154	1.038	+		Sogamoso (Boyacá)	900	1.000	950	-	
Tunja, Complejo de Servicios del Sur	1.000	1.200	1.092	-		Sonsón (Antioquia)	700	800	767	-	
Valledupar, Mercabastos	1.250	1.667	1.531	-		Tuluá (Valle del Cauca)	800	1.000	933	-	
Villavicencio, CAV	1.400	1.600	1.550	++		Tunja, Complejo de Servicios del Sur	600	680	630	-	
						Valledupar, Mercabastos	500	800	650	++	
						Villavicencio, CAV	1.100	1.200	1.163	-	
<b>Lechuga cressa verde</b>						<b>Pepino de rellenar</b>					
Arauca (Arauca)	3.600	4.400	4.017	-		Bogotá, D.C., Corabastos	2.500	4.000	3.108	-	
Bogotá, D.C., Corabastos	1.333	1.667	1.559	-		Chiquinquirá (Boyacá)	2.333	2.500	2.417	+	
Bucaramanga, Centroabastos	2.000	2.400	2.200	-		Ibagué, Plaza La 21	2.560	2.800	2.720	+	
Cali, Cavasa	3.000	3.000	3.000	+		Medellín, Central Mayorista de Antioquia	3.000	3.000	3.000	=	
Cúcuta, Cenabastos	2.000	3.000	2.889	-		Neiva, Surabastos	2.560	2.720	2.640	+	
Medellín, Central Mayorista de Antioquia	1.000	1.300	1.090	-		Sogamoso (Boyacá)	2.083	2.167	2.125	+	
Medellín, Plaza Minorista "José María Villa"	2.000	2.200	2.058	n.d.		Tunja, Complejo de Servicios del Sur	2.000	2.167	2.083	-	
Neiva, Surabastos	2.857	4.000	3.429	=		Villavicencio, CAV	3.000	3.500	3.344	+	
Villavicencio, CAV	4.800	5.600	5.000	-							
<b>Pepino cohombro</b>						<b>Perejil</b>					
Arauca (Arauca)	909	1.364	1.216	-		Arauca (Arauca)	5.000	5.500	5.208	+	
Armenia, Mercar	900	1.000	933	-		Armenia, Mercar	5.000	5.750	5.417	=	
Barranquilla, Barranquillita	600	800	690	-		Barranquilla, Barranquillita	7.000	7.500	7.167	=	
Barranquilla, Granabastos	700	800	750	+		Bogotá, D.C., Corabastos	2.000	3.333	2.563	++	
Bogotá, D.C., Corabastos	1.400	1.600	1.473	-		Bucaramanga, Centroabastos	2.000	2.000	2.000	=	

**Cuadro 3.** Mercados mayoristas. Precios de venta de verduras y hortalizas (continuación)  
2020 (25 al 30 de abril)

Productos y mercados	Pesos por kilogramo				Tendencia	Productos y mercados	Pesos por kilogramo				Tendencia
	Mínimo	Máximo	Medio				Mínimo	Máximo	Medio		
<b>Perejil (continuación)</b>						<b>Pimentón (continuación)</b>					
Chiquinquirá (Boyacá)	2.000	2.400	2.333	-		Tuluá (Valle del Cauca)	800	1.600	1.200	++	
Ibagué, Plaza La 21	3.750	4.500	4.000	-		Tunja, Complejo de Servicios del Sur	1.429	1.429	1.429	-	
Manizales, Centro Galerías	4.000	5.200	4.600	=		Valledupar, Mercabastos	2.083	2.083	2.083	+	
Medellín, Central Mayorista de Antioquia	2.000	3.500	2.913	+++		Valledupar, Mercado Nuevo	2.083	2.083	2.083	++	
Medellín, Plaza Minorista "José María Villa"	1.500	1.800	1.600	n.d.		Villavicencio, CAV	1.667	2.083	1.901	+	
Neiva, Surabastos	5.000	5.000	5.000	+		<b>Pimentón verde</b>					
Pamplona (Norte de Santander)	1.500	2.000	1.667	-		Bucaramanga, Centroabastos	769	1.000	840	-	
Pasto, El Potrerillo	2.500	3.000	2.750	-		Medellín, Central Mayorista de Antioquia	2.000	2.000	2.000	=	
San Gil (Santander)	4.000	4.000	4.000	=		<b>Rábano rojo</b>					
Sogamoso (Boyacá)	2.000	2.400	2.250	-		Armenia, Mercar	2.000	2.200	2.133	=	
Tunja, Complejo de Servicios del Sur	1.600	1.800	1.700	-		Barranquilla, Barranquillita	6.000	6.600	6.183	+	
<b>Pimentón</b>						Bogotá, D.C., Corabastos	467	1.117	794	+++	
Arauca (Arauca)	2.800	3.500	3.383	+		Bucaramanga, Centroabastos	2.500	3.000	2.917	-	
Armenia, Mercar	1.400	1.500	1.467	=		Cartagena, Bazurto	5.000	5.000	5.000	n.d.	
Barranquilla, Barranquillita	1.667	1.917	1.729	-		Manizales, Centro Galerías	3.000	3.500	3.250	=	
Barranquilla, Granabastos	1.750	1.917	1.844	-		Medellín, Central Mayorista de Antioquia	1.000	1.000	1.000	=	
Bogotá, D.C., Corabastos	1.800	2.300	2.070	-		Neiva, Surabastos	2.500	3.000	2.708	-	
Bucaramanga, Centroabastos	1.800	2.500	2.158	+		Pasto, El Potrerillo	1.000	2.000	1.375	-	
Buenaventura (Valle del Cauca)	1.857	2.000	1.905	=		<b>Remolacha</b>					
Cali, Cavasa	1.200	1.500	1.396	-		Arauca (Arauca)	1.455	1.727	1.538	++	
Cali, Santa Helena	1.500	1.600	1.550	-		Armenia, Mercar	1.280	1.600	1.458	-	
Cartagena, Bazurto	2.500	2.500	2.500	-		Barranquilla, Barranquillita	1.000	1.500	1.260	-	
Cartago (Valle del Cauca)	1.200	1.600	1.400	-		Barranquilla, Granabastos	1.417	1.450	1.436	-	
Chiquinquirá (Boyacá)	1.000	1.071	1.036	-		Bogotá, D.C., Corabastos	1.083	1.250	1.166	-	
Cúcuta, Cenabastos	1.417	2.333	1.769	-		Bucaramanga, Centroabastos	1.400	1.700	1.542	-	
Florencia (Cauquetá)	1.429	1.429	1.429	-		Cartagena, Bazurto	1.333	1.583	1.472	-	
Ibagué, Plaza La 21	1.600	2.000	1.800	+		Chiquinquirá (Boyacá)	1.300	1.600	1.450	-	
La Ceja (Antioquia)	1.000	1.500	1.250	-		El Santuario (Antioquia)	1.500	1.500	1.500	-	
Manizales, Centro Galerías	1.500	1.600	1.550	=		Florencia (Cauquetá)	1.333	1.333	1.333	-	
Marinilla (Antioquia)	600	900	767	-		Ibagué, Plaza La 21	1.200	1.440	1.333	-	
Medellín, Central Mayorista de Antioquia	1.300	1.500	1.433	+		La Ceja (Antioquia)	1.600	1.600	1.600	+	
Medellín, Plaza Minorista "José María Villa"	900	1.200	1.017	n.d.		Manizales, Centro Galerías	1.636	1.818	1.727	-	
Montería, Mercado del Sur	1.000	1.500	1.225	-		Medellín, Central Mayorista de Antioquia	1.200	1.500	1.380	-	
Neiva, Surabastos	1.000	1.286	1.116	+		Medellín, Plaza Minorista "José María Villa"	1.600	1.800	1.692	n.d.	
Palmira (Valle del Cauca)	1.300	1.400	1.375	-		Montería, Mercado del Sur	1.700	2.000	1.850	+	
Pamplona (Norte de Santander)	1.667	2.083	1.875	-		Neiva, Surabastos	1.280	1.440	1.331	-	
Pasto, El Potrerillo	1.600	2.000	1.750	-		Pereira, Mercasa	1.564	1.818	1.648	-	
Peñol (Antioquia)	600	800	675	+++		Rionegro (Antioquia)	1.600	2.000	1.775	+	
Pereira, La 41	1.200	1.500	1.379	-		San Gil (Santander)	1.900	2.000	1.933	-	
Pereira, Mercasa	1.000	1.500	1.267	-		Santa Marta (Magdalena)	1.567	1.667	1.600	-	
Popayán, Plaza de mercado del barrio Bolívar	1.429	1.429	1.429	-		Sincelejo, Nuevo Mercado	1.600	2.000	1.867	-	
Rionegro (Antioquia)	700	1.000	792	-		Sogamoso (Boyacá)	1.400	1.500	1.450	-	
San Gil (Santander)	1.429	1.571	1.476	+		Tunja, Complejo de Servicios del Sur	1.200	1.400	1.333	-	
Santa Marta (Magdalena)	2.000	2.083	2.073	++		Valledupar, Mercabastos	1.333	1.667	1.500	-	
Sincelejo, Nuevo Mercado	1.300	1.700	1.475	+++		Villavicencio, CAV	1.333	1.667	1.474	-	
Socorro (Santander)	1.286	1.429	1.333	+							
Sogamoso (Boyacá)	1.714	1.786	1.750	-							
Sonsón (Antioquia)	500	600	567	+							

# BOLETÍN SEMANAL PRECIOS MAYORISTAS

**Cuadro 3.** Mercados mayoristas. Precios de venta de verduras y hortalizas (continuación)  
2020 (25 al 30 de abril)

Productos y mercados	Pesos por kilogramo				Tendencia	Productos y mercados	Pesos por kilogramo				Tendencia
	Mínimo	Máximo	Medio				Mínimo	Máximo	Medio		
<b>Remolacha bogotana</b>						<b>Repollo morado (continuación)</b>					
Buenaventura (Valle del Cauca)	1.760	1.920	1.840	-		Buenaventura (Valle del Cauca)	867	917	900	-	
Cali, Cavasa	1.333	1.500	1.437	-		Cali, Cavasa	1.000	1.125	1.091	-	
Cali, Santa Helena	1.333	1.333	1.333	-		Cúcuta, Cenabastos	1.000	1.111	1.043	+	
Cartago (Valle del Cauca)	1.800	2.000	1.867	-		Medellín, Central Mayorista de Antioquia	556	667	637	+	
Palmira (Valle del Cauca)	1.467	1.533	1.500	-		Pamplona (Norte de Santander)	1.000	1.000	1.000	-	
						Pasto, El Potrerillo	625	875	750	+	
<b>Remolacha regional</b>						<b>Repollo verde</b>					
Cúcuta, Cenabastos	1.800	2.000	1.867	-		Bogotá, D.C., Corabastos	429	571	478	-	
Marinilla (Antioquia)	1.500	1.700	1.556	++		Cúcuta, Cenabastos	500	600	511	-	
Pamplona (Norte de Santander)	1.400	1.600	1.500	-		Manizales, Centro Galerías	600	880	775	+	
						Pamplona (Norte de Santander)	400	400	400	+	
<b>Repollo blanco</b>						<b>Tomate chonto</b>					
Arauca (Arauca)	1.000	1.333	1.229	+		Arauca (Arauca)	1.591	1.818	1.686	+	
Armenia, Mercar	500	533	522	=		Armenia, Mercar	1.500	1.591	1.530	-	
Barranquilla, Barranquillita	657	714	686	-		Barranquilla, Barranquillita	1.200	1.400	1.275	++	
Barranquilla, Granabastos	700	743	717	-		Barranquilla, Granabastos	1.520	1.600	1.580	++	
Bucaramanga, Centroabastos	720	800	773	+		Bogotá, D.C., Corabastos	1.545	1.818	1.616	-	
Buenaventura (Valle del Cauca)	733	767	756	+		Cali, Cavasa	1.400	2.500	1.994	-	
Cali, Cavasa	500	533	507	+		Cali, Santa Helena	1.500	2.200	1.813	-	
Cali, Santa Helena	500	567	522	=		Cartago (Valle del Cauca)	1.600	1.800	1.667	-	
Cartagena, Bazurto	714	786	738	+		Chiquinquirá (Boyacá)	1.136	1.364	1.311	+	
Cartago (Valle del Cauca)	1.200	1.360	1.280	=		Cúcuta, Cenabastos	1.250	1.458	1.435	+	
El Santuario (Antioquia)	167	183	171	+		Florencia (Caquetá)	1.680	1.720	1.700	-	
La Ceja (Antioquia)	300	360	317	-		Ibagué, Plaza La 21	1.400	1.600	1.467	-	
La Unión (Nariño)	520	600	560	-		Manizales, Centro Galerías	1.591	1.727	1.665	+	
Marinilla (Antioquia)	125	150	138	-		Neiva, Surabastos	1.522	1.957	1.775	+	
Medellín, Central Mayorista de Antioquia	167	267	223	-		Palmira (Valle del Cauca)	1.900	2.000	1.950	-	
Medellín, Plaza Minorista "José María Villa"	800	1.000	867	n.d.		Pamplona (Norte de Santander)	1.042	1.458	1.319	++	
Montería, Mercado del Sur	333	417	377	+		Pereira, La 41	1.500	2.000	1.800	-	
Neiva, Surabastos	453	480	467	-		Pereira, Mercasa	1.600	2.000	1.733	-	
Pasto, El Potrerillo	200	300	237	++		Santa Bárbara (Antioquia)	1.600	1.800	1.717	+++	
Pereira, La 41	960	1.200	1.107	-		Santa Marta (Magdalena)	1.200	1.400	1.300	=	
Pereira, Mercasa	800	1.000	924	-		Sincelejo, Nuevo Mercado	1.600	1.800	1.675	++	
Popayán, Plaza de mercado del barrio Bolívar	560	600	590	-		Sogamoso (Boyacá)	1.136	1.364	1.307	-	
Rionegro (Antioquia)	167	208	178	-		Tuluá (Valle del Cauca)	1.700	2.100	1.867	++	
Santa Marta (Magdalena)	643	743	716	-		Tunja, Complejo de Servicios del Sur	1.045	1.364	1.222	-	
Sincelejo, Nuevo Mercado	333	417	377	-		Valledupar, Mercabastos	1.000	1.280	1.160	+	
Sonsón (Antioquia)	185	231	210	+		Valledupar, Mercado Nuevo	1.200	1.400	1.270	++	
Tuluá (Valle del Cauca)	800	1.000	906	+++		Villavicencio, CAV	1.000	1.500	1.241	-	
Túquerres (Nariño)	100	140	113	-							
Valledupar, Mercabastos	714	857	786	-		<b>Tomate chonto regional</b>					
Villavicencio, CAV	917	1.167	1.052	+		Buenaventura (Valle del Cauca)	2.400	2.500	2.433	-	
						La Ceja (Antioquia)	1.200	1.400	1.283	-	
<b>Repollo blanco bogotano</b>						Marinilla (Antioquia)	800	1.200	1.071	++	
Pereira, Mercasa	457	643	564	-		Medellín, Central Mayorista de Antioquia	1.700	2.000	1.863	+	
						Medellín, Plaza Minorista "José María Villa"	1.300	1.500	1.400	n.d.	
<b>Repollo morado</b>											
Bogotá, D.C., Corabastos	571	857	669	-							
Bucaramanga, Centroabastos	1.500	1.500	1.500	=							

**Cuadro 3.** Mercados mayoristas. Precios de venta de verduras y hortalizas (continuación)  
2020 (25 al 30 de abril)

Productos y mercados	Pesos por kilogramo				Tendencia	Productos y mercados	Pesos por kilogramo				Tendencia
	Mínimo	Máximo	Medio	Precios			Mínimo	Máximo	Medio	Precios	
<b>Tomate chonto regional (continuación)</b>						<b>Zanahoria</b>					
Montería, Mercado del Sur	1.500	1.700	1.600		-	Arauca (Arauca)	1.309	1.455	1.364		++
Peñol (Antioquia)	1.100	1.300	1.221		+++	Armenia, Mercar	1.333	1.500	1.406		+++
Rionegro (Antioquia)	1.300	2.000	1.700		+++	Bogotá, D.C., Corabastos	1.500	1.833	1.703		+
Sonsón (Antioquia)	1.100	1.300	1.200		+++	Bucaramanga, Centroabastos	1.083	1.417	1.278		+
<b>Tomate larga vida</b>						Buenaventura (Valle del Cauca)	1.100	1.200	1.133		-
Bogotá, D.C., Corabastos	1.650	2.000	1.824		-	Cali, Cavasa	700	800	751		-
Cali, Cavasa	2.300	2.500	2.410		+	Cali, Santa Helena	800	900	813		-
Cali, Santa Helena	2.300	2.400	2.367		-	Cartago (Valle del Cauca)	1.333	1.417	1.361		+
Florencia (Cauquetá)	2.400	2.400	2.400		-	Chiquinquirá (Boyacá)	1.000	1.167	1.069		+
Marinilla (Antioquia)	1.000	1.400	1.204		++	Cúcuta, Cenabastos	1.000	1.333	1.120		++
Medellín, Central Mayorista de Antioquia	2.500	2.500	2.500		-	Florencia (Cauquetá)	1.250	1.417	1.333		-
Neiva, Surabastos	2.045	2.500	2.273		+++	Ibagué, Plaza La 21	1.280	1.440	1.373		-
Pasto, El Potrerillo	1.500	1.900	1.706		+	La Unión (Nariño)	800	900	840		n.d.
Peñol (Antioquia)	1.200	1.500	1.354		+++	Manizales, Centro Galerías	1.210	1.452	1.361		+
Popayán, Plaza de mercado del barrio Bolívar	2.267	2.400	2.333		+	Neiva, Surabastos	1.440	1.920	1.706		-
Villavicencio, CAV	750	1.250	991		-	Palmira (Valle del Cauca)	800	900	850		-
<b>Tomate riñón</b>						Pamplona (Norte de Santander)	1.000	1.167	1.111		++
Armenia, Mercar	2.700	2.800	2.767		=	Pasto, El Potrerillo	400	800	600		=
Bucaramanga, Centroabastos	2.273	2.273	2.273		=	Popayán, Plaza de mercado del barrio Bolívar	667	667	667		+++
Cartago (Valle del Cauca)	3.000	3.200	3.067		-	San Gil (Santander)	1.333	1.417	1.361		+
Manizales, Centro Galerías	2.000	2.300	2.100		+	Santa Marta (Magdalena)	1.333	1.417	1.375		+
Medellín, Central Mayorista de Antioquia	2.000	2.000	2.000		=	Sincelejo, Nuevo Mercado	750	825	766		+
Sincelejo, Nuevo Mercado	2.400	2.500	2.450		-	Sogamoso (Boyacá)	1.167	1.250	1.188		+
<b>Tomate riñón valluno</b>						Tuluá (Valle del Cauca)	1.083	1.167	1.139		++
Montería, Mercado del Sur	2.500	2.800	2.625		-	Tunja, Complejo de Servicios del Sur	1.333	1.500	1.448		+++
Pereira, Mercasa	3.000	3.200	3.100		-	Túquerres (Nariño)	400	500	448		++
<b>Tomate Riogrande</b>						Valledupar, Mercabastos	1.250	1.667	1.479		++
Bucaramanga, Centroabastos	909	1.455	1.216		+	Villavicencio, CAV	1.167	1.333	1.292		-
Cúcuta, Cenabastos	1.250	1.458	1.435		+	<b>Zanahoria bogotana</b>					
San Gil (Santander)	1.120	1.200	1.173		++	Barranquilla, Barranquillita	1.333	1.667	1.490		++
Socorro (Santander)	1.120	1.200	1.173		++	Barranquilla, Granabastos	1.333	1.583	1.460		++
Sogamoso (Boyacá)	1.136	1.364	1.307		-	Buenaventura (Valle del Cauca)	1.667	1.667	1.667		+
<b>Tomate Riogrande bumangués</b>						Cali, Cavasa	1.250	1.417	1.337		-
Barranquilla, Barranquillita	1.400	1.680	1.495		+	Cali, Santa Helena	1.167	1.250	1.194		+
Barranquilla, Granabastos	1.909	2.045	1.989		++	Cartagena, Bazurto	1.000	1.500	1.250		+
Cartagena, Bazurto	1.818	2.045	1.875		+	Cúcuta, Cenabastos	1.500	1.833	1.611		++
						Pereira, La 41	1.333	1.500	1.417		+
						Pereira, Mercasa	1.167	1.333	1.248		-
						Tuluá (Valle del Cauca)	1.417	1.667	1.528		++



**Cuadro 3.** Mercados mayoristas. Precios de venta de verduras y hortalizas (conclusión) 2020 (25 al 30 de abril)

Productos y mercados	Pesos por kilogramo				Tendencia	Productos y mercados	Pesos por kilogramo				Tendencia
	Precios			Medio			Precios			Medio	
	Mínimo	Máximo					Mínimo	Máximo			
<b>Zanahoria larga vida</b>						<b>Zanahoria larga vida (continuación)</b>					
El Carmen de Viboral (Antioquia)	444	472	454	=		Medellín, Plaza Minorista "José María Villa"	667	733	671	n.d.	
El Santuario (Antioquia)	444	556	500	++		Montería, Mercado del Sur	667	1.000	825	+	
La Ceja (Antioquia)	622	1.200	863	++		Rionegro (Antioquia)	444	667	539	-	
Marinilla (Antioquia)	389	500	448	-		Sonsón (Antioquia)	556	667	630	+++	
Medellín, Central Mayorista de Antioquia	333	711	508	-							

**TENDENCIAS**

---	-	+	+++
Variación mayor al -20 %	Variación entre 0 % y -10 %	Variación entre 0 % y 10 %	Variación mayor al 20 %
--	=	++	n. d.
Variación entre -10 % y -20 %	Variación igual a 0 %	Variación entre 10 % y 20 %	No determinado

## FRUTAS FRESCAS

### Mayor oferta de tomate de árbol

Durante la presente semana se redujeron los precios del tomate de árbol en treinta y cuatro de los cuarenta y cinco mercados donde se ofreció. Este comportamiento obedeció al buen nivel de ingreso desde San Bernardo (Cundinamarca), Santa Rosa de Osos, San Vicente Ferrer (Antioquia), Sutamarchán, Buenavista y Saboyá (Boyacá). En Bogotá y Villavicencio, por ejemplo, el kilo se vendió a \$2.060 y a \$2.250, respectivamente, 11,20%, en promedio, menos.

De la misma forma, cayeron las cotizaciones del limón Tahití, la papaya Maradol, las naranjas Valencia y común, el aguacate papelillo, el kiwi, la granadilla y la mandarina común. En el caso del limón Tahití el aumento se presentó en veintidós de los veintiocho mercados donde se negoció como consecuencia de la buena producción en Guamo (Tolima), Rionegro, Girón, Lebrija (Santander) y Andalucía (Valle del Cauca). En Bucaramanga, por ejemplo, el descenso superó el 18,00%, ofreciéndose el kilo a \$1.957.

También bajó el precio de la papaya Maradol debido a la buena oferta de la fruta oriunda de La Unión (Valle del Cauca), Lejanías, Acacias y Granada (Meta). La anterior situación se presentó en veintiún de los treinta y dos mercados donde se ofreció esta semana. En Pasto, por ejemplo, el kilo se ofreció a \$1.300, 8,77%, menos que la semana inmediatamente anterior.

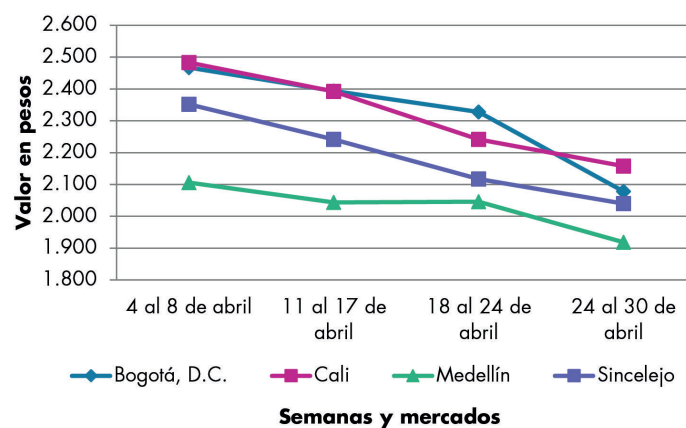
Así mismo, descendió la cotización mayorista de la naranja Valencia, esta vez en diecisiete de los veintiún mercados donde se vendió. Los comerciantes afirmaron

que este comportamiento obedeció a la salida de nuevos cortes de cosecha en Armenia (Quindío), La Pintada, Támesis (Antioquia), Girón, San Vicente de Chucurí y El Carmen de Chucurí (Santander). En Medellín y Pereira, por ejemplo, la reducción fue de 13,13%, en promedio, vendiéndose el kilo a \$1.675 y \$856, respectivamente.

En contraste, subieron los precios mayoristas de la mora de Castilla, la uva importada y la patilla. Para la mora de Castilla, el aumento de la cotización se presentó en veinticuatro de los treinta y tres mercados donde se vendió esta semana y obedeció a que las constantes lluvias en las zonas de cultivo de San Bernardo (Cundinamarca) han afectado la producción, a lo que se sumó la menor producción en La Unión (Antioquia), Chiquinquirá (Boyacá), Aguadas (Caldas) e Ipiales (Nariño). En Popayán, por ejemplo, el kilo se vendió a \$3.420, 21,41%, más.

Por último, se incrementaron las cotizaciones de la uva importada pues no se contó con la cantidad suficiente de la fruta originaria de Perú. El anterior comportamiento se presentó en diez de los once mercados donde se ofreció esta semana. En Medellín y Cúcuta, por ejemplo, el alza superó el 4,00%, comercializándose el kilo a \$10.313 y a \$11.042, respectivamente.

**Gráfico 4.** Comportamiento de los precios del tomate de árbol 2020 (4 al 30 de abril)



Fuente: DANE, Sipsa.

# BOLETÍN SEMANAL PRECIOS MAYORISTAS

**Cuadro 4.** Mercados mayoristas. Precios de venta de frutas frescas 2020 (25 al 30 de abril)

Productos y mercados	Pesos por kilogramo				Tendencia	Productos y mercados	Pesos por kilogramo				Tendencia
	Mínimo	Máximo	Medio				Mínimo	Máximo	Medio		
<b>Aguacate común</b>						<b>Aguacate papelillo (continuación)</b>					
Bucaramanga, Centroabastos	2.000	3.000	2.417		+	Sincelejo, Nuevo Mercado	4.500	5.000	4.825		-
Buenaventura (Valle del Cauca)	3.000	3.200	3.067		=	Sogamoso (Boyacá)	4.000	4.500	4.325		-
Cartagena, Bazurto	4.000	5.000	4.375		-	Tuluá (Valle del Cauca)	4.000	4.500	4.167		-
Cúcuta, Cenabastos	3.500	4.000	3.833		-	Tunja, Complejo de Servicios del Sur	3.800	4.200	4.000		+
Ibagué, Plaza La 21	2.000	2.500	2.333		n.d.	Villavicencio, CAV	4.000	4.500	4.306		-
Medellín, Plaza Minorista "José María Villa"	2.500	2.500	2.500		n.d.						
Montería, Mercado del Sur	3.500	4.000	3.825		+	<b>Badea</b>					
Neiva, Surabastos	2.500	3.500	3.042		-	Neiva, Surabastos	1.500	2.000	1.700		+++
Palmira (Valle del Cauca)	2.800	3.000	2.867		-	<b>Banano bocadillo</b>					
Santa Bárbara (Antioquia)	1.600	2.250	1.976		++	Bogotá, D.C., Corabastos	2.000	2.100	2.018		-
Sincelejo, Nuevo Mercado	4.000	4.000	4.000		=	Medellín, Central Mayorista de Antioquia	1.200	1.300	1.270		+
Tuluá (Valle del Cauca)	3.500	4.000	3.833		+	Santa Bárbara (Antioquia)	1.000	1.000	1.000		=
Tunja, Complejo de Servicios del Sur	2.900	3.250	3.056		-	Tunja, Complejo de Servicios del Sur	1.450	1.600	1.508		+
Valledupar, Mercado Nuevo	4.000	4.500	4.250		n.d.	<b>Banano criollo</b>					
<b>Aguacate Hass</b>						Armenia, Mercar	1.000	1.200	1.100		++
Bogotá, D.C., Corabastos	4.000	4.500	4.108		-	Armenia, Retiro	900	1.000	950		+
Chiquinquirá (Boyacá)	2.000	2.000	2.000		-	Barranquilla, Barranquillita	360	480	420		+
La Ceja (Antioquia)	2.000	2.200	2.033		+	Bogotá, D.C., Corabastos	1.900	2.000	1.975		-
Medellín, Central Mayorista de Antioquia	2.600	2.800	2.680		-	Bucaramanga, Centroabastos	1.200	1.500	1.367		-
Rionegro (Antioquia)	1.800	2.000	1.950		-	Buenaventura (Valle del Cauca)	1.278	1.333	1.315		+
San Vicente (Antioquia)	2.100	2.300	2.225		-	Cali, Cavasa	1.111	1.389	1.251		+++
Sogamoso (Boyacá)	4.000	4.200	4.067		-	Cali, Santa Helena	1.000	1.111	1.056		+
Sonsón (Antioquia)	2.100	2.200	2.167		++	Cartago (Valle del Cauca)	1.000	1.200	1.133		-
Tunja, Complejo de Servicios del Sur	2.800	3.200	3.067		-	Chiquinquirá (Boyacá)	1.500	1.600	1.517		-
<b>Aguacate papelillo</b>						Cúcuta, Cenabastos	1.600	2.000	1.867		-
Arauca (Arauca)	4.500	5.500	5.125		+	Cúcuta, La Nueva Sexta	1.333	1.500	1.481		-
Armenia, Mercar	3.500	3.800	3.622		-	Florencia (Caquetá)	1.520	1.520	1.520		=
Armenia, Retiro	3.200	3.600	3.383		-	Ibagué, Plaza La 21	1.300	1.400	1.333		+
Bogotá, D.C., Corabastos	4.500	5.000	4.710		-	La Ceja (Antioquia)	800	1.000	900		-
Bucaramanga, Centroabastos	3.500	4.000	3.750		-	La Unión (Nariño)	1.000	1.000	1.000		=
Buenaventura (Valle del Cauca)	5.000	5.200	5.067		-	Manizales, Centro Galerías	1.200	1.200	1.200		=
Cali, Cavasa	3.200	4.500	3.804		-	Medellín, Central Mayorista de Antioquia	1.100	1.200	1.180		+
Cali, Santa Helena	4.500	5.000	4.917		-	Medellín, Plaza Minorista "José María Villa"	1.000	1.300	1.192		n.d.
Cartagena, Bazurto	6.000	6.000	6.000		+	Neiva, Surabastos	1.200	1.600	1.446		-
Cartago (Valle del Cauca)	4.000	5.000	4.500		+	Palmira (Valle del Cauca)	1.400	1.500	1.425		+
Chiquinquirá (Boyacá)	2.500	2.500	2.500		-	Pamplona (Norte de Santander)	2.500	3.000	2.708		+
Florencia (Caquetá)	4.000	4.000	4.000		+	Pereira, La 41	1.200	1.500	1.350		+
Ibagué, Plaza La 21	3.200	3.500	3.350		-	Pereira, Mercasa	1.200	1.400	1.311		+
Manizales, Centro Galerías	3.000	3.000	3.000		=	Popayán, Plaza de mercado del barrio Bolívar	1.200	1.300	1.275		-
Medellín, Central Mayorista de Antioquia	3.300	3.800	3.518		-	Rionegro (Antioquia)	1.000	1.200	1.083		+
Montería, Mercado del Sur	5.000	5.000	5.000		+	San Gil (Santander)	720	800	773		-
Neiva, Surabastos	3.500	4.000	3.833		-	Santa Bárbara (Antioquia)	550	750	688		+
Palmira (Valle del Cauca)	3.500	3.800	3.575		-	Santa Marta (Magdalena)	529	588	556		+
Pereira, La 41	4.000	4.500	4.167		-	Socorro (Santander)	720	800	773		=
Pereira, Mercasa	4.000	5.000	4.500		-	Sogamoso (Boyacá)	1.500	1.500	1.500		+
Popayán, Plaza de mercado del barrio Bolívar	4.300	4.500	4.375		-	Sonsón (Antioquia)	600	800	700		=
Santa Bárbara (Antioquia)	2.200	2.500	2.350		-	Tuluá (Valle del Cauca)	1.000	1.200	1.133		=

**Cuadro 4.** Mercados mayoristas. Precios de venta de frutas frescas (continuación)  
2020 (25 al 30 de abril)

Productos y mercados	Pesos por kilogramo				Tendencia	Productos y mercados	Pesos por kilogramo				Tendencia
	Mínimo	Máximo	Medio	Precios			Mínimo	Máximo	Medio	Precios	
<b>Banano criollo (continuación)</b>						<b>Coco</b>					
Tunja, Complejo de Servicios del Sur	1.650	1.800	1.738		++	Armenia, Mercar	2.400	2.533	2.489		=
Villavicencio, CAV	2.200	2.500	2.350		-	Barranquilla, Barranquillita	3.500	5.000	4.267		-
<b>Banano Urabá</b>						Bogotá, D.C., Corabastos	3.667	3.750	3.731		+
Arauca (Arauca)	1.611	1.667	1.644		+	Cali, Cavasa	2.303	2.424	2.343		-
Barranquilla, Barranquillita	480	600	540		++	Cali, Santa Helena	1.889	1.944	1.898		+
Bogotá, D.C., Corabastos	1.200	1.350	1.286		-	Cartagena, Bazurto	3.780	4.200	3.943		+
Bucaramanga, Centroabastos	1.350	1.450	1.400		=	Cartago (Valle del Cauca)	2.000	2.400	2.200		+
Chiquinquirá (Boyacá)	1.250	1.400	1.325		-	La Unión (Nariño)	1.944	2.222	2.028		n.d.
Medellín, Plaza Minorista "José María Villa"	1.000	1.000	1.000		n.d.	Manizales, Centro Galerías	2.323	2.581	2.516		=
Montería, Mercado del Sur	900	1.000	950		+	Medellín, Central Mayorista de Antioquia	6.000	7.000	6.560		++
Pamplona (Norte de Santander)	1.600	1.750	1.713		-	Montería, Mercado del Sur	4.900	5.000	4.960		=
Sogamoso (Boyacá)	1.200	1.250	1.225		-	Palmira (Valle del Cauca)	2.111	2.222	2.167		+
Tunja, Complejo de Servicios del Sur	1.350	1.450	1.408		+	Pereira, Mercasa	2.267	2.400	2.333		=
Valledupar, Mercabastos	400	450	434		-	Sincelejo, Nuevo Mercado	3.480	3.480	3.480		=
Villavicencio, CAV	800	800	800		-	<b>Curuba</b>					
<b>Borojó</b>						Arauca (Arauca)	1.750	2.200	1.996		+
Bogotá, D.C., Corabastos	4.000	5.500	4.888		-	Armenia, Mercar	1.800	2.000	1.933		=
Bucaramanga, Centroabastos	5.000	5.000	5.000		-	Bogotá, D.C., Corabastos	1.364	1.818	1.657		-
Cúcuta, Cenabastos	6.000	7.000	6.500		=	Bucaramanga, Centroabastos	1.200	1.400	1.350		+
Medellín, Central Mayorista de Antioquia	3.600	4.000	3.760		-	Buenaventura (Valle del Cauca)	2.400	2.600	2.500		-
Pamplona (Norte de Santander)	8.000	8.000	8.000		-	Cali, Cavasa	1.750	1.900	1.775		-
Villavicencio, CAV	6.000	7.000	6.250		+	Cartago (Valle del Cauca)	2.400	2.600	2.500		+
<b>Breva</b>						Chiquinquirá (Boyacá)	1.091	1.227	1.144		-
Bucaramanga, Centroabastos	1.500	2.000	1.700		-	Cúcuta, Cenabastos	1.000	1.417	1.269		-
Medellín, Central Mayorista de Antioquia	3.500	3.500	3.500		-	Ibagué, Plaza La 21	1.000	1.250	1.167		-
<b>Ciruela importada</b>						Manizales, Centro Galerías	1.500	1.700	1.633		=
Bogotá, D.C., Corabastos	6.667	8.000	7.517		-	Medellín, Central Mayorista de Antioquia	1.300	1.500	1.450		+
Bucaramanga, Centroabastos	5.455	6.364	6.000		+	Neiva, Surabastos	1.400	1.600	1.517		+
Cúcuta, Cenabastos	10.000	12.000	11.333		+	Pamplona (Norte de Santander)	833	1.000	875		-
Medellín, Central Mayorista de Antioquia	8.125	8.750	8.531		+	Pereira, Mercasa	1.800	2.200	1.967		-
Neiva, Surabastos	7.667	8.889	8.306		-	San Gil (Santander)	1.400	1.520	1.480		-
Tunja, Complejo de Servicios del Sur	6.500	7.000	6.717		+	Socorro (Santander)	1.680	1.800	1.740		n.d.
Valledupar, Mercado Nuevo	9.375	9.750	9.563		=	Sogamoso (Boyacá)	1.364	1.455	1.394		-
<b>Ciruela roja</b>						Sonsón (Antioquia)	500	600	533		-
Bogotá, D.C., Corabastos	3.000	3.400	3.207		-	Tunja, Complejo de Servicios del Sur	1.364	1.455	1.398		=
Bucaramanga, Centroabastos	2.800	2.800	2.800		n.d.	Villavicencio, CAV	1.600	1.800	1.700		+
Cúcuta, Cenabastos	2.500	3.000	2.722		+	<b>Durazno importado</b>					
Medellín, Central Mayorista de Antioquia	3.500	3.500	3.500		+	Bogotá, D.C., Corabastos	7.222	7.444	7.285		-
Neiva, Surabastos	3.200	3.600	3.400		-	Neiva, Surabastos	8.625	9.375	9.031		+
Pamplona (Norte de Santander)	2.000	2.000	2.000		=	Tunja, Complejo de Servicios del Sur	6.500	6.800	6.650		-
San Gil (Santander)	3.800	4.000	3.900		=	Valledupar, Mercado Nuevo	9.375	9.750	9.563		=
Tunja, Complejo de Servicios del Sur	2.520	2.800	2.627		+	<b>Durazno nacional</b>					
						Bogotá, D.C., Corabastos	3.500	4.000	3.573		-
						Bucaramanga, Centroabastos	2.000	2.500	2.250		+
						Chiquinquirá (Boyacá)	1.818	1.818	1.818		-
						Cúcuta, Cenabastos	2.200	2.500	2.425		=

# BOLETÍN SEMANAL PRECIOS MAYORISTAS

**Cuadro 4.** Mercados mayoristas. Precios de venta de frutas frescas (continuación)  
2020 (25 al 30 de abril)

Productos y mercados	Pesos por kilogramo				Tendencia	Productos y mercados	Pesos por kilogramo				Tendencia
	Mínimo	Máximo	Medio				Mínimo	Máximo	Medio		
<b>Durazno nacional (continuación)</b>						<b>Granadilla (continuación)</b>					
Medellín, Central Mayorista de Antioquia	4.000	4.000	4.000	=		Palmira (Valle del Cauca)	3.200	3.333	3.289	-	
San Gil (Santander)	2.800	3.000	2.900	+++		Pamplona (Norte de Santander)	2.500	2.500	2.500	n.d.	
Sogamoso (Boyacá)	1.591	1.818	1.705	=		Pasto, El Potrerillo	1.333	1.667	1.556	-	
Tunja, Complejo de Servicios del Sur	1.136	1.591	1.341	-		Pereira, Mercasa	2.667	3.667	3.167	-	
<b>Feijoa</b>						Popayán, Plaza de mercado del barrio Bolívar	3.000	3.067	3.022	+	
Bogotá, D.C., Corabastos	3.500	4.500	3.920	+		Rionegro (Antioquia)	3.846	4.231	4.058	+	
Sogamoso (Boyacá)	1.591	1.818	1.761	-		Sogamoso (Boyacá)	2.667	3.000	2.833	-	
Tunja, Complejo de Servicios del Sur	2.045	2.364	2.222	++		Tuluá (Valle del Cauca)	3.000	4.333	3.611	-	
<b>Fresa</b>						Tunja, Complejo de Servicios del Sur	2.333	2.800	2.642	+	
Armenia, Mercar	4.600	5.000	4.800	=		Villavicencio, CAV	3.000	3.333	3.129	+	
Bogotá, D.C., Corabastos	4.500	5.200	4.808	+		<b>Guanábana</b>					
Bucaramanga, Centroabastos	2.800	4.000	3.442	-		Armenia, Mercar	2.000	2.200	2.067	=	
Cali, Cavasa	4.600	5.000	4.721	-		Barranquilla, Barranquillita	5.800	6.000	5.933	=	
Cali, Santa Helena	3.500	4.000	3.833	=		Bogotá, D.C., Corabastos	3.200	3.500	3.433	-	
Cartago (Valle del Cauca)	4.000	4.400	4.267	=		Bucaramanga, Centroabastos	1.000	1.600	1.367	-	
Chiquinquirá (Boyacá)	2.933	3.333	3.200	-		Cali, Cavasa	2.300	2.400	2.350	=	
Cúcuta, Cenabastos	2.500	3.000	2.597	-		Cartago (Valle del Cauca)	2.400	2.800	2.600	=	
Manizales, Centro Galerías	4.800	4.800	4.800	=		Chiquinquirá (Boyacá)	1.500	1.600	1.550	+	
Medellín, Central Mayorista de Antioquia	6.000	6.500	6.406	+		Cúcuta, Cenabastos	1.600	2.300	1.967	-	
Medellín, Plaza Minorista "José María Villa"	6.000	7.000	6.500	n.d.		Ibagué, Plaza La 21	1.200	1.400	1.333	-	
Montería, Mercado del Sur	3.600	4.000	3.900	+		Manizales, Centro Galerías	1.500	1.600	1.550	=	
Neiva, Surabastos	3.750	4.375	4.063	-		Medellín, Central Mayorista de Antioquia	1.800	2.200	1.945	-	
Pamplona (Norte de Santander)	2.000	3.000	2.500	=		Pamplona (Norte de Santander)	3.000	3.000	3.000	=	
Pasto, El Potrerillo	4.000	4.000	4.000	=		Pasto, El Potrerillo	2.800	3.000	2.900	+	
Pereira, Mercasa	4.400	4.800	4.533	=		Pereira, La 41	2.500	3.000	2.700	+	
San Gil (Santander)	2.667	2.933	2.756	-		Pereira, Mercasa	1.800	2.000	1.911	+	
Sincelejo, Nuevo Mercado	3.600	4.000	3.750	-		Popayán, Plaza de mercado del barrio Bolívar	2.200	2.300	2.225	-	
Sogamoso (Boyacá)	3.500	3.600	3.575	+		San Gil (Santander)	2.400	2.500	2.467	+	
Tunja, Complejo de Servicios del Sur	3.200	3.467	3.333	++		Santa Bárbara (Antioquia)	1.000	1.300	1.131	-	
Villavicencio, CAV	3.750	4.375	4.039	+		Sogamoso (Boyacá)	2.200	2.500	2.333	-	
<b>Granadilla</b>						Tuluá (Valle del Cauca)	2.000	2.200	2.067	=	
Arauca (Arauca)	3.429	4.286	3.905	-		Tunja, Complejo de Servicios del Sur	2.200	2.500	2.400	+	
Armenia, Mercar	3.333	3.733	3.630	++		Valledupar, Mercabastos	2.500	2.500	2.500	n.d.	
Bogotá, D.C., Corabastos	2.000	3.333	2.560	-		Villavicencio, CAV	3.000	3.500	3.275	-	
Bucaramanga, Centroabastos	3.214	3.429	3.313	-		<b>Guayaba agria</b>					
Cali, Cavasa	2.333	3.333	2.700	-		Armenia, Mercar	3.800	4.200	4.044	++	
Cali, Santa Helena	1.667	2.200	2.011	-		Cartago (Valle del Cauca)	2.800	3.000	2.933	-	
Cartago (Valle del Cauca)	3.067	3.333	3.200	-		Manizales, Centro Galerías	4.000	4.000	4.000	+++	
Chiquinquirá (Boyacá)	2.467	2.667	2.633	-		Montería, Mercado del Sur	2.400	3.120	2.760	+++	
Cúcuta, Cenabastos	3.214	3.214	3.214	-		Pereira, La 41	3.000	3.500	3.250	+	
Florencia (Caquetá)	2.667	2.800	2.733	-		Pereira, Mercasa	3.200	3.500	3.311	+	
Ibagué, Plaza La 21	1.667	2.000	1.750	-		Sincelejo, Nuevo Mercado	4.000	4.000	4.000	n.d.	
La Unión (Nariño)	1.667	2.000	1.833	-		<b>Guayaba común</b>					
Manizales, Centro Galerías	3.000	3.000	3.000	=		Barranquilla, Barranquillita	1.600	1.640	1.610	-	
Medellín, Central Mayorista de Antioquia	1.538	3.500	2.402	-		Cúcuta, Cenabastos	1.167	1.333	1.306	-	
Neiva, Surabastos	2.000	2.400	2.156	-							



**Cuadro 4.** Mercados mayoristas. Precios de venta de frutas frescas (continuación)  
2020 (25 al 30 de abril)

Productos y mercados	Pesos por kilogramo				Tendencia	Productos y mercados	Pesos por kilogramo				Tendencia
	Mínimo	Máximo	Medio	Precios			Mínimo	Máximo	Medio	Precios	
<b>Guayaba común (continuación)</b>						<b>Gulupa (continuación)</b>					
Montería, Mercado del Sur	1.880	2.200	2.055		++	Ibagué, Plaza La 21	2.000	2.000	2.000		-
Sincedejo, Nuevo Mercado	1.600	1.800	1.729		-	Medellín, Central Mayorista de Antioquia	1.500	1.800	1.623		-
Valledupar, Mercabastos	1.400	1.600	1.517		-	Neiva, Surabastos	2.400	2.640	2.567		+
<b>Guayaba manzana</b>						Peñol (Antioquia)	1.000	1.100	1.017		-
Cartago (Valle del Cauca)	1.600	1.800	1.733		=	Sonsón (Antioquia)	600	800	667		+
Manizales, Centro Galerías	2.000	2.500	2.325		=	<b>Higo</b>					
Medellín, Central Mayorista de Antioquia	2.400	2.800	2.550		+	Bogotá, D.C., Corabastos	4.000	5.200	4.317		-
Rionegro (Antioquia)	2.200	2.500	2.325		-	Medellín, Central Mayorista de Antioquia	3.000	3.500	3.063		-
<b>Guayaba pera</b>						Sonsón (Antioquia)	1.500	1.500	1.500		-
Arauca (Arauca)	1.818	2.273	2.197		-	<b>Kiwi</b>					
Armenia, Mercar	1.200	1.400	1.267		+	Bogotá, D.C., Corabastos	8.000	8.800	8.350		-
Barranquilla, Barranquillita	2.200	2.500	2.333		=	Bucaramanga, Centroabastos	9.000	9.500	9.208		-
Barranquilla, Granabastos	2.100	2.300	2.200		-	Cali, Cavasa	9.500	10.000	9.750		=
Bogotá, D.C., Corabastos	2.000	2.857	2.440		-	Cali, Santa Helena	9.000	9.000	9.000		-
Bucaramanga, Centroabastos	800	1.120	987		-	Chiquinquirá (Boyacá)	8.500	9.000	8.833		-
Buenaventura (Valle del Cauca)	2.000	2.200	2.133		-	Cúcuta, Cenabastos	10.000	10.000	10.000		-
Cali, Cavasa	1.700	2.000	1.821		+	Ibagué, Plaza La 21	9.000	9.500	9.167		-
Cali, Santa Helena	1.600	1.800	1.713		+	La Unión (Nariño)	8.000	9.000	8.500		n.d.
Cartagena, Bazurto	2.400	2.700	2.558		-	Manizales, Centro Galerías	8.500	9.500	9.167		=
Cartago (Valle del Cauca)	1.200	1.600	1.400		-	Medellín, Central Mayorista de Antioquia	8.000	9.000	8.663		-
Chiquinquirá (Boyacá)	1.300	1.400	1.350		++	Neiva, Surabastos	8.800	11.000	10.233		+
Cúcuta, Cenabastos	1.364	1.818	1.535		-	Pamplona (Norte de Santander)	12.000	14.000	13.000		-
La Ceja (Antioquia)	1.000	1.200	1.150		-	Pasto, El Potrerillo	8.000	8.500	8.250		-
La Unión (Nariño)	1.500	1.900	1.700		+	Pereira, La 41	9.300	10.500	9.633		=
Manizales, Centro Galerías	1.200	1.500	1.367		=	Pereira, Mercasa	9.000	10.000	9.111		-
Medellín, Central Mayorista de Antioquia	1.200	1.500	1.366		++	Popayán, Plaza de mercado del barrio Bolívar	9.500	9.500	9.500		-
Medellín, Plaza Minorista "José María Villa"	1.300	1.500	1.400		n.d.	Tuluá (Valle del Cauca)	9.500	10.000	9.750		-
Neiva, Surabastos	2.400	2.600	2.492		+	Tunja, Complejo de Servicios del Sur	10.000	10.500	10.250		+
Palmira (Valle del Cauca)	1.500	1.500	1.500		-	Villavicencio, CAV	8.000	9.000	8.500		-
Pamplona (Norte de Santander)	1.364	1.591	1.534		-	<b>Limón común</b>					
Pasto, El Potrerillo	1.500	1.800	1.633		+	Armenia, Mercar	3.700	4.000	3.844		+
Pereira, La 41	1.300	1.700	1.550		+	Bogotá, D.C., Corabastos	2.571	2.857	2.670		-
Pereira, Mercasa	1.200	1.700	1.425		+	Bucaramanga, Centroabastos	3.000	3.400	3.217		+
Popayán, Plaza de mercado del barrio Bolívar	1.650	1.700	1.663		=	Bucaramanga, Mercados del centro	2.880	3.120	3.040		+
Rionegro (Antioquia)	1.500	1.700	1.600		+	Cali, Cavasa	3.000	3.333	3.167		+
San Gil (Santander)	1.480	1.600	1.533		-	Cali, Santa Helena	2.833	3.167	2.972		+
Sogamoso (Boyacá)	1.727	1.818	1.795		+	Cartagena, Bazurto	4.000	4.571	4.238		++
Tuluá (Valle del Cauca)	1.800	1.900	1.833		+	Cartago (Valle del Cauca)	3.200	3.400	3.267		-
Tunja, Complejo de Servicios del Sur	1.500	1.750	1.614		-	Chiquinquirá (Boyacá)	3.143	3.357	3.226		+
Túquerres (Nariño)	1.860	1.920	1.888		-	Cúcuta, Cenabastos	5.000	5.000	5.000		-
Villavicencio, CAV	1.500	1.700	1.600		-	Cúcuta, La Nueva Sexta	4.167	4.583	4.444		-
<b>Guayaba pera valluna</b>						Florencia (Caquetá)	2.960	3.200	3.080		+
Medellín, Central Mayorista de Antioquia	2.200	2.700	2.390		++	Ibagué, Plaza La 21	2.857	3.429	3.143		-
<b>Gulupa</b>						Medellín, Central Mayorista de Antioquia	3.000	3.800	3.375		-
Bogotá, D.C., Corabastos	1.867	2.333	2.097		-	Medellín, Plaza Minorista "José María Villa"	3.300	3.500	3.438		n.d.
						Montería, Mercado del Sur	3.429	3.571	3.493		-
						Neiva, Surabastos	2.560	2.800	2.690		+

# BOLETÍN SEMANAL PRECIOS MAYORISTAS

**Cuadro 4.** Mercados mayoristas. Precios de venta de frutas frescas (continuación)  
2020 (25 al 30 de abril)

Productos y mercados	Pesos por kilogramo				Tendencia	Productos y mercados	Pesos por kilogramo				Tendencia
	Mínimo	Máximo	Medio	Precios			Mínimo	Máximo	Medio	Precios	
<b>Limón común (continuación)</b>						<b>Limón Tahití (continuación)</b>					
Pamplona (Norte de Santander)	4.000	5.000	4.250		+	Palmira (Valle del Cauca)	1.800	2.000	1.950		+
Pasto, El Potrerillo	1.250	1.375	1.313		+	Pamplona (Norte de Santander)	2.292	2.500	2.326		+
Pereira, La 41	3.000	3.500	3.333		-	Pasto, El Potrerillo	2.200	2.400	2.300		+
Pereira, Mercasa	2.500	3.000	2.583		-	Pereira, La 41	1.500	2.000	1.725		-
San Gil (Santander)	2.400	2.600	2.467		-	Pereira, Mercasa	1.300	2.000	1.756		-
Santa Marta (Magdalena)	4.000	4.400	4.133		+++	Rionegro (Antioquia)	2.200	2.800	2.567		-
Sincelejo, Nuevo Mercado	3.286	3.429	3.357		-	San Gil (Santander)	1.800	1.920	1.840		=
Socorro (Santander)	2.600	2.800	2.700		=	Santa Bárbara (Antioquia)	1.500	2.000	1.677		-
Tunja, Complejo de Servicios del Sur	3.120	3.520	3.303		+	Socorro (Santander)	1.200	1.400	1.300		-
Valledupar, Mercabastos	4.185	4.405	4.341		-	Sogamoso (Boyacá)	2.955	3.182	3.125		-
Villavicencio, CAV	2.600	2.800	2.688		-	Tuluá (Valle del Cauca)	1.500	2.000	1.767		-
						Tunja, Complejo de Servicios del Sur	2.273	2.727	2.500		-
						Villavicencio, CAV	2.200	2.400	2.363		-
<b>Limón común Ciénaga</b>						<b>Lulo</b>					
Barranquilla, Barranquillita	4.313	4.875	4.594		+	Arauca (Arauca)	4.000	4.000	4.000		+
						Armenia, Mercar	2.800	3.000	2.933		=
<b>Limón común valluno</b>						Barranquilla, Barranquillita	3.200	3.500	3.333		+
Buenaventura (Valle del Cauca)	4.000	4.200	4.067		+	Barranquilla, Granabastos	3.500	3.800	3.633		+
Palmira (Valle del Cauca)	3.333	3.500	3.375		-	Bogotá, D.C., Corabastos	2.600	3.200	2.805		+
Tuluá (Valle del Cauca)	2.333	2.500	2.417		-	Bucaramanga, Centroabastos	2.600	2.800	2.700		-
						Buenaventura (Valle del Cauca)	3.000	3.200	3.133		+
<b>Limón mandarino</b>						Cali, Cavasa	2.600	3.000	2.783		+
Armenia, Mercar	800	1.200	950		-	Cali, Santa Helena	2.100	2.400	2.263		-
Armenia, Retiro	800	850	817		-	Cartagena, Bazurto	3.500	4.000	3.663		+
Ibagué, Plaza La 21	650	750	717		-	Cartago (Valle del Cauca)	2.600	2.800	2.667		-
La Ceja (Antioquia)	600	1.000	817		-	Chiquinquirá (Boyacá)	2.174	2.609	2.391		-
Medellín, Central Mayorista de Antioquia	900	1.500	1.218		-	Cúcuta, Cenabastos	3.500	3.500	3.500		-
Medellín, Plaza Minorista "José María Villa"	1.000	1.400	1.233		n.d.	Florencia (Caquetá)	2.720	2.760	2.740		-
Peñol (Antioquia)	600	800	700		-	Ibagué, Plaza La 21	2.600	2.800	2.680		++
Pereira, La 41	1.000	1.000	1.000		-	La Unión (Nariño)	1.833	2.000	1.917		-
Pereira, Mercasa	800	1.500	1.100		-	Manizales, Centro Galerías	2.500	2.800	2.650		=
Santa Bárbara (Antioquia)	500	625	598		-	Medellín, Central Mayorista de Antioquia	2.200	2.400	2.268		+
Villavicencio, CAV	1.200	1.600	1.388		+	Medellín, Plaza Minorista "José María Villa"	2.000	2.500	2.250		n.d.
						Montería, Mercado del Sur	3.000	3.200	3.050		-
<b>Limón Tahití</b>						Neiva, Surabastos	2.200	2.400	2.308		-
Armenia, Mercar	2.600	3.000	2.789		-	Palmira (Valle del Cauca)	3.000	3.000	3.000		=
Barranquilla, Barranquillita	2.500	2.708	2.597		-	Pamplona (Norte de Santander)	2.500	3.000	2.750		-
Bogotá, D.C., Corabastos	2.714	3.429	3.002		-	Pasto, El Potrerillo	1.739	2.174	2.000		-
Bucaramanga, Centroabastos	1.600	2.400	1.957		-	Pereira, La 41	2.300	2.600	2.483		-
Bucaramanga, Mercados del centro	2.080	2.200	2.160		-	Pereira, Mercasa	2.500	2.800	2.661		+
Cali, Cavasa	1.600	1.800	1.717		-	Popayán, Plaza de mercado del barrio Bolívar	2.000	2.200	2.070		+
Cali, Santa Helena	1.400	1.800	1.625		-	San Gil (Santander)	2.600	2.800	2.733		+
Cartagena, Bazurto	2.600	2.800	2.680		-	Santa Marta (Magdalena)	3.400	3.400	3.400		=
Cartago (Valle del Cauca)	1.800	2.000	1.933		-	Sincelejo, Nuevo Mercado	2.800	3.000	2.925		-
Chiquinquirá (Boyacá)	4.571	4.786	4.667		+	Socorro (Santander)	2.600	2.800	2.700		+
Cúcuta, Cenabastos	2.727	3.409	3.106		-	Sogamoso (Boyacá)	2.826	3.043	2.935		-
Ibagué, Plaza La 21	2.429	2.571	2.524		+	Tuluá (Valle del Cauca)	2.600	2.800	2.675		+
Manizales, Centro Galerías	1.500	2.000	1.725		-						
Medellín, Central Mayorista de Antioquia	1.800	2.400	2.150		-						
Medellín, Plaza Minorista "José María Villa"	2.000	2.200	2.133		n.d.						

**Cuadro 4.** Mercados mayoristas. Precios de venta de frutas frescas (continuación)  
2020 (25 al 30 de abril)

Productos y mercados	Pesos por kilogramo				Tendencia	Productos y mercados	Pesos por kilogramo				Tendencia
	Mínimo	Máximo	Medio	Precios			Mínimo	Máximo	Medio	Precios	
<b>Lulo (continuación)</b>						<b>Mango común (continuación)</b>					
Tunja, Complejo de Servicios del Sur	2.696	2.826	2.783		-	Medellín, Plaza Minorista "José María Villa"	1.400	1.500	1.483		n.d.
Valledupar, Mercabastos	3.200	3.600	3.450		+	Montería, Mercado del Sur	560	800	665		-
Villavicencio, CAV	2.800	3.200	2.938		+	Neiva, Surabastos	1.000	1.040	1.020		-
<b>Mandarina Arrayana</b>						Pereira, Mercasa	1.200	1.300	1.267		-
Bogotá, D.C., Corabastos	3.545	3.864	3.677		-	Santa Bárbara (Antioquia)	800	1.250	973		-
Buenaventura (Valle del Cauca)	3.000	3.200	3.067		-	<b>Mango de azúcar</b>					
Cali, Cavasa	2.500	2.600	2.542		-	Barranquilla, Barranquillita	1.000	1.200	1.053		-
Cali, Santa Helena	2.000	2.250	2.125		-	Bogotá, D.C., Corabastos	1.200	1.600	1.449		-
Chiquinquirá (Boyacá)	1.727	1.818	1.803		-	Bucaramanga, Centroabastos	1.040	1.280	1.160		-
Florencia (Caquetá)	2.000	2.040	2.020		-	Medellín, Plaza Minorista "José María Villa"	1.800	2.000	1.967		n.d.
La Unión (Nariño)	1.250	1.500	1.375		n.d.	San Gil (Santander)	1.000	1.120	1.080		-
Neiva, Surabastos	3.182	3.636	3.538		+	Sogamoso (Boyacá)	1.364	1.591	1.534		-
Pasto, El Potrerillo	1.750	2.000	1.875		=	Tunja, Complejo de Servicios del Sur	1.364	1.591	1.439		-
Popayán, Plaza de mercado del barrio Bolívar	1.800	1.800	1.800		+	Villavicencio, CAV	1.200	1.600	1.425		-
Sogamoso (Boyacá)	2.045	2.273	2.159		-	<b>Mango manzano</b>					
Tuluá (Valle del Cauca)	1.800	2.000	1.933		+	Armenia, Mercar	1.200	1.300	1.233		=
Tunja, Complejo de Servicios del Sur	1.955	2.273	2.080		-	Buenaventura (Valle del Cauca)	2.000	2.300	2.167		-
Villavicencio, CAV	2.200	2.400	2.363		-	Florencia (Caquetá)	1.480	1.520	1.500		+
<b>Mandarina común</b>						Pereira, La 41	1.400	1.500	1.433		+
Arauca (Arauca)	2.636	2.818	2.727		-	Pereira, Mercasa	1.300	1.400	1.367		+
Barranquilla, Barranquillita	1.917	2.083	2.028		-	Tunja, Complejo de Servicios del Sur	1.364	1.455	1.394		+
Bucaramanga, Centroabastos	1.304	1.391	1.348		-	<b>Mango reina</b>					
Bucaramanga, Mercados del centro	1.200	1.200	1.200		-	Armenia, Mercar	900	1.000	933		=
Pamplona (Norte de Santander)	1.600	2.000	1.750		-	Chiquinquirá (Boyacá)	1.000	1.364	1.205		-
San Gil (Santander)	1.200	1.280	1.240		n.d.	Manizales, Centro Galerías	1.800	2.000	1.900		n.d.
Sogamoso (Boyacá)	2.045	2.273	2.197		-	Pereira, La 41	1.200	1.300	1.250		n.d.
Valledupar, Mercabastos	1.600	2.000	1.800		-	Tunja, Complejo de Servicios del Sur	1.045	1.136	1.106		-
<b>Mandarina Oneco</b>						<b>Mango Tommy</b>					
Armenia, Mercar	2.300	2.400	2.333		-	Arauca (Arauca)	2.727	3.182	2.955		++
Armenia, Retiro	1.500	1.800	1.633		-	Armenia, Mercar	1.300	1.500	1.400		=
Bogotá, D.C., Corabastos	2.727	3.409	2.926		-	Barranquilla, Barranquillita	2.000	2.000	2.000		-
Cali, Cavasa	2.500	2.600	2.558		-	Bogotá, D.C., Corabastos	3.182	3.864	3.575		+
Cali, Santa Helena	2.000	2.250	2.158		-	Bucaramanga, Centroabastos	2.000	2.600	2.333		-
Cartago (Valle del Cauca)	2.400	2.600	2.500		=	Bucaramanga, Mercados del centro	2.000	2.200	2.133		-
Manizales, Centro Galerías	1.800	2.500	2.113		+	Cali, Cavasa	3.200	3.400	3.313		+
Medellín, Central Mayorista de Antioquia	3.000	4.200	3.560		-	Cali, Santa Helena	2.600	3.000	2.800		-
Medellín, Plaza Minorista "José María Villa"	3.000	3.000	3.000		n.d.	Cartago (Valle del Cauca)	2.917	3.167	3.028		-
Pereira, La 41	1.500	2.000	1.833		-	Cúcuta, Cenabastos	2.600	2.800	2.778		-
Pereira, Mercasa	1.500	2.000	1.822		-	La Ceja (Antioquia)	2.000	3.000	2.167		-
Rionegro (Antioquia)	3.500	4.000	3.738		+	La Unión (Nariño)	3.600	3.600	3.600		n.d.
Santa Bárbara (Antioquia)	1.750	2.000	1.911		+	Manizales, Centro Galerías	3.000	3.500	3.167		=
<b>Mango común</b>						Medellín, Central Mayorista de Antioquia	2.400	2.800	2.585		-
Cali, Santa Helena	1.200	1.280	1.213		-	Neiva, Surabastos	2.000	2.600	2.320		+++
Cartago (Valle del Cauca)	1.800	2.000	1.933		=	Palmira (Valle del Cauca)	2.800	3.000	2.933		+
Medellín, Central Mayorista de Antioquia	1.000	1.600	1.235		-	Pasto, El Potrerillo	2.600	2.800	2.700		+

# BOLETÍN SEMANAL PRECIOS MAYORISTAS

**Cuadro 4.** Mercados mayoristas. Precios de venta de frutas frescas (continuación)  
2020 (25 al 30 de abril)

Productos y mercados	Pesos por kilogramo				Tendencia	Productos y mercados	Pesos por kilogramo				Tendencia
	Mínimo	Máximo	Medio				Mínimo	Máximo	Medio		
<b>Mango Tommy (continuación)</b>						<b>Manzana roja importada (continuación)</b>					
Pereira, La 41	2.000	2.500	2.250		+	Popayán, Plaza de mercado del barrio Bolívar	5.000	5.263	5.197		-
Pereira, Mercasa	2.500	2.800	2.600		-	Rionegro (Antioquia)	5.263	5.526	5.395		+
Popayán, Plaza de mercado del barrio Bolívar	1.429	1.840	1.635		+	San Gil (Santander)	5.500	5.750	5.625		n.d.
Rionegro (Antioquia)	2.700	3.600	3.258		-	Sincelejo, Nuevo Mercado	5.000	5.000	5.000		-
San Gil (Santander)	2.400	2.600	2.467		-	Sogamoso (Boyacá)	5.684	5.789	5.763		-
Sogamoso (Boyacá)	3.091	3.182	3.136		+	Tuluá (Valle del Cauca)	5.789	6.053	5.947		=
Tuluá (Valle del Cauca)	2.480	2.600	2.553		-	Tunja, Complejo de Servicios del Sur	5.526	5.789	5.658		+
Tunja, Complejo de Servicios del Sur	2.500	2.818	2.703		+	Túquerres (Nariño)	5.263	5.526	5.421		-
Túquerres (Nariño)	2.400	2.800	2.600		n.d.	Valledupar, Mercado Nuevo	5.263	5.526	5.395		=
Villavicencio, CAV	3.000	3.200	3.063		+	Villavicencio, CAV	5.263	5.526	5.345		+
<b>Mango Yulima</b>						<b>Manzana royal gala importada</b>					
Armenia, Mercar	900	1.000	933		=	Arauca (Arauca)	7.067	7.733	7.428		+
Medellín, Plaza Minorista "José María Villa"	1.800	2.000	1.917		n.d.	Armenia, Mercar	5.789	6.053	5.965		=
Pereira, La 41	1.200	1.400	1.367		++	Bogotá, D.C., Corabastos	5.263	5.579	5.404		+
Pereira, Mercasa	1.100	1.300	1.183		+	Bucaramanga, Centroabastos	4.900	5.000	4.967		+
Sogamoso (Boyacá)	1.591	1.818	1.648		-	Cali, Cavasa	5.263	5.789	5.647		-
<b>Manzana nacional</b>						Cali, Santa Helena	4.842	5.000	4.947		-
Bogotá, D.C., Corabastos	3.400	4.000	3.770		+	Cartago (Valle del Cauca)	5.000	6.053	5.526		-
Medellín, Central Mayorista de Antioquia	3.500	3.500	3.500		++	Chiquinquirá (Boyacá)	5.789	6.053	5.877		-
Sogamoso (Boyacá)	1.818	2.045	1.932		+	Cúcuta, Cenabastos	5.500	5.750	5.583		=
Tunja, Complejo de Servicios del Sur	2.500	2.727	2.661		+	Florencia (Cauquetá)	5.684	5.684	5.684		+
<b>Manzana roja importada</b>						Ibague, Plaza La 21	5.789	5.789	5.789		+
Arauca (Arauca)	5.400	6.000	5.629		-	La Ceja (Antioquia)	4.842	5.263	5.193		-
Armenia, Mercar	5.789	6.053	5.965		=	Manizales, Centro Galerías	5.263	5.526	5.351		=
Barranquilla, Barranquillita	5.053	5.158	5.105		+	Medellín, Central Mayorista de Antioquia	4.737	5.263	5.145		-
Bogotá, D.C., Corabastos	5.263	5.579	5.404		+	Montería, Mercado del Sur	4.947	5.579	5.263		+
Bucaramanga, Centroabastos	5.000	5.250	5.208		+	Neiva, Surabastos	5.158	5.789	5.582		-
Buenaventura (Valle del Cauca)	6.053	6.053	6.053		+	Palmira (Valle del Cauca)	5.526	5.789	5.658		-
Cali, Cavasa	5.263	5.526	5.378		=	Pamplona (Norte de Santander)	5.100	5.750	5.425		-
Cali, Santa Helena	5.000	5.263	5.132		=	Pasto, El Potrerillo	5.263	5.526	5.439		+
Cartagena, Bazurto	5.000	5.263	5.088		+	Pereira, La 41	4.895	5.526	5.105		+
Cartago (Valle del Cauca)	5.263	6.053	5.658		=	Pereira, Mercasa	5.263	5.263	5.263		=
Chiquinquirá (Boyacá)	6.053	6.316	6.096		-	Popayán, Plaza de mercado del barrio Bolívar	5.000	5.263	5.197		-
Cúcuta, Cenabastos	5.500	5.500	5.500		=	Rionegro (Antioquia)	5.263	5.526	5.329		+
Florencia (Cauquetá)	5.789	5.789	5.789		+	Sogamoso (Boyacá)	5.684	5.789	5.763		-
Ibague, Plaza La 21	5.789	6.053	5.877		+	Tuluá (Valle del Cauca)	5.526	5.789	5.658		=
La Unión (Nariño)	5.263	5.789	5.526		+	Tunja, Complejo de Servicios del Sur	5.526	6.053	5.789		+
Manizales, Centro Galerías	5.263	5.526	5.351		+	Túquerres (Nariño)	5.263	5.526	5.421		-
Medellín, Central Mayorista de Antioquia	4.211	5.263	5.026		-	Valledupar, Mercado Nuevo	5.000	5.250	5.125		=
Montería, Mercado del Sur	4.737	5.474	5.079		+	Villavicencio, CAV	5.263	5.526	5.444		+
Neiva, Surabastos	5.158	6.053	5.646		-	<b>Manzana verde importada</b>					
Palmira (Valle del Cauca)	5.000	5.263	5.197		+	Arauca (Arauca)	8.333	9.200	8.644		-
Pamplona (Norte de Santander)	5.750	5.750	5.750		=	Armenia, Mercar	6.316	6.579	6.491		=
Pasto, El Potrerillo	5.000	5.263	5.132		+	Barranquilla, Barranquillita	6.316	6.579	6.447		=
Pereira, La 41	5.053	5.526	5.193		+	Bogotá, D.C., Corabastos	6.053	6.316	6.208		-
Pereira, Mercasa	4.737	5.263	5.088		-	Bucaramanga, Centroabastos	6.000	6.250	6.104		-
						Buenaventura (Valle del Cauca)	6.579	6.842	6.667		+

**Cuadro 4.** Mercados mayoristas. Precios de venta de frutas frescas (continuación)  
2020 (25 al 30 de abril)

Productos y mercados	Pesos por kilogramo				Tendencia	Productos y mercados	Pesos por kilogramo				Tendencia
	Mínimo	Máximo	Medio				Mínimo	Máximo	Medio		
<b>Manzana verde importada (continuación)</b>						<b>Maracuyá (continuación)</b>					
Cali, Cavasa	6.316	6.579	6.469		+	Pereira, La 41	2.500	3.500	2.896		-
Cali, Santa Helena	5.263	5.789	5.526		+	Pereira, Mercasa	3.000	3.500	3.111		+
Cartagena, Bazurto	6.053	6.526	6.298		-	Popayán, Plaza de mercado del barrio Bolívar	2.400	2.500	2.450		+
Cartago (Valle del Cauca)	5.526	5.789	5.658		-	Rionegro (Antioquia)	2.800	3.300	3.075		-
Chiquinquirá (Boyacá)	6.053	6.316	6.096		-	San Gil (Santander)	3.333	3.667	3.489		-
Cúcuta, Cenabastos	6.000	6.250	6.194		-	Socorro (Santander)	3.333	3.667	3.500		n.d.
Florencia (Cauquetá)	6.526	6.526	6.526		+	Sogamoso (Boyacá)	4.000	4.500	4.300		-
Ibagué, Plaza La 21	6.579	6.842	6.667		+	Tuluá (Valle del Cauca)	3.000	3.200	3.133		+++
La Ceja (Antioquia)	5.526	5.789	5.702		-	Tunja, Complejo de Servicios del Sur	3.500	4.000	3.713		-
La Unión (Nariño)	5.526	5.789	5.658		+	Túquerres (Nariño)	2.333	2.667	2.475		n.d.
Manizales, Centro Galerías	5.789	6.316	6.132		+	Villavicencio, CAV	3.000	3.400	3.100		-
Medellín, Central Mayorista de Antioquia	5.789	6.316	6.158		+						
Montería, Mercado del Sur	5.263	5.947	5.625		-	<b>Maracuyá antioqueño</b>					
Neiva, Surabastos	6.053	6.579	6.462		-	Medellín, Central Mayorista de Antioquia	2.500	3.000	2.730		-
Palmira (Valle del Cauca)	6.053	6.316	6.250		-	Sincelejo, Nuevo Mercado	3.000	3.000	3.000		-
Pamplona (Norte de Santander)	6.500	6.500	6.500		-	<b>Maracuyá huilense</b>					
Pasto, El Potrerillo	5.789	5.789	5.789		=	Florencia (Cauquetá)	3.280	3.360	3.320		-
Pereira, La 41	6.053	6.316	6.167		+	Neiva, Surabastos	2.800	3.360	3.107		-
Pereira, Mercasa	5.789	6.316	6.053		+	<b>Maracuyá santandereano</b>					
Popayán, Plaza de mercado del barrio Bolívar	6.000	6.053	6.039		-	Barranquilla, Barranquillita	3.667	4.000	3.844		-
Rionegro (Antioquia)	6.316	6.579	6.491		+	Santa Marta (Magdalena)	4.333	4.333	4.333		=
San Gil (Santander)	6.000	6.100	6.050		n.d.	Valledupar, Mercabastos	3.333	4.667	4.000		-
Sincelejo, Nuevo Mercado	6.000	6.000	6.000		+	<b>Maracuyá valluno</b>					
Sogamoso (Boyacá)	6.316	6.579	6.513		-	Barranquilla, Barranquillita	4.500	4.800	4.600		=
Tuluá (Valle del Cauca)	6.053	6.579	6.316		-	Barranquilla, Granabastos	3.700	3.800	3.775		-
Tunja, Complejo de Servicios del Sur	6.053	6.316	6.228		+	Cartagena, Bazurto	4.000	4.500	4.088		-
Túquerres (Nariño)	5.895	6.053	6.013		+	<b>Melón Cantalup</b>					
Valledupar, Mercado Nuevo	6.053	6.579	6.316		=	Arauca (Arauca)	1.800	2.300	2.092		-
Villavicencio, CAV	6.053	6.579	6.332		-	Armenia, Mercar	2.300	2.500	2.400		=
<b>Maracuyá</b>						Barranquilla, Barranquillita	1.300	1.400	1.333		-
Arauca (Arauca)	3.600	4.000	3.800		+	Bogotá, D.C., Corabastos	1.000	1.800	1.403		++
Armenia, Mercar	2.800	3.400	3.178		++	Bucaramanga, Centroabastos	1.600	1.800	1.683		-
Bogotá, D.C., Corabastos	3.500	4.200	3.860		-	Cali, Cavasa	1.400	1.500	1.444		-
Bucaramanga, Centroabastos	3.000	3.333	3.144		-	Cali, Santa Helena	1.300	1.400	1.317		-
Buenaventura (Valle del Cauca)	3.400	3.500	3.433		+	Cartago (Valle del Cauca)	1.700	2.000	1.833		-
Cali, Cavasa	2.500	3.000	2.850		+++	Chiquinquirá (Boyacá)	1.136	1.364	1.326		+
Cali, Santa Helena	2.600	3.500	3.050		+++	Cúcuta, Cenabastos	1.500	1.800	1.656		-
Cartago (Valle del Cauca)	3.600	3.600	3.600		+	Ibagué, Plaza La 21	1.000	1.200	1.050		+
Chiquinquirá (Boyacá)	3.500	4.000	3.583		-	Manizales, Centro Galerías	2.000	2.500	2.250		=
Cúcuta, Cenabastos	3.500	4.000	3.722		-	Medellín, Central Mayorista de Antioquia	1.600	2.000	1.795		-
Ibagué, Plaza La 21	2.400	2.800	2.667		-	Montería, Mercado del Sur	1.500	1.700	1.600		+
La Ceja (Antioquia)	2.500	2.800	2.600		-	Neiva, Surabastos	1.000	1.500	1.250		++
Manizales, Centro Galerías	3.000	3.300	3.125		-	Palmira (Valle del Cauca)	1.500	1.600	1.550		+
Medellín, Plaza Minorista "José María Villa"	2.500	3.000	2.750		n.d.	Pamplona (Norte de Santander)	1.500	2.000	1.750		-
Montería, Mercado del Sur	3.000	3.333	3.179		-	Pasto, El Potrerillo	2.000	2.500	2.225		-
Palmira (Valle del Cauca)	2.700	2.800	2.775		+++	Pereira, Mercasa	1.500	2.000	1.778		-
Pamplona (Norte de Santander)	3.000	4.000	3.833		-						
Pasto, El Potrerillo	2.167	2.333	2.256		-						



# BOLETÍN SEMANAL PRECIOS MAYORISTAS

**Cuadro 4.** Mercados mayoristas. Precios de venta de frutas frescas (continuación)  
2020 (25 al 30 de abril)

Productos y mercados	Pesos por kilogramo				Tendencia	Productos y mercados	Pesos por kilogramo				Tendencia
	Mínimo	Máximo	Medio				Mínimo	Máximo	Medio		
<b>Melón Cantalup (continuación)</b>						<b>Naranja común (continuación)</b>					
San Gil (Santander)	1.600	1.680	1.627	=		Sonsón (Antioquia)	600	800	667	+++	
Santa Marta (Magdalena)	1.500	1.500	1.500	=		Tunja, Complejo de Servicios del Sur	667	733	689	-	
Sogamoso (Boyacá)	2.000	2.300	2.125	=		Valledupar, Mercado Nuevo	800	800	800	n.d.	
Tunja, Complejo de Servicios del Sur	1.136	1.455	1.313	+		<b>Naranja Sweet</b>					
Valledupar, Mercado Nuevo	1.300	1.400	1.375	-		Armenia, Mercar	900	960	933	+	
Villavicencio, CAV	1.800	2.500	2.106	+		Armenia, Retiro	760	800	773	+	
<b>Mora de Castilla</b>						Bogotá, D.C., Corabastos	1.250	1.500	1.314	-	
Arauca (Arauca)	4.000	5.600	4.667	+		Cali, Cavasa	840	1.000	888	-	
Armenia, Mercar	4.200	4.800	4.478	+		Cali, Santa Helena	800	900	833	-	
Barranquilla, Barranquillita	3.360	4.800	4.155	+		Cartago (Valle del Cauca)	800	900	850	-	
Barranquilla, Granabastos	3.360	5.000	4.150	+		Ibagué, Plaza La 21	840	900	880	-	
Bogotá, D.C., Corabastos	4.000	4.615	4.364	+++		Neiva, Surabastos	875	1.000	938	-	
Bucaramanga, Centroabastos	2.880	3.200	3.133	-		Pasto, El Potrerillo	800	900	850	=	
Buenaventura (Valle del Cauca)	5.000	5.000	5.000	+		Pereira, La 41	1.000	1.200	1.133	+	
Cali, Cavasa	3.840	4.000	3.990	+		Pereira, Mercasa	800	1.000	867	-	
Cali, Santa Helena	3.040	3.600	3.307	++		Popayán, Plaza de mercado del barrio Bolívar	860	880	875	-	
Cartagena, Bazurto	3.520	3.760	3.613	-		Tuluá (Valle del Cauca)	800	900	850	=	
Cartago (Valle del Cauca)	3.600	4.000	3.867	+		<b>Naranja Valencia</b>					
Chiquinquirá (Boyacá)	2.500	3.000	2.817	+		Barranquilla, Barranquillita	1.240	1.280	1.260	=	
Cúcuta, Cenabastos	1.833	2.000	1.981	-		Bogotá, D.C., Corabastos	1.250	1.500	1.314	-	
Ibagué, Plaza La 21	3.800	4.000	3.900	+++		Bucaramanga, Centroabastos	600	720	640	-	
La Unión (Nariño)	2.000	2.000	2.000	=		Bucaramanga, Mercados del centro	640	680	653	-	
Manizales, Centro Galerías	4.500	4.500	4.500	+		Buenaventura (Valle del Cauca)	1.600	1.700	1.667	=	
Medellín, Central Mayorista de Antioquia	3.500	4.000	3.738	+		Cartago (Valle del Cauca)	760	800	780	-	
Montería, Mercado del Sur	3.400	4.400	3.825	+		Florencia (Caquetá)	1.200	1.240	1.220	-	
Neiva, Surabastos	2.640	2.800	2.760	++		La Ceja (Antioquia)	1.400	1.500	1.450	-	
Palmira (Valle del Cauca)	4.000	4.000	4.000	+		Manizales, Centro Galerías	1.000	1.200	1.133	=	
Pamplona (Norte de Santander)	1.600	1.920	1.760	-		Medellín, Central Mayorista de Antioquia	1.400	2.000	1.675	-	
Pasto, El Potrerillo	2.250	2.750	2.500	++		Medellín, Plaza Minorista "José María Villa"	1.400	1.500	1.458	n.d.	
Pereira, La 41	3.000	3.400	3.175	+		Montería, Mercado del Sur	800	900	828	-	
Pereira, Mercasa	2.800	3.000	2.933	+		Pasto, El Potrerillo	800	900	850	=	
Popayán, Plaza de mercado del barrio Bolívar	3.360	3.600	3.420	+++		Pereira, Mercasa	700	1.000	856	-	
San Gil (Santander)	2.800	2.900	2.833	=		Rionegro (Antioquia)	1.600	2.100	1.775	-	
Santa Marta (Magdalena)	3.600	4.000	3.820	+		Sincelejo, Nuevo Mercado	875	900	879	-	
Sincelejo, Nuevo Mercado	4.000	5.000	4.525	+		Sogamoso (Boyacá)	1.300	1.400	1.350	-	
Sogamoso (Boyacá)	2.400	2.500	2.450	-		Tunja, Complejo de Servicios del Sur	1.200	1.260	1.219	-	
Tuluá (Valle del Cauca)	3.200	3.600	3.460	+		Túquerres (Nariño)	1.000	1.125	1.088	-	
Tunja, Complejo de Servicios del Sur	2.500	3.000	2.700	-		Valledupar, Mercabastos	1.136	1.364	1.165	-	
Valledupar, Mercabastos	3.600	4.400	3.983	-		Villavicencio, CAV	800	1.100	946	-	
Villavicencio, CAV	3.333	3.600	3.449	+		<b>Papaya hawaiana</b>					
<b>Naranja común</b>						Medellín, Central Mayorista de Antioquia	2.143	2.143	2.143	++	
Arauca (Arauca)	1.152	1.457	1.286	-		<b>Papaya Maradol</b>					
Chiquinquirá (Boyacá)	600	667	611	-		Arauca (Arauca)	1.300	2.000	1.758	+	
Cúcuta, Cenabastos	667	833	815	-		Armenia, Mercar	1.000	1.100	1.067	-	
Cúcuta, La Nueva Sexta	667	833	767	-		Bogotá, D.C., Corabastos	889	1.111	1.025	-	
Pamplona (Norte de Santander)	800	900	850	-							
San Gil (Santander)	800	880	827	-							
Socorro (Santander)	800	880	827	-							

**Cuadro 4.** Mercados mayoristas. Precios de venta de frutas frescas (continuación)  
2020 (25 al 30 de abril)

Productos y mercados	Pesos por kilogramo				Tendencia	Productos y mercados	Pesos por kilogramo				Tendencia
	Mínimo	Máximo	Medio				Mínimo	Máximo	Medio		
<b>Papaya Maradol (continuación)</b>						<b>Patilla</b>					
Bucaramanga, Centroabastos	1.000	1.100	1.050	=		Armenia, Mercar	700	800	767	=	
Buenaventura (Valle del Cauca)	2.300	2.400	2.333	-		Barranquilla, Barranquillita	800	800	800	=	
Cali, Cavasa	1.000	1.200	1.038	-		Bogotá, D.C., Corabastos	800	1.000	848	+	
Cali, Santa Helena	1.000	1.100	1.013	-		Bucaramanga, Centroabastos	750	800	775	+	
Cartago (Valle del Cauca)	1.000	1.200	1.100	=		Cali, Cavasa	1.000	1.000	1.000	=	
Chiquinquirá (Boyacá)	1.000	1.111	1.093	-		Cali, Santa Helena	750	800	792	+	
Cúcuta, Cenabastos	1.200	1.300	1.256	-		Cartagena, Bazaruto	800	1.000	900	+++	
Cúcuta, La Nueva Sexta	1.200	1.300	1.256	-		Cartago (Valle del Cauca)	700	1.000	833	=	
Ibagué, Plaza La 21	1.000	1.000	1.000	+		Cúcuta, Cenabastos	900	900	900	=	
La Ceja (Antioquia)	2.200	2.500	2.250	+		Medellín, Central Mayorista de Antioquia	700	800	750	+	
La Unión (Nariño)	2.000	2.000	2.000	=		Montería, Mercado del Sur	700	750	719	++	
Manizales, Centro Galerías	1.000	1.300	1.200	=		Palmira (Valle del Cauca)	1.100	1.200	1.133	=	
Medellín, Central Mayorista de Antioquia	1.600	2.000	1.828	-		Pasto, El Potrerillo	1.000	1.000	1.000	-	
Medellín, Plaza Minorista "José María Villa"	1.000	1.200	1.133	n.d.		Pereira, La 41	900	1.000	925	+	
Neiva, Surabastos	1.000	1.200	1.067	=		Popayán, Plaza de mercado del barrio Bolívar	1.100	1.200	1.150	-	
Palmira (Valle del Cauca)	1.000	1.100	1.025	+		Rionegro (Antioquia)	900	1.000	983	+	
Pamplona (Norte de Santander)	1.000	1.500	1.175	-		San Gil (Santander)	950	1.000	975	=	
Pasto, El Potrerillo	1.200	1.400	1.300	-		Santa Marta (Magdalena)	1.400	1.400	1.400	=	
Pereira, La 41	1.200	1.500	1.267	-		Socorro (Santander)	950	1.000	975	+	
Pereira, Mercasa	1.000	1.200	1.106	-		Tuluá (Valle del Cauca)	1.000	1.100	1.033	=	
Popayán, Plaza de mercado del barrio Bolívar	1.500	1.500	1.500	-		Tunja, Complejo de Servicios del Sur	800	900	833	+	
Rionegro (Antioquia)	1.700	2.000	1.825	-		Valledupar, Mercado Nuevo	700	750	713	+	
San Gil (Santander)	850	900	867	+		Villavicencio, CAV	700	800	750	-	
Socorro (Santander)	900	1.000	950	-		<b>Patilla baby</b>					
Sogamoso (Boyacá)	833	889	861	-		Bogotá, D.C., Corabastos	2.200	2.500	2.310	-	
Tuluá (Valle del Cauca)	600	800	700	-		Bucaramanga, Centroabastos	3.000	3.125	3.063	+	
Tunja, Complejo de Servicios del Sur	778	889	819	-		Cali, Cavasa	1.700	1.800	1.765	-	
Valledupar, Mercado Nuevo	700	700	700	=		Medellín, Central Mayorista de Antioquia	2.200	2.400	2.323	-	
Villavicencio, CAV	600	750	659	-		<b>Pera importada</b>					
<b>Papaya melona</b>						Armenia, Mercar	5.500	5.750	5.667	=	
Bucaramanga, Centroabastos	1.120	1.200	1.160	=		Bogotá, D.C., Corabastos	4.750	5.250	5.051	+	
Medellín, Central Mayorista de Antioquia	1.000	1.100	1.075	+		Bucaramanga, Centroabastos	4.900	5.250	4.971	+	
<b>Papaya redonda</b>						Buenaventura (Valle del Cauca)	6.842	6.842	6.842	+	
Bucaramanga, Centroabastos	1.000	1.100	1.050	+		Cali, Cavasa	5.789	6.053	5.883	+	
Medellín, Central Mayorista de Antioquia	1.000	1.100	1.075	+		Cali, Santa Helena	4.737	5.000	4.912	=	
<b>Papaya tainung</b>						Cartagena, Bazaruto	5.263	5.526	5.351	-	
Barranquilla, Barranquillita	1.000	1.000	1.000	-		Cartago (Valle del Cauca)	5.000	5.526	5.263	=	
Bogotá, D.C., Corabastos	1.600	2.100	1.843	-		Chiquinquirá (Boyacá)	5.263	5.789	5.526	-	
Cartagena, Bazaruto	1.200	1.300	1.242	-		Cúcuta, Cenabastos	5.250	5.500	5.417	-	
Florencia (Caquetá)	800	800	800	-		Florencia (Caquetá)	5.684	5.684	5.684	=	
Medellín, Central Mayorista de Antioquia	1.200	1.300	1.250	+		Ibagué, Plaza La 21	5.263	5.789	5.526	+	
Medellín, Plaza Minorista "José María Villa"	1.000	1.300	1.125	n.d.		La Unión (Nariño)	5.263	5.789	5.526	=	
Santa Marta (Magdalena)	900	900	900	=		Manizales, Centro Galerías	5.000	5.300	5.100	=	
Sincelejo, Nuevo Mercado	833	833	833	=		Medellín, Central Mayorista de Antioquia	5.000	5.263	5.132	=	
Valledupar, Mercado Nuevo	700	700	700	=		Montería, Mercado del Sur	5.263	5.368	5.289	-	
Villavicencio, CAV	750	900	788	+		Neiva, Surabastos	5.778	6.389	6.071	-	
						Palmira (Valle del Cauca)	5.789	6.053	5.921	+	
						Pamplona (Norte de Santander)	5.500	6.000	5.750	-	

**Cuadro 4.** Mercados mayoristas. Precios de venta de frutas frescas (continuación)  
2020 (25 al 30 de abril)

Productos y mercados	Pesos por kilogramo				Tendencia	Productos y mercados	Pesos por kilogramo				Tendencia
	Mínimo	Máximo	Medio				Mínimo	Máximo	Medio		
<b>Pera importada (continuación)</b>						<b>Piña manzana</b>					
Pasto, El Potrerillo	5.000	5.263	5.175		+	Cali, Santa Helena	1.300	1.400	1.333		-
Pereira, La 41	4.750	5.250	4.875		+	Popayán, Plaza de mercado del barrio Bolívar	1.300	1.400	1.333		-
Pereira, Mercasa	5.000	5.000	5.000		+	<b>Piña perolera</b>					
Popayán, Plaza de mercado del barrio Bolívar	5.263	5.263	5.263		-	Barranquilla, Barranquillita	1.520	1.600	1.550		=
Rionegro (Antioquia)	4.737	5.263	4.965		-	Barranquilla, Granabastos	1.400	1.480	1.427		-
Sincelejo, Nuevo Mercado	5.250	5.250	5.250		-	Bogotá, D.C., Corabastos	938	1.188	1.046		+
Sogamoso (Boyacá)	5.526	5.789	5.702		=	Bucaramanga, Centroabastos	833	1.000	914		-
Tuluá (Valle del Cauca)	5.526	5.789	5.697		+	Chiquinquirá (Boyacá)	933	1.067	989		-
Tunja, Complejo de Servicios del Sur	5.000	5.526	5.219		+	Cúcuta, Cenabastos	933	1.167	1.011		-
Valledupar, Mercado Nuevo	5.000	5.250	5.125		=	Florencia (Caquetá)	1.607	1.607	1.607		-
Villavicencio, CAV	5.000	5.000	5.000		-	Neiva, Surabastos	1.607	1.714	1.661		+
<b>Pera nacional</b>						Pamplona (Norte de Santander)	1.333	1.333	1.333		-
Bogotá, D.C., Corabastos	652	870	674		-	San Gil (Santander)	1.167	1.233	1.189		-
Bucaramanga, Centroabastos	600	800	733		-	Sogamoso (Boyacá)	1.000	1.167	1.111		-
Medellín, Central Mayorista de Antioquia	1.042	1.042	1.042		-	Tunja, Complejo de Servicios del Sur	1.133	1.333	1.221		+
San Gil (Santander)	1.120	1.200	1.147		n.d.	Valledupar, Mercabastos	1.400	1.600	1.575		-
Sogamoso (Boyacá)	783	870	815		-	<b>Pitahaya</b>					
Tunja, Complejo de Servicios del Sur	565	696	636		-	Arauca (Arauca)	7.000	8.000	7.500		+
<b>Piña gold</b>						Bogotá, D.C., Corabastos	6.000	7.500	6.826		-
Armenia, Mercar	1.400	1.600	1.500		-	Bucaramanga, Centroabastos	5.000	5.000	5.000		=
Bogotá, D.C., Corabastos	1.545	2.273	1.979		+++	Cúcuta, Cenabastos	7.000	8.000	7.333		+
Bucaramanga, Centroabastos	1.000	1.600	1.367		-	Medellín, Central Mayorista de Antioquia	7.000	8.000	7.429		-
Buenaventura (Valle del Cauca)	1.800	2.200	2.000		-	Neiva, Surabastos	5.500	6.500	5.917		-
Cali, Cavasa	1.400	1.500	1.435		-	Sogamoso (Boyacá)	6.000	7.000	6.667		+
Cali, Santa Helena	1.400	1.500	1.483		-	Tunja, Complejo de Servicios del Sur	5.000	6.000	5.563		-
Cartago (Valle del Cauca)	1.700	1.800	1.767		-	Villavicencio, CAV	7.000	8.000	7.500		-
Chiquinquirá (Boyacá)	2.545	2.727	2.667		+	<b>Tangelo</b>					
Cúcuta, Cenabastos	1.400	1.700	1.522		-	Bogotá, D.C., Corabastos	2.200	2.800	2.519		-
Ibagué, Plaza La 21	1.400	1.400	1.400		-	Bucaramanga, Centroabastos	1.000	1.400	1.190		-
La Unión (Nariño)	2.000	2.500	2.250		+++	Cartago (Valle del Cauca)	2.400	2.600	2.500		+++
Manizales, Centro Galerías	1.400	1.600	1.467		-	Manizales, Centro Galerías	1.700	2.200	1.950		+
Medellín, Central Mayorista de Antioquia	1.500	2.000	1.683		+	Pereira, Mercasa	1.600	2.200	1.833		-
Medellín, Plaza Minorista "José María Villa"	1.000	1.500	1.300		n.d.	Rionegro (Antioquia)	1.800	2.700	2.292		-
Montería, Mercado del Sur	1.700	1.800	1.750		++	Sogamoso (Boyacá)	2.200	2.400	2.300		-
Neiva, Surabastos	1.500	1.800	1.750		-	Tunja, Complejo de Servicios del Sur	1.600	1.800	1.700		-
Palmira (Valle del Cauca)	1.400	1.500	1.450		-	Villavicencio, CAV	2.000	2.400	2.163		-
Pasto, El Potrerillo	1.500	1.800	1.650		=	<b>Tomate de árbol</b>					
Pereira, La 41	1.500	2.000	1.700		+	Arauca (Arauca)	2.909	3.182	3.030		-
Pereira, Mercasa	1.800	2.000	1.833		-	Armenia, Mercar	2.280	2.400	2.333		-
Rionegro (Antioquia)	1.600	1.800	1.688		-	Barranquilla, Barranquillita	2.000	2.200	2.100		-
Santa Marta (Magdalena)	2.200	2.200	2.200		=	Barranquilla, Granabastos	2.200	2.300	2.225		-
Sogamoso (Boyacá)	1.500	1.600	1.550		-	Bogotá, D.C., Corabastos	1.920	2.200	2.060		-
Tuluá (Valle del Cauca)	1.300	1.500	1.400		-	Bucaramanga, Centroabastos	2.000	2.200	2.080		-
Tunja, Complejo de Servicios del Sur	1.400	1.750	1.563		+	Buenaventura (Valle del Cauca)	2.400	2.500	2.433		-
						Cali, Cavasa	1.800	2.200	2.063		-

**Cuadro 4.** Mercados mayoristas. Precios de venta de frutas frescas (continuación)  
2020 (25 al 30 de abril)

Productos y mercados	Pesos por kilogramo				Tendencia	Productos y mercados	Pesos por kilogramo				Tendencia
	Mínimo	Máximo	Medio				Mínimo	Máximo	Medio		
<b>Tomate de árbol (continuación)</b>						<b>Uva importada (continuación)</b>					
Cali, Santa Helena	2.100	2.200	2.175	-		Cali, Cavasa	9.412	10.000	9.755	+	
Cartagena, Bazurto	2.500	3.000	2.725	-		Cali, Santa Helena	7.647	8.235	7.941	+	
Cartago (Valle del Cauca)	2.500	2.600	2.533	-		Cúcuta, Cenabastos	10.625	11.250	11.042	+	
Chiquinquirá (Boyacá)	1.739	2.174	1.920	-		Medellín, Central Mayorista de Antioquia	10.000	10.625	10.313	+	
Cúcuta, Cenabastos	2.400	2.600	2.467	-		Palmira (Valle del Cauca)	9.375	10.000	9.792	+	
El Santuario (Antioquia)	1.400	1.500	1.425	-		Tunja, Complejo de Servicios del Sur	10.000	10.250	10.083	+	
Florencia (Cauquetá)	2.800	2.800	2.800	-		Valledupar, Mercado Nuevo	9.375	10.250	9.813	+	
Ibagué, Plaza La 21	1.760	2.000	1.873	-		Villavicencio, CAV	10.000	10.625	10.344	+	
La Ceja (Antioquia)	1.700	2.000	1.850	+		<b>Uva Isabela</b>					
La Unión (Antioquia)	1.500	1.700	1.600	-		Arauca (Arauca)	2.960	3.200	3.100	+	
La Unión (Nariño)	1.833	2.000	1.917	+		Armenia, Mercar	3.084	3.172	3.113	=	
Manizales, Centro Galerías	1.800	1.800	1.800	-		Bogotá, D.C., Corabastos	2.560	2.800	2.638	-	
Marinilla (Antioquia)	1.400	1.800	1.608	-		Bucaramanga, Centroabastos	2.400	2.640	2.560	=	
Medellín, Central Mayorista de Antioquia	1.800	2.000	1.935	-		Cali, Cavasa	2.000	2.400	2.200	-	
Medellín, Plaza Minorista "José María Villa"	1.700	1.900	1.771	n.d.		Cali, Santa Helena	2.240	2.560	2.400	-	
Montería, Mercado del Sur	2.080	2.200	2.140	+		Chiquinquirá (Boyacá)	3.200	3.600	3.433	+	
Neiva, Surabastos	2.000	2.200	2.083	-		Cúcuta, Cenabastos	3.400	3.600	3.533	+	
Palmira (Valle del Cauca)	3.000	3.200	3.100	+		Ibagué, Plaza La 21	2.240	2.400	2.347	+	
Pamplona (Norte de Santander)	2.083	2.500	2.344	+		La Unión (Nariño)	2.800	2.800	2.800	+	
Pasto, El Potrerillo	1.900	2.000	1.983	+++		Medellín, Central Mayorista de Antioquia	3.000	3.200	3.050	-	
Peñol (Antioquia)	1.600	1.800	1.733	-		Neiva, Surabastos	1.500	1.600	1.550	-	
Pereira, La 41	2.000	2.300	2.175	-		Palmira (Valle del Cauca)	1.920	2.080	2.020	-	
Pereira, Mercasa	1.800	2.400	2.044	-		Pamplona (Norte de Santander)	3.400	3.400	3.400	-	
Popayán, Plaza de mercado del barrio Bolívar	1.888	1.920	1.912	=		Pasto, El Potrerillo	2.240	2.560	2.400	-	
Rionegro (Antioquia)	1.600	1.800	1.633	-		Popayán, Plaza de mercado del barrio Bolívar	2.400	2.400	2.400	+	
San Gil (Santander)	2.400	2.600	2.493	+		Rionegro (Antioquia)	3.000	3.600	3.167	-	
San Vicente (Antioquia)	1.600	1.700	1.650	-		Sincelejo, Nuevo Mercado	2.833	3.167	3.063	-	
Santa Marta (Magdalena)	2.800	3.000	2.900	=		Sogamoso (Boyacá)	2.400	2.640	2.520	+	
Sincelejo, Nuevo Mercado	1.920	2.240	2.040	-		Tuluá (Valle del Cauca)	2.160	2.320	2.240	-	
Socorro (Santander)	2.480	2.600	2.540	=		Tunja, Complejo de Servicios del Sur	2.640	2.880	2.763	-	
Sogamoso (Boyacá)	2.174	2.391	2.283	-		Túquerres (Nariño)	2.160	2.240	2.220	-	
Sonsón (Antioquia)	1.500	1.500	1.500	-		Villavicencio, CAV	2.917	3.333	3.104	+	
Tuluá (Valle del Cauca)	2.400	2.600	2.488	-		<b>Uva red globe nacional</b>					
Tunja, Complejo de Servicios del Sur	1.739	2.174	1.962	-		Armenia, Mercar	2.800	2.960	2.880	=	
Túquerres (Nariño)	1.600	1.833	1.708	+		Bogotá, D.C., Corabastos	2.727	3.889	3.458	+	
Valledupar, Mercabastos	2.160	2.600	2.335	-		Bucaramanga, Centroabastos	3.667	4.000	3.824	-	
Villavicencio, CAV	2.120	2.400	2.250	-		Cali, Cavasa	3.333	3.667	3.542	-	
<b>Uchuva con cáscara</b>						Cali, Santa Helena	2.667	2.933	2.711	-	
Bogotá, D.C., Corabastos	1.900	2.300	2.025	+		Cartagena, Bazurto	3.500	4.000	3.767	-	
Bucaramanga, Centroabastos	2.800	3.000	2.900	+		Cartago (Valle del Cauca)	4.000	4.000	4.000	+	
Cúcuta, Cenabastos	2.000	2.000	2.000	-		Ibagué, Plaza La 21	2.800	3.200	3.067	+	
Ibagué, Plaza La 21	1.600	1.840	1.733	+		Manizales, Centro Galerías	2.800	3.200	3.000	+	
Medellín, Central Mayorista de Antioquia	2.000	2.500	2.400	-		Medellín, Central Mayorista de Antioquia	3.111	3.556	3.259	-	
<b>Uva importada</b>						Montería, Mercado del Sur	3.333	3.889	3.667	-	
Arauca (Arauca)	10.625	11.875	11.250	-		Pasto, El Potrerillo	2.400	2.400	2.400	=	
Bogotá, D.C., Corabastos	9.500	10.875	10.108	+		Pereira, Mercasa	3.000	3.000	3.000	-	
Bucaramanga, Centroabastos	10.000	10.625	10.458	+		Popayán, Plaza de mercado del barrio Bolívar	2.632	2.632	2.632	-	

**Cuadro 4.** Mercados mayoristas. Precios de venta de frutas frescas (conclusión)  
2020 (25 al 30 de abril)

Productos y mercados	Pesos por kilogramo				Tendencia	Productos y mercados	Pesos por kilogramo				Tendencia
	Precios			Medio			Precios			Medio	
	Mínimo	Máximo					Mínimo	Máximo			
<b>Uva red globe nacional (continuación)</b>						<b>Uva roja (continuación)</b>					
Rionegro (Antioquia)	3.889	4.444	4.235	+		Túquerres (Nariño)	2.889	3.111	3.000	-	
Tuluá (Valle del Cauca)	2.400	2.800	2.600	+		<b>Uva verde</b>					
Villavicencio, CAV	3.182	5.000	3.826	-		Bogotá, D.C., Corabastos	3.778	3.889	3.878	-	
<b>Uva roja</b>						Cartago (Valle del Cauca)	5.600	6.000	5.867	++	
Florencia (Caquetá)	4.800	4.800	4.800	+		Florencia (Caquetá)	4.800	4.800	4.800	+	
La Unión (Nariño)	2.800	3.200	3.040	+		Medellín, Central Mayorista de Antioquia	4.667	5.000	4.926	-	
Neiva, Surabastos	3.500	4.500	3.888	-		<b>Zapote</b>					
Pereira, Mercasa	8.889	8.889	8.889	=		Valledupar, Mercado Nuevo	5.000	5.000	5.000	=	
Sincelejo, Nuevo Mercado	2.400	2.400	2.400	-							
Sogamoso (Boyacá)	2.800	2.880	2.820	-							

**TENDENCIAS**

---	-	+	+++
Variación mayor al -20 %	Variación entre 0 % y -10 %	Variación entre 0 % y 10 %	Variación mayor al 20 %
--	=	++	n. d.
Variación entre -10 % y -20 %	Variación igual a 0 %	Variación entre 10 % y 20 %	No determinado

## TUBÉRCULOS, RAÍCES Y PLÁTANOS

### Cayeron las cotizaciones de la papa capira

Esta semana cayó el precio de la papa capira en diecisiete de los veinticinco mercados donde se comercializó. Este comportamiento se explicó por la salida de nuevos cortes de cosechas desde las zonas de cultivo ubicadas en Marinilla, El Santuario, San Vicente Ferrer, Peñol, Caucaasia, Rionegro (Antioquia), Ipiales (Nariño) y la Sabana de Bogotá. Además los mayoristas comentaron que se vieron obligados a reducir sus precios para darle mayor salida al producto, pues las ventas disminuyeron por la menor afluencia de compradores. En Pereira, por ejemplo, el kilo se transó a \$804, un 5,41%, menos que la semana anterior.

De igual manera, bajaron las cotizaciones de la papa única, la arracacha blanca y la yuca llanera. En particular, los precios la papa única se redujeron en trece de los veinticuatro mercados donde se ofreció. Las fuentes consultadas afirmaron que la situación anterior fue motivada por el mayor abastecimiento de esta variedad de papa desde los municipios productores de Cerrito, Guaca (Santander), Chitagá (Norte de Santander), Ventaquemada (Boyacá), Villa de San Diego de Ubaté (Cundinamarca) e Ipiales (Nariño). En Bucaramanga, por ejemplo, el kilo se vendió a \$698, es decir un descenso superior al 5,00%.

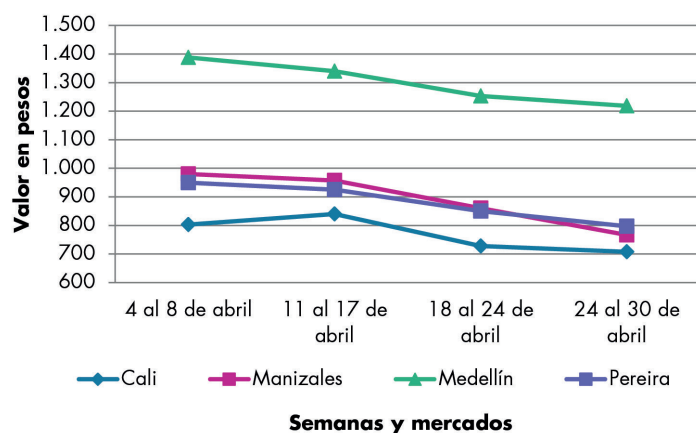
Del mismo modo, el precio de la arracacha blanca descendió, esta vez en cinco de los diez mercados donde se encontró, ya que se registró un incremento en la disponibilidad de producto de primera calidad

originario de Yacuanquer (Nariño), San Vicente Ferrer (Antioquia) y El Dovio (Valle del Cauca); adicionalmente se presentó una menor demanda. En Medellín, por ejemplo, el kilo se negoció a \$2.625, lo que implicó un 6,68%, menos frente a la semana pasada.

Así mismo, las cotizaciones de la yuca llanera cayeron debido a que los requerimientos del mercado fueron inferiores a la cantidad ofrecida, cabe destacar que se contó con un aumento en los envíos de carga de esta raíz desde municipios como Granada, Lejanías, El Dorado y El Castillo (Meta). La tendencia negativa en los precios se evidenció en los cinco mercados donde se comercializó esta semana. En Tunja, por ejemplo, el kilo que vendió a \$1.039, lo que representó un 6,56%, menos.

En contraste, subieron los precios de las papas nevada y criolla limpia y de los plátanos hartón maduro y verde. En el caso de este último, las cotizaciones aumentaron en veintiséis de los treinta y ocho mercados donde se encontró durante la semana, pues bajó la disponibilidad de este alimento como resultado de los recesos entre cortes de cosechas en Granada, Acacías (Meta), Montebello, Santa Bárbara, Abejorral (Antioquia), Belalcázar (Caldas), Quimbaya, Córdoba y Génova (Quindío). En Sincelejo, por ejemplo, el kilo se transó a \$878, es decir que el ascenso superó el 10,00%.

**Gráfico 5.** Comportamiento de los precios de la papa capira 2020 (4 al 30 de abril)



Fuente: DANE, Sipsa.



# BOLETÍN SEMANAL PRECIOS MAYORISTAS

**Cuadro 5.** Mercados mayoristas. Precios de venta de tubérculos, raíces y plátanos  
2020 (25 al 30 de abril)

Productos y mercados	Pesos por kilogramo				Tendencia	Productos y mercados	Pesos por kilogramo				Tendencia
	Mínimo	Máximo	Medio				Mínimo	Máximo	Medio		
<b>Arracacha amarilla</b>						<b>Papa Betina (continuación)</b>					
Arauca (Arauca)	1.800	2.400	2.133	-		Cali, Cavasa	440	500	474	+	
Bogotá, D.C., Corabastos	1.333	2.167	1.742	++		Neiva, Surabastos	560	700	625	+	
Bucaramanga, Centroabastos	1.440	1.920	1.627	+		Tunja, Complejo de Servicios del Sur	600	660	637	+	
Buenaventura (Valle del Cauca)	2.400	2.560	2.507	-		<b>Papa capira</b>					
Cali, Cavasa	1.333	1.417	1.352	-		Buenaventura (Valle del Cauca)	720	740	730	-	
Cali, Santa Helena	1.833	2.000	1.875	-		Cali, Cavasa	640	700	687	+	
Chiquinquirá (Boyacá)	1.333	1.500	1.431	-		Cali, Santa Helena	680	760	708	-	
Cúcuta, Cenabastos	1.400	2.000	1.578	+		Cartago (Valle del Cauca)	800	900	833	=	
Ibagué, Plaza La 21	1.120	1.280	1.173	+		El Carmen de Viboral (Antioquia)	1.100	1.100	1.100	-	
Neiva, Surabastos	1.440	1.920	1.720	++		El Santuario (Antioquia)	1.100	1.100	1.100	-	
Palmira (Valle del Cauca)	1.417	1.500	1.472	-		La Ceja (Antioquia)	1.200	1.500	1.342	-	
Pamplona (Norte de Santander)	1.000	1.600	1.283	++		La Unión (Antioquia)	1.000	1.150	1.048	-	
Popayán, Plaza de mercado del barrio Bolívar	2.320	2.320	2.320	+		Manizales, Centro Galerías	700	800	767	-	
San Gil (Santander)	1.600	1.680	1.627	-		Marinilla (Antioquia)	1.000	1.100	1.063	-	
Sogamoso (Boyacá)	1.500	1.667	1.542	-		Medellín, Central Mayorista de Antioquia	1.200	1.300	1.235	-	
Tunja, Complejo de Servicios del Sur	1.250	1.417	1.329	+		Medellín, Plaza Minorista "José María Villa"	1.200	1.300	1.267	n.d.	
Valledupar, Mercabastos	2.000	2.400	2.100	-		Montería, Mercado del Sur	1.200	1.300	1.243	+	
Villavicencio, CAV	1.600	1.800	1.700	-		Palmira (Valle del Cauca)	660	700	680	-	
<b>Arracacha blanca</b>						Pasto, El Potrerillo	500	580	548	++	
Armenia, Mercar	1.667	1.833	1.722	=		Peñol (Antioquia)	1.100	1.300	1.200	-	
Cartago (Valle del Cauca)	2.500	2.667	2.556	=		Pereira, La 41	720	720	720	-	
Manizales, Centro Galerías	2.419	2.581	2.473	=		Pereira, Mercasa	740	840	804	-	
Medellín, Central Mayorista de Antioquia	2.250	3.000	2.625	-		Popayán, Plaza de mercado del barrio Bolívar	600	640	610	=	
Medellín, Plaza Minorista "José María Villa"	3.000	3.000	3.000	n.d.		Rionegro (Antioquia)	1.100	1.300	1.233	-	
Pasto, El Potrerillo	900	940	913	-		San Vicente (Antioquia)	1.000	1.100	1.050	-	
Pereira, La 41	2.000	2.167	2.083	-		Santa Bárbara (Antioquia)	1.300	1.400	1.317	-	
Pereira, Mercasa	2.000	2.333	2.189	-		Sonsón (Antioquia)	1.200	1.300	1.260	+	
San Vicente (Antioquia)	2.000	2.000	2.000	-		Tuluá (Valle del Cauca)	600	700	637	-	
Tuluá (Valle del Cauca)	2.000	2.167	2.083	=		Túquerres (Nariño)	460	500	495	+	
<b>Ñame criollo</b>						<b>Papa criolla limpia</b>					
Montería, Mercado del Sur	1.880	1.920	1.900	+		Arauca (Arauca)	2.708	2.708	2.708	+	
Sincelejo, Nuevo Mercado	2.200	2.400	2.375	+		Armenia, Mercar	2.700	3.000	2.817	++	
<b>Ñame diamante</b>						Bogotá, D.C., Corabastos	3.111	3.778	3.372	+	
Montería, Mercado del Sur	1.200	1.320	1.263	+		Bucaramanga, Centroabastos	2.400	2.900	2.633	+	
Sincelejo, Nuevo Mercado	1.400	1.600	1.425	+		Cali, Cavasa	2.200	2.700	2.456	+	
Valledupar, Mercabastos	1.440	1.800	1.573	-		Cali, Santa Helena	1.500	2.200	1.813	+++	
<b>Ñame espino</b>						Cartago (Valle del Cauca)	2.400	2.800	2.600	-	
Barranquilla, Barranquillita	2.500	2.600	2.535	-		Cúcuta, Cenabastos	2.200	3.000	2.556	++	
Barranquilla, Granabastos	2.560	2.600	2.593	+		El Carmen de Viboral (Antioquia)	2.800	2.800	2.800	++	
Cartagena, Bazurto	2.300	2.500	2.383	-		El Santuario (Antioquia)	2.800	3.200	2.988	+	
Sincelejo, Nuevo Mercado	2.400	2.600	2.425	-		Florencia (Caquetá)	2.600	2.600	2.600	=	
<b>Papa Betina</b>						Ibagué, Plaza La 21	2.400	2.400	2.400	-	
Buenaventura (Valle del Cauca)	600	640	627	-		La Ceja (Antioquia)	3.000	4.000	3.250	+	
						La Unión (Antioquia)	2.600	2.800	2.692	-	
						La Unión (Nariño)	1.200	1.200	1.200	-	
						Manizales, Centro Galerías	2.708	2.917	2.865	++	

**Cuadro 5.** Mercados mayoristas. Precios de venta de tubérculos, raíces y plátanos (continuación)  
2020 (25 al 30 de abril)

Productos y mercados	Pesos por kilogramo				Tendencia	Productos y mercados	Pesos por kilogramo				Tendencia
	Mínimo	Máximo	Medio	Precios			Mínimo	Máximo	Medio	Precios	
<b>Papa criolla limpia (continuación)</b>						<b>Papa nevada (continuación)</b>					
Marinilla (Antioquia)	2.600	3.000	2.788		-	Peñol (Antioquia)	2.500	2.800	2.625		+
Medellín, Central Mayorista de Antioquia	2.800	4.000	3.255		+	Pereira, Mercasa	3.000	3.200	3.111		+
Medellín, Plaza Minorista "José María Villa"	2.600	3.300	2.877		n.d.	Rionegro (Antioquia)	2.700	2.900	2.792		-
Montería, Mercado del Sur	4.000	4.000	4.000		++	San Vicente (Antioquia)	2.700	2.800	2.750		+
Neiva, Surabastos	2.400	2.800	2.650		+	<b>Papa parda pastusa</b>					
Pamplona (Norte de Santander)	2.000	2.600	2.300		+++	Arauca (Arauca)	1.060	1.300	1.178		+
Pereira, La 41	2.800	3.100	2.970		+	Armenia, Mercar	680	800	742		+
Pereira, Mercasa	2.600	3.000	2.839		+	Bogotá, D.C., Corabastos	1.100	1.300	1.169		+
Rionegro (Antioquia)	3.000	3.300	3.133		-	Bucaramanga, Centroabastos	900	1.040	982		-
San Gil (Santander)	2.800	3.000	2.900		+	Bucaramanga, Mercados del centro	900	1.000	967		-
San Vicente (Antioquia)	3.000	3.200	3.075		++	Cali, Cavasa	600	760	691		++
Santa Bárbara (Antioquia)	3.500	3.500	3.500		=	Cartago (Valle del Cauca)	640	700	670		-
Santa Marta (Magdalena)	2.900	2.900	2.900		+	Chiquinquirá (Boyacá)	840	960	900		-
Sincelejo, Nuevo Mercado	3.200	4.200	3.888		+	Cúcuta, Cenabastos	860	1.000	931		+
Socorro (Santander)	2.900	3.000	2.950		+	Florencia (Caquetá)	800	820	810		-
Sogamoso (Boyacá)	2.400	2.600	2.550		+	La Unión (Nariño)	600	760	680		-
Sonsón (Antioquia)	2.700	2.800	2.733		++	Manizales, Centro Galerías	700	800	767		-
Tunja, Complejo de Servicios del Sur	2.000	2.400	2.225		+	Pamplona (Norte de Santander)	900	900	900		-
Túquerres (Nariño)	900	1.100	1.018		+	Pereira, La 41	560	640	600		=
Valledupar, Mercabastos	3.600	4.800	4.300		++	Pereira, Mercasa	560	600	587		-
Valledupar, Mercado Nuevo	3.600	4.800	4.300		++	Popayán, Plaza de mercado del barrio Bolívar	860	900	890		+++
Villavicencio, CAV	2.400	3.400	2.863		+++	San Gil (Santander)	1.000	1.100	1.067		+
<b>Papa criolla sucia</b>						Socorro (Santander)	1.100	1.100	1.100		++
Barranquilla, Barranquillita	3.200	3.800	3.500		++	Sogamoso (Boyacá)	800	840	820		+
Bogotá, D.C., Corabastos	2.400	3.000	2.675		+	Tunja, Complejo de Servicios del Sur	900	960	935		+
Cali, Cavasa	1.600	2.000	1.810		+	<b>Papa Puracé</b>					
Chiquinquirá (Boyacá)	1.200	1.600	1.383		-	La Unión (Antioquia)	800	800	800		-
Palmira (Valle del Cauca)	1.480	1.540	1.505		-	Montería, Mercado del Sur	1.222	1.333	1.292		+
Pasto, El Potrerillo	1.000	1.100	1.025		+++	Sincelejo, Nuevo Mercado	1.040	1.100	1.090		-
Popayán, Plaza de mercado del barrio Bolívar	1.333	1.367	1.342		++	<b>Papa rubí</b>					
Tuluá (Valle del Cauca)	2.000	2.167	2.083		-	Bogotá, D.C., Corabastos	760	900	829		+
Tunja, Complejo de Servicios del Sur	1.500	1.700	1.617		++	Pereira, La 41	700	800	755		-
<b>Papa ICA-Huila</b>						Pereira, Mercasa	720	760	740		-
La Unión (Nariño)	700	800	745		-	Santa Marta (Magdalena)	1.000	1.200	1.070		-
Pasto, El Potrerillo	500	640	585		++	Tunja, Complejo de Servicios del Sur	780	840	813		+
<b>Papa Morasurco</b>						<b>Papa R-12 negra</b>					
La Unión (Nariño)	600	800	710		-	Bogotá, D.C., Corabastos	800	1.000	933		+
Pasto, El Potrerillo	500	600	575		+	Cartago (Valle del Cauca)	800	900	850		=
<b>Papa nevada</b>						Manizales, Centro Galerías	700	800	767		-
Cartago (Valle del Cauca)	2.250	2.375	2.313		+	Medellín, Central Mayorista de Antioquia	1.100	1.100	1.100		-
El Carmen de Viboral (Antioquia)	2.700	2.800	2.733		+	Neiva, Surabastos	900	900	900		+++
Marinilla (Antioquia)	2.700	2.800	2.750		+						
Medellín, Central Mayorista de Antioquia	2.500	3.000	2.730		+						

# BOLETÍN SEMANAL PRECIOS MAYORISTAS

**Cuadro 5.** Mercados mayoristas. Precios de venta de tubérculos, raíces y plátanos (continuación)  
2020 (25 al 30 de abril)

Productos y mercados	Pesos por kilogramo				Tendencia	Productos y mercados	Pesos por kilogramo				Tendencia
	Mínimo	Máximo	Medio				Mínimo	Máximo	Medio		
<b>Papa R-12 roja</b>						<b>Papa única (continuación)</b>					
Bogotá, D.C., Corabastos	800	1.000	900		+	La Unión (Nariño)	480	540	510		-
<b>Papa sabanera</b>						Manizales, Centro Galerías	600	700	667		-
Bogotá, D.C., Corabastos	1.600	1.800	1.743		+	Neiva, Surabastos	600	700	658		+
Florencia (Caquetá)	800	820	810		-	Pamplona (Norte de Santander)	600	700	667		+
<b>Papa superior</b>						Pasto, El Potrerillo	440	540	488		+++
Bogotá, D.C., Corabastos	1.000	1.200	1.082		+	Pereira, La 41	560	720	628		-
Chiquinquirá (Boyacá)	800	900	817		-	Pereira, Mercasa	580	700	623		-
Cúcuta, Cenabastos	860	1.000	931		+	Popayán, Plaza de mercado del barrio Bolívar	600	600	600		+++
Florencia (Caquetá)	800	820	810		-	Tunja, Complejo de Servicios del Sur	600	640	620		+
Neiva, Surabastos	700	900	805		+	Túquerres (Nariño)	340	400	377		++
Pamplona (Norte de Santander)	860	900	890		-	Valledupar, Mercabastos	660	700	680		-
Sogamoso (Boyacá)	800	840	820		+	Valledupar, Mercado Nuevo	660	700	680		-
Tunja, Complejo de Servicios del Sur	840	920	883		+	<b>Plátano comino</b>					
Túquerres (Nariño)	440	500	477		++	Medellín, Central Mayorista de Antioquia	600	700	680		+
Villavicencio, CAV	1.000	1.100	1.039		++	Rionegro (Antioquia)	1.100	1.300	1.225		+
<b>Papa suprema</b>						<b>Plátano dominico hartón maduro</b>					
Armenia, Mercar	660	800	740		+	Manizales, Centro Galerías	1.500	1.600	1.567		-
Bogotá, D.C., Corabastos	900	1.000	935		+	Pereira, La 41	1.500	1.500	1.500		-
Buenaventura (Valle del Cauca)	700	720	710		-	Pereira, Mercasa	1.400	1.500	1.478		+
Cali, Cavasa	560	700	636		++	<b>Plátano dominico hartón verde</b>					
Cali, Santa Helena	680	760	705		-	Armenia, Retiro	950	1.100	1.025		-
Cúcuta, Cenabastos	640	660	650		-	Cartago (Valle del Cauca)	1.400	1.600	1.475		+
Ibagué, Plaza La 21	600	700	660		+	Manizales, Centro Galerías	1.500	1.600	1.567		-
La Unión (Nariño)	500	680	575		-	Pereira, La 41	1.500	1.500	1.500		-
Palmira (Valle del Cauca)	600	640	625		-	Pereira, Mercasa	1.400	1.500	1.478		+
Pasto, El Potrerillo	400	560	470		+	<b>Plátano dominico verde</b>					
Popayán, Plaza de mercado del barrio Bolívar	580	600	595		+++	Medellín, Central Mayorista de Antioquia	900	1.000	945		-
Tuluá (Valle del Cauca)	560	760	657		++	Santa Bárbara (Antioquia)	500	667	554		-
Túquerres (Nariño)	400	460	423		++	Sonsón (Antioquia)	1.200	1.200	1.200		++
<b>Papa tocarreña</b>						<b>Plátano guineo</b>					
Tunja, Complejo de Servicios del Sur	860	960	910		-	Bogotá, D.C., Corabastos	1.300	1.400	1.353		-
<b>Papa única</b>						Cartago (Valle del Cauca)	1.000	1.300	1.150		-
Barranquilla, Barranquillita	700	760	735		-	La Ceja (Antioquia)	800	800	800		-
Barranquilla, Granabastos	700	720	705		-	Medellín, Central Mayorista de Antioquia	1.000	1.600	1.288		++
Bogotá, D.C., Corabastos	700	800	763		+	Medellín, Plaza Minorista "José María Villa"	1.300	1.300	1.300		n.d.
Bucaramanga, Centroabastos	640	720	698		-	Neiva, Surabastos	1.100	1.200	1.150		+
Bucaramanga, Mercados del centro	740	740	740		=	Peñol (Antioquia)	533	600	544		++
Buenaventura (Valle del Cauca)	700	720	707		-	Rionegro (Antioquia)	800	900	850		-
Cali, Cavasa	460	500	494		+	Santa Bárbara (Antioquia)	333	400	393		++
Cali, Santa Helena	560	600	585		-	Sonsón (Antioquia)	350	400	367		=
Cartagena, Bazurto	720	860	783		+	Villavicencio, CAV	1.667	2.000	1.938		-
Cartago (Valle del Cauca)	720	760	740		-						
Cúcuta, Cenabastos	600	700	633		=						
Florencia (Caquetá)	720	740	730		-						

**Cuadro 5.** Mercados mayoristas. Precios de venta de tubérculos, raíces y plátanos (continuación)  
2020 (25 al 30 de abril)

Productos y mercados	Pesos por kilogramo				Tendencia	Productos y mercados	Pesos por kilogramo				Tendencia
	Mínimo	Máximo	Medio				Mínimo	Máximo	Medio		
<b>Plátano hartón maduro</b>						<b>Plátano hartón verde (continuación)</b>					
Armenia, Mercar	900	950	933	=		Valledupar, Mercado Nuevo	1.050	1.140	1.073	+	
Bogotá, D.C., Corabastos	2.000	2.200	2.045	+		Villavicencio, CAV	1.760	1.920	1.825	+	
Cúcuta, Cenabastos	1.800	2.000	1.956	++		<b>Plátano hartón verde ecuatoriano</b>					
Ibagué, Plaza La 21	1.400	1.800	1.583	+		Pasto, El Potrerillo	1.333	1.433	1.358	-	
Medellín, Central Mayorista de Antioquia	1.600	1.700	1.665	-		Túquerres (Nariño)	1.333	1.333	1.333	n.d.	
Medellín, Plaza Minorista "José María Villa"	1.600	1.800	1.690	n.d.		<b>Plátano hartón verde Eje Cafetero</b>					
Neiva, Surabastos	1.400	1.500	1.475	+		Medellín, Central Mayorista de Antioquia	2.000	2.100	2.053	+	
Pereira, La 41	1.500	1.500	1.500	-		<b>Plátano hartón verde llanero</b>					
Pereira, Mercasa	1.400	1.500	1.478	+		Bogotá, D.C., Corabastos	2.350	2.600	2.476	-	
Tunja, Complejo de Servicios del Sur	1.750	1.900	1.800	+		<b>Ulluco</b>					
<b>Plátano hartón verde</b>						Buenaventura (Valle del Cauca)	2.600	3.000	2.733	-	
Arauca (Arauca)	2.000	2.200	2.075	+		Cali, Cavasa	1.333	1.417	1.375	-	
Armenia, Mercar	1.400	1.600	1.533	+		Pasto, El Potrerillo	1.125	1.250	1.156	+	
Armenia, Retiro	1.300	1.400	1.375	+		Popayán, Plaza de mercado del barrio Bolívar	1.000	1.000	1.000	-	
Barranquilla, Barranquillita	1.350	1.350	1.350	=		Túquerres (Nariño)	933	1.333	1.100	-	
Bogotá, D.C., Corabastos	2.000	2.200	2.043	+		<b>Yuca chirosa</b>					
Bucaramanga, Centroabastos	1.920	2.000	1.960	-		Buenaventura (Valle del Cauca)	1.200	1.360	1.293	-	
Bucaramanga, Mercados del centro	1.792	1.840	1.824	-		Ibagué, Plaza La 21	1.000	1.167	1.056	-	
Cali, Cavasa	1.600	1.650	1.603	+		La Ceja (Antioquia)	880	1.100	1.011	+	
Cali, Santa Helena	1.500	1.600	1.558	+		Rionegro (Antioquia)	680	850	742	-	
Cartagena, Bazurto	1.140	1.350	1.263	++		<b>Yuca criolla</b>					
Chiquinquirá (Boyacá)	1.850	2.000	1.975	+		Arauca (Arauca)	1.000	1.143	1.119	-	
Cúcuta, Cenabastos	1.800	2.000	1.956	++		Barranquilla, Barranquillita	625	700	663	=	
Florencia (Cauquetá)	1.000	1.100	1.050	-		Barranquilla, Granabastos	700	750	734	+	
Ibagué, Plaza La 21	1.400	1.800	1.583	+		Bucaramanga, Centroabastos	952	952	952	=	
La Ceja (Antioquia)	1.600	1.800	1.717	-		Bucaramanga, Mercados del centro	952	1.000	968	=	
Medellín, Central Mayorista de Antioquia	1.500	1.600	1.543	-		Cartagena, Bazurto	500	575	525	-	
Medellín, Plaza Minorista "José María Villa"	1.600	1.700	1.683	n.d.		Cúcuta, Cenabastos	1.294	1.529	1.363	++	
Montería, Mercado del Sur	850	950	903	++		Medellín, Central Mayorista de Antioquia	720	1.200	916	-	
Neiva, Surabastos	1.400	1.500	1.475	+		Medellín, Plaza Minorista "José María Villa"	800	840	807	n.d.	
Palmira (Valle del Cauca)	1.600	1.600	1.600	+		Montería, Mercado del Sur	300	375	341	-	
Pamplona (Norte de Santander)	1.900	2.100	2.038	+		Pamplona (Norte de Santander)	1.190	1.429	1.290	+	
Pasto, El Potrerillo	1.250	1.400	1.325	-		San Gil (Santander)	952	1.071	1.032	+	
Pereira, La 41	1.500	1.500	1.500	-		Sincelejo, Nuevo Mercado	600	625	619	+	
Pereira, Mercasa	1.400	1.500	1.478	+		Valledupar, Mercabastos	625	675	641	-	
Popayán, Plaza de mercado del barrio Bolívar	1.440	1.480	1.460	+		Valledupar, Mercado Nuevo	625	675	644	-	
Rionegro (Antioquia)	1.800	2.200	2.075	+		<b>Yuca ICA</b>					
San Gil (Santander)	880	960	933	=		Armenia, Mercar	920	1.000	960	=	
Santa Bárbara (Antioquia)	1.000	1.200	1.038	+		Armenia, Retiro	880	960	913	-	
Santa Marta (Magdalena)	1.800	1.850	1.804	-		Cali, Cavasa	880	960	923	-	
Sincelejo, Nuevo Mercado	832	900	878	++		Cali, Santa Helena	880	960	933	=	
Socorro (Santander)	800	880	853	+		Cartago (Valle del Cauca)	960	1.040	1.000	-	
Sogamoso (Boyacá)	1.750	1.900	1.825	+							
Tuluá (Valle del Cauca)	1.400	1.700	1.575	-							
Tunja, Complejo de Servicios del Sur	1.750	1.900	1.800	+							
Túquerres (Nariño)	1.500	1.600	1.575	n.d.							
Valledupar, Mercabastos	1.050	1.140	1.061	+							

# BOLETÍN SEMANAL

## PRECIOS MAYORISTAS

**Cuadro 5.** Mercados mayoristas. Precios de venta de tubérculos, raíces y plátanos (conclusión) 2020 (25 al 30 de abril)

Productos y mercados	Pesos por kilogramo				Tendencia	Productos y mercados	Pesos por kilogramo				Tendencia
	Mínimo	Máximo	Medio	Precios			Mínimo	Máximo	Medio	Precios	
<b>Yuca ICA (continuación)</b>						<b>Yuca llanera</b>					
Florencia (Caquetá)	960	960	960		=	Bogotá, D.C., Corabastos	1.267	1.500	1.368		-
La Unión (Nariño)	1.000	1.200	1.067		+	Chiquinquirá (Boyacá)	1.000	1.333	1.139		-
Manizales, Centro Galerías	1.000	1.120	1.080		-	Sogamoso (Boyacá)	1.000	1.000	1.000		-
Neiva, Surabastos	1.600	2.000	1.760		++	Tunja, Complejo de Servicios del Sur	1.000	1.067	1.039		-
Palmira (Valle del Cauca)	920	1.000	970		-	Villavicencio, CAV	833	933	863		-
Pasto, El Potrerillo	1.083	1.083	1.083		+						
Pereira, La 41	800	880	840		-						
Pereira, Mercasa	800	920	860		=						
Popayán, Plaza de mercado del barrio Bolívar	1.133	1.167	1.142		-						
Tuluá (Valle del Cauca)	800	920	840		=						

### TENDENCIAS

---	-	+	+++
Variación mayor al -20 %	Variación entre 0 % y -10 %	Variación entre 0 % y 10 %	Variación mayor al 20 %
--	=	++	n. d.
Variación entre -10 % y -20 %	Variación igual a 0 %	Variación entre 10 % y 20 %	No determinado

## GRANOS, CÁRNICOS Y PROCESADOS

### Subió el precio de la arveja seca importada

En el transcurso de la semana las cotizaciones de la arveja verde seca importada se incrementaron en quince de los dieciocho mercados donde se transó. De acuerdo con los comerciantes, esta situación se debió a una mayor demanda, pues muchos entes gubernamentales están comprando mercados para regalar a la población más vulnerable en el marco de la emergencia sanitaria producida por el Covid-19. En Cali, por ejemplo, el alza fue superior al 20,00%, lo que significó que el kilo se vendió a \$3.147.

De igual manera, subieron los precios mayoristas del garbanzo importado, el fríjol cargamento rojo y la lenteja importada. Para este último producto el alza se presentó en veintidós de los veintisiete mercados donde se consiguió. Lo anterior fue consecuencia de la entrada de nuevos inventarios a un mayor valor desde Canadá, como consecuencia del mayor valor del dólar. En Tunja, por ejemplo, el incremento fue del 14,54% y el kilo se comercializó a \$4.467.

Así mismo, subieron las cotizaciones de la harina de trigo, esta conducta se hizo evidente en once de los veintidós mercados donde se vendió. Según las fuentes consultadas, este comportamiento se explicó por una disminución en la cantidad importada desde Estados Unidos de este tipo de harina. En Popayán,

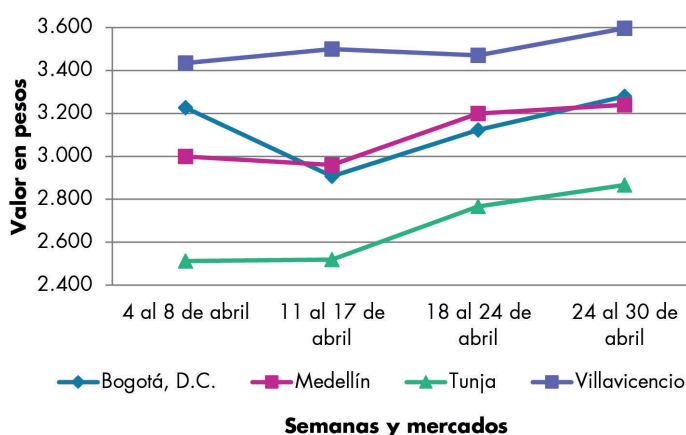


Fuente: <http://www.allfood.com.ar/>

por ejemplo, el kilo se negoció a \$2.147, es decir un 14,51%, más frente a la semana pasada.

En cambio, se redujeron los precios de la panela cuadrada morena en diecisiete de los veinticinco mercados donde se comercializó, lo cual estuvo motivado por el mayor procesamiento de caña panelera en Mogotes, San Gil, Páramo, Valle de San José (Santander), Santa Sofía, Togüí y Gachantivá (Boyacá), pues la flexibilización de las medidas de restricción a la movilidad causadas por la emergencia sanitaria permitieron un aumento en la disponibilidad de mano de obra para trabajar en los trapiches. En Bogotá, por ejemplo, el kilo se ofreció a \$2.300, un 6,77% menos que la semana pasada.

**Gráfico 6.** Comportamiento de los precios de la arveja verde seca importada 2020 (4 al 30 de abril)



Fuente: DANE, Sipsa.



# BOLETÍN SEMANAL PRECIOS MAYORISTAS

**Cuadro 6.** Mercados mayoristas. Precios de venta de granos y cereales 2020 (25 al 30 de abril)

Productos y mercados	Pesos por kilogramo				Tendencia	Productos y mercados	Pesos por kilogramo				Tendencia
	Mínimo	Máximo	Medio				Mínimo	Máximo	Medio		
<b>Arroz de primera</b>						<b>Arveja verde seca importada (continuación)</b>					
Armenia, Mercar	3.680	3.800	3.747	=		Cali, Siloé	3.200	3.200	3.200	++	
Bogotá, D.C., Corabastos	3.500	3.560	3.520	-		Cartagena, Bazurto	2.500	3.000	2.667	+	
Bogotá, D.C., Paloquemao	3.520	3.680	3.627	+		Manizales, Centro Galerías	3.744	3.855	3.800	++	
Bogotá, D.C., Plaza España	3.520	3.880	3.693	-		Medellín, Central Mayorista de Antioquia	3.120	3.280	3.240	+	
Bogotá, D.C., Plaza Las Flores	2.400	2.500	2.433	+		Palmira (Valle del Cauca)	4.000	4.200	4.050	+++	
Bucaramanga, Mercados del centro	3.840	3.840	3.840	-		Pasto, El Potrerillo	2.960	3.120	3.040	+++	
Buenaventura (Valle del Cauca)	3.664	3.760	3.728	+		Pereira, Mercasa	2.600	3.450	2.950	=	
Cali, La Floresta	3.300	3.760	3.533	+		Popayán, Plaza de mercado del barrio Bolívar	3.184	3.200	3.195	+++	
Cali, Santa Helena	3.200	3.680	3.420	+		Santa Marta (Magdalena)	2.909	2.909	2.909	=	
Cali, Siloé	3.300	3.840	3.555	+		Tuluá (Valle del Cauca)	3.360	3.600	3.520	+++	
Cartagena, Bazurto	3.733	3.756	3.748	-		Tunja, Complejo de Servicios del Sur	2.800	2.900	2.867	+	
Cartago (Valle del Cauca)	3.600	3.680	3.627	-		Villavicencio, CAV	3.478	3.713	3.596	+	
Florencia (Cauquetá)	3.560	3.560	3.560	+		<b>Cuchuco de cebada</b>					
Manizales, Centro Galerías	3.680	3.920	3.780	+		Bucaramanga, Centroabastos	2.560	2.800	2.693	=	
Medellín, Central Mayorista de Antioquia	3.600	3.680	3.640	=		<b>Cuchuco de maíz</b>					
Montería, Mercado del Sur	3.556	3.667	3.594	-		Bucaramanga, Centroabastos	2.560	2.800	2.693	=	
Neiva, Surabastos	3.440	3.480	3.450	+		Bucaramanga, Mercados del centro	2.640	2.880	2.760	+	
Palmira (Valle del Cauca)	3.400	3.920	3.663	+		Cali, La Floresta	1.600	1.600	1.600	=	
Pasto, El Potrerillo	4.000	4.160	4.080	=		Cali, Santa Helena	1.400	1.500	1.467	-	
Pereira, Mercasa	3.680	3.840	3.750	=		Cali, Siloé	1.600	1.600	1.600	=	
Popayán, Plaza de mercado del barrio Bolívar	2.720	2.740	2.733	+		Florencia (Cauquetá)	2.120	2.160	2.140	+	
Tuluá (Valle del Cauca)	3.100	3.680	3.394	-		Montería, Mercado del Sur	1.280	1.360	1.315	=	
Tunja, Complejo de Servicios del Sur	3.400	3.500	3.467	+		Popayán, Plaza de mercado del barrio Bolívar	1.296	1.328	1.312	+	
Villavicencio, CAV	3.520	3.520	3.520	=		<b>Fríjol bolón</b>					
<b>Arroz de segunda</b>						Armenia, Mercar	6.978	7.093	7.040	=	
Bogotá, D.C., Corabastos	3.200	3.280	3.230	-		Bogotá, D.C., Corabastos	7.000	8.000	7.500	-	
Cartagena, Bazurto	3.511	3.556	3.533	+		Bogotá, D.C., Plaza España	7.200	7.472	7.344	+	
<b>Arroz excelso</b>						Bogotá, D.C., Plaza Las Flores	6.880	7.200	7.093	-	
Bucaramanga, Centroabastos	3.760	4.160	3.893	+		Cartago (Valle del Cauca)	6.800	7.600	7.200	++	
Cartagena, Bazurto	3.680	3.760	3.720	-		Pereira, Mercasa	8.045	8.200	8.115	+++	
Ibagué, Plaza La 21	3.360	3.440	3.410	=		Popayán, Plaza de mercado del barrio Bolívar	7.840	8.000	7.947	++	
Montería, Mercado del Sur	3.680	3.760	3.730	=		Tuluá (Valle del Cauca)	6.400	6.696	6.552	+	
Santa Marta (Magdalena)	3.640	3.720	3.670	=		Tunja, Complejo de Servicios del Sur	6.080	6.400	6.240	-	
<b>Arroz sopa cristal</b>						Villavicencio, CAV	8.261	8.330	8.296	=	
Bucaramanga, Centroabastos	2.080	2.128	2.100	-		<b>Fríjol cabeza negra importado</b>					
Bucaramanga, Mercados del centro	2.000	2.160	2.061	=		Cartagena, Bazurto	4.500	5.500	5.000	-	
Montería, Mercado del Sur	2.640	2.700	2.663	-		Santa Marta (Magdalena)	5.091	5.455	5.227	+	
<b>Arveja amarilla seca importada</b>						<b>Fríjol cabeza negra nacional</b>					
Ibagué, Plaza La 21	2.600	2.900	2.733	+		Montería, Mercado del Sur	4.000	4.200	4.050	=	
<b>Arveja verde seca importada</b>						<b>Fríjol calima</b>					
Armenia, Mercar	2.335	2.467	2.394	=		Buenaventura (Valle del Cauca)	5.200	5.440	5.333	-	
Bogotá, D.C., Corabastos	2.760	2.960	2.873	n.d.		Cali, La Floresta	6.000	6.200	6.133	+++	
Bogotá, D.C., Paloquemao	3.040	3.600	3.280	+		Cali, Santa Helena	6.080	6.400	6.187	++	
Bogotá, D.C., Plaza España	3.360	3.800	3.560	+++							
Cali, La Floresta	3.360	3.600	3.440	+++							
Cali, Santa Helena	3.040	3.200	3.147	+++							

**Cuadro 6.** Mercados mayoristas. Precios de venta de granos y cereales (continuación)  
2020 (25 al 30 de abril)

Productos y mercados	Pesos por kilogramo				Tendencia	Productos y mercados	Pesos por kilogramo				Tendencia
	Mínimo	Máximo	Medio				Mínimo	Máximo	Medio		
<b>Frijol calima (continuación)</b>						<b>Frijol radical</b>					
Cali, Siloé	6.080	6.240	6.160		++	Bogotá, D.C., Paloquemao	5.920	6.400	6.133		++
Palmira (Valle del Cauca)	7.000	7.060	7.025		+++	Bucaramanga, Centroabastos	7.940	8.040	7.990		n.d.
Popayán, Plaza de mercado del barrio Bolívar	6.560	6.720	6.640		+++	Bucaramanga, Mercados del centro	6.000	7.000	6.500		+
Tuluá (Valle del Cauca)	5.600	6.000	5.867		+++	Medellín, Central Mayorista de Antioquia	6.800	7.200	7.000		+
<b>Frijol cargamanto blanco</b>						<b>Frijol Uribe rosado</b>					
El Carmen de Viboral (Antioquia)	7.000	7.200	7.075		+	Cartago (Valle del Cauca)	5.600	6.800	6.133		+++
Marinilla (Antioquia)	6.900	7.100	7.000		+	Pereira, Mercasa	6.500	6.600	6.550		+++
Medellín, Central Mayorista de Antioquia	7.500	7.800	7.650		+	<b>Frijol Zaragoza</b>					
Peñol (Antioquia)	6.500	6.800	6.700		+	Cartagena, Bazurto	7.200	7.800	7.650		-
San Vicente (Antioquia)	6.900	7.100	6.981		+	Montería, Mercado del Sur	6.900	7.000	6.965		=
Sonsón (Antioquia)	6.400	6.600	6.517		+	Santa Marta (Magdalena)	6.182	6.182	6.182		=
<b>Frijol cargamanto rojo</b>						<b>Garbanzo importado</b>					
Armenia, Mercar	6.634	7.072	6.845		=	Arauca (Arauca)	5.417	5.667	5.542		n.d.
Bogotá, D.C., Corabastos	6.800	7.600	7.200		-	Armenia, Mercar	5.066	5.507	5.286		=
Bogotá, D.C., Paloquemao	6.800	7.200	7.067		+	Bogotá, D.C., Corabastos	5.460	5.600	5.527		n.d.
Bogotá, D.C., Plaza España	6.560	6.800	6.693		-	Bogotá, D.C., Paloquemao	5.760	6.400	6.080		n.d.
Bogotá, D.C., Plaza Las Flores	6.880	7.200	6.987		-	Bogotá, D.C., Plaza España	4.800	5.300	5.020		+
Cartago (Valle del Cauca)	6.800	7.200	7.067		+++	Bogotá, D.C., Plaza Las Flores	6.400	6.560	6.453		+
El Carmen de Viboral (Antioquia)	7.000	7.300	7.150		+	Bucaramanga, Centroabastos	4.320	4.340	4.330		n.d.
Ibagué, Plaza La 21	6.840	6.920	6.880		+	Cartago (Valle del Cauca)	4.000	4.700	4.350		+++
Manizales, Centro Galerías	9.031	9.515	9.345		+++	Medellín, Central Mayorista de Antioquia	4.080	4.240	4.160		+
Marinilla (Antioquia)	7.000	7.200	7.075		+	Neiva, Surabastos	4.400	4.800	4.600		-
Medellín, Central Mayorista de Antioquia	7.500	7.800	7.650		+	Pereira, Mercasa	3.910	4.140	4.017		=
Peñol (Antioquia)	6.500	6.800	6.700		+	Tunja, Complejo de Servicios del Sur	6.000	6.200	6.067		+
Pereira, Mercasa	7.000	7.815	7.408		++	Villavicencio, CAV	4.200	4.480	4.340		+
San Vicente (Antioquia)	6.900	7.100	7.013		+	<b>Lenteja importada</b>					
Tunja, Complejo de Servicios del Sur	5.600	5.760	5.707		+	Arauca (Arauca)	6.160	6.232	6.196		n.d.
Villavicencio, CAV	7.130	8.261	7.696		=	Armenia, Mercar	3.480	3.700	3.568		=
<b>Frijol nima calima</b>						Bogotá, D.C., Corabastos	5.240	5.320	5.280		n.d.
Armenia, Mercar	5.595	6.079	5.874		=	Bogotá, D.C., Paloquemao	5.120	5.200	5.147		+
Bogotá, D.C., Corabastos	5.600	6.200	5.933		-	Bogotá, D.C., Plaza España	4.640	4.960	4.800		+
Bogotá, D.C., Paloquemao	6.000	6.400	6.160		++	Bogotá, D.C., Plaza Las Flores	5.120	5.200	5.173		+
Bogotá, D.C., Plaza España	5.200	5.600	5.413		-	Bucaramanga, Centroabastos	3.620	4.200	3.910		n.d.
Bogotá, D.C., Plaza Las Flores	6.720	6.800	6.773		-	Buenaventura (Valle del Cauca)	3.000	3.088	3.044		n.d.
Cartago (Valle del Cauca)	6.000	6.800	6.400		++	Cali, La Floresta	3.400	3.600	3.467		+++
Florencia (Caquetá)	5.200	5.360	5.280		+	Cali, Santa Helena	3.440	3.600	3.547		+++
Manizales, Centro Galerías	8.370	8.590	8.425		n.d.	Cali, Siloé	3.840	4.000	3.920		+++
Medellín, Central Mayorista de Antioquia	6.700	7.000	6.850		+	Cartagena, Bazurto	5.500	6.500	5.925		+
Neiva, Surabastos	6.400	6.800	6.540		+	Cartago (Valle del Cauca)	4.480	5.280	4.880		+++
Villavicencio, CAV	7.391	7.409	7.400		=	Florencia (Caquetá)	4.240	4.400	4.320		+++
<b>Frijol palomito importado</b>						Ibagué, Plaza La 21	5.102	5.520	5.247		+
Cartagena, Bazurto	4.500	5.500	4.833		-	Manizales, Centro Galerías	5.286	5.727	5.479		++
Santa Marta (Magdalena)	4.364	4.727	4.500		=	Medellín, Central Mayorista de Antioquia	4.880	5.040	4.960		+
						Montería, Mercado del Sur	4.900	5.000	4.965		=
						Neiva, Surabastos	4.960	5.200	5.100		-
						Palmira (Valle del Cauca)	3.800	4.000	3.940		+++

# BOLETÍN SEMANAL PRECIOS MAYORISTAS

**Cuadro 6.** Mercados mayoristas. Precios de venta de granos y cereales (conclusión)  
2020 (25 al 30 de abril)

Productos y mercados	Pesos por kilogramo			
	Mínimo	Máximo	Medio	Tendencia
<b>Lenteja importada (continuación)</b>				
Pasto, El Potrerillo	5.200	5.360	5.280	+++
Pereira, Mercasa	4.800	5.000	4.877	+++
Popayán, Plaza de mercado del barrio Bolívar	4.640	4.800	4.747	+++
Santa Marta (Magdalena)	3.182	3.273	3.205	=
Tuluá (Valle del Cauca)	4.800	4.904	4.861	+++
Tunja, Complejo de Servicios del Sur	4.400	4.600	4.467	++
Villavicencio, CAV	5.217	5.739	5.478	=
<b>Maíz amarillo cáscara</b>				
Bogotá, D.C., Corabastos	1.420	1.520	1.480	-
Bogotá, D.C., Paloquemao	1.440	1.600	1.520	+
Manizales, Centro Galerías	1.400	1.600	1.507	++
Medellín, Central Mayorista de Antioquia	1.300	1.400	1.350	=
Montería, Mercado del Sur	1.340	1.440	1.385	=
Neiva, Surabastos	1.065	1.097	1.089	=
Pasto, El Potrerillo	925	950	938	=
Sonsón (Antioquia)	1.000	1.000	1.000	=
<b>Maíz amarillo cáscara importado</b>				
Medellín, Central Mayorista de Antioquia	1.200	1.250	1.225	=
<b>Maíz amarillo trillado</b>				
Armenia, Mercar	1.500	1.560	1.530	=
Cali, La Floresta	1.700	1.700	1.700	-
Cali, Santa Helena	1.500	1.600	1.567	-
Cali, Siloé	1.600	1.700	1.650	-
Cartagena, Bazaruto	1.900	2.050	1.950	=
Medellín, Central Mayorista de Antioquia	1.500	1.550	1.525	=
Montería, Mercado del Sur	1.560	1.600	1.588	=
Pereira, Mercasa	1.440	1.700	1.530	-
Santa Marta (Magdalena)	1.080	1.140	1.108	=
Tuluá (Valle del Cauca)	1.300	1.370	1.343	+
<b>Maíz blanco cáscara</b>				
Medellín, Central Mayorista de Antioquia	1.300	1.300	1.300	=

Productos y mercados	Pesos por kilogramo			
	Mínimo	Máximo	Medio	Tendencia
<b>Maíz blanco retrillado</b>				
Cartago (Valle del Cauca)	1.480	1.520	1.500	+
<b>Maíz blanco trillado</b>				
Armenia, Mercar	1.440	1.480	1.460	-
Bogotá, D.C., Corabastos	1.400	1.500	1.460	-
Bogotá, D.C., Paloquemao	1.840	2.000	1.920	+
Bogotá, D.C., Plaza España	1.700	1.840	1.767	-
Cali, La Floresta	1.500	1.600	1.567	=
Cali, Santa Helena	1.500	1.600	1.533	+
Cali, Siloé	1.600	1.600	1.600	-
Cartagena, Bazaruto	1.900	2.050	1.950	-
Cartago (Valle del Cauca)	1.440	1.520	1.480	+
Florencia (Caquetá)	1.760	1.760	1.760	=
Ibagué, Plaza La 21	1.360	1.400	1.375	-
Manizales, Centro Galerías	1.600	1.680	1.627	+
Medellín, Central Mayorista de Antioquia	1.500	1.600	1.550	=
Montería, Mercado del Sur	1.556	1.600	1.569	=
Neiva, Surabastos	1.600	1.640	1.620	-
Palmira (Valle del Cauca)	1.520	1.600	1.550	-
Pereira, Mercasa	1.440	1.610	1.510	=
Popayán, Plaza de mercado del barrio Bolívar	1.560	1.600	1.573	-
Santa Marta (Magdalena)	1.600	1.700	1.645	n.d.
Tuluá (Valle del Cauca)	1.400	1.500	1.447	-
Tunja, Complejo de Servicios del Sur	1.700	1.800	1.767	-
Villavicencio, CAV	1.440	1.448	1.444	=
<b>Maíz pira</b>				
Bogotá, D.C., Paloquemao	4.000	4.400	4.187	+
Bogotá, D.C., Plaza España	2.720	3.200	2.933	-
Medellín, Central Mayorista de Antioquia	3.280	3.440	3.360	+
Montería, Mercado del Sur	3.500	3.500	3.500	=
Villavicencio, CAV	3.696	3.887	3.791	+

## TENDENCIAS

---	-	+	+++
Variación mayor al -20 %	Variación entre 0 % y -10 %	Variación entre 0 % y 10 %	Variación mayor al 20 %
--	=	++	n. d.
Variación entre -10 % y -20 %	Variación igual a 0 %	Variación entre 10 % y 20 %	No determinado

**Cuadro 7.** Mercados mayoristas. Precios de venta de huevos y lácteos 2020 (25 al 30 de abril)

Productos y mercados	Pesos por kilogramo				Tendencia	Productos y mercados	Pesos por kilogramo				Tendencia
	Mínimo	Máximo	Medio				Mínimo	Máximo	Medio		
<b>Huevo blanco A</b>						<b>Huevo rojo AA (continuación)</b>					
Buenaventura (Valle del Cauca)	433	450	439	=		Cali, Santa Helena	367	383	375	=	
Cartago (Valle del Cauca)	320	327	323	++		Cali, Siloé	383	400	394	+	
Manizales, Centro Galerías	333	340	335	+		Cartagena, Bazurto	350	367	356	-	
Medellín, Central Mayorista de Antioquia	365	370	367	=		Cartago (Valle del Cauca)	340	350	345	++	
Pereira, La 41	333	333	333	=		Ibagué, Plaza La 21	367	383	379	+	
						Medellín, Central Mayorista de Antioquia	400	400	400	+	
<b>Huevo blanco AA</b>						Montería, Mercado del Sur	350	367	355	-	
Cartago (Valle del Cauca)	340	350	345	++		Neiva, Surabastos	333	366	350	-	
Manizales, Centro Galerías	350	360	358	+		Palmira (Valle del Cauca)	367	383	379	+	
Medellín, Central Mayorista de Antioquia	400	400	400	+		Pasto, El Potrerillo	320	333	327	-	
Pereira, La 41	367	367	367	+		Popayán, Plaza de mercado del barrio Bolívar	393	400	396	++	
						Tuluá (Valle del Cauca)	283	330	304	-	
<b>Huevo blanco B</b>						Villavicencio, CAV	310	320	315	-	
Cartago (Valle del Cauca)	310	317	313	+++							
Medellín, Central Mayorista de Antioquia	350	360	353	+		<b>Huevo rojo B</b>					
Pereira, La 41	300	300	300	=		Armenia, Mercar	250	270	260	=	
						Bogotá, D.C., Corabastos	300	310	307	-	
<b>Huevo blanco extra</b>						Bogotá, D.C., Paloquemao	290	300	297	-	
Manizales, Centro Galerías	383	400	396	n.d.		Bogotá, D.C., Plaza Las Flores	300	310	303	=	
Medellín, Central Mayorista de Antioquia	430	440	433	-		Ibagué, Plaza La 21	333	350	338	+	
Pereira, La 41	400	403	402	=		Medellín, Central Mayorista de Antioquia	350	360	353	+	
						Montería, Mercado del Sur	300	310	306	-	
<b>Huevo rojo A</b>						Neiva, Surabastos	300	320	310	-	
Armenia, Mercar	330	340	333	=		Villavicencio, CAV	290	300	297	-	
Bogotá, D.C., Corabastos	330	333	331	+							
Bogotá, D.C., Paloquemao	320	330	323	=		<b>Huevo rojo extra</b>					
Bogotá, D.C., Plaza Las Flores	330	340	333	-		Armenia, Mercar	370	380	377	-	
Bucaramanga, Centroabastos	316	317	317	+		Bogotá, D.C., Corabastos	400	400	400	++	
Cali, Santa Helena	300	317	308	=		Bogotá, D.C., Paloquemao	400	400	400	+	
Cali, Siloé	300	317	311	=		Bogotá, D.C., Plaza Las Flores	400	400	400	=	
Cartagena, Bazurto	333	367	350	n.d.		Cali, Galería Alameda	400	417	411	+	
Cartago (Valle del Cauca)	320	327	323	++		Cali, La Floresta	417	433	422	=	
Ibagué, Plaza La 21	350	367	363	+		Cali, Siloé	433	450	444	+	
Medellín, Central Mayorista de Antioquia	365	370	367	=		Ibagué, Plaza La 21	400	400	400	+	
Montería, Mercado del Sur	313	320	318	-		Medellín, Central Mayorista de Antioquia	430	440	433	-	
Neiva, Surabastos	316	333	325	-		Neiva, Surabastos	380	400	390	-	
Pasto, El Potrerillo	310	320	318	-		Pasto, El Potrerillo	333	367	350	n.d.	
Popayán, Plaza de mercado del barrio Bolívar	347	350	348	+		Villavicencio, CAV	350	366	355	-	
Tuluá (Valle del Cauca)	267	320	301	+							
Villavicencio, CAV	300	310	307	-		<b>Leche en polvo</b>					
						Armenia, Mercar	18.750	26.389	21.759	=	
<b>Huevo rojo AA</b>						Bogotá, D.C., Corabastos	23.264	23.958	23.568	-	
Armenia, Mercar	350	360	353	=		Bucaramanga, Centroabastos	26.476	26.910	26.693	=	
Bogotá, D.C., Corabastos	340	350	343	=		Bucaramanga, Mercados del centro	27.778	29.028	28.339	+	
Bogotá, D.C., Paloquemao	350	370	360	+		Buenaventura (Valle del Cauca)	20.899	23.242	22.296	-	
Bogotá, D.C., Plaza Las Flores	360	370	367	-		Cali, La Floresta	21.228	26.736	24.085	+	
Bucaramanga, Centroabastos	325	326	326	=		Cali, Santa Helena	21.228	26.476	23.867	+	
Cali, Galería Alameda	367	383	378	=		Cali, Siloé	21.754	26.563	24.159	=	
Cali, La Floresta	367	383	372	=		Cartagena, Bazurto	27.257	27.778	27.604	+	

# BOLETÍN SEMANAL PRECIOS MAYORISTAS

**Cuadro 7.** Mercados mayoristas. Precios de venta de huevos y lácteos (continuación)  
2020 (25 al 30 de abril)

Productos y mercados	Pesos por kilogramo				Tendencia	Productos y mercados	Pesos por kilogramo				Tendencia
	Mínimo	Máximo	Medio				Mínimo	Máximo	Medio		
<b>Leche en polvo (continuación)</b>						<b>Queso costeño (continuación)</b>					
Cartago (Valle del Cauca)	19.298	25.825	22.683	-		Bogotá, D.C., Plaza Las Flores	12.000	12.400	12.133	-	
Ibagué, Plaza La 21	21.974	22.763	22.368	-		Bucaramanga, Mercados del centro	14.000	14.000	14.000	=	
Medellín, Central Mayorista de Antioquia	16.333	16.500	16.408	+		Buenaventura (Valle del Cauca)	17.000	18.000	17.333	-	
Palmira (Valle del Cauca)	22.500	27.222	24.849	+		Cali, Galería Alameda	13.000	13.500	13.167	-	
Pasto, El Potrerillo	20.789	20.965	20.877	=		Cali, La Floresta	13.000	13.500	13.333	=	
Pereira, Mercasa	27.387	27.681	27.534	+		Cali, Santa Helena	13.000	13.500	13.250	=	
Popayán, Plaza de mercado del barrio Bolívar	20.702	24.306	22.526	=		Cali, Siloé	13.000	13.500	13.333	=	
Tuluá (Valle del Cauca)	20.088	26.102	23.171	+		Cartagena, Bazurto	15.000	15.000	15.000	+	
Villavicencio, CAV	28.898	29.253	29.076	n.d.		Cartago (Valle del Cauca)	11.600	12.400	12.000	-	
						Manizales, Centro Galerías	11.000	11.000	11.000	+++	
						Medellín, Central Mayorista de Antioquia	14.000	15.000	14.500	=	
<b>Queso campesino</b>						<b>Queso cuajada</b>					
Armenia, Mercar	12.000	13.000	12.500	=		Armenia, Mercar	9.200	9.600	9.433	=	
Bogotá, D.C., Corabastos	8.600	9.000	8.800	-		Bogotá, D.C., Corabastos	9.500	10.000	9.725	-	
Bogotá, D.C., Paloquemao	9.000	10.000	9.533	+		Bogotá, D.C., Paloquemao	9.000	10.000	9.500	+	
Bogotá, D.C., Plaza España	9.000	9.600	9.333	-		Bogotá, D.C., Plaza Las Flores	9.000	9.200	9.133	+	
Bogotá, D.C., Plaza Las Flores	8.400	8.800	8.533	+		Bucaramanga, Mercados del centro	10.000	12.000	10.850	=	
Bucaramanga, Mercados del centro	10.000	10.400	10.133	=		Buenaventura (Valle del Cauca)	11.000	11.000	11.000	-	
Cali, Galería Alameda	10.000	11.500	10.833	=		Cali, Galería Alameda	8.000	8.000	8.000	=	
Cali, La Floresta	10.500	11.500	11.000	+		Cali, La Floresta	8.000	8.200	8.067	+	
Cali, Santa Helena	11.000	11.600	11.275	=		Cali, Santa Helena	7.800	8.000	7.950	=	
Cali, Siloé	11.000	11.500	11.167	-		Cali, Siloé	8.000	8.000	8.000	=	
Florencia (Caquetá)	10.000	10.000	10.000	=		Cartago (Valle del Cauca)	8.600	9.000	8.800	=	
Ibagué, Plaza La 21	8.400	9.000	8.733	-		Medellín, Central Mayorista de Antioquia	12.000	13.000	12.333	=	
Manizales, Centro Galerías	8.800	9.000	8.933	=		Palmira (Valle del Cauca)	9.000	10.000	9.500	-	
Medellín, Central Mayorista de Antioquia	11.500	13.000	12.167	=		Popayán, Plaza de mercado del barrio Bolívar	8.000	8.200	8.133	=	
Montería, Mercado del Sur	13.000	15.000	14.000	-		Tuluá (Valle del Cauca)	7.800	8.200	8.000	-	
Palmira (Valle del Cauca)	11.000	12.000	11.500	-		Villavicencio, CAV	10.000	10.000	10.000	-	
Tuluá (Valle del Cauca)	10.000	12.000	10.667	+							
Villavicencio, CAV	9.000	10.000	9.500	+		<b>Queso doble crema</b>					
						Armenia, Mercar	12.000	12.500	12.167	=	
<b>Queso Caquetá</b>						Bogotá, D.C., Corabastos	11.600	12.000	11.800	+	
Cali, Galería Alameda	13.000	13.500	13.167	-		Bogotá, D.C., Paloquemao	10.800	11.200	11.067	-	
Cali, La Floresta	13.000	13.500	13.333	=		Bogotá, D.C., Plaza España	11.200	11.600	11.467	=	
Cali, Santa Helena	13.000	13.500	13.250	=		Bogotá, D.C., Plaza Las Flores	10.800	11.200	10.933	-	
Cali, Siloé	13.000	13.500	13.333	=		Bucaramanga, Mercados del centro	10.000	12.300	10.825	=	
Palmira (Valle del Cauca)	13.000	14.000	13.375	-		Buenaventura (Valle del Cauca)	12.000	12.000	12.000	-	
Popayán, Plaza de mercado del barrio Bolívar	12.300	12.600	12.433	=		Cali, Galería Alameda	11.000	12.000	11.500	=	
Tuluá (Valle del Cauca)	11.200	11.600	11.400	-							
<b>Queso costeño</b>											
Armenia, Mercar	12.000	12.800	12.400	++							
Bogotá, D.C., Corabastos	13.600	14.000	13.750	+							
Bogotá, D.C., Paloquemao	13.800	14.000	13.933	+							
Bogotá, D.C., Plaza España	13.000	13.600	13.367	-							

**Cuadro 7.** Mercados mayoristas. Precios de venta de huevos y lácteos (conclusión)  
2020 (25 al 30 de abril)

Productos y mercados	Pesos por kilogramo				Tendencia	Productos y mercados	Pesos por kilogramo				Tendencia
	Mínimo	Máximo	Medio	Precios			Mínimo	Máximo	Medio	Precios	
<b>Queso doble crema (continuación)</b>						<b>Queso doble crema (continuación)</b>					
Cali, La Floresta	11.000	12.000	11.500		=	Palmira (Valle del Cauca)	11.000	12.000	11.750		+
Cali, Santa Helena	11.000	12.000	11.500		=	Popayán, Plaza de mercado del barrio Bolívar	11.800	12.000	11.867		=
Cali, Siloé	11.000	12.000	11.500		=	Tuluá (Valle del Cauca)	12.000	12.400	12.267		=
Florencia (Caquetá)	10.800	10.800	10.800		=	Villavicencio, CAV	11.200	11.600	11.300		-
Ibagué, Plaza La 21	12.000	12.200	12.067		+						
Medellín, Central Mayorista de Antioquia	12.800	12.800	12.800		=						

**TENDENCIAS**

---	-	+	+++
Variación mayor al -20 %	Variación entre 0 % y -10 %	Variación entre 0 % y 10 %	Variación mayor al 20 %
--	=	++	n. d.
Variación entre -10 % y -20 %	Variación igual a 0 %	Variación entre 10 % y 20 %	No determinado



**Cuadro 8.** Mercados mayoristas. Precios de venta de carnes 2020 (25 al 30 de abril)

Productos y mercados	Pesos por kilogramo				Tendencia	Productos y mercados	Pesos por kilogramo				Tendencia
	Mínimo	Máximo	Medio				Mínimo	Máximo	Medio		
<b>Alas de pollo con costillar</b>						<b>Carne de cerdo, brazo sin hueso (continuación)</b>					
Armenia, Mercar	4.800	5.000	4.867	-		Popayán, Plaza de mercado del barrio Bolívar	11.600	11.800	11.667	-	
Bogotá, D.C., Frigorífico Ble Ltda.	4.800	5.000	4.933	++		Tuluá (Valle del Cauca)	11.900	12.000	11.967	=	
Bogotá, D.C., Frigorífico Guadalupe	4.500	4.800	4.633	+		Villavicencio, CAV	9.600	10.500	10.025	-	
Bogotá, D.C., Plaza Las Flores	4.200	4.300	4.233	-		<b>Carne de cerdo, cabeza de lomo</b>					
Bucaramanga, Frigoríficos	5.300	5.450	5.375	=		Bogotá, D.C., Frigorífico Ble Ltda.	11.000	11.400	11.133	-	
Buenaventura (Valle del Cauca)	5.000	6.400	5.667	+		Bogotá, D.C., Frigorífico Guadalupe	9.800	11.000	10.417	+	
Cali, Galería Alameda	4.600	4.800	4.667	=		Bogotá, D.C., Paloquemao	10.000	11.000	10.333	-	
Cali, Santa Helena	4.800	5.200	5.050	-		Bogotá, D.C., Plaza Las Flores	10.000	10.400	10.267	+	
Cartagena, Bazurto	4.200	4.700	4.400	-		Cúcuta, Cenabastos	12.000	12.500	12.167	=	
Florencia (Cauquetá)	5.800	5.800	5.800	=		Cúcuta, La Nueva Sexta	11.000	11.000	11.000	-	
Ibagué, Plaza La 21	4.600	5.000	4.800	-		Ibagué, Plaza La 21	9.000	10.000	9.350	-	
Montería, Mercado del Sur	4.000	4.500	4.300	=		Villavicencio, CAV	9.600	10.000	9.900	-	
Neiva, Surabastos	4.600	5.000	4.800	+		<b>Carne de cerdo, costilla</b>					
Palmira (Valle del Cauca)	4.900	5.200	5.000	+		Bogotá, D.C., Frigorífico Ble Ltda.	11.000	11.800	11.433	-	
Santa Marta (Magdalena)	4.200	4.300	4.233	=		Bogotá, D.C., Frigorífico Guadalupe	10.500	11.600	10.967	-	
Tuluá (Valle del Cauca)	5.400	6.000	5.667	=		Bogotá, D.C., Paloquemao	12.000	12.000	12.000	++	
Villavicencio, CAV	5.000	5.400	5.100	=		Bogotá, D.C., Plaza Las Flores	11.000	11.500	11.167	+	
<b>Alas de pollo sin costillar</b>						Buenaventura (Valle del Cauca)	14.000	15.000	14.667	=	
Bogotá, D.C., Corabastos	5.800	6.000	5.933	+		Cali, Santa Helena	11.600	12.000	11.850	-	
Bogotá, D.C., Frigorífico Ble Ltda.	6.600	7.000	6.867	+		Cartagena, Bazurto	11.000	13.000	12.000	=	
Bogotá, D.C., Frigorífico Guadalupe	6.500	7.000	6.800	-		Cúcuta, Cenabastos	12.000	13.000	12.333	+	
Bogotá, D.C., Paloquemao	7.000	7.200	7.067	-		Cúcuta, La Nueva Sexta	12.000	12.000	12.000	=	
Bogotá, D.C., Plaza Las Flores	6.000	6.200	6.067	+		Florencia (Cauquetá)	15.000	15.000	15.000	=	
Bucaramanga, Frigoríficos	6.850	7.200	7.025	-		Ibagué, Plaza La 21	11.000	13.000	11.900	+	
Cúcuta, Cenabastos	5.500	6.300	6.000	=		Manizales, Centro Galerías	12.000	12.000	12.000	=	
Medellín, Central Mayorista de Antioquia	8.800	9.000	8.900	=		Medellín, Central Mayorista de Antioquia	14.400	15.800	15.100	=	
<b>Carne de cerdo, brazo con hueso</b>						Montería, Mercado del Sur	10.500	11.000	10.825	=	
Bogotá, D.C., Frigorífico Ble Ltda.	10.400	10.800	10.667	+		Palmira (Valle del Cauca)	11.000	12.000	11.625	+	
Bogotá, D.C., Frigorífico Guadalupe	8.500	9.700	9.233	-		Pasto, El Potrerillo	12.000	13.000	12.333	-	
Bogotá, D.C., Paloquemao	9.000	10.000	9.333	+		Pereira, La 41	13.000	14.000	13.667	=	
Bogotá, D.C., Plaza Las Flores	9.000	9.200	9.067	-		Popayán, Plaza de mercado del barrio Bolívar	10.000	10.200	10.133	-	
Cúcuta, Cenabastos	10.000	11.000	10.667	=		Tuluá (Valle del Cauca)	11.000	12.000	11.567	=	
Montería, Mercado del Sur	9.000	9.400	9.150	=		Villavicencio, CAV	11.000	11.500	11.125	-	
<b>Carne de cerdo, brazo sin hueso</b>						<b>Carne de cerdo en canal</b>					
Bogotá, D.C., Frigorífico Ble Ltda.	11.200	11.400	11.267	+		Bogotá, D.C., Frigorífico Guadalupe	7.200	7.680	7.533	+	
Bogotá, D.C., Frigorífico Guadalupe	9.000	10.200	9.683	-		Ibagué, Plaza La 21	6.500	6.800	6.685	+	
Bogotá, D.C., Paloquemao	10.000	11.000	10.333	+		Pereira, La 41	7.600	7.600	7.600	=	
Bogotá, D.C., Plaza Las Flores	9.400	9.600	9.533	+		Popayán, Plaza de mercado del barrio Bolívar	7.400	7.500	7.467	-	
Buenaventura (Valle del Cauca)	14.000	15.000	14.667	+		<b>Carne de cerdo, espinazo</b>					
Cali, Santa Helena	13.500	14.500	13.875	+		Buenaventura (Valle del Cauca)	10.000	10.000	10.000	=	
Cartagena, Bazurto	11.500	13.000	12.133	+		Cali, Santa Helena	6.800	7.200	7.000	+	
Ibagué, Plaza La 21	9.000	10.000	9.425	-		Cúcuta, Cenabastos	4.000	4.000	4.000	=	
Medellín, Central Mayorista de Antioquia	10.900	11.900	11.400	=		Manizales, Centro Galerías	7.000	9.000	8.000	=	
Montería, Mercado del Sur	10.500	11.000	10.800	=		Medellín, Central Mayorista de Antioquia	6.400	6.800	6.600	=	
Palmira (Valle del Cauca)	13.000	14.000	13.625	+							
Pasto, El Potrerillo	14.000	15.000	14.333	-							
Pereira, La 41	12.000	14.000	13.000	=							

**Cuadro 8.** Mercados mayoristas. Precios de venta de carnes (continuación)  
2020 (25 al 30 de abril)

Productos y mercados	Pesos por kilogramo				Tendencia	Productos y mercados	Pesos por kilogramo				Tendencia
	Mínimo	Máximo	Medio				Mínimo	Máximo	Medio		
<b>Carne de cerdo, espinazo (continuación)</b>						<b>Carne de cerdo, pernil sin hueso (continuación)</b>					
Montería, Mercado del Sur	9.500	10.000	9.875	=		Bogotá, D.C., Frigorífico Guadalupe	10.000	10.500	10.300	-	
Neiva, Surabastos	4.000	4.000	4.000	=		Bogotá, D.C., Plaza Las Flores	10.000	10.400	10.267	+	
Palmira (Valle del Cauca)	7.000	8.000	7.500	=		Buenaventura (Valle del Cauca)	14.000	15.000	14.667	-	
Pasto, El Potrerillo	6.000	6.500	6.167	-		Cali, Santa Helena	12.500	13.000	12.700	+	
Pereira, La 41	8.000	8.000	8.000	=		Cúcuta, Cenabastos	11.000	12.000	11.667	=	
Popayán, Plaza de mercado del barrio Bolívar	7.000	7.400	7.133	-		Cúcuta, La Nueva Sexta	11.000	12.000	11.333	=	
Tuluá (Valle del Cauca)	7.000	8.000	7.667	=		Ibagué, Plaza La 21	10.600	11.800	11.100	-	
<b>Carne de cerdo, lomo con hueso</b>						<b>Carne de cerdo, tocineta plancha</b>					
Cartagena, Bazurto	10.500	12.000	11.250	=		Manizales, Centro Galerías	11.000	12.000	11.333	=	
Cúcuta, Cenabastos	12.000	13.000	12.333	=		<b>Carne de cerdo, tocino barriga</b>					
Cúcuta, La Nueva Sexta	12.000	13.000	12.667	=		Bogotá, D.C., Frigorífico Ble Ltda.	11.600	12.000	11.733	+	
Montería, Mercado del Sur	10.000	10.400	10.150	=		Bogotá, D.C., Frigorífico Guadalupe	10.000	11.000	10.633	-	
<b>Carne de cerdo, lomo sin hueso</b>						Bogotá, D.C., Plaza Las Flores	9.400	9.500	9.433	-	
Bogotá, D.C., Frigorífico Ble Ltda.	13.000	14.000	13.500	-		Florencia (Caquetá)	10.000	10.000	10.000	=	
Bogotá, D.C., Frigorífico Guadalupe	13.000	13.700	13.367	+		Ibagué, Plaza La 21	7.800	8.000	7.950	++	
Bogotá, D.C., Paloquemao	13.600	14.000	13.867	++		Medellín, Central Mayorista de Antioquia	15.200	15.800	15.500	=	
Bogotá, D.C., Plaza Las Flores	12.500	13.000	12.767	+		Neiva, Surabastos	6.000	6.000	6.000	=	
Buenaventura (Valle del Cauca)	16.000	16.000	16.000	-		Palmira (Valle del Cauca)	10.000	11.000	10.500	-	
Cali, Santa Helena	14.000	14.500	14.250	-		Pasto, El Potrerillo	6.000	6.000	6.000	=	
Cartagena, Bazurto	12.000	12.500	12.250	=		Pereira, La 41	11.000	12.000	11.667	=	
Cúcuta, Cenabastos	13.000	13.000	13.000	=		Popayán, Plaza de mercado del barrio Bolívar	7.600	7.600	7.600	-	
Cúcuta, La Nueva Sexta	12.000	13.000	12.333	-		<b>Carne de cerdo, tocino papada</b>					
Florencia (Caquetá)	16.000	16.000	16.000	=		Bogotá, D.C., Frigorífico Ble Ltda.	7.000	7.600	7.333	-	
Ibagué, Plaza La 21	12.000	13.900	12.925	+		Bogotá, D.C., Frigorífico Guadalupe	6.500	7.000	6.767	+	
Manizales, Centro Galerías	13.000	14.000	13.333	=		Bogotá, D.C., Plaza Las Flores	8.000	8.000	8.000	++	
Medellín, Central Mayorista de Antioquia	15.400	15.800	15.600	=		Buenaventura (Valle del Cauca)	8.000	8.000	8.000	=	
Montería, Mercado del Sur	12.000	12.600	12.275	=		Cali, Santa Helena	8.500	9.000	8.775	=	
Neiva, Surabastos	11.600	12.000	11.900	=		Cúcuta, Cenabastos	9.000	9.500	9.167	=	
Palmira (Valle del Cauca)	14.500	15.000	14.625	=		Cúcuta, La Nueva Sexta	9.000	9.000	9.000	-	
Pasto, El Potrerillo	15.000	16.000	15.667	+		Ibagué, Plaza La 21	6.000	7.900	6.950	+	
Pereira, La 41	15.000	16.000	15.667	=		Manizales, Centro Galerías	9.000	10.000	9.333	=	
Popayán, Plaza de mercado del barrio Bolívar	14.800	15.000	14.933	-		Medellín, Central Mayorista de Antioquia	8.600	9.000	8.800	=	
Tuluá (Valle del Cauca)	15.700	16.000	15.867	+		Pereira, La 41	10.000	10.000	10.000	=	
<b>Carne de cerdo, pernil con hueso</b>						Tuluá (Valle del Cauca)	8.140	10.000	9.047	+	
Bogotá, D.C., Frigorífico Ble Ltda.	11.200	11.400	11.333	+		<b>Carne de res, bola de brazo</b>					
Bogotá, D.C., Frigorífico Guadalupe	9.000	10.000	9.567	-		Bogotá, D.C., Paloquemao	16.000	16.800	16.267	-	
Bogotá, D.C., Plaza Las Flores	9.400	9.500	9.433	+							
Cartagena, Bazurto	8.500	11.000	9.400	+							
Cúcuta, Cenabastos	10.000	11.000	10.667	=							
Cúcuta, La Nueva Sexta	10.000	11.000	10.667	=							
Ibagué, Plaza La 21	10.000	11.050	10.263	+							
Montería, Mercado del Sur	10.000	10.000	10.000	=							
Villavicencio, CAV	9.600	10.000	9.900	-							

**Cuadro 8.** Mercados mayoristas. Precios de venta de carnes (continuación)  
2020 (25 al 30 de abril)

Productos y mercados	Pesos por kilogramo				Tendencia	Productos y mercados	Pesos por kilogramo				Tendencia
	Mínimo	Máximo	Medio				Mínimo	Máximo	Medio		
<b>Carne de res, bola de brazo (continuación)</b>						<b>Carne de res, bota (continuación)</b>					
Bucaramanga, Frigoríficos	19.950	20.200	20.075		=	Montería, Mercado del Sur	15.000	15.000	15.000		=
Buenaventura (Valle del Cauca)	16.000	18.400	17.467		+	Villavicencio, CAV	14.400	15.000	14.725		=
Cali, Santa Helena	16.000	17.000	16.625		-						
Cartagena, Bazaruto	14.800	18.000	16.767		=	<b>Carne de res, cadera</b>					
Cúcuta, Cenabastos	14.000	15.000	14.333		=	Bogotá, D.C., Frigorífico Ble Ltda.	15.000	15.000	15.000		-
Cúcuta, La Nueva Sexta	13.000	14.000	13.500		=	Bogotá, D.C., Frigorífico Guadalupe	14.800	15.500	15.183		+
Ibagué, Plaza La 21	14.900	15.000	14.975		-	Bogotá, D.C., Paloquemao	16.000	16.800	16.267		-
Manizales, Centro Galerías	14.500	15.000	14.833		=	Bucaramanga, Frigoríficos	21.300	23.350	22.325		+
Medellín, Central Mayorista de Antioquia	21.200	21.600	21.400		-	Buenaventura (Valle del Cauca)	17.000	18.400	17.800		+
Montería, Mercado del Sur	15.000	15.500	15.175		=	Cali, Santa Helena	17.000	18.500	17.750		-
Palmira (Valle del Cauca)	17.000	17.500	17.125		=	Cartagena, Bazaruto	16.100	18.000	17.200		=
Pasto, El Potrerillo	15.000	16.000	15.667		+	Cúcuta, Cenabastos	14.000	14.000	14.000		=
Pereira, La 41	16.000	17.000	16.667		-	Ibagué, Plaza La 21	15.000	16.900	15.475		=
Popayán, Plaza de mercado del barrio Bolívar	16.200	16.400	16.267		=	Manizales, Centro Galerías	14.500	17.000	15.833		=
Tuluá (Valle del Cauca)	17.000	18.000	17.667		=	Medellín, Central Mayorista de Antioquia	21.400	21.800	21.600		+
						Montería, Mercado del Sur	15.000	15.000	15.000		=
						Palmira (Valle del Cauca)	17.000	17.500	17.250		+
						Pasto, El Potrerillo	16.000	16.000	16.000		=
						Pereira, La 41	17.000	17.000	17.000		=
						Popayán, Plaza de mercado del barrio Bolívar	16.600	16.600	16.600		=
						Tuluá (Valle del Cauca)	17.000	18.000	17.667		=
						Villavicencio, CAV	14.400	15.000	14.725		=
<b>Carne de res, bola de pierna</b>						<b>Carne de res, centro de pierna</b>					
Bogotá, D.C., Frigorífico Ble Ltda.	15.000	15.000	15.000		-	Bogotá, D.C., Frigorífico Ble Ltda.	15.000	15.000	15.000		-
Bogotá, D.C., Frigorífico Guadalupe	14.800	15.500	15.183		+	Bogotá, D.C., Frigorífico Guadalupe	14.800	15.500	15.183		+
Bogotá, D.C., Paloquemao	16.000	16.800	16.267		-	Bogotá, D.C., Paloquemao	16.000	16.800	16.267		-
Buenaventura (Valle del Cauca)	17.000	17.000	17.000		=	Bucaramanga, Frigoríficos	20.670	21.850	21.260		=
Cali, Santa Helena	18.000	19.000	18.375		-	Cartagena, Bazaruto	16.100	18.000	17.200		=
Cartagena, Bazaruto	16.100	18.000	17.200		=	Cúcuta, Cenabastos	14.000	15.000	14.667		=
Cúcuta, Cenabastos	15.000	15.000	15.000		=	Cúcuta, La Nueva Sexta	14.000	16.000	15.000		=
Cúcuta, La Nueva Sexta	14.000	15.500	14.833		=	Ibagué, Plaza La 21	15.000	16.900	15.475		-
Florencia (Caquetá)	16.000	16.000	16.000		=	Manizales, Centro Galerías	16.000	17.000	16.333		=
Ibagué, Plaza La 21	15.000	16.900	15.475		+	Medellín, Central Mayorista de Antioquia	20.600	21.800	21.200		=
Manizales, Centro Galerías	14.500	16.000	15.500		=	Montería, Mercado del Sur	15.000	15.500	15.125		=
Medellín, Central Mayorista de Antioquia	20.000	21.800	20.900		-	Pereira, La 41	17.000	17.000	17.000		=
Montería, Mercado del Sur	15.000	15.000	15.000		=	Villavicencio, CAV	14.400	15.000	14.725		=
Neiva, Surabastos	14.000	14.000	14.000		=						
Palmira (Valle del Cauca)	17.000	17.500	17.250		+	<b>Carne de res, chatas</b>					
Pasto, El Potrerillo	16.000	16.000	16.000		=	Bogotá, D.C., Frigorífico Ble Ltda.	18.000	19.000	18.667		+
Pereira, La 41	17.000	17.000	17.000		=	Bogotá, D.C., Frigorífico Guadalupe	17.000	18.000	17.667		+
Popayán, Plaza de mercado del barrio Bolívar	16.200	16.400	16.267		=	Bogotá, D.C., Paloquemao	21.600	22.000	21.867		+
Tuluá (Valle del Cauca)	16.000	18.000	17.333		=	Bucaramanga, Frigoríficos	31.000	31.600	31.300		=
Villavicencio, CAV	14.400	15.000	14.725		=	Cali, Santa Helena	19.500	21.000	20.125		=
						Cartagena, Bazaruto	18.000	19.000	18.500		=
						Cúcuta, Cenabastos	17.000	19.000	18.000		-
						Cúcuta, La Nueva Sexta	18.000	19.000	18.333		=
						Ibagué, Plaza La 21	17.900	18.000	17.975		-
						Medellín, Central Mayorista de Antioquia	31.000	32.000	31.500		=

**Cuadro 8.** Mercados mayoristas. Precios de venta de carnes (continuación)  
2020 (25 al 30 de abril)

Productos y mercados	Pesos por kilogramo				Tendencia	Productos y mercados	Pesos por kilogramo				Tendencia
	Mínimo	Máximo	Medio				Mínimo	Máximo	Medio		
<b>Carne de res, chatas (continuación)</b>						<b>Carne de res, falda (continuación)</b>					
Montería, Mercado del Sur	16.000	17.000	16.375	=		Cúcuta, Cenabastos	13.000	14.000	13.500	=	
Palmira (Valle del Cauca)	19.000	21.000	19.625	-		Cúcuta, La Nueva Sexta	13.000	13.500	13.167	=	
Pasto, El Potrerillo	16.000	16.000	16.000	=		Ibagué, Plaza La 21	12.000	13.000	12.450	+	
Pereira, La 41	20.000	21.000	20.333	=		Manizales, Centro Galerías	9.000	11.000	10.000	=	
Popayán, Plaza de mercado del barrio Bolívar	16.800	17.000	16.933	+		Medellín, Central Mayorista de Antioquia	18.600	21.000	19.800	=	
Tuluá (Valle del Cauca)	20.000	22.000	20.667	=		Montería, Mercado del Sur	12.000	13.000	12.750	=	
Villavicencio, CAV	15.000	15.000	15.000	-		Palmira (Valle del Cauca)	10.000	10.000	10.000	=	
						Pasto, El Potrerillo	12.000	13.000	12.333	-	
						Pereira, La 41	12.000	12.000	12.000	=	
						Popayán, Plaza de mercado del barrio Bolívar	8.000	8.400	8.200	+	
						Tuluá (Valle del Cauca)	9.000	11.000	10.333	=	
<b>Carne de res, cogote</b>						<b>Carne de res, lomo de brazo</b>					
Bogotá, D.C., Frigorífico Ble Ltda.	11.000	11.600	11.333	+		Bogotá, D.C., Paloquemao	14.000	15.000	14.333	-	
Bogotá, D.C., Frigorífico Guadalupe	10.700	11.000	10.850	+		Cúcuta, Cenabastos	13.500	14.000	13.833	=	
Bogotá, D.C., Paloquemao	12.000	12.000	12.000	=		Cúcuta, La Nueva Sexta	13.000	14.000	13.667	-	
Bucaramanga, Frigoríficos	15.400	16.050	15.725	=		Montería, Mercado del Sur	15.000	15.000	15.000	=	
Ibagué, Plaza La 21	8.500	9.000	8.725	-		Pasto, El Potrerillo	15.000	16.000	15.667	+	
Manizales, Centro Galerías	10.000	13.000	11.333	=		Pereira, La 41	15.000	16.000	15.333	=	
Montería, Mercado del Sur	12.000	13.000	12.500	=		Popayán, Plaza de mercado del barrio Bolívar	16.200	16.400	16.267	=	
Pereira, La 41	12.000	13.000	12.333	=							
<b>Carne de res, costilla</b>						<b>Carne de res, lomo fino</b>					
Bogotá, D.C., Frigorífico Ble Ltda.	12.000	12.600	12.200	-		Bogotá, D.C., Frigorífico Ble Ltda.	20.000	21.000	20.667	-	
Bogotá, D.C., Frigorífico Guadalupe	11.000	12.000	11.550	+		Bogotá, D.C., Frigorífico Guadalupe	22.000	24.000	22.833	+	
Bogotá, D.C., Paloquemao	13.000	13.600	13.200	+		Bogotá, D.C., Paloquemao	22.000	23.000	22.333	-	
Bucaramanga, Frigoríficos	20.300	21.500	20.900	=		Bucaramanga, Frigoríficos	42.500	44.300	43.400	=	
Buenaventura (Valle del Cauca)	10.000	11.000	10.667	=		Buenaventura (Valle del Cauca)	22.000	23.000	22.467	+	
Cali, Santa Helena	7.500	8.500	7.875	-		Cartagena, Bazurto	27.000	27.000	27.000	=	
Cartagena, Bazurto	8.800	12.000	10.600	=		Cúcuta, Cenabastos	18.000	20.000	19.000	=	
Cúcuta, Cenabastos	10.000	11.000	10.500	=		Cúcuta, La Nueva Sexta	18.000	19.000	18.333	+	
Cúcuta, La Nueva Sexta	10.000	11.000	10.333	=		Ibagué, Plaza La 21	16.000	18.000	17.000	-	
Ibagué, Plaza La 21	8.000	9.000	8.475	-		Manizales, Centro Galerías	16.500	18.000	17.500	=	
Manizales, Centro Galerías	8.000	10.000	8.667	=		Medellín, Central Mayorista de Antioquia	42.000	45.400	43.600	-	
Medellín, Central Mayorista de Antioquia	12.900	13.600	13.250	=		Montería, Mercado del Sur	18.000	20.000	18.750	=	
Montería, Mercado del Sur	7.000	7.200	7.050	=		Palmira (Valle del Cauca)	19.000	21.000	19.875	+	
Pasto, El Potrerillo	12.000	13.000	12.333	-		Pasto, El Potrerillo	16.000	16.000	16.000	=	
Pereira, La 41	6.000	7.000	6.333	=		Pereira, La 41	20.000	21.000	20.333	=	
Popayán, Plaza de mercado del barrio Bolívar	8.000	8.200	8.067	=		Popayán, Plaza de mercado del barrio Bolívar	22.000	22.000	22.000	=	
Villavicencio, CAV	10.000	10.000	10.000	=		Villavicencio, CAV	19.000	20.000	19.500	=	
<b>Carne de res en canal</b>						<b>Carne de res molida, murillo</b>					
Arauca (Arauca)	10.000	11.000	10.333	=		Bogotá, D.C., Frigorífico Ble Ltda.	11.000	11.600	11.200	-	
Ibagué, Plaza La 21	8.400	9.200	8.820	+		Bogotá, D.C., Frigorífico Guadalupe	10.500	11.000	10.817	+	
Popayán, Plaza de mercado del barrio Bolívar	8.400	8.400	8.400	-		Bogotá, D.C., Paloquemao	12.000	12.000	12.000	=	
<b>Carne de res, falda</b>						<b>Carne de res molida, murillo</b>					
Bogotá, D.C., Frigorífico Ble Ltda.	13.000	13.200	13.133	+		Bucaramanga, Frigoríficos	14.800	15.150	14.975	=	
Bogotá, D.C., Frigorífico Guadalupe	11.500	12.500	12.100	-		Cúcuta, Cenabastos	13.000	13.000	13.000	=	
Bogotá, D.C., Paloquemao	13.600	14.000	13.867	-		Cúcuta, La Nueva Sexta	13.000	13.000	13.000	=	
Buenaventura (Valle del Cauca)	14.000	14.000	14.000	=		Florencia (Caquetá)	12.000	12.000	12.000	=	
Cali, Santa Helena	7.800	8.000	7.950	-		Ibagué, Plaza La 21	9.900	12.000	10.725	+	
Cartagena, Bazurto	13.000	15.500	14.167	=							

**Cuadro 8.** Mercados mayoristas. Precios de venta de carnes (continuación)  
2020 (25 al 30 de abril)

Productos y mercados	Pesos por kilogramo				Tendencia	Productos y mercados	Pesos por kilogramo				Tendencia
	Mínimo	Máximo	Medio				Mínimo	Máximo	Medio		
<b>Carne de res molida, murillo (continuación)</b>						<b>Carne de res, murillo (continuación)</b>					
Neiva, Surabastos	9.600	10.000	9.800		+	Cúcuta, Cenabastos	13.000	13.500	13.167		+
Villavicencio, CAV	10.000	10.000	10.000		=	Cúcuta, La Nueva Sexta	13.000	13.000	13.000		=
<b>Carne de res, morrillo</b>						Ibagué, Plaza La 21	10.000	11.800	10.950		+
Bogotá, D.C., Frigorífico Ble Ltda.	13.200	13.400	13.267		+	Manizales, Centro Galerías	10.000	13.000	11.667		=
Bogotá, D.C., Frigorífico Guadalupe	11.000	12.200	11.750		+	Medellín, Central Mayorista de Antioquia	16.400	17.000	16.700		=
Bogotá, D.C., Paloquemao	14.000	14.000	14.000		-	Montería, Mercado del Sur	10.500	11.000	10.825		+
Buenaventura (Valle del Cauca)	12.000	12.400	12.267		-	Neiva, Surabastos	9.000	9.000	9.000		=
Cali, Santa Helena	12.500	13.700	13.175		-	Villavicencio, CAV	10.000	10.000	10.000		=
Cúcuta, Cenabastos	13.000	14.000	13.667		=	<b>Carne de res, paletero</b>					
Cúcuta, La Nueva Sexta	13.000	14.000	13.500		=	Bogotá, D.C., Paloquemao	13.600	14.000	13.867		-
Florencia (Caquetá)	14.000	14.000	14.000		=	Cúcuta, Cenabastos	13.000	14.000	13.667		+
Ibagué, Plaza La 21	11.000	12.000	11.250		-	Cúcuta, La Nueva Sexta	13.000	13.500	13.167		=
Medellín, Central Mayorista de Antioquia	17.800	18.800	18.300		+	Ibagué, Plaza La 21	12.000	13.900	12.675		+
Montería, Mercado del Sur	12.000	12.000	12.000		=	Manizales, Centro Galerías	12.000	15.000	13.333		=
Palmira (Valle del Cauca)	14.000	14.000	14.000		-	Medellín, Central Mayorista de Antioquia	19.800	21.200	20.500		=
Pasto, El Potrerillo	12.000	13.000	12.667		+	Montería, Mercado del Sur	14.000	15.000	14.600		=
Pereira, La 41	14.000	15.000	14.667		=	Pereira, La 41	15.000	16.000	15.333		=
Popayán, Plaza de mercado del barrio Bolívar	12.000	12.600	12.200		-	<b>Carne de res, pecho</b>					
Tuluá (Valle del Cauca)	13.500	15.000	14.167		=	Bogotá, D.C., Frigorífico Ble Ltda.	13.000	13.200	13.133		+
Villavicencio, CAV	10.500	11.000	10.750		+	Bogotá, D.C., Frigorífico Guadalupe	12.000	13.000	12.567		+
<b>Carne de res, muchacho</b>						Bogotá, D.C., Paloquemao	14.000	14.000	14.000		=
Bogotá, D.C., Frigorífico Ble Ltda.	17.800	18.000	17.867		+	Bucaramanga, Frigoríficos	15.700	16.350	16.025		=
Bogotá, D.C., Frigorífico Guadalupe	17.000	18.400	17.717		+	Buenaventura (Valle del Cauca)	14.000	14.400	14.133		+
Bogotá, D.C., Paloquemao	18.000	18.000	18.000		-	Cali, Santa Helena	15.000	15.800	15.375		+
Bucaramanga, Frigoríficos	22.300	23.000	22.650		=	Cúcuta, Cenabastos	13.000	14.000	13.667		=
Buenaventura (Valle del Cauca)	16.000	17.400	16.933		+	Cúcuta, La Nueva Sexta	13.000	14.000	13.667		=
Cali, Santa Helena	16.000	16.700	16.275		-	Ibagué, Plaza La 21	12.600	13.000	12.800		-
Cartagena, Bazarro	14.600	16.500	15.700		=	Manizales, Centro Galerías	11.000	13.000	11.667		=
Cúcuta, Cenabastos	15.000	15.000	15.000		=	Medellín, Central Mayorista de Antioquia	15.200	16.200	15.700		=
Cúcuta, La Nueva Sexta	15.000	15.000	15.000		+	Montería, Mercado del Sur	12.000	13.000	12.500		=
Ibagué, Plaza La 21	15.000	15.900	15.225		-	Palmira (Valle del Cauca)	14.000	15.000	14.250		+
Manizales, Centro Galerías	15.000	17.000	16.000		=	Pasto, El Potrerillo	12.000	13.000	12.333		-
Medellín, Central Mayorista de Antioquia	18.400	19.500	18.950		=	Pereira, La 41	13.000	14.000	13.667		=
Montería, Mercado del Sur	15.000	15.000	15.000		=	Popayán, Plaza de mercado del barrio Bolívar	13.000	13.000	13.000		=
Palmira (Valle del Cauca)	16.000	17.000	16.500		-	Tuluá (Valle del Cauca)	13.000	14.200	13.533		=
Pasto, El Potrerillo	15.000	16.000	15.667		+	<b>Carne de res, punta de anca</b>					
Pereira, La 41	17.000	17.000	17.000		=	Bogotá, D.C., Frigorífico Ble Ltda.	17.000	18.000	17.333		-
Popayán, Plaza de mercado del barrio Bolívar	16.000	16.200	16.133		+	Bogotá, D.C., Frigorífico Guadalupe	17.000	18.500	17.917		+
Tuluá (Valle del Cauca)	16.000	18.000	17.333		=	Bogotá, D.C., Paloquemao	18.000	19.600	18.533		-
Villavicencio, CAV	14.400	15.000	14.850		+	Bucaramanga, Frigoríficos	31.000	32.000	31.500		=
<b>Carne de res, murillo</b>						Buenaventura (Valle del Cauca)	18.000	18.400	18.133		-
Bogotá, D.C., Frigorífico Ble Ltda.	11.000	11.600	11.200		+	Cali, Santa Helena	20.300	21.500	20.950		+
Bogotá, D.C., Frigorífico Guadalupe	10.500	11.000	10.817		+	Cartagena, Bazarro	15.500	19.500	17.667		=
Bogotá, D.C., Paloquemao	12.000	12.000	12.000		=	Cúcuta, Cenabastos	18.000	18.500	18.167		=
Bucaramanga, Frigoríficos	14.900	15.150	15.025		=	Cúcuta, La Nueva Sexta	18.000	18.000	18.000		-
						Ibagué, Plaza La 21	16.900	17.000	16.975		+

**Cuadro 8.** Mercados mayoristas. Precios de venta de carnes (continuación)  
2020 (25 al 30 de abril)

Productos y mercados	Pesos por kilogramo				Tendencia	Productos y mercados	Pesos por kilogramo				Tendencia
	Mínimo	Máximo	Medio				Mínimo	Máximo	Medio		
<b>Carne de res, punta de anca</b>						<b>Muslos de pollo sin rabadilla (continuación)</b>					
Manizales, Centro Galerías	16.500	18.000	17.167	=		Bucaramanga, Frigoríficos	7.100	8.600	7.850	=	
Medellín, Central Mayorista de Antioquia	31.200	32.000	31.600	+		Medellín, Central Mayorista de Antioquia	8.800	9.200	8.950	-	
Montería, Mercado del Sur	17.000	18.000	17.250	=		Villavicencio, CAV	7.000	7.200	7.100	+	
Palmira (Valle del Cauca)	19.000	20.500	19.750	=		<b>Pechuga de pollo</b>					
Pasto, El Potrerillo	16.000	16.000	16.000	=		Arauca (Arauca)	6.000	6.200	6.100	=	
Pereira, La 41	20.000	21.000	20.333	=		Armenia, Mercar	8.600	8.800	8.667	=	
Popayán, Plaza de mercado del barrio Bolívar	20.000	20.000	20.000	=		Bogotá, D.C., Corabastos	6.400	7.200	6.867	+	
Tuluá (Valle del Cauca)	20.000	23.000	21.667	+		Bogotá, D.C., Frigorífico Ble Ltda.	9.000	9.000	9.000	+++	
Villavicencio, CAV	11.400	15.000	14.100	-		Bogotá, D.C., Frigorífico Guadalupe	6.000	7.400	6.800	-	
<b>Carne de res, sobrebarriga</b>						Bogotá, D.C., Paloquemao	7.600	8.600	8.200	-	
Bogotá, D.C., Frigorífico Ble Ltda.	12.900	13.000	12.967	+		Bogotá, D.C., Plaza Las Flores	6.000	6.200	6.067	++	
Bogotá, D.C., Frigorífico Guadalupe	11.700	13.000	12.133	-		Bucaramanga, Frigoríficos	8.800	9.950	9.375	+	
Bogotá, D.C., Paloquemao	14.000	14.000	14.000	=		Buenaventura (Valle del Cauca)	7.000	8.400	7.800	-	
Bucaramanga, Frigoríficos	18.000	18.450	18.225	=		Cali, Galería Alameda	7.600	7.700	7.633	-	
Buenaventura (Valle del Cauca)	14.000	14.000	14.000	=		Cali, Santa Helena	7.500	7.700	7.600	+	
Cali, Santa Helena	14.800	15.500	15.075	+		Cartagena, Bazurto	6.500	7.000	6.700	-	
Cartagena, Bazurto	12.000	14.000	13.333	=		Cúcuta, Cenabastos	7.300	7.600	7.467	+	
Cúcuta, Cenabastos	14.000	15.000	14.333	=		Florencia (Caquetá)	9.300	9.300	9.300	=	
Cúcuta, La Nueva Sexta	15.000	15.000	15.000	+		Ibagué, Plaza La 21	7.000	7.400	7.200	-	
Florencia (Caquetá)	13.000	13.000	13.000	=		Manizales, Centro Galerías	7.800	8.400	8.175	-	
Ibagué, Plaza La 21	12.000	13.900	12.825	+		Medellín, Central Mayorista de Antioquia	10.700	11.300	11.000	-	
Manizales, Centro Galerías	12.500	13.000	12.833	=		Montería, Mercado del Sur	6.400	6.500	6.475	=	
Medellín, Central Mayorista de Antioquia	15.800	17.000	16.400	=		Neiva, Surabastos	6.000	7.000	6.550	+	
Montería, Mercado del Sur	12.000	12.000	12.000	=		Palmira (Valle del Cauca)	9.000	9.000	9.000	+	
Neiva, Surabastos	10.000	10.000	10.000	=		Pasto, El Potrerillo	9.000	9.000	9.000	=	
Palmira (Valle del Cauca)	14.000	14.000	14.000	-		Popayán, Plaza de mercado del barrio Bolívar	8.800	9.000	8.867	-	
Pasto, El Potrerillo	12.000	13.000	12.333	-		Santa Marta (Magdalena)	7.000	7.000	7.000	+	
Pereira, La 41	14.000	15.000	14.667	=		Tuluá (Valle del Cauca)	8.000	10.000	9.200	=	
Popayán, Plaza de mercado del barrio Bolívar	13.400	13.600	13.533	+		Villavicencio, CAV	6.000	7.000	6.650	-	
Tuluá (Valle del Cauca)	15.000	16.000	15.333	=		<b>Pierna pernil con rabadilla</b>					
Villavicencio, CAV	12.000	12.000	12.000	=		Armenia, Mercar	5.400	5.600	5.533	=	
<b>Menudencias de pollo</b>						Bogotá, D.C., Frigorífico Ble Ltda.	5.500	5.500	5.500	+	
Armenia, Mercar	2.800	3.000	2.933	-		Bogotá, D.C., Frigorífico Guadalupe	6.000	6.000	6.000	+	
Florencia (Caquetá)	2.000	2.000	2.000	=		Bogotá, D.C., Paloquemao	5.600	6.400	6.000	n.d.	
Ibagué, Plaza La 21	1.000	1.200	1.067	-		Bogotá, D.C., Plaza Las Flores	4.500	5.000	4.833	+	
Neiva, Surabastos	1.600	2.000	1.800	++		Bucaramanga, Frigoríficos	4.800	5.750	5.275	=	
Pasto, El Potrerillo	1.000	1.200	1.133	=		Buenaventura (Valle del Cauca)	4.600	5.200	4.933	+	
Popayán, Plaza de mercado del barrio Bolívar	1.600	1.600	1.600	+		Cali, Galería Alameda	4.800	5.000	4.867	=	
Villavicencio, CAV	1.400	1.600	1.450	-		Cali, Santa Helena	4.600	4.900	4.775	=	
<b>Muslos de pollo sin rabadilla</b>						Cartagena, Bazurto	3.600	4.000	3.867	+	
Bogotá, D.C., Corabastos	5.600	6.200	5.933	+		Cúcuta, Cenabastos	4.300	4.800	4.533	=	
Bogotá, D.C., Frigorífico Ble Ltda.	7.000	7.600	7.400	-		Florencia (Caquetá)	5.500	5.500	5.500	=	
Bogotá, D.C., Frigorífico Guadalupe	6.000	7.400	6.817	-		Ibagué, Plaza La 21	4.800	5.200	5.000	-	
Bogotá, D.C., Paloquemao	7.200	7.600	7.467	+		Medellín, Central Mayorista de Antioquia	6.900	7.500	7.200	=	
Bogotá, D.C., Plaza Las Flores	5.000	5.200	5.067	+		Montería, Mercado del Sur	3.700	4.000	3.800	-	
						Neiva, Surabastos	5.000	5.600	5.200	=	
						Palmira (Valle del Cauca)	5.000	5.200	5.150	+	
						Pasto, El Potrerillo	5.000	5.000	5.000	=	



# BOLETÍN SEMANAL PRECIOS MAYORISTAS

**Cuadro 8.** Mercados mayoristas. Precios de venta de carnes (conclusión)  
2020 (25 al 30 de abril)

Productos y mercados	Pesos por kilogramo			
	Mínimo	Máximo	Medio	Tendencia
<b>Pierna pernil con rabadilla (continuación)</b>				
Santa Marta (Magdalena)	4.000	4.000	4.000	=
Tuluá (Valle del Cauca)	5.000	6.000	5.467	=
Villavicencio, CAV	5.600	6.000	5.900	+
<b>Pierna pernil sin rabadilla</b>				
Bogotá, D.C., Corabastos	5.800	7.000	6.400	+
Bogotá, D.C., Frigorífico Ble Ltda.	7.000	7.500	7.333	+
Bogotá, D.C., Frigorífico Guadalupe	6.400	7.500	7.117	-
Bogotá, D.C., Paloquemao	7.200	7.600	7.467	+
Bogotá, D.C., Plaza Las Flores	5.800	6.000	5.933	+
Bucaramanga, Frigoríficos	5.900	7.750	6.825	=
<b>Piernas de pollo</b>				
Armenia, Mercar	6.200	6.400	6.333	=
Bogotá, D.C., Corabastos	6.000	7.000	6.667	+
Bogotá, D.C., Frigorífico Ble Ltda.	9.000	9.000	9.000	+
Bogotá, D.C., Frigorífico Guadalupe	6.600	8.800	7.767	-
Bogotá, D.C., Paloquemao	7.600	8.000	7.800	+
Bogotá, D.C., Plaza Las Flores	5.600	6.000	5.867	+
Bucaramanga, Frigoríficos	7.150	8.700	7.925	=
Cali, Santa Helena	5.400	5.700	5.525	=
Cúcuta, Cenabastos	6.000	6.600	6.367	+
Manizales, Centro Galerías	5.200	6.000	5.425	=
Medellín, Central Mayorista de Antioquia	8.800	9.000	8.900	-
Palmira (Valle del Cauca)	6.800	7.000	6.950	+
Popayán, Plaza de mercado del barrio	6.200	6.400	6.267	-
Bolívar				
Tuluá (Valle del Cauca)	7.600	8.000	7.800	=
Villavicencio, CAV	7.000	7.200	7.100	+
<b>Pollo entero congelado sin vísceras</b>				
Cali, Galería Alameda	5.800	6.000	5.933	=
Cali, Santa Helena	5.600	5.900	5.725	-
Cartagena, Bazurto	4.500	4.900	4.733	-
Medellín, Central Mayorista de Antioquia	7.400	7.800	7.600	+
Montería, Mercado del Sur	4.500	4.600	4.575	-
Popayán, Plaza de mercado del barrio	6.400	6.600	6.533	-
Bolívar				
Santa Marta (Magdalena)	4.800	5.100	4.933	=
<b>Pollo entero fresco sin vísceras</b>				
Armenia, Mercar	6.200	6.400	6.333	=
Bogotá, D.C., Corabastos	5.800	6.800	6.333	++
Bogotá, D.C., Frigorífico Ble Ltda.	5.000	5.000	5.000	-
Bogotá, D.C., Frigorífico Guadalupe	5.400	6.000	5.800	+
Bogotá, D.C., Paloquemao	7.000	7.400	7.200	+
Bogotá, D.C., Plaza Las Flores	5.400	5.600	5.533	+
Cúcuta, Cenabastos	5.600	5.800	5.700	=
Ibagué, Plaza La 21	5.800	6.200	6.000	+
Palmira (Valle del Cauca)	6.000	6.200	6.100	-
Pasto, El Potrerillo	5.200	6.000	5.467	-
Tuluá (Valle del Cauca)	7.000	8.000	7.400	=
Villavicencio, CAV	5.400	6.000	5.800	-
<b>Rabadillas de pollo</b>				
Manizales, Centro Galerías	2.200	2.400	2.300	=

## TENDENCIAS

--- Variación mayor al -20 %	- Variación entre 0 % y -10 %	+ Variación entre 0 % y 10 %	+++ Variación mayor al 20 %
-- Variación entre -10 % y -20 %	= Variación igual a 0 %	++ Variación entre 10 % y 20 %	n. d. No determinado

**Cuadro 9.** Mercados mayoristas. Precios de venta de pescados 2020 (25 al 30 de abril)

Productos y mercados	Pesos por kilogramo				Tendencia	Productos y mercados	Pesos por kilogramo				Tendencia
	Mínimo	Máximo	Medio				Mínimo	Máximo	Medio		
<b>Almejas con concha</b>						<b>Bocachico importado congelado</b>					
Cali, Galería Alameda	7.000	8.000	7.667	=		Armenia, Mercar	8.600	9.000	8.800	=	
Cali, Santa Helena	7.000	8.000	7.533	=		Cali, Galería Alameda	9.000	10.000	9.500	=	
Medellín, Central Mayorista de Antioquia	7.600	7.700	7.667	=		Cali, Santa Helena	8.000	8.700	8.400	+	
<b>Almejas sin concha</b>						Cartagena, Bazurto	8.000	8.000	8.000	=	
Medellín, Central Mayorista de Antioquia	18.200	20.000	19.133	=		Cúcuta, La Nueva Sexta	8.000	8.500	8.125	+	
<b>Bagre rayado en postas congelado</b>						Manizales, Centro Galerías	7.000	7.000	7.000	=	
Bogotá, D.C., Paloquemao	23.000	24.000	23.667	+		Medellín, Central Mayorista de Antioquia	8.800	9.000	8.867	-	
Medellín, Central Mayorista de Antioquia	22.000	23.000	22.667	=		Montería, Mercado del Sur	8.400	8.600	8.525	+	
Villavicencio, CAV	18.000	20.000	19.250	+		Palmira (Valle del Cauca)	8.000	8.500	8.125	+	
<b>Bagre rayado entero congelado</b>						Pereira, Mercasa	6.600	7.000	6.783	=	
Bogotá, D.C., Plaza Las Flores	12.800	13.200	12.933	-		Popayán, Plaza de mercado del barrio Bolívar	8.500	8.600	8.533	-	
Cali, Galería Alameda	18.000	24.000	21.333	-		Santa Marta (Magdalena)	8.000	8.000	8.000	n.d.	
Medellín, Central Mayorista de Antioquia	21.000	22.000	21.667	=		Sincelejo, Nuevo Mercado	7.500	7.500	7.500	=	
Palmira (Valle del Cauca)	19.500	21.000	20.000	-		Tuluá (Valle del Cauca)	9.000	10.000	9.500	=	
Pereira, Mercasa	19.800	21.000	20.600	-		<b>Cachama de cultivo fresca</b>					
Popayán, Plaza de mercado del barrio Bolívar	20.000	21.000	20.333	=		Arauca (Arauca)	11.000	12.000	11.417	++	
<b>Bagre rayado entero fresco</b>						Bogotá, D.C., Plaza Las Flores	6.400	6.800	6.667	=	
Arauca (Arauca)	11.000	12.000	11.333	n.d.		Bucaramanga, Centroabastos	8.800	8.800	8.800	=	
Bogotá, D.C., Paloquemao	20.000	21.600	20.933	-		Cúcuta, La Nueva Sexta	8.000	8.000	8.000	=	
Bogotá, D.C., Plaza Las Flores	13.600	14.000	13.867	-		Ibagué, Plaza La 21	7.600	7.600	7.600	+	
Bucaramanga, Centroabastos	12.800	14.400	13.511	-		Montería, Mercado del Sur	7.200	7.500	7.325	-	
Cúcuta, La Nueva Sexta	14.000	16.000	15.333	+		Neiva, Surabastos	7.200	7.200	7.200	+	
Florencia (Cauquetá)	16.000	16.000	16.000	=		Villavicencio, CAV	7.000	8.000	7.625	=	
Ibagué, Plaza La 21	14.000	14.400	14.267	=		<b>Calamar anillos</b>					
Villavicencio, CAV	14.000	16.000	15.000	-		Bogotá, D.C., Corabastos	22.000	23.000	22.333	+	
<b>Basa, filete congelado importado</b>						Bogotá, D.C., Paloquemao	25.000	26.000	25.533	-	
Bogotá, D.C., Corabastos	9.500	10.000	9.725	-		Cali, Galería Alameda	17.000	21.600	19.533	+	
Bogotá, D.C., Paloquemao	11.800	12.000	11.933	+		Cali, Santa Helena	21.000	25.000	23.000	-	
Bogotá, D.C., Plaza Las Flores	8.500	8.600	8.533	++		Medellín, Central Mayorista de Antioquia	25.000	27.500	26.167	=	
Bucaramanga, Centroabastos	6.500	6.500	6.500	=		Tuluá (Valle del Cauca)	16.000	18.000	17.000	=	
Cali, Galería Alameda	10.000	11.500	10.833	+		<b>Calamar blanco entero</b>					
Cali, Santa Helena	9.700	10.700	10.267	+		Bogotá, D.C., Corabastos	13.500	14.000	13.767	+	
Cúcuta, La Nueva Sexta	7.500	8.000	7.875	-		Bogotá, D.C., Paloquemao	13.000	13.600	13.200	+	
Medellín, Central Mayorista de Antioquia	10.000	11.000	10.667	-		Cali, Galería Alameda	12.000	15.000	13.333	-	
Palmira (Valle del Cauca)	10.000	10.500	10.125	-		Cali, Santa Helena	12.000	13.500	12.833	-	
<b>Blanquillo entero fresco</b>						Palmira (Valle del Cauca)	12.000	13.000	12.667	+	
Bucaramanga, Centroabastos	11.200	12.000	11.733	=		Tuluá (Valle del Cauca)	12.000	15.000	13.500	=	
<b>Bocachico criollo fresco</b>						<b>Calamar morado entero</b>					
Arauca (Arauca)	10.000	10.000	10.000	n.d.		Tuluá (Valle del Cauca)	17.000	18.000	17.500	=	
Cúcuta, La Nueva Sexta	10.000	10.000	10.000	+		<b>Camarón tigre precocido seco</b>					
Neiva, Surabastos	12.000	16.000	14.000	+		Bogotá, D.C., Paloquemao	32.000	32.800	32.267	+	
Villavicencio, CAV	12.000	14.000	13.333	++		Cali, Galería Alameda	28.000	32.000	30.000	+	
						Cali, Santa Helena	27.000	31.000	28.667	=	
						Medellín, Central Mayorista de Antioquia	36.000	36.000	36.000	=	

# BOLETÍN SEMANAL PRECIOS MAYORISTAS

**Cuadro 9.** Mercados mayoristas. Precios de venta de pescados (continuación)  
2020 (25 al 30 de abril)

Productos y mercados	Pesos por kilogramo			
	Mínimo	Máximo	Medio	Tendencia
<b>Camarón tigre precocido seco (continuación)</b>				
Popayán, Plaza de mercado del barrio Bolívar	33.000	34.000	33.667	-
Tuluá (Valle del Cauca)	30.000	30.000	30.000	=
<b>Camarón tití precocido seco</b>				
Armenia, Mercar	24.000	26.000	25.000	=
Bogotá, D.C., Corabastos	27.500	28.000	27.833	+
Bogotá, D.C., Paloquemao	29.000	30.000	29.667	-
Pereira, Mercasa	16.000	17.000	16.333	+
Popayán, Plaza de mercado del barrio Bolívar	16.800	17.000	16.933	-
Santa Marta (Magdalena)	22.000	22.000	22.000	n.d.
<b>Cazuela de mariscos (paquete)</b>				
Bogotá, D.C., Corabastos	11.000	11.500	11.225	+
Bogotá, D.C., Paloquemao	14.000	16.000	15.067	++
Medellín, Central Mayorista de Antioquia	24.000	26.000	24.667	-
<b>Corvina, filete congelado nacional</b>				
Buenaventura (Valle del Cauca)	30.000	36.000	33.000	=
Cali, Galería Alameda	38.000	42.000	40.000	+
Cali, Santa Helena	34.000	38.000	36.000	=
<b>Langostino U12</b>				
Bogotá, D.C., Paloquemao	70.000	72.000	71.333	-
Cali, Galería Alameda	65.000	70.000	66.667	=
Medellín, Central Mayorista de Antioquia	92.000	95.000	94.000	=
<b>Langostino 16-20</b>				
Bogotá, D.C., Corabastos	65.000	68.000	66.250	+
Bogotá, D.C., Paloquemao	68.000	72.000	69.333	=
Buenaventura (Valle del Cauca)	40.000	40.000	40.000	+
Cali, Santa Helena	55.000	60.000	57.667	=
Medellín, Central Mayorista de Antioquia	68.000	72.000	70.667	=
<b>Merluza, filete importado</b>				
Medellín, Central Mayorista de Antioquia	12.500	13.500	13.167	=
Palmira (Valle del Cauca)	13.500	14.000	13.667	+
<b>Merluza, filete nacional</b>				
Bogotá, D.C., Corabastos	35.800	37.000	36.200	+
Bogotá, D.C., Paloquemao	32.000	34.000	32.667	-
Cali, Galería Alameda	33.000	36.000	34.667	+
Cali, Santa Helena	31.000	36.000	33.667	+
<b>Mojarra lora entera congelada</b>				
Armenia, Mercar	11.600	12.000	11.800	=
Cartagena, Bazurto	7.500	7.500	7.500	+
<b>Mojarra lora entera fresca</b>				
Montería, Mercado del Sur	7.600	7.800	7.700	+
Sincelejo, Nuevo Mercado	7.000	7.000	7.000	=
<b>Nicuro fresco</b>				
Bogotá, D.C., Plaza Las Flores	7.200	7.600	7.333	-
<b>Palmitos de mar</b>				
Bogotá, D.C., Corabastos	10.000	11.000	10.600	+
Bogotá, D.C., Paloquemao	11.600	12.000	11.867	+
Medellín, Central Mayorista de Antioquia	11.500	12.400	11.800	-
<b>Pargo rojo entero congelado</b>				
Armenia, Mercar	18.000	19.000	18.500	-
Bogotá, D.C., Corabastos	28.800	30.000	29.450	-
Cali, Galería Alameda	20.000	22.000	21.200	-
Cali, Santa Helena	18.000	20.000	18.833	+
Medellín, Central Mayorista de Antioquia	29.000	30.000	29.667	=
Palmira (Valle del Cauca)	17.500	18.500	17.875	+
Tuluá (Valle del Cauca)	22.000	22.000	22.000	=
<b>Pargo rojo platero</b>				
Buenaventura (Valle del Cauca)	22.000	22.000	22.000	+
Popayán, Plaza de mercado del barrio Bolívar	17.000	17.000	17.000	-
<b>Pescado cabezas</b>				
Bogotá, D.C., Paloquemao	6.000	7.000	6.333	-
Cali, Galería Alameda	5.000	6.000	5.500	=
Cali, Santa Helena	5.000	6.000	5.500	=
Palmira (Valle del Cauca)	6.000	7.000	6.500	-
Pereira, Mercasa	3.000	3.000	3.000	=
Popayán, Plaza de mercado del barrio Bolívar	4.600	4.600	4.600	=
<b>Róbalo, filete congelado</b>				
Medellín, Central Mayorista de Antioquia	37.000	38.000	37.333	=
<b>Salmón, filete congelado</b>				
Armenia, Mercar	38.000	40.000	39.000	=
Bogotá, D.C., Corabastos	36.000	37.000	36.250	+
Bogotá, D.C., Paloquemao	36.000	38.000	37.333	-
Cali, Galería Alameda	38.000	40.000	39.000	=
Cali, Santa Helena	35.000	38.000	36.000	+
Medellín, Central Mayorista de Antioquia	37.000	37.000	37.000	=
Palmira (Valle del Cauca)	36.000	37.500	36.625	+
Popayán, Plaza de mercado del barrio Bolívar	36.000	38.000	37.333	-
<b>Sierra entera congelada</b>				
Bogotá, D.C., Corabastos	13.500	14.000	13.825	+
Bogotá, D.C., Paloquemao	15.600	16.000	15.867	+
Bogotá, D.C., Plaza Las Flores	13.500	14.000	13.667	+
Buenaventura (Valle del Cauca)	12.000	13.000	12.333	+
Cali, Galería Alameda	15.000	18.000	16.333	-
Cali, Santa Helena	13.000	16.000	14.333	+

**Cuadro 9.** Mercados mayoristas. Precios de venta de pescados (conclusión) 2020 (25 al 30 de abril)

Productos y mercados	Pesos por kilogramo				Tendencia	Productos y mercados	Pesos por kilogramo				Tendencia
	Mínimo	Máximo	Medio	Precios			Mínimo	Máximo	Medio	Precios	
<b>Sierra entera congelada (continuación)</b>						<b>Tilapia roja entera fresca (continuación)</b>					
Medellín, Central Mayorista de Antioquia	15.000	15.000	15.000		=	Bucaramanga, Centroabastos	8.800	8.800	8.800		-
Palmira (Valle del Cauca)	13.500	14.500	13.875		+	Cartagena, Bazurto	8.500	9.000	8.750		n.d.
Pereira, Mercasa	15.000	16.100	15.367		=	Cúcuta, La Nueva Sexta	8.000	8.000	8.000		-
Santa Marta (Magdalena)	14.000	15.000	14.667		n.d.	Florencia (Caquetá)	9.000	9.000	9.000		=
<b>Tilapia, filete congelado</b>						Ibagué, Plaza La 21	7.600	7.840	7.680		-
Bogotá, D.C., Corabastos	14.600	15.000	14.850		+	Montería, Mercado del Sur	8.000	8.000	8.000		=
Cali, Galería Alameda	14.000	16.000	15.000		-	Neiva, Surabastos	7.200	7.200	7.200		+
Cali, Santa Helena	13.000	14.000	13.500		+	Villavicencio, CAV	8.000	9.000	8.750		-
Medellín, Central Mayorista de Antioquia	12.000	13.000	12.333		=	<b>Toyo blanco, filete congelado</b>					
Palmira (Valle del Cauca)	13.000	14.000	13.500		=	Bogotá, D.C., Corabastos	15.000	16.000	15.667		-
Popayán, Plaza de mercado del barrio Bolívar	12.800	12.800	12.800		-	Bogotá, D.C., Paloquemao	15.600	16.000	15.867		-
Tuluá (Valle del Cauca)	14.000	14.800	14.400		=	Cali, Santa Helena	13.500	14.000	13.833		+
<b>Tilapia, lomitos</b>						Palmira (Valle del Cauca)	13.000	14.000	13.625		+
Medellín, Central Mayorista de Antioquia	7.800	8.200	8.067		=	Popayán, Plaza de mercado del barrio Bolívar	12.600	12.800	12.667		=
<b>Tilapia roja entera congelada</b>						Tuluá (Valle del Cauca)	15.000	16.000	15.500		=
Cali, Galería Alameda	10.000	13.000	11.667		=	<b>Trucha en corte mariposa</b>					
Cali, Santa Helena	10.000	11.500	10.833		=	Armenia, Mercar	15.000	15.200	15.100		=
Cartagena, Bazurto	8.000	9.000	8.500		=	Bogotá, D.C., Corabastos	14.000	14.800	14.325		-
Medellín, Central Mayorista de Antioquia	12.000	12.000	12.000		=	Bogotá, D.C., Paloquemao	16.000	16.000	16.000		=
Palmira (Valle del Cauca)	10.000	11.000	10.625		=	Bogotá, D.C., Plaza Las Flores	13.000	14.000	13.667		-
Pasto, El Potrerillo	10.000	12.000	11.000		+	Cali, Galería Alameda	16.000	17.800	16.767		+
Pereira, Mercasa	9.400	10.500	9.967		+	Cali, Santa Helena	16.000	17.000	16.500		=
Popayán, Plaza de mercado del barrio Bolívar	10.400	10.400	10.400		=	Manizales, Centro Galerías	15.000	15.500	15.167		=
Tuluá (Valle del Cauca)	11.000	12.000	11.500		=	Medellín, Central Mayorista de Antioquia	16.000	17.000	16.333		=
<b>Tilapia roja entera fresca</b>						Palmira (Valle del Cauca)	15.500	16.500	15.875		+
Arauca (Arauca)	11.000	11.000	11.000		n.d.	Pereira, Mercasa	15.000	16.000	15.500		=
Bogotá, D.C., Paloquemao	9.400	10.000	9.667		+	Popayán, Plaza de mercado del barrio Bolívar	14.800	15.000	14.867		=
Bogotá, D.C., Plaza Las Flores	7.200	7.600	7.467		+	<b>Trucha entera fresca</b>					
						Pasto, El Potrerillo	12.000	12.000	12.000		=

**TENDENCIAS**

---	-	+	+++
Variación mayor al -20 %	Variación entre 0 % y -10 %	Variación entre 0 % y 10 %	Variación mayor al 20 %
--	=	++	n. d.
Variación entre -10 % y -20 %	Variación igual a 0 %	Variación entre 10 % y 20 %	No determinado

# BOLETÍN SEMANAL PRECIOS MAYORISTAS

**Cuadro 10.** Mercados mayoristas. Precios de venta de productos procesados 2020 (25 al 30 de abril)

Productos y mercados	Pesos por kilogramo				Tendencia	Productos y mercados	Pesos por kilogramo				Tendencia
	Mínimo	Máximo	Medio				Mínimo	Máximo	Medio		
<b>Aceite girasol</b>						<b>Avena en hojuelas (continuación)</b>					
Cartagena, Bazaruto	7.685	7.870	7.801		+	Ibagué, Plaza La 21	7.600	7.767	7.675		+
Medellín, Central Mayorista de Antioquia	10.583	10.667	10.625		=	Neiva, Surabastos	7.665	7.716	7.699		+
Montería, Mercado del Sur	7.870	7.963	7.898		=	Palmira (Valle del Cauca)	7.896	8.250	8.023		+
<b>Aceite vegetal mezcla</b>						Pereira, Mercasa	7.100	8.250	7.675		=
Armenia, Mercar	6.625	6.850	6.738		=	Popayán, Plaza de mercado del barrio Bolívar	6.417	6.500	6.472		=
Bogotá, D.C., Corabastos	5.833	6.000	5.939		+	Santa Marta (Magdalena)	6.771	7.083	6.901		=
Bogotá, D.C., Paloquemao	5.500	5.750	5.639		-	Tuluá (Valle del Cauca)	6.740	7.521	7.115		+
Bogotá, D.C., Plaza España	6.000	6.167	6.100		+	Villavicencio, CAV	7.760	7.760	7.760		+
Bucaramanga, Centroabastos	5.491	6.556	5.934		=	<b>Avena molida</b>					
Bucaramanga, Mercados del centro	5.407	6.444	5.972		-	Bogotá, D.C., Corabastos	7.650	7.750	7.683		-
Buenaventura (Valle del Cauca)	5.308	5.792	5.601		=	Bogotá, D.C., Paloquemao	7.667	7.833	7.722		-
Cali, La Floresta	6.000	6.800	6.433		+	Bogotá, D.C., Plaza España	7.650	7.771	7.696		+
Cali, Santa Helena	6.000	6.583	6.258		+	Cali, La Floresta	8.000	8.000	8.000		+
Cali, Siloé	6.200	6.800	6.513		+	Cali, Santa Helena	7.750	8.000	7.917		=
Cartagena, Bazaruto	5.000	5.083	5.056		-	Cali, Siloé	8.000	8.000	8.000		=
Cartago (Valle del Cauca)	5.250	5.750	5.528		=	Ibagué, Plaza La 21	7.600	7.767	7.675		+
Florencia (Cauquetá)	5.083	5.083	5.083		+	Neiva, Surabastos	7.665	7.716	7.699		+
Ibagué, Plaza La 21	5.500	5.625	5.564		+	Palmira (Valle del Cauca)	7.896	8.250	8.023		+
Manizales, Centro Galerías	5.900	6.500	6.067		n.d.	Pereira, Mercasa	7.100	8.250	7.675		=
Medellín, Central Mayorista de Antioquia	5.167	5.208	5.181		=	Popayán, Plaza de mercado del barrio Bolívar	6.500	6.583	6.528		=
Montería, Mercado del Sur	4.375	4.667	4.527		=	Tuluá (Valle del Cauca)	6.667	7.521	7.090		+
Neiva, Surabastos	5.167	5.500	5.333		-	Villavicencio, CAV	7.760	7.760	7.760		+
Palmira (Valle del Cauca)	6.000	6.617	6.309		+	<b>Azúcar morena</b>					
Pasto, El Potrerillo	4.250	4.500	4.354		=	Bogotá, D.C., Corabastos	2.560	2.640	2.610		-
Pereira, Mercasa	5.650	5.965	5.808		+	Bogotá, D.C., Plaza España	2.640	2.712	2.670		-
Popayán, Plaza de mercado del barrio Bolívar	4.417	4.583	4.486		+	Cali, La Floresta	2.640	2.720	2.667		+
Santa Marta (Magdalena)	5.817	6.200	5.969		=	Cali, Santa Helena	2.520	2.600	2.547		+
Tuluá (Valle del Cauca)	5.833	7.258	6.597		++	Cali, Siloé	2.800	2.880	2.840		-
Villavicencio, CAV	6.125	6.500	6.313		=	Cartago (Valle del Cauca)	2.560	2.800	2.680		=
<b>Arveja enlatada</b>						Ibagué, Plaza La 21	2.540	2.600	2.584		-
Medellín, Central Mayorista de Antioquia	6.897	7.040	6.980		-	Medellín, Central Mayorista de Antioquia	2.800	2.800	2.800		-
Pereira, Mercasa	7.236	7.350	7.293		=	Tuluá (Valle del Cauca)	2.508	2.692	2.576		=
Santa Marta (Magdalena)	6.452	6.452	6.452		=	Villavicencio, CAV	2.940	3.000	2.970		-
<b>Avena en hojuelas</b>						<b>Azúcar refinada</b>					
Armenia, Mercar	7.250	7.646	7.465		=	Bucaramanga, Centroabastos	2.808	2.884	2.849		-
Bogotá, D.C., Corabastos	7.650	7.750	7.683		-	Bucaramanga, Mercados del centro	2.800	3.040	2.947		+
Bogotá, D.C., Paloquemao	7.667	7.833	7.722		-	Cartagena, Bazaruto	2.560	2.800	2.640		-
Bogotá, D.C., Plaza España	7.650	7.771	7.696		+	Ibagué, Plaza La 21	2.552	2.640	2.597		-
Bucaramanga, Centroabastos	7.176	7.222	7.199		=	Medellín, Central Mayorista de Antioquia	2.800	2.800	2.800		=
Bucaramanga, Mercados del centro	6.852	7.099	6.975		+	Montería, Mercado del Sur	2.310	2.340	2.323		-
Cali, La Floresta	7.750	8.000	7.833		=	Neiva, Surabastos	2.440	2.500	2.470		-
Cali, Santa Helena	7.750	8.000	7.917		+	Pasto, El Potrerillo	2.520	2.600	2.560		+
Cali, Siloé	8.000	8.000	8.000		=	Santa Marta (Magdalena)	2.560	2.720	2.640		=
Cartagena, Bazaruto	7.083	7.500	7.396		=	Villavicencio, CAV	2.960	3.020	2.990		+
Cartago (Valle del Cauca)	7.292	7.500	7.417		=						

**Cuadro 10.** Mercados mayoristas. Precios de venta de productos procesados (continuación)  
2020 (25 al 30 de abril)

Productos y mercados	Pesos por kilogramo				Tendencia	Productos y mercados	Pesos por kilogramo				Tendencia
	Mínimo	Máximo	Medio				Mínimo	Máximo	Medio		
<b>Azúcar sulfitada</b>						<b>Café molido (continuación)</b>					
Armenia, Mercar	2.460	2.560	2.507		=	Bucaramanga, Mercados del centro	16.225	17.200	16.808		=
Bogotá, D.C., Corabastos	2.440	2.480	2.465		-	Cali, La Floresta	16.000	16.400	16.267		=
Bogotá, D.C., Paloquemao	2.880	3.040	2.987		-	Cali, Santa Helena	15.840	16.000	15.947		+
Bogotá, D.C., Plaza España	2.600	2.636	2.623		-	Cali, Siloé	16.400	16.400	16.400		+
Bucaramanga, Centroabastos	2.476	2.602	2.539		-	Cartagena, Bazurto	15.833	17.000	16.208		-
Bucaramanga, Mercados del centro	2.700	2.760	2.720		+	Cartago (Valle del Cauca)	15.000	15.600	15.267		+
Buenaventura (Valle del Cauca)	2.540	2.600	2.570		=	Florencia (Caquetá)	17.000	17.000	17.000		-
Cali, La Floresta	2.400	2.440	2.427		=	Ibagué, Plaza La 21	17.400	17.600	17.467		-
Cali, Santa Helena	2.360	2.400	2.387		=	Manizales, Centro Galerías	15.600	16.600	16.050		=
Cali, Siloé	2.400	2.440	2.420		=	Medellín, Central Mayorista de Antioquia	19.875	20.000	19.958		+
Cartagena, Bazurto	2.320	2.400	2.360		-	Montería, Mercado del Sur	18.400	19.600	19.100		=
Cartago (Valle del Cauca)	2.120	2.240	2.173		=	Neiva, Surabastos	16.667	17.083	16.938		+
Ibagué, Plaza La 21	2.400	2.480	2.427		-	Palmira (Valle del Cauca)	15.800	16.100	15.950		+
Manizales, Centro Galerías	2.700	2.800	2.740		+	Popayán, Plaza de mercado del barrio Bolívar	15.760	16.000	15.867		+
Medellín, Central Mayorista de Antioquia	2.400	2.420	2.407		-	Santa Marta (Magdalena)	15.600	18.000	17.099		+
Palmira (Valle del Cauca)	2.500	2.600	2.565		-	Tuluá (Valle del Cauca)	14.500	15.000	14.793		=
Popayán, Plaza de mercado del barrio Bolívar	2.300	2.400	2.333		+						
Santa Marta (Magdalena)	2.180	2.240	2.200		=	<b>Chocolate amargo</b>					
Tuluá (Valle del Cauca)	2.160	2.260	2.226		=	Armenia, Mercar	24.413	24.792	24.602		=
Villavicencio, CAV	2.600	2.650	2.625		=	Buenaventura (Valle del Cauca)	22.820	22.876	22.848		+
<b>Bocadillo veleño</b>						Cali, La Floresta	22.000	22.000	22.000		+
Bogotá, D.C., Corabastos	264	278	273		-	Cali, Santa Helena	21.600	22.000	21.867		-
Bogotá, D.C., Paloquemao	278	278	278		+	Cali, Siloé	22.000	22.400	22.200		=
Villavicencio, CAV	250	250	250		n.d.	Cartago (Valle del Cauca)	21.200	22.000	21.600		+
<b>Café instantáneo</b>						Ibagué, Plaza La 21	22.400	24.000	23.300		+
Bogotá, D.C., Corabastos	77.941	79.804	78.762		-	Manizales, Centro Galerías	22.800	24.000	23.700		+
Bogotá, D.C., Plaza España	81.373	82.059	81.716		-	Medellín, Central Mayorista de Antioquia	21.000	21.200	21.107		=
Buenaventura (Valle del Cauca)	87.484	90.588	89.532		+	Palmira (Valle del Cauca)	22.000	22.400	22.200		+
Cali, La Floresta	93.333	96.000	95.111		-	Pasto, El Potrerillo	21.760	22.000	21.880		=
Cali, Santa Helena	89.542	91.503	90.545		-	Popayán, Plaza de mercado del barrio Bolívar	21.720	21.840	21.787		+
Cali, Siloé	96.000	96.000	96.000		=	Tuluá (Valle del Cauca)	20.800	22.248	21.283		=
Cartago (Valle del Cauca)	73.000	80.000	76.972		+	<b>Chocolate dulce</b>					
Florencia (Caquetá)	78.431	79.902	79.167		-	Bogotá, D.C., Corabastos	10.583	10.692	10.642		-
Medellín, Central Mayorista de Antioquia	84.967	86.275	85.621		=	Bogotá, D.C., Plaza España	10.617	10.667	10.636		-
Neiva, Surabastos	70.588	73.529	72.549		-	Bucaramanga, Centroabastos	10.080	10.520	10.300		=
Palmira (Valle del Cauca)	92.353	93.268	92.843		-	Bucaramanga, Mercados del centro	9.800	10.076	9.959		+
Pasto, El Potrerillo	87.582	88.889	88.235		+	Cartagena, Bazurto	15.000	15.000	15.000		+
Popayán, Plaza de mercado del barrio Bolívar	90.196	90.850	90.414		+	Florencia (Caquetá)	10.840	10.880	10.860		-
Santa Marta (Magdalena)	79.902	85.784	82.230		-	Ibagué, Plaza La 21	10.100	10.800	10.520		+
Tuluá (Valle del Cauca)	84.967	89.281	87.190		=	Montería, Mercado del Sur	14.000	14.500	14.175		=
<b>Café molido</b>						Neiva, Surabastos	11.000	11.042	11.021		+
Armenia, Mercar	16.000	16.400	16.133		=	Santa Marta (Magdalena)	10.250	10.333	10.292		=
Bogotá, D.C., Corabastos	16.333	16.500	16.400		-	Villavicencio, CAV	10.258	11.054	10.656		+
Bogotá, D.C., Paloquemao	16.000	16.333	16.200		+	<b>Chocolate instantáneo</b>					
Bogotá, D.C., Plaza España	16.333	16.500	16.406		+	Medellín, Central Mayorista de Antioquia	19.182	19.437	19.331		+
Bucaramanga, Centroabastos	16.817	17.917	17.344		=						



# BOLETÍN SEMANAL PRECIOS MAYORISTAS

**Cuadro 10.** Mercados mayoristas. Precios de venta de productos procesados (continuación)  
2020 (25 al 30 de abril)

Productos y mercados	Pesos por kilogramo				Tendencia	Productos y mercados	Pesos por kilogramo				Tendencia
	Mínimo	Máximo	Medio				Mínimo	Máximo	Medio		
<b>Color (bolsita)</b>						<b>Galletas saladas (continuación)</b>					
Ibagué, Plaza La 21	24.000	26.000	24.667	=		Pereira, Mercasa	8.884	9.670	9.194	=	
Medellín, Central Mayorista de Antioquia	18.333	19.048	18.611	+		Popayán, Plaza de mercado del barrio Bolívar	10.417	10.569	10.514	=	
Neiva, Surabastos	16.000	16.375	16.208	+		Santa Marta (Magdalena)	11.250	11.667	11.444	++	
Pereira, Mercasa	21.625	23.750	22.688	=		Tuluá (Valle del Cauca)	10.181	11.104	10.613	=	
						Villavicencio, CAV	10.215	11.111	10.663	=	
<b>Fécula de maíz</b>						<b>Gelatina</b>					
Armenia, Mercar	18.426	19.228	18.768	=		Bogotá, D.C., Corabastos	21.250	21.875	21.667	-	
Bogotá, D.C., Corabastos	16.316	16.447	16.393	-		Bogotá, D.C., Plaza España	21.875	22.396	22.188	+	
Bucaramanga, Centroabastos	18.158	18.882	18.618	=		Bucaramanga, Centroabastos	23.438	25.313	24.375	=	
Bucaramanga, Mercados del centro	17.908	18.421	18.206	=		Bucaramanga, Mercados del centro	21.979	24.010	23.142	+	
Montería, Mercado del Sur	13.556	13.889	13.722	=		Buenaventura (Valle del Cauca)	23.099	23.177	23.151	=	
Neiva, Surabastos	18.421	18.750	18.586	-		Cali, La Floresta	23.958	25.000	24.653	=	
Pasto, El Potrerillo	15.132	15.263	15.197	=		Cali, Santa Helena	23.958	25.000	24.653	-	
Popayán, Plaza de mercado del barrio Bolívar	16.579	16.875	16.743	+		Cali, Siloé	23.958	25.000	24.479	=	
Santa Marta (Magdalena)	20.278	20.278	20.278	=		Cartagena, Bazarro	23.958	25.000	24.306	-	
						Cartago (Valle del Cauca)	20.833	22.500	21.736	=	
<b>Frijol enlatado</b>						Ibagué, Plaza La 21	21.146	22.708	22.109	+	
Medellín, Central Mayorista de Antioquia	9.073	11.638	10.360	=		Manizales, Centro Galerías	24.479	25.000	24.653	+	
						Medellín, Central Mayorista de Antioquia	20.938	21.146	21.042	=	
<b>Galletas dulces redondas con crema</b>						Neiva, Surabastos	22.396	25.000	23.568	-	
Bogotá, D.C., Plaza España	11.747	11.968	11.854	-		Palmira (Valle del Cauca)	24.948	26.458	25.664	-	
Bucaramanga, Centroabastos	13.213	13.524	13.368	+		Pasto, El Potrerillo	20.833	21.875	21.354	=	
Bucaramanga, Mercados del centro	12.655	12.821	12.731	=		Pereira, Mercasa	22.656	23.125	22.891	=	
Cartagena, Bazarro	11.667	12.500	11.944	-		Popayán, Plaza de mercado del barrio Bolívar	23.438	24.063	23.819	+	
Ibagué, Plaza La 21	11.750	12.250	11.958	-		Santa Marta (Magdalena)	23.958	25.000	24.479	=	
Pereira, Mercasa	10.667	10.833	10.750	=		Tuluá (Valle del Cauca)	20.729	21.250	21.007	+	
Santa Marta (Magdalena)	9.861	10.000	9.931	=							
<b>Galletas saladas</b>						<b>Harina de trigo</b>					
Armenia, Mercar	11.333	11.528	11.431	=		Armenia, Mercar	1.920	2.000	1.965	=	
Bogotá, D.C., Corabastos	9.259	9.524	9.438	+		Bogotá, D.C., Corabastos	1.920	1.960	1.936	+	
Bogotá, D.C., Paloquemao	9.656	9.788	9.744	-		Bogotá, D.C., Paloquemao	1.960	1.980	1.967	+	
Bogotá, D.C., Plaza España	9.788	10.185	10.009	-		Bogotá, D.C., Plaza España	1.920	1.960	1.947	+	
Bucaramanga, Centroabastos	11.389	11.521	11.455	+		Bucaramanga, Centroabastos	2.640	2.892	2.745	=	
Bucaramanga, Mercados del centro	11.292	11.500	11.396	=		Bucaramanga, Mercados del centro	2.640	2.760	2.707	=	
Buenaventura (Valle del Cauca)	10.000	10.347	10.231	+		Cali, La Floresta	3.100	3.200	3.167	+	
Cali, La Floresta	11.000	11.111	11.037	-		Cali, Santa Helena	3.040	3.200	3.147	=	
Cali, Santa Helena	11.000	11.333	11.111	-		Cali, Siloé	3.080	3.200	3.140	+	
Cali, Siloé	11.111	11.333	11.222	+		Cartagena, Bazarro	1.860	1.880	1.865	-	
Cartagena, Bazarro	7.576	7.765	7.670	=		Cartago (Valle del Cauca)	2.400	2.560	2.507	+++	
Cartago (Valle del Cauca)	10.722	11.111	10.935	+		Florencia (Caquetá)	2.000	2.080	2.040	+	
Florencia (Caquetá)	10.972	10.972	10.972	+		Ibagué, Plaza La 21	1.960	2.064	2.003	n.d.	
Ibagué, Plaza La 21	9.764	9.889	9.838	-		Medellín, Central Mayorista de Antioquia	2.936	2.960	2.952	+	
Medellín, Central Mayorista de Antioquia	8.617	9.722	9.161	-		Montería, Mercado del Sur	2.080	2.160	2.124	-	
Montería, Mercado del Sur	8.106	8.333	8.182	=		Palmira (Valle del Cauca)	3.200	3.380	3.312	+	
Neiva, Surabastos	10.833	11.111	10.944	-		Pasto, El Potrerillo	1.920	2.000	1.960	=	
Palmira (Valle del Cauca)	12.000	12.333	12.146	-		Pereira, Mercasa	2.888	3.052	2.950	=	
Pasto, El Potrerillo	10.351	10.482	10.417	=							

**Cuadro 10.** Mercados mayoristas. Precios de venta de productos procesados (continuación)  
2020 (25 al 30 de abril)

Productos y mercados	Pesos por kilogramo				Tendencia	Productos y mercados	Pesos por kilogramo				Tendencia
	Mínimo	Máximo	Medio				Mínimo	Máximo	Medio		
<b>Harina de trigo (continuación)</b>						<b>Jugo instantáneo (sobre)(continuación)</b>					
Popayán, Plaza de mercado del barrio Bolívar	2.120	2.160	2.147		++	Montería, Mercado del Sur	23.611	24.444	23.889		=
Santa Marta (Magdalena)	1.840	1.840	1.840		=	Palmira (Valle del Cauca)	23.889	24.167	24.028		+
Tuluá (Valle del Cauca)	2.240	2.440	2.333		+++	Pasto, El Potrerillo	25.000	25.000	25.000		=
Villavicencio, CAV	2.320	2.320	2.320		=	Popayán, Plaza de mercado del barrio Bolívar	23.333	23.889	23.611		=
<b>Harina precocida de maíz</b>						Santa Marta (Magdalena)	24.722	25.000	24.861		=
Arauca (Arauca)	5.000	5.167	5.083		+	Tuluá (Valle del Cauca)	23.889	24.583	24.120		=
Armenia, Mercar	2.708	3.167	2.908		=	Villavicencio, CAV	24.167	24.167	24.167		-
Bogotá, D.C., Corabastos	3.500	3.667	3.575		-	<b>Lomitos de atún en lata</b>					
Bogotá, D.C., Paloquemao	3.667	3.833	3.744		+	Armenia, Mercar	32.843	33.150	32.962		+++
Bogotá, D.C., Plaza España	3.475	3.500	3.492		+	Bogotá, D.C., Corabastos	20.588	20.833	20.695		+
Bucaramanga, Centroabastos	2.933	3.475	3.164		+	Bogotá, D.C., Plaza España	20.833	21.324	21.152		-
Bucaramanga, Mercados del centro	3.000	3.250	3.111		=	Bucaramanga, Centroabastos	25.490	26.458	26.042		=
Buenaventura (Valle del Cauca)	3.024	3.384	3.204		n.d.	Bucaramanga, Mercados del centro	25.735	29.461	27.386		+
Cali, La Floresta	3.250	3.417	3.333		+	Buenaventura (Valle del Cauca)	33.151	33.854	33.503		++
Cali, Santa Helena	3.120	3.280	3.200		-	Cali, La Floresta	18.627	18.995	18.873		=
Cali, Siloé	3.000	3.167	3.083		+	Cali, Santa Helena	21.446	21.446	21.446		-
Cartagena, Bazurto	3.333	3.417	3.354		-	Cali, Siloé	17.157	17.525	17.341		+
Cartago (Valle del Cauca)	3.040	3.400	3.233		+	Cartago (Valle del Cauca)	21.765	22.917	22.247		+
Ibagué, Plaza La 21	2.550	2.817	2.694		+	Medellín, Central Mayorista de Antioquia	22.059	22.059	22.059		+
Manizales, Centro Galerías	3.400	3.600	3.467		+	Montería, Mercado del Sur	23.529	23.836	23.643		=
Montería, Mercado del Sur	3.233	3.500	3.381		=	Neiva, Surabastos	25.980	26.471	26.307		+
Palmira (Valle del Cauca)	3.900	3.975	3.938		+	Palmira (Valle del Cauca)	21.446	21.936	21.722		+
Pasto, El Potrerillo	2.417	2.500	2.458		=	Pereira, Mercasa	25.000	26.118	25.475		+
Pereira, Mercasa	3.175	3.370	3.273		+	Popayán, Plaza de mercado del barrio Bolívar	23.571	23.810	23.730		=
Popayán, Plaza de mercado del barrio Bolívar	2.320	2.368	2.336		+	Tuluá (Valle del Cauca)	19.779	20.221	19.992		-
Santa Marta (Magdalena)	2.500	2.667	2.625		=	<b>Maíz enlatado</b>					
Tuluá (Valle del Cauca)	3.104	3.384	3.211		+	Medellín, Central Mayorista de Antioquia	9.838	9.934	9.886		=
Villavicencio, CAV	3.000	3.083	3.042		=	<b>Manteca</b>					
<b>Jugo de frutas</b>						Armenia, Mercar	5.133	5.320	5.251		=
Bucaramanga, Centroabastos	6.589	6.744	6.667		=	Bogotá, D.C., Corabastos	6.600	6.800	6.725		-
Bucaramanga, Mercados del centro	6.008	6.202	6.105		=	Bogotá, D.C., Plaza España	6.290	6.400	6.343		+
Cartagena, Bazurto	6.047	6.202	6.085		+	Buenaventura (Valle del Cauca)	5.435	5.520	5.468		=
Santa Marta (Magdalena)	5.891	5.891	5.891		-	Cartago (Valle del Cauca)	5.620	5.800	5.707		+
<b>Jugo instantáneo (sobre)</b>						Florencia (Caquetá)	5.600	5.650	5.625		+
Armenia, Mercar	28.611	29.167	28.889		=	Ibagué, Plaza La 21	4.540	4.970	4.805		-
Bogotá, D.C., Corabastos	30.000	32.000	30.667		-	Manizales, Centro Galerías	6.300	6.800	6.550		n.d.
Bogotá, D.C., Paloquemao	31.667	32.667	32.111		-	Neiva, Surabastos	5.200	5.600	5.375		-
Bogotá, D.C., Plaza España	32.000	32.667	32.222		-	Palmira (Valle del Cauca)	6.600	6.800	6.700		+
Buenaventura (Valle del Cauca)	24.167	26.389	25.185		+	Popayán, Plaza de mercado del barrio Bolívar	4.400	4.600	4.483		+
Cali, La Floresta	24.444	25.000	24.630		=	Tuluá (Valle del Cauca)	5.420	5.700	5.560		=
Cali, Santa Helena	23.889	24.167	24.074		=	<b>Margarina</b>					
Cali, Siloé	24.444	25.000	24.722		=	Armenia, Mercar	13.250	13.500	13.375		=
Cartagena, Bazurto	23.611	23.889	23.681		+	Bogotá, D.C., Corabastos	9.800	10.000	9.875		-
Cartago (Valle del Cauca)	25.000	26.389	25.463		+	Bogotá, D.C., Plaza España	9.900	10.180	10.027		-
Ibagué, Plaza La 21	23.611	24.444	23.854		-						
Medellín, Central Mayorista de Antioquia	24.444	25.000	24.630		=						

# BOLETÍN SEMANAL PRECIOS MAYORISTAS

**Cuadro 10.** Mercados mayoristas. Precios de venta de productos procesados (continuación)  
2020 (25 al 30 de abril)

Productos y mercados	Pesos por kilogramo				Tendencia	Productos y mercados	Pesos por kilogramo				Tendencia
	Mínimo	Máximo	Medio				Mínimo	Máximo	Medio		
<b>Margarina (continuación)</b>						<b>Panela cuadrada blanca (continuación)</b>					
Bucaramanga, Centroabastos	11.300	11.500	11.400	=		Santana (Boyacá)	2.617	2.736	2.678	+	
Buenaventura (Valle del Cauca)	16.290	16.530	16.410	=		Tunja, Complejo de Servicios del Sur	2.813	3.000	2.875	+	
Cali, La Floresta	17.800	18.000	17.933	=		Vélez (Santander)	2.642	2.725	2.685	-	
Cali, Siloé	17.600	18.000	17.800	-		<b>Panela cuadrada morena</b>					
Cartago (Valle del Cauca)	16.000	17.760	16.920	+		Ancuya (Nariño)	2.750	2.800	2.775	-	
Manizales, Centro Galerías	11.600	12.000	11.900	+		Bogotá, D.C., Corabastos	2.200	2.400	2.300	-	
Medellín, Central Mayorista de Antioquia	10.500	11.000	10.707	+		Bogotá, D.C., Paloquemao	2.200	2.300	2.250	-	
Neiva, Surabastos	7.800	8.200	8.000	-		Bogotá, D.C., Plaza España	2.200	2.265	2.222	-	
Palmira (Valle del Cauca)	17.700	18.000	17.805	-		Bogotá, D.C., Plaza Las Flores	3.250	3.350	3.283	-	
Pereira, Mercasa	15.533	17.280	16.407	+		Bucaramanga, Centroabastos	3.200	3.400	3.302	=	
Popayán, Plaza de mercado del barrio Bolívar	16.900	17.100	17.000	+		Bucaramanga, Mercados del centro	3.200	3.333	3.267	-	
Santa Marta (Magdalena)	12.417	12.917	12.583	=		Caparrapí (Cundinamarca)	2.200	2.400	2.292	-	
Tuluá (Valle del Cauca)	17.200	17.660	17.360	=		Charalá (Santander)	2.750	2.813	2.771	+	
Villavicencio, CAV	8.500	8.510	8.505	=		Consacá (Nariño)	2.750	2.800	2.775	-	
<b>Mayonesa doy pack</b>						Florencia (Caquetá)	2.467	2.467	2.467	+	
Armenia, Mercar	13.377	13.706	13.501	=		Güepsa (Santander)	2.617	2.717	2.657	-	
Bogotá, D.C., Corabastos	11.111	11.667	11.514	-		Moniquirá (Boyacá)	2.529	2.616	2.583	-	
Bogotá, D.C., Plaza España	11.611	11.944	11.741	-		Montería, Mercado del Sur	2.714	2.857	2.775	=	
Bucaramanga, Centroabastos	8.450	12.750	10.344	+		Neiva, Surabastos	3.800	4.000	3.900	+	
Bucaramanga, Mercados del centro	8.300	8.500	8.383	=		Nocaima (Cundinamarca)	2.300	2.400	2.367	-	
Buenaventura (Valle del Cauca)	17.083	17.500	17.239	-		Pasto, El Potrerillo	2.920	3.120	3.020	-	
Cali, La Floresta	12.083	12.667	12.472	=		Popayán, Plaza de mercado del barrio Bolívar	2.833	3.000	2.917	+	
Cali, Santa Helena	12.083	12.667	12.472	=		San Gil (Santander)	2.650	2.700	2.683	-	
Cali, Siloé	12.667	12.667	12.667	=		Santa Marta (Magdalena)	2.000	2.173	2.105	-	
Cartagena, Bazurto	10.833	11.389	11.181	+		Santana (Boyacá)	2.583	2.707	2.647	+	
Cartago (Valle del Cauca)	11.083	11.389	11.269	=		Tuluá (Valle del Cauca)	3.542	3.625	3.583	++	
Ibagué, Plaza La 21	9.000	10.000	9.250	=		Vélez (Santander)	2.600	2.692	2.648	-	
Medellín, Central Mayorista de Antioquia	9.722	10.278	10.046	=		Villavicencio, CAV	3.400	3.600	3.500	-	
Palmira (Valle del Cauca)	12.194	12.667	12.396	-		Villeta (Cundinamarca)	2.250	2.600	2.453	-	
Pereira, Mercasa	7.975	8.415	8.160	=		<b>Panela en pastilla</b>					
Popayán, Plaza de mercado del barrio Bolívar	16.009	18.860	17.485	+		Caparrapí (Cundinamarca)	2.375	2.500	2.438	-	
Santa Marta (Magdalena)	8.824	9.314	9.085	+		Nocaima (Cundinamarca)	2.500	2.600	2.550	-	
Tuluá (Valle del Cauca)	10.667	16.447	13.487	=		Villeta (Cundinamarca)	2.781	2.875	2.820	-	
Villavicencio, CAV	10.556	10.556	10.556	=		<b>Panela redonda morena</b>					
<b>Mostaza doy pack</b>						Ancuya (Nariño)	2.750	2.800	2.775	-	
Pereira, Mercasa	12.083	13.400	12.689	-		Armenia, Mercar	3.646	3.775	3.724	=	
<b>Panela cuadrada blanca</b>						Cali, La Floresta	4.083	4.167	4.111	+	
Bucaramanga, Centroabastos	3.143	3.429	3.286	=		Cali, Santa Helena	4.000	4.083	4.056	+	
Bucaramanga, Mercados del centro	3.214	3.379	3.293	=		Cali, Siloé	4.083	4.167	4.125	+	
Cartagena, Bazurto	2.643	2.714	2.679	-		Caparrapí (Cundinamarca)	2.300	2.300	2.300	-	
Charalá (Santander)	2.813	2.938	2.875	+		Cartago (Valle del Cauca)	3.333	3.417	3.361	++	
Güepsa (Santander)	2.658	2.750	2.700	-		Manizales, Centro Galerías	3.500	3.750	3.583	+	
Ibagué, Plaza La 21	3.278	3.361	3.324	-		Medellín, Central Mayorista de Antioquia	3.208	3.450	3.310	+	
Medellín, Central Mayorista de Antioquia	3.533	3.833	3.699	-		Montería, Mercado del Sur	3.000	3.300	3.200	=	
Moniquirá (Boyacá)	2.600	2.656	2.626	-		Palmira (Valle del Cauca)	2.917	3.000	2.938	+	
San Gil (Santander)	2.750	2.800	2.783	-		Sandoná (Nariño)	2.750	2.750	2.750	-	
						Sonsón (Antioquia)	2.708	2.917	2.847	+	

**Cuadro 10.** Mercados mayoristas. Precios de venta de productos procesados (continuación)  
2020 (25 al 30 de abril)

Productos y mercados	Pesos por kilogramo				Tendencia	Productos y mercados	Pesos por kilogramo				Tendencia
	Mínimo	Máximo	Medio	Precios			Mínimo	Máximo	Medio	Precios	
<b>Panela redonda morena (continuación)</b>						<b>Sal yodada (continuación)</b>					
Tuluá (Valle del Cauca)	3.333	3.442	3.383		++	Pereira, Mercasa	1.085	1.150	1.112		+
Yolombó (Antioquia)	2.708	3.250	2.915		-	Popayán, Plaza de mercado del barrio Bolívar	1.112	1.120	1.117		=
<b>Pastas alimenticias</b>						Santa Marta (Magdalena)	1.040	1.080	1.050		=
Arauca (Arauca)	2.792	2.867	2.829		=	Tuluá (Valle del Cauca)	1.032	1.112	1.069		=
Armenia, Mercar	5.000	5.167	5.083		=	Tunja, Complejo de Servicios del Sur	600	640	620		+
Bogotá, D.C., Corabastos	5.000	5.167	5.117		+	Villavicencio, CAV	1.100	1.100	1.100		=
Bogotá, D.C., Paloquemao	6.150	6.208	6.175		-	<b>Salsa de tomate doy pack</b>					
Bogotá, D.C., Plaza España	5.667	5.971	5.824		-	Armenia, Mercar	13.377	13.706	13.501		=
Bogotá, D.C., Plaza Las Flores	5.833	5.917	5.889		-	Bogotá, D.C., Corabastos	11.389	11.667	11.583		-
Bucaramanga, Centroabastos	5.560	5.840	5.720		=	Bogotá, D.C., Plaza España	11.611	11.944	11.741		-
Bucaramanga, Mercados del centro	5.480	5.600	5.560		=	Bucaramanga, Centroabastos	6.583	10.500	8.527		=
Buenaventura (Valle del Cauca)	4.938	5.479	5.174		-	Bucaramanga, Mercados del centro	6.483	6.667	6.567		=
Cali, La Floresta	5.208	5.417	5.347		+	Buenaventura (Valle del Cauca)	13.667	13.708	13.688		=
Cali, Santa Helena	5.333	5.583	5.417		+	Cali, La Floresta	12.083	12.667	12.472		=
Cali, Siloé	5.417	5.625	5.521		=	Cali, Santa Helena	12.083	12.667	12.472		=
Cartagena, Bazurto	4.667	5.000	4.833		+	Cali, Siloé	12.667	12.667	12.667		=
Cartago (Valle del Cauca)	4.833	5.333	5.056		+	Cartagena, Bazurto	10.833	11.389	11.181		+
Florencia (Caquetá)	3.167	3.250	3.208		-	Cartago (Valle del Cauca)	11.028	11.667	11.343		+
Ibagué, Plaza La 21	5.633	5.800	5.733		-	Ibagué, Plaza La 21	7.500	9.000	7.900		=
Medellín, Central Mayorista de Antioquia	5.667	5.833	5.778		+	Medellín, Central Mayorista de Antioquia	10.111	10.278	10.185		=
Montería, Mercado del Sur	5.200	5.280	5.240		=	Montería, Mercado del Sur	10.417	11.000	10.729		=
Neiva, Surabastos	5.833	6.000	5.938		=	Palmira (Valle del Cauca)	12.194	12.667	12.396		-
Palmira (Valle del Cauca)	5.917	6.200	6.058		+	Pasto, El Potrerillo	12.500	12.778	12.639		=
Pereira, Mercasa	5.367	5.917	5.708		=	Pereira, Mercasa	8.088	8.497	8.306		=
Popayán, Plaza de mercado del barrio Bolívar	5.000	5.167	5.056		=	Popayán, Plaza de mercado del barrio Bolívar	11.250	13.596	12.364		+
Santa Marta (Magdalena)	3.760	4.000	3.880		=	Santa Marta (Magdalena)	8.824	9.314	9.085		+
Tuluá (Valle del Cauca)	4.700	5.167	4.900		-	Tuluá (Valle del Cauca)	10.667	13.177	11.803		=
Villavicencio, CAV	5.750	5.833	5.792		=	Villavicencio, CAV	10.556	10.556	10.556		=
<b>Sal yodada</b>						<b>Sardinas en lata</b>					
Armenia, Mercar	1.080	1.104	1.091		=	Armenia, Mercar	12.206	12.500	12.353		=
Bogotá, D.C., Corabastos	580	600	595		-	Bogotá, D.C., Corabastos	9.804	10.000	9.946		-
Bogotá, D.C., Paloquemao	640	660	653		-	Bogotá, D.C., Plaza España	9.990	10.059	10.016		-
Bogotá, D.C., Plaza España	1.100	1.150	1.130		-	Buenaventura (Valle del Cauca)	7.475	7.578	7.527		-
Bucaramanga, Centroabastos	1.135	1.200	1.170		=	Bucaramanga, Centroabastos	8.824	9.069	8.938		-
Bucaramanga, Mercados del centro	1.130	1.250	1.190		=	Cali, La Floresta	10.294	10.392	10.359		+
Buenaventura (Valle del Cauca)	840	872	856		+	Cali, Siloé	7.598	7.843	7.721		+
Cali, La Floresta	1.200	1.240	1.213		-	Cartagena, Bazurto	8.088	8.235	8.137		+
Cali, Santa Helena	1.120	1.160	1.133		=	Cartago (Valle del Cauca)	9.804	10.588	10.196		=
Cali, Siloé	1.200	1.240	1.220		-	Medellín, Central Mayorista de Antioquia	8.824	8.824	8.824		+
Cartagena, Bazurto	640	680	650		=	Montería, Mercado del Sur	9.657	9.902	9.767		=
Cartago (Valle del Cauca)	1.040	1.144	1.101		+	Palmira (Valle del Cauca)	10.775	11.176	10.958		+
Ibagué, Plaza La 21	1.248	1.272	1.262		+	Pereira, Mercasa	12.137	12.706	12.359		+
Manizales, Centro Galerías	1.200	1.360	1.276		-	Popayán, Plaza de mercado del barrio Bolívar	9.020	9.127	9.072		+
Medellín, Central Mayorista de Antioquia	1.200	1.280	1.240		=	Santa Marta (Magdalena)	7.108	7.392	7.228		n.d.
Montería, Mercado del Sur	1.000	1.040	1.016		=	Tuluá (Valle del Cauca)	9.706	10.392	9.993		+
Neiva, Surabastos	1.280	1.320	1.290		+	Villavicencio, CAV	11.250	11.471	11.360		-
Palmira (Valle del Cauca)	1.120	1.160	1.140		-						
Pasto, El Potrerillo	1.048	1.048	1.048		-						

**Cuadro 10.** Mercados mayoristas. Precios de venta de productos procesados (conclusión) 2020 (25 al 30 de abril)

Productos y mercados	Pesos por kilogramo				Tendencia	Productos y mercados	Pesos por kilogramo				Tendencia
	Mínimo	Máximo	Medio	Precios			Mínimo	Máximo	Medio	Precios	
<b>Sopa de pollo (caja)</b>						<b>Vinagre</b>					
Bogotá, D.C., Corabastos	44.160	45.584	44.872		-	Bucaramanga, Centroabastos	2.000	2.183	2.089		=
Bogotá, D.C., Paloquemao	44.872	46.154	45.537		-	Cartagena, Bazurto	1.167	1.250	1.229		-
Bogotá, D.C., Plaza España	44.160	45.299	44.777		-	Pereira, Mercasa	4.690	4.733	4.712		=
						Santa Marta (Magdalena)	1.208	1.250	1.229		=

**TENDENCIAS**

---	-	+	+++
Variación mayor al -20 %	Variación entre 0 % y -10 %	Variación entre 0 % y 10 %	Variación mayor al 20 %
--	=	++	n. d.
Variación entre -10 % y -20 %	Variación igual a 0 %	Variación entre 10 % y 20 %	No determinado



@DANE\_Colombia



/DANEColombia



/DANEColombia



@DANEColombia

**SIPSA** Sistema de Información de Precios y Abastecimiento del Sector Agropecuario

[www.dane.gov.co](http://www.dane.gov.co)