


BOLETÍN SEMANAL PRECIOS MAYORISTAS

DANE
INFORMACIÓN PARA TODOS



COMPORTAMIENTO DE LOS PRECIOS

Aumentaron las cotizaciones de las frutas

El Departamento Administrativo Nacional de Estadística (DANE), por medio del Sistema de Información de Precios y Abastecimiento del Sector Agropecuario (Sipsa) comunicó que durante la semana del 7 al 13 de noviembre de 2020 subieron las cotizaciones de las frutas y los tubérculos, mientras que se redujeron las de las verduras.

Se incrementaron las cotizaciones de las frutas ya que en los mercados disminuyó la disponibilidad del tomate de árbol, lulo, uva red globe nacional, limón común, banano criollo, aguacate papelillo y manzana roja importada. El alza de los precios del tomate de árbol obedeció a que las lluvias que se registraron en Entrerriós y Santa Rosa de Osos (Antioquia) impidieron la normal recolección del producto, a lo que se sumó la reducción de la oferta de fruta de primera calidad oriunda de Fusagasugá, Cabrera y Quetame (Cundinamarca).

Igualmente, se incrementaron los precios mayoristas de los tubérculos, principalmente de las papas única, superior, parda pastusa, rubí, capira y Betina. En el caso de la papa única se destaca la reducción de la oferta desde Ipiales (Nariño), debido a la reducción en la recolección ya que se presentan heladas en las zonas de cultivo; adicionalmente llegó una menor cantidad desde Santander y Norte de Santander.

En cambio, se redujeron los precios de las verduras, destacándose la caída de las cotizaciones de la zanahoria, la arveja verde en vaina, la lechuga Batavia, el apio, la remolacha, la coliflor, el brócoli y el pimentón. Hubo una mayor producción de zanahoria en Antioquia, Cundinamarca, Boyacá y Nariño y de arveja verde en vaina en Nariño, Antioquia y Cundinamarca y Norte de Santander, por lo que sus precios descendieron a lo largo de la semana.

CONTENIDO

Comportamiento de los precios	1
Informe de contexto	2
Indicador de abastecimiento	5
Lo que más sube y lo que más baja	8
Verduras y hortalizas	9
Frutas frescas	21
Tubérculos, raíces y plátanos	35
Granos, cárnicos y procesados	41



El futuro
es de todos

Gobierno
de Colombia

SIPSA Sistema de Información de Precios y
Abastecimiento del Sector Agropecuario

INFORME DE CONTEXTO



Fuente: <https://www.colombia.com/>

Frutas antioqueñas

El departamento de Antioquia se destaca por su vocación agrícola, ya que cuenta con diferentes pisos térmicos que le permiten producir gran cantidad de alimentos. Así, hay zonas que por su altura cercana al nivel del mar son propicias para el cultivo de algunas frutas como el banano o el aguacate, mientras que en otras más frías se producen papas, hortalizas de hoja, tomate de árbol o fresa.

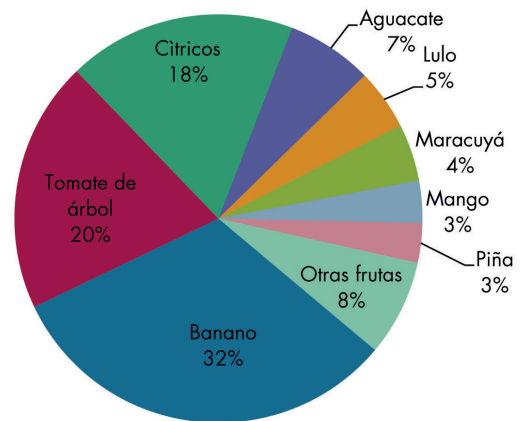
Dentro de las frutas que se producen en la región se destacan el banano, el tomate de árbol, el aguacate, el lulo y los cítricos, como el limón, la mandarina y la naranja, entre otros productos.

Según la Encuesta Nacional Agropecuaria, el banano es el frutal que más se produce en la región y buena parte de la producción de esta zona se destina a la exportación. Para el año 2019 se produjeron 1.686.713 toneladas.

También se destacan otros frutales como el tomate de árbol, la mora, la naranja, el aguacate y el lulo.

Al consultar la información de abastecimiento de SIPSA sobre el banano, como era de esperarse, ocupa el primer puesto entre las frutas que se envían desde Antioquia hacia los demás mercados del país, con el 31,76% del total, seguido del tomate de árbol con el 19,93% y los cítricos con el 18,09%.

Gráfico 1. Frutas abastecidas desde Antioquia



Fuente: DANE-SIPSA. Cálculos: SIPSA

El banano se divide en criollo y Urabá, siendo este último el que se destaca por la cantidad enviada hacia otras ciudades desde los municipios de Apartadó y San Juan de Urabá, mientras que el criollo procede de Andes y Jardín. El banano bocadillo ingresa en una proporción muy baja y lo hace desde Cañasgordas.

En cambio, el tomate de árbol se produce en zonas mucho más frías y en el departamento de Antioquia siempre ha sido tradicional su cultivo. El mayor productor y abastecedor es el municipio de Santa Rosa de Osos, que sumó casi el 50% del total enviado a los demás mercados desde este departamento.

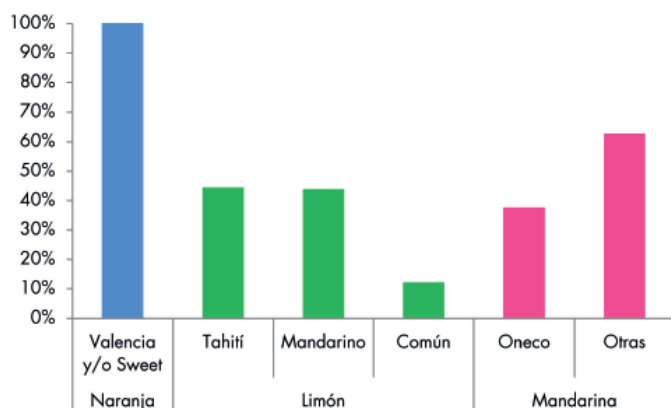
Dentro de los cítricos se encuentran la naranja, el limón y la mandarina, siendo la naranja la que tiene mayor representatividad. Se destaca la variedad

Valencia y/o Sweet que ingresa mayoritariamente del municipio de La Pintada y, en menor medida, de Venecia, Támesis y Fredonia.

En cuanto al limón, se destacan las variedades Tahití y mandarino, siendo esta última muy tradicional en esta región, por su sabor dulce, pero desconocida en otras partes del país.

El limón Tahití llega principalmente desde La Pintada y Venecia y en menor cantidad de Dabeiba y Támesis, mientras que el mandarino lo hace desde Cañasgordas, Montebello, Cocorná y Santa Bárbara. Por otra parte, el limón común solo representa el 12% dentro de los limones y se obtiene en Marinilla y El Santuario.

Gráfico 2. Abastecimiento desde Antioquia por tipo de cítrico



Fuente: DANE-SIPSA. Cálculos: SIPSA

De otro lado están las mandarinas: Arrayana, Oneco y común. La Oneco es la que más se produce en la región, aunque la suma de las otras variedades suma una mayor proporción. La Oneco llega desde Fredonia, Valparaiso, Venecia, Barbosa, La Pintada y Concordia y las otras variedades de Fredonia y Venecia.

A nivel municipal, Apartadó se destaca por la cantidad de frutas que envía hacia otras regiones

del país, dado que es allí donde están ubicadas las mayores áreas sembradas de banano y se envía a Barranquilla principalmente.

Por orden de importancia sigue Santa Rosa de Osos, donde es tradicional el cultivo de tomate de árbol que es consumido en la capital antioqueña y también se despacha hacia los mercados de la Costa Caribe, Cali y Bucaramanga. En este municipio también se produce lulo, el cual es enviado a la capital de Atlántico.

De San Juan de Urabá se envía banano hacia la capital del país, lo mismo que a Valledupar y Barranquilla y de Chigorodó, piña y maracuyá a Medellín. La Pintada se destaca por su clima propicio para la producción de cítricos que destinan principalmente a satisfacer la demanda de la capital del departamento. Sonsón provee aguacate el cual es enviado a Medellín y a la capital de la República.

En general, la mayor proporción de las frutas cultivadas en el departamento de Antioquia se envían hacia su capital. Dejando este hecho de lado, Barranquilla es la ciudad que más cantidad de frutas antioqueñas recibe, destacándose el banano y el tomate de árbol.

A la capital del país ingresa banano y aguacate desde Antioquia y a Cartagena, tomate de árbol, banano y maracuyá. En la capital de Santander se destaca el tomate de árbol antioqueño, en la de Cesar, el banano y en la de Valle del Cauca, el tomate de árbol.

Vale la pena destacar que las frutas antioqueñas también llegan a Pasto y a Ipiales. Tomate de árbol y naranja, son los productos más enviados a Nariño.

A modo de conclusión se puede afirmar que en Antioquia sobresale la producción de banano, la cual mayoritariamente se destina a la exportación,



Fuente: <https://www.colombia.com/>

pero del cual buena parte ingresa a los mercados mayoristas del país, destacándose los de la Costa Caribe, Medellín y Bogotá.

Otro producto destacado y por el cual Antioquia siempre se ha caracterizado es el tomate de árbol oriundo de Santa Rosa de Osos y que se destina a los mercados locales y a los de Bucaramanga, Barranquilla y Cali.

Por último, el mercado mayorista de Medellín es el principal receptor de las frutas que se producen en este departamento.

⁴<https://www.colombia.com/gastr>

INDICADOR DE ABASTECIMIENTO DE ALIMENTOS


Mayor oferta de alimentos procesados

El abastecimiento en los mercados mayoristas donde el SIPSA tomó información para las semanas del 29 de octubre al 4 de noviembre y del 5 al 11 de noviembre aumentó 7,50%.

Así, la categoría otros grupos en la que se encuentran las carnes, los procesados, los granos, los cereales, los lácteos, los huevos y los pescados mejoró su abastecimiento en 15,94%, las frutas frescas incrementaron su oferta en 10,86%, los tubérculos, raíces y plátanos en 3,83% y las verduras y hortalizas 3,38%.

Entre los mercados mayoristas que registraron un incremento en la oferta de alimentos se encuentran Mercasa, en Pereira, donde subió 58,20% por la categoría de otros grupos que registró un alza del 150,07%, como resultado del mayor ingreso de maíces amarillo y blanco, aceites, café, panela, huevos y pescados de mar. En Armenia, el aprovisionamiento de Mercar mejoró en 39,24%, debido a las verduras y hortalizas que presentaron un mayor acopio (49,10% más), por productos como el tomate chonto, las cebollas cabezona y junca, la lechuga Batavia, el pepino cohombro, el apio, la habichuela y la ahuyama.

En el caso del Centro Galerías en Manizales, el abastecimiento tuvo una variación de 29,21%, a causa de los tubérculos, raíces y plátanos que crecieron un 56,51%, principalmente por los buenos inventarios de papas parda pastusa, capira, criolla, única y R-12, así como de yuca y plátano hartón verde.



El Nuevo Mercado de Sincelejo tuvo un ascenso en su aprovisionamiento del 17,19% por los otros grupos que aumentaron su stock en 75,67%, debido a la buena entrada de azúcar, sal yodada, arroz, carne de res, harinas y frijoles, entre otros.

En Surabastos, en Neiva, se incrementó el acopio en 15,20% por los otros grupos que reportaron un crecimiento del 25,02%, por el mayor ingreso de azúcar, aceites, panela, huevos, gaseosas y maltas. De la misma forma, en la Central Mayorista de Antioquia y la Plaza Minorista José María Villa, en Medellín, los inventarios de alimentos aumentaron en 14,28% por las frutas que presentaron un alza del 22,62%, ante un incremento en los volúmenes de naranja Valencia y/o Sweet, piña Gold, guayaba pera, mango Tommy, tomate de árbol, manzana importada, maracuyá y patilla.

Respecto a la Plaza La 21 en Ibagué, el ingreso de alimentos se incrementó en un 11,18%, como consecuencia de la mayor entrada de tomate chonto, cebollas junca y cabezona y chócolo mazorca que hicieron que el grupo de las verduras y hortalizas aumentaran 31,44%. Finalmente, en los mercados de Cali, el abastecimiento creció 7,98% por la categoría de otros grupos que incrementó su suministro en un 16,44%, ante un buen acopio de maíz amarillo, lentejas, azúcar y café.

Así, la participación para la semana comprendida del 5 al 11 de noviembre fue la siguiente: los tubérculos, raíces y plátanos participaron con el 29,19%, las verduras y hortalizas con el 27,18%, las frutas frescas representaron el 24,98% y los otros grupos el 18,65%.

Cuadro 1. Evolución del abastecimiento por ciudad 2020 (29 de octubre al 11 de noviembre)

Grupo	Total mercados		
	29 de octubre al 4 de noviembre	5 al 11 de noviembre	Variación (%)
Frutas	29.410	32.605	10,86%
Tubérculos, raíces y plátanos	36.691	38.096	3,83%
Verduras y hortalizas	34.324	35.485	3,38%
Otros grupos	20.998	24.345	15,94%
Total general	121.423	130.531	7,50%

Grupo	Armenia, Mercar		
	29 de octubre al 4 de noviembre	5 al 11 de noviembre	Variación (%)
Frutas	391	542	38,65%
Tubérculos, raíces y plátanos	620	846	36,32%
Verduras y hortalizas	463	690	49,10%
Otros grupos	283	369	30,32%
Total	1.757	2.447	39,24%

Grupo	Barranquilla, Barranquillita y Granabastos		
	29 de octubre al 4 de noviembre	5 al 11 de noviembre	Variación (%)
Frutas	1.971	2.263	14,83%
Tubérculos, raíces y plátanos	1.936	2.078	7,36%
Verduras y hortalizas	1.366	1.252	-8,33%
Otros grupos	3.647	3.258	-10,66%
Total	8.919	8.851	-0,76%

Grupo	Bogotá, D. C., Corabastos, Paloquemao, Plaza Las Flores y Plaza Samper Mendoza		
	29 de octubre al 4 de noviembre	5 al 11 de noviembre	Variación (%)
Frutas	11.779	12.506	6,17%
Tubérculos, raíces y plátanos	12.449	12.056	-3,16%
Verduras y hortalizas	14.459	15.158	4,83%
Otros grupos	4.582	5.805	26,69%
Total	43.269	45.525	5,21%

Grupo	Bucaramanga, Centroabastos		
	29 de octubre al 4 de noviembre	5 al 11 de noviembre	Variación (%)
Frutas	2.932	3.373	15,03%
Tubérculos, raíces y plátanos	2.661	2.721	2,26%
Verduras y hortalizas	3.506	3.590	2,41%
Otros grupos	719	679	-5,58%
Total	9.817	10.363	5,55%

Grupo	Cali, Cavasa y Santa Helena		
	29 de octubre al 4 de noviembre	5 al 11 de noviembre	Variación (%)
Frutas	2.159	2.508	16,14%
Tubérculos, raíces y plátanos	3.375	3.361	-0,41%
Verduras y hortalizas	2.658	2.791	5,03%
Otros grupos	2.198	2.560	16,44%
Total	10.390	11.220	7,98%

Grupo	Cartagena, Bazarito		
	29 de octubre al 4 de noviembre	5 al 11 de noviembre	Variación (%)
Frutas	658	585	-11,05%
Tubérculos, raíces y plátanos	1.710	1.887	10,32%
Verduras y hortalizas	781	849	8,71%
Otros grupos	985	912	-7,39%
Total	4.133	4.232	2,39%

Grupo	Cúcuta, Cenabastos y La Nueva Sexta		
	29 de octubre al 4 de noviembre	5 al 11 de noviembre	Variación (%)
Frutas	1.346	1.171	-13,00%
Tubérculos, raíces y plátanos	2.031	2.015	-0,81%
Verduras y hortalizas	1.345	1.404	4,39%
Otros grupos	2.068	2.596	25,50%
Total	6.789	7.184	5,82%

Grupo	Ibagué, Plaza La 21		
	29 de octubre al 4 de noviembre	5 al 11 de noviembre	Variación (%)
Frutas	185	212	14,42%
Tubérculos, raíces y plátanos	449	497	10,84%
Verduras y hortalizas	202	266	31,44%
Otros grupos	77	42	-44,77%
Total	913	1.018	11,47%

Grupo	Ipiales, Centro de Acopio de Ipiales		
	29 de octubre al 4 de noviembre	5 al 11 de noviembre	Variación (%)
Frutas	308	300	-2,60%
Tubérculos, raíces y plátanos	458	481	5,02%
Verduras y hortalizas	704	615	-12,62%
Total	1.470	1.396	-5,02%

Grupo	Manizales, Centro Galerías		
	29 de octubre al 4 de noviembre	5 al 11 de noviembre	Variación (%)
Frutas	270	391	44,77%
Tubérculos, raíces y plátanos	310	485	56,51%
Verduras y hortalizas	271	287	5,77%
Otros grupos	245	253	3,43%
Total	1.096	1.416	29,21%

Grupo	Medellín, Central Mayorista de Antioquia y Plaza Minorista José María Villa		
	29 de octubre al 4 de noviembre	5 al 11 de noviembre	Variación (%)
Frutas	4.230	5.186	22,62%
Tubérculos, raíces y plátanos	3.991	4.440	11,27%
Verduras y hortalizas	4.120	4.198	1,89%
Otros grupos	4.505	5.425	20,43%
Total	16.845	19.249	14,28%

Cuadro 1. Evolución del abastecimiento por ciudad (conclusión) 2020 (29 de octubre al 11 de noviembre)

Montería, Mercado del Sur			
Grupo	29 de octubre al 4 de noviembre	5 al 11 de noviembre	Variación (%)
Frutas	81	144	78,68%
Tubérculos, raíces y plátanos	496	519	4,59%
Verduras y hortalizas	279	250	-10,35%
Otros grupos	57	53	-6,95%
Total	913	967	5,84%

Neiva, Surabastos			
Grupo	29 de octubre al 4 de noviembre	5 al 11 de noviembre	Variación (%)
Frutas	321	384	19,54%
Tubérculos, raíces y plátanos	479	595	24,09%
Verduras y hortalizas	566	574	1,45%
Otros grupos	216	271	25,02%
Total	1.583	1.824	15,20%

Pasto, El Potrerillo			
Grupo	29 de octubre al 4 de noviembre	5 al 11 de noviembre	Variación (%)
Frutas	333	313	-6,19%
Tubérculos, raíces y plátanos	1.392	1.400	0,60%
Verduras y hortalizas	726	758	4,43%
Otros grupos	10,6	3,4	-68,38%
Total	2.462	2.474	0,51%

Pereira, Mercasa			
Grupo	29 de octubre al 4 de noviembre	5 al 11 de noviembre	Variación (%)
Frutas	674	782	15,97%
Tubérculos, raíces y plátanos	320	521	62,68%
Verduras y hortalizas	412	458	11,30%
Otros grupos	504	1.261	150,07%
Total	1.910	3.022	58,20%

Popayán, Plaza de Mercado del Barrio Bolívar			
Grupo	29 de octubre al 4 de noviembre	5 al 11 de noviembre	Variación (%)
Frutas	96	82	-14,57%
Tubérculos, raíces y plátanos	917	863	-5,93%
Verduras y hortalizas	113	88	-22,20%
Otros grupos	208	209	0,26%
Total	1.335	1.242	-6,96%

Santa Marta (Magdalena)			
Grupo	29 de octubre al 4 de noviembre	5 al 11 de noviembre	Variación (%)
Frutas	137	162	18,68%
Tubérculos, raíces y plátanos	338	327	-3,18%
Verduras y hortalizas	226	203	-10,22%
Otros grupos	67	69	3,20%
Total	768	761	-0,80%

Sincelejo, Nuevo Mercado			
Grupo	29 de octubre al 4 de noviembre	5 al 11 de noviembre	Variación (%)
Frutas	157	141	-10,03%
Tubérculos, raíces y plátanos	485	626	29,11%
Verduras y hortalizas	334	312	-6,41%
Otros grupos	109	192	75,67%
Total	1.085	1.271	17,19%

Tunja, Complejo de Servicios del Sur			
Grupo	29 de octubre al 4 de noviembre	5 al 11 de noviembre	Variación (%)
Frutas	560	587	4,94%
Tubérculos, raíces y plátanos	1.027	1.175	14,43%
Verduras y hortalizas	848	800	-5,69%
Otros grupos	3	0	-
Total	2.438	2.562	5,11%

Valledupar, Mercabastos y Mercado Nuevo			
Grupo	29 de octubre al 4 de noviembre	5 al 11 de noviembre	Variación (%)
Frutas	312	422	34,95%
Tubérculos, raíces y plátanos	470	483	2,61%
Verduras y hortalizas	286	314	9,76%
Otros grupos	307	208	-32,26%
Total	1.376	1.426	3,65%

Villavicencio, Central de Abastos de Villavicencio			
Grupo	29 de octubre al 4 de noviembre	5 al 11 de noviembre	Variación (%)
Frutas	509	550	7,96%
Tubérculos, raíces y plátanos	777	721	-7,27%
Verduras y hortalizas	661	627	-5,08%
Otros grupos	206	180	-12,52%
Total	2.153	2.078	-3,50%

Ciudades	Lo que más sube	Lo que más baja
Bogotá D. C.	Ahuyamín (Sakata), calabaza, cebolla cabezona blanca, coles, habichuela, rábano rojo, repollo verde, tomate chonto, fresa, guayaba mandarina Oneco, papaya Maradol, patilla baby, pera nacional, pitahaya, tomate de árbol, uvas Isabela y red globe nacional, pera, gulupa, papa sabanera y plátanos hartón maduro y verde.	Acelga, apio, arveja verde en vaina pastusa, brócoli, chócolo mazorca, coliflor, espinaca, fríjol verde cargamanto, pepino de rellenar, pimentón, remolacha, tomate larga vida, zanahoria, mandarina Arrayana, limones común y Tahití, mango Tommy, melón Cantalup, arracacha amarilla, yuca llanera, café molido y pierna pernil sin rabadilla.
Medellín	Lechuga crespa verde, pimentón, rábano rojo, cebolla cabezona blanca, repollo blanco, curuba, kiwi, limón mandarino, lulo, mandarina Oneco, tomate de árbol, melón Cantalup, naranja Valencia, pitahaya, uva Isabela y huevos blancos y rojos A, AA y B.	Acelga, arveja verde en vaina, brócoli, calabacín, calabaza, cebollas puerro y cabezona roja importada, coles, coliflor, fríjol verde cargamanto, habichuela, pepino cohombro, remolacha, lechuga Batavia, mora de Castilla, durazno nacional, papas criolla limpia y R-12 negra, plátanos dominico verde y guineo y cazuela de mariscos (paquete).
Bucaramanga	Espinaca, cebolla cabezona blanca, coliflor, fríjol verde en vaina, repollo blanco, tomate Riogrande, brócoli, aguacate común, breva, curuba, fresa, kiwi, lulo, melón Cantalup, mora de Castilla, papaya redonda, pitahaya, tomate de árbol, papa única, bagre rayado entero fresco y Basa, entero congelado importado.	Apio, arveja verde en vaina, rábano rojo, cebolla cabezona roja importada, habichuela, chócolo mazorca, remolacha, zanahoria, banano Urabá, limón común, ciruela roja, granadilla, maracuyá, papaya melona, piña gold, mango Tommy, papas criolla limpia y parda pastusa, yuca criolla y aceite vegetal mezcla.
Cúcuta	Ajo importado, apio, brócoli, cebollas puerro y cabezona blanca, coliflor, fríjoles verde bolo y en vaina, pepino cohombro, pimentón, repollo verde, tomates Riogrande y chonto, guayaba pera, mora de Castilla y carnes de cerdo, brazo con hueso y tocino papada.	Ahuyama, ajo, calabaza, cebolla cabezona roja, espinaca, haba verde, habichuela, zanahoria bogotana, lechuga crespa verde, remolacha regional, repollo morado, granadilla, ciruela roja, guanábana, papaya Maradol, curuba, fresa, piña perolera, uva Isabela, arracacha amarilla, papa suprema y carne de cerdo, espinazo.
Cali	Habichuela, pimentón, remolacha bogotana, tomates chonto y larga vida, cebolla cabezona blanca bogotana, kiwi, limón común, lulo, mandarina Arrayana, mora de Castilla, tomate de árbol, papa criolla limpia, plátano hartón verde, bagre rayado entero congelado, bocachico importado congelado y tilapia, filete congelado.	Ahuyama, apio, arveja verde en vaina pastusa, brócoli, cebolla junca Aquitania, coliflor, chócolo mazorca, pepino cohombro, lechuga Batavia, repollo blanco, zanahoria, limón Tahití, melón Cantalup, papaya Maradol, patilla y piña gold.
Barranquilla	Ahuyama, cebolla cabezona blanca, cebollín chino, tomates chonto y Riogrande bumangués, remolacha, repollo blanco, limón común Ciénaga, bananos criollo y Urabá, aguacate papelillo, guayaba común, lulo, mora de Castilla, papa única y carne de cerdo, lomo sin hueso.	Ají topito dulce, apio, cebollas cabezona roja peruana, roja y junca Berlín, chócolo mazorca, coles, espinaca, habichuela, lechuga Batavia, rábano rojo, mango de azúcar, patilla, ñame espinoso, papa criolla sucia y plátano hartón verde.
Pereira	Ají topito dulce, apio, cebollas cabezona roja peruana, roja y junca Berlín, chócolo mazorca, coles, espinaca, habichuela, lechuga Batavia, rábano rojo, mango de azúcar, patilla, ñame espinoso, papa criolla sucia y plátano hartón verde.	Apio, arveja verde en vaina, cebolla junca, fríjol verde en vaina, remolacha, tomate chonto, zanahoria bogotana, guayaba pera, mandarina Oneco y mango Tommy.
Cartagena	Cebolla cabezona blanca, chócolo mazorca, pimentón, ají topito dulce, repollo blanco, tomates Riogrande bumangués y chonto, limón común, lulo, mora de Castilla, uva red globe nacional, fríjol palomito importado, huevo rojo A y alas de pollo con costillar.	Apio, cebollas cabezona roja peruana, roja y junca Berlín, habichuela, lechuga Batavia, remolacha, zanahoria bogotana, maracuyá valluno, patilla, tomate de árbol, ñame espinoso, yuca criolla, plátano hartón verde, fécula de maíz y carne de cerdo, lomo sin hueso.

VERDURAS Y HORTALIZAS

Bajó la cotización de la zanahoria

Esta semana se reportó una caída en los precios mayoristas de la zanahoria en veinticinco de los treinta y un mercados donde se consiguió, por un mayor rendimiento en los cultivos establecidos en Túquerres, Ipiales (Nariño), Mutiscua (Norte de Santander), Cáqueza, Fosca, Cajicá, Mosquera, Cota, Madrid (Cundinamarca), El Carmen de Viboral (Antioquia), Tunja, Sogamoso y Siachoque (Boyacá). En Bogotá y Cali, por ejemplo, se observó una disminución del precio del 9,44% en promedio, y el kilo se vendió a \$1.370 y a \$663, respectivamente.

También se presentó una reducción en las cotizaciones de la lechuga Batavia, la arveja verde en vaina, el apio, la remolacha, la coliflor, el ajo importado, el brócoli y el pimentón. En el caso de la lechuga Batavia, un aumento en el volumen del abastecimiento proveniente de las zonas productoras de Ipiales, Pasto (Nariño), Sonsón, Marinilla, El Santuario (Antioquia), Cota, Facatativá, Mosquera, Madrid y Cajicá (Cundinamarca), sumado a la menor demanda de la hortaliza, obligó a los comerciantes a reducir los precios en treinta y dos de los treinta y nueve mercados donde se negoció durante la semana.

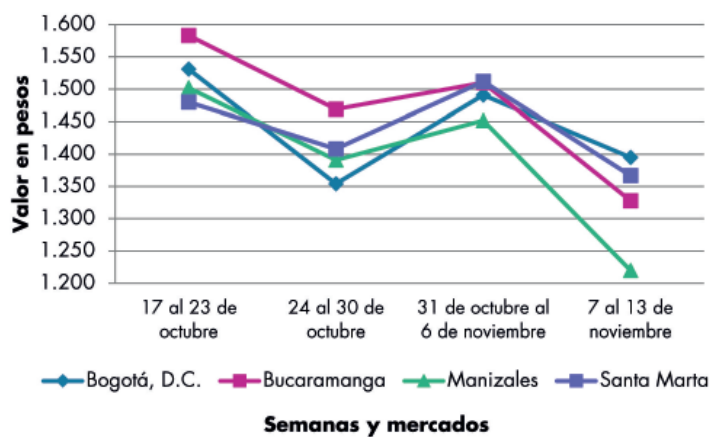
Al mismo tiempo, se reportó la apertura de nuevos ciclos de cosecha de arveja verde en vaina en los municipios de Pamplona, Cárcota, Chitagá, Mutiscua, Ábrego, Ocaña (Norte de Santander), Ipiales, Pasto (Nariño), Cajamarca (Tolima), El Santuario, Marinilla, San Vicente Ferrer, El Carmen de Viboral (Antioquia),

Neira y Aguadas (Caldas), que sumado al adelanto de las recolecciones en Simijaca, Lenguaque (Cundinamarca) y Samacá (Boyacá), para evitar posibles daños por el exceso de humedad, ocasionó el descenso de los precios. Esto se presentó en veinticuatro de los treinta y tres mercados en donde se comercializó.

A su vez, se cotizó a menor precio el apio que ingresó desde Marinilla, El Santuario, Rionegro (Antioquia), Mosquera, Madrid, Facatativá, Funza, Cota (Cundinamarca), Mutiscua (Norte Santander) e Ipiales (Nariño), ante el buen momento productivo por el que están pasando los cultivos en dichos municipios. Esta conducta se hizo evidente en veinticuatro de los treinta y tres mercados donde se transó.

A diferencia de los productos anteriores, se observó una tendencia al alza en las cotizaciones de los repollos verde y blanco, el tomate chonto y la cebolla cabezona blanca. Para esta última, el ascenso en sus precios se observó en treinta y dos de los treinta y dos mercados donde se ofreció esta semana, en razón a una menor disponibilidad de producto de primera calidad originario de las zonas de cultivo ubicadas en Sáchica, Cucaita, Sogamoso (Boyacá), Une, Quetame, Chipaque y Cáqueza (Cundinamarca).

Gráfico 3. Comportamiento de los precios de la zanahoria 2020 (17 de octubre al 13 de noviembre)



Fuente: DANE, Sipsa.

Cuadro 2. Mercados mayoristas. Precios de venta de verduras y hortalizas 2020 (7 al 13 de noviembre)

Productos y mercados	Pesos por kilogramo				Tendencia	Productos y mercados	Pesos por kilogramo				Tendencia
	Mínimo	Máximo	Medio				Mínimo	Máximo	Medio		
Acelga						Ahuayamín (Sakata)					
Armenia, Mercar	1.067	1.267	1.167	-		Arauca (Arauca)	740	900	833	+	
Barranquilla, Barranquillita	4.000	4.000	4.000	=		Bogotá, D.C., Corabastos	600	900	772	++	
Bogotá, D.C., Corabastos	600	800	710	-		Bucaramanga, Centroabastos	400	400	400	=	
Bucaramanga, Centroabastos	1.500	1.600	1.513	+		Duitama (Boyacá)	560	600	587	-	
Chiquinquirá (Boyacá)	1.100	1.200	1.167	-		Florencia (Caquetá)	960	1.040	1.000	=	
Ibagué, Plaza La 21	800	1.280	1.076	-		Ibagué, Plaza La 21	1.300	1.400	1.350	+	
Ipiales (Nariño), Ipiales somos todos	1.000	1.500	1.278	+		Neiva, Surabastos	800	960	813	+	
Medellín, Central Mayorista de Antioquia	1.000	1.500	1.300	-		Pamplona (Norte de Santander)	1.000	1.000	1.000	=	
Neiva, Surabastos	1.250	1.625	1.500	-		San Gil (Santander)	500	600	567	=	
Pamplona (Norte de Santander)	2.000	2.000	2.000	=		Sogamoso (Boyacá)	560	640	600	-	
Pasto, El Potrerillo	1.500	2.000	1.583	-		Tunja, Complejo de Servicios del Sur	520	600	564	+	
Pereira, Mercasa	2.000	2.000	2.000	+		Villavicencio, CAV	700	900	796	+	
Sogamoso (Boyacá)	1.000	1.000	1.000	=		Yopal (Casanare)	640	720	680	-	
Tunja, Complejo de Servicios del Sur	900	1.100	1.022	-		Aji topito dulce					
Villavicencio, CAV	1.000	1.600	1.279	-		Barranquilla, Barranquillita	2.125	2.500	2.373	-	
Ahuayama						Cartagena, Bazurto	1.250	1.500	1.347	++	
Armenia, Mercar	600	700	667	=		Medellín, Central Mayorista de Antioquia	2.000	2.500	2.133	-	
Barranquilla, Barranquillita	543	571	560	+		Montería, Mercado del Sur	750	1.050	838	-	
Barranquilla, Granabastos	529	571	549	-		Sincelejo, Nuevo Mercado	1.000	1.250	1.160	+	
Bogotá, D.C., Corabastos	800	1.000	914	+		Ajo					
Bucaramanga, Centroabastos	500	600	550	=		Bogotá, D.C., Corabastos	7.600	9.000	8.121	+	
Buenaventura (Valle del Cauca)	1.000	1.100	1.017	+		Chiquinquirá (Boyacá)	2.000	2.200	2.100	-	
Cali, Cavasa	700	700	700	=		Cúcuta, Cenabastos	1.500	2.500	1.850	-	
Cali, Santa Helena	600	650	633	-		Duitama (Boyacá)	4.200	4.400	4.333	+	
Cartagena, Bazurto	800	800	800	+		Ipiales (Nariño), Ipiales somos todos	6.000	7.000	6.250	+	
Cartago (Valle del Cauca)	700	1.000	833	=		Manizales, Centro Galerías	5.000	6.250	5.625	=	
Cúcuta, Cenabastos	800	900	808	-		Medellín, Central Mayorista de Antioquia	6.500	9.000	7.719	-	
Duitama (Boyacá)	469	531	500	+		Pamplona (Norte de Santander)	1.000	1.400	1.233	-	
Ibagué, Plaza La 21	600	800	750	=		Pasto, El Potrerillo	6.000	8.000	6.708	+	
Manizales, Centro Galerías	800	1.000	875	=		Pereira, La 41	5.000	5.556	5.389	-	
Medellín, Central Mayorista de Antioquia	600	700	650	=		Pereira, Mercasa	5.556	6.222	5.898	-	
Medellín, Plaza Minorista "José María Villa"	600	700	650	=		San Gil (Santander)	3.000	3.400	3.167	-	
Montería, Mercado del Sur	460	560	500	+++		Sogamoso (Boyacá)	2.400	2.600	2.425	-	
Palmira (Valle del Cauca)	800	900	825	-		Tunja, Complejo de Servicios del Sur	1.700	2.000	1.875	-	
Pamplona (Norte de Santander)	1.000	1.000	1.000	=		Túquerres (Nariño)	6.500	7.500	7.167	++	
Pereira, La 41	800	1.000	933	+		Villavicencio, CAV	3.500	4.500	4.146	++	
Pereira, Mercasa	700	1.200	1.000	+		Ajo importado					
Popayán, Plaza de mercado del barrio Bolívar	600	640	620	=		Arauca (Arauca)	4.500	4.800	4.650	+	
Rionegro (Antioquia)	850	1.000	963	+		Armenia, Mercar	5.000	5.200	5.067	-	
San Gil (Santander)	700	800	733	=		Barranquilla, Barranquillita	4.000	4.500	4.283	-	
Sincelejo, Nuevo Mercado	500	500	500	+		Barranquilla, Granabastos	4.000	4.300	4.156	-	
Socorro (Santander)	700	800	767	=		Bogotá, D.C., Corabastos	4.000	5.000	4.333	+	
Sogamoso (Boyacá)	700	800	750	-		Bucaramanga, Centroabastos	4.500	4.500	4.500	-	
Tuluá (Valle del Cauca)	700	800	767	=		Buenaventura (Valle del Cauca)	4.800	5.000	4.933	-	
Tunja, Complejo de Servicios del Sur	563	625	597	+		Cali, Cavasa	3.800	4.000	3.856	+	
Valledupar, Mercabastos	480	500	495	+		Cali, Santa Helena	3.600	3.800	3.717	-	
Valledupar, Mercado Nuevo	500	600	550	+		Cartagena, Bazurto	3.800	4.000	3.933	-	
Yopal (Casanare)	700	800	750	+++		Cartago (Valle del Cauca)	4.600	5.000	4.800	=	

Cuadro 2. Mercados mayoristas. Precios de venta de verduras y hortalizas (continuación)
2020 (7 al 13 de noviembre)

Productos y mercados	Pesos por kilogramo				Tendencia	Productos y mercados	Pesos por kilogramo				Tendencia
	Mínimo	Máximo	Medio				Mínimo	Máximo	Medio		
Ajo importado (continuación)						Arveja verde en vaina					
Cúcuta, Cenabastos	4.500	4.500	4.500		+	Arauca (Arauca)	2.391	2.609	2.473		-
Ibagué, Plaza La 21	4.500	5.000	4.633		-	Armenia, Mercar	2.320	2.800	2.569		-
Ipiales (Nariño), Ipiales somos todos	3.500	4.000	3.625		+	Barranquilla, Barranquillita	5.500	5.800	5.578		-
Manizales, Centro Galerías	5.000	5.500	5.125		-	Barranquilla, Granabastos	5.800	6.000	5.950		+
Medellín, Central Mayorista de Antioquia	3.800	4.000	3.900		=	Bogotá, D.C., Corabastos	2.560	3.200	2.774		+
Montería, Mercado del Sur	3.800	4.000	3.933		-	Bucaramanga, Centroabastos	1.700	2.100	1.863		-
Neiva, Surabastos	3.600	4.500	4.000		-	Cartago (Valle del Cauca)	2.800	3.680	3.213		-
Palmira (Valle del Cauca)	3.800	4.200	4.000		-	Chiquinquirá (Boyacá)	1.800	2.600	2.200		-
Pasto, El Potrerillo	4.200	4.500	4.458		+	Cúcuta, Cenabastos	2.500	4.000	3.292		+
Pereira, La 41	4.400	5.000	4.700		-	Duitama (Boyacá)	1.600	1.700	1.667		+
Pereira, Mercasa	3.800	4.800	4.333		++	El Carmen de Viboral (Antioquia)	1.800	2.000	1.900		-
Popayán, Plaza de mercado del barrio Bolívar	4.000	4.200	4.050		-	El Santuario (Antioquia)	2.000	2.800	2.313		-
Sincelejo, Nuevo Mercado	3.800	4.000	3.983		-	Ibagué, Plaza La 21	1.600	2.000	1.922		-
Tuluá (Valle del Cauca)	4.500	4.800	4.617		-	La Ceja (Antioquia)	2.500	2.500	2.500		-
Valledupar, Mercabastos	4.000	4.300	4.100		-	Manizales, Centro Galerías	2.400	3.000	2.725		-
Apio						Marinilla (Antioquia)	2.000	2.700	2.392		-
Arauca (Arauca)	1.667	2.000	1.806		=	Medellín, Central Mayorista de Antioquia	1.600	2.200	1.973		-
Armenia, Mercar	800	1.150	975		-	Medellín, Plaza Minorista "José María Villa"	1.700	2.300	2.017		-
Barranquilla, Barranquillita	1.200	1.300	1.275		-	Neiva, Surabastos	1.600	2.400	2.125		-
Barranquilla, Granabastos	1.300	1.400	1.375		=	Palmira (Valle del Cauca)	1.500	1.700	1.593		-
Bogotá, D.C., Corabastos	800	1.500	1.058		-	Pamplona (Norte de Santander)	2.000	3.167	2.497		++
Bucaramanga, Centroabastos	850	1.000	894		-	Pereira, La 41	2.240	2.800	2.507		-
Cali, Cavasa	1.353	1.529	1.464		-	Pereira, Mercasa	1.600	3.040	2.387		-
Cali, Santa Helena	1.353	1.471	1.422		-	Rionegro (Antioquia)	2.400	3.300	2.942		-
Cartagena, Bazarito	1.200	1.500	1.289		-	San Gil (Santander)	2.560	2.800	2.640		-
Cartago (Valle del Cauca)	1.360	1.600	1.480		-	San Vicente (Antioquia)	1.900	2.100	2.000		-
Chiquinquirá (Boyacá)	700	900	792		-	Socorro (Santander)	2.640	2.800	2.747		-
Cúcuta, Cenabastos	1.000	1.333	1.156		+	Sogamoso (Boyacá)	2.000	2.400	2.188		+
Duitama (Boyacá)	650	750	700		-	Sonsón (Antioquia)	2.500	3.000	2.750		+++
Ibagué, Plaza La 21	1.280	1.920	1.507		-	Tuluá (Valle del Cauca)	2.000	2.080	2.027		-
Ipiales (Nariño), Ipiales somos todos	1.500	2.000	1.889		-	Tunja, Complejo de Servicios del Sur	1.800	2.000	1.900		+
Manizales, Centro Galerías	1.600	1.920	1.830		+	Villavicencio, CAV	1.800	2.000	1.883		-
Marinilla (Antioquia)	650	1.000	808		-	Yopal (Casanare)	2.333	2.458	2.396		+
Medellín, Central Mayorista de Antioquia	1.000	1.200	1.025		-	Arveja verde en vaina pastusa					
Medellín, Plaza Minorista "José María Villa"	1.000	1.000	1.000		-	Bogotá, D.C., Corabastos	1.800	3.200	2.504		-
Montería, Mercado del Sur	1.300	1.600	1.467		-	Buenaventura (Valle del Cauca)	2.400	2.560	2.440		-
Neiva, Surabastos	1.200	1.400	1.246		-	Cali, Cavasa	1.300	1.600	1.448		-
Palmira (Valle del Cauca)	2.250	2.500	2.361		+	Cali, Santa Helena	1.400	1.600	1.483		-
Pamplona (Norte de Santander)	1.000	1.167	1.083		=	La Unión (Nariño)	2.200	2.400	2.300		+
Pereira, La 41	1.667	2.000	1.778		-	Medellín, Central Mayorista de Antioquia	1.300	2.400	1.740		-
Pereira, Mercasa	1.667	2.333	2.014		-	Pasto, El Potrerillo	1.000	1.600	1.233		-
Rionegro (Antioquia)	1.100	1.400	1.225		-	Popayán, Plaza de mercado del barrio Bolívar	1.400	1.800	1.595		-
Santa Marta (Magdalena)	1.667	2.000	1.853		+	Berenjena					
Sincelejo, Nuevo Mercado	1.000	1.300	1.158		-	Barranquilla, Barranquillita	950	1.000	958		-
Sogamoso (Boyacá)	1.000	1.100	1.044		+	Bogotá, D.C., Corabastos	1.500	1.500	1.500		+
Tuluá (Valle del Cauca)	1.250	2.000	1.681		-	Manizales, Centro Galerías	2.500	2.500	2.500		=
Tunja, Complejo de Servicios del Sur	750	850	800		-						
Valledupar, Mercabastos	1.333	2.000	1.750		-						
Villavicencio, CAV	1.500	2.000	1.767		+						

Cuadro 2. Mercados mayoristas. Precios de venta de verduras y hortalizas (continuación)
2020 (7 al 13 de noviembre)

Productos y mercados	Pesos por kilogramo				Tendencia	Productos y mercados	Pesos por kilogramo				Tendencia
	Mínimo	Máximo	Medio	Precios			Mínimo	Máximo	Medio	Precios	
Berenjena (continuación)						Cebolla cabezona blanca (continuación)					
Medellín, Central Mayorista de Antioquia	1.300	1.500	1.383		-	Bucaramanga, Centroabastos	1.500	1.700	1.591		++
Montería, Mercado del Sur	1.250	1.750	1.508		++	Cartagena, Bazurto	1.700	1.840	1.756		++
Brócoli						Cartago (Valle del Cauca)	1.563	1.979	1.771		++
Armenia, Mercar	1.200	1.600	1.467		=	Chiquinquirá (Boyacá)	1.300	1.400	1.342		++
Barranquilla, Barranquillita	5.500	6.000	5.667		+	Cúcuta, Cenabastos	1.500	1.600	1.550		+
Barranquilla, Granabastos	5.000	5.100	5.025		+	Duitama (Boyacá)	1.240	1.300	1.280		+
Bogotá, D.C., Corabastos	700	1.000	840		-	Florencia (Caquetá)	1.760	1.760	1.760		+++
Bucaramanga, Centroabastos	3.500	5.000	4.422		+++	Ibagué, Plaza La 21	1.400	1.920	1.611		++
Cali, Cavasa	2.500	2.600	2.538		-	Ipiales (Nariño), Ipiales somos todos	1.346	1.442	1.378		+
Cali, Santa Helena	2.000	2.200	2.100		-	Manizales, Centro Galerías	1.600	1.800	1.725		++
Chiquinquirá (Boyacá)	1.200	1.500	1.317		-	Medellín, Central Mayorista de Antioquia	1.630	2.000	1.779		++
Cúcuta, Cenabastos	3.500	5.000	4.667		+++	Medellín, Plaza Minorista "José María Villa"	1.800	2.200	1.954		+
Duitama (Boyacá)	1.500	1.700	1.625		-	Montería, Mercado del Sur	1.560	1.800	1.660		+
Ibagué, Plaza La 21	1.500	1.500	1.500		+	Pamplona (Norte de Santander)	1.500	1.800	1.650		++
Ipiales (Nariño), Ipiales somos todos	667	1.083	859		+++	Pereira, La 41	1.500	1.700	1.633		+
Manizales, Centro Galerías	2.000	2.667	2.367		-	Pereira, Mercasa	1.600	1.700	1.642		+
Marinilla (Antioquia)	600	1.100	838		-	Rionegro (Antioquia)	1.667	1.938	1.799		+
Medellín, Central Mayorista de Antioquia	1.000	1.500	1.396		-	San Gil (Santander)	1.360	1.500	1.420		+
Medellín, Plaza Minorista "José María Villa"	900	1.700	1.383		-	Santa Marta (Magdalena)	1.600	1.800	1.680		+
Neiva, Surabastos	1.600	2.400	1.838		-	Sincelejo, Nuevo Mercado	1.600	1.800	1.713		++
Palmira (Valle del Cauca)	1.917	2.083	2.000		-	Socorro (Santander)	1.360	1.400	1.387		+
Pamplona (Norte de Santander)	3.000	3.000	3.000		++	Sogamoso (Boyacá)	1.400	1.600	1.475		+++
Pasto, El Potrerillo	700	1.500	950		-	Tunja, Complejo de Servicios del Sur	1.240	1.400	1.328		-
Pereira, Mercasa	2.000	2.400	2.267		+	Ubaté (Cundinamarca)	1.500	1.600	1.550		+
Sogamoso (Boyacá)	1.700	1.800	1.788		-	Valledupar, Mercabastos	1.500	1.800	1.617		+
Tunja, Complejo de Servicios del Sur	1.400	1.600	1.483		-	Villavicencio, CAV	1.600	1.900	1.738		++
Túquerres (Nariño)	750	833	806		-	Yopal (Casanare)	1.625	1.750	1.688		+
Villavicencio, CAV	2.333	2.533	2.400		-	Cebolla cabezona blanca bogotana					
Calabacín						Buenaventura (Valle del Cauca)	1.875	1.979	1.892		++
Bucaramanga, Centroabastos	2.500	3.000	2.750		+	Cali, Cavasa	1.667	1.771	1.712		++
Duitama (Boyacá)	750	800	767		-	Cali, Santa Helena	1.563	1.667	1.607		+++
Medellín, Central Mayorista de Antioquia	1.000	1.000	1.000		-	Neiva, Surabastos	1.500	1.800	1.584		++
Sogamoso (Boyacá)	500	600	556		-	Palmira (Valle del Cauca)	1.417	1.771	1.578		++
Tunja, Complejo de Servicios del Sur	450	550	500		-	Tuluá (Valle del Cauca)	1.563	1.833	1.684		+
Ubaté (Cundinamarca)	1.400	1.500	1.450		n.d.	Cebolla cabezona blanca pastusa					
Calabaza						Pasto, El Potrerillo	1.354	1.563	1.495		++
Bogotá, D.C., Corabastos	320	400	388		++	Popayán, Plaza de mercado del barrio Bolívar	1.771	1.875	1.862		+++
Cúcuta, Cenabastos	333	667	467		-	Túquerres (Nariño)	1.250	1.458	1.370		+
Medellín, Central Mayorista de Antioquia	700	800	750		-	Cebolla cabezona roja					
Villavicencio, CAV	500	750	602		-	Arauca (Arauca)	1.760	2.000	1.910		-
Cebolla cabezona blanca						Barranquilla, Barranquillita	1.778	1.822	1.793		-
Arauca (Arauca)	1.563	1.750	1.625		++	Bogotá, D.C., Corabastos	1.800	2.000	1.937		+
Armenia, Mercar	1.560	1.740	1.633		++	Cartagena, Bazurto	1.667	1.778	1.722		-
Barranquilla, Barranquillita	1.720	2.000	1.832		++	Cúcuta, Cenabastos	1.771	2.083	1.901		-
Barranquilla, Granabastos	1.760	1.840	1.810		+	Florencia (Caquetá)	2.300	2.360	2.330		+
Bogotá, D.C., Corabastos	1.400	1.700	1.554		++	Neiva, Surabastos	2.000	2.222	2.181		-

Cuadro 2. Mercados mayoristas. Precios de venta de verduras y hortalizas (continuación)
2020 (7 al 13 de noviembre)

Productos y mercados	Pesos por kilogramo				Tendencia	Productos y mercados	Pesos por kilogramo				Tendencia
	Mínimo	Máximo	Medio				Mínimo	Máximo	Medio		
Cebolla cabeza roja (continuación)						Cebolla junca Aquitania (continuación)					
Pereira, Mercasa	1.960	2.200	2.132	-		Cali, Cavasa	800	889	819	+	
Santa Marta (Magdalena)	2.128	2.875	2.461	+		Cali, Santa Helena	667	1.022	822	-	
Sinclair, Nuevo Mercado	1.667	1.778	1.759	-		Chiquinquirá (Boyacá)	733	867	800	-	
Valledupar, Mercabastos	1.778	2.250	2.025	-		Duitama (Boyacá)	767	800	789	-	
Valledupar, Mercado Nuevo	1.778	2.250	2.019	-		Ibagué, Plaza La 21	960	1.200	1.089	-	
						Neiva, Surabastos	733	1.000	865	-	
Cebolla cabeza roja importada						San Gil (Santander)	1.000	1.133	1.067	+	
Bogotá, D.C., Corabastos	1.875	1.875	1.875	n.d.		Santa Marta (Magdalena)	933	1.167	1.027	-	
Bucaramanga, Centroabastos	1.875	2.292	2.057	-		Socorro (Santander)	1.067	1.133	1.089	=	
Cali, Cavasa	1.667	1.778	1.701	-		Sogamoso (Boyacá)	833	833	833	+	
Ipiales (Nariño), Ipiales somos todos	1.522	1.739	1.582	-		Tunja, Complejo de Servicios del Sur	767	833	825	-	
Medellín, Central Mayorista de Antioquia	1.630	1.848	1.735	-		Valledupar, Mercabastos	667	833	694	-	
Montería, Mercado del Sur	2.000	2.040	2.007	-							
						Cebolla junca Berlín					
Cebolla cabeza roja ocañera						Barranquilla, Barranquillita	833	867	842	-	
Bucaramanga, Centroabastos	1.667	1.875	1.732	-		Barranquilla, Granabastos	767	833	814	-	
						Cartagena, Bazurto	733	1.000	845	-	
Cebolla cabeza roja peruana						Cúcuta, Cenabastos	938	1.094	964	-	
Barranquilla, Barranquillita	2.391	2.500	2.430	-		Pamplona (Norte de Santander)	625	781	677	-	
Barranquilla, Granabastos	2.174	2.565	2.421	-		Valledupar, Mercabastos	667	833	708	-	
Cartagena, Bazurto	1.848	1.957	1.947	-							
Montería, Mercado del Sur	1.400	1.600	1.462	-		Cebolla junca pastusa					
Sinclair, Nuevo Mercado	2.000	2.283	2.149	-		La Unión (Nariño)	667	800	733	-	
Valledupar, Mercabastos	2.174	2.500	2.391	-		Palmira (Valle del Cauca)	667	833	743	-	
						Pasto, El Potrerillo	533	756	644	+	
Cebolla junca						Popayán, Plaza de mercado del barrio Bolívar	667	978	794	-	
Arauca (Arauca)	1.037	1.481	1.185	-							
Armenia, Mercar	1.643	1.714	1.690	=		Cebolla junca Tenerife					
Bucaramanga, Centroabastos	563	719	613	-		Cali, Cavasa	900	1.100	985	+	
Cartago (Valle del Cauca)	1.280	1.360	1.307	+		Cali, Santa Helena	650	1.200	925	=	
Florencia (Caquetá)	1.040	1.120	1.080	=		Palmira (Valle del Cauca)	800	978	867	-	
Ipiales (Nariño), Ipiales somos todos	1.250	1.350	1.258	+							
La Ceja (Antioquia)	1.000	1.200	1.087	+		Cebolla puerro					
Manizales, Centro Galerías	800	1.120	940	-		Bogotá, D.C., Corabastos	1.400	2.000	1.665	n.d.	
Medellín, Central Mayorista de Antioquia	1.353	2.000	1.689	+		Cúcuta, Cenabastos	3.500	4.500	3.854	+	
Medellín, Plaza Minorista "José María Villa"	1.500	1.800	1.629	+		Medellín, Central Mayorista de Antioquia	2.000	2.200	2.013	-	
Montería, Mercado del Sur	1.667	1.917	1.743	-		Pamplona (Norte de Santander)	3.000	3.000	3.000	=	
Pereira, La 41	667	667	667	-							
Pereira, Mercasa	800	1.000	894	-		Cebollín chino					
Rionegro (Antioquia)	1.100	1.300	1.208	+		Barranquilla, Barranquillita	5.800	6.000	5.956	+	
Sinclair, Nuevo Mercado	1.000	1.200	1.127	++							
Sonsón (Antioquia)	571	714	643	-		Chócolo mazorca					
Túquerres (Nariño)	1.250	1.500	1.458	+		Armenia, Mercar	929	929	929	=	
Ubaté (Cundinamarca)	833	833	833	-		Armenia, Retiro	857	929	893	+	
Villavicencio, CAV	833	1.000	906	-		Barranquilla, Barranquillita	778	889	864	-	
Yopal (Casanare)	933	933	933	=		Bogotá, D.C., Corabastos	960	1.100	1.018	-	
						Bucaramanga, Centroabastos	672	800	739	-	
Cebolla junca Aquitania						Buenaventura (Valle del Cauca)	929	1.171	1.060	-	
Bogotá, D.C., Corabastos	1.000	1.333	1.135	+		Cali, Cavasa	857	1.000	929	-	
Buenaventura (Valle del Cauca)	2.700	2.750	2.717	+		Cali, Santa Helena	857	1.357	1.107	-	

Cuadro 2. Mercados mayoristas. Precios de venta de verduras y hortalizas (continuación)
2020 (7 al 13 de noviembre)

Productos y mercados	Pesos por kilogramo				Tendencia	Productos y mercados	Pesos por kilogramo				Tendencia
	Mínimo	Máximo	Medio	Precios			Mínimo	Máximo	Medio	Precios	
Chócolo mazorca (continuación)						Cilantro (continuación)					
Cartagena, Bazurto	800	1.000	896		++	Cúcuta, Cenabastos	4.000	6.000	5.417		+++
Cartago (Valle del Cauca)	1.125	1.250	1.192		=	Duitama (Boyacá)	2.500	2.750	2.688		+
Chiquinquirá (Boyacá)	900	1.100	1.000		+	Florencia (Caquetá)	3.000	3.000	3.000		=
Cúcuta, Cenabastos	727	1.000	864		-	Ibagué, Plaza La 21	1.000	2.400	1.700		+++
Duitama (Boyacá)	800	840	820		-	Ipiales (Nariño), Ipiales somos todos	2.000	3.600	2.889		+++
Ibagué, Plaza La 21	640	800	684		-	La Ceja (Antioquia)	2.500	3.500	3.042		++
Ipiales (Nariño), Ipiales somos todos	571	714	690		+++	Manizales, Centro Galerías	4.800	5.200	5.067		+++
Manizales, Centro Galerías	800	800	800		++	Marinilla (Antioquia)	800	1.500	1.092		+++
Marinilla (Antioquia)	750	833	771		-	Medellín, Central Mayorista de Antioquia	1.500	2.500	2.025		++
Medellín, Central Mayorista de Antioquia	875	1.050	947		-	Medellín, Plaza Minorista "José María Villa"	1.500	2.500	1.940		+++
Medellín, Plaza Minorista "José María Villa"	750	1.000	823		++	Montería, Mercado del Sur	4.000	6.000	5.000		+++
Montería, Mercado del Sur	600	700	665		-	Neiva, Surabastos	4.667	8.000	6.528		+++
Neiva, Surabastos	560	768	667		-	Palmira (Valle del Cauca)	1.250	1.500	1.344		-
Pamplona (Norte de Santander)	364	545	465		-	Pamplona (Norte de Santander)	2.333	2.667	2.556		+++
Pasto, El Potrerillo	761	870	815		+	Pasto, El Potrerillo	3.000	4.000	3.583		-
Peñol (Antioquia)	667	750	717		+	Pereira, La 41	1.500	2.000	1.750		-
Popayán, Plaza de mercado del barrio Bolívar	471	500	493		-	Pereira, Mercasa	1.500	2.000	1.833		-
Rionegro (Antioquia)	929	1.071	1.007		+	Popayán, Plaza de mercado del barrio Bolívar	2.000	2.000	2.000		=
San Gil (Santander)	1.200	1.250	1.233		=	Rionegro (Antioquia)	2.000	3.000	2.639		+++
San Vicente (Antioquia)	700	750	725		+	San Gil (Santander)	4.000	4.000	4.000		=
Sincedejo, Nuevo Mercado	700	760	723		-	Sincedejo, Nuevo Mercado	2.666	3.333	2.888		-
Socorro (Santander)	1.300	1.375	1.350		+	Socorro (Santander)	4.000	4.000	4.000		=
Sogamoso (Boyacá)	800	900	875		-	Sogamoso (Boyacá)	1.333	1.667	1.521		-
Sonsón (Antioquia)	400	450	425		-	Tuluá (Valle del Cauca)	4.500	5.000	4.667		=
Tunja, Complejo de Servicios del Sur	800	900	867		+	Tunja, Complejo de Servicios del Sur	1.250	1.500	1.417		-
Ubaté (Cundinamarca)	900	960	930		=	Ubaté (Cundinamarca)	2.500	2.500	2.500		=
Valledupar, Mercabastos	600	700	675		-	Valledupar, Mercabastos	3.000	4.000	3.333		++
Villavicencio, CAV	1.000	1.300	1.163		-	Valledupar, Mercado Nuevo	3.000	4.000	3.333		++
Yopal (Casanare)	1.550	1.750	1.650		=	Villavicencio, CAV	1.500	2.000	1.761		-
Yopal (Casanare)	1.550	1.750	1.650		=	Yopal (Casanare)	3.000	3.000	3.000		=
Cidra						Coles					
Bogotá, D.C., Corabastos	800	1.000	927		+	Barranquilla, Barranquillita	5.000	5.000	5.000		-
Marinilla (Antioquia)	350	450	408		+	Bogotá, D.C., Corabastos	2.400	3.000	2.653		++
Medellín, Central Mayorista de Antioquia	600	700	650		-	Medellín, Central Mayorista de Antioquia	1.000	1.200	1.017		-
Peñol (Antioquia)	350	450	403		-	Medellín, Plaza Minorista "José María Villa"	1.000	1.000	1.000		-
San Vicente (Antioquia)	300	400	355		-						
Villavicencio, CAV	1.000	1.400	1.150		-						
Cilantro						Coliflor					
Arauca (Arauca)	3.500	5.000	4.583		-	Armenia, Mercar	1.500	1.750	1.639		-
Armenia, Mercar	2.000	2.800	2.267		-	Barranquilla, Barranquillita	5.500	6.000	5.644		+
Barranquilla, Barranquillita	6.000	6.200	6.044		-	Barranquilla, Granabastos	4.900	5.200	5.013		-
Bogotá, D.C., Corabastos	400	1.500	863		-	Bogotá, D.C., Corabastos	500	800	598		-
Bucaramanga, Centroabastos	4.000	6.000	5.000		+++	Bucaramanga, Centroabastos	3.500	5.000	4.125		+
Buenaventura (Valle del Cauca)	1.750	2.250	2.083		-	Cali, Cavasa	2.500	2.600	2.544		-
Cali, Cavasa	1.250	1.500	1.370		+	Cali, Santa Helena	2.200	2.300	2.283		-
Cali, Santa Helena	1.250	1.500	1.417		+	Cartago (Valle del Cauca)	1.920	2.080	2.000		-
Cartagena, Bazurto	2.500	3.000	2.833		-	Chiquinquirá (Boyacá)	1.200	1.700	1.467		-
Cartago (Valle del Cauca)	2.500	3.000	2.667		+	Cúcuta, Cenabastos	3.500	6.000	4.750		+++
Chiquinquirá (Boyacá)	1.750	2.500	2.125		++	Duitama (Boyacá)	1.400	1.500	1.467		-

Cuadro 2. Mercados mayoristas. Precios de venta de verduras y hortalizas (continuación)
2020 (7 al 13 de noviembre)

Productos y mercados	Pesos por kilogramo				Tendencia	Productos y mercados	Pesos por kilogramo				Tendencia
	Mínimo	Máximo	Medio				Mínimo	Máximo	Medio		
Coliflor (continuación)						Frijol verde cargamanto (continuación)					
Ipiales (Nariño), Ipiales somos todos	833	1.250	1.005	+++		El Santuario (Antioquia)	1.800	2.000	1.950	-	
Manizales, Centro Galerías	2.400	2.800	2.550	-		La Ceja (Antioquia)	2.100	2.500	2.267	-	
Marinilla (Antioquia)	1.200	1.600	1.464	+		La Unión (Nariño)	2.000	2.200	2.150	-	
Medellín, Central Mayorista de Antioquia	1.500	2.300	1.913	-		Marinilla (Antioquia)	1.700	2.000	1.833	-	
Medellín, Plaza Minorista "José María Villa"	1.500	2.000	1.875	-		Medellín, Central Mayorista de Antioquia	1.500	2.200	1.902	-	
Neiva, Surabastos	1.500	1.800	1.579	-		Medellín, Plaza Minorista "José María Villa"	1.600	2.300	1.967	-	
Palmira (Valle del Cauca)	2.300	2.500	2.417	-		Pasto, El Potrerillo	1.600	1.800	1.733	-	
Pamplona (Norte de Santander)	2.300	2.500	2.400	++		Peñol (Antioquia)	1.700	2.300	1.967	-	
Pasto, El Potrerillo	1.000	1.500	1.083	-		Popayán, Plaza de mercado del barrio Bolívar	1.900	2.400	2.150	-	
Pereira, La 41	2.000	2.500	2.222	-		Rionegro (Antioquia)	2.400	2.600	2.508	+	
Pereira, Mercasa	2.500	3.000	2.840	+		San Vicente (Antioquia)	1.700	1.900	1.775	-	
Sogamoso (Boyacá)	1.600	2.000	1.825	-		Sogamoso (Boyacá)	1.800	1.900	1.813	+	
Tunja, Complejo de Servicios del Sur	1.500	1.600	1.544	-		Sonsón (Antioquia)	1.500	1.700	1.625	++	
Túquerres (Nariño)	1.200	1.600	1.333	-		Tuluá (Valle del Cauca)	2.240	2.560	2.347	+	
Villavicencio, CAV	1.500	2.000	1.800	-		Tunja, Complejo de Servicios del Sur	1.400	1.600	1.492	-	
						Villavicencio, CAV	1.600	2.000	1.892	+	
						Yopal (Casanare)	2.292	2.458	2.375	+	
Espinaca						Frijol verde en vaina					
Armenia, Mercar	2.000	2.222	2.148	=		Arauca (Arauca)	1.957	2.391	2.228	-	
Barranquilla, Barranquillita	5.800	6.000	5.867	-		Armenia, Mercar	2.240	2.720	2.480	+	
Barranquilla, Granabastos	5.000	5.100	5.025	-		Barranquilla, Barranquillita	5.500	5.600	5.533	+	
Bogotá, D.C., Corabastos	300	1.000	648	-		Barranquilla, Granabastos	4.800	5.100	4.975	-	
Bucaramanga, Centroabastos	3.500	5.000	4.250	+		Bucaramanga, Centroabastos	1.800	2.200	1.963	+	
Chiquinquirá (Boyacá)	1.250	1.875	1.563	+		Buenaventura (Valle del Cauca)	2.560	2.800	2.640	-	
Cúcuta, Cenabastos	6.000	7.000	6.417	-		Cartago (Valle del Cauca)	2.500	2.800	2.600	-	
Duitama (Boyacá)	2.000	2.000	2.000	-		Chiquinquirá (Boyacá)	900	1.000	917	-	
Ibagué, Plaza La 21	1.556	2.000	1.753	-		Cúcuta, Cenabastos	1.000	1.600	1.371	+	
Ipiales (Nariño), Ipiales somos todos	1.000	1.500	1.333	+		Ibagué, Plaza La 21	1.760	2.400	2.051	-	
Manizales, Centro Galerías	2.500	3.000	2.875	=		Ipiales (Nariño), Ipiales somos todos	1.852	1.852	1.852	-	
Medellín, Central Mayorista de Antioquia	1.000	1.500	1.250	=		La Unión (Nariño)	2.000	2.200	2.150	-	
Medellín, Plaza Minorista "José María Villa"	1.100	1.800	1.256	+		Manizales, Centro Galerías	2.000	2.600	2.400	-	
Neiva, Surabastos	1.412	2.000	1.642	-		Montería, Mercado del Sur	2.500	3.000	2.758	+	
Pamplona (Norte de Santander)	2.500	2.500	2.500	=		Neiva, Surabastos	1.760	2.400	2.053	+	
Pasto, El Potrerillo	1.500	2.500	2.000	+		Pamplona (Norte de Santander)	800	1.250	1.072	-	
Sogamoso (Boyacá)	4.000	5.000	4.500	+++		Pereira, La 41	2.000	2.600	2.350	-	
Tunja, Complejo de Servicios del Sur	1.375	1.500	1.448	-		Pereira, Mercasa	2.000	2.800	2.346	-	
Villavicencio, CAV	1.600	2.000	1.839	+		San Gil (Santander)	2.000	2.400	2.213	+	
						Sincelejo, Nuevo Mercado	2.500	3.000	2.717	+	
						Socorro (Santander)	1.840	2.000	1.947	=	
						Tunja, Complejo de Servicios del Sur	900	1.100	1.016	+	
Frijol verde bolo						Haba verde					
Cúcuta, Cenabastos	1.500	2.800	2.167	-		Bogotá, D.C., Corabastos	1.500	1.600	1.550	+	
Pamplona (Norte de Santander)	1.200	1.833	1.614	-		Chiquinquirá (Boyacá)	800	1.100	950	+	
						Cúcuta, Cenabastos	1.000	1.200	1.100	-	
						Duitama (Boyacá)	640	680	665	+	
						Ipiales (Nariño), Ipiales somos todos	300	400	343	++	
Frijol verde cargamanto											
Bogotá, D.C., Corabastos	1.700	2.200	1.933	-							
Cali, Cavasa	1.900	2.000	1.971	-							
Cali, Santa Helena	2.000	2.200	2.133	+							
Chiquinquirá (Boyacá)	1.200	1.600	1.450	+							
Duitama (Boyacá)	1.700	1.800	1.760	+							
El Carmen de Viboral (Antioquia)	1.800	1.900	1.850	-							

Cuadro 2. Mercados mayoristas. Precios de venta de verduras y hortalizas (continuación)
2020 (7 al 13 de noviembre)

Productos y mercados	Pesos por kilogramo				Tendencia	Productos y mercados	Pesos por kilogramo				Tendencia
	Mínimo	Máximo	Medio				Mínimo	Máximo	Medio		
Haba verde (continuación)						Habichuela larga					
La Unión (Nariño)	667	833	767	+++		Barranquilla, Barranquillita	4.400	4.500	4.456	+	
Pamplona (Norte de Santander)	800	1.000	839	+		Montería, Mercado del Sur	2.500	3.000	2.875	+	
Sogamoso (Boyacá)	600	900	733	+		Lechuga Batavia					
Tunja, Complejo de Servicios del Sur	600	700	642	-		Arauca (Arauca)	3.167	4.667	3.722	+	
Túquerres (Nariño)	400	500	431	-		Armenia, Mercar	867	1.000	956	-	
Ubaté (Cundinamarca)	625	750	688	n.d.		Barranquilla, Barranquillita	1.600	1.900	1.708	-	
Habichuela						Barranquilla, Granabastos	1.500	1.700	1.575	-	
Arauca (Arauca)	2.909	3.273	3.091	=		Bogotá, D.C., Corabastos	700	1.000	802	n.d.	
Armenia, Mercar	2.560	3.200	2.844	++		Bucaramanga, Centroabastos	1.500	1.667	1.563	-	
Barranquilla, Barranquillita	1.900	2.500	2.313	-		Buenaventura (Valle del Cauca)	1.200	1.300	1.217	-	
Barranquilla, Granabastos	2.200	2.750	2.479	-		Cali, Cavasa	615	923	721	-	
Bogotá, D.C., Corabastos	1.833	2.500	2.095	++		Cali, Santa Helena	692	769	718	-	
Bucaramanga, Centroabastos	1.250	2.000	1.641	-		Cartagena, Bazurto	1.333	1.667	1.537	-	
Buenaventura (Valle del Cauca)	3.200	3.600	3.347	-		Cartago (Valle del Cauca)	1.462	1.538	1.513	-	
Cali, Cavasa	2.600	3.200	2.854	-		Chiquinquirá (Boyacá)	1.000	1.200	1.117	-	
Cali, Santa Helena	2.800	3.200	2.975	+++		Cúcuta, Cenabastos	1.500	2.000	1.771	+	
Cartagena, Bazurto	2.000	2.250	2.142	-		Duitama (Boyacá)	1.300	1.500	1.400	-	
Cartago (Valle del Cauca)	2.400	3.200	2.907	++		Ibagué, Plaza La 21	960	1.280	1.124	-	
Chiquinquirá (Boyacá)	2.200	2.400	2.300	+++		Ipiales (Nariño), Ipiales somos todos	308	615	506	-	
Cúcuta, Cenabastos	1.500	2.250	1.865	-		Manizales, Centro Galerías	1.500	2.000	1.788	-	
El Santuario (Antioquia)	2.200	2.500	2.392	-		Marinilla (Antioquia)	500	750	646	+	
Florencia (Caquetá)	3.040	3.200	3.120	=		Medellín, Central Mayorista de Antioquia	643	750	710	-	
Ibagué, Plaza La 21	2.000	2.240	2.027	+		Medellín, Plaza Minorista "José María Villa"	500	714	616	-	
La Ceja (Antioquia)	2.000	2.700	2.375	++		Montería, Mercado del Sur	1.083	1.250	1.153	-	
Manizales, Centro Galerías	2.800	3.200	3.003	++		Neiva, Surabastos	960	1.200	1.047	-	
Marinilla (Antioquia)	1.800	2.700	2.200	+++		Palmira (Valle del Cauca)	692	923	779	-	
Medellín, Central Mayorista de Antioquia	1.800	2.600	2.198	-		Pamplona (Norte de Santander)	1.083	1.167	1.125	=	
Medellín, Plaza Minorista "José María Villa"	2.000	2.800	2.341	+		Pasto, El Potrerillo	462	769	615	-	
Montería, Mercado del Sur	2.800	4.000	3.467	+		Pereira, La 41	1.250	1.667	1.375	-	
Neiva, Surabastos	1.600	2.800	2.020	+		Pereira, Mercasa	1.250	1.500	1.347	-	
Palmira (Valle del Cauca)	3.000	3.200	3.125	+++		Popayán, Plaza de mercado del barrio Bolívar	846	923	913	+	
Pamplona (Norte de Santander)	1.500	2.500	1.979	-		Rionegro (Antioquia)	900	1.000	979	-	
Pasto, El Potrerillo	2.400	3.000	2.900	-		San Gil (Santander)	2.000	2.167	2.083	-	
Pereira, La 41	2.400	3.600	2.920	+		Santa Marta (Magdalena)	2.083	2.250	2.183	+	
Pereira, Mercasa	2.160	3.040	2.572	-		Sincelejo, Nuevo Mercado	900	1.200	1.042	-	
Popayán, Plaza de mercado del barrio Bolívar	3.000	3.280	3.195	+++		Sogamoso (Boyacá)	1.600	2.000	1.825	=	
Rionegro (Antioquia)	2.700	3.300	2.967	+++		Sonsón (Antioquia)	600	800	700	-	
San Gil (Santander)	1.136	1.818	1.477	-		Tuluá (Valle del Cauca)	923	1.154	1.051	-	
Santa Marta (Magdalena)	2.400	3.000	2.790	-		Tunja, Complejo de Servicios del Sur	1.500	1.700	1.578	-	
Sincelejo, Nuevo Mercado	3.000	4.000	3.317	++		Valledupar, Mercabastos	1.667	2.500	2.049	-	
Socorro (Santander)	1.545	1.636	1.606	-		Villavicencio, CAV	1.400	1.800	1.563	-	
Sogamoso (Boyacá)	2.250	2.500	2.438	-		Yopal (Casanares)	2.200	2.300	2.250	-	
Tuluá (Valle del Cauca)	2.400	2.400	2.400	-		Lechuga crespa verde					
Tunja, Complejo de Servicios del Sur	1.800	2.400	2.167	++		Arauca (Arauca)	3.000	3.200	3.133	=	
Ubaté (Cundinamarca)	1.867	2.000	1.933	++		Bogotá, D.C., Corabastos	1.667	2.000	1.700	+	
Valledupar, Mercabastos	2.000	2.500	2.146	-		Bucaramanga, Centroabastos	3.000	4.000	3.475	-	
Villavicencio, CAV	1.500	1.833	1.660	+		Cali, Cavasa	2.800	3.000	2.967	-	
Yopal (Casanares)	3.056	3.333	3.194	+							

BOLETÍN SEMANAL PRECIOS MAYORISTAS

Cuadro 2. Mercados mayoristas. Precios de venta de verduras y hortalizas (continuación)
2020 (7 al 13 de noviembre)

Productos y mercados	Pesos por kilogramo				Tendencia	Productos y mercados	Pesos por kilogramo				Tendencia
	Mínimo	Máximo	Medio				Mínimo	Máximo	Medio		
Lechuga crespa verde (continuación)						Pepino de rellenar (continuación)					
Cúcuta, Cenabastos	4.000	6.000	4.417	-		Ibagué, Plaza La 21	1.120	1.600	1.338	++	
Medellín, Central Mayorista de Antioquia	1.400	1.800	1.540	+		Medellín, Central Mayorista de Antioquia	2.000	2.800	2.352	-	
Medellín, Plaza Minorista "José María Villa"	1.200	1.800	1.379	++		Neiva, Surabastos	800	1.280	1.103	-	
Neiva, Surabastos	2.857	3.429	3.167	-		San Gil (Santander)	1.040	1.120	1.093	-	
Villavicencio, CAV	4.800	6.400	5.800	-		Sogamoso (Boyacá)	833	1.000	958	-	
						Tunja, Complejo de Servicios del Sur	833	1.000	924	-	
						Ubaté (Cundinamarca)	1.000	1.067	1.033	-	
						Villavicencio, CAV	1.200	2.000	1.604	+	
						Yopal (Casanare)	1.800	1.900	1.850	+	
Pepino cohombro						Perejil					
Arauca (Arauca)	1.182	1.682	1.455	-		Arauca (Arauca)	5.000	6.250	5.500	++	
Armenia, Mercar	1.000	1.300	1.100	-		Armenia, Mercar	8.750	10.500	9.708	+	
Barranquilla, Barranquillita	800	1.040	873	-		Barranquilla, Barranquillita	7.800	8.000	7.978	=	
Barranquilla, Granabastos	800	840	810	+		Bogotá, D.C., Corabastos	6.667	10.000	8.481	-	
Bogotá, D.C., Corabastos	1.500	1.800	1.546	-		Bucaramanga, Centroabastos	4.000	4.500	4.094	++	
Bucaramanga, Centroabastos	600	800	683	-		Chiquinquirá (Boyacá)	2.200	3.000	2.633	++	
Buenaventura (Valle del Cauca)	1.200	1.300	1.283	+		Cúcuta, Cenabastos	8.000	10.000	9.000	+	
Cali, Cavasa	833	1.000	910	+++		Duitama (Boyacá)	3.000	3.200	3.067	+	
Cali, Santa Helena	733	833	792	-		Ibagué, Plaza La 21	8.750	12.500	9.583	+++	
Cartago (Valle del Cauca)	1.000	1.200	1.050	-		Ipiales (Nariño), Ipiales somos todos	4.000	6.000	4.889	-	
Cúcuta, Cenabastos	700	1.200	900	+++		Manizales, Centro Galerías	4.000	4.000	4.000	=	
Florencia (Caquetá)	1.600	1.680	1.640	=		Medellín, Central Mayorista de Antioquia	6.000	8.000	6.833	-	
Ibagué, Plaza La 21	800	960	880	-		Medellín, Plaza Minorista "José María Villa"	5.000	6.500	5.583	-	
La Ceja (Antioquia)	800	1.200	942	=		Neiva, Surabastos	10.000	13.333	11.917	+++	
Manizales, Centro Galerías	1.000	1.400	1.150	+		Pamplona (Norte de Santander)	2.500	2.500	2.500	-	
Marinilla (Antioquia)	700	900	838	+++		Pasto, El Potrerillo	6.000	7.500	6.917	+	
Medellín, Central Mayorista de Antioquia	900	1.200	1.025	-		San Gil (Santander)	4.000	4.000	4.000	=	
Medellín, Plaza Minorista "José María Villa"	800	1.100	950	+		Sogamoso (Boyacá)	3.000	3.000	3.000	+	
Montería, Mercado del Sur	700	800	768	-		Tunja, Complejo de Servicios del Sur	3.400	4.400	3.800	-	
Neiva, Surabastos	800	1.200	928	-							
Palmira (Valle del Cauca)	767	833	813	-		Pimentón					
Pamplona (Norte de Santander)	1.600	1.600	1.600	=		Arauca (Arauca)	3.400	3.800	3.633	-	
Pasto, El Potrerillo	1.600	2.000	1.933	+		Armenia, Mercar	2.000	2.300	2.200	-	
Pereira, La 41	800	1.400	1.067	-		Barranquilla, Barranquillita	1.500	1.833	1.597	-	
Pereira, Mercasa	1.000	1.300	1.138	+		Barranquilla, Granabastos	1.500	1.750	1.639	-	
Popayán, Plaza de mercado del barrio Bolívar	1.077	1.154	1.135	-		Bogotá, D.C., Corabastos	2.500	2.800	2.587	-	
Rionegro (Antioquia)	1.000	1.500	1.242	+		Bucaramanga, Centroabastos	2.200	2.500	2.356	+	
San Gil (Santander)	480	560	507	-		Buenaventura (Valle del Cauca)	1.857	2.000	1.929	-	
Santa Marta (Magdalena)	1.100	1.200	1.146	-		Cali, Cavasa	1.400	1.600	1.496	+	
Sincelejo, Nuevo Mercado	800	800	800	++		Cali, Santa Helena	1.000	1.500	1.283	++	
Socorro (Santander)	480	560	507	-		Cartagena, Bazurto	2.917	3.500	3.199	+	
Sogamoso (Boyacá)	500	560	528	-		Cartago (Valle del Cauca)	1.700	2.000	1.917	-	
Sonsón (Antioquia)	800	1.000	900	-		Chiquinquirá (Boyacá)	1.286	1.571	1.417	-	
Tuluá (Valle del Cauca)	1.000	1.300	1.133	-		Cúcuta, Cenabastos	2.083	2.667	2.340	+	
Tunja, Complejo de Servicios del Sur	800	1.120	917	-		Duitama (Boyacá)	1.929	2.143	2.018	-	
Valledupar, Mercabastos	800	1.200	933	-		Florencia (Caquetá)	2.071	2.143	2.107	-	
Villavicencio, CAV	900	1.200	1.038	-		Ibagué, Plaza La 21	1.600	2.500	1.966	-	
						La Ceja (Antioquia)	2.000	2.500	2.208	+	
Pepino de rellenar											
Bogotá, D.C., Corabastos	1.000	1.500	1.256	-							
Chiquinquirá (Boyacá)	1.250	1.500	1.417	++							
Duitama (Boyacá)	1.000	1.083	1.063	+							

Cuadro 2. Mercados mayoristas. Precios de venta de verduras y hortalizas (continuación)
2020 (7 al 13 de noviembre)

Productos y mercados	Pesos por kilogramo				Tendencia	Productos y mercados	Pesos por kilogramo				Tendencia
	Mínimo	Máximo	Medio				Mínimo	Máximo	Medio		
Pimentón (continuación)						Remolacha (continuación)					
Manizales, Centro Galerías	1.800	2.000	1.950	=		Chiquinquirá (Boyacá)	1.200	1.600	1.433	+++	
Marinilla (Antioquia)	1.900	2.200	2.033	+++		Duitama (Boyacá)	1.600	1.680	1.640	+	
Medellín, Central Mayorista de Antioquia	2.300	2.500	2.454	++		El Santuario (Antioquia)	900	1.000	988	-	
Medellín, Plaza Minorista "José María Villa"	2.100	2.600	2.325	++		Ibagué, Plaza La 21	800	1.760	1.133	-	
Montería, Mercado del Sur	2.400	3.200	2.842	+		La Ceja (Antioquia)	1.200	1.400	1.258	+	
Neiva, Surabastos	1.214	1.786	1.463	-		Manizales, Centro Galerías	1.818	1.909	1.864	=	
Palmira (Valle del Cauca)	1.400	1.500	1.450	-		Medellín, Central Mayorista de Antioquia	900	1.100	1.000	-	
Pamplona (Norte de Santander)	2.083	2.917	2.500	-		Medellín, Plaza Minorista "José María Villa"	1.000	1.300	1.142	-	
Pasto, El Potrerillo	1.600	2.000	1.867	-		Montería, Mercado del Sur	2.000	2.200	2.017	+	
Peñol (Antioquia)	1.600	2.000	1.808	+++		Neiva, Surabastos	960	1.760	1.303	-	
Pereira, La 41	1.500	2.000	1.767	-		Pereira, Mercasa	1.309	1.964	1.509	-	
Pereira, Mercasa	1.800	2.000	1.988	++		Rionegro (Antioquia)	1.100	1.400	1.229	-	
Popayán, Plaza de mercado del barrio Bolívar	2.000	2.143	2.089	-		San Gil (Santander)	1.400	1.800	1.583	-	
Rionegro (Antioquia)	2.000	2.500	2.274	+		Santa Marta (Magdalena)	1.200	1.500	1.370	-	
San Gil (Santander)	1.429	1.643	1.548	-		Sincelejo, Nuevo Mercado	1.400	2.000	1.792	-	
Santa Marta (Magdalena)	1.667	1.833	1.742	-		Sogamoso (Boyacá)	1.200	1.300	1.263	++	
Sincelejo, Nuevo Mercado	2.500	3.000	2.675	+		Tunja, Complejo de Servicios del Sur	900	1.300	1.158	-	
Socorro (Santander)	1.429	1.571	1.476	-		Valledupar, Mercabastos	1.167	1.500	1.333	-	
Sogamoso (Boyacá)	1.786	2.143	1.911	+		Villavicencio, CAV	1.167	1.500	1.295	-	
Sonsón (Antioquia)	1.400	1.600	1.500	-		Yopal (Casanare)	1.133	1.167	1.150	-	
Tuluá (Valle del Cauca)	1.500	2.400	1.917	-		Remolacha bogotana					
Tunja, Complejo de Servicios del Sur	1.571	2.000	1.810	-		Buenaventura (Valle del Cauca)	1.760	2.400	2.120	-	
Ubaté (Cundinamarca)	2.800	3.000	2.900	-		Cali, Cavasa	1.000	1.583	1.278	-	
Valledupar, Mercabastos	2.500	2.917	2.708	+		Cali, Santa Helena	1.500	1.833	1.694	+++	
Valledupar, Mercado Nuevo	2.500	2.917	2.708	=		Cartago (Valle del Cauca)	1.600	2.000	1.800	=	
Villavicencio, CAV	1.667	2.083	2.031	-		Palmira (Valle del Cauca)	1.583	1.917	1.750	+++	
Yopal (Casanare)	2.500	2.667	2.583	-		Remolacha regional					
Pimentón verde						Cúcuta, Cenabastos	1.000	1.400	1.225	-	
Bucaramanga, Centroabastos	769	923	808	-		Marinilla (Antioquia)	900	1.100	1.008	-	
Medellín, Central Mayorista de Antioquia	2.800	3.000	2.900	++		Pamplona (Norte de Santander)	1.000	1.200	1.144	-	
Rábano rojo						Repollo blanco					
Armenia, Mercar	1.600	2.200	1.900	-		Arauca (Arauca)	833	1.250	1.042	+	
Barranquilla, Barranquillita	5.000	5.200	5.067	-		Armenia, Mercar	533	600	578	=	
Bogotá, D.C., Corabastos	1.400	1.933	1.599	+++		Barranquilla, Barranquillita	2.000	2.143	2.100	+++	
Bucaramanga, Centroabastos	3.000	3.500	3.250	-		Barranquilla, Granabastos	1.971	2.029	2.003	+++	
Manizales, Centro Galerías	4.000	5.000	4.333	=		Bucaramanga, Centroabastos	768	880	828	+++	
Medellín, Central Mayorista de Antioquia	1.800	2.700	2.238	++		Buenaventura (Valle del Cauca)	667	833	739	+	
Neiva, Surabastos	2.500	3.500	3.125	+		Cali, Cavasa	500	733	597	+	
Pasto, El Potrerillo	3.000	3.000	3.000	-		Cali, Santa Helena	600	667	622	-	
Remolacha						Cartagena, Bazurto	1.643	1.786	1.714	+++	
Arauca (Arauca)	1.273	1.636	1.424	-		Cartago (Valle del Cauca)	960	1.040	1.000	=	
Armenia, Mercar	1.280	1.520	1.440	++		El Santuario (Antioquia)	1.417	1.500	1.479	+++	
Barranquilla, Barranquillita	1.333	2.000	1.667	+++		La Ceja (Antioquia)	1.200	1.900	1.625	+++	
Barranquilla, Granabastos	1.333	1.667	1.469	++		La Unión (Nariño)	300	400	360	-	
Bogotá, D.C., Corabastos	500	1.500	882	-		Marinilla (Antioquia)	1.083	1.667	1.421	+++	
Bucaramanga, Centroabastos	1.200	1.500	1.347	-		Medellín, Central Mayorista de Antioquia	1.167	1.433	1.318	+++	
Cartagena, Bazurto	1.167	1.667	1.417	-		Medellín, Plaza Minorista "José María Villa"	2.800	3.400	3.058	+++	

Cuadro 2. Mercados mayoristas. Precios de venta de verduras y hortalizas (continuación)
2020 (7 al 13 de noviembre)

Productos y mercados	Pesos por kilogramo				Tendencia	Productos y mercados	Pesos por kilogramo				Tendencia
	Mínimo	Máximo	Medio				Mínimo	Máximo	Medio		
Repollo blanco (continuación)						Tomate chonto (continuación)					
Montería, Mercado del Sur	1.333	1.533	1.435		+++	Duitama (Boyacá)	1.500	1.591	1.561		+
Palmira (Valle del Cauca)	600	667	611		-	Florencia (Caquetá)	1.680	1.800	1.740		+
Pasto, El Potrerillo	360	500	418		++	Ibagué, Plaza La 21	1.400	1.800	1.604		++
Pereira, La 41	800	1.000	887		+	Manizales, Centro Galerías	1.727	2.000	1.875		+
Pereira, Mercasa	880	1.000	963		+	Neiva, Surabastos	1.652	1.957	1.904		+++
Popayán, Plaza de mercado del barrio Bolívar	440	540	493		+	Palmira (Valle del Cauca)	1.800	2.200	2.000		+++
Rionegro (Antioquia)	1.417	1.667	1.571		+++	Pamplona (Norte de Santander)	1.458	2.083	1.725		+
Santa Marta (Magdalena)	1.571	2.143	1.905		+++	Pereira, La 41	1.700	2.000	1.867		-
Sincelejo, Nuevo Mercado	1.333	1.500	1.397		+++	Pereira, Mercasa	1.400	2.300	1.717		-
Sonsón (Antioquia)	462	615	538		++	Santa Bárbara (Antioquia)	1.700	2.000	1.838		++
Tuluá (Valle del Cauca)	667	833	739		-	Santa Marta (Magdalena)	2.000	2.600	2.240		+++
Túquerres (Nariño)	360	440	387		+++	Sincelejo, Nuevo Mercado	2.200	2.500	2.300		=
Valledupar, Mercabastos	1.000	1.286	1.143		+++	Sogamoso (Boyacá)	1.591	1.818	1.722		++
Villavicencio, CAV	2.000	2.500	2.208		+++	Tuluá (Valle del Cauca)	1.800	2.100	1.917		++
Yopal (Casanare)	1.033	1.167	1.100		-	Tunja, Complejo de Servicios del Sur	1.818	1.818	1.818		+
Repollo blanco bogotano						Ubaté (Cundinamarca)	1.750	1.850	1.800		+++
Pereira, Mercasa	1.714	1.857	1.786		-	Valledupar, Mercabastos	1.800	2.400	2.133		++
Repollo morado						Valledupar, Mercado Nuevo	1.800	2.400	2.133		++
Bogotá, D.C., Corabastos	1.571	2.000	1.786		-	Villavicencio, CAV	1.750	2.250	1.958		++
Bucaramanga, Centroabastos	2.000	2.000	2.000		=	Tomate chonto regional					
Cúcuta, Cenabastos	1.000	1.389	1.148		-	Buenaventura (Valle del Cauca)	2.000	2.500	2.183		+
Medellín, Central Mayorista de Antioquia	1.222	1.444	1.306		+	La Ceja (Antioquia)	1.800	2.200	2.033		+
Pamplona (Norte de Santander)	1.000	1.000	1.000		-	Marinilla (Antioquia)	1.800	2.000	1.908		+++
Pasto, El Potrerillo	1.250	1.250	1.250		=	Medellín, Central Mayorista de Antioquia	1.800	2.500	2.215		+
Repollo verde						Medellín, Plaza Minorista "José María Villa"	1.800	2.300	2.017		-
Bogotá, D.C., Corabastos	1.714	2.000	1.885		+++	Montería, Mercado del Sur	2.000	2.500	2.242		+
Cúcuta, Cenabastos	800	1.300	1.100		++	Peñol (Antioquia)	1.500	2.000	1.775		+++
Duitama (Boyacá)	750	767	758		-	Rionegro (Antioquia)	1.600	2.200	1.938		++
Ipiales (Nariño), Ipiales somos todos	400	520	440		+	Sonsón (Antioquia)	1.700	2.000	1.825		+++
Manizales, Centro Galerías	880	1.200	1.005		+	Tomate larga vida					
Pamplona (Norte de Santander)	700	1.000	850		+++	Bogotá, D.C., Corabastos	2.900	3.500	3.107		-
San Gil (Santander)	880	960	920		++	Cali, Cavasa	2.200	2.300	2.242		=
Sogamoso (Boyacá)	917	1.000	979		+	Cali, Santa Helena	2.500	2.600	2.517		+
Tunja, Complejo de Servicios del Sur	750	917	841		-	Florencia (Caquetá)	2.400	2.480	2.440		-
Tomate chonto						Marinilla (Antioquia)	1.900	2.300	2.150		+++
Arauca (Arauca)	1.818	2.500	2.189		+	Medellín, Central Mayorista de Antioquia	3.000	3.000	3.000		-
Armenia, Mercar	1.591	1.818	1.742		+++	Neiva, Surabastos	2.273	2.500	2.348		+
Barranquilla, Barranquillita	1.800	2.320	2.100		++	Pasto, El Potrerillo	1.100	1.300	1.217		-
Barranquilla, Granabastos	1.920	2.240	2.123		++	Peñol (Antioquia)	1.800	2.100	1.975		+++
Bogotá, D.C., Corabastos	1.818	2.182	1.931		++	Popayán, Plaza de mercado del barrio Bolívar	1.267	1.800	1.508		-
Cali, Cavasa	1.700	2.200	1.908		+	Villavicencio, CAV	1.500	1.850	1.669		+
Cali, Santa Helena	1.900	2.000	1.963		+++	Tomate riñón					
Cartagena, Bazurto	2.000	2.520	2.320		+	Armenia, Mercar	2.700	3.000	2.833		=
Cartago (Valle del Cauca)	1.800	2.200	2.000		=	Bucaramanga, Centroabastos	2.273	2.273	2.273		=
Chiquinquirá (Boyacá)	1.364	1.818	1.606		+++	Cartago (Valle del Cauca)	4.000	4.200	4.067		-
Cúcuta, Cenabastos	1.458	2.500	2.059		+++	Ipiales (Nariño), Ipiales somos todos	909	1.136	1.066		+

Cuadro 2. Mercados mayoristas. Precios de venta de verduras y hortalizas (conclusión)
2020 (7 al 13 de noviembre)

Productos y mercados	Pesos por kilogramo				Tendencia	Productos y mercados	Pesos por kilogramo				Tendencia
	Mínimo	Máximo	Medio	Precios			Mínimo	Máximo	Medio	Precios	
Tomate riñón (continuación)						Zanahoria (continuación)					
Medellín, Central Mayorista de Antioquia	3.000	3.000	3.000		=	Neiva, Surabastos	1.232	1.600	1.400		-
Sincelejo, Nuevo Mercado	3.000	3.500	3.367		-	Palmira (Valle del Cauca)	700	760	715		-
Tomate riñón valluno						Pamplona (Norte de Santander)	833	1.167	981		-
Montería, Mercado del Sur	3.400	3.800	3.592		-	Pasto, El Potrerillo	400	520	485		-
Tomate Riogrande						Popayán, Plaza de mercado del barrio Bolívar	583	617	594		++
Bucaramanga, Centroabastos	1.591	2.045	1.778		++	San Gil (Santander)	1.300	1.417	1.342		-
Cúcuta, Cenabastos	1.458	2.500	2.059		+++	Santa Marta (Magdalena)	1.250	1.433	1.352		-
Duitama (Boyacá)	1.727	1.818	1.773		+	Sincelejo, Nuevo Mercado	800	1.125	992		+
San Gil (Santander)	1.600	1.680	1.627		+++	Sogamoso (Boyacá)	1.167	1.333	1.229		+
Socorro (Santander)	1.760	1.840	1.813		+++	Tuluá (Valle del Cauca)	833	1.167	972		-
Sogamoso (Boyacá)	1.591	1.818	1.761		+	Tunja, Complejo de Servicios del Sur	1.083	1.333	1.211		-
Yopal (Casanare)	2.250	2.400	2.325		-	Túquerres (Nariño)	400	520	478		-
Tomate Riogrande bumangués						Valledupar, Mercabastos	1.333	1.500	1.424		-
Barranquilla, Barranquillita	1.920	2.400	2.233		++	Villavicencio, CAV	1.000	1.333	1.153		-
Barranquilla, Granabastos	2.364	2.727	2.564		++	Yopal (Casanare)	1.400	1.500	1.450		=
Cartagena, Bazurto	2.273	3.182	2.803		++	Zanahoria bogotana					
Zanahoria						Barranquilla, Barranquillita	1.467	1.550	1.507		-
Arauca (Arauca)	1.364	1.600	1.452		+	Barranquilla, Granabastos	1.450	1.500	1.479		-
Armenia, Mercar	1.333	1.500	1.411		-	Buenaventura (Valle del Cauca)	1.417	1.583	1.521		-
Bogotá, D.C., Corabastos	1.167	1.500	1.370		-	Cali, Cavasa	1.250	1.417	1.311		-
Bucaramanga, Centroabastos	1.167	1.417	1.298		-	Cartagena, Bazurto	1.250	1.500	1.354		-
Buenaventura (Valle del Cauca)	800	900	840		-	Cúcuta, Cenabastos	1.500	1.833	1.667		-
Cali, Cavasa	600	800	667		-	Pereira, La 41	1.333	1.500	1.396		-
Cali, Santa Helena	600	700	663		-	Pereira, Mercasa	1.133	1.333	1.214		-
Cartago (Valle del Cauca)	1.000	1.167	1.100		-	Tuluá (Valle del Cauca)	1.083	1.250	1.181		-
Chiquinquirá (Boyacá)	1.167	1.333	1.236		-	Zanahoria larga vida					
Cúcuta, Cenabastos	1.000	1.417	1.177		-	El Carmen de Viboral (Antioquia)	611	611	611		+
Duitama (Boyacá)	1.067	1.100	1.083		-	El Santuario (Antioquia)	500	667	567		-
Florencia (Caquetá)	1.217	1.250	1.233		-	La Ceja (Antioquia)	667	800	709		-
Ibagué, Plaza La 21	960	1.600	1.240		-	Marinilla (Antioquia)	528	694	604		++
Ipiales (Nariño), Ipiales somos todos	560	640	592		++	Medellín, Central Mayorista de Antioquia	511	733	631		-
La Unión (Nariño)	640	740	700		-	Medellín, Plaza Minorista "José María Villa"	556	822	706		-
Manizales, Centro Galerías	1.129	1.290	1.220		-	Montería, Mercado del Sur	844	1.000	911		-
						Rionegro (Antioquia)	667	833	750		+
						Sonsón (Antioquia)	444	556	506		+

TENDENCIAS

---	-	+	+++
Variación mayor al -20 %	Variación entre 0 % y -10 %	Variación entre 0 % y 10 %	Variación mayor al 20 %
--	=	++	n. d.
Variación entre -10 % y -20 %	Variación igual a 0 %	Variación entre 10 % y 20 %	No disponible

FRUTAS FRESCAS

Se redujo la oferta de lulo

A lo largo de la presente semana aumentaron los precios del lulo en veintisiete de los treinta y siete mercados donde se negoció. Este comportamiento obedeció a la baja oferta que ingresó desde Antioquia, Valle del Cauca, Tolima, Putumayo, Cundinamarca, Santander, Boyacá, Huila y Caldas. En Barranquilla y Medellín, por ejemplo, el kilo se ofreció a \$3.411 y a \$1.992, respectivamente, 21,16% en promedio, al alza.

También subieron las cotizaciones del tomate de árbol, la mora de Castilla, el kiwi, las uvas Isabela y red globe nacional, el limón común y el banano criollo, entre otros productos. En el caso del tomate de árbol, por ejemplo, el alza en sus precios se debió a la reducción de las cosechas en los municipios de Santa Rosa de Osos, Sonsón, Marinilla, El Peñol, El Santuario, Entreríos, Yarumal, San Vicente Ferrer, San Pedro de los Milagros, Donmatías, Medellín (Antioquia) Fusagasugá, Cabrera Guayabetal, Quetame (Cundinamarca), Líbano, Cajamarca (Tolima), Ipiales, Córdoba, Puerres, Funes (Nariño) y Sogamoso (Boyacá). El incremento se registró en treinta y nueve de los cuarenta y siete mercados donde se comercializó.

De igual forma, aumentaron los precios de la mora de Castilla en veinticuatro de los treinta y ocho mercados donde se negoció a lo largo de la semana. Los comerciantes afirmaron que esta conducta estuvo relacionada con la finalización de las cosechas en Antioquia, Nariño, Caldas, Santander, Cundinamarca, Boyacá, Risaralda, Huila, Norte de Santander y Tolima.

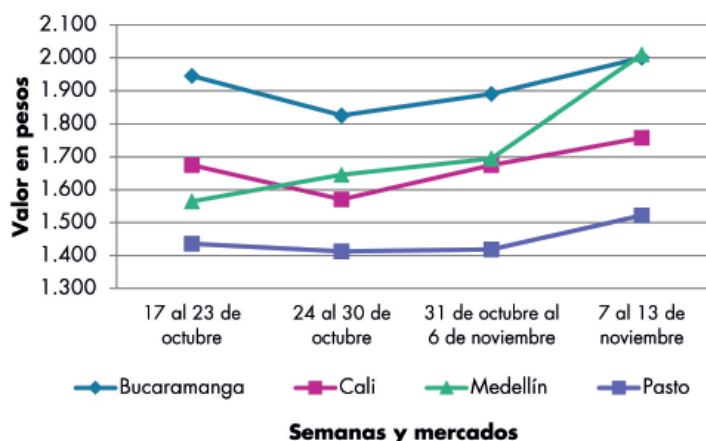
Así mismo, subieron las cotizaciones mayoristas del kiwi como resultado de la menor oferta de la fruta originaria de Chile y Estados Unidos. Este comportamiento se evidenció en dieciocho de los veintitrés mercados donde se transó.

Para continuar, se incrementaron los precios de la uva Isabela en diecinueve de los veintiocho mercados dónde se comercializó. Este comportamiento se explicó por el menor volumen de carga que llegó desde Ginebra, La Unión, Cali (Valle del Cauca) y Medellín (Antioquia).

En contraste, bajaron los precios de la piña perolera, la guayaba pera, la guanábana, la papaya Maradol y el mango Tommy. En relación a la piña perolera, el descenso se registró en doce de los diecisiete mercados donde se encontró. Las fuentes informaron que esta situación se dio a causa del aumento de las actividades de recolección de la fruta en Lebrija (Santander) y Cúcuta (Norte de Santander).

Por último, descendieron las cotizaciones de la guayaba pera en veintiún de los treinta y seis mercados donde se negoció dada la mayor producción en los cultivos de Chinchiná, Palestina (Caldas), Armenia, Quimbaya (Quindío), Pereira (Risaralda), La Unión, Caicedonia, Roldanillo, (Valle del Cauca), El Peñol, El Tambo (Nariño), Santo Domingo (Antioquia), Lejanías, Acacías, Cubarral, Villavicencio, Restrepo, Cumaral y Granada (Meta).

Gráfico 4. Comportamiento de los precios del lulo 2020 (17 de octubre al 13 de noviembre)



Fuente: DANE, Sipsa.

Cuadro 3. Mercados mayoristas. Precios de venta de frutas frescas 2020 (7 al 13 de noviembre)

Productos y mercados	Pesos por kilogramo				Tendencia	Productos y mercados	Pesos por kilogramo				Tendencia
	Mínimo	Máximo	Medio				Mínimo	Máximo	Medio		
Aguacate común						Aguacate papelillo (continuación)					
Bucaramanga, Centroabastos	3.500	4.200	3.888		++	Valledupar, Mercado Nuevo	6.000	6.300	6.033		-
Buenaventura (Valle del Cauca)	3.500	3.600	3.517		+	Villavicencio, CAV	6.000	6.000	6.000		+
Cúcuta, Cenabastos	6.000	6.000	6.000		n.d.	Yopal (Casanare)	5.800	6.000	5.900		-
Ibagué, Plaza La 21	2.500	3.000	2.722		-						
Neiva, Surabastos	3.000	3.500	3.135		-	Badea					
Santa Bárbara (Antioquia)	2.400	3.125	2.747		++	Neiva, Surabastos	1.500	2.000	1.725		n.d.
Tuluá (Valle del Cauca)	3.000	3.500	3.233		=						
Aguacate Hass						Banano bocadillo					
Bogotá, D.C., Corabastos	4.500	5.000	4.976		+	Bogotá, D.C., Corabastos	1.800	2.000	1.946		+
Chiquinquirá (Boyacá)	2.700	3.000	2.900		-	Duitama (Boyacá)	1.400	1.500	1.450		+
La Ceja (Antioquia)	2.400	2.600	2.475		-	Medellín, Central Mayorista de Antioquia	1.300	1.500	1.439		-
Medellín, Central Mayorista de Antioquia	2.800	3.000	2.948		+	Sogamoso (Boyacá)	1.600	1.750	1.694		+
Rionegro (Antioquia)	2.500	2.800	2.655		-	Tunja, Complejo de Servicios del Sur	1.350	1.500	1.415		-
San Vicente (Antioquia)	2.400	2.600	2.500		-	Banano criollo					
Sogamoso (Boyacá)	3.700	4.000	3.963		+++	Armenia, Mercar	1.200	1.300	1.222		+
Sonsón (Antioquia)	2.000	2.200	2.100		-	Armenia, Retiro	1.100	1.200	1.167		=
Tunja, Complejo de Servicios del Sur	3.200	3.500	3.378		+	Barranquilla, Barranquillita	240	360	320		+++
Aguacate papelillo						Bogotá, D.C., Corabastos	1.700	2.000	1.831		+
Arauca (Arauca)	6.000	7.000	6.400		-	Bucaramanga, Centroabastos	1.400	1.500	1.450		+
Armenia, Mercar	4.500	5.000	4.667		-	Buenaventura (Valle del Cauca)	1.333	1.389	1.343		=
Armenia, Retiro	4.500	5.000	4.833		-	Cali, Cavasa	1.000	1.222	1.081		+
Barranquilla, Barranquillita	5.500	6.600	6.233		+	Cali, Santa Helena	1.000	1.111	1.074		=
Bogotá, D.C., Corabastos	5.200	5.800	5.510		+	Cartago (Valle del Cauca)	1.200	1.300	1.213		+
Buenaventura (Valle del Cauca)	5.600	5.800	5.717		-	Chiquinquirá (Boyacá)	1.350	1.500	1.458		-
Cali, Cavasa	5.200	5.600	5.383		-	Cúcuta, Cenabastos	1.800	2.000	1.925		-
Cali, Santa Helena	5.500	5.700	5.633		+	Cúcuta, La Nueva Sexta	1.500	1.500	1.500		-
Cartagena, Bazurto	4.000	5.000	4.250		+	Florencia (Caquetá)	1.600	1.640	1.620		+
Cartago (Valle del Cauca)	5.000	5.500	5.167		+	Ibagué, Plaza La 21	1.200	1.300	1.239		-
Chiquinquirá (Boyacá)	4.200	4.600	4.467		-	Ipiales (Nariño), Ipiales somos todos	852	1.000	926		=
Duitama (Boyacá)	4.800	4.900	4.833		+	La Ceja (Antioquia)	900	1.100	1.000		++
Florencia (Caquetá)	4.500	4.500	4.500		=	La Unión (Nariño)	1.000	1.500	1.250		=
Ibagué, Plaza La 21	4.000	4.800	4.367		+	Manizales, Centro Galerías	1.200	1.300	1.275		+
Manizales, Centro Galerías	4.000	4.500	4.250		n.d.	Medellín, Central Mayorista de Antioquia	1.400	1.700	1.548		+
Medellín, Central Mayorista de Antioquia	4.700	5.500	5.065		+	Medellín, Plaza Minorista "José María Villa"	1.400	1.700	1.542		+
Medellín, Plaza Minorista "José María Villa"	4.700	5.000	4.867		n.d.	Neiva, Surabastos	1.200	1.400	1.246		-
Neiva, Surabastos	5.000	6.000	5.365		+	Palmira (Valle del Cauca)	1.300	1.400	1.338		=
Palmira (Valle del Cauca)	5.500	5.600	5.513		-	Pamplona (Norte de Santander)	1.800	2.200	1.967		-
Pereira, La 41	5.000	5.000	5.000		=	Pereira, La 41	1.300	1.500	1.367		++
Pereira, Mercasa	5.000	6.000	5.442		+	Pereira, Mercasa	1.200	1.400	1.300		=
Popayán, Plaza de mercado del barrio Bolívar	5.400	5.600	5.513		-	Popayán, Plaza de mercado del barrio Bolívar	1.200	1.300	1.213		+
Rionegro (Antioquia)	5.000	5.000	5.000		n.d.	Rionegro (Antioquia)	1.300	1.400	1.379		+
Santa Bárbara (Antioquia)	2.500	2.600	2.550		-	San Gil (Santander)	1.000	1.080	1.053		=
Sincelejo, Nuevo Mercado	5.300	5.500	5.433		+	Santa Bárbara (Antioquia)	700	800	750		+
Sogamoso (Boyacá)	5.000	6.000	5.500		=	Santa Marta (Magdalena)	294	353	320		-
Tuluá (Valle del Cauca)	4.500	5.000	4.667		=	Socorro (Santander)	800	880	853		=
Tunja, Complejo de Servicios del Sur	5.000	5.500	5.167		+	Sogamoso (Boyacá)	1.600	1.650	1.606		+
Ubaté (Cundinamarca)	4.000	4.500	4.250		+	Sonsón (Antioquia)	700	800	763		+
						Tuluá (Valle del Cauca)	1.000	1.100	1.025		=

BOLETÍN SEMANAL PRECIOS MAYORISTAS

Cuadro 3. Mercados mayoristas. Precios de venta de frutas frescas (continuación)
2020 (7 al 13 de noviembre)

Productos y mercados	Pesos por kilogramo				Tendencia	Productos y mercados	Pesos por kilogramo				Tendencia
	Mínimo	Máximo	Medio				Mínimo	Máximo	Medio		
Banano criollo (continuación)						Coco (continuación)					
Tunja, Complejo de Servicios del Sur	1.500	1.700	1.608	-		Bogotá, D.C., Corabastos	4.167	4.167	4.167	=	
Villavicencio, CAV	2.000	2.300	2.108	+		Cali, Cavasa	2.303	2.727	2.551	-	
Banano Urabá						Cali, Santa Helena	2.222	2.222	2.222	=	
Arauca (Arauca)	1.278	1.444	1.370	-		Cartagena, Bazurto	4.760	5.040	4.931	-	
Barranquilla, Barranquillita	300	420	380	++		Cartago (Valle del Cauca)	2.400	2.667	2.533	=	
Bogotá, D.C., Corabastos	1.000	1.150	1.062	-		La Unión (Nariño)	1.944	2.222	2.111	+	
Bucaramanga, Centroabastos	1.000	1.150	1.075	-		Manizales, Centro Galerías	3.226	3.871	3.645	+	
Chiquinquirá (Boyacá)	1.250	1.400	1.308	+		Medellín, Central Mayorista de Antioquia	6.731	7.500	7.096	+	
Duitama (Boyacá)	1.000	1.100	1.050	+		Montería, Mercado del Sur	6.000	6.000	6.000	+	
Medellín, Plaza Minorista "José María Villa"	1.000	1.200	1.111	-		Palmira (Valle del Cauca)	2.167	2.333	2.250	=	
Montería, Mercado del Sur	1.000	1.000	1.000	=		Pereira, Mercasa	3.067	3.333	3.200	=	
Sogamoso (Boyacá)	1.000	1.000	1.000	-		Sincelejo, Nuevo Mercado	4.060	4.060	4.060	=	
Tunja, Complejo de Servicios del Sur	1.000	1.200	1.106	-		Curuba					
Valledupar, Mercabastos	300	375	348	-		Arauca (Arauca)	2.300	2.500	2.400	=	
Villavicencio, CAV	640	760	685	+		Armenia, Mercar	1.800	2.000	1.933	-	
Yopal (Casanare)	1.333	1.333	1.333	=		Bogotá, D.C., Corabastos	1.818	2.045	1.875	+	
Borojó						Bucaramanga, Centroabastos	720	920	820	+	
Bogotá, D.C., Corabastos	3.000	3.500	3.365	-		Buenaventura (Valle del Cauca)	1.700	1.800	1.750	-	
Bucaramanga, Centroabastos	4.000	4.000	4.000	-		Cali, Cavasa	1.250	1.500	1.338	+	
Cúcuta, Cenabastos	6.500	7.000	6.625	-		Cartago (Valle del Cauca)	2.400	2.800	2.600	=	
Medellín, Central Mayorista de Antioquia	3.000	3.500	3.142	+		Chiquinquirá (Boyacá)	1.000	1.136	1.061	+	
Pamplona (Norte de Santander)	8.000	8.000	8.000	=		Cúcuta, Cenabastos	667	1.000	847	-	
Villavicencio, CAV	4.000	5.000	4.292	-		Ibagué, Plaza La 21	1.100	1.250	1.200	-	
Breva						Ipiales (Nariño), Ipiales somos todos	917	1.083	1.005	-	
Armenia, Mercar	5.200	5.440	5.360	=		Manizales, Centro Galerías	1.500	2.000	1.875	+	
Bucaramanga, Centroabastos	4.000	4.600	4.200	+		Medellín, Central Mayorista de Antioquia	1.500	1.800	1.673	++	
Medellín, Central Mayorista de Antioquia	4.000	5.000	4.944	+		Neiva, Surabastos	1.400	1.600	1.465	+	
Ciruela importada						Pamplona (Norte de Santander)	417	625	514	-	
Bogotá, D.C., Corabastos	11.667	12.778	12.176	+		Pereira, Mercasa	1.800	2.200	2.050	n.d.	
Valledupar, Mercado Nuevo	9.375	9.750	9.563	=		San Gil (Santander)	1.680	1.800	1.720	+	
Ciruela roja						Socorro (Santander)	1.520	1.600	1.573	++	
Bogotá, D.C., Corabastos	1.800	2.400	2.050	+		Sogamoso (Boyacá)	1.364	1.591	1.534	+	
Bucaramanga, Centroabastos	1.400	1.600	1.530	-		Sonsón (Antioquia)	600	700	650	=	
Cúcuta, Cenabastos	2.000	2.500	2.333	-		Tunja, Complejo de Servicios del Sur	1.182	1.364	1.278	-	
Medellín, Central Mayorista de Antioquia	2.500	3.000	2.635	-		Villavicencio, CAV	1.400	1.720	1.582	++	
Neiva, Surabastos	2.000	2.400	2.227	++		Durazno importado					
Pamplona (Norte de Santander)	2.000	2.000	2.000	-		Valledupar, Mercado Nuevo	9.375	9.750	9.563	=	
San Gil (Santander)	1.920	2.200	2.033	+		Durazno nacional					
Socorro (Santander)	1.920	2.000	1.947	=		Bogotá, D.C., Corabastos	4.500	5.000	4.699	-	
Sogamoso (Boyacá)	1.600	1.800	1.775	+++		Bucaramanga, Centroabastos	3.400	3.500	3.450	+	
Tunja, Complejo de Servicios del Sur	1.520	1.680	1.609	+		Chiquinquirá (Boyacá)	2.955	3.636	3.258	+	
Coco						Cúcuta, Cenabastos	2.500	3.000	2.750	-	
Armenia, Mercar	3.000	3.200	3.089	=		Medellín, Central Mayorista de Antioquia	3.000	5.500	4.917	-	
Barranquilla, Barranquillita	3.800	4.000	3.933	+		Sogamoso (Boyacá)	2.273	2.727	2.614	-	
Coco						Feijoa					
Armenia, Mercar	3.000	3.200	3.089	=		Bogotá, D.C., Corabastos	5.500	7.000	6.249	-	
Barranquilla, Barranquillita	3.800	4.000	3.933	+							

Cuadro 3. Mercados mayoristas. Precios de venta de frutas frescas (continuación)
2020 (7 al 13 de noviembre)

Productos y mercados	Pesos por kilogramo				Tendencia	Productos y mercados	Pesos por kilogramo				Tendencia
	Mínimo	Máximo	Medio	Precios			Mínimo	Máximo	Medio	Precios	
Fresa						Granadilla (continuación)					
Armenia, Mercar	5.600	6.000	5.800		=	Tunja, Complejo de Servicios del Sur	3.667	4.133	3.922		-
Bogotá, D.C., Corabastos	5.000	6.200	5.571		+	Villavicencio, CAV	3.533	4.000	3.678		-
Bucaramanga, Centroabastos	5.000	5.500	5.250		++	Yopal (Casanare)	4.000	4.200	4.100		+
Cali, Cavasa	4.000	4.400	4.233		-	Guanábana					
Cali, Santa Helena	3.500	4.000	3.833		-	Armenia, Mercar	2.000	2.200	2.133		=
Cartago (Valle del Cauca)	4.000	4.400	4.267		=	Barranquilla, Barranquillita	4.800	5.000	4.933		+
Chiquinquirá (Boyacá)	4.000	4.400	4.156		+	Bogotá, D.C., Corabastos	2.500	3.000	2.760		-
Cúcuta, Cenabastos	2.500	3.000	2.698		-	Bucaramanga, Centroabastos	2.000	2.200	2.063		-
Duitama (Boyacá)	3.800	3.900	3.833		=	Cali, Cavasa	2.400	2.500	2.485		-
Manizales, Centro Galerías	4.000	5.000	4.725		-	Cartago (Valle del Cauca)	2.800	3.200	3.000		=
Medellín, Central Mayorista de Antioquia	6.500	7.000	6.825		-	Chiquinquirá (Boyacá)	1.100	1.500	1.300		-
Medellín, Plaza Minorista "José María Villa"	6.000	7.000	6.375		+	Cúcuta, Cenabastos	2.500	3.000	2.708		-
Montería, Mercado del Sur	3.600	4.000	3.800		-	Duitama (Boyacá)	2.400	2.500	2.425		-
Neiva, Surabastos	4.750	5.625	4.969		+	Ibagué, Plaza La 21	1.500	2.000	1.767		+
Pamplona (Norte de Santander)	3.000	3.000	3.000		=	Manizales, Centro Galerías	1.900	2.400	2.063		+
Pasto, El Potrerillo	4.000	5.000	4.733		-	Medellín, Central Mayorista de Antioquia	2.300	2.500	2.377		+
Pereira, Mercasa	4.800	5.000	4.867		=	Medellín, Plaza Minorista "José María Villa"	2.300	2.500	2.400		-
San Gil (Santander)	4.667	5.200	4.933		+	Pamplona (Norte de Santander)	3.000	3.000	3.000		=
Sincelejo, Nuevo Mercado	3.600	4.000	3.800		+	Pasto, El Potrerillo	2.600	3.000	2.875		-
Socorro (Santander)	4.533	4.667	4.622		=	Pereira, La 41	2.200	2.700	2.483		-
Sogamoso (Boyacá)	5.000	5.500	5.125		+	Pereira, Mercasa	2.200	2.700	2.417		+
Tunja, Complejo de Servicios del Sur	4.267	4.667	4.511		+++	Popayán, Plaza de mercado del barrio Bolívar	2.400	2.500	2.488		-
Villavicencio, CAV	4.375	5.375	5.042		+	San Gil (Santander)	2.600	2.800	2.700		-
Granadilla						Santa Bárbara (Antioquia)	600	875	731		-
Arauca (Arauca)	3.786	4.286	4.083		-	Sogamoso (Boyacá)	2.300	2.500	2.438		+
Armenia, Mercar	4.000	4.200	4.111		=	Tuluá (Valle del Cauca)	2.200	2.500	2.333		=
Bogotá, D.C., Corabastos	3.000	3.733	3.458		-	Tunja, Complejo de Servicios del Sur	2.200	2.500	2.400		-
Bucaramanga, Centroabastos	3.571	3.929	3.750		-	Villavicencio, CAV	3.000	3.500	3.117		-
Cali, Cavasa	3.333	3.667	3.542		+	Guayaba agria					
Cali, Santa Helena	3.333	3.333	3.333		=	Armenia, Mercar	3.300	3.600	3.489		+++
Cartago (Valle del Cauca)	3.667	4.000	3.789		-	Cartago (Valle del Cauca)	2.400	2.600	2.500		+
Chiquinquirá (Boyacá)	2.467	3.000	2.744		+	Manizales, Centro Galerías	2.700	4.000	3.150		+
Cúcuta, Cenabastos	3.929	5.000	4.375		-	Montería, Mercado del Sur	2.400	2.800	2.637		+++
Duitama (Boyacá)	3.800	4.000	3.883		-	Pereira, La 41	2.500	3.000	2.733		+
Florencia (Caquetá)	3.333	3.467	3.400		-	Pereira, Mercasa	2.700	3.000	2.817		+
Ibagué, Plaza La 21	2.667	3.333	2.994		+++	Sincelejo, Nuevo Mercado	2.600	2.800	2.750		+
Manizales, Centro Galerías	2.867	4.000	3.311		n.d.	Guayaba común					
Medellín, Central Mayorista de Antioquia	2.308	5.000	3.478		-	Barranquilla, Barranquillita	1.400	1.600	1.497		+
Neiva, Surabastos	2.533	3.333	2.819		-	Cúcuta, Cenabastos	1.333	1.333	1.333		-
Palmira (Valle del Cauca)	3.000	3.333	3.217		-	Montería, Mercado del Sur	1.800	2.000	1.933		+++
Pamplona (Norte de Santander)	2.857	3.571	3.214		-	Sincelejo, Nuevo Mercado	1.400	1.500	1.442		+
Pasto, El Potrerillo	3.333	4.000	3.704		-	Valledupar, Mercabastos	1.800	2.000	1.921		++
Pereira, Mercasa	3.667	4.000	3.922		+	Guayaba manzana					
Popayán, Plaza de mercado del barrio Bolívar	2.667	3.067	2.856		+	Cartago (Valle del Cauca)	1.600	2.000	1.800		=
Rionegro (Antioquia)	4.231	5.000	4.598		+	Manizales, Centro Galerías	2.500	2.500	2.500		=
San Gil (Santander)	4.143	4.643	4.417		++	Medellín, Central Mayorista de Antioquia	2.600	3.200	2.875		+
Socorro (Santander)	4.143	4.286	4.214		++	Rionegro (Antioquia)	2.600	2.800	2.700		-
Sogamoso (Boyacá)	3.533	3.733	3.658		+						
Tuluá (Valle del Cauca)	3.000	3.333	3.178		-						

Cuadro 3. Mercados mayoristas. Precios de venta de frutas frescas (continuación)
2020 (7 al 13 de noviembre)

Productos y mercados	Pesos por kilogramo				Tendencia	Productos y mercados	Pesos por kilogramo				Tendencia
	Mínimo	Máximo	Medio				Mínimo	Máximo	Medio		
Guayaba pera						Higo (continuación)					
Arauca (Arauca)	1.591	2.045	1.879	-		Medellín, Central Mayorista de Antioquia	5.000	7.500	6.185	++	
Armenia, Mercar	1.000	1.200	1.122	-		Sonsón (Antioquia)	4.500	5.000	4.750	+++	
Barranquilla, Barranquillita	1.800	2.000	1.911	+		Kiwi					
Barranquilla, Granabastos	1.800	2.000	1.942	-		Bogotá, D.C., Corabastos	10.000	11.000	10.195	+	
Bogotá, D.C., Corabastos	1.071	1.357	1.173	+		Bucaramanga, Centroabastos	10.000	11.000	10.500	+	
Bucaramanga, Centroabastos	1.200	1.400	1.300	=		Cali, Cavasa	9.000	10.000	9.510	+	
Buenaventura (Valle del Cauca)	1.600	1.700	1.650	-		Cali, Santa Helena	8.500	9.000	8.583	+	
Cali, Cavasa	1.000	1.200	1.056	-		Chiquinquirá (Boyacá)	11.000	11.500	11.167	+	
Cali, Santa Helena	900	1.000	971	-		Cúcuta, Cenabastos	12.000	12.000	12.000	-	
Cartagena, Bazurto	2.000	2.200	2.100	-		Duitama (Boyacá)	10.500	11.000	10.750	+	
Cartago (Valle del Cauca)	1.000	1.400	1.200	-		Ibagué, Plaza La 21	10.000	11.000	10.833	=	
Chiquinquirá (Boyacá)	1.100	1.200	1.150	-		La Unión (Nariño)	9.000	9.000	9.000	=	
Cúcuta, Cenabastos	1.818	2.045	1.894	+		Manizales, Centro Galerías	9.500	10.000	9.850	-	
Duitama (Boyacá)	1.273	1.364	1.318	-		Medellín, Central Mayorista de Antioquia	10.000	10.500	10.250	+	
Ibagué, Plaza La 21	1.250	1.500	1.363	+		Neiva, Surabastos	9.900	11.000	10.517	+	
Ipiales (Nariño), Ipiales somos todos	1.500	1.700	1.642	-		Pamplona (Norte de Santander)	13.000	14.000	13.500	+	
La Ceja (Antioquia)	1.000	1.300	1.100	-		Pasto, El Potrerillo	9.500	10.000	9.806	++	
La Unión (Nariño)	1.250	1.500	1.413	++		Pereira, La 41	9.800	10.000	9.867	+	
Manizales, Centro Galerías	1.000	1.300	1.150	-		Pereira, Mercasa	10.000	11.000	10.083	+	
Medellín, Central Mayorista de Antioquia	1.000	1.200	1.108	-		Popayán, Plaza de mercado del barrio Bolívar	9.200	10.500	9.863	+	
Medellín, Plaza Minorista "José María Villa"	1.000	1.300	1.160	-		San Gil (Santander)	10.000	12.000	10.833	+	
Neiva, Surabastos	1.200	1.400	1.275	-		Socorro (Santander)	10.000	11.000	10.500	-	
Palmira (Valle del Cauca)	900	1.000	963	-		Sogamoso (Boyacá)	11.500	12.000	11.833	+	
Pamplona (Norte de Santander)	1.818	2.045	1.932	++		Tuluá (Valle del Cauca)	10.000	10.500	10.250	+	
Pasto, El Potrerillo	1.200	1.700	1.508	-		Tunja, Complejo de Servicios del Sur	11.000	11.500	11.333	+	
Pereira, La 41	1.200	1.200	1.200	=		Villavicencio, CAV	10.000	10.500	10.375	+	
Pereira, Mercasa	1.200	1.500	1.275	-		Limón común					
Popayán, Plaza de mercado del barrio Bolívar	1.400	1.500	1.488	+		Armenia, Mercar	2.500	2.600	2.533	=	
Rionegro (Antioquia)	1.400	1.600	1.479	+		Bogotá, D.C., Corabastos	1.429	1.857	1.594	-	
San Gil (Santander)	1.280	1.600	1.453	++		Bucaramanga, Centroabastos	1.400	2.000	1.650	-	
Sogamoso (Boyacá)	1.364	1.455	1.409	-		Bucaramanga, Mercados del centro	1.520	1.600	1.547	+	
Tuluá (Valle del Cauca)	1.000	1.200	1.133	+		Cali, Cavasa	2.333	2.500	2.406	++	
Tunja, Complejo de Servicios del Sur	1.125	1.364	1.245	-		Cali, Santa Helena	2.333	2.333	2.333	+	
Túquerres (Nariño)	1.470	1.600	1.528	+		Cartagena, Bazurto	2.000	2.429	2.230	+	
Ubaté (Cundinamarca)	1.000	1.000	1.000	++		Cartago (Valle del Cauca)	2.800	3.000	2.933	+	
Villavicencio, CAV	800	1.000	883	++		Chiquinquirá (Boyacá)	2.286	2.571	2.405	++	
Guayaba pera valluna						Cúcuta, Cenabastos	2.500	3.000	2.823	-	
Medellín, Central Mayorista de Antioquia	1.800	2.300	2.052	+		Cúcuta, La Nueva Sexta	2.500	2.917	2.760	-	
Gulupa						Florencia (Caquetá)	1.920	2.080	2.000	=	
Bogotá, D.C., Corabastos	1.867	2.200	2.016	+		Ibagué, Plaza La 21	1.571	2.000	1.794	+	
Ibagué, Plaza La 21	1.440	1.600	1.573	-		Medellín, Central Mayorista de Antioquia	1.857	2.400	2.185	+	
Medellín, Central Mayorista de Antioquia	1.500	1.700	1.575	-		Medellín, Plaza Minorista "José María Villa"	2.200	2.500	2.383	+	
Neiva, Surabastos	2.240	2.400	2.280	+		Montería, Mercado del Sur	714	900	804	-	
Peñol (Antioquia)	1.000	1.250	1.163	-		Neiva, Surabastos	1.440	1.760	1.580	-	
Sonsón (Antioquia)	1.000	1.000	1.000	=		Pamplona (Norte de Santander)	3.000	3.300	3.050	+++	
Higo						Pereira, La 41	2.400	2.800	2.550	+	
Bogotá, D.C., Corabastos	8.000	9.000	8.503	++		Pereira, Mercasa	2.800	3.200	2.933	+	

Cuadro 3. Mercados mayoristas. Precios de venta de frutas frescas (continuación)
2020 (7 al 13 de noviembre)

Productos y mercados	Pesos por kilogramo				Tendencia	Productos y mercados	Pesos por kilogramo				Tendencia
	Mínimo	Máximo	Medio				Mínimo	Máximo	Medio		
Limón común (continuación)						Limón Tahití (continuación)					
Rionegro (Antioquia)	2.800	3.000	2.900		n.d.	Pamplona (Norte de Santander)	1.458	1.667	1.632		-
San Gil (Santander)	1.600	1.680	1.640		+	Pasto, El Potrerillo	1.500	1.800	1.633		-
Sincelejo, Nuevo Mercado	1.429	1.429	1.429		+	Pereira, La 41	1.500	2.000	1.650		-
Socorro (Santander)	1.680	1.800	1.760		+++	Pereira, Mercasa	1.700	2.000	1.833		++
Tunja, Complejo de Servicios del Sur	1.920	2.080	1.991		-	Rionegro (Antioquia)	2.000	2.200	2.088		+
Valledupar, Mercabastos	2.203	2.643	2.411		-	San Gil (Santander)	1.120	1.280	1.213		++
Valledupar, Mercado Nuevo	1.600	1.800	1.700		-	Santa Bárbara (Antioquia)	1.000	1.200	1.100		+
Villavicencio, CAV	2.000	2.400	2.233		-	Socorro (Santander)	1.120	1.200	1.173		+++
						Sogamoso (Boyacá)	2.045	2.273	2.074		-
						Tuluá (Valle del Cauca)	1.500	1.800	1.667		=
						Tunja, Complejo de Servicios del Sur	1.818	1.909	1.833		+
						Ubaté (Cundinamarca)	2.273	2.500	2.386		+
						Villavicencio, CAV	1.800	2.200	2.025		+
Limón común Ciénaga						Lulo					
Barranquilla, Barranquillita	3.600	3.600	3.600		++	Arauca (Arauca)	2.700	3.200	3.050		+
						Armenia, Mercar	1.800	2.000	1.867		=
Limón común valluno						Barranquilla, Barranquillita	3.300	3.600	3.411		+++
Buenaventura (Valle del Cauca)	2.800	3.200	3.033		+	Barranquilla, Granabastos	3.000	3.600	3.200		++
Palmira (Valle del Cauca)	2.333	2.500	2.479		+	Bogotá, D.C., Corabastos	1.800	2.400	2.058		-
Tuluá (Valle del Cauca)	2.000	2.167	2.083		-	Bucaramanga, Centroabastos	1.800	2.000	1.975		+
						Buenaventura (Valle del Cauca)	2.500	2.700	2.567		+
						Cali, Cavasa	1.700	2.200	1.946		+
Limón mandarina						Cali, Santa Helena	1.600	2.000	1.758		+
Armenia, Mercar	1.500	1.800	1.700		+++	Cartagena, Bazurto	3.200	3.800	3.511		+
Armenia, Retiro	1.300	1.600	1.456		+	Cartago (Valle del Cauca)	1.800	2.000	1.900		-
Ibagué, Plaza La 21	1.250	1.250	1.250		+	Chiquinquirá (Boyacá)	1.522	1.739	1.623		-
La Ceja (Antioquia)	700	1.000	808		+	Cúcuta, Cenabastos	2.500	3.000	2.833		-
Medellín, Central Mayorista de Antioquia	900	1.200	1.017		++	Duitama (Boyacá)	2.391	2.435	2.413		+
Medellín, Plaza Minorista "José María Villa"	800	1.100	979		++	Florencia (Caquetá)	2.000	2.000	2.000		+++
Peñol (Antioquia)	600	800	750		=	Ibagué, Plaza La 21	1.800	2.000	1.942		-
Pereira, La 41	1.600	2.000	1.833		=	Manizales, Centro Galerías	1.800	2.500	2.117		+
Pereira, Mercasa	1.400	1.800	1.600		+	Medellín, Central Mayorista de Antioquia	1.800	2.200	1.992		++
Santa Bárbara (Antioquia)	500	625	528		-	Medellín, Plaza Minorista "José María Villa"	2.000	2.300	2.133		++
Villavicencio, CAV	720	880	797		+	Montería, Mercado del Sur	3.000	3.300	3.175		+
Yopal (Casanare)	500	500	500		=	Neiva, Surabastos	1.600	2.000	1.758		-
						Palmira (Valle del Cauca)	1.700	2.000	1.838		++
						Pamplona (Norte de Santander)	1.500	2.500	1.972		-
						Pasto, El Potrerillo	1.522	1.522	1.522		+
						Pereira, La 41	1.700	2.000	1.925		-
						Pereira, Mercasa	1.700	2.000	1.875		+
						Popayán, Plaza de mercado del barrio Bolívar	1.600	1.720	1.615		+
						San Gil (Santander)	2.000	2.200	2.073		++
						Santa Marta (Magdalena)	2.700	2.800	2.750		+
						Sincelejo, Nuevo Mercado	2.200	2.600	2.408		+
						Socorro (Santander)	2.000	2.200	2.093		+
						Sogamoso (Boyacá)	2.174	2.609	2.299		+
						Tuluá (Valle del Cauca)	1.800	2.400	2.088		++
						Tunja, Complejo de Servicios del Sur	1.826	2.174	1.942		+

BOLETÍN SEMANAL PRECIOS MAYORISTAS

Cuadro 3. Mercados mayoristas. Precios de venta de frutas frescas (continuación)
2020 (7 al 13 de noviembre)

Productos y mercados	Pesos por kilogramo				Tendencia	Productos y mercados	Pesos por kilogramo				Tendencia
	Mínimo	Máximo	Medio				Mínimo	Máximo	Medio		
Lulo (continuación)						Mandarina Oneco (continuación)					
Valledupar, Mercabastos	2.400	3.000	2.783		++	Montería, Mercado del Sur	1.200	1.300	1.250		-
Villavicencio, CAV	1.800	2.400	2.108		=	Pereira, La 41	1.200	2.000	1.483		+
Yopal (Casanare)	2.750	3.000	2.875		+	Pereira, Mercasa	1.200	1.500	1.267		-
Mandarina Arrayana						Rionegro (Antioquia)	2.000	2.700	2.504		-
Bogotá, D.C., Corabastos	2.045	2.500	2.314		-	Santa Bárbara (Antioquia)	1.100	1.300	1.200		++
Cali, Cavasa	2.400	2.500	2.456		+	Mango común					
Cali, Santa Helena	1.850	2.000	1.933		+	Bogotá, D.C., Corabastos	3.261	3.478	3.370		+
Chiquinquirá (Boyacá)	1.136	1.545	1.394		-	Cali, Santa Helena	2.000	2.200	2.133		=
Duitama (Boyacá)	1.364	1.455	1.386		-	Cartago (Valle del Cauca)	2.800	3.200	3.000		=
Florencia (Cauquetá)	1.680	1.760	1.720		+	Tunja, Complejo de Servicios del Sur	1.136	1.273	1.182		+
Neiva, Surabastos	2.182	2.500	2.273		+	Mango de azúcar					
Popayán, Plaza de mercado del barrio Bolívar	1.840	1.920	1.895		+	Barranquilla, Barranquillita	4.720	4.920	4.813		-
San Gil (Santander)	880	960	907		=	Mango manzano					
Socorro (Santander)	800	880	853		=	Armenia, Mercar	1.400	1.500	1.433		-
Sogamoso (Boyacá)	2.273	2.273	2.273		-	Buenaventura (Valle del Cauca)	2.800	3.000	2.950		-
Tuluá (Valle del Cauca)	1.800	2.000	1.867		=	Pereira, La 41	2.000	2.560	2.303		+
Tunja, Complejo de Servicios del Sur	1.455	1.591	1.535		-	Pereira, Mercasa	2.200	2.500	2.350		-
Ubaté (Cundinamarca)	1.750	2.000	1.875		n.d.	Sogamoso (Boyacá)	1.818	2.045	1.892		+
Villavicencio, CAV	1.200	1.400	1.303		-	Tunja, Complejo de Servicios del Sur	1.909	2.273	2.071		-
Mandarina común						Mango reina					
Arauca (Arauca)	1.909	2.273	2.076		+	Armenia, Mercar	800	1.000	900		-
Barranquilla, Barranquillita	1.875	2.042	1.977		-	Chiquinquirá (Boyacá)	1.364	1.500	1.409		n.d.
Bucaramanga, Centroabastos	1.652	1.739	1.728		+	Pereira, Mercasa	1.400	1.600	1.483		-
Bucaramanga, Mercados del centro	1.520	1.600	1.547		+	Tunja, Complejo de Servicios del Sur	1.136	1.364	1.232		+
Cartagena, Bazurto	2.455	2.727	2.520		+	Mango Tommy					
Cúcuta, Cenabastos	1.600	2.000	1.767		-	Bogotá, D.C., Corabastos	4.318	5.455	4.878		-
Cúcuta, La Nueva Sexta	1.800	2.000	1.917		-	Bucaramanga, Centroabastos	3.200	3.800	3.550		-
Ipiales (Nariño), Ipiales somos todos	1.357	1.536	1.440		+	Bucaramanga, Mercados del centro	3.200	3.400	3.267		-
Pamplona (Norte de Santander)	1.800	2.000	1.900		+	Cali, Cavasa	3.400	4.000	3.713		+
San Gil (Santander)	1.120	1.280	1.200		+	Cali, Santa Helena	3.000	3.200	3.033		+
Santa Bárbara (Antioquia)	545	682	614		-	Cartago (Valle del Cauca)	3.750	4.583	4.125		-
Socorro (Santander)	880	960	907		-	Chiquinquirá (Boyacá)	3.182	3.636	3.447		-
Sogamoso (Boyacá)	2.045	2.182	2.085		+	Cúcuta, Cenabastos	3.000	3.200	3.133		n.d.
Tunja, Complejo de Servicios del Sur	1.364	1.591	1.485		-	Ipiales (Nariño), Ipiales somos todos	2.400	2.720	2.488		+
Túquerres (Nariño)	2.250	2.500	2.410		+++	La Ceja (Antioquia)	3.000	3.500	3.308		-
Valledupar, Mercabastos	1.800	2.000	1.896		-	La Unión (Nariño)	2.600	2.800	2.650		-
Mandarina Oneco						Manizales, Centro Galerías	5.000	6.000	5.375		+
Armenia, Mercar	1.700	1.800	1.756		+	Medellín, Central Mayorista de Antioquia	3.000	4.000	3.560		-
Armenia, Retiro	1.400	1.500	1.467		-	Medellín, Plaza Minorista "José María Villa"	3.000	4.000	3.533		-
Bogotá, D.C., Corabastos	2.182	2.500	2.358		++	Palmira (Valle del Cauca)	2.800	4.000	3.408		-
Cali, Cavasa	2.400	2.500	2.465		+	Pasto, El Potrerillo	2.000	2.400	2.200		+
Cali, Santa Helena	1.850	1.900	1.883		+	Pereira, La 41	3.200	3.600	3.400		n.d.
Cartago (Valle del Cauca)	1.700	2.500	2.154		-	Pereira, Mercasa	3.500	4.200	3.838		-
Manizales, Centro Galerías	1.800	2.000	1.900		-	Popayán, Plaza de mercado del barrio Bolívar	2.000	2.080	2.010		-
Medellín, Central Mayorista de Antioquia	2.600	3.000	2.783		++						
Medellín, Plaza Minorista "José María Villa"	2.500	3.000	2.733		++						

Cuadro 3. Mercados mayoristas. Precios de venta de frutas frescas (continuación)
2020 (7 al 13 de noviembre)

Productos y mercados	Pesos por kilogramo				Tendencia	Productos y mercados	Pesos por kilogramo				Tendencia
	Mínimo	Máximo	Medio				Mínimo	Máximo	Medio		
Mango Tommy (continuación)						Manzana roja importada (continuación)					
Rionegro (Antioquia)	3.700	4.200	3.950		-	Rionegro (Antioquia)	5.789	6.316	6.023		+
Tuluá (Valle del Cauca)	3.200	3.600	3.487		-	San Gil (Santander)	5.250	5.750	5.517		+
Tunja, Complejo de Servicios del Sur	2.955	3.409	3.157		-	Sincelejo, Nuevo Mercado	5.500	5.500	5.500		=
Túquerres (Nariño)	1.800	2.000	1.937		-	Socorro (Santander)	5.500	5.750	5.625		+
Villavicencio, CAV	4.000	4.800	4.383		-	Sogamoso (Boyacá)	6.000	6.211	6.066		+
Yopal (Casanare)	3.520	3.600	3.560		+	Tuluá (Valle del Cauca)	6.053	6.316	6.184		+
						Tunja, Complejo de Servicios del Sur	5.789	6.316	6.023		+
						Túquerres (Nariño)	5.526	5.789	5.724		+
Mango Yulima						Valledupar, Mercado Nuevo	5.263	5.789	5.526		=
Armenia, Mercar	900	1.000	967		-	Villavicencio, CAV	5.789	6.053	5.884		+
Medellín, Plaza Minorista "José María Villa"	1.500	2.000	1.783		-	Yopal (Casanare)	5.895	6.316	6.105		+
Pereira, La 41	1.400	1.800	1.604		+						
Pereira, Mercasa	1.300	1.600	1.458		+	Manzana royal gala importada					
Sogamoso (Boyacá)	2.045	2.045	2.045		+	Arauca (Arauca)	7.200	7.867	7.422		+
						Armenia, Mercar	5.789	6.053	5.965		=
Manzana nacional						Bogotá, D.C., Corabastos	5.526	5.789	5.670		-
Bogotá, D.C., Corabastos	3.500	4.000	3.685		+	Bucaramanga, Centroabastos	5.400	5.500	5.450		+
Medellín, Central Mayorista de Antioquia	3.800	4.000	3.933		=	Cali, Cavasa	5.526	5.789	5.658		-
Sogamoso (Boyacá)	2.273	2.727	2.614		+	Cali, Santa Helena	5.000	5.263	5.123		-
Tunja, Complejo de Servicios del Sur	2.500	2.727	2.663		+	Cartago (Valle del Cauca)	5.263	5.895	5.592		+
						Chiquinquirá (Boyacá)	5.684	5.789	5.772		+
						Cúcuta, Cenabastos	5.500	6.000	5.708		-
Manzana roja importada						Duitama (Boyacá)	5.526	5.789	5.592		+
Arauca (Arauca)	5.400	5.750	5.692		+	Florencia (Caquetá)	5.684	5.684	5.684		-
Armenia, Mercar	5.789	6.053	5.965		=	Ibagué, Plaza La 21	5.789	5.789	5.789		-
Barranquilla, Barranquillita	5.684	5.789	5.754		+	Ipiales (Nariño), Ipiales somos todos	5.158	5.526	5.401		-
Bogotá, D.C., Corabastos	5.526	5.789	5.686		-	La Ceja (Antioquia)	5.263	5.789	5.570		-
Bucaramanga, Centroabastos	5.500	5.500	5.500		+	Manizales, Centro Galerías	5.421	5.789	5.566		-
Buenaventura (Valle del Cauca)	6.053	6.211	6.079		+	Medellín, Central Mayorista de Antioquia	5.263	5.789	5.373		-
Cali, Cavasa	5.526	5.789	5.625		=	Montería, Mercado del Sur	5.632	6.053	5.842		-
Cali, Santa Helena	5.105	5.263	5.184		+	Neiva, Surabastos	5.526	5.895	5.693		+
Cartagena, Bazurto	5.000	6.211	5.667		=	Palmira (Valle del Cauca)	5.263	5.526	5.395		=
Cartago (Valle del Cauca)	5.526	6.105	5.842		+	Pamplona (Norte de Santander)	6.000	6.250	6.125		+
Chiquinquirá (Boyacá)	5.789	6.053	5.921		-	Pasto, El Potrerillo	5.526	5.789	5.627		-
Cúcuta, Cenabastos	5.750	6.250	5.958		-	Pereira, La 41	5.000	5.526	5.184		+
Duitama (Boyacá)	5.526	5.789	5.658		+	Pereira, Mercasa	5.263	5.789	5.465		-
Florencia (Caquetá)	6.000	6.000	6.000		=	Popayán, Plaza de mercado del barrio Bolívar	5.263	5.263	5.263		-
Ibagué, Plaza La 21	5.789	6.053	5.939		+	Rionegro (Antioquia)	5.526	5.789	5.629		-
Ipiales (Nariño), Ipiales somos todos	5.263	6.053	5.789	n.d.		San Gil (Santander)	5.250	5.750	5.517		+
La Unión (Nariño)	5.789	5.789	5.789		+	Socorro (Santander)	5.500	5.750	5.625		+
Manizales, Centro Galerías	5.263	5.789	5.526		-	Sogamoso (Boyacá)	5.789	6.053	5.928		+
Medellín, Central Mayorista de Antioquia	5.263	5.526	5.461		=	Tuluá (Valle del Cauca)	5.789	6.053	5.947		-
Montería, Mercado del Sur	5.263	5.789	5.566		-	Tunja, Complejo de Servicios del Sur	5.789	6.316	6.023		+
Neiva, Surabastos	5.632	6.053	5.991		+	Túquerres (Nariño)	5.526	5.789	5.658		+
Palmira (Valle del Cauca)	5.263	5.526	5.395		+	Ubaté (Cundinamarca)	5.750	6.000	5.875		+
Pamplona (Norte de Santander)	6.000	6.250	6.125		+	Valledupar, Mercado Nuevo	5.000	5.500	5.250		=
Pasto, El Potrerillo	5.263	5.789	5.570		+	Villavicencio, CAV	5.263	5.789	5.414		-
Pereira, La 41	5.263	5.526	5.439		=						
Pereira, Mercasa	5.263	5.789	5.614		=						
Popayán, Plaza de mercado del barrio Bolívar	5.526	5.789	5.757		-						

BOLETÍN SEMANAL PRECIOS MAYORISTAS

Cuadro 3. Mercados mayoristas. Precios de venta de frutas frescas (continuación)
2020 (7 al 13 de noviembre)

Productos y mercados	Pesos por kilogramo				Tendencia	Productos y mercados	Pesos por kilogramo				Tendencia
	Mínimo	Máximo	Medio				Mínimo	Máximo	Medio		
Manzana verde importada						Maracuyá (continuación)					
Arauca (Arauca)	8.000	8.667	8.356	-		Chiquinquirá (Boyacá)	2.800	3.000	2.900	++	
Armenia, Mercar	6.316	6.579	6.491	=		Cúcuta, Cenabastos	2.000	2.500	2.458	=	
Barranquilla, Barranquillita	6.211	6.316	6.263	-		Duitama (Boyacá)	2.400	2.500	2.450	+++	
Bogotá, D.C., Corabastos	6.316	6.842	6.462	-		Ibagué, Plaza La 21	2.000	2.560	2.253	-	
Bucaramanga, Centroabastos	6.000	6.000	6.000	-		La Ceja (Antioquia)	1.800	2.100	1.967	+++	
Buenaventura (Valle del Cauca)	6.579	6.737	6.605	+		Manizales, Centro Galerías	1.800	2.500	2.138	++	
Cali, Cavasa	6.053	6.316	6.168	=		Medellín, Plaza Minorista "José María Villa"	1.600	1.900	1.783	+	
Cali, Santa Helena	5.263	5.526	5.482	+		Montería, Mercado del Sur	1.167	1.433	1.283	++	
Cartagena, Bazurto	6.053	6.842	6.474	=		Palmira (Valle del Cauca)	2.400	2.600	2.513	+	
Cartago (Valle del Cauca)	5.789	6.421	6.118	-		Pamplona (Norte de Santander)	2.000	2.000	2.000	=	
Chiquinquirá (Boyacá)	6.053	6.316	6.184	-		Pasto, El Potrerillo	2.333	2.667	2.528	-	
Cúcuta, Cenabastos	6.000	6.500	6.125	-		Pereira, La 41	2.200	2.600	2.450	-	
Duitama (Boyacá)	6.053	6.316	6.118	-		Pereira, Mercasa	2.400	2.800	2.563	+	
Florencia (Cauquetá)	6.947	6.947	6.947	=		Popayán, Plaza de mercado del barrio Bolívar	2.400	2.600	2.513	-	
Ibagué, Plaza La 21	6.579	6.842	6.693	+		Rionegro (Antioquia)	2.100	2.400	2.218	-	
Ipiales (Nariño), Ipiales somos todos	5.684	6.316	5.912	-		San Gil (Santander)	2.133	2.333	2.267	=	
La Ceja (Antioquia)	5.789	6.316	6.053	-		Socorro (Santander)	2.400	2.533	2.444	+	
La Unión (Nariño)	5.789	6.053	5.987	+		Sogamoso (Boyacá)	2.500	3.000	2.675	++	
Manizales, Centro Galerías	5.789	6.842	6.349	=		Sonsón (Antioquia)	1.400	1.500	1.450	=	
Medellín, Central Mayorista de Antioquia	6.316	6.579	6.513	=		Tuluá (Valle del Cauca)	2.000	2.400	2.133	-	
Montería, Mercado del Sur	6.053	6.421	6.228	-		Tunja, Complejo de Servicios del Sur	2.300	2.800	2.508	+	
Neiva, Surabastos	6.579	6.842	6.662	-		Túquerres (Nariño)	2.000	2.167	2.092	-	
Palmira (Valle del Cauca)	5.789	6.053	5.921	=		Ubaté (Cundinamarca)	2.500	2.800	2.650	+	
Pamplona (Norte de Santander)	6.500	6.500	6.500	=		Villavicencio, CAV	2.500	3.200	2.858	+	
Pasto, El Potrerillo	5.789	6.053	5.811	-		Yopal (Casanare)	1.500	1.600	1.550	-	
Pereira, La 41	5.789	6.053	5.851	+							
Pereira, Mercasa	6.316	6.842	6.491	=		Maracuyá antioqueño					
Popayán, Plaza de mercado del barrio Bolívar	5.684	5.895	5.789	-		Medellín, Central Mayorista de Antioquia	1.500	1.800	1.744	+	
Rionegro (Antioquia)	6.579	6.842	6.608	-		Montería, Mercado del Sur	1.500	1.800	1.600	+	
San Gil (Santander)	5.750	6.250	5.942	+		Sincelejo, Nuevo Mercado	1.700	2.000	1.858	+	
Sincelejo, Nuevo Mercado	5.500	5.750	5.625	+							
Socorro (Santander)	5.750	6.000	5.875	+		Maracuyá huilense					
Sogamoso (Boyacá)	6.579	6.842	6.783	+		Florencia (Cauquetá)	2.560	2.640	2.600	+++	
Tuluá (Valle del Cauca)	6.316	6.579	6.447	-		Neiva, Surabastos	2.000	2.560	2.362	+	
Tunja, Complejo de Servicios del Sur	6.579	6.842	6.667	+							
Túquerres (Nariño)	5.895	6.053	6.013	=		Maracuyá santandereano					
Ubaté (Cundinamarca)	6.250	6.500	6.375	+		Barranquilla, Barranquillita	2.667	3.000	2.904	-	
Valledupar, Mercado Nuevo	5.789	6.053	5.921	=		Valledupar, Mercabastos	2.667	3.000	2.861	+	
Villavicencio, CAV	6.053	6.316	6.261	+							
Yopal (Casanare)	5.947	6.526	6.237	+		Maracuyá valluno					
						Barranquilla, Barranquillita	3.300	3.900	3.700	-	
Maracuyá						Barranquilla, Granabastos	2.800	3.000	2.942	+	
Arauca (Arauca)	1.800	2.200	1.967	-		Cartagena, Bazurto	2.200	2.500	2.378	-	
Armenia, Mercar	2.000	2.300	2.144	++							
Bogotá, D.C., Corabastos	2.500	3.500	2.850	-		Melón Cantalup					
Bucaramanga, Centroabastos	1.867	2.333	2.050	-		Arauca (Arauca)	2.400	2.700	2.550	-	
Buenaventura (Valle del Cauca)	2.600	2.800	2.700	-		Armenia, Mercar	2.700	2.800	2.767	+	
Cali, Cavasa	2.400	2.600	2.471	+		Barranquilla, Barranquillita	1.500	1.600	1.511	+	
Cali, Santa Helena	2.000	2.300	2.175	-		Bogotá, D.C., Corabastos	1.400	1.800	1.569	-	
Cartago (Valle del Cauca)	2.400	2.500	2.450	-							

Cuadro 3. Mercados mayoristas. Precios de venta de frutas frescas (continuación)
2020 (7 al 13 de noviembre)

Productos y mercados	Pesos por kilogramo				Tendencia	Productos y mercados	Pesos por kilogramo				Tendencia
	Mínimo	Máximo	Medio				Mínimo	Máximo	Medio		
Melón Cantalup (continuación)						Mora de Castilla (continuación)					
Bucaramanga, Centroabastos	2.000	2.200	2.100		++	San Gil (Santander)	1.700	1.800	1.767		-
Cali, Cavasa	2.000	2.200	2.117		+	Santa Marta (Magdalena)	2.240	2.400	2.320		+
Cali, Santa Helena	1.800	2.000	1.933		-	Sincelejo, Nuevo Mercado	2.800	3.600	3.167		-
Cartago (Valle del Cauca)	2.500	2.800	2.650		+	Socorro (Santander)	1.800	1.900	1.833		=
Chiquinquirá (Boyacá)	1.818	2.273	2.083		-	Sogamoso (Boyacá)	1.700	1.800	1.788		++
Cúcuta, Cenabastos	1.800	2.300	2.100		+	Tuluá (Valle del Cauca)	2.800	3.200	3.000		+++
Duitama (Boyacá)	1.455	1.545	1.500		+	Tunja, Complejo de Servicios del Sur	1.600	1.900	1.750		+
Ibagué, Plaza La 21	1.300	1.700	1.533		-	Ubaté (Cundinamarca)	1.800	2.000	1.900		++
Manizales, Centro Galerías	2.500	3.000	2.625		+++	Valledupar, Mercabastos	2.600	3.000	2.861		=
Medellín, Central Mayorista de Antioquia	2.800	3.500	3.142		++	Villavicencio, CAV	2.200	2.500	2.392		++
Neiva, Surabastos	1.500	1.800	1.572		-	Yopal (Casanare)	2.375	2.500	2.438		+
Palmira (Valle del Cauca)	2.000	2.200	2.075		-						
Pamplona (Norte de Santander)	2.000	2.500	2.417		+	Naranja común					
Pasto, El Potrerillo	2.500	3.000	2.600		-	Arauca (Arauca)	761	1.130	1.004		-
Pereira, Mercasa	2.500	3.000	2.583		+	Barranquilla, Barranquillita	800	800	800		=
San Gil (Santander)	1.840	2.000	1.920		+	Cartagena, Bazurto	560	720	624		+
Santa Marta (Magdalena)	1.800	1.900	1.850		=	Chiquinquirá (Boyacá)	467	533	506		=
Socorro (Santander)	1.760	1.840	1.800		+	Cúcuta, Cenabastos	833	1.000	910		-
Sogamoso (Boyacá)	2.500	2.800	2.667		+++	Cúcuta, La Nueva Sexta	833	1.167	972		-
Tunja, Complejo de Servicios del Sur	1.364	2.273	1.852		-	Montería, Mercado del Sur	600	680	640		+
Villavicencio, CAV	1.800	3.000	2.254		-	Pamplona (Norte de Santander)	500	600	567		-
						San Gil (Santander)	480	560	513		-
Mora de Castilla						Socorro (Santander)	400	480	427		-
Arauca (Arauca)	2.000	2.800	2.467		=	Sonsón (Antioquia)	400	500	425		=
Armenia, Mercar	3.400	3.700	3.522		-	Tunja, Complejo de Servicios del Sur	600	667	633		-
Barranquilla, Barranquillita	2.480	3.600	3.093		+	Valledupar, Mercado Nuevo	480	720	616		-
Barranquilla, Granabastos	2.320	3.800	3.033		+						
Bogotá, D.C., Corabastos	2.462	3.077	2.724		+	Naranja Sweet					
Bucaramanga, Centroabastos	1.920	2.400	2.131		+	Armenia, Mercar	760	800	773		=
Buenaventura (Valle del Cauca)	3.200	3.800	3.517		+	Armenia, Retiro	600	660	629		-
Cali, Cavasa	2.800	3.360	3.013		++	Bogotá, D.C., Corabastos	1.100	1.200	1.138		+
Cali, Santa Helena	2.400	2.800	2.640		++	Cali, Cavasa	760	800	785		+
Cartagena, Bazurto	2.400	2.800	2.582		+	Cali, Santa Helena	700	720	710		=
Cartago (Valle del Cauca)	2.800	3.200	3.000		=	Cartago (Valle del Cauca)	700	800	763		-
Chiquinquirá (Boyacá)	1.200	1.400	1.283		-	Ibagué, Plaza La 21	800	940	879		+
Cúcuta, Cenabastos	1.250	2.167	1.767		+++	Neiva, Surabastos	750	950	830		+
Duitama (Boyacá)	1.500	1.600	1.550		=	Pasto, El Potrerillo	875	1.000	915		+
Ibagué, Plaza La 21	2.000	2.400	2.064		-	Pereira, La 41	800	1.000	933		+
Ipiales (Nariño), Ipiales somos todos	1.500	1.875	1.694		-	Pereira, Mercasa	700	1.000	817		+
Manizales, Centro Galerías	3.000	3.500	3.288		++	Popayán, Plaza de mercado del barrio Bolívar	760	800	775		-
Medellín, Central Mayorista de Antioquia	1.600	3.000	2.098		-	Tuluá (Valle del Cauca)	900	1.000	950		=
Montería, Mercado del Sur	2.800	3.400	3.050		-						
Neiva, Surabastos	1.760	2.000	1.900		+	Naranja Valencia					
Palmira (Valle del Cauca)	2.400	2.800	2.630		+	Barranquilla, Barranquillita	1.120	1.200	1.147		=
Pamplona (Norte de Santander)	960	1.200	1.084		++	Bogotá, D.C., Corabastos	1.100	1.200	1.138		+
Pasto, El Potrerillo	1.875	2.250	2.052		-	Bucaramanga, Centroabastos	680	800	720		=
Pereira, La 41	3.000	3.500	3.125		+	Bucaramanga, Mercados del centro	640	680	653		=
Pereira, Mercasa	2.500	3.200	2.825		+	Buenaventura (Valle del Cauca)	1.480	1.500	1.487		-
Popayán, Plaza de mercado del barrio Bolívar	3.200	3.360	3.227		+	Cartago (Valle del Cauca)	600	660	633		=
Rionegro (Antioquia)	2.700	2.800	2.767		n.d.	Duitama (Boyacá)	1.100	1.140	1.113		+

BOLETÍN SEMANAL PRECIOS MAYORISTAS

Cuadro 3. Mercados mayoristas. Precios de venta de frutas frescas (continuación)
2020 (7 al 13 de noviembre)

Productos y mercados	Pesos por kilogramo				Tendencia	Productos y mercados	Pesos por kilogramo				Tendencia
	Mínimo	Máximo	Medio	Precios			Mínimo	Máximo	Medio	Precios	
Naranja Valencia (continuación)						Papaya Maradol (continuación)					
Florencia (Caquetá)	920	960	940		-	Popayán, Plaza de mercado del barrio Bolívar	1.200	1.300	1.250		=
Ipiales (Nariño), Ipiales somos todos	900	1.000	961		+	Rionegro (Antioquia)	1.900	2.100	2.004		-
La Ceja (Antioquia)	1.000	1.300	1.158		+	San Gil (Santander)	1.000	1.100	1.067		-
Manizales, Centro Galerías	600	700	650		=	Socorro (Santander)	1.100	1.200	1.167		=
Medellín, Central Mayorista de Antioquia	1.200	1.300	1.260		+	Sogamoso (Boyacá)	1.389	1.556	1.417		-
Medellín, Plaza Minorista "José María Villa"	1.100	1.300	1.233		+	Tuluá (Valle del Cauca)	900	1.000	975		+
Montería, Mercado del Sur	1.000	1.050	1.019		+	Tunja, Complejo de Servicios del Sur	1.000	1.389	1.250		-
Pereira, Mercasa	700	1.000	817		+	Valledupar, Mercado Nuevo	700	700	700		=
Rionegro (Antioquia)	1.200	1.300	1.229		-	Villavicencio, CAV	1.000	1.200	1.100		+
Santa Marta (Magdalena)	1.040	1.040	1.040		+	Papaya melona					
Sincelejo, Nuevo Mercado	800	875	843		-	Bucaramanga, Centroabastos	1.080	1.200	1.125		-
Sogamoso (Boyacá)	1.200	1.400	1.338		+	Medellín, Central Mayorista de Antioquia	1.100	1.200	1.153		-
Tunja, Complejo de Servicios del Sur	760	800	782		-	Papaya redonda					
Túquerres (Nariño)	875	1.000	958		+	Bucaramanga, Centroabastos	950	1.100	1.031		+
Valledupar, Mercabastos	909	1.136	1.024		-	Medellín, Central Mayorista de Antioquia	1.100	1.200	1.153		-
Valledupar, Mercado Nuevo	960	960	960		+	Papaya tainung					
Villavicencio, CAV	640	880	767		+	Barranquilla, Barranquillita	900	1.300	1.189		-
Yopal (Casanare)	880	900	890		++	Bogotá, D.C., Corabastos	2.000	2.500	2.269		-
Papaya hawaiana						Cartagena, Bazarro	1.000	1.000	1.000		=
Medellín, Central Mayorista de Antioquia	2.143	2.143	2.143		+	Florencia (Caquetá)	1.200	1.200	1.200		=
Papaya Maradol						Medellín, Central Mayorista de Antioquia	1.000	1.100	1.067		-
Arauca (Arauca)	1.500	1.800	1.617		-	Medellín, Plaza Minorista "José María Villa"	700	900	796		+
Armenia, Mercar	800	900	867		-	Montería, Mercado del Sur	600	680	620		+
Bogotá, D.C., Corabastos	1.389	1.778	1.559		+	Sincelejo, Nuevo Mercado	567	600	586		-
Bucaramanga, Centroabastos	1.300	1.400	1.350		=	Valledupar, Mercado Nuevo	700	700	700		=
Buenaventura (Valle del Cauca)	2.000	2.200	2.133		+	Villavicencio, CAV	1.100	1.250	1.179		+
Cali, Cavasa	1.200	1.300	1.242		-	Patilla					
Cali, Santa Helena	1.100	1.200	1.171		-	Armenia, Mercar	800	850	817		=
Cartago (Valle del Cauca)	1.300	1.600	1.450		-	Barranquilla, Barranquillita	730	750	746		-
Chiquinquirá (Boyacá)	1.222	1.389	1.287		-	Bogotá, D.C., Corabastos	800	1.000	904		+
Cúcuta, Cenabastos	1.500	1.800	1.625		-	Bucaramanga, Centroabastos	850	950	888		+
Cúcuta, La Nueva Sexta	1.500	2.000	1.650		-	Cali, Cavasa	900	1.000	973		-
Duitama (Boyacá)	1.333	1.444	1.389		-	Cali, Santa Helena	900	1.000	967		-
Ibagué, Plaza La 21	1.100	1.300	1.200		=	Cartagena, Bazarro	700	800	778		-
Ipiales (Nariño), Ipiales somos todos	1.800	2.000	1.822		+	Cartago (Valle del Cauca)	900	1.000	967		=
La Ceja (Antioquia)	1.800	2.200	1.983		+	Cúcuta, Cenabastos	900	900	900		=
La Unión (Nariño)	2.000	2.000	2.000		=	Ibagué, Plaza La 21	700	800	767		+
Manizales, Centro Galerías	1.300	1.500	1.375		-	Medellín, Central Mayorista de Antioquia	700	800	750		=
Medellín, Central Mayorista de Antioquia	1.700	2.200	2.031		-	Medellín, Plaza Minorista "José María Villa"	700	900	800		=
Medellín, Plaza Minorista "José María Villa"	800	1.000	875		+	Montería, Mercado del Sur	800	850	825		-
Neiva, Surabastos	1.300	1.500	1.454		+	Palmira (Valle del Cauca)	1.000	1.100	1.058		+
Palmira (Valle del Cauca)	1.000	1.200	1.088		-	Pasto, El Potrerillo	1.000	1.300	1.194		-
Pamplona (Norte de Santander)	1.500	1.800	1.617		-	Pereira, La 41	1.000	1.400	1.267		-
Pasto, El Potrerillo	1.500	1.600	1.550		-	Pereira, Mercasa	1.200	1.500	1.306		-

Cuadro 3. Mercados mayoristas. Precios de venta de frutas frescas (continuación)
2020 (7 al 13 de noviembre)

Productos y mercados	Pesos por kilogramo				Tendencia	Productos y mercados	Pesos por kilogramo				Tendencia
	Mínimo	Máximo	Medio				Mínimo	Máximo	Medio		
Patilla (continuación)						Pera importada (continuación)					
Popayán, Plaza de mercado del barrio Bolívar	1.000	1.000	1.000	=		Yopal (Casanares)	5.500	5.900	5.700	-	
Rionegro (Antioquia)	1.000	1.000	1.000	=		Pera nacional					
San Gil (Santander)	800	900	833	=		Bogotá, D.C., Corabastos	3.478	3.913	3.754	++	
Sincelejo, Nuevo Mercado	800	800	800	n.d.		Bucaramanga, Centroabastos	2.800	3.000	2.900	=	
Socorro (Santander)	900	1.000	933	=		San Gil (Santander)	3.600	3.800	3.667	+	
Tuluá (Valle del Cauca)	1.000	1.200	1.075	=		Sogamoso (Boyacá)	2.609	2.826	2.772	=	
Tunja, Complejo de Servicios del Sur	800	900	844	=		Tunja, Complejo de Servicios del Sur	3.130	3.478	3.359	++	
Valledupar, Mercado Nuevo	700	750	725	-		Piña gold					
Villavicencio, CAV	800	1.000	958	+		Armenia, Mercar	1.600	1.800	1.700	-	
Patilla baby						Bogotá, D.C., Corabastos	1.636	2.000	1.902	-	
Bogotá, D.C., Corabastos	1.800	2.000	1.944	++		Bucaramanga, Centroabastos	1.500	1.700	1.575	-	
Cali, Cavasa	1.300	1.500	1.400	+		Buenaventura (Valle del Cauca)	1.800	2.000	1.900	-	
Medellín, Central Mayorista de Antioquia	1.800	2.200	2.071	+		Cali, Cavasa	1.500	1.700	1.577	+	
Pera importada						Cali, Santa Helena	1.400	1.500	1.483	-	
Armenia, Mercar	5.500	5.750	5.667	=		Cartago (Valle del Cauca)	1.700	2.000	1.917	-	
Bogotá, D.C., Corabastos	5.500	6.000	5.851	+		Chiquinquirá (Boyacá)	2.545	2.727	2.621	+	
Bucaramanga, Centroabastos	5.900	6.000	5.950	-		Cúcuta, Cenabastos	2.000	2.000	2.000	+	
Buenaventura (Valle del Cauca)	6.579	6.737	6.632	+		Ibagué, Plaza La 21	1.700	1.900	1.758	+	
Cali, Cavasa	6.053	6.316	6.168	=		La Unión (Nariño)	2.000	2.000	2.000	=	
Cali, Santa Helena	5.263	5.526	5.482	+		Manizales, Centro Galerías	1.700	2.000	1.833	++	
Cartagena, Bazurto	5.526	6.842	6.368	=		Medellín, Central Mayorista de Antioquia	1.500	1.800	1.660	-	
Cartago (Valle del Cauca)	5.789	6.316	6.118	-		Medellín, Plaza Minorista "José María Villa"	1.200	1.600	1.375	-	
Chiquinquirá (Boyacá)	5.263	6.053	5.658	-		Montería, Mercado del Sur	1.000	1.400	1.150	-	
Cúcuta, Cenabastos	5.500	6.000	5.604	-		Neiva, Surabastos	1.800	2.000	1.867	+	
Duitama (Boyacá)	5.789	6.053	5.882	+		Palmira (Valle del Cauca)	1.400	1.500	1.475	-	
Florencia (Caquetá)	6.421	6.421	6.421	-		Pasto, El Potrerillo	1.300	1.600	1.453	-	
Ibagué, Plaza La 21	5.789	6.053	5.877	-		Pereira, La 41	2.000	2.000	2.000	-	
Ipiales (Nariño), Ipiales somos todos	5.421	6.053	5.804	-		Pereira, Mercasa	1.800	2.000	1.867	+	
La Unión (Nariño)	5.789	5.789	5.789	=		Rionegro (Antioquia)	1.900	2.000	1.988	+	
Manizales, Centro Galerías	5.500	6.000	5.763	+		Sogamoso (Boyacá)	2.000	2.200	2.113	-	
Medellín, Central Mayorista de Antioquia	5.526	6.316	5.888	-		Tuluá (Valle del Cauca)	1.500	1.700	1.600	=	
Montería, Mercado del Sur	5.789	6.421	6.145	-		Tunja, Complejo de Servicios del Sur	1.600	1.750	1.678	-	
Neiva, Surabastos	6.667	7.111	6.787	-		Piña manzana					
Palmira (Valle del Cauca)	6.053	6.316	6.184	+		Cali, Santa Helena	1.200	1.300	1.233	-	
Pamplona (Norte de Santander)	6.300	6.750	6.525	+		Popayán, Plaza de mercado del barrio Bolívar	1.700	1.800	1.750	-	
Pasto, El Potrerillo	5.789	6.053	5.936	-		Piña perolera					
Pereira, La 41	5.500	5.600	5.550	=		Barranquilla, Barranquillita	1.600	1.760	1.670	-	
Pereira, Mercasa	5.500	6.000	5.750	=		Barranquilla, Granabastos	1.680	1.760	1.733	-	
Popayán, Plaza de mercado del barrio Bolívar	5.263	5.526	5.362	+		Bogotá, D.C., Corabastos	938	1.094	1.023	-	
Rionegro (Antioquia)	6.316	6.842	6.630	+		Bucaramanga, Centroabastos	933	1.000	967	-	
San Gil (Santander)	6.000	6.500	6.292	+		Chiquinquirá (Boyacá)	1.233	1.333	1.272	-	
Sincelejo, Nuevo Mercado	6.000	6.000	6.000	=		Cúcuta, Cenabastos	1.133	1.500	1.253	-	
Sogamoso (Boyacá)	6.316	6.316	6.316	-		Florencia (Caquetá)	1.500	1.500	1.500	-	
Tuluá (Valle del Cauca)	6.316	6.579	6.447	=		Montería, Mercado del Sur	1.200	1.320	1.250	+	
Tunja, Complejo de Servicios del Sur	6.053	6.316	6.199	+		Neiva, Surabastos	1.429	1.607	1.518	n.d.	
Valledupar, Mercado Nuevo	5.600	6.000	5.800	=							
Villavicencio, CAV	5.500	6.000	5.927	-							

BOLETÍN SEMANAL PRECIOS MAYORISTAS

Cuadro 3. Mercados mayoristas. Precios de venta de frutas frescas (continuación)
2020 (7 al 13 de noviembre)

Productos y mercados	Pesos por kilogramo				Tendencia	Productos y mercados	Pesos por kilogramo				Tendencia
	Mínimo	Máximo	Medio				Mínimo	Máximo	Medio		
Piña perolera (continuación)						Tomate de árbol (continuación)					
Pamplona (Norte de Santander)	1.167	1.500	1.333	=		Ibagué, Plaza La 21	1.600	2.000	1.808	+	
San Gil (Santander)	1.067	1.167	1.133	=		Ipiales (Nariño), Ipiales somos todos	1.500	2.000	1.746	+	
Santa Marta (Magdalena)	1.760	1.800	1.787	-		La Ceja (Antioquia)	1.100	1.400	1.233	-	
Socorro (Santander)	1.067	1.167	1.133	=		La Unión (Antioquia)	1.000	1.200	1.138	++	
Sogamoso (Boyacá)	1.333	1.500	1.458	++		Manizales, Centro Galerías	1.200	1.400	1.280	+	
Tunja, Complejo de Servicios del Sur	1.233	1.333	1.278	-		Marinilla (Antioquia)	1.000	1.300	1.117	++	
Ubaté (Cundinamarca)	1.000	1.086	1.043	-		Medellín, Central Mayorista de Antioquia	1.500	1.700	1.606	+++	
Valledupar, Mercabastos	1.600	1.800	1.778	-		Medellín, Plaza Minorista "José María Villa"	1.500	1.800	1.631	++	
Pitahaya						Montería, Mercado del Sur	1.360	1.680	1.543	++	
Arauca (Arauca)	6.000	9.000	7.167	=		Neiva, Surabastos	1.600	2.000	1.868	+	
Bogotá, D.C., Corabastos	5.500	6.000	5.722	++		Palmira (Valle del Cauca)	1.400	1.500	1.438	-	
Bucaramanga, Centroabastos	5.500	6.500	6.125	++		Pamplona (Norte de Santander)	1.667	1.667	1.667	+	
Cúcuta, Cenabastos	5.500	7.000	6.167	-		Pasto, El Potrerillo	1.600	1.900	1.783	+	
Ibagué, Plaza La 21	5.000	5.000	5.000	+		Peñol (Antioquia)	900	1.250	1.113	++	
Medellín, Central Mayorista de Antioquia	5.500	7.000	6.260	+++		Pereira, La 41	1.600	1.800	1.725	+	
Neiva, Surabastos	6.000	8.000	6.944	+++		Pereira, Mercasa	1.500	2.000	1.708	+	
Sogamoso (Boyacá)	5.000	5.000	5.000	-		Popayán, Plaza de mercado del barrio Bolívar	1.120	1.200	1.160	=	
Tunja, Complejo de Servicios del Sur	4.500	5.000	4.883	+++		Rionegro (Antioquia)	1.200	1.500	1.290	+	
Villavicencio, CAV	6.000	6.500	6.042	+		San Gil (Santander)	1.680	2.000	1.827	+	
Tangelo						San Vicente (Antioquia)	1.000	1.200	1.100	++	
Bogotá, D.C., Corabastos	1.800	2.200	2.050	+		Santa Marta (Magdalena)	1.800	1.840	1.820	+	
Bucaramanga, Centroabastos	1.520	1.600	1.560	=		Sincelejo, Nuevo Mercado	1.400	1.600	1.483	+	
Cartago (Valle del Cauca)	1.800	2.000	1.933	-		Socorro (Santander)	1.800	1.880	1.827	=	
Manizales, Centro Galerías	1.400	2.000	1.625	-		Sogamoso (Boyacá)	1.739	2.174	1.957	++	
Medellín, Central Mayorista de Antioquia	1.800	2.000	1.933	-		Sonsón (Antioquia)	800	1.000	900	+	
Pereira, Mercasa	1.300	2.000	1.617	+		Tuluá (Valle del Cauca)	1.600	2.000	1.817	+	
Rionegro (Antioquia)	2.500	2.500	2.500	+		Tunja, Complejo de Servicios del Sur	1.522	1.739	1.587	+	
Sogamoso (Boyacá)	1.800	2.000	1.915	-		Túquerres (Nariño)	1.333	1.433	1.372	+	
Tunja, Complejo de Servicios del Sur	1.280	1.400	1.369	-		Valledupar, Mercabastos	1.600	2.000	1.867	++	
Ubaté (Cundinamarca)	2.000	2.000	2.000	-		Villavicencio, CAV	2.000	2.200	2.150	+	
Villavicencio, CAV	1.200	1.400	1.292	-		Yopal (Casanare)	1.760	1.920	1.840	+	
Tomate de árbol						Uchuva con cáscara					
Arauca (Arauca)	2.182	2.545	2.379	+		Bogotá, D.C., Corabastos	2.000	2.200	2.010	-	
Armenia, Mercar	1.920	1.960	1.933	+		Bucaramanga, Centroabastos	2.600	3.000	2.750	=	
Barranquilla, Barranquillita	1.500	1.700	1.617	+		Cúcuta, Cenabastos	2.500	2.500	2.500	+	
Barranquilla, Granabastos	1.600	1.900	1.700	+		Ibagué, Plaza La 21	1.440	1.600	1.511	-	
Bogotá, D.C., Corabastos	1.800	2.080	1.877	++		Medellín, Central Mayorista de Antioquia	2.400	2.600	2.478	+	
Bucaramanga, Centroabastos	1.360	1.600	1.515	+		Pamplona (Norte de Santander)	1.500	1.500	1.500	=	
Buenaventura (Valle del Cauca)	1.600	2.000	1.767	-		San Gil (Santander)	2.000	2.200	2.067	=	
Cali, Cavasa	1.200	1.800	1.471	+		Uva importada					
Cali, Santa Helena	1.500	1.600	1.563	+		Arauca (Arauca)	12.500	13.125	12.979	-	
Cartagena, Bazurto	1.600	2.500	1.983	+		Bogotá, D.C., Corabastos	11.875	12.500	12.208	+	
Cartago (Valle del Cauca)	1.800	2.200	2.033	+		Bucaramanga, Centroabastos	12.250	12.500	12.375	+	
Chiquinquirá (Boyacá)	1.304	1.435	1.362	-		Cali, Cavasa	10.588	11.176	10.919	+	
Cúcuta, Cenabastos	2.000	2.200	2.150	+		Cali, Santa Helena	9.412	10.000	9.706	+	
Duitama (Boyacá)	1.870	1.957	1.935	=		Cúcuta, Cenabastos	12.500	13.750	12.656	-	
El Santuario (Antioquia)	1.200	1.300	1.250	+++		Medellín, Central Mayorista de Antioquia	10.000	10.625	10.391	-	
Florencia (Caquetá)	2.080	2.240	2.160	=							

Cuadro 3. Mercados mayoristas. Precios de venta de frutas frescas (conclusión)
2020 (7 al 13 de noviembre)

Productos y mercados	Pesos por kilogramo			
	Mínimo	Máximo	Medio	Tendencia
Uva importada (continuación)				
Palmira (Valle del Cauca)	11.250	11.875	11.563	-
San Gil (Santander)	13.750	14.375	13.958	=
Tunja, Complejo de Servicios del Sur	11.875	12.500	12.375	+
Valledupar, Mercado Nuevo	11.875	12.000	11.938	-
Villavicencio, CAV	11.250	12.500	12.188	-
Uva Isabela				
Arauca (Arauca)	2.720	3.600	3.067	+
Armenia, Mercar	3.084	3.172	3.113	=
Bogotá, D.C., Corabastos	2.720	3.200	2.914	+
Bucaramanga, Centroabastos	2.320	2.400	2.360	=
Cali, Cavasa	2.000	2.160	2.077	++
Cali, Santa Helena	1.920	2.080	1.987	+
Chiquinquirá (Boyacá)	2.240	2.800	2.557	-
Cúcuta, Cenabastos	3.000	4.000	3.250	-
Duitama (Boyacá)	2.240	2.400	2.300	+
Ibagué, Plaza La 21	2.400	2.800	2.573	+
Ipiales (Nariño), Ipiales somos todos	2.400	2.800	2.542	++
La Unión (Nariño)	2.800	2.800	2.800	=
Medellín, Central Mayorista de Antioquia	3.000	3.600	3.271	++
Neiva, Surabastos	1.800	1.800	1.800	=
Palmira (Valle del Cauca)	1.760	1.920	1.800	+
Pamplona (Norte de Santander)	3.000	3.000	3.000	-
Pasto, El Potrerillo	2.080	2.800	2.487	++
Popayán, Plaza de mercado del barrio Bolívar	2.320	2.400	2.390	++
Rionegro (Antioquia)	3.000	3.200	3.167	+
San Gil (Santander)	2.240	2.720	2.453	+
Sincelejo, Nuevo Mercado	3.000	3.333	3.176	++
Socorro (Santander)	2.560	2.720	2.640	-
Sogamoso (Boyacá)	2.560	2.640	2.630	++
Tuluá (Valle del Cauca)	2.160	2.400	2.320	++
Tunja, Complejo de Servicios del Sur	2.400	2.560	2.467	+
Túquerres (Nariño)	2.560	2.800	2.693	+++
Ubaté (Cundinamarca)	3.000	3.000	3.000	=
Villavicencio, CAV	2.917	3.167	2.983	++
Uva red globe nacional				
Armenia, Mercar	3.600	4.160	3.840	+
Bogotá, D.C., Corabastos	3.364	5.333	4.435	++
Bucaramanga, Centroabastos	4.222	4.444	4.333	=
Cali, Cavasa	4.222	4.667	4.380	+

Productos y mercados	Pesos por kilogramo			
	Mínimo	Máximo	Medio	Tendencia
Uva red globe nacional (continuación)				
Cali, Santa Helena	3.733	4.000	3.911	-
Cartagena, Bazurto	5.000	5.800	5.411	++
Cartago (Valle del Cauca)	4.000	5.000	4.533	+
Ibagué, Plaza La 21	3.840	4.800	4.257	+++
Manizales, Centro Galerías	3.600	4.800	4.100	++
Medellín, Central Mayorista de Antioquia	3.778	4.778	4.259	+
Montería, Mercado del Sur	4.444	5.000	4.843	+
Pasto, El Potrerillo	2.000	2.400	2.287	+
Pereira, Mercasa	3.000	4.200	3.667	++
Popayán, Plaza de mercado del barrio Bolívar	4.474	4.632	4.507	+++
Rionegro (Antioquia)	4.444	5.000	4.739	-
San Gil (Santander)	4.182	4.727	4.455	+
Socorro (Santander)	4.545	4.727	4.636	-
Tuluá (Valle del Cauca)	3.500	4.000	3.783	++
Villavicencio, CAV	3.636	5.375	4.424	+
Uva roja				
Florencia (Caquetá)	5.400	5.400	5.400	+
Ipiales (Nariño), Ipiales somos todos	3.333	3.556	3.494	+
La Unión (Nariño)	3.600	4.000	3.900	+
Neiva, Surabastos	4.500	5.500	4.892	+
Pereira, Mercasa	10.000	11.111	10.556	=
Sincelejo, Nuevo Mercado	3.040	4.000	3.627	+++
Sogamoso (Boyacá)	2.800	3.200	3.090	+
Túquerres (Nariño)	2.889	3.333	3.093	+
Uva verde				
Bogotá, D.C., Corabastos	6.111	6.444	6.120	-
Bucaramanga, Centroabastos	7.000	7.222	7.118	+
Cartago (Valle del Cauca)	5.600	6.000	5.867	++
Cúcuta, Cenabastos	6.667	7.778	6.875	-
Florencia (Caquetá)	5.400	5.400	5.400	+
Medellín, Central Mayorista de Antioquia	6.222	7.000	6.722	+
Neiva, Surabastos	7.500	9.000	8.375	n.d.
San Gil (Santander)	4.909	5.455	5.212	+
Tunja, Complejo de Servicios del Sur	5.455	5.636	5.535	+
Zapote				
Cúcuta, Cenabastos	1.333	1.333	1.333	-
Medellín, Plaza Minorista "José María Villa"	2.600	3.000	2.800	++

TENDENCIAS

---	-	+	+++
Variación mayor al -20 %	Variación entre 0 % y -10 %	Variación entre 0 % y 10 %	Variación mayor al 20 %
--	=	++	n. d.
Variación entre -10 % y -20 %	Variación igual a 0 %	Variación entre 10 % y 20 %	No disponible

TUBÉRCULOS, RAÍCES Y PLÁTANOS

Cayó el ingreso de papa superior

A lo largo de la presente semana se incrementaron los precios mayoristas de la papa superior en doce de los catorce mercados donde se vendió. Según los comerciantes, este comportamiento obedeció a que las lluvias en las zonas productoras de Chitagá (Norte de Santander) y Cerrito (Santander) dificultaron las recolecciones, a lo que se sumó una menor producción en el sur de Nariño, Une, Chipaque, Fosca, Subachoque y Chocontá (Cundinamarca). En Bogotá y Florencia, por ejemplo, el aumento fue del 3,15% en promedio y, el kilo se vendió a \$664 y a \$680, respectivamente.

De la misma forma, subieron las cotizaciones de las papas única, parda pastusa, capira, rubí y Betina. En el caso de la papa única, por ejemplo, el alza estuvo motivada por la contracción de la oferta desde Tunja (Boyacá), Chitagá (Norte de Santander), Ipiales y Túquerres (Nariño) ya que las precipitaciones impidieron la recolección. El aumento se presentó en diecisiete de los veinticinco mercados en los que se negoció a lo largo de la presente semana.

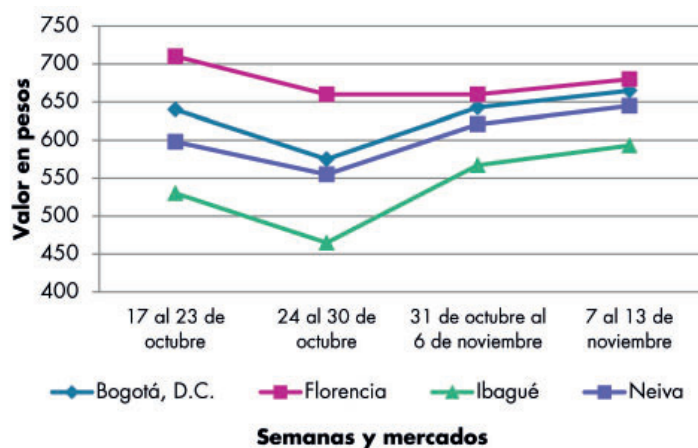
También se incrementaron los precios de las papas parda pastusa, esta vez en dieciséis de los veintitrés mercados en los que se ofreció esta variedad. Los comerciantes informaron que el anterior comportamiento estuvo asociado al menor ingreso de producto de primera calidad oriundo de Túquerres, Ipiales, Pasto, Guachucal (Nariño), Totoró, Puracé (Cauca) y el altiplano cundiboyacense.

Igualmente, subieron los precios de la papa capira debido a que se contó con una baja disponibilidad de producto oriunda de San Vicente Ferrer, Sonsón, San Pedro de los Milagros, La Unión, Marinilla (Antioquia), Pasto, Ipiales (Nariño) y la Sabana de Bogotá donde hubo menor producción. Esto se registró en dieciocho de los veintisiete mercados donde se comercializó a lo largo de la presente semana.

Así mismo, esta semana aumentaron las cotizaciones mayoristas de la papa Betina pues, según las fuentes, el producto que ingresó a los mercados desde los municipios del sur de Nariño no fue suficiente para cubrir los requerimientos de la demanda. El incremento se presentó en los seis mercados donde se ofreció esta variedad.

Solo cayeron los precios mayoristas de la papa criolla limpia como consecuencia del buen nivel de ingreso desde San Vicente Ferrer, El Santuario, El Carmen de Viboral, Marinilla (Antioquia), Chipaque, La Calera, Simijaca, Choachí, Une (Cundinamarca), Silos, Chitagá (Norte de Santander), Guaca (Santander), Pasto (Nariño) y Sogamoso (Boyacá). El anterior comportamiento se registró en veintiocho de los cuarenta y tres mercados donde se vendió.

Gráfico 5. Comportamiento de los precios de la papa superior 2020 (17 de octubre al 13 de noviembre)



Fuente: DANE, Sipsa.

Cuadro 4. Mercados mayoristas. Precios de venta de tubérculos, raíces y plátanos 2020 (7 al 13 de noviembre)

Productos y mercados	Pesos por kilogramo				Tendencia	Productos y mercados	Pesos por kilogramo				Tendencia
	Mínimo	Máximo	Medio	Precios			Mínimo	Máximo	Medio	Precios	
Aracacha amarilla						Ñame espino (continuación)					
Arauca (Arauca)	1.900	2.600	2.150		+	Sincelejo, Nuevo Mercado	1.100	1.200	1.192		+
Bogotá, D.C., Corabastos	1.000	1.667	1.390		-	Valledupar, Mercabastos	1.200	1.400	1.358		+
Bucaramanga, Centroabastos	1.168	1.232	1.200		+	Papa Betina					
Buenaventura (Valle del Cauca)	2.080	2.400	2.267		+	Buenaventura (Valle del Cauca)	520	600	560		++
Cali, Cavasa	1.167	1.333	1.257		-	Cali, Cavasa	340	440	383		++
Cali, Santa Helena	1.333	1.500	1.389		-	Ipiiales (Nariño), Centro de acopio	280	300	290		++
Chiquinquirá (Boyacá)	1.333	1.500	1.431		-	Ipiiales (Nariño), Ipiiales somos todos	340	400	365		+++
Cúcuta, Cenabastos	1.100	1.500	1.292		-	Neiva, Surabastos	400	460	430		+
Duitama (Boyacá)	1.583	1.667	1.611		+	Tunja, Complejo de Servicios del Sur	320	340	328		++
Florencia (Caquetá)	1.680	1.760	1.720		-	Papa capira					
Ibagué, Plaza La 21	960	1.120	1.007		-	Buenaventura (Valle del Cauca)	640	760	707		+
Neiva, Surabastos	1.280	1.440	1.340		+	Cali, Cavasa	560	640	578		+
Palmira (Valle del Cauca)	1.250	1.333	1.319		-	Cali, Santa Helena	600	640	620		-
Pamplona (Norte de Santander)	800	1.000	867		-	Cartago (Valle del Cauca)	600	900	750		-
Popayán, Plaza de mercado del barrio Bolívar	2.320	2.400	2.390		+	El Carmen de Viboral (Antioquia)	800	850	825		+++
San Gil (Santander)	1.520	1.600	1.547		=	El Santuario (Antioquia)	700	800	746		+
Sogamoso (Boyacá)	1.500	1.500	1.500		-	Ipiiales (Nariño), Centro de acopio	400	420	403		-
Tunja, Complejo de Servicios del Sur	1.333	1.500	1.417		-	Ipiiales (Nariño), Ipiiales somos todos	440	480	460		+
Valledupar, Mercabastos	1.800	2.000	1.967		+	La Ceja (Antioquia)	800	1.000	883		-
Villavicencio, CAV	1.600	2.000	1.725		-	La Unión (Antioquia)	650	700	681		+
Yopal (Casanare)	1.667	1.833	1.750		=	Manizales, Centro Galerías	540	680	610		-
Aracacha blanca						Marinilla (Antioquia)	700	800	754		+++
Armenia, Mercar	1.250	1.267	1.256		-	Medellín, Central Mayorista de Antioquia	700	900	754		-
Cartago (Valle del Cauca)	1.000	1.333	1.167		=	Medellín, Plaza Minorista "José María Villa"	700	900	754		-
Ipiiales (Nariño), Ipiiales somos todos	400	600	500		++	Montería, Mercado del Sur	800	1.000	900		+
Manizales, Centro Galerías	1.290	1.613	1.398		-	Palmira (Valle del Cauca)	560	640	593		-
Medellín, Central Mayorista de Antioquia	2.250	2.500	2.444		-	Pasto, El Potrerillo	400	500	480		+
Medellín, Plaza Minorista "José María Villa"	3.000	3.000	3.000		+	Peñol (Antioquia)	700	850	775		++
Pasto, El Potrerillo	700	720	703		+	Pereira, La 41	600	700	640		+
Pereira, La 41	1.167	1.333	1.250		-	Pereira, Mercasa	600	700	658		+
Pereira, Mercasa	1.167	1.667	1.417		=	Popayán, Plaza de mercado del barrio Bolívar	600	660	625		+
San Vicente (Antioquia)	1.389	1.500	1.444		++	Rionegro (Antioquia)	800	950	860		+
Tuluá (Valle del Cauca)	1.333	1.500	1.389		=	San Vicente (Antioquia)	650	800	725		-
Ñame criollo						Santa Bárbara (Antioquia)	800	900	850		+
Montería, Mercado del Sur	1.400	1.600	1.458		-	Sonsón (Antioquia)	750	800	775		+++
Sincelejo, Nuevo Mercado	2.000	2.000	2.000		-	Tuluá (Valle del Cauca)	500	540	513		+
Valledupar, Mercabastos	2.000	2.000	2.000		n.d.	Túquerres (Nariño)	400	500	460		+
Ñame diamante						Papa criolla limpia					
Montería, Mercado del Sur	600	800	677		+	Arauca (Arauca)	1.354	1.771	1.528		+
Valledupar, Mercabastos	900	1.200	1.067		-	Armenia, Mercar	1.417	1.667	1.509		+
Ñame espino						Barranquilla, Granabastos	1.400	1.600	1.529		-
Barranquilla, Barranquillita	1.500	1.600	1.558		-	Bogotá, D.C., Corabastos	1.778	2.222	1.917		-
Cartagena, Bazurto	1.000	1.400	1.156		-	Bucaramanga, Centroabastos	900	1.200	1.025		-
Montería, Mercado del Sur	1.000	1.120	1.062		++	Cali, Cavasa	1.000	1.200	1.144		+
						Cali, Santa Helena	1.000	1.100	1.035		++

Cuadro 4. Mercados mayoristas. Precios de venta de tubérculos, raíces y plátanos (continuación)
2020 (7 al 13 de noviembre)

Productos y mercados	Pesos por kilogramo				Tendencia	Productos y mercados	Pesos por kilogramo				Tendencia
	Mínimo	Máximo	Medio				Mínimo	Máximo	Medio		
Papa criolla limpia (continuación)						Papa criolla sucia (continuación)					
Cartagena, Bazurto	1.600	1.800	1.700	-		Tunja, Complejo de Servicios del Sur	600	760	682	-	
Cartago (Valle del Cauca)	1.400	1.600	1.507	-		Ubaté (Cundinamarca)	500	600	550	-	
Cúcuta, Cenabastos	1.000	1.200	1.150	=		Papa ICA-Huila					
Duitama (Boyacá)	1.120	1.200	1.160	-		La Unión (Nariño)	600	700	650	-	
El Carmen de Viboral (Antioquia)	1.400	1.600	1.500	-		Pasto, El Potrerillo	480	640	525	+	
El Santuario (Antioquia)	1.600	1.800	1.658	-		Túquerres (Nariño)	600	700	650	n.d.	
Florencia (Caquetá)	1.600	1.600	1.600	+++		Papa Morasurco					
Ibagué, Plaza La 21	1.200	1.600	1.420	-		Ipiiales (Nariño), Centro de acopio	240	250	249	=	
Ipiiales (Nariño), Ipiiales somos todos	900	1.000	983	+++		La Unión (Nariño)	560	600	580	=	
La Ceja (Antioquia)	1.600	2.000	1.825	-		Pasto, El Potrerillo	300	500	400	++	
La Unión (Antioquia)	1.000	1.400	1.181	-		Túquerres (Nariño)	240	300	278	+	
La Unión (Nariño)	800	900	825	-		Papa nevada					
Manizales, Centro Galerías	1.354	1.667	1.497	+		Cartago (Valle del Cauca)	1.125	1.375	1.250	-	
Marinilla (Antioquia)	1.400	1.900	1.600	-		El Carmen de Viboral (Antioquia)	1.000	1.000	1.000	+++	
Medellín, Central Mayorista de Antioquia	1.200	1.800	1.463	-		El Santuario (Antioquia)	1.000	1.100	1.050	+	
Medellín, Plaza Minorista "José María Villa"	1.200	1.800	1.525	-		Marinilla (Antioquia)	800	1.000	888	+++	
Montería, Mercado del Sur	2.200	2.600	2.433	-		Medellín, Central Mayorista de Antioquia	800	1.000	908	-	
Neiva, Surabastos	1.400	1.680	1.565	-		Peñol (Antioquia)	900	1.000	946	+++	
Pamplona (Norte de Santander)	600	1.000	828	-		Pereira, Mercasa	1.600	1.733	1.650	+	
Pereira, La 41	1.600	1.700	1.633	+		Rionegro (Antioquia)	1.000	1.100	1.050	++	
Pereira, Mercasa	1.600	1.760	1.703	-		San Vicente (Antioquia)	900	1.100	1.000	++	
Rionegro (Antioquia)	1.600	1.900	1.733	-		Papa parda pastusa					
San Gil (Santander)	1.320	1.400	1.360	+		Arauca (Arauca)	540	640	590	+	
San Vicente (Antioquia)	1.200	1.400	1.325	-		Armenia, Mercar	600	680	640	+	
Santa Bárbara (Antioquia)	1.800	2.000	1.900	+++		Bogotá, D.C., Corabastos	700	800	750	+	
Santa Marta (Magdalena)	1.600	1.800	1.668	-		Bucaramanga, Centroabastos	560	660	603	-	
Sincelejo, Nuevo Mercado	2.000	2.500	2.283	-		Bucaramanga, Mercados del centro	500	540	513	-	
Socorro (Santander)	1.240	1.300	1.280	+		Cali, Cavasa	600	700	620	+	
Sogamoso (Boyacá)	1.200	1.400	1.363	-		Cartago (Valle del Cauca)	560	600	580	+	
Sonsón (Antioquia)	1.000	1.200	1.100	+		Chiquinquirá (Boyacá)	460	500	483	++	
Tunja, Complejo de Servicios del Sur	1.200	1.300	1.208	-		Cúcuta, Cenabastos	500	600	525	-	
Túquerres (Nariño)	700	800	771	+++		Florencia (Caquetá)	660	700	680	+	
Valledupar, Mercabastos	1.400	1.600	1.533	-		Ipiiales (Nariño), Centro de acopio	400	420	406	+	
Valledupar, Mercado Nuevo	1.400	1.600	1.533	-		La Unión (Nariño)	560	600	580	=	
Villavicencio, CAV	1.000	1.300	1.213	-		Manizales, Centro Galerías	600	640	627	-	
Yopal (Casanare)	1.625	1.667	1.646	+		Pamplona (Norte de Santander)	500	540	509	-	
Papa criolla sucia						Pasto, El Potrerillo	400	600	500	+	
Barranquilla, Barranquillita	1.300	1.500	1.411	-		Pereira, La 41	440	560	493	-	
Bogotá, D.C., Corabastos	1.200	1.600	1.346	-		Pereira, Mercasa	460	500	478	++	
Cali, Cavasa	900	1.000	969	+		Popayán, Plaza de mercado del barrio Bolívar	1.000	1.040	1.010	++	
Chiquinquirá (Boyacá)	440	500	490	-		San Gil (Santander)	500	560	540	++	
Ipiiales (Nariño), Centro de acopio	600	700	650	++		Socorro (Santander)	500	540	513	+	
Palmira (Valle del Cauca)	1.000	1.040	1.005	++		Sogamoso (Boyacá)	440	460	450	+	
Pasto, El Potrerillo	500	900	667	+++							
Popayán, Plaza de mercado del barrio Bolívar	583	717	638	-							
Tuluá (Valle del Cauca)	1.000	1.117	1.067	+							

Cuadro 4. Mercados mayoristas. Precios de venta de tubérculos, raíces y plátanos (continuación)
2020 (7 al 13 de noviembre)

Productos y mercados	Pesos por kilogramo				Tendencia	Productos y mercados	Pesos por kilogramo				Tendencia
	Mínimo	Máximo	Medio	Precios			Mínimo	Máximo	Medio	Precios	
Papa parda pastusa (continuación)						Papa superior (continuación)					
Tunja, Complejo de Servicios del Sur	460	520	497		+	Pamplona (Norte de Santander)	440	540	502		-
Yopal (Casanare)	542	625	583		+	Sogamoso (Boyacá)	440	460	450		+
Papa Puracé						Tunja, Complejo de Servicios del Sur	440	500	477		+
La Unión (Antioquia)	450	500	475		+	Túquerres (Nariño)	400	500	479		++
Montería, Mercado del Sur	778	1.000	889		+	Villavicencio, CAV	560	700	600		+
Sincelejo, Nuevo Mercado	760	900	823		++	Papa suprema					
Papa roja peruana						Armenia, Mercar	600	680	640		+
Ipiales (Nariño), Centro de acopio	400	420	405		+	Bogotá, D.C., Corabastos	500	600	545		+
Papa rubí						Buenaventura (Valle del Cauca)	700	720	710		=
Bogotá, D.C., Corabastos	400	500	464		+	Cali, Cavasa	540	560	554		+
Pereira, La 41	640	720	703		++	Cali, Santa Helena	600	640	615		+
Pereira, Mercasa	560	640	593		+	Cúcuta, Cenabastos	360	460	408		-
Santa Marta (Magdalena)	540	560	550		+	Ipiales (Nariño), Centro de acopio	340	360	353		+
Sincelejo, Nuevo Mercado	540	560	556		++	La Unión (Nariño)	500	560	530		-
Sogamoso (Boyacá)	360	360	360		+	Palmira (Valle del Cauca)	520	600	555		-
Tunja, Complejo de Servicios del Sur	340	380	357		+	Pamplona (Norte de Santander)	360	400	391		-
Papa R-12 negra						Pasto, El Potrerillo	360	500	417		-
Bogotá, D.C., Corabastos	440	500	473		+	Popayán, Plaza de mercado del barrio Bolívar	760	800	795		+++
Bucaramanga, Centroabastos	500	560	530		n.d.	Tuluá (Valle del Cauca)	540	560	553		+
Cartago (Valle del Cauca)	560	700	615		=	Túquerres (Nariño)	360	400	393		+++
Manizales, Centro Galerías	540	680	623		-	Papa tocarreña					
Medellín, Central Mayorista de Antioquia	540	700	597		-	Tunja, Complejo de Servicios del Sur	480	520	501		+
Neiva, Surabastos	560	600	580		=	Papa única					
Villavicencio, CAV	500	600	523		+	Barranquilla, Barranquillita	500	560	518		+++
Papa R-12 roja						Barranquilla, Granabastos	540	580	557		+++
Bogotá, D.C., Corabastos	440	500	474		+	Bogotá, D.C., Corabastos	400	460	428		-
Tunja, Complejo de Servicios del Sur	340	380	358		+	Bucaramanga, Centroabastos	400	460	436		+
Papa sabanera						Bucaramanga, Mercados del centro	320	360	333		=
Bogotá, D.C., Corabastos	1.400	1.800	1.588		++	Buenaventura (Valle del Cauca)	520	600	573		+
Florencia (Caquetá)	660	700	680		+	Cali, Cavasa	400	460	428		+
Papa San Félix						Cali, Santa Helena	400	500	448		+
Manizales, Centro Galerías	867	900	883		n.d.	Cartagena, Bazurto	560	640	598		+
Papa superior						Cartago (Valle del Cauca)	520	600	560		=
Bogotá, D.C., Corabastos	640	700	664		+	Cúcuta, Cenabastos	400	500	447		-
Chiquinquirá (Boyacá)	460	500	490		++	Ipiales (Nariño), Centro de acopio	300	380	340		+++
Cúcuta, Cenabastos	500	600	525		-	Ipiales (Nariño), Ipiales somos todos	350	460	402		+++
Duitama (Boyacá)	480	500	487		+	La Unión (Nariño)	400	440	420		-
Florencia (Caquetá)	660	700	680		+	Manizales, Centro Galerías	500	560	537		+
Ibagué, Plaza La 21	500	600	580		+	Neiva, Surabastos	440	520	489		+
Ipiales (Nariño), Centro de acopio	400	430	413		+	Pamplona (Norte de Santander)	360	400	387		-
Ipiales (Nariño), Ipiales somos todos	440	480	460		+	Pasto, El Potrerillo	300	360	333		++
Neiva, Surabastos	600	700	646		+	Pereira, La 41	520	600	580		+
						Pereira, Mercasa	480	540	504		+
						Popayán, Plaza de mercado del barrio Bolívar	500	600	550		+++
						Tunja, Complejo de Servicios del Sur	320	340	327		++
						Túquerres (Nariño)	240	300	277		++

BOLETÍN SEMANAL
PRECIOS MAYORISTAS

Cuadro 4. Mercados mayoristas. Precios de venta de tubérculos, raíces y plátanos (continuación)
2020 (7 al 13 de noviembre)

Productos y mercados	Pesos por kilogramo				Tendencia	Productos y mercados	Pesos por kilogramo				Tendencia
	Mínimo	Máximo	Medio				Mínimo	Máximo	Medio		
Papa única (continuación)						Plátano hartón verde					
Valledupar, Mercabastos	420	500	457	-		Arauca (Arauca)	1.500	2.000	1.683	-	
Valledupar, Mercado Nuevo	420	500	457	-		Armenia, Mercar	1.300	1.400	1.333	++	
Plátano comino						Armenia, Retiro	850	950	906	-	
Medellín, Central Mayorista de Antioquia	1.000	1.200	1.033	-		Barranquilla, Barranquillita	600	900	700	-	
Rionegro (Antioquia)	1.000	1.300	1.113	-		Bogotá, D.C., Corabastos	1.500	1.900	1.788	+	
Plátano dominico hartón maduro						Bucaramanga, Centroabastos	1.600	1.760	1.680	-	
Manizales, Centro Galerías	1.300	1.400	1.338	+		Bucaramanga, Mercados del centro	1.760	1.840	1.787	=	
Pereira, La 41	1.200	1.300	1.283	+		Cali, Cavasa	1.350	1.400	1.390	++	
Pereira, Mercasa	1.200	1.300	1.242	-		Cali, Santa Helena	1.300	1.350	1.325	+	
Plátano dominico hartón verde						Cartagena, Bazurto	720	900	782	-	
Armenia, Retiro	750	850	794	+		Chiquinquirá (Boyacá)	1.500	1.600	1.517	-	
Cartago (Valle del Cauca)	1.300	1.400	1.363	+		Cúcuta, Cenabastos	1.600	1.800	1.650	-	
Manizales, Centro Galerías	1.300	1.400	1.338	+		Duitama (Boyacá)	1.550	1.600	1.583	-	
Pereira, La 41	1.200	1.300	1.283	+		Florencia (Cauca)	1.100	1.200	1.150	=	
Pereira, Mercasa	1.200	1.300	1.242	-		Ibagué, Plaza La 21	900	1.400	1.125	-	
Plátano dominico verde						La Ceja (Antioquia)	1.500	1.800	1.675	+	
Medellín, Central Mayorista de Antioquia	800	1.200	901	-		Medellín, Central Mayorista de Antioquia	1.300	1.500	1.394	-	
Santa Bárbara (Antioquia)	650	800	717	+++		Medellín, Plaza Minorista "José María Villa"	1.200	1.500	1.363	+	
Sonsón (Antioquia)	1.000	1.100	1.050	-		Montería, Mercado del Sur	450	500	488	+	
Plátano guineo						Neiva, Surabastos	1.200	1.400	1.319	+	
Bogotá, D.C., Corabastos	1.100	1.500	1.392	+		Palmira (Valle del Cauca)	1.300	1.400	1.331	+	
Cartago (Valle del Cauca)	1.200	1.200	1.200	+		Pamplona (Norte de Santander)	1.350	1.750	1.661	-	
La Ceja (Antioquia)	1.000	1.200	1.050	+++		Pereira, La 41	1.200	1.300	1.283	+	
Medellín, Central Mayorista de Antioquia	1.000	1.300	1.150	-		Pereira, Mercasa	1.200	1.300	1.242	-	
Medellín, Plaza Minorista "José María Villa"	1.000	1.600	1.179	-		Popayán, Plaza de mercado del barrio Bolívar	1.520	1.560	1.525	+	
Neiva, Surabastos	1.200	1.200	1.200	=		Rionegro (Antioquia)	1.600	1.800	1.707	+	
Peñol (Antioquia)	533	667	614	+		San Gil (Santander)	1.440	1.520	1.467	+	
Rionegro (Antioquia)	1.000	1.200	1.060	+		Santa Bárbara (Antioquia)	1.000	1.200	1.100	-	
Santa Bárbara (Antioquia)	600	733	648	++		Santa Marta (Magdalena)	2.250	2.360	2.290	-	
Sonsón (Antioquia)	500	500	500	-		Sincelejo, Nuevo Mercado	538	559	551	+	
Villavicencio, CAV	1.667	2.667	2.022	++		Socorro (Santander)	1.440	1.520	1.467	++	
Plátano hartón maduro						Sogamoso (Boyacá)	1.400	1.500	1.425	-	
Armenia, Mercar	850	900	867	=		Tuluá (Valle del Cauca)	1.300	1.500	1.413	+	
Bogotá, D.C., Corabastos	1.500	1.900	1.788	+		Tunja, Complejo de Servicios del Sur	1.500	1.500	1.500	-	
Cúcuta, Cenabastos	1.600	1.800	1.650	-		Valledupar, Mercabastos	600	750	678	-	
Ibagué, Plaza La 21	900	1.400	1.125	-		Valledupar, Mercado Nuevo	600	750	680	-	
Medellín, Central Mayorista de Antioquia	1.400	1.700	1.540	+		Villavicencio, CAV	1.280	1.600	1.467	-	
Medellín, Plaza Minorista "José María Villa"	1.300	1.600	1.450	+		Yopal (Casanare)	1.440	1.600	1.520	+++	
Neiva, Surabastos	1.200	1.400	1.319	+		Plátano hartón verde ecuatoriano					
Pereira, La 41	1.200	1.300	1.283	+		Ipiales (Nariño), Ipiales somos todos	1.333	1.500	1.428	-	
Pereira, Mercasa	1.200	1.300	1.242	-		Pasto, El Potrerillo	1.333	1.500	1.450	-	
Tunja, Complejo de Servicios del Sur	1.500	1.500	1.500	-		Popayán, Plaza de mercado del barrio Bolívar	1.433	1.467	1.447	n.d.	
						Túquerres (Nariño)	1.400	1.467	1.433	-	
						Plátano hartón verde Eje Cafetero					
						Medellín, Central Mayorista de Antioquia	1.600	1.700	1.633	=	

Cuadro 4. Mercados mayoristas. Precios de venta de tubérculos, raíces y plátanos (conclusión) 2020 (7 al 13 de noviembre)

Productos y mercados	Pesos por kilogramo				Tendencia	Productos y mercados	Pesos por kilogramo				Tendencia
	Mínimo	Máximo	Medio	Precios			Mínimo	Máximo	Medio	Precios	
Plátano hartón verde llanero						Yuca criolla (continuación)					
Bogotá, D.C., Corabastos	2.000	2.250	2.130		+	Sincelejo, Nuevo Mercado	450	500	463		-
Ulluco						Socorro (Santander)	1.000	1.040	1.013		=
Buenaventura (Valle del Cauca)	3.000	3.200	3.033		=	Valledupar, Mercabastos	500	575	519		-
Cali, Cavasa	1.667	2.000	1.809		+++	Valledupar, Mercado Nuevo	500	550	514		-
Ipiales (Nariño), Ipiales somos todos	833	1.267	1.102		-	Yuca ICA					
Pasto, El Potrerillo	875	1.000	915		-	Armenia, Mercar	600	640	622		-
Popayán, Plaza de mercado del barrio Bolívar	833	1.333	1.073		+++	Armenia, Retiro	600	640	620		=
Túquerres (Nariño)	733	1.000	871		-	Cali, Cavasa	600	680	648		-
Yuca chirosa						Cali, Santa Helena	680	720	707		+
Buenaventura (Valle del Cauca)	880	920	887		+	Cartago (Valle del Cauca)	720	800	773		=
Ibagué, Plaza La 21	667	833	785		-	Florencia (Caquetá)	400	400	400		=
La Ceja (Antioquia)	800	900	850		-	La Unión (Nariño)	600	700	633		-
Medellín, Central Mayorista de Antioquia	720	800	787		-	Manizales, Centro Galerías	600	720	680		-
Rionegro (Antioquia)	720	950	829		+	Neiva, Surabastos	960	1.200	1.142		-
Yuca criolla						Palmira (Valle del Cauca)	680	720	695		+
Arauca (Arauca)	714	800	743		-	Pasto, El Potrerillo	750	833	819		+
Barranquilla, Barranquillita	575	625	615		-	Pereira, La 41	640	720	680		=
Barranquilla, Granabastos	650	700	669		-	Pereira, Mercasa	520	680	605		-
Bucaramanga, Centroabastos	833	952	908		-	Popayán, Plaza de mercado del barrio Bolívar	833	883	854		-
Bucaramanga, Mercados del centro	881	905	889		=	Tuluá (Valle del Cauca)	640	720	693		=
Cartagena, Bazurto	500	550	518		-	Yuca llanera					
Cúcuta, Cenabastos	1.059	1.412	1.216		-	Bogotá, D.C., Corabastos	933	1.167	1.028		-
Medellín, Central Mayorista de Antioquia	880	960	923		+	Chiquinquirá (Boyacá)	933	1.000	989		+
Medellín, Plaza Minorista "José María Villa"	800	1.000	915		+	Duitama (Boyacá)	900	933	911		-
Montería, Mercado del Sur	300	375	346		-	Sogamoso (Boyacá)	833	833	833		-
Pamplona (Norte de Santander)	714	1.071	893		+	Tunja, Complejo de Servicios del Sur	833	867	846		-
San Gil (Santander)	952	1.190	1.048		-	Ubaté (Cundinamarca)	900	1.000	950		-
						Villavicencio, CAV	700	833	792		+
						Yopal (Casanare)	667	733	700		=

TENDENCIAS

---	-	+	+++
Variación mayor al -20 %	Variación entre 0 % y -10 %	Variación entre 0 % y 10 %	Variación mayor al 20 %
--	=	++	n. d.
Variación entre -10 % y -20 %	Variación igual a 0 %	Variación entre 10 % y 20 %	No disponible

GRANOS, CÁRNICOS Y PROCESADOS

Aumentaron los precios del queso costeño

Esta semana la reducción en el abastecimiento de queso costeño se dio por la baja producción en Valledupar (Cesar), Planeta Rica, Ciénaga de Oro (Córdoba), Cauca y Remedios (Antioquia), así como el aumento de la demanda, provocaron que su precio subiera en doce de los veinticinco mercados donde se transó el producto. En Medellín el alza fue del 6,66% y el kilo se vendió a \$13.333.

También subieron las cotizaciones de las panelas cuadrada y redonda morena, los huevo rojos A y AA, la carne de cerdo, lomo sin hueso y la carne de res, bola de pierna. En el caso de la panela cuadrada morena sus cotizaciones subieron en dieciséis de los veintiocho mercados donde se negoció, esto ocurrió porque se presentó una disminución del procesamiento de caña en los departamentos de Santander, Boyacá y Cundinamarca.

En cuanto a los huevos rojos A y doble AA, esta tendencia positiva en los precios ocurrió por la menor oferta de este alimento desde las granjas avícolas ubicadas en los municipios de San Pedro de los Milagros, Fredonia, Rionegro (Antioquia), Fosca, Sáname, Cáqueza y Guayabetal (Cundinamarca) y desde el departamento de Santander. Además, se registró un aumento de la demanda del producto por parte de restaurantes, supermercados y almacenes de cadena. Para el tipo rojo A subieron las cotizaciones



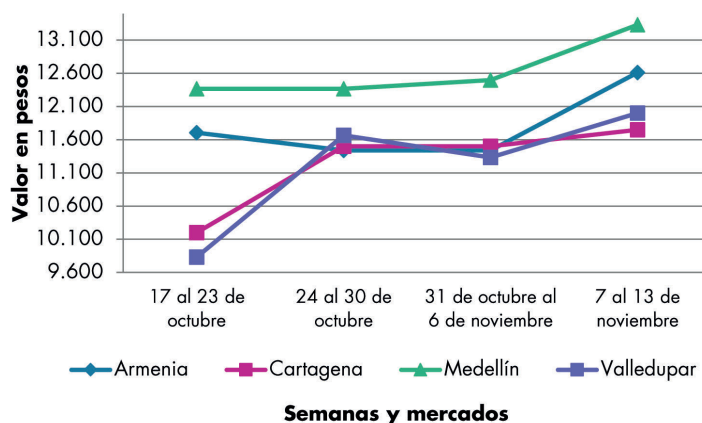
Fuente: <https://colombia.gastronomia.com/>

en diecisiete de los veintitrés mercados donde se cotizó durante la semana.

Con relación al lomo sin hueso de cerdo, aumentó su cotización en doce de los veintiséis mercados donde se comercializó. Esto fue a causa de la caída en la disponibilidad de este corte de carne enviado desde Antioquia, Armenia (Quindío), Pereira (Risaralda), Cali (Valle del Cauca), Cereté y Montería (Córdoba).

Por el contrario, bajaron los precios de la harina precocida de maíz en catorce de los treinta y un mercados donde se ofreció. Esta tendencia estuvo explicada por cambio de inventarios, pues el nuevo producto llegó a un menor valor.

Gráfico 6. Comportamiento de los precios del queso costeño 2020 (17 de octubre al 13 de noviembre)



Fuente: DANE, Sipsa.

Cuadro 5. Mercados mayoristas. Precios de venta de granos y cereales 2020 (7 al 13 de noviembre)

Productos y mercados	Pesos por kilogramo				Tendencia	Productos y mercados	Pesos por kilogramo				Tendencia
	Mínimo	Máximo	Medio				Mínimo	Máximo	Medio		
Arroz blanco importado						Arroz excelso (continuación)					
Pasto, El Potrerillo	3.000	3.111	3.072		+	Montería, Mercado del Sur	2.920	2.960	2.950		-
Arroz de primera						Santa Marta (Magdalena)	2.948	3.120	3.053		=
Armenia, Mercar	2.880	3.040	2.933		=	Sincelejo, Nuevo Mercado	2.880	2.952	2.898		=
Barranquilla, Barranquillita	2.773	2.782	2.778		=	Valledupar, Mercado Nuevo	2.880	2.960	2.933		=
Barranquilla, Granabastos	2.800	2.867	2.833		+	Arroz sopa cristal					
Bogotá, D.C., Corabastos	2.640	2.800	2.700		-	Bucaramanga, Centroabastos	1.400	1.560	1.480		=
Bogotá, D.C., Paloquemao	2.880	3.040	2.950		-	Bucaramanga, Mercados del centro	1.520	1.600	1.560		-
Bogotá, D.C., Plaza España	2.800	2.960	2.893		+	Montería, Mercado del Sur	1.840	1.880	1.855		-
Bogotá, D.C., Plaza Las Flores	2.700	2.800	2.730		+	Arveja amarilla seca importada					
Bucaramanga, Mercados del centro	3.040	3.040	3.040		-	Bucaramanga, Centroabastos	2.504	2.774	2.672		-
Buenaventura (Valle del Cauca)	2.960	3.040	2.987		-	Cúcuta, Cenabastos	2.800	3.400	3.100		-
Cali, La Floresta	2.800	2.960	2.853		+	Cúcuta, La Nueva Sexta	2.500	2.540	2.520		+
Cali, Santa Helena	2.600	2.800	2.703		+	Ibagué, Plaza La 21	1.898	2.000	1.965		+
Cali, Siloé	2.800	2.960	2.865		=	Pamplona (Norte de Santander)	2.870	2.870	2.870		-
Cartagena, Bazurto	2.889	2.933	2.919		=	Arveja verde seca importada					
Cartago (Valle del Cauca)	2.880	3.040	2.933		=	Armenia, Mercar	2.467	2.731	2.614		=
Cúcuta, Cenabastos	2.867	3.000	2.922		-	Bogotá, D.C., Corabastos	2.400	2.560	2.495		-
Cúcuta, La Nueva Sexta	2.933	2.933	2.933		=	Bogotá, D.C., Paloquemao	3.040	3.360	3.240		-
Florencia (Caquetá)	2.960	3.040	3.000		-	Bogotá, D.C., Plaza España	3.040	3.400	3.240		+
Manizales, Centro Galerías	2.880	2.944	2.916		=	Bucaramanga, Centroabastos	2.739	2.870	2.814		=
Medellín, Central Mayorista de Antioquia	2.840	2.920	2.880		+	Bucaramanga, Mercados del centro	2.696	3.130	2.920		+
Medellín, Plaza Minorista "José María Villa"	2.960	3.120	3.040		=	Buenaventura (Valle del Cauca)	2.560	2.680	2.620		+
Montería, Mercado del Sur	2.222	2.311	2.272		-	Cali, La Floresta	2.720	2.960	2.827		-
Neiva, Surabastos	2.720	2.760	2.750		+	Cali, Santa Helena	2.640	2.800	2.747		-
Palmira (Valle del Cauca)	2.680	2.800	2.748		-	Cali, Siloé	2.800	2.880	2.840		-
Pamplona (Norte de Santander)	2.867	2.867	2.867		+	Cartagena, Bazurto	2.500	2.500	2.500		=
Pasto, El Potrerillo	2.720	2.952	2.824		-	Cúcuta, Cenabastos	3.000	3.120	3.060		-
Pereira, Mercasa	2.944	3.088	2.998		+	Cúcuta, La Nueva Sexta	3.600	3.680	3.640		+
Popayán, Plaza de mercado del barrio Bolívar	2.500	2.560	2.531		=	Manizales, Centro Galerías	3.048	3.260	3.163		+
Santa Marta (Magdalena)	2.280	2.320	2.300		+	Medellín, Central Mayorista de Antioquia	2.640	2.720	2.680		=
Sincelejo, Nuevo Mercado	2.140	2.240	2.183		-	Medellín, Plaza Minorista "José María Villa"	2.720	2.880	2.800		=
Tuluá (Valle del Cauca)	2.450	3.120	2.765		=	Palmira (Valle del Cauca)	3.240	3.460	3.385		-
Tunja, Complejo de Servicios del Sur	2.640	2.700	2.680		-	Pamplona (Norte de Santander)	2.870	2.957	2.928		+
Valledupar, Mercado Nuevo	2.320	2.500	2.407		+	Pasto, El Potrerillo	2.800	2.800	2.800		++
Villavicencio, CAV	2.800	2.800	2.800		=	Pereira, Mercasa	2.360	3.100	2.820		=
Arroz de segunda						Popayán, Plaza de mercado del barrio Bolívar	2.784	2.960	2.875		=
Barranquilla, Barranquillita	2.413	2.422	2.417		-	Santa Marta (Magdalena)	2.909	2.909	2.909		=
Barranquilla, Granabastos	2.400	2.444	2.422		-	Sincelejo, Nuevo Mercado	3.000	3.300	3.150		=
Bogotá, D.C., Corabastos	2.520	2.620	2.575		-	Tuluá (Valle del Cauca)	3.424	3.600	3.541		=
Cartagena, Bazurto	2.333	2.356	2.341		-	Tunja, Complejo de Servicios del Sur	2.600	2.640	2.627		-
Sincelejo, Nuevo Mercado	2.000	2.044	2.022		=	Valledupar, Mercado Nuevo	4.000	4.000	4.000		=
Arroz excelso						Villavicencio, CAV	2.652	3.122	2.881		=
Barranquilla, Barranquillita	2.864	2.880	2.872		=	Cuchuco de cebada					
Barranquilla, Granabastos	2.880	2.976	2.934		=	Bucaramanga, Centroabastos	2.560	2.800	2.640		=
Bucaramanga, Centroabastos	3.008	3.088	3.059		+	Bucaramanga, Mercados del centro	2.400	3.120	2.693		+
Cartagena, Bazurto	2.920	2.920	2.920		-						
Ibagué, Plaza La 21	2.640	2.760	2.680		-						

BOLETÍN SEMANAL PRECIOS MAYORISTAS

Cuadro 5. Mercados mayoristas. Precios de venta de granos y cereales (continuación)
2020 (7 al 13 de noviembre)

Productos y mercados	Pesos por kilogramo				Tendencia	Productos y mercados	Pesos por kilogramo				Tendencia
	Mínimo	Máximo	Medio				Mínimo	Máximo	Medio		
Cuchuco de maíz						Frijol cargamento blanco (continuación)					
Bucaramanga, Centroabastos	2.560	2.800	2.699	=		Medellín, Plaza Minorista "José María Villa"	6.700	6.900	6.800	=	
Bucaramanga, Mercados del centro	2.400	2.560	2.453	-		Peñol (Antioquia)	5.700	5.800	5.738	+	
Cali, La Floresta	1.400	1.600	1.480	-		San Vicente (Antioquia)	5.800	6.200	6.025	+	
Cali, Santa Helena	1.500	1.600	1.533	=		Sonsón (Antioquia)	5.500	5.700	5.625	-	
Cali, Siloé	1.400	1.600	1.500	+		Frijol cargamento rojo					
Florencia (Caquetá)	2.240	2.320	2.280	+		Armenia, Mercar	6.872	7.313	7.078	=	
Ibagué, Plaza La 21	2.232	2.312	2.261	-		Bogotá, D.C., Corabastos	5.500	6.000	5.725	+	
Montería, Mercado del Sur	1.360	1.400	1.385	++		Bogotá, D.C., Paloquemao	5.760	7.040	6.200	-	
Popayán, Plaza de mercado del barrio Bolívar	1.216	1.232	1.227	=		Bogotá, D.C., Plaza España	5.600	6.560	6.080	+	
Sincelejo, Nuevo Mercado	2.000	2.200	2.067	=		Bogotá, D.C., Plaza Las Flores	6.080	6.240	6.160	+	
Frijol bolón						Cartago (Valle del Cauca)	6.000	6.400	6.200	=	
Armenia, Mercar	7.313	7.401	7.357	=		El Carmen de Viboral (Antioquia)	4.400	4.500	4.450	+	
Bogotá, D.C., Corabastos	6.500	7.000	6.740	-		Ibagué, Plaza La 21	4.320	4.800	4.650	-	
Bogotá, D.C., Plaza España	6.240	7.120	6.747	-		Manizales, Centro Galerías	6.405	7.665	6.922	-	
Bogotá, D.C., Plaza Las Flores	6.720	6.880	6.800	+		Marinilla (Antioquia)	4.200	4.400	4.275	-	
Cartago (Valle del Cauca)	5.600	6.400	6.000	=		Medellín, Central Mayorista de Antioquia	5.400	5.500	5.450	+	
Pereira, Mercasa	6.990	7.600	7.297	=		Medellín, Plaza Minorista "José María Villa"	5.700	5.900	5.800	+	
Popayán, Plaza de mercado del barrio Bolívar	7.680	7.840	7.760	=		Peñol (Antioquia)	4.300	4.400	4.363	+	
Tuluá (Valle del Cauca)	6.400	6.696	6.552	=		Pereira, Mercasa	6.010	7.500	6.953	=	
Tunja, Complejo de Servicios del Sur	6.880	6.960	6.907	-		San Vicente (Antioquia)	4.200	4.700	4.488	+	
Villavicencio, CAV	6.696	6.957	6.815	=		Villavicencio, CAV	5.826	6.304	6.043	=	
Frijol cabeza negra importado						Frijol nima calima					
Barranquilla, Barranquillita	6.300	6.400	6.333	=		Armenia, Mercar	6.035	6.344	6.182	=	
Cartagena, Bazurto	6.500	6.500	6.500	=		Bogotá, D.C., Corabastos	5.000	5.500	5.215	+	
Montería, Mercado del Sur	7.000	7.000	7.000	+		Bogotá, D.C., Paloquemao	5.440	5.760	5.600	-	
Santa Marta (Magdalena)	5.091	5.455	5.227	=		Bogotá, D.C., Plaza Las Flores	6.000	6.080	6.040	+	
Frijol cabeza negra nacional						Cartago (Valle del Cauca)	5.400	5.600	5.491	=	
Barranquilla, Granabastos	6.500	6.600	6.550	-		Florencia (Caquetá)	4.720	4.800	4.760	=	
Sincelejo, Nuevo Mercado	6.000	6.200	6.100	-		Manizales, Centro Galerías	5.815	6.344	6.109	+	
Valledupar, Mercado Nuevo	6.000	7.000	6.333	+		Medellín, Central Mayorista de Antioquia	4.500	4.700	4.650	=	
Frijol calima						Neiva, Surabastos	4.480	4.640	4.560	+	
Buenaventura (Valle del Cauca)	4.800	5.080	4.960	+		Villavicencio, CAV	5.217	5.304	5.275	+	
Cali, La Floresta	4.600	4.800	4.733	-		Frijol palomito importado					
Cali, Santa Helena	4.960	5.200	5.067	=		Barranquilla, Barranquillita	6.200	6.400	6.300	=	
Cali, Siloé	4.960	5.120	5.040	+		Barranquilla, Granabastos	6.500	6.600	6.570	=	
Palmira (Valle del Cauca)	5.100	5.300	5.225	=		Cartagena, Bazurto	6.500	6.500	6.500	+	
Popayán, Plaza de mercado del barrio Bolívar	6.160	6.240	6.213	=		Santa Marta (Magdalena)	4.364	4.727	4.500	=	
Tuluá (Valle del Cauca)	5.200	6.040	5.613	=		Frijol radical					
Frijol cargamento blanco						Bogotá, D.C., Paloquemao	5.200	5.760	5.500	-	
El Carmen de Viboral (Antioquia)	6.200	6.400	6.300	+		Bucaramanga, Centroabastos	5.565	6.087	5.803	=	
Marinilla (Antioquia)	5.700	5.900	5.775	-		Medellín, Central Mayorista de Antioquia	4.500	4.800	4.575	=	
Medellín, Central Mayorista de Antioquia	6.500	6.600	6.525	=		Frijol Uribe rosado					
						Cartago (Valle del Cauca)	4.560	4.800	4.693	=	

Cuadro 5. Mercados mayoristas. Precios de venta de granos y cereales (continuación)
2020 (7 al 13 de noviembre)

Productos y mercados	Pesos por kilogramo				Tendencia	Productos y mercados	Pesos por kilogramo				Tendencia
	Mínimo	Máximo	Medio				Mínimo	Máximo	Medio		
Frijol Uribe rosado (continuación)						Lenteja importada (continuación)					
Medellín, Central Mayorista de Antioquia	4.500	5.000	4.700		=	Cartago (Valle del Cauca)	3.000	3.304	3.168		=
Frijol Zaragoza						Cúcuta, Cenabastos	3.240	3.400	3.347		-
Barranquilla, Barranquillita	5.200	5.500	5.367		+	Cúcuta, La Nueva Sexta	3.250	3.750	3.500		=
Barranquilla, Granabastos	5.000	5.100	5.063		-	Florencia (Caquetá)	3.200	3.360	3.280		-
Cartagena, Bazurto	5.500	5.600	5.567		-	Ibagué, Plaza La 21	2.980	3.220	3.050		+
Cúcuta, Cenabastos	5.000	5.200	5.067		+	Manizales, Centro Galerías	3.744	3.965	3.888		+
Cúcuta, La Nueva Sexta	5.500	6.000	5.833		+	Medellín, Central Mayorista de Antioquia	2.880	3.040	2.960		=
Montería, Mercado del Sur	5.060	5.140	5.100		-	Medellín, Plaza Minorista "José María Villa"	3.040	3.200	3.120		=
Santa Marta (Magdalena)	6.182	6.264	6.202		+	Montería, Mercado del Sur	3.400	3.460	3.440		-
Sincelejo, Nuevo Mercado	4.600	5.000	4.900		+	Neiva, Surabastos	3.440	3.520	3.480		-
Valledupar, Mercado Nuevo	6.000	6.000	6.000		=	Palmira (Valle del Cauca)	3.280	3.360	3.325		-
Garbanzo importado						Pamplona (Norte de Santander)	3.478	3.739	3.609		-
Arauca (Arauca)	5.833	5.917	5.875		=	Pasto, El Potrerillo	2.800	2.800	2.800		-
Armenia, Mercar	3.965	4.405	4.185		=	Pereira, Mercasa	3.565	4.000	3.855		=
Bogotá, D.C., Corabastos	5.260	5.512	5.418		-	Popayán, Plaza de mercado del barrio Bolívar	4.080	4.160	4.112		-
Bogotá, D.C., Paloquemao	5.760	6.400	6.100		-	Santa Marta (Magdalena)	3.182	3.273	3.227		-
Bogotá, D.C., Plaza España	5.500	5.600	5.540		+	Sincelejo, Nuevo Mercado	3.000	3.500	3.225		-
Bogotá, D.C., Plaza Las Flores	5.760	5.920	5.800		-	Tuluá (Valle del Cauca)	3.648	3.840	3.749		=
Bucaramanga, Centroabastos	3.512	3.637	3.583		=	Tunja, Complejo de Servicios del Sur	2.960	3.000	2.987		-
Bucaramanga, Mercados del centro	3.826	4.348	4.065		+	Valledupar, Mercado Nuevo	4.000	4.000	4.000		=
Cartago (Valle del Cauca)	3.816	4.400	4.072		+	Villavicencio, CAV	3.087	3.478	3.239		-
Cúcuta, Cenabastos	5.200	5.500	5.350		++	Maíz amarillo cáscara					
Cúcuta, La Nueva Sexta	4.000	5.000	4.600		=	Bogotá, D.C., Corabastos	1.480	1.540	1.500		-
Medellín, Central Mayorista de Antioquia	3.600	3.760	3.720		=	Bogotá, D.C., Paloquemao	1.440	1.600	1.520		-
Medellín, Plaza Minorista "José María Villa"	3.760	3.920	3.840		=	Manizales, Centro Galerías	1.400	1.520	1.453		+
Neiva, Surabastos	4.000	4.400	4.180		+	Medellín, Central Mayorista de Antioquia	1.200	1.250	1.225		=
Pamplona (Norte de Santander)	3.739	3.739	3.739		+	Medellín, Plaza Minorista "José María Villa"	1.300	1.400	1.350		=
Pereira, Mercasa	3.600	4.000	3.833		=	Montería, Mercado del Sur	1.060	1.100	1.085		-
Tunja, Complejo de Servicios del Sur	4.600	4.700	4.667		=	Neiva, Surabastos	1.129	1.210	1.165		-
Villavicencio, CAV	3.680	4.160	3.884		+	Pasto, El Potrerillo	950	1.000	975		+
Lenteja importada						Sincelejo, Nuevo Mercado	1.000	1.044	1.011		=
Arauca (Arauca)	3.840	4.560	4.200		=	Sonsón (Antioquia)	1.000	1.100	1.075		=
Armenia, Mercar	3.260	3.392	3.333		=	Valledupar, Mercado Nuevo	1.200	1.200	1.200		=
Barranquilla, Barranquillita	3.000	3.100	3.033		-	Maíz amarillo cáscara importado					
Barranquilla, Granabastos	3.100	3.180	3.145		=	Medellín, Central Mayorista de Antioquia	1.000	1.150	1.113		=
Bogotá, D.C., Corabastos	2.916	3.200	3.064		+	Maíz amarillo trillado					
Bogotá, D.C., Paloquemao	3.360	4.000	3.680		+	Armenia, Mercar	1.400	1.440	1.420		-
Bogotá, D.C., Plaza España	3.120	3.600	3.373		+	Barranquilla, Barranquillita	1.475	1.525	1.500		-
Bogotá, D.C., Plaza Las Flores	3.520	3.600	3.580		+	Barranquilla, Granabastos	1.475	1.500	1.488		-
Bucaramanga, Centroabastos	3.383	3.696	3.555		=	Cali, La Floresta	1.600	1.700	1.667		=
Bucaramanga, Mercados del centro	3.478	3.696	3.551		+	Cali, Santa Helena	1.560	1.600	1.587		=
Buenaventura (Valle del Cauca)	3.360	3.480	3.413		+	Cali, Siloé	1.600	1.700	1.650		=
Cali, La Floresta	3.200	3.400	3.267		+	Cartagena, Bazurto	1.950	2.050	1.983		=
Cali, Santa Helena	3.200	3.360	3.280		=	Medellín, Central Mayorista de Antioquia	1.300	1.350	1.325		=
Cali, Siloé	3.440	3.600	3.520		+						
Cartagena, Bazurto	3.500	3.500	3.500		=						

BOLETÍN SEMANAL PRECIOS MAYORISTAS

Cuadro 5. Mercados mayoristas. Precios de venta de granos y cereales (conclusión)
2020 (7 al 13 de noviembre)

Productos y mercados	Pesos por kilogramo			
	Precios			Tenden- cia
	Mínimo	Máximo	Medio	
Maíz amarillo trillado (continuación)				
Medellín, Plaza Minorista "José María Villa"	1.400	1.500	1.450	=
Montería, Mercado del Sur	1.400	1.460	1.435	+
Pereira, Mercasa	1.350	1.450	1.400	=
Santa Marta (Magdalena)	1.060	1.140	1.099	-
Sincelejo, Nuevo Mercado	1.244	1.267	1.256	-
Tuluá (Valle del Cauca)	1.600	1.600	1.600	+
Maíz blanco cáscara				
Medellín, Central Mayorista de Antioquia	1.300	1.400	1.375	=
Maíz blanco retrillado				
Cartago (Valle del Cauca)	1.520	1.560	1.540	=
Maíz blanco trillado				
Armenia, Mercar	1.300	1.360	1.330	-
Barranquilla, Barranquillita	1.521	1.595	1.558	=
Barranquilla, Granabastos	1.425	1.475	1.450	+
Bogotá, D.C., Corabastos	1.400	1.480	1.448	-
Bogotá, D.C., Paloquemao	1.600	1.760	1.720	-
Bogotá, D.C., Plaza España	1.520	1.600	1.573	=
Cali, La Floresta	1.560	1.600	1.587	=
Cali, Santa Helena	1.500	1.600	1.533	=
Cali, Siloé	1.600	1.600	1.600	=
Cartagena, Bazarito	2.000	2.050	2.017	=
Cartago (Valle del Cauca)	1.400	1.520	1.467	=
Cúcuta, Cenabastos	1.700	1.900	1.773	+
Cúcuta, La Nueva Sexta	1.667	1.833	1.764	-
Maíz blanco trillado (continuación)				
Florencia (Caquetá)	1.720	1.760	1.740	+
Ibagué, Plaza La 21	1.320	1.338	1.327	+
Manizales, Centro Galerías	1.520	1.680	1.600	=
Medellín, Central Mayorista de Antioquia	1.300	1.400	1.375	=
Medellín, Plaza Minorista "José María Villa"	1.500	1.500	1.500	=
Montería, Mercado del Sur	1.340	1.400	1.375	-
Neiva, Surabastos	1.500	1.560	1.530	+
Palmira (Valle del Cauca)	1.520	1.600	1.555	+
Pereira, Mercasa	1.380	1.450	1.417	=
Popayán, Plaza de mercado del barrio Bolívar	1.560	1.600	1.587	+
Sincelejo, Nuevo Mercado	1.244	1.267	1.256	-
Tuluá (Valle del Cauca)	1.400	1.500	1.447	+
Tunja, Complejo de Servicios del Sur	1.700	1.760	1.720	=
Valledupar, Mercado Nuevo	1.400	1.500	1.447	+
Villavicencio, CAV	1.490	1.500	1.496	+
Maíz pira				
Bogotá, D.C., Corabastos	2.800	3.040	2.950	-
Bogotá, D.C., Paloquemao	3.840	4.400	4.100	-
Cúcuta, Cenabastos	2.700	3.200	2.947	+
Cúcuta, La Nueva Sexta	2.852	3.160	3.017	-
Medellín, Central Mayorista de Antioquia	2.880	3.040	2.970	=
Medellín, Plaza Minorista "José María Villa"	3.040	3.200	3.120	=
Montería, Mercado del Sur	3.400	3.500	3.450	=
Villavicencio, CAV	2.843	3.478	3.200	-

TENDENCIAS

--- Variación mayor al -20 %	- Variación entre 0 % y -10 %	+ Variación entre 0 % y 10 %	+++ Variación mayor al 20 %
-- Variación entre -10 % y -20 %	= Variación igual a 0 %	++ Variación entre 10 % y 20 %	n. d. No disponible

Cuadro 6. Mercados mayoristas. Precios de venta de huevos y lácteos 2020 (7 al 13 de noviembre)

Productos y mercados	Pesos por kilogramo				Tendencia	Productos y mercados	Pesos por kilogramo				Tendencia
	Mínimo	Máximo	Medio	Precios			Mínimo	Máximo	Medio	Precios	
Huevo blanco A						Huevo rojo A (continuación)					
Buenaventura (Valle del Cauca)	317	333	328		+	Pasto, El Potrerillo	290	300	296		+
Cartago (Valle del Cauca)	260	280	270		=	Popayán, Plaza de mercado del barrio Bolívar	260	267	262		=
Manizales, Centro Galerías	270	290	280		+	Sincelejo, Nuevo Mercado	310	317	312		++
Medellín, Central Mayorista de Antioquia	310	320	315		+	Tuluá (Valle del Cauca)	267	285	278		++
Medellín, Plaza Minorista "José María Villa"	300	310	305		+	Valledupar, Mercado Nuevo	297	313	302		++
Pereira, La 41	300	300	300		=	Villavicencio, CAV	273	300	286		+
Huevo blanco AA						Huevo rojo AA					
Cartago (Valle del Cauca)	280	300	290		=	Armenia, Mercar	300	310	303		=
Cúcuta, La Nueva Sexta	311	322	317		++	Bogotá, D.C., Corabastos	290	290	290		+
Manizales, Centro Galerías	290	300	293		+	Bogotá, D.C., Paloquemao	300	320	313		+
Medellín, Central Mayorista de Antioquia	320	330	325		++	Bogotá, D.C., Plaza Las Flores	315	320	317		+
Medellín, Plaza Minorista "José María Villa"	320	330	325		+	Cali, Galería Alameda	300	317	306		-
Pereira, La 41	317	317	317		=	Cali, La Floresta	293	300	298		+
Huevo blanco B						Huevo rojo B					
Cartago (Valle del Cauca)	217	220	218		=	Cali, Santa Helena	300	317	308		-
Medellín, Central Mayorista de Antioquia	290	300	295		++	Cali, Siloé	317	333	322		=
Medellín, Plaza Minorista "José María Villa"	290	300	295		++	Cartago (Valle del Cauca)	280	300	290		=
Pereira, La 41	283	283	283		-	Cúcuta, Cenabastos	322	325	323		++
Huevo blanco extra						Huevo rojo B					
Manizales, Centro Galerías	330	340	337		=	Ibagué, Plaza La 21	293	317	303		-
Medellín, Central Mayorista de Antioquia	350	360	355		=	Medellín, Central Mayorista de Antioquia	320	330	325		++
Medellín, Plaza Minorista "José María Villa"	350	360	355		+	Medellín, Plaza Minorista "José María Villa"	320	330	325		+
Pereira, La 41	367	367	367		=	Montería, Mercado del Sur	313	317	316		+
Huevo rojo A						Huevo rojo B					
Armenia, Mercar	280	290	287		+	Neiva, Surabastos	320	330	325		++
Bogotá, D.C., Corabastos	270	280	275		-	Palmira (Valle del Cauca)	300	317	306		+
Bogotá, D.C., Paloquemao	280	300	293		+	Pamplona (Norte de Santander)	292	292	292		+
Bogotá, D.C., Plaza Las Flores	285	290	288		+	Pasto, El Potrerillo	310	317	315		++
Bucaramanga, Centroabastos	260	262	261		+	Popayán, Plaza de mercado del barrio Bolívar	293	300	296		=
Cali, Santa Helena	267	283	275		-	Tuluá (Valle del Cauca)	267	300	281		+
Cali, Siloé	283	283	283		-	Valledupar, Mercado Nuevo	303	320	310		+
Cartagena, Bazurto	300	310	303		+	Villavicencio, CAV	290	310	300		+
Cartago (Valle del Cauca)	260	280	270		=	Huevo rojo B					
Cúcuta, Cenabastos	311	314	313		++	Armenia, Mercar	230	250	240		=
Cúcuta, La Nueva Sexta	306	314	310		++	Bogotá, D.C., Corabastos	270	270	270		+
Ibagué, Plaza La 21	283	283	283		=	Bogotá, D.C., Paloquemao	250	280	269		+
Medellín, Central Mayorista de Antioquia	310	320	315		+	Bogotá, D.C., Plaza Las Flores	260	270	265		+
Medellín, Plaza Minorista "José María Villa"	300	310	305		+	Bucaramanga, Centroabastos	240	245	243		=
Montería, Mercado del Sur	293	300	297		+	Cúcuta, Cenabastos	290	300	297		n.d.
Neiva, Surabastos	300	300	300		+	Cúcuta, La Nueva Sexta	290	294	292		++
Pamplona (Norte de Santander)	286	286	286		+	Ibagué, Plaza La 21	267	267	267		=
						Medellín, Central Mayorista de Antioquia	290	300	295		++
						Medellín, Plaza Minorista "José María Villa"	290	300	295		++
						Montería, Mercado del Sur	277	280	279		+
						Neiva, Surabastos	290	290	290		++
						Villavicencio, CAV	267	280	274		+

Cuadro 6. Mercados mayoristas. Precios de venta de huevos y lácteos (continuación)
2020 (7 al 13 de noviembre)

Productos y mercados	Pesos por kilogramo				Tendencia	Productos y mercados	Pesos por kilogramo				Tendencia
	Mínimo	Máximo	Medio				Mínimo	Máximo	Medio		
Huevo rojo extra						Queso campesino (continuación)					
Armenia, Mercar	330	340	333	=		Cúcuta, Cenabastos	12.500	13.000	12.750	+	
Bogotá, D.C., Corabastos	340	350	345	+		Florencia (Caquetá)	11.200	11.200	11.200	+	
Bogotá, D.C., Paloquemao	340	350	348	+		Ibagué, Plaza La 21	8.400	9.000	8.650	-	
Bogotá, D.C., Plaza Las Flores	380	390	387	=		Manizales, Centro Galerías	9.000	9.000	9.000	=	
Cali, Galería Alameda	367	383	372	-		Medellín, Central Mayorista de Antioquia	11.700	12.000	11.900	=	
Cali, La Floresta	333	333	333	-		Montería, Mercado del Sur	11.000	11.000	11.000	=	
Cali, Siloé	367	383	372	=		Palmira (Valle del Cauca)	11.800	12.500	12.200	-	
Cúcuta, Cenabastos	319	333	329	++		Tuluá (Valle del Cauca)	10.400	11.000	10.800	+	
Cúcuta, La Nueva Sexta	317	328	322	+		Villavicencio, CAV	10.000	10.000	10.000	-	
Ibagué, Plaza La 21	333	367	350	-		Queso Caquetá					
Medellín, Central Mayorista de Antioquia	350	360	355	=		Cali, Galería Alameda	11.000	11.500	11.333	+	
Medellín, Plaza Minorista "José María Villa"	350	360	355	+		Cali, La Floresta	11.000	11.500	11.333	+	
Neiva, Surabastos	350	360	355	+		Cali, Santa Helena	11.000	11.500	11.250	+	
Palmira (Valle del Cauca)	367	390	381	+		Cali, Siloé	11.000	11.500	11.333	+	
Villavicencio, CAV	310	320	315	+		Palmira (Valle del Cauca)	12.000	13.000	12.375	=	
Leche en polvo						Popayán, Plaza de mercado del barrio Bolívar	11.400	11.600	11.467	=	
Armenia, Mercar	20.703	30.556	24.679	=		Tuluá (Valle del Cauca)	12.000	12.000	12.000	+	
Barranquilla, Barranquillita	27.170	27.344	27.271	-		Queso costeño					
Barranquilla, Granabastos	26.910	27.083	26.997	=		Armenia, Mercar	12.400	12.800	12.613	++	
Bucaramanga, Centroabastos	27.639	31.076	29.164	=		Barranquilla, Barranquillita	11.000	11.000	11.000	=	
Bucaramanga, Mercados del centro	27.778	30.556	29.306	+		Barranquilla, Granabastos	11.000	11.200	11.067	=	
Buenaventura (Valle del Cauca)	21.947	30.286	25.934	+		Bogotá, D.C., Corabastos	12.500	13.000	12.775	-	
Cali, La Floresta	23.070	28.212	25.555	+		Bogotá, D.C., Paloquemao	13.000	14.000	13.750	+	
Cali, Santa Helena	22.368	28.212	25.247	+		Bogotá, D.C., Plaza España	12.000	13.000	12.600	+	
Cali, Siloé	23.246	28.212	25.664	+		Bogotá, D.C., Plaza Las Flores	13.000	13.000	13.000	=	
Cartagena, Bazurto	26.910	28.299	27.459	-		Bucaramanga, Mercados del centro	12.000	13.000	12.250	=	
Cartago (Valle del Cauca)	19.097	26.053	22.747	+		Buenaventura (Valle del Cauca)	17.000	17.000	17.000	=	
Medellín, Central Mayorista de Antioquia	17.167	17.500	17.313	=		Cali, Galería Alameda	11.000	11.500	11.333	+	
Palmira (Valle del Cauca)	22.368	28.889	25.610	-		Cali, La Floresta	11.000	11.500	11.333	+	
Pamplona (Norte de Santander)	16.204	16.204	16.204	+		Cali, Santa Helena	11.000	11.500	11.250	+	
Pasto, El Potrillo	22.368	22.807	22.588	+		Cali, Siloé	11.000	11.500	11.333	+	
Pereira, Mercasa	29.878	30.167	30.023	=		Cartagena, Bazurto	11.500	12.000	11.750	+	
Popayán, Plaza de mercado del barrio Bolívar	22.544	25.781	24.186	+		Cartago (Valle del Cauca)	12.000	12.400	12.200	=	
Tuluá (Valle del Cauca)	20.088	26.059	23.156	-		Cúcuta, Cenabastos	14.000	15.000	14.500	+	
Valledupar, Mercado Nuevo	26.042	27.083	26.563	-		Manizales, Centro Galerías	12.000	12.500	12.250	=	
Villavicencio, CAV	31.510	31.667	31.589	+		Medellín, Central Mayorista de Antioquia	13.000	14.000	13.333	+	
Queso campesino						Medellín, Plaza Minorista "José María Villa"	12.000	12.000	12.000	=	
Armenia, Mercar	10.000	10.500	10.167	=		Montería, Mercado del Sur	12.000	13.000	12.500	+	
Bogotá, D.C., Corabastos	8.600	9.000	8.800	-		Palmira (Valle del Cauca)	12.000	13.000	12.375	=	
Bogotá, D.C., Paloquemao	9.000	10.000	9.250	+		Santa Marta (Magdalena)	10.900	11.500	11.133	=	
Bogotá, D.C., Plaza España	9.000	9.200	9.067	=		Sincelejo, Nuevo Mercado	10.000	10.000	10.000	-	
Bogotá, D.C., Plaza Las Flores	8.400	9.000	8.850	-		Valledupar, Mercado Nuevo	11.500	13.000	12.000	+	
Bucaramanga, Mercados del centro	10.000	11.000	10.667	=		Villavicencio, CAV	11.400	12.000	11.550	-	
Cali, Galería Alameda	11.000	11.500	11.167	=		Queso cuajada					
Cali, La Floresta	10.500	11.000	10.833	-		Armenia, Mercar	8.500	9.000	8.667	=	
Cali, Santa Helena	11.000	11.500	11.125	-		Bogotá, D.C., Corabastos	9.500	10.000	9.825	-	
Cali, Siloé	10.700	11.000	10.900	=							

Cuadro 6. Mercados mayoristas. Precios de venta de huevos y lácteos (conclusión)
2020 (7 al 13 de noviembre)

Productos y mercados	Pesos por kilogramo				Tendencia	Productos y mercados	Pesos por kilogramo				Tendencia
	Mínimo	Máximo	Medio	Precios			Mínimo	Máximo	Medio	Precios	
Queso cuajada (continuación)						Queso doble crema					
Bogotá, D.C., Paloquemao	9.000	10.000	9.650		+	Armenia, Mercar	12.000	12.500	12.167		=
Bogotá, D.C., Plaza Las Flores	9.000	9.200	9.050		+	Bogotá, D.C., Corabastos	9.600	10.400	10.000		+
Bucaramanga, Mercados del centro	10.000	11.000	10.667		=	Bogotá, D.C., Paloquemao	10.000	10.400	10.200		+
Buenaventura (Valle del Cauca)	11.000	11.000	11.000		=	Bogotá, D.C., Plaza España	10.000	10.400	10.200		+
Cali, Galería Alameda	7.800	8.000	7.867		+	Bogotá, D.C., Plaza Las Flores	10.400	10.800	10.500		-
Cali, La Floresta	7.800	8.000	7.933		+	Bucaramanga, Mercados del centro	12.000	13.000	12.250		=
Cali, Santa Helena	7.300	7.700	7.500		=	Buenaventura (Valle del Cauca)	11.200	12.000	11.733		=
Cali, Siloé	7.500	8.000	7.733		+	Cali, Galería Alameda	11.500	12.000	11.833		=
Cartago (Valle del Cauca)	8.600	8.600	8.600		=	Cali, La Floresta	11.000	12.000	11.500		=
Cúcuta, Cenabastos	11.000	11.000	11.000		=	Cali, Santa Helena	11.000	12.000	11.375		-
Medellín, Central Mayorista de Antioquia	12.000	13.000	12.333		=	Cali, Siloé	11.500	12.000	11.833		=
Medellín, Plaza Minorista "José María Villa"	8.500	8.500	8.500		=	Cúcuta, Cenabastos	12.000	12.000	12.000		++
Palmira (Valle del Cauca)	9.000	10.000	9.500		-	Florencia (Caquetá)	11.600	12.000	11.800		+
Popayán, Plaza de mercado del barrio Bolívar	8.000	8.400	8.200		-	Ibagué, Plaza La 21	11.400	12.000	11.650		-
Tuluá (Valle del Cauca)	8.000	9.000	8.333		+	Medellín, Central Mayorista de Antioquia	11.400	12.000	11.800		=
Villavicencio, CAV	10.600	11.000	10.800		=	Palmira (Valle del Cauca)	12.000	12.500	12.250		-
						Popayán, Plaza de mercado del barrio Bolívar	11.200	11.300	11.267		+
						Tuluá (Valle del Cauca)	11.200	12.000	11.733		=
						Villavicencio, CAV	11.600	12.000	11.700		+

TENDENCIAS

---	-	+	+++
Variación mayor al -20 %	Variación entre 0 % y -10 %	Variación entre 0 % y 10 %	Variación mayor al 20 %
--	=	++	n. d.
Variación entre -10 % y -20 %	Variación igual a 0 %	Variación entre 10 % y 20 %	No disponible

Cuadro 7. Mercados mayoristas. Precios de venta de carnes 2020 (7 al 13 de noviembre)

Productos y mercados	Pesos por kilogramo				Tendencia	Productos y mercados	Pesos por kilogramo				Tendencia
	Mínimo	Máximo	Medio				Mínimo	Máximo	Medio		
Alas de pollo con costillar						Carne de cerdo, brazo sin hueso (continuación)					
Armenia, Mercar	8.000	8.400	8.267		+	Bogotá, D.C., Plaza Las Flores	12.000	12.600	12.425		+
Barranquilla, Barranquillita	5.300	5.500	5.400		-	Buenaventura (Valle del Cauca)	15.000	15.000	15.000		=
Barranquilla, Granabastos	5.200	5.200	5.200		=	Cali, Santa Helena	12.300	13.000	12.575		+
Bogotá, D.C., Frigorífico Ble Ltda.	5.400	5.700	5.525		+	Cartagena, Bazurto	13.000	14.500	13.833		+
Bogotá, D.C., Frigorífico Guadalupe	4.800	6.000	5.325		+	Ibagué, Plaza La 21	13.000	14.000	13.375		+
Bogotá, D.C., Plaza Las Flores	4.400	4.600	4.475		-	Malambo (Atlántico), Carnes y carnes	11.000	11.000	11.000		=
Buenaventura (Valle del Cauca)	6.800	7.000	6.867		+	Medellín, Central Mayorista de Antioquia	11.500	12.500	12.000		+
Cali, Galería Alameda	6.200	6.400	6.333		-	Montería, Mercado del Sur	12.000	13.000	12.750		+
Cali, Santa Helena	5.800	6.200	6.000		-	Palmira (Valle del Cauca)	12.500	13.000	12.825		+
Cartagena, Bazurto	5.700	6.400	5.925		+	Pasto, El Potrerillo	14.000	15.000	14.500		=
Florencia (Caquetá)	5.800	5.800	5.800		=	Pereira, La 41	13.000	14.000	13.667		=
Ibagué, Plaza La 21	4.600	5.200	4.933		-	Popayán, Plaza de mercado del barrio Bolívar	12.400	12.600	12.533		=
Montería, Mercado del Sur	5.400	5.500	5.450		-	Sincelejo, Nuevo Mercado	12.000	12.000	12.000		=
Neiva, Surabastos	4.000	4.400	4.300		-	Tuluá (Valle del Cauca)	11.700	12.000	11.900		=
Palmira (Valle del Cauca)	6.300	6.400	6.375		-	Valledupar, Mercado Nuevo	13.000	13.000	13.000		=
Sincelejo, Nuevo Mercado	4.600	4.600	4.600		=	Villavicencio, CAV	12.000	13.000	12.400		-
Tuluá (Valle del Cauca)	5.400	6.000	5.667		=	Yopal (Casanare)	13.000	13.000	13.000		+
Valledupar, Mercado Nuevo	5.000	5.600	5.300		-						
Villavicencio, CAV	5.000	5.200	5.150		+	Carne de cerdo, cabeza de lomo					
Alas de pollo sin costillar						Bogotá, D.C., Frigorífico Ble Ltda.	13.000	14.000	13.250		+
Arauca (Arauca)	6.600	6.700	6.633		+	Bogotá, D.C., Frigorífico Guadalupe	12.000	13.000	12.750		+
Bogotá, D.C., Corabastos	6.500	7.500	6.867		-	Bogotá, D.C., Paloquemao	12.000	13.000	12.500		+
Bogotá, D.C., Frigorífico Ble Ltda.	6.500	7.000	6.825		-	Bogotá, D.C., Plaza Las Flores	12.000	12.600	12.425		+
Bogotá, D.C., Frigorífico Guadalupe	6.800	7.200	7.000		+	Cúcuta, Cenabastos	13.500	14.000	13.750		-
Bogotá, D.C., Paloquemao	8.000	8.000	8.000		=	Cúcuta, La Nueva Sexta	13.000	15.000	14.000		+
Bogotá, D.C., Plaza Las Flores	6.600	7.000	6.800		+	Ibagué, Plaza La 21	12.800	14.000	13.325		+
Bucaramanga, Frigoríficos	8.500	8.500	8.500		=	Villavicencio, CAV	12.000	13.000	12.500		+
Cúcuta, Cenabastos	6.100	6.500	6.367		-	Yopal (Casanare)	13.000	13.000	13.000		+
Medellín, Central Mayorista de Antioquia	8.000	9.500	8.750		-	Carne de cerdo, costilla					
Medellín, Plaza Minorista "José María Villa"	7.400	7.600	7.500		=	Barranquilla, Barranquillita	10.400	10.500	10.467		=
Carne de cerdo, brazo con hueso						Bogotá, D.C., Frigorífico Ble Ltda.	13.000	14.000	13.450		+
Barranquilla, Barranquillita	10.400	10.500	10.467		=	Bogotá, D.C., Frigorífico Guadalupe	13.500	14.500	13.875		+
Bogotá, D.C., Frigorífico Ble Ltda.	12.400	13.000	12.850		+	Bogotá, D.C., Paloquemao	13.000	14.000	13.750		-
Bogotá, D.C., Frigorífico Guadalupe	11.500	13.000	12.125		++	Bogotá, D.C., Plaza Las Flores	14.000	14.600	14.375		-
Bogotá, D.C., Paloquemao	11.000	12.000	11.400		+	Buenaventura (Valle del Cauca)	14.000	15.000	14.667		-
Bogotá, D.C., Plaza Las Flores	11.000	11.800	11.550		+	Cali, Santa Helena	12.500	12.700	12.550		+
Cartagena, Bazurto	10.500	10.500	10.500		=	Cartagena, Bazurto	13.000	14.500	13.500		=
Cúcuta, Cenabastos	13.000	13.000	13.000		+	Cúcuta, Cenabastos	14.000	14.000	14.000		=
Malambo (Atlántico), Carnes y carnes	10.000	10.000	10.000		=	Cúcuta, La Nueva Sexta	15.000	15.000	15.000		++
Montería, Mercado del Sur	11.000	11.000	11.000		+	Florencia (Caquetá)	15.000	15.000	15.000		=
Sincelejo, Nuevo Mercado	8.000	8.000	8.000		=	Ibagué, Plaza La 21	14.000	15.000	14.250		+
Valledupar, Mercado Nuevo	12.000	12.000	12.000		=	Malambo (Atlántico), Carnes y carnes	14.000	14.000	14.000		=
Carne de cerdo, brazo sin hueso						Manizales, Centro Galerías	14.000	15.000	14.333		+
Barranquilla, Barranquillita	12.000	12.000	12.000		=	Medellín, Central Mayorista de Antioquia	14.500	15.900	15.500		-
Bogotá, D.C., Frigorífico Ble Ltda.	12.600	14.000	13.150		-	Medellín, Plaza Minorista "José María Villa"	14.000	15.000	14.500		=
Bogotá, D.C., Frigorífico Guadalupe	12.000	13.000	12.375		+	Montería, Mercado del Sur	12.000	13.000	12.250		+
Bogotá, D.C., Paloquemao	12.000	13.000	12.300		+	Palmira (Valle del Cauca)	12.000	13.000	12.625		+
						Pasto, El Potrerillo	12.000	14.000	13.000		-

Cuadro 7. Mercados mayoristas. Precios de venta de carnes (continuación)
2020 (7 al 13 de noviembre)

Productos y mercados	Pesos por kilogramo				Tendencia	Productos y mercados	Pesos por kilogramo				Tendencia
	Mínimo	Máximo	Medio				Mínimo	Máximo	Medio		
Carne de cerdo, costilla (continuación)						Carne de cerdo, lomo sin hueso (continuación)					
Pereira, La 41	14.000	15.000	14.667	=		Buenaventura (Valle del Cauca)	16.000	17.000	16.667	=	
Popayán, Plaza de mercado del barrio Bolívar	10.200	10.400	10.333	-		Cali, Santa Helena	14.800	15.500	15.075	+	
Tuluá (Valle del Cauca)	11.000	12.000	11.567	=		Cartagena, Bazurto	14.000	16.000	15.167	-	
Tunja, Complejo de Servicios del Sur	13.000	14.000	13.333	+		Cúcuta, Cenabastos	14.500	15.000	14.750	+	
Valledupar, Mercado Nuevo	12.000	12.000	12.000	=		Cúcuta, La Nueva Sexta	15.000	15.000	15.000	+	
Villavicencio, CAV	13.000	14.000	13.525	+		Florencia (Caquetá)	16.000	16.000	16.000	=	
Yopal (Casanare)	13.000	13.000	13.000	+		Ibagué, Plaza La 21	14.000	18.000	15.625	+	
Carne de cerdo en canal						Carne de cerdo, pernil con hueso					
Bogotá, D.C., Frigorífico Guadalupe	9.600	10.000	9.700	+		Malambo (Atlántico), Carnes y carnes	17.000	17.000	17.000	=	
Ibagué, Plaza La 21	9.440	9.696	9.564	+		Manizales, Centro Galerías	16.000	17.000	16.667	+	
Malambo (Atlántico), Carnes y carnes	9.600	9.600	9.600	+		Medellín, Central Mayorista de Antioquia	15.000	16.000	15.625	=	
Pereira, La 41	7.900	8.200	8.033	=		Medellín, Plaza Minorista "José María Villa"	13.800	14.200	14.000	=	
Popayán, Plaza de mercado del barrio Bolívar	7.200	7.300	7.233	-		Montería, Mercado del Sur	14.500	14.500	14.500	+	
Carne de cerdo, espinazo						Carne de cerdo, pernil sin hueso					
Buenaventura (Valle del Cauca)	10.000	10.000	10.000	=		Bogotá, D.C., Frigorífico Ble Ltda.	12.000	13.000	12.625	+	
Cali, Santa Helena	7.000	8.000	7.500	=		Bogotá, D.C., Frigorífico Guadalupe	12.000	13.000	12.625	+	
Cúcuta, Cenabastos	4.000	4.000	4.000	-		Bogotá, D.C., Plaza Las Flores	12.200	12.800	12.450	+	
Manizales, Centro Galerías	8.000	10.000	9.000	-		Cartagena, Bazurto	10.500	11.000	10.750	=	
Medellín, Central Mayorista de Antioquia	7.400	8.000	7.725	=		Cúcuta, Cenabastos	13.000	13.500	13.250	-	
Medellín, Plaza Minorista "José María Villa"	6.800	7.000	6.900	=		Cúcuta, La Nueva Sexta	12.000	14.000	13.000	+	
Montería, Mercado del Sur	11.800	12.000	11.950	+		Ibagué, Plaza La 21	13.000	14.000	13.475	+	
Neiva, Surabastos	4.600	5.000	4.800	+		Malambo (Atlántico), Carnes y carnes	11.000	11.000	11.000	=	
Palmira (Valle del Cauca)	7.000	8.000	7.500	+		Montería, Mercado del Sur	11.000	12.000	11.750	+	
Pasto, El Potrerillo	6.000	8.000	7.000	=		Sincelejo, Nuevo Mercado	9.000	9.000	9.000	=	
Pereira, La 41	9.000	10.000	9.333	+		Valledupar, Mercado Nuevo	12.000	12.000	12.000	=	
Popayán, Plaza de mercado del barrio Bolívar	7.600	7.600	7.600	=		Villavicencio, CAV	11.000	12.000	11.650	-	
Tuluá (Valle del Cauca)	8.000	9.000	8.333	=		Yopal (Casanare)	12.000	12.000	12.000	+	
Tunja, Complejo de Servicios del Sur	8.000	8.500	8.333	=		Carne de cerdo, pernil sin hueso					
Carne de cerdo, lomo con hueso						Bogotá, D.C., Frigorífico Ble Ltda.	12.000	13.000	12.700	-	
Barranquilla, Barranquillita	10.400	10.500	10.467	=		Bogotá, D.C., Frigorífico Guadalupe	13.500	14.000	13.750	+	
Cartagena, Bazurto	11.000	12.500	11.833	=		Bogotá, D.C., Plaza Las Flores	13.000	13.600	13.275	+	
Cúcuta, Cenabastos	13.500	14.000	13.750	-		Buenaventura (Valle del Cauca)	15.000	15.000	15.000	=	
Cúcuta, La Nueva Sexta	14.000	15.000	14.333	++		Cali, Santa Helena	13.500	14.300	13.875	+	
Malambo (Atlántico), Carnes y carnes	12.000	12.000	12.000	=		Cúcuta, Cenabastos	13.500	14.000	13.750	-	
Montería, Mercado del Sur	11.000	12.000	11.500	+		Cúcuta, La Nueva Sexta	13.000	14.000	13.667	+	
Sincelejo, Nuevo Mercado	8.000	8.000	8.000	=		Ibagué, Plaza La 21	13.900	15.000	14.450	+	
Valledupar, Mercado Nuevo	12.000	12.000	12.000	=		Malambo (Atlántico), Carnes y carnes	14.000	14.000	14.000	=	
Carne de cerdo, lomo sin hueso						Carne de cerdo, pernil sin hueso					
Barranquilla, Barranquillita	14.000	15.000	14.333	+		Manizales, Centro Galerías	14.000	15.000	14.333	=	
Bogotá, D.C., Frigorífico Ble Ltda.	13.000	15.000	14.250	-		Medellín, Central Mayorista de Antioquia	12.500	13.800	13.200	+	
Bogotá, D.C., Frigorífico Guadalupe	14.500	15.000	14.875	+							
Bogotá, D.C., Paloquemao	15.000	15.000	15.000	+							
Bogotá, D.C., Plaza Las Flores	14.200	14.600	14.450	+							

BOLETÍN SEMANAL PRECIOS MAYORISTAS

Cuadro 7. Mercados mayoristas. Precios de venta de carnes (continuación)
2020 (7 al 13 de noviembre)

Productos y mercados	Pesos por kilogramo				Tendencia	Productos y mercados	Pesos por kilogramo				Tendencia
	Mínimo	Máximo	Medio				Mínimo	Máximo	Medio		
Carne de cerdo, pernil sin hueso (continuación)						Carne de res, bola de brazo					
Medellín, Plaza Minorista "José María Villa"	12.800	13.200	13.000	=		Barranquilla, Barranquillita	13.400	13.500	13.475	+	
Montería, Mercado del Sur	14.000	14.000	14.000	+		Barranquilla, Granabastos	14.500	15.000	14.825	=	
Palmira (Valle del Cauca)	13.000	14.500	13.750	+		Bogotá, D.C., Paloquemao	13.000	15.000	14.000	-	
Pasto, El Potrerillo	16.000	16.000	16.000	+		Bucaramanga, Frigoríficos	20.200	20.800	20.500	=	
Pereira, La 41	14.000	15.000	14.667	=		Buenaventura (Valle del Cauca)	17.400	18.400	18.067	=	
Popayán, Plaza de mercado del barrio Bolívar	13.400	13.600	13.533	+		Cali, Santa Helena	16.800	17.500	17.150	+	
Sincelejo, Nuevo Mercado	12.000	12.000	12.000	=		Cartagena, Bazarito	16.000	18.000	17.000	-	
Tuluá (Valle del Cauca)	13.700	14.000	13.867	=		Cúcuta, Cenabastos	14.500	16.000	15.167	+	
Tunja, Complejo de Servicios del Sur	12.000	13.000	12.333	+		Cúcuta, La Nueva Sexta	13.500	16.000	14.500	-	
Villavicencio, CAV	13.000	13.000	13.000	+		Ibagué, Plaza La 21	15.000	17.000	16.075	=	
Yopal (Casanare)	13.000	13.000	13.000	+		Malambo (Atlántico), Carnes y carnes	19.000	19.000	19.000	+	
						Manizales, Centro Galerías	15.000	16.000	15.667	-	
Carne de cerdo, tocineta plancha						Medellín, Central Mayorista de Antioquia	20.000	21.900	21.200	=	
Manizales, Centro Galerías	12.000	14.000	13.000	=		Montería, Mercado del Sur	14.000	15.000	14.475	-	
						Palmira (Valle del Cauca)	17.500	18.000	17.875	-	
Carne de cerdo, tocino barriga						Pasto, El Potrerillo	14.000	16.000	15.250	-	
Bogotá, D.C., Frigorífico Ble Ltda.	12.400	14.000	13.100	+		Pereira, La 41	18.000	19.000	18.333	=	
Bogotá, D.C., Frigorífico Guadalupe	11.000	12.000	11.500	+		Popayán, Plaza de mercado del barrio Bolívar	16.000	16.200	16.067	+	
Bogotá, D.C., Plaza Las Flores	10.600	11.000	10.850	-		Sincelejo, Nuevo Mercado	16.000	16.000	16.000	=	
Florencia (Cauquetá)	10.000	10.000	10.000	=		Tuluá (Valle del Cauca)	17.000	18.000	17.667	=	
Ibagué, Plaza La 21	8.000	9.000	8.250	-		Valledupar, Mercado Nuevo	17.000	17.000	17.000	=	
Medellín, Central Mayorista de Antioquia	14.000	15.200	14.675	+							
Medellín, Plaza Minorista "José María Villa"	14.000	15.000	14.500	=		Carne de res, bola de pierna					
Neiva, Surabastos	7.000	8.000	7.650	++		Barranquilla, Barranquillita	15.400	15.500	15.425	=	
Palmira (Valle del Cauca)	11.800	12.000	11.950	-		Barranquilla, Granabastos	16.500	17.000	16.750	=	
Pasto, El Potrerillo	6.000	8.000	7.000	+		Bogotá, D.C., Frigorífico Ble Ltda.	14.800	15.600	15.100	-	
Pereira, La 41	13.000	14.000	13.333	+		Bogotá, D.C., Frigorífico Guadalupe	14.800	15.000	14.900	-	
Popayán, Plaza de mercado del barrio Bolívar	8.000	8.000	8.000	=		Bogotá, D.C., Paloquemao	16.000	17.000	16.250	+	
Tunja, Complejo de Servicios del Sur	8.000	8.500	8.333	=		Buenaventura (Valle del Cauca)	18.000	18.400	18.267	+	
						Cali, Santa Helena	18.000	18.500	18.200	+	
Carne de cerdo, tocino papada						Cartagena, Bazarito	16.500	18.000	17.333	=	
Bogotá, D.C., Frigorífico Ble Ltda.	8.000	10.000	9.000	-		Cúcuta, Cenabastos	14.500	16.000	15.167	+	
Bogotá, D.C., Frigorífico Guadalupe	7.900	8.000	7.975	+		Cúcuta, La Nueva Sexta	16.000	17.000	16.333	+	
Bogotá, D.C., Plaza Las Flores	9.800	10.000	9.900	-		Florencia (Cauquetá)	16.000	16.000	16.000	=	
Buenaventura (Valle del Cauca)	8.000	8.000	8.000	=		Ibagué, Plaza La 21	15.400	17.000	16.325	+	
Cali, Santa Helena	8.700	9.500	9.050	=		Malambo (Atlántico), Carnes y carnes	19.000	19.000	19.000	+	
Cúcuta, Cenabastos	10.500	11.000	10.750	+		Manizales, Centro Galerías	17.000	18.000	17.667	=	
Cúcuta, La Nueva Sexta	10.000	12.000	11.000	+		Medellín, Central Mayorista de Antioquia	20.400	21.800	20.900	=	
Ibagué, Plaza La 21	7.000	8.000	7.750	-		Medellín, Plaza Minorista "José María Villa"	18.000	20.000	19.000	=	
Manizales, Centro Galerías	10.000	12.000	10.667	=		Montería, Mercado del Sur	15.000	15.000	15.000	+	
Medellín, Central Mayorista de Antioquia	9.000	10.200	9.550	=		Neiva, Surabastos	14.000	15.000	14.500	+	
Medellín, Plaza Minorista "José María Villa"	8.800	9.200	9.000	=		Palmira (Valle del Cauca)	17.800	18.500	18.075	+	
Pereira, La 41	11.000	12.000	11.333	=		Pasto, El Potrerillo	16.000	16.000	16.000	+	
Tuluá (Valle del Cauca)	8.140	10.000	9.047	=		Pereira, La 41	18.000	19.000	18.333	=	
						Popayán, Plaza de mercado del barrio Bolívar	16.000	16.200	16.067	+	
						Sincelejo, Nuevo Mercado	16.000	16.000	16.000	=	

Cuadro 7. Mercados mayoristas. Precios de venta de carnes (continuación)
2020 (7 al 13 de noviembre)

Productos y mercados	Pesos por kilogramo				Tendencia	Productos y mercados	Pesos por kilogramo				Tendencia
	Mínimo	Máximo	Medio				Mínimo	Máximo	Medio		
Carne de res, bola de pierna (continuación)						Carne de res, cadera (continuación)					
Tuluá (Valle del Cauca)	16.000	18.000	17.333	=		Tuluá (Valle del Cauca)	17.000	19.000	18.000	=	
Valledupar, Mercado Nuevo	18.000	18.000	18.000	=		Valledupar, Mercado Nuevo	18.000	18.000	18.000	=	
Villavicencio, CAV	15.000	15.000	15.000	-		Villavicencio, CAV	15.000	15.000	15.000	-	
Yopal (Casanare)	14.000	14.000	14.000	=		Yopal (Casanare)	14.000	14.000	14.000	=	
Carne de res, bota						Carne de res, centro de pierna					
Barranquilla, Barranquillita	15.400	15.500	15.450	+		Barranquilla, Barranquillita	13.400	13.500	13.450	=	
Barranquilla, Granabastos	16.800	17.000	16.875	=		Barranquilla, Granabastos	14.800	15.000	14.875	=	
Bogotá, D.C., Frigorífico Ble Ltda.	14.800	15.600	15.100	-		Bogotá, D.C., Frigorífico Ble Ltda.	14.800	15.600	15.100	-	
Bogotá, D.C., Frigorífico Guadalupe	14.800	15.000	14.950	-		Bogotá, D.C., Frigorífico Guadalupe	14.800	15.000	14.950	-	
Bogotá, D.C., Paloquemao	16.000	17.000	16.250	+		Bogotá, D.C., Paloquemao	16.000	17.000	16.250	+	
Bucaramanga, Frigoríficos	19.600	19.800	19.700	=		Bucaramanga, Frigoríficos	22.450	23.450	22.950	=	
Cartagena, Bazurto	16.000	16.500	16.167	=		Cartagena, Bazurto	16.500	18.000	17.333	=	
Cúcuta, Cenabastos	14.500	16.000	15.167	+		Cúcuta, Cenabastos	14.500	16.000	15.167	+	
Ibagué, Plaza La 21	15.000	16.900	16.175	+		Cúcuta, La Nueva Sexta	16.000	17.000	16.333	+	
Malambo (Atlántico), Carnes y carnes	19.000	19.000	19.000	+		Ibagué, Plaza La 21	16.000	17.900	16.700	+	
Manizales, Centro Galerías	16.000	18.000	17.333	=		Malambo (Atlántico), Carnes y carnes	17.600	17.600	17.600	+	
Medellín, Central Mayorista de Antioquia	18.000	19.000	18.550	=		Manizales, Centro Galerías	18.000	18.000	18.000	+	
Medellín, Plaza Minorista "José María Villa"	17.000	18.000	17.500	=		Medellín, Central Mayorista de Antioquia	20.500	21.900	20.950	=	
Montería, Mercado del Sur	14.500	15.000	14.825	+		Medellín, Plaza Minorista "José María Villa"	17.000	19.000	18.000	=	
Sincelejo, Nuevo Mercado	16.000	16.000	16.000	=		Montería, Mercado del Sur	15.000	15.000	15.000	-	
Valledupar, Mercado Nuevo	18.000	18.000	18.000	=		Pereira, La 41	18.000	19.000	18.333	=	
Villavicencio, CAV	15.000	15.000	15.000	-		Sincelejo, Nuevo Mercado	16.000	16.000	16.000	=	
Yopal (Casanare)	14.000	14.000	14.000	=		Valledupar, Mercado Nuevo	18.000	18.000	18.000	=	
						Villavicencio, CAV	15.000	15.000	15.000	-	
						Yopal (Casanare)	14.000	14.000	14.000	=	
Carne de res, cadera						Carne de res, chatas					
Barranquilla, Barranquillita	15.400	15.500	15.425	+		Barranquilla, Barranquillita	17.400	17.500	17.450	+	
Barranquilla, Granabastos	16.800	17.000	16.875	=		Barranquilla, Granabastos	17.000	17.400	17.225	-	
Bogotá, D.C., Frigorífico Ble Ltda.	14.800	15.600	15.100	-		Bogotá, D.C., Frigorífico Ble Ltda.	18.500	20.000	19.025	-	
Bogotá, D.C., Frigorífico Guadalupe	14.800	15.000	14.950	-		Bogotá, D.C., Frigorífico Guadalupe	18.000	19.000	18.375	-	
Bogotá, D.C., Paloquemao	16.000	17.000	16.250	+		Bogotá, D.C., Paloquemao	18.000	21.000	19.750	-	
Bucaramanga, Frigoríficos	24.000	24.800	24.400	=		Bucaramanga, Frigoríficos	32.400	32.400	32.400	=	
Buenaventura (Valle del Cauca)	17.400	18.400	18.067	=		Cali, Santa Helena	21.000	22.500	21.750	=	
Cali, Santa Helena	17.800	18.500	18.125	+		Cartagena, Bazurto	18.000	19.200	18.733	=	
Cartagena, Bazurto	16.500	18.000	17.125	-		Cúcuta, Cenabastos	17.000	19.000	18.000	+	
Cúcuta, Cenabastos	14.500	16.000	15.167	+		Cúcuta, La Nueva Sexta	19.000	22.000	20.000	++	
Ibagué, Plaza La 21	15.600	17.800	16.300	+		Ibagué, Plaza La 21	18.000	19.500	18.875	+	
Malambo (Atlántico), Carnes y carnes	19.000	19.000	19.000	+		Malambo (Atlántico), Carnes y carnes	19.000	19.000	19.000	=	
Manizales, Centro Galerías	17.000	18.000	17.667	=		Medellín, Central Mayorista de Antioquia	32.000	35.000	33.500	=	
Medellín, Central Mayorista de Antioquia	20.500	21.900	20.950	+		Medellín, Plaza Minorista "José María Villa"	25.000	27.000	26.000	=	
Medellín, Plaza Minorista "José María Villa"	17.000	19.000	18.000	=		Montería, Mercado del Sur	15.500	17.000	16.375	-	
Montería, Mercado del Sur	15.000	15.000	15.000	=		Palmira (Valle del Cauca)	20.000	22.000	20.875	+	
Palmira (Valle del Cauca)	18.000	18.500	18.200	+		Pasto, El Potrerillo	16.000	17.000	16.500	+	
Pasto, El Potrerillo	16.000	16.000	16.000	=		Pereira, La 41	22.000	23.000	22.333	=	
Pereira, La 41	18.000	19.000	18.333	=		Popayán, Plaza de mercado del barrio Bolívar	17.400	17.600	17.533	=	
Popayán, Plaza de mercado del barrio Bolívar	16.600	16.600	16.600	+		Sincelejo, Nuevo Mercado	16.000	16.000	16.000	=	
Sincelejo, Nuevo Mercado	16.000	16.000	16.000	=							

Cuadro 7. Mercados mayoristas. Precios de venta de carnes (continuación)
2020 (7 al 13 de noviembre)

Productos y mercados	Pesos por kilogramo				Tendencia	Productos y mercados	Pesos por kilogramo				Tendencia
	Mínimo	Máximo	Medio				Mínimo	Máximo	Medio		
Carne de res, chatas (continuación)						Carne de res, falda (continuación)					
Tuluá (Valle del Cauca)	20.000	22.000	20.667	=		Bogotá, D.C., Frigorífico Ble Ltda.	12.000	13.200	12.300	-	
Valledupar, Mercado Nuevo	20.000	21.000	20.333	=		Bogotá, D.C., Frigorífico Guadalupe	11.500	12.000	11.750	+	
Villavicencio, CAV	16.000	18.000	17.000	+		Bogotá, D.C., Paloquemao	12.000	14.000	13.000	-	
Yopal (Casanare)	15.000	16.000	15.500	=		Buenaventura (Valle del Cauca)	14.400	14.600	14.533	=	
Carne de res, cogote						Cali, Santa Helena	8.000	9.000	8.625	-	
Bogotá, D.C., Frigorífico Ble Ltda.	11.000	12.000	11.700	-		Cartagena, Bazurto	13.500	15.500	14.375	-	
Bogotá, D.C., Frigorífico Guadalupe	10.500	11.000	10.825	-		Cúcuta, Cenabastos	13.000	13.000	13.000	+	
Bogotá, D.C., Paloquemao	11.000	13.000	11.875	-		Cúcuta, La Nueva Sexta	13.500	14.000	13.833	+	
Bucaramanga, Frigoríficos	16.000	16.500	16.250	=		Ibagué, Plaza La 21	13.000	13.800	13.350	+	
Ibagué, Plaza La 21	8.000	9.000	8.250	+		Malambo (Atlántico), Carnes y carnes	13.800	13.800	13.800	+	
Manizales, Centro Galerías	13.000	16.000	14.500	n.d.		Manizales, Centro Galerías	10.000	11.000	10.667	=	
Montería, Mercado del Sur	11.000	12.000	11.750	-		Medellín, Central Mayorista de Antioquia	19.000	21.600	20.825	=	
Pereira, La 41	13.000	14.000	13.333	=		Medellín, Plaza Minorista "José María Villa"	15.000	17.000	16.000	=	
Carne de res, costilla						Montería, Mercado del Sur	13.000	13.500	13.125	++	
Barranquilla, Barranquillita	8.400	8.500	8.475	=		Palmira (Valle del Cauca)	9.700	10.000	9.875	-	
Bogotá, D.C., Frigorífico Ble Ltda.	12.000	13.000	12.250	-		Pasto, El Potrerillo	13.000	14.000	13.333	+	
Bogotá, D.C., Frigorífico Guadalupe	10.500	11.000	10.750	-		Pereira, La 41	12.000	13.000	12.667	=	
Bogotá, D.C., Paloquemao	11.000	13.000	12.250	-		Popayán, Plaza de mercado del barrio Bolívar	9.000	9.000	9.000	=	
Bucaramanga, Frigoríficos	24.200	25.100	24.650	=		Tuluá (Valle del Cauca)	9.000	12.000	10.667	=	
Buenaventura (Valle del Cauca)	11.000	11.200	11.067	-		Carne de res, lomo de brazo					
Cali, Santa Helena	8.000	8.500	8.175	=		Bogotá, D.C., Paloquemao	13.000	14.000	13.250	-	
Cartagena, Bazurto	10.800	12.000	11.267	=		Cúcuta, Cenabastos	13.000	13.000	13.000	-	
Cúcuta, Cenabastos	9.500	10.000	9.667	-		Cúcuta, La Nueva Sexta	13.500	16.000	14.500	+	
Cúcuta, La Nueva Sexta	12.000	12.000	12.000	+		Montería, Mercado del Sur	14.000	15.000	14.500	+	
Ibagué, Plaza La 21	8.900	9.000	8.975	+		Pasto, El Potrerillo	15.000	16.000	15.500	=	
Malambo (Atlántico), Carnes y carnes	9.000	9.000	9.000	=		Pereira, La 41	17.000	18.000	17.333	=	
Manizales, Centro Galerías	8.000	10.000	9.000	=		Popayán, Plaza de mercado del barrio Bolívar	16.000	16.200	16.067	+	
Medellín, Central Mayorista de Antioquia	13.800	15.000	14.575	+		Sincelejo, Nuevo Mercado	12.000	12.000	12.000	=	
Medellín, Plaza Minorista "José María Villa"	14.000	16.000	15.000	+		Valledupar, Mercado Nuevo	17.000	18.000	17.667	=	
Montería, Mercado del Sur	7.000	7.000	7.000	=		Carne de res, lomo fino					
Pasto, El Potrerillo	12.000	14.000	13.000	+		Barranquilla, Barranquillita	19.000	20.000	19.500	+	
Pereira, La 41	6.000	7.000	6.667	=		Barranquilla, Granabastos	20.000	22.000	20.950	=	
Popayán, Plaza de mercado del barrio Bolívar	7.800	8.000	7.933	-		Bogotá, D.C., Frigorífico Ble Ltda.	24.000	28.000	25.750	+	
Bolívar						Bogotá, D.C., Frigorífico Guadalupe	22.000	24.000	23.000	-	
Valledupar, Mercado Nuevo	11.000	11.000	11.000	=		Bogotá, D.C., Paloquemao	20.000	23.000	21.750	-	
Villavicencio, CAV	10.000	11.000	10.500	-		Bucaramanga, Frigoríficos	44.600	45.500	45.050	=	
Yopal (Casanare)	9.000	10.000	9.500	=		Buenaventura (Valle del Cauca)	24.000	24.000	24.000	=	
Carne de res en canal						Cartagena, Bazurto	25.000	29.500	27.250	=	
Arauca (Arauca)	13.000	13.000	13.000	=		Cúcuta, Cenabastos	17.000	19.000	18.000	+	
Ibagué, Plaza La 21	9.200	9.440	9.320	-		Cúcuta, La Nueva Sexta	19.000	24.000	20.667	+	
Malambo (Atlántico), Carnes y carnes	8.900	8.900	8.900	=		Ibagué, Plaza La 21	20.000	22.000	21.000	-	
Popayán, Plaza de mercado del barrio Bolívar	8.200	8.300	8.233	+		Malambo (Atlántico), Carnes y carnes	25.000	25.000	25.000	=	
Carne de res, falda						Manizales, Centro Galerías	18.000	22.000	20.000	+	
Barranquilla, Barranquillita	13.400	13.500	13.475	+		Medellín, Central Mayorista de Antioquia	40.000	43.000	41.500	=	
Barranquilla, Granabastos	11.500	11.800	11.650	=		Medellín, Plaza Minorista "José María Villa"	29.000	31.000	30.000	=	
						Montería, Mercado del Sur	21.000	22.000	21.750	+	

Cuadro 7. Mercados mayoristas. Precios de venta de carnes (continuación)
2020 (7 al 13 de noviembre)

Productos y mercados	Pesos por kilogramo				Tendencia	Productos y mercados	Pesos por kilogramo				Tendencia
	Mínimo	Máximo	Medio				Mínimo	Máximo	Medio		
Carne de res, pecho						Carne de res, sobrebarriga					
Bogotá, D.C., Frigorífico Ble Ltda.	12.800	13.600	13.050	-		Barranquilla, Barranquillita	14.400	14.500	14.450	-	
Bogotá, D.C., Frigorífico Guadalupe	12.000	12.500	12.250	-		Barranquilla, Granabastos	12.000	13.000	12.575	=	
Bogotá, D.C., Paloquemao	13.000	14.000	13.250	-		Bogotá, D.C., Frigorífico Ble Ltda.	12.000	13.200	12.750	-	
Bucaramanga, Frigoríficos	18.000	18.300	18.150	=		Bogotá, D.C., Frigorífico Guadalupe	12.000	13.000	12.500	-	
Buenaventura (Valle del Cauca)	14.400	14.400	14.400	-		Bogotá, D.C., Paloquemao	13.000	14.000	13.250	-	
Cali, Santa Helena	15.000	16.000	15.450	-		Bucaramanga, Frigoríficos	19.000	19.500	19.250	=	
Cúcuta, Cenabastos	13.000	13.000	13.000	=		Buenaventura (Valle del Cauca)	14.600	15.000	14.867	+	
Cúcuta, La Nueva Sexta	13.500	14.000	13.833	-		Cali, Santa Helena	15.000	16.000	15.375	=	
Ibagué, Plaza La 21	13.600	14.000	13.867	-		Cartagena, Bazurto	13.000	14.000	13.500	-	
Manizales, Centro Galerías	12.000	13.000	12.667	=		Cúcuta, Cenabastos	13.000	14.000	13.333	+	
Medellín, Central Mayorista de Antioquia	15.000	16.200	15.850	+		Cúcuta, La Nueva Sexta	14.000	15.000	14.667	-	
Medellín, Plaza Minorista "José María Villa"	13.000	15.000	14.000	=		Florencia (Caquetá)	13.000	13.000	13.000	=	
Montería, Mercado del Sur	12.000	13.000	12.500	-		Ibagué, Plaza La 21	12.800	13.600	13.200	+	
Palmira (Valle del Cauca)	15.000	16.000	15.500	+		Malambo (Atlántico), Carnes y carnes	15.600	15.600	15.600	+	
Pasto, El Potrerillo	14.000	15.000	14.500	+		Manizales, Centro Galerías	14.000	15.000	14.333	=	
Pereira, La 41	15.000	16.000	15.333	=		Medellín, Central Mayorista de Antioquia	17.500	18.100	17.800	=	
Popayán, Plaza de mercado del barrio Bolívar	13.800	13.800	13.800	=		Medellín, Plaza Minorista "José María Villa"	15.000	17.000	16.000	=	
Tuluá (Valle del Cauca)	13.000	14.000	13.467	=		Montería, Mercado del Sur	11.000	12.000	11.750	+	
Valledupar, Mercado Nuevo	15.000	15.000	15.000	=		Neiva, Surabastos	10.000	11.000	10.400	+	
Carne de res, punta de anca						Menudencias de pollo					
Barranquilla, Barranquillita	17.500	17.500	17.500	+		Armenia, Mercar	5.600	5.800	5.667	+	
Barranquilla, Granabastos	17.500	18.000	17.800	-		Florencia (Caquetá)	1.700	1.800	1.750	-	
Bogotá, D.C., Frigorífico Ble Ltda.	18.000	20.000	19.000	+		Ibagué, Plaza La 21	1.600	1.800	1.667	-	
Bogotá, D.C., Frigorífico Guadalupe	17.000	18.000	17.375	-		Montería, Mercado del Sur	1.700	2.000	1.825	-	
Bogotá, D.C., Paloquemao	17.000	19.000	17.750	-		Neiva, Surabastos	1.600	2.000	1.700	+	
Bucaramanga, Frigoríficos	32.400	32.900	32.650	=		Pasto, El Potrerillo	1.000	1.400	1.200	+	
Buenaventura (Valle del Cauca)	19.000	19.400	19.133	-		Popayán, Plaza de mercado del barrio Bolívar	1.600	1.600	1.600	=	
Cali, Santa Helena	21.000	22.000	21.500	=		Villavicencio, CAV	1.400	1.400	1.400	+	
Cartagena, Bazurto	18.000	19.200	18.733	=		Muslos de pollo con rabadilla					
Cúcuta, Cenabastos	15.000	18.000	16.333	-		Bogotá, D.C., Paloquemao	8.000	8.600	8.400	++	
Cúcuta, La Nueva Sexta	16.000	18.500	17.167	+		Medellín, Plaza Minorista "José María Villa"	5.300	5.500	5.400	=	
Ibagué, Plaza La 21	19.000	21.000	19.750	+		Muslos de pollo sin rabadilla					
Malambo (Atlántico), Carnes y carnes	24.000	24.000	24.000	=		Arauca (Arauca)	5.000	5.200	5.067	=	
Manizales, Centro Galerías	18.000	20.000	19.000	=		Bogotá, D.C., Corabastos	5.900	7.500	6.675	+	
Medellín, Central Mayorista de Antioquia	30.900	33.000	32.100	+		Bogotá, D.C., Frigorífico Ble Ltda.	7.800	8.000	7.950	=	
Medellín, Plaza Minorista "José María Villa"	28.000	30.000	29.000	=							
Montería, Mercado del Sur	16.500	18.000	17.125	+							
Palmira (Valle del Cauca)	19.500	21.000	20.250	+							
Pasto, El Potrerillo	15.000	16.000	15.500	-							
Pereira, La 41	22.000	23.000	22.667	=							
Popayán, Plaza de mercado del barrio Bolívar	20.000	20.000	20.000	=							
Sincelejo, Nuevo Mercado	16.000	16.000	16.000	=							
Tuluá (Valle del Cauca)	20.000	23.000	21.667	=							
Valledupar, Mercado Nuevo	21.000	22.000	21.667	=							
Villavicencio, CAV	15.000	16.000	15.667	+							
Yopal (Casanare)	14.000	14.000	14.000	=							

Cuadro 7. Mercados mayoristas. Precios de venta de carnes (continuación)
2020 (7 al 13 de noviembre)

Productos y mercados	Pesos por kilogramo				Tendencia	Productos y mercados	Pesos por kilogramo				Tendencia
	Mínimo	Máximo	Medio				Mínimo	Máximo	Medio		
Muslos de pollo sin rabadilla (continuación)						Pierna pernil con rabadilla (continuación)					
Bogotá, D.C., Frigorífico Guadalupe	6.600	7.500	7.125		+	Bogotá, D.C., Plaza Las Flores	5.500	5.700	5.600		+
Bogotá, D.C., Paloquemao	7.000	7.600	7.400		-	Bucaramanga, Frigoríficos	6.400	6.550	6.500		=
Bogotá, D.C., Plaza Las Flores	5.500	5.700	5.575		+	Buenaventura (Valle del Cauca)	5.600	6.400	6.000		-
Bucaramanga, Frigoríficos	8.500	9.000	8.700		+	Cali, Galería Alameda	5.600	6.000	5.733		-
Medellín, Central Mayorista de Antioquia	8.000	8.700	8.300		=	Cali, Santa Helena	5.600	5.800	5.700		=
Villavicencio, CAV	7.000	7.600	7.350		+	Cartagena, Bazurto	4.000	4.200	4.100		-
						Cúcuta, Cenabastos	4.800	5.200	4.967		+
Pechuga de pollo						Florencia (Cauquetá)	5.900	6.000	5.950		+
Arauca (Arauca)	5.200	5.350	5.275		+	Ibagué, Plaza La 21	5.200	6.000	5.733		-
Armenia, Mercar	7.600	7.800	7.667		=	Medellín, Central Mayorista de Antioquia	6.700	7.000	6.800		=
Barranquilla, Barranquillita	6.300	6.400	6.325		=	Medellín, Plaza Minorista "José María Villa"	4.400	4.600	4.500		=
Barranquilla, Granabastos	6.500	6.500	6.500		=	Montería, Mercado del Sur	4.000	4.200	4.125		-
Bogotá, D.C., Corabastos	6.000	7.800	7.100		=	Neiva, Surabastos	5.200	5.400	5.333		+
Bogotá, D.C., Frigorífico Ble Ltda.	8.600	9.000	8.850		-	Palmira (Valle del Cauca)	6.500	6.700	6.625		-
Bogotá, D.C., Frigorífico Guadalupe	7.800	9.000	8.350		+	Pasto, El Potrerillo	6.000	7.000	6.500		=
Bogotá, D.C., Paloquemao	8.600	10.000	9.400		+	Santa Marta (Magdalena)	3.900	4.000	3.950		=
Bogotá, D.C., Plaza Las Flores	7.600	7.800	7.750		+	Sincelejo, Nuevo Mercado	4.600	4.600	4.600		=
Bucaramanga, Frigoríficos	9.200	11.150	9.960		+	Tuluá (Valle del Cauca)	5.600	6.000	5.733		=
Buenaventura (Valle del Cauca)	8.000	8.600	8.200		+	Villavicencio, CAV	5.600	6.000	5.750		+
Cali, Galería Alameda	7.200	7.400	7.267		-						
Cali, Santa Helena	7.200	7.500	7.375		=	Pierna pernil sin rabadilla					
Cartagena, Bazurto	6.500	7.000	6.750		+	Bogotá, D.C., Corabastos	5.600	6.000	5.850		-
Cúcuta, Cenabastos	6.300	7.500	6.767		-	Bogotá, D.C., Frigorífico Ble Ltda.	8.000	8.000	8.000		=
Florencia (Cauquetá)	7.800	8.000	7.900		+	Bogotá, D.C., Frigorífico Guadalupe	6.600	7.400	7.000		=
Ibagué, Plaza La 21	7.200	8.000	7.667		-	Bogotá, D.C., Paloquemao	9.000	9.000	9.000		=
Manizales, Centro Galerías	6.900	8.000	7.567		+	Bogotá, D.C., Plaza Las Flores	6.600	6.700	6.675		+
Medellín, Central Mayorista de Antioquia	8.500	9.200	8.875		=	Bucaramanga, Frigoríficos	8.000	8.800	8.533		=
Medellín, Plaza Minorista "José María Villa"	6.700	6.900	6.800		=						
Montería, Mercado del Sur	6.200	6.500	6.325		-	Piernas de pollo					
Neiva, Surabastos	7.200	7.600	7.400		+	Armenia, Mercar	7.000	7.200	7.133		=
Palmira (Valle del Cauca)	8.800	9.000	8.925		-	Bogotá, D.C., Corabastos	7.000	7.900	7.475		+
Pasto, El Potrerillo	9.000	10.000	9.750		-	Bogotá, D.C., Frigorífico Ble Ltda.	8.300	10.000	9.000		-
Popayán, Plaza de mercado del barrio Bolívar	8.400	8.600	8.533		+	Bogotá, D.C., Frigorífico Guadalupe	6.600	8.000	7.150		-
Santa Marta (Magdalena)	7.900	8.200	8.067		=	Bogotá, D.C., Paloquemao	8.000	9.000	8.750		-
Sincelejo, Nuevo Mercado	7.600	7.600	7.600		=	Bogotá, D.C., Plaza Las Flores	6.500	6.700	6.600		+
Tuluá (Valle del Cauca)	8.000	9.600	8.867		=	Bucaramanga, Frigoríficos	7.800	9.800	8.767		=
Valledupar, Mercado Nuevo	5.900	6.000	5.950		-	Cali, Santa Helena	6.200	6.600	6.400		-
Villavicencio, CAV	8.000	8.400	8.100		+	Cúcuta, Cenabastos	5.800	6.100	5.900		-
						Manizales, Centro Galerías	5.200	6.000	5.467		-
Pierna pernil con rabadilla						Medellín, Central Mayorista de Antioquia	8.500	9.000	8.825		=
Arauca (Arauca)	4.300	4.300	4.300		=	Medellín, Plaza Minorista "José María Villa"	5.300	5.500	5.400		=
Armenia, Mercar	5.600	5.800	5.667		=	Montería, Mercado del Sur	4.500	4.800	4.675		=
Barranquilla, Barranquillita	3.900	4.100	4.000		-	Palmira (Valle del Cauca)	7.500	7.600	7.575		-
Barranquilla, Granabastos	4.000	4.200	4.100		=	Popayán, Plaza de mercado del barrio Bolívar	6.200	6.400	6.333		+
Bogotá, D.C., Frigorífico Ble Ltda.	6.400	7.000	6.750		+	Tuluá (Valle del Cauca)	7.600	8.000	7.800		=
Bogotá, D.C., Frigorífico Guadalupe	6.000	7.200	6.625		=	Valledupar, Mercado Nuevo	6.500	7.200	6.850		++
Bogotá, D.C., Paloquemao	6.200	7.500	6.800		-	Villavicencio, CAV	7.000	7.800	7.400		+

Cuadro 7. Mercados mayoristas. Precios de venta de carnes (conclusión)
2020 (7 al 13 de noviembre)

Productos y mercados	Pesos por kilogramo				Tendencia	Productos y mercados	Pesos por kilogramo				Tendencia
	Mínimo	Máximo	Medio	Precios			Mínimo	Máximo	Medio	Precios	
Pollo entero congelado sin vísceras						Pollo entero fresco sin vísceras					
Arauca (Arauca)	7.000	7.200	7.100		=	Armenia, Mercar	7.000	7.200	7.067		+
Barranquilla, Barranquillita	5.200	5.300	5.225		+	Bogotá, D.C., Corabastos	6.400	6.600	6.500		=
Barranquilla, Granabastos	5.500	5.600	5.550		=	Bogotá, D.C., Frigorífico Ble Ltda.	5.900	6.400	6.175		-
Cali, Galería Alameda	6.800	7.000	6.867		+	Bogotá, D.C., Frigorífico Guadalupe	6.500	7.600	7.025		+
Cali, Santa Helena	6.000	6.400	6.200		-	Bogotá, D.C., Paloquemao	7.000	8.000	7.625		-
Cartagena, Bazurto	5.400	5.500	5.475		-	Bogotá, D.C., Plaza Las Flores	6.400	6.600	6.500		+
Medellín, Central Mayorista de Antioquia	8.000	8.550	8.388		+	Cúcuta, Cenabastos	5.900	6.200	6.100		+
Medellín, Plaza Minorista "José María Villa"	6.400	6.600	6.500		=	Ibagué, Plaza La 21	6.000	6.200	6.133		-
Montería, Mercado del Sur	5.000	5.200	5.125		-	Palmira (Valle del Cauca)	7.000	7.100	7.050		-
Popayán, Plaza de mercado del barrio Bolívar	6.200	6.600	6.400		-	Pasto, El Potrerillo	6.400	7.000	6.600		+
Santa Marta (Magdalena)	5.900	5.900	5.900		=	Sincelejo, Nuevo Mercado	6.000	6.000	6.000		=
Valledupar, Mercado Nuevo	5.100	5.400	5.250		+	Tuluá (Valle del Cauca)	7.600	8.000	7.733		=
						Villavicencio, CAV	6.000	6.000	6.000		+
						Rabadillas de pollo					
						Bucaramanga, Frigoríficos	2.310	3.650	2.980		=
						Manizales, Centro Galerías	2.400	2.400	2.400		=

TENDENCIAS

---	-	+	+++
Variación mayor al -20 %	Variación entre 0 % y -10 %	Variación entre 0 % y 10 %	Variación mayor al 20 %
--	=	++	n. d.
Variación entre -10 % y -20 %	Variación igual a 0 %	Variación entre 10 % y 20 %	No disponible

Cuadro 8. Mercados mayoristas. Precios de venta de pescados 2020 (7 al 13 de noviembre)

Productos y mercados	Pesos por kilogramo			
	Mínimo	Máximo	Medio	Tendencia
Almejas con concha				
Cali, Galería Alameda	7.500	9.000	8.167	+
Cali, Santa Helena	6.500	7.500	7.000	+
Medellín, Central Mayorista de Antioquia	7.500	7.900	7.775	=
Almejas sin concha				
Cali, Galería Alameda	15.000	16.000	15.667	-
Cali, Santa Helena	13.000	15.000	14.000	=
Medellín, Central Mayorista de Antioquia	18.000	20.000	19.000	+
Palmira (Valle del Cauca)	14.800	15.500	15.200	-
Bagre rayado en postas congelado				
Armenia, Mercar	26.000	26.000	26.000	=
Bogotá, D.C., Paloquemao	22.000	24.000	22.500	+
Medellín, Central Mayorista de Antioquia	25.000	26.500	25.900	=
Tunja, Complejo de Servicios del Sur	22.000	24.000	23.000	+
Bagre rayado entero congelado				
Bogotá, D.C., Plaza Las Flores	13.600	14.000	13.700	-
Cali, Galería Alameda	21.000	24.000	22.200	+
Cali, Santa Helena	26.000	28.000	26.667	+
Medellín, Central Mayorista de Antioquia	19.000	20.500	19.500	=
Palmira (Valle del Cauca)	20.000	21.000	20.375	+
Pereira, Mercasa	23.000	24.500	23.833	=
Popayán, Plaza de mercado del barrio Bolívar	18.000	18.600	18.200	+
Bagre rayado entero fresco				
Arauca (Arauca)	14.000	15.000	14.333	=
Bogotá, D.C., Paloquemao	18.000	24.000	20.000	-
Bogotá, D.C., Plaza Las Flores	14.000	14.400	14.300	=
Bucaramanga, Centroabastos	14.000	15.600	15.000	+
Cúcuta, La Nueva Sexta	13.000	14.000	13.333	=
Florencia (Caquetá)	15.000	16.000	15.500	=
Ibagué, Plaza La 21	15.200	15.200	15.200	=
Valledupar, Mercado Nuevo	20.000	20.000	20.000	+
Yopal (Casanare)	14.000	14.000	14.000	=
Basa, entero congelado importado				
Barranquilla, Barranquillita	6.900	6.940	6.913	+
Bogotá, D.C., Corabastos	7.500	8.000	7.700	+
Bogotá, D.C., Paloquemao	8.000	10.000	9.500	+
Bogotá, D.C., Plaza Las Flores	6.500	7.000	6.833	+
Bucaramanga, Centroabastos	7.000	7.000	7.000	+
Cali, Galería Alameda	8.000	9.400	8.800	+
Cali, Santa Helena	7.000	7.500	7.300	=
Cartagena, Bazurto	7.000	7.000	7.000	=
Cúcuta, La Nueva Sexta	7.500	8.000	7.775	=
Medellín, Central Mayorista de Antioquia	7.900	8.000	7.975	=
Neiva, Surabastos	7.000	7.500	7.250	=
Palmira (Valle del Cauca)	6.800	7.500	7.075	+

Productos y mercados	Pesos por kilogramo			
	Mínimo	Máximo	Medio	Tendencia
Basa, entero congelado importado (continuación)				
Popayán, Plaza de mercado del barrio Bolívar	11.200	11.400	11.267	+
Sincelejo, Nuevo Mercado	7.500	7.500	7.500	+
Valledupar, Mercado Nuevo	7.500	7.500	7.500	=
Villavicencio, CAV	8.300	9.000	8.767	-
Basa, filete congelado importado				
Bogotá, D.C., Corabastos	9.000	10.000	9.625	-
Bogotá, D.C., Paloquemao	10.000	12.000	10.750	-
Bogotá, D.C., Plaza Las Flores	8.000	8.500	8.125	-
Bucaramanga, Centroabastos	8.000	8.000	8.000	=
Cali, Galería Alameda	10.000	11.000	10.333	=
Cali, Santa Helena	9.000	10.000	9.500	=
Medellín, Central Mayorista de Antioquia	10.000	11.500	10.850	=
Palmira (Valle del Cauca)	9.000	10.000	9.750	-
Tunja, Complejo de Servicios del Sur	12.000	12.000	12.000	=
Blanquillo entero fresco				
Bogotá, D.C., Plaza Las Flores	12.800	13.600	13.200	-
Bucaramanga, Centroabastos	14.400	14.400	14.400	=
Valledupar, Mercado Nuevo	13.000	15.000	14.333	=
Bocachico criollo fresco				
Arauca (Arauca)	13.000	14.000	13.500	+
Bogotá, D.C., Plaza Las Flores	13.600	14.000	13.733	+
Cúcuta, La Nueva Sexta	11.000	12.000	11.583	+
Montería, Mercado del Sur	15.000	16.000	15.500	n.d.
Valledupar, Mercado Nuevo	20.000	25.000	22.667	++
Yopal (Casanare)	12.000	12.000	12.000	=
Bocachico importado congelado				
Armenia, Mercar	9.600	10.000	9.800	=
Barranquilla, Barranquillita	8.800	9.000	8.933	=
Cali, Galería Alameda	10.000	11.200	10.733	+
Cali, Santa Helena	9.500	10.500	9.900	+
Cartagena, Bazurto	9.500	10.000	9.875	+
Cúcuta, La Nueva Sexta	10.000	10.000	10.000	+
Manizales, Centro Galerías	9.000	9.000	9.000	=
Medellín, Central Mayorista de Antioquia	9.000	9.800	9.475	=
Montería, Mercado del Sur	10.500	11.000	10.875	-
Palmira (Valle del Cauca)	8.000	8.500	8.250	+
Pereira, Mercasa	8.500	8.600	8.550	=
Popayán, Plaza de mercado del barrio Bolívar	8.000	8.300	8.167	+
Santa Marta (Magdalena)	9.000	9.500	9.167	=
Sincelejo, Nuevo Mercado	10.000	10.000	10.000	=
Tuluá (Valle del Cauca)	10.000	12.000	11.000	=
Valledupar, Mercado Nuevo	10.000	10.250	10.125	=

BOLETÍN SEMANAL PRECIOS MAYORISTAS

Cuadro 8. Mercados mayoristas. Precios de venta de pescados (continuación)
2020 (7 al 13 de noviembre)

Productos y mercados	Pesos por kilogramo				Tendencia	Productos y mercados	Pesos por kilogramo				Tendencia
	Mínimo	Máximo	Medio				Mínimo	Máximo	Medio		
Cachama de cultivo fresca						Cazuela de mariscos (paquete)					
Arauca (Arauca)	11.000	12.000	11.583		+	Bogotá, D.C., Corabastos	10.000	11.500	10.875		+
Bogotá, D.C., Plaza Las Flores	7.600	8.000	7.900		+	Bogotá, D.C., Paloquemao	14.000	16.000	15.250		+
Bucaramanga, Centroabastos	8.800	9.200	9.000		=	Medellín, Central Mayorista de Antioquia	26.000	28.000	27.333		-
Cúcuta, La Nueva Sexta	9.500	9.500	9.500		+	Corvina, filete congelado nacional					
Ibagué, Plaza La 21	8.000	8.000	8.000		=	Buenaventura (Valle del Cauca)	35.000	36.000	35.333		=
Montería, Mercado del Sur	7.500	8.000	7.775		-	Cali, Galería Alameda	37.000	38.000	37.667		-
Villavicencio, CAV	8.500	9.500	8.750		+	Cali, Santa Helena	35.000	38.000	36.333		+
Yopal (Casare)	8.000	8.000	8.000		=	Langostino U12					
Calamar anillos						Bogotá, D.C., Paloquemao	68.000	74.000	71.500		-
Bogotá, D.C., Corabastos	22.000	24.000	23.000		+	Cali, Galería Alameda	60.000	65.000	61.667		=
Bogotá, D.C., Paloquemao	25.000	30.000	27.750		-	Medellín, Central Mayorista de Antioquia	72.000	74.000	73.000		=
Cali, Galería Alameda	18.000	22.000	20.333		-	Langostino 16-20					
Cali, Santa Helena	21.000	24.500	22.833		=	Bogotá, D.C., Corabastos	64.000	68.000	65.000		-
Medellín, Central Mayorista de Antioquia	26.000	28.000	26.500		+	Bogotá, D.C., Paloquemao	60.000	64.000	61.333		++
Tuluá (Valle del Cauca)	18.000	20.000	19.000		=	Buenaventura (Valle del Cauca)	44.000	46.000	45.333		+
Calamar blanco entero						Cali, Santa Helena	50.000	55.000	51.667		=
Bogotá, D.C., Corabastos	11.000	13.000	12.000		-	Medellín, Central Mayorista de Antioquia	58.000	62.000	59.500		=
Bogotá, D.C., Paloquemao	11.000	15.000	13.500		-	Merluza, filete importado					
Cali, Galería Alameda	14.000	16.000	14.667		+	Cali, Santa Helena	11.000	13.000	12.000		-
Cali, Santa Helena	12.000	13.500	12.833		=	Medellín, Central Mayorista de Antioquia	15.000	17.000	16.200		-
Palmira (Valle del Cauca)	12.000	13.500	12.750		+	Palmira (Valle del Cauca)	13.000	13.500	13.250		-
Tuluá (Valle del Cauca)	13.000	16.000	14.500		=	Merluza, filete nacional					
Calamar morado entero						Bogotá, D.C., Corabastos	34.000	36.000	35.000		+
Tuluá (Valle del Cauca)	17.000	18.000	17.500		=	Bogotá, D.C., Paloquemao	34.000	37.500	36.125		-
Camarón tigre precocido seco						Cali, Galería Alameda	32.000	33.000	32.667		-
Bogotá, D.C., Paloquemao	32.000	42.000	37.000		-	Cali, Santa Helena	31.000	33.000	32.000		=
Cali, Galería Alameda	28.000	32.000	30.000		-	Mojarra lora entera congelada					
Cali, Santa Helena	28.500	31.500	29.667		+	Armenia, Mercar	11.000	11.600	11.300		=
Medellín, Central Mayorista de Antioquia	33.000	35.800	34.200		=	Barranquilla, Barranquillita	9.500	9.600	9.533		-
Popayán, Plaza de mercado del barrio Bolívar	34.000	34.000	34.000		+	Cartagena, Bazurto	8.000	8.000	8.000		=
Tuluá (Valle del Cauca)	28.000	30.000	29.000		=	Mojarra lora entera fresca					
Camarón tití precocido seco						Barranquilla, Barranquillita	7.800	8.000	7.900		=
Armenia, Mercar	24.000	25.000	24.500		=	Montería, Mercado del Sur	7.800	8.000	7.950		+
Bogotá, D.C., Corabastos	25.000	28.000	26.250		-	Sincelejo, Nuevo Mercado	7.500	7.500	7.500		=
Bogotá, D.C., Paloquemao	26.000	29.000	27.000		-	Valledupar, Mercado Nuevo	9.000	9.000	9.000		=
Pereira, Mercasa	15.000	16.000	15.583		=	Nicuro fresco					
Popayán, Plaza de mercado del barrio Bolívar	16.000	16.000	16.000		+	Bogotá, D.C., Plaza Las Flores	8.000	8.800	8.400		+
Capaz Magdalena fresco						Tunja, Complejo de Servicios del Sur	11.000	12.000	11.667		=
Bogotá, D.C., Plaza Las Flores	8.800	8.960	8.840		-	Palmitos de mar					
						Bogotá, D.C., Corabastos	11.000	12.000	11.550		+
						Bogotá, D.C., Paloquemao	12.000	14.000	12.750		+
						Medellín, Central Mayorista de Antioquia	12.000	14.000	12.875		-

Cuadro 8. Mercados mayoristas. Precios de venta de pescados (continuación)
2020 (7 al 13 de noviembre)

Productos y mercados	Pesos por kilogramo				Tendencia	Productos y mercados	Pesos por kilogramo				Tendencia
	Mínimo	Máximo	Medio				Mínimo	Máximo	Medio		
Pargo rojo entero congelado						Sierra entera congelada					
Bogotá, D.C., Corabastos	26.500	28.000	27.375	-		Armenia, Mercar	15.600	16.000	15.800	=	
Cali, Galería Alameda	20.000	22.000	21.333	-		Bogotá, D.C., Corabastos	13.000	14.000	13.625	n.d.	
Cali, Santa Helena	17.000	18.000	17.500	+		Bogotá, D.C., Paloquemao	12.000	15.000	13.750	-	
Medellín, Central Mayorista de Antioquia	30.000	30.000	30.000	+		Bogotá, D.C., Plaza Las Flores	13.500	14.000	13.875	+	
Palmira (Valle del Cauca)	18.500	19.000	18.750	-		Buenaventura (Valle del Cauca)	12.000	12.000	12.000	+	
Tuluá (Valle del Cauca)	20.000	22.000	21.000	=		Cali, Galería Alameda	14.000	18.000	15.667	-	
						Cali, Santa Helena	12.000	14.000	13.000	=	
Pargo rojo entero fresco						Medellín, Central Mayorista de Antioquia	15.000	16.000	15.700	=	
Valledupar, Mercado Nuevo	25.000	28.000	26.500	=		Palmira (Valle del Cauca)	13.000	14.000	13.750	=	
						Pereira, Mercasa	15.500	16.100	15.867	=	
Pargo rojo platero						Santa Marta (Magdalena)	12.000	13.000	12.333	=	
Buenaventura (Valle del Cauca)	22.000	22.000	22.000	+							
Popayán, Plaza de mercado del barrio Bolívar	15.000	15.000	15.000	=		Tilapia, filete congelado					
Santa Marta (Magdalena)	26.000	30.000	27.667	=		Bogotá, D.C., Corabastos	13.000	14.000	13.625	-	
						Cali, Galería Alameda	15.000	16.600	15.867	-	
Pescado cabezas						Cali, Santa Helena	14.000	16.000	15.000	+	
Armenia, Mercar	5.000	5.200	5.100	=		Medellín, Central Mayorista de Antioquia	13.000	15.000	14.000	=	
Bogotá, D.C., Paloquemao	7.000	8.000	7.250	-		Palmira (Valle del Cauca)	13.500	14.800	14.200	+	
Cali, Galería Alameda	6.000	6.000	6.000	+		Popayán, Plaza de mercado del barrio Bolívar	15.000	15.000	15.000	+	
Cali, Santa Helena	5.500	6.000	5.667	=							
Palmira (Valle del Cauca)	6.000	7.000	6.500	-		Tuluá (Valle del Cauca)	15.000	16.000	15.500	+	
Pereira, Mercasa	2.800	3.000	2.933	=							
Popayán, Plaza de mercado del barrio Bolívar	4.600	4.600	4.600	=		Tilapia, lomitos					
						Medellín, Central Mayorista de Antioquia	8.400	8.800	8.567	=	
Róbalo, filete congelado											
Medellín, Central Mayorista de Antioquia	34.000	36.000	34.750	=		Tilapia roja entera congelada					
						Barranquilla, Barranquillita	12.000	12.000	12.000	+	
Salmón, filete congelado						Cali, Galería Alameda	12.000	13.000	12.667	=	
Armenia, Mercar	36.000	37.000	36.500	=		Cali, Santa Helena	11.600	12.500	12.033	=	
Bogotá, D.C., Corabastos	30.000	34.000	32.000	-		Medellín, Central Mayorista de Antioquia	11.600	13.000	12.225	=	
Bogotá, D.C., Paloquemao	32.000	34.000	32.500	+		Palmira (Valle del Cauca)	11.000	12.500	11.750	+	
Cali, Galería Alameda	36.000	37.000	36.667	+		Pasto, El Potrerillo	12.000	12.000	12.000	=	
Cali, Santa Helena	32.000	35.000	33.333	-		Pereira, Mercasa	10.650	11.000	10.883	=	
Medellín, Central Mayorista de Antioquia	34.000	35.800	34.900	=		Popayán, Plaza de mercado del barrio Bolívar	12.400	12.600	12.533	+	
Palmira (Valle del Cauca)	31.000	33.000	32.125	+							
Popayán, Plaza de mercado del barrio Bolívar	35.000	36.000	35.667	-		Tuluá (Valle del Cauca)	13.000	14.000	13.500	=	
						Tilapia roja entera fresca					
						Arauca (Arauca)	12.000	12.000	12.000	=	
						Barranquilla, Barranquillita	10.000	10.000	10.000	+	

BOLETÍN SEMANAL PRECIOS MAYORISTAS

Cuadro 8. Mercados mayoristas. Precios de venta de pescados (conclusión)
2020 (7 al 13 de noviembre)

Productos y mercados	Pesos por kilogramo			Tendencia	Productos y mercados	Pesos por kilogramo			Tendencia
	Mínimo	Máximo	Medio			Mínimo	Máximo	Medio	
Tilapia roja entera fresca (continuación)					Trucha en corte mariposa				
Bogotá, D.C., Paloquemao	10.000	11.000	10.750	-	Armenia, Mercar	14.400	14.600	14.500	=
Bogotá, D.C., Plaza Las Flores	8.400	8.800	8.600	+	Bogotá, D.C., Corabastos	12.000	13.500	12.750	-
Bucaramanga, Centroabastos	9.600	10.000	9.800	=	Bogotá, D.C., Paloquemao	14.000	15.000	14.375	-
Cúcuta, La Nueva Sexta	9.000	9.500	9.417	+	Bogotá, D.C., Plaza Las Flores	13.500	14.000	13.625	-
Florencia (Caquetá)	8.000	8.500	8.250	=	Cali, Galería Alameda	15.000	16.000	15.667	=
Ibagué, Plaza La 21	9.200	9.600	9.333	=	Cali, Santa Helena	13.700	15.000	14.233	+
Montería, Mercado del Sur	9.800	10.000	9.900	=	Manizales, Centro Galerías	15.500	15.500	15.500	=
Neiva, Surabastos	8.000	8.800	8.400	-	Medellín, Central Mayorista de Antioquia	14.000	15.800	15.150	=
Tunja, Complejo de Servicios del Sur	11.000	12.000	11.500	=	Palmira (Valle del Cauca)	13.800	15.000	14.325	-
Valledupar, Mercado Nuevo	11.000	11.000	11.000	-	Pereira, Mercasa	13.000	14.000	13.667	=
Villavicencio, CAV	9.800	11.000	10.450	+	Popayán, Plaza de mercado del barrio Bolívar	15.600	16.000	15.867	-
Yopal (Casanare)	9.000	9.000	9.000	=					
Toyo blanco, filete congelado					Trucha entera fresca				
Bogotá, D.C., Corabastos	15.000	16.000	15.250	-	Pasto, El Potrerillo	12.000	12.500	12.333	+
Bogotá, D.C., Paloquemao	14.000	15.600	14.650	-					
Cali, Santa Helena	12.500	14.000	13.167	+					
Palmira (Valle del Cauca)	13.000	14.000	13.750	-					
Popayán, Plaza de mercado del barrio Bolívar	12.400	12.600	12.533	-					
Tuluá (Valle del Cauca)	15.000	16.000	15.500	=					
TENDENCIAS									
---	-				+	+++			
Variación mayor al -20 %	Variación entre 0 % y -10 %				Variación entre 0 % y 10 %	Variación mayor al 20 %			
--	=				++	n. d.			
Variación entre -10 % y -20 %	Variación igual a 0 %				Variación entre 10 % y 20 %	No disponible			

Cuadro 9. Mercados mayoristas. Precios de venta de productos procesados 2020 (7 al 13 de noviembre)

Productos y mercados	Pesos por kilogramo				Tendencia	Productos y mercados	Pesos por kilogramo				Tendencia
	Mínimo	Máximo	Medio				Mínimo	Máximo	Medio		
Aceite girasol						Avena en hojuelas					
Barranquilla, Barranquillita	9.083	9.458	9.286	-		Armenia, Mercar	7.250	7.646	7.465	=	
Barranquilla, Granabastos	9.583	9.833	9.708	-		Barranquilla, Barranquillita	7.292	7.313	7.302	=	
Cartagena, Bazurto	7.778	8.333	7.963	+		Barranquilla, Granabastos	7.000	7.500	7.219	=	
Medellín, Central Mayorista de Antioquia	11.000	11.167	11.083	=		Bogotá, D.C., Corabastos	7.099	7.613	7.338	-	
Montería, Mercado del Sur	7.870	8.056	7.956	+		Bogotá, D.C., Paloquemao	7.778	8.025	7.886	-	
Santa Marta (Magdalena)	7.500	7.870	7.704	=		Bogotá, D.C., Plaza España	7.284	7.407	7.356	-	
Sincelejo, Nuevo Mercado	7.000	7.167	7.052	=		Bucaramanga, Centroabastos	6.780	7.202	7.027	-	
Valledupar, Mercado Nuevo	9.833	10.167	10.056	=		Bucaramanga, Mercados del centro	7.099	8.333	7.716	=	
Aceite vegetal mezcla						Cali, La Floresta	8.021	8.333	8.229	-	
Armenia, Mercar	6.250	6.500	6.375	=		Cali, Santa Helena	8.229	8.500	8.389	=	
Barranquilla, Barranquillita	5.633	5.683	5.658	+		Cali, Siloé	8.333	8.500	8.417	=	
Barranquilla, Granabastos	5.167	5.333	5.271	+		Cartagena, Bazurto	7.708	7.708	7.708	=	
Bogotá, D.C., Corabastos	5.083	5.333	5.200	-		Cartago (Valle del Cauca)	7.344	7.500	7.434	=	
Bucaramanga, Centroabastos	4.769	6.130	5.432	-		Cúcuta, Cenabastos	7.407	8.621	8.014	-	
Bucaramanga, Mercados del centro	6.000	7.000	6.542	+		Cúcuta, La Nueva Sexta	7.613	8.642	7.990	=	
Buenaventura (Valle del Cauca)	5.817	6.392	6.097	-		Neiva, Surabastos	7.593	7.757	7.644	-	
Cali, La Floresta	6.417	7.000	6.667	-		Palmira (Valle del Cauca)	8.229	8.500	8.344	-	
Cali, Santa Helena	6.333	6.833	6.586	-		Pamplona (Norte de Santander)	7.202	8.025	7.613	+	
Cali, Siloé	6.500	7.000	6.725	=		Pereira, Mercasa	7.675	8.250	7.963	=	
Cartagena, Bazurto	4.833	5.167	5.000	-		Popayán, Plaza de mercado del barrio Bolívar	7.662	7.755	7.708	+	
Cartago (Valle del Cauca)	5.717	6.200	5.931	-		Santa Marta (Magdalena)	6.771	6.979	6.901	=	
Cúcuta, Cenabastos	4.722	5.046	4.880	+		Tuluá (Valle del Cauca)	6.667	8.010	7.253	=	
Florencia (Caquetá)	4.583	4.833	4.708	+		Valledupar, Mercado Nuevo	5.750	5.833	5.778	-	
Ibagué, Plaza La 21	4.775	4.833	4.792	+		Villavicencio, CAV	8.000	8.281	8.177	+	
Manizales, Centro Galerías	5.000	5.833	5.437	-		Avena molida					
Medellín, Central Mayorista de Antioquia	5.250	5.333	5.292	=		Barranquilla, Barranquillita	7.292	7.313	7.302	=	
Medellín, Plaza Minorista "José María Villa"	5.500	5.833	5.667	=		Barranquilla, Granabastos	7.292	7.396	7.354	=	
Montería, Mercado del Sur	4.500	4.667	4.583	=		Bogotá, D.C., Corabastos	7.099	7.613	7.338	-	
Neiva, Surabastos	4.333	4.667	4.521	-		Bogotá, D.C., Paloquemao	7.778	8.025	7.886	-	
Palmira (Valle del Cauca)	6.350	6.800	6.567	+		Bogotá, D.C., Plaza España	7.284	7.407	7.356	-	
Pamplona (Norte de Santander)	4.167	4.333	4.222	+		Cali, La Floresta	8.500	8.542	8.514	+	
Pasto, El Potrerillo	4.500	5.000	4.674	+		Cali, Santa Helena	8.229	8.500	8.389	=	
Pereira, Mercasa	6.035	6.118	6.077	=		Cali, Siloé	8.594	8.646	8.620	+	
Popayán, Plaza de mercado del barrio Bolívar	4.250	4.417	4.311	-		Neiva, Surabastos	7.593	7.757	7.644	-	
Santa Marta (Magdalena)	5.833	6.167	6.004	-		Palmira (Valle del Cauca)	8.229	8.500	8.344	-	
Sincelejo, Nuevo Mercado	4.444	4.583	4.514	+		Pereira, Mercasa	7.675	8.250	7.963	=	
Tuluá (Valle del Cauca)	5.833	7.258	6.589	=		Popayán, Plaza de mercado del barrio Bolívar	7.813	7.870	7.843	+	
Valledupar, Mercado Nuevo	5.250	5.250	5.250	=		Sincelejo, Nuevo Mercado	7.552	7.927	7.711	=	
Villavicencio, CAV	6.500	7.200	6.886	=		Tuluá (Valle del Cauca)	6.667	8.010	7.253	=	
Arveja enlatada						Valledupar, Mercado Nuevo	7.188	7.292	7.222	-	
Medellín, Central Mayorista de Antioquia	6.897	7.076	7.013	=		Villavicencio, CAV	8.000	8.281	8.177	+	
Medellín, Plaza Minorista "José María Villa"	7.361	7.500	7.431	=		Azúcar morena					
Pereira, Mercasa	7.236	7.347	7.292	+		Bogotá, D.C., Corabastos	2.560	2.620	2.580	+	
Santa Marta (Magdalena)	6.452	6.452	6.452	+		Bogotá, D.C., Plaza España	2.660	2.800	2.740	+	
Valledupar, Mercado Nuevo	8.333	8.681	8.507	=		Cali, La Floresta	2.560	2.640	2.587	-	
						Cali, Santa Helena	2.480	2.560	2.507	=	

BOLETÍN SEMANAL PRECIOS MAYORISTAS

Cuadro 9. Mercados mayoristas. Precios de venta de productos procesados (continuación)
2020 (7 al 13 de noviembre)

Productos y mercados	Pesos por kilogramo				Tendencia	Productos y mercados	Pesos por kilogramo				Tendencia
	Mínimo	Máximo	Medio				Mínimo	Máximo	Medio		
Azúcar morena (continuación)						Azúcar sulfitada (continuación)					
Cali, Siloé	2.640	2.720	2.680	-		Tuluá (Valle del Cauca)	2.200	2.300	2.247	=	
Cartago (Valle del Cauca)	2.560	2.880	2.715	=		Valledupar, Mercado Nuevo	2.080	2.100	2.087	=	
Ibagué, Plaza La 21	2.320	2.476	2.415	-		Villavicencio, CAV	2.350	2.430	2.387	+	
Medellín, Central Mayorista de Antioquia	2.470	2.520	2.498	=							
Medellín, Plaza Minorista "José María Villa"	2.520	2.600	2.560	=		Bocadillo veleño					
Pamplona (Norte de Santander)	2.600	2.920	2.773	+		Bogotá, D.C., Corabastos	228	261	249	-	
Pasto, El Potrerillo	2.400	2.800	2.600	-		Bogotá, D.C., Paloquemao	278	292	281	-	
Tuluá (Valle del Cauca)	2.480	2.680	2.563	=		Cúcuta, Cenabastos	211	211	211	-	
Villavicencio, CAV	2.640	2.760	2.680	-		Cúcuta, La Nueva Sexta	211	222	215	=	
						Villavicencio, CAV	236	239	238	=	
Azúcar refinada						Café instantáneo					
Barranquilla, Barranquillita	2.400	2.520	2.456	+		Barranquilla, Barranquillita	76.127	76.422	76.275	-	
Barranquilla, Granabastos	2.552	2.620	2.588	=		Barranquilla, Granabastos	76.471	77.451	76.900	=	
Bucaramanga, Centroabastos	2.556	2.600	2.572	-		Bogotá, D.C., Corabastos	73.529	78.431	76.348	-	
Bucaramanga, Mercados del centro	2.640	2.850	2.710	=		Bogotá, D.C., Plaza España	76.471	79.118	77.745	+	
Cartagena, Bazurto	2.800	2.800	2.800	-		Buenaventura (Valle del Cauca)	87.190	93.203	91.068	+	
Cúcuta, Cenabastos	2.380	2.400	2.390	-		Cali, La Floresta	95.833	100.000	97.778	=	
Ibagué, Plaza La 21	2.360	2.500	2.432	-		Cali, Santa Helena	88.235	89.542	89.107	=	
Medellín, Central Mayorista de Antioquia	2.580	2.640	2.605	=		Cali, Siloé	98.333	100.000	99.167	+	
Montería, Mercado del Sur	2.100	2.120	2.105	+		Cartagena, Bazurto	72.549	73.039	72.712	=	
Neiva, Surabastos	2.160	2.200	2.190	+		Cartago (Valle del Cauca)	73.750	80.000	76.917	-	
Pamplona (Norte de Santander)	2.260	2.300	2.280	+		Cúcuta, Cenabastos	74.020	78.676	76.225	+	
Pasto, El Potrerillo	2.140	2.200	2.170	+		Florencia (Cauquetá)	79.412	80.392	79.902	=	
Santa Marta (Magdalena)	2.400	2.560	2.509	=		Medellín, Central Mayorista de Antioquia	85.294	86.275	85.866	=	
Valledupar, Mercado Nuevo	2.440	2.520	2.493	=		Medellín, Plaza Minorista "José María Villa"	86.928	88.235	87.582	=	
Villavicencio, CAV	2.632	2.720	2.677	+		Neiva, Surabastos	72.549	73.529	73.284	=	
Azúcar sulfitada						Palmira (Valle del Cauca)	94.706	95.752	95.359	-	
Armenia, Mercar	2.460	2.560	2.507	=		Pamplona (Norte de Santander)	71.078	73.529	72.712	-	
Barranquilla, Barranquillita	2.020	2.080	2.053	=		Popayán, Plaza de mercado del barrio Bolívar	88.889	90.784	89.956	=	
Barranquilla, Granabastos	2.000	2.040	2.015	=		Santa Marta (Magdalena)	80.392	85.784	82.598	+	
Bogotá, D.C., Corabastos	2.500	2.580	2.530	+		Sincelejo, Nuevo Mercado	74.755	75.490	75.159	=	
Bogotá, D.C., Paloquemao	2.720	2.880	2.820	-		Tuluá (Valle del Cauca)	84.967	89.281	87.190	=	
Bogotá, D.C., Plaza España	2.280	2.328	2.309	+		Valledupar, Mercado Nuevo	75.980	78.431	77.288	-	
Bucaramanga, Centroabastos	2.160	2.200	2.187	=		Café molido					
Bucaramanga, Mercados del centro	2.240	2.400	2.320	+		Armenia, Mercar	16.000	16.400	16.133	=	
Buenaventura (Valle del Cauca)	2.440	2.460	2.450	+		Barranquilla, Barranquillita	16.408	16.625	16.514	+	
Cali, La Floresta	2.120	2.160	2.133	+		Barranquilla, Granabastos	16.250	16.667	16.472	=	
Cali, Santa Helena	2.040	2.060	2.047	=		Bogotá, D.C., Corabastos	15.383	17.000	16.071	-	
Cali, Siloé	2.120	2.160	2.140	+		Bogotá, D.C., Paloquemao	16.000	17.500	16.625	-	
Cartagena, Bazurto	2.040	2.080	2.053	=		Bogotá, D.C., Plaza España	15.867	16.433	16.144	-	
Cartago (Valle del Cauca)	2.120	2.300	2.193	=		Bucaramanga, Centroabastos	15.333	16.375	15.700	-	
Ibagué, Plaza La 21	2.100	2.160	2.133	=		Bucaramanga, Mercados del centro	15.833	17.000	16.611	-	
Manizales, Centro Galerías	2.240	2.400	2.319	=		Cali, La Floresta	16.000	16.560	16.320	+	
Medellín, Central Mayorista de Antioquia	2.120	2.200	2.180	=		Cali, Santa Helena	15.760	16.000	15.867	=	
Palmira (Valle del Cauca)	2.040	2.060	2.055	-		Cali, Siloé	16.400	16.640	16.520	+	
Popayán, Plaza de mercado del barrio Bolívar	2.200	2.240	2.223	+		Cartagena, Bazurto	16.167	16.667	16.444	-	
Santa Marta (Magdalena)	2.000	2.100	2.050	=		Cartago (Valle del Cauca)	15.240	16.400	15.747	=	
Sincelejo, Nuevo Mercado	2.040	2.060	2.045	-							

Cuadro 9. Mercados mayoristas. Precios de venta de productos procesados (continuación)
2020 (7 al 13 de noviembre)

Productos y mercados	Pesos por kilogramo				Tendencia	Productos y mercados	Pesos por kilogramo				Tendencia
	Mínimo	Máximo	Medio				Mínimo	Máximo	Medio		
Café molido (continuación)						Chocolate dulce (continuación)					
Cúcuta, Cenabastos	16.833	17.000	16.931	=		Santa Marta (Magdalena)	10.250	10.333	10.281	=	
Florencia (Caquetá)	17.600	17.800	17.700	=		Sincelejo, Nuevo Mercado	14.800	15.000	14.875	=	
Ibagué, Plaza La 21	17.000	17.600	17.250	+		Valledupar, Mercado Nuevo	12.000	12.000	12.000	=	
Manizales, Centro Galerías	15.800	16.000	15.925	+		Villavicencio, CAV	11.163	11.583	11.360	+	
Medellín, Central Mayorista de Antioquia	20.625	20.750	20.688	=		Chocolate instantáneo					
Montería, Mercado del Sur	15.800	16.200	16.000	=		Medellín, Central Mayorista de Antioquia	19.693	19.949	19.821	=	
Neiva, Surabastos	16.500	16.667	16.583	-		Color (bolsita)					
Palmira (Valle del Cauca)	16.200	16.304	16.251	+		Ibagué, Plaza La 21	24.000	26.000	25.400	=	
Popayán, Plaza de mercado del barrio Bolívar	15.520	15.600	15.573	=		Medellín, Central Mayorista de Antioquia	17.857	19.048	18.363	=	
Santa Marta (Magdalena)	15.667	18.000	16.982	=		Medellín, Plaza Minorista "José María Villa"	18.452	18.690	18.571	=	
Sincelejo, Nuevo Mercado	17.167	18.417	17.854	=		Neiva, Surabastos	16.000	16.250	16.063	-	
Tuluá (Valle del Cauca)	15.200	16.112	15.637	=		Pereira, Mercasa	21.625	22.917	22.271	=	
Valledupar, Mercado Nuevo	16.250	16.500	16.333	+		Fécula de maíz					
Villavicencio, CAV	15.550	15.800	15.644	=		Armenia, Mercar	18.981	19.753	19.342	=	
Chocolate amargo						Barranquilla, Barranquillita	18.194	18.472	18.361	+	
Armenia, Mercar	24.408	24.792	24.600	=		Barranquilla, Granabastos	18.056	18.750	18.472	=	
Buenaventura (Valle del Cauca)	23.464	24.080	23.725	+		Bogotá, D.C., Corabastos	18.158	19.013	18.470	+	
Cali, La Floresta	23.200	23.200	23.200	+		Bucaramanga, Centroabastos	19.342	20.263	19.868	=	
Cali, Santa Helena	22.400	22.800	22.533	-		Bucaramanga, Mercados del centro	18.289	20.132	19.386	+	
Cali, Siloé	23.200	23.200	23.200	=		Cartagena, Bazurto	18.056	18.472	18.194	-	
Cartago (Valle del Cauca)	22.000	22.800	22.533	=		Cúcuta, Cenabastos	18.333	19.931	19.005	-	
Ibagué, Plaza La 21	22.800	23.600	23.200	=		Cúcuta, La Nueva Sexta	18.611	20.000	19.352	-	
Manizales, Centro Galerías	23.000	24.000	23.550	=		Montería, Mercado del Sur	14.444	14.778	14.583	+	
Medellín, Central Mayorista de Antioquia	21.440	21.500	21.477	=		Neiva, Surabastos	19.408	19.408	19.408	-	
Medellín, Plaza Minorista "José María Villa"	21.600	22.000	21.800	=		Popayán, Plaza de mercado del barrio Bolívar	16.776	16.974	16.882	+	
Palmira (Valle del Cauca)	22.400	22.800	22.600	-		Santa Marta (Magdalena)	20.278	20.278	20.278	=	
Popayán, Plaza de mercado del barrio Bolívar	22.120	22.240	22.179	-		Frijol enlatado					
Tuluá (Valle del Cauca)	20.800	22.852	21.484	=		Medellín, Central Mayorista de Antioquia	9.274	11.710	10.495	+	
Chocolate dulce						Medellín, Plaza Minorista "José María Villa"	10.057	10.201	10.129	+	
Barranquilla, Barranquillita	13.540	13.600	13.567	+		Galletas dulces redondas con crema					
Barranquilla, Granabastos	13.000	15.000	14.000	=		Barranquilla, Barranquillita	10.174	12.580	11.415	+	
Bogotá, D.C., Corabastos	10.400	10.833	10.659	-		Barranquilla, Granabastos	12.048	12.450	12.219	=	
Bogotá, D.C., Plaza España	10.742	11.083	10.858	+		Bogotá, D.C., Plaza España	11.908	12.149	12.001	+	
Bucaramanga, Centroabastos	9.860	10.400	10.220	=		Bucaramanga, Centroabastos	12.262	12.304	12.283	-	
Bucaramanga, Mercados del centro	9.800	10.080	9.960	-		Bucaramanga, Mercados del centro	12.407	12.614	12.510	-	
Cartagena, Bazurto	15.000	15.000	15.000	-		Cartagena, Bazurto	11.667	12.153	11.933	+	
Cúcuta, Cenabastos	11.333	11.792	11.639	+		Cúcuta, Cenabastos	11.890	12.655	12.317	-	
Cúcuta, La Nueva Sexta	10.800	11.600	11.200	n.d.		Cúcuta, La Nueva Sexta	11.166	12.355	11.907	-	
Florencia (Caquetá)	11.040	11.120	11.080	-		Ibagué, Plaza La 21	11.833	12.500	12.167	-	
Ibagué, Plaza La 21	11.400	12.000	11.700	=							
Montería, Mercado del Sur	15.500	16.000	15.775	+							
Neiva, Surabastos	11.875	12.083	11.979	+							
Pamplona (Norte de Santander)	11.042	11.250	11.181	+							

BOLETÍN SEMANAL PRECIOS MAYORISTAS

Cuadro 9. Mercados mayoristas. Precios de venta de productos procesados (continuación)
2020 (7 al 13 de noviembre)

Productos y mercados	Pesos por kilogramo				Tendencia	Productos y mercados	Pesos por kilogramo				Tendencia
	Mínimo	Máximo	Medio				Mínimo	Máximo	Medio		
Galletas dulces redondas con crema (continuación)						Gelatina (continuación)					
Pamplona (Norte de Santander)	12.407	12.407	12.407		+	Cali, Santa Helena	23.958	25.000	24.306		-
Santa Marta (Magdalena)	9.861	10.000	9.931		=	Cali, Siloé	25.000	25.521	25.260		=
Sincelejo, Nuevo Mercado	11.250	11.910	11.649		=	Cartagena, Bazarro	22.396	25.000	23.785		+
Galletas saladas						Cartago (Valle del Cauca)	19.792	22.500	21.111		=
Armenia, Mercar	11.250	11.528	11.400		=	Cúcuta, Cenabastos	21.875	22.656	22.309		+
Barranquilla, Barranquillita	7.822	8.163	8.018		-	Cúcuta, La Nueva Sexta	21.875	21.875	21.875		+
Barranquilla, Granabastos	7.765	11.528	9.637		+	Ibagué, Plaza La 21	21.875	22.500	22.083		=
Bogotá, D.C., Corabastos	9.861	10.833	10.260		-	Manizales, Centro Galerías	22.396	25.000	23.424		=
Bogotá, D.C., Paloquemao	12.222	12.778	12.507		+	Medellín, Central Mayorista de Antioquia	21.354	21.615	21.419		=
Bogotá, D.C., Plaza España	10.653	11.028	10.838		+	Neiva, Surabastos	23.438	25.000	24.609		+
Bucaramanga, Centroabastos	10.972	11.667	11.319		=	Palmira (Valle del Cauca)	24.875	26.094	25.372		-
Bucaramanga, Mercados del centro	10.667	11.500	11.000		-	Pamplona (Norte de Santander)	20.833	21.875	21.181		=
Buenaventura (Valle del Cauca)	10.042	10.528	10.319		+	Pasto, El Potrillo	20.052	21.875	20.768		-
Cali, La Floresta	12.083	12.222	12.176		=	Pereira, Mercasa	20.625	22.656	21.641		=
Cali, Santa Helena	10.972	11.389	11.111		=	Popayán, Plaza de mercado del barrio Bolívar	24.740	25.208	25.017		=
Cali, Siloé	12.222	12.361	12.292		=	Santa Marta (Magdalena)	23.958	25.000	24.479		=
Cartagena, Bazarro	8.712	8.712	8.712		=	Tuluá (Valle del Cauca)	20.208	23.125	21.267		=
Cartago (Valle del Cauca)	10.139	10.944	10.602		=	Valledupar, Mercado Nuevo	21.875	23.958	22.917		=
Cúcuta, Cenabastos	10.208	11.667	10.938		+	Harina de trigo					
Cúcuta, La Nueva Sexta	8.333	8.996	8.681		+	Armenia, Mercar	1.920	2.000	1.967		+
Florencia (Caquetá)	10.972	10.972	10.972		=	Barranquilla, Barranquillita	1.648	1.730	1.691		-
Ibagué, Plaza La 21	10.250	10.750	10.462		-	Barranquilla, Granabastos	1.640	1.660	1.654		-
Manizales, Centro Galerías	10.000	11.667	10.944		+	Bogotá, D.C., Corabastos	1.906	1.960	1.932		-
Medellín, Central Mayorista de Antioquia	8.456	10.139	9.310		=	Bogotá, D.C., Paloquemao	1.920	1.960	1.940		-
Medellín, Plaza Minorista "José María Villa"	10.139	10.417	10.278		=	Bogotá, D.C., Plaza España	1.914	1.972	1.938		+
Montería, Mercado del Sur	8.712	8.712	8.712		+	Bucaramanga, Centroabastos	2.520	2.592	2.555		+
Neiva, Surabastos	10.833	11.111	10.941		+	Bucaramanga, Mercados del centro	2.560	2.600	2.573		-
Palmira (Valle del Cauca)	12.000	12.333	12.205		-	Buenaventura (Valle del Cauca)	2.200	2.400	2.280		=
Pamplona (Norte de Santander)	9.652	9.887	9.730		+	Cali, La Floresta	3.200	3.280	3.227		-
Pasto, El Potrillo	10.089	10.482	10.264		+	Cali, Santa Helena	3.440	3.600	3.547		=
Pereira, Mercasa	9.106	10.314	9.553		=	Cali, Siloé	3.400	3.440	3.420		=
Popayán, Plaza de mercado del barrio Bolívar	10.694	10.972	10.833		=	Cartagena, Bazarro	1.880	1.900	1.887		=
Santa Marta (Magdalena)	7.765	11.667	9.723		+	Cartago (Valle del Cauca)	2.400	2.560	2.491		=
Sincelejo, Nuevo Mercado	8.333	8.674	8.485		-	Cúcuta, Cenabastos	2.150	2.300	2.217		+
Tuluá (Valle del Cauca)	10.167	11.104	10.609		=	Cúcuta, La Nueva Sexta	2.100	2.150	2.117		=
Valledupar, Mercado Nuevo	8.144	11.667	9.722		=	Florencia (Caquetá)	2.320	2.400	2.360		=
Villavicencio, CAV	8.920	9.545	9.135		=	Ibagué, Plaza La 21	2.096	2.336	2.232		-
Gelatina						Manizales, Centro Galerías	2.260	2.480	2.385		+
Barranquilla, Barranquillita	21.354	22.396	21.840		-	Medellín, Central Mayorista de Antioquia	3.120	3.200	3.170		=
Barranquilla, Granabastos	21.354	22.396	21.810		=	Medellín, Plaza Minorista "José María Villa"	3.200	3.360	3.280		=
Bogotá, D.C., Corabastos	22.396	25.000	23.451		-	Montería, Mercado del Sur	2.160	2.240	2.196		=
Bogotá, D.C., Plaza España	21.250	22.604	21.910		+	Neiva, Surabastos	2.080	2.160	2.110		+
Bucaramanga, Centroabastos	21.563	26.250	23.490		=	Palmira (Valle del Cauca)	3.300	3.500	3.415		+
Bucaramanga, Mercados del centro	21.615	24.010	23.021		-	Pamplona (Norte de Santander)	2.100	2.200	2.167		+
Buenaventura (Valle del Cauca)	22.917	23.177	23.056		+	Pasto, El Potrillo	1.920	2.000	1.980		=
Cali, La Floresta	23.958	25.000	24.653		=	Pereira, Mercasa	2.790	3.052	2.916		-
						Popayán, Plaza de mercado del barrio Bolívar	2.144	2.240	2.205		=

Cuadro 9. Mercados mayoristas. Precios de venta de productos procesados (continuación)
2020 (7 al 13 de noviembre)

Productos y mercados	Pesos por kilogramo				Tendencia	Productos y mercados	Pesos por kilogramo				Tendencia
	Mínimo	Máximo	Medio				Mínimo	Máximo	Medio		
Harina de trigo (continuación)						Jugo instantáneo (sobre)					
Santa Marta (Magdalena)	1.840	1.840	1.840		=	Armenia, Mercar	28.611	29.167	28.889		=
Sincelejo, Nuevo Mercado	1.660	1.660	1.660		-	Barranquilla, Barranquillita	25.556	25.833	25.741		=
Tuluá (Valle del Cauca)	2.224	2.400	2.315		=	Barranquilla, Granabastos	24.444	25.000	24.815		=
Valledupar, Mercado Nuevo	2.000	2.083	2.056		-	Bogotá, D.C., Corabastos	28.667	30.667	29.583		-
Villavicencio, CAV	1.968	2.064	2.019		-	Bogotá, D.C., Paloquemao	32.000	33.333	33.000		-
						Bogotá, D.C., Plaza España	28.833	30.000	29.500		+
Harina precocida de maíz						Buenaventura (Valle del Cauca)	24.167	26.389	25.185		+
Arauca (Arauca)	4.500	4.750	4.625		=	Cali, La Floresta	24.167	25.000	24.537		=
Armenia, Mercar	3.292	3.500	3.375		=	Cali, Santa Helena	24.167	24.444	24.352		+
Barranquilla, Barranquillita	2.500	2.608	2.567		-	Cali, Siloé	25.000	25.000	25.000		=
Barranquilla, Granabastos	2.333	2.500	2.429		=	Cartagena, Bazurto	23.611	25.000	24.074		=
Bogotá, D.C., Corabastos	3.092	3.417	3.277		-	Cartago (Valle del Cauca)	25.000	25.000	25.000		=
Bogotá, D.C., Paloquemao	3.167	3.583	3.365		-	Ibagué, Plaza La 21	23.556	24.722	24.083		-
Bogotá, D.C., Plaza España	3.300	3.500	3.422		-	Medellín, Central Mayorista de Antioquia	25.000	25.556	25.139		=
Bucaramanga, Centroabastos	2.708	2.875	2.792		=	Medellín, Plaza Minorista "José María Villa"	24.444	25.556	25.000		=
Bucaramanga, Mercados del centro	2.708	2.833	2.764		=	Montería, Mercado del Sur	23.611	24.444	24.097		=
Buenaventura (Valle del Cauca)	3.080	3.360	3.235		+	Palmira (Valle del Cauca)	24.167	24.444	24.306		-
Cali, La Floresta	3.583	3.750	3.694		=	Pasto, El Potrerillo	23.611	25.000	24.653		+
Cali, Santa Helena	3.360	3.600	3.520		-	Popayán, Plaza de mercado del barrio Bolívar	23.333	23.611	23.426		=
Cali, Siloé	3.217	3.333	3.275		=	Santa Marta (Magdalena)	24.722	25.000	24.861		=
Cartagena, Bazurto	3.333	3.500	3.444		=	Sincelejo, Nuevo Mercado	23.611	23.889	23.715		-
Cartago (Valle del Cauca)	3.040	3.440	3.237		=	Tuluá (Valle del Cauca)	23.889	24.583	24.120		=
Cúcuta, Cenabastos	2.500	2.600	2.567		=	Valledupar, Mercado Nuevo	21.667	23.611	22.963		=
Cúcuta, La Nueva Sexta	2.225	2.500	2.392		-	Villavicencio, CAV	23.889	24.167	24.028		-
Ibagué, Plaza La 21	2.417	2.783	2.642		-						
Manizales, Centro Galerías	3.167	3.500	3.360		-	Lomitos de atún en lata					
Montería, Mercado del Sur	3.167	3.417	3.246		=	Armenia, Mercar	26.961	27.574	27.328		=
Neiva, Surabastos	3.250	3.333	3.281		-	Barranquilla, Barranquillita	18.223	18.321	18.268		+
Palmira (Valle del Cauca)	3.800	3.908	3.873		-	Barranquilla, Granabastos	25.130	25.391	25.260		=
Pamplona (Norte de Santander)	2.450	2.500	2.483		-	Bogotá, D.C., Corabastos	23.664	25.123	24.099		-
Pasto, El Potrerillo	2.560	2.640	2.600		-	Bogotá, D.C., Plaza España	24.706	25.172	24.943		+
Pereira, Mercasa	3.175	3.370	3.273		=	Bucaramanga, Centroabastos	25.012	25.858	25.494		+
Popayán, Plaza de mercado del barrio Bolívar	2.256	2.360	2.312		=	Bucaramanga, Mercados del centro	25.735	26.471	26.127		-
Santa Marta (Magdalena)	2.500	2.667	2.609		=	Buenaventura (Valle del Cauca)	30.755	32.357	31.766		-
Sincelejo, Nuevo Mercado	3.250	3.458	3.323		-	Cali, La Floresta	23.529	23.897	23.775		=
Tuluá (Valle del Cauca)	3.104	3.384	3.211		=	Cali, Santa Helena	25.980	26.348	26.103		=
Valledupar, Mercado Nuevo	2.417	2.500	2.458		+	Cali, Siloé	23.529	23.897	23.713		=
Villavicencio, CAV	2.458	2.625	2.544		-	Cartago (Valle del Cauca)	21.765	22.917	22.247		=
						Cúcuta, Cenabastos	23.897	25.000	24.469		-
Jugo de frutas						Cúcuta, La Nueva Sexta	23.284	25.123	24.101		+
Barranquilla, Barranquillita	6.124	6.357	6.212		-	Medellín, Central Mayorista de Antioquia	31.250	31.373	31.342		+
Barranquilla, Granabastos	5.426	5.891	5.694		=	Medellín, Plaza Minorista "José María Villa"	31.005	31.250	31.127		=
Bucaramanga, Centroabastos	6.047	6.880	6.505		=	Montería, Mercado del Sur	24.020	25.123	24.724		+
Bucaramanga, Mercados del centro	6.744	6.977	6.860		n.d.	Neiva, Surabastos	26.471	26.471	26.471		=
Cartagena, Bazurto	6.124	6.202	6.163		+	Palmira (Valle del Cauca)	26.446	26.765	26.605		-
Santa Marta (Magdalena)	5.891	5.891	5.891		=	Pamplona (Norte de Santander)	23.529	24.510	24.183		+
Sincelejo, Nuevo Mercado	6.512	6.667	6.605		-	Pasto, El Potrerillo	21.429	22.024	21.815		+
Valledupar, Mercado Nuevo	6.202	6.667	6.357		+	Pereira, Mercasa	25.000	26.118	25.491		=

Cuadro 9. Mercados mayoristas. Precios de venta de productos procesados (continuación)
2020 (7 al 13 de noviembre)

Productos y mercados	Pesos por kilogramo				Tendencia	Productos y mercados	Pesos por kilogramo				Tendencia
	Mínimo	Máximo	Medio				Mínimo	Máximo	Medio		
Lomitos de atún en lata (continuación)						Mayonesa doy pack					
Popayán, Plaza de mercado del barrio Bolívar	24.345	24.524	24.425		+	Armenia, Mercar	13.377	13.706	13.501		=
Sincelejo, Nuevo Mercado	21.017	21.936	21.477		=	Barranquilla, Barranquillita	11.444	11.556	11.509		+
Tuluá (Valle del Cauca)	19.853	20.221	20.016		=	Barranquilla, Granabastos	11.111	12.222	11.736		=
Villavicencio, CAV	24.510	25.735	24.918		=	Bogotá, D.C., Corabastos	10.500	10.833	10.674		-
Maíz enlatado						Bogotá, D.C., Plaza España	10.417	11.444	10.870		-
Medellín, Central Mayorista de Antioquia	9.645	9.838	9.717		=	Bucaramanga, Centroabastos	8.717	14.000	10.897		=
Manteca						Bucaramanga, Mercados del centro	8.700	8.917	8.789		-
Armenia, Mercar	5.133	5.320	5.251		=	Buenaventura (Valle del Cauca)	17.621	19.211	18.364		+
Buenaventura (Valle del Cauca)	5.325	5.520	5.425		+	Cali, La Floresta	11.944	12.222	12.130		+
Cartago (Valle del Cauca)	5.600	5.800	5.683		=	Cali, Santa Helena	11.667	11.944	11.852		=
Florencia (Caquetá)	5.300	5.500	5.400		=	Cali, Siloé	11.944	11.944	11.944		=
Ibagué, Plaza La 21	5.090	5.200	5.145		+	Cartagena, Bazurto	10.833	11.667	11.204		+
Manizales, Centro Galerías	6.200	6.800	6.533		+	Cartago (Valle del Cauca)	11.083	11.389	11.269		=
Neiva, Surabastos	5.800	5.800	5.800		-	Cúcuta, Cenabastos	8.796	9.259	8.951		-
Palmira (Valle del Cauca)	6.800	7.200	6.995		-	Cúcuta, La Nueva Sexta	8.796	9.259	8.951		+
Pamplona (Norte de Santander)	6.750	6.833	6.778		-	Ibagué, Plaza La 21	11.250	12.000	11.563		+
Popayán, Plaza de mercado del barrio Bolívar	4.500	4.720	4.640		+	Manizales, Centro Galerías	10.333	12.667	11.361		-
Tuluá (Valle del Cauca)	5.700	6.180	5.940		=	Medellín, Central Mayorista de Antioquia	10.556	10.889	10.715		=
Margarina						Palmira (Valle del Cauca)	12.333	12.778	12.556		-
Armenia, Mercar	13.250	13.550	13.400		=	Pereira, Mercasa	7.975	8.415	8.160		=
Barranquilla, Barranquillita	12.417	12.500	12.472		+	Popayán, Plaza de mercado del barrio Bolívar	15.570	18.421	17.061		=
Barranquilla, Granabastos	11.667	12.917	12.361		=	Sincelejo, Nuevo Mercado	10.778	10.972	10.854		=
Bogotá, D.C., Corabastos	9.530	10.000	9.795		-	Tuluá (Valle del Cauca)	10.667	16.447	13.487		=
Bogotá, D.C., Plaza España	9.800	10.300	10.023		-	Valledupar, Mercado Nuevo	10.833	11.111	11.019		=
Bucaramanga, Centroabastos	11.800	12.400	12.133		=	Villavicencio, CAV	10.667	10.833	10.750		=
Bucaramanga, Mercados del centro	11.700	12.800	12.167		-	Mostaza doy pack					
Buenaventura (Valle del Cauca)	16.475	17.830	17.315		-	Barranquilla, Barranquillita	9.621	9.659	9.634		+
Cali, La Floresta	18.200	18.500	18.400		=	Barranquilla, Granabastos	9.091	9.848	9.470		=
Cali, Siloé	18.000	18.500	18.250		=	Pereira, Mercasa	12.083	13.400	12.692		+
Cartago (Valle del Cauca)	16.800	17.600	17.133		+	Sincelejo, Nuevo Mercado	9.848	10.227	10.076		=
Ibagué, Plaza La 21	8.000	8.190	8.113		+	Panela cuadrada blanca					
Manizales, Centro Galerías	11.500	12.200	11.825		+	Barranquilla, Barranquillita	2.367	2.908	2.643		+
Medellín, Central Mayorista de Antioquia	11.800	12.000	11.900		=	Barranquilla, Granabastos	2.111	2.378	2.283		=
Medellín, Plaza Minorista "José María Villa"	12.000	12.400	12.200		=	Bucaramanga, Centroabastos	4.000	4.229	4.076		-
Neiva, Surabastos	7.800	8.000	7.920		-	Bucaramanga, Mercados del centro	3.857	3.929	3.893		+
Palmira (Valle del Cauca)	18.000	18.400	18.210		-	Cartagena, Bazurto	2.429	2.571	2.524		=
Pamplona (Norte de Santander)	8.800	9.000	8.867		+	Charalá (Santander)	3.438	3.563	3.500		+
Pereira, Mercasa	17.222	18.180	17.701		=	Güepsa (Santander)	3.550	3.560	3.553		+
Popayán, Plaza de mercado del barrio Bolívar	17.400	18.000	17.720		+	Ibagué, Plaza La 21	3.278	3.417	3.333		=
Santa Marta (Magdalena)	12.417	12.917	12.583		=	Medellín, Central Mayorista de Antioquia	3.133	3.625	3.377		+
Tuluá (Valle del Cauca)	17.220	17.660	17.367		=	Moniquirá (Boyacá)	3.540	3.575	3.554		+
Villavicencio, CAV	8.770	9.105	8.892		=	San Gil (Santander)	3.400	3.500	3.450		+
						Santana (Boyacá)	3.496	3.600	3.554		+
						Sincelejo, Nuevo Mercado	4.250	4.375	4.281		=
						Tunja, Complejo de Servicios del Sur	3.438	3.625	3.500		=
						Valledupar, Mercado Nuevo	3.889	4.056	3.944		=
						Vélez (Santander)	3.500	3.600	3.550		+

Cuadro 9. Mercados mayoristas. Precios de venta de productos procesados (continuación)
2020 (7 al 13 de noviembre)

Productos y mercados	Pesos por kilogramo				Tendencia	Productos y mercados	Pesos por kilogramo				Tendencia
	Mínimo	Máximo	Medio				Mínimo	Máximo	Medio		
Panela cuadrada morena						Panela redonda morena (continuación)					
Ancuya (Nariño)	2.700	2.733	2.717		+	Montería, Mercado del Sur	2.700	2.800	2.725		=
Bogotá, D.C., Corabastos	3.500	3.660	3.580		+	Palmira (Valle del Cauca)	2.917	3.075	3.008		+
Bogotá, D.C., Paloquemao	3.500	3.800	3.625		-	Pereira, Mercasa	2.917	3.217	3.067		-
Bogotá, D.C., Plaza España	3.400	3.600	3.527		+	Sandoná (Nariño)	2.700	2.800	2.750		+
Bogotá, D.C., Plaza Las Flores	3.600	3.650	3.613		-	Sonsón (Antioquia)	3.333	3.333	3.333		+
Bucaramanga, Centroabastos	4.067	4.203	4.134		-	Tuluá (Valle del Cauca)	3.192	3.333	3.269		=
Bucaramanga, Mercados del centro	4.133	4.333	4.244		-	Yolombó (Antioquia)	3.000	3.250	3.100		+
Caparrapí (Cundinamarca)	3.100	3.300	3.208		+	Pastas alimenticias					
Charalá (Santander)	3.438	3.563	3.500		+	Arauca (Arauca)	2.917	3.000	2.958		=
Consacá (Nariño)	2.640	2.800	2.747		+	Armenia, Mercar	5.000	5.167	5.083		=
Cúcuta, Cenabastos	2.877	3.472	3.142		-	Barranquilla, Barranquillita	4.817	5.000	4.911		-
Cúcuta, La Nueva Sexta	3.175	3.175	3.175		-	Barranquilla, Granabastos	4.833	5.117	4.983		=
Florencia (Caquetá)	3.417	3.450	3.433		=	Bogotá, D.C., Corabastos	6.033	6.250	6.133		+
Güepsa (Santander)	3.180	3.200	3.193		+	Bogotá, D.C., Paloquemao	6.375	7.000	6.719		-
Moniquirá (Boyacá)	3.226	3.250	3.241		+	Bogotá, D.C., Plaza España	6.200	6.450	6.328		+
Montería, Mercado del Sur	2.714	2.857	2.804		=	Bogotá, D.C., Plaza Las Flores	6.000	6.250	6.104		-
Neiva, Surabastos	3.300	3.350	3.313		-	Bucaramanga, Centroabastos	5.560	5.600	5.587		=
Nocaima (Cundinamarca)	3.100	3.200	3.138		+	Bucaramanga, Mercados del centro	5.480	5.600	5.533		-
Pamplona (Norte de Santander)	3.790	3.856	3.812		++	Buenaventura (Valle del Cauca)	5.104	5.521	5.250		+
Pasto, El Potrerillo	2.800	3.000	2.900		-	Cali, La Floresta	5.000	5.417	5.278		=
Popayán, Plaza de mercado del barrio Bolívar	3.167	3.333	3.250		=	Cali, Santa Helena	5.500	5.833	5.611		=
San Gil (Santander)	3.400	3.500	3.450		+	Cali, Siloé	5.417	5.625	5.521		=
Santa Marta (Magdalena)	2.133	2.267	2.217		+	Cartagena, Bazurto	4.417	4.667	4.528		-
Santana (Boyacá)	3.226	3.270	3.249		+	Cartago (Valle del Cauca)	4.833	5.500	5.111		=
Tuluá (Valle del Cauca)	3.333	3.458	3.388		=	Cúcuta, Cenabastos	3.750	3.800	3.775		++
Vélez (Santander)	3.180	3.220	3.200		+	Cúcuta, La Nueva Sexta	3.167	3.333	3.278		+
Villavicencio, CAV	3.900	4.200	4.033		+	Florencia (Caquetá)	3.667	3.667	3.667		-
Villeta (Cundinamarca)	3.150	3.500	3.239		+	Ibagué, Plaza La 21	5.467	6.217	5.904		-
Panela en pastilla						Manizales, Centro Galerías	4.800	6.075	5.569		+
Caparrapí (Cundinamarca)	3.313	3.375	3.344		+	Medellín, Central Mayorista de Antioquia	5.833	6.167	6.025		-
Nocaima (Cundinamarca)	3.542	3.594	3.555		+	Medellín, Plaza Minorista "José María Villa"	6.167	6.333	6.250		=
Villeta (Cundinamarca)	3.500	3.563	3.531		+	Montería, Mercado del Sur	4.960	5.360	5.140		=
Panela redonda blanca						Neiva, Surabastos	5.967	6.167	6.063		+
Medellín, Central Mayorista de Antioquia	3.100	3.200	3.163		=	Palmira (Valle del Cauca)	5.800	6.000	5.896		-
Sincelejo, Nuevo Mercado	3.857	3.929	3.893		=	Pamplona (Norte de Santander)	3.500	3.500	3.500		=
Panela redonda morena						Pereira, Mercasa	5.450	6.000	5.789		=
Armenia, Mercar	3.458	3.542	3.500		=	Popayán, Plaza de mercado del barrio Bolívar	4.833	5.000	4.944		=
Buenaventura (Valle del Cauca)	4.063	4.083	4.073		+	Santa Marta (Magdalena)	3.680	3.840	3.780		=
Cali, La Floresta	4.000	4.042	4.014		=	Sincelejo, Nuevo Mercado	4.640	4.960	4.798		-
Cali, Santa Helena	3.917	4.000	3.958		=	Tuluá (Valle del Cauca)	5.833	6.667	6.244		=
Cali, Siloé	4.042	4.083	4.063		+	Valledupar, Mercado Nuevo	4.720	4.800	4.773		+
Caparrapí (Cundinamarca)	3.125	3.125	3.125		+	Villavicencio, CAV	6.083	6.250	6.167		=
Cartago (Valle del Cauca)	3.229	3.333	3.271		=	Sal yodada					
Manizales, Centro Galerías	3.083	3.333	3.208		+	Armenia, Mercar	1.080	1.104	1.091		=
Medellín, Central Mayorista de Antioquia	3.250	3.500	3.381		+	Barranquilla, Barranquillita	1.032	1.056	1.043		+
Medellín, Plaza Minorista "José María Villa"	3.375	3.458	3.417		+	Barranquilla, Granabastos	960	1.000	980		-
						Bogotá, D.C., Corabastos	600	640	625		-

Cuadro 9. Mercados mayoristas. Precios de venta de productos procesados (conclusión) 2020 (7 al 13 de noviembre)

Productos y mercados	Pesos por kilogramo				Tendencia	Productos y mercados	Pesos por kilogramo				Tendencia
	Mínimo	Máximo	Medio	Precios			Mínimo	Máximo	Medio	Precios	
Sardinas en lata (continuación)						Vinagre					
Tuluá (Valle del Cauca)	9.706	10.588	10.049		=	Barranquilla, Barranquillita	1.667	1.733	1.697		+
Villavicencio, CAV	11.882	12.353	12.056		-	Barranquilla, Granabastos	1.583	1.750	1.677		=
Sopa de pollo (caja)						Bucaramanga, Centroabastos	1.983	2.100	2.028		=
Bogotá, D.C., Corabastos	41.880	43.803	42.913		=	Bucaramanga, Mercados del centro	2.500	2.600	2.550		n.d.
Bogotá, D.C., Paloquemao	45.584	49.858	47.632		-	Cartagena, Bazurto	1.167	1.250	1.208		+
Bogotá, D.C., Plaza España	42.308	44.160	43.067		-	Cúcuta, Cenabastos	1.583	1.708	1.625		=
						Cúcuta, La Nueva Sexta	1.667	1.750	1.694		=
						Pamplona (Norte de Santander)	1.583	1.583	1.583		=
						Pereira, Mercasa	4.690	4.733	4.712		=
						Santa Marta (Magdalena)	1.208	1.250	1.240		-
						Sincelejo, Nuevo Mercado	1.167	1.333	1.250		=
						Valledupar, Mercado Nuevo	1.083	1.083	1.083		=

TENDENCIAS

---	-	+	+++
Variación mayor al -20 %	Variación entre 0 % y -10 %	Variación entre 0 % y 10 %	Variación mayor al 20 %
--	=	++	n. d.
Variación entre -10 % y -20 %	Variación igual a 0 %	Variación entre 10 % y 20 %	No disponible



@DANE_Colombia



/DANEColombia



/DANEColombia



@DANEColombia

SIPSA Sistema de Información de Precios y Abastecimiento del Sector Agropecuario

www.dane.gov.co