


BOLETÍN SEMANAL PRECIOS MAYORISTAS

DANE
INFORMACIÓN PARA TODOS



COMPORTAMIENTO DE LOS PRECIOS

Cayeron las cotizaciones de los alimentos

El Departamento Administrativo Nacional de Estadística (DANE), por medio del Sistema de Información de Precios y Abastecimiento del Sector Agropecuario (Sipsa) comunicó que durante la semana del 18 al 24 de abril de 2020 se redujeron las cotizaciones de las verduras, las frutas y los tubérculos.

En el grupo de las verduras y hortalizas, bajaron los precios mayoristas del pepino cohombro, el apio, el ajo importado, la lechuga Batavia, el repollo blanco, la zanahoria, el brócoli y el pimentón. En el caso de la lechuga Batavia, se registró un aumento en la oferta procedente de Antioquia, Nariño y Cundinamarca. También descendieron las cotizaciones del pepino cohombro ante el incremento en la oferta desde Antioquia, Valle del Cauca, Santander y Cundinamarca.

Disminuyeron las cotizaciones de las frutas frescas, debido al comportamiento de la papaya Maradol, el limón Tahití, la granadilla, la naranja Valencia, la piña gold, el tomate de árbol, la curuba, la pera importada, la patilla, la mandarina común y el maracuyá. Se registró un aumento en oferta de papaya Maradol desde Arauca, Valle del Cauca y Meta, ya que las lluvias de semanas anteriores mejoraron la calidad del producto, y de limón Tahití desde Antioquia, Valle del Cauca, Santander y Tolima, lo que generó la caída de los precios.

También, en el grupo de los tubérculos se destacó la reducción de los precios de las papas única, capira, parda pastusa, suprema y superior, la yuca criolla y la arracacha amarilla. En el caso de la papa única el descenso se debió al mayor ingreso desde Nariño, Boyacá y Cundinamarca.

CONTENIDO

Comportamiento de los precios	1
Informe de contexto	2
Indicador de abastecimiento	5
Lo que más sube y lo que más baja	8
Verduras y hortalizas	9
Frutas frescas	21
Tubérculos, raíces y plátanos	35
Granos, cárnicos y procesados	41



El futuro
es de todos

Gobierno
de Colombia

SIPSA Sistema de Información de Precios y
Abastecimiento del Sector Agropecuario

INFORME DE CONTEXTO

Costos de la comercialización del limón Tahití

La comercialización de productos agrícolas involucra diferentes costos, los cuales corresponden a etapas que van desde la cosecha hasta que se encuentran disponibles en las centrales de abasto. Dependiendo de los acuerdos que existan en cada mercado, estos costos son asumidos por diferentes agentes: productores, intermediarios y/o mayoristas.

El abastecimiento nacional de limón Tahití proviene, principalmente desde los departamentos de Tolima y Santander, los cuales han aportado el 42,35% y 22,99%, respectivamente, de la oferta total en lo corrido del año 2020; el restante corresponde a la producción oriunda de Huila, Caldas, Nariño, Antioquia, Cundinamarca y Valle del Cauca; aunque es posible encontrar cultivos regionales asociados a cada mercado.

El limón Tahití es una de las variedades más comercializadas a nivel mayorista en Colombia, pues es un fruto entre mediano y grande, tiene una forma ovalada y su tamaño oscila entre los 4 y 6 centímetros de diámetro, es jugoso y por lo general no posee semillas, lo que le otorga gran popularidad en el uso culinario; en relación a su cáscara, esta suele ser delgada, lisa y de color verde uniforme, el cual se va aclarando hasta un amarillo pálido cuando está maduro. Por lo anterior, en el presente artículo se analizarán los componentes de los precios de esta variedad en los mercados de Medellín, Pereira, Cali y Bucaramanga.

Medellín

El limón Tahití que se comercializa en la ciudad de Medellín llega principalmente desde los municipios de



Fuente: DANE

La Pintada y Venecia (Antioquia), Chinchiná (Caldas) y Bucaramanga (Santander), sin embargo, también se cuenta con la presencia de producto originario de El Dovio (Valle del Cauca), La Unión (Nariño) y Guamo (Tolima). Los comerciantes mayoristas aseguran que prefieren la fruta de origen regional, pues además de ser de excelente calidad por las características del suelo y el nivel de radiación solar, este producto requiere menos tiempo por trayecto, lo que representa menores costos de transporte y otorga mayor vida útil al fruto.

El valor del flete es asumido por el comerciante y puede variar de acuerdo con la cercanía de las zonas de cultivo al mercado; es así como el costo del transporte del cítrico proveniente de Antioquia es un 25% más barato respecto al limón que proviene desde los otros departamentos antes mencionados. En los departamentos de Antioquia, Valle del Cauca y Caldas, esta fruta suele ser empacada en canastillas plásticas con una capacidad de 20 kilogramos.

En el mercado de Medellín, la comercialización de limón usualmente se hace de manera directa entre el cultivador y el mayorista, y el precio de compra se negocia con dos o tres días de anterioridad a la llegada del producto a la central de abastos. Los pagos son a crédito y se da un plazo de ocho días para realizar el mismo.

La fruta es seleccionada en la finca y dicho costo es asumido por el productor, mientras que el cargue, descargue y flete es responsabilidad del comerciante, así como también las pérdidas, las cuales normalmente no superan el 1%, pues la fruta tiene buena rotación en la central de Medellín y normalmente se vende antes de los siete días, porque después de dicho periodo comienza su deterioro.

Pereira

A la capital de Risaralda llega limón Tahití desde los municipios de Viterbo, Palestina, Chinchiná (Caldas), Alcalá, La Unión (Valle del Cauca), Belén de Umbría, Balboa y Pereira (Risaralda). En este mercado se prefiere la fruta de origen caldense, pues gracias a los cultivos tecnificados y al buen manejo de plagas, la fruta que llega tiene una apariencia agradable, y es jugosa y duradera, características muy valoradas entre los compradores.

La comercialización en esta ciudad puede tener dos dinámicas, y se realiza de forma directa entre el mayorista y el productor. La primera consiste en que el productor es el encargado de seleccionar y llevar la fruta empacada en bultos de 50 kilos hasta el mercado, allí lo vende al mayorista que le ofrezca un mayor precio por la carga; y todos los costos que implican las actividades anteriores son asumidas por el productor. Los vehículos en los que se transporta el limón pueden ser propios o alquilados.

La segunda dinámica ocurre cuando, el mayorista va hasta la finca por el producto y lo lleva a la central de abasto de Pereira en canastas plásticas con capacidad de 20 kilos, lo que convierte a este agente en el responsable de los costos de cargue, descargue, empaque y flete. Cabe destacar que el precio y la cantidad son negociados previamente. El pago en ambas situaciones puede ser de contado o a crédito, según acuerdo entre las partes, y el plazo para este último caso puede oscilar entre ocho y quince días.

En cuanto a las pérdidas, estas son asumidas por el comerciante y normalmente no superan el 1% debido a que gran parte de la fruta que llega a la central es vendida a los minoristas a más tardar dos días desde su entrada en bodega, evitando que se madure.

Cali

El limón Tahití que se comercializa en la ciudad de Cali proviene, principalmente, de Tuluá, Andalucía (Valle del Cauca), Patía (Cauca) y Taminango (Nariño); aunque la preferida en esta ciudad tiene como origen Andalucía y Patía, porque la fruta proveniente de estos municipios

es más grande y de mejor apariencia, características generadas por el tipo de suelo y la temperatura.

El proceso de comercialización puede ser directo o por medio de un intermediario, y en ambos casos la negociación de cantidad, precio y modo de pago (contado o crédito), se hace vía telefónica, aunque previamente el mayorista o intermediario ha visitado la finca para conocer el estado de los cultivos.

El proceso de selección de la fruta lo hace en la finca por el productor, mientras que los mayoristas son responsables de pagar los costos de transporte, carga, descarga y empaque; vale la pena mencionar que el limón suele ser transportado en canastillas, lo que garantiza su buen estado cuando llega al mercado y minimiza las pérdidas del producto, las cuales representan tan solo el 1%.

Bucaramanga

A la ciudad de Bucaramanga llega limón Tahití desde los municipios productores de Rionegro, Girón y Lebrija (Santander). Los comerciantes afirman que el producto de mejor calidad es el cultivado en Girón y Lebrija, dado que estos dos municipios producen fruta tipo exportación, lo que garantiza la calidad en cuanto a jugosidad, buen tamaño del fruto, uniformidad del color y cáscara sin manchas, y lo hace apetecible para el consumo, influyendo en su alta demanda, además tiene una durabilidad de 8 días después de cosechado.

En la cadena de comercialización intervienen directamente el productor y el mayorista; en algunos casos el productor lleva directamente la fruta hasta la central de abastos, y asume los costos de la selección, carga y transporte del producto; en otros casos, el mayorista es quien va por el producto a la finca, con lo cual se responsabiliza de los costos de carga, fletes y descargue del producto; en ambas situaciones la fruta se empaqueta en canastillas plásticas con capacidad de 20 kilos. Los pagos pueden ser a crédito o de contado dependiendo la confianza existente entre ambas partes.

Las principales causas de las pérdidas generadas en la comercialización corresponden a las compras anticipadas del producto por parte del mayorista, pues

este adquiere la fruta con un precio, el cual puede reducirse el día de venta por dinámicas del mercado.

En el siguiente cuadro se observa el peso asociado a cada uno de los costos incurridos en la comercialización mayorista del limón Tahití en las ciudades de Medellín, Pereira, Cali y Bucaramanga.

Cuadro 1. Costos asociados a la comercialización del limón Tahití

Costos	Pereira	Cali	Medellín	Bucaramanga
Precio en finca	83,33%	76,36%	82,35%	82,23%
Transporte	5,74%	3,64%	3,53%	3,78%
Empaque	1,00%	1,00%	2,00%	1,00%
Cargue/Descargue	1,00%	1,00%	1,00%	2,00%
Pérdidas	1,00%	1,00%	1,00%	5,00%

Fuente: DANE-Sipsa. Cálculos: SIPSA

En conclusión, se observa que el costo de mayor peso es el de precio en finca (lo cual es común), y sigue en orden de importancia el costo del transporte, que se reduce cuando los cultivos tienden a estar relativamente cerca a los mercados y que en el caso del limón Tahití, cabe destacar que normalmente en cada central mayorista se prefiere el producto regional, dado que representa menores fletes en comparación con la fruta proveniente de otros departamentos y, otorga mayor durabilidad en bodega por trayectos más cortos.

Normalmente el productor es quien asume la selección del producto, actividad que realiza en la misma finca y su valor está incluido en el jornal de los trabajadores; en cuanto a los costos de transporte y descargue, generalmente son responsabilidad del mayorista; en cuanto a las pérdidas, estas suelen ser mínimas porque habitualmente el producto es enviado en canastillas, el tiempo de transporte es corto por la cercanía de las zonas de cultivo a los mercados y, durante las últimas semanas la rotación ha sido alta en razón que los compradores buscan la fruta para reforzar el sistema inmune, la situación anterior evita que el limón se madure en bodega.

INDICADOR DE ABASTECIMIENTO DE ALIMENTOS

Mejora oferta de alimentos

El abastecimiento en los mercados mayoristas donde el SIPSA tomó información para las semanas del 9 al 15 de abril y del 16 al 22 de abril aumentó en un 55,26%.

De manera que todos los grupos incrementaron su oferta. En el primer puesto se ubicó la categoría de otros grupos en la que se encuentran las carnes, los procesados, los granos, los cereales, los lácteos, los huevos y los pescados que mejoró su abastecimiento en un 79,87%, las frutas frescas creció en un 55,06%, los tubérculos, raíces y plátanos en un 51,43% y el grupo de las verduras y hortalizas aumentaron en un 45,37%.

Entre los mercados mayoristas que registraron un ascenso en su aprovisionamiento de alimentos se encuentran la plaza de mercado de Santa Marta que incrementó su abastecimiento en un 136,18% por los tubérculos, raíces y plátanos que registró un alza del en su oferta de 131,02%, ante el mayor ingreso de papa rubí, plátano hartón verde y yuca. La plaza la 21 en Ibagué, donde el abastecimiento de alimentos mejoró en un 120,79% por el grupo de los tubérculos, raíces y plátanos que aumentaron su ingreso en un 142,47%, por los mayores volúmenes de papas superior, suprema y criolla, plátano hartón verde, yuca y arracacha.

En el caso del Centro de Acopio de Ipiales, el aprovisionamiento creció en un 108,62% a causa de los tubérculos, raíces y plátanos que presentaron una mayor oferta del 108,62%, por productos como las papas superior, capira, suprema, única, Betina y criolla. En los mercados de Cali, Cavase y Santa Helena,



Fuente: <https://www.minagricultura.gov.co/>

mejoró su acopio en un 77,73% por la categoría de otros grupos que reportaron un alza del 208,14%, como resultado de la mayor entrada de arroz, cerdo en pie, leche cruda, carne de res, lentejas y frijoles.

En Cúcuta en los mercados de Cenabastos y La Nueva Sexta, el aprovisionamiento aumentó en un 73,52% por las frutas que presentaron un incremento del orden del 122,33%, debido al mayor abastecimiento de naranja común, banano criollo, papaya Maradol, piña Gold, lulo, limón mandarino y tomate de árbol. En cuanto a Mercasa, Pereira, el abastecimiento se incrementó en un 73,44% por los procesados que reportaron un ascenso en sus inventarios del 94,71%, como consecuencia de la buena entrada de maíz amarillo, sal yodada, azúcar, lentejas y arveja seca importada.

Respecto a la Central de Abastos de Villavicencio, el aprovisionamiento de alimento creció un 72,94%, a raíz de los procesados que reportaron un crecimiento del orden del 123,40% ante el mayor stock de huevos, carne de pollo y cerdo, arroz, panela y confitería. Finalmente en los mercados de Barranquillita y Granabastos, en Barranquilla, mejoró el suministro en un 71,65% por las verduras y hortalizas que incrementaron su acopio en un 120,93%, en especial de cebolla junca, tomate chonto, chócolo mazorca, zanahoria, pimentón, pepino cohombro y lechuga Batavia.

Así, la participación para la semana comprendida del 16 al 22 de abril fue la siguiente: los tubérculos, raíces y plátanos participaron con el 28,73%, las verduras y hortalizas concentraron el 26,94%, las frutas frescas representaron el 25,39% y los otros grupos el 18,94%.

Cuadro 2. Evolución del abastecimiento por ciudad 2020 (9 al 22 de abril)

Total mercados			
Grupo	9 al 15 de abril	16 al 22 de abril	Variación (%)
Frutas	19.229	29.816	55,06%
Tubérculos, raíces y plátanos	22.281	33.742	51,43%
Verduras y hortalizas	21.768	31.643	45,37%
Otros grupos	12.365	22.241	79,87%
Total general	75.643	117.442	55,26%

Armenia, Mercar			
Grupo	9 al 15 de abril	16 al 22 de abril	Variación (%)
Frutas	421	622	47,82%
Tubérculos, raíces y plátanos	502	758	51,03%
Verduras y hortalizas	452	704	55,86%
Otros grupos	216	342	58,17%
Total	1.591	2.426	52,52%

Barranquilla, Barranquillita y Granabastos			
Grupo	9 al 15 de abril	16 al 22 de abril	Variación (%)
Frutas	1.126	1.681	49,33%
Tubérculos, raíces y plátanos	1.310	2.116	61,55%
Verduras y hortalizas	678	1.498	120,93%
Otros grupos	1.381	2.420	75,22%
Total	4.495	7.715	71,65%

Bogotá, D. C., Corabastos, Paloquemao, Plaza Las Flores y Plaza Samper Mendoza			
Grupo	9 al 15 de abril	16 al 22 de abril	Variación (%)
Frutas	8.314	12.965	55,95%
Tubérculos, raíces y plátanos	6.970	10.109	45,03%
Verduras y hortalizas	9.691	14.278	47,34%
Otros grupos	2.549	4.765	86,89%
Total	27.524	42.117	53,02%

Bucaramanga, Centroabastos			
Grupo	9 al 15 de abril	16 al 22 de abril	Variación (%)
Frutas	2.367	3.340	41,10%
Tubérculos, raíces y plátanos	1.745	2.549	46,13%
Verduras y hortalizas	2.479	3.106	25,28%
Otros grupos	425	796	87,19%
Total	7.016	9.791	39,56%

Cali, Cavasa y Santa Helena			
Grupo	9 al 15 de abril	16 al 22 de abril	Variación (%)
Frutas	1.287	1.992	54,78%
Tubérculos, raíces y plátanos	1.743	2.968	70,31%
Verduras y hortalizas	1.944	2.626	35,09%
Otros grupos	961	2.961	208,14%
Total	5.934	10.546	77,73%

Cartagena, Bazurto			
Grupo	9 al 15 de abril	16 al 22 de abril	Variación (%)
Frutas	237	426	79,88%
Tubérculos, raíces y plátanos	1.142	1.862	63,02%
Verduras y hortalizas	480	729	51,97%
Otros grupos	355	590	66,12%
Total	2.214	3.607	62,92%

Cúcuta, Cenabastos y La Nueva Sexta			
Grupo	9 al 15 de abril	16 al 22 de abril	Variación (%)
Frutas	443	985	122,33%
Tubérculos, raíces y plátanos	1.353	1.880	38,92%
Verduras y hortalizas	703	1.262	79,51%
Otros grupos	965	1.885	95,24%
Total	3.464	6.011	73,52%

Ibagué, Plaza La 21			
Grupo	9 al 15 de abril	16 al 22 de abril	Variación (%)
Frutas	124	235	89,79%
Tubérculos, raíces y plátanos	184	445	142,47%
Verduras y hortalizas	76	175	128,96%
Otros grupos	26	49	90,61%
Total	409	903	120,79%

Ipiales, Centro de Acopio de Ipiales			
Grupo	9 al 15 de abril	16 al 22 de abril	Variación (%)
Frutas	0	0	n.a.
Tubérculos, raíces y plátanos	91	231	152,99%
Verduras y hortalizas	127	223	76,58%
Total	218	455	108,62%

Manizales, Centro Galerías			
Grupo	9 al 15 de abril	16 al 22 de abril	Variación (%)
Frutas	304	478	57,32%
Tubérculos, raíces y plátanos	370	577	55,89%
Verduras y hortalizas	211	411	94,32%
Otros grupos	137	267	95,84%
Total	1.021	1.732	69,61%

Medellín, Central Mayorista de Antioquia y Plaza Minorista José María Villa			
Grupo	9 al 15 de abril	16 al 22 de abril	Variación (%)
Frutas	2.716	4.022	48,10%
Tubérculos, raíces y plátanos	2.778	4.040	45,41%
Verduras y hortalizas	2.604	3.304	26,92%
Otros grupos	3.456	5.503	59,22%
Total	11.554	16.869	46,01%

Cuadro 2. Evolución del abastecimiento por ciudad (conclusión) 2020 (9 al 22 de abril)**Montería, Mercado del Sur**

Grupo	9 al 15 de abril	16 al 22 de abril	Variación (%)
Frutas	78	91	17,72%
Tubérculos, raíces y plátanos	342	535	56,34%
Verduras y hortalizas	126	237	89,03%
Otros grupos	10	86	733,69%
Total	556	950	70,89%

Neiva, Surabastos

Grupo	9 al 15 de abril	16 al 22 de abril	Variación (%)
Frutas	261	326	24,58%
Tubérculos, raíces y plátanos	329	530	61,20%
Verduras y hortalizas	374	496	32,66%
Otros grupos	392	386	-1,38%
Total	1.355	1.738	28,19%

Pasto, El Potrerillo

Grupo	9 al 15 de abril	16 al 22 de abril	Variación (%)
Frutas	256	360	40,72%
Tubérculos, raíces y plátanos	1.092	1.301	19,13%
Verduras y hortalizas	326	363	11,32%
Otros grupos	2	6	217,12%
Total	1.676	2.030	21,11%

Pereira, Mercasa

Grupo	9 al 15 de abril	16 al 22 de abril	Variación (%)
Frutas	389	632	62,56%
Tubérculos, raíces y plátanos	207	355	71,07%
Verduras y hortalizas	312	458	46,60%
Otros grupos	616	1.199	94,71%
Total	1.524	2.644	73,44%

Popayán, Plaza de Mercado del Barrio Bolívar

Grupo	9 al 15 de abril	16 al 22 de abril	Variación (%)
Frutas	46	65	42,36%
Tubérculos, raíces y plátanos	542	923	70,36%
Verduras y hortalizas	45	43	-3,95%
Otros grupos	336	223	-33,40%
Total	969	1.255	29,62%

Santa Marta (Magdalena)

Grupo	9 al 15 de abril	16 al 22 de abril	Variación (%)
Frutas	61	152	150,87%
Tubérculos, raíces y plátanos	131	303	131,08%
Verduras y hortalizas	96	219	127,30%
Otros grupos	7	22	229,81%
Total	295	696	136,18%

Sincelejo, Nuevo Mercado

Grupo	9 al 15 de abril	16 al 22 de abril	Variación (%)
Frutas	65	86	31,98%
Tubérculos, raíces y plátanos	261	502	92,69%
Verduras y hortalizas	226	338	49,57%
Otros grupos	281	271	-3,79%
Total	833	1.197	43,66%

Tunja, Complejo de Servicios del Sur

Grupo	9 al 15 de abril	16 al 22 de abril	Variación (%)
Frutas	252	562	123,40%
Tubérculos, raíces y plátanos	563	820	45,73%
Verduras y hortalizas	419	506	20,82%
Otros grupos	1	0	n.a.
Total	1.234	1.888	52,96%

Valledupar, Mercabastos y Mercado Nuevo

Grupo	9 al 15 de abril	16 al 22 de abril	Variación (%)
Frutas	252	407	61,58%
Tubérculos, raíces y plátanos	315	405	28,66%
Verduras y hortalizas	158	250	58,54%
Otros grupos	204	369	81,08%
Total	928	1.430	54,19%

Villavicencio, Central de Abastos de Villavicencio

Grupo	9 al 15 de abril	16 al 22 de abril	Variación (%)
Frutas	233	389	67,25%
Tubérculos, raíces y plátanos	313	533	70,45%
Verduras y hortalizas	243	418	72,09%
Otros grupos	46	102	123,40%
Total	834	1.443	72,94%

Ciudades	Lo que más sube	Lo que más baja
Bogotá D. C.	Habichuela, calabaza, espinaca, chόcolo mazorca, brόcoli, pepino de rellenar, coliflor, tomate larga vida, haba verde, zanahoria, frίjol verde cargamanto, cebolla junca Aquitania, repollo verde, mora de Castilla, piña perolera, guayaba pera, plátanos hartón maduro y verde, maíz amarillo cáscara y frίjoles bolón, cargamanto rojo y nima calima.	Calabacín, pimentón, ahuyama, cebolla cabezona blanca, pepino cohombro, coles, arveja verde en vaina, remolacha, acelga, apio, berenjena, limón Tahití, naranjas Sweet y Valencia, curuba, melón Cantalup, durazno nacional, piña gold, mandarina Oneco, gulupa y pera nacional.
Medellín	Tomate chonto regional, coles, remolacha, calabacín, pimentón, ajo, habichuela, limones común y mandarino, patilla baby, mora de Castilla, ciruela roja, plátanos comino y hartón maduro, papa nevada, lenteja importada, maíz pira, garbanzo importado, arveja verde seca importada, frίjoles radical y nima calima y basa, filete congelado importado.	Cebollas cabezona blanca y roja importada, espinaca, berenjena, arveja verde en vaina, pimentón verde, pepino cohombro, tomate larga vida, coliflor, ajo importado, frίjol verde cargamanto, papaya Maradol, aguacate hass, mangos común y Tommy, limón Tahití, granadilla, kiwi, pera nacional, papa capira y huevos blanco y rojo AA.
Bucaramanga	Acelga, tomate Riogrande, frίjol verde en vaina, habichuela, piña perolera, papaya melona, melón Cantalup, uchuva con cáscara, aguacate papelillo, guanábana, limones Tahití y común, fresa, avena en hojuelas, cuchucos de cebada y maíz, chocolate dulce, café molido, azúcar refinada, panela cuadrada blanca, lomitos de atún en lata y vinagre.	Arveja verde en vaina, calabacín, cebolla junca, pepino cohombro, pimentón verde, coliflor, brόcoli, espinaca, aguacate común, pera nacional, mandarina común, piña gold, durazno nacional, mango de azúcar, curuba, Tangelo, uva Isabela, granadilla, breva, papas criolla limpia y parda pastusa y tilapia roja entera fresca.
Cúcuta	Remolacha regional, frίjol verde en vaina, cebolla puerro, uchuva con cáscara, guanábana, mora de castilla, guayaba pera, ciruela roja, tomate de árbol, fresa, piña perolera, curuba y carnes de res, centro de pierna, lomo de brazo, bola de pierna, chatas, lomo fino, pecho y costilla.	Pimentón, calabaza, habichuela, arveja verde en vaina, zanahoria, cebollas junca Berlín y cabezona blanca, repollos verde y morado, tomates Riogrande y chonto, ajo, limón Tahití, maracuyá, aguacate común, kiwi, arracacha amarilla y papas criolla limpia, suprema, única, parda pastusa y superior.
Cali	Lechuga Batavia, cebollas junca Aquitania y Tenerife, habichuela, tomate chonto, fresa, pescado cabezas, alas de pollo con costillar, lenteja importada y frίjol calima.	Arveja verde en vaina pastusa, repollo blanco, cebolla cabezona blanca bogotana, tomate larga vida, pepino cohombro, brόcoli, frίjol verde cargamanto, tomate larga vida, pimentón, zanahoria, apio, maracuyá, granadilla, limón Tahití, papaya Maradol, mora de Castilla, naranja Sweet, mango común, papas suprema, capira y única y ICA.
Barranquilla	Tomates Riogrande bumangués y chonto, habichuela, coles, manzana verde importada, coco, mora de Castilla, mango Tommy y ñame espino.	Pepino cohombro, cebolla junca Berlín y cabezona roja, espinaca, zanahoria bogotana, remolacha, repollo blanco, lechuga Batavia, ají topito dulce, pimentón, arveja verde en vaina, apio, mandarina común, mango de azúcar, melón Cantalup, bananos Urabá y criollo, limones común ciénaga y Tahití, papas criolla sucia y única y pechuga de pollo.
Pereira	Repollo blanco bogotano, tomate chonto, zanahoria bogotana, uva red globe nacional, aguacate papelillo, banano criollo, mora de Castilla, melón Cantalup, mango reina, papa criolla limpia, plátanos hartón maduro y verde.	Cebollas cabezona blanca y roja, pepino cohombro, repollo blanco, arveja verde en vaina, apio, ajo, brόcoli, limones Tahití, común y mandarino, mandarina Oneco, maracuyá, mango Yulima, kiwi, Tangelo, granadilla, papas única, rubí, parda pastusa y capira.
Cartagena	Tomates Riogrande bumangués y chonto, habichuela, ahuyama, chόcolo mazorca, ají topito dulce, limón común, tomate de árbol, manzana roja importada, patilla, guayaba pera, mora de castilla, ñame espino, maíces blanco y amarillo trillado, frίjoles palomito y cabeza negra importado y chatas de carne de res.	Zanahoria bogotana, remolacha, cebollas junca Berlín y cabezona blanca y roja, repollo blanco, ajo importado, lechuga Batavia, apio, lulo, aguacates papelillo y común, limón Tahití, papa única, mojarra lora entera congelada, tilapia roja entera congelada, carne de cerdo, pernil con hueso, lenteja importada, leche en polvo, gelatina, aceite girasol y café instantáneo.

VERDURAS Y HORTALIZAS

Caen los precios del pepino cohombro

A lo largo de la presente semana se redujeron los precios del pepino cohombro en treinta y nueve mercados donde se vendió. Lo anterior fue consecuencia de la salida de las cosechas en Marinilla, Rionegro (Antioquia), Fusagasugá (Cundinamarca), Páramo, San Gil, Curití (Santander), Pradera, Restrepo y Candelaria (Valle del Cauca). En Bucaramanga y Bogotá, por ejemplo, el kilo se ofreció a \$493 y a \$1.575, respectivamente. 15,81%, en promedio, menos.

También cayeron las cotizaciones del apio, el ajo importado, la lechuga Batavia, el repollo blanco y la zanahoria. En el caso del repollo blanco, la reducción se presentó en veintitrés de los treinta y dos mercados donde se vendió y obedeció a la acumulación de inventarios del producto oriundo de Pradera, Palmira (Valle del Cauca), Marinilla, El Carmen de Viboral, El Santuario (Antioquia), Córdoba, Túquerres (Nariño) y la sabana de Bogotá. En Popayán y Barranquilla, por ejemplo, el descenso superó el 15,00%, ofreciéndose el kilo a \$605 y a \$730, respectivamente.

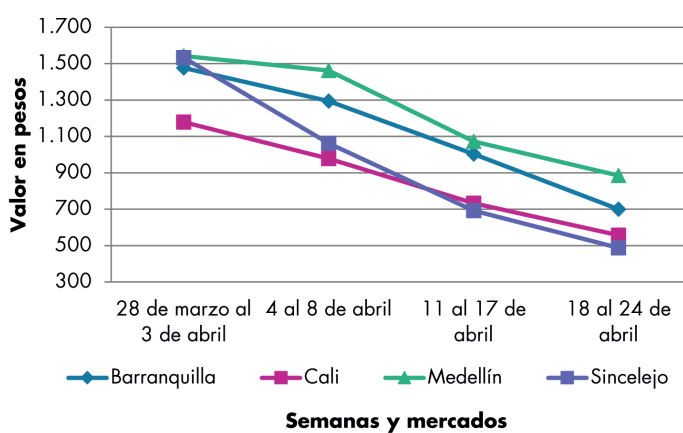
De la misma forma, bajaron los precios de la lechuga Batavia, debido al aumento de la producción en Sonsón, Marinilla (Antioquia), Madrid (Cundinamarca), Ipiales (Nariño) y Mutiscua (Norte de Santander). La anterior situación se registró en treinta y nueve de los treinta y nueve mercados donde se comercializó esta semana. En Pasto, por ejemplo, el kilo se vendió a \$558, 18,03%, menos.

Así mismo, descendió la cotización mayorista del apio, esta vez en los treinta y tres mercados donde se ofreció. El anterior comportamiento obedeció a que las condiciones climáticas beneficiaron la producción en el oriente antioqueño, el altiplano cundiboyacense y Norte de Santander, ocasionando más oferta de la hortaliza de primera calidad. En Valledupar, por ejemplo, la reducción superó el 18,12%, ofreciéndose el kilo a \$1.387.

Igualmente, cayeron los precios del ajo importado por la baja demanda de semanas anteriores, a lo que se sumó el mayor ingreso de China. La anterior situación se reportó en veinticuatro de los veinticinco mercados donde se comercializó. En Bogotá y Manizales, por ejemplo, el kilo se transó a \$8.575 y a \$10.000, respectivamente, 12,24%, en promedio, menos que la semana inmediatamente anterior.

En cambio aumentaron los precios del tomate chonto regional como resultado del menor nivel de ingreso desde El Santuario, Marinilla, Jericó, Urao, La Ceja, Abejorral y Peñol (Antioquia). Esta tendencia positiva se presentó en los nueve mercados donde se negoció. En Medellín por ejemplo, el kilo se vendió a \$1.735, 45,70% más.

Gráfico 1. Comportamiento de los precios del pepino cohombro 2020 (28 de marzo al 24 de abril)



Fuente: DANE, Sipsa.

Cuadro 3. Mercados mayoristas. Precios de venta de verduras y hortalizas 2020 (18 al 24 de abril)

Productos y mercados	Pesos por kilogramo				Tendencia	Productos y mercados	Pesos por kilogramo				Tendencia
	Mínimo	Máximo	Medio				Mínimo	Máximo	Medio		
Acelga						Ahuyamín (Sakata)					
Armenia, Mercar	1.133	1.400	1.278		+	Bogotá, D.C., Corabastos	900	1.100	976		-
Barranquilla, Barranquillita	4.000	4.000	4.000		=	Bucaramanga, Centroabastos	540	580	558		+
Bogotá, D.C., Corabastos	300	600	429		-	Duitama (Boyacá)	800	800	800		-
Bucaramanga, Centroabastos	1.000	1.300	1.189		++	Florencia (Caquetá)	1.200	1.200	1.200		-
Chiquinquirá (Boyacá)	1.000	1.500	1.283		-	Ibagué, Plaza La 21	1.600	1.600	1.600		=
Duitama (Boyacá)	1.000	1.000	1.000		=	Neiva, Surabastos	960	1.200	1.067		-
Ibagué, Plaza La 21	800	1.120	973		-	Pamplona (Norte de Santander)	1.000	1.000	1.000		=
Ipiales (Nariño), Ipiales somos todos	1.000	1.000	1.000		-	San Gil (Santander)	1.000	1.000	1.000		-
Medellín, Central Mayorista de Antioquia	1.000	1.200	1.100		=	Sogamoso (Boyacá)	700	840	780		-
Neiva, Surabastos	1.250	1.750	1.521		-	Tunja, Complejo de Servicios del Sur	760	880	822		+
Pamplona (Norte de Santander)	1.500	2.000	1.750		=	Villavicencio, CAV	900	1.100	979		-
Pasto, El Potrerillo	1.500	2.500	2.063		-	Yopal (Casanare)	1.000	1.080	1.040		-
Pereira, Mercasa	1.800	2.000	1.933		-						
Sogamoso (Boyacá)	1.000	1.000	1.000		=	Aji topito dulce					
Tunja, Complejo de Servicios del Sur	1.200	1.500	1.322		+	Barranquilla, Barranquillita	3.750	4.000	3.827		-
Villavicencio, CAV	1.200	1.400	1.233		-	Cartagena, Bazurto	3.000	5.000	4.125		+
						Medellín, Central Mayorista de Antioquia	1.300	1.500	1.467		-
Ahuyama						Montería, Mercado del Sur	3.000	4.500	3.760		+++
Arauca (Arauca)	1.000	1.280	1.160		-	Sincelejo, Nuevo Mercado	2.750	3.250	3.021		+++
Armenia, Mercar	600	700	667		-						
Barranquilla, Barranquillita	571	643	600		-	Ajo					
Barranquilla, Granabastos	686	857	758		+++	Bogotá, D.C., Corabastos	10.800	12.400	11.583		-
Bogotá, D.C., Corabastos	1.000	1.200	1.088		-	Chiquinquirá (Boyacá)	4.000	4.000	4.000		-
Bucaramanga, Centroabastos	800	900	825		=	Cúcuta, Cenabastos	2.000	3.500	2.533		-
Buenaventura (Valle del Cauca)	1.000	1.200	1.067		=	Duitama (Boyacá)	3.400	4.000	3.667		=
Cali, Cavasa	800	900	871		+	Ipiales (Nariño), Ipiales somos todos	6.000	6.000	6.000		n.d.
Cali, Santa Helena	800	800	800		-	Manizales, Centro Galerías	7.500	8.750	7.917		-
Cartagena, Bazurto	700	800	789		+	Medellín, Central Mayorista de Antioquia	12.500	15.000	14.188		+++
Cartago (Valle del Cauca)	800	1.000	867		-	Pamplona (Norte de Santander)	2.000	2.500	2.156		-
Cúcuta, Cenabastos	900	900	900		=	Pasto, El Potrerillo	5.000	7.500	6.458		-
Duitama (Boyacá)	656	688	677		-	Pereira, La 41	7.222	8.889	7.870		-
Ibagué, Plaza La 21	900	1.200	1.033		=	Pereira, Mercasa	6.667	8.889	7.833		-
Manizales, Centro Galerías	1.200	1.300	1.250		=	San Gil (Santander)	4.500	4.700	4.567		-
Medellín, Central Mayorista de Antioquia	700	700	700		=	Sogamoso (Boyacá)	3.200	3.400	3.350		-
Montería, Mercado del Sur	700	800	745		++	Tunja, Complejo de Servicios del Sur	2.800	3.300	3.100		-
Palmira (Valle del Cauca)	800	1.000	900		+	Túquerres (Nariño)	7.000	9.000	7.667		-
Pamplona (Norte de Santander)	1.000	1.000	1.000		=	Villavicencio, CAV	5.500	6.500	6.042		-
Pereira, La 41	900	1.000	967		-						
Pereira, Mercasa	900	1.200	1.033		+	Ajo importado					
Popayán, Plaza de mercado del barrio Bolívar	1.100	1.140	1.118		+	Arauca (Arauca)	11.000	12.000	11.500		=
Rionegro (Antioquia)	800	900	829		-	Armenia, Mercar	10.000	12.000	11.056		-
San Gil (Santander)	900	1.000	963		-	Barranquilla, Barranquillita	9.000	10.000	9.408		-
Sincelejo, Nuevo Mercado	600	600	600		=	Barranquilla, Granabastos	8.500	9.200	8.844		-
Socorro (Santander)	900	1.000	950		n.d.	Bogotá, D.C., Corabastos	8.000	9.000	8.575		-
Sogamoso (Boyacá)	850	900	875		+	Bucaramanga, Centroabastos	9.000	10.000	9.781		-
Tuluá (Valle del Cauca)	800	1.000	900		=	Buenaventura (Valle del Cauca)	10.000	10.500	10.250		-
Tunja, Complejo de Servicios del Sur	688	813	753		-	Cali, Cavasa	8.500	9.000	8.927		-
Valledupar, Mercabastos	600	700	648		-	Cali, Santa Helena	9.000	9.500	9.417		+
Valledupar, Mercado Nuevo	600	700	667		-	Cartagena, Bazurto	8.000	9.000	8.311		-
Yopal (Casanare)	600	600	600		=	Cartago (Valle del Cauca)	9.500	11.000	10.367		+
						Cúcuta, Cenabastos	10.000	11.500	10.958		-

BOLETÍN SEMANAL PRECIOS MAYORISTAS

Cuadro 3. Mercados mayoristas. Precios de venta de verduras y hortalizas (continuación)
2020 (18 al 24 de abril)

Productos y mercados	Pesos por kilogramo				Tendencia	Productos y mercados	Pesos por kilogramo				Tendencia
	Mínimo	Máximo	Medio				Mínimo	Máximo	Medio		
Ajo importado (continuación)						Arveja verde en vaina					
Ibagué, Plaza La 21	8.500	9.500	9.167	-		Armenia, Mercar	4.000	4.800	4.400	-	
Manizales, Centro Galerías	10.000	10.000	10.000	-		Barranquilla, Barranquillita	8.000	9.500	8.500	-	
Medellín, Central Mayorista de Antioquia	8.000	9.700	8.950	-		Barranquilla, Granabastos	7.800	8.000	7.963	-	
Montería, Mercado del Sur	8.000	9.200	8.500	-		Bogotá, D.C., Corabastos	3.800	5.800	5.069	-	
Neiva, Surabastos	8.500	10.000	9.300	-		Bucaramanga, Centroabastos	4.000	5.200	4.325	-	
Palmira (Valle del Cauca)	9.500	10.500	10.000	-		Cartago (Valle del Cauca)	5.200	6.400	5.667	-	
Pasto, El Potrerillo	10.000	10.500	10.250	+		Chiquinquirá (Boyacá)	4.800	5.000	4.933	-	
Pereira, La 41	10.000	11.000	10.417	-		Cúcuta, Cenabastos	3.000	7.000	4.333	-	
Pereira, Mercasa	9.000	11.000	9.917	-		Duitama (Boyacá)	5.200	5.400	5.325	-	
Popayán, Plaza de mercado del barrio Bolívar	9.000	10.500	9.625	-		El Carmen de Viboral (Antioquia)	4.000	4.000	4.000	-	
Sincelejo, Nuevo Mercado	8.400	9.000	8.658	-		El Santuario (Antioquia)	3.500	5.000	4.358	-	
Tuluá (Valle del Cauca)	10.000	11.000	10.333	-		Ibagué, Plaza La 21	4.000	6.400	4.883	-	
Valledupar, Mercabastos	9.000	10.300	9.700	-		Ipiales (Nariño), Ipiales somos todos	4.000	4.000	4.000	+++	
						La Ceja (Antioquia)	3.800	4.500	4.144	n.d.	
Apio						Manizales, Centro Galerías	5.500	5.500	5.500	-	
Arauca (Arauca)	1.917	2.500	2.250	+		Marinilla (Antioquia)	3.300	5.000	3.983	-	
Armenia, Mercar	900	1.050	983	-		Medellín, Central Mayorista de Antioquia	3.000	5.500	4.202	-	
Barranquilla, Barranquillita	1.400	1.500	1.475	-		Neiva, Surabastos	4.400	5.600	5.067	-	
Barranquilla, Granabastos	1.500	1.800	1.625	-		Pamplona (Norte de Santander)	3.000	4.167	3.683	-	
Bogotá, D.C., Corabastos	400	600	502	-		Pereira, La 41	4.800	5.200	4.933	-	
Bucaramanga, Centroabastos	625	650	634	-		Pereira, Mercasa	4.400	5.600	4.700	-	
Cali, Cavasa	1.059	1.176	1.091	-		Rionegro (Antioquia)	4.000	5.000	4.700	-	
Cali, Santa Helena	882	941	922	-		San Gil (Santander)	4.800	5.600	5.333	-	
Cartagena, Bazurto	1.200	1.700	1.333	-		San Vicente (Antioquia)	4.300	4.600	4.450	-	
Cartago (Valle del Cauca)	1.200	1.440	1.307	-		Socorro (Santander)	5.200	5.600	5.333	-	
Chiquinquirá (Boyacá)	700	750	708	-		Sogamoso (Boyacá)	4.000	5.600	4.800	-	
Cúcuta, Cenabastos	800	1.200	1.011	-		Sonsón (Antioquia)	3.333	3.800	3.522	-	
Duitama (Boyacá)	900	900	900	++		Tuluá (Valle del Cauca)	4.800	5.200	4.893	-	
Ibagué, Plaza La 21	800	1.120	973	-		Tunja, Complejo de Servicios del Sur	4.400	5.400	4.825	-	
Ipiales (Nariño), Ipiales somos todos	1.000	1.500	1.250	-		Villavicencio, CAV	3.600	6.000	4.892	-	
Manizales, Centro Galerías	1.280	1.600	1.387	-		Yopal (Casanare)	5.792	6.250	6.021	-	
Marinilla (Antioquia)	500	800	633	-							
Medellín, Central Mayorista de Antioquia	600	1.000	840	-		Arveja verde en vaina pastusa					
Montería, Mercado del Sur	800	1.000	925	-		Bogotá, D.C., Corabastos	3.900	5.600	5.145	-	
Neiva, Surabastos	1.000	1.400	1.217	-		Cali, Cavasa	4.200	4.400	4.300	-	
Palmira (Valle del Cauca)	1.667	1.833	1.778	=		Cali, Santa Helena	3.200	4.200	3.700	-	
Pamplona (Norte de Santander)	1.250	1.250	1.250	=		La Unión (Nariño)	3.600	4.000	3.800	-	
Pereira, La 41	1.250	1.500	1.389	-		Pasto, El Potrerillo	3.000	4.000	3.500	-	
Pereira, Mercasa	1.250	1.833	1.528	-		Popayán, Plaza de mercado del barrio Bolívar	3.200	4.000	3.625	-	
Rionegro (Antioquia)	700	900	773	-							
Santa Marta (Magdalena)	1.333	1.667	1.440	-		Berenjena					
Sincelejo, Nuevo Mercado	900	1.000	967	-		Barranquilla, Barranquillita	1.000	1.100	1.050	-	
Sogamoso (Boyacá)	850	1.000	913	-		Bogotá, D.C., Corabastos	1.600	2.000	1.794	-	
Tuluá (Valle del Cauca)	1.250	1.500	1.361	-		Manizales, Centro Galerías	2.000	2.200	2.050	=	
Tunja, Complejo de Servicios del Sur	550	700	625	-		Medellín, Central Mayorista de Antioquia	1.200	1.500	1.317	-	
Valledupar, Mercabastos	1.000	1.667	1.387	-		Montería, Mercado del Sur	1.750	2.000	1.863	+	
Villavicencio, CAV	1.200	1.600	1.400	+		Sincelejo, Nuevo Mercado	1.250	1.333	1.324	-	

Cuadro 3. Mercados mayoristas. Precios de venta de verduras y hortalizas (continuación)
2020 (18 al 24 de abril)

Productos y mercados	Pesos por kilogramo				Tendencia	Productos y mercados	Pesos por kilogramo				Tendencia
	Mínimo	Máximo	Medio				Mínimo	Máximo	Medio		
Brócoli						Cebolla cabezona blanca (continuación)					
Armenia, Mercar	1.600	2.800	2.267	-		Ipiales (Nariño), Ipiales somos todos	865	962	913	=	
Barranquilla, Barranquillita	6.500	7.000	6.833	=		Manizales, Centro Galerías	900	1.200	1.038	-	
Barranquilla, Granabastos	6.000	6.400	6.200	-		Medellín, Central Mayorista de Antioquia	870	1.413	1.153	-	
Bogotá, D.C., Corabastos	2.000	2.500	2.204	++		Montería, Mercado del Sur	1.000	1.100	1.053	-	
Bucaramanga, Centroabastos	3.000	4.000	3.469	-		Pamplona (Norte de Santander)	600	900	794	-	
Cali, Cavasa	2.800	3.000	2.888	-		Pereira, La 41	900	1.100	993	-	
Cali, Santa Helena	2.000	2.600	2.367	-		Pereira, Mercasa	960	1.060	998	-	
Chiquinquirá (Boyacá)	1.400	1.600	1.450	-		Rionegro (Antioquia)	1.042	1.250	1.175	-	
Cúcuta, Cenabastos	2.000	4.000	3.333	-		San Gil (Santander)	1.000	1.140	1.063	-	
Duitama (Boyacá)	1.500	1.500	1.500	=		Santa Marta (Magdalena)	1.000	1.300	1.210	-	
Ibagué, Plaza La 21	1.500	2.000	1.583	-		Sincelejo, Nuevo Mercado	1.100	1.200	1.175	-	
Ipiales (Nariño), Ipiales somos todos	1.500	1.667	1.583	+++		Socorro (Santander)	1.000	1.100	1.050	-	
Manizales, Centro Galerías	2.667	3.333	2.944	-		Sogamoso (Boyacá)	800	900	830	+	
Marinilla (Antioquia)	1.300	1.700	1.508	-		Tunja, Complejo de Servicios del Sur	800	860	825	-	
Medellín, Central Mayorista de Antioquia	1.500	2.500	1.904	-		Valledupar, Mercabastos	1.000	1.400	1.175	-	
Neiva, Surabastos	3.500	3.600	3.583	-		Villavicencio, CAV	800	1.100	950	-	
Palmira (Valle del Cauca)	2.167	2.333	2.250	=		Yopal (Casanare)	1.000	1.042	1.021	+	
Pamplona (Norte de Santander)	3.000	3.000	3.000	=							
Pasto, El Potrerillo	1.000	1.000	1.000	-		Cebolla cabezona blanca bogotana					
Pereira, Mercasa	2.000	2.000	2.000	-		Buenaventura (Valle del Cauca)	1.250	1.354	1.326	-	
Sogamoso (Boyacá)	1.700	2.000	1.863	-		Cali, Cavasa	875	938	934	-	
Tunja, Complejo de Servicios del Sur	1.500	1.800	1.572	+		Cali, Santa Helena	875	938	914	-	
Túquerres (Nariño)	1.500	1.667	1.542	++		Neiva, Surabastos	800	1.000	952	-	
						Palmira (Valle del Cauca)	938	1.000	958	-	
Calabacín						Tuluá (Valle del Cauca)	833	1.000	934	-	
Bogotá, D.C., Corabastos	160	240	182	-							
Bucaramanga, Centroabastos	1.000	1.300	1.100	-		Cebolla cabezona blanca pastusa					
Duitama (Boyacá)	500	600	567	-		Pasto, El Potrerillo	625	833	747	-	
Medellín, Central Mayorista de Antioquia	700	1.200	935	++		Popayán, Plaza de mercado del barrio Bolívar	1.104	1.354	1.237	-	
Sogamoso (Boyacá)	500	500	500	=		Túquerres (Nariño)	1.042	1.250	1.191	+	
Tunja, Complejo de Servicios del Sur	300	400	333	-							
						Cebolla cabezona roja					
Calabaza						Arauca (Arauca)	2.300	2.800	2.507	+	
Bogotá, D.C., Corabastos	280	480	355	+++		Barranquilla, Barranquillita	3.000	3.444	3.174	-	
Cúcuta, Cenabastos	889	1.111	981	-		Barranquilla, Granabastos	2.889	3.556	3.250	-	
Medellín, Central Mayorista de Antioquia	700	800	725	+		Bogotá, D.C., Corabastos	2.200	2.600	2.429	-	
						Cartagena, Bazurto	3.111	3.556	3.321	-	
Cebolla cabezona blanca						Florencia (Caquetá)	2.800	2.800	2.800	=	
Arauca (Arauca)	833	1.042	931	=		Pereira, Mercasa	2.300	2.800	2.632	-	
Armenia, Mercar	1.000	1.200	1.089	-		Santa Marta (Magdalena)	3.404	3.750	3.577	=	
Barranquilla, Barranquillita	1.100	1.200	1.188	-		Sincelejo, Nuevo Mercado	3.111	3.571	3.425	-	
Barranquilla, Granabastos	1.000	1.200	1.075	-		Valledupar, Mercabastos	2.889	3.750	3.287	-	
Bogotá, D.C., Corabastos	800	1.100	917	-		Valledupar, Mercado Nuevo	2.889	3.750	3.292	-	
Bucaramanga, Centroabastos	900	1.000	950	-							
Cartagena, Bazurto	1.000	1.100	1.022	-		Cebolla cabezona roja importada					
Cartago (Valle del Cauca)	1.146	1.167	1.153	-		Bucaramanga, Centroabastos	3.750	3.958	3.819	-	
Chiquinquirá (Boyacá)	800	900	808	+		Medellín, Central Mayorista de Antioquia	3.370	3.913	3.659	-	
Cúcuta, Cenabastos	700	1.200	881	-							
Duitama (Boyacá)	800	900	850	+		Cebolla cabezona roja ocañera					
Florencia (Caquetá)	1.360	1.360	1.360	+		Bucaramanga, Centroabastos	2.917	3.542	3.190	-	
Ibagué, Plaza La 21	800	1.280	1.083	-							

BOLETÍN SEMANAL PRECIOS MAYORISTAS

Cuadro 3. Mercados mayoristas. Precios de venta de verduras y hortalizas (continuación)
2020 (18 al 24 de abril)

Productos y mercados	Pesos por kilogramo				Tendencia	Productos y mercados	Pesos por kilogramo				Tendencia
	Mínimo	Máximo	Medio				Mínimo	Máximo	Medio		
Cebolla cabeza roja peruana						Cebolla junca Tenerife					
Montería, Mercado del Sur	2.200	2.500	2.353	-		Cali, Cavasa	1.750	2.000	1.878	-	
Valledupar, Mercabastos	3.696	3.913	3.804	-		Cali, Santa Helena	1.750	2.100	1.919	+	
Cebolla junca						Palmira (Valle del Cauca)	1.689	1.778	1.756	-	
Arauca (Arauca)	1.926	2.593	2.198	-		Cebolla puerro					
Armenia, Mercar	1.500	1.857	1.722	-		Bogotá, D.C., Corabastos	2.000	2.500	2.180	-	
Bucaramanga, Centroabastos	1.250	1.563	1.406	-		Cúcuta, Cenabastos	3.000	4.500	3.708	+++	
Cartago (Valle del Cauca)	1.120	1.360	1.240	-		Medellín, Central Mayorista de Antioquia	2.000	3.000	2.708	-	
Florencia (Caquetá)	2.600	2.640	2.620	+++		Pamplona (Norte de Santander)	2.500	2.500	2.500	=	
Ipiales (Nariño), Ipiales somos todos	2.250	2.500	2.438	-		Cebollín chino					
La Ceja (Antioquia)	1.200	1.600	1.424	-		Barranquilla, Barranquillita	2.000	2.000	2.000	=	
Manizales, Centro Galerías	800	960	880	-		Chócolo mazorca					
Medellín, Central Mayorista de Antioquia	882	2.000	1.368	-		Armenia, Mercar	857	929	893	-	
Montería, Mercado del Sur	1.250	1.917	1.465	+		Armenia, Retiro	857	929	881	-	
Pereira, La 41	800	1.000	917	++		Barranquilla, Barranquillita	667	778	733	=	
Pereira, Mercasa	800	1.333	1.000	-		Bogotá, D.C., Corabastos	1.500	1.900	1.713	+++	
Rionegro (Antioquia)	1.200	1.500	1.408	-		Bucaramanga, Centroabastos	800	880	837	-	
Sincelejo, Nuevo Mercado	720	800	753	-		Buenaventura (Valle del Cauca)	857	929	881	-	
Sonsón (Antioquia)	857	857	857	-		Cali, Cavasa	500	571	545	-	
Túquerres (Nariño)	2.250	2.750	2.458	-		Cali, Santa Helena	571	643	590	-	
Villavicencio, CAV	1.333	2.333	1.868	-		Cartagena, Bazurto	875	875	875	++	
Yopal (Casanare)	1.833	1.833	1.833	-		Cartago (Valle del Cauca)	1.125	1.250	1.204	+	
Cebolla junca Aquitania						Cúcuta, Cenabastos	727	1.091	848	-	
Bogotá, D.C., Corabastos	1.600	3.000	2.082	+		Duitama (Boyacá)	1.400	1.500	1.433	-	
Buenaventura (Valle del Cauca)	2.750	3.250	3.000	+		Ibague, Plaza La 21	640	800	720	+	
Cali, Cavasa	1.556	1.867	1.672	-		Ipiales (Nariño), Ipiales somos todos	714	714	714	+++	
Cali, Santa Helena	1.689	2.000	1.815	++		Manizales, Centro Galerías	600	700	667	=	
Chiquinquirá (Boyacá)	1.667	1.833	1.750	-		Marinilla (Antioquia)	542	667	594	+	
Duitama (Boyacá)	1.333	1.500	1.444	-		Medellín, Central Mayorista de Antioquia	750	875	833	+	
Ibague, Plaza La 21	1.800	2.000	1.867	-		Montería, Mercado del Sur	660	700	680	-	
Neiva, Surabastos	1.833	2.500	2.194	+		Neiva, Surabastos	880	1.200	1.040	+	
San Gil (Santander)	1.833	2.333	2.128	-		Pamplona (Norte de Santander)	545	818	722	-	
Socorro (Santander)	2.333	2.500	2.417	=		Pasto, El Potrerillo	652	761	688	-	
Sogamoso (Boyacá)	1.500	1.833	1.681	-		Peñol (Antioquia)	500	600	562	+	
Tunja, Complejo de Servicios del Sur	1.667	1.833	1.739	-		Popayán, Plaza de mercado del barrio Bolívar	686	714	705	+	
Valledupar, Mercabastos	1.500	1.500	1.500	-		Rionegro (Antioquia)	500	643	563	-	
Cebolla junca Berlín						San Gil (Santander)	1.250	1.375	1.308	+	
Barranquilla, Barranquillita	1.333	1.667	1.478	-		San Vicente (Antioquia)	542	583	569	-	
Barranquilla, Granabastos	1.433	1.667	1.564	-		Sincelejo, Nuevo Mercado	700	760	730	-	
Cartagena, Bazurto	2.000	2.333	2.167	-		Sogamoso (Boyacá)	1.500	1.600	1.575	++	
Cúcuta, Cenabastos	1.094	1.719	1.309	-		Sonsón (Antioquia)	400	400	400	-	
Pamplona (Norte de Santander)	1.094	1.094	1.094	=		Tunja, Complejo de Servicios del Sur	1.200	1.300	1.261	+	
Valledupar, Mercabastos	1.500	1.667	1.528	-		Valledupar, Mercabastos	700	800	783	-	
Cebolla junca pastusa						Villavicencio, CAV	800	1.500	1.221	-	
La Unión (Nariño)	1.556	1.778	1.667	=		Yopal (Casanare)	1.750	1.800	1.775	-	
Palmira (Valle del Cauca)	1.458	1.667	1.611	-							
Pasto, El Potrerillo	1.333	1.556	1.500	+							
Popayán, Plaza de mercado del barrio Bolívar	1.600	1.689	1.661	+							

Cuadro 3. Mercados mayoristas. Precios de venta de verduras y hortalizas (continuación)
2020 (18 al 24 de abril)

Productos y mercados	Pesos por kilogramo				Tendencia	Productos y mercados	Pesos por kilogramo				Tendencia
	Mínimo	Máximo	Medio	Precios			Mínimo	Máximo	Medio	Precios	
Cidra						Coles					
Bogotá, D.C., Corabastos	1.900	2.500	2.263	-		Barranquilla, Barranquillita	2.000	2.000	2.000	++	
Marinilla (Antioquia)	400	500	450	+		Bogotá, D.C., Corabastos	1.400	2.000	1.667	-	
Medellín, Central Mayorista de Antioquia	600	800	733	+		Medellín, Central Mayorista de Antioquia	1.000	1.500	1.267	+	
Peñol (Antioquia)	500	600	522	++		Coliflor					
San Vicente (Antioquia)	400	450	418	+++		Armenia, Mercar	2.083	2.417	2.278	-	
Villavicencio, CAV	2.500	3.000	2.917	+		Barranquilla, Barranquillita	6.500	7.000	6.833	=	
Cilantro						Barranquilla, Granabastos	6.000	6.400	6.200	-	
Arauca (Arauca)	4.750	5.000	4.917	-		Bogotá, D.C., Corabastos	1.800	2.700	2.193	+++	
Armenia, Mercar	2.800	3.200	2.933	=		Bucaramanga, Centroabastos	3.000	4.000	3.344	-	
Barranquilla, Barranquillita	3.000	4.000	3.683	+++		Cali, Cavasa	2.800	3.000	2.900	-	
Bogotá, D.C., Corabastos	900	2.000	1.674	+++		Cali, Santa Helena	2.800	3.000	2.917	-	
Bucaramanga, Centroabastos	2.000	3.000	2.344	-		Cartago (Valle del Cauca)	2.400	2.560	2.507	+	
Buenaventura (Valle del Cauca)	2.500	2.500	2.500	-		Chiquinquirá (Boyacá)	1.800	2.000	1.900	+	
Cali, Cavasa	1.500	1.750	1.580	-		Cúcuta, Cenabastos	2.000	4.000	3.333	-	
Cali, Santa Helena	1.000	1.250	1.042	-		Duitama (Boyacá)	1.500	1.600	1.533	+	
Cartagena, Bazurto	2.500	3.300	2.861	-		Ipiales (Nariño), Ipiales somos todos	1.667	1.667	1.667	+++	
Cartago (Valle del Cauca)	2.500	3.500	3.000	+++		Manizales, Centro Galerías	3.000	3.600	3.200	-	
Chiquinquirá (Boyacá)	2.000	2.500	2.250	-		Marinilla (Antioquia)	1.500	2.000	1.783	+	
Cúcuta, Cenabastos	3.000	5.000	3.533	-		Medellín, Central Mayorista de Antioquia	2.000	2.500	2.167	-	
Duitama (Boyacá)	3.500	3.750	3.667	+++		Neiva, Surabastos	2.500	3.000	2.767	++	
Florencia (Cauquetá)	2.500	2.500	2.500	=		Palmira (Valle del Cauca)	2.600	2.800	2.700	+	
Ibagué, Plaza La 21	1.000	2.000	1.433	+++		Pamplona (Norte de Santander)	2.000	2.000	2.000	=	
Ipiales (Nariño), Ipiales somos todos	800	1.000	900	-		Pasto, El Potrerillo	1.000	1.000	1.000	-	
La Ceja (Antioquia)	2.000	2.500	2.111	-		Pereira, La 41	2.500	3.000	2.792	-	
Manizales, Centro Galerías	2.800	4.000	3.533	+++		Pereira, Mercasa	2.500	3.333	3.000	-	
Marinilla (Antioquia)	400	1.200	725	-		Sogamoso (Boyacá)	1.700	2.000	1.825	+	
Medellín, Central Mayorista de Antioquia	800	2.000	1.304	+++		Tunja, Complejo de Servicios del Sur	2.000	2.300	2.111	-	
Montería, Mercado del Sur	3.000	3.000	3.000	++		Villavicencio, CAV	2.000	2.400	2.267	=	
Neiva, Surabastos	1.333	3.333	2.611	-		Espinaca					
Palmira (Valle del Cauca)	1.250	1.500	1.469	+		Armenia, Mercar	2.222	2.778	2.537	-	
Pamplona (Norte de Santander)	2.000	2.000	2.000	++		Barranquilla, Barranquillita	6.000	8.000	6.833	-	
Pasto, El Potrerillo	1.500	2.500	1.938	++		Barranquilla, Granabastos	5.500	5.800	5.650	-	
Pereira, La 41	1.500	2.000	1.875	+++		Bogotá, D.C., Corabastos	800	1.500	1.241	++	
Pereira, Mercasa	1.500	2.500	1.958	+++		Bucaramanga, Centroabastos	3.000	5.000	4.188	-	
Popayán, Plaza de mercado del barrio Bolívar	1.000	2.000	1.500	-		Chiquinquirá (Boyacá)	1.500	1.875	1.750	-	
Rionegro (Antioquia)	1.000	1.500	1.200	-		Duitama (Boyacá)	1.667	1.667	1.667	=	
San Gil (Santander)	4.000	4.000	4.000	=		Ibagué, Plaza La 21	1.556	2.000	1.759	-	
Santa Marta (Magdalena)	4.333	4.667	4.622	-		Ipiales (Nariño), Ipiales somos todos	1.000	1.000	1.000	-	
Sincelejo, Nuevo Mercado	3.000	3.000	3.000	-		Manizales, Centro Galerías	3.000	3.500	3.125	=	
Socorro (Santander)	4.000	4.000	4.000	=		Medellín, Central Mayorista de Antioquia	800	1.000	971	-	
Sogamoso (Boyacá)	3.250	3.750	3.594	+++		Neiva, Surabastos	1.412	2.118	1.824	-	
Tuluá (Valle del Cauca)	4.500	5.000	4.833	=		Pamplona (Norte de Santander)	2.000	2.000	2.000	++	
Tunja, Complejo de Servicios del Sur	1.500	2.500	1.938	+		Pasto, El Potrerillo	2.000	2.500	2.438	-	
Valledupar, Mercabastos	1.500	2.000	1.917	-		Sogamoso (Boyacá)	3.333	4.000	3.542	=	
Valledupar, Mercado Nuevo	1.500	2.000	1.917	-		Tunja, Complejo de Servicios del Sur	1.250	1.625	1.479	-	
Villavicencio, CAV	2.000	2.500	2.246	+++		Villavicencio, CAV	1.400	1.800	1.533	-	
Yopal (Casanare)	4.000	4.000	4.000	=							

BOLETÍN SEMANAL PRECIOS MAYORISTAS

Cuadro 3. Mercados mayoristas. Precios de venta de verduras y hortalizas (continuación)
2020 (18 al 24 de abril)

Productos y mercados	Pesos por kilogramo				Tendencia	Productos y mercados	Pesos por kilogramo				Tendencia
	Mínimo	Máximo	Medio				Mínimo	Máximo	Medio		
Frijol verde bolo						Haba verde					
Cúcuta, Cenabastos	3.000	3.500	3.104		+	Bogotá, D.C., Corabastos	2.000	2.400	2.301		++
Pamplona (Norte de Santander)	2.000	2.500	2.167		+	Chiquinquirá (Boyacá)	1.800	2.000	1.900		-
Frijol verde cargamanto						Cúcuta, Cenabastos	1.000	1.000	1.000		=
Bogotá, D.C., Corabastos	2.800	4.000	3.217		+++	Duitama (Boyacá)	1.500	1.600	1.567		-
Cali, Cavasa	2.800	3.200	2.942		-	Ipiales (Nariño), Ipiales somos todos	833	867	850		+++
Cali, Santa Helena	2.800	3.200	3.000		-	La Unión (Nariño)	1.167	1.333	1.250		=
Chiquinquirá (Boyacá)	2.700	3.000	2.833		+	Pamplona (Norte de Santander)	400	1.000	750		-
Duitama (Boyacá)	2.400	2.400	2.400		-	Sogamoso (Boyacá)	1.500	1.600	1.575		-
El Carmen de Viboral (Antioquia)	2.000	2.000	2.000		-	Tunja, Complejo de Servicios del Sur	1.200	1.400	1.288		+
El Santuario (Antioquia)	2.000	2.700	2.250		+	Túquerres (Nariño)	600	750	675		-
La Ceja (Antioquia)	2.200	2.800	2.433		-	Habichuela					
La Unión (Nariño)	2.000	2.400	2.200		-	Arauca (Arauca)	1.764	2.000	1.895		-
Marinilla (Antioquia)	1.700	2.200	1.983		-	Armenia, Mercar	1.120	1.600	1.396		-
Medellín, Central Mayorista de Antioquia	1.800	2.700	2.138		-	Barranquilla, Barranquillita	1.250	1.500	1.392		+++
Pasto, El Potrerillo	1.900	2.400	2.175		=	Barranquilla, Granabastos	1.300	1.500	1.425		-
Peñol (Antioquia)	1.800	2.200	1.975		-	Bogotá, D.C., Corabastos	833	2.000	1.580		+++
Popayán, Plaza de mercado del barrio Bolívar	2.900	3.000	2.988		+	Bucaramanga, Centroabastos	500	1.250	950		++
Rionegro (Antioquia)	2.300	2.600	2.475		-	Buenaventura (Valle del Cauca)	1.600	1.760	1.653		-
San Vicente (Antioquia)	1.800	2.000	1.925		-	Cali, Cavasa	1.400	1.600	1.429		++
Sogamoso (Boyacá)	2.600	2.800	2.663		-	Cali, Santa Helena	1.000	1.280	1.135		+++
Sonsón (Antioquia)	1.400	1.500	1.433		-	Cartagena, Bazurto	1.000	1.500	1.208		+
Tuluá (Valle del Cauca)	2.880	3.200	3.000		-	Cartago (Valle del Cauca)	1.920	2.080	1.987		+++
Tunja, Complejo de Servicios del Sur	2.200	2.400	2.325		-	Chiquinquirá (Boyacá)	1.000	1.000	1.000		-
Villavicencio, CAV	2.400	3.200	2.858		+	Cúcuta, Cenabastos	500	1.250	800		-
Yopal (Casanare)	2.500	2.604	2.552		-	Duitama (Boyacá)	1.600	1.750	1.713		-
Frijol verde en vaina						El Santuario (Antioquia)	600	1.100	783		+++
Arauca (Arauca)	2.826	3.043	2.935		++	Ibagué, Plaza La 21	960	1.440	1.173		-
Armenia, Mercar	3.040	3.600	3.262		+	La Ceja (Antioquia)	1.100	1.400	1.211		+
Barranquilla, Barranquillita	5.500	6.000	5.667		=	Manizales, Centro Galerías	1.280	1.920	1.660		+
Barranquilla, Granabastos	5.000	5.100	5.025		-	Marinilla (Antioquia)	500	1.100	779		-
Bucaramanga, Centroabastos	2.400	3.200	2.704		+	Medellín, Central Mayorista de Antioquia	700	1.600	927		+
Buenaventura (Valle del Cauca)	3.200	3.600	3.500		+	Montería, Mercado del Sur	1.800	2.000	1.933		-
Cartago (Valle del Cauca)	3.600	4.000	3.767		-	Neiva, Surabastos	800	1.760	1.333		-
Chiquinquirá (Boyacá)	1.900	2.000	1.983		+	Palmira (Valle del Cauca)	1.600	2.000	1.800		+
Cúcuta, Cenabastos	2.000	2.500	2.075		+	Pamplona (Norte de Santander)	500	1.000	806		-
Ibagué, Plaza La 21	3.200	3.600	3.387		+	Pasto, El Potrerillo	1.800	2.200	2.017		-
Ipiales (Nariño), Ipiales somos todos	2.037	2.222	2.130		+++	Pereira, La 41	1.600	2.000	1.720		++
La Unión (Nariño)	2.000	2.400	2.200		-	Pereira, Mercasa	1.600	2.000	1.745		-
Manizales, Centro Galerías	3.000	3.000	3.000		-	Popayán, Plaza de mercado del barrio Bolívar	1.520	1.600	1.550		-
Montería, Mercado del Sur	2.300	3.500	2.758		-	Rionegro (Antioquia)	700	1.200	975		-
Neiva, Surabastos	2.240	3.200	2.827		-	San Gil (Santander)	682	773	727		-
Pamplona (Norte de Santander)	1.400	1.667	1.546		-	Santa Marta (Magdalena)	1.500	1.500	1.500		=
Pereira, La 41	3.000	3.300	3.100		-	Sincelejo, Nuevo Mercado	1.500	2.000	1.833		+
Pereira, Mercasa	2.800	3.200	2.975		-	Socorro (Santander)	773	909	833		n.d.
San Gil (Santander)	1.600	1.760	1.680		-	Sogamoso (Boyacá)	1.500	2.000	1.731		-
Sincelejo, Nuevo Mercado	3.000	3.500	3.161		-	Tuluá (Valle del Cauca)	1.440	2.240	1.907		+++
Socorro (Santander)	1.920	2.000	1.973		n.d.	Tunja, Complejo de Servicios del Sur	1.000	1.600	1.360		-
Tunja, Complejo de Servicios del Sur	1.300	1.500	1.413		+	Valledupar, Mercabastos	1.000	1.500	1.271		++
						Villavicencio, CAV	1.000	1.833	1.344		++
						Yopal (Casanare)	2.000	2.167	2.083		-

Cuadro 3. Mercados mayoristas. Precios de venta de verduras y hortalizas (continuación)
2020 (18 al 24 de abril)

Productos y mercados	Pesos por kilogramo				Tendencia	Productos y mercados	Pesos por kilogramo				Tendencia
	Mínimo	Máximo	Medio				Mínimo	Máximo	Medio		
Habichuela larga						Lechuga crespa verde (continuación)					
Barranquilla, Barranquillita	2.700	3.000	2.922		+	Neiva, Surabastos	2.857	4.000	3.429		=
Montería, Mercado del Sur	4.000	5.000	4.292		+	Villavicencio, CAV	4.800	5.600	5.067		-
Lechuga Batavia						Pepino cohombro					
Arauca (Arauca)	3.833	4.667	4.139		+	Arauca (Arauca)	1.636	2.000	1.773		-
Armenia, Mercar	667	933	844		+	Armenia, Mercar	1.000	1.200	1.100		-
Barranquilla, Barranquillita	1.400	1.600	1.508		-	Barranquilla, Barranquillita	600	800	727		-
Barranquilla, Granabastos	1.400	1.600	1.558		-	Barranquilla, Granabastos	560	800	712		-
Bogotá, D.C., Corabastos	700	1.200	880		+	Bogotá, D.C., Corabastos	1.400	2.000	1.575		-
Bucaramanga, Centroabastos	1.083	1.250	1.193		-	Bucaramanga, Centroabastos	400	600	493		-
Buenaventura (Valle del Cauca)	1.500	1.600	1.533		-	Buenaventura (Valle del Cauca)	1.000	1.100	1.033		-
Cali, Cavasa	615	923	739		-	Cali, Cavasa	333	500	409		-
Cali, Santa Helena	615	692	654		+++	Cali, Santa Helena	500	667	558		-
Cartagena, Bazurto	1.333	1.467	1.363		-	Cartagena, Bazurto	600	1.000	807		-
Cartago (Valle del Cauca)	1.231	1.538	1.359		-	Cartago (Valle del Cauca)	800	1.200	1.033		+
Chiquinquirá (Boyacá)	1.300	1.400	1.350		-	Cúcuta, Cenabastos	600	800	692		-
Cúcuta, Cenabastos	1.000	1.417	1.194		-	Florencia (Caquetá)	1.520	1.600	1.560		-
Duitama (Boyacá)	1.200	1.200	1.200		-	Ibagué, Plaza La 21	800	1.200	1.003		-
Ibagué, Plaza La 21	960	1.200	1.027		-	La Ceja (Antioquia)	800	1.200	956		-
Ipiales (Nariño), Ipiales somos todos	385	385	385		-	Manizales, Centro Galerías	800	1.000	900		-
Manizales, Centro Galerías	1.500	2.000	1.783		-	Marinilla (Antioquia)	450	700	542		-
Marinilla (Antioquia)	500	600	523		-	Medellín, Central Mayorista de Antioquia	800	1.000	875		-
Medellín, Central Mayorista de Antioquia	429	750	551		-	Montería, Mercado del Sur	500	600	575		-
Montería, Mercado del Sur	667	1.000	813		-	Neiva, Surabastos	800	1.200	1.100		-
Neiva, Surabastos	960	1.120	1.031		-	Palmira (Valle del Cauca)	600	733	675		-
Palmira (Valle del Cauca)	692	846	753		-	Pamplona (Norte de Santander)	800	1.000	867		-
Pamplona (Norte de Santander)	833	833	833		-	Pasto, El Potrerillo	1.400	1.600	1.525		-
Pasto, El Potrerillo	462	692	558		-	Pereira, La 41	1.000	1.200	1.067		-
Pereira, La 41	1.250	1.500	1.319		-	Pereira, Mercasa	700	800	725		-
Pereira, Mercasa	1.250	1.500	1.347		+	Popayán, Plaza de mercado del barrio Bolívar	769	769	769		-
Popayán, Plaza de mercado del barrio Bolívar	769	923	846		-	Rionegro (Antioquia)	500	600	529		-
Rionegro (Antioquia)	600	800	706		-	San Gil (Santander)	600	680	633		-
San Gil (Santander)	1.417	1.667	1.507		++	Santa Marta (Magdalena)	1.000	1.000	1.000		-
Santa Marta (Magdalena)	1.667	2.000	1.783		-	Sincelejo, Nuevo Mercado	400	500	483		-
Sincelejo, Nuevo Mercado	900	1.000	975		-	Socorro (Santander)	800	880	840		-
Sogamoso (Boyacá)	1.500	1.500	1.500		=	Sogamoso (Boyacá)	1.000	1.200	1.095		-
Sonsón (Antioquia)	500	600	533		-	Sonsón (Antioquia)	800	800	800		-
Tuluá (Valle del Cauca)	846	1.077	974		-	Tuluá (Valle del Cauca)	1.000	1.000	1.000		-
Tunja, Complejo de Servicios del Sur	1.000	1.200	1.094		-	Tunja, Complejo de Servicios del Sur	600	1.000	843		-
Valledupar, Mercabastos	1.250	2.083	1.718		-	Valledupar, Mercabastos	500	800	589		-
Villavicencio, CAV	1.200	1.400	1.300		-	Villavicencio, CAV	1.100	1.400	1.200		-
Yopal (Casánare)	1.800	2.000	1.900		=						
Lechuga crespa verde						Pepino de rellenar					
Arauca (Arauca)	3.800	4.800	4.233		-	Bogotá, D.C., Corabastos	2.500	4.000	3.183		++
Bogotá, D.C., Corabastos	1.333	2.000	1.594		-	Chiquinquirá (Boyacá)	2.333	2.500	2.389		+
Bucaramanga, Centroabastos	2.000	2.400	2.300		-	Duitama (Boyacá)	1.833	2.000	1.917		+
Cali, Cavasa	2.800	3.000	2.971		-	Ibagué, Plaza La 21	2.400	2.800	2.680		-
Cúcuta, Cenabastos	3.000	3.000	3.000		=	Medellín, Central Mayorista de Antioquia	3.000	3.000	3.000		=
Medellín, Central Mayorista de Antioquia	1.000	1.200	1.100		-	Neiva, Surabastos	2.400	2.800	2.520		-
						Sogamoso (Boyacá)	1.917	2.333	2.094		+

BOLETÍN SEMANAL PRECIOS MAYORISTAS

Cuadro 3. Mercados mayoristas. Precios de venta de verduras y hortalizas (continuación)
2020 (18 al 24 de abril)

Productos y mercados	Pesos por kilogramo				Tendencia	Productos y mercados	Pesos por kilogramo				Tendencia
	Mínimo	Máximo	Medio	Precios			Mínimo	Máximo	Medio	Precios	
Pepino de rellenar (continuación)						Pimentón (continuación)					
Tunja, Complejo de Servicios del Sur	2.083	2.250	2.139		+	Pereira, Mercasa	1.300	1.700	1.406		=
Villavicencio, CAV	3.000	3.500	3.229		+	Popayán, Plaza de mercado del barrio Bolívar	1.429	1.571	1.446		-
Yopal (Casanare)	3.000	3.000	3.000		+	Rionegro (Antioquia)	700	1.000	804		+
Perejil						San Gil (Santander)	1.286	1.429	1.357		-
Arauca (Arauca)	5.000	5.500	5.167		-	Santa Marta (Magdalena)	1.500	2.083	1.858		-
Armenia, Mercar	5.000	5.750	5.417		-	Sincelejo, Nuevo Mercado	1.000	1.400	1.200		-
Barranquilla, Barranquillita	7.000	7.500	7.167		-	Socorro (Santander)	1.214	1.429	1.310		-
Bogotá, D.C., Corabastos	1.667	3.333	2.292		-	Sogamoso (Boyacá)	1.786	2.143	1.938		+
Bucaramanga, Centroabastos	2.000	2.000	2.000		=	Sonsón (Antioquia)	500	600	533		-
Chiquinquirá (Boyacá)	2.000	3.000	2.500		+	Tuluá (Valle del Cauca)	800	1.200	1.000		-
Duitama (Boyacá)	2.000	2.400	2.200		-	Tunja, Complejo de Servicios del Sur	1.286	1.643	1.452		-
Ibagué, Plaza La 21	3.750	5.000	4.458		-	Valledupar, Mercabastos	1.667	2.083	1.947		-
Ipiales (Nariño), Ipiales somos todos	2.000	3.000	2.500		-	Valledupar, Mercado Nuevo	1.667	2.083	1.875		-
Manizales, Centro Galerías	4.000	5.200	4.600		=	Villavicencio, CAV	1.500	2.083	1.785		-
Medellín, Central Mayorista de Antioquia	2.000	3.000	2.333		+	Yopal (Casanare)	2.500	2.500	2.500		+
Neiva, Surabastos	4.667	5.000	4.833		+	Pimentón verde					
Pamplona (Norte de Santander)	4.000	4.000	4.000		+++	Bucaramanga, Centroabastos	769	1.154	923		-
Pasto, El Potrerillo	3.000	3.500	3.125		-	Medellín, Central Mayorista de Antioquia	2.000	2.000	2.000		-
San Gil (Santander)	4.000	4.000	4.000		=	Rábano rojo					
Sogamoso (Boyacá)	2.200	2.400	2.325		+	Armenia, Mercar	2.000	2.200	2.133		-
Tunja, Complejo de Servicios del Sur	1.600	2.000	1.822		-	Barranquilla, Barranquillita	6.000	6.500	6.167		=
Pimentón						Bogotá, D.C., Corabastos	433	833	588		-
Arauca (Arauca)	2.800	3.500	3.267		-	Bucaramanga, Centroabastos	2.500	3.000	2.938		-
Armenia, Mercar	1.400	1.500	1.467		-	Manizales, Centro Galerías	3.000	3.500	3.250		=
Barranquilla, Barranquillita	1.667	2.000	1.743		-	Medellín, Central Mayorista de Antioquia	1.000	1.000	1.000		=
Barranquilla, Granabastos	1.833	2.000	1.896		-	Neiva, Surabastos	2.500	3.500	3.083		=
Bogotá, D.C., Corabastos	2.000	2.500	2.201		-	Pasto, El Potrerillo	1.000	2.000	1.500		+++
Bucaramanga, Centroabastos	1.800	2.500	2.144		-	Remolacha					
Buenaventura (Valle del Cauca)	1.857	2.000	1.905		-	Arauca (Arauca)	1.273	1.600	1.382		+
Cali, Cavasa	1.300	1.500	1.452		=	Armenia, Mercar	1.440	1.760	1.627		-
Cali, Santa Helena	1.500	1.800	1.667		-	Barranquilla, Barranquillita	1.333	2.000	1.578		-
Cartagena, Bazarro	2.333	2.833	2.528		+	Barranquilla, Granabastos	1.750	1.833	1.806		+
Cartago (Valle del Cauca)	1.200	1.600	1.450		++	Bogotá, D.C., Corabastos	917	1.750	1.281		-
Chiquinquirá (Boyacá)	1.071	1.429	1.226		-	Bucaramanga, Centroabastos	1.600	2.200	1.869		-
Cúcuta, Cenabastos	1.250	2.500	1.847		-	Cartagena, Bazarro	1.500	1.833	1.667		-
Duitama (Boyacá)	1.571	1.786	1.679		-	Chiquinquirá (Boyacá)	1.700	1.800	1.750		++
Florencia (Caquetá)	1.429	1.500	1.464		-	Duitama (Boyacá)	1.400	1.500	1.467		-
Ibagué, Plaza La 21	1.360	2.000	1.713		-	El Santuario (Antioquia)	1.500	1.800	1.600		+++
La Ceja (Antioquia)	1.000	1.500	1.333		+++	Florencia (Caquetá)	1.500	1.500	1.500		++
Manizales, Centro Galerías	1.500	1.600	1.550		=	Ibagué, Plaza La 21	1.200	1.760	1.480		-
Marinilla (Antioquia)	600	1.000	800		+++	La Ceja (Antioquia)	1.500	1.800	1.578		+++
Medellín, Central Mayorista de Antioquia	1.000	1.500	1.394		++	Manizales, Centro Galerías	2.000	2.182	2.091		-
Montería, Mercado del Sur	1.200	1.500	1.367		+	Medellín, Central Mayorista de Antioquia	1.100	1.700	1.494		++
Neiva, Surabastos	857	1.429	1.054		-	Montería, Mercado del Sur	1.400	2.000	1.742		+++
Palmira (Valle del Cauca)	1.400	1.500	1.442		-	Neiva, Surabastos	1.440	1.920	1.640		-
Pamplona (Norte de Santander)	1.667	2.083	1.898		+	Pereira, Mercasa	1.891	2.364	2.118		-
Pasto, El Potrerillo	1.800	2.000	1.850		+	Rionegro (Antioquia)	1.400	2.000	1.642		+++
Peñol (Antioquia)	400	600	506		+++						
Pereira, La 41	1.200	1.600	1.483		+++						

Cuadro 3. Mercados mayoristas. Precios de venta de verduras y hortalizas (continuación)
2020 (18 al 24 de abril)

Productos y mercados	Pesos por kilogramo				Tendencia	Productos y mercados	Pesos por kilogramo				Tendencia
	Mínimo	Máximo	Medio				Mínimo	Máximo	Medio		
Remolacha (continuación)						Repollo blanco (continuación)					
San Gil (Santander)	2.000	2.100	2.033		+++	Valledupar, Mercabastos	714	857	810		-
Santa Marta (Magdalena)	1.833	2.000	1.917		+	Villavicencio, CAV	833	1.167	1.003		+
Sincelejo, Nuevo Mercado	2.000	2.500	2.178		+++	Yopal (Casanare)	1.167	1.167	1.167		++
Sogamoso (Boyacá)	1.500	1.600	1.550		-	Repollo blanco bogotano					
Tunja, Complejo de Servicios del Sur	1.300	1.800	1.583		-	Pereira, Mercasa	500	686	604		++
Valledupar, Mercabastos	1.667	2.000	1.884		+	Repollo morado					
Villavicencio, CAV	1.667	2.167	1.927		-	Bogotá, D.C., Corabastos	643	886	815		-
Yopal (Casanare)	1.333	1.417	1.375		-	Bucaramanga, Centroabastos	1.500	1.500	1.500		=
Remolacha bogotana						Buenaventura (Valle del Cauca)	917	967	933		+
Buenaventura (Valle del Cauca)	1.920	2.240	2.093		+	Cali, Cavasa	1.125	1.250	1.169		-
Cali, Cavasa	1.583	2.000	1.809		-	Cúcuta, Cenabastos	833	1.111	958		-
Cali, Santa Helena	1.833	2.000	1.861		-	Medellín, Central Mayorista de Antioquia	556	667	611		=
Cartago (Valle del Cauca)	1.800	2.200	2.000		-	Pamplona (Norte de Santander)	1.000	1.111	1.056		=
Palmira (Valle del Cauca)	1.917	2.000	1.972		++	Pasto, El Potrerillo	625	750	708		-
Remolacha regional						Repollo verde					
Cúcuta, Cenabastos	1.800	2.000	1.900		++	Bogotá, D.C., Corabastos	429	571	514		+
Marinilla (Antioquia)	1.200	1.600	1.333		+++	Cúcuta, Cenabastos	400	700	525		-
Pamplona (Norte de Santander)	1.200	1.800	1.567		+++	Ipiales (Nariño), Ipiales somos todos	360	400	380		-
Repollo blanco						Manizales, Centro Galerías	600	800	730		-
Arauca (Arauca)	1.133	1.467	1.228		-	Pamplona (Norte de Santander)	300	400	378		-
Armenia, Mercar	500	533	522		=	San Gil (Santander)	960	1.040	984		-
Barranquilla, Barranquillita	714	757	730		=	Sogamoso (Boyacá)	917	1.000	979		+
Barranquilla, Granabastos	714	743	724		-	Tunja, Complejo de Servicios del Sur	667	750	724		+
Bucaramanga, Centroabastos	720	800	753		-	Tomate chonto					
Buenaventura (Valle del Cauca)	733	767	750		-	Arauca (Arauca)	1.591	1.818	1.682		-
Cali, Cavasa	500	500	500		-	Armenia, Mercar	1.364	1.818	1.631		-
Cali, Santa Helena	500	533	522		-	Barranquilla, Barranquillita	800	1.400	1.127		+++
Cartagena, Bazurto	571	857	696		-	Barranquilla, Granabastos	1.200	1.600	1.340		-
Cartago (Valle del Cauca)	1.200	1.360	1.280		+	Bogotá, D.C., Corabastos	1.455	1.818	1.666		+
El Santuario (Antioquia)	125	167	156		-	Cali, Cavasa	1.600	2.500	2.029		+++
La Ceja (Antioquia)	300	400	349		-	Cali, Santa Helena	1.600	2.500	2.050		+++
La Unión (Nariño)	560	700	640		+	Cartagena, Bazurto	1.600	1.800	1.733		+++
Marinilla (Antioquia)	125	175	151		-	Cartago (Valle del Cauca)	1.700	2.000	1.833		+
Medellín, Central Mayorista de Antioquia	167	300	229		-	Chiquinquirá (Boyacá)	1.136	1.364	1.258		-
Montería, Mercado del Sur	333	417	372		-	Cúcuta, Cenabastos	1.250	1.667	1.372		-
Neiva, Surabastos	467	507	480		+	Duitama (Boyacá)	1.364	1.364	1.364		=
Palmira (Valle del Cauca)	467	600	542		-	Florencia (Caquetá)	1.680	1.840	1.760		+
Pasto, El Potrerillo	200	240	213		+	Ibague, Plaza La 21	1.400	1.800	1.680		++
Pereira, La 41	1.000	1.200	1.113		+	Manizales, Centro Galerías	1.273	1.818	1.591		+
Pereira, Mercasa	880	1.040	973		-	Neiva, Surabastos	1.522	1.957	1.689		-
Popayán, Plaza de mercado del barrio Bolívar	600	640	605		-	Palmira (Valle del Cauca)	2.000	2.500	2.250		+++
Rionegro (Antioquia)	208	275	231		+	Pamplona (Norte de Santander)	833	1.250	1.123		-
Santa Marta (Magdalena)	643	786	727		-	Pereira, La 41	1.600	2.000	1.833		++
Sincelejo, Nuevo Mercado	400	417	414		-	Pereira, Mercasa	1.500	2.200	1.900		+++
Sonsón (Antioquia)	185	215	195		+	Santa Bárbara (Antioquia)	1.000	1.800	1.350		+
Tuluá (Valle del Cauca)	600	867	739		-	Santa Marta (Magdalena)	1.200	1.400	1.300		-
Túquerres (Nariño)	120	160	140		-	Sincelejo, Nuevo Mercado	1.200	1.800	1.433		++

BOLETÍN SEMANAL PRECIOS MAYORISTAS

Cuadro 3. Mercados mayoristas. Precios de venta de verduras y hortalizas (continuación)
2020 (18 al 24 de abril)

Productos y mercados	Pesos por kilogramo				Tendencia	Productos y mercados	Pesos por kilogramo				Tendencia
	Mínimo	Máximo	Medio				Mínimo	Máximo	Medio		
Tomate chonto (continuación)						Tomate Riogrande bumangués					
Sogamoso (Boyacá)	1.136	1.364	1.324	-		Barranquilla, Barranquillita	1.000	1.680	1.363	++	
Tuluá (Valle del Cauca)	1.500	1.700	1.600	++		Barranquilla, Granabastos	1.545	2.045	1.727	+	
Tunja, Complejo de Servicios del Sur	1.136	1.455	1.265	++		Cartagena, Bazurto	1.364	2.045	1.740	++	
Valledupar, Mercabastos	800	1.400	1.092	-							
Valledupar, Mercado Nuevo	800	1.400	1.100	=		Zanahoria					
Villavicencio, CAV	1.250	1.750	1.533	-		Arauca (Arauca)	1.091	1.455	1.230	-	
Tomate chonto regional						Armenia, Mercar	1.000	1.333	1.128	-	
Buenaventura (Valle del Cauca)	2.000	3.000	2.550	+++		Bogotá, D.C., Corabastos	1.333	2.167	1.658	++	
La Ceja (Antioquia)	1.000	1.500	1.285	+++		Bucaramanga, Centroabastos	917	1.583	1.193	-	
Marinilla (Antioquia)	700	1.200	957	+++		Buenaventura (Valle del Cauca)	1.100	1.200	1.150	-	
Medellín, Central Mayorista de Antioquia	1.400	2.000	1.735	+++		Cali, Cavasa	700	800	771	-	
Montería, Mercado del Sur	1.400	2.000	1.633	+++		Cali, Santa Helena	700	800	743	-	
Peñol (Antioquia)	400	1.200	856	+++		Cartago (Valle del Cauca)	1.000	1.500	1.294	+	
Rionegro (Antioquia)	500	2.000	1.142	+++		Chiquinquirá (Boyacá)	1.000	1.083	1.014	-	
Sonsón (Antioquia)	700	800	767	-		Cúcuta, Cenabastos	833	1.167	990	-	
Tomate larga vida						Duitama (Boyacá)	1.000	1.083	1.028	+	
Bogotá, D.C., Corabastos	1.400	2.100	1.883	+++		Florencia (Caquetá)	1.583	1.583	1.583	+++	
Cali, Cavasa	2.200	2.600	2.400	+		Ibagué, Plaza La 21	1.120	1.760	1.395	++	
Cali, Santa Helena	2.300	2.600	2.450	-		Ipiales (Nariño), Ipiales somos todos	440	480	460	-	
Florencia (Caquetá)	2.480	2.480	2.480	+		Manizales, Centro Galerías	887	1.613	1.290	-	
Marinilla (Antioquia)	700	1.400	1.079	+		Neiva, Surabastos	1.520	2.080	1.801	+++	
Medellín, Central Mayorista de Antioquia	2.500	3.000	2.561	-		Palmira (Valle del Cauca)	800	1.000	913	-	
Neiva, Surabastos	1.818	2.045	1.869	-		Pamplona (Norte de Santander)	833	1.000	935	-	
Pasto, El Potrerillo	1.400	1.700	1.563	-		Pasto, El Potrerillo	400	800	600	+	
Peñol (Antioquia)	500	1.300	956	+++		Popayán, Plaza de mercado del barrio Bolívar	500	533	513	-	
Popayán, Plaza de mercado del barrio Bolívar	1.733	2.867	2.292	+++		San Gil (Santander)	1.167	1.417	1.297	-	
Villavicencio, CAV	1.000	1.500	1.292	-		Santa Marta (Magdalena)	1.133	1.500	1.295	-	
Tomate riñón						Sincelejo, Nuevo Mercado	750	750	750	-	
Armenia, Mercar	2.700	2.800	2.767	=		Sogamoso (Boyacá)	1.000	1.333	1.135	+	
Bucaramanga, Centroabastos	2.273	2.273	2.273	=		Tuluá (Valle del Cauca)	750	1.167	972	+++	
Cartago (Valle del Cauca)	3.000	3.400	3.200	-		Tunja, Complejo de Servicios del Sur	917	1.250	1.060	+	
Manizales, Centro Galerías	1.800	2.000	1.933	=		Túquerres (Nariño)	360	440	388	-	
Medellín, Central Mayorista de Antioquia	2.000	2.000	2.000	-		Valledupar, Mercabastos	1.000	1.833	1.303	-	
Sincelejo, Nuevo Mercado	2.300	2.600	2.453	-		Villavicencio, CAV	1.000	2.000	1.465	++	
Tomate riñón valluno						Yopal (Casanare)	1.400	1.417	1.408	+++	
Montería, Mercado del Sur	2.500	3.500	2.983	+		Zanahoria bogotana					
Pereira, Mercasa	3.000	3.400	3.175	+		Barranquilla, Barranquillita	1.167	1.667	1.354	-	
Tomate Riogrande						Barranquilla, Granabastos	1.133	1.600	1.300	+	
Bucaramanga, Centroabastos	818	1.591	1.213	++		Buenaventura (Valle del Cauca)	1.417	1.833	1.646	++	
Cúcuta, Cenabastos	1.250	1.667	1.372	-		Cali, Cavasa	1.083	1.833	1.420	-	
Duitama (Boyacá)	1.364	1.364	1.364	=		Cali, Santa Helena	1.167	1.167	1.167	n.d.	
San Gil (Santander)	1.000	1.120	1.040	-		Cartagena, Bazurto	1.000	1.500	1.225	-	
Socorro (Santander)	1.000	1.080	1.027	-		Cúcuta, Cenabastos	1.333	1.667	1.444	-	
Sogamoso (Boyacá)	1.136	1.364	1.324	-		Pereira, La 41	1.300	1.333	1.317	-	
Yopal (Casanare)	2.000	2.050	2.025	-		Pereira, Mercasa	833	1.667	1.350	+	
						Tuluá (Valle del Cauca)	917	1.667	1.292	+	

Cuadro 3. Mercados mayoristas. Precios de venta de verduras y hortalizas (conclusión)
2020 (18 al 24 de abril)

Productos y mercados	Pesos por kilogramo			
	Precios			Tenden- cia
	Mínimo	Máximo	Medio	
Zanahoria larga vida				
El Carmen de Viboral (Antioquia)	444	472	454	-
El Santuario (Antioquia)	389	500	452	-
La Ceja (Antioquia)	556	1.000	733	+
Marinilla (Antioquia)	444	528	480	-

Productos y mercados	Pesos por kilogramo			
	Precios			Tenden- cia
	Mínimo	Máximo	Medio	
Zanahoria larga vida (continuación)				
Medellín, Central Mayorista de Antioquia	444	667	563	-
Montería, Mercado del Sur	711	844	769	-
Rionegro (Antioquia)	556	667	608	-
Sonsón (Antioquia)	444	556	496	-

TENDENCIAS

---	-	+	+++
Variación mayor al -20 %	Variación entre 0 % y -10 %	Variación entre 0 % y 10 %	Variación mayor al 20 %
--	=	++	n. d.
Variación entre -10 % y -20 %	Variación igual a 0 %	Variación entre 10 % y 20 %	No determinado

FRUTAS FRESCAS

Creció la oferta de limón Tahití

Durante esta semana se registró un descenso en las cotizaciones del limón Tahití ante el incremento en su oferta derivada de una mayor producción e inicios de cosechas en municipios cultivadores como Tuluá, Andalucía (Valle del Cauca), Montebello, Santa Bárbara, Abejorral, La Pintada, Támesis (Antioquia), Lebrija, Girón (Santander), Puerto López, Lejanías (Meta), Fresno, Guamo (Tolima), Manizales, Neira, Palestina (Caldas), Patía (Cauca) y Policarpa (Nariño). Los precios disminuyeron en treinta de los treinta y un mercados en donde se negoció. De acuerdo a lo anterior, en Villavicencio, el kilo se entregó a \$2.650, mostrando una caída del 10,47% menos que la semana pasada.

Para este periodo, también se observó un descuento en los precios de la papaya Maradol, la granadilla, el kiwi, la naranja Valencia, la piña gold, el tomate de árbol, la uva Isabela, la curuba, la pera importada, la mandarina Arrayana, la patilla, el maracuyá, el aguacate común y la guayaba pera. En el caso de papaya Maradol, la baja se debió a un mayor abastecimiento de fruta oriunda de las zonas productoras de La unión, Andalucía, Roldanillo (Valle del Cauca), Saravena, Tame (Arauca), Jordán (Santander), Viterbo (Caldas), Espinal (Tolima) y Quimbaya (Quindío). Lo anterior provocó que las cotizaciones descendieran en treinta y cuatro de los treinta y cinco mercados donde se encontró. En Cali, por ejemplo, el kilo se negoció a \$1.150, es decir que presentó una disminución del 17,86%.

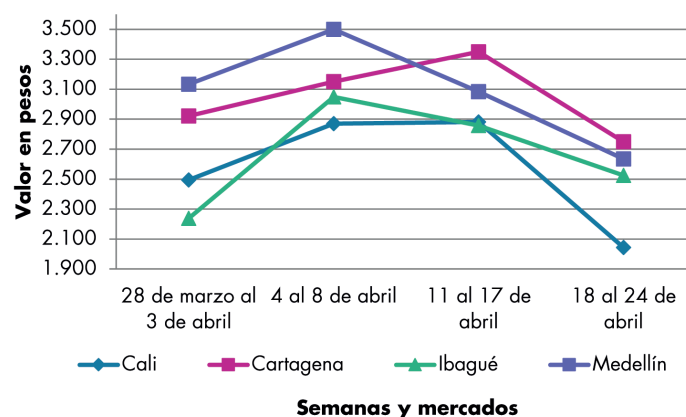
Igualmente sucedió con el kiwi, sus cotizaciones se redujeron esta vez en veinte de los veintidós mercados

donde se ofreció. Según los mayoristas, esta tendencia negativa estuvo relacionada con el aumento del ingreso de fruta cultivada en Chile, resultado de los buenos niveles productivos por los que se encuentran atravesando los cultivos, además se registró una menor rotación del producto en bodega. En Pereira, por ejemplo, el kilo se vendió en \$9.333, lo que implicó una caída superior al 8,95%.

Al mismo tiempo, la apertura de nuevos ciclos de cosecha de la granadilla desde Ginebra, La Unión (Valle del Cauca), Pitalito, Gigante, Garzón, Colombia (Huila), Cajamarca (Tolima), Guaitarilla (Nariño), Urao, Sonsón (Antioquia) y Chitagá (Norte de Santander), motivó a que el precio mayorista de esta fruta bajara en veinticinco de los veintisiete mercados donde se comercializó. En Medellín, el kilo se transó a \$2.575, 16,99%, menos que la semana anterior.

Por último, se incrementaron las cotizaciones del banano criollo y la mora de Castilla. En relación a esta última fruta, el incremento estuvo asociado con la menor llegada de carga desde los municipios abastecedores de Ragonvalia (Norte de Santander), Aguadas (Caldas), Granada, La Ceja (Antioquia), Piedecuesta, (Santander) y San Pedro de Cartago (Nariño), pues han disminuido las actividades de recolección. Por ejemplo, en Cúcuta, el kilo se ofreció a \$2.653, lo que significó un ascenso superior al 10,00%, frente a la semana pasada.

Gráfico 2. Comportamiento de los precios del limón Tahití 2020 (28 de marzo al 24 de abril)



Fuente: DANE, Sipsa.

Cuadro 4. Mercados mayoristas. Precios de venta de frutas frescas 2020 (18 al 24 de abril)

Productos y mercados	Pesos por kilogramo				Tendencia	Productos y mercados	Pesos por kilogramo				Tendencia
	Mínimo	Máximo	Medio	Precios			Mínimo	Máximo	Medio	Precios	
Aguacate común						Aguacate papelillo (continuación)					
Bucaramanga, Centroabastos	2.000	2.500	2.250		-	Sogamoso (Boyacá)	4.300	5.000	4.725		-
Buenaventura (Valle del Cauca)	3.000	3.200	3.067		=	Tuluá (Valle del Cauca)	4.300	5.000	4.633		-
Cartagena, Bazurto	4.000	6.000	4.750		-	Tunja, Complejo de Servicios del Sur	3.700	4.000	3.853		-
Cúcuta, Cenabastos	4.000	4.500	4.056		-	Valledupar, Mercado Nuevo	6.000	6.000	6.000		n.d.
Montería, Mercado del Sur	3.400	4.000	3.633		-	Villavicencio, CAV	4.500	5.000	4.838		+
Neiva, Surabastos	3.000	3.500	3.222		n.d.						
Palmira (Valle del Cauca)	2.800	3.000	2.950		+	Badea					
Santa Bárbara (Antioquia)	1.400	2.125	1.789		-	Bucaramanga, Centroabastos	1.000	1.250	1.063		-
Sincelejo, Nuevo Mercado	4.000	4.000	4.000		n.d.	Neiva, Surabastos	1.200	1.600	1.383		-
Tuluá (Valle del Cauca)	3.300	4.000	3.800		-						
Tunja, Complejo de Servicios del Sur	3.250	3.750	3.524		+	Banano bocadillo					
Villavicencio, CAV	3.500	4.500	3.979		-	Bogotá, D.C., Corabastos	2.000	2.100	2.033		+
						Duitama (Boyacá)	1.250	1.500	1.383		-
Aguacate Hass						Medellín, Central Mayorista de Antioquia	1.200	1.300	1.203		+
Bogotá, D.C., Corabastos	4.000	4.500	4.113		-	Santa Bárbara (Antioquia)	1.000	1.000	1.000		+
Chiquinquirá (Boyacá)	2.500	3.000	2.750		-	Sogamoso (Boyacá)	1.500	1.750	1.563		n.d.
La Ceja (Antioquia)	1.800	2.100	1.917		-	Tunja, Complejo de Servicios del Sur	1.400	1.550	1.461		-
Medellín, Central Mayorista de Antioquia	2.600	3.000	2.817		-						
Rionegro (Antioquia)	1.700	2.200	1.975		-	Banano criollo					
San Vicente (Antioquia)	2.200	2.300	2.263		=	Armenia, Mercar	850	1.200	967		-
Sogamoso (Boyacá)	4.000	4.500	4.217		+	Armenia, Retiro	850	1.000	906		-
Sonsón (Antioquia)	1.800	2.000	1.867		+	Barranquilla, Barranquillita	330	480	383		-
Tunja, Complejo de Servicios del Sur	3.000	3.500	3.256		-	Bogotá, D.C., Corabastos	1.900	2.100	2.002		+
						Bucaramanga, Centroabastos	1.300	1.500	1.438		-
Aguacate papelillo						Buenaventura (Valle del Cauca)	1.278	1.333	1.287		=
Arauca (Arauca)	4.100	5.500	4.867		-	Cali, Cavasa	1.000	1.111	1.010		+
Armenia, Mercar	3.800	4.200	4.000		+	Cali, Santa Helena	1.000	1.111	1.019		+
Armenia, Retiro	3.500	4.100	3.833		+++	Cartago (Valle del Cauca)	1.200	1.400	1.250		++
Bogotá, D.C., Corabastos	4.800	5.000	4.950		+	Chiquinquirá (Boyacá)	1.500	1.900	1.733		+
Bucaramanga, Centroabastos	3.500	4.500	4.125		+	Cúcuta, Cenabastos	1.800	2.500	2.325		-
Buenaventura (Valle del Cauca)	5.000	5.300	5.183		+	Cúcuta, La Nueva Sexta	1.333	2.000	1.667		-
Cali, Cavasa	4.500	5.000	4.796		-	Florencia (Caquetá)	1.520	1.520	1.520		+
Cali, Santa Helena	5.000	5.000	5.000		-	Ibagué, Plaza La 21	1.200	1.300	1.250		-
Cartagena, Bazurto	5.500	6.000	5.875		-	La Ceja (Antioquia)	800	1.000	913		+
Cartago (Valle del Cauca)	3.800	4.500	4.100		=	La Unión (Nariño)	1.000	1.000	1.000		=
Chiquinquirá (Boyacá)	3.000	4.000	3.583		-	Manizales, Centro Galerías	1.200	1.200	1.200		=
Duitama (Boyacá)	4.500	5.000	4.767		-	Medellín, Central Mayorista de Antioquia	1.100	1.200	1.150		-
Florencia (Caquetá)	3.800	3.800	3.800		+	Neiva, Surabastos	1.520	1.800	1.658		-
Ibagué, Plaza La 21	3.200	4.000	3.750		-	Palmira (Valle del Cauca)	1.300	1.300	1.300		=
Manizales, Centro Galerías	3.000	3.000	3.000		-	Pamplona (Norte de Santander)	2.000	3.000	2.583		++
Medellín, Central Mayorista de Antioquia	4.000	4.800	4.483		-	Pereira, La 41	1.200	1.300	1.267		+
Montería, Mercado del Sur	4.500	5.000	4.892		n.d.	Pereira, Mercasa	1.200	1.400	1.267		+
Neiva, Surabastos	4.000	5.000	4.361		-	Popayán, Plaza de mercado del barrio Bolívar	1.300	1.300	1.300		+
Palmira (Valle del Cauca)	4.500	4.500	4.500		+	Rionegro (Antioquia)	1.000	1.200	1.046		-
Pereira, La 41	5.000	5.500	5.125		+	San Gil (Santander)	720	880	800		+
Pereira, Mercasa	4.500	5.000	4.875		++	Santa Bárbara (Antioquia)	600	750	669		+
Popayán, Plaza de mercado del barrio Bolívar	5.100	5.400	5.238		-	Santa Marta (Magdalena)	529	588	549		=
Rionegro (Antioquia)	3.500	4.600	4.108		-	Socorro (Santander)	720	800	773		+
Santa Bárbara (Antioquia)	2.500	2.500	2.500		=	Sogamoso (Boyacá)	1.400	1.500	1.467		n.d.
Sincelejo, Nuevo Mercado	4.500	5.500	5.278		-	Sonsón (Antioquia)	600	800	700		-

BOLETÍN SEMANAL PRECIOS MAYORISTAS

Cuadro 4. Mercados mayoristas. Precios de venta de frutas frescas (continuación)
2020 (18 al 24 de abril)

Productos y mercados	Pesos por kilogramo				Tendencia	Productos y mercados	Pesos por kilogramo				Tendencia
	Mínimo	Máximo	Medio				Mínimo	Máximo	Medio		
Banano criollo (continuación)						Coco					
Tuluá (Valle del Cauca)	1.000	1.200	1.133		++	Armenia, Mercar	2.400	2.533	2.489		=
Tunja, Complejo de Servicios del Sur	1.450	1.750	1.579		+	Barranquilla, Barranquillita	4.500	5.000	4.833		+++
Villavicencio, CAV	2.300	2.400	2.379		-	Bogotá, D.C., Corabastos	3.667	3.750	3.726		-
Banano Urabá						Cali, Cavasa	2.303	2.424	2.384		=
Arauca (Arauca)	1.556	1.778	1.630		-	Cali, Santa Helena	1.778	1.889	1.852		=
Barranquilla, Barranquillita	420	540	463		-	Cartagena, Bazurto	3.640	4.200	3.928		+
Bogotá, D.C., Corabastos	1.250	1.350	1.304		-	Cartago (Valle del Cauca)	2.000	2.400	2.178		=
Bucaramanga, Centroabastos	1.350	1.450	1.400		+	Manizales, Centro Galerías	2.323	2.581	2.516		=
Chiquinquirá (Boyacá)	1.400	1.500	1.483		-	Medellín, Central Mayorista de Antioquia	5.000	7.000	5.507		+
Duitama (Boyacá)	1.150	1.250	1.200		-	Montería, Mercado del Sur	4.900	5.000	4.960		+
Montería, Mercado del Sur	850	1.000	908		-	Palмира (Valle del Cauca)	2.000	2.111	2.083		-
Pamplona (Norte de Santander)	1.650	1.750	1.733		-	Pereira, Mercasa	2.267	2.400	2.333		n.d.
Sogamoso (Boyacá)	1.200	1.300	1.244		+	Sincelejo, Nuevo Mercado	3.480	3.480	3.480		=
Tunja, Complejo de Servicios del Sur	1.300	1.450	1.378		+	Curuba					
Valledupar, Mercabastos	375	500	442		-	Arauca (Arauca)	1.550	2.250	1.842		-
Villavicencio, CAV	800	880	810		-	Armenia, Mercar	1.800	2.000	1.933		=
Yopal (Casasare)	1.556	1.556	1.556		=	Bogotá, D.C., Corabastos	1.591	2.045	1.791		-
Borojó						Bucaramanga, Centroabastos	1.200	1.600	1.325		-
Bogotá, D.C., Corabastos	5.000	6.000	5.377		-	Buenaventura (Valle del Cauca)	2.600	2.700	2.633		-
Bucaramanga, Centroabastos	5.000	6.000	5.563		-	Cali, Cavasa	1.750	1.900	1.814		-
Cúcuta, Cenabastos	6.000	7.000	6.500		+	Cartago (Valle del Cauca)	2.300	2.600	2.450		+
Medellín, Central Mayorista de Antioquia	3.600	4.000	3.871		-	Chiquinquirá (Boyacá)	1.136	1.364	1.174		+
Pamplona (Norte de Santander)	8.000	10.000	9.000		=	Cúcuta, Cenabastos	1.250	1.833	1.451		++
Villavicencio, CAV	6.000	6.500	6.167		-	Ibagué, Plaza La 21	1.500	1.750	1.563		n.d.
Breva						Ipiales (Nariño), Ipiales somos todos	1.250	1.250	1.250		=
Armenia, Mercar	3.600	4.000	3.787		-	Manizales, Centro Galerías	1.500	1.700	1.633		-
Bucaramanga, Centroabastos	2.000	2.500	2.113		-	Medellín, Central Mayorista de Antioquia	1.200	1.500	1.396		-
Medellín, Central Mayorista de Antioquia	3.300	4.000	3.583		+	Neiva, Surabastos	1.400	1.600	1.511		-
Ciruela importada						Pamplona (Norte de Santander)	1.000	1.083	1.028		-
Bogotá, D.C., Corabastos	7.111	8.000	7.542		+	Pereira, Mercasa	2.000	2.300	2.083		n.d.
Bucaramanga, Centroabastos	5.636	5.909	5.773		-	San Gil (Santander)	1.400	1.680	1.560		+
Cúcuta, Cenabastos	10.000	12.000	11.000		-	Sogamoso (Boyacá)	1.364	1.591	1.477		-
Medellín, Central Mayorista de Antioquia	8.125	8.750	8.229		-	Sonsón (Antioquia)	600	800	667		+
Neiva, Surabastos	7.667	9.444	8.375		+	Tunja, Complejo de Servicios del Sur	1.364	1.500	1.398		-
Tunja, Complejo de Servicios del Sur	6.500	6.800	6.617		-	Villavicencio, CAV	1.600	1.800	1.642		-
Valledupar, Mercado Nuevo	9.375	9.750	9.563		=	Durazno importado					
Ciruela roja						Bogotá, D.C., Corabastos	6.667	8.000	7.367		+
Bogotá, D.C., Corabastos	3.000	3.400	3.213		+	Neiva, Surabastos	8.625	9.375	9.000		-
Cúcuta, Cenabastos	2.000	3.000	2.667		+++	Tunja, Complejo de Servicios del Sur	6.500	6.800	6.667		-
Medellín, Central Mayorista de Antioquia	3.300	3.500	3.489		++	Valledupar, Mercado Nuevo	9.375	9.750	9.563		=
Neiva, Surabastos	3.200	3.600	3.500		+	Durazno nacional					
Pamplona (Norte de Santander)	2.000	2.000	2.000		=	Bogotá, D.C., Corabastos	3.500	4.000	3.663		-
San Gil (Santander)	3.800	4.000	3.900		n.d.	Bucaramanga, Centroabastos	2.000	2.600	2.213		-
Tunja, Complejo de Servicios del Sur	2.200	2.520	2.391		+	Chiquinquirá (Boyacá)	1.818	2.045	1.856		+
						Cúcuta, Cenabastos	2.200	2.500	2.425		-
						Medellín, Central Mayorista de Antioquia	4.000	4.000	4.000		-

Cuadro 4. Mercados mayoristas. Precios de venta de frutas frescas (continuación)
2020 (18 al 24 de abril)

Productos y mercados	Pesos por kilogramo				Tendencia	Productos y mercados	Pesos por kilogramo				Tendencia
	Mínimo	Máximo	Medio	Precios			Mínimo	Máximo	Medio	Precios	
Durazno nacional (continuación)						Granadilla (continuación)					
San Gil (Santander)	2.300	2.500	2.400		n.d.	Neiva, Surabastos	2.000	2.533	2.189		-
Sogamoso (Boyacá)	1.591	1.818	1.705		+	Palmira (Valle del Cauca)	3.333	3.667	3.500		-
Tunja, Complejo de Servicios del Sur	1.455	1.682	1.586		+	Pasto, El Potrerillo	1.667	2.000	1.722		-
Feijoa						Pereira, Mercasa	3.333	4.000	3.583		-
Bogotá, D.C., Corabastos	3.500	4.000	3.779		-	Popayán, Plaza de mercado del barrio Bolívar	2.867	3.000	2.944		+
Sogamoso (Boyacá)	1.818	2.045	1.960		-	Rionegro (Antioquia)	3.462	4.231	3.895		-
Tunja, Complejo de Servicios del Sur	1.818	2.182	1.994		-	San Gil (Santander)	3.929	4.286	4.107		++
Fresa						Sogamoso (Boyacá)	3.000	3.333	3.083		-
Armenia, Mercar	4.600	5.000	4.800		=	Tuluá (Valle del Cauca)	3.333	4.333	3.778		+
Bogotá, D.C., Corabastos	4.000	5.000	4.606		-	Tunja, Complejo de Servicios del Sur	2.333	2.800	2.522		-
Bucaramanga, Centroabastos	3.000	4.000	3.563		++	Villavicencio, CAV	2.667	3.333	2.956		-
Cali, Cavasa	4.600	5.000	4.788		-	Yopal (Casanare)	4.000	4.333	4.167		-
Cali, Santa Helena	3.500	4.000	3.833		+	Guanábana					
Cartago (Valle del Cauca)	4.000	4.400	4.267		=	Armenia, Mercar	2.000	2.200	2.067		=
Chiquinquirá (Boyacá)	3.333	4.000	3.556		+	Barranquilla, Barranquillita	5.800	6.000	5.933		=
Cúcuta, Cenabastos	2.500	3.000	2.748		+	Bogotá, D.C., Corabastos	3.400	3.500	3.479		+
Duitama (Boyacá)	3.500	3.600	3.567		+	Bucaramanga, Centroabastos	1.400	1.600	1.475		++
Manizales, Centro Galerías	4.800	4.800	4.800		=	Cali, Cavasa	2.300	2.400	2.350		-
Medellín, Central Mayorista de Antioquia	6.000	6.500	6.350		+	Cartago (Valle del Cauca)	2.400	2.800	2.600		-
Montería, Mercado del Sur	3.600	4.000	3.800		=	Chiquinquirá (Boyacá)	1.400	1.500	1.483		+++
Neiva, Surabastos	4.000	5.000	4.361		+	Cúcuta, Cenabastos	1.800	2.500	2.258		+
Pamplona (Norte de Santander)	2.000	3.000	2.500		+++	Duitama (Boyacá)	2.300	2.500	2.433		-
Pasto, El Potrerillo	4.000	4.000	4.000		=	Ibagué, Plaza La 21	1.400	2.000	1.733		++
Pereira, Mercasa	4.400	4.800	4.533		=	Ipiales (Nariño), Ipiales somos todos	2.240	2.400	2.320		+
San Gil (Santander)	2.667	2.933	2.844		-	Manizales, Centro Galerías	1.500	1.600	1.550		=
Sincelejo, Nuevo Mercado	3.600	4.000	3.922		=	Medellín, Central Mayorista de Antioquia	1.800	2.200	2.006		-
Sogamoso (Boyacá)	3.200	3.600	3.450		++	Pamplona (Norte de Santander)	3.000	3.000	3.000		=
Tunja, Complejo de Servicios del Sur	2.667	3.333	2.989		-	Pasto, El Potrerillo	2.700	3.000	2.850		-
Villavicencio, CAV	3.750	4.375	4.028		-	Pereira, La 41	2.500	2.800	2.650		-
Yopal (Casanare)	3.750	3.750	3.750		+	Pereira, Mercasa	1.400	2.000	1.775		-
Granadilla						Popayán, Plaza de mercado del barrio Bolívar	2.200	2.600	2.388		-
Arauca (Arauca)	3.929	4.643	4.238		-	San Gil (Santander)	2.400	2.500	2.433		n.d.
Armenia, Mercar	3.000	3.333	3.178		=	Santa Bárbara (Antioquia)	1.000	1.300	1.155		+
Bogotá, D.C., Corabastos	2.333	3.000	2.628		-	Sogamoso (Boyacá)	2.200	2.800	2.483		-
Bucaramanga, Centroabastos	3.214	3.929	3.451		-	Tuluá (Valle del Cauca)	2.000	2.200	2.067		=
Cali, Cavasa	2.667	3.333	3.042		-	Tunja, Complejo de Servicios del Sur	2.200	2.600	2.383		-
Cali, Santa Helena	2.200	3.000	2.533		-	Villavicencio, CAV	3.000	3.500	3.283		-
Cartago (Valle del Cauca)	3.333	4.333	3.778		-	Guayaba agria					
Chiquinquirá (Boyacá)	3.000	3.333	3.222		+	Armenia, Mercar	3.400	3.800	3.633		-
Cúcuta, Cenabastos	2.857	3.571	3.393		-	Cartago (Valle del Cauca)	2.800	3.200	3.000		++
Duitama (Boyacá)	2.667	3.000	2.778		-	Manizales, Centro Galerías	3.000	3.500	3.333		=
Florencia (Caquetá)	2.800	2.933	2.867		-	Montería, Mercado del Sur	1.920	2.600	2.277		-
Ibagué, Plaza La 21	1.667	2.000	1.900		-	Pereira, La 41	3.000	3.300	3.150		+
La Unión (Nariño)	1.667	2.000	1.889		+++	Pereira, Mercasa	3.000	3.500	3.275		+
Manizales, Centro Galerías	3.000	3.000	3.000		=						
Medellín, Central Mayorista de Antioquia	1.538	3.600	2.575		-						

BOLETÍN SEMANAL PRECIOS MAYORISTAS

Cuadro 4. Mercados mayoristas. Precios de venta de frutas frescas (continuación)
2020 (18 al 24 de abril)

Productos y mercados	Pesos por kilogramo				Tendencia	Productos y mercados	Pesos por kilogramo				Tendencia
	Mínimo	Máximo	Medio				Mínimo	Máximo	Medio		
Guayaba común						Gulupa					
Barranquilla, Barranquillita	1.600	1.680	1.613		+	Bogotá, D.C., Corabastos	2.000	2.533	2.306		-
Cúcuta, Cenabastos	1.167	1.500	1.319		-	Ibagué, Plaza La 21	2.000	2.240	2.053		+
Montería, Mercado del Sur	1.480	2.000	1.733		+	Medellín, Central Mayorista de Antioquia	1.500	1.800	1.638		-
Sincedejo, Nuevo Mercado	1.700	2.000	1.842		-	Neiva, Surabastos	2.400	2.560	2.480		-
Valledupar, Mercabastos	1.400	1.800	1.589		-	Peñol (Antioquia)	1.000	1.200	1.050		-
						Sonsón (Antioquia)	600	700	633		-
Guayaba manzana						Higo					
Cartago (Valle del Cauca)	1.600	1.800	1.733		=	Bogotá, D.C., Corabastos	5.000	6.000	5.475		-
Manizales, Centro Galerías	2.000	2.500	2.325		-	Medellín, Central Mayorista de Antioquia	3.500	4.500	3.865		-
Medellín, Central Mayorista de Antioquia	2.500	2.700	2.543		+	Sonsón (Antioquia)	1.500	2.000	1.833		+
Rionegro (Antioquia)	2.300	2.600	2.454		-						
Guayaba pera						Kiwi					
Arauca (Arauca)	2.136	2.273	2.227		-	Bogotá, D.C., Corabastos	8.000	9.500	8.483		-
Armenia, Mercar	1.200	1.300	1.233		=	Bucaramanga, Centroabastos	9.000	10.000	9.313		-
Barranquilla, Barranquillita	2.200	2.500	2.333		=	Cali, Cavasa	9.500	10.000	9.750		-
Barranquilla, Granabastos	2.100	2.300	2.208		-	Cali, Santa Helena	9.000	9.500	9.333		=
Bogotá, D.C., Corabastos	2.500	2.857	2.760		+++	Chiquinquirá (Boyacá)	8.500	10.000	9.250		-
Bucaramanga, Centroabastos	1.000	1.120	1.008		-	Cúcuta, Cenabastos	10.000	12.000	10.417		-
Buenaventura (Valle del Cauca)	2.000	2.200	2.167		+	Ibagué, Plaza La 21	9.500	10.000	9.667		-
Cali, Cavasa	1.500	1.800	1.658		+	Manizales, Centro Galerías	8.500	9.500	9.167		=
Cali, Santa Helena	1.600	1.600	1.600		-	Medellín, Central Mayorista de Antioquia	8.500	9.500	9.031		-
Cartagena, Bazurto	2.400	2.700	2.569		+	Neiva, Surabastos	9.200	11.000	10.133		+
Cartago (Valle del Cauca)	1.400	1.600	1.500		+	Pamplona (Norte de Santander)	13.000	15.000	14.000		n.d.
Chiquinquirá (Boyacá)	1.100	1.300	1.200		-	Pasto, El Potrerillo	8.500	9.500	9.000		-
Cúcuta, Cenabastos	1.364	1.818	1.610		+	Pereira, La 41	9.300	10.500	9.633		-
Duitama (Boyacá)	1.818	1.909	1.848		+	Pereira, Mercasa	9.000	10.000	9.333		-
Ipiales (Nariño), Ipiales somos todos	1.800	2.000	1.933		-	Popayán, Plaza de mercado del barrio Bolívar	9.500	10.000	9.750		-
La Ceja (Antioquia)	1.200	1.500	1.422		+++	Tuluá (Valle del Cauca)	9.500	10.500	10.000		-
La Unión (Nariño)	1.500	1.750	1.588		-	Tunja, Complejo de Servicios del Sur	10.000	10.500	10.222		+
Manizales, Centro Galerías	1.200	1.500	1.367		-	Villavicencio, CAV	8.000	9.000	8.583		-
Medellín, Central Mayorista de Antioquia	1.100	1.400	1.227		-						
Neiva, Surabastos	2.400	2.500	2.450		++	Limón común					
Palmira (Valle del Cauca)	1.500	1.800	1.646		+	Armenia, Mercar	3.400	3.600	3.500		=
Pamplona (Norte de Santander)	1.591	1.818	1.667		+	Barranquilla, Barranquillita	4.286	4.286	4.286		=
Pasto, El Potrerillo	1.500	1.800	1.625		-	Bogotá, D.C., Corabastos	2.571	2.857	2.710		-
Pereira, La 41	1.400	1.600	1.500		-	Bucaramanga, Centroabastos	3.000	3.200	3.126		++
Pereira, Mercasa	1.200	1.600	1.381		-	Bucaramanga, Mercados del centro	2.880	3.120	2.960		+
Popayán, Plaza de mercado del barrio Bolívar	1.650	1.700	1.663		-	Cali, Cavasa	2.833	3.000	2.965		-
Rionegro (Antioquia)	1.400	1.600	1.550		-	Cali, Santa Helena	2.833	3.000	2.861		-
San Gil (Santander)	1.520	1.600	1.567		n.d.	Cartagena, Bazurto	3.143	4.571	3.794		++
Sogamoso (Boyacá)	1.591	1.818	1.790		-	Cartago (Valle del Cauca)	3.500	3.600	3.567		+
Tuluá (Valle del Cauca)	1.500	1.900	1.742		+	Chiquinquirá (Boyacá)	3.071	3.214	3.119		+
Tunja, Complejo de Servicios del Sur	1.455	1.875	1.663		+	Cúcuta, Cenabastos	5.000	6.000	5.344		-
Túquerres (Nariño)	2.000	2.050	2.013		n.d.	Cúcuta, La Nueva Sexta	4.167	5.000	4.635		-
Villavicencio, CAV	1.600	1.800	1.733		+++	Florencia (Cauquetá)	2.880	3.120	3.000		+
						Ibagué, Plaza La 21	2.857	3.429	3.238		++
Guayaba pera valluna						Medellín, Central Mayorista de Antioquia	2.857	4.200	3.484		++
Medellín, Central Mayorista de Antioquia	1.800	2.500	2.165		+	Montería, Mercado del Sur	3.357	3.929	3.621		+
						Neiva, Surabastos	2.400	3.040	2.689		+

Cuadro 4. Mercados mayoristas. Precios de venta de frutas frescas (continuación)
2020 (18 al 24 de abril)

Productos y mercados	Pesos por kilogramo				Tendencia	Productos y mercados	Pesos por kilogramo				Tendencia
	Mínimo	Máximo	Medio				Mínimo	Máximo	Medio		
Limón común (continuación)						Limón Tahití (continuación)					
Pamplona (Norte de Santander)	4.000	5.000	4.167	-		Palmira (Valle del Cauca)	1.800	2.000	1.917	-	
Pasto, El Potrerillo	1.250	1.375	1.281	-		Pamplona (Norte de Santander)	2.083	2.500	2.292	-	
Pereira, La 41	3.500	3.500	3.500	=		Pasto, El Potrerillo	2.000	2.400	2.200	-	
Pereira, Mercasa	2.500	3.200	2.906	-		Pereira, La 41	2.200	2.500	2.350	-	
Rionegro (Antioquia)	3.800	4.000	3.950	+		Pereira, Mercasa	1.800	2.800	2.200	-	
San Gil (Santander)	2.400	2.880	2.680	+		Rionegro (Antioquia)	2.700	3.000	2.950	-	
Santa Marta (Magdalena)	2.667	2.667	2.667	=		San Gil (Santander)	1.800	1.920	1.840	-	
Sincelejo, Nuevo Mercado	3.143	4.000	3.675	-		Santa Bárbara (Antioquia)	1.700	2.000	1.875	-	
Socorro (Santander)	2.600	2.800	2.700	n.d.		Socorro (Santander)	1.800	1.880	1.840	n.d.	
Tunja, Complejo de Servicios del Sur	3.040	3.440	3.211	-		Sogamoso (Boyacá)	3.182	3.636	3.494	-	
Valledupar, Mercabastos	4.185	4.405	4.350	-		Tuluá (Valle del Cauca)	2.300	2.500	2.400	=	
Villavicencio, CAV	2.600	2.800	2.742	-		Tunja, Complejo de Servicios del Sur	2.727	3.636	3.182	-	
						Villavicencio, CAV	2.400	2.800	2.650	-	
Limón común Ciénaga						Lulo					
Barranquilla, Barranquillita	3.750	5.000	4.528	-		Arauca (Arauca)	3.450	4.500	3.925	-	
Limón común valluno						Armenia, Mercar	2.800	3.000	2.933	+	
Buenaventura (Valle del Cauca)	4.000	4.200	4.033	+		Barranquilla, Barranquillita	3.000	3.500	3.289	-	
Palmira (Valle del Cauca)	3.333	3.750	3.490	+		Barranquilla, Granabastos	3.400	3.500	3.467	=	
Tuluá (Valle del Cauca)	2.500	3.000	2.708	-		Bogotá, D.C., Corabastos	2.600	3.000	2.704	+	
Limón mandarino						Bucaramanga, Centroabastos	2.600	2.880	2.711	-	
Armenia, Mercar	1.000	1.500	1.244	-		Buenaventura (Valle del Cauca)	3.000	3.000	3.000	-	
Armenia, Retiro	800	950	844	+		Cali, Cavasa	2.500	2.700	2.633	-	
Ibagué, Plaza La 21	900	900	900	-		Cali, Santa Helena	2.300	2.400	2.350	=	
La Ceja (Antioquia)	600	1.200	917	-		Cartagena, Bazurto	3.500	3.800	3.642	-	
Medellín, Central Mayorista de Antioquia	1.200	1.800	1.565	+		Cartago (Valle del Cauca)	2.700	2.800	2.767	+	
Peñol (Antioquia)	700	800	767	++		Chiquinquirá (Boyacá)	2.609	2.826	2.645	-	
Pereira, La 41	1.000	1.500	1.200	-		Cúcuta, Cenabastos	3.500	4.000	3.542	-	
Pereira, Mercasa	1.000	1.800	1.350	-		Duitama (Boyacá)	2.826	2.957	2.870	-	
Santa Bárbara (Antioquia)	500	1.000	750	+		Florencia (Caquetá)	2.760	2.800	2.780	+	
Villavicencio, CAV	1.200	1.400	1.308	-		Ibagué, Plaza La 21	2.200	2.400	2.355	-	
Yopal (Casánare)	1.750	1.750	1.750	+		La Unión (Nariño)	1.833	2.000	1.944	+	
Limón Tahití						Manizales, Centro Galerías	2.500	2.800	2.650	=	
Armenia, Mercar	3.000	3.300	3.167	=		Medellín, Central Mayorista de Antioquia	2.000	2.400	2.204	-	
Barranquilla, Barranquillita	2.292	2.917	2.644	-		Montería, Mercado del Sur	3.000	3.300	3.133	+	
Bogotá, D.C., Corabastos	2.714	3.286	3.038	-		Neiva, Surabastos	2.200	2.600	2.378	++	
Bucaramanga, Centroabastos	2.200	2.800	2.438	++		Palmira (Valle del Cauca)	3.000	3.000	3.000	=	
Bucaramanga, Mercados del centro	2.400	2.480	2.427	+		Pamplona (Norte de Santander)	2.500	3.000	2.800	-	
Cali, Cavasa	1.800	2.300	2.044	-		Pasto, El Potrerillo	1.739	2.391	2.087	-	
Cali, Santa Helena	2.000	2.600	2.275	-		Pereira, La 41	2.400	2.600	2.517	-	
Cartagena, Bazurto	2.600	3.000	2.733	-		Pereira, Mercasa	2.400	2.800	2.567	-	
Cartago (Valle del Cauca)	2.400	2.800	2.550	-		Popayán, Plaza de mercado del barrio Bolívar	2.000	2.080	2.030	=	
Chiquinquirá (Boyacá)	4.286	4.571	4.464	+		San Gil (Santander)	2.600	2.800	2.687	+	
Cúcuta, Cenabastos	2.727	4.091	3.381	-		Santa Marta (Magdalena)	3.400	3.400	3.400	-	
Duitama (Boyacá)	3.182	3.182	3.182	-		Sincelejo, Nuevo Mercado	2.800	3.000	2.928	-	
Ibagué, Plaza La 21	2.286	2.571	2.405	-		Socorro (Santander)	2.520	2.600	2.560	+	
Manizales, Centro Galerías	2.200	2.300	2.250	+		Sogamoso (Boyacá)	3.043	3.261	3.152	+	
Medellín, Central Mayorista de Antioquia	2.400	3.000	2.604	-		Tuluá (Valle del Cauca)	2.400	2.800	2.588	-	
						Tunja, Complejo de Servicios del Sur	2.609	3.043	2.931	+	

BOLETÍN SEMANAL PRECIOS MAYORISTAS

Cuadro 4. Mercados mayoristas. Precios de venta de frutas frescas (continuación)
2020 (18 al 24 de abril)

Productos y mercados	Pesos por kilogramo				Tendencia	Productos y mercados	Pesos por kilogramo				Tendencia
	Mínimo	Máximo	Medio				Mínimo	Máximo	Medio		
Lulo (continuación)						Mango común (continuación)					
Valledupar, Mercabastos	3.200	3.600	3.427	-		Pereira, Mercasa	1.200	1.400	1.333	-	
Villavicencio, CAV	2.400	2.800	2.675	-		Santa Bárbara (Antioquia)	800	1.500	1.198	-	
Yopal (Casasare)	3.650	4.500	4.100	+		Mango de azúcar					
Mandarina Arrayana						Barranquilla, Barranquillita	1.000	1.600	1.276	-	
Bogotá, D.C., Corabastos	3.636	4.091	3.727	-		Bogotá, D.C., Corabastos	1.200	2.000	1.485	-	
Buenaventura (Valle del Cauca)	3.000	3.200	3.100	+		Bucaramanga, Centroabastos	1.000	1.480	1.315	-	
Cali, Cavasa	2.500	2.600	2.556	-		Duitama (Boyacá)	1.591	1.818	1.742	n.d.	
Cali, Santa Helena	2.250	2.400	2.300	=		San Gil (Santander)	1.600	1.880	1.733	n.d.	
Chiquinquirá (Boyacá)	1.818	2.045	1.856	-		Sogamoso (Boyacá)	1.591	1.818	1.735	+	
Duitama (Boyacá)	2.273	2.273	2.273	-		Tunja, Complejo de Servicios del Sur	1.364	1.727	1.596	-	
Florencia (Cauquetá)	2.160	2.160	2.160	+		Villavicencio, CAV	1.400	1.840	1.675	-	
Neiva, Surabastos	3.182	3.773	3.452	-		Mango manzano					
Pasto, El Potrerillo	1.750	2.000	1.875	=		Armenia, Mercar	1.200	1.300	1.233	=	
Popayán, Plaza de mercado del barrio Bolívar	1.760	1.800	1.790	-		Buenaventura (Valle del Cauca)	2.300	2.400	2.333	-	
Sogamoso (Boyacá)	2.273	2.500	2.348	-		Florencia (Cauquetá)	1.400	1.440	1.420	+	
Tuluá (Valle del Cauca)	1.600	2.000	1.867	-		Pereira, La 41	1.300	1.500	1.400	-	
Tunja, Complejo de Servicios del Sur	2.045	2.273	2.172	-		Pereira, Mercasa	1.200	1.400	1.322	-	
Villavicencio, CAV	2.400	2.600	2.542	-		Tunja, Complejo de Servicios del Sur	1.364	1.455	1.374	-	
Mandarina común						Mango reina					
Arauca (Arauca)	3.182	3.636	3.424	-		Armenia, Mercar	900	1.000	933	=	
Barranquilla, Barranquillita	2.000	2.167	2.065	-		Chiquinquirá (Boyacá)	1.136	1.364	1.326	n.d.	
Bucaramanga, Centroabastos	1.304	1.522	1.380	-		Pereira, Mercasa	1.000	1.300	1.167	+	
Bucaramanga, Mercados del centro	1.400	1.400	1.400	-		Tunja, Complejo de Servicios del Sur	1.000	1.227	1.128	-	
Pamplona (Norte de Santander)	1.600	2.200	1.850	-		Mango Tommy					
Sogamoso (Boyacá)	2.273	2.500	2.424	n.d.		Arauca (Arauca)	2.500	2.955	2.670	-	
Valledupar, Mercabastos	1.600	2.200	1.933	n.d.		Armenia, Mercar	1.300	1.500	1.400	n.d.	
Mandarina Oneco						Barranquilla, Barranquillita	2.000	2.400	2.209	-	
Armenia, Mercar	2.300	2.700	2.511	-		Bogotá, D.C., Corabastos	3.182	3.864	3.415	+	
Armenia, Retiro	1.800	2.000	1.900	+		Bucaramanga, Centroabastos	2.200	2.600	2.425	+	
Bogotá, D.C., Corabastos	2.727	3.409	3.058	-		Bucaramanga, Mercados del centro	2.200	2.400	2.267	=	
Cali, Cavasa	2.500	2.800	2.660	-		Cali, Cavasa	3.000	3.200	3.071	+	
Cali, Santa Helena	2.250	2.500	2.375	-		Cali, Santa Helena	2.800	3.000	2.900	-	
Cartago (Valle del Cauca)	2.400	2.600	2.500	+		Cartago (Valle del Cauca)	3.000	3.167	3.111	++	
Manizales, Centro Galerías	1.800	2.000	1.950	-		Cúcuta, Cenabastos	2.800	3.000	2.825	-	
Medellín, Central Mayorista de Antioquia	4.000	4.500	4.413	-		La Ceja (Antioquia)	2.700	3.200	2.967	-	
Pereira, La 41	1.700	2.200	1.967	-		Manizales, Centro Galerías	3.000	3.500	3.167	=	
Pereira, Mercasa	1.500	2.200	1.875	-		Medellín, Central Mayorista de Antioquia	2.500	3.000	2.881	-	
Rionegro (Antioquia)	3.500	3.700	3.633	-		Neiva, Surabastos	1.600	2.400	1.913	-	
Santa Bárbara (Antioquia)	1.500	2.000	1.835	+		Palmira (Valle del Cauca)	2.800	3.000	2.833	+	
Mango común						Pasto, El Potrerillo	2.400	2.600	2.500	=	
Cali, Santa Helena	1.200	1.400	1.307	-		Pereira, La 41	2.000	2.300	2.225	+	
Cartago (Valle del Cauca)	1.800	2.000	1.933	+		Pereira, Mercasa	2.600	2.700	2.633	+++	
Medellín, Central Mayorista de Antioquia	1.200	1.800	1.528	-		Popayán, Plaza de mercado del barrio Bolívar	1.371	1.800	1.596	-	
Montería, Mercado del Sur	680	1.000	837	-		Rionegro (Antioquia)	3.500	3.800	3.617	-	
Neiva, Surabastos	1.000	1.120	1.060	=		San Gil (Santander)	2.400	2.600	2.533	+	
Pereira, La 41	1.200	1.300	1.250	++		Sogamoso (Boyacá)	2.727	3.182	2.917	+	

Cuadro 4. Mercados mayoristas. Precios de venta de frutas frescas (continuación)
2020 (18 al 24 de abril)

Productos y mercados	Pesos por kilogramo				Tendencia	Productos y mercados	Pesos por kilogramo				Tendencia
	Mínimo	Máximo	Medio				Mínimo	Máximo	Medio		
Mango Tommy (continuación)						Manzana roja importada (continuación)					
Tuluá (Valle del Cauca)	2.400	3.000	2.700		++	Valledupar, Mercado Nuevo	5.263	5.526	5.395		=
Tunja, Complejo de Servicios del Sur	2.364	2.727	2.581		+	Villavicencio, CAV	5.263	5.263	5.263		-
Villavicencio, CAV	2.600	3.200	2.970		-	Yopal (Casanare)	5.789	6.105	5.947		+
Mango Yulima						Manzana royal gala importada					
Armenia, Mercar	900	1.000	933		-	Arauca (Arauca)	7.200	7.667	7.400		-
Duitama (Boyacá)	1.591	1.818	1.667		-	Armenia, Mercar	5.789	6.053	5.965		=
Pereira, La 41	1.100	1.300	1.208		-	Bogotá, D.C., Corabastos	5.263	5.789	5.396		-
Pereira, Mercasa	1.000	1.200	1.092		-	Bucaramanga, Centroabastos	4.800	5.250	4.944		-
Sogamoso (Boyacá)	1.545	1.818	1.661		-	Cali, Cavasa	5.526	5.789	5.663		+
Manzana nacional						Cali, Santa Helena	4.842	5.158	5.000		-
Bogotá, D.C., Corabastos	3.000	3.750	3.435		+	Cartago (Valle del Cauca)	5.000	6.105	5.539		-
Medellín, Central Mayorista de Antioquia	3.000	3.500	3.083		+	Chiquinquirá (Boyacá)	6.053	6.316	6.140		+
Sogamoso (Boyacá)	1.591	2.045	1.847		-	Cúcuta, Cenabastos	5.500	5.750	5.583		=
Tunja, Complejo de Servicios del Sur	2.364	2.500	2.434		-	Duitama (Boyacá)	5.263	5.789	5.439		-
Manzana roja importada						Florencia (Caquetá)	5.421	5.421	5.421		-
Arauca (Arauca)	5.400	6.000	5.633		-	Ibagué, Plaza La 21	5.526	5.789	5.614		-
Armenia, Mercar	5.789	6.053	5.965		=	La Ceja (Antioquia)	5.263	6.053	5.614		+
Barranquilla, Barranquillita	5.000	5.158	5.096		-	Manizales, Centro Galerías	5.263	5.526	5.351		=
Bogotá, D.C., Corabastos	5.263	5.789	5.396		-	Medellín, Central Mayorista de Antioquia	5.000	5.263	5.192		+
Bucaramanga, Centroabastos	4.900	5.250	5.088		+	Montería, Mercado del Sur	4.842	5.263	5.110		-
Buenaventura (Valle del Cauca)	5.789	6.053	5.921		+	Neiva, Surabastos	5.474	5.789	5.596		=
Cali, Cavasa	5.263	5.526	5.378		+	Palmira (Valle del Cauca)	5.526	5.789	5.691		+
Cali, Santa Helena	5.000	5.263	5.132		+	Pamplona (Norte de Santander)	5.750	5.750	5.750		+
Cartagena, Bazurto	4.737	5.263	5.015		+	Pasto, El Potrerillo	5.263	5.526	5.351		=
Cartago (Valle del Cauca)	5.263	6.053	5.658		+	Pereira, La 41	5.000	5.158	5.053		-
Chiquinquirá (Boyacá)	6.316	6.316	6.316		=	Pereira, Mercasa	5.263	5.263	5.263		+
Cúcuta, Cenabastos	5.500	5.500	5.500		=	Popayán, Plaza de mercado del barrio Bolívar	5.263	5.526	5.296		-
Duitama (Boyacá)	5.263	5.789	5.439		-	Rionegro (Antioquia)	5.000	5.526	5.307		-
Florencia (Caquetá)	5.632	5.632	5.632		-	Sogamoso (Boyacá)	5.684	5.789	5.776		-
Ibagué, Plaza La 21	5.526	5.789	5.614		-	Tuluá (Valle del Cauca)	5.526	5.789	5.658		=
La Unión (Nariño)	5.000	5.263	5.132		+	Tunja, Complejo de Servicios del Sur	5.526	5.789	5.702		-
Manizales, Centro Galerías	5.263	5.526	5.307		+	Túquerres (Nariño)	5.526	5.789	5.697		+
Medellín, Central Mayorista de Antioquia	5.000	5.263	5.197		+	Valledupar, Mercado Nuevo	5.000	5.250	5.125		=
Montería, Mercado del Sur	4.737	5.263	5.061		-	Villavicencio, CAV	5.263	5.789	5.439		+
Neiva, Surabastos	5.526	5.789	5.649		-	Manzana verde importada					
Palmira (Valle del Cauca)	5.000	5.263	5.164		+	Arauca (Arauca)	8.333	9.200	8.733		-
Pamplona (Norte de Santander)	5.750	5.750	5.750		+	Armenia, Mercar	6.316	6.579	6.491		=
Pasto, El Potrerillo	5.000	5.263	5.066		-	Barranquilla, Barranquillita	6.316	6.579	6.447		+
Pereira, La 41	5.105	5.263	5.184		-	Bogotá, D.C., Corabastos	6.053	6.316	6.215		-
Pereira, Mercasa	5.263	5.263	5.263		+	Bucaramanga, Centroabastos	6.000	6.250	6.105		+
Popayán, Plaza de mercado del barrio Bolívar	5.263	5.263	5.263		=	Buenaventura (Valle del Cauca)	6.579	6.737	6.632		+
Rionegro (Antioquia)	5.263	5.526	5.373		-	Cali, Cavasa	6.316	6.579	6.425		+
Sincedejo, Nuevo Mercado	5.250	5.250	5.250		-	Cali, Santa Helena	5.263	5.526	5.351		-
Sogamoso (Boyacá)	5.684	6.053	5.809		-	Cartagena, Bazurto	6.053	7.053	6.383		-
Tuluá (Valle del Cauca)	5.789	6.053	5.947		-	Cartago (Valle del Cauca)	5.526	6.842	6.184		-
Tunja, Complejo de Servicios del Sur	5.526	5.789	5.614		-	Chiquinquirá (Boyacá)	6.316	6.842	6.623		-
Túquerres (Nariño)	5.526	5.789	5.697		+	Cúcuta, Cenabastos	6.250	6.500	6.354		-
						Duitama (Boyacá)	5.789	6.316	6.105		-

Cuadro 4. Mercados mayoristas. Precios de venta de frutas frescas (continuación)
2020 (18 al 24 de abril)

Productos y mercados	Pesos por kilogramo				Tendencia	Productos y mercados	Pesos por kilogramo				Tendencia
	Mínimo	Máximo	Medio				Mínimo	Máximo	Medio		
Manzana verde importada (continuación)						Maracuyá (continuación)					
Florencia (Caquetá)	6.211	6.211	6.211	-		Tunja, Complejo de Servicios del Sur	3.800	4.700	4.175	+	
Ibagué, Plaza La 21	6.316	6.842	6.535	-		Villavicencio, CAV	4.200	5.000	4.683	+	
La Ceja (Antioquia)	5.789	6.316	6.140	+		Yopal (Casanare)	3.500	3.500	3.500	++	
La Unión (Nariño)	5.526	5.789	5.614	+		Maracuyá antioqueño					
Manizales, Centro Galerías	5.789	6.316	6.105	-		Medellín, Central Mayorista de Antioquia	2.600	3.000	2.831	-	
Medellín, Central Mayorista de Antioquia	5.789	6.316	6.107	-		Sincelejo, Nuevo Mercado	3.000	3.300	3.064	-	
Montería, Mercado del Sur	5.263	6.368	5.838	+		Maracuyá huilense					
Neiva, Surabastos	6.263	6.579	6.487	-		Florencia (Caquetá)	3.440	3.440	3.440	+	
Palmira (Valle del Cauca)	6.316	6.316	6.316	+		Neiva, Surabastos	3.200	3.600	3.502	++	
Pamplona (Norte de Santander)	6.500	7.000	6.750	+		Maracuyá santandereano					
Pasto, El Potrerillo	5.789	5.789	5.789	=		Barranquilla, Barranquillita	3.400	4.267	3.889	-	
Pereira, La 41	6.053	6.316	6.132	-		Santa Marta (Magdalena)	4.333	4.333	4.333	=	
Pereira, Mercasa	5.789	6.316	5.965	-		Valledupar, Mercabastos	4.000	4.667	4.194	-	
Popayán, Plaza de mercado del barrio Bolívar	6.000	6.105	6.053	-		Maracuyá valluno					
Rionegro (Antioquia)	6.316	6.579	6.447	-		Barranquilla, Barranquillita	4.500	4.800	4.600	-	
Sincelejo, Nuevo Mercado	5.500	6.000	5.792	+		Barranquilla, Granabastos	3.800	4.000	3.900	-	
Sogamoso (Boyacá)	6.579	6.842	6.664	+		Cartagena, Bazurto	4.000	4.600	4.406	+	
Tuluá (Valle del Cauca)	6.053	6.842	6.447	-		Melón Cantalup					
Tunja, Complejo de Servicios del Sur	6.053	6.316	6.199	+		Arauca (Arauca)	3.000	3.500	3.167	-	
Túquerres (Nariño)	5.895	6.053	6.000	n.d.		Armenia, Mercar	2.300	2.500	2.400	=	
Valledupar, Mercado Nuevo	6.053	6.579	6.316	=		Barranquilla, Barranquillita	1.600	1.700	1.667	-	
Villavicencio, CAV	6.316	6.842	6.612	+		Bogotá, D.C., Corabastos	1.000	1.400	1.181	-	
Yopal (Casanare)	6.316	6.421	6.368	+		Bucaramanga, Centroabastos	1.700	2.000	1.825	+	
Maracuyá						Cali, Cavasa	1.400	1.500	1.456	-	
Arauca (Arauca)	3.500	4.000	3.733	-		Cali, Santa Helena	1.300	1.400	1.333	-	
Armenia, Mercar	2.500	3.300	2.878	-		Cartago (Valle del Cauca)	1.800	2.000	1.867	=	
Bogotá, D.C., Corabastos	4.000	5.200	4.681	+		Chiquinquirá (Boyacá)	1.136	1.364	1.212	-	
Bucaramanga, Centroabastos	3.333	3.333	3.333	=		Cúcuta, Cenabastos	1.500	1.900	1.717	-	
Buenaventura (Valle del Cauca)	3.000	3.400	3.167	-		Duitama (Boyacá)	1.818	1.955	1.864	-	
Cali, Cavasa	2.000	2.500	2.225	-		Ibagué, Plaza La 21	1.000	1.200	1.025	-	
Cali, Santa Helena	2.000	2.300	2.138	-		Manizales, Centro Galerías	2.000	2.500	2.250	=	
Cartago (Valle del Cauca)	3.000	3.800	3.400	-		Medellín, Central Mayorista de Antioquia	1.600	2.000	1.865	-	
Chiquinquirá (Boyacá)	4.500	5.000	4.833	n.d.		Montería, Mercado del Sur	1.400	1.600	1.500	-	
Cúcuta, Cenabastos	3.500	4.000	3.875	-		Neiva, Surabastos	1.000	1.300	1.072	-	
Ibagué, Plaza La 21	2.800	3.200	3.050	-		Palmira (Valle del Cauca)	1.500	1.600	1.525	+	
La Ceja (Antioquia)	2.800	3.200	2.989	-		Pamplona (Norte de Santander)	2.000	2.500	2.200	++	
Manizales, Centro Galerías	2.800	4.500	3.588	++		Pasto, El Potrerillo	2.200	2.500	2.350	+	
Montería, Mercado del Sur	3.400	3.500	3.467	+		Pereira, Mercasa	1.700	2.000	1.867	+	
Palmira (Valle del Cauca)	1.800	2.500	2.225	-		San Gil (Santander)	1.600	1.680	1.627	+	
Pamplona (Norte de Santander)	4.000	5.000	4.333	-		Santa Marta (Magdalena)	1.500	1.500	1.500	=	
Pasto, El Potrerillo	2.167	2.333	2.267	-		Socorro (Santander)	1.520	1.600	1.560	n.d.	
Pereira, La 41	2.500	3.300	2.913	-		Sogamoso (Boyacá)	2.000	2.300	2.125	n.d.	
Pereira, Mercasa	2.500	3.200	2.852	-		Tunja, Complejo de Servicios del Sur	1.136	1.364	1.235	-	
Popayán, Plaza de mercado del barrio Bolívar	2.400	2.500	2.438	-		Valledupar, Mercado Nuevo	1.200	1.600	1.408	-	
Rionegro (Antioquia)	3.300	3.500	3.417	-		Villavicencio, CAV	1.700	2.300	1.973	-	
San Gil (Santander)	3.333	3.667	3.522	+							
Sogamoso (Boyacá)	4.000	4.500	4.317	+							
Tuluá (Valle del Cauca)	1.800	2.500	2.158	-							

Cuadro 4. Mercados mayoristas. Precios de venta de frutas frescas (continuación)
2020 (18 al 24 de abril)

Productos y mercados	Pesos por kilogramo				Tendencia	Productos y mercados	Pesos por kilogramo				Tendencia
	Mínimo	Máximo	Medio				Mínimo	Máximo	Medio		
Mora de Castilla						Naranja Sweet					
Arauca (Arauca)	4.000	5.600	4.533		+	Armenia, Mercar	800	960	880		+
Armenia, Mercar	4.000	4.400	4.189		+	Armenia, Retiro	700	800	756		+
Barranquilla, Barranquillita	3.360	4.800	4.127		+++	Bogotá, D.C., Corabastos	1.250	1.600	1.345		-
Barranquilla, Granabastos	3.200	5.200	4.032		+++	Cali, Cavasa	860	1.100	963		-
Bogotá, D.C., Corabastos	3.077	4.308	3.600		+++	Cali, Santa Helena	900	960	920		-
Bucaramanga, Centroabastos	2.160	3.600	3.200		+	Cartago (Valle del Cauca)	1.000	1.100	1.050		+
Buenaventura (Valle del Cauca)	4.600	4.800	4.683		++	Ibagué, Plaza La 21	900	1.000	943		+
Cali, Cavasa	3.760	4.000	3.915		++	Neiva, Surabastos	875	1.050	974		-
Cali, Santa Helena	2.400	3.600	2.920		-	Pasto, El Potrerillo	800	900	850		=
Cartagena, Bazurto	3.600	4.400	3.989		+++	Pereira, La 41	900	1.300	1.100		-
Cartago (Valle del Cauca)	3.000	4.000	3.600		+	Pereira, Mercasa	800	1.200	975		-
Chiquinquirá (Boyacá)	2.500	3.000	2.583		-	Popayán, Plaza de mercado del barrio Bolívar	860	900	885		+
Cúcuta, Cenabastos	2.000	3.667	2.653		++	Tuluá (Valle del Cauca)	800	900	850		-
Duitama (Boyacá)	2.600	2.600	2.600		-						
Ibagué, Plaza La 21	2.800	3.400	3.100		+++	Naranja Valencia					
Ipiales (Nariño), Ipiales somos todos	1.250	1.500	1.375		-	Barranquilla, Barranquillita	1.240	1.280	1.260		-
La Unión (Nariño)	2.000	2.000	2.000		=	Bogotá, D.C., Corabastos	1.250	1.600	1.345		-
Manizales, Centro Galerías	3.500	5.000	4.329		++	Bucaramanga, Centroabastos	600	720	693		-
Medellín, Central Mayorista de Antioquia	3.000	3.600	3.458		+++	Bucaramanga, Mercados del centro	720	800	747		-
Montería, Mercado del Sur	2.800	4.000	3.483		++	Buenaventura (Valle del Cauca)	1.600	1.700	1.667		+
Neiva, Surabastos	2.000	2.800	2.498		++	Cartago (Valle del Cauca)	800	840	820		=
Palmira (Valle del Cauca)	3.840	4.000	3.960		+	Duitama (Boyacá)	1.400	1.600	1.525		-
Pamplona (Norte de Santander)	1.600	2.240	2.000		+	Florencia (Caquetá)	1.280	1.300	1.290		-
Pasto, El Potrerillo	2.250	2.250	2.250		-	Ipiales (Nariño), Ipiales somos todos	1.125	1.125	1.125		-
Pereira, La 41	2.800	3.400	3.050		+	La Ceja (Antioquia)	1.500	1.800	1.633		+
Pereira, Mercasa	2.500	3.000	2.822		+	Manizales, Centro Galerías	1.000	1.200	1.133		=
Popayán, Plaza de mercado del barrio Bolívar	2.080	3.600	2.817		+++	Medellín, Central Mayorista de Antioquia	1.800	2.000	1.933		-
Rionegro (Antioquia)	3.500	4.000	3.633		+	Montería, Mercado del Sur	840	1.060	938		-
San Gil (Santander)	2.800	2.900	2.833		-	Pasto, El Potrerillo	800	900	850		=
Santa Marta (Magdalena)	2.880	4.000	3.496		+	Pereira, Mercasa	900	1.200	983		-
Sincelejo, Nuevo Mercado	4.000	4.800	4.317		++	Rionegro (Antioquia)	1.800	2.000	1.958		-
Sogamoso (Boyacá)	2.500	3.000	2.813		-	Sincelejo, Nuevo Mercado	1.000	1.250	1.108		-
Tuluá (Valle del Cauca)	3.200	3.360	3.280		=	Sogamoso (Boyacá)	1.400	1.600	1.500		-
Tunja, Complejo de Servicios del Sur	2.500	3.000	2.808		-	Tunja, Complejo de Servicios del Sur	1.200	1.300	1.224		-
Valledupar, Mercabastos	4.000	5.000	4.456		+	Túquerres (Nariño)	1.175	1.375	1.250		-
Villavicencio, CAV	3.000	3.833	3.315		++	Valledupar, Mercabastos	1.136	1.364	1.270		-
Yopal (Casanare)	3.500	3.750	3.625		-	Villavicencio, CAV	1.100	1.200	1.168		+
						Yopal (Casanare)	1.200	1.300	1.250		-
Naranja común						Papaya hawaiana					
Arauca (Arauca)	1.174	1.522	1.308		-	Medellín, Central Mayorista de Antioquia	1.786	2.143	1.905		-
Chiquinquirá (Boyacá)	600	767	672		-						
Cúcuta, Cenabastos	833	1.500	1.260		-	Papaya Maradol					
Cúcuta, La Nueva Sexta	833	1.333	1.153		-	Arauca (Arauca)	1.500	2.000	1.733		-
Pamplona (Norte de Santander)	900	1.000	983		+	Armenia, Mercar	1.000	1.200	1.078		-
San Gil (Santander)	960	1.200	1.080		-	Bogotá, D.C., Corabastos	944	1.278	1.122		+
Socorro (Santander)	920	1.000	973		+	Bucaramanga, Centroabastos	1.000	1.100	1.050		-
Sonsón (Antioquia)	500	600	533		-	Buenaventura (Valle del Cauca)	2.300	2.400	2.350		-
Tunja, Complejo de Servicios del Sur	833	1.000	925		-	Cali, Cavasa	1.100	1.200	1.158		-
						Cali, Santa Helena	1.000	1.200	1.150		-
						Cartago (Valle del Cauca)	1.000	1.200	1.100		++

Cuadro 4. Mercados mayoristas. Precios de venta de frutas frescas (continuación)
2020 (18 al 24 de abril)

Productos y mercados	Pesos por kilogramo				Tendencia	Productos y mercados	Pesos por kilogramo				Tendencia
	Mínimo	Máximo	Medio				Mínimo	Máximo	Medio		
Papaya Maradol (continuación)						Patilla (continuación)					
Chiquinquirá (Boyacá)	1.111	1.222	1.148		+	Cali, Cavasa	1.000	1.000	1.000		=
Cúcuta, Cenabastos	1.200	1.600	1.392		-	Cali, Santa Helena	750	800	783		-
Cúcuta, La Nueva Sexta	1.200	1.600	1.425		-	Cartagena, Bazurto	700	800	733		+
Duitama (Boyacá)	833	833	833		-	Cartago (Valle del Cauca)	700	1.000	833		=
Ibagué, Plaza La 21	900	1.000	983		-	Cúcuta, Cenabastos	900	900	900		=
Ipiales (Nariño), Ipiales somos todos	1.800	2.000	1.900		-	Ibagué, Plaza La 21	600	800	700		+
La Ceja (Antioquia)	2.000	2.300	2.167		-	Medellín, Central Mayorista de Antioquia	700	800	727		+
La Unión (Nariño)	2.000	2.000	2.000		=	Montería, Mercado del Sur	550	700	621		+
Manizales, Centro Galerías	1.000	1.300	1.200		-	Palmira (Valle del Cauca)	1.100	1.200	1.133		=
Medellín, Central Mayorista de Antioquia	1.800	2.000	1.890		-	Pasto, El Potrerillo	1.000	1.100	1.033		-
Neiva, Surabastos	1.000	1.200	1.067		-	Pereira, La 41	900	900	900		=
Palmira (Valle del Cauca)	1.000	1.100	1.017		-	Popayán, Plaza de mercado del barrio Bolívar	1.100	1.200	1.163		=
Pamplona (Norte de Santander)	1.300	1.700	1.467		+	Rionegro (Antioquia)	900	1.000	971		-
Pasto, El Potrerillo	1.200	1.600	1.425		-	San Gil (Santander)	950	1.000	975		-
Pereira, La 41	1.200	1.500	1.333		-	Santa Marta (Magdalena)	1.400	1.400	1.400		=
Pereira, Mercasa	1.000	1.500	1.188		-	Socorro (Santander)	900	1.000	950		n.d.
Popayán, Plaza de mercado del barrio Bolívar	1.500	1.600	1.525		-	Tuluá (Valle del Cauca)	1.000	1.100	1.033		-
Rionegro (Antioquia)	1.800	2.100	1.967		-	Tunja, Complejo de Servicios del Sur	700	900	794		-
San Gil (Santander)	750	900	833		-	Valledupar, Mercado Nuevo	650	750	667		+
Socorro (Santander)	900	1.000	967		+	Villavicencio, CAV	700	800	753		-
Sogamoso (Boyacá)	833	1.000	896		-						
Tuluá (Valle del Cauca)	600	800	713		-	Patilla baby					
Tunja, Complejo de Servicios del Sur	833	889	861		-	Bogotá, D.C., Corabastos	2.200	2.500	2.463		-
Valledupar, Mercado Nuevo	700	700	700		=	Bucaramanga, Centroabastos	2.875	3.125	3.021		-
Villavicencio, CAV	700	750	727		+	Cali, Cavasa	1.700	1.800	1.773		-
						Medellín, Central Mayorista de Antioquia	2.300	2.500	2.453		++
Papaya melona						Pera importada					
Bucaramanga, Centroabastos	1.120	1.200	1.160		+	Armenia, Mercar	5.500	5.750	5.667		=
Medellín, Central Mayorista de Antioquia	1.000	1.100	1.050		-	Bogotá, D.C., Corabastos	4.750	5.250	4.979		-
Papaya redonda						Papaya redonda					
Bucaramanga, Centroabastos	1.000	1.100	1.025		+	Bucaramanga, Centroabastos	4.900	5.000	4.963		-
Medellín, Central Mayorista de Antioquia	1.000	1.100	1.050		-	Buenaventura (Valle del Cauca)	6.579	6.842	6.732		=
Papaya tainung						Papaya tainung					
Barranquilla, Barranquillita	1.200	1.200	1.200		=	Cali, Cavasa	5.526	5.789	5.658		-
Bogotá, D.C., Corabastos	1.800	2.300	2.088		+	Cali, Santa Helena	4.737	5.000	4.912		-
Cartagena, Bazurto	1.200	1.300	1.289		-	Cartagena, Bazurto	5.263	5.526	5.365		-
Florencia (Cauquetá)	1.000	1.000	1.000		=	Cartago (Valle del Cauca)	5.000	5.526	5.263		=
Medellín, Central Mayorista de Antioquia	1.100	1.300	1.169		-	Chiquinquirá (Boyacá)	5.526	6.316	5.921		+
Montería, Mercado del Sur	720	800	780		+	Cúcuta, Cenabastos	5.250	5.750	5.500		+
Santa Marta (Magdalena)	900	900	900		=	Duitama (Boyacá)	5.263	5.526	5.351		-
Sincelejo, Nuevo Mercado	833	833	833		-	Florencia (Cauquetá)	5.684	5.684	5.684		-
Valledupar, Mercado Nuevo	700	700	700		=	Ibagué, Plaza La 21	5.263	5.789	5.351		-
Villavicencio, CAV	750	850	779		-	La Unión (Nariño)	5.263	5.789	5.526		+
Patilla						Patilla					
Armenia, Mercar	700	800	767		=	Manizales, Centro Galerías	5.000	5.300	5.100		=
Barranquilla, Barranquillita	800	800	800		-	Medellín, Central Mayorista de Antioquia	5.000	5.263	5.132		+
Bogotá, D.C., Corabastos	800	900	825		-	Montería, Mercado del Sur	5.000	5.895	5.382		-
Bucaramanga, Centroabastos	700	800	750		-	Neiva, Surabastos	5.833	6.389	6.088		-
						Palmira (Valle del Cauca)	5.789	6.053	5.855		-
						Pamplona (Norte de Santander)	6.000	6.500	6.250		++
						Pasto, El Potrerillo	5.000	5.263	5.132		-
						Pereira, La 41	4.750	4.900	4.800		-
						Pereira, Mercasa	4.500	5.000	4.833		-

Cuadro 4. Mercados mayoristas. Precios de venta de frutas frescas (continuación)
2020 (18 al 24 de abril)

Productos y mercados	Pesos por kilogramo				Tendencia	Productos y mercados	Pesos por kilogramo				Tendencia
	Mínimo	Máximo	Medio				Mínimo	Máximo	Medio		
Pera importada (continuación)						Piña perolera (continuación)					
Popayán, Plaza de mercado del barrio Bolívar	5.263	5.526	5.395	-		Barranquilla, Granabastos	1.400	1.480	1.431	-	
Rionegro (Antioquia)	5.263	5.526	5.329	-		Bogotá, D.C., Corabastos	875	1.094	997	++	
Sincelejo, Nuevo Mercado	5.000	5.500	5.333	-		Bucaramanga, Centroabastos	833	1.000	942	+	
Sogamoso (Boyacá)	5.526	5.789	5.702	+		Chiquinquirá (Boyacá)	1.000	1.067	1.011	-	
Tuluá (Valle del Cauca)	5.526	5.789	5.658	=		Cúcuta, Cenabastos	1.000	1.333	1.131	+	
Tunja, Complejo de Servicios del Sur	5.000	5.263	5.175	-		Florencia (Caquetá)	1.607	1.643	1.625	+	
Valledupar, Mercado Nuevo	5.000	5.250	5.125	=		Neiva, Surabastos	1.429	1.607	1.565	-	
Villavicencio, CAV	5.000	5.250	5.031	+		Pamplona (Norte de Santander)	1.333	1.833	1.667	++	
Yopal (Casanare)	5.750	5.900	5.825	+		San Gil (Santander)	1.167	1.267	1.228	+++	
						Socorro (Santander)	1.067	1.167	1.117	+	
Pera nacional						Sogamoso (Boyacá)	1.167	1.267	1.189	-	
Bogotá, D.C., Corabastos	652	957	793	-		Tunja, Complejo de Servicios del Sur	1.167	1.267	1.209	-	
Bucaramanga, Centroabastos	720	1.000	830	-		Valledupar, Mercabastos	1.600	1.800	1.717	-	
Ibagué, Plaza La 21	680	1.000	820	-							
Medellín, Central Mayorista de Antioquia	958	1.250	1.106	-		Pitahaya					
Sogamoso (Boyacá)	870	957	891	-		Arauca (Arauca)	6.000	8.000	7.000	-	
Tunja, Complejo de Servicios del Sur	652	783	710	-		Bogotá, D.C., Corabastos	6.500	8.000	7.153	-	
						Bucaramanga, Centroabastos	5.000	5.000	5.000	=	
Piña gold						Cúcuta, Cenabastos	7.000	8.000	7.250	+	
Armenia, Mercar	1.500	1.600	1.533	=		Medellín, Central Mayorista de Antioquia	7.000	8.000	7.573	+	
Bogotá, D.C., Corabastos	1.545	1.818	1.628	-		Neiva, Surabastos	6.000	7.000	6.500	+	
Bucaramanga, Centroabastos	1.500	1.600	1.538	-		Sogamoso (Boyacá)	6.000	7.000	6.500	++	
Buenaventura (Valle del Cauca)	2.000	2.200	2.033	=		Tunja, Complejo de Servicios del Sur	6.000	6.500	6.167	++	
Cali, Cavasa	1.400	1.500	1.465	-		Villavicencio, CAV	7.000	9.000	7.750	-	
Cali, Santa Helena	1.500	1.500	1.500	-							
Cartago (Valle del Cauca)	1.800	2.000	1.867	=		Tangelo					
Chiquinquirá (Boyacá)	2.273	2.727	2.561	+		Bogotá, D.C., Corabastos	2.400	3.000	2.642	-	
Cúcuta, Cenabastos	1.600	2.000	1.724	-		Bucaramanga, Centroabastos	1.200	1.280	1.210	-	
Duitama (Boyacá)	1.500	1.600	1.567	-		Cartago (Valle del Cauca)	1.800	2.000	1.867	=	
Ibagué, Plaza La 21	1.400	1.800	1.567	-		Manizales, Centro Galerías	1.700	2.000	1.833	=	
La Unión (Nariño)	1.500	2.000	1.750	=		Pereira, Mercasa	1.800	2.300	1.992	-	
Manizales, Centro Galerías	1.500	1.700	1.550	-		Rionegro (Antioquia)	2.800	3.000	2.967	+	
Medellín, Central Mayorista de Antioquia	1.300	2.000	1.652	-		Sogamoso (Boyacá)	2.400	2.720	2.553	-	
Montería, Mercado del Sur	1.400	1.800	1.550	+		Tunja, Complejo de Servicios del Sur	1.800	2.120	1.959	-	
Neiva, Surabastos	1.700	2.000	1.778	+		Villavicencio, CAV	2.000	2.400	2.268	+	
Palmira (Valle del Cauca)	1.400	1.600	1.504	+							
Pasto, El Potrerillo	1.500	1.800	1.650	=		Tomate de árbol					
Pereira, La 41	1.500	2.000	1.692	-		Arauca (Arauca)	2.818	3.364	3.152	-	
Pereira, Mercasa	1.600	2.000	1.867	=		Armenia, Mercar	2.280	2.480	2.396	-	
Rionegro (Antioquia)	1.800	2.000	1.933	-		Barranquilla, Barranquillita	2.000	2.400	2.158	-	
Santa Marta (Magdalena)	2.200	2.200	2.200	=		Barranquilla, Granabastos	2.200	2.500	2.306	-	
Sogamoso (Boyacá)	1.600	2.000	1.767	-		Bogotá, D.C., Corabastos	2.200	2.600	2.328	-	
Tuluá (Valle del Cauca)	1.300	1.600	1.450	-		Bucaramanga, Centroabastos	2.080	2.320	2.200	-	
Tunja, Complejo de Servicios del Sur	1.400	1.650	1.544	-		Buenaventura (Valle del Cauca)	2.500	2.600	2.550	-	
						Cali, Cavasa	2.200	2.300	2.242	-	
Piña manzana						Cali, Santa Helena	2.100	2.400	2.238	+	
Cali, Santa Helena	1.300	1.400	1.350	-		Cartagena, Bazurto	2.800	3.200	2.956	+	
Popayán, Plaza de mercado del barrio Bolívar	1.300	1.400	1.342	+		Cartago (Valle del Cauca)	2.600	2.800	2.733	-	
						Chiquinquirá (Boyacá)	2.174	2.391	2.283	+	
Piña perolera						Cúcuta, Cenabastos	2.400	2.800	2.675	+	
Barranquilla, Barranquillita	1.520	1.600	1.550	-		Duitama (Boyacá)	2.174	2.609	2.391	-	

BOLETÍN SEMANAL PRECIOS MAYORISTAS

Cuadro 4. Mercados mayoristas. Precios de venta de frutas frescas (continuación)
2020 (18 al 24 de abril)

Productos y mercados	Pesos por kilogramo				Tendencia	Productos y mercados	Pesos por kilogramo				Tendencia
	Mínimo	Máximo	Medio				Mínimo	Máximo	Medio		
Tomate de árbol (continuación)						Uva importada (continuación)					
El Santuario (Antioquia)	1.600	1.650	1.606	-		Tunja, Complejo de Servicios del Sur	10.000	10.250	10.056	-	
Florencia (Caquetá)	2.800	2.880	2.840	+		Valledupar, Mercado Nuevo	8.750	10.250	9.708	-	
Ibagué, Plaza La 21	2.000	2.400	2.245	-		Villavicencio, CAV	10.000	10.625	10.161	+	
Ipiales (Nariño), Ipiales somos todos	1.667	2.708	2.153	++		Uva Isabela					
La Ceja (Antioquia)	1.600	2.000	1.811	-		Arauca (Arauca)	2.800	3.200	2.987	-	
La Unión (Antioquia)	1.600	1.700	1.650	+		Armenia, Mercar	3.084	3.172	3.113	=	
La Unión (Nariño)	1.833	2.000	1.889	-		Bogotá, D.C., Corabastos	2.560	3.200	2.935	-	
Manizales, Centro Galerías	1.800	2.000	1.915	-		Bucaramanga, Centroabastos	2.400	2.640	2.560	-	
Marinilla (Antioquia)	1.600	1.800	1.650	+		Cali, Cavasa	2.160	2.400	2.300	+	
Medellín, Central Mayorista de Antioquia	1.800	2.200	2.046	+		Cali, Santa Helena	2.400	2.560	2.453	=	
Montería, Mercado del Sur	1.880	2.200	2.040	-		Chiquinquirá (Boyacá)	2.960	4.000	3.413	+	
Neiva, Surabastos	2.200	2.400	2.311	+		Cúcuta, Cenabastos	3.200	3.600	3.433	-	
Palmira (Valle del Cauca)	3.000	3.200	3.050	+		Duitama (Boyacá)	2.400	2.560	2.453	-	
Pamplona (Norte de Santander)	2.000	2.292	2.137	+		Ibagué, Plaza La 21	2.000	2.400	2.173	-	
Pasto, El Potrerillo	1.600	1.700	1.640	-		Ipiales (Nariño), Ipiales somos todos	2.240	2.560	2.453	+	
Peñol (Antioquia)	1.600	1.900	1.761	-		La Unión (Nariño)	2.400	2.800	2.640	+	
Pereira, La 41	2.200	2.300	2.233	-		Medellín, Central Mayorista de Antioquia	3.000	3.200	3.158	-	
Pereira, Mercasa	2.000	2.500	2.258	-		Neiva, Surabastos	1.800	2.200	1.967	-	
Popayán, Plaza de mercado del barrio Bolívar	1.888	1.920	1.912	-		Palmira (Valle del Cauca)	1.920	2.080	2.037	-	
Rionegro (Antioquia)	1.700	1.800	1.742	-		Pamplona (Norte de Santander)	3.000	4.000	3.500	-	
San Gil (Santander)	2.400	2.480	2.427	-		Pasto, El Potrerillo	2.240	2.560	2.427	-	
San Vicente (Antioquia)	1.700	1.900	1.800	++		Popayán, Plaza de mercado del barrio Bolívar	2.240	2.400	2.380	-	
Santa Marta (Magdalena)	2.800	3.000	2.900	=		Rionegro (Antioquia)	3.200	3.600	3.375	-	
Sincedejo, Nuevo Mercado	2.000	2.200	2.117	-		Sincedejo, Nuevo Mercado	3.000	3.167	3.139	-	
Socorro (Santander)	2.480	2.600	2.540	=		Sogamoso (Boyacá)	2.400	2.640	2.460	-	
Sogamoso (Boyacá)	2.391	2.609	2.527	-		Tuluá (Valle del Cauca)	2.240	2.400	2.320	++	
Sonsón (Antioquia)	1.500	1.600	1.567	+		Tunja, Complejo de Servicios del Sur	2.640	3.040	2.833	-	
Tuluá (Valle del Cauca)	2.400	2.800	2.613	-		Túquerres (Nariño)	2.400	2.800	2.560	-	
Tunja, Complejo de Servicios del Sur	2.174	2.391	2.290	+		Villavicencio, CAV	2.917	3.333	3.059	-	
Túquerres (Nariño)	1.600	1.733	1.667	-		Uva red globe nacional					
Valledupar, Mercabastos	2.320	2.600	2.457	-		Armenia, Mercar	2.800	2.960	2.880	-	
Villavicencio, CAV	2.400	2.800	2.525	-		Bogotá, D.C., Corabastos	2.727	3.889	3.306	-	
Yopal (Casare)	2.600	2.800	2.700	+		Bucaramanga, Centroabastos	3.556	4.222	3.833	-	
Uchuva con cáscara						Cali, Cavasa	3.556	3.889	3.782	-	
Bogotá, D.C., Corabastos	1.900	2.100	1.981	+		Cali, Santa Helena	2.667	2.933	2.889	-	
Bucaramanga, Centroabastos	2.400	3.000	2.700	+		Cartagena, Bazurto	3.500	4.000	3.864	+	
Cúcuta, Cenabastos	1.800	2.500	2.275	++		Cartago (Valle del Cauca)	3.500	4.000	3.783	+++	
Ibagué, Plaza La 21	1.440	2.000	1.707	-		Ibagué, Plaza La 21	2.800	3.360	3.057	-	
Medellín, Central Mayorista de Antioquia	2.200	2.500	2.435	-		Manizales, Centro Galerías	2.560	3.200	2.900	+	
Pamplona (Norte de Santander)	1.500	1.500	1.500	=		Medellín, Central Mayorista de Antioquia	2.889	3.667	3.309	+	
Uva importada						Montería, Mercado del Sur	3.556	4.444	3.954	++	
Arauca (Arauca)	10.875	12.000	11.375	+		Pasto, El Potrerillo	2.400	2.400	2.400	-	
Bogotá, D.C., Corabastos	8.750	10.375	9.720	-		Pereira, Mercasa	3.000	3.500	3.225	+	
Bucaramanga, Centroabastos	10.000	10.625	10.156	+		Popayán, Plaza de mercado del barrio Bolívar	3.053	3.263	3.132	-	
Cali, Cavasa	9.412	10.000	9.706	-		Rionegro (Antioquia)	3.667	4.000	3.870	-	
Cali, Santa Helena	7.647	8.235	7.745	-		Tuluá (Valle del Cauca)	2.400	2.700	2.575	-	
Cúcuta, Cenabastos	10.000	10.625	10.547	+		Villavicencio, CAV	3.182	5.000	3.877	+	
Medellín, Central Mayorista de Antioquia	9.375	10.625	9.792	+							
Palmira (Valle del Cauca)	9.375	10.000	9.688	-							

Cuadro 4. Mercados mayoristas. Precios de venta de frutas frescas (conclusión)
2020 (18 al 24 de abril)

Productos y mercados	Pesos por kilogramo				Tendencia	Productos y mercados	Pesos por kilogramo				Tendencia
	Mínimo	Máximo	Medio	Precios			Mínimo	Máximo	Medio	Precios	
Uva roja						Uva verde					
Duitama (Boyacá)	2.400	2.560	2.507	-		Bogotá, D.C., Corabastos	3.778	4.444	3.955	-	
Florencia (Caquetá)	4.600	4.600	4.600	-		Bucaramanga, Centroabastos	6.444	6.889	6.667	+	
Ipiales (Nariño), Ipiales somos todos	3.111	3.333	3.185	+		Cartago (Valle del Cauca)	4.800	5.200	5.067	=	
La Unión (Nariño)	2.800	3.200	3.020	-		Cúcuta, Cenabastos	8.333	8.333	8.333	=	
Neiva, Surabastos	3.500	4.500	3.889	-		Florencia (Caquetá)	4.600	4.600	4.600	-	
Pereira, Mercasa	8.889	8.889	8.889	+		Medellín, Central Mayorista de Antioquia	4.667	5.000	4.951	-	
Sincelejo, Nuevo Mercado	2.400	2.640	2.467	-		Neiva, Surabastos	5.000	6.000	5.167	n.d.	
Sogamoso (Boyacá)	2.800	3.200	2.960	-							
Túquerres (Nariño)	3.333	3.333	3.333	-		Zapote					
						Valledupar, Mercado Nuevo	5.000	5.000	5.000	+++	

TENDENCIAS

---	-	+	+++
Variación mayor al -20 %	Variación entre 0 % y -10 %	Variación entre 0 % y 10 %	Variación mayor al 20 %
--	=	++	n. d.
Variación entre -10 % y -20 %	Variación igual a 0 %	Variación entre 10 % y 20 %	No determinado

TUBÉRCULOS, RAÍCES Y PLÁTANOS

Aumenta la cosecha de papa única

En el transcurso de la presente semana se redujeron los precios de la papa única en los veinticuatro de los veintiséis mercados donde se negoció, según los comerciantes, esta situación obedeció a que aumentaron las cosechas en Túquerres, Catambuco, Pasto, Ipiales, Potosí (Nariño), Tunja (Boyacá), Cerrito, Guaca (Santander), Silos, Chitagá (Norte de Santander), Ubaté (Cundinamarca) y Bogotá. En Cúcuta y Popayán, por ejemplo, el kilo se vendió a \$633 y a \$460, respectivamente, 10,89%, en promedio, menos.

De la misma forma, bajaron las cotizaciones de las papas capira, parda pastusa suprema y superior. En el caso de la papa capira, por ejemplo, el descenso se presentó por la mayor oferta de primera calidad procedente del suroriente de Antioquia, el sur de Nariño y la Sabana de Bogotá, en donde aumentó la producción. El anterior comportamiento se registró en veinticuatro de los veintiséis mercados donde se ofreció esta semana. En Manizales, por ejemplo, el kilo se vendió a \$860, 10,14%, menos que la semana anterior.

Así mismo, bajó la cotización de la papa parda pastusa porque mejoraron los niveles de recolección en los cultivos de Ipiales, Túquerres, Guachucal (Nariño), Chitagá (Norte de Santander), Aquitania, Pesca, Tota, Tunja, Ventaquemada, Sogamoso, Belén (Boyacá), Cerrito, Tona (Santander), Totoró, Puracé (Cauca) y Bogotá. El anterior comportamiento se presentó en catorce de los veintidós mercados donde

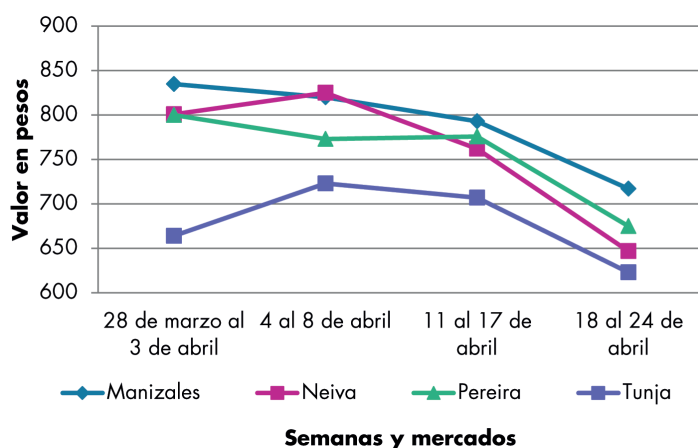
se vendió esta semana. En Cúcuta, por ejemplo, el kilo se comercializó a \$902, es decir un 11,74%, menos.

También cayó el precio mayorista de la papa suprema en doce de los quince mercados donde se negoció. Los comerciantes afirmaron que esta situación fue motivada por la mayor producción de esta variedad de papa proveniente del sur de Nariño, Cerrito (Santander), Chitagá (Norte de Santander), Ubaté (Cundinamarca), Totoró, Puracé (Cauca) Zipaquirá, Facatativá, Subachoque y Villapinzón (Cundinamarca). En Bogotá, por ejemplo, el descenso superó el 5,19%, ofreciéndose el kilo a \$876.

Por el contrario, subieron las cotizaciones de las papas nevada y criolla limpia y los plátanos hartón verde y maduro. En relación a la papa nevada, este incremento se dio por el aumento en la demanda y, la oferta llegó desde Peñol, San Pedro de los Milagros, San Vicente Ferrer, El Santuario, Marinilla y El Carmen de Viboral (Antioquia). En Medellín el kilo se ofreció a \$2.690, un 5,16% más.

Por último, aumentó la cotización de la papa criolla limpia en los cuarenta y tres mercados donde se vendió, debido al cierre de cosechas en los cultivos del sur oriente antioqueño, Boyacá, Santander, Nariño, Cundinamarca, Valle del Cauca, Tolima y Norte de Santander. En Tunja, por ejemplo, el kilo se vendió a \$2.058, un 7,86% más que la semana anterior.

Gráfico 3. Comportamiento de los precios de la papa única 2020 (28 de marzo al 24 de abril)



Fuente: DANE, Sipsa.

Cuadro 5. Mercados mayoristas. Precios de venta de tubérculos, raíces y plátanos 2020 (18 al 24 de abril)

Productos y mercados	Pesos por kilogramo				Tendencia	Productos y mercados	Pesos por kilogramo				Tendencia
	Mínimo	Máximo	Medio				Mínimo	Máximo	Medio		
Arracacha amarilla						Papa Betina					
Arauca (Arauca)	2.000	2.400	2.160	-		Buenaventura (Valle del Cauca)	600	680	640	-	
Bogotá, D.C., Corabastos	1.333	1.833	1.515	-		Cali, Cavasa	440	500	463	-	
Bucaramanga, Centroabastos	1.600	1.760	1.620	-		Neiva, Surabastos	560	640	607	-	
Buenaventura (Valle del Cauca)	2.400	2.800	2.560	-		Tunja, Complejo de Servicios del Sur	580	660	613	-	
Cali, Cavasa	1.333	1.500	1.422	-		Papa capira					
Cali, Santa Helena	1.833	2.000	1.972	-		Buenaventura (Valle del Cauca)	720	800	757	-	
Chiquinquirá (Boyacá)	1.500	1.583	1.528	-		Cali, Cavasa	640	700	679	-	
Cúcuta, Cenabastos	1.100	2.400	1.558	-		Cali, Santa Helena	700	760	728	-	
Duitama (Boyacá)	1.500	1.667	1.556	+		Cartago (Valle del Cauca)	800	900	833	-	
Florencia (Caquetá)	1.920	2.080	2.000	+		El Carmen de Viboral (Antioquia)	1.200	1.200	1.200	-	
Ibagué, Plaza La 21	1.120	1.200	1.130	++		El Santuario (Antioquia)	1.100	1.300	1.183	-	
Neiva, Surabastos	1.360	1.600	1.507	-		La Ceja (Antioquia)	1.300	1.500	1.409	-	
Palmira (Valle del Cauca)	2.000	2.000	2.000	+++		La Unión (Antioquia)	1.100	1.250	1.177	+	
Pamplona (Norte de Santander)	1.000	1.400	1.122	-		Manizales, Centro Galerías	700	960	860	-	
Popayán, Plaza de mercado del barrio Bolívar	2.200	2.320	2.265	+		Marinilla (Antioquia)	1.100	1.300	1.175	-	
San Gil (Santander)	1.600	2.000	1.800	-		Medellín, Central Mayorista de Antioquia	1.200	1.300	1.253	-	
Sogamoso (Boyacá)	1.500	1.667	1.604	-		Montería, Mercado del Sur	1.200	1.280	1.232	-	
Tunja, Complejo de Servicios del Sur	1.000	1.333	1.211	-		Palmira (Valle del Cauca)	700	760	740	-	
Valledupar, Mercabastos	1.800	2.600	2.267	-		Pasto, El Potrerillo	440	520	480	-	
Villavicencio, CAV	1.600	2.000	1.758	-		Peñol (Antioquia)	1.200	1.400	1.261	-	
Yopal (Casanare)	1.667	1.833	1.750	-		Pereira, La 41	800	840	820	-	
Arracacha blanca						Pereira, Mercasa	800	880	850	-	
Armenia, Mercar	1.667	1.833	1.722	-		Popayán, Plaza de mercado del barrio Bolívar	600	640	610	-	
Cartago (Valle del Cauca)	2.500	2.667	2.556	+		Rionegro (Antioquia)	1.300	1.500	1.363	-	
Ipiales (Nariño), Ipiales somos todos	800	800	800	=		San Vicente (Antioquia)	1.100	1.200	1.175	-	
Manizales, Centro Galerías	2.419	2.581	2.473	=		Santa Bárbara (Antioquia)	1.300	1.400	1.333	+	
Medellín, Central Mayorista de Antioquia	2.250	3.750	2.813	+		Sonsón (Antioquia)	1.200	1.300	1.233	-	
Pasto, El Potrerillo	920	1.040	970	+		Tuluá (Valle del Cauca)	600	800	690	-	
Pereira, La 41	2.167	2.167	2.167	=		Túquerres (Nariño)	400	500	453	-	
Pereira, Mercasa	2.000	2.333	2.208	-		Papa criolla limpia					
San Vicente (Antioquia)	2.000	2.111	2.056	+		Arauca (Arauca)	2.500	2.813	2.622	+	
Tuluá (Valle del Cauca)	2.000	2.167	2.083	=		Armenia, Mercar	2.417	2.633	2.513	-	
Ñame criollo						Barranquilla, Granabastos	3.100	3.200	3.153	-	
Montería, Mercado del Sur	1.800	2.000	1.882	+		Bogotá, D.C., Corabastos	2.667	3.778	3.269	+	
Sincelejo, Nuevo Mercado	2.200	2.400	2.300	=		Bucaramanga, Centroabastos	2.200	2.600	2.438	-	
Valledupar, Mercabastos	2.200	2.400	2.300	n.d.		Cali, Cavasa	2.200	2.400	2.271	-	
Ñame diamante						Cali, Santa Helena	1.200	1.300	1.253	n.d.	
Montería, Mercado del Sur	1.200	1.300	1.242	+		Cartagena, Bazurto	2.800	3.000	2.875	=	
Sincelejo, Nuevo Mercado	1.300	1.400	1.383	+		Cartago (Valle del Cauca)	2.200	3.000	2.617	-	
Valledupar, Mercabastos	1.600	1.600	1.600	-		Cúcuta, Cenabastos	1.800	2.800	2.213	-	
Ñame espino						Duitama (Boyacá)	2.400	2.600	2.475	++	
Barranquilla, Barranquillita	2.500	2.600	2.537	+		El Carmen de Viboral (Antioquia)	2.500	2.500	2.500	=	
Barranquilla, Granabastos	2.400	2.600	2.551	+++		El Santuario (Antioquia)	2.600	3.000	2.875	+	
Cartagena, Bazurto	2.200	2.600	2.444	+		Florencia (Caquetá)	2.600	2.600	2.600	++	
Sincelejo, Nuevo Mercado	2.400	2.600	2.442	+		Ibagué, Plaza La 21	2.300	2.800	2.454	+	
						Ipiales (Nariño), Ipiales somos todos	1.100	1.100	1.100	n.d.	
						La Ceja (Antioquia)	3.000	3.500	3.111	-	

BOLETÍN SEMANAL PRECIOS MAYORISTAS

Cuadro 5. Mercados mayoristas. Precios de venta de tubérculos, raíces y plátanos (continuación)
2020 (18 al 24 de abril)

Productos y mercados	Pesos por kilogramo				Tendencia	Productos y mercados	Pesos por kilogramo				Tendencia
	Mínimo	Máximo	Medio				Mínimo	Máximo	Medio		
Papa criolla limpia (continuación)						Papa nevada (continuación)					
La Unión (Antioquia)	2.700	3.200	2.917		+++	El Santuario (Antioquia)	2.400	2.500	2.425		n.d.
La Unión (Nariño)	1.200	1.300	1.250		-	Marinilla (Antioquia)	2.200	3.000	2.567		++
Manizales, Centro Galerías	2.292	2.708	2.487		-	Medellín, Central Mayorista de Antioquia	2.400	3.000	2.690		+
Marinilla (Antioquia)	2.600	3.300	2.992		++	Peñol (Antioquia)	2.300	2.500	2.433		+
Medellín, Central Mayorista de Antioquia	3.000	3.500	3.135		+	Pereira, Mercasa	3.000	3.267	3.089		+
Montería, Mercado del Sur	3.000	3.800	3.417		-	Rionegro (Antioquia)	2.800	3.200	2.975		++
Neiva, Surabastos	2.200	2.600	2.492		+	San Vicente (Antioquia)	2.600	2.800	2.700		+
Pamplona (Norte de Santander)	1.200	2.000	1.511		-	Papa parda pastusa					
Pereira, La 41	2.800	3.100	2.863		+	Arauca (Arauca)	1.040	1.300	1.120		-
Pereira, Mercasa	2.600	2.880	2.743		+	Armenia, Mercar	640	740	704		-
Rionegro (Antioquia)	3.000	3.500	3.200		-	Bogotá, D.C., Corabastos	1.000	1.300	1.127		-
San Gil (Santander)	2.600	3.000	2.773		+	Bucaramanga, Centroabastos	940	1.060	984		-
San Vicente (Antioquia)	2.600	2.800	2.725		+	Bucaramanga, Mercados del centro	1.000	1.040	1.027		-
Santa Bárbara (Antioquia)	3.500	3.500	3.500		+++	Cali, Cavasa	600	640	626		-
Santa Marta (Magdalena)	2.000	3.200	2.832		+	Cartago (Valle del Cauca)	700	800	755		-
Sincelejo, Nuevo Mercado	3.000	4.000	3.569		+	Chiquinquirá (Boyacá)	900	1.000	933		+
Socorro (Santander)	2.800	2.900	2.850		+	Cúcuta, Cenabastos	800	1.100	902		-
Sogamoso (Boyacá)	2.400	2.600	2.500		++	Florencia (Cauquetá)	820	840	830		-
Sonsón (Antioquia)	2.200	2.400	2.333		+	La Unión (Nariño)	700	840	760		-
Tunja, Complejo de Servicios del Sur	1.900	2.200	2.058		+	Manizales, Centro Galerías	700	920	830		-
Túquerres (Nariño)	900	1.000	983		+	Pamplona (Norte de Santander)	960	1.000	996		-
Valledupar, Mercabastos	3.200	4.000	3.667		+	Pereira, La 41	560	640	600		-
Valledupar, Mercado Nuevo	3.200	4.000	3.667		+	Pereira, Mercasa	600	700	651		-
Villavicencio, CAV	1.700	2.600	2.063		-	Popayán, Plaza de mercado del barrio Bolívar	560	600	595		-
Yopal (Casanare)	2.500	2.604	2.552		+	San Gil (Santander)	960	1.100	1.010		-
Papa criolla sucia						Socorro (Santander)	960	1.000	987		-
Barranquilla, Barranquillita	2.800	3.600	3.084		-	Sogamoso (Boyacá)	760	900	815		-
Bogotá, D.C., Corabastos	2.200	3.000	2.558		+	Tunja, Complejo de Servicios del Sur	840	920	880		-
Cali, Cavasa	1.700	1.800	1.756		-	Yopal (Casanare)	1.125	1.146	1.135		++
Chiquinquirá (Boyacá)	1.400	1.600	1.517		-	Papa Puracé					
Palmira (Valle del Cauca)	1.560	1.800	1.665		+	La Unión (Antioquia)	850	1.000	942		+
Pasto, El Potrerillo	600	800	688		-	Montería, Mercado del Sur	1.156	1.333	1.244		-
Popayán, Plaza de mercado del barrio Bolívar	1.000	1.367	1.183		-	Sincelejo, Nuevo Mercado	1.100	1.200	1.160		-
Tuluá (Valle del Cauca)	2.000	2.167	2.111		+	Papa rubí					
Tunja, Complejo de Servicios del Sur	1.300	1.600	1.467		+	Bogotá, D.C., Corabastos	700	900	802		-
Papa ICA-Huila						Pereira, La 41	760	840	793		-
La Unión (Nariño)	900	900	900		-	Pereira, Mercasa	740	880	790		-
Pasto, El Potrerillo	500	560	515		-	Santa Marta (Magdalena)	1.160	1.240	1.194		+
Papa Morasurco						Sincelejo, Nuevo Mercado	1.000	1.000	1.000		-
La Unión (Nariño)	700	840	760		-	Tunja, Complejo de Servicios del Sur	700	780	744		-
Pasto, El Potrerillo	500	560	535		-	Papa R-12 negra					
Papa nevada						Bogotá, D.C., Corabastos	800	1.000	918		-
Cartago (Valle del Cauca)	2.250	2.313	2.271		-	Cartago (Valle del Cauca)	800	900	850		+
El Carmen de Viboral (Antioquia)	2.500	2.700	2.600		+	Manizales, Centro Galerías	700	960	860		-

Cuadro 5. Mercados mayoristas. Precios de venta de tubérculos, raíces y plátanos (continuación)
2020 (18 al 24 de abril)

Productos y mercados	Pesos por kilogramo				Tendencia	Productos y mercados	Pesos por kilogramo				Tendencia
	Mínimo	Máximo	Medio	Precios			Mínimo	Máximo	Medio	Precios	
Papa R-12 negra (continuación)						Papa única (continuación)					
Medellín, Central Mayorista de Antioquia	1.100	1.200	1.122		-	Cali, Cavasa	460	520	490		-
Neiva, Surabastos	700	700	700		-	Cali, Santa Helena	600	660	623		-
Papa R-12 roja						Cartagena, Bazurto	720	840	773		-
Bogotá, D.C., Corabastos	760	900	869		-	Cartago (Valle del Cauca)	800	900	845		-
Pereira, Mercasa	840	860	850		-	Cúcuta, Cenabastos	560	700	633		-
Papa sabanera						Florencia (Caquetá)	780	800	790		n.d.
Bogotá, D.C., Corabastos	1.600	1.800	1.738		-	La Unión (Nariño)	700	760	730		-
Florencia (Caquetá)	820	840	830		-	Manizales, Centro Galerías	600	760	717		-
Papa superior						Neiva, Surabastos	560	700	631		-
Bogotá, D.C., Corabastos	900	1.100	991		-	Pamplona (Norte de Santander)	600	700	661		-
Chiquinquirá (Boyacá)	800	840	820		-	Pasto, El Potrerillo	340	400	373		-
Cúcuta, Cenabastos	800	1.100	902		-	Pereira, La 41	640	740	690		-
Duitama (Boyacá)	900	900	900		-	Pereira, Mercasa	600	760	663		-
Florencia (Caquetá)	820	840	830		-	Popayán, Plaza de mercado del barrio Bolívar	400	520	460		-
Neiva, Surabastos	680	840	746		-	Tunja, Complejo de Servicios del Sur	560	660	609		-
Pamplona (Norte de Santander)	960	1.000	997		-	Túquerres (Nariño)	300	400	330		-
Sogamoso (Boyacá)	760	900	815		-	Valledupar, Mercabastos	660	760	700		-
Tunja, Complejo de Servicios del Sur	800	880	842		-	Valledupar, Mercado Nuevo	660	760	703		-
Túquerres (Nariño)	360	480	417		-	Plátano comino					
Villavicencio, CAV	840	1.000	897		-	Medellín, Central Mayorista de Antioquia	500	800	646		+++
Papa suprema						Rionegro (Antioquia)	1.000	1.300	1.175		-
Armenia, Mercar	640	760	709		-	Plátano dominico hartón maduro					
Bogotá, D.C., Corabastos	800	960	876		-	Manizales, Centro Galerías	1.600	1.800	1.733		++
Buenaventura (Valle del Cauca)	700	740	720		-	Pereira, La 41	1.500	1.600	1.517		+
Cali, Cavasa	560	600	574		-	Pereira, Mercasa	1.300	1.500	1.458		+
Cali, Santa Helena	700	760	715		-	Plátano dominico hartón verde					
Cúcuta, Cenabastos	600	900	723		-	Armenia, Retiro	950	1.100	1.039		+
Ibagué, Plaza La 21	560	700	624		-	Cartago (Valle del Cauca)	1.300	1.500	1.350		+
La Unión (Nariño)	700	800	750		-	Manizales, Centro Galerías	1.600	1.800	1.733		++
Palmira (Valle del Cauca)	640	800	725		-	Pereira, La 41	1.500	1.600	1.517		+
Pasto, El Potrerillo	400	500	445		-	Pereira, Mercasa	1.300	1.500	1.458		+
Popayán, Plaza de mercado del barrio Bolívar	400	600	495		-	Plátano dominico verde					
Tuluá (Valle del Cauca)	540	640	587		-	Medellín, Central Mayorista de Antioquia	900	1.000	975		-
Túquerres (Nariño)	300	400	367		-	Santa Bárbara (Antioquia)	500	667	571		-
Papa tocarreña						Sonsón (Antioquia)	1.000	1.200	1.067		++
Tunja, Complejo de Servicios del Sur	960	1.040	1.000		n.d.	Plátano guineo					
Papa única						Bogotá, D.C., Corabastos	1.300	1.400	1.357		+
Barranquilla, Barranquillita	700	800	748		-	Cartago (Valle del Cauca)	1.000	1.300	1.163		-
Barranquilla, Granabastos	680	760	737		-	La Ceja (Antioquia)	800	1.000	858		+++
Bogotá, D.C., Corabastos	700	800	722		-	Medellín, Central Mayorista de Antioquia	900	1.200	1.110		+
Bucaramanga, Centroabastos	700	800	749		-	Neiva, Surabastos	1.100	1.200	1.133		-
Bucaramanga, Mercados del centro	740	740	740		-	Peñol (Antioquia)	433	533	470		+
Buenaventura (Valle del Cauca)	700	760	730		-	Rionegro (Antioquia)	800	1.000	975		-
						Santa Bárbara (Antioquia)	300	400	348		-

Cuadro 5. Mercados mayoristas. Precios de venta de tubérculos, raíces y plátanos (continuación)
2020 (18 al 24 de abril)

Productos y mercados	Pesos por kilogramo				Tendencia	Productos y mercados	Pesos por kilogramo				Tendencia
	Mínimo	Máximo	Medio				Mínimo	Máximo	Medio		
Plátano guineo (continuación)						Plátano hartón verde (continuación)					
Sonsón (Antioquia)	350	400	367	-		Valledupar, Mercado Nuevo	900	1.140	1.040	-	
Villavicencio, CAV	1.667	2.333	2.028	-		Villavicencio, CAV	1.680	1.920	1.810	+	
Plátano hartón maduro						Yopal (Casanare)	1.840	1.840	1.840	+++	
Armenia, Mercar	900	950	933	++		Plátano hartón verde ecuatoriano					
Bogotá, D.C., Corabastos	1.800	2.150	1.976	+		Ipiales (Nariño), Ipiales somos todos	1.267	1.333	1.311	-	
Cúcuta, Cenabastos	1.500	2.000	1.742	+		Pasto, El Potrerillo	1.333	1.500	1.433	n.d.	
Ibagué, Plaza La 21	1.250	1.700	1.503	+		Plátano hartón verde Eje Cafetero					
Medellín, Central Mayorista de Antioquia	1.600	2.200	1.827	++		Medellín, Central Mayorista de Antioquia	2.000	2.100	2.039	+	
Neiva, Surabastos	1.300	1.600	1.438	+		Plátano hartón verde llanero					
Pereira, La 41	1.500	1.600	1.517	+		Bogotá, D.C., Corabastos	2.400	2.750	2.518	+	
Pereira, Mercasa	1.300	1.500	1.458	+		Ulluco					
Tunja, Complejo de Servicios del Sur	1.600	1.900	1.738	++		Buenaventura (Valle del Cauca)	2.600	3.000	2.767	-	
Plátano hartón verde						Cali, Cavasa	1.333	2.000	1.648	-	
Arauca (Arauca)	1.500	2.500	1.950	+		Ipiales (Nariño), Ipiales somos todos	1.000	1.167	1.083	=	
Armenia, Mercar	1.300	1.500	1.422	+		Pasto, El Potrerillo	1.000	1.125	1.063	-	
Armenia, Retiro	1.200	1.400	1.317	+		Popayán, Plaza de mercado del barrio Bolívar	967	1.033	1.008	-	
Barranquilla, Barranquillita	1.200	1.500	1.350	=		Túquerres (Nariño)	1.167	1.267	1.200	-	
Bogotá, D.C., Corabastos	1.800	2.150	1.976	+		Yuca chirosa					
Bucaramanga, Centroabastos	1.920	2.080	2.010	+		Buenaventura (Valle del Cauca)	1.200	1.400	1.300	+	
Bucaramanga, Mercados del centro	1.840	1.920	1.867	+		Ibagué, Plaza La 21	1.000	1.333	1.139	-	
Cali, Cavasa	1.500	1.600	1.529	+		La Ceja (Antioquia)	800	1.100	978	-	
Cali, Santa Helena	1.500	1.600	1.550	=		Rionegro (Antioquia)	640	900	761	-	
Cartagena, Bazurto	900	1.260	1.070	-		Yuca criolla					
Chiquinquirá (Boyacá)	1.750	2.000	1.925	+		Arauca (Arauca)	1.143	1.286	1.167	-	
Cúcuta, Cenabastos	1.500	2.000	1.742	+		Barranquilla, Barranquillita	625	700	663	-	
Duitama (Boyacá)	1.900	2.000	1.933	++		Barranquilla, Granabastos	700	800	733	-	
Florencia (Caquetá)	1.100	1.100	1.100	+		Bucaramanga, Centroabastos	952	952	952	-	
Ibagué, Plaza La 21	1.250	1.700	1.503	+		Bucaramanga, Mercados del centro	952	1.000	968	=	
La Ceja (Antioquia)	1.600	1.900	1.744	-		Cartagena, Bazurto	500	675	597	-	
Medellín, Central Mayorista de Antioquia	1.500	1.700	1.606	+		Cúcuta, Cenabastos	1.059	1.412	1.218	-	
Montería, Mercado del Sur	700	875	798	-		Medellín, Central Mayorista de Antioquia	720	1.200	975	-	
Neiva, Surabastos	1.300	1.600	1.438	+		Montería, Mercado del Sur	300	400	360	-	
Palmira (Valle del Cauca)	1.500	1.600	1.529	+		Pamplona (Norte de Santander)	1.071	1.310	1.230	-	
Pamplona (Norte de Santander)	1.750	2.250	2.031	++		San Gil (Santander)	952	1.071	1.010	-	
Pasto, El Potrerillo	1.500	1.600	1.575	+		Santa Marta (Magdalena)	875	875	875	=	
Pereira, La 41	1.500	1.600	1.517	+		Sincedejo, Nuevo Mercado	550	625	610	+	
Pereira, Mercasa	1.300	1.500	1.458	+		Valledupar, Mercabastos	625	700	644	-	
Popayán, Plaza de mercado del barrio Bolívar	1.440	1.480	1.455	-		Valledupar, Mercado Nuevo	625	750	669	-	
Rionegro (Antioquia)	2.000	2.200	2.017	+		Yuca ICA					
San Gil (Santander)	880	960	933	+++		Armenia, Mercar	920	1.000	960	-	
Santa Bárbara (Antioquia)	1.000	1.000	1.000	+		Armenia, Retiro	880	960	920	-	
Santa Marta (Magdalena)	1.800	2.040	1.841	-		Cali, Cavasa	880	1.000	953	+	
Sincedejo, Nuevo Mercado	788	789	789	-		Cali, Santa Helena	880	1.000	933	-	
Socorro (Santander)	800	880	827	+++							
Sogamoso (Boyacá)	1.600	1.900	1.750	++							
Tuluá (Valle del Cauca)	1.500	1.700	1.600	+							
Tunja, Complejo de Servicios del Sur	1.600	1.900	1.738	++							
Valledupar, Mercabastos	900	1.140	1.023	-							

Cuadro 5. Mercados mayoristas. Precios de venta de tubérculos, raíces y plátanos (conclusión) 2020 (18 al 24 de abril)

Productos y mercados	Pesos por kilogramo				Tendencia	Productos y mercados	Pesos por kilogramo				Tendencia
	Mínimo	Máximo	Medio	Precios			Mínimo	Máximo	Medio	Precios	
Yuca ICA (continuación)						Yuca llanera					
Cartago (Valle del Cauca)	1.000	1.040	1.013		=	Bogotá, D.C., Corabastos	1.333	1.500	1.387		+
Florencia (Caquetá)	960	960	960		++	Chiquinquirá (Boyacá)	1.167	1.500	1.361		-
La Unión (Nariño)	1.000	1.000	1.000		+++	Duitama (Boyacá)	1.000	1.067	1.022		-
Manizales, Centro Galerías	1.000	1.200	1.120		-	Sagamoso (Boyacá)	933	1.167	1.033		-
Neiva, Surabastos	1.440	1.760	1.569		-	Tunja, Complejo de Servicios del Sur	1.000	1.167	1.112		-
Palmira (Valle del Cauca)	960	1.040	1.005		+	Villavicencio, CAV	800	933	879		-
Pasto, El Potrerillo	1.000	1.083	1.056		=	Yopal (Casanare)	967	1.000	983		-
Pereira, La 41	800	880	860		-						
Pereira, Mercasa	800	920	860		=						
Popayán, Plaza de mercado del barrio Bolívar	1.133	1.200	1.171		+						
Tuluá (Valle del Cauca)	800	920	840		-						

TENDENCIAS

---	-	+	+++
Variación mayor al -20 %	Variación entre 0 % y -10 %	Variación entre 0 % y 10 %	Variación mayor al 20 %
--	=	++	n. d.
Variación entre -10 % y -20 %	Variación igual a 0 %	Variación entre 10 % y 20 %	No determinado

GRANOS, CÁRNICOS Y PROCESADOS

Menor demanda de queso costeño

En el transcurso de la semana bajaron las cotizaciones del queso costeño en doce de los veinticinco mercados donde se transó. De acuerdo con los comerciantes, esta situación se debió a una reducción de la demanda como consecuencia del cierre de restaurantes y las menores ventas en las panaderías por la cuarentena que experimenta el país. Llegó queso desde Sahagún, Ciénaga Oro y San Pelayo (Córdoba). En Montería, por ejemplo, la caída fue superior al 12,00%, lo que significó que el kilo se vendió a \$15.500.

De igual manera, los precios mayoristas de la pierna pernil con rabadilla, el pollo entero fresco sin vísceras y la pechuga de pollo se redujeron. En el caso de la pechuga, bajó su cotización en dieciocho de los treinta mercados donde se ofertó esta semana. Según las fuentes encuestadas, esto se dio como resultado de la lenta rotación de los inventarios, a los que sumó el mayor ingreso de este corte de pollo desde las granjas avícolas ubicadas en Soledad, Malambo (Atlántico) y Arjona (Bolívar). En Barranquilla, por ejemplo, el kilo se vendió \$6.050, es decir que tuvo un descuento del 7,28%.

En contraste, subieron los precios mayoristas de la panela cuadrada morena, esta conducta se hizo evidente en veintisiete de los veintiocho mercados donde se encontró, los mayoristas adujeron este comportamiento a una disminución en el procesamiento

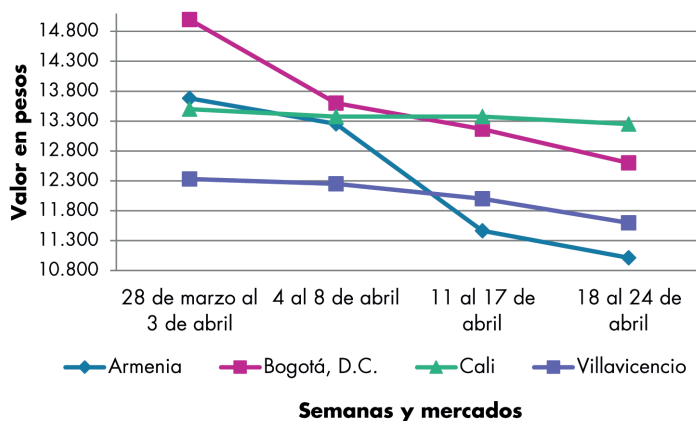


Fuente: <https://canaltrece.com.co/>

de caña en los trapiches de los municipios productores de Chipatá, San Benito, Ocamonte, Oiba, Charalá (Santander) y Santana (Boyacá). En Bogotá, por ejemplo, el kilo se negoció a \$2.467, un 4,22%, más.

Este comportamiento también se presentó en las cotizaciones de la lenteja importada, este grano reportó una tendencia al alza en treinta y dos de los treinta y seis mercados donde se consiguió, lo anterior estuvo asociado tanto a la mayor demanda de este alimento de primera necesidad, como a su mayor costo de importación desde Canadá. En la Plaza Las Flores, en Bogotá, por ejemplo, el kilo se comercializó a \$4.980, es decir que tuvo un incremento del 12,49%, frente a la semana pasada.

Gráfico 4. Comportamiento de los precios del queso costeño 2020 (28 de marzo al 24 de abril)



Fuente: DANE, Sipsa.

Cuadro 6. Mercados mayoristas. Precios de venta de granos y cereales 2020 (18 al 24 de abril)

Productos y mercados	Pesos por kilogramo				Tendencia	Productos y mercados	Pesos por kilogramo				Tendencia
	Mínimo	Máximo	Medio				Mínimo	Máximo	Medio		
Arroz de primera						Arroz sopa cristal					
Armenia, Mercar	3.680	3.800	3.747	-		Bucaramanga, Centroabastos	2.080	2.128	2.103	+	
Barranquilla, Barranquillita	3.394	3.396	3.395	-		Bucaramanga, Mercados del centro	2.000	2.160	2.061	-	
Barranquilla, Granabastos	3.333	3.378	3.350	+		Montería, Mercado del Sur	2.660	2.700	2.675	+	
Bogotá, D.C., Corabastos	3.500	3.600	3.538	+		Arveja amarilla seca importada					
Bogotá, D.C., Paloquemao	3.520	3.600	3.568	-		Cúcuta, Cenabastos	3.400	3.540	3.480	+	
Bogotá, D.C., Plaza España	3.664	3.744	3.709	-		Cúcuta, La Nueva Sexta	2.500	2.600	2.550	+	
Bogotá, D.C., Plaza Las Flores	1.300	3.560	2.413	-		Ibagué, Plaza La 21	2.660	2.800	2.730	+++	
Bucaramanga, Mercados del centro	3.840	3.920	3.867	=		Pamplona (Norte de Santander)	3.478	3.478	3.478	-	
Buenaventura (Valle del Cauca)	3.664	3.680	3.675	+		Arveja verde seca importada					
Cali, La Floresta	3.200	3.760	3.483	+		Armenia, Mercar	2.335	2.467	2.394	=	
Cali, Santa Helena	3.100	3.680	3.370	+		Barranquilla, Barranquillita	2.100	2.200	2.150	n.d.	
Cali, Siloé	3.200	3.840	3.510	+		Bogotá, D.C., Paloquemao	3.040	3.200	3.123	+	
Cartagena, Bazurto	3.733	3.778	3.767	-		Bogotá, D.C., Plaza España	2.880	2.960	2.920	++	
Cartago (Valle del Cauca)	3.600	3.760	3.680	-		Bucaramanga, Mercados del centro	3.100	3.400	3.250	+	
Cúcuta, Cenabastos	3.667	3.800	3.733	+		Cali, La Floresta	2.640	2.720	2.667	=	
Cúcuta, La Nueva Sexta	3.800	3.800	3.800	-		Cali, Santa Helena	2.560	2.640	2.587	-	
Florencia (Caquetá)	3.520	3.520	3.520	=		Cali, Siloé	2.640	2.720	2.680	=	
Manizales, Centro Galerías	3.664	3.840	3.776	=		Cartagena, Bazurto	2.500	3.000	2.625	-	
Medellín, Central Mayorista de Antioquia	3.600	3.680	3.640	-		Cúcuta, Cenabastos	3.400	3.500	3.453	-	
Montería, Mercado del Sur	3.733	3.800	3.772	+		Cúcuta, La Nueva Sexta	2.500	2.700	2.587	+	
Neiva, Surabastos	3.400	3.440	3.430	-		Manizales, Centro Galerías	3.304	3.524	3.414	=	
Palmira (Valle del Cauca)	3.300	3.880	3.598	+		Medellín, Central Mayorista de Antioquia	3.120	3.280	3.200	+	
Pamplona (Norte de Santander)	3.600	3.600	3.600	-		Palmira (Valle del Cauca)	2.600	2.800	2.720	-	
Pasto, El Potrerillo	4.000	4.160	4.080	=		Pamplona (Norte de Santander)	3.478	3.913	3.623	+	
Pereira, Mercasa	3.680	3.840	3.750	=		Pasto, El Potrerillo	2.080	2.240	2.160	+	
Popayán, Plaza de mercado del barrio Bolívar	2.680	2.720	2.700	=		Pereira, Mercasa	2.600	3.450	2.950	=	
Santa Marta (Magdalena)	3.060	3.200	3.144	-		Popayán, Plaza de mercado del barrio Bolívar	2.544	2.560	2.555	-	
Sincelejo, Nuevo Mercado	3.300	3.464	3.388	-		Santa Marta (Magdalena)	2.909	2.909	2.909	=	
Tuluá (Valle del Cauca)	3.100	3.760	3.450	=		Sincelejo, Nuevo Mercado	2.800	2.800	2.800	=	
Tunja, Complejo de Servicios del Sur	3.400	3.500	3.433	+		Tuluá (Valle del Cauca)	2.144	2.200	2.181	=	
Valledupar, Mercado Nuevo	3.400	3.480	3.427	-		Tunja, Complejo de Servicios del Sur	2.700	2.800	2.767	+	
Villavicencio, CAV	3.520	3.520	3.520	=		Valledupar, Mercado Nuevo	4.000	4.000	4.000	=	
						Villavicencio, CAV	3.461	3.478	3.470	-	
Arroz de segunda						Cuchuco de cebada					
Barranquilla, Barranquillita	3.111	3.138	3.124	-		Bucaramanga, Centroabastos	2.560	2.800	2.693	+	
Barranquilla, Granabastos	3.111	3.156	3.132	+		Bucaramanga, Mercados del centro	2.440	2.640	2.540	=	
Bogotá, D.C., Corabastos	3.200	3.300	3.267	+		Cuchuco de maíz					
Cartagena, Bazurto	3.400	3.533	3.481	-		Bucaramanga, Centroabastos	2.560	2.800	2.693	+	
Sincelejo, Nuevo Mercado	3.378	3.444	3.422	+		Bucaramanga, Mercados del centro	2.440	2.880	2.660	+	
						Cali, La Floresta	1.600	1.600	1.600	-	
Arroz excelso						Cali, Santa Helena	1.400	1.600	1.500	-	
Barranquilla, Barranquillita	3.520	3.528	3.524	-		Cali, Siloé	1.600	1.600	1.600	=	
Barranquilla, Granabastos	3.520	3.600	3.570	+		Florencia (Caquetá)	2.000	2.080	2.040	=	
Bucaramanga, Centroabastos	3.760	4.000	3.840	-		Ibagué, Plaza La 21	1.856	2.224	2.024	-	
Cartagena, Bazurto	3.680	3.800	3.750	-		Montería, Mercado del Sur	1.280	1.360	1.315	+	
Ibagué, Plaza La 21	3.360	3.440	3.410	-		Popayán, Plaza de mercado del barrio Bolívar	1.280	1.328	1.301	=	
Montería, Mercado del Sur	3.680	3.760	3.730	+		Sincelejo, Nuevo Mercado	2.000	2.000	2.000	=	
Santa Marta (Magdalena)	3.640	3.720	3.670	=							
Sincelejo, Nuevo Mercado	3.600	3.752	3.678	=							
Valledupar, Mercado Nuevo	3.600	3.760	3.707	-							

BOLETÍN SEMANAL PRECIOS MAYORISTAS

Cuadro 6. Mercados mayoristas. Precios de venta de granos y cereales (continuación)
2020 (18 al 24 de abril)

Productos y mercados	Pesos por kilogramo				Tendencia	Productos y mercados	Pesos por kilogramo				Tendencia
	Mínimo	Máximo	Medio				Mínimo	Máximo	Medio		
Frijol bolón						Frijol cargamento rojo (continuación)					
Armenia, Mercar	6.978	7.093	7.040	=		Marinilla (Antioquia)	6.400	6.500	6.450	-	
Bogotá, D.C., Corabastos	8.600	8.700	8.639	+++		Medellín, Central Mayorista de Antioquia	7.500	7.600	7.550	+	
Bogotá, D.C., Plaza España	6.920	7.040	6.973	+		Peñol (Antioquia)	6.200	6.400	6.300	n.d.	
Bogotá, D.C., Plaza Las Flores	6.800	7.840	7.360	+		Pereira, Mercasa	6.400	7.125	6.708	=	
Cartago (Valle del Cauca)	6.000	6.800	6.400	+		San Vicente (Antioquia)	6.800	7.000	6.950	+	
Pereira, Mercasa	6.500	7.170	6.723	=		Tunja, Complejo de Servicios del Sur	5.360	5.440	5.413	+	
Popayán, Plaza de mercado del barrio Bolívar	6.640	6.800	6.720	-		Villavicencio, CAV	7.130	8.261	7.696	+	
Tuluá (Valle del Cauca)	6.400	6.560	6.459	=		Frijol nima calima					
Tunja, Complejo de Servicios del Sur	6.240	6.400	6.293	+		Armenia, Mercar	5.595	6.079	5.874	=	
Villavicencio, CAV	8.261	8.330	8.296	+		Bogotá, D.C., Corabastos	6.000	6.200	6.133	+	
Frijol cabeza negra importado						Bogotá, D.C., Paloquemao	5.280	5.440	5.333	+	
Barranquilla, Barranquillita	5.400	5.500	5.450	=		Bogotá, D.C., Plaza España	6.048	6.096	6.069	+	
Cartagena, Bazurto	5.000	5.500	5.333	++		Bogotá, D.C., Plaza Las Flores	6.400	7.000	6.812	+	
Santa Marta (Magdalena)	5.073	5.455	5.223	-		Cartago (Valle del Cauca)	5.200	5.600	5.400	=	
Frijol cabeza negra nacional						Florencia (Cauquetá)	4.800	4.960	4.880	=	
Barranquilla, Granabastos	5.500	5.600	5.550	-		Medellín, Central Mayorista de Antioquia	6.700	6.800	6.750	+	
Montería, Mercado del Sur	4.000	4.200	4.050	-		Neiva, Surabastos	6.000	6.400	6.120	+	
Sincelejo, Nuevo Mercado	4.000	4.600	4.400	+		Villavicencio, CAV	7.391	7.409	7.400	n.d.	
Valledupar, Mercado Nuevo	5.000	6.000	5.333	+		Frijol palomito importado					
Frijol calima						Barranquilla, Barranquillita	5.600	5.800	5.700	=	
Buenaventura (Valle del Cauca)	5.400	5.440	5.420	++		Barranquilla, Granabastos	5.500	5.700	5.600	=	
Cali, La Floresta	5.000	5.200	5.067	+		Cartagena, Bazurto	5.000	5.800	5.433	++	
Cali, Santa Helena	5.200	5.440	5.280	+		Santa Marta (Magdalena)	4.364	4.727	4.500	=	
Cali, Siloé	5.440	5.520	5.480	+		Frijol radical					
Palmira (Valle del Cauca)	5.200	5.440	5.350	=		Bogotá, D.C., Paloquemao	5.280	5.360	5.312	+	
Popayán, Plaza de mercado del barrio Bolívar	5.120	5.200	5.147	-		Bucaramanga, Mercados del centro	6.000	6.500	6.250	n.d.	
Tuluá (Valle del Cauca)	4.784	4.880	4.821	=		Medellín, Central Mayorista de Antioquia	6.900	7.000	6.950	++	
Frijol cargamento blanco						Frijol Uribe rosado					
El Carmen de Viboral (Antioquia)	6.800	7.000	6.875	-		Cartago (Valle del Cauca)	4.560	5.200	4.933	=	
Marinilla (Antioquia)	6.500	6.800	6.650	-		Pereira, Mercasa	4.800	5.060	4.920	=	
Medellín, Central Mayorista de Antioquia	7.500	7.600	7.550	+		Frijol Zaragoza					
Peñol (Antioquia)	6.300	6.500	6.350	n.d.		Barranquilla, Barranquillita	5.800	5.800	5.800	=	
San Vicente (Antioquia)	6.600	7.000	6.813	+		Barranquilla, Granabastos	5.700	5.800	5.750	-	
Sonsón (Antioquia)	6.200	6.350	6.283	-		Cartagena, Bazurto	7.500	8.000	7.700	-	
Frijol cargamento rojo						Cúcuta, Cenabastos	7.000	7.700	7.400	+	
Armenia, Mercar	6.634	7.072	6.845	=		Cúcuta, La Nueva Sexta	6.600	7.000	6.867	+	
Bogotá, D.C., Corabastos	7.900	8.240	8.080	+++		Montería, Mercado del Sur	6.900	7.000	6.965	=	
Bogotá, D.C., Paloquemao	6.400	6.640	6.552	+		Santa Marta (Magdalena)	6.182	6.182	6.182	=	
Bogotá, D.C., Plaza España	6.736	6.808	6.781	+		Sincelejo, Nuevo Mercado	7.000	7.600	7.250	-	
Bogotá, D.C., Plaza Las Flores	6.800	7.600	7.200	-		Valledupar, Mercado Nuevo	8.000	8.000	8.000	=	
Cartago (Valle del Cauca)	5.600	6.000	5.867	=		Garbanzo importado					
El Carmen de Viboral (Antioquia)	6.700	6.800	6.750	-		Armenia, Mercar	5.066	5.507	5.286	=	
Ibagué, Plaza La 21	6.640	6.868	6.767	++		Bogotá, D.C., Plaza España	4.704	4.800	4.741	+	
Manizales, Centro Galerías	6.608	7.489	7.195	=		Bogotá, D.C., Plaza Las Flores	4.400	7.000	5.893	-	

Cuadro 6. Mercados mayoristas. Precios de venta de granos y cereales (continuación)
2020 (18 al 24 de abril)

Productos y mercados	Pesos por kilogramo			
	Mínimo	Máximo	Medio	Tendencia
Garbanzo importado (continuación)				
Cartago (Valle del Cauca)	3.040	3.200	3.120	=
Cúcuta, Cenabastos	3.800	4.000	3.900	=
Cúcuta, La Nueva Sexta	4.000	4.500	4.333	=
Medellín, Central Mayorista de Antioquia	3.920	4.080	4.000	+++
Neiva, Surabastos	4.640	5.000	4.810	+
Pamplona (Norte de Santander)	4.522	4.522	4.522	-
Pereira, Mercasa	3.910	4.140	4.017	=
Tunja, Complejo de Servicios del Sur	5.600	5.800	5.733	++
Villavicencio, CAV	4.200	4.400	4.300	-
Lenteja importada				
Armenia, Mercar	3.480	3.700	3.568	=
Barranquilla, Barranquillita	4.600	4.800	4.700	=
Barranquilla, Granabastos	4.800	5.000	4.900	=
Bogotá, D.C., Paloquemao	4.640	5.280	4.920	+
Bogotá, D.C., Plaza España	4.320	4.400	4.373	+
Bogotá, D.C., Plaza Las Flores	4.400	5.200	4.980	++
Cali, La Floresta	2.800	2.800	2.800	+
Cali, Santa Helena	2.720	2.880	2.773	+
Cali, Siloé	2.720	2.880	2.800	+
Cartagena, Bazurto	5.500	6.000	5.725	-
Cartago (Valle del Cauca)	2.560	2.720	2.643	=
Cúcuta, Cenabastos	5.600	5.680	5.640	=
Cúcuta, La Nueva Sexta	4.667	4.833	4.722	-
Florencia (Cauquetá)	2.640	2.720	2.680	=
Ibagué, Plaza La 21	4.700	5.000	4.885	+
Manizales, Centro Galerías	4.736	4.736	4.736	=
Medellín, Central Mayorista de Antioquia	4.720	4.880	4.800	+++
Montería, Mercado del Sur	4.900	5.000	4.965	=
Neiva, Surabastos	5.120	5.600	5.280	+
Palmira (Valle del Cauca)	2.700	2.800	2.745	+
Pamplona (Norte de Santander)	4.783	5.391	5.087	+
Pasto, El Potrerillo	2.880	3.040	2.960	+
Pereira, Mercasa	3.000	3.830	3.377	=
Popayán, Plaza de mercado del barrio Bolívar	2.608	2.640	2.629	-
Santa Marta (Magdalena)	3.182	3.273	3.205	=
Sincelejo, Nuevo Mercado	4.600	6.000	5.375	++
Tuluá (Valle del Cauca)	2.240	2.528	2.376	=
Tunja, Complejo de Servicios del Sur	3.800	4.000	3.900	+++
Valledupar, Mercado Nuevo	6.000	6.000	6.000	=
Villavicencio, CAV	5.217	5.739	5.478	++
Maíz amarillo cáscara				
Bogotá, D.C., Corabastos	1.520	1.560	1.533	+++
Bogotá, D.C., Paloquemao	1.440	1.488	1.461	+
Manizales, Centro Galerías	1.200	1.360	1.307	=
Medellín, Central Mayorista de Antioquia	1.300	1.400	1.350	=
Montería, Mercado del Sur	1.340	1.440	1.385	+
Neiva, Surabastos	1.065	1.097	1.089	+
Pasto, El Potrerillo	925	950	938	+
Maíz amarillo cáscara (continuación)				
Sincelejo, Nuevo Mercado	1.289	1.333	1.311	-
Sonsón (Antioquia)	1.000	1.000	1.000	=
Valledupar, Mercado Nuevo	1.400	1.400	1.400	+
Maíz amarillo cáscara importado				
Medellín, Central Mayorista de Antioquia	1.200	1.250	1.225	+
Maíz amarillo trillado				
Armenia, Mercar	1.500	1.560	1.530	-
Barranquilla, Barranquillita	1.338	1.341	1.339	-
Barranquilla, Granabastos	1.200	1.250	1.231	-
Cali, La Floresta	1.700	1.800	1.733	-
Cali, Santa Helena	1.600	1.600	1.600	-
Cali, Siloé	1.700	1.700	1.700	-
Cartagena, Bazurto	1.800	2.050	1.950	+
Medellín, Central Mayorista de Antioquia	1.500	1.550	1.525	+
Montería, Mercado del Sur	1.560	1.600	1.588	++
Pereira, Mercasa	1.450	1.700	1.543	=
Santa Marta (Magdalena)	1.080	1.140	1.108	=
Sincelejo, Nuevo Mercado	1.556	1.600	1.572	+
Tuluá (Valle del Cauca)	1.200	1.360	1.287	=
Maíz blanco cáscara				
Medellín, Central Mayorista de Antioquia	1.300	1.300	1.300	=
Maíz blanco retrillado				
Cartago (Valle del Cauca)	1.480	1.500	1.493	=
Maíz blanco trillado				
Armenia, Mercar	1.460	1.500	1.480	=
Barranquilla, Barranquillita	1.463	1.475	1.469	=
Barranquilla, Granabastos	1.450	1.500	1.469	-
Bogotá, D.C., Corabastos	1.560	1.560	1.560	+
Bogotá, D.C., Paloquemao	1.760	1.824	1.781	+
Bogotá, D.C., Plaza España	2.072	2.096	2.083	+
Cali, La Floresta	1.500	1.600	1.567	=
Cali, Santa Helena	1.400	1.600	1.500	-
Cali, Siloé	1.600	1.700	1.650	-
Cartagena, Bazurto	2.050	2.250	2.117	++
Cartago (Valle del Cauca)	1.400	1.480	1.440	+
Cúcuta, Cenabastos	1.700	1.700	1.700	+
Cúcuta, La Nueva Sexta	1.750	1.750	1.750	-
Florencia (Cauquetá)	1.760	1.760	1.760	=
Ibagué, Plaza La 21	1.360	1.400	1.380	+
Manizales, Centro Galerías	1.520	1.520	1.520	=
Medellín, Central Mayorista de Antioquia	1.500	1.600	1.550	+
Montería, Mercado del Sur	1.556	1.600	1.569	+
Neiva, Surabastos	1.600	1.660	1.635	-
Palmira (Valle del Cauca)	1.540	1.600	1.560	+
Pereira, Mercasa	1.440	1.610	1.510	=

BOLETÍN SEMANAL PRECIOS MAYORISTAS

Cuadro 6. Mercados mayoristas. Precios de venta de granos y cereales (conclusión)
2020 (18 al 24 de abril)

Productos y mercados	Pesos por kilogramo				Tendencia	Productos y mercados	Pesos por kilogramo				Tendencia
	Mínimo	Máximo	Medio	Precios			Mínimo	Máximo	Medio	Precios	
Maíz blanco trillado (continuación)						Maíz pira					
Popayán, Plaza de mercado del barrio Bolívar	1.560	1.600	1.587		-	Bogotá, D.C., Paloquemao	3.840	4.016	3.925		+
Sincelejo, Nuevo Mercado	1.511	1.578	1.539		=	Bogotá, D.C., Plaza España	2.944	2.960	2.955		++
Tuluá (Valle del Cauca)	1.400	1.500	1.453		=	Bucaramanga, Mercados del centro	3.240	3.600	3.420		+++
Tunja, Complejo de Servicios del Sur	1.760	1.840	1.787		+	Cúcuta, Cenabastos	2.480	2.560	2.513		=
Valledupar, Mercado Nuevo	1.500	1.600	1.533		+	Cúcuta, La Nueva Sexta	2.480	2.560	2.520		-
Villavicencio, CAV	1.440	1.448	1.444		-	Medellín, Central Mayorista de Antioquia	3.120	3.280	3.200		+++
						Montería, Mercado del Sur	3.500	3.500	3.500		=
						Villavicencio, CAV	3.478	3.565	3.522		-

TENDENCIAS

---	-	+	+++
Variación mayor al -20 %	Variación entre 0 % y -10 %	Variación entre 0 % y 10 %	Variación mayor al 20 %
--	=	++	n. d.
Variación entre -10 % y -20 %	Variación igual a 0 %	Variación entre 10 % y 20 %	No determinado

Cuadro 7. Mercados mayoristas. Precios de venta de huevos y lácteos 2020 (18 al 24 de abril)

Productos y mercados	Pesos por kilogramo				Tendencia	Productos y mercados	Pesos por kilogramo				Tendencia
	Mínimo	Máximo	Medio				Mínimo	Máximo	Medio		
Huevo blanco A						Huevo rojo AA (continuación)					
Buenaventura (Valle del Cauca)	433	450	439		+	Bogotá, D.C., Plaza Las Flores	366	370	369		-
Cartago (Valle del Cauca)	260	280	270		=	Bucaramanga, Centroabastos	325	326	326		=
Manizales, Centro Galerías	320	340	328		=	Cali, Galería Alameda	367	383	378		=
Medellín, Central Mayorista de Antioquia	365	370	367		-	Cali, La Floresta	367	383	372		-
Pereira, La 41	333	333	333		=	Cali, Santa Helena	367	383	375		=
Huevo blanco AA						Cali, Siloé	383	400	389		=
Cartago (Valle del Cauca)	293	300	297		=	Cartagena, Bazurto	350	367	358		n.d.
Cúcuta, La Nueva Sexta	317	322	319		-	Cartago (Valle del Cauca)	280	300	290		=
Manizales, Centro Galerías	350	360	353		=	Cúcuta, Cenabastos	317	328	322		-
Medellín, Central Mayorista de Antioquia	380	400	387		-	Ibagué, Plaza La 21	350	383	367		-
Pereira, La 41	347	350	348		=	Medellín, Central Mayorista de Antioquia	380	400	387		-
Huevo blanco B						Montería, Mercado del Sur	350	367	358		-
Cartago (Valle del Cauca)	240	267	253		=	Neiva, Surabastos	350	366	358		=
Medellín, Central Mayorista de Antioquia	340	350	343		=	Palmira (Valle del Cauca)	367	383	375		-
Pereira, La 41	300	300	300		-	Pamplona (Norte de Santander)	306	306	306		-
Huevo blanco extra						Pasto, El Potrerillo	350	383	372		n.d.
Medellín, Central Mayorista de Antioquia	465	470	467		-	Popayán, Plaza de mercado del barrio Bolívar	350	350	350		+
Pereira, La 41	400	403	402		=	Tuluá (Valle del Cauca)	283	340	308		=
Huevo rojo A						Valledupar, Mercado Nuevo	333	360	342		+
Armenia, Mercar	330	340	333		=	Villavicencio, CAV	315	333	326		-
Bogotá, D.C., Corabastos	320	330	327		=	Huevo rojo B					
Bogotá, D.C., Paloquemao	320	330	323		=	Armenia, Mercar	250	270	260		=
Bogotá, D.C., Plaza Las Flores	340	350	342		+	Bogotá, D.C., Corabastos	310	320	317		=
Bucaramanga, Centroabastos	308	316	312		-	Bogotá, D.C., Paloquemao	300	300	300		+
Cali, Santa Helena	300	317	308		=	Bogotá, D.C., Plaza Las Flores	300	320	303		=
Cali, Siloé	300	317	311		=	Ibagué, Plaza La 21	317	333	329		-
Cartago (Valle del Cauca)	260	280	270		=	Medellín, Central Mayorista de Antioquia	340	350	343		=
Cúcuta, Cenabastos	306	311	308		-	Montería, Mercado del Sur	300	317	310		-
Cúcuta, La Nueva Sexta	306	311	308		-	Neiva, Surabastos	320	330	325		=
Ibagué, Plaza La 21	327	367	348		-	Villavicencio, CAV	290	306	299		-
Medellín, Central Mayorista de Antioquia	365	370	367		-	Huevo rojo extra					
Montería, Mercado del Sur	320	333	328		-	Armenia, Mercar	380	400	393		=
Neiva, Surabastos	330	350	340		=	Bogotá, D.C., Corabastos	360	370	363		=
Pamplona (Norte de Santander)	253	261	257		-	Bogotá, D.C., Paloquemao	370	380	373		=
Pasto, El Potrerillo	333	367	350		n.d.	Bogotá, D.C., Plaza Las Flores	400	400	400		+
Popayán, Plaza de mercado del barrio Bolívar	317	317	317		+	Cali, Galería Alameda	400	417	406		=
Sincelejo, Nuevo Mercado	343	347	345		-	Cali, La Floresta	417	433	422		=
Tuluá (Valle del Cauca)	267	315	292		=	Cali, Siloé	433	450	439		+
Valledupar, Mercado Nuevo	327	343	332		+	Cúcuta, Cenabastos	339	340	339		+
Villavicencio, CAV	310	320	316		-	Cúcuta, La Nueva Sexta	333	339	336		-
Huevo rojo AA						Ibagué, Plaza La 21	367	400	392		-
Armenia, Mercar	350	360	353		=	Medellín, Central Mayorista de Antioquia	465	467	466		-
Bogotá, D.C., Corabastos	340	350	343		-	Neiva, Surabastos	400	400	400		=
Bogotá, D.C., Paloquemao	340	350	343		-	Villavicencio, CAV	350	366	357		-
						Leche en polvo					
						Armenia, Mercar	18.750	26.389	21.759		=
						Barranquilla, Barranquillita	27.734	27.795	27.765		-

Cuadro 7. Mercados mayoristas. Precios de venta de huevos y lácteos (conclusión)
2020 (18 al 24 de abril)

Productos y mercados	Pesos por kilogramo				Tendencia	Productos y mercados	Pesos por kilogramo				Tendencia
	Mínimo	Máximo	Medio	Precios			Mínimo	Máximo	Medio	Precios	
Queso doble crema (continuación)						Queso doble crema (continuación)					
Bucaramanga, Mercados del centro	10.000	12.300	10.825		=	Florencia (Caquetá)	10.800	10.800	10.800		=
Buenaventura (Valle del Cauca)	12.000	13.000	12.333		=	Ibagué, Plaza La 21	11.800	12.000	11.933		+
Cali, Galería Alameda	11.000	12.000	11.500		=	Medellín, Central Mayorista de Antioquia	12.800	12.800	12.800		=
Cali, La Floresta	11.000	12.000	11.500		=	Palmira (Valle del Cauca)	11.000	12.000	11.500		-
Cali, Santa Helena	11.000	12.000	11.500		=	Popayán, Plaza de mercado del barrio Bolívar	11.800	12.000	11.867		-
Cali, Siloé	11.000	12.000	11.500		=	Tuluá (Valle del Cauca)	12.000	12.400	12.267		=
Cúcuta, Cenabastos	12.000	12.500	12.250		=	Villavicencio, CAV	11.200	12.000	11.600		+

TENDENCIAS

---	-	+	+++
Variación mayor al -20 %	Variación entre 0 % y -10 %	Variación entre 0 % y 10 %	Variación mayor al 20 %
--	=	++	n. d.
Variación entre -10 % y -20 %	Variación igual a 0 %	Variación entre 10 % y 20 %	No determinado

BOLETÍN SEMANAL PRECIOS MAYORISTAS

Cuadro 8. Mercados mayoristas. Precios de venta de carnes 2020 (18 al 24 de abril)

Productos y mercados	Pesos por kilogramo				Tendencia	Productos y mercados	Pesos por kilogramo				Tendencia
	Mínimo	Máximo	Medio				Mínimo	Máximo	Medio		
Alas de pollo con costillar						Carne de cerdo, brazo sin hueso (continuación)					
Armenia, Mercar	4.800	5.200	5.000	=		Cali, Santa Helena	13.000	14.000	13.375	+	
Barranquilla, Barranquillita	4.300	4.400	4.325	-		Cartagena, Bazaruto	11.300	13.000	11.933	-	
Barranquilla, Granabastos	4.200	4.400	4.300	-		Ibagué, Plaza La 21	9.000	10.400	9.750	-	
Bogotá, D.C., Frigorífico Ble Ltda.	4.200	4.500	4.450	-		Malambo (Atlántico), Carnes y carnes	11.000	11.000	11.000	=	
Bogotá, D.C., Frigorífico Guadalupe	4.500	4.700	4.533	+		Medellín, Central Mayorista de Antioquia	10.900	11.900	11.400	+	
Bogotá, D.C., Plaza Las Flores	4.000	5.000	4.250	++		Montería, Mercado del Sur	10.500	11.000	10.800	-	
Bucaramanga, Frigoríficos	5.300	5.450	5.375	+		Palmira (Valle del Cauca)	13.000	13.500	13.125	+	
Buenaventura (Valle del Cauca)	5.200	6.000	5.533	+		Pasto, El Potrerillo	14.000	15.000	14.500	-	
Cali, Galería Alameda	4.600	4.800	4.667	-		Pereira, La 41	12.000	14.000	13.000	-	
Cali, Santa Helena	5.000	5.200	5.100	+		Popayán, Plaza de mercado del barrio Bolívar	11.800	11.800	11.800	=	
Cartagena, Bazaruto	4.500	4.700	4.600	=		Sincelejo, Nuevo Mercado	12.000	12.000	12.000	=	
Florencia (Caquetá)	5.800	5.800	5.800	-		Tuluá (Valle del Cauca)	11.900	12.000	11.967	=	
Ibagué, Plaza La 21	4.600	5.200	4.933	-		Valledupar, Mercado Nuevo	15.000	15.000	15.000	=	
Montería, Mercado del Sur	4.000	4.500	4.300	-		Villavicencio, CAV	10.000	11.000	10.250	-	
Neiva, Surabastos	4.600	4.800	4.700	+		Yopal (Casanare)	12.000	12.000	12.000	=	
Palmira (Valle del Cauca)	4.800	5.200	4.975	+							
Santa Marta (Magdalena)	4.200	4.300	4.233	=		Carne de cerdo, cabeza de lomo					
Sincelejo, Nuevo Mercado	4.000	4.200	4.150	=		Bogotá, D.C., Frigorífico Ble Ltda.	11.000	11.500	11.383	+	
Tuluá (Valle del Cauca)	5.400	6.000	5.667	=		Bogotá, D.C., Frigorífico Guadalupe	9.500	10.000	9.767	-	
Valledupar, Mercado Nuevo	4.500	4.900	4.700	-		Bogotá, D.C., Paloquemao	10.600	11.000	10.800	+	
Villavicencio, CAV	5.000	5.400	5.100	=		Bogotá, D.C., Plaza Las Flores	8.400	10.800	9.642	-	
						Cúcuta, Cenabastos	12.000	12.500	12.167	-	
Alas de pollo sin costillar						Cúcuta, La Nueva Sexta	11.000	12.000	11.333	-	
Bogotá, D.C., Corabastos	5.600	5.700	5.633	-		Ibagué, Plaza La 21	9.000	10.400	9.750	-	
Bogotá, D.C., Frigorífico Ble Ltda.	6.400	7.000	6.767	++		Villavicencio, CAV	10.000	11.000	10.250	-	
Bogotá, D.C., Frigorífico Guadalupe	6.700	7.000	6.817	+		Yopal (Casanare)	12.000	12.000	12.000	=	
Bogotá, D.C., Paloquemao	7.000	7.400	7.133	+							
Bogotá, D.C., Plaza Las Flores	5.000	6.000	5.833	-		Carne de cerdo, costilla					
Bucaramanga, Frigoríficos	7.200	7.200	7.200	=		Barranquilla, Barranquillita	10.000	11.000	10.667	=	
Cúcuta, Cenabastos	5.500	6.300	6.000	+		Bogotá, D.C., Frigorífico Ble Ltda.	11.800	12.000	11.967	-	
Medellín, Central Mayorista de Antioquia	8.800	9.000	8.900	+		Bogotá, D.C., Frigorífico Guadalupe	11.000	11.500	11.217	+	
						Bogotá, D.C., Paloquemao	10.600	11.000	10.733	-	
Carne de cerdo, brazo con hueso						Bogotá, D.C., Plaza Las Flores	10.000	12.000	11.058	-	
Barranquilla, Barranquillita	10.000	10.000	10.000	=		Buenaventura (Valle del Cauca)	14.000	15.000	14.667	=	
Bogotá, D.C., Frigorífico Ble Ltda.	10.000	10.500	10.217	=		Cali, Santa Helena	11.700	12.500	12.050	-	
Bogotá, D.C., Frigorífico Guadalupe	9.300	9.500	9.467	+		Cartagena, Bazaruto	11.000	13.000	12.000	+	
Bogotá, D.C., Paloquemao	9.000	9.400	9.133	+		Cúcuta, Cenabastos	12.000	12.000	12.000	=	
Bogotá, D.C., Plaza Las Flores	8.500	10.000	9.142	-		Cúcuta, La Nueva Sexta	12.000	12.000	12.000	-	
Cúcuta, Cenabastos	10.000	11.000	10.667	-		Florencia (Caquetá)	15.000	15.000	15.000	=	
Malambo (Atlántico), Carnes y carnes	10.000	10.000	10.000	=		Ibagué, Plaza La 21	11.000	12.000	11.550	-	
Montería, Mercado del Sur	9.000	9.400	9.150	-		Malambo (Atlántico), Carnes y carnes	13.500	13.500	13.500	-	
Sincelejo, Nuevo Mercado	8.000	8.000	8.000	=		Manizales, Centro Galerías	12.000	12.000	12.000	=	
Valledupar, Mercado Nuevo	14.000	14.000	14.000	=		Medellín, Central Mayorista de Antioquia	14.400	15.800	15.100	=	
						Montería, Mercado del Sur	10.500	11.000	10.825	-	
Carne de cerdo, brazo sin hueso						Palmira (Valle del Cauca)	11.000	12.000	11.375	+	
Barranquilla, Barranquillita	11.000	13.000	12.000	=		Pasto, El Potrerillo	12.000	13.000	12.500	-	
Bogotá, D.C., Frigorífico Ble Ltda.	11.000	11.400	11.133	-		Pereira, La 41	13.000	14.000	13.667	-	
Bogotá, D.C., Frigorífico Guadalupe	9.800	10.000	9.867	+		Popayán, Plaza de mercado del barrio Bolívar	10.200	10.400	10.267	-	
Bogotá, D.C., Paloquemao	9.400	9.800	9.533	-		Tuluá (Valle del Cauca)	11.000	12.000	11.567	=	
Bogotá, D.C., Plaza Las Flores	8.400	10.000	9.342	-							
Buenaventura (Valle del Cauca)	13.000	15.000	14.333	=							

Cuadro 8. Mercados mayoristas. Precios de venta de carnes (continuación)
2020 (18 al 24 de abril)

Productos y mercados	Pesos por kilogramo				Tendencia	Productos y mercados	Pesos por kilogramo				Tendencia
	Mínimo	Máximo	Medio				Mínimo	Máximo	Medio		
Carne de cerdo, pernil sin hueso (continuación)						Carne de res, bola de brazo (continuación)					
Tuluá (Valle del Cauca)	13.700	14.000	13.833	=		Medellín, Central Mayorista de Antioquia	21.200	21.600	21.450	+	
Tunja, Complejo de Servicios del Sur	12.000	13.000	12.333	+		Montería, Mercado del Sur	15.000	15.500	15.175	=	
Villavicencio, CAV	10.500	11.200	10.925	-		Palmira (Valle del Cauca)	16.500	17.500	17.125	+	
Yopal (Casanare)	12.000	12.000	12.000	=		Pasto, El Potrerillo	15.000	16.000	15.500	-	
						Pereira, La 41	17.000	17.000	17.000	+	
						Popayán, Plaza de mercado del barrio Bolívar	16.200	16.400	16.267	-	
Carne de cerdo, tocineta plancha											
Manizales, Centro Galerías	11.000	12.000	11.333	=		Sincelejo, Nuevo Mercado	15.000	15.000	15.000	=	
						Tuluá (Valle del Cauca)	17.000	18.000	17.667	=	
						Valledupar, Mercado Nuevo	18.000	19.000	18.333	-	
Carne de cerdo, tocino barriga						Carne de res, bola de pierna					
Bogotá, D.C., Frigorífico Ble Ltda.	11.400	12.000	11.667	-		Barranquilla, Barranquillita	15.200	15.400	15.350	=	
Bogotá, D.C., Frigorífico Guadalupe	10.500	10.800	10.650	+		Barranquilla, Granabastos	16.600	17.000	16.800	-	
Bogotá, D.C., Plaza Las Flores	10.000	10.400	10.117	+		Bogotá, D.C., Frigorífico Ble Ltda.	15.000	15.500	15.183	+	
Florencia (Cauquetá)	10.000	10.000	10.000	=		Bogotá, D.C., Frigorífico Guadalupe	14.800	15.200	14.967	+	
Ibagué, Plaza La 21	6.900	8.000	7.225	+		Bogotá, D.C., Paloquemao	17.000	17.000	17.000	-	
Medellín, Central Mayorista de Antioquia	15.200	15.800	15.500	+		Buenaventura (Valle del Cauca)	17.000	17.000	17.000	-	
Neiva, Surabastos	6.000	6.000	6.000	=		Cali, Santa Helena	18.000	19.000	18.500	=	
Palmira (Valle del Cauca)	10.000	11.000	10.625	=		Cartagena, Bazarro	16.100	18.000	17.200	+	
Pasto, El Potrerillo	6.000	6.000	6.000	=		Cúcuta, Cenabastos	15.000	15.000	15.000	=	
Pereira, La 41	11.000	12.000	11.667	-		Cúcuta, La Nueva Sexta	14.000	15.500	14.833	+	
Popayán, Plaza de mercado del barrio Bolívar	7.600	7.700	7.667	+		Florencia (Cauquetá)	16.000	16.000	16.000	=	
Tunja, Complejo de Servicios del Sur	8.000	8.500	8.167	=		Ibagué, Plaza La 21	14.400	16.900	15.325	-	
						Malambo (Atlántico), Carnes y carnes	18.200	18.200	18.200	=	
						Manizales, Centro Galerías	14.500	16.000	15.500	=	
Carne de cerdo, tocino papada											
Bogotá, D.C., Frigorífico Ble Ltda.	7.000	8.000	7.550	+		Medellín, Central Mayorista de Antioquia	19.800	21.800	21.100	+	
Bogotá, D.C., Frigorífico Guadalupe	6.400	7.000	6.617	+		Montería, Mercado del Sur	15.000	15.000	15.000	=	
Bogotá, D.C., Plaza Las Flores	7.000	8.000	7.250	-		Neiva, Surabastos	14.000	14.000	14.000	-	
Buenaventura (Valle del Cauca)	8.000	8.000	8.000	=		Palmira (Valle del Cauca)	17.000	17.500	17.175	+	
Cali, Santa Helena	8.500	9.000	8.775	+		Pasto, El Potrerillo	16.000	16.000	16.000	=	
Cúcuta, Cenabastos	9.000	9.500	9.167	-		Pereira, La 41	17.000	17.000	17.000	=	
Cúcuta, La Nueva Sexta	9.000	9.500	9.167	-		Popayán, Plaza de mercado del barrio Bolívar	16.200	16.400	16.267	-	
Ibagué, Plaza La 21	6.000	7.000	6.500	=		Sincelejo, Nuevo Mercado	15.000	15.000	15.000	=	
Manizales, Centro Galerías	9.000	10.000	9.333	=		Tuluá (Valle del Cauca)	16.000	18.000	17.333	=	
Medellín, Central Mayorista de Antioquia	8.600	9.000	8.800	=		Valledupar, Mercado Nuevo	18.000	19.000	18.333	-	
Pereira, La 41	10.000	10.000	10.000	=		Villavicencio, CAV	14.400	15.000	14.725	-	
Tuluá (Valle del Cauca)	8.000	10.000	8.713	=		Yopal (Casanare)	14.000	14.000	14.000	=	
Carne de res, bola de brazo						Carne de res, bota					
Barranquilla, Barranquillita	13.800	13.900	13.825	=		Barranquilla, Barranquillita	15.700	15.800	15.775	=	
Barranquilla, Granabastos	14.600	15.000	14.825	-		Barranquilla, Granabastos	16.800	16.900	16.825	-	
Bogotá, D.C., Paloquemao	17.000	17.000	17.000	-		Bogotá, D.C., Frigorífico Ble Ltda.	15.000	15.500	15.183	+	
Bucaramanga, Frigoríficos	19.950	20.200	20.075	=		Bogotá, D.C., Frigorífico Guadalupe	14.800	15.200	14.967	+	
Buenaventura (Valle del Cauca)	16.500	18.000	17.167	-		Bogotá, D.C., Paloquemao	17.000	17.000	17.000	-	
Cali, Santa Helena	16.500	17.500	16.875	=		Bucaramanga, Frigoríficos	19.250	19.400	19.325	=	
Cartagena, Bazarro	14.800	18.000	16.767	-		Cartagena, Bazarro	16.000	16.500	16.250	=	
Cúcuta, Cenabastos	14.000	15.000	14.333	=		Cúcuta, Cenabastos	14.000	15.000	14.667	+	
Cúcuta, La Nueva Sexta	13.000	14.000	13.500	-		Ibagué, Plaza La 21	14.400	16.900	15.325	=	
Ibagué, Plaza La 21	14.000	16.900	15.075	-							
Malambo (Atlántico), Carnes y carnes	18.200	18.200	18.200	=							
Manizales, Centro Galerías	14.500	15.000	14.833	=							

Cuadro 8. Mercados mayoristas. Precios de venta de carnes (continuación)
2020 (18 al 24 de abril)

Productos y mercados	Pesos por kilogramo				Tendencia	Productos y mercados	Pesos por kilogramo				Tendencia
	Mínimo	Máximo	Medio				Mínimo	Máximo	Medio		
Carne de res, bota (continuación)						Carne de res, centro de pierna (continuación)					
Malambo (Atlántico), Carnes y carnes	18.200	18.200	18.200		=	Pereira, La 41	17.000	17.000	17.000		=
Manizales, Centro Galerías	14.500	16.000	15.500		+	Sincelejo, Nuevo Mercado	15.000	15.000	15.000		=
Medellín, Central Mayorista de Antioquia	18.400	18.800	18.600		+	Valledupar, Mercado Nuevo	18.000	19.000	18.333		-
Montería, Mercado del Sur	15.000	15.000	15.000		=	Villavicencio, CAV	14.400	15.000	14.725		-
Sincelejo, Nuevo Mercado	15.000	15.000	15.000		=	Yopal (Casanare)	14.000	14.000	14.000		=
Valledupar, Mercado Nuevo	18.000	19.000	18.333		-						
Villavicencio, CAV	14.400	15.000	14.725		-	Carne de res, chatas					
Yopal (Casanare)	14.000	14.000	14.000		=	Barranquilla, Barranquillita	17.500	17.800	17.650		=
Carne de res, cadera						Barranquilla, Granabastos	17.200	17.500	17.350		+
Barranquilla, Barranquillita	15.700	15.800	15.775		=	Bogotá, D.C., Frigorífico Ble Ltda.	17.800	18.000	17.967		-
Barranquilla, Granabastos	16.800	17.000	16.925		-	Bogotá, D.C., Frigorífico Guadalupe	17.000	18.000	17.633		-
Bogotá, D.C., Frigorífico Ble Ltda.	15.000	15.500	15.183		+	Bogotá, D.C., Paloquemao	20.000	22.000	21.000		-
Bogotá, D.C., Frigorífico Guadalupe	14.800	15.200	14.967		+	Bucaramanga, Frigoríficos	31.000	31.600	31.300		=
Bogotá, D.C., Paloquemao	17.000	17.000	17.000		-	Cali, Santa Helena	19.500	21.000	20.125		=
Bucaramanga, Frigoríficos	20.670	23.350	22.010		=	Cartagena, Bazurto	18.000	19.000	18.500		+
Buenaventura (Valle del Cauca)	17.000	18.000	17.667		=	Cúcuta, Cenabastos	18.000	20.000	19.000		+
Cali, Santa Helena	17.500	18.500	17.875		+	Cúcuta, La Nueva Sexta	18.000	19.000	18.333		+
Cartagena, Bazurto	16.100	18.000	17.200		+	Ibagué, Plaza La 21	17.000	19.000	18.250		-
Cúcuta, Cenabastos	14.000	14.000	14.000		=	Malambo (Atlántico), Carnes y carnes	19.000	19.000	19.000		-
Ibagué, Plaza La 21	15.000	16.900	15.475		=	Medellín, Central Mayorista de Antioquia	31.000	32.000	31.500		+
Malambo (Atlántico), Carnes y carnes	18.200	18.200	18.200		=	Montería, Mercado del Sur	16.000	17.000	16.375		=
Manizales, Centro Galerías	14.500	17.000	15.833		=	Palmira (Valle del Cauca)	19.000	21.000	19.875		+
Medellín, Central Mayorista de Antioquia	21.400	21.800	21.500		+	Pasto, El Potrerillo	16.000	16.000	16.000		=
Montería, Mercado del Sur	15.000	15.000	15.000		=	Pereira, La 41	20.000	21.000	20.333		=
Palmira (Valle del Cauca)	17.000	17.500	17.200		+	Popayán, Plaza de mercado del barrio Bolívar	16.800	17.000	16.867		-
Pasto, El Potrerillo	16.000	16.000	16.000		=	Sincelejo, Nuevo Mercado	15.000	15.000	15.000		=
Pereira, La 41	17.000	17.000	17.000		=	Tuluá (Valle del Cauca)	20.000	22.000	20.667		=
Popayán, Plaza de mercado del barrio Bolívar	16.600	16.600	16.600		=	Valledupar, Mercado Nuevo	19.000	21.000	20.333		-
Sincelejo, Nuevo Mercado	15.000	15.000	15.000		=	Villavicencio, CAV	15.000	16.000	15.375		-
Tuluá (Valle del Cauca)	17.000	18.000	17.667		=	Yopal (Casanare)	14.000	14.000	14.000		=
Valledupar, Mercado Nuevo	18.000	19.000	18.333		-						
Villavicencio, CAV	14.400	15.000	14.725		-	Carne de res, cogote					
Yopal (Casanare)	14.000	14.000	14.000		=	Bogotá, D.C., Frigorífico Ble Ltda.	11.000	11.200	11.033		-
Carne de res, centro de pierna						Bogotá, D.C., Frigorífico Guadalupe	10.000	10.500	10.333		-
Barranquilla, Barranquillita	15.700	15.800	15.775		=	Bogotá, D.C., Paloquemao	12.000	12.000	12.000		=
Barranquilla, Granabastos	14.900	15.000	14.975		=	Bucaramanga, Frigoríficos	15.400	16.050	15.725		=
Bogotá, D.C., Frigorífico Ble Ltda.	15.000	15.500	15.183		+	Ibagué, Plaza La 21	9.000	10.000	9.600		=
Bogotá, D.C., Frigorífico Guadalupe	14.800	15.200	14.967		+	Manizales, Centro Galerías	10.000	13.000	11.333		=
Bogotá, D.C., Paloquemao	17.000	17.000	17.000		-	Montería, Mercado del Sur	12.000	13.000	12.500		=
Bucaramanga, Frigoríficos	20.670	21.850	21.260		=	Pereira, La 41	12.000	13.000	12.333		=
Cartagena, Bazurto	16.100	18.000	17.200		-	Carne de res, costilla					
Cúcuta, Cenabastos	14.000	15.000	14.667		++	Barranquilla, Barranquillita	8.700	8.800	8.775		=
Cúcuta, La Nueva Sexta	14.000	16.000	15.000		++	Bogotá, D.C., Frigorífico Ble Ltda.	12.000	12.600	12.250		+
Ibagué, Plaza La 21	15.000	16.900	15.775		+	Bogotá, D.C., Frigorífico Guadalupe	11.300	11.600	11.467		-
Malambo (Atlántico), Carnes y carnes	16.500	16.500	16.500		-	Bogotá, D.C., Paloquemao	12.000	13.000	12.667		+
Manizales, Centro Galerías	16.000	17.000	16.333		=	Bucaramanga, Frigoríficos	20.300	21.500	20.900		=
Medellín, Central Mayorista de Antioquia	20.600	21.800	21.200		+	Buenaventura (Valle del Cauca)	10.000	11.000	10.667		-
Montería, Mercado del Sur	15.000	15.500	15.125		=	Cali, Santa Helena	7.500	8.500	7.950		+
						Cartagena, Bazurto	8.800	12.000	10.600		-

Cuadro 8. Mercados mayoristas. Precios de venta de carnes (continuación)
2020 (18 al 24 de abril)

Productos y mercados	Pesos por kilogramo				Tendencia	Productos y mercados	Pesos por kilogramo				Tendencia
	Mínimo	Máximo	Medio				Mínimo	Máximo	Medio		
Carne de res, costilla (continuación)						Carne de res, lomo de brazo (continuación)					
Cúcuta, Cenabastos	10.000	11.000	10.500		+	Pereira, La 41	15.000	16.000	15.333		=
Cúcuta, La Nueva Sexta	10.000	11.000	10.333		+	Popayán, Plaza de mercado del barrio Bolívar	16.200	16.400	16.267		-
Ibagué, Plaza La 21	8.600	9.000	8.900		=	Sincelejo, Nuevo Mercado	11.000	11.000	11.000		=
Malambo (Atlántico), Carnes y carnes	8.900	8.900	8.900		-	Valledupar, Mercado Nuevo	18.000	19.000	18.333		-
Manizales, Centro Galerías	8.000	10.000	8.667		=	Carne de res, lomo fino					
Medellín, Central Mayorista de Antioquia	12.900	13.600	13.250		+	Barranquilla, Barranquillita	21.000	22.000	21.500		=
Montería, Mercado del Sur	7.000	7.200	7.050		=	Barranquilla, Granabastos	20.000	22.000	20.750		-
Pasto, El Potrerillo	12.000	13.000	12.500		-	Bogotá, D.C., Frigorífico Ble Ltda.	21.000	22.000	21.500		-
Pereira, La 41	6.000	7.000	6.333		=	Bogotá, D.C., Frigorífico Guadalupe	21.000	23.000	22.000		++
Popayán, Plaza de mercado del barrio Bolívar	8.000	8.200	8.067		=	Bogotá, D.C., Paloquemao	22.000	24.000	23.333		-
Valledupar, Mercado Nuevo	11.000	12.000	11.333		=	Bucaramanga, Frigoríficos	42.500	44.300	43.400		=
Villavicencio, CAV	10.000	10.000	10.000		-	Buenaventura (Valle del Cauca)	22.000	23.000	22.333		+
Yopal (Casanare)	9.000	9.000	9.000		=	Cartagena, Bazurto	27.000	27.000	27.000		=
Carne de res en canal						Cúcuta, Cenabastos	18.000	20.000	19.000		+
Arauca (Arauca)	10.000	11.000	10.333		=	Cúcuta, La Nueva Sexta	17.000	19.000	18.000		+
Ibagué, Plaza La 21	8.400	8.800	8.660		=	Ibagué, Plaza La 21	18.000	21.200	20.050		-
Malambo (Atlántico), Carnes y carnes	8.900	8.900	8.900		=	Malambo (Atlántico), Carnes y carnes	26.000	26.000	26.000		=
Popayán, Plaza de mercado del barrio Bolívar	8.400	8.500	8.467		-	Manizales, Centro Galerías	16.500	18.000	17.500		=
Carne de res, falda						Medellín, Central Mayorista de Antioquia	42.000	45.400	43.650		+
Barranquilla, Barranquillita	13.700	13.800	13.750		=	Montería, Mercado del Sur	18.000	20.000	18.750		=
Barranquilla, Granabastos	11.500	11.800	11.650		-	Palmira (Valle del Cauca)	19.000	20.500	19.750		-
Bogotá, D.C., Frigorífico Ble Ltda.	12.000	13.000	12.583		-	Pasto, El Potrerillo	16.000	16.000	16.000		=
Bogotá, D.C., Frigorífico Guadalupe	12.000	12.500	12.200		-	Pereira, La 41	20.000	21.000	20.333		=
Bogotá, D.C., Paloquemao	14.000	14.000	14.000		=	Popayán, Plaza de mercado del barrio Bolívar	22.000	22.000	22.000		+
Buenaventura (Valle del Cauca)	14.000	14.000	14.000		=	Sincelejo, Nuevo Mercado	16.000	16.000	16.000		=
Cali, Santa Helena	7.800	8.500	8.075		=	Valledupar, Mercado Nuevo	25.000	26.000	25.333		-
Cartagena, Bazurto	13.000	15.500	14.167		=	Villavicencio, CAV	19.000	20.000	19.500		+
Cúcuta, Cenabastos	13.000	14.000	13.500		+	Yopal (Casanare)	16.000	16.000	16.000		=
Cúcuta, La Nueva Sexta	13.000	13.500	13.167		=	Carne de res molida, murillo					
Ibagué, Plaza La 21	12.000	12.000	12.000		=	Bogotá, D.C., Frigorífico Ble Ltda.	11.000	11.500	11.233		-
Malambo (Atlántico), Carnes y carnes	13.500	13.500	13.500		=	Bogotá, D.C., Frigorífico Guadalupe	10.000	10.500	10.217		-
Manizales, Centro Galerías	9.000	11.000	10.000		=	Bogotá, D.C., Paloquemao	12.000	12.000	12.000		=
Medellín, Central Mayorista de Antioquia	18.600	21.000	19.800		+	Bucaramanga, Frigoríficos	14.800	15.150	14.975		=
Montería, Mercado del Sur	12.000	13.000	12.750		=	Cúcuta, Cenabastos	13.000	13.000	13.000		=
Palmira (Valle del Cauca)	10.000	10.000	10.000		+	Cúcuta, La Nueva Sexta	13.000	13.000	13.000		=
Pasto, El Potrerillo	12.000	13.000	12.500		-	Florencia (Cauquetá)	12.000	12.000	12.000		=
Pereira, La 41	12.000	12.000	12.000		=	Ibagué, Plaza La 21	10.000	11.000	10.450		=
Popayán, Plaza de mercado del barrio Bolívar	8.000	8.400	8.133		+	Neiva, Surabastos	9.000	10.000	9.650		-
Tuluá (Valle del Cauca)	9.000	11.000	10.333		=	Villavicencio, CAV	10.000	10.000	10.000		-
Carne de res, lomo de brazo						Yopal (Casanare)	10.000	10.000	10.000		=
Bogotá, D.C., Paloquemao	15.000	16.000	15.333		+	Carne de res, morrillo					
Cúcuta, Cenabastos	13.500	14.000	13.833		+	Bogotá, D.C., Frigorífico Ble Ltda.	12.500	13.000	12.917		+
Cúcuta, La Nueva Sexta	13.500	14.000	13.833		+	Bogotá, D.C., Frigorífico Guadalupe	11.000	12.000	11.483		-
Montería, Mercado del Sur	15.000	15.000	15.000		=	Bogotá, D.C., Paloquemao	14.000	15.000	14.333		+
Pasto, El Potrerillo	15.000	16.000	15.500		-	Buenaventura (Valle del Cauca)	12.000	13.000	12.667		-
						Cali, Santa Helena	13.000	13.800	13.450		-

Cuadro 8. Mercados mayoristas. Precios de venta de carnes (continuación)
2020 (18 al 24 de abril)

Productos y mercados	Pesos por kilogramo				Tendencia	Productos y mercados	Pesos por kilogramo				Tendencia
	Mínimo	Máximo	Medio				Mínimo	Máximo	Medio		
Carne de res, morrillo (continuación)						Carne de res, murillo (continuación)					
Cúcuta, Cenabastos	13.000	14.000	13.667	=	Ibagué, Plaza La 21	10.000	11.000	10.450	-		
Cúcuta, La Nueva Sexta	13.000	14.000	13.500	-	Manizales, Centro Galerías	10.000	13.000	11.667	=		
Florencia (Caquetá)	14.000	14.000	14.000	=	Medellín, Central Mayorista de Antioquia	16.400	17.000	16.700	=		
Ibagué, Plaza La 21	11.200	12.000	11.750	+	Montería, Mercado del Sur	10.000	11.000	10.625	=		
Malambo (Atlántico), Carnes y carnes	12.800	12.800	12.800	-	Neiva, Surabastos	9.000	9.000	9.000	-		
Medellín, Central Mayorista de Antioquia	17.800	18.800	18.200	+	Villavicencio, CAV	10.000	10.000	10.000	-		
Montería, Mercado del Sur	12.000	12.000	12.000	=	Yopal (Casanare)	10.000	10.000	10.000	=		
Palmira (Valle del Cauca)	14.000	14.200	14.050	+							
Pasto, El Potrerillo	12.000	13.000	12.500	-	Carne de res, paletero						
Pereira, La 41	14.000	15.000	14.667	=	Bogotá, D.C., Paloquemao	15.000	15.000	15.000	++		
Popayán, Plaza de mercado del barrio Bolívar	12.000	12.600	12.267	-	Cúcuta, Cenabastos	13.000	14.000	13.333	+		
Tuluá (Valle del Cauca)	13.500	15.000	14.167	=	Cúcuta, La Nueva Sexta	13.000	13.500	13.167	+		
Villavicencio, CAV	10.500	11.000	10.625	=	Ibagué, Plaza La 21	12.000	13.000	12.600	+		
Yopal (Casanare)	11.000	11.000	11.000	=	Malambo (Atlántico), Carnes y carnes	11.800	11.800	11.800	=		
					Manizales, Centro Galerías	12.000	15.000	13.333	=		
Carne de res, muchacho						Medellín, Central Mayorista de Antioquia	19.800	21.200	20.500	+	
Barranquilla, Barranquillita	14.700	14.800	14.775	=	Montería, Mercado del Sur	14.000	15.000	14.600	=		
Barranquilla, Granabastos	14.500	15.000	14.750	-	Pereira, La 41	15.000	16.000	15.333	=		
Bogotá, D.C., Frigorífico Ble Ltda.	17.000	18.000	17.500	+	Sincelejo, Nuevo Mercado	13.000	13.000	13.000	=		
Bogotá, D.C., Frigorífico Guadalupe	17.500	18.000	17.700	+	Valledupar, Mercado Nuevo	16.000	16.000	16.000	=		
Bogotá, D.C., Paloquemao	18.000	19.000	18.333	+							
Bucaramanga, Frigoríficos	22.300	23.000	22.650	=	Carne de res, pecho						
Buenaventura (Valle del Cauca)	16.000	17.000	16.667	-	Bogotá, D.C., Frigorífico Ble Ltda.	12.500	13.000	12.767	-		
Cali, Santa Helena	16.000	16.700	16.300	=	Bogotá, D.C., Frigorífico Guadalupe	12.000	12.500	12.250	-		
Cartagena, Bazurto	14.600	16.500	15.700	-	Bogotá, D.C., Paloquemao	14.000	14.000	14.000	=		
Cúcuta, Cenabastos	15.000	15.000	15.000	+	Bucaramanga, Frigoríficos	15.700	16.350	16.025	=		
Cúcuta, La Nueva Sexta	14.000	15.000	14.333	+	Buenaventura (Valle del Cauca)	14.000	14.000	14.000	=		
Ibagué, Plaza La 21	15.000	16.000	15.250	-	Cali, Santa Helena	14.500	15.500	14.925	=		
Malambo (Atlántico), Carnes y carnes	18.000	18.000	18.000	+	Cúcuta, Cenabastos	13.000	14.000	13.667	+		
Manizales, Centro Galerías	15.000	17.000	16.000	=	Cúcuta, La Nueva Sexta	13.000	14.000	13.667	+		
Medellín, Central Mayorista de Antioquia	18.400	19.500	18.950	+	Ibagué, Plaza La 21	12.800	13.000	12.950	=		
Montería, Mercado del Sur	15.000	15.000	15.000	=	Manizales, Centro Galerías	11.000	13.000	11.667	=		
Palmira (Valle del Cauca)	16.000	17.000	16.625	+	Medellín, Central Mayorista de Antioquia	15.200	16.200	15.700	=		
Pasto, El Potrerillo	15.000	16.000	15.500	-	Montería, Mercado del Sur	12.000	13.000	12.500	=		
Pereira, La 41	17.000	17.000	17.000	=	Palmira (Valle del Cauca)	14.000	14.500	14.175	+		
Popayán, Plaza de mercado del barrio Bolívar	16.000	16.200	16.067	=	Pasto, El Potrerillo	12.000	13.000	12.500	-		
Sincelejo, Nuevo Mercado	15.000	15.000	15.000	=	Pereira, La 41	13.000	14.000	13.667	=		
Tuluá (Valle del Cauca)	16.000	18.000	17.333	=	Popayán, Plaza de mercado del barrio Bolívar	13.000	13.000	13.000	=		
Valledupar, Mercado Nuevo	18.000	19.000	18.667	-	Tuluá (Valle del Cauca)	13.000	14.200	13.533	=		
Villavicencio, CAV	14.400	15.000	14.725	-	Valledupar, Mercado Nuevo	16.000	16.000	16.000	=		
Yopal (Casanare)	14.000	14.000	14.000	=							
					Carne de res, punta de anca						
Carne de res, murillo						Barranquilla, Barranquillita	17.800	17.900	17.825	=	
Bogotá, D.C., Frigorífico Ble Ltda.	11.000	11.500	11.083	-	Barranquilla, Granabastos	17.700	18.000	17.825	-		
Bogotá, D.C., Frigorífico Guadalupe	10.000	10.500	10.250	-	Bogotá, D.C., Frigorífico Ble Ltda.	17.500	18.000	17.683	-		
Bogotá, D.C., Paloquemao	12.000	12.000	12.000	=	Bogotá, D.C., Frigorífico Guadalupe	17.500	18.000	17.700	+		
Bucaramanga, Frigoríficos	14.900	15.150	15.025	=	Bogotá, D.C., Paloquemao	18.000	20.000	19.333	+		
Cúcuta, Cenabastos	13.000	13.000	13.000	=	Bucaramanga, Frigoríficos	31.000	32.000	31.500	=		
Cúcuta, La Nueva Sexta	13.000	13.000	13.000	=	Buenaventura (Valle del Cauca)	18.000	19.000	18.333	=		
					Cali, Santa Helena	20.000	21.500	20.875	=		

Cuadro 8. Mercados mayoristas. Precios de venta de carnes (continuación)
2020 (18 al 24 de abril)

Productos y mercados	Pesos por kilogramo				Tendencia	Productos y mercados	Pesos por kilogramo				Tendencia
	Mínimo	Máximo	Medio				Mínimo	Máximo	Medio		
Carne de res, punta de anca (continuación)						Menudencias de pollo					
Cartagena, Bazaruto	15.500	19.500	17.667	-		Armenia, Mercar	3.000	3.200	3.133	=	
Cúcuta, Cenabastos	18.000	18.500	18.167	+		Florencia (Caquetá)	2.000	2.000	2.000	=	
Cúcuta, La Nueva Sexta	18.000	18.500	18.167	+		Ibagué, Plaza La 21	1.000	1.200	1.133	-	
Ibagué, Plaza La 21	16.000	17.000	16.675	=		Montería, Mercado del Sur	1.600	1.800	1.725	-	
Malambo (Atlántico), Carnes y carnes	24.000	24.000	24.000	=		Neiva, Surabastos	1.600	1.600	1.600	-	
Manizales, Centro Galerías	16.500	18.000	17.167	=		Pasto, El Potrerillo	1.000	1.200	1.133	-	
Medellín, Central Mayorista de Antioquia	31.200	32.000	31.500	=		Popayán, Plaza de mercado del barrio Bolívar	1.500	1.600	1.567	+	
Montería, Mercado del Sur	17.000	18.000	17.250	=		Villavicencio, CAV	1.400	1.600	1.500	+	
Palmira (Valle del Cauca)	19.000	20.500	19.750	+		Muslos de pollo sin rabadilla					
Pasto, El Potrerillo	16.000	16.000	16.000	=		Bogotá, D.C., Corabastos	5.500	5.800	5.633	-	
Pereira, La 41	20.000	21.000	20.333	=		Bogotá, D.C., Frigorífico Ble Ltda.	7.400	8.000	7.750	+	
Popayán, Plaza de mercado del barrio Bolívar	20.000	20.000	20.000	=		Bogotá, D.C., Frigorífico Guadalupe	6.800	7.300	6.983	+	
Sincelejo, Nuevo Mercado	15.000	15.000	15.000	=		Bogotá, D.C., Paloquemao	7.000	7.600	7.200	-	
Tuluá (Valle del Cauca)	20.000	22.000	21.333	=		Bogotá, D.C., Plaza Las Flores	4.500	5.000	4.883	-	
Valledupar, Mercado Nuevo	22.000	24.000	23.000	-		Bucaramanga, Frigoríficos	7.100	8.600	7.850	=	
Villavicencio, CAV	14.400	15.000	14.725	-		Medellín, Central Mayorista de Antioquia	8.800	9.200	9.000	=	
Yopal (Casanare)	14.000	14.000	14.000	=		Villavicencio, CAV	7.000	7.200	7.050	-	
Carne de res, sobrebarriga						Pechuga de pollo					
Barranquilla, Barranquillita	13.700	13.800	13.750	=		Arauca (Arauca)	6.000	6.200	6.100	n.d.	
Barranquilla, Granabastos	12.000	13.000	12.450	+		Armenia, Mercar	8.600	8.800	8.667	=	
Bogotá, D.C., Frigorífico Ble Ltda.	12.500	13.000	12.700	-		Barranquilla, Barranquillita	6.000	6.200	6.050	-	
Bogotá, D.C., Frigorífico Guadalupe	12.000	12.500	12.367	-		Barranquilla, Granabastos	6.200	6.300	6.250	=	
Bogotá, D.C., Paloquemao	14.000	14.000	14.000	-		Bogotá, D.C., Corabastos	6.500	6.800	6.700	-	
Bucaramanga, Frigoríficos	18.000	18.450	18.225	=		Bogotá, D.C., Frigorífico Ble Ltda.	7.000	7.500	7.183	+	
Buenaventura (Valle del Cauca)	14.000	14.000	14.000	=		Bogotá, D.C., Frigorífico Guadalupe	6.600	7.200	6.900	+	
Cali, Santa Helena	14.500	15.500	14.875	+		Bogotá, D.C., Paloquemao	9.000	9.000	9.000	-	
Cartagena, Bazaruto	12.000	14.000	13.333	+		Bogotá, D.C., Plaza Las Flores	5.000	6.200	5.417	-	
Cúcuta, Cenabastos	14.000	15.000	14.333	+		Bucaramanga, Frigoríficos	8.400	9.950	9.175	=	
Cúcuta, La Nueva Sexta	14.000	15.000	14.667	+		Buenaventura (Valle del Cauca)	7.900	8.400	8.233	+	
Florencia (Caquetá)	13.000	13.000	13.000	=		Cali, Galería Alameda	7.600	7.900	7.733	-	
Ibagué, Plaza La 21	12.000	12.800	12.300	-		Cali, Santa Helena	7.500	7.700	7.575	=	
Malambo (Atlántico), Carnes y carnes	15.000	15.000	15.000	=		Cartagena, Bazaruto	6.800	7.400	7.100	+	
Manizales, Centro Galerías	12.500	13.000	12.833	=		Cúcuta, Cenabastos	7.200	7.600	7.433	+	
Medellín, Central Mayorista de Antioquia	15.800	17.000	16.400	+		Florencia (Caquetá)	9.300	9.300	9.300	=	
Montería, Mercado del Sur	12.000	12.000	12.000	=		Ibagué, Plaza La 21	7.000	8.000	7.600	-	
Neiva, Surabastos	10.000	10.000	10.000	=		Manizales, Centro Galerías	7.800	8.400	8.200	+	
Palmira (Valle del Cauca)	14.000	15.000	14.375	+		Medellín, Central Mayorista de Antioquia	10.700	11.300	11.025	+	
Pasto, El Potrerillo	12.000	13.000	12.500	-		Montería, Mercado del Sur	6.400	6.500	6.475	-	
Pereira, La 41	14.000	15.000	14.667	=		Neiva, Surabastos	6.000	6.600	6.400	-	
Popayán, Plaza de mercado del barrio Bolívar	13.400	13.600	13.467	-		Palmira (Valle del Cauca)	8.800	9.000	8.925	-	
Sincelejo, Nuevo Mercado	11.000	11.000	11.000	=		Pasto, El Potrerillo	9.000	9.000	9.000	-	
Tuluá (Valle del Cauca)	15.000	16.000	15.333	=		Popayán, Plaza de mercado del barrio Bolívar	8.800	9.000	8.933	=	
Valledupar, Mercado Nuevo	16.000	16.000	16.000	=		Santa Marta (Magdalena)	6.800	7.000	6.933	=	
Villavicencio, CAV	12.000	12.000	12.000	-		Sincelejo, Nuevo Mercado	7.400	7.400	7.400	=	
Yopal (Casanare)	12.000	12.000	12.000	=		Tuluá (Valle del Cauca)	8.000	10.000	9.200	=	

Cuadro 8. Mercados mayoristas. Precios de venta de carnes (continuación)
2020 (18 al 24 de abril)

Productos y mercados	Pesos por kilogramo				Tendencia	Productos y mercados	Pesos por kilogramo				Tendencia
	Mínimo	Máximo	Medio				Mínimo	Máximo	Medio		
Pechuga de pollo (continuación)						Piernas de pollo (continuación)					
Valledupar, Mercado Nuevo	5.600	5.800	5.700	-		Bucaramanga, Frigoríficos	7.150	8.700	7.925	=	
Villavicencio, CAV	7.000	7.600	7.250	-		Cali, Santa Helena	5.400	5.700	5.525	-	
Pierna pernil con rabadilla						Cúcuta, Cenabastos	5.800	6.500	6.133	=	
Armenia, Mercar	5.400	5.600	5.533	=		Manizales, Centro Galerías	5.200	6.000	5.425	=	
Barranquilla, Barranquillita	3.600	3.800	3.675	-		Medellín, Central Mayorista de Antioquia	8.800	9.000	8.950	=	
Barranquilla, Granabastos	3.500	3.600	3.550	-		Palmira (Valle del Cauca)	6.800	7.000	6.925	-	
Bogotá, D.C., Frigorífico Ble Ltda.	4.900	5.400	5.217	-		Popayán, Plaza de mercado del barrio Bolívar	6.200	6.400	6.333	-	
Bogotá, D.C., Frigorífico Guadalupe	5.800	6.200	5.967	+		Tuluá (Valle del Cauca)	7.600	8.000	7.800	=	
Bogotá, D.C., Plaza Las Flores	3.800	5.000	4.517	-		Valledupar, Mercado Nuevo	5.500	5.500	5.500	+	
Bucaramanga, Frigoríficos	4.800	5.750	5.275	=		Villavicencio, CAV	7.000	7.200	7.050	-	
Buenaventura (Valle del Cauca)	4.500	5.000	4.667	-		Pollo entero congelado sin vísceras					
Cali, Galería Alameda	4.800	5.000	4.867	=		Barranquilla, Barranquillita	4.400	4.500	4.450	=	
Cali, Santa Helena	4.600	4.900	4.775	=		Barranquilla, Granabastos	4.500	4.600	4.550	+	
Cartagena, Bazurto	3.600	4.000	3.800	=		Cali, Galería Alameda	5.800	6.000	5.933	-	
Cúcuta, Cenabastos	4.300	4.800	4.533	+		Cali, Santa Helena	5.600	5.900	5.775	-	
Florencia (Caquetá)	5.500	5.500	5.500	=		Cartagena, Bazurto	4.700	4.800	4.750	=	
Ibagué, Plaza La 21	5.000	5.200	5.067	-		Medellín, Central Mayorista de Antioquia	7.400	7.900	7.575	-	
Medellín, Central Mayorista de Antioquia	6.900	7.500	7.200	=		Montería, Mercado del Sur	4.500	4.800	4.650	-	
Montería, Mercado del Sur	3.800	4.000	3.850	-		Popayán, Plaza de mercado del barrio Bolívar	6.600	6.800	6.733	-	
Neiva, Surabastos	5.000	5.400	5.200	-		Santa Marta (Magdalena)	4.800	5.100	4.933	=	
Palmira (Valle del Cauca)	4.800	5.200	5.000	-		Valledupar, Mercado Nuevo	6.000	6.200	6.100	+	
Pasto, El Potrerillo	5.000	5.000	5.000	-		Pollo entero fresco sin vísceras					
Santa Marta (Magdalena)	4.000	4.000	4.000	=		Armenia, Mercar	6.200	6.400	6.333	=	
Sincelejo, Nuevo Mercado	4.000	4.200	4.150	=		Bogotá, D.C., Corabastos	5.200	5.600	5.333	+	
Tuluá (Valle del Cauca)	5.000	6.000	5.467	=		Bogotá, D.C., Frigorífico Ble Ltda.	5.200	5.600	5.400	-	
Valledupar, Mercado Nuevo	3.400	3.500	3.450	-		Bogotá, D.C., Frigorífico Guadalupe	5.300	5.600	5.433	-	
Villavicencio, CAV	5.700	6.000	5.875	-		Bogotá, D.C., Paloquemao	7.000	7.000	7.000	-	
Pierna pernil sin rabadilla						Bogotá, D.C., Plaza Las Flores	5.200	5.400	5.300	-	
Bogotá, D.C., Corabastos	5.800	6.200	6.067	+		Cúcuta, Cenabastos	5.600	5.800	5.700	-	
Bogotá, D.C., Frigorífico Ble Ltda.	7.000	7.600	7.200	+		Ibagué, Plaza La 21	5.600	6.000	5.867	-	
Bogotá, D.C., Frigorífico Guadalupe	7.200	7.500	7.400	+		Palmira (Valle del Cauca)	6.000	6.200	6.125	-	
Bogotá, D.C., Paloquemao	6.800	7.600	7.200	-		Pasto, El Potrerillo	5.200	6.000	5.567	-	
Bogotá, D.C., Plaza Las Flores	5.200	6.000	5.667	-		Sincelejo, Nuevo Mercado	5.400	5.400	5.400	=	
Bucaramanga, Frigoríficos	5.900	7.750	6.825	=		Tuluá (Valle del Cauca)	7.000	8.000	7.400	=	
Piernas de pollo						Villavicencio, CAV	5.500	6.200	5.900	-	
Armenia, Mercar	6.200	6.400	6.333	=		Rabadillas de pollo					
Bogotá, D.C., Corabastos	6.000	6.500	6.267	-		Manizales, Centro Galerías	2.200	2.400	2.300	=	
Bogotá, D.C., Frigorífico Ble Ltda.	8.400	9.000	8.717	+							
Bogotá, D.C., Frigorífico Guadalupe	7.900	8.800	8.433	+++							
Bogotá, D.C., Paloquemao	7.000	8.000	7.400	-							
Bogotá, D.C., Plaza Las Flores	4.600	6.400	5.717	-							

TENDENCIAS

---	-	+	+++
Variación mayor al -20 %	Variación entre 0 % y -10 %	Variación entre 0 % y 10 %	Variación mayor al 20 %
--	=	++	n. d.
Variación entre -10 % y -20 %	Variación igual a 0 %	Variación entre 10 % y 20 %	No determinado

BOLETÍN SEMANAL PRECIOS MAYORISTAS

Cuadro 9. Mercados mayoristas. Precios de venta de pescados 2020 (18 al 24 de abril)

Productos y mercados	Pesos por kilogramo				Tendencia	Productos y mercados	Pesos por kilogramo				Tendencia
	Mínimo	Máximo	Medio				Mínimo	Máximo	Medio		
Almejas con concha						Bocachico criollo fresco (continuación)					
Cali, Galería Alameda	7.000	8.000	7.667	=		Cúcuta, La Nueva Sexta	9.000	10.000	9.750	-	
Cali, Santa Helena	7.000	8.000	7.533	=		Neiva, Surabastos	12.800	14.000	13.400	++	
Medellín, Central Mayorista de Antioquia	7.600	7.700	7.667	=		Valledupar, Mercado Nuevo	16.000	17.000	16.500	n.d.	
						Villavicencio, CAV	12.000	12.000	12.000	n.d.	
Almejas sin concha						Bocachico importado congelado					
Medellín, Central Mayorista de Antioquia	18.200	20.000	19.133	=		Armenia, Mercar	8.600	9.000	8.800	=	
Bagre rayado en postas congelado						Barranquilla, Barranquillita	7.500	7.700	7.567	-	
Armenia, Mercar	23.000	24.000	23.500	-		Cali, Galería Alameda	9.000	10.000	9.500	+	
Bogotá, D.C., Paloquemao	23.000	24.000	23.333	+		Cali, Santa Helena	8.000	8.500	8.167	-	
Medellín, Central Mayorista de Antioquia	22.000	23.000	22.667	=		Cartagena, Bazurto	8.000	8.000	8.000	=	
Tunja, Complejo de Servicios del Sur	18.000	20.000	19.000	=		Cúcuta, La Nueva Sexta	8.000	8.000	8.000	=	
Villavicencio, CAV	18.000	20.000	19.000	+		Manizales, Centro Galerías	7.000	7.000	7.000	=	
Bagre rayado entero congelado						Medellín, Central Mayorista de Antioquia	9.000	9.200	9.133	+	
Bogotá, D.C., Plaza Las Flores	13.600	14.400	14.000	+		Montería, Mercado del Sur	8.200	8.600	8.400	+	
Cali, Galería Alameda	18.000	24.000	21.667	+		Palmira (Valle del Cauca)	7.500	8.200	7.975	+	
Medellín, Central Mayorista de Antioquia	21.000	22.000	21.667	=		Pereira, Mercasa	6.600	7.000	6.783	=	
Palmira (Valle del Cauca)	19.000	21.000	20.075	-		Popayán, Plaza de mercado del barrio Bolívar	8.600	8.700	8.633	+	
Pereira, Mercasa	22.000	23.000	22.667	=		Sincedejo, Nuevo Mercado	7.500	7.500	7.500	=	
Popayán, Plaza de mercado del barrio Bolívar	20.000	21.000	20.333	=		Tuluá (Valle del Cauca)	9.000	10.000	9.500	=	
Bagre rayado entero fresco						Valledupar, Mercado Nuevo	8.250	8.750	8.500	+	
Bogotá, D.C., Paloquemao	21.000	22.000	21.667	+		Cachama de cultivo fresca					
Bogotá, D.C., Plaza Las Flores	14.000	14.400	14.333	-		Arauca (Arauca)	10.000	10.000	10.000	n.d.	
Bucaramanga, Centroabastos	14.400	15.200	14.667	-		Bogotá, D.C., Plaza Las Flores	6.400	7.200	6.667	-	
Cúcuta, La Nueva Sexta	14.000	16.000	15.000	-		Bucaramanga, Centroabastos	8.800	8.800	8.800	-	
Florencia (Caquetá)	16.000	16.000	16.000	=		Cúcuta, La Nueva Sexta	8.000	8.000	8.000	=	
Ibagué, Plaza La 21	14.000	14.400	14.267	=		Ibagué, Plaza La 21	6.800	7.200	7.067	-	
Valledupar, Mercado Nuevo	14.500	15.000	14.750	n.d.		Montería, Mercado del Sur	7.800	8.000	7.900	+	
Villavicencio, CAV	15.000	16.000	15.667	-		Neiva, Surabastos	6.400	6.800	6.667	-	
Yopal (Casanare)	14.000	14.000	14.000	-		Villavicencio, CAV	7.000	8.000	7.625	-	
Basa, filete congelado importado						Yopal (Casanare)	7.500	7.500	7.500	-	
Bogotá, D.C., Corabastos	9.500	10.000	9.833	=		Calamar anillos					
Bogotá, D.C., Paloquemao	11.000	12.000	11.333	+		Bogotá, D.C., Corabastos	21.000	22.000	21.333	-	
Bogotá, D.C., Plaza Las Flores	6.200	8.500	7.350	-		Bogotá, D.C., Paloquemao	26.000	26.000	26.000	+	
Bucaramanga, Centroabastos	6.500	6.500	6.500	=		Cali, Galería Alameda	17.000	20.000	19.000	-	
Cali, Galería Alameda	10.000	11.000	10.667	+		Cali, Santa Helena	22.000	25.000	23.333	=	
Cali, Santa Helena	9.400	10.500	9.967	-		Medellín, Central Mayorista de Antioquia	25.000	27.500	26.167	-	
Cúcuta, La Nueva Sexta	8.000	8.500	8.167	-		Tuluá (Valle del Cauca)	16.000	18.000	17.000	=	
Medellín, Central Mayorista de Antioquia	11.000	12.000	11.667	+		Calamar blanco entero					
Palmira (Valle del Cauca)	9.800	10.500	10.200	+		Bogotá, D.C., Corabastos	13.000	14.000	13.667	+	
Blanquillo entero fresco						Bogotá, D.C., Paloquemao	13.000	13.000	13.000	+	
Bucaramanga, Centroabastos	11.200	12.000	11.733	=		Cali, Galería Alameda	12.000	16.000	13.667	=	
Valledupar, Mercado Nuevo	12.000	14.000	13.000	n.d.		Cali, Santa Helena	12.500	13.700	13.067	+	
Bocachico criollo fresco						Palmira (Valle del Cauca)	12.000	13.000	12.500	=	
Bogotá, D.C., Plaza Las Flores	15.200	15.200	15.200	n.d.		Tuluá (Valle del Cauca)	12.000	15.000	13.500	=	

Cuadro 9. Mercados mayoristas. Precios de venta de pescados (continuación)
2020 (18 al 24 de abril)

Productos y mercados	Pesos por kilogramo				Tendencia	Productos y mercados	Pesos por kilogramo				Tendencia
	Mínimo	Máximo	Medio				Mínimo	Máximo	Medio		
Calamar morado entero						Merluza, filete nacional (continuación)					
Tuluá (Valle del Cauca)	17.000	18.000	17.500		=	Cali, Santa Helena	30.000	36.000	33.000		=
Camarón tigre precocido seco						Mojarra lora entera congelada					
Bogotá, D.C., Paloquemao	32.000	32.000	32.000		-	Armenia, Mercar	11.600	12.000	11.800		=
Cali, Galería Alameda	28.000	31.000	29.667		-	Barranquilla, Barranquillita	8.500	9.000	8.833		=
Cali, Santa Helena	27.000	31.000	28.667		+	Cartagena, Bazurto	7.000	7.500	7.250		-
Medellín, Central Mayorista de Antioquia	36.000	36.000	36.000		=	Mojarra lora entera fresca					
Popayán, Plaza de mercado del barrio Bolívar	34.000	35.000	34.667		+	Barranquilla, Barranquillita	7.000	7.500	7.375		=
Tuluá (Valle del Cauca)	30.000	30.000	30.000		=	Cartagena, Bazurto	6.500	7.000	6.750		n.d.
Camarón tifi precocido seco						Montería, Mercado del Sur	7.000	7.200	7.075		-
Armenia, Mercar	24.000	26.000	25.000		=	Sincelejo, Nuevo Mercado	7.000	7.000	7.000		n.d.
Bogotá, D.C., Corabastos	27.000	27.500	27.167		-	Valledupar, Mercado Nuevo	8.000	9.000	8.333		n.d.
Bogotá, D.C., Paloquemao	29.000	31.000	30.000		-	Nicuro fresco					
Pereira, Mercasa	16.000	16.500	16.167		=	Bogotá, D.C., Plaza Las Flores	7.200	7.600	7.400		-
Popayán, Plaza de mercado del barrio Bolívar	17.000	17.700	17.400		+	Tunja, Complejo de Servicios del Sur	10.000	10.000	10.000		=
Capaz Magdalena fresco						Yopal (Casanare)	7.000	7.000	7.000		n.d.
Bogotá, D.C., Plaza Las Flores	7.200	8.000	7.600		n.d.	Palmitos de mar					
Cazuela de mariscos (paquete)						Bogotá, D.C., Corabastos	10.000	11.000	10.333		-
Bogotá, D.C., Corabastos	11.000	11.400	11.133		+	Bogotá, D.C., Paloquemao	11.000	12.000	11.333		-
Bogotá, D.C., Paloquemao	12.000	14.000	12.667		-	Medellín, Central Mayorista de Antioquia	11.500	12.400	12.100		=
Medellín, Central Mayorista de Antioquia	24.000	30.000	26.000		-	Pargo rojo entero congelado					
Corvina, filete congelado nacional						Armenia, Mercar	20.000	21.000	20.500		n.d.
Buenaventura (Valle del Cauca)	30.000	36.000	33.000		-	Bogotá, D.C., Corabastos	29.000	30.000	29.667		+
Cali, Galería Alameda	38.000	40.000	39.333		-	Cali, Galería Alameda	20.000	24.000	21.867		+
Cali, Santa Helena	34.000	38.000	36.000		=	Cali, Santa Helena	18.000	19.500	18.667		+
Langostino U12						Medellín, Central Mayorista de Antioquia	29.000	30.000	29.667		+
Bogotá, D.C., Paloquemao	74.000	76.000	75.333		-	de Antioquia	29.000	30.000	29.667		+
Cali, Galería Alameda	65.000	70.000	66.667		-	Palmira (Valle del Cauca)	17.000	18.000	17.500		+
Medellín, Central Mayorista de Antioquia	92.000	95.000	94.000		+	Tuluá (Valle del Cauca)	22.000	22.000	22.000		=
Langostino 16-20						Pargo rojo platero					
Bogotá, D.C., Corabastos	64.000	68.000	66.000		-	Buenaventura (Valle del Cauca)	20.000	22.000	21.333		-
Bogotá, D.C., Paloquemao	68.000	70.000	69.333		+	Popayán, Plaza de mercado del barrio Bolívar	17.000	18.000	17.333		+
Buenaventura (Valle del Cauca)	36.000	40.000	38.000		-	Pescado cabezas					
Cali, Santa Helena	55.000	60.000	57.667		+	Bogotá, D.C., Paloquemao	6.000	7.000	6.667		-
Medellín, Central Mayorista de Antioquia	68.000	72.000	70.667		=	Cali, Galería Alameda	5.000	6.000	5.500		=
Merluza, filete importado						Cali, Santa Helena	5.000	6.000	5.500		+
Armenia, Mercar	12.600	13.000	12.800		n.d.	Palmira (Valle del Cauca)	6.000	7.000	6.750		+
Medellín, Central Mayorista de Antioquia	12.500	13.500	13.167		=	Pereira, Mercasa	3.000	3.000	3.000		=
Palmira (Valle del Cauca)	13.000	14.000	13.500		=	Popayán, Plaza de mercado del barrio Bolívar	4.600	4.600	4.600		=
Merluza, filete nacional						Róbalo, filete congelado					
Bogotá, D.C., Corabastos	35.000	36.000	35.333		+	Medellín, Central Mayorista de Antioquia	37.000	38.000	37.333		=
Bogotá, D.C., Paloquemao	34.000	36.000	35.333		-						
Cali, Galería Alameda	32.000	36.000	34.333		=						

BOLETÍN SEMANAL PRECIOS MAYORISTAS

Cuadro 9. Mercados mayoristas. Precios de venta de pescados (conclusión)
2020 (18 al 24 de abril)

Productos y mercados	Pesos por kilogramo				Tendencia	Productos y mercados	Pesos por kilogramo				Tendencia
	Mínimo	Máximo	Medio				Mínimo	Máximo	Medio		
Salmón, filete congelado						Tilapia roja entera fresca					
Armenia, Mercar	38.000	40.000	39.000	=		Barranquilla, Barranquillita	8.500	9.000	8.875	=	
Bogotá, D.C., Corabastos	35.000	37.000	35.667	-		Bogotá, D.C., Paloquemao	9.000	10.000	9.467	-	
Bogotá, D.C., Paloquemao	38.000	40.000	38.667	+		Bogotá, D.C., Plaza Las Flores	6.800	7.600	7.300	-	
Cali, Galería Alameda	38.000	40.000	39.000	=		Bucaramanga, Centroabastos	8.800	9.600	8.900	-	
Cali, Santa Helena	34.000	38.000	35.667	-		Cúcuta, La Nueva Sexta	8.000	8.500	8.083	-	
Medellín, Central Mayorista de Antioquia	37.000	37.000	37.000	=		Florencia (Caquetá)	9.000	9.000	9.000	=	
Palmira (Valle del Cauca)	35.500	37.000	36.250	+		Ibagué, Plaza La 21	7.600	8.000	7.867	+	
Popayán, Plaza de mercado del barrio Bolívar	38.000	38.000	38.000	+		Montería, Mercado del Sur	8.000	8.000	8.000	-	
						Neiva, Surabastos	7.000	7.200	7.100	-	
						Tunja, Complejo de Servicios del Sur	10.000	11.000	10.750	=	
						Valledupar, Mercado Nuevo	9.000	10.000	9.333	n.d.	
						Villavicencio, CAV	8.500	9.000	8.825	-	
						Yopal (Casanare)	8.000	8.000	8.000	-	
Sierra entera congelada						Toyo blanco, filete congelado					
Bogotá, D.C., Corabastos	13.000	13.500	13.333	+		Bogotá, D.C., Corabastos	16.000	16.000	16.000	+	
Bogotá, D.C., Paloquemao	15.000	16.000	15.667	+		Bogotá, D.C., Paloquemao	16.000	16.000	16.000	+	
Bogotá, D.C., Plaza Las Flores	13.000	14.000	13.500	+		Cali, Santa Helena	13.000	13.500	13.333	+	
Buenaventura (Valle del Cauca)	12.000	12.000	12.000	-		Palmira (Valle del Cauca)	13.000	14.000	13.375	+	
Cali, Galería Alameda	16.000	18.000	16.667	+		Popayán, Plaza de mercado del barrio Bolívar	12.600	12.800	12.667	-	
Cali, Santa Helena	13.000	15.000	14.000	+		Tuluá (Valle del Cauca)	15.000	16.000	15.500	=	
Medellín, Central Mayorista de Antioquia	15.000	15.000	15.000	=							
Palmira (Valle del Cauca)	13.000	14.000	13.500	-		Trucha en corte mariposa					
Pereira, Mercasa	15.000	16.100	15.367	=		Armenia, Mercar	15.000	15.200	15.100	=	
						Bogotá, D.C., Corabastos	14.000	15.000	14.333	-	
						Bogotá, D.C., Paloquemao	16.000	16.000	16.000	-	
						Bogotá, D.C., Plaza Las Flores	13.000	15.000	14.125	-	
						Cali, Galería Alameda	16.000	17.000	16.500	-	
						Cali, Santa Helena	16.000	17.000	16.500	+	
						Manizales, Centro Galerías	15.000	15.500	15.167	=	
						Medellín, Central Mayorista de Antioquia	16.000	17.000	16.333	=	
						Palmira (Valle del Cauca)	15.000	16.000	15.625	-	
						Pereira, Mercasa	15.000	16.000	15.500	=	
						Popayán, Plaza de mercado del barrio Bolívar	14.800	15.000	14.867	-	
						Trucha entera fresca					
						Pasto, El Potrerillo	12.000	12.000	12.000	=	

TENDENCIAS

---	-	+	+++
Variación mayor al -20 %	Variación entre 0 % y -10 %	Variación entre 0 % y 10 %	Variación mayor al 20 %
--	=	++	n. d.
Variación entre -10 % y -20 %	Variación igual a 0 %	Variación entre 10 % y 20 %	No determinado

Cuadro 10. Mercados mayoristas. Precios de venta de productos procesados 2020 (18 al 24 de abril)

Productos y mercados	Pesos por kilogramo				Tendencia	Productos y mercados	Pesos por kilogramo				Tendencia
	Mínimo	Máximo	Medio				Mínimo	Máximo	Medio		
Aceite girasol						Avena en hojuelas					
Barranquilla, Barranquillita	9.750	9.775	9.763	=		Armenia, Mercar	7.250	7.646	7.465	=	
Barranquilla, Granabastos	9.583	9.833	9.725	=		Barranquilla, Barranquillita	7.281	7.479	7.380	=	
Cartagena, Bazurto	7.315	7.778	7.593	-		Barranquilla, Granabastos	6.875	7.500	7.135	-	
Medellín, Central Mayorista de Antioquia	10.583	10.667	10.625	-		Bogotá, D.C., Corabastos	7.750	7.792	7.769	+	
Montería, Mercado del Sur	7.870	7.963	7.898	=		Bogotá, D.C., Paloquemao	7.792	7.917	7.853	-	
Sincelejo, Nuevo Mercado	6.408	6.583	6.481	-		Bogotá, D.C., Plaza España	7.658	7.667	7.664	+	
Valledupar, Mercado Nuevo	8.500	9.083	8.861	-		Bucaramanga, Centroabastos	7.176	7.222	7.199	+	
						Bucaramanga, Mercados del centro	6.551	7.099	6.834	=	
Aceite vegetal mezcla						Cali, La Floresta	7.750	8.000	7.833	=	
Armenia, Mercar	6.625	6.850	6.738	+		Cali, Santa Helena	7.750	8.000	7.833	=	
Barranquilla, Barranquillita	5.400	5.417	5.408	=		Cali, Siloé	8.000	8.000	8.000	=	
Barranquilla, Granabastos	5.000	5.167	5.063	-		Cartagena, Bazurto	7.292	7.500	7.396	-	
Bogotá, D.C., Corabastos	5.833	5.917	5.886	+		Cartago (Valle del Cauca)	7.292	7.500	7.417	=	
Bogotá, D.C., Paloquemao	5.583	5.708	5.653	+		Cúcuta, Cenabastos	7.142	7.500	7.297	=	
Bogotá, D.C., Plaza España	6.000	6.083	6.053	+		Ibagué, Plaza La 21	7.367	7.767	7.600	-	
Bucaramanga, Centroabastos	5.491	6.556	5.934	-		Neiva, Surabastos	7.613	7.716	7.690	n.d.	
Bucaramanga, Mercados del centro	5.454	6.444	5.984	=		Palmira (Valle del Cauca)	7.750	8.000	7.898	-	
Buenaventura (Valle del Cauca)	5.308	5.792	5.601	+		Pamplona (Norte de Santander)	6.667	7.500	7.083	+	
Cali, La Floresta	6.000	6.800	6.394	=		Pereira, Mercasa	7.250	8.100	7.675	=	
Cali, Santa Helena	5.833	6.500	6.136	-		Popayán, Plaza de mercado del barrio Bolívar	6.417	6.500	6.472	=	
Cali, Siloé	6.000	6.800	6.442	+		Santa Marta (Magdalena)	6.771	7.083	6.901	=	
Cartagena, Bazurto	5.000	5.333	5.194	-		Tuluá (Valle del Cauca)	6.740	7.500	7.108	=	
Cartago (Valle del Cauca)	5.250	5.750	5.528	-		Valledupar, Mercado Nuevo	5.667	5.667	5.667	-	
Cúcuta, Cenabastos	4.352	5.185	4.753	+		Villavicencio, CAV	7.500	7.760	7.630	-	
Florencia (Caquetá)	4.708	5.083	4.875	=							
Ibagué, Plaza La 21	5.421	5.625	5.543	-		Avena molida					
Medellín, Central Mayorista de Antioquia	5.167	5.208	5.181	+		Barranquilla, Barranquillita	7.396	7.417	7.406	=	
Montería, Mercado del Sur	4.375	4.667	4.527	+		Barranquilla, Granabastos	7.292	7.500	7.391	+	
Neiva, Surabastos	5.167	5.500	5.344	+		Bogotá, D.C., Corabastos	7.750	7.792	7.769	+	
Palmira (Valle del Cauca)	6.000	6.600	6.308	-		Bogotá, D.C., Paloquemao	7.792	7.917	7.853	-	
Pamplona (Norte de Santander)	4.815	4.815	4.815	-		Bogotá, D.C., Plaza España	7.658	7.667	7.664	+	
Pasto, El Potrerillo	4.250	4.500	4.354	+		Cali, La Floresta	7.750	8.000	7.917	=	
Pereira, Mercasa	5.620	5.965	5.745	=		Cali, Santa Helena	7.750	8.000	7.917	=	
Popayán, Plaza de mercado del barrio Bolívar	4.333	4.500	4.401	=		Cali, Siloé	8.000	8.000	8.000	-	
Santa Marta (Magdalena)	5.817	6.200	5.969	=		Ibagué, Plaza La 21	7.367	7.767	7.600	-	
Sincelejo, Nuevo Mercado	4.352	4.815	4.502	+		Neiva, Surabastos	7.613	7.716	7.690	n.d.	
Tuluá (Valle del Cauca)	5.000	6.575	5.946	=		Palmira (Valle del Cauca)	7.750	8.000	7.898	-	
Valledupar, Mercado Nuevo	5.000	5.000	5.000	=		Pereira, Mercasa	7.250	8.100	7.675	=	
Villavicencio, CAV	6.125	6.500	6.313	+		Popayán, Plaza de mercado del barrio Bolívar	6.500	6.583	6.528	=	
						Sincelejo, Nuevo Mercado	6.979	7.500	7.181	=	
Arveja enlatada						Tuluá (Valle del Cauca)	6.667	7.500	7.083	=	
Medellín, Central Mayorista de Antioquia	6.925	7.040	6.990	+		Valledupar, Mercado Nuevo	7.083	7.083	7.083	-	
Pereira, Mercasa	7.236	7.350	7.293	=		Villavicencio, CAV	7.500	7.760	7.630	-	
Santa Marta (Magdalena)	6.452	6.452	6.452	=							
Valledupar, Mercado Nuevo	8.681	9.028	8.854	=		Azúcar morena					
						Bogotá, D.C., Corabastos	2.712	2.720	2.717	+	
						Bogotá, D.C., Plaza España	2.712	2.720	2.717	+	
						Cali, La Floresta	2.560	2.720	2.640	=	

BOLETÍN SEMANAL PRECIOS MAYORISTAS

Cuadro 10. Mercados mayoristas. Precios de venta de productos procesados (continuación)
2020 (18 al 24 de abril)

Productos y mercados	Pesos por kilogramo				Tendencia	Productos y mercados	Pesos por kilogramo				Tendencia
	Mínimo	Máximo	Medio	Precios			Mínimo	Máximo	Medio	Precios	
Azúcar morena (continuación)						Bocadillo veleño					
Cali, Santa Helena	2.520	2.560	2.533		+	Bogotá, D.C., Corabastos	278	278	278		+
Cali, Siloé	2.880	2.880	2.880		+	Bogotá, D.C., Paloquemao	272	278	274		+
Cartago (Valle del Cauca)	2.560	2.800	2.680		-	Cúcuta, Cenabastos	211	233	220		+
Ibagué, Plaza La 21	2.568	2.736	2.648		+	Cúcuta, La Nueva Sexta	211	217	213		=
Medellín, Central Mayorista de Antioquia	2.800	2.840	2.813		+	Café instantáneo					
Pamplona (Norte de Santander)	3.000	3.120	3.040		+	Barranquilla, Barranquillita	76.471	77.696	77.083		=
Tuluá (Valle del Cauca)	2.508	2.692	2.576		=	Barranquilla, Granabastos	75.980	77.451	76.716		=
Villavicencio, CAV	3.000	3.200	3.100		-	Bogotá, D.C., Corabastos	77.941	79.412	78.905		+
Azúcar refinada						Bogotá, D.C., Plaza España	81.863	82.353	82.059		+
Barranquilla, Barranquillita	2.680	2.800	2.740		=	Buenaventura (Valle del Cauca)	87.484	90.654	88.943		-
Barranquilla, Granabastos	2.720	2.800	2.770		+	Cali, La Floresta	94.000	96.000	95.333		=
Bucaramanga, Centroabastos	2.920	3.000	2.960		+	Cali, Santa Helena	90.196	91.765	90.850		-
Bucaramanga, Mercados del centro	2.800	3.000	2.933		+	Cali, Siloé	96.000	96.000	96.000		=
Cartagena, Bazarro	2.640	2.800	2.720		-	Cartagena, Bazarro	72.549	75.980	74.216		-
Cúcuta, Cenabastos	2.800	2.840	2.813		=	Cartago (Valle del Cauca)	73.000	80.000	76.333		=
Ibagué, Plaza La 21	2.608	2.680	2.643		+	Cúcuta, Cenabastos	75.980	79.412	77.582		=
Medellín, Central Mayorista de Antioquia	2.800	2.800	2.800		=	Florencia (Cauquetá)	81.373	82.843	82.108		=
Montería, Mercado del Sur	2.480	2.500	2.493		-	Medellín, Central Mayorista de Antioquia	84.967	86.275	85.621		=
Neiva, Surabastos	2.520	2.600	2.570		-	Neiva, Surabastos	73.529	76.471	74.877		+
Pamplona (Norte de Santander)	2.520	2.600	2.573		=	Palmira (Valle del Cauca)	92.484	93.529	93.056		+
Pasto, El Potrerillo	2.340	2.400	2.370		+	Pamplona (Norte de Santander)	71.078	73.039	72.386		+
Santa Marta (Magdalena)	2.560	2.720	2.640		=	Pasto, El Potrerillo	87.582	88.235	87.908		=
Valledupar, Mercado Nuevo	2.720	2.720	2.720		-	Popayán, Plaza de mercado del barrio Bolívar	88.235	89.542	89.063		=
Villavicencio, CAV	2.960	3.000	2.980		=	Santa Marta (Magdalena)	79.902	86.275	82.353		=
Azúcar sulfitada						Sincelejo, Nuevo Mercado	74.510	76.471	75.466		=
Armenia, Mercar	2.460	2.560	2.507		=	Tuluá (Valle del Cauca)	84.967	89.281	87.190		=
Barranquilla, Barranquillita	2.360	2.420	2.390		=	Valledupar, Mercado Nuevo	79.902	80.000	79.935		+
Barranquilla, Granabastos	2.360	2.400	2.378		+	Café molido					
Bogotá, D.C., Corabastos	2.480	2.500	2.487		+	Armenia, Mercar	16.000	16.400	16.133		=
Bogotá, D.C., Paloquemao	2.960	3.040	3.013		+	Barranquilla, Barranquillita	16.750	16.908	16.829		=
Bogotá, D.C., Plaza España	2.620	2.640	2.633		+	Barranquilla, Granabastos	16.417	16.667	16.556		+
Bucaramanga, Centroabastos	2.560	2.700	2.630		+	Bogotá, D.C., Corabastos	16.500	16.650	16.550		+
Bucaramanga, Mercados del centro	2.660	2.700	2.680		-	Bogotá, D.C., Paloquemao	16.000	16.233	16.122		-
Buenaventura (Valle del Cauca)	2.540	2.600	2.570		+	Bogotá, D.C., Plaza España	16.167	16.350	16.256		+
Cali, La Floresta	2.400	2.440	2.427		+	Bucaramanga, Centroabastos	16.817	17.917	17.344		+
Cali, Santa Helena	2.360	2.400	2.387		+	Bucaramanga, Mercados del centro	16.225	17.200	16.808		=
Cali, Siloé	2.400	2.440	2.420		=	Cali, La Floresta	16.000	16.400	16.267		+
Cartagena, Bazarro	2.360	2.480	2.420		-	Cali, Santa Helena	15.840	16.000	15.893		=
Cartago (Valle del Cauca)	2.120	2.240	2.173		=	Cali, Siloé	16.000	16.400	16.200		=
Ibagué, Plaza La 21	2.400	2.480	2.440		+	Cartagena, Bazarro	16.000	17.000	16.350		+
Manizales, Centro Galerías	2.600	2.720	2.673		=	Cartago (Valle del Cauca)	14.240	15.200	14.813		=
Medellín, Central Mayorista de Antioquia	2.400	2.420	2.413		-	Cúcuta, Cenabastos	16.792	16.833	16.819		-
Palmira (Valle del Cauca)	2.560	2.660	2.630		+	Florencia (Cauquetá)	17.600	17.600	17.600		=
Popayán, Plaza de mercado del barrio Bolívar	2.300	2.320	2.307		=	Ibagué, Plaza La 21	17.400	17.800	17.667		+
Santa Marta (Magdalena)	2.180	2.240	2.200		=	Manizales, Centro Galerías	15.600	16.600	16.050		=
Sincelejo, Nuevo Mercado	2.318	2.360	2.335		-	Medellín, Central Mayorista de Antioquia	19.875	20.000	19.917		-
Tuluá (Valle del Cauca)	2.160	2.260	2.226		=	Montería, Mercado del Sur	18.400	19.600	19.100		=
Valledupar, Mercado Nuevo	2.400	2.500	2.460		-	Neiva, Surabastos	16.500	17.000	16.792		-
Villavicencio, CAV	2.600	2.650	2.625		=						

Cuadro 10. Mercados mayoristas. Precios de venta de productos procesados (continuación)
2020 (18 al 24 de abril)

Productos y mercados	Pesos por kilogramo				Tendencia	Productos y mercados	Pesos por kilogramo				Tendencia
	Mínimo	Máximo	Medio				Mínimo	Máximo	Medio		
Café molido (continuación)						Color (bolsita)					
Palmira (Valle del Cauca)	15.720	16.000	15.855	-		Ibagué, Plaza La 21	24.000	26.000	24.667	=	
Popayán, Plaza de mercado del barrio Bolívar	15.680	15.840	15.787	=		Medellín, Central Mayorista de Antioquia	18.095	19.048	18.492	-	
Santa Marta (Magdalena)	15.600	18.000	17.024	=		Neiva, Surabastos	16.000	16.375	16.188	-	
Sincelejo, Nuevo Mercado	17.500	18.667	18.208	-		Pereira, Mercasa	21.625	23.750	22.688	=	
Tuluá (Valle del Cauca)	14.500	15.000	14.793	=		Fécula de maíz					
Valledupar, Mercado Nuevo	16.500	17.083	16.750	-		Armenia, Mercar	18.426	19.228	18.768	=	
Villavicencio, CAV	15.388	15.550	15.469	+		Barranquilla, Barranquillita	18.889	19.083	18.986	=	
Chocolate amargo						Barranquilla, Granabastos	18.056	18.750	18.472	-	
Armenia, Mercar	24.413	24.792	24.602	=		Bogotá, D.C., Corabastos	16.382	16.447	16.425	+	
Buenaventura (Valle del Cauca)	22.620	22.876	22.748	+		Bucaramanga, Centroabastos	18.158	18.882	18.618	+	
Cali, La Floresta	21.600	22.000	21.867	=		Bucaramanga, Mercados del centro	17.908	18.421	18.206	+	
Cali, Santa Helena	22.000	22.000	22.000	=		Cartagena, Bazurto	18.750	18.889	18.796	+	
Cali, Siloé	22.000	22.400	22.200	=		Cúcuta, Cenabastos	19.028	19.444	19.306	=	
Cartago (Valle del Cauca)	21.200	21.600	21.333	=		Cúcuta, La Nueva Sexta	18.750	18.750	18.750	=	
Ibagué, Plaza La 21	22.400	23.600	23.067	-		Montería, Mercado del Sur	13.556	13.889	13.722	=	
Manizales, Centro Galerías	22.000	23.600	22.650	=		Neiva, Surabastos	18.421	18.947	18.684	+	
Medellín, Central Mayorista de Antioquia	21.000	21.200	21.107	+		Pasto, El Potrerillo	15.132	15.263	15.197	=	
Palmira (Valle del Cauca)	22.000	22.400	22.100	-		Popayán, Plaza de mercado del barrio Bolívar	16.579	16.776	16.689	-	
Pasto, El Potrerillo	21.760	22.000	21.880	=		Santa Marta (Magdalena)	20.278	20.278	20.278	=	
Popayán, Plaza de mercado del barrio Bolívar	21.600	21.800	21.707	=		Frijol enlatado					
Tuluá (Valle del Cauca)	20.800	22.248	21.283	=		Medellín, Central Mayorista de Antioquia	9.073	11.638	10.360	+	
Chocolate dulce						Galletas dulces redondas con crema					
Barranquilla, Barranquillita	13.550	13.610	13.580	=		Barranquilla, Barranquillita	10.174	12.696	11.349	=	
Barranquilla, Granabastos	13.000	15.000	14.000	-		Barranquilla, Granabastos	12.048	12.249	12.123	-	
Bogotá, D.C., Corabastos	10.625	10.717	10.669	+		Bogotá, D.C., Plaza España	11.948	12.169	12.088	+	
Bogotá, D.C., Plaza España	10.625	10.667	10.639	+		Bucaramanga, Centroabastos	13.058	13.213	13.136	=	
Bucaramanga, Centroabastos	10.080	10.520	10.300	+		Bucaramanga, Mercados del centro	12.655	12.821	12.731	=	
Bucaramanga, Mercados del centro	9.800	10.056	9.952	=		Cartagena, Bazurto	11.667	12.500	11.962	+	
Cartagena, Bazurto	14.500	15.000	14.750	n.d.		Cúcuta, Cenabastos	12.407	12.821	12.579	+	
Cúcuta, Cenabastos	10.875	11.000	10.931	+		Cúcuta, La Nueva Sexta	12.924	12.924	12.924	+	
Cúcuta, La Nueva Sexta	11.167	11.250	11.208	-		Ibagué, Plaza La 21	11.833	12.167	12.000	+	
Florencia (Caquetá)	11.100	11.120	11.110	=		Pamplona (Norte de Santander)	12.200	12.407	12.269	+	
Ibagué, Plaza La 21	9.900	10.800	10.250	-		Pereira, Mercasa	10.667	10.833	10.750	=	
Montería, Mercado del Sur	14.000	14.500	14.175	=		Santa Marta (Magdalena)	9.861	10.000	9.931	=	
Neiva, Surabastos	11.000	11.000	11.000	+		Sincelejo, Nuevo Mercado	11.597	11.917	11.747	-	
Pamplona (Norte de Santander)	10.417	10.833	10.556	-		Galletas saladas					
Santa Marta (Magdalena)	10.250	10.333	10.292	=		Armenia, Mercar	11.333	11.528	11.431	=	
Sincelejo, Nuevo Mercado	13.500	15.500	14.425	+		Barranquilla, Barranquillita	7.756	7.803	7.779	=	
Valledupar, Mercado Nuevo	13.000	13.000	13.000	=		Barranquilla, Granabastos	7.576	11.667	9.575	+	
Villavicencio, CAV	10.258	11.042	10.650	-		Bogotá, D.C., Corabastos	9.259	9.484	9.378	+	
Chocolate instantáneo						Bogotá, D.C., Paloquemao	9.894	10.040	9.951	+	
Medellín, Central Mayorista de Antioquia	19.182	19.437	19.309	=		Bogotá, D.C., Plaza España	10.317	10.317	10.317	+	
						Bucaramanga, Centroabastos	11.167	11.389	11.278	+	
						Bucaramanga, Mercados del centro	11.292	11.500	11.396	=	

BOLETÍN SEMANAL PRECIOS MAYORISTAS

Cuadro 10. Mercados mayoristas. Precios de venta de productos procesados (continuación)
2020 (18 al 24 de abril)

Productos y mercados	Pesos por kilogramo				Tendencia	Productos y mercados	Pesos por kilogramo				Tendencia
	Mínimo	Máximo	Medio				Mínimo	Máximo	Medio		
Galletas saladas (continuación)						Gelatina (continuación)					
Buenaventura (Valle del Cauca)	10.000	10.347	10.222		+	Santa Marta (Magdalena)	23.958	25.000	24.479		=
Cali, La Floresta	11.000	11.333	11.222		+	Tuluá (Valle del Cauca)	20.729	21.250	20.955		=
Cali, Santa Helena	10.972	11.333	11.213		+	Valledupar, Mercado Nuevo	21.875	22.917	22.396		=
Cali, Siloé	11.111	11.250	11.181		=						
Cartagena, Bazurto	7.576	7.765	7.670		-	Harina de trigo					
Cartago (Valle del Cauca)	9.819	10.972	10.505		=	Armenia, Mercar	1.920	2.000	1.965		=
Cúcuta, Cenabastos	10.069	10.139	10.116		-	Barranquilla, Barranquillita	1.560	1.560	1.560		=
Cúcuta, La Nueva Sexta	7.955	8.144	8.018		=	Barranquilla, Granabastos	1.540	1.580	1.562		+
Florencia (Caquetá)	10.417	10.556	10.486		=	Bogotá, D.C., Corabastos	1.920	1.940	1.933		-
Ibagué, Plaza La 21	10.139	10.542	10.338		+	Bogotá, D.C., Paloquemao	1.940	1.960	1.947		+
Manizales, Centro Galerías	11.167	12.500	11.639		=	Bogotá, D.C., Plaza España	1.940	1.940	1.940		+
Medellín, Central Mayorista de Antioquia	6.519	12.778	9.652		+	Bucaramanga, Centroabastos	2.640	2.892	2.745		-
Montería, Mercado del Sur	8.106	8.333	8.182		=	Bucaramanga, Mercados del centro	2.640	2.760	2.707		=
Neiva, Surabastos	10.833	11.333	11.097		+	Buenaventura (Valle del Cauca)	2.040	2.064	2.052		+
Palmira (Valle del Cauca)	12.000	12.361	12.167		-	Cali, La Floresta	3.100	3.200	3.133		=
Pamplona (Norte de Santander)	10.833	10.833	10.833		-	Cali, Santa Helena	3.040	3.200	3.147		+
Pasto, El Potrerillo	10.351	10.482	10.417		=	Cali, Siloé	3.080	3.120	3.100		=
Pereira, Mercasa	8.884	9.670	9.194		+	Cartagena, Bazurto	1.860	1.900	1.880		+
Popayán, Plaza de mercado del barrio Bolívar	10.417	10.569	10.514		+	Cartago (Valle del Cauca)	1.760	2.000	1.893		=
Santa Marta (Magdalena)	7.576	11.667	9.681		=	Cúcuta, Cenabastos	2.300	2.350	2.317		+
Sincelejo, Nuevo Mercado	7.424	7.614	7.547		=	Cúcuta, La Nueva Sexta	2.300	2.300	2.300		-
Tuluá (Valle del Cauca)	10.181	11.104	10.613		=	Florencia (Caquetá)	1.840	1.920	1.880		=
Valledupar, Mercado Nuevo	7.576	11.111	9.297		+	Medellín, Central Mayorista de Antioquia	2.920	2.960	2.941		+
Villavicencio, CAV	10.215	11.111	10.663		=	Montería, Mercado del Sur	2.080	2.160	2.126		+
						Neiva, Surabastos	2.400	2.400	2.400		-
Gelatina						Palmira (Valle del Cauca)	3.200	3.376	3.304		+
Barranquilla, Barranquillita	23.438	24.479	23.958		=	Pamplona (Norte de Santander)	2.300	2.300	2.300		-
Barranquilla, Granabastos	21.354	22.917	22.409		-	Pasto, El Potrerillo	1.920	2.000	1.960		+
Bogotá, D.C., Corabastos	21.354	22.083	21.736		+	Pereira, Mercasa	2.888	3.052	2.950		n.d.
Bogotá, D.C., Plaza España	21.823	21.875	21.840		+	Popayán, Plaza de mercado del barrio Bolívar	1.840	1.920	1.875		-
Bucaramanga, Centroabastos	23.438	25.313	24.375		+	Santa Marta (Magdalena)	1.840	1.840	1.840		=
Bucaramanga, Mercados del centro	21.979	23.438	22.882		=	Sincelejo, Nuevo Mercado	1.700	1.738	1.710		=
Buenaventura (Valle del Cauca)	23.099	23.177	23.151		+	Tuluá (Valle del Cauca)	1.832	1.968	1.891		=
Cali, La Floresta	23.958	25.000	24.653		=	Valledupar, Mercado Nuevo	2.167	2.250	2.222		-
Cali, Santa Helena	24.479	25.000	24.826		=	Villavicencio, CAV	2.320	2.320	2.320		+
Cali, Siloé	23.958	25.000	24.479		=						
Cartagena, Bazurto	23.958	25.000	24.479		-	Harina precocida de maíz					
Cartago (Valle del Cauca)	20.833	22.500	21.736		=	Arauca (Arauca)	4.792	5.000	4.896		=
Cúcuta, Cenabastos	21.875	22.917	22.396		+	Armenia, Mercar	2.708	3.167	2.908		=
Cúcuta, La Nueva Sexta	20.313	20.833	20.660		=	Barranquilla, Barranquillita	2.600	2.625	2.613		=
Ibagué, Plaza La 21	21.125	22.500	21.635		-	Barranquilla, Granabastos	2.333	2.500	2.438		-
Manizales, Centro Galerías	23.750	25.000	24.583		=	Bogotá, D.C., Corabastos	3.583	3.625	3.608		-
Medellín, Central Mayorista de Antioquia	20.938	21.146	21.042		+	Bogotá, D.C., Paloquemao	3.708	3.767	3.742		-
Neiva, Surabastos	23.438	25.000	23.958		=	Bogotá, D.C., Plaza España	3.333	3.375	3.347		+
Palmira (Valle del Cauca)	25.000	26.979	26.003		+	Bucaramanga, Centroabastos	2.933	3.358	3.125		=
Pamplona (Norte de Santander)	20.833	23.438	21.701		=	Bucaramanga, Mercados del centro	3.000	3.250	3.111		+
Pasto, El Potrerillo	20.833	21.875	21.354		=	Cali, La Floresta	3.250	3.333	3.306		=
Pereira, Mercasa	22.656	23.125	22.891		=	Cali, Santa Helena	3.200	3.280	3.227		=
Popayán, Plaza de mercado del barrio Bolívar	23.438	23.958	23.611		=	Cali, Siloé	3.000	3.083	3.042		-
						Cartagena, Bazurto	3.333	3.750	3.500		+

Cuadro 10. Mercados mayoristas. Precios de venta de productos procesados (continuación)
2020 (18 al 24 de abril)

Productos y mercados	Pesos por kilogramo				Tendencia	Productos y mercados	Pesos por kilogramo				Tendencia
	Mínimo	Máximo	Medio				Mínimo	Máximo	Medio		
Harina precocida de maíz (continuación)						Jugo instantáneo (sobre) (continuación)					
Cartago (Valle del Cauca)	3.040	3.320	3.207		=	Valledupar, Mercado Nuevo	23.611	23.611	23.611		=
Cúcuta, Cenabastos	3.000	3.000	3.000		+	Villavicencio, CAV	24.167	24.444	24.306		=
Cúcuta, La Nueva Sexta	2.900	3.000	2.950		+	Lomitos de atún en lata					
Ibagué, Plaza La 21	2.658	2.700	2.675		-	Armenia, Mercar	25.245	25.551	25.364		=
Manizales, Centro Galerías	3.167	3.400	3.300		=	Barranquilla, Barranquillita	18.162	18.211	18.186		=
Montería, Mercado del Sur	3.233	3.500	3.381		=	Barranquilla, Granabastos	26.042	26.693	26.432		+
Palmira (Valle del Cauca)	3.875	3.975	3.927		+	Bogotá, D.C., Corabastos	20.588	20.711	20.670		+
Pamplona (Norte de Santander)	2.850	2.850	2.850		-	Bogotá, D.C., Plaza España	21.667	21.691	21.683		+
Pasto, El Potrerillo	2.417	2.500	2.458		=	Bucaramanga, Centroabastos	25.490	26.458	26.042		+
Pereira, Mercasa	3.008	3.367	3.188		=	Bucaramanga, Mercados del centro	23.395	26.961	25.178		+
Popayán, Plaza de mercado del barrio Bolívar	2.160	2.320	2.267		=	Buenaventura (Valle del Cauca)	30.013	30.547	30.280		+
Santa Marta (Magdalena)	2.500	2.667	2.625		=	Cali, La Floresta	18.627	18.995	18.873		+
Sincelejo, Nuevo Mercado	3.458	3.500	3.486		+	Cali, Santa Helena	21.446	22.059	21.650		+
Tuluá (Valle del Cauca)	3.096	3.144	3.115		=	Cali, Siloé	16.912	17.157	17.034		+
Valledupar, Mercado Nuevo	2.750	2.833	2.806		+	Cartago (Valle del Cauca)	19.571	21.765	20.907		=
Villavicencio, CAV	3.000	3.083	3.042		=	Cúcuta, Cenabastos	26.961	26.961	26.961		n.d.
Jugo de frutas						Cúcuta, La Nueva Sexta	25.735	26.348	26.042		+
Barranquilla, Barranquillita	6.062	6.078	6.070		=	Medellín, Central Mayorista de Antioquia	21.998	22.059	22.038		-
Barranquilla, Granabastos	5.426	5.736	5.601		+	Montería, Mercado del Sur	23.529	23.836	23.643		n.d.
Bucaramanga, Centroabastos	6.589	6.744	6.667		=	Neiva, Surabastos	25.735	26.471	26.072		+
Bucaramanga, Mercados del centro	6.008	6.202	6.105		+	Palmira (Valle del Cauca)	21.471	21.936	21.719		+
Cartagena, Bazurto	5.891	6.047	6.008		+	Pereira, Mercasa	24.647	25.000	24.809		=
Santa Marta (Magdalena)	5.891	6.047	5.930		=	Popayán, Plaza de mercado del barrio Bolívar	23.571	23.810	23.730		-
Sincelejo, Nuevo Mercado	5.891	6.047	5.959		+	Santa Marta (Magdalena)	22.941	24.706	23.799		-
Valledupar, Mercado Nuevo	5.736	5.891	5.840		+	Sincelejo, Nuevo Mercado	18.382	20.588	19.322		+
Jugo instantáneo (sobre)						Tuluá (Valle del Cauca)	19.816	20.221	20.004		=
Armenia, Mercar	28.611	29.167	28.889		=	Maíz enlatado					
Barranquilla, Barranquillita	24.444	24.722	24.583		=	Medellín, Central Mayorista de Antioquia	9.838	9.934	9.886		=
Barranquilla, Granabastos	24.444	25.000	24.704		+	Manteca					
Bogotá, D.C., Corabastos	32.333	33.333	32.889		+	Armenia, Mercar	5.133	5.320	5.251		=
Bogotá, D.C., Paloquehao	32.667	33.333	33.000		+	Bogotá, D.C., Corabastos	6.600	6.900	6.733		+
Bogotá, D.C., Plaza España	32.333	32.667	32.556		+	Bogotá, D.C., Plaza España	6.290	6.300	6.297		+
Buenaventura (Valle del Cauca)	24.167	25.000	24.722		-	Buenaventura (Valle del Cauca)	5.435	5.520	5.468		+
Cali, La Floresta	24.444	25.000	24.630		=	Cartago (Valle del Cauca)	5.600	5.800	5.700		+
Cali, Santa Helena	23.889	24.167	24.074		=	Florencia (Caquetá)	5.200	5.200	5.200		=
Cali, Siloé	24.444	25.000	24.722		=	Ibagué, Plaza La 21	4.980	5.600	5.305		++
Cartagena, Bazurto	23.611	23.611	23.611		-	Neiva, Surabastos	5.400	5.600	5.475		+
Cartago (Valle del Cauca)	24.722	26.389	25.370		=	Palmira (Valle del Cauca)	6.520	6.800	6.650		+
Ibagué, Plaza La 21	23.556	24.722	24.083		+	Pamplona (Norte de Santander)	6.833	6.833	6.833		=
Medellín, Central Mayorista de Antioquia	24.444	25.000	24.630		+	Popayán, Plaza de mercado del barrio Bolívar	4.400	4.450	4.417		+
Montería, Mercado del Sur	23.611	24.444	23.889		=	Tuluá (Valle del Cauca)	5.420	5.700	5.560		=
Palmira (Valle del Cauca)	23.889	24.167	23.958		-	Margarina					
Pasto, El Potrerillo	25.000	25.000	25.000		=	Armenia, Mercar	13.250	13.500	13.375		=
Popayán, Plaza de mercado del barrio Bolívar	23.333	23.889	23.611		-	Barranquilla, Barranquillita	12.500	12.583	12.542		=
Santa Marta (Magdalena)	24.722	25.000	24.861		=	Barranquilla, Granabastos	11.667	12.500	12.083		-
Sincelejo, Nuevo Mercado	23.714	24.028	23.880		+						
Tuluá (Valle del Cauca)	23.889	24.583	24.120		=						

Cuadro 10. Mercados mayoristas. Precios de venta de productos procesados (continuación)
2020 (18 al 24 de abril)

Productos y mercados	Pesos por kilogramo				Tendencia	Productos y mercados	Pesos por kilogramo				Tendencia
	Mínimo	Máximo	Medio				Mínimo	Máximo	Medio		
Margarina (continuación)						Panela cuadrada blanca					
Bogotá, D.C., Corabastos	9.890	9.900	9.897		+	Barranquilla, Barranquillita	2.433	2.850	2.640		=
Bogotá, D.C., Plaza España	10.200	10.310	10.263		+	Barranquilla, Granabastos	2.111	2.333	2.244		+
Bucaramanga, Centroabastos	11.300	11.500	11.400		+	Bucaramanga, Centroabastos	3.143	3.429	3.286		+
Buenaventura (Valle del Cauca)	16.290	16.530	16.410		-	Bucaramanga, Mercados del centro	3.214	3.379	3.293		+
Cali, La Floresta	17.800	18.000	17.933		=	Cartagena, Bazarro	2.643	2.786	2.732		-
Cali, Siloé	17.800	18.000	17.900		=	Charalá (Santander)	2.750	2.875	2.813		+
Cartago (Valle del Cauca)	15.590	17.760	16.450		-	Güepsa (Santander)	2.708	2.800	2.752		-
Manizales, Centro Galerías	11.200	11.800	11.400		=	Ibagué, Plaza La 21	3.472	3.611	3.563		-
Medellín, Central Mayorista de Antioquia	10.500	11.000	10.700		-	Medellín, Central Mayorista de Antioquia	3.533	3.833	3.717		-
Neiva, Surabastos	8.000	8.200	8.050		-	Moniquirá (Boyacá)	2.647	2.750	2.701		+
Palmira (Valle del Cauca)	17.600	18.000	17.810		+	San Gil (Santander)	2.850	2.900	2.867		n.d.
Pamplona (Norte de Santander)	8.600	8.800	8.667		-	Santana (Boyacá)	2.597	2.671	2.635		-
Pereira, Mercasa	14.920	15.244	15.082		=	Sincelejo, Nuevo Mercado	4.000	4.625	4.375		-
Popayán, Plaza de mercado del barrio Bolívar	16.700	17.000	16.893		-	Tunja, Complejo de Servicios del Sur	2.813	2.938	2.854		++
Santa Marta (Magdalena)	12.417	12.917	12.583		=	Valledupar, Mercado Nuevo	3.444	3.611	3.537		+
Tuluá (Valle del Cauca)	17.200	17.660	17.360		+	Vélez (Santander)	2.742	2.800	2.771		+
Villavicencio, CAV	8.500	8.510	8.505		=						
Mayonesa doy pack						Panela cuadrada morena					
Armenia, Mercar	13.377	13.706	13.501		=	Ancuya (Nariño)	2.800	3.000	2.900		-
Barranquilla, Barranquillita	11.306	11.389	11.347		=	Bogotá, D.C., Corabastos	2.400	2.500	2.467		+
Barranquilla, Granabastos	11.111	11.667	11.375		=	Bogotá, D.C., Paloquemao	2.300	2.345	2.323		+
Bogotá, D.C., Corabastos	11.667	11.778	11.704		+	Bogotá, D.C., Plaza España	2.290	2.300	2.297		+
Bogotá, D.C., Plaza España	11.917	11.944	11.935		+	Bogotá, D.C., Plaza Las Flores	3.100	3.600	3.288		+
Bucaramanga, Centroabastos	8.450	12.750	10.274		+	Bucaramanga, Centroabastos	3.200	3.400	3.302		+
Bucaramanga, Mercados del centro	8.300	8.500	8.383		=	Bucaramanga, Mercados del centro	3.200	3.400	3.311		-
Buenaventura (Valle del Cauca)	17.094	17.500	17.318		-	Caparrapí (Cundinamarca)	2.700	2.900	2.775		-
Cali, La Floresta	12.083	12.667	12.472		=	Charalá (Santander)	2.688	2.750	2.708		+
Cali, Santa Helena	12.083	12.667	12.472		=	Consacá (Nariño)	2.800	3.000	2.900		=
Cali, Siloé	12.667	12.667	12.667		+	Cúcuta, Cenabastos	2.579	2.579	2.579		+
Cartagena, Bazarro	10.694	11.389	11.076		-	Cúcuta, La Nueva Sexta	2.381	2.579	2.480		+
Cartago (Valle del Cauca)	11.083	11.389	11.269		=	Florencia (Caquetá)	2.267	2.267	2.267		=
Cúcuta, Cenabastos	9.259	9.259	9.259		=	Güepsa (Santander)	2.667	2.758	2.710		-
Cúcuta, La Nueva Sexta	9.259	9.259	9.259		+	Moniquirá (Boyacá)	2.536	2.716	2.657		+
Ibagué, Plaza La 21	9.000	10.000	9.250		=	Montería, Mercado del Sur	2.714	2.857	2.775		++
Medellín, Central Mayorista de Antioquia	9.722	10.278	10.046		+	Neiva, Surabastos	3.800	4.000	3.850		+
Palmira (Valle del Cauca)	12.333	12.667	12.535		+	Nocaima (Cundinamarca)	2.700	2.900	2.817		n.d.
Pereira, Mercasa	7.975	8.415	8.160		=	Pamplona (Norte de Santander)	2.859	2.859	2.859		=
Popayán, Plaza de mercado del barrio Bolívar	15.899	18.509	17.222		=	Pasto, El Potrerillo	3.320	3.400	3.360		+
Santa Marta (Magdalena)	8.824	9.314	9.020		-	Popayán, Plaza de mercado del barrio Bolívar	2.833	2.917	2.872		+
Sincelejo, Nuevo Mercado	10.278	10.833	10.590		=	San Gil (Santander)	2.700	2.750	2.733		n.d.
Tuluá (Valle del Cauca)	10.667	16.447	13.487		=	Santa Marta (Magdalena)	2.000	2.333	2.217		=
Valledupar, Mercado Nuevo	11.111	11.111	11.111		=	Santana (Boyacá)	2.532	2.636	2.599		-
Villavicencio, CAV	10.556	10.556	10.556		=	Tuluá (Valle del Cauca)	3.050	3.217	3.131		=
						Vélez (Santander)	2.708	2.767	2.738		+
						Villavicencio, CAV	3.400	3.700	3.550		-
						Villeta (Cundinamarca)	2.850	3.000	2.944		n.d.
Mostaza doy pack						Panela en pastilla					
Barranquilla, Barranquillita	9.811	9.848	9.830		=	Caparrapí (Cundinamarca)	2.750	2.813	2.781		-
Barranquilla, Granabastos	9.470	9.848	9.659		+						
Pereira, Mercasa	12.188	13.400	12.724		=						
Sincelejo, Nuevo Mercado	8.902	10.227	9.754		=						

Cuadro 10. Mercados mayoristas. Precios de venta de productos procesados (continuación)
2020 (18 al 24 de abril)

Productos y mercados	Pesos por kilogramo				Tendencia	Productos y mercados	Pesos por kilogramo				Tendencia
	Mínimo	Máximo	Medio				Mínimo	Máximo	Medio		
Panela en pastilla (continuación)						Pastas alimenticias (continuación)					
Nocaima (Cundinamarca)	2.900	3.150	3.013		n.d.	Popayán, Plaza de mercado del barrio Bolívar	5.000	5.167	5.056		=
Villeta (Cundinamarca)	3.125	3.250	3.188		n.d.	Santa Marta (Magdalena)	3.760	4.000	3.880		=
Panela redonda blanca						Sincelejo, Nuevo Mercado	4.880	5.040	4.960		=
Sincelejo, Nuevo Mercado	3.535	4.310	3.861		-	Tuluá (Valle del Cauca)	4.750	5.167	4.917		=
Panela redonda morena						Valledupar, Mercado Nuevo	4.640	4.800	4.747		-
Ancuya (Nariño)	2.800	3.000	2.900		-	Villavicencio, CAV	5.750	5.833	5.792		+
Armenia, Mercar	3.646	3.775	3.724		+	Sal yodada					
Cali, La Floresta	3.917	3.958	3.944		=	Armenia, Mercar	1.080	1.104	1.091		=
Cali, Santa Helena	3.875	3.958	3.903		+	Barranquilla, Barranquillita	1.024	1.036	1.030		=
Cali, Siloé	3.958	4.000	3.979		+	Barranquilla, Granabastos	1.000	1.072	1.036		+
Caparrapí (Cundinamarca)	2.500	2.600	2.550		-	Bogotá, D.C., Corabastos	620	620	620		+
Cartago (Valle del Cauca)	2.708	2.917	2.833		+	Bogotá, D.C., Paloquemao	660	660	660		-
Manizales, Centro Galerías	3.333	3.333	3.333		=	Bogotá, D.C., Plaza España	1.150	1.175	1.158		+
Medellín, Central Mayorista de Antioquia	3.000	3.350	3.172		+	Bucaramanga, Centroabastos	1.135	1.200	1.170		+
Montería, Mercado del Sur	3.000	3.300	3.200		+	Bucaramanga, Mercados del centro	1.130	1.250	1.190		=
Palmira (Valle del Cauca)	2.854	3.000	2.922		=	Buenaventura (Valle del Cauca)	816	872	843		+
Sandoná (Nariño)	2.900	3.000	2.975		-	Cali, La Floresta	1.200	1.280	1.227		=
Sonsón (Antioquia)	2.708	2.917	2.778		-	Cali, Santa Helena	1.120	1.160	1.133		=
Tuluá (Valle del Cauca)	2.883	3.038	2.946		=	Cali, Siloé	1.200	1.280	1.240		=
Yolombó (Antioquia)	2.917	3.250	3.090		+++	Cartagena, Bazurto	640	680	650		-
Pastas alimenticias						Cartago (Valle del Cauca)	1.024	1.048	1.037		=
Arauca (Arauca)	2.792	2.867	2.829		=	Cúcuta, Cenabastos	1.150	1.250	1.192		+
Armenia, Mercar	5.000	5.167	5.083		=	Cúcuta, La Nueva Sexta	1.150	1.200	1.167		+
Barranquilla, Barranquillita	4.950	4.983	4.967		=	Ibagué, Plaza La 21	1.248	1.264	1.259		-
Barranquilla, Granabastos	4.833	5.000	4.950		-	Manizales, Centro Galerías	1.280	1.360	1.320		=
Bogotá, D.C., Corabastos	5.083	5.083	5.083		-	Medellín, Central Mayorista de Antioquia	1.200	1.280	1.240		+
Bogotá, D.C., Paloquemao	6.083	6.325	6.192		+	Montería, Mercado del Sur	1.000	1.040	1.016		=
Bogotá, D.C., Plaza España	5.933	5.992	5.961		+	Neiva, Surabastos	1.200	1.320	1.270		-
Bogotá, D.C., Plaza Las Flores	5.917	6.167	6.042		+	Palmira (Valle del Cauca)	1.120	1.160	1.150		+
Bucaramanga, Centroabastos	5.560	5.840	5.720		+	Pamplona (Norte de Santander)	1.150	1.200	1.183		=
Bucaramanga, Mercados del centro	5.480	5.600	5.560		=	Pasto, El Potrerillo	1.048	1.095	1.071		+
Buenaventura (Valle del Cauca)	4.833	5.563	5.306		-	Pereira, Mercasa	1.030	1.085	1.048		=
Cali, La Floresta	5.208	5.417	5.278		-	Popayán, Plaza de mercado del barrio Bolívar	1.112	1.120	1.117		+
Cali, Santa Helena	5.333	5.500	5.389		=	Santa Marta (Magdalena)	1.040	1.080	1.050		=
Cali, Siloé	5.417	5.625	5.521		+	Sincelejo, Nuevo Mercado	976	1.040	1.010		=
Cartagena, Bazurto	4.500	5.000	4.722		+	Tuluá (Valle del Cauca)	1.032	1.112	1.069		=
Cartago (Valle del Cauca)	4.667	5.000	4.833		=	Tunja, Complejo de Servicios del Sur	600	620	613		-
Cúcuta, Cenabastos	3.625	4.250	3.875		+	Valledupar, Mercado Nuevo	960	1.120	1.013		+
Florencia (Caquetá)	3.250	3.250	3.250		=	Villavicencio, CAV	1.100	1.100	1.100		+
Ibagué, Plaza La 21	5.633	5.833	5.739		+	Salsa de tomate doy pack					
Manizales, Centro Galerías	5.833	6.500	6.083		+	Armenia, Mercar	13.377	13.706	13.501		=
Medellín, Central Mayorista de Antioquia	5.667	5.833	5.750		=	Barranquilla, Barranquillita	11.033	11.083	11.058		+
Montería, Mercado del Sur	5.200	5.280	5.240		=	Barranquilla, Granabastos	11.111	11.944	11.521		+
Neiva, Surabastos	5.833	6.000	5.938		+	Bogotá, D.C., Corabastos	11.667	11.778	11.704		+
Palmira (Valle del Cauca)	5.800	6.000	5.917		+	Bogotá, D.C., Plaza España	11.917	11.944	11.935		+
Pamplona (Norte de Santander)	3.333	3.500	3.389		=	Bucaramanga, Centroabastos	6.583	10.500	8.527		-
Pereira, Mercasa	5.367	5.917	5.708		=						

BOLETÍN SEMANAL PRECIOS MAYORISTAS

Cuadro 10. Mercados mayoristas. Precios de venta de productos procesados (conclusión) 2020 (18 al 24 de abril)

Productos y mercados	Pesos por kilogramo			Tendencia	Productos y mercados	Pesos por kilogramo			Tendencia
	Mínimo	Máximo	Medio			Mínimo	Máximo	Medio	
Salsa de tomate doy pack (continuación)					Sardinas en lata (continuación)				
Bucaramanga, Mercados del centro	6.483	6.667	6.567	=	Cali, Siloé	7.598	7.598	7.598	+
Buenaventura (Valle del Cauca)	13.688	13.688	13.688	=	Cartagena, Bazurto	7.843	8.333	8.100	+
Cali, La Floresta	12.083	12.667	12.472	=	Cartago (Valle del Cauca)	9.804	10.588	10.196	-
Cali, Santa Helena	12.083	12.667	12.472	+	Cúcuta, Cenabastos	10.490	10.980	10.686	-
Cali, Siloé	12.667	12.667	12.667	=	Cúcuta, La Nueva Sexta	10.588	11.373	10.915	=
Cartagena, Bazurto	10.694	11.389	11.076	-	Medellín, Central Mayorista de Antioquia	8.775	8.824	8.799	-
Cartago (Valle del Cauca)	11.028	11.389	11.250	=	Montería, Mercado del Sur	9.657	9.902	9.767	+
Cúcuta, Cenabastos	9.259	9.259	9.259	=	Palmira (Valle del Cauca)	10.588	11.127	10.880	-
Cúcuta, La Nueva Sexta	9.259	9.259	9.259	+	Pereira, Mercasa	11.988	12.235	12.097	=
Ibagué, Plaza La 21	7.500	9.000	7.900	=	Popayán, Plaza de mercado del barrio Bolívar	8.873	9.020	8.948	=
Medellín, Central Mayorista de Antioquia	10.111	10.278	10.185	-	Sincelejo, Nuevo Mercado	9.804	10.118	9.961	=
Montería, Mercado del Sur	10.417	11.000	10.729	=	Tuluá (Valle del Cauca)	9.706	10.392	9.967	=
Palmira (Valle del Cauca)	12.333	12.667	12.535	+	Villavicencio, CAV	11.250	12.255	11.752	-
Pasto, El Potrerillo	12.500	12.778	12.639	=	Sopa de pollo (caja)				
Pereira, Mercasa	8.088	8.497	8.306	=	Bogotá, D.C., Corabastos	45.584	46.296	46.011	+
Popayán, Plaza de mercado del barrio Bolívar	11.250	13.158	12.183	=	Bogotá, D.C., Paloquemao	45.726	46.296	46.059	-
Santa Marta (Magdalena)	8.824	9.314	9.020	-	Bogotá, D.C., Plaza España	46.866	47.151	47.009	+
Sincelejo, Nuevo Mercado	10.278	10.833	10.590	=	Vinagre				
Tuluá (Valle del Cauca)	10.667	13.177	11.803	=	Barranquilla, Barranquillita	1.683	1.704	1.694	=
Valledupar, Mercado Nuevo	11.111	11.111	11.111	=	Barranquilla, Granabastos	1.583	1.750	1.665	-
Villavicencio, CAV	10.556	10.556	10.556	=	Bucaramanga, Centroabastos	2.000	2.183	2.089	+
Sardinas en lata					Bucaramanga, Centroabastos	2.000	2.183	2.089	+
Armenia, Mercar	12.206	12.500	12.353	=	Cartagena, Bazurto	1.250	1.333	1.271	+
Barranquilla, Barranquillita	7.787	7.804	7.795	=	Cúcuta, Cenabastos	1.667	1.667	1.667	=
Barranquilla, Granabastos	7.598	7.794	7.717	+	Cúcuta, La Nueva Sexta	1.667	1.667	1.667	=
Bogotá, D.C., Corabastos	9.804	10.186	10.029	-	Pamplona (Norte de Santander)	1.583	1.583	1.583	=
Bogotá, D.C., Plaza España	10.098	10.196	10.163	+	Pereira, Mercasa	4.690	4.733	4.712	=
Buenaventura (Valle del Cauca)	7.461	7.578	7.538	+	Santa Marta (Magdalena)	1.208	1.250	1.229	=
Cali, La Floresta	8.922	9.069	8.971	+	Valledupar, Mercado Nuevo	1.167	1.250	1.194	+
Cali, Santa Helena	10.147	10.196	10.163	+					

TENDENCIAS

---	-	+	+++
Variación mayor al -20 %	Variación entre 0 % y -10 %	Variación entre 0 % y 10 %	Variación mayor al 20 %
--	=	++	n. d.
Variación entre -10 % y -20 %	Variación igual a 0 %	Variación entre 10 % y 20 %	No determinado



@DANE_Colombia



/DANEColombia



/DANEColombia



@DANEColombia

SIPSA Sistema de Información de Precios y Abastecimiento del Sector Agropecuario

www.dane.gov.co