

BOLETÍN SEMANAL PRECIOS MAYORISTAS

DANE
INFORMACIÓN PARA TODOS



COMPORTAMIENTO DE LOS PRECIOS

Bajan los precios de los alimentos

El Departamento Administrativo Nacional de Estadística (DANE), por medio del Sistema de Información de Precios y Abastecimiento del Sector Agropecuario (Sipsa) comunicó que durante la semana del 11 al 17 de abril de 2020 se reducen los precios de las verduras, las frutas y los tubérculos.

En el grupo de las verduras y hortalizas bajan los precios mayoristas del pepino cohombro, el tomate chonto, la lechuga Batavia, el pimentón, la habichuela, la cebolla junca, el tomate larga vida, el chócolo mazorca, el brócoli, la coliflor y el frijón verde en vaina. En el caso del pepino cohombro, se registró un aumento en la oferta procedente de Santander, Norte de Santander, Antioquia y Valle del Cauca. También bajan los precios del tomate chonto, ya que aumentó el abastecimiento originario de Antioquia, Norte de Santander, Boyacá y Valle del Cauca, donde se incrementó la recolección.

Así mismo disminuyen las cotizaciones de las frutas frescas, debido al comportamiento del aguacate común, la mora de Castilla, la papaya Maradol, la guanábana, la granadilla, la fresa, el tomate de árbol, la guayaba pera, la naranja sweet, el mango de azúcar, la patilla y la curuba. Durante la semana se registró un aumento en oferta del aguacate común desde Antioquia, Santander y Meta. Igualmente caen las cotizaciones de la mora de Castilla pues se registró un mayor envío de carga desde Santander, Boyacá y Cundinamarca.

También, en el grupo de los tubérculos, se destacó la reducción de los precios de las papas capira, suprema y única, la arracacha amarilla y el plátano guineo. En el caso de la papa suprema la reducción de las cotizaciones se registró debido a que se incrementó en la disponibilidad desde Santander, Nariño y Cundinamarca.

CONTENIDO

Comportamiento de los precios	1
Informe de contexto	2
Indicador de abastecimiento	4
Lo que más sube y lo que más baja	7
Verduras y hortalizas	8
Frutas frescas	20
Tubérculos, raíces y plátanos	34
Granos, cárnicos y procesados	40



El futuro
es de todos

Gobierno
de Colombia

SIPSA Sistema de Información de Precios y
Abastecimiento del Sector Agropecuario

INFORME DE CONTEXTO

Siguiendo el olor de la guayaba y el bocadillo veleño

Una de las formas que tiene la población para fortalecer su organismo en estos tiempos de pandemia es consumir alimentos con alto contenido de vitamina C y que además contengan un buen grado de acidez, según afirman algunos medios.

Frutas cítricas como el limón, el maracuyá o la piña están a la orden del día, pero ninguno tiene el grado de vitamina C que tiene la guayaba, que por cada 100 gramos contiene 228,3 mg de ácido ascórbico. El limón contiene hasta 92 mg, la piña 47 mg y la fresa 58,8 mucho menos de la cantidad que contiene el equilibrado sabor de la guayaba.

Otros nutrientes que tiene la guayaba son las vitaminas B y B3 o niacina, importantes en el organismo para absorber proteínas y grasas.

El árbol de guayabo aparece en la historia prehispánica, en la cultura maya como una bebida medicinal. Según la descripción de frailes como San Bernardino de Sahagún en el siglo XVI, los aborígenes la llamaban xalxócolt que significa árbol del fruto arenoso. Y otras narraciones afirman que al llegar Colón a las islas del Caribe los nativos la llamaban cahuyahua en alusión al árbol de guayabo.

Las hojas del árbol de este fruto fueron usadas, según Sahagún, como remedio para la diarrea y la colitis aguda y crónica. En la actualidad ya los científicos han logrado identificar las sustancias que esta



Fuente: <https://www.vanguardia.com/>

planta contiene y la efectividad en los tratamientos intestinales.

Actualmente, en Colombia los lugares donde más se siembra esta nutritiva fruta son Vélez, Barbosa, Guavatá, Puente Nacional (Santander) y Moniquirá (Boyacá). Allí se da de manera silvestre, es decir, no requiere nada más que la tierra donde se siembra para que crezca y entre mayo y junio y entre noviembre y enero salen las cosechas.

Con la guayaba se preparan jaleas y bocadillos, se puede consumir también en jugos o directamente del fruto, cuya pulpa puede ser blanca o rosada.

Si usted entra a una tienda o supermercado encuentra bocadillos envueltos en hojas de bijao encerrados en una cajita de madera y que además se dejan ver y tiene una etiqueta que dice que el producto proviene de Guavatá, Vélez, Barbosa (Santander) o Moniquirá (Boyacá) es porque es un producto que cumple los estándares por la que el manjar tiene el reconocimiento de calidad con denominación de origen que la Superintendencia de Industria y Comercio otorgó en el año 2017. Esta distinción se le otorgó según la misma Superintendencia porque “la producción de guayaba se realiza con un mayor rendimiento y aromas especiales que la diferencian de otras regiones. Además, la guayaba que se utiliza para el bocadillo proviene de cultivos que cuentan con suelos fértiles, profundos y bien drenados, generando la mejor calidad en el fruto”, motivo que nos lleva a remontarnos a su origen o un poco de su historicidad.

Todo comenzó en el siglo XIX en la antigua provincia de Vélez de la que hacía parte Moniquirá lugar donde se fabricaban las primeras delicias de la guayaba. Como todo genial invento dio la casualidad y la fortuna que en algún descuido al preparar el dulce de guayaba, las hermanas Berta y María Alsugarate lo dejaron endurecer accidentalmente y le dieron la forma a la pasta dulce y olorosa. Ya en 1930 la industrialización de esta delicia contaba con quince fábricas en la región de Vélez. La panela se fue reemplazando por el azúcar para endulzar el bocadillo resaltando de esta forma su color rojizo como la pulpa.

Otro detalle no menos importante es la envoltura de este producto. La hoja de bijao es la envoltura natural ideal para este alimento por ser, a su vez, una planta que se siembra de forma silvestre, es decir que crece naturalmente en la tierra sin ninguna modificación a la hora de sembrarla. Hace parte de la cadena productiva del bocadillo y la siembran alrededor de 500 familias. Según Fedeveleños esta planta ancha pasa por seis procesos para dejarla lista para empacar. Primero se cultiva, segundo pasa por una cocción con agua caliente para ablandar las hojas, tercero se limpia, cuarto se seca, quinto el palmeado y sexto el troquelado en el que se corta la hoja y se lleva a los productores para que envuelvan el bocadillo. Finalmente, las porciones se encarran en cajas de madera donde caben 36 cuadritos de bocadillo envueltas en su respectiva hojita de bijao.

Otros manjares que produce la guayaba requieren tecnificar los cultivos, sin embargo ya se hacen

dulces de leche y dulces en la región del río Suarez y almíbar con guayaba agria del Llano. Otra variedad de guayaba es la pera que se cultiva en el Meta, el oriente antioqueño y otras zonas de los departamentos de Caldas y Valle del Cauca. Por último, otro producto que se realiza con guayaba es un refresco que combina la guayaba blanca con jugo de caña fermentada en Santander, fruto de los intentos de comercializar y dinamizar el aprovechamiento del producto en la región, según Corpoica.

A pesar de estos esfuerzos por diversificar el uso y la comercialización de este nutritivo y rico fruto, el olor de la guayaba y la hoja de bijao persisten en el paisaje de la antigua región de Vélez y la actual provincia del Bajo Ricaurte.

Paradójicamente en las zonas de cultivo de Guavatá es donde la producción y calidad de la fruta se destaca sobre las otras zonas porque produce una guayaba menos húmeda y con una pulpa más abundante o carnosa, características que hacen de este fruto la materia prima ideal para la preparación del bocadillo.

No solo la medicina popular ha validado el consumo de la guayaba y los cítricos para fortalecer nuestro organismo contra gripes, fiebres malestares generales también la medicina moderna ha encontrado componentes únicos en estos alimentos, por eso hay que dejarse llevar por el olor de la guayaba y estar seguros que al consumirla tendremos más vitaminas y antioxidantes que fortalecerán nuestro cuerpo.

INDICADOR DE ABASTECIMIENTO DE ALIMENTOS

Menor oferta de alimentos en Semana Santa

El abastecimiento en los mercados mayoristas donde el SIPSA tomó información para las semanas del 2 al 8 de abril y del 9 al 15 de abril se redujo en un 41,76%.

Así, la categoría otros grupos en la que se encuentran las carnes, los procesados, los granos, los cereales, los lácteos, los huevos y los pescados disminuyó su abastecimiento en un 47,08%, los tubérculos, raíces y plátanos bajaron un 43,74%, el grupo de las verduras y hortalizas cayó un 40,81% y las frutas frescas redujeron su acopio en un 36,20%.

Entre los mercados mayoristas que registraron un descenso en su aprovisionamiento de alimentos se encuentran La Plaza la 21 en Ibagué, donde el abastecimiento de alimentos se redujo en un 64,08% por el grupo de los tubérculos, raíces y plátanos, que disminuyeron su ingreso en un 70,59%, por los menores volúmenes de papas suprema, superior y criolla, también de plátano hartón verde, yuca y arracacha. En el Mercado del Sur, en Montería, descendió su acopio en un 55,89% por las verduras y hortalizas que reportaron una caída del 71,89%, como resultado de la menor entrada de remolacha, cebolla cabezona, repollo, tomate Riogrande, pepino cohombro, zanahoria y cilantro.

En el caso de la plaza de mercado de Santa Marta disminuyó su abastecimiento en un 48,06% por los tubérculos, raíces y plátanos que mostraron un descenso en su oferta de 51,42%, ante el menor ingreso de papas rubí y criolla, yuca y plátano hartón verde. Respecto a la Central de Abastos de Villavicencio, el



Fuente: <https://www.senalcolombia.tv/>

aprovisionamiento de alimentos cayó en un 47,31%, a raíz de los procesados que reportaron un descenso del orden del 76,73% ante el menor ingreso de arroz, confitería, huevos, carne de res, aceites, quesos, cuajadas y frijol.

En el caso de Nuevo Mercado en Sincelejo, el abastecimiento se redujo en un 47,27% a causa de los procesados que presentaron una menor oferta del 55,39%, por productos como azúcar, gaseosas, maltas, aceites y huevos. En cuanto a los mercados de Barranquillita y Granabastos en Barranquilla, descendió el suministro en un 47,10% por las verduras y hortalizas que decreció su acopio en un 63,56%, en especial de coliflor, brócoli, tomate chonto, espinaca, lechuga Batavia, apio, repollo, zanahoria y chócolo mazorca.

En Cartagena en el mercado de Bazurto, el aprovisionamiento cayó en un 44,90% por las frutas que presentaron una reducción en el ingreso del orden del 58,12%, debido al menor abastecimiento de banano Urabá, piña Gold, maracuyá, manzana importada y aguacate papelillo. Finalmente, en los mercados de Corabastos, Paloquemao, Plaza Las Flores y Plaza Samper Mendoza de la ciudad de Bogotá, el abastecimiento disminuyó en un 44,74% por los tubérculos, raíces y plátanos que reportaron un descenso en sus inventarios del 52,93%, como consecuencia del menor ingreso de papas suprema, R-12, superior, parda pastusa y criolla, yuca, arracacha y plátano guineo.

Así, la participación para la semana comprendida del 9 al 15 de abril fue la siguiente: los tubérculos, raíces y plátanos participaron con el 29,45%, las verduras y hortalizas concentraron el 28,77%, las frutas frescas representaron el 25,42% y los otros grupos el 16,34%.

BOLETÍN SEMANAL PRECIOS MAYORISTAS

Cuadro 1. Evolución del abastecimiento por ciudad
2020 (2 al 15 de abril)

Total mercados			
Grupo	2 al 8 de abril	9 al 15 de abril	Variación (%)
Frutas	30.139	19.229	-36,20%
Tubérculos, raíces y plátanos	39.608	22.281	-43,74%
Verduras y hortalizas	36.777	21.768	-40,81%
Otros grupos	23.365	12.365	-47,08%
Total general	129.889	75.643	-41,76%

Armenia, Mercar			
Grupo	2 al 8 de abril	9 al 15 de abril	Variación (%)
Frutas	607	421	-30,69%
Tubérculos, raíces y plátanos	856	502	-41,35%
Verduras y hortalizas	829	452	-45,56%
Otros grupos	339	216	-36,25%
Total	2.632	1.591	-39,56%

Barranquilla, Barranquillita y Granabastos			
Grupo	2 al 8 de abril	9 al 15 de abril	Variación (%)
Frutas	2.193	1.126	-48,66%
Tubérculos, raíces y plátanos	2.013	1.310	-34,93%
Verduras y hortalizas	1.861	678	-63,56%
Otros grupos	2.430	1.381	-43,18%
Total	8.497	4.495	-47,10%

Bogotá, D. C., Corabastos, Paloquemao, Plaza Las Flores y Plaza Samper Mendoza			
Grupo	2 al 8 de abril	9 al 15 de abril	Variación (%)
Frutas	12.455	8.314	-33,25%
Tubérculos, raíces y plátanos	14.809	6.970	-52,93%
Verduras y hortalizas	17.215	9.691	-43,71%
Otros grupos	5.332	2.549	-52,19%
Total	49.812	27.524	-44,74%

Bucaramanga, Centroabastos			
Grupo	2 al 8 de abril	9 al 15 de abril	Variación (%)
Frutas	2.711	2.367	-12,69%
Tubérculos, raíces y plátanos	2.671	1.745	-34,69%
Verduras y hortalizas	3.208	2.479	-22,73%
Otros grupos	828	425	-48,65%
Total	9.419	7.016	-25,51%

Cali, Cavasa y Santa Helena			
Grupo	2 al 8 de abril	9 al 15 de abril	Variación (%)
Frutas	1.882	1.287	-31,63%
Tubérculos, raíces y plátanos	2.844	1.743	-38,72%
Verduras y hortalizas	2.681	1.944	-27,49%
Otros grupos	2.790	961	-65,56%
Total	10.196	5.934	-41,80%

Cartagena, Bazurto			
Grupo	2 al 8 de abril	9 al 15 de abril	Variación (%)
Frutas	565	237	-58,12%
Tubérculos, raíces y plátanos	2.052	1.142	-44,35%
Verduras y hortalizas	912	480	-47,34%
Otros grupos	489	355	-27,40%
Total	4.018	2.214	-44,90%

Cúcuta, Cenabastos y La Nueva Sexta			
Grupo	2 al 8 de abril	9 al 15 de abril	Variación (%)
Frutas	897	443	-50,59%
Tubérculos, raíces y plátanos	1.854	1.353	-27,03%
Verduras y hortalizas	1.278	703	-44,99%
Otros grupos	1.694	965	-43,01%
Total	5.723	3.464	-39,46%

Ibagué, Plaza La 21			
Grupo	2 al 8 de abril	9 al 15 de abril	Variación (%)
Frutas	248	124	-50,25%
Tubérculos, raíces y plátanos	625	184	-70,59%
Verduras y hortalizas	191	76	-60,15%
Otros grupos	75	26	-65,71%
Total	1.139	409	-64,08%

Ipiales, Centro de Acopio de Ipiales			
Grupo	2 al 8 de abril	9 al 15 de abril	Variación (%)
Frutas	10	0	n.a.
Tubérculos, raíces y plátanos	183	91	-50,16%
Verduras y hortalizas	194	127	-34,83%
Total	387	218	-43,76%

Manizales, Centro Galerías			
Grupo	2 al 8 de abril	9 al 15 de abril	Variación (%)
Frutas	456	304	-33,47%
Tubérculos, raíces y plátanos	629	370	-41,19%
Verduras y hortalizas	410	211	-48,50%
Otros grupos	303	137	-54,90%
Total	1.798	1.021	-43,21%

Medellín, Central Mayorista de Antioquia y Plaza Minorista José María Villa			
Grupo	2 al 8 de abril	9 al 15 de abril	Variación (%)
Frutas	5.043	2.716	-46,15%
Tubérculos, raíces y plátanos	4.821	2.778	-42,37%
Verduras y hortalizas	4.241	2.604	-38,61%
Otros grupos	5.860	3.456	-41,01%
Total	19.964	11.554	-42,13%

Cuadro 1. Evolución del abastecimiento por ciudad (conclusión) 2020 (2 al 15 de abril)

Montería, Mercado del Sur			
Grupo	2 al 8 de abril	9 al 15 de abril	Variación (%)
Frutas	140	78	-44,43%
Tubérculos, raíces y plátanos	569	342	-39,89%
Verduras y hortalizas	446	126	-71,89%
Otros grupos	104	10	-90,09%
Total	1.260	556	-55,89%

Neiva, Surabastos			
Grupo	2 al 8 de abril	9 al 15 de abril	Variación (%)
Frutas	282	261	-7,33%
Tubérculos, raíces y plátanos	495	329	-33,60%
Verduras y hortalizas	506	374	-26,09%
Otros grupos	552	392	-29,05%
Total	1.835	1.355	-26,13%

Pasto, El Potrerillo			
Grupo	2 al 8 de abril	9 al 15 de abril	Variación (%)
Frutas	399	256	-35,95%
Tubérculos, raíces y plátanos	1.704	1.092	-35,91%
Verduras y hortalizas	622	326	-47,54%
Otros grupos	13	2	-86,44%
Total	2.738	1.676	-38,80%

Pereira, Mercasa			
Grupo	2 al 8 de abril	9 al 15 de abril	Variación (%)
Frutas	740	389	-47,42%
Tubérculos, raíces y plátanos	302	207	-31,32%
Verduras y hortalizas	486	312	-35,80%
Otros grupos	1.052	616	-41,44%
Total	2.580	1.524	-40,91%

Popayán, Plaza de Mercado del Barrio Bolívar			
Grupo	2 al 8 de abril	9 al 15 de abril	Variación (%)
Frutas	96	46	-52,20%
Tubérculos, raíces y plátanos	769	542	-29,52%
Verduras y hortalizas	69	45	-34,38%
Otros grupos	285	336	17,90%
Total	1.218	969	-20,50%

Santa Marta (Magdalena)			
Grupo	2 al 8 de abril	9 al 15 de abril	Variación (%)
Frutas	114	61	-46,73%
Tubérculos, raíces y plátanos	270	131	-51,42%
Verduras y hortalizas	133	96	-27,50%
Otros grupos	51	7	-86,73%
Total	568	295	-48,06%

Sincelejo, Nuevo Mercado			
Grupo	2 al 8 de abril	9 al 15 de abril	Variación (%)
Frutas	127	65	-48,72%
Tubérculos, raíces y plátanos	400	261	-34,82%
Verduras y hortalizas	422	226	-46,48%
Otros grupos	631	281	-55,39%
Total	1.580	833	-47,27%

Tunja, Complejo de Servicios del Sur			
Grupo	2 al 8 de abril	9 al 15 de abril	Variación (%)
Frutas	390	252	-35,48%
Tubérculos, raíces y plátanos	689	563	-18,34%
Verduras y hortalizas	438	419	-4,50%
Otros grupos	2	1	-20,00%
Total	1.519	1.234	-18,75%

Valledupar, Mercabastos y Mercado Nuevo			
Grupo	2 al 8 de abril	9 al 15 de abril	Variación (%)
Frutas	366	252	-31,20%
Tubérculos, raíces y plátanos	516	315	-38,98%
Verduras y hortalizas	202	158	-21,95%
Otros grupos	341	204	-40,17%
Total	1.424	928	-34,85%

Villavicencio, Central de Abastos de Villavicencio			
Grupo	2 al 8 de abril	9 al 15 de abril	Variación (%)
Frutas	417	233	-44,19%
Tubérculos, raíces y plátanos	537	313	-41,82%
Verduras y hortalizas	432	243	-43,76%
Otros grupos	197	46	-76,73%
Total	1.583	834	-47,31%

Ciudades	Lo que más sube	Lo que más baja
Bogotá D. C.	Rábano rojo, zanahoria, cebolla cabezona roja, repollo morado, acelga, coles, apio, limón Tahití, uvas red globe nacional y verde, gulupa, pitahaya, feijoa, mango Tommy, ciruela roja, patilla baby, papas criolla sucia y limpia, frijoles nima calima, cargamanto rojo y bolón y lenteja importada.	Espinaca, calabaza, habichuela, tomates larga vida y chonto, frijol verde cargamanto, arveja verde en vaina, pepinos cohombro y de rellenar, brócoli, granadilla, mora de Castilla, guayaba pera, pera nacional, mango de azúcar, piña gold, papaya tainung y Maradol, melón Cantalup, plátano hartón maduro y basa, filete congelado importado.
Medellín	Cebolla cabezona blanca, repollo morado, espinaca, ahuyama, ajo, remolacha, mango Tommy, uvas verde, red globe nacional y Isabela, papaya Maradol, uchuva con cáscara, mandarina Oneco, patilla baby, piña gold, papas nevada, criolla limpia, R-12 negra, yuca criolla, azúcares morena y refinada y cazuela de mariscos (paquete).	Pepinos de rellenar y cohombro, pimentón, berenjena, habichuela, lechuga crespa verde, frijol verde cargamanto, rábano rojo, brócoli, tomates chonto regional y riñón, apio, coliflor, limón mandarino, maracuyá antioqueño, manzana nacional, mango común, papaya tainung, pera nacional, guayaba pera, plátano hartón maduro y tilapia, filete congelado.
Bucaramanga	Cebolla cabezona roja ocañera, remolacha, espinaca, pimentón verde, habichuela, arveja verde en vaina, repollo blanco, ciruela roja, melón Cantalup, uva red globe nacional, piñas perolera y gold, lulo, papa criolla limpia, arracacha amarilla, tilapia roja entera fresca, cachama de cultivo fresca, muslos de pollo sin rabadilla, gelatina y galletas saladas.	Pepino cohombro, frijol verde en vaina, tomate Riogrande, apio, pimentón, uchuva con cáscara, guanábana, mangos Tommy y de azúcar, aguacates común y papelillo, kiwi, papayas melona y redonda, limón común, naranja Valencia, Tangelo, maracuyá, banano criollo, yuca criolla, bagre rayado entero fresco y blanquillo entero fresco.
Cúcuta	Zanahoria, tomates Riogrande y chonto, repollo verde, pimentón, calabaza, cebollas junca Berlín y cabezona blanca, arveja verde en vaina, lechuga crespa verde, ahuyama, habichuela, limones comunes y Tahití, naranja común, banano criollo, papas criolla limpia y única y arracacha amarilla.	Chócolo mazorca, apio, cebolla puerro, pepino cohombro, repollo morado, lechuga Batavia, mora de Castilla, piñas perolera y gold, aguacate común, guayaba pera y común, curuba, uva Isabela, kiwi, guanábana, papa suprema, bagre rayado entero fresco y bocachico criollo fresco y carnes de res, chatas y lomo fino.
Cali	Pimentón, remolacha bogotana, arveja verde en vaina pastusa, mangos Tommy y común, limón común, banano criollo, mora de Castilla, lulo, papa suprema, plátano hartón verde, yuca ICA y bocachico importado congelado.	Pepino cohombro, cebollas junca Tenerife, Aquitania y cabezona blanca bogotana, ajo importado, repollo blanco, chócolo mazorca, habichuela, tomate chonto, apio, lechuga Batavia, naranja Sweet, granadilla, maracuyá, tomate de árbol, melón Cantalup, manzana verde importada, patilla, papaya Maradol, piña gold, papa única y arracacha amarilla.
Barranquilla	Zanahoria bogotana, pimentón, cebollas junca Berlín y cabezona blanca, repollo blanco, espinaca, bananos Urabá y criollo, limones Tahití y común, melón Cantalup, papaya tainung, manzana verde importada, coco, papas criolla sucia y única, lenteja importada, frijoles Zaragoza, cabeza negra y palomito importado y azúcares sulfitada y refinada.	Tomates Riogrande bumangués y chonto, cebollín chino, pepino cohombro, remolacha, lechuga Batavia, berenjena, ahuyama, ají topito dulce, habichuela, coles, apio, maracuyá santandereano, guayaba Atlántico, patilla, mango de azúcar, mandarina común, mora de Castilla, pierna pernil con rabadilla, pollo entero congelado sin vísceras y pechuga de pollo.
Pereira	Zanahoria bogotana, habichuela, cebolla cabezona blanca, frijol verde en vaina, limón mandarino, mangos común y manzano, piña gold, mandarina Oneco, uva red globe nacional y aguacate papelillo, papa nevada, plátanos hartón maduro y verde y bocachico importado congelado.	Repollo blanco bogotano, tomate chonto, arveja verde en vaina, cebolla junca, pepino cohombro, brócoli, apio, ajo, coliflor, papaya Maradol, Tangelo, limón Tahití, granadilla, naranja valencia, mango Yulima, papas rubí, parda pastusa y criolla limpia.
Cartagena	Cebolla junca Berlín, zanahoria bogotana, patilla, papa criolla limpia, yuca criolla, huevo rojo A, mojarra lora entera congelada, carnes de cerdo, lomo y pernil con hueso, carne de res, costilla, panela cuadrada blanca, leche en polvo, gelatina, aceite girasol, pastas alimenticias, maíz amarillo trillado y arveja verde seca importada.	Tomate Riogrande bumangués, pepino cohombro, repollo blanco, ajo importado, cebolla cabezona blanca, lechuga Batavia, chócolo mazorca, pimentón, habichuela, ají topito dulce, ahuyama, apio, maracuyá valluno, lulo, tomate de árbol, mora de Castilla, plátano hartón verde, pierna pernil con rabadilla, alas de pollo con costillar, pechuga de pollo, carne de cerdo y lomo sin hueso.

VERDURAS Y HORTALIZAS

Mayor oferta de tomate

A lo largo de la presente semana se redujeron los precios del tomate chonto en veintiséis de los veintinueve mercados donde se negoció. El incremento de la producción en Abejorral, Santa Bárbara, Peñol (Antioquia), Ocaña (Norte de Santander), Duitama, Tibasosa, Sogamoso (Boyacá), Florida (Valle del Cauca), Fomeque, Quetame, Ubaque, Cáqueza (Cundinamarca), Neira, Chinchiná (Caldas), Cajamarca (Tolima), Montenegro y Quimbaya (Quindío) ocasionó el descenso de la cotización. En Pereira y Tunja, por ejemplo, el kilo se vendió a \$1.408 y a \$1.106, respectivamente, 42,26%, en promedio, menos.

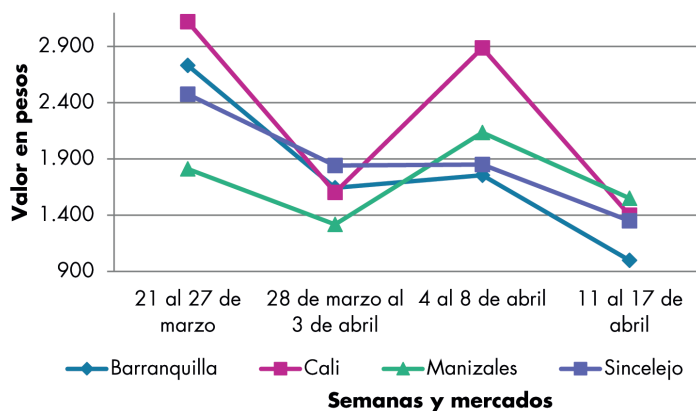
De la misma forma, bajaron las cotizaciones del pepino cohombro, la lechuga Batavia, el Pimentón, el ajo importado, la habichuela, el apio, la cebolla junca, el repollo blanco y el tomate larga vida. En el caso del pepino cohombro, por ejemplo, la caída se registró en treinta y cinco de los treinta y nueve mercados donde se negoció a lo largo de la presente semana. Los comerciantes afirmaron que este comportamiento se debió al buen nivel productivo por el que están pasando los cultivos establecidos en Granada, Cocorná, Yolombo (Antioquia), Giron (Santander), Ocaña, Ábrego (Norte de Santander), Neira, Chinchiná (Caldas), Pradera, Restrepo, Candelaria (Valle del Cauca), Fomeque, Arbeláez y Fusagasugá (Cundinamarca). En Bogotá, por ejemplo, la reducción superó el 13,00%, ofreciéndose el kilo a \$1.863.

También se redujo el precio mayorista de la lechuga Batavia, pues están saliendo cosechas en El Santuario, Marinilla (Antioquia), Ipiales, Gualmatán (Nariño), Cota, Funza, Mosquera (Cundinamarca) y Mutiscua (Norte de Santander); a lo que se sumó una menor demanda de producto. En Sincelejo, por ejemplo, el kilo se ofreció a \$1.067, 11,10% menos que la semana pasada.

En contraste, se incrementaron las cotizaciones mayoristas de la remolacha, la cebolla cabezona blanca, la ahuyama y la zanahoria. En relación a la remolacha, por ejemplo, el alza se presentó en veintiún de los veintiocho mercados donde se negoció esta semana. La menor cantidad de cultivos en fase productiva en Samacá, Sáchica, Cucaita y Ventaquemada (Boyacá), además de las menores recolecciones en El Santuario, Sonsón, San Vicente de Ferrer y Marinilla (Antioquia) provocaron este comportamiento. En Armenia, por ejemplo, el kilo se consiguió en \$1.636, es decir un 44,52% más.

Por último, aumentó el precio de la cebolla cabezona blanca, esta vez en veinte de los treinta y uno mercados donde se negoció esta semana ante la baja disponibilidad de producto desde Sáchica, Sutamarchán, Samacá, Tunja, Cucaita (Boyacá), Une, Usme, Quetame, Ubaque y Cáqueza (Cundinamarca). En Cúcuta el kilo se vendió a \$1.100, un 8,48%, más que la semana inmediatamente anterior.

Gráfico 1. Comportamiento de los precios del tomate chonto 2020 (21 de marzo al 17 de abril)



Fuente: DANE, Sipsa.

BOLETÍN SEMANAL PRECIOS MAYORISTAS

Cuadro 2. Mercados mayoristas. Precios de venta de verduras y hortalizas 2020 (11 al 17 de abril)

Productos y mercados	Pesos por kilogramo				Tendencia	Productos y mercados	Pesos por kilogramo				Tendencia
	Mínimo	Máximo	Medio				Mínimo	Máximo	Medio		
Acelga						Ahuyamín (Sakata)					
Armenia, Mercar	1.000	1.400	1.211		+	Bogotá, D.C., Corabastos	960	1.100	1.023		+
Barranquilla, Barranquillita	4.000	4.000	4.000		=	Bucaramanga, Centroabastos	520	560	545		+
Bogotá, D.C., Corabastos	300	1.000	560		+++	Duitama (Boyacá)	800	840	813		-
Bucaramanga, Centroabastos	1.000	1.100	1.033		=	Florencia (Cauquetá)	1.280	1.280	1.280		-
Chiquinquirá (Boyacá)	1.200	1.400	1.378		-	Ibagué, Plaza La 21	1.600	1.600	1.600		=
Duitama (Boyacá)	1.000	1.000	1.000		=	Neiva, Surabastos	960	1.200	1.116		+
Ibagué, Plaza La 21	960	1.280	1.147		+	Pamplona (Norte de Santander)	1.000	1.000	1.000		=
Ipiales (Nariño), Ipiales somos todos	1.500	1.500	1.500		n.d.	San Gil (Santander)	950	1.100	1.013		-
Medellín, Central Mayorista de Antioquia	1.000	1.200	1.100		-	Sogamoso (Boyacá)	800	800	800		-
Neiva, Surabastos	1.750	1.875	1.813		-	Tunja, Complejo de Servicios del Sur	760	880	809		+
Pamplona (Norte de Santander)	1.500	2.000	1.750		=	Villavicencio, CAV	1.000	1.300	1.183		-
Pasto, El Potrerillo	2.000	3.000	2.500		+	Yopal (Casanare)	1.000	1.200	1.100		n.d.
Pereira, Mercasa	1.800	2.000	1.950		-						
Sogamoso (Boyacá)	1.000	1.000	1.000		=	Aji topito dulce					
Tunja, Complejo de Servicios del Sur	1.200	1.500	1.300		-	Barranquilla, Barranquillita	3.875	5.000	4.296		-
Villavicencio, CAV	1.200	1.600	1.300		+	Cartagena, Bazarro	3.500	4.000	3.750		-
						Medellín, Central Mayorista de Antioquia	1.200	1.800	1.517		-
Ahuyama						Montería, Mercado del Sur	2.350	3.000	2.633		-
Arauca (Arauca)	1.000	1.400	1.200		++	Sincelejo, Nuevo Mercado	1.500	3.500	2.396		-
Armenia, Mercar	700	800	733		=						
Barranquilla, Barranquillita	571	643	610		-	Ajo					
Barranquilla, Granabastos	571	643	604		+	Bogotá, D.C., Corabastos	11.000	12.000	11.950		-
Bogotá, D.C., Corabastos	1.200	1.300	1.218		+	Chiquinquirá (Boyacá)	4.000	5.000	4.433		+
Bucaramanga, Centroabastos	800	900	825		=	Cúcuta, Cenabastos	3.000	3.500	3.133		+
Buenaventura (Valle del Cauca)	1.000	1.200	1.067		=	Duitama (Boyacá)	3.600	3.800	3.667		-
Cali, Cavasa	800	900	829		+	Manizales, Centro Galerías	7.500	8.750	8.229		-
Cali, Santa Helena	800	850	817		-	Medellín, Central Mayorista de Antioquia	8.000	13.500	10.625		+++
Cartagena, Bazarro	700	800	752		-	Pamplona (Norte de Santander)	2.500	3.000	2.883		+
Cartago (Valle del Cauca)	800	1.000	900		n.d.	Pasto, El Potrerillo	8.500	9.500	9.000		+
Cúcuta, Cenabastos	900	900	900		+	Pereira, La 41	7.778	8.889	8.333		+
Duitama (Boyacá)	719	781	740		+	Pereira, Mercasa	7.778	8.889	8.333		-
Ibagué, Plaza La 21	900	1.200	1.033		+++	San Gil (Santander)	4.500	5.000	4.733		+
Manizales, Centro Galerías	1.200	1.300	1.250		=	Sogamoso (Boyacá)	3.600	3.600	3.600		-
Medellín, Central Mayorista de Antioquia	700	700	700		+	Tunja, Complejo de Servicios del Sur	3.300	3.500	3.467		+
Medellín, Plaza Minorista "José María Villa"	700	900	825		-	Túquerres (Nariño)	8.500	10.000	9.222		-
Montería, Mercado del Sur	600	660	625		-	Villavicencio, CAV	6.000	6.500	6.125		-
Palmira (Valle del Cauca)	800	900	825		-						
Pamplona (Norte de Santander)	1.000	1.000	1.000		=	Ajo importado					
Pereira, La 41	900	1.100	1.017		+	Arauca (Arauca)	11.000	12.000	11.500		-
Pereira, Mercasa	900	1.200	1.022		+	Armenia, Mercar	11.000	13.000	12.278		-
Popayán, Plaza de mercado del barrio Bolívar	1.040	1.100	1.090		+	Barranquilla, Barranquillita	9.500	10.500	10.125		-
Rionegro (Antioquia)	800	1.000	918		-	Barranquilla, Granabastos	9.500	10.200	9.967		-
San Gil (Santander)	950	1.100	1.013		+	Bogotá, D.C., Corabastos	9.000	10.000	9.188		-
Sincelejo, Nuevo Mercado	600	600	600		=	Bucaramanga, Centroabastos	10.500	11.000	10.625		-
Sogamoso (Boyacá)	750	850	808		+	Buenaventura (Valle del Cauca)	10.500	11.000	10.667		-
Tuluá (Valle del Cauca)	800	1.000	900		=	Cali, Cavasa	9.000	9.500	9.146		-
Tunja, Complejo de Servicios del Sur	719	813	763		+	Cali, Santa Helena	9.000	9.500	9.167		-
Valledupar, Mercabastos	600	800	710		+	Cartagena, Bazarro	8.600	10.000	9.244		-
Valledupar, Mercado Nuevo	600	700	683		+	Cartago (Valle del Cauca)	9.000	11.000	10.250		n.d.
Yopal (Casanare)	600	600	600		n.d.	Cúcuta, Cenabastos	11.000	11.500	11.167		+
						Ibagué, Plaza La 21	9.500	11.500	10.167		-

Cuadro 2. Mercados mayoristas. Precios de venta de verduras y hortalizas (continuación)
2020 (11 al 17 de abril)

Productos y mercados	Pesos por kilogramo				Tendencia	Productos y mercados	Pesos por kilogramo				Tendencia
	Mínimo	Máximo	Medio				Mínimo	Máximo	Medio		
Ajo importado (continuación)						Arveja verde en vaina					
Manizales, Centro Galerías	11.000	13.000	12.167	-		Armenia, Mercar	5.200	7.200	6.382	++	
Medellín, Central Mayorista de Antioquia	9.300	10.500	9.925	-		Barranquilla, Barranquillita	9.500	10.000	9.667	=	
Montería, Mercado del Sur	9.000	9.800	9.325	-		Barranquilla, Granabastos	7.800	9.500	8.613	-	
Neiva, Surabastos	9.000	11.000	9.492	-		Bogotá, D.C., Corabastos	5.100	5.700	5.428	-	
Palmira (Valle del Cauca)	10.800	11.400	11.050	-		Bucaramanga, Centroabastos	5.200	7.400	6.438	+	
Pasto, El Potrerillo	9.500	10.500	10.000	-		Cartago (Valle del Cauca)	6.800	7.600	7.200	n.d.	
Pereira, La 41	9.500	12.000	10.500	-		Chiquinquirá (Boyacá)	5.400	6.300	6.000	-	
Pereira, Mercasa	11.000	12.000	11.375	+		Cúcuta, Cenabastos	6.000	7.000	6.250	+++	
Popayán, Plaza de mercado del barrio Bolívar	10.000	10.000	10.000	-		Duitama, Boyacá	6.000	6.000	6.000	+	
Sincelejo, Nuevo Mercado	8.800	10.000	9.367	-		El Carmen de Viboral (Antioquia)	4.500	4.800	4.667	+	
Tuluá (Valle del Cauca)	10.800	12.000	11.250	-		El Santuario (Antioquia)	3.500	5.800	4.508	-	
Valledupar, Mercabastos	10.000	11.000	10.456	-		Ibagué, Plaza La 21	4.600	6.800	5.717	-	
						Ipiales (Nariño), Ipiales somos todos	3.000	3.000	3.000	n.d.	
Apio						Manizales, Centro Galerías	6.000	7.000	6.500	+	
Arauca (Arauca)	2.083	2.500	2.222	-		Marinilla (Antioquia)	5.000	5.500	5.158	-	
Armenia, Mercar	1.000	1.150	1.067	+++		Medellín, Central Mayorista de Antioquia	3.300	7.000	4.983	-	
Barranquilla, Barranquillita	1.400	1.800	1.608	-		Medellín, Plaza Minorista "José María Villa"	6.000	7.500	6.750	+	
Barranquilla, Granabastos	1.500	1.800	1.642	-		Neiva, Surabastos	4.800	8.000	5.800	-	
Bogotá, D.C., Corabastos	500	1.200	707	+		Pamplona (Norte de Santander)	4.000	5.000	4.572	++	
Bucaramanga, Centroabastos	650	650	650	-		Pereira, La 41	5.600	6.400	6.000	+	
Cali, Cavasa	1.059	1.176	1.142	-		Pereira, Mercasa	4.800	5.600	5.200	-	
Cali, Santa Helena	1.059	1.176	1.137	-		Rionegro (Antioquia)	4.500	6.500	5.413	-	
Cartagena, Bazurto	1.600	1.800	1.717	-		San Gil (Santander)	6.800	7.200	7.000	+	
Cartago (Valle del Cauca)	1.280	1.440	1.360	n.d.		San Vicente (Antioquia)	4.500	5.000	4.750	-	
Chiquinquirá (Boyacá)	700	1.100	867	-		Socorro (Santander)	6.000	6.400	6.200	n.d.	
Cúcuta, Cenabastos	1.000	1.333	1.096	-		Sogamoso (Boyacá)	6.000	6.600	6.225	+	
Duitama (Boyacá)	750	850	783	+		Sonsón (Antioquia)	5.000	5.500	5.250	+	
Ibagué, Plaza La 21	960	1.280	1.147	-		Tuluá (Valle del Cauca)	5.600	6.000	5.733	-	
Ipiales (Nariño), Ipiales somos todos	1.500	1.500	1.500	n.d.		Tunja, Complejo de Servicios del Sur	4.400	6.400	5.242	-	
Manizales, Centro Galerías	1.280	1.600	1.467	-		Villavicencio, CAV	4.800	7.200	5.967	-	
Marinilla (Antioquia)	500	900	697	-		Yopal (Casanare)	5.833	6.667	6.354	n.d.	
Medellín, Central Mayorista de Antioquia	800	1.000	860	-							
Medellín, Plaza Minorista "José María Villa"	1.000	1.000	1.000	=		Arveja verde en vaina pastusa					
Montería, Mercado del Sur	800	1.200	1.008	-		Bogotá, D.C., Corabastos	5.000	6.000	5.490	-	
Neiva, Surabastos	1.400	1.500	1.467	-		Cali, Cavasa	4.600	6.800	5.729	+	
Palmira (Valle del Cauca)	1.667	1.833	1.778	-		Cali, Santa Helena	6.600	6.800	6.667	++	
Pamplona (Norte de Santander)	1.250	1.250	1.250	=		La Unión (Nariño)	5.200	5.200	5.200	++	
Pereira, La 41	1.250	1.833	1.569	+		Pasto, El Potrerillo	3.700	6.100	4.892	+	
Pereira, Mercasa	1.500	2.000	1.653	-		Popayán, Plaza de mercado del barrio Bolívar	4.500	5.600	5.033	n.d.	
Rionegro (Antioquia)	800	1.200	983	+							
Santa Marta (Magdalena)	1.600	1.867	1.820	-		Berenjena					
Sincelejo, Nuevo Mercado	1.000	1.200	1.075	-		Barranquilla, Barranquillita	1.025	1.125	1.083	-	
Sogamoso (Boyacá)	1.000	1.150	1.081	+		Bogotá, D.C., Corabastos	1.800	2.000	1.951	+	
Tuluá (Valle del Cauca)	1.250	1.667	1.458	+		Manizales, Centro Galerías	2.000	2.200	2.050	=	
Tunja, Complejo de Servicios del Sur	650	750	711	-		Medellín, Central Mayorista de Antioquia	1.200	1.900	1.504	-	
Valledupar, Mercabastos	1.333	2.000	1.694	+		Montería, Mercado del Sur	1.750	1.875	1.794	n.d.	
Villavicencio, CAV	1.200	1.600	1.367	-		Sincelejo, Nuevo Mercado	1.333	1.500	1.417	-	

BOLETÍN SEMANAL PRECIOS MAYORISTAS

Cuadro 2. Mercados mayoristas. Precios de venta de verduras y hortalizas (continuación)
2020 (11 al 17 de abril)

Productos y mercados	Pesos por kilogramo				Tendencia	Productos y mercados	Pesos por kilogramo				Tendencia
	Mínimo	Máximo	Medio				Mínimo	Máximo	Medio		
Brócoli						Cebolla cabeza blanca (continuación)					
Armenia, Mercar	1.600	3.200	2.533	-		Cúcuta, Cenabastos	1.000	1.200	1.100	+	
Barranquilla, Barranquillita	6.500	7.000	6.833	=		Duitama (Boyacá)	800	840	813	+	
Barranquilla, Granabastos	6.000	6.500	6.213	-		Florencia (Caquetá)	1.280	1.300	1.290	-	
Bogotá, D.C., Corabastos	1.800	2.000	1.950	-		Ibagué, Plaza La 21	1.000	1.440	1.205	++	
Bucaramanga, Centroabastos	4.000	4.000	4.000	-		Ipiales (Nariño), Ipiales somos todos	865	962	913	n.d.	
Cali, Cavasa	2.800	3.000	2.913	+		Manizales, Centro Galerías	1.100	1.400	1.238	=	
Cali, Santa Helena	2.500	2.700	2.633	+		Medellín, Central Mayorista de Antioquia	1.100	1.400	1.255	++	
Cartagena, Bazarro	6.000	7.000	6.500	n.d.		Medellín, Plaza Minorista "José María Villa"	1.000	1.300	1.217	++	
Chiquinquirá (Boyacá)	1.400	2.000	1.689	-		Montería, Mercado del Sur	1.100	1.200	1.173	+	
Cúcuta, Cenabastos	3.500	4.000	3.944	+		Pamplona (Norte de Santander)	700	1.000	861	-	
Duitama (Boyacá)	1.500	1.500	1.500	=		Pereira, La 41	1.000	1.200	1.093	+	
Ibagué, Plaza La 21	1.500	2.500	2.000	-		Pereira, Mercasa	1.000	1.200	1.123	+	
Ipiales (Nariño), Ipiales somos todos	833	1.000	917	n.d.		Rionegro (Antioquia)	1.146	1.396	1.252	-	
Manizales, Centro Galerías	2.667	5.333	4.000	-		San Gil (Santander)	1.040	1.300	1.165	-	
Marinilla (Antioquia)	1.200	4.000	2.296	-		Santa Marta (Magdalena)	1.200	1.300	1.250	+	
Medellín, Central Mayorista de Antioquia	1.500	3.000	2.031	-		Sincelejo, Nuevo Mercado	1.200	1.400	1.292	+	
Medellín, Plaza Minorista "José María Villa"	2.000	3.000	2.521	-		Socorro (Santander)	1.100	1.200	1.150	n.d.	
Neiva, Surabastos	3.600	4.500	3.811	-		Sogamoso (Boyacá)	800	860	815	+	
Palmira (Valle del Cauca)	2.167	2.333	2.250	+		Tunja, Complejo de Servicios del Sur	800	900	837	+++	
Pamplona (Norte de Santander)	3.000	3.000	3.000	++		Valledupar, Mercabastos	1.200	1.400	1.283	++	
Pasto, El Potrerillo	1.000	2.000	1.500	+		Villavicencio, CAV	900	1.100	1.013	+	
Pereira, Mercasa	2.000	2.800	2.267	-		Yopal (Casanare)	938	1.042	1.005	n.d.	
Sogamoso (Boyacá)	1.800	2.000	1.913	+		Cebolla cabeza blanca bogotana					
Tunja, Complejo de Servicios del Sur	1.400	1.600	1.489	-		Buenaventura (Valle del Cauca)	1.354	1.458	1.410	-	
Túquerres (Nariño)	1.167	1.500	1.319	n.d.		Cali, Cavasa	1.104	1.146	1.131	+	
Calabacín						Cali, Santa Helena	1.042	1.104	1.068	-	
Bogotá, D.C., Corabastos	140	300	209	-		Neiva, Surabastos	800	1.080	963	-	
Bucaramanga, Centroabastos	1.500	1.500	1.500	-		Palmira (Valle del Cauca)	1.083	1.146	1.130	+	
Duitama (Boyacá)	600	600	600	-		Tuluá (Valle del Cauca)	1.042	1.354	1.142	+	
Medellín, Central Mayorista de Antioquia	700	1.000	829	-		Cebolla cabeza blanca pastusa					
Sogamoso (Boyacá)	500	500	500	-		Pasto, El Potrerillo	729	938	851	-	
Tunja, Complejo de Servicios del Sur	400	500	449	-		Popayán, Plaza de mercado del barrio Bolívar	1.354	1.417	1.372	-	
Calabaza						Túquerres (Nariño)	1.146	1.250	1.184	-	
Bogotá, D.C., Corabastos	240	320	287	-		Cebolla cabeza roja					
Cúcuta, Cenabastos	1.111	1.333	1.222	+		Arauca (Arauca)	2.200	2.500	2.300	+	
Medellín, Central Mayorista de Antioquia	600	800	700	-		Barranquilla, Barranquillita	3.022	3.556	3.374	-	
Cebolla cabeza blanca						Barranquilla, Granabastos	3.222	3.689	3.494	-	
Arauca (Arauca)	813	1.042	931	+		Bogotá, D.C., Corabastos	2.400	2.800	2.558	+	
Armenia, Mercar	1.200	1.400	1.333	++		Cartagena, Bazarro	2.889	3.667	3.398	-	
Barranquilla, Barranquillita	1.200	1.300	1.240	+		Florencia (Caquetá)	2.800	2.800	2.800	+	
Barranquilla, Granabastos	1.100	1.240	1.185	-		Pereira, Mercasa	2.600	2.880	2.770	+	
Bogotá, D.C., Corabastos	900	1.100	984	=		Santa Marta (Magdalena)	3.404	3.750	3.577	=	
Bucaramanga, Centroabastos	920	1.000	985	=		Sincelejo, Nuevo Mercado	3.333	4.000	3.729	-	
Cartagena, Bazarro	1.000	1.200	1.146	-		Valledupar, Mercabastos	2.889	4.000	3.527	-	
Cartago (Valle del Cauca)	1.250	1.354	1.285	n.d.		Valledupar, Mercado Nuevo	2.889	4.000	3.524	-	
Chiquinquirá (Boyacá)	600	1.000	783	+							

Cuadro 2. Mercados mayoristas. Precios de venta de verduras y hortalizas (continuación)
2020 (11 al 17 de abril)

Productos y mercados	Pesos por kilogramo				Tendencia	Productos y mercados	Pesos por kilogramo				Tendencia
	Mínimo	Máximo	Medio				Mínimo	Máximo	Medio		
Cebolla cabezona roja importada						Cebolla junca Berlín (continuación)					
Bucaramanga, Centroabastos	3.750	3.958	3.837		n.d.	Barranquilla, Granabastos	1.600	2.533	2.053		-
Cali, Cavasa	3.333	3.556	3.458		+	Cartagena, Bazurto	2.000	3.167	2.407		+
Medellín, Central Mayorista de Antioquia	3.478	4.130	3.877		+	Cúcuta, Cenabastos	1.563	1.875	1.736		+++
Cebolla cabezona roja ocañera						Pamplona (Norte de Santander)	938	1.250	1.094		=
Bucaramanga, Centroabastos	2.917	3.542	3.268		+	Valledupar, Mercabastos	1.667	2.667	2.019		+
Cebolla cabezona roja peruana						Cebolla junca pastusa					
Montería, Mercado del Sur	2.600	3.200	2.935		-	La Unión (Nariño)	1.556	1.778	1.667		=
Sincelejo, Nuevo Mercado	4.130	4.239	4.185		n.d.	Palmira (Valle del Cauca)	2.083	2.292	2.222		+++
Valledupar, Mercabastos	3.913	3.913	3.913		++	Pasto, El Potrerillo	1.111	1.778	1.439		++
Cebolla junca						Popayán, Plaza de mercado del barrio Bolívar	1.600	1.689	1.639		+
Arauca (Arauca)	2.037	2.407	2.235		-	Cebolla junca Tenerife					
Armenia, Mercar	1.714	1.857	1.786		-	Cali, Cavasa	2.000	2.900	2.379		++
Bucaramanga, Centroabastos	1.250	2.813	1.781		-	Cali, Santa Helena	1.750	1.850	1.800		-
Cartago (Valle del Cauca)	1.200	1.360	1.307		n.d.	Palmira (Valle del Cauca)	2.444	2.667	2.556		++
Florencia (Caquetá)	1.920	1.920	1.920		-	Cebolla puerro					
Ipiiales (Nariño), Ipiiales somos todos	2.500	2.500	2.500		n.d.	Bogotá, D.C., Corabastos	2.000	2.750	2.354		-
La Ceja (Antioquia)	1.200	1.600	1.449		-	Cúcuta, Cenabastos	3.000	3.250	3.083		-
Manizales, Centro Galerías	960	1.600	1.300		-	Medellín, Central Mayorista de Antioquia	2.000	3.000	2.833		-
Medellín, Central Mayorista de Antioquia	765	2.000	1.407		+	Pamplona (Norte de Santander)	2.500	2.500	2.500		++
Medellín, Plaza Minorista "José María Villa"	1.000	1.500	1.246		+	Cebollín chino					
Montería, Mercado del Sur	1.250	1.667	1.444		-	Barranquilla, Barranquillita	2.000	2.000	2.000		-
Pereira, La 41	667	867	800		-	Chócolo mazorca					
Pereira, Mercasa	1.000	1.200	1.039		-	Armenia, Mercar	929	1.000	964		=
Rionegro (Antioquia)	1.500	1.800	1.623		+	Armenia, Retiro	929	1.000	964		=
Sincelejo, Nuevo Mercado	720	800	793		-	Barranquilla, Barranquillita	667	778	733		-
Sonsón (Antioquia)	1.000	1.143	1.071		-	Bogotá, D.C., Corabastos	1.300	1.500	1.387		-
Túquerres (Nariño)	2.500	3.000	2.639		-	Bucaramanga, Centroabastos	800	880	840		=
Villavicencio, CAV	1.500	2.667	2.056		-	Buenaventura (Valle del Cauca)	929	1.000	971		-
Yopal (Casanare)	1.867	1.933	1.892		n.d.	Cali, Cavasa	643	714	677		-
Cebolla junca Aquitania						Cali, Santa Helena	714	786	738		-
Bogotá, D.C., Corabastos	1.667	2.333	1.983		-	Cartagena, Bazurto	750	800	758		-
Buenaventura (Valle del Cauca)	2.750	3.000	2.875		-	Cartago (Valle del Cauca)	1.125	1.250	1.173		n.d.
Cali, Cavasa	1.778	2.444	2.157		+	Cúcuta, Cenabastos	818	909	889		-
Cali, Santa Helena	1.556	1.689	1.630		-	Duitama (Boyacá)	1.400	1.500	1.450		+
Chiquinquirá (Boyacá)	1.833	2.167	1.944		+	Ibagué, Plaza La 21	608	720	673		-
Duitama (Boyacá)	1.500	1.500	1.500		++	Ipiiales (Nariño), Ipiiales somos todos	571	571	571		n.d.
Ibagué, Plaza La 21	1.800	2.400	2.100		+	Manizales, Centro Galerías	600	700	667		=
Neiva, Surabastos	1.600	2.333	2.041		-	Marinilla (Antioquia)	417	667	550		-
San Gil (Santander)	2.000	2.400	2.217		-	Medellín, Central Mayorista de Antioquia	750	875	792		-
Socorro (Santander)	2.333	2.500	2.417		n.d.	Medellín, Plaza Minorista "José María Villa"	500	625	583		++
Sogamoso (Boyacá)	1.667	1.833	1.694		-	Montería, Mercado del Sur	660	700	683		-
Tunja, Complejo de Servicios del Sur	1.667	1.933	1.794		+	Neiva, Surabastos	880	1.040	964		++
Valledupar, Mercabastos	1.333	2.500	1.944		+++	Pamplona (Norte de Santander)	727	909	823		+++
Cebolla junca Berlín						Pasto, El Potrerillo	652	978	797		+
Barranquilla, Barranquillita	1.500	2.667	1.950		+						

BOLETÍN SEMANAL PRECIOS MAYORISTAS

Cuadro 2. Mercados mayoristas. Precios de venta de verduras y hortalizas (continuación)
2020 (11 al 17 de abril)

Productos y mercados	Pesos por kilogramo				Tendencia	Productos y mercados	Pesos por kilogramo				Tendencia
	Mínimo	Máximo	Medio				Mínimo	Máximo	Medio		
Chócolo mazorca (continuación)						Cilantro (continuación)					
Peñol (Antioquia)	500	600	546	-		Popayán, Plaza de mercado del barrio Bolívar	1.500	2.000	1.750	++	
Popayán, Plaza de mercado del barrio Bolívar	643	714	679	+		Rionegro (Antioquia)	1.000	3.000	1.975	-	
Rionegro (Antioquia)	500	714	604	-		San Gil (Santander)	4.000	4.000	4.000	=	
San Gil (Santander)	1.125	1.375	1.246	-		Santa Marta (Magdalena)	4.667	4.667	4.667	=	
San Vicente (Antioquia)	583	625	604	-		Sincelejo, Nuevo Mercado	3.000	4.000	3.333	-	
Sincelejo, Nuevo Mercado	800	800	800	+		Socorro (Santander)	4.000	4.000	4.000	n.d.	
Sogamoso (Boyacá)	1.200	1.600	1.425	++		Sogamoso (Boyacá)	2.500	3.000	2.719	+	
Sonsón (Antioquia)	400	500	450	-		Tuluá (Valle del Cauca)	4.500	5.000	4.833	=	
Tunja, Complejo de Servicios del Sur	1.200	1.300	1.246	++		Tunja, Complejo de Servicios del Sur	1.500	2.500	1.875	-	
Valledupar, Mercabastos	800	900	848	-		Valledupar, Mercabastos	2.000	2.500	2.167	=	
Villavicencio, CAV	1.000	1.800	1.375	++		Valledupar, Mercado Nuevo	2.000	2.500	2.167	+	
Yopal (Casanare)	2.125	2.250	2.188	n.d.		Villavicencio, CAV	1.000	2.000	1.525	-	
						Yopal (Casanare)	4.000	4.000	4.000	n.d.	
Cidra						Coles					
Bogotá, D.C., Corabastos	2.300	2.500	2.430	+		Barranquilla, Barranquillita	1.000	2.000	1.722	-	
Marinilla (Antioquia)	400	500	446	-		Bogotá, D.C., Corabastos	1.400	2.400	1.944	++	
Medellín, Central Mayorista de Antioquia	600	800	725	+		Medellín, Central Mayorista de Antioquia	1.000	1.200	1.192	-	
Peñol (Antioquia)	400	500	458	+		Medellín, Plaza Minorista "José María Villa"	1.000	1.000	1.000	=	
San Vicente (Antioquia)	300	400	348	+							
Villavicencio, CAV	2.400	3.000	2.800	-							
Cilantro						Coliflor					
Arauca (Arauca)	5.000	6.000	5.167	-		Armenia, Mercar	2.333	2.667	2.500	+++	
Armenia, Mercar	2.800	3.200	2.933	=		Barranquilla, Barranquillita	6.500	7.000	6.833	=	
Barranquilla, Barranquillita	2.000	2.500	2.083	-		Barranquilla, Granabastos	6.000	6.500	6.238	+	
Bogotá, D.C., Corabastos	700	2.000	1.223	-		Bogotá, D.C., Corabastos	1.200	2.500	1.708	-	
Bucaramanga, Centroabastos	3.000	4.000	3.125	-		Bucaramanga, Centroabastos	4.000	4.000	4.000	=	
Buenaventura (Valle del Cauca)	2.500	3.000	2.583	-		Cali, Cavasa	2.800	3.000	2.942	+	
Cali, Cavasa	1.500	2.000	1.641	-		Cali, Santa Helena	2.800	3.000	2.933	+	
Cali, Santa Helena	1.500	1.500	1.500	=		Cartagena, Bazurto	6.000	7.000	6.500	n.d.	
Cartagena, Bazurto	3.000	3.900	3.439	-		Cartago (Valle del Cauca)	2.400	2.560	2.480	n.d.	
Cartago (Valle del Cauca)	1.750	2.250	2.000	n.d.		Chiquinquirá (Boyacá)	1.500	2.000	1.756	-	
Chiquinquirá (Boyacá)	2.250	5.000	3.194	-		Cúcuta, Cenabastos	3.500	4.000	3.944	+	
Cúcuta, Cenabastos	4.000	5.000	4.222	+		Duitama (Boyacá)	1.500	1.500	1.500	=	
Duitama (Boyacá)	2.500	2.750	2.583	++		Ipiales (Nariño), Ipiales somos todos	1.250	1.417	1.333	n.d.	
Florencia (Caquetá)	2.500	2.500	2.500	=		Manizales, Centro Galerías	3.000	4.000	3.517	++	
Ibagué, Plaza La 21	800	1.200	967	-		Marinilla (Antioquia)	1.000	2.200	1.675	-	
Ipiales (Nariño), Ipiales somos todos	800	1.200	1.000	n.d.		Medellín, Central Mayorista de Antioquia	2.000	3.000	2.479	-	
La Ceja (Antioquia)	2.000	3.000	2.700	-		Medellín, Plaza Minorista "José María Villa"	2.000	3.000	2.375	-	
Manizales, Centro Galerías	2.000	2.000	2.000	=		Neiva, Surabastos	1.500	3.000	2.328	+	
Marinilla (Antioquia)	500	1.200	788	-		Palmira (Valle del Cauca)	2.600	2.800	2.667	-	
Medellín, Central Mayorista de Antioquia	600	1.500	1.013	-		Pamplona (Norte de Santander)	2.000	2.000	2.000	-	
Medellín, Plaza Minorista "José María Villa"	800	1.500	1.192	-		Pasto, El Potrerillo	1.000	2.000	1.375	-	
Montería, Mercado del Sur	2.000	3.000	2.667	-		Pereira, La 41	2.500	3.000	2.833	-	
Neiva, Surabastos	5.333	6.667	5.722	-		Pereira, Mercasa	2.500	3.667	3.118	-	
Palmira (Valle del Cauca)	1.250	1.500	1.438	-		Sogamoso (Boyacá)	1.600	2.000	1.763	-	
Pamplona (Norte de Santander)	1.333	2.000	1.750	-		Tunja, Complejo de Servicios del Sur	2.000	2.400	2.128	+	
Pasto, El Potrerillo	1.000	2.500	1.625	-		Túquerres (Nariño)	1.200	1.600	1.373	n.d.	
Pereira, La 41	500	1.500	875	-		Villavicencio, CAV	2.000	2.400	2.267	-	
Pereira, Mercasa	1.000	1.500	1.042	-							

Cuadro 2. Mercados mayoristas. Precios de venta de verduras y hortalizas (continuación)
2020 (11 al 17 de abril)

Productos y mercados	Pesos por kilogramo				Tendencia	Productos y mercados	Pesos por kilogramo				Tendencia
	Mínimo	Máximo	Medio				Mínimo	Máximo	Medio		
Espinaca						Frijol verde en vaina					
Armenia, Mercar	2.667	3.556	3.111		++	Arauca (Arauca)	2.391	2.826	2.609		-
Barranquilla, Barranquillita	7.500	8.000	7.833		+	Armenia, Mercar	3.040	3.200	3.147		++
Barranquilla, Granabastos	5.500	6.400	5.938		-	Barranquilla, Barranquillita	5.500	6.000	5.667		=
Bogotá, D.C., Corabastos	600	1.800	1.097		-	Barranquilla, Granabastos	5.000	5.200	5.050		=
Bucaramanga, Centroabastos	5.000	6.000	5.500		++	Bucaramanga, Centroabastos	2.400	2.600	2.500		-
Cartagena, Bazurto	6.000	7.000	6.500		n.d.	Buenaventura (Valle del Cauca)	3.360	3.600	3.480		n.d.
Chiquinquirá (Boyacá)	2.000	2.500	2.222		-	Cartago (Valle del Cauca)	3.700	4.000	3.883		n.d.
Duitama (Boyacá)	1.667	1.667	1.667		-	Chiquinquirá (Boyacá)	1.900	2.000	1.967		-
Ibagué, Plaza La 21	1.778	2.444	2.222		-	Cúcuta, Cenabastos	1.800	2.000	1.956		-
Ipiales (Nariño), Ipiales somos todos	1.500	1.500	1.500		n.d.	Ibagué, Plaza La 21	3.040	3.200	3.147		+
Manizales, Centro Galerías	3.000	3.500	3.125		=	Ipiales (Nariño), Ipiales somos todos	1.667	1.852	1.759		n.d.
Medellín, Central Mayorista de Antioquia	800	2.000	1.345		++	La Unión (Nariño)	2.400	2.400	2.400		++
Medellín, Plaza Minorista "José María Villa"	1.500	2.000	1.667		+	Manizales, Centro Galerías	3.000	3.500	3.125		-
Neiva, Surabastos	1.765	2.588	2.105		-	Montería, Mercado del Sur	3.000	4.000	3.400		-
Pamplona (Norte de Santander)	1.500	2.000	1.750		=	Neiva, Surabastos	2.400	3.600	3.084		-
Pasto, El Potrerillo	2.000	3.000	2.563		-	Pamplona (Norte de Santander)	1.400	1.667	1.567		-
Sogamoso (Boyacá)	3.333	4.000	3.542		+	Pereira, La 41	3.000	3.500	3.250		+
Tunja, Complejo de Servicios del Sur	1.500	1.750	1.611		+	Pereira, Mercasa	2.800	3.300	3.033		+
Villavicencio, CAV	1.400	2.000	1.700		-	San Gil (Santander)	2.000	2.240	2.089		-
						Sincelejo, Nuevo Mercado	2.500	4.000	3.467		-
						Tunja, Complejo de Servicios del Sur	1.100	1.500	1.350		-
Frijol verde bolo						Haba verde					
Cúcuta, Cenabastos	2.800	3.500	3.006		+	Bogotá, D.C., Corabastos	1.800	2.100	1.992		+
Pamplona (Norte de Santander)	2.000	2.333	2.158		-	Chiquinquirá (Boyacá)	1.900	2.000	1.956		-
						Cúcuta, Cenabastos	1.000	1.000	1.000		=
Frijol verde cargamento						Duitama (Boyacá)	1.600	1.700	1.633		+
Bogotá, D.C., Corabastos	2.400	3.000	2.680		-	Ipiales (Nariño), Ipiales somos todos	667	667	667		n.d.
Cali, Cavasa	2.800	3.400	3.146		-	La Unión (Nariño)	1.167	1.333	1.250		=
Cali, Santa Helena	3.200	3.400	3.333		-	Pamplona (Norte de Santander)	600	1.000	856		-
Chiquinquirá (Boyacá)	2.500	2.800	2.689		+	Sogamoso (Boyacá)	1.500	1.700	1.600		=
Duitama (Boyacá)	2.400	2.500	2.467		+	Tunja, Complejo de Servicios del Sur	1.200	1.300	1.223		+
El Carmen de Viboral (Antioquia)	2.600	2.800	2.700		+	Túquerres (Nariño)	600	850	711		-
El Santuario (Antioquia)	1.800	2.600	2.225		-						
La Ceja (Antioquia)	2.400	2.500	2.483		-	Habichuela					
La Unión (Nariño)	2.400	2.400	2.400		+	Arauca (Arauca)	2.182	2.545	2.364		+
Marinilla (Antioquia)	1.600	3.200	2.488		-	Armenia, Mercar	1.200	1.760	1.511		+
Medellín, Central Mayorista de Antioquia	1.800	3.500	2.329		-	Barranquilla, Barranquillita	1.000	1.250	1.150		-
Medellín, Plaza Minorista "José María Villa"	2.500	3.500	2.978		-	Barranquilla, Granabastos	1.400	1.650	1.504		-
Pasto, El Potrerillo	2.000	2.400	2.175		+	Bogotá, D.C., Corabastos	667	1.667	1.088		-
Peñol (Antioquia)	1.800	2.300	2.075		-	Bucaramanga, Centroabastos	500	1.250	863		++
Popayán, Plaza de mercado del barrio Bolívar	2.800	3.000	2.875		+	Buenaventura (Valle del Cauca)	1.440	2.000	1.747		-
Rionegro (Antioquia)	2.200	3.500	2.970		-	Cali, Cavasa	1.000	1.400	1.225		-
San Vicente (Antioquia)	2.800	3.000	2.925		+	Cali, Santa Helena	800	1.000	850		-
Sogamoso (Boyacá)	2.600	2.800	2.688		+	Cartagena, Bazurto	1.000	1.500	1.139		-
Sonsón (Antioquia)	2.800	2.800	2.800		+++	Cartago (Valle del Cauca)	1.360	1.600	1.507		n.d.
Tuluá (Valle del Cauca)	3.040	3.200	3.147		+	Chiquinquirá (Boyacá)	1.200	2.200	1.644		-
Tunja, Complejo de Servicios del Sur	1.800	2.800	2.350		-	Cúcuta, Cenabastos	850	1.100	983		++
Villavicencio, CAV	2.400	3.200	2.800		+	Duitama (Boyacá)	1.750	2.000	1.883		-
Yopal (Casanare)	2.500	3.021	2.734		n.d.	El Santuario (Antioquia)	500	800	650		-
						Florencia (Caquetá)	2.160	2.240	2.200		=

BOLETÍN SEMANAL PRECIOS MAYORISTAS

Cuadro 2. Mercados mayoristas. Precios de venta de verduras y hortalizas (continuación)
2020 (11 al 17 de abril)

Productos y mercados	Pesos por kilogramo				Tendencia	Productos y mercados	Pesos por kilogramo				Tendencia
	Mínimo	Máximo	Medio				Mínimo	Máximo	Medio		
Habichuela (continuación)						Lechuga Batavia (continuación)					
Ibagué, Plaza La 21	1.200	2.000	1.680	-		Medellín, Plaza Minorista "José María Villa"	500	500	500	-	
La Ceja (Antioquia)	1.000	1.400	1.156	-		Montería, Mercado del Sur	750	1.000	826	-	
Manizales, Centro Galerías	1.600	1.760	1.640	-		Neiva, Surabastos	960	1.280	1.160	-	
Marinilla (Antioquia)	400	1.200	828	-		Palmira (Valle del Cauca)	923	1.000	962	+	
Medellín, Central Mayorista de Antioquia	600	1.400	894	-		Pamplona (Norte de Santander)	917	1.000	958	-	
Medellín, Plaza Minorista "José María Villa"	1.200	2.500	1.757	-		Pasto, El Potrerillo	615	769	683	-	
Montería, Mercado del Sur	2.000	3.500	2.617	-		Pereira, La 41	1.250	1.500	1.375	+	
Neiva, Surabastos	640	2.400	1.476	-		Pereira, Mercasa	1.250	1.500	1.313	-	
Palmira (Valle del Cauca)	1.600	1.800	1.700	-		Popayán, Plaza de mercado del barrio Bolívar	923	1.000	933	+	
Pamplona (Norte de Santander)	750	1.000	875	+		Rionegro (Antioquia)	800	900	838	-	
Pasto, El Potrerillo	2.000	2.800	2.400	-		San Gil (Santander)	1.250	1.500	1.368	-	
Pereira, La 41	960	1.920	1.440	+		Santa Marta (Magdalena)	1.833	2.333	2.250	-	
Pereira, Mercasa	1.200	3.200	1.835	-		Sincelejo, Nuevo Mercado	1.000	1.200	1.067	-	
Popayán, Plaza de mercado del barrio Bolívar	1.400	2.000	1.725	+		Sogamoso (Boyacá)	1.400	1.600	1.500	-	
Rionegro (Antioquia)	700	1.700	1.258	-		Sonsón (Antioquia)	600	700	650	-	
San Gil (Santander)	818	1.136	962	-		Tuluá (Valle del Cauca)	1.231	1.385	1.308	+	
Santa Marta (Magdalena)	1.500	1.500	1.500	n.d.		Tunja, Complejo de Servicios del Sur	1.100	1.500	1.356	-	
Sincelejo, Nuevo Mercado	1.200	2.000	1.675	-		Valledupar, Mercabastos	1.667	2.500	2.118	++	
Sogamoso (Boyacá)	1.750	2.750	2.219	-		Villavicencio, CAV	1.200	1.600	1.367	-	
Tuluá (Valle del Cauca)	1.200	1.440	1.333	-		Yopal (Casanare)	1.800	2.000	1.900	n.d.	
Tunja, Complejo de Servicios del Sur	1.200	2.000	1.510	-		Lechuga cropa verde					
Valledupar, Mercabastos	1.000	1.250	1.104	+		Arauca (Arauca)	4.200	4.400	4.267	+	
Villavicencio, CAV	750	1.667	1.135	-		Bogotá, D.C., Corabastos	1.667	2.000	1.736	+	
Yopal (Casanare)	1.944	3.333	2.639	n.d.		Bucaramanga, Centroabastos	2.400	2.400	2.400	=	
Habichuela larga						Cali, Cavasa	2.800	3.000	2.983	-	
Barranquilla, Barranquillita	2.500	3.000	2.833	-		Cúcuta, Cenabastos	3.000	3.000	3.000	+	
Montería, Mercado del Sur	4.000	4.000	4.000	-		Medellín, Central Mayorista de Antioquia	1.000	1.200	1.117	-	
Lechuga Batavia						Medellín, Plaza Minorista "José María Villa"	2.000	2.200	2.068	+	
Arauca (Arauca)	3.833	4.167	4.000	-		Neiva, Surabastos	2.857	4.000	3.429	=	
Armenia, Mercar	667	867	800	-		Villavicencio, CAV	4.800	6.400	5.333	-	
Barranquilla, Barranquillita	1.600	1.800	1.733	-		Pepino cohombro					
Barranquilla, Granabastos	1.500	1.600	1.575	-		Arauca (Arauca)	2.273	2.409	2.318	-	
Bogotá, D.C., Corabastos	700	1.100	867	+		Armenia, Mercar	1.300	1.400	1.333	-	
Bucaramanga, Centroabastos	1.250	1.333	1.278	=		Barranquilla, Barranquillita	720	1.280	1.003	-	
Buenaventura (Valle del Cauca)	1.500	1.800	1.600	-		Barranquilla, Granabastos	760	1.040	913	-	
Cali, Cavasa	615	923	750	-		Bogotá, D.C., Corabastos	1.500	2.000	1.863	-	
Cali, Santa Helena	462	538	487	-		Bucaramanga, Centroabastos	400	1.000	588	-	
Cartagena, Bazarro	1.667	1.800	1.733	-		Buenaventura (Valle del Cauca)	1.100	1.300	1.183	-	
Cartago (Valle del Cauca)	1.308	1.538	1.372	n.d.		Cali, Cavasa	500	833	657	-	
Chiquinquirá (Boyacá)	1.300	1.800	1.522	-		Cali, Santa Helena	667	833	733	-	
Cúcuta, Cenabastos	1.167	1.333	1.231	-		Cartagena, Bazarro	800	880	820	-	
Duitama (Boyacá)	1.200	1.400	1.333	+		Cartago (Valle del Cauca)	900	1.200	1.017	n.d.	
Ibagué, Plaza La 21	960	1.280	1.147	-		Cúcuta, Cenabastos	600	800	736	-	
Ipiales (Nariño), Ipiales somos todos	385	462	423	n.d.		Duitama (Boyacá)	2.200	2.400	2.333	+++	
Manizales, Centro Galerías	1.500	2.200	1.883	-		Florencia (Caquetá)	1.600	1.600	1.600	=	
Marinilla (Antioquia)	400	600	529	-		Ibagué, Plaza La 21	1.200	1.840	1.493	-	
Medellín, Central Mayorista de Antioquia	429	750	596	-		La Ceja (Antioquia)	1.000	1.500	1.178	+	

Cuadro 2. Mercados mayoristas. Precios de venta de verduras y hortalizas (continuación)
2020 (11 al 17 de abril)

Productos y mercados	Pesos por kilogramo				Tendencia	Productos y mercados	Pesos por kilogramo				Tendencia
	Mínimo	Máximo	Medio				Mínimo	Máximo	Medio		
Pepino cohombro (continuación)						Perejil (continuación)					
Manizales, Centro Galerías	800	1.200	975		n.d.	Medellín, Plaza Minorista "José María Villa"	1.500	2.000	1.667		++
Marinilla (Antioquia)	500	1.000	697		-	Neiva, Surabastos	4.000	5.333	4.722		-
Medellín, Central Mayorista de Antioquia	800	1.500	1.073		-	Pamplona (Norte de Santander)	3.000	3.000	3.000		+++
Medellín, Plaza Minorista "José María Villa"	1.000	1.500	1.225		-	Pasto, El Potrerillo	3.500	4.000	3.750		+
Montería, Mercado del Sur	600	800	650		-	San Gil (Santander)	4.000	4.000	4.000		=
Neiva, Surabastos	1.200	1.600	1.451		-	Sogamoso (Boyacá)	2.000	2.400	2.275		-
Palmira (Valle del Cauca)	667	733	700		-	Tunja, Complejo de Servicios del Sur	1.600	2.200	1.978		-
Pamplona (Norte de Santander)	1.200	1.400	1.300		-	Pimentón					
Pasto, El Potrerillo	1.400	2.600	1.975		-	Arauca (Arauca)	3.000	4.000	3.500		+
Pereira, La 41	1.000	1.300	1.183		-	Armenia, Mercar	1.400	1.800	1.644		-
Pereira, Mercasa	700	1.000	819		-	Barranquilla, Barranquillita	1.667	2.667	2.153		++
Popayán, Plaza de mercado del barrio Bolívar	769	846	798		-	Barranquilla, Granabastos	2.000	2.667	2.257		+
Rionegro (Antioquia)	800	1.100	916		-	Bogotá, D.C., Corabastos	2.300	2.500	2.458		+
San Gil (Santander)	720	1.000	851		-	Bucaramanga, Centroabastos	2.000	2.500	2.150		-
Santa Marta (Magdalena)	1.000	1.600	1.280		-	Buenaventura (Valle del Cauca)	1.714	2.143	1.929		-
Sincelejo, Nuevo Mercado	600	900	692		-	Cali, Cavasa	1.300	1.700	1.452		-
Socorro (Santander)	1.080	1.200	1.133		+++	Cali, Santa Helena	1.800	2.000	1.933		+++
Sogamoso (Boyacá)	1.200	1.400	1.300		-	Cartagena, Bazurto	2.500	2.667	2.519		-
Sonsón (Antioquia)	1.000	1.200	1.100		-	Cartago (Valle del Cauca)	1.200	1.400	1.267		n.d.
Tuluá (Valle del Cauca)	1.000	1.500	1.183		-	Chiquinquirá (Boyacá)	1.071	1.429	1.325		-
Tunja, Complejo de Servicios del Sur	960	1.200	1.063		-	Cúcuta, Cenabastos	1.833	5.000	2.635		+++
Valledupar, Mercabastos	500	1.000	742		-	Duitama (Boyacá)	1.786	1.786	1.786		=
Villavicencio, CAV	1.000	1.400	1.233		-	Florencia (Caquetá)	1.500	1.571	1.536		-
Pepino de rellenar						Ibagué, Plaza La 21	1.600	2.000	1.778		-
Bogotá, D.C., Corabastos	2.417	3.000	2.661		-	La Ceja (Antioquia)	1.000	1.300	1.100		-
Chiquinquirá (Boyacá)	2.083	2.500	2.315		+	Manizales, Centro Galerías	1.500	1.600	1.550		-
Duitama (Boyacá)	1.667	1.833	1.778		+	Marinilla (Antioquia)	500	800	642		-
Ibagué, Plaza La 21	2.640	3.200	2.920		-	Medellín, Central Mayorista de Antioquia	1.000	1.500	1.163		-
Medellín, Central Mayorista de Antioquia	3.000	3.000	3.000		-	Medellín, Plaza Minorista "José María Villa"	1.000	1.000	1.000		-
Neiva, Surabastos	2.400	2.800	2.640		++	Montería, Mercado del Sur	1.000	1.500	1.258		-
Sogamoso (Boyacá)	1.917	2.083	2.045		+++	Neiva, Surabastos	1.214	1.429	1.387		-
Tunja, Complejo de Servicios del Sur	1.917	2.083	1.990		++	Palmira (Valle del Cauca)	1.500	1.600	1.575		-
Villavicencio, CAV	2.500	3.500	3.025		+	Pamplona (Norte de Santander)	1.500	2.500	1.868		-
Yopal (Casanare)	2.400	3.200	2.775		n.d.	Pasto, El Potrerillo	1.600	2.000	1.750		-
Perejil						Peñol (Antioquia)	300	500	400		-
Arauca (Arauca)	5.000	6.250	5.417		+	Pereira, La 41	1.000	1.300	1.133		-
Armenia, Mercar	5.000	6.250	5.667		+	Pereira, Mercasa	1.200	1.500	1.406		-
Barranquilla, Barranquillita	7.500	8.000	7.678		+	Popayán, Plaza de mercado del barrio Bolívar	1.429	1.571	1.482		-
Bogotá, D.C., Corabastos	2.000	5.000	3.278		+++	Rionegro (Antioquia)	600	800	748		-
Bucaramanga, Centroabastos	2.000	2.000	2.000		-	San Gil (Santander)	1.286	1.786	1.643		-
Chiquinquirá (Boyacá)	2.000	2.800	2.444		-	Santa Marta (Magdalena)	2.000	2.083	2.075		-
Duitama (Boyacá)	2.400	2.400	2.400		-	Sincelejo, Nuevo Mercado	1.200	1.800	1.450		-
Ibagué, Plaza La 21	5.000	5.500	5.083		+	Socorro (Santander)	1.429	1.571	1.500		-
Ipiales (Nariño), Ipiales somos todos	3.000	3.000	3.000		n.d.	Sogamoso (Boyacá)	1.786	2.143	1.884		-
Manizales, Centro Galerías	4.000	5.200	4.600		=	Sonsón (Antioquia)	1.000	1.000	1.000		-
Medellín, Central Mayorista de Antioquia	2.000	2.500	2.229		+	Tuluá (Valle del Cauca)	1.000	1.500	1.258		-

BOLETÍN SEMANAL PRECIOS MAYORISTAS

Cuadro 2. Mercados mayoristas. Precios de venta de verduras y hortalizas (continuación)
2020 (11 al 17 de abril)

Productos y mercados	Pesos por kilogramo				Tendencia	Productos y mercados	Pesos por kilogramo				Tendencia
	Mínimo	Máximo	Medio				Mínimo	Máximo	Medio		
Pimentón (continuación)						Remolacha (continuación)					
Tunja, Complejo de Servicios del Sur	1.429	1.786	1.613	-		Valledupar, Mercabastos	1.333	2.000	1.750	++	
Valledupar, Mercabastos	1.667	3.333	2.375	+		Villavicencio, CAV	1.833	2.167	2.028	++	
Valledupar, Mercado Nuevo	1.667	3.333	2.361	+		Yopal (Casasare)	1.417	1.500	1.458	n.d.	
Villavicencio, CAV	1.833	2.500	2.201	-		Remolacha bogotana					
Yopal (Casasare)	2.417	2.500	2.479	n.d.		Buenaventura (Valle del Cauca)	2.000	2.080	2.040	+	
Pimentón verde						Cali, Cavasa	1.750	1.833	1.821	+	
Bucaramanga, Centroabastos	923	1.231	1.058	++		Cali, Santa Helena	1.833	2.000	1.889	+++	
Medellín, Central Mayorista de Antioquia	2.000	2.500	2.167	-		Cartago (Valle del Cauca)	1.800	2.400	2.083	n.d.	
Rábano rojo						Palmira (Valle del Cauca)	1.667	1.700	1.678	+++	
Armenia, Mercar	2.000	2.400	2.200	+		Remolacha regional					
Barranquilla, Barranquillita	6.000	6.500	6.167	=		Cúcuta, Cenabastos	1.400	2.000	1.667	+	
Bogotá, D.C., Corabastos	417	833	651	++		Marinilla (Antioquia)	900	1.200	1.063	+++	
Bucaramanga, Centroabastos	3.000	3.000	3.000	=		Pamplona (Norte de Santander)	1.000	1.400	1.178	-	
Manizales, Centro Galerías	3.000	3.500	3.250	=		Repollo blanco					
Medellín, Central Mayorista de Antioquia	1.000	1.000	1.000	-		Arauca (Arauca)	1.167	1.417	1.236	+	
Neiva, Surabastos	2.500	3.500	3.083	-		Armenia, Mercar	500	533	522	-	
Pasto, El Potrerillo	1.000	1.000	1.000	=		Barranquilla, Barranquillita	714	1.000	863	++	
Remolacha						Barranquilla, Granabastos	714	743	724	=	
Arauca (Arauca)	1.273	1.545	1.379	+		Bucaramanga, Centroabastos	720	800	760	+	
Armenia, Mercar	1.520	1.760	1.636	+++		Buenaventura (Valle del Cauca)	733	933	822	-	
Barranquilla, Barranquillita	1.667	2.000	1.901	-		Cali, Cavasa	500	667	560	-	
Barranquilla, Granabastos	1.633	1.833	1.756	++		Cali, Santa Helena	533	567	556	-	
Bogotá, D.C., Corabastos	1.500	1.667	1.638	+		Cartagena, Bazurto	643	857	750	-	
Bucaramanga, Centroabastos	2.000	2.200	2.088	+++		Cartago (Valle del Cauca)	1.200	1.360	1.267	n.d.	
Cartagena, Bazurto	1.500	1.917	1.736	+		El Santuario (Antioquia)	150	183	167	-	
Chiquinquirá (Boyacá)	1.400	1.800	1.578	++		La Ceja (Antioquia)	400	440	407	+	
Duitama (Boyacá)	1.600	1.600	1.600	=		La Unión (Nariño)	580	700	627	+	
El Santuario (Antioquia)	1.000	1.200	1.113	++		Marinilla (Antioquia)	133	200	162	-	
Florencia (Caquetá)	1.200	1.333	1.267	+		Medellín, Central Mayorista de Antioquia	200	333	240	-	
Ibagué, Plaza La 21	1.600	2.240	1.973	+		Medellín, Plaza Minorista "José María Villa"	1.000	1.000	1.000	=	
La Ceja (Antioquia)	1.200	1.300	1.244	++		Montería, Mercado del Sur	333	450	383	-	
Manizales, Centro Galerías	2.182	2.364	2.273	+++		Neiva, Surabastos	467	480	473	n.d.	
Medellín, Central Mayorista de Antioquia	1.000	1.600	1.296	+++		Palmira (Valle del Cauca)	600	600	600	=	
Medellín, Plaza Minorista "José María Villa"	1.500	1.800	1.650	+++		Pasto, El Potrerillo	167	217	197	-	
Montería, Mercado del Sur	1.000	1.200	1.050	-		Pereira, La 41	1.000	1.200	1.087	+	
Neiva, Surabastos	1.760	1.920	1.853	-		Pereira, Mercasa	1.120	1.200	1.140	-	
Pereira, Mercasa	2.091	2.364	2.197	-		Popayán, Plaza de mercado del barrio Bolívar	700	760	723	-	
Rionegro (Antioquia)	1.000	1.500	1.299	+++		Rionegro (Antioquia)	183	250	221	-	
San Gil (Santander)	1.400	1.900	1.650	-		Santa Marta (Magdalena)	643	857	770	-	
Santa Marta (Magdalena)	1.500	2.333	1.875	+		Sincelejo, Nuevo Mercado	400	500	475	-	
Sincelejo, Nuevo Mercado	1.000	2.000	1.496	-		Sonsón (Antioquia)	185	200	192	-	
Sogamoso (Boyacá)	1.500	1.600	1.575	++		Tuluá (Valle del Cauca)	867	933	900	-	
Tunja, Complejo de Servicios del Sur	1.700	1.800	1.789	+++		Túquerres (Nariño)	133	200	163	-	

Cuadro 2. Mercados mayoristas. Precios de venta de verduras y hortalizas (continuación)
2020 (11 al 17 de abril)

Productos y mercados	Pesos por kilogramo				Tendencia	Productos y mercados	Pesos por kilogramo				Tendencia
	Mínimo	Máximo	Medio	Precios			Mínimo	Máximo	Medio	Precios	
Repollo blanco (continuación)						Tomate chonto (continuación)					
Valledupar, Mercabastos	857	1.143	1.000		++	Pereira, Mercasa	1.200	1.800	1.408		-
Villavicencio, CAV	833	1.333	993		+	Santa Bárbara (Antioquia)	1.000	1.700	1.317		-
Yopal (Casanare)	1.000	1.083	1.050		n.d.	Santa Marta (Magdalena)	1.200	1.800	1.500		-
Repollo blanco bogotano						Sincelejo, Nuevo Mercado	1.000	1.400	1.233		-
Pereira, Mercasa	429	643	509		-	Sogamoso (Boyacá)	1.364	1.591	1.477		-
Repollo morado						Tuluá (Valle del Cauca)	1.300	1.500	1.392		-
Bogotá, D.C., Corabastos	857	929	875		++	Tunja, Complejo de Servicios del Sur	909	1.364	1.106		-
Bucaramanga, Centroabastos	1.500	1.500	1.500		=	Valledupar, Mercabastos	800	1.400	1.100		-
Buenaventura (Valle del Cauca)	917	933	925		+	Valledupar, Mercado Nuevo	800	1.400	1.100		-
Cali, Cavasa	1.125	1.250	1.174		-	Villavicencio, CAV	1.250	2.000	1.738		-
Cúcuta, Cenabastos	1.000	1.222	1.099		-	Tomate chonto regional					
Medellín, Central Mayorista de Antioquia	556	667	611		+	Buenaventura (Valle del Cauca)	2.000	2.200	2.033		-
Pamplona (Norte de Santander)	1.000	1.111	1.056		=	La Ceja (Antioquia)	700	1.000	844		-
Pasto, El Potrerillo	750	875	792		=	Marinilla (Antioquia)	500	1.300	744		-
Repollo verde						Medellín, Central Mayorista de Antioquia	1.000	1.500	1.196		-
Bogotá, D.C., Corabastos	429	500	477		-	Medellín, Plaza Minorista "José María Villa"	1.000	1.400	1.174		-
Cúcuta, Cenabastos	500	700	624		++	Montería, Mercado del Sur	800	1.200	950		-
Ipiales (Nariño), Ipiales somos todos	400	500	450		n.d.	Peñol (Antioquia)	400	500	438		-
Manizales, Centro Galerías	600	1.200	905		++	Rionegro (Antioquia)	750	1.000	834		-
Pamplona (Norte de Santander)	300	500	389		++	Sonsón (Antioquia)	800	1.000	900		=
San Gil (Santander)	960	1.248	1.112		-	Tomate larga vida					
Sogamoso (Boyacá)	917	1.000	969		++	Bogotá, D.C., Corabastos	1.350	1.900	1.556		-
Tunja, Complejo de Servicios del Sur	550	833	720		+++	Cali, Cavasa	2.200	2.300	2.265		-
Tomate chonto						Cali, Santa Helena	2.500	2.600	2.567		=
Arauca (Arauca)	1.591	2.500	2.076		+	Florencia (Caquetá)	2.400	2.480	2.440		-
Armenia, Mercar	1.364	2.045	1.702		-	Marinilla (Antioquia)	500	1.500	1.003		-
Barranquilla, Barranquillita	800	1.200	937		-	Medellín, Central Mayorista de Antioquia	2.500	3.000	2.725		-
Barranquilla, Granabastos	1.200	1.520	1.407		-	Neiva, Surabastos	1.591	2.045	1.881		-
Bogotá, D.C., Corabastos	1.273	2.045	1.594		-	Pasto, El Potrerillo	1.500	2.250	1.856		-
Cali, Cavasa	1.200	1.600	1.400		-	Peñol (Antioquia)	500	600	525		-
Cali, Santa Helena	1.200	1.300	1.250		-	Popayán, Plaza de mercado del barrio Bolívar	1.333	2.133	1.733		-
Cartagena, Bazurto	1.120	1.600	1.380		-	Villavicencio, CAV	1.000	2.000	1.508		-
Cartago (Valle del Cauca)	1.500	1.800	1.683		n.d.	Tomate riñón					
Chiquinquirá (Boyacá)	1.136	1.818	1.591		-	Armenia, Mercar	2.700	2.800	2.767		=
Cúcuta, Cenabastos	1.250	1.875	1.548		++	Bucaramanga, Centroabastos	2.273	2.273	2.273		=
Duitama (Boyacá)	1.364	1.364	1.364		-	Cartago (Valle del Cauca)	3.200	3.500	3.317		n.d.
Florencia (Caquetá)	1.600	1.800	1.700		-	Manizales, Centro Galerías	1.800	2.000	1.933		n.d.
Ibagué, Plaza La 21	1.200	1.800	1.483		-	Medellín, Central Mayorista de Antioquia	2.000	2.500	2.083		-
Manizales, Centro Galerías	1.273	1.818	1.551		-	Sincelejo, Nuevo Mercado	2.400	2.600	2.500		=
Neiva, Surabastos	1.522	1.957	1.715		-						
Palmira (Valle del Cauca)	1.400	1.500	1.475		-						
Pamplona (Norte de Santander)	1.042	1.458	1.262		++						
Pereira, La 41	1.500	1.700	1.650		-						

BOLETÍN SEMANAL PRECIOS MAYORISTAS

Cuadro 2. Mercados mayoristas. Precios de venta de verduras y hortalizas (conclusión)
2020 (11 al 17 de abril)

Productos y mercados	Pesos por kilogramo				Tendencia	Productos y mercados	Pesos por kilogramo				Tendencia
	Mínimo	Máximo	Medio	Precios			Mínimo	Máximo	Medio	Precios	
Tomate riñón valluno						Zanahoria (continuación)					
Montería, Mercado del Sur	2.500	3.000	2.767		-	Pasto, El Potrerillo	300	760	548		-
Pereira, Mercasa	3.000	3.300	3.150		-	Popayán, Plaza de mercado del barrio Bolívar	567	667	621		-
Tomate Riogrande						San Gil (Santander)	1.250	1.333	1.300		-
Bucaramanga, Centroabastos	818	1.136	1.017		-	Santa Marta (Magdalena)	1.133	1.500	1.308		+
Cúcuta, Cenabastos	1.458	1.875	1.551		++	Sincelejo, Nuevo Mercado	750	1.125	969		-
Duitama (Boyacá)	1.364	1.364	1.364		-	Sogamoso (Boyacá)	1.000	1.167	1.063		+
San Gil (Santander)	1.000	1.480	1.258		-	Tuluá (Valle del Cauca)	750	833	806		=
Socorro (Santander)	1.000	1.120	1.053		-	Tunja, Complejo de Servicios del Sur	833	1.133	997		-
Sogamoso (Boyacá)	1.364	1.591	1.477		-	Túquerres (Nariño)	333	433	389		-
Yopal (Casanare)	2.000	2.400	2.188		n.d.	Valledupar, Mercabastos	1.167	1.667	1.493		+++
Tomate Riogrande bumangués						Villavicencio, CAV	1.000	1.500	1.233		+++
Barranquilla, Barranquillita	1.120	1.320	1.190		-	Yopal (Casanare)	1.000	1.167	1.083		n.d.
Barranquilla, Granabastos	1.455	1.909	1.723		-	Zanahoria bogotana					
Cartagena, Bazurto	1.136	2.045	1.470		-	Barranquilla, Barranquillita	1.167	1.667	1.437		++
Zanahoria						Barranquilla, Granabastos	1.133	1.400	1.283		+
Arauca (Arauca)	1.273	1.636	1.379		+	Buenaventura (Valle del Cauca)	1.417	1.500	1.465		+
Armenia, Mercar	1.000	1.250	1.144		-	Cali, Cavasa	1.167	1.833	1.477		+++
Bogotá, D.C., Corabastos	1.250	1.500	1.398		+	Cartagena, Bazurto	1.333	1.417	1.361		+
Bucaramanga, Centroabastos	1.000	1.583	1.214		-	Cúcuta, Cenabastos	1.333	1.667	1.491		+
Buenaventura (Valle del Cauca)	1.000	1.600	1.300		+	Palmira (Valle del Cauca)	1.667	1.833	1.750		+++
Cali, Cavasa	700	1.200	992		++	Pereira, La 41	833	1.833	1.321		++
Cali, Santa Helena	900	1.000	960		+	Pereira, Mercasa	833	1.667	1.278		++
Cartago (Valle del Cauca)	917	1.500	1.236		n.d.	Tuluá (Valle del Cauca)	917	1.500	1.208		+++
Chiquinquirá (Boyacá)	1.000	1.167	1.065		+	Zanahoria larga vida					
Cúcuta, Cenabastos	1.000	1.333	1.139		+++	El Carmen de Viboral (Antioquia)	500	556	528		-
Duitama (Boyacá)	1.000	1.000	1.000		+	El Santuario (Antioquia)	417	556	507		-
Florencia (Caquetá)	1.083	1.100	1.092		-	La Ceja (Antioquia)	556	900	700		-
Ibagué, Plaza La 21	960	1.440	1.180		+	Marinilla (Antioquia)	389	622	518		-
Ipiales (Nariño), Ipiales somos todos	500	600	550		n.d.	Medellín, Central Mayorista de Antioquia	444	778	581		-
La Unión (Nariño)	583	717	646		-	Medellín, Plaza Minorista "José María Villa"	733	933	811		-
Manizales, Centro Galerías	968	1.613	1.300		++	Montería, Mercado del Sur	711	889	787		-
Neiva, Surabastos	1.216	1.600	1.356		-	Rionegro (Antioquia)	500	694	612		-
Palmira (Valle del Cauca)	1.160	1.200	1.190		+++	Sonsón (Antioquia)	622	667	644		-
Pamplona (Norte de Santander)	667	1.167	981		++						

TENDENCIAS

---	-	+	+++
Variación mayor al -20 %	Variación entre 0 % y -10 %	Variación entre 0 % y 10 %	Variación mayor al 20 %
--	=	++	n. d.
Variación entre -10 % y -20 %	Variación igual a 0 %	Variación entre 10 % y 20 %	No determinado

FRUTAS FRESCAS

Bajaron las cotizaciones de la mora de Castilla

En la presente semana bajaron los precios de la mora de Castilla ante el aumento en las cosechas provenientes de Chiquinquirá, Aquitania, Tunja, Arcabuco, Saboyá, Pauna (Boyacá), San Bernardo, Fusagasugá, Cabrera (Cundinamarca), Lebrija, Piedecuesta (Santander), Cajamarca (Tolima), Ipiales, Córdoba, San Pedro de Cartago (Nariño), Aguadas, Guática (Caldas), La Ceja, La Unión (Antioquia), Pitalito (Huila), Ragonvalia (Norte de Santander), Popayán (Cauca) y Sibundoy (Putumayo), lo que motivó el descenso en los precios en veinticuatro de los treinta y siete mercados donde se comercializó. En Popayán y Manizales el kilo se vendió a \$2.127 y a \$3.625 y registró una caída del 13,50% en promedio.

Comportamiento similar se presentó en las cotizaciones del aguacate común, la papaya maradol, la granadilla, la guanábana, la fresa, el tomate de árbol y la guayaba pera entre otros. Para el aguacate común, se reportó una mayor oferta desde San Juan de Urabá, Montebello, Santa Barbara, Abejorral (Antioquia), San Vicente del Chucuri (Norte de Santander), Lejanías (Meta), Carmen de Chucuri, y Lebrija (Santander) lo que fue la razón para esta tendencia negativa en sus cotizaciones. En Cúcuta el kilo se comercializó a \$4.833, un 14,70% por debajo de la semana pasada, situación que se presentó en ocho de los once mercados donde se negoció.

Del mismo modo, la papaya Maradol bajó de precio en diecinueve de los veintisiete mercados donde se transó durante la semana; los comerciantes atribuyeron este comportamiento a la poca demanda y a la mayor oferta desde los departamentos del Valle del Cauca, Meta, Casanare, Arauca, Tolima, Norte de Santander, Quindío y Caldas. En el mercado de Cavasa, en Cali

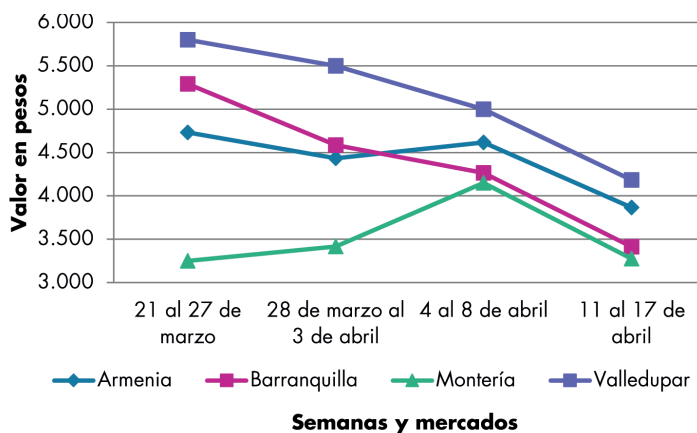
el kilo se vendió a \$1.215, lo que indicó un descuento del 5,00%.

Para continuar, el aumento en la producción de granadilla en las zonas de cultivo de Bolívar, Ginebra, La Unión (Valle del Cauca), Gigante, Pitalito, Tarqui (Huila), Marinilla, La Ceja, La Unión (Antioquia), Bucaramanga (Santander), Cajamarca (Tolima), Fusagasugá, Silvania, Cabrera, Granada, San Bernardo (Cundinamarca) y Bogotá provocó una caída de los precios en diecinueve de los veintisiete mercados donde se transó en la semana. En Tunja el kilo se vendió a \$3.161, lo que representó una disminución del 13,30%.

Igualmente, se registró una reducción en la cotización de la guanábana en dieciocho de los veinticuatro mercados que comercializaron el producto; como con secuencia de la salida de cosecha en Montebello, Santa Bárbara, Abejorral (Antioquia), Falan, San Sebastián de Mariquita (Tolima), Viterbo (Caldas), Rionegro (Santander) y Tununguá (Boyacá). En Manizales el kilo se comercializó a \$1.550, lo que significó un 18,40% menos frente a la semana pasada.

Ocurrió lo mismo con la fresa al caer su precio en quince de los veintitrés mercados donde se negoció el producto. Este comportamiento se dio por el mayor volumen de carga de enviada oriunda de Chocontá, Facatativá (Cundinamarca), San Vicente Ferrer (Antioquia), Arcabuco, Nuevo Colón (Boyacá), Silos, Chitagá y Pamplona (Norte de Santander). En Villavicencio, por ejemplo el kilo se comercializó a \$4.189, un 4,25% menos que la semana pasada.

Gráfico 2. Comportamiento de los precios de la mora de Castilla 2020 (21 de marzo al 17 de abril)



Fuente: DANE, Sipsa.

BOLETÍN SEMANAL PRECIOS MAYORISTAS

Cuadro 3. Mercados mayoristas. Precios de venta de frutas frescas 2020 (11 al 17 de abril)

Productos y mercados	Pesos por kilogramo				Tendencia	Productos y mercados	Pesos por kilogramo				Tendencia
	Mínimo	Máximo	Medio				Mínimo	Máximo	Medio		
Aguacate común						Aguacate papelillo (continuación)					
Bucaramanga, Centroabastos	2.000	3.000	2.513	-		Rionegro (Antioquia)	4.500	4.800	4.650	n.d.	
Buenaventura (Valle del Cauca)	3.000	3.200	3.067	-		Santa Bárbara (Antioquia)	2.500	2.500	2.500	-	
Cartagena, Bazurto	5.500	6.000	5.750	+		Sincelejo, Nuevo Mercado	5.000	5.500	5.283	-	
Cúcuta, Cenabastos	4.500	5.000	4.833	-		Sogamoso (Boyacá)	4.500	5.000	4.792	+	
Ibagué, Plaza La 21	2.000	2.500	2.333	-		Tuluá (Valle del Cauca)	4.300	5.000	4.717	++	
Medellín, Plaza Minorista "José María Villa"	3.500	4.000	3.761	-		Tunja, Complejo de Servicios del Sur	3.800	4.000	3.944	-	
Montería, Mercado del Sur	3.500	4.200	3.863	-		Villavicencio, CAV	4.500	5.000	4.825	+	
Palmira (Valle del Cauca)	2.800	3.000	2.933	+		Badea					
Santa Bárbara (Antioquia)	1.600	2.600	2.095	-		Bucaramanga, Centroabastos	1.000	1.200	1.075	n.d.	
Tuluá (Valle del Cauca)	3.500	4.000	3.833	++		Neiva, Surabastos	1.200	1.600	1.400	n.d.	
Tunja, Complejo de Servicios del Sur	3.400	3.600	3.500	-		Banano bocadillo					
Valledupar, Mercado Nuevo	4.500	5.500	5.000	n.d.		Bogotá, D.C., Corabastos	2.000	2.200	2.028	+	
Villavicencio, CAV	4.000	4.500	4.125	n.d.		Duitama (Boyacá)	1.400	1.500	1.450	-	
Aguacate Hass						Medellín, Central Mayorista de Antioquia	1.200	1.200	1.200	=	
Bogotá, D.C., Corabastos	4.000	4.500	4.175	-		Santa Bárbara (Antioquia)	833	1.000	972	+	
Chiquinquirá (Boyacá)	2.500	3.000	2.889	+		Tunja, Complejo de Servicios del Sur	1.400	1.500	1.478	-	
La Ceja (Antioquia)	2.000	2.000	2.000	-		Banano criollo					
Medellín, Central Mayorista de Antioquia	2.800	3.300	3.123	+		Armenia, Mercar	800	1.200	1.006	-	
Rionegro (Antioquia)	2.100	2.500	2.250	-		Armenia, Retiro	850	1.100	956	-	
San Vicente (Antioquia)	2.200	2.300	2.263	-		Barranquilla, Barranquillita	360	600	507	-	
Sogamoso (Boyacá)	4.000	4.500	4.167	+		Bogotá, D.C., Corabastos	1.900	2.000	1.962	-	
Sonsón (Antioquia)	1.800	1.800	1.800	=		Bucaramanga, Centroabastos	1.400	1.500	1.450	-	
Tunja, Complejo de Servicios del Sur	3.200	3.500	3.400	-		Buenaventura (Valle del Cauca)	1.278	1.333	1.287	+	
Aguacate papelillo						Cali, Cavasa	1.000	1.056	1.003	-	
Arauca (Arauca)	5.500	6.500	6.000	=		Cali, Santa Helena	1.000	1.000	1.000	+	
Armenia, Mercar	3.500	3.800	3.667	-		Cartago (Valle del Cauca)	1.000	1.200	1.100	n.d.	
Armenia, Retiro	2.800	3.300	2.967	-		Chiquinquirá (Boyacá)	1.500	1.750	1.639	+	
Bogotá, D.C., Corabastos	4.500	5.000	4.830	-		Cúcuta, Cenabastos	2.300	2.500	2.467	++	
Bucaramanga, Centroabastos	3.500	4.000	3.750	-		Cúcuta, La Nueva Sexta	1.667	1.833	1.722	++	
Buenaventura (Valle del Cauca)	5.000	5.300	5.167	-		Florencia (Caquetá)	1.480	1.520	1.500	-	
Cali, Cavasa	4.800	5.000	4.860	-		Ibagué, Plaza La 21	1.200	1.300	1.267	+	
Cali, Santa Helena	5.000	5.300	5.100	-		La Ceja (Antioquia)	800	1.000	833	+	
Cartagena, Bazurto	6.500	7.000	6.750	+		La Unión (Nariño)	1.000	1.000	1.000	=	
Cartago (Valle del Cauca)	3.800	4.500	4.100	n.d.		Manizales, Centro Galerías	1.200	1.200	1.200	+++	
Chiquinquirá (Boyacá)	3.500	4.000	3.833	+		Medellín, Central Mayorista de Antioquia	1.100	1.200	1.163	+	
Duitama (Boyacá)	5.000	5.000	5.000	+		Medellín, Plaza Minorista "José María Villa"	1.100	1.400	1.179	+	
Florencia (Caquetá)	3.600	3.800	3.700	+		Neiva, Surabastos	1.600	1.800	1.689	+	
Ibagué, Plaza La 21	3.200	4.500	3.888	++		Palmira (Valle del Cauca)	1.300	1.300	1.300	=	
Manizales, Centro Galerías	3.500	3.500	3.500	=		Pamplona (Norte de Santander)	2.000	2.500	2.250	=	
Medellín, Central Mayorista de Antioquia	4.200	5.000	4.688	-		Pereira, La 41	1.000	1.400	1.183	+	
Medellín, Plaza Minorista "José María Villa"	5.000	5.000	5.000	++		Pereira, Mercasa	1.000	1.400	1.208	+	
Neiva, Surabastos	4.500	5.000	4.778	-		Popayán, Plaza de mercado del barrio Bolívar	1.200	1.300	1.288	-	
Palmira (Valle del Cauca)	4.300	4.500	4.450	-		Rionegro (Antioquia)	1.000	1.100	1.058	+	
Pereira, La 41	4.500	5.500	5.000	+++		San Gil (Santander)	720	800	756	++	
Pereira, Mercasa	4.000	4.500	4.250	+++		Santa Bárbara (Antioquia)	600	700	631	-	
Popayán, Plaza de mercado del barrio Bolívar	5.400	5.600	5.463	+		Santa Marta (Magdalena)	529	588	549	=	

Cuadro 3. Mercados mayoristas. Precios de venta de frutas frescas (continuación)
2020 (11 al 17 de abril)

Productos y mercados	Pesos por kilogramo				Tendencia	Productos y mercados	Pesos por kilogramo				Tendencia
	Mínimo	Máximo	Medio				Mínimo	Máximo	Medio		
Banano criollo (continuación)						Ciruela roja (continuación)					
Socorro (Santander)	720	800	760		+	Pamplona (Norte de Santander)	2.000	2.000	2.000		=
Sonsón (Antioquia)	750	800	775		+	Tunja, Complejo de Servicios del Sur	2.200	2.480	2.378		+++
Tuluá (Valle del Cauca)	800	1.200	1.000		+						
Tunja, Complejo de Servicios del Sur	1.500	1.650	1.571		-						
Villavicencio, CAV	2.400	2.500	2.404		+						
Banano Urabá						Coco					
Arauca (Arauca)	1.667	1.722	1.685		+	Armenia, Mercar	2.400	2.533	2.489		=
Barranquilla, Barranquillita	420	720	583		-	Barranquilla, Barranquillita	4.000	4.000	4.000		+
Bogotá, D.C., Corabastos	1.300	1.400	1.330		-	Bogotá, D.C., Corabastos	3.667	3.750	3.731		=
Bucaramanga, Centroabastos	1.350	1.450	1.388		-	Cali, Cavasa	2.303	2.424	2.384		=
Chiquinquirá (Boyacá)	1.400	1.500	1.489		+	Cali, Santa Helena	1.778	1.889	1.852		-
Duitama (Boyacá)	1.200	1.250	1.233		-	Cartagena, Bazurto	3.640	3.920	3.788		+
Medellín, Plaza Minorista "José María Villa"	1.000	1.000	1.000		=	Cartago (Valle del Cauca)	2.000	2.400	2.178		n.d.
Montería, Mercado del Sur	900	1.000	975		+	La Unión (Nariño)	1.667	1.944	1.806		n.d.
Pamplona (Norte de Santander)	1.750	1.750	1.750		=	Manizales, Centro Galerías	2.323	2.581	2.516		=
Sogamoso (Boyacá)	1.200	1.250	1.231		+	Medellín, Central Mayorista de Antioquia	5.000	5.385	5.160		=
Tunja, Complejo de Servicios del Sur	1.300	1.400	1.361		-	Montería, Mercado del Sur	4.000	5.000	4.648		++
Valledupar, Mercabastos	450	550	483		+	Palmira (Valle del Cauca)	2.111	2.222	2.167		=
Villavicencio, CAV	800	880	850		+	Sincelejo, Nuevo Mercado	3.480	3.480	3.480		=
Yopal (Casanare)	1.556	1.556	1.556		n.d.						
Borojó						Curuba					
Bogotá, D.C., Corabastos	5.500	6.000	5.975		-	Arauca (Arauca)	1.550	2.250	1.850		-
Bucaramanga, Centroabastos	6.000	7.000	6.375		-	Armenia, Mercar	1.800	2.000	1.933		=
Cúcuta, Cenabastos	6.000	6.500	6.083		-	Bogotá, D.C., Corabastos	1.818	2.273	1.990		+
Medellín, Central Mayorista de Antioquia	3.800	5.000	4.117		-	Bucaramanga, Centroabastos	1.400	1.600	1.465		-
Pamplona (Norte de Santander)	8.000	10.000	9.000		++	Buenaventura (Valle del Cauca)	2.700	2.800	2.767		=
Villavicencio, CAV	6.000	7.000	6.417		-	Cali, Cavasa	2.000	2.000	2.000		=
Breva						Durazno importado					
Armenia, Mercar	4.000	5.200	4.373		n.d.	Bogotá, D.C., Corabastos	6.667	7.778	7.257		+
Bucaramanga, Centroabastos	2.000	4.300	3.625		-	Bucaramanga, Centroabastos	7.556	7.778	7.667		+
Medellín, Central Mayorista de Antioquia	3.000	3.500	3.373		-	Medellín, Central Mayorista de Antioquia	5.556	7.222	6.528		-
Ciruela importada						Ciruela roja					
Bogotá, D.C., Corabastos	7.222	7.778	7.441		-	Bogotá, D.C., Corabastos	3.000	3.200	3.168		+
Bucaramanga, Centroabastos	6.091	6.182	6.136		-	Bucaramanga, Centroabastos	2.000	2.080	2.040		+
Cúcuta, Cenabastos	10.000	12.000	11.111		+	Cúcuta, Cenabastos	2.000	2.500	2.153		+
Medellín, Central Mayorista de Antioquia	8.125	8.750	8.253		-	Medellín, Central Mayorista de Antioquia	3.000	3.500	3.083		+
Neiva, Surabastos	7.667	8.333	8.019		-	Neiva, Surabastos	3.000	3.600	3.300		++
Tunja, Complejo de Servicios del Sur	6.500	7.000	6.733		n.d.						
Valledupar, Mercado Nuevo	9.375	9.750	9.563		=						

BOLETÍN SEMANAL PRECIOS MAYORISTAS

Cuadro 3. Mercados mayoristas. Precios de venta de frutas frescas (continuación)
2020 (11 al 17 de abril)

Productos y mercados	Pesos por kilogramo				Tendencia	Productos y mercados	Pesos por kilogramo				Tendencia
	Mínimo	Máximo	Medio				Mínimo	Máximo	Medio		
Durazno nacional						Granadilla (continuación)					
Bogotá, D.C., Corabastos	3.800	4.200	3.990		+	Florencia (Caquetá)	3.000	3.000	3.000		+++
Bucaramanga, Centroabastos	2.500	2.600	2.547		-	Ibagué, Plaza La 21	2.000	2.400	2.250		-
Chiquinquirá (Boyacá)	1.591	1.818	1.758		+	La Unión (Nariño)	1.333	1.667	1.500		=
Cúcuta, Cenabastos	2.300	2.500	2.467		+	Manizales, Centro Galerías	3.000	3.000	3.000		=
Medellín, Central Mayorista de Antioquia	3.800	4.500	4.083		-	Medellín, Central Mayorista de Antioquia	1.692	4.500	3.102		-
Sogamoso (Boyacá)	1.455	1.818	1.606		+	Neiva, Surabastos	2.333	2.667	2.478		-
Tunja, Complejo de Servicios del Sur	1.364	1.591	1.530		++	Palmira (Valle del Cauca)	3.667	4.000	3.833		-
Feijoa						Pasto, El Potrerillo	2.333	2.333	2.333		-
Bogotá, D.C., Corabastos	3.500	4.000	3.813		+	Pereira, Mercasa	3.667	5.333	4.125		+
Sogamoso (Boyacá)	2.045	2.273	2.140		-	Popayán, Plaza de mercado del barrio Bolívar	2.800	2.867	2.844		+
Tunja, Complejo de Servicios del Sur	1.818	2.727	2.389		-	Rionegro (Antioquia)	3.846	4.615	4.200		++
Fresa						San Gil (Santander)	3.429	3.571	3.500		-
Armenia, Mercar	4.600	5.000	4.800		-	Sogamoso (Boyacá)	2.667	4.333	3.525		-
Bogotá, D.C., Corabastos	4.500	5.000	4.785		-	Tuluá (Valle del Cauca)	3.333	3.667	3.444		-
Bucaramanga, Centroabastos	2.800	4.000	3.225		-	Tunja, Complejo de Servicios del Sur	2.800	3.467	3.161		-
Cali, Cavasa	5.000	5.000	5.000		-	Villavicencio, CAV	3.000	3.667	3.444		-
Cali, Santa Helena	3.500	4.000	3.667		-	Yopal (Casanare)	4.333	4.667	4.500		n.d.
Cartago (Valle del Cauca)	4.000	4.400	4.267		n.d.	Guanábana					
Chiquinquirá (Boyacá)	3.333	3.733	3.422		-	Armenia, Mercar	2.000	2.200	2.067		-
Cúcuta, Cenabastos	2.500	3.000	2.625		+	Barranquilla, Barranquillita	5.800	6.000	5.933		=
Duitama (Boyacá)	3.200	3.500	3.300		-	Bogotá, D.C., Corabastos	3.300	3.500	3.448		-
Manizales, Centro Galerías	4.800	4.800	4.800		-	Bucaramanga, Centroabastos	1.000	1.600	1.300		-
Medellín, Central Mayorista de Antioquia	5.000	6.500	6.075		+	Cali, Cavasa	2.300	2.400	2.365		-
Medellín, Plaza Minorista "José María Villa"	5.000	7.000	6.000		=	Cartago (Valle del Cauca)	2.600	3.200	2.900		n.d.
Montería, Mercado del Sur	3.600	4.000	3.800		=	Chiquinquirá (Boyacá)	1.000	1.300	1.167		-
Neiva, Surabastos	3.125	4.375	3.972		-	Cúcuta, Cenabastos	2.000	2.500	2.189		+
Pamplona (Norte de Santander)	1.500	2.000	1.625		+++	Duitama (Boyacá)	2.800	3.000	2.933		-
Pasto, El Potrerillo	4.000	4.000	4.000		=	Ibagué, Plaza La 21	1.000	2.000	1.517		-
Pereira, Mercasa	4.400	4.800	4.533		=	Ipiales (Nariño), Ipiales somos todos	2.160	2.240	2.200		n.d.
San Gil (Santander)	2.667	3.333	2.970		-	Manizales, Centro Galerías	1.500	1.600	1.550		-
Sincelejo, Nuevo Mercado	3.600	4.400	3.922		-	Medellín, Central Mayorista de Antioquia	1.800	2.500	2.121		+
Sogamoso (Boyacá)	3.000	3.200	3.050		-	Medellín, Plaza Minorista "José María Villa"	2.500	2.700	2.571		-
Tunja, Complejo de Servicios del Sur	2.933	3.467	3.089		-	Pamplona (Norte de Santander)	3.000	3.000	3.000		=
Villavicencio, CAV	3.750	4.375	4.189		-	Pasto, El Potrerillo	2.800	3.000	2.900		-
Yopal (Casanare)	3.625	3.750	3.719		n.d.	Pereira, La 41	2.500	3.000	2.758		-
Granadilla						Pereira, Mercasa	1.500	2.000	1.808		-
Arauca (Arauca)	4.071	5.000	4.619		+	Popayán, Plaza de mercado del barrio Bolívar	2.500	2.700	2.650		=
Armenia, Mercar	3.000	3.333	3.178		-	Santa Bárbara (Antioquia)	1.000	1.300	1.152		-
Bogotá, D.C., Corabastos	2.667	3.000	2.835		-	Sogamoso (Boyacá)	2.500	3.000	2.817		-
Bucaramanga, Centroabastos	3.571	4.143	3.893		-	Tuluá (Valle del Cauca)	2.000	2.200	2.067		=
Cali, Cavasa	3.000	4.000	3.521		-	Tunja, Complejo de Servicios del Sur	2.400	2.700	2.558		-
Cali, Santa Helena	3.000	3.333	3.222		-	Villavicencio, CAV	3.000	3.500	3.333		-
Cartago (Valle del Cauca)	4.000	4.333	4.111		n.d.	Guayaba agria					
Chiquinquirá (Boyacá)	3.000	3.333	3.126		-	Armenia, Mercar	3.600	4.000	3.833		++
Cúcuta, Cenabastos	3.571	3.929	3.631		-	Cartago (Valle del Cauca)	2.600	2.800	2.700		n.d.
Duitama (Boyacá)	3.200	3.333	3.289		-						

Cuadro 3. Mercados mayoristas. Precios de venta de frutas frescas (continuación)
2020 (11 al 17 de abril)

Productos y mercados	Pesos por kilogramo				Tendencia	Productos y mercados	Pesos por kilogramo				Tendencia
	Mínimo	Máximo	Medio				Mínimo	Máximo	Medio		
Guayaba agría (continuación)						Guayaba pera (continuación)					
Manizales, Centro Galerías	3.000	3.500	3.333	=		Popayán, Plaza de mercado del barrio Bolívar	1.650	1.750	1.713	++	
Montería, Mercado del Sur	2.000	2.400	2.287	-		Rionegro (Antioquia)	1.700	2.000	1.880	++	
Pereira, La 41	3.000	3.500	3.100	+		Sogamoso (Boyacá)	1.818	2.045	1.932	-	
Pereira, Mercasa	3.000	3.500	3.256	-		Tuluá (Valle del Cauca)	1.500	1.800	1.675	-	
Guayaba Atlántico						Tunja, Complejo de Servicios del Sur	1.364	1.750	1.567	-	
Barranquilla, Barranquillita	1.400	1.480	1.430	-		Villavicencio, CAV	1.200	1.600	1.350	-	
Guayaba común						Guayaba pera valluna					
Barranquilla, Barranquillita	1.600	1.680	1.610	n.d.		Medellín, Central Mayorista de Antioquia	1.800	2.400	2.072	-	
Cúcuta, Cenabastos	1.333	1.333	1.333	-		Gulupa					
Montería, Mercado del Sur	1.600	1.800	1.670	-		Bogotá, D.C., Corabastos	2.333	2.667	2.523	+	
Sincelejo, Nuevo Mercado	1.800	2.200	1.933	-		Ibagué, Plaza La 21	2.000	2.240	2.040	+	
Valledupar, Mercabastos	1.600	2.000	1.744	-		Medellín, Central Mayorista de Antioquia	1.500	2.000	1.715	-	
Guayaba manzana						Neiva, Surabastos	2.400	2.800	2.533	+	
Cartago (Valle del Cauca)	1.600	1.800	1.733	n.d.		Peñol (Antioquia)	1.000	1.200	1.100	-	
Manizales, Centro Galerías	2.000	2.500	2.375	-		Sonsón (Antioquia)	600	800	700	-	
Medellín, Central Mayorista de Antioquia	2.300	2.700	2.431	-		Higo					
Rionegro (Antioquia)	2.200	2.600	2.505	-		Bogotá, D.C., Corabastos	5.000	7.000	5.992	-	
Guayaba pera						Medellín, Central Mayorista de Antioquia	4.500	6.000	5.021	-	
Arauca (Arauca)	2.136	2.727	2.424	-		Sonsón (Antioquia)	1.500	2.000	1.750	-	
Armenia, Mercar	1.200	1.300	1.233	=		Kiwi					
Barranquilla, Barranquillita	2.200	2.500	2.333	=		Bogotá, D.C., Corabastos	8.500	9.500	8.957	+	
Barranquilla, Granabastos	2.200	2.600	2.325	+		Bucaramanga, Centroabastos	9.000	10.500	10.000	-	
Bogotá, D.C., Corabastos	1.786	2.500	2.073	-		Cali, Cavasa	9.500	10.500	10.073	-	
Bucaramanga, Centroabastos	1.000	1.200	1.070	-		Cali, Santa Helena	9.000	9.500	9.333	-	
Buenaventura (Valle del Cauca)	2.000	2.200	2.133	-		Chiquinquirá (Boyacá)	11.000	11.000	11.000	-	
Cali, Cavasa	1.500	1.600	1.552	-		Cúcuta, Cenabastos	11.000	12.000	11.667	-	
Cali, Santa Helena	1.600	1.700	1.667	+		Ibagué, Plaza La 21	10.000	11.000	10.633	+	
Cartagena, Bazurto	2.400	2.800	2.486	-		La Unión (Nariño)	10.000	10.000	10.000	-	
Cartago (Valle del Cauca)	1.400	1.600	1.467	n.d.		Manizales, Centro Galerías	8.500	9.500	9.167	=	
Chiquinquirá (Boyacá)	1.200	1.300	1.256	-		Medellín, Central Mayorista de Antioquia	9.000	10.000	9.614	-	
Cúcuta, Cenabastos	1.364	1.591	1.490	-		Neiva, Surabastos	9.200	11.000	10.111	-	
Duitama (Boyacá)	1.818	1.818	1.818	+		Pasto, El Potrerillo	9.500	10.000	9.750	=	
Ipiales (Nariño), Ipiales somos todos	2.000	2.000	2.000	n.d.		Pereira, La 41	9.600	10.000	9.800	=	
La Ceja (Antioquia)	1.000	1.300	1.133	-		Pereira, Mercasa	10.000	11.000	10.250	+	
La Unión (Nariño)	1.500	1.800	1.683	++		Popayán, Plaza de mercado del barrio Bolívar	9.800	11.000	10.425	-	
Manizales, Centro Galerías	1.500	1.700	1.567	-		Tuluá (Valle del Cauca)	10.500	12.000	11.125	-	
Medellín, Central Mayorista de Antioquia	1.100	1.800	1.260	-		Tunja, Complejo de Servicios del Sur	10.000	10.500	10.167	-	
Medellín, Plaza Minorista "José María Villa"	1.200	1.600	1.401	-		Villavicencio, CAV	8.000	9.000	8.667	-	
Neiva, Surabastos	2.000	2.200	2.083	+++		Limón común					
Palmira (Valle del Cauca)	1.500	1.600	1.550	-		Armenia, Mercar	3.400	3.600	3.500	=	
Pamplona (Norte de Santander)	1.364	1.818	1.591	-		Barranquilla, Barranquillita	4.286	4.286	4.286	+	
Pasto, El Potrerillo	1.600	2.000	1.800	+		Bogotá, D.C., Corabastos	2.571	3.143	2.804	+	
Pereira, La 41	1.500	1.700	1.588	+		Bucaramanga, Centroabastos	2.720	3.000	2.815	-	
Pereira, Mercasa	1.200	1.600	1.458	+							

BOLETÍN SEMANAL PRECIOS MAYORISTAS

Cuadro 3. Mercados mayoristas. Precios de venta de frutas frescas (continuación)
2020 (11 al 17 de abril)

Productos y mercados	Pesos por kilogramo				Tendencia	Productos y mercados	Pesos por kilogramo				Tendencia
	Mínimo	Máximo	Medio				Mínimo	Máximo	Medio		
Limón común (continuación)						Limón Tahití					
Bucaramanga, Mercados del centro	2.800	2.880	2.827		++	Armenia, Mercar	3.000	3.300	3.167		+
Cali, Cavasa	3.000	3.333	3.125		+	Barranquilla, Barranquillita	2.500	3.542	2.931		+
Cali, Santa Helena	2.833	3.000	2.944		++	Bogotá, D.C., Corabastos	2.857	3.857	3.393		+
Cartagena, Bazurto	3.143	4.000	3.440		++	Bucaramanga, Centroabastos	2.000	2.400	2.150		-
Cartago (Valle del Cauca)	3.500	3.600	3.533		n.d.	Bucaramanga, Mercados del centro	2.200	2.400	2.267		+
Chiquinquirá (Boyacá)	3.071	3.143	3.095		-	Cali, Cavasa	2.600	3.200	2.881		+
Cúcuta, Cenabastos	5.000	6.000	5.548		+++	Cali, Santa Helena	2.700	2.800	2.750		+
Cúcuta, La Nueva Sexta	4.583	5.000	4.722		+++	Cartagena, Bazurto	3.200	3.600	3.350		+
Florencia (Caquetá)	2.880	3.040	2.960		-	Cartago (Valle del Cauca)	2.500	2.800	2.650		n.d.
Ibagué, Plaza La 21	2.714	3.286	2.940		++	Chiquinquirá (Boyacá)	4.214	4.286	4.274		-
Medellín, Central Mayorista de Antioquia	2.500	3.600	3.027		-	Cúcuta, Cenabastos	4.091	4.545	4.318		+
Medellín, Plaza Minorista "José María Villa"	3.500	4.000	3.638		+	Duitama (Boyacá)	3.182	3.636	3.466		-
Montería, Mercado del Sur	3.286	3.571	3.469		++	Ibagué, Plaza La 21	2.857	2.857	2.857		-
Neiva, Surabastos	2.240	3.200	2.584		+++	Manizales, Centro Galerías	1.800	2.500	2.225		-
Pamplona (Norte de Santander)	5.000	6.000	5.167		n.d.	Medellín, Central Mayorista de Antioquia	2.800	3.400	3.083		-
Pasto, El Potrerillo	1.250	1.500	1.375		-	Medellín, Plaza Minorista "José María Villa"	3.500	3.800	3.554		-
Pereira, La 41	3.000	4.000	3.500		+	Palmira (Valle del Cauca)	2.800	3.000	2.900		+
Pereira, Mercasa	3.000	4.000	3.438		-	Pamplona (Norte de Santander)	2.500	3.125	2.813		+++
Rionegro (Antioquia)	3.600	4.000	3.788		++	Pasto, El Potrerillo	2.500	2.700	2.600		-
San Gil (Santander)	2.600	2.800	2.667		+	Pereira, La 41	2.500	3.000	2.746		-
Santa Marta (Magdalena)	2.667	2.667	2.667		n.d.	Pereira, Mercasa	2.500	3.000	2.700		-
Sincelejo, Nuevo Mercado	3.571	3.857	3.714		+	Rionegro (Antioquia)	3.600	4.000	3.873		+
Tunja, Complejo de Servicios del Sur	3.440	3.680	3.538		-	San Gil (Santander)	1.800	2.000	1.930		n.d.
Valledupar, Mercabastos	4.185	5.286	4.607		++	Santa Bárbara (Antioquia)	2.000	2.300	2.063		n.d.
Villavicencio, CAV	2.800	3.000	2.925		+	Sogamoso (Boyacá)	3.409	3.636	3.523		-
						Tuluá (Valle del Cauca)	2.300	2.500	2.400		++
						Tunja, Complejo de Servicios del Sur	3.636	3.636	3.636		-
						Villavicencio, CAV	2.800	3.200	2.950		-
Limón común Ciénaga						Lulo					
Barranquilla, Barranquillita	5.000	5.625	5.417		+	Arauca (Arauca)	4.000	4.500	4.267		-
						Armenia, Mercar	2.600	3.000	2.756		+
Limón común valluno						Barranquilla, Barranquillita	3.000	3.500	3.300		-
Buenaventura (Valle del Cauca)	3.800	4.200	3.967		+++	Barranquilla, Granabastos	3.400	3.500	3.467		=
Palmira (Valle del Cauca)	3.333	3.500	3.417		+	Bogotá, D.C., Corabastos	2.400	3.000	2.675		-
Tuluá (Valle del Cauca)	2.667	3.167	2.958		+	Bucaramanga, Centroabastos	2.520	3.000	2.765		+
						Buenaventura (Valle del Cauca)	2.800	3.500	3.200		+
Limón mandarino						Cali, Cavasa	2.400	3.000	2.742		+
Armenia, Mercar	1.200	1.300	1.267		=	Cali, Santa Helena	2.300	2.400	2.350		+
Armenia, Retiro	800	850	817		=	Cartagena, Bazurto	3.500	4.000	3.808		-
Ibagué, Plaza La 21	900	1.000	967		++	Cartago (Valle del Cauca)	2.600	2.800	2.733		n.d.
La Ceja (Antioquia)	1.000	1.200	1.061		+	Chiquinquirá (Boyacá)	2.609	3.043	2.874		+
Medellín, Central Mayorista de Antioquia	1.200	1.800	1.513		-	Cúcuta, Cenabastos	3.500	4.000	3.611		=
Medellín, Plaza Minorista "José María Villa"	1.400	1.600	1.503		-	Duitama (Boyacá)	2.826	3.043	2.928		+
Peñol (Antioquia)	600	700	683		-	Florencia (Caquetá)	2.720	2.760	2.740		-
Pereira, La 41	1.400	2.000	1.700		+	Ibagué, Plaza La 21	2.400	2.640	2.473		+
Pereira, Mercasa	1.500	2.600	1.875		+	La Unión (Nariño)	1.833	2.000	1.889		=
Santa Bárbara (Antioquia)	600	800	725		-	Manizales, Centro Galerías	2.500	2.800	2.650		=
Villavicencio, CAV	1.600	1.800	1.675		+						
Yopal (Casanare)	1.650	1.750	1.713		n.d.						

Cuadro 3. Mercados mayoristas. Precios de venta de frutas frescas (continuación)
2020 (11 al 17 de abril)

Productos y mercados	Pesos por kilogramo				Tendencia	Productos y mercados	Pesos por kilogramo				Tendencia
	Mínimo	Máximo	Medio				Mínimo	Máximo	Medio		
Lulo (continuación)						Mandarina Oneco					
Medellín, Central Mayorista de Antioquia	2.000	2.500	2.260		-	Armenia, Mercar	2.500	2.700	2.600		-
Medellín, Plaza Minorista "José María Villa"	2.200	2.500	2.388		-	Armenia, Retiro	1.600	2.000	1.744		-
Montería, Mercado del Sur	2.800	3.200	3.050		-	Bogotá, D.C., Corabastos	2.955	3.636	3.345		-
Neiva, Surabastos	2.000	2.200	2.089		-	Cali, Cavasa	2.700	2.800	2.740		+
Palmira (Valle del Cauca)	3.000	3.000	3.000		+	Cali, Santa Helena	2.400	2.500	2.433		=
Pamplona (Norte de Santander)	2.500	4.000	2.917		++	Cartago (Valle del Cauca)	2.000	2.600	2.333		n.d.
Pasto, El Potrerillo	2.174	2.609	2.399		-	Manizales, Centro Galerías	1.800	2.000	1.950		=
Pereira, La 41	2.500	2.800	2.600		-	Medellín, Central Mayorista de Antioquia	4.000	4.500	4.427		++
Pereira, Mercasa	2.500	2.700	2.575		+	Medellín, Plaza Minorista "José María Villa"	3.200	3.600	3.471		+
Popayán, Plaza de mercado del barrio Bolívar	2.000	2.080	2.030		=	Pereira, La 41	2.000	2.500	2.438		+++
San Gil (Santander)	2.520	2.720	2.607		-	Pereira, Mercasa	1.800	2.500	2.058		++
Santa Marta (Magdalena)	3.400	3.600	3.450		-	Rionegro (Antioquia)	3.700	4.000	3.894		++
Sincedejo, Nuevo Mercado	2.800	3.000	2.967		+	Santa Bárbara (Antioquia)	1.500	1.900	1.688		-
Socorro (Santander)	2.480	2.600	2.540		+	Mango común					
Sogamoso (Boyacá)	2.826	3.043	2.962		-	Cali, Santa Helena	1.400	1.400	1.400		+
Tuluá (Valle del Cauca)	2.400	2.800	2.638		+	Cartago (Valle del Cauca)	1.600	2.000	1.800		n.d.
Tunja, Complejo de Servicios del Sur	2.826	3.043	2.900		-	Medellín, Central Mayorista de Antioquia	1.600	2.000	1.780		-
Valledupar, Mercabastos	3.400	3.600	3.567		+	Medellín, Plaza Minorista "José María Villa"	1.800	2.000	1.950		-
Villavicencio, CAV	2.400	3.000	2.717		-	Montería, Mercado del Sur	800	1.000	863		+
Yopal (Casanare)	3.600	4.500	4.069		n.d.	Neiva, Surabastos	1.000	1.120	1.060		-
Mandarina Arrayana						Pereira, La 41	1.000	1.200	1.100		n.d.
Bogotá, D.C., Corabastos	3.636	4.091	3.818		-	Pereira, Mercasa	1.300	1.500	1.350		+
Buenaventura (Valle del Cauca)	3.000	3.200	3.083		+	Santa Bárbara (Antioquia)	1.200	1.600	1.297		-
Cali, Cavasa	2.500	2.700	2.615		-	Mango de azúcar					
Cali, Santa Helena	2.250	2.400	2.300		+	Barranquilla, Barranquillita	1.400	1.600	1.538		-
Chiquinquirá (Boyacá)	1.818	2.045	1.995		++	Bogotá, D.C., Corabastos	1.200	2.000	1.543		-
Duitama (Boyacá)	2.273	2.500	2.424		n.d.	Bucaramanga, Centroabastos	1.200	1.800	1.508		-
Florencia (Caquetá)	2.000	2.000	2.000		-	Medellín, Plaza Minorista "José María Villa"	2.000	2.000	2.000		-
Neiva, Surabastos	3.636	3.864	3.750		+	Sogamoso (Boyacá)	1.591	1.818	1.712		n.d.
Pasto, El Potrerillo	1.750	2.000	1.875		=	Tunja, Complejo de Servicios del Sur	1.727	1.818	1.788		-
Popayán, Plaza de mercado del barrio Bolívar	1.760	2.000	1.870		-	Villavicencio, CAV	1.400	2.000	1.738		-
Sogamoso (Boyacá)	2.500	2.727	2.576		n.d.	Mango manzano					
Tuluá (Valle del Cauca)	1.800	2.000	1.933		=	Armenia, Mercar	1.200	1.300	1.233		=
Tunja, Complejo de Servicios del Sur	2.182	2.364	2.263		n.d.	Buenaventura (Valle del Cauca)	2.300	2.400	2.367		+
Villavicencio, CAV	2.400	3.200	2.758		++	Florencia (Caquetá)	1.400	1.400	1.400		n.d.
Mandarina común						Pereira, La 41	1.300	1.500	1.450		-
Arauca (Arauca)	3.636	4.091	3.894		-	Pereira, Mercasa	1.200	1.500	1.325		+
Barranquilla, Barranquillita	2.000	2.583	2.319		-	Tunja, Complejo de Servicios del Sur	1.364	1.591	1.429		-
Bucaramanga, Centroabastos	1.391	1.826	1.641		-	Mango reina					
Bucaramanga, Mercados del centro	1.600	1.600	1.600		+	Armenia, Mercar	900	1.000	933		-
Pamplona (Norte de Santander)	2.000	2.400	2.233		++	Manizales, Centro Galerías	1.500	1.800	1.650		-
						Pereira, La 41	1.200	1.300	1.250		n.d.
						Pereira, Mercasa	1.000	1.200	1.083		+
						Tunja, Complejo de Servicios del Sur	1.136	1.364	1.188		-

BOLETÍN SEMANAL PRECIOS MAYORISTAS

Cuadro 3. Mercados mayoristas. Precios de venta de frutas frescas (continuación)
2020 (11 al 17 de abril)

Productos y mercados	Pesos por kilogramo				Tendencia	Productos y mercados	Pesos por kilogramo				Tendencia
	Mínimo	Máximo	Medio				Mínimo	Máximo	Medio		
Mango Tommy						Manzana roja importada (continuación)					
Arauca (Arauca)	3.182	3.864	3.352		++	Bogotá, D.C., Corabastos	5.263	5.789	5.517		+
Barranquilla, Barranquillita	2.000	2.400	2.227		-	Bucaramanga, Centroabastos	5.000	5.250	5.063		-
Bogotá, D.C., Corabastos	3.182	3.500	3.301		++	Buenaventura (Valle del Cauca)	5.789	6.053	5.877		-
Bucaramanga, Centroabastos	2.200	2.600	2.413		-	Cali, Cavasa	5.000	5.263	5.126		-
Bucaramanga, Mercados del centro	2.200	2.400	2.267		-	Cali, Santa Helena	5.000	5.263	5.088		-
Cali, Cavasa	2.600	3.000	2.858		+	Cartagena, Bazurto	4.474	5.000	4.781		-
Cali, Santa Helena	3.000	3.000	3.000		+++	Cartago (Valle del Cauca)	5.000	6.053	5.592		n.d.
Cartago (Valle del Cauca)	2.500	2.917	2.722		n.d.	Chiquinquirá (Boyacá)	6.316	6.316	6.316		+
Cúcuta, Cenabastos	2.800	3.200	2.933		n.d.	Cúcuta, Cenabastos	5.500	5.500	5.500		=
La Ceja (Antioquia)	3.000	3.500	3.322		++	Duitama (Boyacá)	5.526	6.053	5.789		+
Manizales, Centro Galerías	3.000	3.500	3.167		+	Florencia (Caquetá)	5.895	5.895	5.895		+
Medellín, Central Mayorista de Antioquia	3.000	3.500	3.273		+	Ibagué, Plaza La 21	5.526	6.053	5.789		=
Medellín, Plaza Minorista "José María Villa"	2.800	4.000	3.413		+	La Unión (Nariño)	4.737	5.263	5.000		-
Neiva, Surabastos	2.000	2.200	2.033		-	Manizales, Centro Galerías	5.000	5.579	5.272		+
Palmira (Valle del Cauca)	2.600	2.800	2.667		+	Medellín, Central Mayorista de Antioquia	5.000	5.263	5.156		-
Pasto, El Potrerillo	2.400	2.600	2.500		n.d.	Montería, Mercado del Sur	4.737	5.368	5.075		-
Pereira, La 41	2.000	2.200	2.067		=	Neiva, Surabastos	5.421	6.053	5.678		-
Pereira, Mercasa	1.900	2.400	2.083		-	Palmira (Valle del Cauca)	5.000	5.263	5.132		+
Popayán, Plaza de mercado del barrio Bolívar	1.514	2.000	1.750		-	Pamplona (Norte de Santander)	5.500	5.750	5.625		-
Rionegro (Antioquia)	3.500	4.000	3.777		++	Pasto, El Potrerillo	5.000	5.263	5.132		+
San Gil (Santander)	2.400	2.600	2.463		-	Pereira, La 41	5.158	5.789	5.408		+
Sogamoso (Boyacá)	2.727	2.955	2.841		+	Pereira, Mercasa	4.737	5.474	5.149		+
Tuluá (Valle del Cauca)	2.200	2.600	2.400		+	Popayán, Plaza de mercado del barrio Bolívar	5.263	5.263	5.263		-
Tunja, Complejo de Servicios del Sur	2.273	2.636	2.409		-	Rionegro (Antioquia)	5.263	5.789	5.584		+
Túquerres (Nariño)	2.480	2.600	2.540		+	San Gil (Santander)	5.750	6.000	5.875		+
Villavicencio, CAV	2.800	3.200	3.042		-	Sincelejo, Nuevo Mercado	5.250	5.500	5.333		-
Yopal (Casanare)	2.600	2.800	2.680		n.d.	Sogamoso (Boyacá)	6.053	6.211	6.092		+
						Tuluá (Valle del Cauca)	5.789	6.316	6.053		=
						Tunja, Complejo de Servicios del Sur	5.526	5.789	5.702		+
						Túquerres (Nariño)	5.263	5.263	5.263		=
						Valledupar, Mercado Nuevo	5.263	5.526	5.395		=
						Villavicencio, CAV	5.263	5.789	5.395		+
						Yopal (Casanare)	5.789	6.053	5.882		n.d.
Mango Yulima						Manzana royal gala importada					
Armenia, Mercar	1.000	1.100	1.033		-	Arauca (Arauca)	7.333	8.000	7.556		+
Duitama (Boyacá)	1.818	2.045	1.924		-	Armenia, Mercar	5.789	6.053	5.965		=
Medellín, Plaza Minorista "José María Villa"	1.800	2.000	1.950		-	Bogotá, D.C., Corabastos	5.263	5.789	5.517		+
Pereira, La 41	1.200	1.400	1.292		-	Bucaramanga, Centroabastos	4.900	5.250	5.056		+
Pereira, Mercasa	1.000	1.300	1.175		-	Cali, Cavasa	5.263	5.526	5.417		-
Sogamoso (Boyacá)	1.591	1.818	1.689		-	Cali, Santa Helena	4.895	5.158	5.018		-
						Cartago (Valle del Cauca)	5.000	6.316	5.671		n.d.
						Chiquinquirá (Boyacá)	5.789	6.316	6.053		-
						Cúcuta, Cenabastos	5.500	5.750	5.583		+
						Duitama (Boyacá)	5.526	6.053	5.789		+
						Florencia (Caquetá)	5.684	5.684	5.684		=
						Ibagué, Plaza La 21	5.526	6.053	5.789		+
						La Ceja (Antioquia)	5.263	5.526	5.292		+
Manzana nacional											
Bogotá, D.C., Corabastos	3.250	3.500	3.368		+						
Medellín, Central Mayorista de Antioquia	3.000	3.000	3.000		-						
Sogamoso (Boyacá)	1.818	2.273	2.017		+						
Tunja, Complejo de Servicios del Sur	2.364	2.500	2.439		+						
Manzana roja importada											
Arauca (Arauca)	5.500	6.000	5.667		+						
Armenia, Mercar	5.789	6.053	5.965		=						
Barranquilla, Barranquillita	5.053	5.158	5.105		=						

Cuadro 3. Mercados mayoristas. Precios de venta de frutas frescas (continuación)
2020 (11 al 17 de abril)

Productos y mercados	Pesos por kilogramo				Tendencia	Productos y mercados	Pesos por kilogramo				Tendencia
	Mínimo	Máximo	Medio				Mínimo	Máximo	Medio		
Manzana royal gala importada (continuación)						Manzana verde importada (continuación)					
Manizales, Centro Galerías	5.263	5.526	5.351	=		San Gil (Santander)	6.100	6.250	6.175	=	
Medellín, Central Mayorista de Antioquia	5.000	5.263	5.167	-		Sincelejo, Nuevo Mercado	5.250	5.750	5.625	=	
Montería, Mercado del Sur	5.000	5.263	5.123	-		Sogamoso (Boyacá)	6.316	6.842	6.612	+	
Neiva, Surabastos	5.421	5.789	5.596	-		Tuluá (Valle del Cauca)	6.316	6.842	6.579	-	
Palmira (Valle del Cauca)	5.526	5.789	5.658	=		Tunja, Complejo de Servicios del Sur	6.053	6.316	6.140	-	
Pamplona (Norte de Santander)	5.500	5.750	5.625	-		Valledupar, Mercado Nuevo	6.053	6.579	6.316	=	
Pasto, El Potrerillo	5.263	5.526	5.351	=		Villavicencio, CAV	6.316	6.842	6.579	-	
Pereira, La 41	5.000	5.526	5.211	+		Yopal (Casanare)	6.211	6.316	6.289	n.d.	
Pereira, Mercasa	4.737	5.263	5.132	+							
Popayán, Plaza de mercado del barrio Bolívar	5.263	5.579	5.447	-		Maracuyá					
Rionegro (Antioquia)	5.263	5.526	5.334	-		Arauca (Arauca)	3.300	4.200	3.817	+	
San Gil (Santander)	5.750	6.000	5.875	+		Armenia, Mercar	2.800	3.600	3.267	+	
Sogamoso (Boyacá)	6.053	6.211	6.092	+		Bogotá, D.C., Corabastos	4.200	5.000	4.605	+	
Tuluá (Valle del Cauca)	5.526	5.789	5.658	-		Bucaramanga, Centroabastos	3.333	3.333	3.333	-	
Tunja, Complejo de Servicios del Sur	5.789	5.789	5.789	+		Buenaventura (Valle del Cauca)	3.200	3.800	3.433	-	
Túquerres (Nariño)	5.263	5.526	5.395	+		Cali, Cavasa	2.700	3.400	2.910	-	
Valledupar, Mercado Nuevo	5.000	5.250	5.125	=		Cali, Santa Helena	3.300	3.500	3.425	-	
Villavicencio, CAV	5.263	5.789	5.384	+		Cartago (Valle del Cauca)	3.200	3.800	3.550	n.d.	
						Cúcuta, Cenabastos	4.000	4.500	4.417	+	
						Ibagué, Plaza La 21	2.880	3.200	3.080	-	
						La Ceja (Antioquia)	3.000	3.400	3.122	-	
						Manizales, Centro Galerías	2.800	3.500	3.163	-	
						Medellín, Plaza Minorista "José María Villa"	2.800	3.500	3.092	-	
						Montería, Mercado del Sur	3.000	3.500	3.283	-	
						Palmira (Valle del Cauca)	3.000	3.200	3.050	-	
						Pamplona (Norte de Santander)	4.500	4.500	4.500	n.d.	
						Pasto, El Potrerillo	2.167	3.167	2.656	-	
						Pereira, La 41	3.500	4.000	3.733	+	
						Pereira, Mercasa	2.500	3.600	3.240	-	
						Popayán, Plaza de mercado del barrio Bolívar	2.700	3.400	3.063	-	
						Rionegro (Antioquia)	3.300	3.700	3.498	+	
						San Gil (Santander)	3.333	3.667	3.500	=	
						Sogamoso (Boyacá)	3.800	4.000	3.933	n.d.	
						Tuluá (Valle del Cauca)	2.500	2.800	2.617	-	
						Tunja, Complejo de Servicios del Sur	3.500	4.000	3.811	+	
						Villavicencio, CAV	4.300	5.000	4.608	++	
						Yopal (Casanare)	2.800	3.500	3.175	n.d.	
						Maracuyá antioqueño					
						Medellín, Central Mayorista de Antioquia	2.600	3.300	2.906	-	
						Sincelejo, Nuevo Mercado	3.000	3.400	3.150	-	
						Maracuyá huilense					
						Florencia (Caquetá)	3.200	3.200	3.200	+	
						Neiva, Surabastos	2.800	3.200	3.084	-	
						Maracuyá santandereano					
						Barranquilla, Barranquillita	4.000	4.333	4.178	-	

BOLETÍN SEMANAL PRECIOS MAYORISTAS

Cuadro 3. Mercados mayoristas. Precios de venta de frutas frescas (continuación)
2020 (11 al 17 de abril)

Productos y mercados	Pesos por kilogramo				Tendencia	Productos y mercados	Pesos por kilogramo				Tendencia
	Mínimo	Máximo	Medio				Mínimo	Máximo	Medio		
Maracuyá santandereano (continuación)						Mora de Castilla (continuación)					
Santa Marta (Magdalena)	4.333	4.333	4.333		n.d.	Ipiales (Nariño), Ipiales somos todos	1.875	1.875	1.875		n.d.
Valledupar, Mercabastos	4.000	4.667	4.296		-	La Unión (Nariño)	2.000	2.000	2.000		=
Maracuyá valluno						Manizales, Centro Galerías	3.000	4.000	3.625		-
Barranquilla, Barranquillita	4.600	5.000	4.800		=	Medellín, Central Mayorista de Antioquia	1.600	3.300	2.398		+
Barranquilla, Granabastos	3.800	4.200	4.033		-	Montería, Mercado del Sur	2.400	3.600	3.000		-
Cartagena, Bazurto	4.000	4.500	4.383		-	Neiva, Surabastos	2.000	2.400	2.200		+
Melón Cantalup						Palmira (Valle del Cauca)	3.600	3.680	3.620		+
Arauca (Arauca)	3.000	4.000	3.333		+++	Pamplona (Norte de Santander)	1.600	2.080	1.951		+
Armenia, Mercar	2.300	2.500	2.400		-	Pasto, El Potrerillo	2.250	2.500	2.375		+
Barranquilla, Barranquillita	1.700	1.900	1.789		+	Pereira, La 41	2.500	3.400	2.975		-
Bogotá, D.C., Corabastos	1.400	1.800	1.613		-	Pereira, Mercasa	2.500	3.000	2.733		+
Bucaramanga, Centroabastos	1.500	2.000	1.725		++	Popayán, Plaza de mercado del barrio Bolívar	2.000	2.240	2.127		-
Cali, Cavasa	1.400	1.500	1.485		-	Rionegro (Antioquia)	3.300	4.000	3.617		++
Cali, Santa Helena	1.300	1.400	1.367		-	San Gil (Santander)	2.800	3.500	3.072		-
Cartago (Valle del Cauca)	1.800	2.000	1.867		n.d.	Santa Marta (Magdalena)	2.880	3.600	3.328		n.d.
Chiquinquirá (Boyacá)	1.136	1.364	1.273		-	Sincelejo, Nuevo Mercado	3.000	4.600	3.661		-
Cúcuta, Cenabastos	1.500	1.800	1.720		+	Sogamoso (Boyacá)	2.500	3.200	2.913		-
Duitama (Boyacá)	1.818	2.045	1.970		-	Tuluá (Valle del Cauca)	3.200	3.360	3.280		=
Ibagué, Plaza La 21	1.200	1.500	1.358		-	Tunja, Complejo de Servicios del Sur	2.700	3.000	2.842		-
Manizales, Centro Galerías	2.000	2.500	2.250		-	Valledupar, Mercabastos	3.600	5.000	4.056		-
Medellín, Central Mayorista de Antioquia	1.800	2.000	1.902		+	Villavicencio, CAV	2.500	3.000	2.822		-
Montería, Mercado del Sur	1.200	2.000	1.525		++	Yopal (Casanare)	3.500	4.375	3.969		n.d.
Neiva, Surabastos	1.500	1.600	1.528		-	Naranja común					
Palmira (Valle del Cauca)	1.400	1.500	1.475		-	Arauca (Arauca)	1.196	1.522	1.341		-
Pamplona (Norte de Santander)	1.500	2.000	1.917		+	Chiquinquirá (Boyacá)	600	767	689		-
Pasto, El Potrerillo	2.000	2.300	2.150		+	Cúcuta, Cenabastos	1.333	1.500	1.422		+++
Pereira, Mercasa	1.700	2.000	1.842		-	Cúcuta, La Nueva Sexta	1.167	1.333	1.296		++
San Gil (Santander)	1.520	1.680	1.609		-	Pamplona (Norte de Santander)	800	1.000	933		++
Santa Marta (Magdalena)	1.500	1.500	1.500		n.d.	San Gil (Santander)	1.520	1.600	1.560		-
Tunja, Complejo de Servicios del Sur	1.500	1.818	1.667		+	Santa Bárbara (Antioquia)	556	556	556		n.d.
Valledupar, Mercado Nuevo	1.500	1.500	1.500		+	Socorro (Santander)	920	1.000	960		+
Villavicencio, CAV	2.000	2.400	2.167		-	Sonsón (Antioquia)	500	600	550		+
Mora de Castilla						Tunja, Complejo de Servicios del Sur	933	1.067	1.000		-
Arauca (Arauca)	4.000	5.000	4.267		+	Naranja Sweet					
Armenia, Mercar	3.600	4.200	3.867		-	Armenia, Mercar	800	900	853		-
Barranquilla, Barranquillita	2.800	4.000	3.410		-	Armenia, Retiro	700	800	731		-
Barranquilla, Granabastos	2.800	3.680	3.247		-	Bogotá, D.C., Corabastos	1.400	1.600	1.464		=
Bogotá, D.C., Corabastos	2.154	3.846	2.692		-	Cali, Cavasa	1.000	1.200	1.110		-
Bucaramanga, Centroabastos	2.400	3.600	3.053		+	Cali, Santa Helena	900	1.000	967		-
Buenaventura (Valle del Cauca)	4.000	4.500	4.250		-	Cartago (Valle del Cauca)	960	1.100	1.015		n.d.
Cali, Cavasa	3.040	3.840	3.367		-	Ibagué, Plaza La 21	800	1.000	913		-
Cali, Santa Helena	3.040	3.200	3.147		+	Neiva, Surabastos	950	1.125	1.022		-
Cartagena, Bazurto	2.800	3.040	2.942		-	Pasto, El Potrerillo	800	900	850		=
Cartago (Valle del Cauca)	3.000	4.000	3.533		n.d.	Pereira, La 41	1.300	1.600	1.450		+++
Chiquinquirá (Boyacá)	2.000	3.000	2.644		-	Pereira, Mercasa	900	1.200	1.050		-
Cúcuta, Cenabastos	1.833	3.333	2.389		-	Popayán, Plaza de mercado del barrio Bolívar	840	880	855		-
Duitama (Boyacá)	3.000	3.000	3.000		+	Tuluá (Valle del Cauca)	800	1.300	1.050		-
Ibagué, Plaza La 21	2.200	2.800	2.479		-						

Cuadro 3. Mercados mayoristas. Precios de venta de frutas frescas (continuación)
2020 (11 al 17 de abril)

Productos y mercados	Pesos por kilogramo				Tendencia	Productos y mercados	Pesos por kilogramo				Tendencia
	Mínimo	Máximo	Medio	Precios			Mínimo	Máximo	Medio	Precios	
Naranja Valencia						Papaya Maradol (continuación)					
Barranquilla, Barranquillita	1.240	1.400	1.307		-	Palmira (Valle del Cauca)	1.100	1.200	1.125		-
Bogotá, D.C., Corabastos	1.400	1.600	1.464		=	Pamplona (Norte de Santander)	1.300	1.500	1.433		-
Bucaramanga, Centroabastos	680	800	755		-	Pasto, El Potrerillo	1.500	2.000	1.725		-
Bucaramanga, Mercados del centro	800	960	853		=	Pereira, La 41	1.200	1.500	1.400		-
Buenaventura (Valle del Cauca)	1.600	1.700	1.640		-	Pereira, Mercasa	1.200	1.500	1.263		-
Cartago (Valle del Cauca)	800	840	820		n.d.	Popayán, Plaza de mercado del barrio Bolívar	1.500	1.600	1.550		-
Duitama (Boyacá)	1.500	1.600	1.567		+	Rionegro (Antioquia)	2.200	2.500	2.310		-
Florencia (Caquetá)	1.300	1.320	1.310		-	San Gil (Santander)	900	1.000	950		++
Ipiales (Nariño), Ipiales somos todos	1.125	1.150	1.133		n.d.	Socorro (Santander)	900	1.000	950		=
La Ceja (Antioquia)	1.500	1.800	1.622		+	Sogamoso (Boyacá)	889	1.056	965		-
Manizales, Centro Galerías	1.000	1.200	1.133		=	Tuluá (Valle del Cauca)	700	1.200	950		-
Medellín, Central Mayorista de Antioquia	1.800	2.000	1.954		+	Tunja, Complejo de Servicios del Sur	833	944	894		-
Medellín, Plaza Minorista "José María Villa"	1.500	1.700	1.631		+	Valledupar, Mercado Nuevo	700	700	700		=
Montería, Mercado del Sur	800	1.060	958		-	Villavicencio, CAV	500	800	696		-
Pasto, El Potrerillo	800	900	850		=						
Pereira, Mercasa	900	1.100	1.017		-	Papaya melona					
Rionegro (Antioquia)	1.900	2.200	2.013		++	Bucaramanga, Centroabastos	1.080	1.120	1.100		-
Sincelejo, Nuevo Mercado	1.125	1.250	1.185		-	Medellín, Central Mayorista de Antioquia	1.000	1.200	1.098		-
Sogamoso (Boyacá)	1.600	1.800	1.725		+						
Tunja, Complejo de Servicios del Sur	1.160	1.300	1.231		-	Papaya redonda					
Túquerres (Nariño)	1.200	1.400	1.325		+	Bucaramanga, Centroabastos	1.000	1.000	1.000		-
Valledupar, Mercabastos	1.136	1.591	1.362		-	Medellín, Central Mayorista de Antioquia	1.000	1.200	1.098		-
Villavicencio, CAV	1.000	1.200	1.141		-						
Yopal (Casanares)	1.560	1.600	1.580		n.d.	Papaya tainung					
						Barranquilla, Barranquillita	1.200	1.200	1.200		+
Papaya hawaiana						Bogotá, D.C., Corabastos	1.700	2.300	1.999		-
Medellín, Central Mayorista de Antioquia	1.786	2.143	1.944		-	Cartagena, Bazurto	1.200	1.400	1.300		-
						Florencia (Caquetá)	1.000	1.000	1.000		-
Papaya Maradol						Medellín, Central Mayorista de Antioquia	1.100	1.300	1.198		-
Arauca (Arauca)	1.700	2.200	1.967		+	Medellín, Plaza Minorista "José María Villa"	1.200	1.200	1.200		+
Armenia, Mercar	1.000	1.300	1.144		-	Montería, Mercado del Sur	680	720	710		-
Bogotá, D.C., Corabastos	833	1.111	1.040		-	Santa Marta (Magdalena)	900	900	900		=
Bucaramanga, Centroabastos	1.000	1.200	1.075		-	Sincelejo, Nuevo Mercado	833	1.000	933		+
Buenaventura (Valle del Cauca)	2.300	2.500	2.417		-	Valledupar, Mercado Nuevo	700	700	700		=
Cali, Cavasa	1.100	1.300	1.215		-	Villavicencio, CAV	650	850	781		-
Cali, Santa Helena	1.400	1.400	1.400		-						
Cartago (Valle del Cauca)	700	1.200	967		n.d.	Patilla					
Chiquinquirá (Boyacá)	1.000	1.222	1.086		+	Armenia, Mercar	700	800	767		=
Cúcuta, Cenabastos	1.400	1.600	1.511		+	Barranquilla, Barranquillita	800	900	828		-
Cúcuta, La Nueva Sexta	1.500	1.500	1.500		+	Bogotá, D.C., Corabastos	800	900	878		+
Duitama (Boyacá)	833	944	907		+	Bucaramanga, Centroabastos	700	850	803		-
Ibagué, Plaza La 21	1.000	1.000	1.000		=	Cali, Cavasa	1.000	1.000	1.000		=
Ipiales (Nariño), Ipiales somos todos	2.000	2.000	2.000		n.d.	Cali, Santa Helena	750	850	800		-
La Ceja (Antioquia)	2.700	2.800	2.756		-	Cartagena, Bazurto	700	700	700		++
La Unión (Nariño)	2.000	2.000	2.000		=	Cartago (Valle del Cauca)	700	1.000	833		n.d.
Manizales, Centro Galerías	1.000	1.500	1.313		-	Cúcuta, Cenabastos	900	900	900		=
Medellín, Central Mayorista de Antioquia	1.800	2.200	1.998		+	Ibagué, Plaza La 21	600	700	638		+
Medellín, Plaza Minorista "José María Villa"	1.200	1.200	1.200		+	Medellín, Central Mayorista de Antioquia	700	800	706		=
Neiva, Surabastos	1.000	1.200	1.089		-	Medellín, Plaza Minorista "José María Villa"	800	800	800		=

Cuadro 3. Mercados mayoristas. Precios de venta de frutas frescas (continuación)
2020 (11 al 17 de abril)

Productos y mercados	Pesos por kilogramo				Tendencia	Productos y mercados	Pesos por kilogramo				Tendencia
	Mínimo	Máximo	Medio				Mínimo	Máximo	Medio		
Patilla (continuación)						Pera importada (continuación)					
Montería, Mercado del Sur	550	650	604	-		Tunja, Complejo de Servicios del Sur	5.263	5.526	5.351	-	
Palmira (Valle del Cauca)	1.100	1.200	1.133	-		Valledupar, Mercado Nuevo	5.000	5.250	5.125	=	
Pasto, El Potrerillo	1.000	1.200	1.083	-		Villavicencio, CAV	5.000	5.000	5.000	=	
Pereira, La 41	900	900	900	-		Yopal (Casanare)	5.500	5.750	5.675	n.d.	
Popayán, Plaza de mercado del barrio Bolívar	1.100	1.200	1.163	-		Pera nacional					
Rionegro (Antioquia)	1.000	1.000	1.000	=		Bogotá, D.C., Corabastos	870	1.087	926	-	
San Gil (Santander)	1.000	1.000	1.000	=		Bucaramanga, Centroabastos	1.000	1.000	1.000	n.d.	
Santa Marta (Magdalena)	1.400	1.400	1.400	n.d.		Ibagué, Plaza La 21	880	1.000	980	-	
Sincelejo, Nuevo Mercado	750	800	788	+++		Medellín, Central Mayorista de Antioquia	1.250	1.458	1.325	-	
Tuluá (Valle del Cauca)	1.000	1.200	1.067	-		Sogamoso (Boyacá)	870	1.087	982	-	
Tunja, Complejo de Servicios del Sur	700	900	811	-		Tunja, Complejo de Servicios del Sur	652	1.000	866	-	
Valledupar, Mercado Nuevo	600	700	625	-		Piña gold					
Villavicencio, CAV	700	800	758	-		Armenia, Mercar	1.500	1.600	1.533	-	
Patilla baby						Bogotá, D.C., Corabastos	1.545	2.273	1.841	-	
Bogotá, D.C., Corabastos	2.300	2.500	2.470	++		Bucaramanga, Centroabastos	1.600	2.000	1.750	+++	
Bucaramanga, Centroabastos	3.000	3.125	3.063	=		Buenaventura (Valle del Cauca)	2.000	2.200	2.033	+	
Cali, Cavasa	1.800	2.000	1.865	+		Cali, Cavasa	1.400	1.600	1.500	-	
Medellín, Central Mayorista de Antioquia	2.000	2.500	2.109	++		Cali, Santa Helena	1.500	1.600	1.567	-	
Pera importada						Cartago (Valle del Cauca)	1.800	2.000	1.867	n.d.	
Armenia, Mercar	5.500	5.750	5.667	=		Chiquinquirá (Boyacá)	2.273	2.727	2.404	-	
Bogotá, D.C., Corabastos	4.750	5.250	5.037	+		Cúcuta, Cenabastos	1.600	2.000	1.767	-	
Bucaramanga, Centroabastos	5.000	5.000	5.000	=		Duitama (Boyacá)	1.600	1.700	1.667	-	
Buenaventura (Valle del Cauca)	6.579	6.842	6.732	+		Ibagué, Plaza La 21	1.400	2.000	1.771	+	
Cali, Cavasa	5.526	5.789	5.680	-		La Unión (Nariño)	1.500	2.000	1.750	=	
Cali, Santa Helena	4.737	5.263	5.000	-		Manizales, Centro Galerías	1.500	1.800	1.617	++	
Cartagena, Bazurto	5.263	5.526	5.395	=		Medellín, Central Mayorista de Antioquia	1.600	2.000	1.767	+	
Cartago (Valle del Cauca)	5.000	5.526	5.263	n.d.		Medellín, Plaza Minorista "José María Villa"	1.200	1.600	1.406	+	
Chiquinquirá (Boyacá)	5.789	6.053	5.819	+		Montería, Mercado del Sur	1.400	1.800	1.517	+	
Cúcuta, Cenabastos	5.250	5.750	5.472	-		Neiva, Surabastos	1.500	2.000	1.733	+	
Duitama (Boyacá)	5.789	5.789	5.789	=		Palmira (Valle del Cauca)	1.500	1.500	1.500	++	
Florencia (Cauquetá)	5.895	5.895	5.895	+		Pasto, El Potrerillo	1.500	1.800	1.650	-	
Ibagué, Plaza La 21	5.684	6.316	5.860	+		Pereira, La 41	1.800	2.000	1.925	+	
La Unión (Nariño)	5.263	5.263	5.263	+		Pereira, Mercasa	1.800	2.000	1.867	+	
Manizales, Centro Galerías	5.000	5.300	5.100	+		Rionegro (Antioquia)	2.200	2.500	2.331	+++	
Medellín, Central Mayorista de Antioquia	5.000	5.263	5.120	-		Santa Marta (Magdalena)	2.200	2.200	2.200	n.d.	
Montería, Mercado del Sur	4.737	5.789	5.390	-		Sogamoso (Boyacá)	1.700	2.000	1.850	-	
Neiva, Surabastos	5.833	6.389	6.105	-		Tuluá (Valle del Cauca)	1.400	1.600	1.500	-	
Palmira (Valle del Cauca)	5.789	6.053	5.921	+		Tunja, Complejo de Servicios del Sur	1.600	1.750	1.656	-	
Pamplona (Norte de Santander)	5.000	5.500	5.250	-		Piña manzana					
Pasto, El Potrerillo	5.000	5.263	5.202	-		Cali, Santa Helena	1.400	1.400	1.400	-	
Pereira, La 41	4.900	5.000	4.950	-		Popayán, Plaza de mercado del barrio Bolívar	1.300	1.300	1.300	+	
Pereira, Mercasa	4.500	5.300	4.942	+		Piña perolera					
Popayán, Plaza de mercado del barrio Bolívar	5.474	5.526	5.520	-		Barranquilla, Barranquillita	1.520	1.600	1.580	-	
Rionegro (Antioquia)	5.263	5.526	5.466	+		Barranquilla, Granabastos	1.400	1.680	1.560	-	
Sincelejo, Nuevo Mercado	5.250	5.500	5.458	-		Bogotá, D.C., Corabastos	781	1.000	867	-	
Sogamoso (Boyacá)	5.263	5.789	5.614	+							
Tuluá (Valle del Cauca)	5.526	5.789	5.658	-							

Cuadro 3. Mercados mayoristas. Precios de venta de frutas frescas (continuación)
2020 (11 al 17 de abril)

Productos y mercados	Pesos por kilogramo				Tendencia	Productos y mercados	Pesos por kilogramo				Tendencia
	Mínimo	Máximo	Medio	Precios			Mínimo	Máximo	Medio	Precios	
Piña perolera (continuación)						Tomate de árbol (continuación)					
Bucaramanga, Centroabastos	833	1.067	910		+	El Santuario (Antioquia)	1.600	1.650	1.625		+
Chiquinquirá (Boyacá)	1.000	1.267	1.128		n.d.	Florencia (Caquetá)	2.720	2.720	2.720		+
Cúcuta, Cenabastos	1.000	1.267	1.085		-	Ibagué, Plaza La 21	2.200	2.480	2.353		-
Florencia (Caquetá)	1.571	1.607	1.589		+	Ipiales (Nariño), Ipiales somos todos	1.833	2.000	1.889		n.d.
Neiva, Surabastos	1.429	1.714	1.589		+	La Ceja (Antioquia)	1.800	2.000	1.878		-
Pamplona (Norte de Santander)	1.400	1.667	1.492		+	La Unión (Antioquia)	1.500	1.700	1.578		-
San Gil (Santander)	933	1.000	967		-	La Unión (Nariño)	1.833	2.000	1.917		=
Socorro (Santander)	1.000	1.167	1.083		-	Manizales, Centro Galerías	2.000	2.600	2.260		-
Sogamoso (Boyacá)	1.267	1.500	1.350		-	Marinilla (Antioquia)	1.500	1.700	1.584		-
Tunja, Complejo de Servicios del Sur	1.167	1.333	1.270		-	Medellín, Central Mayorista de Antioquia	1.700	2.500	2.044		-
Valledupar, Mercabastos	1.600	2.000	1.756		-	Medellín, Plaza Minorista "José María Villa"	1.900	2.200	2.032		-
Pitahaya						Montería, Mercado del Sur	2.200	2.400	2.350		-
Arauca (Arauca)	6.000	8.000	7.333		+	Neiva, Surabastos	2.000	2.400	2.167		-
Bogotá, D.C., Corabastos	7.000	8.000	7.625		++	Palmira (Valle del Cauca)	3.000	3.000	3.000		-
Bucaramanga, Centroabastos	5.000	5.000	5.000		-	Pamplona (Norte de Santander)	1.875	2.292	2.083		+
Cúcuta, Cenabastos	7.000	7.000	7.000		+	Pasto, El Potrillo	1.800	2.000	1.917		-
Medellín, Central Mayorista de Antioquia	6.000	8.000	7.222		-	Peñol (Antioquia)	1.800	1.800	1.800		+
Neiva, Surabastos	5.000	7.000	6.167		+++	Pereira, La 41	2.200	2.400	2.338		-
Sogamoso (Boyacá)	5.000	6.000	5.833		+	Pereira, Mercasa	2.000	2.500	2.267		-
Tunja, Complejo de Servicios del Sur	5.000	6.000	5.542		n.d.	Popayán, Plaza de mercado del barrio Bolívar	1.920	2.000	1.934		+
Villavicencio, CAV	7.000	9.000	8.000		+	Rionegro (Antioquia)	1.700	2.000	1.823		-
Tangelo						San Gil (Santander)	2.400	2.600	2.487		-
Bogotá, D.C., Corabastos	2.800	3.000	2.827		-	San Vicente (Antioquia)	1.500	1.700	1.600		-
Bucaramanga, Centroabastos	1.400	2.000	1.625		-	Santa Marta (Magdalena)	2.800	3.000	2.900		=
Cartago (Valle del Cauca)	1.800	2.000	1.867		n.d.	Sincelejo, Nuevo Mercado	2.200	2.400	2.242		-
Manizales, Centro Galerías	1.700	2.000	1.833		=	Socorro (Santander)	2.480	2.600	2.540		n.d.
Pereira, Mercasa	1.800	2.500	2.167		-	Sogamoso (Boyacá)	2.391	2.609	2.554		+
Rionegro (Antioquia)	2.500	3.300	2.933		-	Sonsón (Antioquia)	1.500	1.600	1.550		-
Sogamoso (Boyacá)	2.800	3.200	3.000		-	Tuluá (Valle del Cauca)	2.700	3.000	2.833		+
Tunja, Complejo de Servicios del Sur	2.120	2.600	2.364		-	Tunja, Complejo de Servicios del Sur	2.174	2.391	2.232		-
Villavicencio, CAV	2.000	2.400	2.260		-	Túquerres (Nariño)	1.667	1.933	1.772		-
Tomate de árbol						Valledupar, Mercabastos	2.320	2.800	2.673		+
Arauca (Arauca)	3.182	3.636	3.333		+	Villavicencio, CAV	2.400	2.800	2.562		-
Armenia, Mercar	2.400	2.480	2.427		=	Yopal (Casanare)	2.600	2.720	2.630		n.d.
Barranquilla, Barranquillita	2.200	2.400	2.275		+	Uchuva con cáscara					
Barranquilla, Granabastos	2.500	2.500	2.500		=	Bogotá, D.C., Corabastos	1.900	2.000	1.975		-
Bogotá, D.C., Corabastos	2.200	2.600	2.394		-	Bucaramanga, Centroabastos	2.200	3.000	2.550		-
Bucaramanga, Centroabastos	2.200	2.320	2.260		=	Cúcuta, Cenabastos	2.000	2.000	2.000		-
Buenaventura (Valle del Cauca)	2.600	2.700	2.633		-	Ibagué, Plaza La 21	1.600	2.000	1.863		-
Cali, Cavasa	2.300	2.400	2.392		-	Medellín, Central Mayorista de Antioquia	2.200	2.500	2.470		++
Cali, Santa Helena	2.200	2.300	2.225		-	Pamplona (Norte de Santander)	1.500	1.500	1.500		n.d.
Cartagena, Bazurto	2.600	3.200	2.833		-	Uva importada					
Cartago (Valle del Cauca)	2.600	3.000	2.767		n.d.	Arauca (Arauca)	10.625	10.625	10.625		-
Chiquinquirá (Boyacá)	1.957	2.391	2.174		+	Bogotá, D.C., Corabastos	9.375	10.000	9.783		+
Cúcuta, Cenabastos	2.400	2.800	2.600		-	Bucaramanga, Centroabastos	9.750	10.000	9.969		-
Duitama (Boyacá)	2.391	2.609	2.500		=						

BOLETÍN SEMANAL PRECIOS MAYORISTAS

Cuadro 3. Mercados mayoristas. Precios de venta de frutas frescas (conclusión)
2020 (11 al 17 de abril)

Productos y mercados	Pesos por kilogramo				Tendencia	Productos y mercados	Pesos por kilogramo				Tendencia
	Mínimo	Máximo	Medio	Precios			Mínimo	Máximo	Medio	Precios	
Uva importada (continuación)						Uva red globe nacional					
Cali, Cavasa	9.412	10.000	9.718		-	Armenia, Mercar	2.800	3.200	2.969		-
Cali, Santa Helena	7.647	8.235	8.039		-	Bogotá, D.C., Corabastos	2.727	4.222	3.503		+
Cúcuta, Cenabastos	10.000	10.625	10.313		-	Bucaramanga, Centroabastos	3.889	4.222	4.056		+
Medellín, Central Mayorista de Antioquia	9.375	10.000	9.489		-	Cali, Cavasa	3.556	3.889	3.803		-
Palmira (Valle del Cauca)	9.375	10.000	9.792		+	Cali, Santa Helena	2.933	2.933	2.933		+
Tunja, Complejo de Servicios del Sur	10.000	10.250	10.083		-	Cartagena, Bazurto	3.500	4.000	3.858		n.d.
Valledupar, Mercado Nuevo	9.375	10.250	9.813		=	Cartago (Valle del Cauca)	2.800	3.200	2.967		n.d.
Villavicencio, CAV	9.500	10.250	9.990		+	Ibagué, Plaza La 21	2.800	3.600	3.240		+++
Uva Isabela						Manizales, Centro Galerías	2.240	2.800	2.660		++
Arauca (Arauca)	3.200	4.000	3.520		-	Medellín, Central Mayorista de Antioquia	2.889	3.556	3.246		++
Armenia, Mercar	3.084	3.172	3.113		=	Montería, Mercado del Sur	3.333	3.889	3.537		-
Bogotá, D.C., Corabastos	2.800	3.200	3.044		+	Pasto, El Potrerillo	2.800	2.800	2.800		-
Bucaramanga, Centroabastos	2.720	2.880	2.820		+	Pereira, Mercasa	2.700	3.400	3.108		+++
Cali, Cavasa	2.160	2.400	2.257		+	Popayán, Plaza de mercado del barrio Bolívar	3.053	3.316	3.164		-
Cali, Santa Helena	2.400	2.560	2.453		-	Rionegro (Antioquia)	3.778	4.444	4.164		+
Chiquinquirá (Boyacá)	3.040	3.600	3.271		-	Tuluá (Valle del Cauca)	2.500	2.800	2.633		++
Cúcuta, Cenabastos	3.400	3.600	3.467		-	Villavicencio, CAV	3.182	5.000	3.874		+
Duitama (Boyacá)	2.400	2.800	2.667		-	Uva roja					
Ibagué, Plaza La 21	2.000	2.800	2.360		-	Duitama (Boyacá)	3.200	3.200	3.200		n.d.
Ipiales (Nariño), Ipiales somos todos	2.240	2.400	2.320		n.d.	Florencia (Caquetá)	4.800	4.800	4.800		=
La Unión (Nariño)	2.160	2.800	2.480		-	Ipiales (Nariño), Ipiales somos todos	3.111	3.111	3.111		n.d.
Medellín, Central Mayorista de Antioquia	3.000	3.600	3.277		+	La Unión (Nariño)	4.800	4.800	4.800		=
Neiva, Surabastos	2.000	2.200	2.050		-	Neiva, Surabastos	3.500	4.500	3.944		-
Palmira (Valle del Cauca)	2.000	2.160	2.060		-	Pereira, Mercasa	7.778	8.889	8.657		-
Pamplona (Norte de Santander)	4.000	4.000	4.000		-	Sincelejo, Nuevo Mercado	2.000	2.800	2.587		+
Pasto, El Potrerillo	2.240	2.800	2.467		+	Sogamoso (Boyacá)	3.200	3.360	3.267		+
Popayán, Plaza de mercado del barrio Bolívar	2.320	2.400	2.390		-	Túquerres (Nariño)	3.333	3.778	3.593		++
Rionegro (Antioquia)	3.400	3.600	3.590		+	Uva verde					
Sincelejo, Nuevo Mercado	3.000	3.333	3.204		+	Bogotá, D.C., Corabastos	3.333	4.444	4.100		++
Sogamoso (Boyacá)	2.640	3.040	2.800		-	Bucaramanga, Centroabastos	6.444	6.667	6.556		=
Tuluá (Valle del Cauca)	2.000	2.160	2.080		=	Cartago (Valle del Cauca)	4.800	5.200	5.067		n.d.
Tunja, Complejo de Servicios del Sur	3.440	3.600	3.529		-	Cúcuta, Cenabastos	8.333	8.333	8.333		=
Túquerres (Nariño)	2.560	2.640	2.573		+	Florencia (Caquetá)	4.800	4.800	4.800		=
Villavicencio, CAV	3.000	3.583	3.281		-	Medellín, Central Mayorista de Antioquia	4.667	5.000	4.968		++
						Zapote					
						Valledupar, Mercado Nuevo	4.000	4.000	4.000		=

TENDENCIAS

---	-	+	+++
Variación mayor al -20 %	Variación entre 0 % y -10 %	Variación entre 0 % y 10 %	Variación mayor al 20 %
--	=	++	n. d.
Variación entre -10 % y -20 %	Variación igual a 0 %	Variación entre 10 % y 20 %	No determinado

TUBÉRCULOS, RAÍCES Y PLÁTANOS

Caen los precios de la arracacha amarilla

Para esta semana se reducen los precios de la arracacha amarilla en trece de los veintiún mercados donde se vendió. Ingresó desde Fosca, Funza, Chipaque, Quetame, Cáqueza (Cundinamarca), El Dovio (Valle del Cauca) y Cajamarca (Tolima). En Cali, por ejemplo, el descenso fue del 3,93%, ofreciéndose el kilo a \$2.028.

Lo mismo sucedió con las cotizaciones de las papas capira, suprema y única y el plátano guineo. En el caso de la papa capira, los precios caen en veinticuatro de los veinticinco mercados donde se ofreció el producto, ya que se contó con una mayor oferta procedente de Tuquerres, Potosí (Nariño), La Unión, Marinilla (Antioquia) y Cundinamarca. Los precios de la papa suprema bajaron en ocho de los trece mercados donde se ofreció. La anterior situación se explicó por el incremento en el abastecimiento que llegó desde las zonas de cultivo de Ipiales, Túquerres (Nariño), Cerrito (Santander) y Chitagá (Norte de Santander). En Pasto y Cúcuta, por ejemplo, el kilo de este alimento se ofreció a \$500 y a \$850, lo que representó un 8,76% menos en promedio frente a la semana pasada.

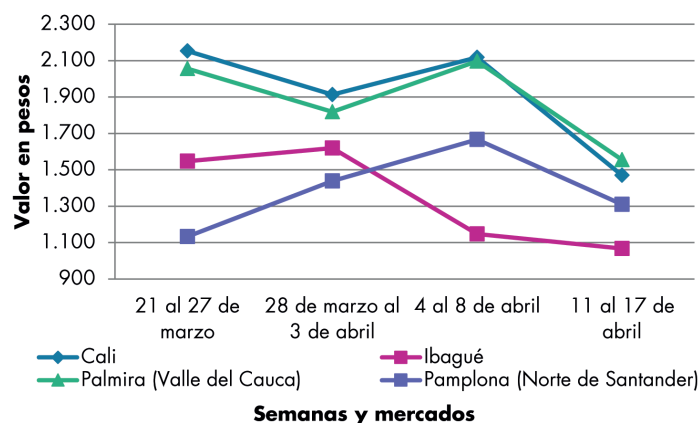
Del mismo modo, la cotización de la papa única se redujo en catorce de los veintitrés mercados donde se ofreció, ante el incremento de la oferta de primera calidad oriundo del departamento de Nariño, Boyacá, Cundinamarca. En Popayán y Pereira, por ejemplo, el kilo se comercializó a \$508 y a \$776, respectivamente, lo que representó un caída promedio del 9,40%.

En cuanto a los precios del plátano guineo, las fuentes informaron que estos tendieron a la baja en siete de los once mercados donde se encontró, como consecuencia del incremento en la producción en Fosca, Caqueza, Guayabetal (Cundinamarca), Anserma (Caldas) y Fredonia (Antioquia). En Medellín la reducción fue del 5,63%, vendiéndose el kilo a \$1.056.

En contraste, esta semana subieron las cotizaciones de la yuca criolla y las papas nevada y criolla limpia, en relación a la yuca criolla dicha conducta se registró en nueve de los dieciséis mercados donde se comercializó. Este comportamiento estuvo asociado a la menor oferta procedente desde San Onofre (Sucre), Moñitos, Chinú (Córdoba), El Banco (Magdalena) y Tame (Arauca). En Montería, por ejemplo, el kilo se transó a \$408, es decir 10,57%, más que la semana anterior.

Igualmente se incrementan los precios de la papa criolla limpia en veintiocho de los cuarentaiún mercados donde se ofreció debido a que se redujo la disponibilidad originaria de El Santuario (Antioquia), Ipiales (Nariño), Une, Chipaque, Fosca, Subachoque, Usme, Chocontá (Cundinamarca), Mutiscua, Pamplona, Cúcota y Chinácota (Norte de Santander). En Villavicencio, los precios suben en un 17,70% y el kilo se vendió a \$2.200.

Gráfico 3. Comportamiento de los precios de la arracacha amarilla 2020 (21 de marzo al 17 de abril)



Fuente: DANE, Sipsa.

BOLETÍN SEMANAL PRECIOS MAYORISTAS

Cuadro 4. Mercados mayoristas. Precios de venta de tubérculos, raíces y plátanos
2020 (11 al 17 de abril)

Productos y mercados	Pesos por kilogramo				Tendencia	Productos y mercados	Pesos por kilogramo				Tendencia
	Mínimo	Máximo	Medio				Mínimo	Máximo	Medio		
Arracacha amarilla						Papa Betina					
Arauca (Arauca)	2.200	2.600	2.333	-		Buenaventura (Valle del Cauca)	680	800	737	-	
Bogotá, D.C., Corabastos	1.333	1.833	1.547	+		Cali, Cavasa	560	700	618	-	
Bucaramanga, Centroabastos	1.600	1.920	1.733	+		Neiva, Surabastos	680	720	697	-	
Buenaventura (Valle del Cauca)	2.400	2.800	2.587	-		Tunja, Complejo de Servicios del Sur	660	740	708	-	
Cali, Cavasa	1.417	1.500	1.470	-		Papa capira					
Cali, Santa Helena	2.000	2.083	2.028	-		Buenaventura (Valle del Cauca)	800	1.040	917	-	
Chiquinquirá (Boyacá)	1.583	1.667	1.648	-		Cali, Cavasa	700	900	800	-	
Cúcuta, Cenabastos	1.800	2.400	2.000	+++		Cali, Santa Helena	800	900	840	+	
Duitama (Boyacá)	1.500	1.500	1.500	-		Cartago (Valle del Cauca)	800	1.100	942	n.d.	
Florencia (Caquetá)	1.920	1.920	1.920	=		El Carmen de Viboral (Antioquia)	1.200	1.300	1.233	-	
Ibagué, Plaza La 21	960	1.120	1.027	-		El Santuario (Antioquia)	1.200	1.350	1.229	-	
Neiva, Surabastos	1.440	1.760	1.600	-		La Ceja (Antioquia)	1.300	1.600	1.453	-	
Palmira (Valle del Cauca)	1.500	1.583	1.556	-		La Unión (Antioquia)	1.000	1.250	1.150	-	
Pamplona (Norte de Santander)	1.000	1.600	1.407	-		Manizales, Centro Galerías	860	1.000	957	-	
Popayán, Plaza de mercado del barrio Bolívar	2.000	2.200	2.175	+		Marinilla (Antioquia)	1.200	1.300	1.239	-	
San Gil (Santander)	1.840	2.080	1.967	+		Medellín, Central Mayorista de Antioquia	1.300	1.400	1.340	-	
Sogamoso (Boyacá)	1.500	1.667	1.625	-		Medellín, Plaza Minorista "José María Villa"	1.200	1.250	1.202	-	
Tunja, Complejo de Servicios del Sur	1.250	1.417	1.321	-		Montería, Mercado del Sur	1.200	1.400	1.287	-	
Valledupar, Mercabastos	2.200	2.600	2.400	+		Palmira (Valle del Cauca)	900	960	920	-	
Villavicencio, CAV	1.800	2.800	2.300	+++		Pasto, El Potrerillo	500	560	533	-	
Yopal (Casanares)	1.667	2.000	1.867	n.d.		Peñol (Antioquia)	1.200	1.400	1.269	-	
Arracacha blanca						Pereira, La 41	760	920	840	-	
Armenia, Mercar	1.667	1.917	1.787	-		Pereira, Mercasa	860	1.040	925	-	
Cartago (Valle del Cauca)	2.417	2.500	2.472	n.d.		Popayán, Plaza de mercado del barrio Bolívar	600	700	623	-	
Ipiales (Nariño), Ipiales somos todos	800	800	800	n.d.		Rionegro (Antioquia)	1.300	1.500	1.431	-	
Manizales, Centro Galerías	2.419	2.581	2.473	=		San Vicente (Antioquia)	1.200	1.300	1.263	-	
Medellín, Central Mayorista de Antioquia	2.250	3.750	2.778	-		Santa Bárbara (Antioquia)	1.300	1.400	1.317	-	
Medellín, Plaza Minorista "José María Villa"	3.000	3.000	3.000	=		Sonsón (Antioquia)	1.200	1.300	1.263	-	
Pasto, El Potrerillo	900	960	937	+		Tuluá (Valle del Cauca)	800	900	840	-	
Pereira, La 41	2.167	2.167	2.167	-		Túquerres (Nariño)	460	500	497	-	
Pereira, Mercasa	2.083	2.500	2.313	=		Papa criolla limpia					
San Vicente (Antioquia)	1.889	2.000	1.953	-		Arauca (Arauca)	2.396	2.917	2.587	+++	
Tuluá (Valle del Cauca)	2.000	2.167	2.083	-		Armenia, Mercar	2.667	3.000	2.865	++	
Ñame criollo						Barranquilla, Granabastos	3.200	3.300	3.240	+	
Montería, Mercado del Sur	1.600	1.840	1.727	+		Bogotá, D.C., Corabastos	2.667	3.778	3.214	+	
Sincelejo, Nuevo Mercado	2.000	2.400	2.300	++		Bucaramanga, Centroabastos	2.600	4.800	3.400	++	
Ñame diamante						Cali, Cavasa	2.200	2.600	2.354	+++	
Montería, Mercado del Sur	1.200	1.300	1.237	+		Cartagena, Bazurto	2.600	3.200	2.875	-	
Sincelejo, Nuevo Mercado	1.200	1.400	1.333	+		Cartago (Valle del Cauca)	2.400	3.000	2.717	n.d.	
Valledupar, Mercabastos	1.600	1.700	1.608	+		Cúcuta, Cenabastos	2.400	3.400	2.900	+++	
Ñame espino						Duitama (Boyacá)	2.000	2.200	2.133	-	
Barranquilla, Barranquillita	2.100	2.600	2.415	+		El Carmen de Viboral (Antioquia)	2.500	2.500	2.500	+	
Barranquilla, Granabastos	1.900	2.000	1.967	+		El Santuario (Antioquia)	2.400	3.200	2.825	+	
Cartagena, Bazurto	2.200	2.500	2.356	-		Florencia (Caquetá)	2.200	2.200	2.200	-	
Sincelejo, Nuevo Mercado	2.400	2.600	2.417	+		Ibagué, Plaza La 21	1.800	2.800	2.302	-	
						La Ceja (Antioquia)	3.000	3.500	3.144	+	

Cuadro 4. Mercados mayoristas. Precios de venta de tubérculos, raíces y plátanos (continuación)
2020 (11 al 17 de abril)

Productos y mercados	Pesos por kilogramo				Tendencia	Productos y mercados	Pesos por kilogramo				Tendencia
	Mínimo	Máximo	Medio				Mínimo	Máximo	Medio		
Papa criolla limpia (continuación)						Papa nevada					
La Unión (Antioquia)	1.500	2.700	2.178	-		Cartago (Valle del Cauca)	2.250	2.375	2.328	n.d.	
La Unión (Nariño)	1.400	1.600	1.500	+++		El Carmen de Viboral (Antioquia)	2.300	2.500	2.400	++	
Manizales, Centro Galerías	2.292	2.917	2.617	-		Marinilla (Antioquia)	2.000	2.500	2.306	+++	
Marinilla (Antioquia)	2.000	3.200	2.569	-		Medellín, Central Mayorista de Antioquia	2.200	2.800	2.558	+++	
Medellín, Central Mayorista de Antioquia	2.300	5.000	3.044	+		Peñol (Antioquia)	2.200	2.500	2.350	+++	
Medellín, Plaza Minorista "José María Villa"	2.800	4.300	3.322	+		Pereira, Mercasa	2.933	3.200	3.044	+	
Montería, Mercado del Sur	3.200	3.800	3.517	++		Rionegro (Antioquia)	2.500	2.900	2.638	+++	
Neiva, Surabastos	2.300	2.600	2.475	-		San Vicente (Antioquia)	2.400	2.700	2.550	++	
Pamplona (Norte de Santander)	1.600	3.600	2.539	+++		Papa parda pastusa					
Pereira, La 41	2.600	3.000	2.750	+		Arauca (Arauca)	1.200	1.400	1.300	+	
Pereira, Mercasa	2.160	3.000	2.543	-		Armenia, Mercar	840	900	873	+	
Rionegro (Antioquia)	2.700	3.800	3.348	++		Bogotá, D.C., Corabastos	1.100	1.300	1.192	-	
San Gil (Santander)	2.500	2.900	2.713	-		Bucaramanga, Centroabastos	1.040	1.300	1.154	-	
San Vicente (Antioquia)	2.500	2.600	2.563	-		Bucaramanga, Mercados del centro	1.040	1.160	1.080	++	
Santa Bárbara (Antioquia)	2.000	2.500	2.250	n.d.		Cali, Cavasa	700	840	775	-	
Santa Marta (Magdalena)	2.600	3.000	2.796	++		Cartago (Valle del Cauca)	760	800	780	n.d.	
Sincelejo, Nuevo Mercado	3.000	4.500	3.514	+		Chiquinquirá (Boyacá)	900	1.000	922	+	
Socorro (Santander)	2.600	2.700	2.650	n.d.		Cúcuta, Cenabastos	900	1.100	1.022	-	
Sogamoso (Boyacá)	2.000	2.400	2.200	-		Florencia (Caquetá)	880	880	880	-	
Sonsón (Antioquia)	2.000	2.500	2.275	+		La Unión (Nariño)	800	900	833	+	
Tunja, Complejo de Servicios del Sur	1.700	2.200	1.908	-		Manizales, Centro Galerías	900	1.000	963	+	
Túquerres (Nariño)	880	1.000	932	+		Pamplona (Norte de Santander)	1.000	1.100	1.033	+	
Valledupar, Mercabastos	3.000	4.000	3.500	+++		Pereira, La 41	720	760	747	+	
Valledupar, Mercado Nuevo	3.000	4.000	3.500	+++		Pereira, Mercasa	680	800	741	-	
Villavicencio, CAV	1.800	2.400	2.200	++		Popayán, Plaza de mercado del barrio Bolívar	800	860	820	-	
Yopal (Casanare)	2.500	2.500	2.500	n.d.		San Gil (Santander)	1.100	1.200	1.153	-	
Papa criolla sucia						Socorro (Santander)	1.200	1.240	1.220	n.d.	
Barranquilla, Barranquillita	3.200	4.000	3.556	+++		Sogamoso (Boyacá)	960	1.100	1.008	-	
Bogotá, D.C., Corabastos	2.000	3.000	2.490	+		Tunja, Complejo de Servicios del Sur	860	960	913	-	
Cali, Cavasa	1.900	2.000	1.942	+++		Yopal (Casanare)	938	1.146	1.031	n.d.	
Chiquinquirá (Boyacá)	1.300	2.000	1.656	+		Papa Puracé					
Palmira (Valle del Cauca)	1.600	1.660	1.625	+		La Unión (Antioquia)	800	1.100	939	-	
Pasto, El Potrerillo	700	1.000	850	-		Montería, Mercado del Sur	1.333	1.489	1.422	-	
Popayán, Plaza de mercado del barrio Bolívar	1.333	1.417	1.344	-		Sincelejo, Nuevo Mercado	1.400	1.460	1.405	-	
Tuluá (Valle del Cauca)	1.833	2.167	1.931	-		Papa rubí					
Tunja, Complejo de Servicios del Sur	1.260	1.500	1.373	-		Bogotá, D.C., Corabastos	760	920	849	+	
Papa ICA-Huila						Pereira, La 41	800	900	835	-	
La Unión (Nariño)	900	1.000	953	+		Pereira, Mercasa	800	960	910	-	
Pasto, El Potrerillo	560	680	620	-		Santa Marta (Magdalena)	1.040	1.240	1.152	++	
Papa Morasurco						Sincelejo, Nuevo Mercado	1.100	1.100	1.100	+	
La Unión (Nariño)	800	920	873	-		Tunja, Complejo de Servicios del Sur	740	800	769	-	
Pasto, El Potrerillo	560	640	600	-		Papa R-12 negra					
						Bogotá, D.C., Corabastos	800	1.100	962	+	

BOLETÍN SEMANAL PRECIOS MAYORISTAS

Cuadro 4. Mercados mayoristas. Precios de venta de tubérculos, raíces y plátanos (continuación)
2020 (11 al 17 de abril)

Productos y mercados	Pesos por kilogramo				Tendencia	Productos y mercados	Pesos por kilogramo				Tendencia
	Mínimo	Máximo	Medio				Mínimo	Máximo	Medio		
Papa R-12 negra (continuación)						Papa única (continuación)					
Bucaramanga, Centroabastos	1.160	1.200	1.180		n.d.	Bucaramanga, Centroabastos	720	800	780		+
Cartago (Valle del Cauca)	760	900	815		n.d.	Bucaramanga, Mercados del centro	740	800	780		=
Manizales, Centro Galerías	860	1.000	957		-	Buenaventura (Valle del Cauca)	840	940	890		-
Medellín, Central Mayorista de Antioquia	1.100	1.200	1.172		+	Cali, Cavasa	600	720	654		-
Neiva, Surabastos	840	900	870		n.d.	Cali, Santa Helena	600	700	660		-
Papa R-12 roja						Cartagena, Bazurto	800	900	851		-
Bogotá, D.C., Corabastos	800	940	880		+	Cartago (Valle del Cauca)	900	920	910		n.d.
Pereira, Mercasa	960	960	960		n.d.	Cúcuta, Cenabastos	700	800	722		++
Papa sabanera						La Unión (Nariño)	760	800	787		-
Bogotá, D.C., Corabastos	1.600	2.000	1.749		-	Manizales, Centro Galerías	700	840	793		-
Florencia (Cauquetá)	880	880	880		-	Neiva, Surabastos	700	840	762		-
Papa superior						Pamplona (Norte de Santander)	700	900	775		+
Bogotá, D.C., Corabastos	1.000	1.200	1.062		-	Pasto, El Potrerillo	400	500	450		-
Chiquinquirá (Boyacá)	800	900	853		+	Pereira, La 41	720	840	774		-
Cúcuta, Cenabastos	900	1.100	1.022		-	Pereira, Mercasa	700	840	776		-
Duitama (Boyacá)	1.000	1.000	1.000		=	Popayán, Plaza de mercado del barrio Bolívar	500	540	508		-
Florencia (Cauquetá)	880	880	880		-	Tunja, Complejo de Servicios del Sur	660	740	707		-
Neiva, Surabastos	800	1.060	943		-	Túquerres (Nariño)	360	500	418		-
Pamplona (Norte de Santander)	1.000	1.080	1.025		+	Valledupar, Mercabastos	760	1.000	903		+
Sogamoso (Boyacá)	960	1.100	1.008		-	Valledupar, Mercado Nuevo	760	1.000	903		+
Tunja, Complejo de Servicios del Sur	840	960	905		-	Plátano comino					
Túquerres (Nariño)	500	600	538		-	Medellín, Central Mayorista de Antioquia	500	600	525		-
Villavicencio, CAV	900	1.000	961		-	Rionegro (Antioquia)	1.100	1.200	1.186		+++
Papa suprema						Plátano dominico hartón maduro					
Armenia, Mercar	840	900	873		+	Manizales, Centro Galerías	1.400	1.500	1.467		++
Bogotá, D.C., Corabastos	800	1.040	924		+	Pereira, La 41	1.400	1.500	1.433		+++
Buenaventura (Valle del Cauca)	800	1.000	905		-	Pereira, Mercasa	1.200	1.500	1.383		+
Cali, Cavasa	640	800	703		-	Plátano dominico hartón verde					
Cali, Santa Helena	800	900	850		+	Armenia, Retiro	900	1.050	994		-
Cúcuta, Cenabastos	800	960	850		-	Cartago (Valle del Cauca)	1.300	1.300	1.300		n.d.
Ibagué, Plaza La 21	720	880	808		-	Manizales, Centro Galerías	1.400	1.500	1.467		++
La Unión (Nariño)	800	920	873		++	Pereira, La 41	1.400	1.500	1.433		+++
Palmira (Valle del Cauca)	900	920	905		-	Pereira, Mercasa	1.200	1.500	1.383		+
Pasto, El Potrerillo	440	560	500		-	Plátano dominico verde					
Popayán, Plaza de mercado del barrio Bolívar	600	700	630		=	Medellín, Central Mayorista de Antioquia	900	1.000	988		-
Tuluá (Valle del Cauca)	700	760	737		-	Santa Bárbara (Antioquia)	500	667	578		-
Túquerres (Nariño)	400	560	447		-	Sonsón (Antioquia)	800	1.000	900		++
Papa tocarreña						Plátano guineo					
Sogamoso (Boyacá)	1.100	1.200	1.133		n.d.	Bogotá, D.C., Corabastos	1.300	1.400	1.329		-
Papa única						Cartago (Valle del Cauca)	1.200	1.300	1.233		n.d.
Barranquilla, Barranquillita	800	860	835		+	La Ceja (Antioquia)	500	700	622		-
Barranquilla, Granabastos	840	1.000	900		+	Medellín, Central Mayorista de Antioquia	800	1.300	1.056		-
Bogotá, D.C., Corabastos	700	900	766		+	Medellín, Plaza Minorista "José María Villa"	1.000	1.200	1.033		-

Cuadro 4. Mercados mayoristas. Precios de venta de tubérculos, raíces y plátanos (continuación)
2020 (11 al 17 de abril)

Productos y mercados	Pesos por kilogramo				Tendencia	Productos y mercados	Pesos por kilogramo				Tendencia
	Mínimo	Máximo	Medio				Mínimo	Máximo	Medio		
Plátano guineo (continuación)						Plátano hartón verde (continuación)					
Neiva, Surabastos	1.100	1.200	1.150	=		San Gil (Santander)	600	800	707	-	
Peñol (Antioquia)	400	533	467	-		Santa Bárbara (Antioquia)	800	1.000	950	-	
Rionegro (Antioquia)	800	1.200	980	-		Santa Marta (Magdalena)	1.890	2.040	1.960	n.d.	
Santa Bárbara (Antioquia)	400	500	442	-		Sincelejo, Nuevo Mercado	900	1.013	938	+	
Sonsón (Antioquia)	350	400	375	=		Socorro (Santander)	640	720	667	=	
Villavicencio, CAV	1.667	2.667	2.056	++		Sogamoso (Boyacá)	1.500	1.750	1.588	-	
						Tuluá (Valle del Cauca)	1.500	1.600	1.525	+	
Plátano hartón maduro						Tunja, Complejo de Servicios del Sur	1.500	1.650	1.579	-	
Armenia, Mercar	700	950	817	-		Túquerres (Nariño)	1.600	1.850	1.683	-	
Bogotá, D.C., Corabastos	1.600	2.000	1.805	-		Valledupar, Mercabastos	900	1.200	1.118	+	
Cúcuta, Cenabastos	1.500	2.000	1.700	+		Valledupar, Mercado Nuevo	900	1.200	1.100	-	
Ibagué, Plaza La 21	1.200	1.800	1.469	-		Villavicencio, CAV	1.600	1.920	1.703	-	
Medellín, Central Mayorista de Antioquia	1.500	1.700	1.604	-		Yopal (Casanare)	1.440	1.440	1.440	n.d.	
Medellín, Plaza Minorista "José María Villa"	1.400	1.700	1.567	++							
Neiva, Surabastos	1.300	1.500	1.433	-		Plátano hartón verde ecuatoriano					
Pereira, La 41	1.400	1.500	1.433	+++		Ipiales (Nariño), Ipiales somos todos	1.500	1.667	1.583	n.d.	
Pereira, Mercasa	1.200	1.500	1.383	+							
Tunja, Complejo de Servicios del Sur	1.500	1.650	1.579	-		Plátano hartón verde Eje Cafetero					
						Medellín, Central Mayorista de Antioquia	2.000	2.000	2.000	+	
Plátano hartón verde											
Arauca (Arauca)	1.500	2.000	1.833	=		Plátano hartón verde llanero					
Armenia, Mercar	1.200	1.450	1.344	-		Bogotá, D.C., Corabastos	2.250	2.500	2.371	-	
Armenia, Retiro	1.200	1.300	1.261	-							
Barranquilla, Barranquillita	1.200	1.500	1.350	-		Ulluco					
Bogotá, D.C., Corabastos	1.600	2.000	1.805	-		Buenaventura (Valle del Cauca)	2.700	3.000	2.850	-	
Bucaramanga, Centroabastos	1.760	2.160	1.980	+		Cali, Cavasa	2.167	2.417	2.252	+	
Bucaramanga, Mercados del centro	1.680	1.792	1.717	+		Ipiales (Nariño), Ipiales somos todos	1.000	1.167	1.083	n.d.	
Cali, Cavasa	1.500	1.600	1.527	+		Pasto, El Potrerillo	1.125	1.250	1.188	+	
Cali, Santa Helena	1.500	1.600	1.550	+		Popayán, Plaza de mercado del barrio Bolívar	1.000	1.083	1.052	-	
Cartagena, Bazurto	900	1.350	1.125	-		Túquerres (Nariño)	1.167	1.567	1.350	-	
Chiquinquirá (Boyacá)	1.750	2.250	1.917	++							
Cúcuta, Cenabastos	1.500	2.000	1.671	+		Yuca chirosa					
Duitama (Boyacá)	1.600	1.750	1.700	-		Buenaventura (Valle del Cauca)	1.200	1.320	1.260	-	
Florencia (Caquetá)	1.000	1.100	1.050	=		Ibagué, Plaza La 21	1.167	1.333	1.261	+	
Ibagué, Plaza La 21	1.200	1.800	1.477	-		La Ceja (Antioquia)	880	1.200	1.006	-	
La Ceja (Antioquia)	1.600	2.000	1.800	++		Rionegro (Antioquia)	680	1.000	782	-	
Medellín, Central Mayorista de Antioquia	1.500	1.800	1.600	-							
Medellín, Plaza Minorista "José María Villa"	1.400	1.700	1.567	++		Yuca criolla					
Montería, Mercado del Sur	700	950	815	+		Arauca (Arauca)	1.143	1.286	1.210	+	
Neiva, Surabastos	1.300	1.500	1.433	-		Barranquilla, Barranquillita	625	700	671	-	
Palmira (Valle del Cauca)	1.500	1.500	1.500	=		Barranquilla, Granabastos	700	775	744	-	
Pamplona (Norte de Santander)	1.650	2.000	1.846	++		Bucaramanga, Centroabastos	952	1.071	997	-	
Pasto, El Potrerillo	1.300	1.600	1.463	-		Bucaramanga, Mercados del centro	952	1.000	968	=	
Pereira, La 41	1.400	1.500	1.433	+++		Cartagena, Bazurto	625	700	649	+	
Pereira, Mercasa	1.200	1.500	1.383	+		Cúcuta, Cenabastos	952	1.412	1.223	-	
Popayán, Plaza de mercado del barrio Bolívar	1.440	1.480	1.465	-		Medellín, Central Mayorista de Antioquia	800	1.300	1.014	+	
Rionegro (Antioquia)	1.800	2.000	1.958	+		Medellín, Plaza Minorista "José María Villa"	720	800	780	-	

Cuadro 4. Mercados mayoristas. Precios de venta de tubérculos, raíces y plátanos (conclusión) 2020 (11 al 17 de abril)

Productos y mercados	Pesos por kilogramo				Tendencia	Productos y mercados	Pesos por kilogramo				Tendencia
	Mínimo	Máximo	Medio	Precios			Mínimo	Máximo	Medio	Precios	
Yuca criolla (continuación)						Yuca ICA (continuación)					
Montería, Mercado del Sur	325	500	408		++	Neiva, Surabastos	1.600	2.000	1.747		-
Pamplona (Norte de Santander)	1.190	1.548	1.382		++	Palmira (Valle del Cauca)	920	1.040	990		-
San Gil (Santander)	1.024	1.071	1.048		+	Pasto, El Potrerillo	1.000	1.083	1.056		-
Santa Marta (Magdalena)	875	875	875		=	Pereira, La 41	880	920	890		-
Sincelejo, Nuevo Mercado	550	650	604		++	Pereira, Mercasa	800	920	860		+
Valledupar, Mercabastos	650	750	706		+	Popayán, Plaza de mercado del barrio Bolívar	1.083	1.250	1.150		++
Valledupar, Mercado Nuevo	650	750	713		+	Tuluá (Valle del Cauca)	1.000	1.120	1.067		+
Yuca ICA						Yuca llanera					
Armenia, Mercar	960	1.040	1.000		-	Bogotá, D.C., Corabastos	1.267	1.500	1.346		-
Armenia, Retiro	920	1.000	973		-	Chiquinquirá (Boyacá)	1.500	1.667	1.593		+
Cali, Cavasa	880	960	933		-	Duitama (Boyacá)	1.167	1.267	1.211		-
Cali, Santa Helena	1.080	1.120	1.093		+	Sogamoso (Boyacá)	1.167	1.333	1.213		-
Cartago (Valle del Cauca)	1.000	1.040	1.013		n.d.	Tunja, Complejo de Servicios del Sur	1.067	1.167	1.121		=
Florencia (Caquetá)	800	800	800		-	Villavicencio, CAV	833	1.000	900		-
La Unión (Nariño)	833	833	833		=	Yopal (Casanare)	933	1.167	1.067		n.d.
Manizales, Centro Galerías	1.080	1.200	1.160		=						

TENDENCIAS

---	-	+	+++
Variación mayor al -20 %	Variación entre 0 % y -10 %	Variación entre 0 % y 10 %	Variación mayor al 20 %
--	=	++	n. d.
Variación entre -10 % y -20 %	Variación igual a 0 %	Variación entre 10 % y 20 %	No determinado

GRANOS, CÁRNICOS Y PROCESADOS

Menor producción de panela cuadrada morena

Para esta semana disminuyó el procesamiento de caña en los trapiches de Suaita, San Benito, Chipatá, La Paz, Oiba, Ocamonte (Santander), Moniquirá, Togüí, Gachantivá, Santa Sofía (Boyacá), Ancuya (Nariño), lo que provocó que los precios de la panela cuadrada morena subieran en trece de los veinticinco mercados donde se comercializó. Por ejemplo, en Florencia se elevó el precio un 7,95%, y el kilo se vendió a \$2.267 frente a la semana anterior.

También, esta semana aumentaron las cotizaciones de la tilapia roja entera fresca en ocho de los doce mercados donde se ofreció. Este comportamiento se dio por la menor oferta proveniente de Villanueva, Monterrey (Casanare), Paratebuena, (Cundinamarca), Granada, Acacias, Villavicencio (Meta) y el departamento del Huila. En Bucaramanga, por ejemplo, el kilo se ofreció a \$10.660, un 10,04%, más.

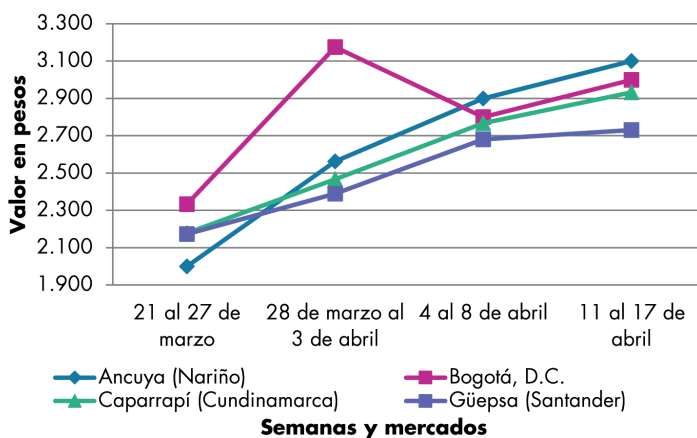
En cambio, el precio de la pechuga de pollo bajó en catorce de los veintiocho mercados donde se transó por la disminución en la demanda. Este corte de pollo llegó proveniente de las granjas avícolas ubicadas en Soledad, Malambo (Atlántico), Arjona, Santa Marta (Bolívar) y Medellín (Antioquia). En Bogotá el



Fuente: <http://www.agronews.co/>

descuento fue del 8,97% y el kilo se ofreció a \$7.100. Del mismo modo, el queso doble crema registró un descenso en sus cotizaciones al reportarse una lenta rotación en sus inventarios, pues se presentó menos afluencia de compradores. El queso que se vendió fue traído desde Paratebuena (Cundinamarca). Esta tendencia a la baja sucedió en ocho de los diecinueve mercados donde se encontró esta semana. En Villavicencio, por ejemplo, el kilo se ofreció a \$1.1500, es decir un 4,17%, menos.

Gráfico 4. Comportamiento de los precios de la panela cuadrada morena 2020 (21 de marzo al 17 de abril)



Fuente: DANE, Sipsa.

BOLETÍN SEMANAL PRECIOS MAYORISTAS

Cuadro 5. Mercados mayoristas. Precios de venta de granos y cereales 2020 (11 al 17 de abril)

Productos y mercados	Pesos por kilogramo				Tendencia	Productos y mercados	Pesos por kilogramo				Tendencia
	Mínimo	Máximo	Medio				Mínimo	Máximo	Medio		
Arroz de primera						Arroz sopa cristal					
Armenia, Mercar	3.840	3.920	3.867	=		Bucaramanga, Centroabastos	2.080	2.128	2.096	+	
Barranquilla, Barranquillita	3.395	3.398	3.396	=		Bucaramanga, Mercados del centro	2.024	2.160	2.075	-	
Barranquilla, Granabastos	3.333	3.378	3.344	-		Montería, Mercado del Sur	2.540	2.600	2.575	=	
Bogotá, D.C., Corabastos	3.400	3.600	3.500	-		Arveja amarilla seca importada					
Bogotá, D.C., Paloquemao	3.440	3.680	3.600	-		Cúcuta, Cenabastos	3.360	3.500	3.420	++	
Bogotá, D.C., Plaza España	3.744	3.896	3.800	-		Cúcuta, La Nueva Sexta	2.400	2.500	2.450	+++	
Bogotá, D.C., Plaza Las Flores	3.520	3.560	3.533	-		Ibagué, Plaza La 21	2.080	2.240	2.150	+	
Bucaramanga, Mercados del centro	3.840	3.920	3.867	=		Pamplona (Norte de Santander)	3.478	3.826	3.594	++	
Buenaventura (Valle del Cauca)	3.600	3.680	3.653	+		Arveja verde seca importada					
Cali, La Floresta	3.140	3.840	3.460	+		Armenia, Mercar	2.335	2.467	2.394	=	
Cali, Santa Helena	3.060	3.680	3.363	+		Bogotá, D.C., Corabastos	2.360	2.440	2.400	+	
Cali, Siloé	3.160	3.840	3.490	+		Bogotá, D.C., Paloquemao	2.880	2.960	2.907	-	
Cartagena, Bazurto	3.778	3.778	3.778	+		Bogotá, D.C., Plaza España	2.560	2.640	2.600	-	
Cartago (Valle del Cauca)	3.680	3.760	3.733	n.d.		Bucaramanga, Centroabastos	3.590	3.592	3.591	-	
Cúcuta, Cenabastos	3.667	3.700	3.678	-		Bucaramanga, Mercados del centro	3.100	3.200	3.150	+	
Cúcuta, La Nueva Sexta	3.800	3.867	3.822	=		Buenaventura (Valle del Cauca)	1.960	2.136	2.048	+	
Florencia (Caquetá)	3.520	3.520	3.520	=		Cali, La Floresta	2.640	2.720	2.667	=	
Manizales, Centro Galerías	3.664	3.840	3.776	-		Cali, Santa Helena	2.560	2.640	2.600	=	
Medellín, Central Mayorista de Antioquia	3.680	3.760	3.700	-		Cali, Siloé	2.640	2.720	2.680	=	
Montería, Mercado del Sur	3.522	3.556	3.547	=		Cartagena, Bazurto	2.500	3.000	2.667	+	
Neiva, Surabastos	3.440	3.440	3.440	-		Cúcuta, Cenabastos	3.400	3.500	3.467	++	
Palmira (Valle del Cauca)	3.300	3.880	3.585	-		Cúcuta, La Nueva Sexta	2.500	2.560	2.520	+	
Pamplona (Norte de Santander)	3.667	3.733	3.711	-		Manizales, Centro Galerías	3.304	3.524	3.414	=	
Pasto, El Potrerillo	4.000	4.160	4.080	+		Medellín, Central Mayorista de Antioquia	2.960	2.960	2.960	-	
Pereira, Mercasa	3.680	3.840	3.750	n.d.		Palmira (Valle del Cauca)	2.600	2.800	2.730	-	
Popayán, Plaza de mercado del barrio Bolívar	2.680	2.720	2.700	+		Pamplona (Norte de Santander)	3.304	3.478	3.420	+	
Santa Marta (Magdalena)	3.120	3.200	3.164	=		Pasto, El Potrerillo	2.000	2.160	2.080	+	
Sincelejo, Nuevo Mercado	3.300	3.480	3.393	-		Pereira, Mercasa	2.600	3.450	2.950	n.d.	
Tuluá (Valle del Cauca)	3.100	3.760	3.450	=		Popayán, Plaza de mercado del barrio Bolívar	2.560	2.640	2.587	=	
Tunja, Complejo de Servicios del Sur	3.100	3.200	3.133	+		Santa Marta (Magdalena)	2.909	2.909	2.909	=	
Valledupar, Mercado Nuevo	3.480	3.480	3.480	+		Sincelejo, Nuevo Mercado	2.800	2.800	2.800	=	
Villavicencio, CAV	3.520	3.520	3.520	=		Tuluá (Valle del Cauca)	2.144	2.200	2.181	=	
Arroz de segunda						Tunja, Complejo de Servicios del Sur	2.500	2.560	2.520	+	
Barranquilla, Barranquillita	3.111	3.140	3.126	+		Valledupar, Mercado Nuevo	4.000	4.000	4.000	=	
Barranquilla, Granabastos	3.067	3.156	3.111	+		Villavicencio, CAV	3.348	3.652	3.500	+	
Bogotá, D.C., Corabastos	3.100	3.200	3.167	+		Cuchuco de cebada					
Cartagena, Bazurto	3.533	3.556	3.541	+		Bucaramanga, Centroabastos	2.400	2.600	2.520	+	
Sincelejo, Nuevo Mercado	3.267	3.489	3.385	+		Bucaramanga, Mercados del centro	2.440	2.640	2.540	+	
Arroz excelso						Cuchuco de maíz					
Barranquilla, Barranquillita	3.524	3.544	3.534	+		Bucaramanga, Centroabastos	2.400	2.600	2.520	=	
Barranquilla, Granabastos	3.440	3.600	3.520	+		Bucaramanga, Mercados del centro	2.440	2.880	2.659	+	
Bucaramanga, Centroabastos	3.840	4.160	3.947	=		Cali, La Floresta	1.600	1.700	1.633	=	
Cartagena, Bazurto	3.760	3.840	3.787	+		Cali, Santa Helena	1.500	1.600	1.533	=	
Ibagué, Plaza La 21	3.400	3.440	3.413	-		Cali, Siloé	1.600	1.600	1.600	=	
Montería, Mercado del Sur	3.600	3.680	3.650	=		Florencia (Caquetá)	2.000	2.080	2.040	=	
Santa Marta (Magdalena)	3.640	3.720	3.670	-		Ibagué, Plaza La 21	2.144	2.312	2.216	+	
Sincelejo, Nuevo Mercado	3.600	3.752	3.678	-							
Valledupar, Mercado Nuevo	3.680	3.760	3.720	-							

Cuadro 5. Mercados mayoristas. Precios de venta de granos y cereales (continuación)
2020 (11 al 17 de abril)

Productos y mercados	Pesos por kilogramo				Tendencia	Productos y mercados	Pesos por kilogramo				Tendencia
	Mínimo	Máximo	Medio				Mínimo	Máximo	Medio		
Cuchuco de maíz (continuación)						Frijol cargamanto rojo (continuación)					
Montería, Mercado del Sur	1.240	1.280	1.258	-		Bogotá, D.C., Paloquemao	6.240	6.640	6.427	-	
Popayán, Plaza de mercado del barrio Bolívar	1.280	1.328	1.301	+		Bogotá, D.C., Plaza España	6.560	6.700	6.607	+	
Sincelejo, Nuevo Mercado	2.000	2.000	2.000	=		Bogotá, D.C., Plaza Las Flores	7.200	7.360	7.253	-	
Frijol bolón						Cartago (Valle del Cauca)	5.600	6.000	5.867	n.d.	
Armenia, Mercar	6.978	7.093	7.040	=		El Carmen de Viboral (Antioquia)	7.000	7.200	7.075	+	
Bogotá, D.C., Corabastos	6.240	6.720	6.453	+		Ibagué, Plaza La 21	5.960	6.100	6.020	=	
Bogotá, D.C., Plaza España	6.800	7.104	6.955	-		Manizales, Centro Galerías	6.608	7.489	7.195	=	
Bogotá, D.C., Plaza Las Flores	7.200	7.360	7.253	-		Marinilla (Antioquia)	6.500	6.700	6.600	+	
Cartago (Valle del Cauca)	6.000	6.400	6.267	n.d.		Medellín, Central Mayorista de Antioquia	7.000	7.200	7.100	+	
Pereira, Mercasa	6.500	7.170	6.723	n.d.		Pereira, Mercasa	6.400	7.125	6.708	n.d.	
Popayán, Plaza de mercado del barrio Bolívar	6.720	6.800	6.773	+		San Vicente (Antioquia)	6.300	6.600	6.438	-	
Tuluá (Valle del Cauca)	6.400	6.560	6.459	=		Tunja, Complejo de Servicios del Sur	5.040	5.120	5.093	+	
Tunja, Complejo de Servicios del Sur	5.760	5.920	5.813	+		Villavicencio, CAV	7.130	7.130	7.130	=	
Villavicencio, CAV	7.522	7.826	7.674	+		Frijol nima calima					
Frijol cabeza negra importado						Armenia, Mercar	5.595	6.079	5.874	=	
Barranquilla, Barranquillita	5.400	5.500	5.450	+++		Bogotá, D.C., Corabastos	5.440	5.920	5.653	+++	
Cartagena, Bazurto	4.500	5.000	4.667	+		Bogotá, D.C., Paloquemao	5.120	5.200	5.173	-	
Santa Marta (Magdalena)	5.091	5.455	5.227	=		Bogotá, D.C., Plaza España	5.960	6.000	5.981	+	
Frijol cabeza negra nacional						Bogotá, D.C., Plaza Las Flores	6.640	6.800	6.747	+	
Barranquilla, Granabastos	5.500	5.600	5.567	+++		Cartago (Valle del Cauca)	5.200	5.600	5.400	n.d.	
Montería, Mercado del Sur	4.200	4.500	4.350	++		Florencia (Caquetá)	4.800	4.960	4.880	=	
Sincelejo, Nuevo Mercado	4.000	4.400	4.133	+		Medellín, Central Mayorista de Antioquia	6.200	6.500	6.275	+	
Valledupar, Mercado Nuevo	5.000	5.000	5.000	=		Neiva, Surabastos	6.000	6.080	6.027	+	
Frijol calima						Frijol palomito importado					
Buenaventura (Valle del Cauca)	4.664	4.920	4.828	+		Barranquilla, Barranquillita	5.600	5.800	5.700	++	
Cali, La Floresta	4.800	5.000	4.933	=		Barranquilla, Granabastos	5.500	5.700	5.600	+++	
Cali, Santa Helena	5.040	5.200	5.120	+		Cartagena, Bazurto	4.500	5.000	4.667	+	
Cali, Siloé	5.200	5.440	5.320	-		Santa Marta (Magdalena)	4.364	4.727	4.500	=	
Palmira (Valle del Cauca)	5.200	5.400	5.350	-		Frijol radical					
Popayán, Plaza de mercado del barrio Bolívar	5.120	5.280	5.200	=		Bogotá, D.C., Paloquemao	5.120	5.200	5.173	+	
Tuluá (Valle del Cauca)	4.784	4.880	4.821	=		Bucaramanga, Centroabastos	7.700	7.800	7.750	n.d.	
Frijol cargamanto blanco						Medellín, Central Mayorista de Antioquia	6.200	6.500	6.300	n.d.	
El Carmen de Viboral (Antioquia)	6.900	7.000	6.975	+		Frijol Uribe rosado					
Marinilla (Antioquia)	6.600	6.900	6.750	+		Cartago (Valle del Cauca)	4.560	5.200	4.933	n.d.	
Medellín, Central Mayorista de Antioquia	7.000	7.200	7.100	=		Medellín, Central Mayorista de Antioquia	6.200	6.500	6.300	n.d.	
San Vicente (Antioquia)	6.300	6.600	6.450	-		Pereira, Mercasa	4.800	5.060	4.920	n.d.	
Sonsón (Antioquia)	6.550	6.700	6.613	+		Frijol Zaragoza					
Frijol cargamanto rojo						Barranquilla, Barranquillita	5.800	5.800	5.800	+	
Armenia, Mercar	6.634	7.072	6.845	=		Barranquilla, Granabastos	5.700	5.800	5.767	+	
Bogotá, D.C., Corabastos	6.400	6.720	6.613	++		Cartagena, Bazurto	7.500	8.500	7.833	-	
						Cúcuta, Cenabastos	7.000	7.700	7.233	=	
						Cúcuta, La Nueva Sexta	6.500	7.000	6.700	=	
						Montería, Mercado del Sur	6.900	7.000	6.965	=	
						Santa Marta (Magdalena)	6.182	6.182	6.182	=	

BOLETÍN SEMANAL PRECIOS MAYORISTAS

Cuadro 5. Mercados mayoristas. Precios de venta de granos y cereales (continuación)
2020 (11 al 17 de abril)

Productos y mercados	Pesos por kilogramo				Tendencia	Productos y mercados	Pesos por kilogramo				Tendencia
	Mínimo	Máximo	Medio				Mínimo	Máximo	Medio		
Frijol Zaragoza (continuación)						Lenteja importada (continuación)					
Sincelejo, Nuevo Mercado	7.100	7.600	7.350	-		Tuluá (Valle del Cauca)	2.240	2.528	2.376	=	
Valledupar, Mercado Nuevo	8.000	8.000	8.000	++		Tunja, Complejo de Servicios del Sur	2.800	2.900	2.833	+	
Garbanzo importado						Valledupar, Mercado Nuevo	6.000	6.000	6.000	++	
Armenia, Mercar	5.066	5.507	5.286	=		Villavicencio, CAV	4.826	4.957	4.891	+	
Bogotá, D.C., Corabastos	5.400	5.600	5.467	-		Maíz amarillo cáscara					
Bogotá, D.C., Paloquemao	5.760	6.000	5.840	-		Bogotá, D.C., Corabastos	1.184	1.216	1.200	+	
Bogotá, D.C., Plaza España	4.480	4.632	4.571	-		Bogotá, D.C., Paloquemao	1.360	1.440	1.413	-	
Bogotá, D.C., Plaza Las Flores	6.720	6.800	6.773	+		Manizales, Centro Galerías	1.200	1.360	1.307	=	
Bucaramanga, Centroabastos	4.460	4.500	4.480	-		Medellín, Central Mayorista de Antioquia	1.300	1.400	1.350	=	
Cartago (Valle del Cauca)	3.040	3.200	3.120	n.d.		Montería, Mercado del Sur	1.240	1.280	1.263	-	
Cúcuta, Cenabastos	3.800	4.000	3.900	n.d.		Neiva, Surabastos	1.065	1.097	1.086	=	
Cúcuta, La Nueva Sexta	4.000	4.500	4.333	=		Pasto, El Potrerillo	900	925	913	+	
Medellín, Central Mayorista de Antioquia	3.040	3.120	3.080	-		Sincelejo, Nuevo Mercado	1.333	1.378	1.348	+	
Neiva, Surabastos	4.400	4.640	4.507	-		Sonsón (Antioquia)	1.000	1.000	1.000	=	
Pamplona (Norte de Santander)	4.783	5.391	4.986	++		Valledupar, Mercado Nuevo	1.300	1.400	1.350	+	
Pereira, Mercasa	3.910	4.140	4.017	n.d.		Maíz amarillo cáscara importado					
Tunja, Complejo de Servicios del Sur	5.000	5.100	5.033	+		Medellín, Central Mayorista de Antioquia	1.100	1.200	1.150	=	
Villavicencio, CAV	4.280	4.800	4.540	-		Maíz amarillo trillado					
Lenteja importada						Armenia, Mercar	1.600	1.700	1.650	+	
Armenia, Mercar	3.480	3.700	3.568	=		Barranquilla, Barranquillita	1.338	1.343	1.340	+	
Barranquilla, Barranquillita	4.600	4.800	4.700	+++		Barranquilla, Granabastos	1.200	1.250	1.238	=	
Barranquilla, Granabastos	4.800	5.000	4.900	+++		Cali, La Floresta	1.700	1.800	1.767	=	
Bogotá, D.C., Corabastos	4.000	4.200	4.100	++		Cali, Santa Helena	1.600	1.700	1.633	=	
Bogotá, D.C., Paloquemao	4.560	4.960	4.773	++		Cali, Siloé	1.700	1.800	1.750	=	
Bogotá, D.C., Plaza España	4.080	4.192	4.139	+		Cartagena, Bazaruto	1.675	1.875	1.808	+	
Bogotá, D.C., Plaza Las Flores	4.400	4.480	4.427	-		Medellín, Central Mayorista de Antioquia	1.400	1.500	1.475	+	
Bucaramanga, Centroabastos	3.508	4.200	3.854	+		Montería, Mercado del Sur	1.400	1.440	1.410	-	
Buenaventura (Valle del Cauca)	2.272	2.440	2.356	+		Pereira, Mercasa	1.450	1.700	1.543	n.d.	
Cali, La Floresta	2.600	2.800	2.733	+		Santa Marta (Magdalena)	1.080	1.140	1.108	=	
Cali, Santa Helena	2.560	2.720	2.667	=		Sincelejo, Nuevo Mercado	1.533	1.582	1.557	+	
Cali, Siloé	2.720	2.800	2.760	=		Tuluá (Valle del Cauca)	1.200	1.360	1.287	=	
Cartagena, Bazaruto	6.000	6.000	6.000	+		Maíz blanco cáscara					
Cartago (Valle del Cauca)	2.560	2.720	2.643	n.d.		Medellín, Central Mayorista de Antioquia	1.300	1.300	1.300	=	
Cúcuta, Cenabastos	5.600	5.680	5.640	+++		Maíz blanco retrimado					
Cúcuta, La Nueva Sexta	4.667	4.833	4.778	+		Cartago (Valle del Cauca)	1.480	1.500	1.493	n.d.	
Florencia (Caquetá)	2.640	2.720	2.680	=		Maíz blanco trillado					
Ibagué, Plaza La 21	4.360	4.720	4.587	-		Armenia, Mercar	1.460	1.500	1.480	=	
Manizales, Centro Galerías	4.736	4.736	4.736	=		Barranquilla, Barranquillita	1.463	1.475	1.469	=	
Medellín, Central Mayorista de Antioquia	3.040	3.120	3.060	-		Barranquilla, Granabastos	1.475	1.500	1.494	=	
Montería, Mercado del Sur	4.900	5.000	4.965	++		Bogotá, D.C., Corabastos	1.540	1.560	1.553	-	
Neiva, Surabastos	4.800	5.120	4.987	+		Bogotá, D.C., Paloquemao	1.760	1.800	1.773	-	
Palmira (Valle del Cauca)	2.600	2.800	2.725	-		Bogotá, D.C., Plaza España	1.920	1.992	1.957	-	
Pamplona (Norte de Santander)	4.783	5.391	4.986	+		Cali, La Floresta	1.500	1.600	1.567	=	
Pasto, El Potrerillo	2.800	2.960	2.880	+		Cali, Santa Helena	1.500	1.600	1.533	=	
Pereira, Mercasa	3.000	3.830	3.377	n.d.		Cali, Siloé	1.700	1.700	1.700	=	
Popayán, Plaza de mercado del barrio Bolívar	2.640	2.720	2.667	=							
Santa Marta (Magdalena)	3.182	3.273	3.205	-							
Sincelejo, Nuevo Mercado	4.400	5.500	4.850	-							

Cuadro 5. Mercados mayoristas. Precios de venta de granos y cereales (conclusión)
2020 (11 al 17 de abril)

Productos y mercados	Pesos por kilogramo			
	Precios			Tenden- cia
	Mínimo	Máximo	Medio	
Maíz blanco trillado (continuación)				
Cartagena, Bazurto	1.875	1.925	1.892	-
Cartago (Valle del Cauca)	1.380	1.440	1.407	n.d.
Cúcuta, Cenabastos	1.620	1.700	1.673	-
Cúcuta, La Nueva Sexta	1.708	1.833	1.764	=
Florencia (Caquetá)	1.760	1.760	1.760	=
Ibagué, Plaza La 21	1.320	1.400	1.365	=
Manizales, Centro Galerías	1.520	1.520	1.520	+
Medellín, Central Mayorista de Antioquia	1.500	1.600	1.525	+
Montería, Mercado del Sur	1.400	1.480	1.445	-
Neiva, Surabastos	1.640	1.660	1.647	+
Palmira (Valle del Cauca)	1.520	1.600	1.545	-
Pereira, Mercasa	1.440	1.610	1.510	n.d.
Popayán, Plaza de mercado del barrio Bolívar	1.600	1.600	1.600	=
Santa Marta (Magdalena)	1.600	1.680	1.640	-
Sincelejo, Nuevo Mercado	1.511	1.578	1.539	+

TENDENCIAS

---	-
Variación mayor al -20 %	Variación entre 0 % y -10 %
--	=
Variación entre -10 % y -20 %	Variación igual a 0 %

Productos y mercados	Pesos por kilogramo			
	Precios			Tenden- cia
	Mínimo	Máximo	Medio	
Maíz blanco trillado (continuación)				
Tuluá (Valle del Cauca)	1.400	1.500	1.453	=
Tunja, Complejo de Servicios del Sur	1.760	1.792	1.771	-
Valledupar, Mercado Nuevo	1.500	1.500	1.500	=
Villavicencio, CAV	1.448	1.520	1.484	-
Maíz pira				
Bogotá, D.C., Corabastos	2.400	2.520	2.467	+
Bogotá, D.C., Paloquemao	3.600	3.840	3.760	+++
Bogotá, D.C., Plaza España	2.560	2.700	2.633	-
Bucaramanga, Mercados del centro	2.500	3.000	2.750	n.d.
Cúcuta, Cenabastos	2.480	2.560	2.513	-
Cúcuta, La Nueva Sexta	2.480	2.580	2.527	=
Medellín, Central Mayorista de Antioquia	2.400	2.480	2.440	-
Montería, Mercado del Sur	3.500	3.500	3.500	n.d.
Villavicencio, CAV	3.704	3.739	3.722	+

+	+++
Variación entre 0 % y 10 %	Variación mayor al 20 %
++	n. d.
Variación entre 10 % y 20 %	No determinado

Cuadro 6. Mercados mayoristas. Precios de venta de huevos y lácteos 2020 (11 al 17 de abril)

Productos y mercados	Pesos por kilogramo				Tendencia	Productos y mercados	Pesos por kilogramo				Tendencia
	Mínimo	Máximo	Medio				Mínimo	Máximo	Medio		
Huevo blanco A						Huevo rojo AA (continuación)					
Buenaventura (Valle del Cauca)	400	433	417	n.d.		Bogotá, D.C., Plaza Las Flores	360	380	370	=	
Cartago (Valle del Cauca)	260	280	270	n.d.		Bucaramanga, Centroabastos	325	326	326	+	
Manizales, Centro Galerías	320	340	328	=		Cali, Galería Alameda	367	383	378	+	
Medellín, Central Mayorista de Antioquia	366	370	369	+		Cali, La Floresta	367	383	378	+	
Pereira, La 41	333	333	333	-		Cali, Santa Helena	367	383	375	=	
						Cali, Siloé	383	400	389	=	
Huevo blanco AA						Cartago (Valle del Cauca)	280	300	290	n.d.	
Cartago (Valle del Cauca)	293	300	297	n.d.		Cúcuta, Cenabastos	322	328	325	-	
Cúcuta, La Nueva Sexta	328	328	328	-		Ibagué, Plaza La 21	360	383	376	-	
Manizales, Centro Galerías	350	360	353	=		Medellín, Central Mayorista de Antioquia	400	420	413	=	
Medellín, Central Mayorista de Antioquia	400	420	413	=		Montería, Mercado del Sur	367	400	392	-	
Pereira, La 41	347	350	348	-		Neiva, Surabastos	350	366	358	=	
Huevo blanco B						Palmira (Valle del Cauca)	367	383	379	=	
Cartago (Valle del Cauca)	240	267	253	n.d.		Pamplona (Norte de Santander)	311	319	314	-	
Medellín, Central Mayorista de Antioquia	340	350	343	=		Popayán, Plaza de mercado del barrio Bolívar	340	350	347	+	
Pereira, La 41	300	303	302	-		Tuluá (Valle del Cauca)	283	340	308	=	
Huevo blanco extra						Valledupar, Mercado Nuevo	333	333	333	-	
Medellín, Central Mayorista de Antioquia	466	470	469	+		Villavicencio, CAV	330	330	330	+	
Pereira, La 41	400	403	402	=		Huevo rojo B					
Huevo rojo A						Armenia, Mercar	250	270	260	=	
Armenia, Mercar	330	340	333	-		Bogotá, D.C., Corabastos	310	320	317	+	
Bogotá, D.C., Corabastos	320	330	327	=		Bogotá, D.C., Paloquemao	290	300	297	-	
Bogotá, D.C., Paloquemao	320	330	323	=		Bogotá, D.C., Plaza Las Flores	300	310	303	+	
Bogotá, D.C., Plaza Las Flores	325	330	328	-		Bucaramanga, Centroabastos	295	300	298	=	
Bucaramanga, Centroabastos	315	320	318	+		Ibagué, Plaza La 21	317	350	333	+	
Cali, Santa Helena	300	317	308	=		Medellín, Central Mayorista de Antioquia	340	350	343	=	
Cali, Siloé	300	317	311	+		Montería, Mercado del Sur	300	333	325	n.d.	
Cartagena, Bazaruto	367	383	372	+		Neiva, Surabastos	320	330	325	=	
Cartago (Valle del Cauca)	260	280	270	n.d.		Villavicencio, CAV	300	315	305	+	
Cúcuta, Cenabastos	317	319	318	-		Huevo rojo extra					
Cúcuta, La Nueva Sexta	317	322	319	-		Armenia, Mercar	380	400	393	-	
Ibagué, Plaza La 21	350	367	361	+		Bogotá, D.C., Corabastos	360	370	363	-	
Medellín, Central Mayorista de Antioquia	366	370	369	+		Bogotá, D.C., Paloquemao	370	380	373	=	
Montería, Mercado del Sur	333	367	358	-		Bogotá, D.C., Plaza Las Flores	390	400	397	-	
Neiva, Surabastos	330	350	340	=		Cali, Galería Alameda	400	417	406	=	
Pamplona (Norte de Santander)	306	317	309	-		Cali, La Floresta	417	433	422	+	
Popayán, Plaza de mercado del barrio Bolívar	307	317	313	+		Cali, Siloé	417	433	422	=	
Sincelejo, Nuevo Mercado	350	367	359	+		Cúcuta, Cenabastos	333	339	336	-	
Tuluá (Valle del Cauca)	267	315	292	-		Cúcuta, La Nueva Sexta	339	344	342	-	
Valledupar, Mercado Nuevo	320	327	323	-		Ibagué, Plaza La 21	400	433	422	+	
Villavicencio, CAV	320	320	320	+		Medellín, Central Mayorista de Antioquia	466	470	469	+	
Huevo rojo AA						Neiva, Surabastos	400	400	400	=	
Armenia, Mercar	350	360	353	-		Villavicencio, CAV	350	370	358	+	
Bogotá, D.C., Corabastos	340	350	347	+							
Bogotá, D.C., Paloquemao	340	350	347	+							

Cuadro 6. Mercados mayoristas. Precios de venta de huevos y lácteos (continuación)
2020 (11 al 17 de abril)

Productos y mercados	Pesos por kilogramo				Tendencia	Productos y mercados	Pesos por kilogramo				Tendencia
	Mínimo	Máximo	Medio				Mínimo	Máximo	Medio		
Leche en polvo						Queso Caquetá					
Armenia, Mercar	18.750	26.389	21.759	=		Cali, Galería Alameda	13.000	13.500	13.333	=	
Barranquilla, Barranquillita	27.760	27.804	27.782	+		Cali, La Floresta	13.000	14.000	13.500	=	
Barranquilla, Granabastos	26.910	27.170	27.054	=		Cali, Santa Helena	13.000	14.000	13.375	=	
Bogotá, D.C., Corabastos	23.264	23.438	23.322	+		Cali, Siloé	13.000	14.000	13.500	=	
Bucaramanga, Centroabastos	26.910	29.514	28.212	=		Palmira (Valle del Cauca)	13.000	14.000	13.500	-	
Bucaramanga, Mercados del centro	27.778	28.993	28.328	+		Popayán, Plaza de mercado del barrio Bolívar	12.400	12.600	12.533	=	
Buenaventura (Valle del Cauca)	20.899	27.778	24.314	+		Tuluá (Valle del Cauca)	13.000	14.000	13.533	=	
Cali, La Floresta	21.053	26.736	24.012	=		Queso costeño					
Cali, Santa Helena	21.053	26.389	23.736	=		Armenia, Mercar	10.800	12.000	11.467	-	
Cali, Siloé	21.754	26.563	24.159	+		Barranquilla, Barranquillita	14.000	14.000	14.000	=	
Cartagena, Bazurto	27.778	29.167	28.241	+		Barranquilla, Granabastos	14.300	14.500	14.400	-	
Cartago (Valle del Cauca)	19.298	25.825	22.627	n.d.		Bogotá, D.C., Corabastos	13.000	13.500	13.167	-	
Ibagué, Plaza La 21	22.105	22.632	22.368	=		Bogotá, D.C., Paloquemao	13.500	14.000	13.833	-	
Medellín, Central Mayorista de Antioquia	16.250	16.500	16.375	=		Bogotá, D.C., Plaza España	13.000	13.500	13.333	-	
Palmira (Valle del Cauca)	22.500	27.161	24.827	+		Bogotá, D.C., Plaza Las Flores	12.000	12.400	12.067	-	
Pamplona (Norte de Santander)	16.204	16.481	16.343	+		Bucaramanga, Mercados del centro	14.000	14.000	14.000	-	
Pasto, El Potrillo	20.526	20.789	20.658	+		Cali, Galería Alameda	13.000	13.500	13.333	=	
Pereira, Mercasa	27.387	27.681	27.534	n.d.		Cali, La Floresta	13.000	14.000	13.500	=	
Popayán, Plaza de mercado del barrio Bolívar	20.614	24.288	22.385	=		Cali, Santa Helena	13.000	14.000	13.375	=	
Sincelejo, Nuevo Mercado	25.347	26.988	26.168	=		Cali, Siloé	13.000	14.000	13.500	=	
Tuluá (Valle del Cauca)	19.737	25.469	22.514	=		Cartagena, Bazurto	14.900	15.000	14.950	n.d.	
Valledupar, Mercado Nuevo	26.910	27.222	27.066	-		Cartago (Valle del Cauca)	12.100	12.800	12.450	n.d.	
Villavicencio, CAV	28.585	28.898	28.741	+		Cúcuta, Cenabastos	13.000	14.000	13.500	=	
Queso campesino						Manizales, Centro Galerías	8.000	8.000	8.000	-	
Armenia, Mercar	12.000	13.000	12.500	=		Medellín, Central Mayorista de Antioquia	14.000	15.000	14.500	=	
Bogotá, D.C., Corabastos	8.800	9.000	8.933	-		Montería, Mercado del Sur	16.000	16.000	16.000	=	
Bogotá, D.C., Paloquemao	9.000	9.400	9.133	-		Palmira (Valle del Cauca)	13.000	14.000	13.500	-	
Bogotá, D.C., Plaza España	9.000	9.300	9.100	-		Santa Marta (Magdalena)	13.600	14.000	13.867	=	
Bogotá, D.C., Plaza Las Flores	8.800	9.000	8.933	+		Sincelejo, Nuevo Mercado	14.000	14.000	14.000	=	
Bucaramanga, Mercados del centro	10.000	10.400	10.133	+		Valledupar, Mercado Nuevo	14.000	15.000	14.333	-	
Cali, Galería Alameda	10.000	11.500	10.833	-		Villavicencio, CAV	12.000	12.000	12.000	-	
Cali, La Floresta	10.400	11.500	10.967	-		Queso cuajada					
Cali, Santa Helena	11.000	11.600	11.275	=		Armenia, Mercar	9.200	9.600	9.433	=	
Cali, Siloé	11.000	12.000	11.333	=		Bogotá, D.C., Corabastos	9.000	10.000	9.500	-	
Cúcuta, Cenabastos	12.000	13.000	12.500	-		Bogotá, D.C., Paloquemao	9.000	9.400	9.133	-	
Florencia (Caquetá)	10.000	10.000	10.000	=		Bogotá, D.C., Plaza Las Flores	8.800	9.000	8.933	-	
Ibagué, Plaza La 21	9.000	9.600	9.333	-		Bucaramanga, Mercados del centro	10.000	12.000	10.850	-	
Manizales, Centro Galerías	8.800	9.000	8.933	=		Buenaventura (Valle del Cauca)	10.400	11.000	10.800	n.d.	
Medellín, Central Mayorista de Antioquia	11.500	13.000	12.167	=		Cali, Galería Alameda	8.000	8.200	8.067	=	
Montería, Mercado del Sur	15.000	15.000	15.000	=		Cali, La Floresta	8.000	8.000	8.000	=	
Palmira (Valle del Cauca)	11.000	12.000	11.750	+		Cali, Santa Helena	7.800	8.000	7.950	=	
Tuluá (Valle del Cauca)	10.000	11.000	10.333	=		Cali, Siloé	8.000	8.000	8.000	=	
Villavicencio, CAV	8.000	9.000	8.750	-		Cartago (Valle del Cauca)	8.600	9.000	8.800	n.d.	
						Cúcuta, Cenabastos	11.000	11.000	11.000	=	

Cuadro 6. Mercados mayoristas. Precios de venta de huevos y lácteos (conclusión)
2020 (11 al 17 de abril)

Productos y mercados	Pesos por kilogramo				Tendencia	Productos y mercados	Pesos por kilogramo				Tendencia
	Mínimo	Máximo	Medio	Precios			Mínimo	Máximo	Medio	Precios	
Queso cuajada (continuación)						Queso doble crema (continuación)					
Medellín, Central Mayorista de Antioquia	12.000	13.000	12.333		=	Buenaventura (Valle del Cauca)	12.000	13.000	12.333		n.d.
Palmira (Valle del Cauca)	9.000	10.000	9.500		-	Cali, Galería Alameda	11.000	12.000	11.500		=
Popayán, Plaza de mercado del barrio Bolívar	8.200	8.400	8.267		=	Cali, La Floresta	11.000	12.000	11.500		=
Tuluá (Valle del Cauca)	8.000	9.200	8.467		=	Cali, Santa Helena	11.000	12.000	11.500		=
Villavicencio, CAV	10.400	11.000	10.575		-	Cali, Siloé	11.000	12.000	11.500		-
						Cúcuta, Cenabastos	12.000	12.500	12.250		=
						Florencia (Caquetá)	10.800	10.800	10.800		=
Queso doble crema						Ibagué, Plaza La 21	11.600	12.000	11.800		-
Armenia, Mercar	12.000	12.500	12.167		=	Medellín, Central Mayorista de Antioquia	12.800	12.800	12.800		=
Bogotá, D.C., Corabastos	10.800	11.200	10.933		-	Palmira (Valle del Cauca)	11.000	12.000	11.625		-
Bogotá, D.C., Paloquemao	11.000	11.400	11.200		-	Popayán, Plaza de mercado del barrio Bolívar	11.800	12.000	11.933		=
Bogotá, D.C., Plaza España	11.600	11.600	11.600		-	Tuluá (Valle del Cauca)	12.000	12.400	12.267		=
Bogotá, D.C., Plaza Las Flores	10.800	11.200	10.933		-	Villavicencio, CAV	11.200	11.600	11.500		-
Bucaramanga, Mercados del centro	10.000	12.300	10.825		+						

TENDENCIAS

---	-	+	+++
Variación mayor al -20 %	Variación entre 0 % y -10 %	Variación entre 0 % y 10 %	Variación mayor al 20 %
--	=	++	n. d.
Variación entre -10 % y -20 %	Variación igual a 0 %	Variación entre 10 % y 20 %	No determinado

Cuadro 7. Mercados mayoristas. Precios de venta de carnes 2020 (11 al 17 de abril)

Productos y mercados	Pesos por kilogramo				Tendencia	Productos y mercados	Pesos por kilogramo				Tendencia
	Mínimo	Máximo	Medio				Mínimo	Máximo	Medio		
Alas de pollo con costillar						Carne de cerdo, brazo sin hueso (continuación)					
Armenia, Mercar	4.800	5.200	5.000	=		Cali, Santa Helena	12.500	13.500	13.000	+	
Barranquilla, Barranquillita	4.300	4.500	4.375	+		Cartagena, Bazurto	11.500	13.000	12.000	-	
Barranquilla, Granabastos	4.300	4.400	4.350	=		Ibagué, Plaza La 21	9.600	11.000	10.350	-	
Bogotá, D.C., Frigorífico Ble Ltda.	4.200	5.200	4.733	-		Malambo (Atlántico), Carnes y carnes	11.000	11.000	11.000	=	
Bogotá, D.C., Frigorífico Guadalupe	4.000	4.500	4.283	-		Medellín, Central Mayorista de Antioquia	10.900	11.900	11.375	+	
Bogotá, D.C., Plaza Las Flores	3.600	3.800	3.700	-		Montería, Mercado del Sur	12.000	13.000	12.375	-	
Bucaramanga, Frigoríficos	5.300	5.400	5.350	-		Palmira (Valle del Cauca)	12.500	13.000	12.875	+	
Buenaventura (Valle del Cauca)	5.000	5.600	5.400	=		Pasto, El Potrerillo	14.000	15.000	14.667	=	
Cali, Galería Alameda	4.600	4.800	4.700	=		Pereira, La 41	13.000	14.000	13.333	=	
Cali, Santa Helena	4.800	5.200	4.950	+		Popayán, Plaza de mercado del barrio Bolívar	11.800	11.800	11.800	+	
Cartagena, Bazurto	4.500	4.700	4.600	-		Sincelejo, Nuevo Mercado	12.000	12.000	12.000	=	
Florencia (Cauquetá)	5.800	5.900	5.850	=		Tuluá (Valle del Cauca)	11.900	12.000	11.967	=	
Ibagué, Plaza La 21	5.000	5.400	5.200	+		Valledupar, Mercado Nuevo	15.000	15.000	15.000	=	
Montería, Mercado del Sur	4.500	4.500	4.500	=		Villavicencio, CAV	10.000	11.000	10.750	+	
Neiva, Surabastos	4.000	5.000	4.533	-		Yopal (Casanare)	12.000	12.000	12.000	n.d.	
Palmira (Valle del Cauca)	4.800	5.200	4.950	+							
Santa Marta (Magdalena)	4.200	4.300	4.233	=		Carne de cerdo, cabeza de lomo					
Sincelejo, Nuevo Mercado	4.000	4.200	4.150	=		Bogotá, D.C., Frigorífico Ble Ltda.	10.800	11.500	11.217	-	
Tuluá (Valle del Cauca)	5.400	6.000	5.667	=		Bogotá, D.C., Frigorífico Guadalupe	10.000	11.000	10.550	-	
Valledupar, Mercado Nuevo	4.700	4.800	4.750	-		Bogotá, D.C., Paloquemao	10.000	10.600	10.200	-	
Villavicencio, CAV	5.000	5.400	5.100	+		Bogotá, D.C., Plaza Las Flores	10.400	10.800	10.567	-	
						Cúcuta, Cenabastos	12.000	13.000	12.667	=	
Alas de pollo sin costillar						Cúcuta, La Nueva Sexta	12.000	12.000	12.000	=	
Bogotá, D.C., Corabastos	5.700	5.800	5.767	-		Ibagué, Plaza La 21	9.600	11.000	10.350	+	
Bogotá, D.C., Frigorífico Ble Ltda.	5.500	6.800	6.067	-		Villavicencio, CAV	11.000	11.400	11.100	=	
Bogotá, D.C., Frigorífico Guadalupe	5.900	6.700	6.350	-		Yopal (Casanare)	12.000	12.000	12.000	n.d.	
Bogotá, D.C., Paloquemao	7.000	7.000	7.000	=							
Bogotá, D.C., Plaza Las Flores	5.800	6.000	5.867	=		Carne de cerdo, costilla					
Bucaramanga, Frigoríficos	7.200	7.200	7.200	=		Barranquilla, Barranquillita	10.000	11.000	10.667	=	
Cúcuta, Cenabastos	5.400	6.100	5.833	-		Bogotá, D.C., Frigorífico Ble Ltda.	12.000	12.800	12.383	+	
Medellín, Central Mayorista de Antioquia	8.800	9.000	8.850	+		Bogotá, D.C., Frigorífico Guadalupe	10.500	10.800	10.550	-	
						Bogotá, D.C., Paloquemao	11.000	12.000	11.667	-	
Carne de cerdo, brazo con hueso						Bogotá, D.C., Plaza Las Flores	11.500	11.800	11.633	-	
Barranquilla, Barranquillita	10.000	10.000	10.000	=		Buenaventura (Valle del Cauca)	14.000	15.000	14.667	+	
Bogotá, D.C., Frigorífico Ble Ltda.	9.800	10.500	10.217	-		Cali, Santa Helena	11.800	12.500	12.075	+	
Bogotá, D.C., Frigorífico Guadalupe	8.500	9.000	8.833	-		Cartagena, Bazurto	10.600	13.000	11.867	-	
Bogotá, D.C., Paloquemao	9.000	9.000	9.000	-		Cúcuta, Cenabastos	12.000	12.000	12.000	=	
Bogotá, D.C., Plaza Las Flores	9.400	9.600	9.467	-		Cúcuta, La Nueva Sexta	12.000	13.000	12.333	=	
Cúcuta, Cenabastos	11.000	11.000	11.000	=		Florencia (Cauquetá)	15.000	15.000	15.000	=	
Malambo (Atlántico), Carnes y carnes	10.000	10.000	10.000	=		Ibagué, Plaza La 21	11.000	12.000	11.700	-	
Montería, Mercado del Sur	10.400	11.000	10.600	-		Malambo (Atlántico), Carnes y carnes	13.800	13.800	13.800	=	
Sincelejo, Nuevo Mercado	8.000	8.000	8.000	=		Manizales, Centro Galerías	12.000	12.000	12.000	=	
Valledupar, Mercado Nuevo	14.000	14.000	14.000	=		Medellín, Central Mayorista de Antioquia	14.400	15.800	15.100	+	
						Montería, Mercado del Sur	10.500	11.200	10.925	-	
Carne de cerdo, brazo sin hueso						Palmira (Valle del Cauca)	11.000	12.000	11.250	+	
Barranquilla, Barranquillita	11.000	13.000	12.000	=		Pasto, El Potrerillo	12.000	13.000	12.667	=	
Bogotá, D.C., Frigorífico Ble Ltda.	10.800	11.500	11.217	+		Pereira, La 41	14.000	14.000	14.000	=	
Bogotá, D.C., Frigorífico Guadalupe	9.000	10.000	9.667	-		Popayán, Plaza de mercado del barrio Bolívar	10.200	10.400	10.333	+	
Bogotá, D.C., Paloquemao	9.600	10.000	9.867	-		Tuluá (Valle del Cauca)	11.000	12.000	11.567	=	
Bogotá, D.C., Plaza Las Flores	9.500	10.000	9.750	-							
Buenaventura (Valle del Cauca)	13.000	15.000	14.333	=							

BOLETÍN SEMANAL PRECIOS MAYORISTAS

Cuadro 7. Mercados mayoristas. Precios de venta de carnes (continuación)
2020 (11 al 17 de abril)

Productos y mercados	Pesos por kilogramo				Tendencia	Productos y mercados	Pesos por kilogramo				Tendencia
	Mínimo	Máximo	Medio				Mínimo	Máximo	Medio		
Carne de cerdo, costilla (continuación)						Carne de cerdo, lomo sin hueso (continuación)					
Tunja, Complejo de Servicios del Sur	12.000	13.000	12.333	-		Ibagué, Plaza La 21	12.400	13.000	12.800	-	
Valledupar, Mercado Nuevo	12.000	12.000	12.000	=		Malambo (Atlántico), Carnes y carnes	15.000	15.000	15.000	-	
Villavicencio, CAV	10.500	11.000	10.750	-		Manizales, Centro Galerías	13.000	14.000	13.333	-	
Yopal (Casanare)	12.000	12.000	12.000	n.d.		Medellín, Central Mayorista de Antioquia	15.400	15.800	15.600	+	
Carne de cerdo en canal						Montería, Mercado del Sur	14.000	14.500	14.175	-	
Bogotá, D.C., Frigorífico Guadalupe	7.520	7.920	7.640	+		Neiva, Surabastos	11.600	12.000	11.800	-	
Ibagué, Plaza La 21	7.600	8.000	7.852	+		Palmira (Valle del Cauca)	14.000	15.000	14.625	-	
Malambo (Atlántico), Carnes y carnes	9.400	9.400	9.400	=		Pasto, El Potrerillo	15.000	16.000	15.667	=	
Pereira, La 41	7.600	7.600	7.600	=		Pereira, La 41	15.000	16.000	15.667	=	
Popayán, Plaza de mercado del barrio Bolívar	7.600	7.600	7.600	+		Popayán, Plaza de mercado del barrio Bolívar	15.000	15.000	15.000	+	
Carne de cerdo, espinazo						Sincelejo, Nuevo Mercado	12.000	12.000	12.000	=	
Buenaventura (Valle del Cauca)	10.000	10.000	10.000	=		Tuluá (Valle del Cauca)	15.200	16.000	15.633	=	
Cali, Santa Helena	6.500	7.000	6.800	=		Tunja, Complejo de Servicios del Sur	14.000	14.000	14.000	-	
Cúcuta, Cenabastos	4.000	4.000	4.000	=		Valledupar, Mercado Nuevo	18.000	18.000	18.000	=	
Manizales, Centro Galerías	7.000	9.000	8.000	-		Carne de cerdo, pernil con hueso					
Medellín, Central Mayorista de Antioquia	6.400	6.800	6.500	+		Barranquilla, Barranquillita	10.000	11.000	10.333	=	
Montería, Mercado del Sur	10.400	11.000	10.725	-		Bogotá, D.C., Frigorífico Ble Ltda.	11.000	11.500	11.233	-	
Neiva, Surabastos	4.000	4.000	4.000	=		Bogotá, D.C., Frigorífico Guadalupe	9.000	9.500	9.417	-	
Palmira (Valle del Cauca)	7.000	8.000	7.250	-		Bogotá, D.C., Plaza Las Flores	10.000	10.200	10.100	-	
Pasto, El Potrerillo	6.000	6.500	6.333	=		Cartagena, Bazurto	8.500	11.000	9.750	+	
Pereira, La 41	8.000	8.000	8.000	=		Cúcuta, Cenabastos	10.000	11.000	10.667	=	
Popayán, Plaza de mercado del barrio Bolívar	7.000	7.400	7.200	+		Cúcuta, La Nueva Sexta	11.000	11.000	11.000	-	
Tuluá (Valle del Cauca)	7.000	8.000	7.667	=		Ibagué, Plaza La 21	11.000	12.000	11.500	+	
Tunja, Complejo de Servicios del Sur	8.000	8.000	8.000	-		Malambo (Atlántico), Carnes y carnes	11.000	11.000	11.000	=	
Carne de cerdo, lomo con hueso						Montería, Mercado del Sur	11.000	11.500	11.175	-	
Barranquilla, Barranquillita	10.000	11.000	10.333	=		Sincelejo, Nuevo Mercado	9.000	9.000	9.000	=	
Cartagena, Bazurto	10.500	12.000	11.250	+		Valledupar, Mercado Nuevo	13.000	13.000	13.000	=	
Cúcuta, Cenabastos	13.000	13.500	13.167	=		Villavicencio, CAV	11.000	11.000	11.000	+	
Cúcuta, La Nueva Sexta	12.000	13.000	12.667	=		Yopal (Casanare)	10.000	10.000	10.000	n.d.	
Malambo (Atlántico), Carnes y carnes	11.000	11.000	11.000	=		Carne de cerdo, pernil sin hueso					
Montería, Mercado del Sur	11.000	11.000	11.000	-		Bogotá, D.C., Frigorífico Ble Ltda.	11.800	12.000	11.967	++	
Sincelejo, Nuevo Mercado	8.000	8.000	8.000	=		Bogotá, D.C., Frigorífico Guadalupe	10.000	10.500	10.417	-	
Valledupar, Mercado Nuevo	12.000	12.000	12.000	=		Bogotá, D.C., Plaza Las Flores	10.500	10.800	10.633	-	
Carne de cerdo, lomo sin hueso						Buenaventura (Valle del Cauca)	14.000	15.000	14.667	=	
Barranquilla, Barranquillita	13.000	15.000	14.000	=		Cali, Santa Helena	12.500	13.400	12.875	=	
Bogotá, D.C., Frigorífico Ble Ltda.	13.500	14.000	13.683	+		Cúcuta, Cenabastos	12.000	12.000	12.000	=	
Bogotá, D.C., Frigorífico Guadalupe	13.000	13.000	13.000	-		Cúcuta, La Nueva Sexta	12.000	12.000	12.000	=	
Bogotá, D.C., Paloquemao	13.000	13.000	13.000	-		Ibagué, Plaza La 21	11.800	12.600	12.100	+	
Bogotá, D.C., Plaza Las Flores	13.400	13.600	13.517	+		Malambo (Atlántico), Carnes y carnes	13.600	13.600	13.600	=	
Buenaventura (Valle del Cauca)	16.000	17.000	16.667	+		Manizales, Centro Galerías	11.000	13.000	12.000	-	
Cali, Santa Helena	14.000	15.200	14.675	-		Medellín, Central Mayorista de Antioquia	12.800	13.000	12.900	+	
Cartagena, Bazurto	12.000	12.500	12.250	-		Montería, Mercado del Sur	12.000	13.000	12.375	-	
Cúcuta, Cenabastos	13.000	14.000	13.667	+		Palmira (Valle del Cauca)	13.000	13.500	13.375	=	
Cúcuta, La Nueva Sexta	13.000	14.000	13.333	=		Pasto, El Potrerillo	15.000	16.000	15.667	=	
Florencia (Caquetá)	16.000	16.000	16.000	=		Pereira, La 41	14.000	14.000	14.000	=	
						Popayán, Plaza de mercado del barrio Bolívar	12.400	12.600	12.533	+	
						Sincelejo, Nuevo Mercado	12.000	12.000	12.000	=	

Cuadro 7. Mercados mayoristas. Precios de venta de carnes (continuación)
2020 (11 al 17 de abril)

Productos y mercados	Pesos por kilogramo				Tendencia	Productos y mercados	Pesos por kilogramo				Tendencia
	Mínimo	Máximo	Medio				Mínimo	Máximo	Medio		
Carne de cerdo, pernil sin hueso (continuación)						Carne de res, bola de brazo (continuación)					
Tuluá (Valle del Cauca)	13.700	14.000	13.833	=		Montería, Mercado del Sur	15.000	15.500	15.175	n.d.	
Tunja, Complejo de Servicios del Sur	12.000	12.000	12.000	-		Palmira (Valle del Cauca)	16.500	17.500	17.000	+	
Villavicencio, CAV	12.000	12.000	12.000	=		Pasto, El Potrerillo	15.000	16.000	15.667	=	
Yopal (Casanare)	12.000	12.000	12.000	n.d.		Pereira, La 41	16.000	17.000	16.667	=	
Carne de cerdo, tocineta plancha						Popayán, Plaza de mercado del barrio Bolívar	16.200	16.400	16.333	+	
Manizales, Centro Galerías	11.000	12.000	11.333	-		Sincelejo, Nuevo Mercado	15.000	15.000	15.000	=	
Carne de cerdo, tocino barriga						Tuluá (Valle del Cauca)	17.000	18.000	17.667	=	
Bogotá, D.C., Frigorífico Ble Ltda.	11.500	12.000	11.700	+		Valledupar, Mercado Nuevo	18.000	19.000	18.667	+	
Bogotá, D.C., Frigorífico Guadalupe	10.000	10.200	10.033	+		Carne de res, bola de pierna					
Bogotá, D.C., Plaza Las Flores	9.500	10.000	9.683	-		Barranquilla, Barranquillita	15.200	15.400	15.350	-	
Florencia (Caquetá)	10.000	10.000	10.000	=		Barranquilla, Granabastos	16.800	17.000	16.925	-	
Ibagué, Plaza La 21	6.800	8.000	7.200	+		Bogotá, D.C., Frigorífico Ble Ltda.	15.000	15.200	15.033	-	
Medellín, Central Mayorista de Antioquia	15.200	15.800	15.450	+		Bogotá, D.C., Frigorífico Guadalupe	14.700	15.000	14.850	-	
Neiva, Surabastos	6.000	6.000	6.000	=		Bogotá, D.C., Paloquemao	17.000	18.000	17.667	++	
Palmira (Valle del Cauca)	10.000	11.000	10.625	-		Buenaventura (Valle del Cauca)	17.000	18.000	17.667	+	
Pasto, El Potrerillo	6.000	6.000	6.000	=		Cali, Santa Helena	18.000	19.000	18.500	+	
Pereira, La 41	12.000	12.000	12.000	=		Cartagena, Bazurto	15.000	18.000	16.775	-	
Popayán, Plaza de mercado del barrio Bolívar	7.600	7.700	7.633	+		Cúcuta, Cenabastos	15.000	15.000	15.000	+	
Tunja, Complejo de Servicios del Sur	8.000	8.500	8.167	-		Cúcuta, La Nueva Sexta	14.000	14.000	14.000	=	
Carne de cerdo, tocino papada						Florencia (Caquetá)	16.000	16.000	16.000	=	
Bogotá, D.C., Frigorífico Ble Ltda.	6.800	7.000	6.967	-		Ibagué, Plaza La 21	15.000	16.900	15.475	=	
Bogotá, D.C., Frigorífico Guadalupe	6.000	6.500	6.233	-		Malambo (Atlántico), Carnes y carnes	18.200	18.200	18.200	+	
Bogotá, D.C., Plaza Las Flores	8.000	8.200	8.067	+		Manizales, Centro Galerías	14.500	16.000	15.500	-	
Buenaventura (Valle del Cauca)	8.000	8.000	8.000	=		Medellín, Central Mayorista de Antioquia	19.600	21.800	21.050	=	
Cali, Santa Helena	8.400	9.000	8.625	=		Montería, Mercado del Sur	15.000	15.000	15.000	n.d.	
Cúcuta, Cenabastos	9.500	10.000	9.833	=		Neiva, Surabastos	14.000	14.600	14.150	=	
Cúcuta, La Nueva Sexta	9.500	10.000	9.667	=		Palmira (Valle del Cauca)	17.000	17.500	17.125	+	
Ibagué, Plaza La 21	6.000	7.000	6.500	=		Pasto, El Potrerillo	16.000	16.000	16.000	=	
Manizales, Centro Galerías	9.000	10.000	9.333	-		Pereira, La 41	17.000	17.000	17.000	=	
Medellín, Central Mayorista de Antioquia	8.600	9.000	8.800	+		Popayán, Plaza de mercado del barrio Bolívar	16.200	16.400	16.333	-	
Pereira, La 41	10.000	10.000	10.000	=		Sincelejo, Nuevo Mercado	15.000	15.000	15.000	=	
Tuluá (Valle del Cauca)	8.000	10.000	8.713	=		Tuluá (Valle del Cauca)	16.000	18.000	17.333	=	
Carne de res, bola de brazo						Valledupar, Mercado Nuevo	18.000	19.000	18.667	+	
Barranquilla, Barranquillita	13.800	13.900	13.825	-		Villavicencio, CAV	14.000	15.000	14.750	=	
Barranquilla, Granabastos	14.800	15.000	14.950	=		Yopal (Casanare)	14.000	14.000	14.000	n.d.	
Bogotá, D.C., Paloquemao	17.000	18.000	17.667	++		Carne de res, bota					
Bucaramanga, Frigoríficos	19.950	20.200	20.075	=		Barranquilla, Barranquillita	15.700	15.800	15.775	-	
Buenaventura (Valle del Cauca)	16.600	18.000	17.533	-		Barranquilla, Granabastos	16.800	17.000	16.900	-	
Cali, Santa Helena	16.500	17.500	16.875	=		Bogotá, D.C., Frigorífico Ble Ltda.	15.000	15.200	15.033	-	
Cartagena, Bazurto	15.000	18.000	16.833	-		Bogotá, D.C., Frigorífico Guadalupe	14.700	15.000	14.850	-	
Cúcuta, Cenabastos	14.000	15.000	14.333	=		Bogotá, D.C., Paloquemao	17.000	18.000	17.667	++	
Cúcuta, La Nueva Sexta	14.000	14.000	14.000	-		Bucaramanga, Frigoríficos	19.250	19.400	19.325	=	
Ibagué, Plaza La 21	14.600	16.900	15.325	=		Cartagena, Bazurto	16.000	16.500	16.250	+	
Malambo (Atlántico), Carnes y carnes	18.200	18.200	18.200	+		Cúcuta, Cenabastos	14.000	15.000	14.333	-	
Manizales, Centro Galerías	14.500	15.000	14.833	-		Ibagué, Plaza La 21	14.400	16.900	15.325	=	
Medellín, Central Mayorista de Antioquia	21.200	21.600	21.400	+		Malambo (Atlántico), Carnes y carnes	18.200	18.200	18.200	+	
						Manizales, Centro Galerías	14.000	16.000	15.333	=	

BOLETÍN SEMANAL PRECIOS MAYORISTAS

Cuadro 7. Mercados mayoristas. Precios de venta de carnes (continuación)
2020 (11 al 17 de abril)

Productos y mercados	Pesos por kilogramo				Tendencia	Productos y mercados	Pesos por kilogramo				Tendencia
	Mínimo	Máximo	Medio				Mínimo	Máximo	Medio		
Carne de res, bota (continuación)						Carne de res, centro de pierna (continuación)					
Medellín, Central Mayorista de Antioquia	18.200	18.800	18.550	=		Valledupar, Mercado Nuevo	18.000	19.000	18.667	+	
Montería, Mercado del Sur	15.000	15.000	15.000	n.d.		Villavicencio, CAV	14.000	15.000	14.750	=	
Sincelejo, Nuevo Mercado	15.000	15.000	15.000	=		Yopal (Casanare)	14.000	14.000	14.000	n.d.	
Valledupar, Mercado Nuevo	18.000	19.000	18.667	+							
Villavicencio, CAV	14.000	15.000	14.750	-		Carne de res, chatas					
Yopal (Casanare)	14.000	14.000	14.000	n.d.		Barranquilla, Barranquillita	17.500	17.800	17.650	-	
Carne de res, cadera						Barranquilla, Granabastos	17.000	17.400	17.233	-	
Barranquilla, Barranquillita	15.700	15.800	15.775	-		Bogotá, D.C., Frigorífico Ble Ltda.	18.800	20.000	19.300	-	
Barranquilla, Granabastos	16.900	17.100	17.000	-		Bogotá, D.C., Frigorífico Guadalupe	17.500	18.000	17.683	-	
Bogotá, D.C., Frigorífico Ble Ltda.	15.000	15.200	15.033	-		Bogotá, D.C., Paloquemao	22.000	22.000	22.000	+	
Bogotá, D.C., Frigorífico Guadalupe	14.700	15.000	14.850	-		Bucaramanga, Frigoríficos	31.000	31.600	31.300	=	
Bogotá, D.C., Paloquemao	17.000	18.000	17.667	++		Cali, Santa Helena	19.500	21.000	20.125	=	
Bucaramanga, Frigoríficos	20.670	23.350	22.010	=		Cartagena, Bazaruto	16.600	19.000	17.867	-	
Buenaventura (Valle del Cauca)	17.000	18.000	17.667	=		Cúcuta, Cenabastos	18.000	18.000	18.000	-	
Cali, Santa Helena	17.000	18.000	17.500	=		Cúcuta, La Nueva Sexta	18.000	18.000	18.000	-	
Cartagena, Bazaruto	16.000	18.000	17.025	-		Ibagué, Plaza La 21	17.000	19.000	18.450	+	
Cúcuta, Cenabastos	14.000	14.000	14.000	=		Malambo (Atlántico), Carnes y carnes	20.000	20.000	20.000	-	
Ibagué, Plaza La 21	15.000	16.900	15.475	=		Medellín, Central Mayorista de Antioquia	30.600	32.000	31.250	=	
Malambo (Atlántico), Carnes y carnes	18.200	18.200	18.200	+		Montería, Mercado del Sur	16.000	17.000	16.375	n.d.	
Manizales, Centro Galerías	14.500	17.000	15.833	-		Palmira (Valle del Cauca)	19.000	20.500	19.750	-	
Medellín, Central Mayorista de Antioquia	21.200	21.800	21.400	=		Pasto, El Potrerillo	16.000	16.000	16.000	=	
Montería, Mercado del Sur	15.000	15.000	15.000	n.d.		Pereira, La 41	20.000	21.000	20.333	=	
Palmira (Valle del Cauca)	17.000	17.500	17.125	+		Popayán, Plaza de mercado del barrio Bolívar	16.800	17.000	16.933	-	
Pasto, El Potrerillo	16.000	16.000	16.000	=		Sincelejo, Nuevo Mercado	15.000	15.000	15.000	=	
Pereira, La 41	17.000	17.000	17.000	=		Tuluá (Valle del Cauca)	20.000	22.000	20.667	=	
Popayán, Plaza de mercado del barrio Bolívar	16.600	16.600	16.600	+		Valledupar, Mercado Nuevo	20.000	22.000	21.000	+	
Sincelejo, Nuevo Mercado	15.000	15.000	15.000	=		Villavicencio, CAV	15.000	16.000	15.750	+	
Tuluá (Valle del Cauca)	17.000	18.000	17.667	=		Yopal (Casanare)	14.000	14.000	14.000	n.d.	
Valledupar, Mercado Nuevo	18.000	19.000	18.667	+							
Villavicencio, CAV	15.000	15.000	15.000	+		Carne de res, cogote					
Yopal (Casanare)	14.000	14.000	14.000	n.d.		Bogotá, D.C., Frigorífico Ble Ltda.	11.000	11.500	11.400	-	
Carne de res, centro de pierna						Bogotá, D.C., Frigorífico Guadalupe	10.800	11.000	10.967	+	
Barranquilla, Barranquillita	15.700	15.800	15.775	-		Bogotá, D.C., Paloquemao	12.000	12.000	12.000	+	
Barranquilla, Granabastos	14.900	15.000	14.975	=		Bucaramanga, Frigoríficos	15.400	16.050	15.725	=	
Bogotá, D.C., Frigorífico Ble Ltda.	15.000	15.200	15.033	-		Ibagué, Plaza La 21	9.000	10.000	9.600	-	
Bogotá, D.C., Frigorífico Guadalupe	14.700	15.000	14.850	-		Manizales, Centro Galerías	10.000	13.000	11.333	-	
Bogotá, D.C., Paloquemao	17.000	18.000	17.667	++		Montería, Mercado del Sur	12.000	13.000	12.500	n.d.	
Bucaramanga, Frigoríficos	20.670	21.850	21.260	=		Pereira, La 41	12.000	13.000	12.333	=	
Cartagena, Bazaruto	16.600	18.000	17.367	+							
Cúcuta, Cenabastos	13.000	14.000	13.333	-		Carne de res, costilla					
Cúcuta, La Nueva Sexta	13.000	14.000	13.333	-		Barranquilla, Barranquillita	8.700	8.800	8.775	-	
Ibagué, Plaza La 21	15.000	16.900	15.675	=		Bogotá, D.C., Frigorífico Ble Ltda.	11.800	12.000	11.967	-	
Malambo (Atlántico), Carnes y carnes	16.750	16.750	16.750	-		Bogotá, D.C., Frigorífico Guadalupe	11.500	12.000	11.633	-	
Manizales, Centro Galerías	16.000	17.000	16.333	-		Bogotá, D.C., Paloquemao	12.000	13.000	12.333	-	
Medellín, Central Mayorista de Antioquia	20.000	21.800	21.050	=		Bucaramanga, Frigoríficos	20.300	21.500	20.900	=	
Montería, Mercado del Sur	15.000	15.500	15.125	n.d.		Buenaventura (Valle del Cauca)	11.000	11.200	11.067	+	
Pereira, La 41	17.000	17.000	17.000	=		Cali, Santa Helena	7.600	8.200	7.925	+	
Sincelejo, Nuevo Mercado	15.000	15.000	15.000	=		Cartagena, Bazaruto	9.000	12.000	10.667	+	
						Cúcuta, Cenabastos	10.000	10.000	10.000	=	
						Cúcuta, La Nueva Sexta	9.500	10.000	9.833	-	

Cuadro 7. Mercados mayoristas. Precios de venta de carnes (continuación)
2020 (11 al 17 de abril)

Productos y mercados	Pesos por kilogramo				Tendencia	Productos y mercados	Pesos por kilogramo				Tendencia
	Mínimo	Máximo	Medio				Mínimo	Máximo	Medio		
Carne de res, costilla (continuación)						Carne de res, lomo de brazo (continuación)					
Ibagué, Plaza La 21	8.600	9.000	8.900	=		Popayán, Plaza de mercado del barrio	16.200	16.400	16.333	+	
Malambo (Atlántico), Carnes y carnes	8.989	8.989	8.989	-		Bolívar					
Manizales, Centro Galerías	8.000	10.000	8.667	=		Sincelejo, Nuevo Mercado	11.000	11.000	11.000	=	
Medellín, Central Mayorista de Antioquia	12.900	13.500	13.175	=		Valledupar, Mercado Nuevo	18.000	19.000	18.667	+	
Montería, Mercado del Sur	7.000	7.200	7.050	n.d.							
Pasto, El Potrerillo	12.000	13.000	12.667	=		Carne de res, lomo fino					
Pereira, La 41	6.000	7.000	6.333	=		Barranquilla, Barranquillita	21.000	22.000	21.500	-	
Popayán, Plaza de mercado del barrio						Barranquilla, Granabastos	21.000	22.000	21.750	=	
Bolívar	8.000	8.200	8.067	=		Bogotá, D.C., Frigorífico Ble Ltda.	22.000	23.000	22.333	-	
Valledupar, Mercado Nuevo	11.000	12.000	11.333	+		Bogotá, D.C., Frigorífico Guadalupe	19.000	20.000	19.500	-	
Villavicencio, CAV	11.000	11.000	11.000	+		Bogotá, D.C., Paloquemao	24.000	24.000	24.000	-	
Yopal (Casanare)	9.000	9.000	9.000	n.d.		Bucaramanga, Frigoríficos	42.500	44.300	43.400	=	
Carne de res en canal						Buenaventura (Valle del Cauca)	22.000	22.000	22.000	=	
Arauca (Arauca)	10.000	11.000	10.333	=		Cartagena, Bazurto	27.000	27.000	27.000	=	
Ibagué, Plaza La 21	8.400	8.800	8.660	=		Cúcuta, Cenabastos	18.000	18.000	18.000	-	
Malambo (Atlántico), Carnes y carnes	8.900	8.900	8.900	=		Cúcuta, La Nueva Sexta	17.000	18.000	17.667	=	
Popayán, Plaza de mercado del barrio						Ibagué, Plaza La 21	20.000	22.000	21.050	-	
Bolívar	8.500	8.600	8.567	+		Malambo (Atlántico), Carnes y carnes	26.000	26.000	26.000	-	
Carne de res, falda						Manizales, Centro Galerías	16.500	18.000	17.500	-	
Barranquilla, Barranquillita	13.700	13.800	13.750	-		Medellín, Central Mayorista de Antioquia	41.600	45.400	43.550	=	
Barranquilla, Granabastos	11.800	12.000	11.925	-		Montería, Mercado del Sur	18.000	20.000	18.750	n.d.	
Bogotá, D.C., Frigorífico Ble Ltda.	12.500	13.000	12.800	-		Palmira (Valle del Cauca)	19.000	21.500	20.000	+	
Bogotá, D.C., Frigorífico Guadalupe	12.500	12.800	12.550	+		Pasto, El Potrerillo	16.000	16.000	16.000	=	
Bogotá, D.C., Paloquemao	14.000	14.000	14.000	+		Pereira, La 41	20.000	21.000	20.333	=	
Buenaventura (Valle del Cauca)	14.000	14.000	14.000	=		Popayán, Plaza de mercado del barrio	21.000	22.000	21.333	+	
Cali, Santa Helena	7.800	8.500	8.075	+		Bolívar					
Cartagena, Bazurto	13.000	15.500	14.167	-		Sincelejo, Nuevo Mercado	16.000	16.000	16.000	=	
Cúcuta, Cenabastos	13.000	14.000	13.333	-		Valledupar, Mercado Nuevo	25.000	27.000	25.667	++	
Cúcuta, La Nueva Sexta	13.000	13.500	13.167	=		Villavicencio, CAV	18.000	20.000	19.000	-	
Ibagué, Plaza La 21	12.000	12.000	12.000	=		Yopal (Casanare)	16.000	16.000	16.000	n.d.	
Malambo (Atlántico), Carnes y carnes	13.500	13.500	13.500	=		Carne de res molida, murillo					
Manizales, Centro Galerías	9.000	11.000	10.000	-		Bogotá, D.C., Frigorífico Ble Ltda.	11.000	11.500	11.250	+	
Medellín, Central Mayorista de Antioquia	18.400	21.000	19.750	=		Bogotá, D.C., Frigorífico Guadalupe	10.800	11.000	10.967	+	
Montería, Mercado del Sur	12.000	13.000	12.750	n.d.		Bogotá, D.C., Paloquemao	12.000	12.000	12.000	+	
Palmira (Valle del Cauca)	9.800	10.000	9.950	-		Bucaramanga, Frigoríficos	14.800	15.150	14.975	=	
Pasto, El Potrerillo	12.000	13.000	12.667	=		Cúcuta, Cenabastos	13.000	13.000	13.000	=	
Pereira, La 41	12.000	12.000	12.000	=		Cúcuta, La Nueva Sexta	13.000	13.000	13.000	=	
Popayán, Plaza de mercado del barrio						Florencia (Cauquetá)	12.000	12.000	12.000	=	
Bolívar	8.000	8.000	8.000	=		Ibagué, Plaza La 21	10.000	11.000	10.450	+	
Tuluá (Valle del Cauca)	9.000	11.000	10.333	=		Neiva, Surabastos	9.600	10.000	9.900	+	
Carne de res, lomo de brazo						Villavicencio, CAV	10.000	11.000	10.625	-	
Bogotá, D.C., Paloquemao	14.000	15.000	14.333	+		Yopal (Casanare)	10.000	10.000	10.000	n.d.	
Cúcuta, Cenabastos	13.000	13.000	13.000	=		Carne de res, morrillo					
Cúcuta, La Nueva Sexta	13.000	14.000	13.333	=		Bogotá, D.C., Frigorífico Ble Ltda.	12.000	12.500	12.250	-	
Montería, Mercado del Sur	15.000	15.000	15.000	n.d.		Bogotá, D.C., Frigorífico Guadalupe	11.800	12.000	11.967	+	
Pasto, El Potrerillo	15.000	16.000	15.667	=		Bogotá, D.C., Paloquemao	14.000	14.000	14.000	+	
Pereira, La 41	15.000	16.000	15.333	=		Buenaventura (Valle del Cauca)	13.000	13.000	13.000	+	
						Cali, Santa Helena	13.000	14.000	13.550	=	

Cuadro 7. Mercados mayoristas. Precios de venta de carnes (continuación)
2020 (11 al 17 de abril)

Productos y mercados	Pesos por kilogramo				Tendencia	Productos y mercados	Pesos por kilogramo				Tendencia
	Mínimo	Máximo	Medio				Mínimo	Máximo	Medio		
Carne de res, morrillo (continuación)						Carne de res, murillo					
Cúcuta, Cenabastos	13.000	14.000	13.667	=		Bogotá, D.C., Frigorífico Ble Ltda.	11.000	11.500	11.250	+	
Cúcuta, La Nueva Sexta	14.000	14.000	14.000	+		Bogotá, D.C., Frigorífico Guadalupe	10.800	11.000	10.967	+	
Florencia (Caquetá)	14.000	14.000	14.000	=		Bogotá, D.C., Paloquemao	12.000	12.000	12.000	+	
Ibagué, Plaza La 21	10.800	12.000	11.450	-		Bucaramanga, Frigoríficos	14.900	15.150	15.025	=	
Malambo (Atlántico), Carnes y carnes	13.000	13.000	13.000	=		Cúcuta, Cenabastos	13.000	13.000	13.000	=	
Medellín, Central Mayorista de Antioquia	17.800	18.800	18.150	-		Cúcuta, La Nueva Sexta	13.000	13.000	13.000	=	
Montería, Mercado del Sur	12.000	12.000	12.000	n.d.		Ibagué, Plaza La 21	10.000	11.000	10.700	-	
Palmira (Valle del Cauca)	14.000	14.000	14.000	=		Manizales, Centro Galerías	10.000	13.000	11.667	-	
Pasto, El Potrerillo	12.000	13.000	12.667	=		Medellín, Central Mayorista de Antioquia	16.400	17.000	16.700	+	
Pereira, La 41	14.000	15.000	14.667	-		Montería, Mercado del Sur	10.000	11.000	10.625	n.d.	
Popayán, Plaza de mercado del barrio Bolívar	12.000	12.600	12.400	+		Neiva, Surabastos	9.000	9.400	9.100	+	
Tuluá (Valle del Cauca)	13.500	15.000	14.167	=		Villavicencio, CAV	10.000	11.000	10.750	+	
Villavicencio, CAV	10.000	11.000	10.625	-		Yopal (Casanare)	10.000	10.000	10.000	n.d.	
Yopal (Casanare)	11.000	11.000	11.000	n.d.		Carne de res, paletero					
Carne de res, muchacho						Bogotá, D.C., Paloquemao	13.000	14.000	13.333	-	
Barranquilla, Barranquillita	14.700	14.800	14.775	-		Cúcuta, Cenabastos	13.000	13.000	13.000	-	
Barranquilla, Granabastos	14.800	15.000	14.925	-		Cúcuta, La Nueva Sexta	12.500	13.000	12.833	=	
Bogotá, D.C., Frigorífico Ble Ltda.	17.000	17.500	17.150	-		Ibagué, Plaza La 21	11.000	12.800	11.950	-	
Bogotá, D.C., Frigorífico Guadalupe	16.000	16.600	16.433	-		Malambo (Atlántico), Carnes y carnes	11.800	11.800	11.800	=	
Bogotá, D.C., Paloquemao	18.000	18.000	18.000	-		Manizales, Centro Galerías	12.000	15.000	13.333	-	
Bucaramanga, Frigoríficos	22.300	23.000	22.650	=		Medellín, Central Mayorista de Antioquia	19.400	21.200	20.300	+	
Buenaventura (Valle del Cauca)	17.000	17.000	17.000	=		Montería, Mercado del Sur	14.000	15.000	14.600	n.d.	
Cali, Santa Helena	16.000	16.700	16.300	=		Pereira, La 41	15.000	16.000	15.333	=	
Cartagena, Bazurto	15.600	16.500	16.033	-		Sincelejo, Nuevo Mercado	13.000	13.000	13.000	=	
Cúcuta, Cenabastos	14.000	15.000	14.667	+		Valledupar, Mercado Nuevo	16.000	16.000	16.000	=	
Cúcuta, La Nueva Sexta	14.000	14.500	14.167	=		Carne de res, pecho					
Ibagué, Plaza La 21	15.000	16.800	15.450	=		Bogotá, D.C., Frigorífico Ble Ltda.	12.800	13.000	12.967	-	
Malambo (Atlántico), Carnes y carnes	17.900	17.900	17.900	+		Bogotá, D.C., Frigorífico Guadalupe	12.500	13.000	12.883	+	
Manizales, Centro Galerías	15.000	17.000	16.000	=		Bogotá, D.C., Paloquemao	14.000	14.000	14.000	+	
Medellín, Central Mayorista de Antioquia	18.000	19.500	18.850	+		Bucaramanga, Frigoríficos	15.700	16.350	16.025	=	
Montería, Mercado del Sur	15.000	15.000	15.000	n.d.		Buenaventura (Valle del Cauca)	14.000	14.000	14.000	=	
Palmira (Valle del Cauca)	16.000	17.000	16.500	+		Cali, Santa Helena	14.500	15.500	14.925	+	
Pasto, El Potrerillo	15.000	16.000	15.667	=		Cúcuta, Cenabastos	13.000	13.000	13.000	=	
Pereira, La 41	17.000	17.000	17.000	=		Cúcuta, La Nueva Sexta	13.000	13.000	13.000	=	
Popayán, Plaza de mercado del barrio Bolívar	16.000	16.200	16.067	+		Ibagué, Plaza La 21	12.800	13.000	12.950	=	
Sincelejo, Nuevo Mercado	15.000	15.000	15.000	=		Manizales, Centro Galerías	11.000	13.000	11.667	-	
Tuluá (Valle del Cauca)	16.000	18.000	17.333	=		Medellín, Central Mayorista de Antioquia	15.200	16.200	15.700	=	
Valledupar, Mercado Nuevo	19.000	19.000	19.000	=		Montería, Mercado del Sur	12.000	13.000	12.500	n.d.	
Villavicencio, CAV	14.000	15.000	14.750	=		Palmira (Valle del Cauca)	14.000	14.500	14.125	+	
Yopal (Casanare)	14.000	14.000	14.000	n.d.		Pasto, El Potrerillo	12.000	13.000	12.667	=	
						Pereira, La 41	13.000	14.000	13.667	=	
						Popayán, Plaza de mercado del barrio Bolívar	13.000	13.000	13.000	=	
						Tuluá (Valle del Cauca)	13.000	14.200	13.533	=	
						Valledupar, Mercado Nuevo	16.000	16.000	16.000	=	

Cuadro 7. Mercados mayoristas. Precios de venta de carnes (continuación)
2020 (11 al 17 de abril)

Productos y mercados	Pesos por kilogramo				Tendencia	Productos y mercados	Pesos por kilogramo				Tendencia
	Mínimo	Máximo	Medio				Mínimo	Máximo	Medio		
Carne de res, punta de anca						Carne de res, sobrebarriga (continuación)					
Barranquilla, Barranquillita	17.800	17.900	17.825	-		Popayán, Plaza de mercado del barrio Bolívar	13.400	13.600	13.533	=	
Barranquilla, Granabastos	17.700	18.000	17.875	-		Sincelejo, Nuevo Mercado	11.000	11.000	11.000	=	
Bogotá, D.C., Frigorífico Ble Ltda.	18.600	19.000	18.867	+		Tuluá (Valle del Cauca)	15.000	16.000	15.333	=	
Bogotá, D.C., Frigorífico Guadalupe	16.500	17.000	16.850	-		Valledupar, Mercado Nuevo	16.000	16.000	16.000	=	
Bogotá, D.C., Paloquemao	18.000	18.000	18.000	-		Villavicencio, CAV	13.000	13.000	13.000	=	
Bucaramanga, Frigoríficos	31.000	32.000	31.500	=		Yopal (Casanare)	12.000	12.000	12.000	n.d.	
Buenaventura (Valle del Cauca)	18.000	19.000	18.333	=							
Cali, Santa Helena	20.000	21.500	20.875	=		Menudencias de pollo					
Cartagena, Bazurto	16.000	19.500	17.833	-		Armenia, Mercar	3.000	3.200	3.133	=	
Cúcuta, Cenabastos	17.000	18.000	17.667	=		Florencia (Caquetá)	2.000	2.000	2.000	=	
Cúcuta, La Nueva Sexta	17.000	18.000	17.667	=		Ibagué, Plaza La 21	1.200	1.200	1.200	=	
Ibagué, Plaza La 21	16.000	17.000	16.675	=		Montería, Mercado del Sur	1.800	2.000	1.900	+	
Malambo (Atlántico), Carnes y carnes	24.000	24.000	24.000	-		Neiva, Surabastos	1.600	2.000	1.733	-	
Manizales, Centro Galerías	16.500	18.000	17.167	-		Pasto, El Potrerillo	1.200	1.200	1.200	=	
Medellín, Central Mayorista de Antioquia	31.000	32.200	31.500	=		Popayán, Plaza de mercado del barrio Bolívar	1.500	1.600	1.533	+	
Montería, Mercado del Sur	17.000	18.000	17.250	n.d.		Villavicencio, CAV	1.400	1.600	1.450	-	
Palmira (Valle del Cauca)	19.000	20.500	19.625	+							
Pasto, El Potrerillo	16.000	16.000	16.000	=		Muslos de pollo sin rabadilla					
Pereira, La 41	20.000	21.000	20.333	=		Bogotá, D.C., Corabastos	5.800	6.300	6.033	-	
Popayán, Plaza de mercado del barrio Bolívar	20.000	20.000	20.000	+		Bogotá, D.C., Frigorífico Ble Ltda.	7.000	8.000	7.467	-	
Sincelejo, Nuevo Mercado	15.000	15.000	15.000	=		Bogotá, D.C., Frigorífico Guadalupe	6.400	6.800	6.583	-	
Tuluá (Valle del Cauca)	20.000	22.000	21.333	=		Bogotá, D.C., Paloquemao	7.600	8.000	7.867	+	
Valledupar, Mercado Nuevo	23.000	24.000	23.333	+		Bogotá, D.C., Plaza Las Flores	5.000	5.200	5.100	-	
Villavicencio, CAV	14.000	15.000	14.750	=		Bucaramanga, Frigoríficos	7.100	8.600	7.850	+	
Yopal (Casanare)	14.000	14.000	14.000	n.d.		Medellín, Central Mayorista de Antioquia	8.800	9.200	9.000	=	
						Villavicencio, CAV	7.000	7.200	7.150	+	
Carne de res, sobrebarriga						Pechuga de pollo					
Barranquilla, Barranquillita	13.700	13.800	13.750	-		Armenia, Mercar	8.600	8.800	8.667	=	
Barranquilla, Granabastos	12.300	12.500	12.425	=		Barranquilla, Barranquillita	6.400	6.600	6.525	-	
Bogotá, D.C., Frigorífico Ble Ltda.	12.800	13.000	12.967	+		Barranquilla, Granabastos	6.200	6.300	6.250	=	
Bogotá, D.C., Frigorífico Guadalupe	13.000	13.000	13.000	+		Bogotá, D.C., Corabastos	6.800	7.300	7.100	-	
Bogotá, D.C., Paloquemao	14.000	15.000	14.333	+		Bogotá, D.C., Frigorífico Ble Ltda.	6.000	7.200	6.600	-	
Bucaramanga, Frigoríficos	18.000	18.450	18.225	=		Bogotá, D.C., Frigorífico Guadalupe	6.200	6.600	6.417	-	
Buenaventura (Valle del Cauca)	14.000	14.000	14.000	=		Bogotá, D.C., Paloquemao	9.000	9.500	9.300	+	
Cali, Santa Helena	14.500	15.000	14.700	=		Bogotá, D.C., Plaza Las Flores	6.000	6.200	6.100	-	
Cartagena, Bazurto	12.000	14.000	13.250	-		Bucaramanga, Frigoríficos	8.400	9.950	9.175	-	
Cúcuta, Cenabastos	14.000	14.000	14.000	=		Buenaventura (Valle del Cauca)	7.500	8.400	8.100	=	
Cúcuta, La Nueva Sexta	14.000	15.000	14.333	+		Cali, Galería Alameda	7.700	8.000	7.833	=	
Florencia (Caquetá)	13.000	13.000	13.000	=		Cali, Santa Helena	7.500	7.700	7.575	=	
Ibagué, Plaza La 21	12.000	12.800	12.350	+		Cartagena, Bazurto	6.800	7.300	7.050	-	
Malambo (Atlántico), Carnes y carnes	15.000	15.000	15.000	-		Cúcuta, Cenabastos	7.200	7.500	7.400	-	
Manizales, Centro Galerías	12.500	13.000	12.833	-		Florencia (Caquetá)	9.300	9.300	9.300	=	
Medellín, Central Mayorista de Antioquia	15.400	17.000	16.200	+		Ibagué, Plaza La 21	7.500	8.400	7.900	-	
Montería, Mercado del Sur	12.000	12.000	12.000	n.d.		Manizales, Centro Galerías	7.800	8.400	8.175	+	
Neiva, Surabastos	10.000	10.000	10.000	=		Medellín, Central Mayorista de Antioquia	10.800	11.200	11.000	+	
Palmira (Valle del Cauca)	14.000	14.500	14.125	+		Montería, Mercado del Sur	7.200	7.500	7.325	-	
Pasto, El Potrerillo	12.000	13.000	12.667	=							
Pereira, La 41	14.000	15.000	14.667	-							

Cuadro 7. Mercados mayoristas. Precios de venta de carnes (conclusión) 2020 (11 al 17 de abril)

Productos y mercados	Pesos por kilogramo				Tendencia	Productos y mercados	Pesos por kilogramo				Tendencia
	Mínimo	Máximo	Medio				Mínimo	Máximo	Medio		
Pechuga de pollo (continuación)						Piernas de pollo					
Neiva, Surabastos	6.000	7.000	6.667	-		Armenia, Mercar	6.200	6.400	6.333	=	
Palmira (Valle del Cauca)	8.800	9.000	8.950	+		Bogotá, D.C., Corabastos	6.000	6.600	6.367	-	
Pasto, El Potrerillo	11.000	12.000	11.533	=		Bogotá, D.C., Frigorífico Ble Ltda.	8.000	9.000	8.517	-	
Popayán, Plaza de mercado del barrio Bolívar	8.800	9.200	8.933	+		Bogotá, D.C., Frigorífico Guadalupe	6.700	7.200	6.917	-	
Santa Marta (Magdalena)	6.800	7.000	6.933	-		Bogotá, D.C., Paloquemao	8.000	8.000	8.000	+	
Sincelejo, Nuevo Mercado	7.400	7.400	7.400	-		Bogotá, D.C., Plaza Las Flores	6.000	6.200	6.133	=	
Tuluá (Valle del Cauca)	8.000	10.000	9.200	=		Bucaramanga, Frigoríficos	7.150	8.700	7.925	+	
Valledupar, Mercado Nuevo	6.700	6.800	6.750	-		Cali, Santa Helena	5.400	5.700	5.550	=	
Villavicencio, CAV	7.000	8.000	7.500	+		Cúcuta, Cenabastos	5.800	6.500	6.133	+	
Pierna pernil con rabadilla						Pollo entero congelado sin vísceras					
Armenia, Mercar	5.400	5.600	5.533	=		Barranquilla, Barranquillita	4.400	4.500	4.450	-	
Barranquilla, Barranquillita	3.700	3.800	3.725	-		Barranquilla, Granabastos	4.500	4.500	4.500	-	
Barranquilla, Granabastos	3.500	3.600	3.550	=		Cali, Galería Alameda	5.800	6.200	6.000	+	
Bogotá, D.C., Frigorífico Ble Ltda.	5.000	6.000	5.600	n.d.		Cali, Santa Helena	5.700	6.000	5.850	-	
Bogotá, D.C., Frigorífico Guadalupe	5.600	6.000	5.867	+		Cartagena, Bazurto	4.700	4.800	4.750	-	
Bogotá, D.C., Paloquemao	6.000	6.600	6.200	+		Medellín, Central Mayorista de Antioquia	7.400	8.000	7.650	+	
Bogotá, D.C., Plaza Las Flores	5.000	5.200	5.100	-		Montería, Mercado del Sur	4.800	5.000	4.875	+	
Bucaramanga, Frigoríficos	4.800	5.750	5.275	-		Popayán, Plaza de mercado del barrio Bolívar	6.800	6.800	6.800	+	
Buenaventura (Valle del Cauca)	4.500	5.000	4.833	+		Santa Marta (Magdalena)	4.800	5.100	4.933	-	
Cali, Galería Alameda	4.800	5.000	4.867	=		Valledupar, Mercado Nuevo	6.000	6.000	6.000	-	
Cali, Santa Helena	4.600	4.900	4.775	+		Pollo entero fresco sin vísceras					
Cartagena, Bazurto	3.600	4.000	3.800	-		Armenia, Mercar	6.200	6.400	6.333	=	
Cúcuta, Cenabastos	4.300	4.800	4.528	=		Bogotá, D.C., Corabastos	5.000	5.600	5.300	-	
Florencia (Cauquetá)	5.500	5.500	5.500	=		Bogotá, D.C., Frigorífico Ble Ltda.	5.000	6.000	5.483	+	
Ibagué, Plaza La 21	5.800	6.200	6.000	=		Bogotá, D.C., Frigorífico Guadalupe	5.400	6.000	5.833	-	
Medellín, Central Mayorista de Antioquia	6.900	7.500	7.200	-		Bogotá, D.C., Paloquemao	7.000	7.600	7.200	+	
Montería, Mercado del Sur	3.800	4.000	3.925	-		Bogotá, D.C., Plaza Las Flores	5.400	5.600	5.533	-	
Neiva, Surabastos	5.000	5.600	5.333	-		Cúcuta, Cenabastos	5.700	5.800	5.767	-	
Palmira (Valle del Cauca)	4.900	5.200	5.025	-		Ibagué, Plaza La 21	6.200	6.400	6.333	+	
Pasto, El Potrerillo	6.000	6.200	6.133	=		Palmira (Valle del Cauca)	6.000	6.200	6.150	-	
Santa Marta (Magdalena)	4.000	4.000	4.000	=		Pasto, El Potrerillo	6.000	6.400	6.200	=	
Sincelejo, Nuevo Mercado	4.000	4.200	4.150	=		Sincelejo, Nuevo Mercado	5.400	5.400	5.400	-	
Tuluá (Valle del Cauca)	5.000	6.000	5.467	=		Tuluá (Valle del Cauca)	7.000	8.000	7.400	=	
Valledupar, Mercado Nuevo	3.400	3.800	3.600	-		Villavicencio, CAV	5.800	6.200	6.050	+	
Villavicencio, CAV	5.800	6.000	5.900	+		Rabadillas de pollo					
Pierna pernil sin rabadilla						Manizales, Centro Galerías	2.200	2.400	2.300	=	
Bogotá, D.C., Corabastos	5.600	6.400	5.933	-							
Bogotá, D.C., Frigorífico Ble Ltda.	6.000	7.200	6.550	-							
Bogotá, D.C., Frigorífico Guadalupe	6.900	7.400	7.117	-							
Bogotá, D.C., Paloquemao	7.600	8.000	7.867	+							
Bogotá, D.C., Plaza Las Flores	6.000	6.200	6.100	-							
Bucaramanga, Frigoríficos	5.900	7.750	6.825	+							

TENDENCIAS

---	-	+	+++
Variación mayor al -20 %	Variación entre 0 % y -10 %	Variación entre 0 % y 10 %	Variación mayor al 20 %
--	=	++	n. d.
Variación entre -10 % y -20 %	Variación igual a 0 %	Variación entre 10 % y 20 %	No determinado

Cuadro 8. Mercados mayoristas. Precios de venta de pescados 2020 (11 al 17 de abril)

Productos y mercados	Pesos por kilogramo				Tendencia	Productos y mercados	Pesos por kilogramo				Tendencia
	Mínimo	Máximo	Medio				Mínimo	Máximo	Medio		
Almejas con concha						Bocachico importado congelado					
Cali, Galería Alameda	7.000	8.000	7.667	=		Armenia, Mercar	8.600	9.000	8.800	=	
Cali, Santa Helena	7.000	8.000	7.533	=		Barranquilla, Barranquillita	8.000	8.000	8.000	=	
Medellín, Central Mayorista de Antioquia	7.600	7.700	7.667	=		Bogotá, D.C., Plaza Las Flores	4.500	5.000	4.833	n.d.	
Almejas sin concha						Cali, Galería Alameda	8.500	10.000	9.167	+	
Medellín, Central Mayorista de Antioquia	18.200	20.000	19.133	=		Cali, Santa Helena	8.000	8.600	8.367	+	
Bagre rayado en postas congelado						Cartagena, Bazurto	8.000	8.000	8.000	=	
Armenia, Mercar	23.000	25.000	24.000	+		Cúcuta, La Nueva Sexta	8.000	8.000	8.000	=	
Bogotá, D.C., Paloquemao	22.000	24.000	22.667	n.d.		Manizales, Centro Galerías	7.000	7.000	7.000	=	
Medellín, Central Mayorista de Antioquia	22.000	23.000	22.667	=		Medellín, Central Mayorista de Antioquia	8.900	9.000	8.967	=	
Tunja, Complejo de Servicios del Sur	18.000	20.000	19.000	-		Montería, Mercado del Sur	8.000	8.200	8.050	-	
Villavicencio, CAV	18.000	18.000	18.000	-		Palmira (Valle del Cauca)	7.500	8.000	7.875	+	
Bagre rayado entero congelado						Pereira, Mercasa	6.600	7.000	6.783	+	
Bogotá, D.C., Plaza Las Flores	13.600	14.000	13.733	+		Popayán, Plaza de mercado del barrio Bolívar	8.600	8.600	8.600	+	
Cali, Galería Alameda	18.000	23.000	21.000	=		Sincelejo, Nuevo Mercado	7.500	7.500	7.500	=	
Medellín, Central Mayorista de Antioquia	21.000	22.000	21.667	=		Tuluá (Valle del Cauca)	9.000	10.000	9.500	=	
Palmira (Valle del Cauca)	19.500	21.000	20.250	-		Valledupar, Mercado Nuevo	8.000	8.750	8.375	-	
Pereira, Mercasa	22.000	23.000	22.667	=		Cachama de cultivo fresca					
Popayán, Plaza de mercado del barrio Bolívar	20.000	21.000	20.333	+		Bogotá, D.C., Plaza Las Flores	6.800	7.600	7.267	+	
Bagre rayado entero fresco						Bucaramanga, Centroabastos	8.800	10.000	9.550	+	
Bogotá, D.C., Paloquemao	20.000	21.000	20.333	n.d.		Cúcuta, La Nueva Sexta	8.000	8.000	8.000	=	
Bogotá, D.C., Plaza Las Flores	14.400	14.800	14.533	=		Ibagué, Plaza La 21	7.600	7.600	7.600	=	
Bucaramanga, Centroabastos	14.400	18.400	15.500	-		Montería, Mercado del Sur	7.800	8.000	7.875	+	
Cúcuta, La Nueva Sexta	15.000	16.000	15.333	-		Neiva, Surabastos	7.200	7.200	7.200	+	
Florencia (Caquetá)	16.000	16.000	16.000	=		Villavicencio, CAV	7.000	8.000	7.667	+	
Ibagué, Plaza La 21	14.000	14.400	14.267	=		Yopal (Casanare)	7.500	11.000	9.000	n.d.	
Villavicencio, CAV	16.000	16.000	16.000	=		Calamar anillos					
Yopal (Casanare)	16.000	16.500	16.250	n.d.		Bogotá, D.C., Corabastos	22.000	22.000	22.000	-	
Basa, filete congelado importado						Bogotá, D.C., Paloquemao	25.000	26.000	25.667	n.d.	
Bogotá, D.C., Corabastos	9.500	10.000	9.833	-		Cali, Galería Alameda	18.000	21.600	19.867	-	
Bogotá, D.C., Paloquemao	10.500	11.000	10.833	n.d.		Cali, Santa Helena	22.000	25.000	23.333	-	
Bogotá, D.C., Plaza Las Flores	8.500	9.000	8.783	-		Medellín, Central Mayorista de Antioquia	26.000	27.500	26.833	+	
Bucaramanga, Centroabastos	6.500	6.500	6.500	=		Tuluá (Valle del Cauca)	16.000	18.000	17.000	=	
Cali, Galería Alameda	10.000	11.000	10.333	+		Calamar blanco entero					
Cali, Santa Helena	9.500	10.500	10.000	+		Bogotá, D.C., Corabastos	13.000	14.000	13.333	-	
Cúcuta, La Nueva Sexta	8.000	8.500	8.250	+		Bogotá, D.C., Paloquemao	12.000	13.000	12.667	n.d.	
Medellín, Central Mayorista de Antioquia	10.000	11.000	10.667	=		Cali, Galería Alameda	13.000	15.000	13.667	+	
Palmira (Valle del Cauca)	9.500	11.000	10.125	-		Cali, Santa Helena	12.500	13.500	13.000	=	
Blanquillo entero fresco						Palmira (Valle del Cauca)	12.000	13.000	12.500	+	
Bucaramanga, Centroabastos	11.200	12.000	11.733	-		Tuluá (Valle del Cauca)	12.000	15.000	13.500	=	
Bocachico criollo fresco						Calamar morado entero					
Cúcuta, La Nueva Sexta	10.000	10.000	10.000	-		Tuluá (Valle del Cauca)	17.000	18.000	17.500	=	
Neiva, Surabastos	12.000	12.000	12.000	n.d.		Camarón tigre precocido seco					
						Bogotá, D.C., Paloquemao	32.000	34.000	33.333	n.d.	
						Cali, Galería Alameda	28.000	31.000	30.000	-	

Cuadro 8. Mercados mayoristas. Precios de venta de pescados (continuación)
2020 (11 al 17 de abril)

Productos y mercados	Pesos por kilogramo				Tendencia	Productos y mercados	Pesos por kilogramo				Tendencia
	Mínimo	Máximo	Medio				Mínimo	Máximo	Medio		
Camarón tigre precocido seco (continuación)						Mojarra lora entera fresca					
Cali, Santa Helena	27.000	30.000	28.333	=		Barranquilla, Barranquillita	7.000	7.500	7.375	-	
Medellín, Central Mayorista de Antioquia	36.000	36.000	36.000	=		Montería, Mercado del Sur	7.500	7.700	7.650	+	
Popayán, Plaza de mercado del barrio Bolívar	34.000	34.000	34.000	+		Nicuro fresco					
Tuluá (Valle del Cauca)	30.000	30.000	30.000	=		Bogotá, D.C., Plaza Las Flores	7.600	7.600	7.600	n.d.	
Camarón tití precocido seco						Tunja, Complejo de Servicios del Sur	10.000	10.000	10.000	n.d.	
Armenia, Mercar	24.000	26.000	25.000	+		Palmitos de mar					
Bogotá, D.C., Corabastos	27.000	27.500	27.333	-		Bogotá, D.C., Corabastos	10.000	11.000	10.667	+	
Bogotá, D.C., Paloquemao	30.000	32.500	31.333	n.d.		Bogotá, D.C., Paloquemao	12.000	12.000	12.000	n.d.	
Pereira, Mercasa	16.000	16.500	16.167	=		Medellín, Central Mayorista de Antioquia	11.500	12.400	12.100	=	
Popayán, Plaza de mercado del barrio Bolívar	17.000	17.700	17.233	+		Pargo rojo entero congelado					
Santa Marta (Magdalena)	20.000	20.000	20.000	=		Bogotá, D.C., Corabastos	29.000	30.000	29.333	-	
Cazuela de mariscos (paquete)						Cali, Galería Alameda	20.000	23.000	21.000	+	
Bogotá, D.C., Corabastos	11.000	11.000	11.000	-		Cali, Santa Helena	18.000	19.500	18.500	+	
Bogotá, D.C., Paloquemao	15.000	16.000	15.400	n.d.		Medellín, Central Mayorista de Antioquia	28.000	29.000	28.333	=	
Medellín, Central Mayorista de Antioquia	24.000	30.000	27.333	+		Palmira (Valle del Cauca)	17.000	18.000	17.375	=	
Corvina, filete congelado nacional						Tuluá (Valle del Cauca)	22.000	22.000	22.000	=	
Buenaventura (Valle del Cauca)	30.000	36.000	33.333	=		Pargo rojo platero					
Cali, Galería Alameda	39.000	40.000	39.667	-		Buenaventura (Valle del Cauca)	22.000	22.000	22.000	-	
Cali, Santa Helena	34.000	38.000	36.000	=		Popayán, Plaza de mercado del barrio Bolívar	17.000	17.000	17.000	=	
Langostino U12						Santa Marta (Magdalena)	26.000	28.000	27.333	-	
Bogotá, D.C., Paloquemao	72.000	80.000	76.000	n.d.		Pescado cabezas					
Cali, Galería Alameda	65.000	70.000	68.333	-		Armenia, Mercar	4.000	4.200	4.100	n.d.	
Medellín, Central Mayorista de Antioquia	92.000	95.000	93.000	=		Bogotá, D.C., Paloquemao	7.000	8.000	7.400	n.d.	
Langostino 16-20						Cali, Galería Alameda	5.000	6.000	5.500	=	
Bogotá, D.C., Corabastos	70.000	72.000	70.667	-		Cali, Santa Helena	5.000	6.000	5.333	=	
Bogotá, D.C., Paloquemao	64.000	70.000	66.667	n.d.		Palmira (Valle del Cauca)	6.000	7.000	6.500	+	
Buenaventura (Valle del Cauca)	40.000	40.000	40.000	-		Pereira, Mercasa	3.000	3.000	3.000	=	
Cali, Santa Helena	55.000	60.000	56.667	+		Popayán, Plaza de mercado del barrio Bolívar	4.600	4.600	4.600	=	
Medellín, Central Mayorista de Antioquia	68.000	72.000	70.667	=		Róbalo, filete congelado					
Merluza, filete importado						Medellín, Central Mayorista de Antioquia	37.000	38.000	37.333	=	
Medellín, Central Mayorista de Antioquia	12.500	13.500	13.167	=		Salmón, filete congelado					
Palmira (Valle del Cauca)	13.000	14.000	13.500	+		Armenia, Mercar	38.000	40.000	39.000	=	
Merluza, filete nacional						Bogotá, D.C., Corabastos	35.000	37.000	36.000	-	
Bogotá, D.C., Corabastos	34.000	36.000	34.667	-		Bogotá, D.C., Paloquemao	36.000	38.000	37.333	n.d.	
Bogotá, D.C., Paloquemao	35.000	36.000	35.667	n.d.		Cali, Galería Alameda	38.000	40.000	39.000	-	
Cali, Galería Alameda	32.000	36.000	34.333	-		Cali, Santa Helena	35.000	38.000	36.333	+	
Cali, Santa Helena	30.000	36.000	33.000	=		Medellín, Central Mayorista de Antioquia	37.000	37.000	37.000	=	
Mojarra lora entera congelada						Palmira (Valle del Cauca)	35.000	37.000	36.125	+	
Armenia, Mercar	11.600	12.000	11.800	+		Popayán, Plaza de mercado del barrio Bolívar	37.000	38.000	37.333	=	
Barranquilla, Barranquillita	8.500	9.000	8.833	=							
Cartagena, Bazurto	7.500	8.700	8.100	+							

Cuadro 8. Mercados mayoristas. Precios de venta de pescados (conclusión) 2020 (11 al 17 de abril)

Productos y mercados	Pesos por kilogramo			Tendencia	Productos y mercados	Pesos por kilogramo			Tendencia
	Mínimo	Máximo	Medio			Mínimo	Máximo	Medio	
Sierra entera congelada					Tilapia roja entera fresca				
Bogotá, D.C., Corabastos	13.000	13.500	13.167	-	Barranquilla, Barranquillita	8.500	9.000	8.875	=
Bogotá, D.C., Paloquemao	15.000	15.200	15.067	n.d.	Bogotá, D.C., Paloquemao	10.000	10.000	10.000	n.d.
Bogotá, D.C., Plaza Las Flores	13.000	13.500	13.333	-	Bogotá, D.C., Plaza Las Flores	8.000	9.200	8.667	+
Buenaventura (Valle del Cauca)	12.000	13.000	12.333	=	Bucaramanga, Centroabastos	9.600	12.000	10.660	++
Cali, Galería Alameda	15.000	18.000	16.333	+	Cúcuta, La Nueva Sexta	8.500	8.500	8.500	+
Cali, Santa Helena	13.000	14.500	13.667	=	Florencia (Caquetá)	9.000	9.000	9.000	=
Medellín, Central Mayorista de Antioquia	15.000	15.000	15.000	=	Ibagué, Plaza La 21	7.600	7.840	7.680	=
Palmira (Valle del Cauca)	13.000	14.000	13.625	-	Montería, Mercado del Sur	8.000	8.500	8.175	+
Pereira, Mercasa	15.000	16.100	15.367	+	Neiva, Surabastos	7.200	7.200	7.200	+
Santa Marta (Magdalena)	14.000	15.000	14.667	=	Tunja, Complejo de Servicios del Sur	10.000	11.000	10.750	-
Tilapia, filete congelado					Tilapia, lomitos				
Bogotá, D.C., Corabastos	14.000	15.000	14.333	+	Medellín, Central Mayorista de Antioquia	7.600	8.200	7.933	+
Cali, Galería Alameda	15.000	16.000	15.667	+	Tilapia roja entera congelada				
Cali, Santa Helena	13.000	14.000	13.500	=	Barranquilla, Barranquillita	10.000	12.000	11.000	-
Medellín, Central Mayorista de Antioquia	12.000	13.000	12.333	-	Cali, Galería Alameda	10.000	12.000	11.333	+
Palmira (Valle del Cauca)	13.000	14.000	13.375	-	Cali, Santa Helena	10.000	11.500	10.833	=
Popayán, Plaza de mercado del barrio Bolívar	13.000	13.000	13.000	+	Cartagena, Bazurto	9.000	9.500	9.250	+
Tuluá (Valle del Cauca)	14.000	14.800	14.400	=	Medellín, Central Mayorista de Antioquia	12.000	12.000	12.000	=
Tilapia, filete congelado					Trucha en corte mariposa				
Bogotá, D.C., Corabastos	15.000	15.500	15.167	-	Armenia, Mercar	15.000	15.200	15.100	-
Bogotá, D.C., Paloquemao	15.000	16.000	15.667	n.d.	Bogotá, D.C., Corabastos	14.000	15.000	14.500	-
Cali, Santa Helena	13.000	13.500	13.167	=	Bogotá, D.C., Paloquemao	17.000	17.000	17.000	n.d.
Palmira (Valle del Cauca)	13.000	13.500	13.125	-	Bogotá, D.C., Plaza Las Flores	14.000	14.500	14.250	-
Popayán, Plaza de mercado del barrio Bolívar	12.600	12.800	12.733	+	Cali, Galería Alameda	16.000	17.300	16.600	-
Tuluá (Valle del Cauca)	15.000	16.000	15.500	=	Cali, Santa Helena	16.000	17.000	16.333	=
Tilapia, filete congelado					Trucha entera fresca				
Bogotá, D.C., Corabastos	15.000	15.500	15.167	-	Pasto, El Potrerillo	12.000	12.000	12.000	=
Bogotá, D.C., Paloquemao	15.000	16.000	15.667	n.d.					
Cali, Santa Helena	13.000	13.500	13.167	=					
Palmira (Valle del Cauca)	13.000	13.500	13.125	-					
Popayán, Plaza de mercado del barrio Bolívar	12.600	12.800	12.733	+					
Tuluá (Valle del Cauca)	15.000	16.000	15.500	=					

TENDENCIAS

---	-	+	+++
Variación mayor al -20 %	Variación entre 0 % y -10 %	Variación entre 0 % y 10 %	Variación mayor al 20 %
--	=	++	n. d.
Variación entre -10 % y -20 %	Variación igual a 0 %	Variación entre 10 % y 20 %	No determinado

BOLETÍN SEMANAL PRECIOS MAYORISTAS

Cuadro 9. Mercados mayoristas. Precios de venta de productos procesados 2020 (11 al 17 de abril)

Productos y mercados	Pesos por kilogramo				Tendencia	Productos y mercados	Pesos por kilogramo				Tendencia
	Mínimo	Máximo	Medio				Mínimo	Máximo	Medio		
Aceite girasol						Avena en hojuelas					
Barranquilla, Barranquillita	9.750	9.775	9.763	=		Armenia, Mercar	7.250	7.646	7.465	=	
Barranquilla, Granabastos	9.583	9.833	9.725	+		Barranquilla, Barranquillita	7.281	7.479	7.380	=	
Cartagena, Bazaruto	7.593	8.333	7.840	+		Barranquilla, Granabastos	6.875	7.500	7.167	-	
Medellín, Central Mayorista de Antioquia	10.625	10.667	10.646	+		Bogotá, D.C., Corabastos	7.625	7.725	7.672	-	
Montería, Mercado del Sur	7.870	7.963	7.898	-		Bogotá, D.C., Paloquemao	7.750	8.000	7.861	-	
Santa Marta (Magdalena)	7.870	8.333	8.086	=		Bogotá, D.C., Plaza España	7.500	7.600	7.556	-	
Sincelejo, Nuevo Mercado	6.408	6.583	6.492	-		Bucaramanga, Centroabastos	6.481	6.636	6.584	n.d.	
Valledupar, Mercado Nuevo	9.000	9.083	9.042	+		Bucaramanga, Mercados del centro	6.551	7.099	6.834	n.d.	
Aceite vegetal mezcla						Cali, La Floresta	7.750	8.000	7.833	=	
Armenia, Mercar	6.200	6.354	6.277	=		Cali, Santa Helena	7.750	8.000	7.833	=	
Barranquilla, Barranquillita	5.400	5.417	5.408	=		Cali, Siloé	8.000	8.000	8.000	=	
Barranquilla, Granabastos	5.000	5.167	5.115	+		Cartagena, Bazaruto	7.500	7.500	7.500	+	
Bogotá, D.C., Corabastos	5.750	5.850	5.797	+		Cartago (Valle del Cauca)	7.292	7.500	7.417	n.d.	
Bogotá, D.C., Paloquemao	5.500	5.583	5.556	+		Cúcuta, Cenabastos	7.142	7.500	7.297	+	
Bogotá, D.C., Plaza España	5.917	6.000	5.969	+		Ibagué, Plaza La 21	7.600	7.767	7.678	=	
Bucaramanga, Centroabastos	5.491	6.556	5.961	=		Palmira (Valle del Cauca)	7.750	8.094	7.935	+	
Bucaramanga, Mercados del centro	5.454	6.444	5.984	+		Pamplona (Norte de Santander)	6.667	6.667	6.667	=	
Buenaventura (Valle del Cauca)	5.208	5.775	5.567	-		Pereira, Mercasa	7.100	8.250	7.675	n.d.	
Cali, La Floresta	6.000	6.800	6.394	-		Popayán, Plaza de mercado del barrio Bolívar	6.417	6.500	6.472	-	
Cali, Santa Helena	5.833	6.500	6.161	-		Santa Marta (Magdalena)	6.771	7.083	6.901	=	
Cali, Siloé	6.000	6.800	6.388	-		Tuluá (Valle del Cauca)	6.740	7.500	7.108	=	
Cartagena, Bazaruto	5.250	5.333	5.306	-		Valledupar, Mercado Nuevo	5.667	6.167	5.917	+	
Cartago (Valle del Cauca)	5.250	5.825	5.553	n.d.		Villavicencio, CAV	7.677	7.760	7.719	+	
Cúcuta, Cenabastos	4.213	5.185	4.730	-		Avena molida					
Florencia (Caquetá)	4.708	5.083	4.875	=		Barranquilla, Barranquillita	7.396	7.417	7.406	=	
Ibagué, Plaza La 21	5.500	5.583	5.550	+		Barranquilla, Granabastos	7.292	7.500	7.370	+	
Medellín, Central Mayorista de Antioquia	5.167	5.167	5.167	+		Bogotá, D.C., Corabastos	7.625	7.725	7.672	-	
Montería, Mercado del Sur	4.000	4.267	4.140	=		Bogotá, D.C., Paloquemao	7.750	8.000	7.861	-	
Neiva, Surabastos	5.000	5.417	5.208	n.d.		Bogotá, D.C., Plaza España	7.500	7.600	7.556	-	
Palmira (Valle del Cauca)	6.050	6.575	6.316	-		Cali, La Floresta	7.750	8.000	7.917	=	
Pamplona (Norte de Santander)	4.815	5.185	4.938	-		Cali, Santa Helena	7.750	8.000	7.917	=	
Pasto, El Potrerillo	4.083	4.333	4.188	=		Cali, Siloé	8.000	8.125	8.063	=	
Pereira, Mercasa	5.620	5.965	5.745	n.d.		Ibagué, Plaza La 21	7.600	7.767	7.678	=	
Popayán, Plaza de mercado del barrio Bolívar	4.333	4.500	4.401	+		Palmira (Valle del Cauca)	7.750	8.094	7.935	+	
Santa Marta (Magdalena)	5.817	6.200	5.969	+		Pereira, Mercasa	7.100	8.250	7.675	n.d.	
Sincelejo, Nuevo Mercado	4.352	4.537	4.421	-		Popayán, Plaza de mercado del barrio Bolívar	6.500	6.583	6.528	-	
Tuluá (Valle del Cauca)	5.000	6.575	5.946	=		Sincelejo, Nuevo Mercado	6.979	7.500	7.181	+	
Valledupar, Mercado Nuevo	5.000	5.000	5.000	+		Tuluá (Valle del Cauca)	6.667	7.500	7.083	=	
Villavicencio, CAV	6.125	6.183	6.154	-		Valledupar, Mercado Nuevo	7.083	7.708	7.396	+	
Arveja enlatada						Villavicencio, CAV	7.677	7.760	7.719	+	
Medellín, Central Mayorista de Antioquia	6.925	7.040	6.983	=		Azúcar morena					
Pereira, Mercasa	7.236	7.350	7.293	n.d.		Bogotá, D.C., Corabastos	2.640	2.680	2.657	+	
Santa Marta (Magdalena)	6.452	6.452	6.452	=		Bogotá, D.C., Plaza España	2.600	2.640	2.621	-	
Valledupar, Mercado Nuevo	8.681	9.028	8.854	-							

Cuadro 9. Mercados mayoristas. Precios de venta de productos procesados (continuación)
2020 (11 al 17 de abril)

Productos y mercados	Pesos por kilogramo				Tendencia	Productos y mercados	Pesos por kilogramo				Tendencia
	Mínimo	Máximo	Medio				Mínimo	Máximo	Medio		
Azúcar morena (continuación)						Azúcar sulfitada (continuación)					
Cali, La Floresta	2.560	2.720	2.640	-		Valledupar, Mercado Nuevo	2.480	2.500	2.490	-	
Cali, Santa Helena	2.480	2.520	2.493	+		Villavicencio, CAV	2.600	2.650	2.625	-	
Cali, Siloé	2.800	2.880	2.840	+		Bocadillo veleño					
Cartago (Valle del Cauca)	2.588	2.800	2.694	n.d.		Bogotá, D.C., Corabastos	264	272	268	-	
Ibagué, Plaza La 21	2.540	2.660	2.599	n.d.		Bogotá, D.C., Paloquemao	267	278	272	-	
Medellín, Central Mayorista de Antioquia	2.800	2.800	2.800	++		Cúcuta, Cenabastos	211	233	219	-	
Pamplona (Norte de Santander)	2.800	2.880	2.827	+		Cúcuta, La Nueva Sexta	211	217	213	-	
Tuluá (Valle del Cauca)	2.508	2.692	2.576	=		Café instantáneo					
Villavicencio, CAV	3.000	3.280	3.140	+		Barranquilla, Barranquillita	76.471	77.696	77.083	=	
Azúcar refinada						Barranquilla, Granabastos	75.980	77.451	76.716	+	
Barranquilla, Barranquillita	2.680	2.800	2.740	+		Bogotá, D.C., Corabastos	77.696	79.314	78.480	+	
Barranquilla, Granabastos	2.680	2.800	2.720	+		Bogotá, D.C., Plaza España	79.412	80.882	80.245	-	
Bucaramanga, Centroabastos	2.800	2.904	2.861	-		Buenaventura (Valle del Cauca)	87.059	90.654	89.412	-	
Bucaramanga, Mercados del centro	2.800	3.000	2.880	+		Cali, La Floresta	94.000	96.000	95.333	=	
Cartagena, Bazurto	2.640	3.040	2.773	-		Cali, Santa Helena	90.588	91.765	90.980	=	
Cúcuta, Cenabastos	2.800	2.840	2.813	=		Cali, Siloé	96.000	96.000	96.000	=	
Ibagué, Plaza La 21	2.552	2.640	2.597	+		Cartagena, Bazurto	87.010	87.010	87.010	n.d.	
Medellín, Central Mayorista de Antioquia	2.800	2.800	2.800	++		Cartago (Valle del Cauca)	73.000	80.000	76.333	n.d.	
Montería, Mercado del Sur	2.510	2.540	2.525	-		Cúcuta, Cenabastos	75.980	79.412	77.582	-	
Neiva, Surabastos	2.560	2.600	2.587	-		Florencia (Caquetá)	81.373	82.843	82.108	=	
Pamplona (Norte de Santander)	2.520	2.600	2.573	n.d.		Medellín, Central Mayorista de Antioquia	84.967	86.275	85.621	=	
Pasto, El Potrerillo	2.260	2.320	2.290	+		Neiva, Surabastos	69.608	73.529	71.895	-	
Santa Marta (Magdalena)	2.560	2.720	2.640	=		Palmira (Valle del Cauca)	91.765	93.268	92.582	-	
Valledupar, Mercado Nuevo	2.800	2.800	2.800	-		Pamplona (Norte de Santander)	71.078	73.039	72.059	-	
Villavicencio, CAV	2.960	3.000	2.980	-		Pasto, El Potrerillo	87.582	88.235	87.908	=	
Azúcar sulfitada						Popayán, Plaza de mercado del barrio Bolívar	88.235	89.542	89.063	=	
Armenia, Mercar	2.460	2.560	2.507	=		Santa Marta (Magdalena)	79.902	86.275	82.353	=	
Barranquilla, Barranquillita	2.360	2.420	2.390	+		Sincelejo, Nuevo Mercado	74.510	76.471	75.466	=	
Barranquilla, Granabastos	2.340	2.400	2.365	+		Tuluá (Valle del Cauca)	84.967	89.281	87.190	=	
Bogotá, D.C., Corabastos	2.400	2.440	2.413	+		Valledupar, Mercado Nuevo	76.471	79.902	78.186	=	
Bogotá, D.C., Paloquemao	2.880	2.960	2.920	-		Café molido					
Bogotá, D.C., Plaza España	2.556	2.600	2.572	+		Armenia, Mercar	16.000	16.400	16.133	=	
Bucaramanga, Centroabastos	2.520	2.613	2.567	-		Barranquilla, Barranquillita	16.750	16.908	16.829	=	
Bucaramanga, Mercados del centro	2.640	2.760	2.700	=		Barranquilla, Granabastos	16.250	16.667	16.528	=	
Buenaventura (Valle del Cauca)	2.400	2.560	2.480	+		Bogotá, D.C., Corabastos	16.250	16.333	16.306	-	
Cali, La Floresta	2.400	2.440	2.413	=		Bogotá, D.C., Paloquemao	16.083	16.250	16.167	-	
Cali, Santa Helena	2.360	2.400	2.373	+		Bogotá, D.C., Plaza España	15.833	16.233	16.078	-	
Cali, Siloé	2.400	2.440	2.420	=		Bucaramanga, Centroabastos	16.667	17.250	16.911	=	
Cartagena, Bazurto	2.440	2.500	2.460	=		Bucaramanga, Mercados del centro	16.225	17.200	16.808	-	
Cartago (Valle del Cauca)	2.120	2.240	2.173	n.d.		Cali, La Floresta	16.000	16.400	16.133	+	
Ibagué, Plaza La 21	2.380	2.400	2.387	+		Cali, Santa Helena	15.840	16.000	15.893	=	
Manizales, Centro Galerías	2.600	2.720	2.673	-		Cali, Siloé	16.000	16.400	16.200	+	
Medellín, Central Mayorista de Antioquia	2.420	2.420	2.420	+		Cartagena, Bazurto	16.000	17.000	16.333	-	
Palmira (Valle del Cauca)	2.600	2.660	2.625	=		Cartago (Valle del Cauca)	14.240	15.200	14.813	n.d.	
Popayán, Plaza de mercado del barrio Bolívar	2.300	2.320	2.307	=		Cúcuta, Cenabastos	16.750	17.000	16.861	-	
Santa Marta (Magdalena)	2.180	2.240	2.200	=		Florencia (Caquetá)	17.600	17.600	17.600	=	
Sincelejo, Nuevo Mercado	2.360	2.396	2.374	-		Ibagué, Plaza La 21	17.400	17.600	17.467	=	
Tuluá (Valle del Cauca)	2.160	2.260	2.226	=							

Cuadro 9. Mercados mayoristas. Precios de venta de productos procesados (continuación)
2020 (11 al 17 de abril)

Productos y mercados	Pesos por kilogramo				Tendencia	Productos y mercados	Pesos por kilogramo				Tendencia
	Mínimo	Máximo	Medio				Mínimo	Máximo	Medio		
Café molido (continuación)						Color (bolsita)					
Manizales, Centro Galerías	15.600	16.600	16.050		+	Ibagué, Plaza La 21	24.000	26.000	24.667		=
Medellín, Central Mayorista de Antioquia	19.875	20.000	19.938		=	Medellín, Central Mayorista de Antioquia	18.095	19.048	18.571		=
Montería, Mercado del Sur	18.400	19.600	19.100		=	Neiva, Surabastos	16.250	16.400	16.342		+
Neiva, Surabastos	16.667	17.333	17.000		-	Pereira, Mercasa	21.625	23.750	22.688		n.d.
Palmira (Valle del Cauca)	15.840	15.980	15.920		+	Fécula de maíz					
Popayán, Plaza de mercado del barrio Bolívar	15.680	15.840	15.787		+	Armenia, Mercar	18.426	19.228	18.768		=
Santa Marta (Magdalena)	15.600	18.000	17.024		=	Barranquilla, Barranquillita	18.889	19.083	18.986		=
Sincelejo, Nuevo Mercado	17.500	18.667	18.229		=	Barranquilla, Granabastos	18.056	18.750	18.542		+
Tuluá (Valle del Cauca)	14.500	15.000	14.793		=	Bogotá, D.C., Corabastos	16.250	16.316	16.283		+
Valledupar, Mercado Nuevo	16.917	17.083	17.000		=	Bucaramanga, Centroabastos	18.158	18.816	18.465		=
Villavicencio, CAV	15.383	15.550	15.467		-	Bucaramanga, Mercados del centro	17.908	18.421	18.164		=
Chocolate amargo						Cartagena, Bazurto	18.333	18.889	18.704		+
Armenia, Mercar	24.413	24.792	24.602		=	Cúcuta, Cenabastos	19.028	19.444	19.306		-
Buenaventura (Valle del Cauca)	22.516	22.620	22.583		+	Cúcuta, La Nueva Sexta	18.750	18.750	18.750		+
Cali, La Floresta	21.600	22.000	21.867		=	Montería, Mercado del Sur	13.556	13.889	13.722		=
Cali, Santa Helena	22.000	22.000	22.000		-	Neiva, Surabastos	18.421	18.750	18.586		=
Cali, Siloé	22.000	22.400	22.200		-	Pasto, El Potrerillo	15.132	15.263	15.197		=
Cartago (Valle del Cauca)	21.200	21.600	21.333		n.d.	Popayán, Plaza de mercado del barrio Bolívar	16.579	16.776	16.700		=
Ibagué, Plaza La 21	22.400	24.000	23.300		=	Santa Marta (Magdalena)	20.278	20.278	20.278		=
Manizales, Centro Galerías	22.000	23.600	22.650		=	Frijol enlatado					
Medellín, Central Mayorista de Antioquia	21.000	21.200	21.100		+	Medellín, Central Mayorista de Antioquia	9.073	11.638	10.354		=
Palmira (Valle del Cauca)	22.000	22.400	22.200		-	Galletas dulces redondas con crema					
Pasto, El Potrerillo	21.760	22.000	21.880		=	Barranquilla, Barranquillita	10.174	12.696	11.349		=
Popayán, Plaza de mercado del barrio Bolívar	21.600	21.800	21.707		=	Barranquilla, Granabastos	12.048	12.249	12.174		=
Tuluá (Valle del Cauca)	20.800	22.248	21.283		=	Bogotá, D.C., Plaza España	11.797	12.048	11.919		+
Chocolate dulce						Bucaramanga, Centroabastos	13.058	13.213	13.136		n.d.
Barranquilla, Barranquillita	13.550	13.610	13.580		=	Bucaramanga, Mercados del centro	12.655	12.821	12.731		+
Barranquilla, Granabastos	13.000	15.000	14.375		+	Cartagena, Bazurto	11.667	12.500	11.944		+
Bogotá, D.C., Corabastos	10.542	10.625	10.592		-	Cúcuta, Cenabastos	12.407	12.510	12.476		-
Bogotá, D.C., Plaza España	10.496	10.625	10.546		-	Cúcuta, La Nueva Sexta	12.821	12.924	12.889		+
Bucaramanga, Centroabastos	9.560	10.400	10.013		-	Ibagué, Plaza La 21	11.750	12.250	11.958		=
Bucaramanga, Mercados del centro	9.800	10.056	9.952		+	Pamplona (Norte de Santander)	12.200	12.200	12.200		+
Cúcuta, Cenabastos	10.875	10.917	10.889		-	Pereira, Mercasa	10.667	10.833	10.750		n.d.
Cúcuta, La Nueva Sexta	11.167	11.542	11.354		=	Santa Marta (Magdalena)	9.861	10.000	9.931		=
Florencia (Caquetá)	11.100	11.120	11.110		=	Sincelejo, Nuevo Mercado	11.632	11.917	11.755		+
Ibagué, Plaza La 21	10.100	10.800	10.525		=	Galletas saladas					
Montería, Mercado del Sur	14.000	14.500	14.175		=	Armenia, Mercar	11.333	11.528	11.431		=
Neiva, Surabastos	10.792	11.042	10.944		+	Barranquilla, Barranquillita	7.756	7.803	7.779		=
Pamplona (Norte de Santander)	10.625	10.833	10.764		+	Barranquilla, Granabastos	7.386	11.667	9.523		-
Santa Marta (Magdalena)	10.250	10.333	10.292		=	Bogotá, D.C., Corabastos	9.206	9.484	9.334		-
Sincelejo, Nuevo Mercado	13.500	15.000	14.000		=	Bogotá, D.C., Paloquemao	9.854	10.053	9.943		+
Valledupar, Mercado Nuevo	13.000	13.000	13.000		=	Bogotá, D.C., Plaza España	10.040	10.212	10.141		=
Villavicencio, CAV	10.271	11.054	10.663		-	Bucaramanga, Centroabastos	10.972	11.167	11.069		+
Chocolate instantáneo						Bucaramanga, Mercados del centro	11.292	11.500	11.396		+
Medellín, Central Mayorista de Antioquia	19.182	19.437	19.309		=	Buenaventura (Valle del Cauca)	10.000	10.319	10.181		=

Cuadro 9. Mercados mayoristas. Precios de venta de productos procesados (continuación)
2020 (11 al 17 de abril)

Productos y mercados	Pesos por kilogramo				Tendencia	Productos y mercados	Pesos por kilogramo				Tendencia
	Mínimo	Máximo	Medio				Mínimo	Máximo	Medio		
Galletas saladas (continuación)						Gelatina (continuación)					
Cali, La Floresta	11.000	11.333	11.111		+	Tuluá (Valle del Cauca)	20.729	21.250	20.955		=
Cali, Santa Helena	10.972	11.250	11.157		+	Valledupar, Mercado Nuevo	21.875	22.917	22.396		+
Cali, Siloé	11.111	11.250	11.181		+						
Cartagena, Bazurto	7.765	7.860	7.797		+	Harina de trigo					
Cartago (Valle del Cauca)	9.819	10.972	10.505		n.d.	Armenia, Mercar	1.920	2.000	1.965		=
Cúcuta, Cenabastos	10.069	10.417	10.231		-	Barranquilla, Barranquillita	1.560	1.560	1.560		=
Cúcuta, La Nueva Sexta	7.955	8.144	8.018		=	Barranquilla, Granabastos	1.540	1.580	1.558		=
Florencia (Caquetá)	10.417	10.556	10.486		=	Bogotá, D.C., Corabastos	1.940	1.960	1.947		+
Ibagué, Plaza La 21	9.764	9.889	9.838		=	Bogotá, D.C., Paloquemao	1.920	1.960	1.940		-
Manizales, Centro Galerías	11.167	12.500	11.639		=	Bogotá, D.C., Plaza España	1.914	1.920	1.918		-
Medellín, Central Mayorista de Antioquia	8.617	9.722	9.173		=	Bucaramanga, Centroabastos	2.644	2.892	2.748		-
Montería, Mercado del Sur	8.106	8.333	8.182		=	Bucaramanga, Mercados del centro	2.640	2.760	2.707		=
Neiva, Surabastos	10.833	11.000	10.935		-	Buenaventura (Valle del Cauca)	1.960	2.064	2.012		+
Palmira (Valle del Cauca)	12.000	12.333	12.191		+	Cali, La Floresta	3.100	3.200	3.133		=
Pamplona (Norte de Santander)	11.111	11.389	11.204		+	Cali, Santa Helena	3.040	3.120	3.067		=
Pasto, El Potrerillo	10.351	10.482	10.417		=	Cali, Siloé	3.080	3.120	3.100		+
Pereira, Mercasa	8.884	9.539	9.150		n.d.	Cartagena, Bazurto	1.780	1.880	1.847		-
Popayán, Plaza de mercado del barrio Bolívar	10.278	10.556	10.417		=	Cartago (Valle del Cauca)	1.760	2.000	1.893		n.d.
Santa Marta (Magdalena)	7.576	11.667	9.681		=	Cúcuta, Cenabastos	2.200	2.350	2.283		=
Sincelejo, Nuevo Mercado	7.424	7.614	7.547		=	Cúcuta, La Nueva Sexta	2.300	2.350	2.317		+
Tuluá (Valle del Cauca)	10.181	11.104	10.613		=	Florencia (Caquetá)	1.840	1.920	1.880		=
Valledupar, Mercado Nuevo	7.576	11.111	9.274		=	Ibagué, Plaza La 21	1.960	2.064	2.003		=
Villavicencio, CAV	10.215	11.111	10.663		+	Medellín, Central Mayorista de Antioquia	2.920	2.944	2.932		=
						Montería, Mercado del Sur	2.080	2.160	2.124		=
						Neiva, Surabastos	2.400	2.480	2.427		=
						Palmira (Valle del Cauca)	3.200	3.360	3.300		-
						Pamplona (Norte de Santander)	2.300	2.400	2.333		-
						Pasto, El Potrerillo	1.840	1.920	1.880		+
						Popayán, Plaza de mercado del barrio Bolívar	1.864	1.920	1.888		=
						Santa Marta (Magdalena)	1.840	1.840	1.840		=
						Sincelejo, Nuevo Mercado	1.700	1.738	1.710		+
						Tuluá (Valle del Cauca)	1.832	1.968	1.891		=
						Valledupar, Mercado Nuevo	2.250	2.250	2.250		+
						Villavicencio, CAV	2.304	2.304	2.304		+
						Harina precocida de maíz					
						Arauca (Arauca)	4.792	5.000	4.896		=
						Armenia, Mercar	2.708	3.167	2.908		n.d.
						Barranquilla, Barranquillita	2.600	2.625	2.613		=
						Barranquilla, Granabastos	2.417	2.500	2.479		+
						Bogotá, D.C., Corabastos	3.558	3.708	3.644		-
						Bogotá, D.C., Paloquemao	3.683	3.833	3.756		-
						Bogotá, D.C., Plaza España	3.250	3.267	3.256		-
						Bucaramanga, Centroabastos	2.933	3.358	3.125		=
						Bucaramanga, Mercados del centro	2.833	3.250	2.994		=
						Buenaventura (Valle del Cauca)	3.008	3.456	3.288		=
						Cali, La Floresta	3.250	3.333	3.306		=
						Cali, Santa Helena	3.200	3.280	3.227		=
						Cali, Siloé	3.000	3.167	3.083		+
						Cartagena, Bazurto	3.333	3.500	3.444		=

Cuadro 9. Mercados mayoristas. Precios de venta de productos procesados (continuación)
2020 (11 al 17 de abril)

Productos y mercados	Pesos por kilogramo				Tendencia	Productos y mercados	Pesos por kilogramo				Tendencia
	Mínimo	Máximo	Medio				Mínimo	Máximo	Medio		
Margarina (continuación)						Panela cuadrada blanca					
Bogotá, D.C., Plaza España	9.990	10.220	10.137		+	Barranquilla, Barranquillita	2.433	2.850	2.640		=
Bucaramanga, Centroabastos	11.200	11.500	11.350		=	Barranquilla, Granabastos	2.111	2.222	2.181		=
Buenaventura (Valle del Cauca)	16.290	16.780	16.533		-	Bucaramanga, Centroabastos	3.143	3.336	3.207		-
Cali, La Floresta	17.800	18.000	17.933		=	Bucaramanga, Mercados del centro	3.143	3.379	3.245		+
Cali, Siloé	17.800	18.000	17.900		=	Cartagena, Bazurto	2.786	2.857	2.810		++
Cartago (Valle del Cauca)	15.590	17.760	16.933		n.d.	Charalá (Santander)	2.688	2.813	2.771		-
Manizales, Centro Galerías	11.200	11.800	11.400		-	Güepsa (Santander)	2.725	2.800	2.766		+
Medellín, Central Mayorista de Antioquia	10.500	11.000	10.750		=	Ibagué, Plaza La 21	3.611	3.750	3.667		+
Neiva, Surabastos	8.000	8.400	8.133		+	Medellín, Central Mayorista de Antioquia	3.600	3.833	3.728		-
Palmira (Valle del Cauca)	17.600	17.800	17.695		-	Moniquirá (Boyacá)	2.600	2.666	2.638		+
Pamplona (Norte de Santander)	8.600	8.800	8.733		+	Santana (Boyacá)	2.589	2.711	2.649		+
Pereira, Mercasa	14.920	15.244	15.082		n.d.	Sincelejo, Nuevo Mercado	4.500	4.625	4.531		-
Popayán, Plaza de mercado del barrio Bolívar	16.980	17.000	16.987		=	Tunja, Complejo de Servicios del Sur	2.500	2.625	2.583		+++
Santa Marta (Magdalena)	12.417	12.917	12.583		=	Valledupar, Mercado Nuevo	3.389	3.556	3.472		=
Tuluá (Valle del Cauca)	17.200	17.600	17.340		-	Vélez (Santander)	2.658	2.750	2.701		+
Villavicencio, CAV	8.500	8.510	8.505		+						
Mayonesa doy pack						Panela cuadrada morena					
Armenia, Mercar	13.377	13.706	13.501		=	Ancuya (Nariño)	3.000	3.200	3.100		+
Barranquilla, Barranquillita	11.306	11.389	11.347		=	Bogotá, D.C., Corabastos	2.300	2.400	2.367		-
Barranquilla, Granabastos	11.111	11.667	11.375		=	Bogotá, D.C., Paloquemao	2.300	2.350	2.317		+
Bogotá, D.C., Corabastos	11.111	11.444	11.269		+	Bogotá, D.C., Plaza España	2.200	2.250	2.230		-
Bogotá, D.C., Plaza España	11.528	11.667	11.574		+	Bogotá, D.C., Plaza Las Flores	3.000	3.000	3.000		+
Bucaramanga, Centroabastos	8.317	12.750	10.237		+	Bucaramanga, Centroabastos	3.200	3.267	3.232		-
Bucaramanga, Mercados del centro	8.300	8.500	8.383		=	Bucaramanga, Mercados del centro	3.333	3.467	3.378		=
Buenaventura (Valle del Cauca)	17.237	17.500	17.368		+	Caparrapí (Cundinamarca)	2.700	3.000	2.933		+
Cali, La Floresta	12.083	12.667	12.472		=	Charalá (Santander)	2.500	2.625	2.583		+
Cali, Santa Helena	12.083	12.667	12.472		+	Consacá (Nariño)	2.800	3.000	2.900		=
Cali, Siloé	12.222	12.667	12.444		=	Cúcuta, Cenabastos	2.480	2.579	2.546		=
Cartagena, Bazurto	11.333	11.389	11.370		+	Cúcuta, La Nueva Sexta	2.183	2.480	2.348		-
Cartago (Valle del Cauca)	11.083	11.389	11.269		n.d.	Florencia (Caquetá)	2.267	2.267	2.267		+
Cúcuta, Cenabastos	9.259	9.259	9.259		=	Güepsa (Santander)	2.683	2.767	2.730		+
Cúcuta, La Nueva Sexta	8.796	9.259	9.105		=	Moniquirá (Boyacá)	2.554	2.619	2.592		+
Ibagué, Plaza La 21	9.000	10.000	9.250		=	Montería, Mercado del Sur	2.357	2.457	2.411		=
Medellín, Central Mayorista de Antioquia	9.722	10.278	10.000		=	Neiva, Surabastos	3.700	4.000	3.817		+
Palmira (Valle del Cauca)	12.000	12.667	12.396		-	Pamplona (Norte de Santander)	2.859	2.859	2.859		=
Pereira, Mercasa	7.975	8.415	8.160		n.d.	Pasto, El Potrerillo	3.200	3.280	3.240		+++
Popayán, Plaza de mercado del barrio Bolívar	15.899	18.509	17.222		+	Popayán, Plaza de mercado del barrio Bolívar	2.833	2.867	2.844		+
Santa Marta (Magdalena)	8.824	9.314	9.085		=	Santa Marta (Magdalena)	2.000	2.333	2.217		=
Sincelejo, Nuevo Mercado	10.278	10.833	10.590		=	Santana (Boyacá)	2.557	2.676	2.615		+
Tuluá (Valle del Cauca)	10.667	16.447	13.487		=	Tuluá (Valle del Cauca)	3.050	3.217	3.131		=
Valledupar, Mercado Nuevo	11.111	11.111	11.111		=	Vélez (Santander)	2.625	2.717	2.668		+
Villavicencio, CAV	10.556	10.556	10.556		=	Villavicencio, CAV	3.600	3.700	3.650		=
Mostaza doy pack						Panela en pastilla					
Barranquilla, Barranquillita	9.811	9.848	9.830		=	Caparrapí (Cundinamarca)	3.063	3.188	3.125		+
Barranquilla, Granabastos	9.394	9.848	9.571		=						
Pereira, Mercasa	12.188	13.400	12.724		n.d.	Panela redonda blanca					
Sincelejo, Nuevo Mercado	8.902	10.227	9.754		=	Sincelejo, Nuevo Mercado	3.535	4.350	3.996		-

Cuadro 9. Mercados mayoristas. Precios de venta de productos procesados (continuación)
2020 (11 al 17 de abril)

Productos y mercados	Pesos por kilogramo				Tendencia	Productos y mercados	Pesos por kilogramo				Tendencia
	Mínimo	Máximo	Medio				Mínimo	Máximo	Medio		
Panela redonda morena						Sal yodada					
Ancuya (Nariño)	3.000	3.200	3.100		+	Armenia, Mercar	1.080	1.104	1.091		=
Armenia, Mercar	3.479	3.646	3.564		+	Barranquilla, Barranquillita	1.024	1.036	1.030		=
Cali, La Floresta	3.917	3.958	3.944		=	Barranquilla, Granabastos	1.000	1.072	1.034		-
Cali, Santa Helena	3.833	3.875	3.847		=	Bogotá, D.C., Corabastos	600	620	607		-
Cali, Siloé	3.917	4.000	3.958		=	Bogotá, D.C., Paloquemao	670	694	681		-
Caparrapí (Cundinamarca)	2.500	2.700	2.650		+	Bogotá, D.C., Plaza España	1.125	1.150	1.138		-
Cartago (Valle del Cauca)	2.583	2.708	2.653		n.d.	Bucaramanga, Centroabastos	1.138	1.200	1.159		+
Manizales, Centro Galerías	3.333	3.333	3.333		=	Bucaramanga, Mercados del centro	1.130	1.250	1.190		+
Medellín, Central Mayorista de Antioquia	2.875	3.300	3.113		-	Buenaventura (Valle del Cauca)	800	816	811		=
Montería, Mercado del Sur	3.000	3.200	3.125		=	Cali, La Floresta	1.200	1.280	1.227		=
Palmira (Valle del Cauca)	2.854	3.000	2.922		-	Cali, Santa Helena	1.120	1.160	1.133		-
Sandoná (Nariño)	3.250	3.250	3.250		+	Cali, Siloé	1.200	1.280	1.240		=
Sonsón (Antioquia)	3.150	3.300	3.263		+	Cartagena, Bazaruto	640	680	653		=
Tuluá (Valle del Cauca)	2.883	3.038	2.946		=	Cartago (Valle del Cauca)	1.024	1.048	1.037		n.d.
Yolombó (Antioquia)	2.292	2.500	2.361		-	Cúcuta, Cenabastos	1.150	1.250	1.188		-
Pastas alimenticias						Cúcuta, La Nueva Sexta	1.150	1.175	1.158		=
Arauca (Arauca)	2.792	2.867	2.829		-	Ibagué, Plaza La 21	1.248	1.272	1.262		=
Armenia, Mercar	5.000	5.167	5.083		=	Manizales, Centro Galerías	1.280	1.360	1.320		=
Barranquilla, Barranquillita	4.950	4.983	4.967		=	Medellín, Central Mayorista de Antioquia	1.200	1.200	1.200		=
Barranquilla, Granabastos	4.850	5.000	4.958		=	Montería, Mercado del Sur	1.000	1.040	1.016		=
Bogotá, D.C., Corabastos	5.250	5.333	5.292		+	Neiva, Surabastos	1.280	1.320	1.293		-
Bogotá, D.C., Paloquemao	6.083	6.167	6.111		-	Palmira (Valle del Cauca)	1.120	1.160	1.140		=
Bogotá, D.C., Plaza España	5.750	5.917	5.806		+	Pamplona (Norte de Santander)	1.150	1.200	1.183		=
Bogotá, D.C., Plaza Las Flores	5.417	5.667	5.583		-	Pasto, El Potrerillo	1.048	1.048	1.048		=
Bucaramanga, Centroabastos	5.560	5.840	5.693		=	Pereira, Mercasa	1.030	1.085	1.048		n.d.
Bucaramanga, Mercados del centro	5.480	5.600	5.560		+	Popayán, Plaza de mercado del barrio	1.088	1.120	1.107		-
Buenaventura (Valle del Cauca)	5.521	5.604	5.569		=	Bolívar					
Cali, La Floresta	5.208	5.417	5.347		=	Santa Marta (Magdalena)	1.040	1.080	1.050		=
Cali, Santa Helena	5.333	5.500	5.389		=	Sincelejo, Nuevo Mercado	976	1.040	1.010		+
Cali, Siloé	5.417	5.417	5.417		=	Tuluá (Valle del Cauca)	1.032	1.112	1.069		=
Cartagena, Bazaruto	4.500	5.000	4.667		+	Tunja, Complejo de Servicios del Sur	620	640	633		+
Cartago (Valle del Cauca)	4.667	5.000	4.833		n.d.	Valledupar, Mercado Nuevo	960	960	960		=
Cúcuta, Cenabastos	3.583	4.250	3.819		+	Villavicencio, CAV	1.075	1.100	1.088		-
Florencia (Caquetá)	3.250	3.250	3.250		=	Salsa de tomate doy pack					
Ibagué, Plaza La 21	5.633	5.800	5.733		+	Armenia, Mercar	13.377	13.706	13.501		=
Manizales, Centro Galerías	5.833	6.500	6.083		=	Barranquilla, Barranquillita	11.031	11.083	11.057		-
Medellín, Central Mayorista de Antioquia	5.667	5.833	5.750		=	Barranquilla, Granabastos	11.111	11.806	11.472		=
Montería, Mercado del Sur	5.200	5.280	5.240		-	Bogotá, D.C., Corabastos	11.111	11.444	11.269		+
Neiva, Surabastos	5.500	5.833	5.722		+	Bogotá, D.C., Plaza España	11.528	11.667	11.574		+
Palmira (Valle del Cauca)	5.600	6.000	5.779		-	Bucaramanga, Centroabastos	6.583	10.500	8.541		=
Pamplona (Norte de Santander)	3.333	3.500	3.389		+	Bucaramanga, Mercados del centro	6.483	6.667	6.567		+
Pasto, El Potrerillo	5.000	5.208	5.104		=	Buenaventura (Valle del Cauca)	13.688	13.688	13.688		-
Pereira, Mercasa	5.367	5.917	5.708		n.d.	Cali, La Floresta	12.083	12.667	12.472		=
Popayán, Plaza de mercado del barrio	5.000	5.167	5.056		-	Cali, Santa Helena	12.000	12.667	12.444		-
Bolívar						Cali, Siloé	12.667	12.667	12.667		+
Santa Marta (Magdalena)	3.760	4.000	3.880		=	Cartagena, Bazaruto	11.333	11.389	11.370		+
Sincelejo, Nuevo Mercado	4.880	5.040	4.960		=	Cartago (Valle del Cauca)	11.028	11.389	11.250		n.d.
Tuluá (Valle del Cauca)	4.750	5.167	4.917		=	Cúcuta, Cenabastos	9.259	9.259	9.259		=
Valledupar, Mercado Nuevo	4.800	4.800	4.800		=	Cúcuta, La Nueva Sexta	8.796	9.259	9.105		=
Villavicencio, CAV	5.667	5.833	5.750		=	Ibagué, Plaza La 21	7.500	9.000	7.900		=



@DANE_Colombia



/DANEColombia



/DANEColombia



@DANEColombia

SIPSA Sistema de Información de Precios y Abastecimiento del Sector Agropecuario

www.dane.gov.co