

Comportamiento de los precios

Aumentaron los precios de los tubérculos



Fuente: DANE.

El Departamento Administrativo Nacional de Estadística (DANE), por medio del Sistema de Información de Precios y Abastecimiento del Sector Agropecuario (Sipsa), comunicó que durante la semana del 6 al 12 de mayo del 2017 subieron las cotizaciones de las hortalizas y los tubérculos, pero se registró una reducción en los precios de las frutas.

En el grupo de las hortalizas, se incrementaron los precios de la cebolla cabezona blanca, la zanahoria, los tomates chonto y larga vida, la coliflor, el pepino cohombro, el brócoli, la ahuyama, la habichuela y la arveja verde. En el caso de la cebolla cabezona blanca, se redujo la producción en el Altiplano Cundiboyacense, donde el invierno está afectando los cultivos, lo que ocasionó el alza de la cotización.

Igualmente, aumentaron las cotizaciones de los tubérculos, principalmente de las papas única, suprema, par-da pastusa, nevada, Betina y capira y el plátano guineo. El incremento de las cotizaciones de la papa única se explica por la reducción en la producción en Cundina-

marca, Boyacá, Santander y Nariño, donde las lluvias impidieron la normal recolección.

En cambio, bajaron los precios mayoristas de las frutas, debido a las caídas en los precios del maracuyá, el mango Tommy, las naranjas Valencia y Sweet, el aguacate papelillo, el banano Urabá, la fresa, el limón común y la piña perolera. Se presentó una reducción de los precios del maracuyá, ya que están saliendo las cosechas en Antioquia, Valle del Cauca y Santander.

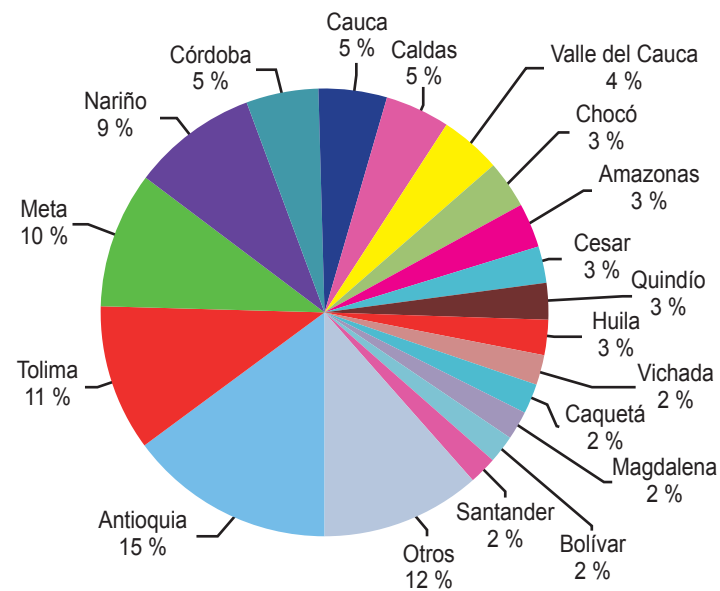
Informe de contexto

Plátano: producto esencial en la cocina colombiana

El plátano es un producto que hace parte de las mesas de todos los colombianos y está presente en los platos típicos de prácticamente todas las regiones, bien sea verde o maduro: patacones, sancochos, marranitas, cabeza de gato, asados, entre otros.

El plátano se cultiva prácticamente en todos los departamentos del país y es un cultivo que está asociado a

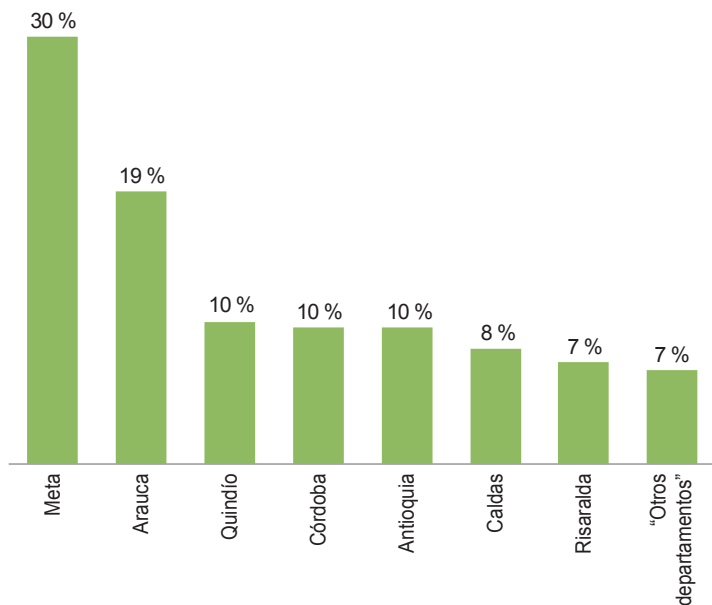
Gráfico 1. Área sembrada de plátano 2014



Fuente: DANE, CNA. Cálculos: Sipsa.

CONTENIDO

	pág.		pág.
Comportamiento de los precios	1	Verduras y hortalizas	5
Informe de contexto	1	Frutas frescas	13
Indicador de abastecimiento	3	Tubérculos, raíces y plátanos	23
Lo que más sube, lo que más baja	4	Granos, carnes y procesados	27


Gráfico 2. Departamentos abastecedores de plátano 2016 (enero) – 2017 (abril)


Fuente: DANE, Sipsa. Cálculos: DANE.

muchos cultivos, como el del café, al que le da sombra. Según el Censo Nacional Agropecuario (CNA), las mayores áreas plantadas de plátano están ubicadas en los departamentos de Antioquia, Tolima, Meta, Nariño y Córdoba, los cuales sumaron el 50% del total nacional para el año 2014.

El porcentaje restante está conformado por una gran cantidad de departamentos cuya área sembrada, en algunos casos, no supera el 1% del total nacional. Entre estos están Cauca, Caldas, Valle del Cauca, Chocó, Amazonas, Cesar y Quindío, entre otros.

Al revisar las cifras de abastecimiento de alimentos a los mercados reportadas por el Sipsa, se encuentra que el principal proveedor de plátano es Meta, seguido por Arauca, Quindío, Córdoba y Antioquia.

Lo anterior da a entender que los Llanos Orientales son los principales proveedores de plátano, seguidos por el Eje Cafetero; esto teniendo en cuenta los mercados en los que se reporta el abastecimiento de alimentos. Le siguen en orden de importancia Antioquia y Córdoba, que comparten una región importante en la producción de plátano.

El plátano llanero (tomando en cuenta los departamentos de Meta, Arauca y Casanare) representa el 50% del abastecimiento y es llevado a los mercados de Bogotá, Bucaramanga, Cúcuta, Villavicencio y Tunja, mientras que el del Eje Cafetero (Quindío, Caldas y Risaralda) se

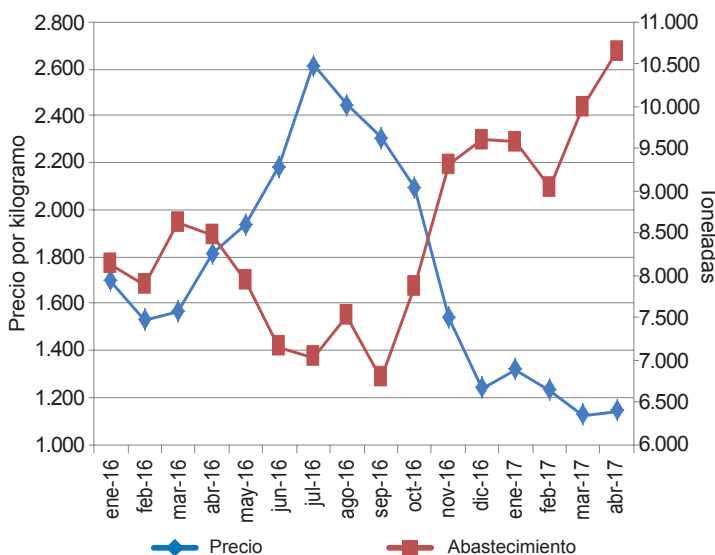
lleva a Medellín, Cali, Armenia, Bogotá, Pereira y Neiva. Por su parte, el plátano costeño, es decir, el procedente de Córdoba, Bolívar, Magdalena, Cesar y Sucre, se destina principalmente a Barranquilla, Cartagena, Bucaramanga y Medellín.

Vale la pena anotar que al país también llega plátano importado de Ecuador, el cual se comercializa en los mercados de Pasto, Neiva, Cali y Bogotá.

Bogotá es la ciudad que reporta el ingreso de plátano desde una mayor cantidad de regiones. A la capital del país, llega de Meta, Arauca, Antioquia y Quindío, y hasta importado, mientras que en otros mercados, como los de Pereira, Armenia y Barranquilla, entre otros, se da abastecimiento netamente regional.

A Medellín, por su parte, llega este producto no solo del mismo Antioquia, sino de los departamentos vecinos, que son importantes productores de plátano: Caldas, Quindío, Risaralda y Córdoba. Igual sucede con Neiva, pues allí llega plátano de Huila, Tolima, Nariño y Ecuador.

Dada la cantidad de zonas productoras, el abastecimiento de plátano no varía mucho de un mes a otro, pues a lo largo del año siempre se tienen cultivos en producción en las diferentes regiones. Sin embargo, en el último trimestre del 2016 se registró un incremento en el abastecimiento, principalmente en Meta y Córdoba, donde se reportaron salidas de cosechas. Esta situación se presentó principalmente en los municipios de Abejorral, Sonsón, Jardín, Andes y Betania (Antioquia),

Gráfico 3. Precios mayoristas y abastecimiento del plátano hartón verde en Bogotá


Fuente: DANE, Sipsa

Lorica y Moñitos (Córdoba), pero también se extendió a Belén de Umbría (Risaralda), Saravena, Tame (Arauca), Fuente de Oro y Granada (Meta).

Así, el incremento en el abastecimiento se refleja directamente en la reducción en los precios en este mismo periodo, cuando estos bajaron un 46% en la capital de la república y el abastecimiento se incrementó en 42%. En general, el abastecimiento de plátano no solo es re-

gional sino que a los diferentes mercados ingresa de las principales regiones productoras, aunque cada mercado se abastece con la oferta de las zonas de preferencia y la oferta se completa con el producto regional.

También se observa que durante el último trimestre del 2016 se presentó un mayor abastecimiento de producto por la salida de las cosechas, lo que se reflejó en la caída de los precios en todo el país.

Indicador de abastecimiento de alimentos

Mayor oferta de frutas y procesados

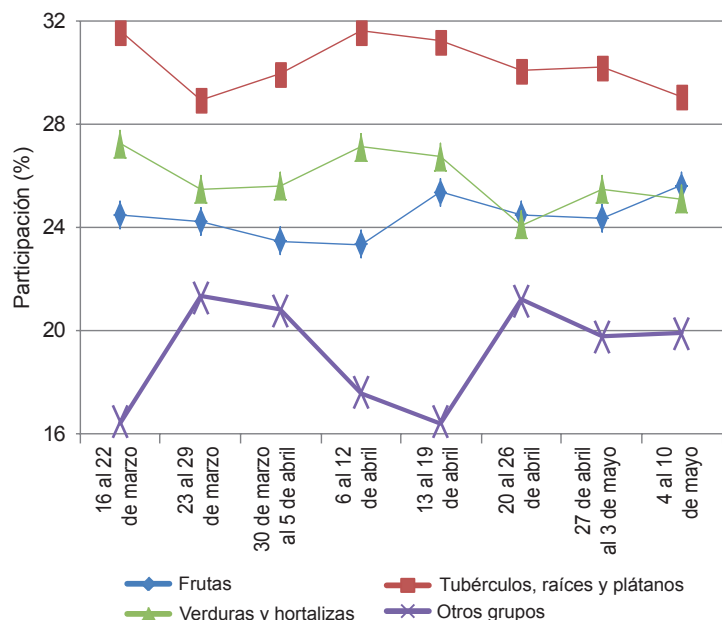
El abastecimiento en los mercados mayoristas de Mercar, Barranquillita, Granabastos, Corabastos, Paloquemao, Plaza Las Flores, Plaza Samper Mendoza, Centroabastos, Cavasa, Santa Helena, Bazurto, Cenabastos, La Nueva Sexta, Centro de Acopio de Ipiales, Central Mayorista de Antioquia, Plaza Minorista José María Villa, Surabastos, Mercasa, Complejo de Servicios del Sur y la Central de Abastos de Villavicencio, para las semanas del 4 al 10 de mayo de 2017 y del 27 de abril al 3 de mayo de 2017, reportó un aumento del 3,18 %.

De manera que las frutas reportaron un alza del 8,64 %; la categoría otros grupos, en los que se encuentran las carnes, los procesados, los granos, los cereales, los lácteos, los huevos y los pescados, incrementó sus inventarios en 3,90 %, y las verduras y hortalizas registraron un ascenso del 1,76 %. Mientras que los tubérculos, raíces y plátanos redujeron su abastecimiento en un 0,50 %.

Los mercados mayoristas que reportaron los mayores ingresos en el aprovisionamiento de alimentos fueron: en Medellín, la Central Mayorista de Antioquia y la Plaza minorista José María Villa, donde la oferta de alimentos creció un 16,20 %, como resultado del buen ingreso de frutas, que aumentó en un 28,33 %, especialmente por productos como la naranja Valencia y la piña gold; en el caso de Mercasa, Pereira, el aprovisionamiento se incrementó en un 10,40 % ante la mayor entrada de verduras y hortalizas en un 40,32 %, como consecuencia del significativo despacho de tomate chonto y cebolla cabezona desde las diferentes zonas productoras; en Barranquillita y Granabastos, en Barranquilla, el acopio ascendió en un 8,59 %, debido al mayor suministro de alimentos procesados que subió en un 19,84 % por la buena oferta de arroz, azúcar y carne de pollo. Respecto al mercado mayorista de Tunja, el aprovisionamiento de alimentos aumentó en un 7,04 %, ya que el grupo de los procesados presentó

un incremento del 21,98 %, pues las reses en pie y la panela ingresaron en mayores volúmenes; en Mercar, Armenia, se registró un alza del 5,78 %, hecho que obedeció al importante flujo de verduras y hortalizas, que creció un 15,22 % por productos como la zanahoria y la cebolla junca; en tanto que en Cúcuta, en Cenabastos y la Nueva Sexta, el abastecimiento se incrementó en un 5,11 % por el grupo de los tubérculos, raíces y plátanos que tendió al alza en un 13,14 %, ya que entró una buena cantidad de papas única y suprema y plátano hartón verde.

Gráfico 4. Volumen de los alimentos que fueron registrados en los mercados Mercar, Barranquillita, Granabastos, Corabastos, Paloquemao, Plaza Las Flores, Plaza Samper Mendoza, Centroabastos, Cavasa, Santa Helena, Bazurto, Cenabastos, La Nueva Sexta, Centro de Acopio de Ipiales, Central Mayorista de Antioquia, Plaza Minorista José María Villa, Surabastos, Mercasa, Complejo de Servicios del Sur y la Central de Abastos de Villavicencio. 2017 (16 de marzo al 10 de mayo)



Fuente: DANE-Sipsa



Por el contrario, en el Centro de Acopio de Ipiales se presentó una reducción del 15,89 %, debido a los tubérculos, raíces y plátanos, que redujeron su abastecimiento en un 23,25 %, pues las papas capira, única y suprema disminuyeron los volúmenes almacenados en este mercado; en los mercados de Cali se observó una caída del 5,69 % en el abastecimiento, por los tubérculos, raíces y plátanos, que disminuyeron sus inventarios en un 18,69 % como consecuencia del bajo ingreso de papas como única y parda pastusa; y finalmente en Villavicencio, en la Central de Abastos, se presentó una

caída del 3,20 %, debido al grupo de los tubérculos, raíces y plátanos, que redujo su stock en un 12,49 % por alimentos como las papas negras y la yuca.

Así, la participación para la semana comprendida del 4 al 10 de mayo de 2017, en el acumulado de los mercados, fue de la siguiente manera: los tubérculos, raíces y plátanos con el 29,22 %, seguidos de las frutas con el 25,70 %, las verduras y hortalizas frescas con un 25,14 %, y otros grupos (carnes, procesados, granos, cereales, lácteos, huevos y pescados) con un 19,94 %.

Lo que más sube, lo que más baja

Ciudades	Lo que más sube	Lo que más baja
Barranquilla	Habichuela larga, zanahoria bogotana, ají topito dulce, tomates chonto y Riogrande bumangués, cebolla cabezona blanca, chócolo mazorca, mandarina común, mora de Castilla, papas R-12 roja y única, maíz trillado blanco y amarillo.	Cebolla junca Berlín y Aquitania, ahuyama, pimentón, lechuga Batavia, berenjena, habichuela, mangos Tommy y de azúcar, maracuyá santandereano y valluno, limón común Ciénaga, tomate de árbol, ñame espinoso, queso costeño.
Bogotá, D. C.	Calabacín, brócoli, habichuela, tomate chonto, ahuyama, berenjena, cebolla cabezona roja, zanahoria, ajo importado, patilla, guayaba pera, granadilla, patilla baby, tomate de árbol, melón Cantalup, limón común, lulo, mora de Castilla, papa R-12 negra y roja, frijol cargamanto rojo.	Espinaca, pepino de rellenar, apio, chócolo mazorca, cebolla junca Aquitania, lechuga Batavia, arveja verde en vaina, maracuyá, naranjas Valencia, Sweet y tangelo, curuba, papaya Maradol, uva verde, aguacate Hass, papa criolla limpia y sucia, queso costeño, camarón tití precocido seco.
Bucaramanga	Zanahoria, coliflor, frijol verde en vaina, pepino cohombro, pimentón verde y rojo, tomate Riogrande, brócoli, granadilla, mora de Castilla, lulo, piña gold, mandarina común, melón Cantalup, patilla, guayaba pera, papa única, yuca criolla, huevo rojo B, azúcar sulfitada, tilapia roja entera fresca.	Habichuela, cebolla junca, lechuga Batavia, mangos Tommy y de azúcar, maracuyá, pera nacional, aguacate papelillo y común, banano criollo, arracacha amarilla, vinagre, arroz sopa cristal, panela cuadrada morena.
Cali	Zanahoria bogotana, cebolla cabezona blanca bogotana, pepino cohombro, remolacha bogotana, ajo importado, tomate larga vida, pimentón, patilla, guayaba pera, mora de Castilla, pera importada, banano criollo, aguacate papelillo, papas única, suprema y capira, plátano hartón verde, bagre rayado entero congelado, calamar blanco entero, tilapia roja entera congelada.	Cebolla junca Tenerife, brócoli, coliflor, habichuela, chócolo mazorca, mandarinas arrayana y Oneco, maracuyá, naranja Sweet, kiwi, uva importada, mango Tommy, tomate de árbol, arracacha amarilla, papa criolla limpia, yuca Ica, sierra entera congelada, merluza filete importado, salmón filete congelado.
Cartagena	Zanahoria bogotana, tomates chonto y Riogrande bumangués, pepino cohombro, ajo importado, berenjena, cebolla cabezona roja peruana, mora de Castilla, maracuyá valluno, guayaba pera, papa única, azúcar sulfitada.	Ají topito dulce, remolacha, aguacate común, tomate de árbol, alas de pollo con costillar.
Cúcuta	Zanahoria, tomate chonto, brócoli, coliflor, repollo verde, chócolo mazorca, cebolla cabezona blanca, ahuyama, ciruela roja, curuba, patilla, mora de Castilla, granadilla, naranja común, uva importada, lulo, papas suprema y parda pastusa, huevo rojo B, bocachico importado congelado.	Cebolla junca Berlín, cebolla cabezona roja, ajo, habichuela, frijol verde en vaina, repollo morado, calabaza, limón Tahití, mandarina común, pitahaya, maracuyá, mangos Tommy y de azúcar, uchuva, melón Cantalup, papa criolla limpia, plátano hartón verde, arracacha amarilla, frijol bolón, carne de res costilla.
Medellín	Tomate larga vida, repollo morado, lechuga cressa verde, calabacín, coliflor, pimentón verde, ajo, calabaza, cebolla cabezona blanca, mora de Castilla, aguacate Hass y común, guayaba pera, limón Tahití y común, granadilla, lulo, mandarina Oneco, patilla baby, manzana verde importada, plátano guineo y hartón verde, papa nevada, almejas sin concha.	Acelga, pimentón, pepino cohombro, espinaca, repollo blanco, lechuga Batavia, frijol verde cargamanto, brócoli, zanahoria larga vida, ahuyama, remolacha, maracuyá valluno y antioqueño, aguacate papelillo, mango manzano, melón Cantalup, uchuva, kiwi, papaya hawaiana, yuca Ica, plátano hartón maduro, papa R-12 negra, maíz blanco en cáscara y trillado.
Pereira	Ahuyama; coliflor; tomate chonto; cebolla cabezona blanca; mango reina; mora de Castilla; pera importada; limón común; lulo; manzana royal gala importada; tomate de árbol; granadilla; papas única, parda pastusa y rubí; plátano hartón verde y maduro; queso costeño; carne de res punta de anca.	Repollo blanco; tomate riñón valluno; pepino cohombro; naranjas Valencia, Sweet y tangelo; maracuyá; mango manzano; mandarina Oneco; guayaba pera; curuba; piña manzana; yuca criolla; carne de res lomo fino; carne de cerdo brazo sin hueso y costilla.

Verduras y hortalizas

Subió la cotización de la cebolla cabezona



Fuente: DANE.

A lo largo de la presente semana se registró un incremento en los precios de la cebolla cabezona blanca, en veintisiete de los treinta y dos mercados en donde se cotizó. De acuerdo con los mayoristas, esta situación estuvo motivada por la finalización de cosechas en el Altiplano Cundiboyacense, Pamplona (Norte de Santander) y la sabana bogotana. En Manizales y Barranquilla, por ejemplo, el kilo se negoció a \$3.450 y a \$2.972, lo que indicó un incremento del 13,26 % respecto a la semana anterior.

Al mismo tiempo, se incrementaron los valores de comercialización de la zanahoria, el tomate chonto, la coliflor, el pepino cohombro, el ajo importado y la habichuela. En el caso de la zanahoria, sus cotizaciones aumentaron en veintinueve de los treinta mercados en donde se comercializó. Lo anterior, se dio por cuenta de las mayores precipitaciones de los últimos días, las cuales afectaron las labores de recolección en las regiones de Barragán (Valle del Cauca), Ventaquemada, Samacá, Socará, Tunja (Boyacá), Túquerres (Nariño), Sonsón (Antioquia) y Mutiscua (Norte de Santander).

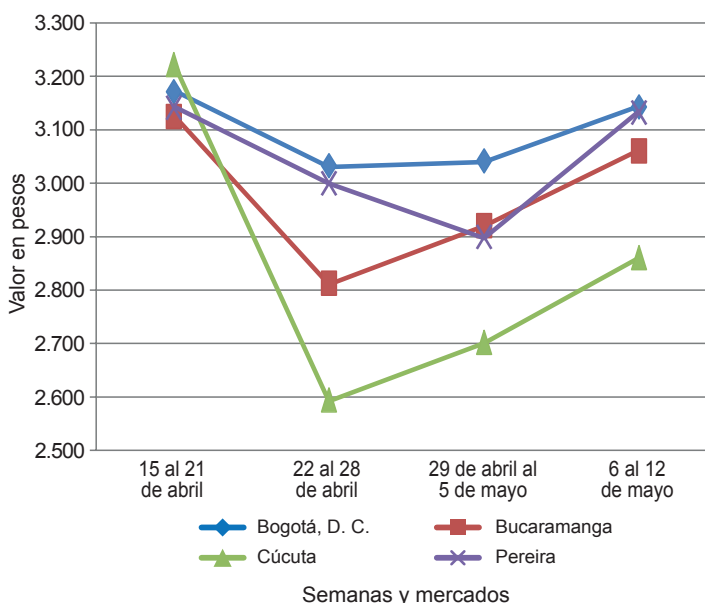
De igual forma, los precios mayoristas del tomate chonto también aumentaron en respuesta a una contracción de la oferta procedente desde Ocaña, Ábrego (Norte de Santander), Pereira (Risaralda), El Santuario, El Peñol (Antioquia), Alcalá (Valle del Cauca), Sutamarchán, Sáchica, Tinjacá (Boyacá), Calarcá (Quimbaya) y Málaga (Santander); situación que marcó un alza en veinticuatro

de los veinticinco mercados en donde se consiguió. En los mercados de Corabastos, en Bogotá, y Cenabastos, en Cúcuta, el kilo se vendió a \$2.116 y a \$1.862, lo que significó un aumento aproximado del 16,48 %.

Una limitada oferta de pepino cohombro desde los municipios de Pereira (Risaralda), Alcalá, Florida (Valle del Cauca), Rivera, Algeciras (Huila), El Carmen de Viboral, La Ceja, El Retiro, El Peñol, Guarne (Antioquia), Consacá (Nariño), Lebrija, Girón, Socorro (Santander), Sogamoso (Boyacá) y Ocaña (Norte de Santander) contribuyó a que sus cotizaciones aumentaran en veintitrés de los treinta y nueve mercados en donde se consiguió. En Cali, por ejemplo, el kilo se negoció a \$606, lo que indicó un incremento del 21,20 % respecto a la semana anterior.

En cambio, para esta semana se presentó un descenso en los precios de productos como el repollo blanco, el chócolo mazorca, el pimentón, la lechuga Batavia, y el apio. En lo que se refiere al repollo blanco, este mermó sus precios en diecinueve de los treinta y un mercados en donde se ofreció. Según los vendedores, dicha situación estuvo relacionada con una mayor disponibilidad de esta hortaliza proveniente desde Marinilla, Granada, El Santuario, El Carmen de Viboral (Antioquia), El Dovio, Pradera, El Cerrito (Valle del Cauca) y Túquerres (Nariño). En la ciudad de Medellín, por ejemplo, el precio cayó un 14,53 % y el kilo se vendió a \$147.

Gráfico 5. Comportamiento de los precios de la cebolla cabezona blanca 2017 (15 de abril al 12 de mayo)



Fuente: DANE, Sipsa.

Cuadro 1. Mercados mayoristas. Precios de venta de verduras y hortalizas (continuación)
2017 (6 al 12 de mayo)

Productos y mercados	Pesos por kilogramo				Tendencia	Productos y mercados	Pesos por kilogramo				Tendencia			
	Mínimo	Máximo	Medio	Precios			Mínimo	Máximo	Medio	Precios				
Arveja verde en vaina (continuación)						Calabacín (continuación)								
Bogotá, D. C., Corabastos	3.600	4.400	3.967	-	Tunja, Complejo de Servicios del Sur	350	400	375	=	Ubaté (Cundinamarca)	1.000	1.000	1.000	+++
Bucaramanga, Centroabastos	3.600	4.800	3.961	+	Calabaza									
Cartago (Valle del Cauca)	3.840	4.000	3.947	+	Bogotá, D. C., Corabastos	600	680	623	+	Cúcuta, Cenabastos	444	444	444	-
Chiquinquirá (Boyacá)	3.000	3.200	3.125	-	Medellín, Central					Mayorista de Antioquia	800	1.000	944	+
Cúcuta, Cenabastos	3.000	4.000	3.530	-	Cebolla cabezona blanca									
Duitama (Boyacá)	2.600	2.800	2.700	---	Arauca (Arauca)	2.520	2.860	2.727	n.d.	Armenia, Mercar	3.000	3.300	3.142	+
El Carmen de Viboral (Antioquia)	2.700	3.000	2.850	-	Barranquilla, Barranquillita	2.900	3.000	2.972	++	Barranquilla, Granabastos	3.320	3.480	3.407	+++
El Santuario (Antioquia)	2.600	3.300	2.992	+	Bogotá, D. C., Corabastos	3.000	3.400	3.119	+	Bucaramanga, Centroabastos	2.900	3.200	3.031	+
Ibagué, Plaza La 21	2.400	3.200	2.816	-	Bucaramanga, Centroabastos	3.000	3.300	3.175	+	Cartagena, Bazurto	3.000	3.300	3.175	+
Ipiales (Nariño), Ipiales somos todos	2.600	3.000	2.750	---	Cartago (Valle del Cauca)	3.333	3.542	3.431	++	Chiquinquirá (Boyacá)	2.800	3.200	2.963	++
La Ceja (Antioquia)	3.000	3.500	3.292	+	Cúcuta, Cenabastos	2.400	3.200	2.746	+	Cúcuta, Cenabastos	3.200	3.200	3.200	+
Manizales (Caldas)	3.500	4.000	3.750	-	Duitama (Boyacá)	3.200	3.200	3.200	+	Florencia (Caquetá)	3.000	3.100	3.035	+
Marinilla (Antioquia)	2.800	3.200	2.996	-	Ibagué, Plaza La 21	3.000	3.840	3.280	-	La Ceja (Antioquia)	3.700	4.000	3.850	+
Medellín, Central					Manizales (Caldas)	3.400	3.600	3.450	++	Medellín, Central				
Mayorista de Antioquia	3.000	3.600	3.284	+	Medellín, Central					Mayorista de Antioquia	3.261	5.000	4.113	+
Medellín, Plaza					Medellín, Plaza					Medellín, Plaza				
Minorista José María Villa	3.500	4.000	3.772	-	Minorista José María Villa	3.200	3.800	3.499	-	Montería (Córdoba)	2.800	3.200	2.967	---
Neiva, Surabastos	3.200	3.840	3.417	+	Montería (Córdoba)	2.800	3.200	2.967	---	Pamplona (Norte de Santander)	2.200	3.000	2.667	+++
Palmira (Valle del Cauca)	3.200	3.900	3.467	++	Pamplona (Norte de Santander)	2.200	3.000	2.667	+++	Pereira, La 41	3.200	3.400	3.267	+++
Pamplona (Norte de Santander)	2.400	3.750	2.867	---	Pereira, La 41	3.200	3.400	3.267	+++	Pereira, Mercasa	3.000	3.200	3.100	+
Pereira, La 41	2.800	3.600	3.200	-	Pereira, Mercasa	3.000	3.200	3.100	+	Rionegro (Antioquia)	3.292	3.646	3.436	++
Pereira, Mercasa	3.200	4.000	3.747	+	Rionegro (Antioquia)	3.292	3.646	3.436	++	San Gil (Santander)	3.000	3.200	3.100	++
Rionegro (Antioquia)	3.000	3.500	3.175	+	San Gil (Santander)	3.000	3.200	3.100	++	Santa Marta (Magdalena)	3.300	3.800	3.460	++
San Gil (Santander)	3.600	4.160	3.893	+	Santa Marta (Magdalena)	3.300	3.800	3.460	++	Sincedejo (Sucre)	3.000	3.400	3.156	+
San Vicente (Antioquia)	2.800	2.900	2.838	+	Sincedejo (Sucre)	3.000	3.400	3.156	+	Socorro (Santander)	3.000	3.200	3.100	+++
Socorro (Santander)	3.600	4.480	4.027	+	Socorro (Santander)	3.000	3.200	3.100	+++	Sogamoso (Boyacá)	2.800	3.000	2.933	=
Sogamoso (Boyacá)	2.800	3.400	3.211	---	Sogamoso (Boyacá)	2.800	3.000	2.933	=	Tunja, Complejo de Servicios del Sur	2.600	3.000	2.773	-
Sonsón (Antioquia)	2.800	3.000	2.908	++	Tunja, Complejo de Servicios del Sur	2.600	3.000	2.773	-	Ubaté (Cundinamarca)	3.400	3.400	3.400	+++
Tuluá (Valle del Cauca)	3.200	3.600	3.467	n.d.	Ubaté (Cundinamarca)	3.400	3.400	3.400	+++	Valledupar, Mercabastos	2.800	3.200	3.022	++
Tunja, Complejo de Servicios del Sur	2.800	3.200	3.053	---	Valledupar, Mercabastos	2.800	3.200	3.022	++	Villavicencio, CAV	3.000	3.600	3.342	+
Ubaté (Cundinamarca)	2.400	2.400	2.400	---	Villavicencio, CAV	3.000	3.600	3.342	+	Yopal (Casanare)	3.750	3.854	3.802	++
Villavicencio, CAV	3.400	4.000	3.663	-	Yopal (Casanare)	3.750	3.854	3.802	++					
Yopal (Casanare)	4.583	4.792	4.688	++										
Arveja verde en vaina pastusa					Cebolla cabezona blanca bogotana									
Buenaventura (Valle del Cauca)	3.200	4.000	3.600	-	Buenaventura (Valle del Cauca)	3.333	3.750	3.628	++	Cali, Cavasa	3.333	3.750	3.470	++
Cali, Cavasa	3.200	3.600	3.350	-	Cali, Cavasa	3.333	3.750	3.470	++	Cali, Santa Helena	3.229	3.542	3.464	+++
Cali, Santa Helena	3.400	3.600	3.517	+	Cali, Santa Helena	3.229	3.542	3.464	+++	Neiva, Surabastos	2.800	3.300	3.053	+
Pasto, El Potrerillo	2.900	3.100	2.985	+	Neiva, Surabastos	2.800	3.300	3.053	+	Palmira (Valle del Cauca)	3.438	3.750	3.594	++
Popayán (Cauca)	2.800	3.000	2.900	=	Palmira (Valle del Cauca)	3.438	3.750	3.594	++	Tuluá (Valle del Cauca)	3.292	3.438	3.361	+
					Cebolla cabezona blanca importada									
Berenjena					Ipiales (Nariño), Ipiales somos todos	3.261	3.261	3.261	-					
Armenia, Mercar	1.500	1.800	1.700	+	Cebolla cabezona blanca pastusa									
Barranquilla, Barranquillita	500	550	513	-	Buenaventura (Valle del Cauca)	2.813	3.125	2.969	+	Pasto, El Potrerillo	2.083	2.813	2.491	++
Bogotá, D. C., Corabastos	2.000	2.800	2.322	++	Pasto, El Potrerillo	2.083	2.813	2.491	++	Popayán (Cauca)	3.125	3.333	3.268	+
Cartagena, Bazurto	1.375	1.500	1.469	+	Popayán (Cauca)	3.125	3.333	3.268	+					
Manizales (Caldas)	2.000	2.500	2.250	=	Cebolla cabezona roja									
Medellín, Central					Bogotá, D. C., Corabastos	4.000	4.400	4.119	+	Cúcuta, Cenabastos	3.750	4.167	3.958	-
Mayorista de Antioquia	1.700	2.000	1.961	-	Cúcuta, Cenabastos	3.750	4.167	3.958	-	Florencia (Caquetá)	3.800	3.860	3.825	+
Montería (Córdoba)	875	1.125	1.027	+++	Florencia (Caquetá)	3.800	3.860	3.825	+	San Gil (Santander)	4.400	4.600	4.467	=
Sincedejo (Sucre)	500	583	556	++	San Gil (Santander)	4.400	4.600	4.467	=					
					Cebolla cabezona roja importada									
Brócoli					Arauca (Arauca)	2.800	2.880	2.833	n.d.	Bucaramanga, Centroabastos	4.167	4.167	4.167	=
Armenia, Mercar	1.600	2.000	1.800	++	Bucaramanga, Centroabastos	4.167	4.167	4.167	=	Cali, Cavasa	4.000	4.000	4.000	n.d.
Barranquilla, Barranquillita	6.000	6.200	6.042	+	Cali, Cavasa	4.000	4.000	4.000	n.d.	Ipiales (Nariño), Ipiales somos todos	3.043	3.478	3.370	---
Barranquilla, Granabastos	4.500	5.000	4.750	=	Ipiales (Nariño), Ipiales somos todos	3.043	3.478	3.370	---	Medellín, Central				
Bogotá, D. C., Corabastos	2.000	4.500	3.260	+++	Medellín, Central					Mayorista de Antioquia	3.542	6.000	4.869	-
Bucaramanga, Centroabastos	2.500	3.500	2.917	+	Mayorista de Antioquia	3.542	6.000	4.869	-	Montería (Córdoba)	3.600	4.000	3.767	-
Cali, Cavasa	1.800	2.000	1.958	+	Montería (Córdoba)	3.600	4.000	3.767	-					
Cali, Santa Helena	2.500	2.500	2.500	-	Cebolla cabezona roja ocañera									
Cartagena, Bazurto	5.500	5.500	5.500	=	Barranquilla, Barranquillita	3.750	3.854	3.785	+	Cartagena, Bazurto	4.111	4.111	4.111	=
Chiquinquirá (Boyacá)	1.500	2.000	1.750	+++	Cartagena, Bazurto	4.111	4.111	4.111	=	Santa Marta (Magdalena)	4.468	5.714	4.918	+
Cúcuta, Cenabastos	3.000	3.500	3.167	++	Santa Marta (Magdalena)	4.468	5.714	4.918	+					
Duitama (Boyacá)	1.700	1.800	1.750	+++										
Ibagué, Plaza La 21	1.500	2.500	2.021	+++										
Ipiales (Nariño), Ipiales somos todos	1.000	1.333	1.178	---										
Manizales (Caldas)	2.667	4.667	3.833	+++										
Marinilla (Antioquia)	1.300	2.000	1.544	-										
Medellín, Central														
Mayorista de Antioquia	2.000	3.500	2.561	-										
Neiva, Surabastos	3.400	5.500	4.225	+++										
Palmira (Valle del Cauca)	1.333	1.417	1.403	-										
Pamplona (Norte de Santander)	2.500	3.000	2.750	-										
Pasto, El Potrerillo	2.000	2.000	2.000	++										
Sogamoso (Boyacá)	1.500	1.700	1.589	+										
Tunja, Complejo de Servicios del Sur	1.300	2.000	1.610	+++										
Ubaté (Cundinamarca)	2.000	2.000	2.000	=										
Villavicencio, CAV	2.333	4.000	3.069	+++										
Calabacín														
Bogotá, D. C., Corabastos	200	500	427	+++										
Medellín, Central														
Mayorista de Antioquia	1.000	2.000	1.313	+++										



**Cuadro 1. Mercados mayoristas. Precios de venta de verduras y hortalizas (continuación)
2017 (6 al 12 de mayo)**

Productos y mercados	Pesos por kilogramo				Tenden- cia	Productos y mercados	Pesos por kilogramo				Tenden- cia
	Mínimo	Máximo	Medio				Mínimo	Máximo	Medio		
Cebolla cabezona roja ocañera (continuación)						Chócolo mazorca (continuación)					
Sincelejo (Sucre)	3.714	4.000	3.866	-		Armenia, Mercar	500	571	536	-	
Valledupar, Mercabastos	3.800	4.000	3.933	+		Armenia, Retiro	457	500	478	-	
Valledupar, Mercado Nuevo	3.800	4.000	3.933	+		Barranquilla, Barranquillita	676	811	734	+	
Cebolla cabezona roja peruana						Bogotá, D. C., Corabastos	1.300	2.200	1.690	--	
Barranquilla, Barranquillita	4.333	4.444	4.425	+		Bucaramanga, Centroabastos	700	1.125	880	-	
Barranquilla, Granabastos	4.444	4.667	4.589	+		Buenaventura (Valle del Cauca)	571	571	571	-	
Cartagena, Bazurto	4.348	4.348	4.348	-		Cali, Cavasa	429	500	433	--	
Sincelejo (Sucre)	4.130	4.348	4.203	--		Cali, Santa Helena	429	429	429	-	
Valledupar, Mercabastos	4.200	4.400	4.367	+		Cartagena, Bazurto	750	750	750	=	
Cebolla junca						Cartago (Valle del Cauca)	950	1.000	975	=	
Arauca (Arauca)	1.630	1.778	1.704	n.d.		Chiquinquirá (Boyacá)	1.200	1.200	1.200	=	
Armenia, Mercar	1.286	1.429	1.339	++		Cúcuta, Cenabastos	455	636	519	+	
Bucaramanga, Centroabastos	1.094	1.719	1.286	---		Duitama (Boyacá)	1.600	1.600	1.600	+	
Cartago (Valle del Cauca)	1.200	1.280	1.240	---		Ibagué, Plaza La 21	800	960	840	+	
Chiquinquirá (Boyacá)	1.458	1.542	1.510	-		Ipiales (Nariño), Ipiales somos todos	514	714	590	+++	
Florencia (Caquetá)	1.600	1.680	1.650	-		Manizales (Caldas)	500	700	610	-	
Ipiales (Nariño), Ipiales somos todos	1.750	2.500	2.250	+		Marinilla (Antioquia)	583	875	722	-	
La Ceja (Antioquia)	1.440	2.000	1.667	+		Medellín, Central					
Manizales (Caldas)	1.280	1.440	1.360	+		Mayorista de Antioquia	750	800	772	-	
Medellín, Central						Medellín, Plaza					
Mayorista de Antioquia	1.300	2.000	1.851	-		Minorista José María Villa	600	800	687	--	
Medellín, Plaza						Neiva, Surabastos	1.040	1.200	1.093	-	
Minorista José María Villa	1.200	2.500	1.643	---		Pamplona (Norte de Santander)	727	909	779	-	
Montería (Córdoba)	1.667	1.833	1.736	-		Pasto, El Potrerillo	357	500	430	+	
Pereira, La 41	933	1.067	1.011	++		Peñol (Antioquia)	583	917	764	-	
Pereira, Mercasa	800	867	828	-		Popayán (Cauca)	571	643	600	=	
Rionegro (Antioquia)	1.500	1.800	1.642	-		Rionegro (Antioquia)	714	957	831	-	
Santa Marta (Magdalena)	1.333	1.833	1.550	-		San Gil (Santander)	1.625	1.750	1.708	++	
Sincelejo (Sucre)	1.000	1.000	1.000	+		San Vicente (Antioquia)	708	775	742	-	
Sonsón (Antioquia)	1.000	1.071	1.036	++		Santa Marta (Magdalena)	900	900	900	++	
Ubaté (Cundinamarca)	1.000	1.000	1.000	--		Sincelejo (Sucre)	460	500	476	-	
Valledupar, Mercabastos	1.333	2.000	1.594	---		Socorro (Santander)	1.625	1.875	1.750	++	
Villavicencio, CAV	1.333	1.833	1.576	---		Sogamoso (Boyacá)	1.800	2.000	1.922	-	
Yopal (Casanare)	1.667	1.733	1.700	+++		Sonsón (Antioquia)	550	650	588	-	
Cebolla junca Aquitania						Tuluá (Valle del Cauca)	571	643	589	-	
Barranquilla, Barranquillita	1.167	1.733	1.439	---		Tunja, Complejo de Servicios del Sur	1.200	1.300	1.230	-	
Bogotá, D. C., Corabastos	1.333	1.667	1.514	--		Ubaté (Cundinamarca)	1.000	1.000	1.000	=	
Bucaramanga, Centroabastos	1.094	1.719	1.289	---		Valledupar, Mercabastos	800	800	800	-	
Buenaventura (Valle del Cauca)	2.000	2.400	2.125	-		Villavicencio, CAV	1.400	2.200	1.682	--	
Cali, Cavasa	1.111	2.000	1.515	-		Yopal (Casanare)	2.500	2.625	2.563	=	
Cali, Santa Helena	1.333	1.333	1.333	=		Cidra					
Duitama (Boyacá)	1.167	1.167	1.167	=		Bogotá, D. C., Corabastos	1.100	1.400	1.183	--	
Ibagué, Plaza La 21	1.200	1.600	1.423	---		Marinilla (Antioquia)	600	800	713	-	
Neiva, Surabastos	1.067	1.667	1.354	---		Medellín, Central					
San Gil (Santander)	1.600	2.000	1.787	+		Mayorista de Antioquia	1.200	1.500	1.350	---	
Sogamoso (Boyacá)	1.167	1.333	1.215	=		Peñol (Antioquia)	300	550	427	--	
Tuluá (Valle del Cauca)	2.311	2.400	2.356	-		San Vicente (Antioquia)	650	700	675	++	
Tunja, Complejo de Servicios del Sur	1.000	1.333	1.167	--		Villavicencio, CAV	1.200	1.600	1.446	-	
Cebolla junca Berlín						Cilantro					
Barranquilla, Barranquillita	1.167	1.733	1.403	---		Arauca (Arauca)	5.000	5.000	5.000	n.d.	
Barranquilla, Granabastos	1.467	1.900	1.642	---		Armenia, Mercar	2.000	2.400	2.300	=	
Cartagena, Bazurto	1.667	2.000	1.792	+		Barranquilla, Barranquillita	4.800	5.100	4.958	+	
Cúcuta, Cenabastos	1.094	1.563	1.245	---		Bogotá, D. C., Corabastos	700	1.500	982	+++	
Pamplona (Norte de Santander)	938	1.094	1.068	---		Bucaramanga, Centroabastos	4.000	5.000	4.146	+	
Valledupar, Mercabastos	1.333	2.000	1.556	---		Buenaventura (Valle del Cauca)	2.000	2.500	2.333	+	
Cebolla junca pastusa						Cali, Cavasa	2.000	2.000	2.000	=	
Palmira (Valle del Cauca)	1.458	1.667	1.573	+++		Cali, Santa Helena	2.000	2.000	2.000	--	
Pasto, El Potrerillo	978	1.778	1.367	+		Cartagena, Bazurto	2.500	2.500	2.500	+	
Popayán (Cauca)	1.422	1.556	1.444	-		Cartago (Valle del Cauca)	3.000	3.500	3.281	+++	
Cebolla junca Tenerife						Chiquinquirá (Boyacá)	1.750	2.000	1.875	++	
Cali, Cavasa	1.100	1.750	1.420	---		Cúcuta, Cenabastos	4.000	7.000	5.646	-	
Cali, Santa Helena	1.250	1.500	1.458	--		Duitama (Boyacá)	1.667	1.667	1.667	+++	
Palmira (Valle del Cauca)	1.333	1.556	1.519	+		Florencia (Caquetá)	2.800	3.000	2.867	-	
Cebolla puerro						Ibagué, Plaza La 21	1.000	1.600	1.217	---	
Bogotá, D. C., Corabastos	750	750	750	=		Ipiales (Nariño), Ipiales somos todos	600	1.400	1.117	---	
Cúcuta, Cenabastos	2.500	3.750	3.125	+		La Ceja (Antioquia)	4.000	5.000	4.417	=	
Medellín, Central						Manizales (Caldas)	3.200	4.000	3.733	-	
Mayorista de Antioquia	1.500	2.500	1.922	-		Marinilla (Antioquia)	1.500	2.500	2.063	---	
Pamplona (Norte de Santander)	2.500	2.500	2.500	=		Medellín, Central					
Cebollín chino						Mayorista de Antioquia	2.500	5.000	3.792	+	
Barranquilla, Barranquillita	2.000	2.400	2.175	=		Medellín, Plaza					
Cartagena, Bazurto	6.000	6.000	6.000	=		Minorista José María Villa	2.000	5.000	3.000	---	
Chócolo mazorca						Montería (Córdoba)	7.000	7.500	7.042	-	
Arauca (Arauca)	640	800	747	n.d.		Neiva, Surabastos	2.667	3.333	2.861	--	
						Palmira (Valle del Cauca)	1.500	2.000	1.792	+	
						Pamplona (Norte de Santander)	1.000	1.333	1.222	=	
						Pasto, El Potrerillo	1.500	4.000	2.542	---	
						Pereira, La 41	2.500	3.000	2.750	++	
						Pereira, Mercasa	2.000	3.000	2.708	++	
						Popayán (Cauca)	2.500	2.500	2.500	++	
						Rionegro (Antioquia)	2.000	3.000	2.658	---	
						Santa Marta (Magdalena)	4.667	5.333	5.000	=	

Cuadro 1. Mercados mayoristas. Precios de venta de verduras y hortalizas (continuación)
2017 (6 al 12 de mayo)

Productos y mercados	Pesos por kilogramo				Tendencia	Productos y mercados	Pesos por kilogramo				Tendencia			
	Mínimo	Máximo	Medio	Precios			Mínimo	Máximo	Medio	Precios				
Cilantro (continuación)						Frijol verde cargamanto (continuación)								
Sincelejo (Sucre)	4.000	5.000	4.667	--	El Carmen de Viboral (Antioquia)	1.600	1.800	1.675	---	El Santuario (Antioquia)	2.000	2.400	2.196	--
Sogamoso (Boyacá)	2.667	4.000	3.333	+++	La Ceja (Antioquia)	2.300	2.500	2.417	-	Marinilla (Antioquia)	2.100	2.800	2.392	+
Tuluá (Valle del Cauca)	2.000	2.250	2.125	--	Medellín, Central	2.000	2.600	2.242	--	Medellín, Plaza	2.300	3.200	2.697	-
Tunja, Complejo de Servicios del Sur	1.000	1.250	1.150	--	Minorista José María Villa	2.300	2.400	2.350	+	Pasto, El Potrerillo	1.800	2.700	2.263	+
Ubaté (Cundinamarca)	1.500	1.500	1.500	+++	Peñol (Antioquia)	2.700	2.900	2.804	+	Popayán (Cauca)	2.200	2.800	2.569	-
Valledupar, Mercabastos	2.500	3.000	2.833	++	Rionegro (Antioquia)	2.200	2.350	2.275	+	San Vicente (Antioquia)	2.400	2.500	2.411	++
Valledupar, Mercado Nuevo	2.500	3.000	2.833	++	Sogamoso (Boyacá)	2.300	2.500	2.400	+++	Sonsón (Antioquia)	3.200	3.360	3.240	+++
Villavicencio, CAV	1.000	2.000	1.663	-	Tuluá (Valle del Cauca)	2.200	2.400	2.300	=	Tunja, Complejo de Servicios del Sur	2.400	2.600	2.517	+
Yopal (Casanare)	4.000	4.000	4.000	=	Villavicencio, CAV									
Coles					Frijol verde en vaina									
Barranquilla, Barranquillita	1.800	2.000	1.900	+	Arauca (Arauca)	2.689	3.111	2.867	n.d.	Armenia, Mercar	2.800	3.200	3.080	-
Bogotá, D. C., Corabastos	1.200	1.400	1.350	-	Barranquilla, Barranquillita	5.000	5.500	5.175	=	Barranquilla, Granabastos	3.800	4.000	3.950	=
Medellín, Central	800	1.000	950	-	Bucaramanga, Centroabastos	2.800	3.400	3.140	+++	Bucaramanga, Centroabastos	3.200	3.600	3.467	+
Mayorista de Antioquia	800	1.000	950	-	Buenaventura (Valle del Cauca)	3.000	3.300	3.200	+	Cartago (Valle del Cauca)	1.400	1.500	1.413	+
Medellín, Plaza	800	1.000	933	--	Cartago (Valle del Cauca)	1.500	2.000	1.825	-	Chiquinquirá (Boyacá)	2.400	3.200	2.800	++
Minorista José María Villa					Chiquinquirá (Boyacá)	1.091	1.296	1.223	+	Ibagué, Plaza La 21	3.000	4.000	3.400	-
Coliflor					Ipiiales (Nariño), Ipiiales somos todos	2.600	2.800	2.750	-	Manizales (Caldas)	2.400	2.800	2.590	-
Armenia, Mercar	1.667	1.667	1.667	---	Manizales (Caldas)	1.600	2.083	1.892	++	Montería (Córdoba)	2.500	3.000	2.917	+
Barranquilla, Barranquillita	6.000	6.200	6.050	+	Neiva, Surabastos	2.500	3.000	2.825	+	Pamplona (Norte de Santander)	1.840	2.240	2.000	-
Barranquilla, Granabastos	4.500	5.000	4.750	=	Pereira, La 41	2.800	3.000	2.978	++	Sincelejo (Sucre)	2.000	2.400	2.147	+
Bogotá, D. C., Corabastos	1.500	2.000	1.875	n.d.	Pereira, Mercasa	2.000	2.400	2.147	+	Socorro (Santander)	1.400	1.700	1.530	-
Bucaramanga, Centroabastos	3.500	5.000	4.069	+++	San Gil (Santander)	2.000	2.000	2.000	=	Tunja, Complejo de Servicios del Sur				
Cali, Cavasa	1.800	2.500	2.150	++	Ubaté (Cundinamarca)									
Cali, Santa Helena	2.500	2.500	2.500	-	Haba verde									
Cartagena, Bazurto	5.500	5.500	5.500	=	Bogotá, D. C., Corabastos	2.000	2.400	2.172	+	Bogotá, D. C., Corabastos	1.400	1.600	1.563	+
Cartago (Valle del Cauca)	2.400	2.800	2.640	+	Chiquinquirá (Boyacá)	1.400	1.600	1.500	n.d.	Cúcuta, Cenabastos	1.300	1.400	1.350	+
Chiquinquirá (Boyacá)	1.800	1.800	1.800	+++	Cúcuta, Cenabastos	1.500	1.500	1.500	n.d.	Duitama (Boyacá)	1.300	1.400	1.350	+
Cúcuta, Cenabastos	3.000	3.500	3.135	++	Ipiiales (Nariño), Ipiiales somos todos	750	1.600	1.167	+++	Ipiiales (Nariño), Ipiiales somos todos	1.200	2.083	1.588	+
Duitama (Boyacá)	1.800	2.000	1.900	+++	Pamplona (Norte de Santander)	1.100	1.300	1.211	+	Sogamoso (Boyacá)	1.400	1.600	1.490	-
Ipiiales (Nariño), Ipiiales somos todos	1.833	2.083	2.028	++	Tunja, Complejo de Servicios del Sur	2.500	2.500	2.500	=	Ubaté (Cundinamarca)				
Manizales (Caldas)	2.600	4.000	3.317	-	Habichuela									
Marinilla (Antioquia)	1.800	2.000	1.950	++	Arauca (Arauca)	2.218	2.327	2.285	n.d.	Arauca (Arauca)	1.200	1.600	1.453	+
Medellín, Central	3.000	5.000	3.600	++	Armenia, Mercar	1.250	1.700	1.488	--	Barranquilla, Barranquillita	1.300	1.600	1.463	=
Mayorista de Antioquia	2.000	3.000	2.696	++	Barranquilla, Granabastos	1.833	2.333	2.050	+++	Bogotá, D. C., Corabastos	750	1.250	944	---
Neiva, Surabastos	2.200	2.500	2.350	+	Bucaramanga, Centroabastos	1.600	2.400	2.080	+	Buenaventura (Valle del Cauca)	1.600	2.000	1.800	-
Palmira (Valle del Cauca)	2.000	2.500	2.250	++	Cali, Cavasa	1.400	2.200	1.867	-	Cali, Santa Helena	1.750	1.750	1.750	=
Pamplona (Norte de Santander)	2.000	2.000	2.000	=	Cartagena, Bazurto	1.440	1.760	1.600	+	Cartagena, Bazurto	1.440	1.760	1.600	+
Pasto, El Potrerillo	2.000	2.000	2.000	=	Cartago (Valle del Cauca)	1.296	1.481	1.435	+++	Cartago (Valle del Cauca)	1.250	2.000	1.536	--
Pereira, La 41	2.500	3.500	2.965	-	Chiquinquirá (Boyacá)	1.250	1.300	1.275	+	Cúcuta, Cenabastos	900	1.000	992	-
Pereira, Mercasa	1.833	2.917	2.462	+	Cúcuta, Cenabastos	1.200	1.280	1.240	=	El Santuario (Antioquia)	1.440	2.400	1.840	+++
Popayán (Cauca)	1.667	1.833	1.694	+	Florencia (Cauquetá)	2.500	2.500	2.500	=	Ibagué, Plaza La 21	2.500	2.500	2.500	=
Sogamoso (Boyacá)	1.700	1.800	1.767	++	Ibagué, Plaza La 21	1.000	1.300	1.142	--	Ipiiales (Nariño), Ipiiales somos todos	1.040	2.240	1.630	---
Tunja, Complejo de Servicios del Sur	1.300	2.000	1.610	+++	La Ceja (Antioquia)	950	1.300	1.104	+++	Manizales (Caldas)				
Ubaté (Cundinamarca)	1.200	1.200	1.200	--	Medellín, Central					Marinilla (Antioquia)				
Villavicencio, CAV	2.000	2.600	2.358	+	Mayorista de Antioquia	900	1.300	1.037	-	Medellín, Central				
					Medellín, Plaza					Mayorista de Antioquia				
Espinaca					Minorista José María Villa					Medellín, Plaza				
Armenia, Mercar	1.778	2.000	1.944	---	Neiva, Surabastos	1.800	2.000	1.867	-	Minorista José María Villa	1.300	1.700	1.519	-
Barranquilla, Barranquillita	5.800	6.000	5.933	+	Pamplona (Norte de Santander)	2.000	2.000	2.000	=	Montería (Córdoba)	1.120	1.600	1.403	++
Barranquilla, Granabastos	4.500	5.000	4.700	=	Pasto, El Potrerillo	2.000	3.000	2.375	+	Palmira (Valle del Cauca)	1.400	1.600	1.492	++
Bogotá, D. C., Corabastos	600	1.200	765	---	Sogamoso (Boyacá)	2.000	2.667	2.370	++					
Bucaramanga, Centroabastos	2.500	3.000	2.729	=	Tunja, Complejo de Servicios del Sur	1.500	1.667	1.611	+					
Bucaramanga, Centroabastos	5.500	5.500	5.500	=	Ubaté (Cundinamarca)	1.176	1.176	1.176	---					
Cartagena, Bazurto	5.500	5.500	5.500	=	Villavicencio, CAV	1.400	1.800	1.642	+++					
Cartago (Valle del Cauca)	1.875	1.875	1.875	+	Yopal (Casanare)	5.500	5.500	5.500	+					
Chiquinquirá (Boyacá)	4.500	4.500	4.500	+										
Duitama (Boyacá)	1.556	2.000	1.806	--										
Ibagué, Plaza La 21	1.300	1.500	1.467	+										
Ipiiales (Nariño), Ipiiales somos todos	3.000	3.000	3.000	=										
Manizales (Caldas)	900	1.000	954	+										
Marinilla (Antioquia)														
Medellín, Central														
Mayorista de Antioquia	800	1.000	938	--										
Medellín, Plaza														
Minorista José María Villa	1.000	1.500	1.338	-										
Neiva, Surabastos	1.882	2.588	2.235	-										
Pamplona (Norte de Santander)	2.000	2.000	2.000	=										
Pasto, El Potrerillo	2.000	3.000	2.375	+										
Sogamoso (Boyacá)	2.000	2.667	2.370	++										
Tunja, Complejo de Servicios del Sur	1.500	1.667	1.611	+										
Ubaté (Cundinamarca)	1.176	1.176	1.176	---										
Villavicencio, CAV	1.400	1.800	1.642	+++										
Yopal (Casanare)	5.500	5.500	5.500	+										
Frijol verde bolo														
Cúcuta, Cenabastos	2.500	3.000	2.689	+										
Pamplona (Norte de Santander)	1.800	3.333	2.539	-										
Frijol verde cargamanto														
Bogotá, D. C., Corabastos	2.400	2.800	2.647	-										
Cali, Cavasa	2.800	3.000	2.856	-										
Cali, Santa Helena	2.700	3.000	2.817	=										
Chiquinquirá (Boyacá)	2.200	2.400	2.283	-										
Duitama (Boyacá)	2.200	2.400	2.300	+										


**Cuadro 1. Mercados mayoristas. Precios de venta de verduras y hortalizas (continuación)
2017 (6 al 12 de mayo)**

Productos y mercados	Pesos por kilogramo				Tendencia	Productos y mercados	Pesos por kilogramo				Tendencia
	Mínimo	Máximo	Medio	Precios			Mínimo	Máximo	Medio	Precios	
Habichuela (continuación)						Pepino cohombro (continuación)					
Pamplona (Norte de Santander)	1.000	1.500	1.198		-	Bogotá, D. C., Corabastos	1.100	1.300	1.196		+
Pasto, El Potrerillo	2.000	2.000	2.000		+	Bucaramanga, Centroabastos	400	600	535		+
Pereira, La 41	1.200	1.440	1.293		-	Buenaventura (Valle del Cauca)	700	1.000	917		++
Pereira, Mercasa	1.360	1.440	1.435		+	Cali, Cavasa	400	500	458		++
Popayán (Cauca)	1.800	1.920	1.855		+	Cali, Santa Helena	500	667	606		+++
Rionegro (Antioquia)	1.000	1.400	1.246		+++	Cartagena, Bazurto	800	800	800		++
San Gil (Santander)	1.273	1.455	1.364		+	Cartago (Valle del Cauca)	600	800	725		-
Santa Marta (Magdalena)	1.500	2.000	1.695		-	Cúcuta, Cenabastos	400	800	558		-
Sincelejo (Sucre)	1.500	1.900	1.711		++	Duitama (Boyacá)	600	700	650		+
Socorro (Santander)	909	1.000	939		+	Florencia (Cauquetá)	736	800	774		+
Sogamoso (Boyacá)	1.750	2.000	1.833		+++	Ibagué, Plaza La 21	640	960	760		=
Sonsón (Antioquia)	1.500	2.000	1.750		+++	Ipiales (Nariño), Ipiales somos todos	1.667	1.667	1.667		=
Tuluá (Valle del Cauca)	1.600	1.920	1.747		+	La Ceja (Antioquia)	600	900	750		-
Tunja, Complejo de Servicios del Sur	1.800	2.000	1.827		+++	Manizales (Caldas)	700	900	800		-
Ubaté (Cundinamarca)	2.000	2.000	2.000		+++	Marinilla (Antioquia)	400	800	594		+++
Valledupar, Mercabastos	1.250	1.500	1.319		-	Medellín, Central					
Villavicencio, CAV	2.000	2.167	2.090		+++	Mayorista de Antioquia	500	800	607		-
Yopal (Casanare)	1.667	1.944	1.806		---	Medellín, Plaza					
						Minorista José María Villa	700	1.000	833		+
Habichuela larga						Neiva, Surabastos	560	960	743		++
Barranquilla, Barranquillita	2.400	3.000	2.792		+++	Palmira (Valle del Cauca)	400	500	463		-
Montería (Córdoba)	3.000	4.000	3.333		---	Pamplona (Norte de Santander)	1.000	1.200	1.150		+++
						Pasto, El Potrerillo	1.200	1.400	1.250		+
Lechuga Batavia						Pereira, La 41	600	900	775		++
Armenia, Mercar	933	1.200	1.067		-	Pereira, Mercasa	500	600	581		-
Barranquilla, Barranquillita	1.200	1.600	1.358		---	Popayán (Cauca)	615	769	692		-
Barranquilla, Granabastos	1.200	1.500	1.333		---	Rionegro (Antioquia)	400	500	441		++
Bogotá, D. C., Corabastos	700	1.000	871		-	San Gil (Santander)	320	480	391		+
Bucaramanga, Centroabastos	833	1.167	983		-	Santa Marta (Magdalena)	750	1.100	904		-
Buenaventura (Valle del Cauca)	1.200	1.200	1.200		-	Sincelejo (Sucre)	400	500	433		-
Cali, Cavasa	462	769	582		+	Socorro (Santander)	320	400	347		+++
Cali, Santa Helena	462	615	558		-	Sogamoso (Boyacá)	600	800	711		---
Cartagena, Bazurto	1.333	1.333	1.333		-	Sonsón (Antioquia)	500	700	600		+
Cartago (Valle del Cauca)	1.231	1.385	1.346		-	Tuluá (Valle del Cauca)	500	600	550		=
Chiquinquirá (Boyacá)	1.000	1.200	1.142		++	Tunja, Complejo de Servicios del Sur	600	680	632		+
Cúcuta, Cenabastos	667	1.000	892		=	Valledupar, Mercabastos	600	800	662		++
Duitama (Boyacá)	1.000	1.000	1.000		-	Villavicencio, CAV	600	1.000	792		-
Ibagué, Plaza La 21	1.120	1.440	1.280		-						
Ipiales (Nariño), Ipiales somos todos	538	769	667		+++	Pepino de rellenar					
Manizales (Caldas)	1.400	2.000	1.650		-	Armenia, Mercar	1.500	1.500	1.500		=
Marinilla (Antioquia)	450	600	523		---	Bogotá, D. C., Corabastos	1.250	2.000	1.529		---
Medellín, Central						Chiquinquirá (Boyacá)	1.200	1.200	1.200		-
Mayorista de Antioquia	500	750	619		---	Duitama (Boyacá)	1.000	1.067	1.033		-
Medellín, Plaza						Ibagué, Plaza La 21	1.440	1.600	1.520		-
Minorista José María Villa	429	714	563		-	Neiva, Surabastos	1.360	1.920	1.580		---
Montería (Córdoba)	833	1.125	976		-	San Gil (Santander)	1.200	1.360	1.307		=
Neiva, Surabastos	1.040	1.440	1.190		-	Sogamoso (Boyacá)	1.000	1.200	1.081		-
Palmira (Valle del Cauca)	538	615	590		-	Tunja, Complejo de Servicios del Sur	1.083	1.333	1.206		---
Pamplona (Norte de Santander)	833	1.000	917		=	Ubaté (Cundinamarca)	800	800	800		---
Pasto, El Potrerillo	538	692	596		+	Villavicencio, CAV	1.500	2.500	2.000		---
Pereira, La 41	1.000	1.333	1.181		-	Yopal (Casanare)	2.300	2.500	2.400		=
Pereira, Mercasa	1.000	1.333	1.215		-						
Popayán (Cauca)	538	769	663		---	Perejil					
Rionegro (Antioquia)	700	900	813		---	Arauca (Arauca)	12.000	12.000	12.000		n.d.
San Gil (Santander)	1.000	1.500	1.222		-	Armenia, Mercar	4.250	5.000	4.583		---
Santa Marta (Magdalena)	1.250	1.667	1.450		---	Barranquilla, Barranquillita	10.000	10.200	10.067		=
Sincelejo (Sucre)	800	800	800		-	Bogotá, D. C., Corabastos	2.667	4.000	3.244		---
Sogamoso (Boyacá)	1.200	1.500	1.367		+++	Bucaramanga, Centroabastos	3.400	4.000	3.675		=
Sonsón (Antioquia)	333	444	389		---	Chiquinquirá (Boyacá)	2.667	2.833	2.688		+
Tuluá (Valle del Cauca)	692	769	705		---	Duitama (Boyacá)	2.750	2.750	2.750		-
Tunja, Complejo de Servicios del Sur	800	1.000	933		+	Ibagué, Plaza La 21	4.500	6.250	5.125		+
Ubaté (Cundinamarca)	800	800	800		-	Ipiales (Nariño), Ipiales somos todos	3.000	4.000	3.500		+
Valledupar, Mercabastos	1.250	1.667	1.440		-	Manizales (Caldas)	4.000	4.800	4.400		=
Villavicencio, CAV	1.200	1.400	1.283		-	Medellín, Central					
Yopal (Casanare)	2.000	2.200	2.100		=	Mayorista de Antioquia	4.000	5.000	4.500		-
						Neiva, Surabastos	6.000	7.333	6.639		+
Lechuga crespa morada						Pamplona (Norte de Santander)	2.000	3.000	2.333		-
Medellín, Central						Pasto, El Potrerillo	6.000	7.500	6.583		++
Mayorista de Antioquia	1.500	2.000	1.833		-	Sogamoso (Boyacá)	4.000	5.333	4.963		-
						Tunja, Complejo de Servicios del Sur	2.667	3.000	2.700		-
Lechuga crespa verde											
Arauca (Arauca)	2.000	2.000	2.000		n.d.	Pimentón					
Bogotá, D. C., Corabastos	1.333	1.333	1.333		=	Arauca (Arauca)	2.500	2.917	2.694		n.d.
Cali, Cavasa	2.400	2.600	2.500		+	Armenia, Mercar	1.400	1.600	1.508		-
Medellín, Central						Barranquilla, Barranquillita	1.167	1.500	1.313		---
Mayorista de Antioquia	800	1.500	1.201		+++	Barranquilla, Granabastos	1.417	1.667	1.521		+
Neiva, Surabastos	1.000	1.600	1.242		-	Bogotá, D. C., Corabastos	2.000	2.500	2.317		-
Villavicencio, CAV	4.000	4.800	4.633		-	Bucaramanga, Centroabastos	1.333	2.000	1.700		+
						Buenaventura (Valle del Cauca)	1.000	1.429	1.310		-
Pepino cohombro						Cali, Cavasa	1.400	1.600	1.467		+
Arauca (Arauca)	2.545	2.727	2.621		n.d.	Cali, Santa Helena	1.500	2.000	1.600		+
Armenia, Mercar	600	600	600		++	Cartagena, Bazurto	2.083	2.083	2.083		=
Barranquilla, Barranquillita	700	925	794		+	Cartago (Valle del Cauca)	1.500	1.800	1.638		-
Barranquilla, Granabastos	625	750	671		-	Chiquinquirá (Boyacá)	500	600	558		n.d.

Cuadro 1. Mercados mayoristas. Precios de venta de verduras y hortalizas (continuación)
2017 (6 al 12 de mayo)

Productos y mercados	Pesos por kilogramo				Tendencia	Productos y mercados	Pesos por kilogramo				Tendencia
	Mínimo	Máximo	Medio	Precios			Mínimo	Máximo	Medio	Precios	
Pimentón (continuación)						Remolacha (continuación)					
Cúcuta, Cenabastos	1.083	1.500	1.311	-		Yopal (Casanare)	1.167	1.217	1.192	---	
Duitama (Boyacá)	1.840	2.000	1.920	+		Remolacha bogotana					
Florencia (Cáquetá)	1.357	1.500	1.429	-		Buenaventura (Valle del Cauca)	1.600	2.000	1.867	-	
Ibagué, Plaza La 21	1.200	2.000	1.727	-		Cali, Cavasa	1.500	1.667	1.563	-	
Ipiales (Nariño), Ipiales somos todos	2.500	2.500	2.500	=		Cali, Santa Helena	1.500	1.667	1.583	++	
La Ceja (Antioquia)	1.000	1.200	1.083	---		Cartago (Valle del Cauca)	1.600	1.800	1.700	---	
Manizales (Caldas)	1.700	2.000	1.850	++		Palmira (Valle del Cauca)	1.667	1.833	1.764	+	
Marinilla (Antioquia)	500	1.000	701	+		Tuluá (Valle del Cauca)	1.500	1.583	1.542	--	
Medellín, Central						Remolacha regional					
Mayorista de Antioquia	900	1.400	1.106	--		Cúcuta, Cenabastos	1.200	1.800	1.575	-	
Medellín, Plaza						Marinilla (Antioquia)	1.100	1.400	1.219	-	
Minorista José María Villa	1.200	1.500	1.375	-		Pamplona (Norte de Santander)	1.200	1.600	1.444	-	
Montería (Córdoba)	1.800	2.400	2.067	--		Repollo blanco					
Neiva, Surabastos	1.000	1.429	1.214	-		Arauca (Arauca)	983	1.167	1.056	n.d.	
Palmira (Valle del Cauca)	1.200	1.200	1.200	---		Armenia, Mercar	367	400	392	-	
Pamplona (Norte de Santander)	1.250	2.083	1.611	-		Barranquilla, Barranquillita	429	486	457	+	
Pasto, El Potrerillo	1.200	1.400	1.283	+		Barranquilla, Granabastos	543	571	564	++	
Peñol (Antioquia)	500	800	628	+++		Bucaramanga, Centroabastos	640	640	640	=	
Pereira, La 41	1.500	2.000	1.667	-		Buenaventura (Valle del Cauca)	400	500	433	-	
Pereira, Mercasa	1.500	1.600	1.519	+		Cali, Cavasa	267	333	290	-	
Popayán (Cauca)	1.143	1.429	1.357	--		Cali, Santa Helena	300	333	328	-	
Rionegro (Antioquia)	600	1.000	849	-		Cartagena, Bazurto	500	500	500	=	
San Gil (Santander)	714	1.071	857	-		Cartago (Valle del Cauca)	640	760	700	-	
Santa Marta (Magdalena)	1.250	1.667	1.488	-		El Carmen de Viboral (Antioquia)	77	100	88	---	
Sincelejo (Sucre)	1.200	1.500	1.300	--		El Santuario (Antioquia)	83	125	115	---	
Socorro (Santander)	714	1.071	905	-		Florencia (Cáquetá)	1.143	1.171	1.150	--	
Sogamoso (Boyacá)	1.167	1.333	1.222	-		La Ceja (Antioquia)	200	240	233	--	
Sonsón (Antioquia)	2.000	2.000	2.000	+		Marinilla (Antioquia)	100	150	125	---	
Tuluá (Valle del Cauca)	1.200	1.300	1.225	+		Medellín, Central					
Tunja, Complejo de Servicios del Sur	1.071	1.286	1.190	-		Mayorista de Antioquia	123	169	147	--	
Ubaté (Cundinamarca)	2.000	2.000	2.000	+		Medellín, Plaza					
Valledupar, Mercabastos	1.667	2.083	1.794	+		Minorista José María Villa	154	246	199	---	
Valledupar, Mercado Nuevo	1.667	2.083	1.833	+		Montería (Córdoba)	300	333	325	---	
Villavicencio, CAV	1.250	1.833	1.618	-		Palmira (Valle del Cauca)	300	333	311	-	
Yopal (Casanare)	2.500	2.667	2.583	+++		Pasto, El Potrerillo	283	467	382	--	
Pimentón verde						Pereira, La 41	480	720	567	--	
Bogotá, D. C., Corabastos	2.700	2.800	2.733	n.d.		Pereira, Mercasa	480	560	503	--	
Bucaramanga, Centroabastos	769	1.000	817	+		Popayán (Cauca)	640	700	653	+	
Medellín, Central						Rionegro (Antioquia)	117	192	156	---	
Mayorista de Antioquia	2.000	2.400	2.158	++		Santa Marta (Magdalena)	500	571	537	+	
Rábano rojo						Sincelejo (Sucre)	300	333	304	-	
Armenia, Mercar	1.000	1.200	1.067	-		Sonsón (Antioquia)	214	214	214	+	
Barranquilla, Barranquillita	4.000	4.500	4.175	-		Tuluá (Valle del Cauca)	433	500	478	+	
Bogotá, D. C., Corabastos	700	833	753	-		Valledupar, Mercabastos	500	714	601	++	
Bucaramanga, Centroabastos	2.000	2.000	2.000	=		Villavicencio, CAV	667	750	698	-	
Cartagena, Bazurto	5.000	5.500	5.367	+		Yopal (Casanare)	967	1.000	983	++	
Manizales (Caldas)	3.000	3.000	3.000	=		Repollo blanco bogotano					
Medellín, Central						Cartago (Valle del Cauca)	450	467	458	=	
Mayorista de Antioquia	1.000	2.000	1.447	-		Neiva, Surabastos	320	480	389	+	
Neiva, Surabastos	3.500	4.000	3.813	+		Pereira, La 41	400	543	452	-	
Pamplona (Norte de Santander)	2.000	3.000	2.500	+++		Pereira, Mercasa	357	457	389	-	
Pasto, El Potrerillo	2.000	3.000	2.583	+		Repollo morado					
Remolacha						Bogotá, D. C., Corabastos	714	714	714	=	
Arauca (Arauca)	2.400	2.509	2.461	n.d.		Bucaramanga, Centroabastos	1.200	1.500	1.333	=	
Armenia, Mercar	1.120	1.472	1.356	++		Buenaventura (Valle del Cauca)	833	917	861	++	
Barranquilla, Barranquillita	1.333	1.533	1.460	-		Cali, Cavasa	667	833	764	++	
Barranquilla, Granabastos	1.167	1.333	1.282	-		Cúcuta, Cenabastos	833	1.000	844	-	
Bogotá, D. C., Corabastos	1.167	1.500	1.310	+		Medellín, Central					
Bucaramanga, Centroabastos	1.400	1.400	1.400	=		Mayorista de Antioquia	444	889	584	++	
Cartagena, Bazurto	1.500	1.583	1.556	-		Pamplona (Norte de Santander)	833	944	889	-	
Chiquinquirá (Boyacá)	1.000	1.200	1.125	-		Pasto, El Potrerillo	625	875	725	-	
Duitama (Boyacá)	1.500	1.600	1.550	-		Repollo verde					
El Santuario (Antioquia)	1.200	1.400	1.242	-		Bogotá, D. C., Corabastos	357	429	383	+	
Florencia (Cáquetá)	1.771	1.857	1.829	-		Cúcuta, Cenabastos	400	500	428	++	
Ibagué, Plaza La 21	1.440	2.000	1.660	+		Duitama (Boyacá)	500	500	500	+	
La Ceja (Antioquia)	1.400	1.500	1.467	---		Ipiales (Nariño), Ipiales somos todos	400	500	470	---	
Manizales (Caldas)	2.000	2.182	2.091	-		Manizales (Caldas)	720	1.000	825	-	
Medellín, Central						Pamplona (Norte de Santander)	300	400	347	++	
Mayorista de Antioquia	1.000	1.400	1.191	-		San Gil (Santander)	560	720	613	+	
Medellín, Plaza						Sogamoso (Boyacá)	583	667	639	=	
Minorista José María Villa	1.700	2.000	1.863	+		Tunja, Complejo de Servicios del Sur	480	560	528	+++	
Montería (Córdoba)	1.500	1.550	1.504	-		Tomate chonto					
Neiva, Surabastos	1.120	1.600	1.345	+		Armenia, Mercar	1.818	2.182	2.035	+	
Rionegro (Antioquia)	1.300	1.600	1.436	+		Barranquilla, Barranquillita	1.600	1.880	1.753	++	
San Gil (Santander)	1.200	1.400	1.300	--		Barranquilla, Granabastos	1.880	2.160	2.027	+++	
Santa Marta (Magdalena)	1.167	1.500	1.347	--		Bogotá, D. C., Corabastos	1.818	2.273	2.116	++	
Sincelejo (Sucre)	1.600	1.900	1.756	-		Cartagena, Bazurto	1.600	1.800	1.693	+++	
Sogamoso (Boyacá)	1.200	1.400	1.333	-							
Tunja, Complejo de Servicios del Sur	900	1.200	1.033	+							
Valledupar, Mercabastos	1.167	1.500	1.333	--							
Villavicencio, CAV	1.333	1.667	1.420	--							


**Cuadro 1. Mercados mayoristas. Precios de venta de verduras y hortalizas (conclusión)
2017 (6 al 12 de mayo)**

Productos y mercados	Pesos por kilogramo				Tenden- cia	Productos y mercados	Pesos por kilogramo				Tenden- cia
	Mínimo	Máximo	Medio	Precios			Mínimo	Máximo	Medio	Precios	
Tomate chonto (continuación)						Tomate Riogrande					
Cartago (Valle del Cauca)	2.300	2.500	2.413		+	Bucaramanga, Centroabastos	1.818	2.273	2.098		+
Chiquinquirá (Boyacá)	1.400	1.800	1.575		+++	Duitama (Boyacá)	1.600	1.800	1.700		+++
Cúcuta, Cenabastos	1.667	2.083	1.862		++	San Gil (Santander)	1.920	2.200	2.013		+++
Duitama (Boyacá)	1.818	1.818	1.818		+++	Socorro (Santander)	1.520	2.080	1.787		+++
Florencia (Caquetá)	1.920	2.000	1.960		++	Sogamoso (Boyacá)	1.818	2.045	1.919		+++
Ibagué, Plaza La 21	1.200	1.600	1.400		---	Yopal (Casanare)	2.000	2.150	2.075		--
Manizales (Caldas)	1.955	2.045	2.011		+	Tomate Riogrande bumangués					
Neiva, Surabastos	1.720	2.080	1.902		+	Barranquilla, Barranquillita	2.000	2.200	2.100		++
Pamplona (Norte de Santander)	1.667	2.083	1.866		+++	Barranquilla, Granabastos	2.136	2.500	2.383		++
Peñol (Antioquia)	1.400	1.800	1.607		++	Cartagena, Bazurto	2.500	2.500	2.500		+++
Pereira, La 41	2.000	2.600	2.233		+	Zanahoria					
Pereira, Mercasa	2.000	2.500	2.267		+	Arauca (Arauca)	1.200	1.267	1.228		n.d.
Santa Bárbara (Antioquia)	1.000	1.550	1.309		+++	Armenia, Mercar	1.583	2.250	1.838		+
Santa Marta (Magdalena)	2.000	2.200	2.049		+++	Bogotá, D. C., Corabastos	1.833	2.333	2.060		++
Sincelejo (Sucre)	1.600	2.000	1.721		++	Bucaramanga, Centroabastos	1.667	2.167	1.938		+++
Sogamoso (Boyacá)	1.591	2.045	1.843		++	Buenaventura (Valle del Cauca)	1.364	1.455	1.439		+
Tunjá, Complejo de Servicios del Sur	1.818	2.045	1.879		++	Cali, Cavasa	1.182	1.636	1.398		+++
Ubaté (Cundinamarca)	2.250	2.250	2.250		+++	Cali, Santa Helena	1.455	1.545	1.470		+
Valledupar, Mercabastos	1.600	2.000	1.744		+++	Cartago (Valle del Cauca)	1.750	1.833	1.789		++
Valledupar, Mercado Nuevo	1.600	2.000	1.767		+++	Chiquinquirá (Boyacá)	1.333	1.500	1.406		+++
Tomate chonto regional						Cúcuta, Cenabastos	1.333	2.000	1.683		+++
Buenaventura (Valle del Cauca)	2.000	2.800	2.517		+	Duitama (Boyacá)	1.833	2.000	1.917		+++
Cali, Cavasa	2.200	3.000	2.588		+	Florencia (Caquetá)	1.371	1.429	1.390		++
Cali, Santa Helena	1.700	2.500	2.083		+	Ibagué, Plaza La 21	1.760	2.080	1.933		-
El Carmen de Viboral (Antioquia)	1.200	1.300	1.250		=	Ipiáles (Nariño), Ipiáles somos todos	900	1.200	1.092		+
La Ceja (Antioquia)	1.500	1.700	1.554		++	Manizales (Caldas)	1.774	2.258	2.036		++
Marinilla (Antioquia)	1.400	1.700	1.541		+++	Neiva, Surabastos	1.200	1.733	1.406		++
Medellín, Central						Palmira (Valle del Cauca)	1.182	1.364	1.273		+++
Mayorista de Antioquia	1.600	2.200	1.817		-	Pamplona (Norte de Santander)	1.333	2.000	1.630		+++
Medellín, Plaza						Pasto, El Potrerillo	909	1.091	982		+++
Minorista José María Villa	1.600	2.000	1.715		-	Popayán (Cauca)	1.000	1.083	1.027		+
Montería (Córdoba)	1.200	1.400	1.292		+	San Gil (Santander)	1.800	2.600	2.100		++
Palmira (Valle del Cauca)	2.200	2.800	2.538		+	Santa Marta (Magdalena)	1.667	2.200	2.012		+++
Peñol (Antioquia)	1.300	1.700	1.500		++	Sincelejo (Sucre)	1.250	1.500	1.375		+
Rionegro (Antioquia)	1.200	1.600	1.396		-	Sogamoso (Boyacá)	1.667	2.167	1.870		+++
Sonsón (Antioquia)	1.300	1.600	1.450		+++	Sonsón (Antioquia)	960	1.040	1.000		+++
Tuluá (Valle del Cauca)	2.300	2.400	2.338		+	Tuluá (Valle del Cauca)	1.750	2.000	1.875		+++
Tomate larga vida						Tunjá, Complejo de Servicios del Sur	1.667	2.167	1.983		+++
Bogotá, D. C., Corabastos	2.500	3.000	2.736		+	Valledupar, Mercabastos	1.833	2.250	2.051		+++
Cali, Cavasa	2.500	2.800	2.713		+	Villavicencio, CAV	2.000	2.167	2.035		+
Cali, Santa Helena	2.200	2.500	2.333		+	Yopal (Casanare)	1.667	1.667	1.667		+
Medellín, Central						Zanahoria bogotana					
Mayorista de Antioquia	2.500	4.000	3.364		+++	Barranquilla, Barranquillita	1.833	2.250	2.065		+++
Neiva, Surabastos	2.000	2.400	2.313		++	Barranquilla, Granabastos	1.817	2.383	2.074		+++
Pasto, El Potrerillo	1.800	2.250	2.067		++	Buenaventura (Valle del Cauca)	1.500	1.833	1.694		+
Popayán (Cauca)	2.533	2.667	2.583		+++	Cali, Cavasa	2.000	2.167	2.083		++
Sogamoso (Boyacá)	1.750	2.250	2.028		++	Cali, Santa Helena	1.833	2.000	1.889		+++
Tunjá, Complejo de Servicios del Sur	2.250	2.500	2.350		+	Cartagena, Bazurto	1.917	1.917	1.917		+++
Villavicencio, CAV	2.000	2.500	2.219		++	Cúcuta, Cenabastos	1.833	2.333	2.149		+++
Tomate riñón						Palmira (Valle del Cauca)	2.000	2.083	2.028		+++
Arauca (Arauca)	2.217	2.304	2.261		n.d.	Pereira, La 41	1.833	2.000	1.958		++
Armenia, Mercar	2.500	2.800	2.689		+	Pereira, Mercasa	1.833	2.417	1.999		+
Bucaramanga, Centroabastos	2.273	2.273	2.273		=	Zanahoria larga vida					
Cartago (Valle del Cauca)	3.200	3.400	3.300		+	El Carmen de Viboral (Antioquia)	889	889	889		=
Ipiáles (Nariño), Ipiáles somos todos	1.591	1.727	1.677		+	El Santuario (Antioquia)	778	1.056	912		--
Manizales (Caldas)	2.000	2.500	2.325		+	La Ceja (Antioquia)	1.000	1.500	1.233		-
Medellín, Central						Marinilla (Antioquia)	1.067	1.467	1.243		++
Mayorista de Antioquia	3.000	3.000	3.000		++	Medellín, Central					
Sincelejo (Sucre)	2.700	3.000	2.806		++	Mayorista de Antioquia	889	1.111	949		--
Tomate riñón valluno						Medellín, Plaza					
Pereira, La 41	2.800	2.800	2.800		=	Minorista José María Villa	1.000	1.444	1.182		-
Pereira, Mercasa	2.500	3.000	2.875		-	Montería (Córdoba)	1.156	1.333	1.257		++
						Rionegro (Antioquia)	1.000	1.235	1.134		+

Tendencias:

- (---) Variación mayor al -20 %
 (--) Variación entre -10 % y -20 %
 (-) Variación entre 0 % y -10 %

(=) Variación igual a 0 %

(+) Variación entre 0 % y 10 %

(+ +) Variación entre 10 % y 20 %

(+++) Variación mayor al 20 %

(n.d.) No determinado

Frutas frescas

Mejóro el abastecimiento de maracuyá



Fuente: http://3.bp.blogspot.com/SMTRQue3K8o/s1600/maracuya_0.jpg

A lo largo de esta semana se registró un descenso en las cotizaciones del maracuyá en veintiocho de los treinta y un mercados donde se ofreció. Según los mayoristas, esta conducta fue resultado de la mayor oferta recibida desde los municipios de Lebrija, Girón (Santander), Taminango (Nariño), Puerto Santander, Cúcuta (Norte de Santander), Granada, Acacías (Meta) y Tame (Arauca). En Cali e Ibagué, por ejemplo, el precio bajó un 12,53 %, vendiéndose el kilo a \$2.950 y a \$2.350, respectivamente.

Asimismo, disminuyeron los precios de las naranjas Valencia, Sweet y tangelo, los aguacates papelillo y común, las mandarinas arrayana y Oneco, los mangos Tommy, manzano y de azúcar, la pitahaya y la uva red globe nacional. En el caso de la naranja Valencia, los comerciantes manifestaron que esta situación se dio como resultado de las mayores cosechas en Antioquia y el Eje Cafetero, lo que mejoró el abastecimiento y provocó la caída de sus precios en veintidós de los veintiocho mercados donde se ofreció esta semana.

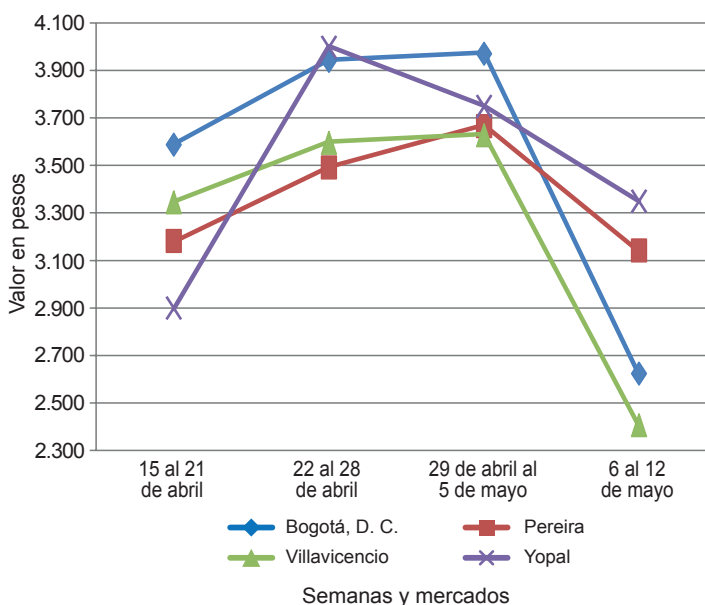
De igual manera, bajaron las cotizaciones del mango Tommy, esta vez en veintinueve de los treinta y dos mercados donde se ofreció esta semana. Esta conducta obedeció a un incremento en el volumen de oferta recibido desde Ciénaga (Magdalena), Tocaima, Apulo, Anapoima, Tena, La Mesa (Cundinamarca), Espinal, Fresno y Honda (Tolima). En Popayán y Bucaramanga, por ejemplo, el precio se redujo un 15,51 %, vendiéndose el kilo a \$1.187 y a \$1.153, respectivamente. Lo

mismo sucedió con los precios del aguacate papelillo, situación que se reflejó en dieciocho de los veintiséis mercados donde se vendió y se debió al buen ingreso procedente desde los cultivos ubicados en Montenegro, La Tebaida, Filandia, Quimbaya (Quindío), Caicedonia (Valle del Cauca) y Lejanías (Meta), donde se presentó el inicio de nuevos ciclos de cosechas.

Por otra parte, esta semana subieron los precios de la mora de Castilla, la guayaba pera, la pera importada, las manzanas importadas, la granadilla, la uva Isabela y el melón Cantalup. En el caso de la mora, el alza se presentó en treinta y cuatro de los cuarenta y un mercados donde se comercializó y se debió a la buena demanda que tuvo y el menor abastecimiento que llegó desde Génova (Quindío), Pereira (Risaralda), Pitalito (Huila) y Cajamarca (Tolima), así como de Lebrija (Santander), donde las lluvias afectaron las labores de recolección. En Cúcuta, por ejemplo, el kilo se vendió a \$2.912, lo que significó un incremento del 14,96 % respecto a la semana anterior.

Asimismo, las cotizaciones de la guayaba pera aumentaron en veintiséis de los treinta y cuatro mercados donde se vendió. De acuerdo con los mayoristas, esta tendencia obedeció a la menor oferta con la que se contó en los mercados, pues finalizaron cosechas en Ginebra, Restrepo y La Unión (Valle del Cauca). En Bogotá, por ejemplo, el precio aumentó un 14,25 %, en promedio, y el kilo se vendió a \$2.702.

Gráfico 6. Comportamiento de los precios del maracuyá 2017 (15 de abril al 12 de mayo)



Fuente: DANE, Sipsa.


**Cuadro 2. Mercados mayoristas. Precios de venta de frutas frescas
2017 (6 al 12 de mayo)**

Productos y mercados	Pesos por kilogramo				Tenden- cia	Productos y mercados	Pesos por kilogramo				Tenden- cia
	Mínimo	Máximo	Medio				Mínimo	Máximo	Medio		
Aguacate común						Banano criollo (continuación)					
Arauca (Arauca)	4.000	4.000	4.000	n.d.		Cali, Cavasa	1.111	1.111	1.111	=	
Barranquilla, Barranquillita	4.000	4.000	4.000	=		Cali, Santa Helena	889	1.000	935	+	
Bucaramanga, Centroabastos	2.000	2.500	2.375	-		Cartago (Valle del Cauca)	1.200	1.200	1.200	+	
Buenaventura (Valle del Cauca)	2.000	3.000	2.500	---		Cúcuta, Cenabastos	2.000	2.200	2.028	-	
Cartagena, Bazurto	2.000	2.500	2.458	-		Cúcuta, La Nueva Sexta	1.167	1.500	1.368	-	
Cúcuta, Cenabastos	2.500	4.000	3.313	+		Florencia (Caquetá)	1.400	1.480	1.440	+	
Ibagué, Plaza La 21	2.000	2.500	2.146	+		Ibagué, Plaza La 21	1.200	1.400	1.338	++	
La Ceja (Antioquia)	1.400	2.000	1.683	-		Ipiiales (Nariño), Ipiiales somos todos	667	741	708	+	
Medellín, Central						La Ceja (Antioquia)	800	1.000	875	-	
Mayorista de Antioquia	1.500	1.700	1.667	+		Manizales (Caldas)	1.200	1.400	1.313	-	
Medellín, Plaza						Medellín, Central					
Minorista José María Villa	1.500	2.500	1.819	---		Mayorista de Antioquia	1.000	1.100	1.017	-	
Montería (Córdoba)	1.100	1.300	1.225	---		Medellín, Plaza					
Neiva, Surabastos	1.714	2.286	1.949	-		Minorista José María Villa	800	900	850	-	
Palmira (Valle del Cauca)	2.000	2.200	2.067	-		Neiva, Surabastos	1.400	1.600	1.523	+	
Santa Bárbara (Antioquia)	1.200	1.650	1.422	++		Palmira (Valle del Cauca)	1.100	1.200	1.150	-	
Sincelejo (Sucre)	2.000	2.000	2.000	---		Pamplona (Norte de Santander)	2.000	2.000	2.000	=	
Tuluá (Valle del Cauca)	1.500	1.600	1.567	+		Pereira, La 41	1.100	1.300	1.217	=	
Tunja, Complejo de Servicios del Sur	2.250	2.500	2.392	-		Pereira, Mercasa	1.200	1.300	1.233	=	
Valledupar, Mercado Nuevo	2.000	2.500	2.222	---		Popayán (Cauca)	1.200	1.300	1.250	+	
Villavicencio, CAV	3.000	3.500	3.153	-		Rionegro (Antioquia)	900	1.000	986	-	
Aguacate Hass						San Gil (Santander)	640	720	680	-	
Bogotá, D. C., Corabastos	4.000	4.500	4.247	-		Santa Bárbara (Antioquia)	500	600	563	+	
Chiquinquirá (Boyacá)	2.000	2.500	2.333	---		Santa Marta (Magdalena)	353	412	386	---	
La Ceja (Antioquia)	2.000	2.500	2.192	-		Socorro (Santander)	720	800	747	+	
Medellín, Central						Sogamoso (Boyacá)	1.300	1.350	1.333	=	
Mayorista de Antioquia	2.500	3.000	2.713	+++		Sonsón (Antioquia)	750	1.000	813	-	
Rionegro (Antioquia)	2.600	2.700	2.650	=		Tuluá (Valle del Cauca)	1.000	1.100	1.025	=	
San Gil (Santander)	4.000	5.000	4.267	+		Tunja, Complejo de Servicios del Sur	1.750	1.800	1.775	+	
San Vicente (Antioquia)	2.650	2.800	2.725	+		Banano Urabá					
Socorro (Santander)	4.000	4.200	4.100	-		Barranquilla, Barranquillita	570	660	608	=	
Sonsón (Antioquia)	2.600	3.000	2.750	-		Bogotá, D. C., Corabastos	1.050	1.150	1.094	-	
Aguacate papelillo						Bucaramanga, Centroabastos	1.100	1.200	1.150	-	
Armenia, Mercar	3.300	3.700	3.500	-		Chiquinquirá (Boyacá)	1.100	1.150	1.125	-	
Armenia, Retiro	2.500	2.900	2.597	-		Duitama (Boyacá)	1.000	1.000	1.000	+	
Barranquilla, Barranquillita	4.800	4.900	4.833	+		Medellín, Central					
Bogotá, D. C., Corabastos	4.000	5.000	4.597	-		Mayorista de Antioquia	1.000	1.000	1.000	=	
Bucaramanga, Centroabastos	3.000	4.000	3.469	-		Medellín, Plaza					
Buenaventura (Valle del Cauca)	3.000	4.000	3.750	+++		Minorista José María Villa	500	600	550	+	
Cali, Cavasa	3.300	3.500	3.404	-		Pamplona (Norte de Santander)	1.250	1.500	1.325	-	
Cali, Santa Helena	3.500	4.000	3.650	+		Sincelejo (Sucre)	420	420	420	---	
Cartagena, Bazurto	4.500	4.500	4.500	-		Sogamoso (Boyacá)	900	1.000	978	+	
Cartago (Valle del Cauca)	3.600	4.000	3.867	-		Tunja, Complejo de Servicios del Sur	1.200	1.250	1.225	+	
Chiquinquirá (Boyacá)	3.000	3.500	3.250	---		Valledupar, Mercabastos	300	325	307	-	
Duitama (Boyacá)	4.300	4.500	4.400	-		Villavicencio, CAV	680	760	728	-	
Florencia (Caquetá)	4.000	4.200	4.067	+		Borojó					
Ibagué, Plaza La 21	3.000	3.500	3.163	+		Bogotá, D. C., Corabastos	3.000	3.500	3.194	-	
Manizales (Caldas)	3.000	3.500	3.200	-		Bucaramanga, Centroabastos	3.300	4.000	3.638	+	
Medellín, Central						Cúcuta, Cenabastos	3.000	4.000	3.542	-	
Mayorista de Antioquia	2.800	3.300	3.137	---		Medellín, Central					
Neiva, Surabastos	4.000	4.500	4.083	-		Mayorista de Antioquia	2.500	3.000	2.804	-	
Palmira (Valle del Cauca)	3.200	3.600	3.433	-		Montería (Córdoba)	5.500	5.500	5.500	+	
Pereira, La 41	3.000	3.800	3.513	-		Pamplona (Norte de Santander)	5.000	7.000	6.000	+	
Pereira, Mercasa	3.500	3.500	3.500	=		Villavicencio, CAV	4.000	5.000	4.375	=	
Popayán (Cauca)	3.700	3.800	3.783	-		Breva					
Rionegro (Antioquia)	3.400	3.800	3.569	-		Armenia, Mercar	3.200	3.200	3.200	=	
Sogamoso (Boyacá)	4.500	4.500	4.500	-		Bucaramanga, Centroabastos	2.000	2.600	2.263	+	
Tunja, Complejo de Servicios del Sur	4.200	4.500	4.367	+		Ibagué, Plaza La 21	2.400	2.400	2.400	=	
Valledupar, Mercado Nuevo	4.000	4.000	4.000	=		Medellín, Central					
Villavicencio, CAV	4.500	5.000	4.783	-		Mayorista de Antioquia	3.000	3.000	3.000	=	
Badea						Ciruela importada					
Bucaramanga, Centroabastos	1.000	1.250	1.125	+++		Bogotá, D. C., Corabastos	7.222	7.778	7.688	+	
Neiva, Surabastos	1.600	2.200	1.833	+		Bucaramanga, Centroabastos	5.455	5.909	5.733	+	
Banano bocadillo						Cúcuta, Cenabastos	8.000	9.000	8.500	+	
Duitama (Boyacá)	1.250	1.375	1.313	-		Medellín, Central					
Medellín, Central						Mayorista de Antioquia	6.875	8.125	7.438	+	
Mayorista de Antioquia	1.000	1.100	1.050	---		Neiva, Surabastos	7.222	8.333	7.782	+	
Santa Bárbara (Antioquia)	667	833	740	=		Santa Marta (Magdalena)	7.778	7.778	7.778	=	
Sogamoso (Boyacá)	1.200	1.250	1.233	=		Valledupar, Mercado Nuevo	8.500	8.500	8.500	=	
Tunja, Complejo de Servicios del Sur	1.350	1.500	1.437	=		Ciruela roja					
Banano criollo						Bucaramanga, Centroabastos	3.200	4.200	3.778	+	
Arauca (Arauca)	1.222	1.444	1.315	n.d.		Cúcuta, Cenabastos	4.000	4.000	4.000	+++	
Armenia, Mercar	900	1.000	975	+		Medellín, Central					
Armenia, Retiro	700	800	757	-		Mayorista de Antioquia	3.500	4.000	3.688	+	
Bogotá, D. C., Corabastos	1.800	2.000	1.881	-		Neiva, Surabastos	4.000	4.400	4.200	+	
Bucaramanga, Centroabastos	1.500	1.900	1.788	-		Breva					
Buenaventura (Valle del Cauca)	1.111	1.222	1.148	-		Armenia, Mercar	3.200	3.200	3.200	=	

Cuadro 2. Mercados mayoristas. Precios de venta de frutas frescas (continuación)
2017 (6 al 12 de mayo)

Productos y mercados	Pesos por kilogramo				Tendencia	Productos y mercados	Pesos por kilogramo				Tendencia
	Mínimo	Máximo	Medio				Mínimo	Máximo	Medio		
Coco						Fresa (continuación)					
Armenia, Mercar	2.133	2.267	2.200	=							
Barranquilla, Barranquillita	2.500	2.600	2.578	-		Manizales (Caldas)	4.000	5.000	4.500	=	
Bogotá, D. C., Corabastos	3.333	3.500	3.407	-		Medellín, Central					
Bucaramanga, Centroabastos	4.333	4.333	4.333	-		Mayorista de Antioquia	4.500	7.500	4.847	+	
Cali, Cavasa	1.818	1.939	1.848	+		Medellín, Plaza					
Cali, Santa Helena	1.292	1.333	1.306	=		Minorista José María Villa	4.000	4.500	4.333	---	
Cartagena, Bazurto	1.900	2.000	1.975	=		Montería (Córdoba)	3.600	4.000	3.933	-	
Cartago (Valle del Cauca)	2.133	2.200	2.178	=		Neiva, Surabastos	3.200	3.500	3.367	-	
Cúcuta, Cenabastos	1.400	1.600	1.550	n.d.		Pasto, El Potrerillo	3.500	4.000	3.750	=	
Manizales (Caldas)	2.903	3.097	3.000	+		Pereira, Mercasa	3.600	3.800	3.667	=	
Medellín, Central						San Gil (Santander)	3.800	4.200	4.022	-	
Mayorista de Antioquia	4.808	5.500	5.154	=		San Vicente (Antioquia)	5.000	5.700	5.475	++	
Montería (Córdoba)	4.000	4.200	4.156	+		Sincelejo (Sucre)	3.400	3.600	3.539	-	
Palmira (Valle del Cauca)	1.889	1.889	1.889	=		Socorro (Santander)	3.800	4.000	3.867	-	
Pereira, La 41	2.133	2.267	2.200	-		Sogamoso (Boyacá)	4.000	4.000	4.000	=	
Pereira, Mercasa	2.133	2.133	2.133	=		Tunja, Complejo de Servicios del Sur	3.600	4.400	3.960	-	
Sincelejo (Sucre)	2.400	2.500	2.483	-		Villavicencio, CAV	4.000	4.400	4.183	+	
Valledupar, Mercado Nuevo	2.500	2.500	2.500	=		Yopal (Casanare)	5.000	5.125	5.063	+	
Curuba						Granadilla					
Armenia, Mercar	1.400	1.500	1.467	=		Armenia, Mercar	3.000	3.333	3.167	n.d.	
Barranquilla, Barranquillita	1.520	1.760	1.644	=		Barranquilla, Barranquillita	6.000	6.200	6.067	-	
Bogotá, D. C., Corabastos	1.136	1.591	1.426	-		Bogotá, D. C., Corabastos	3.600	4.333	4.057	++	
Bucaramanga, Centroabastos	1.400	1.600	1.478	+		Bucaramanga, Centroabastos	3.571	5.143	4.408	+++	
Buenaventura (Valle del Cauca)	2.000	3.000	2.467	+++		Cali, Santa Helena	3.000	3.000	3.000	=	
Cali, Cavasa	1.250	1.500	1.340	+		Cartagena, Bazurto	3.846	3.846	3.846	n.d.	
Cartagena, Bazurto	1.760	1.760	1.760	=		Cartago (Valle del Cauca)	4.000	4.333	4.167	n.d.	
Cartago (Valle del Cauca)	2.400	2.600	2.500	-		Chiquinquirá (Boyacá)	3.000	3.200	3.108	-	
Chiquinquirá (Boyacá)	1.750	1.750	1.750	+++		Cúcuta, Cenabastos	2.857	3.571	3.357	++	
Cúcuta, Cenabastos	1.500	2.000	1.782	++		Duitama (Boyacá)	3.786	3.929	3.857	+	
Duitama (Boyacá)	1.200	1.200	1.200	=		Florencia (Caquetá)	1.800	1.867	1.822	+	
Ibagué, Plaza La 21	1.000	1.200	1.107	+		Ibagué, Plaza La 21	2.000	2.533	2.247	-	
Ipiales (Nariño), Ipiales somos todos	1.000	1.083	1.021	+		Ipiales (Nariño), Ipiales somos todos	2.333	2.667	2.370	+	
Manizales (Caldas)	1.500	1.700	1.575	--		Medellín, Central					
Medellín, Central						Mayorista de Antioquia	2.692	6.000	4.170	++	
Mayorista de Antioquia	1.200	1.200	1.200	-		Neiva, Surabastos	2.133	3.667	2.868	+++	
Neiva, Surabastos	1.400	1.600	1.550	-		Palmira (Valle del Cauca)	3.000	3.333	3.178	n.d.	
Pamplona (Norte de Santander)	833	1.042	954	=		Pamplona (Norte de Santander)	2.500	2.857	2.679	n.d.	
Pereira, La 41	1.500	1.700	1.650	-		Pasto, El Potrerillo	1.667	2.667	2.170	=	
Pereira, Mercasa	1.300	1.800	1.563	-		Pereira, La 41	3.000	3.000	3.000	n.d.	
San Gil (Santander)	1.400	1.600	1.533	-		Pereira, Mercasa	3.667	4.000	3.833	+	
Socorro (Santander)	1.520	1.680	1.613	=		Popayán (Cauca)	2.200	2.333	2.267	-	
Sogamoso (Boyacá)	1.304	1.522	1.329	+		Rionegro (Antioquia)	3.462	4.231	4.010	+	
Sonsón (Antioquia)	700	800	750	-		San Gil (Santander)	3.929	4.643	4.246	+	
Tuluá (Valle del Cauca)	1.200	1.200	1.200	-		Socorro (Santander)	3.929	4.643	4.345	++	
Tunja, Complejo de Servicios del Sur	1.045	1.364	1.186	+		Sogamoso (Boyacá)	3.571	3.929	3.730	-	
Valledupar, Mercabastos	1.600	1.600	1.600	--		Tuluá (Valle del Cauca)	4.333	4.667	4.528	+	
Villavicencio, CAV	1.400	1.600	1.497	-		Tunja, Complejo de Servicios del Sur	3.846	4.615	4.231	+++	
						Villavicencio, CAV	3.467	4.667	4.108	++	
						Yopal (Casanare)	4.667	4.867	4.767	++	
Durazno importado						Guanábana					
Neiva, Surabastos	9.375	9.375	9.375	=		Arauca (Arauca)	5.000	5.000	5.000	n.d.	
Valledupar, Mercado Nuevo	8.500	8.500	8.500	=		Armenia, Mercar	2.200	2.500	2.333	+	
Durazno nacional						Bogotá, D. C., Corabastos	3.000	3.400	3.197	+	
Bogotá, D. C., Corabastos	4.500	4.800	4.508	-		Bucaramanga, Centroabastos	2.600	3.400	3.004	-	
Bucaramanga, Centroabastos	2.500	3.000	2.688	-		Cali, Cavasa	2.400	2.500	2.433	+	
Medellín, Central						Chiquinquirá (Boyacá)	1.500	1.800	1.700	--	
Mayorista de Antioquia	3.800	4.000	3.991	-		Cúcuta, Cenabastos	3.000	3.600	3.361	-	
San Gil (Santander)	3.800	4.000	3.867	+		Duitama (Boyacá)	2.400	2.500	2.450	=	
Socorro (Santander)	3.500	3.800	3.650	++		Ibagué, Plaza La 21	1.800	2.300	2.075	-	
Sogamoso (Boyacá)	1.818	2.273	2.020	+		Ipiales (Nariño), Ipiales somos todos	2.080	2.240	2.218	+	
Tunja, Complejo de Servicios del Sur	1.591	1.818	1.773	+		La Ceja (Antioquia)	2.200	2.500	2.350	+	
Feijoa						Manizales (Caldas)	1.800	2.000	1.900	=	
Bogotá, D. C., Corabastos	3.000	3.500	3.272	-		Medellín, Central					
San Gil (Santander)	2.800	3.200	2.978	-		Mayorista de Antioquia	2.000	2.300	2.154	+	
Socorro (Santander)	2.800	3.000	2.867	=		Medellín, Plaza					
Sogamoso (Boyacá)	1.400	1.600	1.467	-		Minorista José María Villa	1.500	2.200	1.828	--	
Tunja, Complejo de Servicios del Sur	1.591	2.045	1.765	-		Pamplona (Norte de Santander)	3.500	3.500	3.500	=	
Fresa						Pasto, El Potrerillo	2.200	2.600	2.417	+	
Armenia, Mercar	5.000	5.600	5.400	+		Pereira, La 41	2.000	2.200	2.100	+	
Bogotá, D. C., Corabastos	4.400	5.000	4.586	-		Pereira, Mercasa	1.800	2.000	1.900	-	
Bucaramanga, Centroabastos	3.600	4.000	3.825	-		Popayán (Cauca)	2.400	2.500	2.475	-	
Cali, Cavasa	4.000	4.000	4.000	+		San Gil (Santander)	2.800	3.400	3.111	-	
Cali, Santa Helena	5.000	5.000	5.000	=		Santa Bárbara (Antioquia)	1.200	1.850	1.475	+++	
Cartago (Valle del Cauca)	3.400	3.600	3.550	=		Socorro (Santander)	3.300	3.500	3.433	-	
Chiquinquirá (Boyacá)	5.000	5.500	5.167	+		Sogamoso (Boyacá)	2.500	3.000	2.833	=	
Cúcuta, Cenabastos	3.500	4.500	3.927	+		Tuluá (Valle del Cauca)	1.200	1.400	1.250	-	
Duitama (Boyacá)	3.400	3.400	3.400	+		Tunja, Complejo de Servicios del Sur	2.500	2.700	2.590	+	
Ibagué, Plaza La 21	4.000	5.000	4.500	-		Valledupar, Mercabastos	3.500	3.500	3.500	--	
Ipiales (Nariño), Ipiales somos todos	2.960	3.200	3.120	-		Villavicencio, CAV	3.000	3.500	3.400	+	


**Cuadro 2. Mercados mayoristas. Precios de venta de frutas frescas (continuación)
2017 (6 al 12 de mayo)**

Productos y mercados	Pesos por kilogramo				Tenden- cia	Productos y mercados	Pesos por kilogramo				Tenden- cia
	Mínimo	Máximo	Medio				Mínimo	Máximo	Medio		
Guayaba agria						Higo (continuación)					
Armenia, Mercar	2.500	3.200	2.989	+	Sonsón (Antioquia)	4.000	4.000	4.000	+		
Cartago (Valle del Cauca)	2.600	2.900	2.783	+	Kiwi						
Manizales (Caldas)	2.000	2.500	2.313	-	Bogotá, D. C., Corabastos	4.500	5.000	4.828	+		
Montería (Córdoba)	1.800	2.200	1.943	--	Bucaramanga, Centroabastos	4.500	5.000	4.750	=		
Pereira, La 41	2.800	3.000	2.933	+	Cali, Cavasa	4.800	5.000	4.900	+		
Pereira, Mercasa	2.500	3.000	2.844	+	Cali, Santa Helena	4.000	4.000	4.000	-		
Sincelejo (Sucre)	2.800	2.800	2.800	=	Chiquinquirá (Boyacá)	5.000	5.000	5.000	+		
Guayaba Atlántico					Cúcuta, Cenabastos	6.000	7.000	6.389	-		
Barranquilla, Barranquillita	1.400	1.440	1.413	-	Duitama (Boyacá)	5.500	6.000	5.750	-		
Guayaba común					Ibagué, Plaza La 21	3.800	5.000	4.350	+		
Barranquilla, Barranquillita	1.480	1.625	1.541	-	Manizales (Caldas)	5.000	6.000	5.167	-		
Cartagena, Bazurto	1.600	1.600	1.600	=	Medellín, Central						
Chiquinquirá (Boyacá)	800	920	885	+	Mayorista de Antioquia	4.000	5.500	4.425	-		
Cúcuta, Cenabastos	1.333	1.533	1.463	-	Neiva, Surabastos	4.000	4.500	4.317	-		
Santa Marta (Magdalena)	1.360	2.250	1.808	+	Pamplona (Norte de Santander)	8.000	8.000	8.000	=		
Sincelejo (Sucre)	1.500	1.700	1.600	+	Pasto, El Potrerillo	5.556	6.111	5.833	=		
Valledupar, Mercabastos	1.520	1.600	1.591	+	Pereira, La 41	5.000	6.000	5.458	+		
Guayaba manzana					Pereira, Mercasa	4.800	5.200	5.000	-		
Cartago (Valle del Cauca)	1.500	1.700	1.625	-	Popayán (Cauca)	4.300	4.500	4.363	-		
Manizales (Caldas)	2.000	2.400	2.233	+	San Gil (Santander)	5.000	6.000	5.667	=		
Medellín, Central					Socorro (Santander)	5.000	6.000	5.667	+		
Mayorista de Antioquia	2.000	2.200	2.100	+	Sogamoso (Boyacá)	5.500	6.000	5.833	=		
Rionegro (Antioquia)	2.300	2.600	2.485	-	Tuluá (Valle del Cauca)	5.000	5.200	5.050	-		
Tuluá (Valle del Cauca)	1.400	1.600	1.500	=	Tunja, Complejo de Servicios del Sur	5.222	5.556	5.422	-		
Guayaba pera					Villavicencio, CAV	4.500	5.500	5.021	-		
Armenia, Mercar	1.000	1.100	1.028	+	Limón común						
Barranquilla, Barranquillita	1.800	2.000	1.875	=	Arauca (Arauca)	860	1.100	953	n.d.		
Barranquilla, Granabastos	1.800	2.200	2.000	=	Armenia, Mercar	1.700	2.000	1.881	-		
Bogotá, D. C., Corabastos	2.143	2.857	2.702	++	Bogotá, D. C., Corabastos	1.714	2.000	1.795	+		
Bucaramanga, Centroabastos	1.120	1.400	1.228	+	Bucaramanga, Centroabastos	920	1.400	1.120	-		
Buenaventura (Valle del Cauca)	1.600	2.000	1.867	+	Bucaramanga, Mercados del centro	1.000	1.200	1.100	=		
Cali, Cavasa	1.400	1.500	1.427	+	Cartago (Valle del Cauca)	1.800	2.000	1.925	--		
Cali, Santa Helena	1.200	1.700	1.433	++	Cúcuta, Cenabastos	1.800	2.500	2.160	-		
Cartagena, Bazurto	2.000	2.000	2.000	+	Cúcuta, La Nueva Sexta	2.083	2.500	2.135	-		
Cartago (Valle del Cauca)	1.200	1.400	1.300	+	Florencia (Cauquetá)	1.840	2.000	1.920	+		
Chiquinquirá (Boyacá)	1.500	2.000	1.725	+	Ibagué, Plaza La 21	1.286	2.000	1.690	+		
Cúcuta, Cenabastos	1.818	2.091	1.955	-	Ipiiales (Nariño), Ipiiales somos todos	1.250	1.250	1.250	=		
Duitama (Boyacá)	1.800	1.800	1.800	+	Medellín, Central						
Ibagué, Plaza La 21	1.200	1.600	1.417	+	Mayorista de Antioquia	1.429	1.700	1.550	+		
Ipiiales (Nariño), Ipiiales somos todos	1.700	1.800	1.792	+	Medellín, Plaza						
La Ceja (Antioquia)	1.000	1.200	1.050	=	Minorista José María Villa	1.300	1.500	1.367	---		
Manizales (Caldas)	1.100	1.200	1.167	+	Montería (Córdoba)	1.143	1.643	1.345	-		
Medellín, Central					Neiva, Surabastos	1.600	1.760	1.640	+		
Mayorista de Antioquia	1.200	1.400	1.341	++	Pamplona (Norte de Santander)	1.500	2.000	1.917	n.d.		
Medellín, Plaza					Pereira, Mercasa	2.000	2.000	2.000	+		
Minorista José María Villa	1.200	1.500	1.332	++	Rionegro (Antioquia)	2.000	2.100	2.033	n.d.		
Neiva, Surabastos	1.800	2.700	2.213	-	San Gil (Santander)	1.400	1.600	1.489	+		
Palmira (Valle del Cauca)	1.300	1.400	1.363	++	Sincelejo (Sucre)	1.000	1.143	1.095	-		
Pamplona (Norte de Santander)	1.591	1.818	1.705	+	Socorro (Santander)	1.000	1.120	1.080	-		
Pasto, El Potrerillo	1.500	1.800	1.644	=	Tunja, Complejo de Servicios del Sur	1.920	1.920	1.920	=		
Pereira, La 41	1.200	1.400	1.250	+	Valledupar, Mercabastos	1.542	1.762	1.718	+		
Pereira, Mercasa	1.000	1.400	1.200	-	Valledupar, Mercado Nuevo	1.200	1.400	1.267	---		
Popayán (Cauca)	1.200	1.250	1.213	+	Villavicencio, CAV	1.600	2.000	1.858	--		
Rionegro (Antioquia)	1.400	1.700	1.557	+	Limón común Ciénaga						
San Gil (Santander)	1.520	1.680	1.600	+	Barranquilla, Barranquillita	1.475	1.525	1.504	-		
Socorro (Santander)	2.000	2.300	2.133	++	Santa Marta (Magdalena)	800	1.000	980	---		
Sogamoso (Boyacá)	1.800	2.200	2.022	++	Sincelejo (Sucre)	1.250	1.250	1.250	--		
Tuluá (Valle del Cauca)	1.200	1.500	1.388	++	Valledupar, Mercado Nuevo	1.600	1.800	1.667	++		
Tunja, Complejo de Servicios del Sur	1.500	1.700	1.563	-	Limón común valluno						
Ubaté (Cundinamarca)	2.000	2.000	2.000	+++	Buenaventura (Valle del Cauca)	3.000	3.000	3.000	+		
Villavicencio, CAV	1.600	1.900	1.704	+	Cali, Cavasa	1.833	2.000	1.990	-		
Guayaba pera valluna					Cali, Santa Helena	1.833	2.167	1.944	+		
Medellín, Central					Palmira (Valle del Cauca)	2.333	2.500	2.438	+		
Mayorista de Antioquia	1.700	1.900	1.775	-	Tuluá (Valle del Cauca)	1.667	1.833	1.722	+		
Gulupa					Limón mandarino						
Bogotá, D. C., Corabastos	2.000	2.333	2.158	-	Armenia, Mercar	800	900	856	--		
Medellín, Central					Ibagué, Plaza La 21	600	750	700	+		
Mayorista de Antioquia	1.500	1.800	1.665	-	La Ceja (Antioquia)	800	1.000	908	-		
Neiva, Surabastos	1.920	2.400	2.033	-	Medellín, Central						
Peñol (Antioquia)	1.200	1.350	1.273	+	Mayorista de Antioquia	1.200	1.500	1.388	+		
Sonsón (Antioquia)	1.200	1.500	1.325	-	Medellín, Plaza						
Higo					Minorista José María Villa	1.200	1.600	1.356	-		
Bogotá, D. C., Corabastos	7.000	8.000	7.606	-	Peñol (Antioquia)	900	1.500	1.150	+++		
Medellín, Central					Pereira, Mercasa	1.000	1.500	1.208	-		
Mayorista de Antioquia	5.500	5.500	5.500	-	Santa Bárbara (Antioquia)	600	1.250	875	+++		
					Villavicencio, CAV	1.200	1.400	1.375	---		
					Yopal (Casanare)	1.500	1.750	1.625	-		

Cuadro 2. Mercados mayoristas. Precios de venta de frutas frescas (continuación)
2017 (6 al 12 de mayo)

Productos y mercados	Pesos por kilogramo				Tendencia	Productos y mercados	Pesos por kilogramo				Tendencia			
	Mínimo	Máximo	Medio	Precios			Mínimo	Máximo	Medio	Precios				
Limón Tahití						Mandarina arrayana (continuación)								
Armenia, Mercar	1.500	1.800	1.675	-	Ibagué, Plaza La 21	1.400	1.400	1.400	--	Barranquilla, Barranquillita	2.500	2.708	2.597	++
Barranquilla, Barranquillita	1.458	1.500	1.472	=	Neiva, Surabastos	2.045	2.727	2.265	--	Bucaramanga, Centroabastos	1.739	2.391	2.136	+
Bogotá, D. C., Corabastos	2.000	2.429	2.292	+	Pasto, El Potrerillo	2.500	2.500	2.500	=	Cartagena, Bazurto	2.727	2.727	2.727	=
Bucaramanga, Centroabastos	1.200	1.600	1.440	+	Popayán (Cauca)	1.440	1.480	1.470	-	Cúcuta, Cenabastos	1.400	1.800	1.640	-
Bucaramanga, Mercados del centro	1.200	1.400	1.300	=	San Gil (Santander)	1.000	1.200	1.093	+	Cúcuta, La Nueva Sexta	1.800	1.800	1.800	++
Cali, Cavasa	1.800	2.000	1.933	+	Socorro (Santander)	1.280	1.480	1.387	-	Ipiales (Nariño), Ipiales somos todos	1.750	1.900	1.865	-
Cali, Santa Helena	2.200	2.300	2.233	+	Tuluá (Valle del Cauca)	1.600	2.000	1.771	-	Montería (Córdoba)	800	880	820	n.d.
Cartagena, Bazurto	2.000	2.200	2.133	+	Tunja, Complejo de Servicios del Sur	1.818	2.273	2.030	-	San Gil (Santander)	1.400	1.600	1.533	+
Cartago (Valle del Cauca)	1.400	1.600	1.525	---	Ubaté (Cundinamarca)	1.500	1.500	1.500	---	Santa Bárbara (Antioquia)	700	1.000	838	++
Chiquinquirá (Boyacá)	2.143	2.143	2.143	-	Villavicencio, CAV	1.400	1.600	1.575	++	Santa Marta (Magdalena)	2.917	2.917	2.917	n.d.
Cúcuta, Cenabastos	1.364	1.818	1.638	--						Sincedejo (Sucre)	2.400	2.400	2.400	=
Duitama (Boyacá)	1.800	1.920	1.860	+						Socorro (Santander)	1.480	1.600	1.560	=
Manizales (Caldas)	1.600	2.300	1.892	+						Tunja, Complejo de Servicios del Sur	2.000	2.250	2.075	-
Medellín, Central					Mandarina común									
Mayorista de Antioquia	2.000	2.200	2.050	++	Arauca (Arauca)	3.050	3.250	3.133	n.d.					
Medellín, Plaza					Barranquilla, Barranquillita	2.500	2.708	2.597	++					
Minorista José María Villa	1.500	2.200	1.849	-	Bucaramanga, Centroabastos	1.739	2.391	2.136	+					
Neiva, Surabastos	2.400	2.560	2.427	+	Cartagena, Bazurto	2.727	2.727	2.727	=					
Palmira (Valle del Cauca)	2.000	2.000	2.000	+	Cúcuta, Cenabastos	1.400	1.800	1.640	-					
Pamplona (Norte de Santander)	1.667	1.875	1.690	-	Cúcuta, La Nueva Sexta	1.800	1.800	1.800	++					
Pasto, El Potrerillo	1.100	1.400	1.217	++	Ipiales (Nariño), Ipiales somos todos	1.750	1.900	1.865	-					
Pereira, La 41	1.500	2.000	1.683	-	Montería (Córdoba)	800	880	820	n.d.					
Pereira, Mercasa	1.000	2.000	1.675	-	San Gil (Santander)	1.400	1.600	1.533	+					
Rionegro (Antioquia)	1.800	2.200	2.022	--	Santa Bárbara (Antioquia)	700	1.000	838	++					
San Gil (Santander)	1.520	1.600	1.564	+	Santa Marta (Magdalena)	2.917	2.917	2.917	n.d.					
Santa Bárbara (Antioquia)	900	1.500	1.138	--	Sincedejo (Sucre)	2.400	2.400	2.400	=					
Socorro (Santander)	1.000	1.080	1.053	-	Socorro (Santander)	1.480	1.600	1.560	=					
Sogamoso (Boyacá)	1.818	2.045	1.970	-	Tunja, Complejo de Servicios del Sur	2.000	2.250	2.075	-					
Tunja, Complejo de Servicios del Sur	1.600	2.000	1.827	-										
Ubaté (Cundinamarca)	2.273	2.273	2.273	+++	Mandarina Oneco									
Villavicencio, CAV	1.800	2.000	1.906	-	Armenia, Mercar	1.400	1.800	1.628	--					
					Armenia, Retiro	900	1.000	963	---					
Lulo					Cali, Cavasa	2.300	2.500	2.425	-					
Arauca (Arauca)	3.200	3.500	3.333	n.d.	Cali, Santa Helena	1.500	2.000	1.688	-					
Armenia, Mercar	2.200	2.500	2.342	+	Cartago (Valle del Cauca)	1.800	2.400	2.083	--					
Barranquilla, Barranquillita	3.500	4.000	3.739	+	Ibagué, Plaza La 21	1.400	1.600	1.450	--					
Barranquilla, Granabastos	3.400	3.600	3.500	=	Manizales (Caldas)	1.200	1.800	1.500	-					
Bogotá, D. C., Corabastos	2.000	2.600	2.357	+	Medellín, Central									
Bucaramanga, Centroabastos	2.400	2.680	2.585	++	Mayorista de Antioquia	2.400	2.700	2.498	+					
Buenaventura (Valle del Cauca)	2.400	2.600	2.567	-	Medellín, Plaza									
Cali, Cavasa	1.800	2.200	2.013	+	Minorista José María Villa	1.800	2.300	2.006	-					
Cali, Santa Helena	1.900	2.200	2.117	-	Pereira, Mercasa	1.500	2.000	1.825	-					
Cartagena, Bazurto	3.500	4.000	3.667	=	Rionegro (Antioquia)	2.000	2.600	2.326	--					
Cartago (Valle del Cauca)	2.300	2.500	2.425	+	Santa Bárbara (Antioquia)	700	1.100	831	-					
Chiquinquirá (Boyacá)	1.667	1.833	1.688	-										
Cúcuta, Cenabastos	3.000	3.500	3.266	+	Mango común									
Duitama (Boyacá)	2.200	2.200	2.200	-	Ibagué, Plaza La 21	400	600	567	--					
Florencia (Caquetá)	2.200	2.320	2.250	+	Manizales (Caldas)	1.000	1.000	1.000	n.d.					
Ibagué, Plaza La 21	2.000	2.400	2.328	+	Medellín, Central									
Ipiales (Nariño), Ipiales somos todos	1.600	1.600	1.600	n.d.	Mayorista de Antioquia	600	680	648	-					
Manizales (Caldas)	2.300	2.600	2.450	-	Medellín, Plaza									
Medellín, Central					Minorista José María Villa	700	700	700	---					
Mayorista de Antioquia	2.500	2.800	2.696	++	Neiva, Surabastos	720	720	720	--					
Medellín, Plaza					Pereira, La 41	700	800	725	--					
Minorista José María Villa	2.800	3.200	2.888	+	Pereira, Mercasa	800	800	800	-					
Neiva, Surabastos	1.800	2.200	2.017	+	Santa Bárbara (Antioquia)	600	1.100	766	+					
Palmira (Valle del Cauca)	2.200	2.600	2.417	+										
Pamplona (Norte de Santander)	2.000	3.000	2.354	++	Mango costeño									
Pasto, El Potrerillo	1.652	1.957	1.836	-	Medellín, Central									
Pereira, La 41	1.500	2.000	1.938	-	Mayorista de Antioquia	800	800	800	=					
Pereira, Mercasa	2.000	2.500	2.083	+										
Popayán (Cauca)	1.600	2.080	1.830	+	Mango de azúcar									
San Gil (Santander)	2.200	2.400	2.333	=	Barranquilla, Barranquillita	1.400	1.680	1.473	--					
Santa Marta (Magdalena)	3.500	3.600	3.550	-	Bogotá, D. C., Corabastos	1.000	1.400	1.200	--					
Sincedejo (Sucre)	2.500	3.000	2.656	-	Bucaramanga, Centroabastos	720	1.000	910	--					
Socorro (Santander)	2.000	2.400	2.267	-	Cúcuta, Cenabastos	1.000	1.000	1.000	-					
Sogamoso (Boyacá)	1.800	2.080	1.920	+	Duitama (Boyacá)	1.136	1.136	1.136	--					
Tuluá (Valle del Cauca)	2.200	2.200	2.200	+	Medellín, Central									
Tunja, Complejo de Servicios del Sur	2.174	2.609	2.341	+	Mayorista de Antioquia	1.600	1.800	1.667	-					
Valledupar, Mercabastos	2.800	3.400	3.133	++	Medellín, Plaza									
Valledupar, Mercado Nuevo	2.800	3.400	3.120	n.d.	Minorista José María Villa	1.000	1.000	1.000	--					
Villavicencio, CAV	2.000	2.800	2.367	++	San Gil (Santander)	720	800	773	-					
Yopal (Casanare)	3.000	5.000	3.875	+	Sogamoso (Boyacá)	800	1.200	1.000	-					
					Tunja, Complejo de Servicios del Sur	1.000	1.136	1.091	---					
					Villavicencio, CAV	1.200	1.400	1.325	--					
Mandarina arrayana														
Bogotá, D. C., Corabastos	2.500	3.182	2.795	+	Mango manzano									
Buenaventura (Valle del Cauca)	2.000	2.200	2.167	--	Arauca (Arauca)	2.400	2.640	2.507	n.d.					
Cali, Cavasa	2.300	2.500	2.425	-	Armenia, Mercar	700	700	700	=					
Cali, Santa Helena	1.750	2.000	1.792	--	Buenaventura (Valle del Cauca)	1.200	1.200	1.200	-					
Chiquinquirá (Boyacá)	1.600	1.600	1.600	---	Cartago (Valle del Cauca)	1.000	1.200	1.100	--					
Duitama (Boyacá)	1.800	1.880	1.840	+	Duitama (Boyacá)	1.136	1.273	1.205	-					
Florencia (Caquetá)	1.600	1.680	1.627	n.d.	Florencia (Caquetá)	1.040	1.120	1.090	-					

Cuadro 2. Mercados mayoristas. Precios de venta de frutas frescas (continuación)
2017 (6 al 12 de mayo)

Productos y mercados	Pesos por kilogramo				Tendencia	Productos y mercados	Pesos por kilogramo				Tendencia
	Mínimo	Máximo	Medio				Mínimo	Máximo	Medio		
Mango manzano (continuación)						Manzana roja importada (continuación)					
Manizales (Caldas)	1.400	1.800	1.617	-		Manizales (Caldas)	3.789	3.947	3.908	+	
Medellín, Central						Medellín, Central					
Mayorista de Antioquia	1.000	1.000	1.000	--		Mayorista de Antioquia	3.684	3.947	3.821	-	
Pereira, La 41	700	800	758	-		Montería (Córdoba)	4.474	4.474	4.474	=	
Pereira, Mercasa	600	800	733	-		Neiva, Surabastos	3.947	4.526	4.167	-	
Sogamoso (Boyacá)	800	1.000	867	=		Palmira (Valle del Cauca)	3.526	3.842	3.684	+	
Tunja, Complejo de Servicios del Sur	909	1.136	1.036	-		Pamplona (Norte de Santander)	4.000	4.500	4.250	=	
Mango reina						Pasto, El Potrerillo	3.053	3.368	3.228	+	
Armenia, Mercar	600	600	600	-		Pereira, La 41	3.158	3.789	3.474	-	
Chiquinquirá (Boyacá)	1.000	1.000	1.000	=		Pereira, Mercasa	3.158	4.211	3.702	+	
Ibagué, Plaza La 21	400	720	610	--		Popayán (Cauca)	3.842	3.947	3.914	+	
Manizales (Caldas)	1.200	1.200	1.200	---		Rionegro (Antioquia)	3.947	4.421	4.155	++	
Pereira, Mercasa	500	700	638	++		San Gil (Santander)	4.000	4.250	4.061	+	
Mango Tommy						Santa Marta (Magdalena)	4.000	4.000	4.000	=	
Armenia, Mercar	800	1.000	900	-		Sincedejo (Sucre)	4.500	4.750	4.667	+	
Barranquilla, Barranquillita	1.360	1.760	1.513	--		Socorro (Santander)	3.900	4.000	3.933	-	
Bogotá, D. C., Corabastos	1.591	1.818	1.677	-		Sogamoso (Boyacá)	4.000	4.250	4.083	=	
Bucaramanga, Centroabastos	920	1.400	1.153	--		Tuluá (Valle del Cauca)	4.211	4.316	4.263	-	
Bucaramanga, Mercados del centro	1.200	1.200	1.200	--		Tunja, Complejo de Servicios del Sur	4.211	4.474	4.342	+	
Buenaventura (Valle del Cauca)	1.200	1.200	1.200	-		Valledupar, Mercado Nuevo	4.211	4.211	4.211	=	
Cali, Cavasa	1.400	1.600	1.454	--		Villavicencio, CAV	4.211	4.474	4.386	+	
Cali, Santa Helena	1.400	1.600	1.453	-		Yopal (Casanare)	4.737	4.895	4.816	+	
Cartago (Valle del Cauca)	1.167	1.333	1.271	+		Manzana royal gala importada					
Chiquinquirá (Boyacá)	1.250	1.591	1.420	n.d.		Armenia, Mercar	3.158	3.421	3.363	+	
Cúcuta, Cenabastos	1.800	2.080	1.973	-		Bogotá, D. C., Corabastos	3.421	3.579	3.469	+	
Duitama (Boyacá)	1.364	1.364	1.364	-		Bucaramanga, Centroabastos	3.000	3.250	3.181	+	
Ibagué, Plaza La 21	600	1.000	850	--		Cali, Cavasa	3.158	3.421	3.366	+	
Ipiales (Nariño), Ipiales somos todos	1.200	1.400	1.353	-		Cali, Santa Helena	3.158	3.684	3.553	+	
La Ceja (Antioquia)	1.000	1.400	1.208	-		Cartago (Valle del Cauca)	3.158	3.263	3.211	=	
Manizales (Caldas)	1.800	2.000	1.867	-		Chiquinquirá (Boyacá)	3.684	3.947	3.794	+	
Medellín, Central						Cúcuta, Cenabastos	3.250	3.750	3.533	+	
Mayorista de Antioquia	1.100	1.300	1.231	-		Duitama (Boyacá)	3.500	3.750	3.625	+	
Medellín, Plaza						Florencia (Caquetá)	3.789	3.895	3.842	-	
Minorista José María Villa	1.000	1.300	1.017	---		Ibagué, Plaza La 21	3.684	3.947	3.805	+	
Neiva, Surabastos	1.000	1.120	1.067	-		Ipiales (Nariño), Ipiales somos todos	3.421	3.947	3.731	+	
Neiva, Surabastos	1.720	1.920	1.837	--		La Ceja (Antioquia)	2.895	3.421	3.158	=	
Palmira (Valle del Cauca)	1.600	1.800	1.700	=		Manizales (Caldas)	3.053	3.474	3.336	-	
Pasto, El Potrerillo	1.000	1.200	1.050	-		Medellín, Central					
Pereira, La 41	1.000	1.200	1.117	-		Mayorista de Antioquia	2.895	3.421	3.140	+	
Pereira, Mercasa	1.000	1.200	1.187	--		Montería (Córdoba)	3.947	4.474	4.232	+	
Popayán (Cauca)	971	1.440	1.187	--		Neiva, Surabastos	3.263	3.684	3.500	-	
Rionegro (Antioquia)	1.500	1.800	1.646	--		Palmira (Valle del Cauca)	3.158	3.526	3.382	-	
San Gil (Santander)	1.400	1.800	1.578	-		Pamplona (Norte de Santander)	3.750	3.750	3.750	=	
Socorro (Santander)	1.400	1.600	1.507	-		Pasto, El Potrerillo	3.158	3.684	3.421	+	
Sogamoso (Boyacá)	1.000	1.200	1.067	---		Pereira, La 41	3.158	3.684	3.421	+	
Tuluá (Valle del Cauca)	1.200	1.320	1.270	--		Pereira, Mercasa	2.895	3.421	3.184	+	
Tunja, Complejo de Servicios del Sur	1.136	1.364	1.302	--		Popayán (Cauca)	3.158	3.421	3.296	+	
Villavicencio, CAV	1.400	1.600	1.579	--		Rionegro (Antioquia)	3.421	3.684	3.527	-	
Yopal (Casanare)	2.720	2.800	2.760	++		San Gil (Santander)	3.750	4.000	3.867	=	
Mango Yulima						Socorro (Santander)	3.750	3.900	3.850	-	
Armenia, Mercar	600	700	667	+		Sogamoso (Boyacá)	3.750	4.000	3.833	-	
Duitama (Boyacá)	909	1.136	1.023	---		Tuluá (Valle del Cauca)	3.368	3.474	3.421	-	
Florencia (Caquetá)	1.040	1.080	1.050	-		Tunja, Complejo de Servicios del Sur	3.421	3.684	3.596	-	
Medellín, Plaza						Ubaté (Cundinamarca)	3.650	3.750	3.700	=	
Minorista José María Villa	800	1.000	944	+		Valledupar, Mercado Nuevo	3.500	3.500	3.500	=	
Pereira, La 41	700	800	775	+		Villavicencio, CAV	3.421	4.211	3.772	++	
Pereira, Mercasa	700	800	725	+		Manzana verde importada					
Sogamoso (Boyacá)	800	1.000	911	-		Armenia, Mercar	3.684	3.947	3.860	+	
Manzana nacional						Barranquilla, Barranquillita	5.789	6.053	5.864	+	
Medellín, Central						Bogotá, D. C., Corabastos	3.947	4.211	4.013	+	
Mayorista de Antioquia	3.500	3.500	3.500	-		Bucaramanga, Centroabastos	3.250	3.750	3.509	+	
Tunja, Complejo de Servicios del Sur	2.200	2.200	2.200	+		Buenaventura (Valle del Cauca)	4.053	4.211	4.105	+	
Manzana roja importada						Cali, Cavasa	3.684	4.211	3.947	+	
Arauca (Arauca)	4.800	4.800	4.800	n.d.		Cali, Santa Helena	3.684	3.947	3.772	+	
Armenia, Mercar	3.421	3.684	3.509	++		Cartagena, Bazurto	4.211	4.211	4.211	-	
Barranquilla, Barranquillita	5.684	5.789	5.763	=		Cartago (Valle del Cauca)	3.368	3.684	3.474	+	
Bogotá, D. C., Corabastos	4.211	4.474	4.430	-		Chiquinquirá (Boyacá)	3.947	4.211	4.046	-	
Bucaramanga, Centroabastos	3.600	3.750	3.706	+		Cúcuta, Cenabastos	3.750	4.000	3.896	+	
Buenaventura (Valle del Cauca)	3.579	3.684	3.667	++		Duitama (Boyacá)	4.250	4.250	4.250	-	
Cali, Cavasa	3.947	4.211	4.002	+		Florencia (Caquetá)	4.211	4.316	4.263	=	
Cali, Santa Helena	3.684	4.211	3.969	-		Ibagué, Plaza La 21	3.684	4.211	4.101	++	
Cartagena, Bazurto	4.211	4.211	4.211	=		Ipiales (Nariño), Ipiales somos todos	3.789	4.105	3.924	+	
Cartago (Valle del Cauca)	3.316	3.474	3.382	+		La Ceja (Antioquia)	3.421	3.684	3.465	-	
Cúcuta, Cenabastos	3.750	4.000	3.896	+		Manizales (Caldas)	3.789	3.947	3.928	+	
Duitama (Boyacá)	4.250	4.500	4.375	=		Medellín, Central					
Florencia (Caquetá)	3.895	3.947	3.921	+		Mayorista de Antioquia	3.421	3.947	3.777	+	
Ibagué, Plaza La 21	3.684	4.211	3.991	+		Montería (Córdoba)	4.211	4.474	4.320	+	
La Ceja (Antioquia)	3.684	3.684	3.684	=		Neiva, Surabastos	3.947	4.211	4.189	+	
						Palmira (Valle del Cauca)	3.579	3.947	3.789	-	


**Cuadro 2. Mercados mayoristas. Precios de venta de frutas frescas (continuación)
2017 (6 al 12 de mayo)**

Productos y mercados	Pesos por kilogramo				Tendencia	Productos y mercados	Pesos por kilogramo				Tendencia
	Mínimo	Máximo	Medio				Mínimo	Máximo	Medio		
Naranja común (continuación)						Papaya Maradol (continuación)					
Sonsón (Antioquia)	400	500	450		+++	Neiva, Surabastos	1.400	1.800	1.550		+
Tunja, Complejo de Servicios del Sur	583	667	651		++	Palmira (Valle del Cauca)	1.300	1.400	1.338		+
Ubaté (Cundinamarca)	1.200	1.200	1.200		+++	Pamplona (Norte de Santander)	2.000	2.000	2.000		+
Valledupar, Mercado Nuevo	800	800	800		=	Pasto, El Potrerillo	2.000	2.200	2.100		=
Naranja Sweet						Pereira, La 41	1.300	1.500	1.400		+
Armenia, Mercar	600	700	651		-	Pereira, Mercasa	1.000	1.500	1.298		-
Armenia, Retiro	440	520	488		--	Popayán (Cauca)	1.200	1.300	1.238		-
Bogotá, D. C., Corabastos	1.000	1.150	1.033		-	Rionegro (Antioquia)	2.400	2.500	2.476		+
Cali, Cavasa	760	840	798		-	San Gil (Santander)	1.000	1.150	1.056		-
Cali, Santa Helena	700	800	723		-	Socorro (Santander)	680	880	787		-
Cartago (Valle del Cauca)	800	900	830		-	Sogamoso (Boyacá)	750	900	839		++
Ibagué, Plaza La 21	840	900	883		+	Tuluá (Valle del Cauca)	1.000	1.100	1.075		-
Neiva, Surabastos	700	800	754		=	Tunja, Complejo de Servicios del Sur	722	944	807		-
Pasto, El Potrerillo	900	1.100	983		-	Ubaté (Cundinamarca)	1.000	1.000	1.000		---
Pereira, La 41	800	1.000	892		+	Valledupar, Mercado Nuevo	800	900	867		-
Pereira, Mercasa	600	1.000	842		-	Villavicencio, CAV	850	1.200	1.000		-
Popayán (Cauca)	760	780	763		-	Papaya melona					
Tuluá (Valle del Cauca)	700	900	800		-	Bucaramanga, Centroabastos	1.120	1.200	1.138		+
Naranja Valencia						Medellín, Central					
Armenia, Mercar	480	500	484		-	Mayorista de Antioquia	1.000	1.000	1.000		=
Armenia, Retiro	360	440	400		-	Papaya redonda					
Barranquilla, Barranquillita	920	960	930		-	Bucaramanga, Centroabastos	1.100	1.250	1.150		+
Bogotá, D. C., Corabastos	1.000	1.150	1.033		--	Medellín, Central					
Bucaramanga, Centroabastos	600	800	678		-	Mayorista de Antioquia	1.000	1.000	1.000		=
Bucaramanga, Mercados del centro	600	680	640		=	Papaya tainung					
Buenaventura (Valle del Cauca)	1.160	1.200	1.173		=	Barranquilla, Barranquillita	1.400	1.500	1.425		=
Cartagena, Bazurto	1.000	1.080	1.022		-	Bogotá, D. C., Corabastos	2.300	2.500	2.442		+
Cartago (Valle del Cauca)	600	700	660		-	Cartagena, Bazurto	1.500	1.500	1.500		=
Cúcuta, Cenabastos	800	800	800		-	Florencia (Caquetá)	1.200	1.250	1.217		n.d.
Duitama (Boyacá)	1.000	1.036	1.018		-	Medellín, Central					
Florencia (Caquetá)	960	1.000	973		n.d.	Mayorista de Antioquia	1.000	1.100	1.033		=
Ipiales (Nariño), Ipiales somos todos	625	750	654		--	Medellín, Plaza					
La Ceja (Antioquia)	1.000	1.300	1.083		-	Minorista José María Villa	900	1.100	994		-
Manizales (Caldas)	600	800	683		=	Montería (Córdoba)	800	1.000	847		-
Medellín, Central						Santa Marta (Magdalena)	1.000	1.000	1.000		=
Mayorista de Antioquia	1.000	1.400	1.221		-	Sincelejo (Sucre)	833	833	833		=
Medellín, Plaza						Villavicencio, CAV	850	1.200	1.035		-
Minorista José María Villa	800	1.300	1.167		-	Patilla					
Montería (Córdoba)	800	900	827		-	Armenia, Mercar	700	800	789		++
Pasto, El Potrerillo	900	1.000	950		-	Barranquilla, Barranquillita	800	820	805		=
Pereira, Mercasa	500	900	746		-	Bogotá, D. C., Corabastos	900	1.000	954		+++
Rionegro (Antioquia)	1.200	1.500	1.370		-	Bucaramanga, Centroabastos	800	1.000	894		++
Santa Marta (Magdalena)	1.000	1.000	1.000		=	Cali, Cavasa	1.000	1.000	1.000		+++
Sincelejo (Sucre)	900	900	900		=	Cali, Santa Helena	800	850	821		+++
Sogamoso (Boyacá)	1.100	1.300	1.211		-	Cartagena, Bazurto	450	500	496		-
Tunja, Complejo de Servicios del Sur	1.000	1.200	1.113		=	Cartago (Valle del Cauca)	600	800	733		-
Valledupar, Mercado Nuevo	800	800	800		=	Cúcuta, Cenabastos	800	1.200	1.000		+++
Villavicencio, CAV	800	900	848		-	Ibagué, Plaza La 21	700	900	800		++
Yopal (Casanare)	1.100	1.200	1.150		-	Medellín, Central					
Papaya hawaiana						Mayorista de Antioquia	700	700	700		=
La Ceja (Antioquia)	1.500	2.000	1.800		+	Medellín, Plaza					
Medellín, Central						Minorista José María Villa	500	700	622		+++
Mayorista de Antioquia	1.786	1.786	1.786		-	Montería (Córdoba)	750	850	800		++
Medellín, Plaza						Pasto, El Potrerillo	800	900	856		-
Minorista José María Villa	2.000	2.000	2.000		=	Pereira, La 41	900	1.000	942		++
Papaya Maradol						Popayán (Cauca)	800	850	817		+
Arauca (Arauca)	2.000	2.000	2.000		n.d.	Rionegro (Antioquia)	900	1.000	946		-
Armenia, Mercar	1.000	1.200	1.100		++	San Gil (Santander)	800	1.000	889		+
Barranquilla, Barranquillita	2.000	2.000	2.000		-	Santa Marta (Magdalena)	1.000	1.200	1.100		=
Bogotá, D. C., Corabastos	1.111	1.556	1.321		--	Sincelejo (Sucre)	600	800	700		++
Bucaramanga, Centroabastos	1.200	1.400	1.313		+	Socorro (Santander)	800	1.000	900		=
Buenaventura (Valle del Cauca)	1.500	1.500	1.500		+	Tuluá (Valle del Cauca)	900	1.000	950		=
Cali, Cavasa	1.200	1.500	1.325		-	Tunja, Complejo de Servicios del Sur	700	800	750		+
Cali, Santa Helena	1.300	1.400	1.371		+	Valledupar, Mercado Nuevo	800	900	850		+++
Cartagena, Bazurto	1.875	1.875	1.875		=	Patilla baby					
Cartago (Valle del Cauca)	1.300	1.500	1.400		+	Bogotá, D. C., Corabastos	2.500	2.500	2.500		++
Chiquinquirá (Boyacá)	600	720	660		--	Medellín, Central					
Cúcuta, Cenabastos	1.200	1.300	1.233		-	Mayorista de Antioquia	2.100	2.500	2.332		+
Cúcuta, La Nueva Sexta	1.300	1.500	1.400		+	Pera importada					
Duitama (Boyacá)	850	900	875		-	Armenia, Mercar	3.000	3.250	3.167		+
Ibagué, Plaza La 21	1.000	1.700	1.325		+	Bogotá, D. C., Corabastos	3.250	3.750	3.486		+
Ipiales (Nariño), Ipiales somos todos	2.000	2.300	2.042		-	Bucaramanga, Centroabastos	3.000	3.500	3.238		+
La Ceja (Antioquia)	2.000	2.200	2.067		-	Buenaventura (Valle del Cauca)	3.579	3.684	3.667		+
Manizales (Caldas)	1.200	1.600	1.375		-	Cali, Cavasa	3.421	4.211	3.816		++
Medellín, Central						Cali, Santa Helena	3.158	3.684	3.509		+
Mayorista de Antioquia	2.100	2.300	2.177		-	Cartagena, Bazurto	3.684	3.684	3.684		=
Medellín, Plaza											
Minorista José María Villa	1.000	1.100	1.011		-						

Cuadro 2. Mercados mayoristas. Precios de venta de frutas frescas (continuación)
2017 (6 al 12 de mayo)

Productos y mercados	Pesos por kilogramo				Tendencia	Productos y mercados	Pesos por kilogramo				Tendencia
	Mínimo	Máximo	Medio	Precios			Mínimo	Máximo	Medio	Precios	
Pera importada (continuación)						Piña manzana (continuación)					
Cartago (Valle del Cauca)	3.158	3.158	3.158		-	Pereira, Mercasa	900	1.200	1.050		-
Chiquinquirá (Boyacá)	3.684	3.947	3.816		-	Popayán (Cauca)	750	750	750		=
Cúcuta, Cenabastos	3.400	3.750	3.538		+	Rionegro (Antioquia)	750	1.000	883		-
Duitama (Boyacá)	3.500	3.750	3.625		+	Tuluá (Valle del Cauca)	800	850	817		=
Florencia (Caquetá)	3.895	3.947	3.921		+	Piña perolera					
Ibagué, Plaza La 21	3.421	3.947	3.695		+	Arauca (Arauca)	2.400	2.720	2.560		n.d.
Ipiales (Nariño), Ipiales somos todos	3.684	3.947	3.743		+	Barranquilla, Barranquillita	920	1.000	953		+
Manizales (Caldas)	3.000	3.500	3.219		-	Barranquilla, Granabastos	960	1.040	1.007		--
Medellín, Central						Bogotá, D. C., Corabastos	625	625	625		-
Mayorista de Antioquia	3.421	3.947	3.569		+	Bucaramanga, Centroabastos	400	567	492		+
Montería (Córdoba)	3.947	4.211	4.048		-	Cartagena, Bazurto	1.200	1.200	1.200		=
Neiva, Surabastos	3.611	4.278	3.926		+	Chiquinquirá (Boyacá)	480	600	540		---
Palmira (Valle del Cauca)	3.421	3.684	3.553		+	Cúcuta, Cenabastos	667	667	667		-
Pamplona (Norte de Santander)	3.500	3.750	3.625		-	Cúcuta, La Nueva Sexta	800	800	800		+
Pasto, El Potrerillo	3.158	3.684	3.480		+	Duitama (Boyacá)	733	767	750		-
Pereira, La 41	3.250	3.750	3.458		++	Florencia (Caquetá)	1.071	1.143	1.107		+
Pereira, Mercasa	3.100	3.500	3.358		+	Medellín, Central					
Popayán (Cauca)	3.421	3.579	3.504		++	Mayorista de Antioquia	900	1.000	967		+
Rionegro (Antioquia)	3.421	4.211	3.759		+	Montería (Córdoba)	720	800	787		-
San Gil (Santander)	3.500	3.750	3.583		=	Neiva, Surabastos	1.000	1.250	1.089		--
Santa Marta (Magdalena)	3.889	3.889	3.889		+	Pamplona (Norte de Santander)	667	833	761		-
Sincelejo (Sucre)	4.000	4.000	4.000		-	San Gil (Santander)	600	733	652		-
Socorro (Santander)	3.250	3.500	3.383		=	Santa Marta (Magdalena)	1.200	1.200	1.200		=
Sogamoso (Boyacá)	3.250	3.500	3.450		+	Sincelejo (Sucre)	800	800	800		-
Tuluá (Valle del Cauca)	3.368	3.789	3.566		+	Socorro (Santander)	500	667	606		-
Tunja, Complejo de Servicios del Sur	3.421	3.684	3.500		-	Sogamoso (Boyacá)	833	867	844		=
Valledupar, Mercado Nuevo	3.500	3.500	3.500		+	Tunja, Complejo de Servicios del Sur	733	767	737		-
Villavicencio, CAV	3.400	3.750	3.579		+	Ubaté (Cundinamarca)	514	514	514		--
Yopal (Casanare)	4.500	4.500	4.500		++	Valledupar, Mercabastos	1.000	1.040	1.004		-
						Villavicencio, CAV	758	909	827		-
Pera nacional						Pitahaya					
Arauca (Arauca)	1.680	1.880	1.773		n.d.	Arauca (Arauca)	8.000	9.500	8.667		n.d.
Bogotá, D. C., Corabastos	870	1.000	912		-	Bogotá, D. C., Corabastos	4.500	5.000	4.972		-
Bucaramanga, Centroabastos	800	800	800		-	Bucaramanga, Centroabastos	4.500	6.000	5.292		-
Chiquinquirá (Boyacá)	1.000	1.000	1.000		++	Cúcuta, Cenabastos	5.000	7.000	5.917		-
Ibagué, Plaza La 21	800	880	820		--	Ibagué, Plaza La 21	3.000	3.000	3.000		n.d.
Medellín, Central						Medellín, Central					
Mayorista de Antioquia	917	917	917		-	Mayorista de Antioquia	5.000	6.000	5.542		-
San Gil (Santander)	880	1.000	947		-	Neiva, Surabastos	4.000	5.000	4.083		-
Socorro (Santander)	880	1.000	940		-	Sogamoso (Boyacá)	4.000	5.000	4.333		-
Sogamoso (Boyacá)	720	880	809		-	Villavicencio, CAV	6.000	7.000	6.500		-
Tunja, Complejo de Servicios del Sur	600	800	669		-	Tangelo					
Piña gold						Bogotá, D. C., Corabastos	1.280	1.600	1.440		--
Armenia, Mercar	800	900	858		-	Bucaramanga, Centroabastos	1.400	1.800	1.565		-
Bogotá, D. C., Corabastos	1.273	1.455	1.351		+	Cartago (Valle del Cauca)	1.800	2.200	2.000		---
Bucaramanga, Centroabastos	600	900	775		++	Manizales (Caldas)	1.200	1.600	1.400		-
Cali, Cavasa	1.000	1.000	1.000		=	Medellín, Central					
Cali, Santa Helena	800	850	817		-	Mayorista de Antioquia	1.500	1.600	1.550		-
Cartago (Valle del Cauca)	1.000	1.300	1.150		-	Pereira, Mercasa	1.000	1.800	1.233		---
Cúcuta, Cenabastos	1.000	1.300	1.123		-	Rionegro (Antioquia)	1.800	2.300	2.078		--
Duitama (Boyacá)	1.000	1.091	1.045		-	Tunja, Complejo de Servicios del Sur	1.200	1.600	1.427		--
Ibagué, Plaza La 21	900	1.300	1.088		+	Villavicencio, CAV	1.000	1.200	1.148		-
Manizales (Caldas)	1.000	1.200	1.100		+	Tomate de árbol					
Medellín, Central						Arauca (Arauca)	1.958	2.292	2.111		n.d.
Mayorista de Antioquia	900	1.100	1.006		+	Armenia, Mercar	1.840	2.000	1.947		-
Medellín, Plaza						Barranquilla, Barranquillita	1.800	2.000	1.900		-
Minorista José María Villa	850	1.000	944		+	Barranquilla, Granabastos	2.000	2.200	2.125		-
Neiva, Surabastos	1.100	1.300	1.196		+	Bogotá, D. C., Corabastos	1.600	2.000	1.794		+
Palmira (Valle del Cauca)	800	900	883		++	Bucaramanga, Centroabastos	1.800	1.800	1.800		-
Pasto, El Potrerillo	1.000	1.200	1.100		=	Buenaventura (Valle del Cauca)	2.400	3.000	2.500		+
Pereira, La 41	1.100	1.400	1.271		-	Cali, Cavasa	1.700	1.900	1.800		-
Pereira, Mercasa	1.000	1.200	1.133		-	Cali, Santa Helena	1.700	2.000	1.867		-
Rionegro (Antioquia)	1.300	1.600	1.435		+	Cartagena, Bazurto	1.800	2.000	1.867		=
Santa Marta (Magdalena)	1.500	1.700	1.600		-	Cartago (Valle del Cauca)	2.300	2.400	2.350		-
Sogamoso (Boyacá)	1.000	1.100	1.033		+	Chiquinquirá (Boyacá)	1.900	2.000	1.975		+
Tuluá (Valle del Cauca)	900	1.000	967		+	Cúcuta, Cenabastos	2.000	2.400	2.178		-
Tunja, Complejo de Servicios del Sur	1.455	1.545	1.503		-	Duitama (Boyacá)	1.400	1.400	1.400		-
Ubaté (Cundinamarca)	1.364	1.364	1.364		=	El Carmen de Viboral (Antioquia)	1.500	1.600	1.550		=
Villavicencio, CAV	1.000	1.100	1.017		-	El Santuario (Antioquia)	1.500	1.700	1.600		-
Piña manzana						Florencia (Caquetá)	2.240	2.400	2.300		n.d.
Cali, Cavasa	700	750	717		+	Ibagué, Plaza La 21	1.600	2.000	1.773		+
Cali, Santa Helena	900	900	900		=	Ipiales (Nariño), Ipiales somos todos	1.455	1.545	1.518		+
La Ceja (Antioquia)	750	1.050	950		-	La Ceja (Antioquia)	1.600	1.800	1.700		+
Manizales (Caldas)	1.000	1.000	1.000		=	Manizales (Caldas)	1.680	1.840	1.755		+
Medellín, Central						Marinilla (Antioquia)	1.600	1.800	1.683		+
Mayorista de Antioquia	700	900	743		-	Medellín, Central					
Medellín, Plaza						Mayorista de Antioquia	1.600	1.700	1.675		-
Minorista José María Villa	500	500	500		--						
Pasto, El Potrerillo	1.300	1.450	1.367		+						
Pereira, La 41	1.300	1.300	1.300		=						


**Cuadro 2. Mercados mayoristas. Precios de venta de frutas frescas (conclusión)
2017 (6 al 12 de mayo)**

Productos y mercados	Pesos por kilogramo				Tendencia	Productos y mercados	Pesos por kilogramo				Tendencia
	Mínimo	Máximo	Medio				Mínimo	Máximo	Medio		
Tomate de árbol (continuación)						Uva Isabela (continuación)					
Medellín, Plaza						Popayán (Cauca)	2.400	2.640	2.470		+
Minorista José María Villa	1.500	1.800	1.688	-		Rionegro (Antioquia)	3.400	3.600	3.514		+
Montería (Córdoba)	1.800	2.000	1.953	-		San Gil (Santander)	2.960	3.200	3.120		=
Neiva, Surabastos	1.600	1.920	1.777	+		Sincedejo (Sucre)	3.333	3.333	3.333		+
Palmira (Valle del Cauca)	2.000	2.300	2.071	+		Socorro (Santander)	2.960	3.200	3.120		=
Pamplona (Norte de Santander)	1.458	1.667	1.603	-		Sogamoso (Boyacá)	2.750	2.917	2.861		+
Pasto, El Potrerillo	1.800	2.000	1.902	-		Tuluá (Valle del Cauca)	2.240	2.400	2.340		+
Peñol (Antioquia)	1.500	1.700	1.591	++		Tunja, Complejo de Servicios del Sur	2.560	3.040	2.664		--
Pereira, La 41	2.000	2.000	2.000	+		Ubaté (Cundinamarca)	3.000	3.000	3.000		+
Pereira, Mercasa	1.800	2.200	1.963	-		Villavicencio, CAV	2.800	3.200	3.033		-
Popayán (Cauca)	1.312	1.760	1.534	+		Yopal (Casanare)	3.200	3.200	3.200		+
Rionegro (Antioquia)	1.700	1.900	1.786	+		Uva negra					
San Gil (Santander)	1.600	1.800	1.702	+		Sogamoso (Boyacá)	2.500	2.667	2.611		-
San Vicente (Antioquia)	1.700	1.800	1.738	++		Uva red globe nacional					
Santa Marta (Magdalena)	2.200	2.400	2.264	++		Armenia, Mercar	3.200	3.600	3.333		-
Sincedejo (Sucre)	1.857	2.000	1.889	-		Barranquilla, Barranquillita	4.000	4.160	4.053		=
Socorro (Santander)	1.800	2.080	1.887	+		Barranquilla, Granabastos	5.000	5.000	5.000		=
Sogamoso (Boyacá)	1.400	1.600	1.467	+		Bogotá, D. C., Corabastos	3.091	4.222	3.572		-
Sonsón (Antioquia)	1.400	1.700	1.525	-		Bucaramanga, Centroabastos	3.455	4.091	3.648		-
Tuluá (Valle del Cauca)	2.000	2.200	2.050	-		Cali, Cavasa	3.889	4.111	4.028		-
Tunja, Complejo de Servicios del Sur	1.200	1.400	1.373	+		Cali, Santa Helena	3.467	3.467	3.467		=
Valledupar, Mercabastos	2.000	2.400	2.220	+		Cartagena, Bazurto	4.444	4.667	4.519		=
Villavicencio, CAV	1.920	2.200	2.038	+		Cartago (Valle del Cauca)	3.600	3.800	3.667		+
Yopal (Casanare)	2.120	2.200	2.160	-		Ibagué, Plaza La 21	2.800	3.600	3.280		+
Uchuva con cáscara						Manizales (Caldas)	2.960	3.600	3.380		+
Bogotá, D. C., Corabastos	2.000	2.200	2.008	-		Medellín, Central					
Bucaramanga, Centroabastos	2.600	4.000	3.250	+		Mayorista de Antioquia	3.444	3.667	3.546		-
Cúcuta, Cenabastos	2.000	2.500	2.397	-		Montería (Córdoba)	4.444	4.444	4.444		-
Ibagué, Plaza La 21	1.440	1.840	1.650	-		Pasto, El Potrerillo	3.040	3.200	3.147		-
Medellín, Central						Pereira, La 41	3.500	3.500	3.500		=
Mayorista de Antioquia	2.000	2.500	2.210	--		Pereira, Mercasa	3.000	3.500	3.208		-
San Gil (Santander)	2.200	2.500	2.300	++		Popayán (Cauca)	3.421	3.579	3.509		++
Socorro (Santander)	2.200	2.500	2.400	+		Rionegro (Antioquia)	3.889	4.333	4.122		-
Uva importada						San Gil (Santander)	3.818	4.364	4.051		-
Barranquilla, Barranquillita	6.222	6.667	6.444	=		Socorro (Santander)	3.636	3.909	3.818		-
Bogotá, D. C., Corabastos	6.875	7.250	6.896	-		Tuluá (Valle del Cauca)	3.500	4.000	3.596		-
Bucaramanga, Centroabastos	6.250	7.250	6.781	-		Villavicencio, CAV	3.455	5.000	4.082		+
Buenaventura (Valle del Cauca)	7.500	8.125	8.021	=		Uva roja					
Cali, Santa Helena	6.471	7.059	6.667	-		Duitama (Boyacá)	2.667	2.917	2.792		=
Cartagena, Bazurto	6.667	6.667	6.667	-		Florencia (Caquetá)	4.250	4.500	4.375		-
Cúcuta, Cenabastos	8.125	8.750	8.490	+		Ipiiales (Nariño), Ipiiales somos todos	3.111	3.111	3.111		-
Duitama (Boyacá)	6.316	6.316	6.316	+		Neiva, Surabastos	4.500	5.500	4.875		-
Medellín, Central						Pereira, La 41	6.667	6.667	6.667		=
Mayorista de Antioquia	6.250	7.500	7.214	+		Pereira, Mercasa	6.111	7.000	6.370		+
Palmira (Valle del Cauca)	6.875	7.500	7.188	+		Sincedejo (Sucre)	4.444	4.444	4.444		=
San Gil (Santander)	7.500	8.125	7.708	=		Sogamoso (Boyacá)	2.500	2.667	2.611		-
Santa Marta (Magdalena)	7.250	7.500	7.375	=		Uva verde					
Socorro (Santander)	7.750	8.125	8.000	=		Bogotá, D. C., Corabastos	3.364	4.444	3.836		-
Sogamoso (Boyacá)	6.667	7.222	6.852	=		Bucaramanga, Centroabastos	4.091	4.182	4.101		-
Valledupar, Mercado Nuevo	7.500	7.500	7.500	=		Cartago (Valle del Cauca)	4.240	4.400	4.320		+
Villavicencio, CAV	6.875	8.125	7.500	+		Cúcuta, Cenabastos	5.000	5.556	5.333		-
Uva Isabela						Duitama (Boyacá)	2.667	2.917	2.792		-
Armenia, Mercar	2.819	2.907	2.878	=		Florencia (Caquetá)	4.200	4.400	4.300		-
Bogotá, D. C., Corabastos	2.800	3.200	3.031	+		Medellín, Central					
Bucaramanga, Centroabastos	2.560	2.880	2.727	+		Mayorista de Antioquia	4.333	4.333	4.333		-
Cali, Cavasa	2.400	2.400	2.400	+		Neiva, Surabastos	5.500	7.000	6.000		+
Cali, Santa Helena	2.320	2.400	2.387	+		San Gil (Santander)	4.091	4.727	4.515		-
Chiquinquirá (Boyacá)	2.800	3.400	3.053	-		Socorro (Santander)	4.364	4.545	4.485		=
Cúcuta, Cenabastos	3.000	3.600	3.225	-		Sogamoso (Boyacá)	2.500	2.667	2.611		-
Duitama (Boyacá)	2.917	2.917	2.917	=		Tunja, Complejo de Servicios del Sur	3.909	4.091	4.018		+
Ibagué, Plaza La 21	2.800	3.200	3.067	=		Villavicencio, CAV	5.000	5.625	5.469		=
Ipiiales (Nariño), Ipiiales somos todos	2.400	2.560	2.467	+		Zapote					
Medellín, Central						Barranquilla, Barranquillita	2.600	2.700	2.650		+
Mayorista de Antioquia	3.100	3.400	3.271	-		Medellín, Central					
Neiva, Surabastos	2.000	2.400	2.333	-		Mayorista de Antioquia	2.300	2.500	2.450		n.d.
Palmira (Valle del Cauca)	1.760	2.160	1.967	+		Valledupar, Mercado Nuevo	4.000	4.000	4.000		=
Pamplona (Norte de Santander)	3.000	3.400	3.200	+							
Pasto, El Potrerillo	2.400	2.560	2.471	+							

Tendencias:

(---) Variación mayor al -20 %
 (--) Variación entre -10 % y -20 %
 (-) Variación entre 0 % y -10 %

(=) Variación igual a 0 %
 (+) Variación entre 0 % y 10 %
 (+ +) Variación entre 10 % y 20 %
 (+++) Variación mayor al 20 %
 (n.d.) No determinado

Tubérculos, raíces y plátanos

Bajó la oferta de papas negras



Fuente: DANE.

A lo largo de la presente semana se incrementó el precio de la papa suprema en dieciocho de los veinticuatro mercados donde se negoció. Los comerciantes afirmaron que esta situación obedeció a la menor oferta procedente de Ipiales, Guachucal, Pasto (Nariño), Cerrito (Santander) y Chitagá (Norte de Santander). En Armenia y Pasto, por ejemplo, el kilo se vendió a \$573 y a \$445, respectivamente; es decir, un 19,72 %, en promedio, más.

También subieron las cotizaciones mayoristas de las papas única, parda pastusa, Betina y nevada y el plátano guineo. En el caso de la papa única, por ejemplo, el precio se incrementó en veintiuno de los veintiséis mercados donde se negoció a lo largo de la semana, como consecuencia de las lluvias que dificultaron la recolección en los municipios del Altiplano Cundiboyacense y el sur de Nariño. En las ciudades de Bucaramanga y Cali, por ejemplo, el kilo se negoció a \$494 y a \$560; 15,54 %, en promedio, más que la semana anterior.

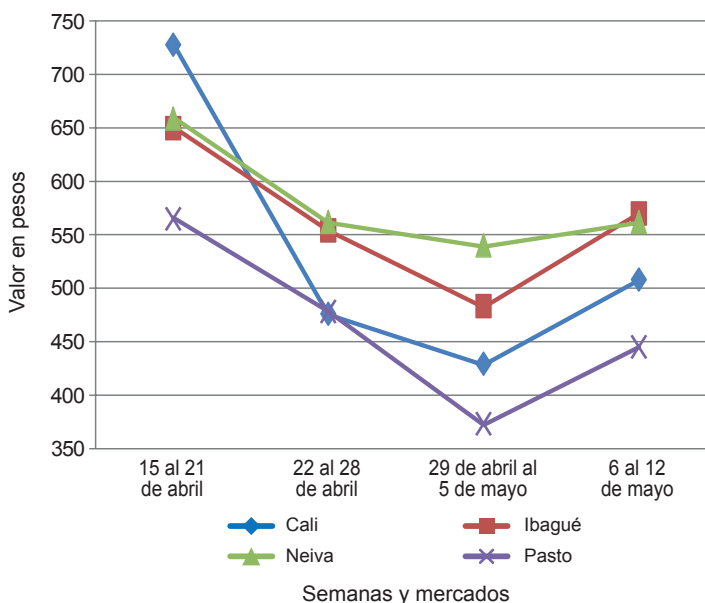
De la misma forma, aumentó el precio mayorista de la papa parda pastusa ante el menor nivel de abastecimiento procedente de Chitagá (Norte de Santander), Ubaté (Cundinamarca), Cerrito, Guaca (Santander), Túquerres, Guachucal, Aldana e Ipiales (Nariño). Esta situación se presentó en dieciocho de los veinticuatro mercados donde se negoció esta semana. En Pereira y Popayán, por ejemplo, la cotización subió un 15,13 %, vendiéndose el kilo a \$570 y a \$1.023, respectivamente.

Asimismo, subió la cotización del plátano guineo ante el poco ingreso desde Calarcá, Génova, Pijao (Quindío) y el suroeste antioqueño, donde el invierno dificultó la recolección. Esta situación se presentó en ocho de los doce mercados donde se negoció a lo largo de la semana. En Medellín, por ejemplo, el kilo se comercializó a \$897, lo que indicó un incremento superior al 15,00 %, respecto a la semana anterior.

En contraste, cayeron las cotizaciones de la papa criolla limpia, la arracacha amarilla y la yuca ICA. En el caso de la papa criolla limpia, se incrementó la oferta procedente de San Vicente, Marinilla, El Santuario, Sonsón, La Unión (Antioquia), Silos, Mutiscua y Cácuta (Norte de Santander), Tuluá (Valle del Cauca) y el Altiplano Cundiboyacense. El descenso se presentó en treinta de los cuarenta y dos mercados donde se ofreció a lo largo de la semana. En Bogotá y Cúcuta, por ejemplo, el precio bajó un 14,22 % y el kilo se vendió a \$1.667 y a \$1.093, respectivamente.

Finalmente, el precio de la arracacha amarilla bajó en quince de los veintiún mercados donde se negoció esta semana. Ingresó menos cantidad desde Tona, Suratá, Playón (Santander), Cucutilla, Ocaña (Norte de Santander), Cajamarca (Tolima), Une, Chipaque, Ubaque, Quetame y Fosca (Cundinamarca). En Cali, por ejemplo, el descenso fue del 12,49 %.

Gráfico 7. Comportamiento de los precios de la papa suprema 2017 (15 de abril al 12 de mayo)



Fuente: DANE, Sipsa.


**Cuadro 3. Mercados mayoristas. Precios de venta de tubérculos, raíces y plátanos
2017 (6 al 12 de mayo)**

Productos y mercados	Pesos por kilogramo				Tenden- cia	Productos y mercados	Pesos por kilogramo				Tenden- cia
	Mínimo	Máximo	Medio				Mínimo	Máximo	Medio		
Arracacha amarilla						Papa capira (continuación)					
Arauca (Arauca)	1.673	1.818	1.733	n.d.		Peñol (Antioquia)	850	1.020	941	-	
Bogotá, D. C., Corabastos	750	1.000	898	-		Pereira, La 41	600	700	635	-	
Bucaramanga, Centroabastos	880	1.120	1.002	-		Pereira, Mercasa	640	700	658	-	
Buenaventura (Valle del Cauca)	1.200	1.600	1.333	-		Popayán (Cauca)	640	680	665	+++	
Cali, Cavasa	917	1.000	944	+		Rionegro (Antioquia)	900	1.100	1.008	+	
Cali, Santa Helena	667	833	778	--		San Vicente (Antioquia)	813	875	845	-	
Chiquinquirá (Boyacá)	1.000	1.200	1.150	-		Santa Bárbara (Antioquia)	1.000	1.100	1.050	=	
Cúcuta, Cenabastos	800	1.200	1.014	-		Sincelejo (Sucre)	980	1.000	993	-	
Duitama (Boyacá)	917	1.000	958	+		Sonsón (Antioquia)	1.000	1.100	1.050	=	
Florencia (Caquetá)	832	864	844	-		Tuluá (Valle del Cauca)	700	740	720	++	
Ibagué, Plaza La 21	608	960	786	+++		Papa criolla limpia					
Neiva, Surabastos	960	1.120	1.027	-		Arauca (Arauca)	1.667	1.875	1.764	n.d.	
Palmira (Valle del Cauca)	917	1.000	958	-		Armenia, Mercar	1.417	1.700	1.545	+	
Pamplona (Norte de Santander)	600	1.000	787	+		Barranquilla, Granabastos	1.480	1.540	1.505	+	
Popayán (Cauca)	1.000	1.080	1.013	-		Bogotá, D. C., Corabastos	1.556	1.778	1.667	--	
San Gil (Santander)	1.200	1.280	1.227	+		Bucaramanga, Centroabastos	1.200	1.600	1.410	-	
Sogamoso (Boyacá)	917	1.000	981	+		Buenaventura (Valle del Cauca)	1.200	1.200	1.200	--	
Tunja, Complejo de Servicios del Sur	667	833	778	-		Cali, Cavasa	1.360	1.700	1.543	+	
Valledupar, Mercabastos	1.600	1.800	1.650	-		Cartagena, Bazurto	1.900	1.900	1.900	-	
Villavicencio, CAV	1.200	1.400	1.350	--		Cartago (Valle del Cauca)	1.600	1.700	1.650	-	
Yopal (Casanare)	1.500	1.583	1.542	-		Cúcuta, Cenabastos	800	1.200	1.093	--	
						Duitama (Boyacá)	1.200	1.300	1.250	-	
Arracacha blanca						El Carmen de Viboral (Antioquia)	1.100	1.300	1.200	-	
Armenia, Mercar	500	583	521	-		El Santuario (Antioquia)	1.100	1.400	1.258	+	
Cartago (Valle del Cauca)	917	967	942	+		Florencia (Caquetá)	1.080	1.120	1.100	=	
Ipiales (Nariño), Ipiales somos todos	400	500	439	+		Ibagué, Plaza La 21	960	1.440	1.163	--	
Manizales (Caldas)	968	1.129	1.022	=		Ipiales (Nariño), Ipiales somos todos	1.200	1.300	1.222	-	
Medellín, Central						La Ceja (Antioquia)	1.100	1.400	1.283	--	
Mayorista de Antioquia	625	1.250	916	-		La Unión (Antioquia)	1.100	1.700	1.363	+	
Medellín, Plaza						Manizales (Caldas)	1.250	1.563	1.432	-	
Minorista José María Villa	2.000	2.500	2.167	+		Marinilla (Antioquia)	1.000	1.200	1.131	-	
Pasto, El Potrerillo	909	1.091	1.024	-		Medellín, Central					
Pereira, La 41	667	667	667	-		Mayorista de Antioquia	1.100	1.800	1.398	-	
Pereira, Mercasa	917	1.400	1.100	+		Medellín, Plaza					
San Vicente (Antioquia)	667	722	694	-		Minorista José María Villa	1.700	2.000	1.849	+	
Tuluá (Valle del Cauca)	750	833	813	-		Montería (Córdoba)	2.500	2.800	2.567	-	
						Neiva, Surabastos	1.100	1.600	1.292	--	
Ñame criollo						Pamplona (Norte de Santander)	800	1.000	833	--	
Montería (Córdoba)	560	600	587	-		Pereira, La 41	1.360	1.667	1.518	-	
Sincelejo (Sucre)	1.000	1.000	1.000	=		Pereira, Mercasa	1.400	1.667	1.510	-	
						Rionegro (Antioquia)	1.200	1.600	1.402	-	
Ñame diamante						San Gil (Santander)	1.000	1.500	1.322	--	
Montería (Córdoba)	340	360	353	+		San Vicente (Antioquia)	1.200	1.350	1.275	-	
Sincelejo (Sucre)	400	460	420	+		Santa Bárbara (Antioquia)	1.500	1.600	1.550	+	
Valledupar, Mercabastos	500	600	538	-		Santa Marta (Magdalena)	1.600	2.000	1.776	-	
						Sincelejo (Sucre)	2.000	2.000	2.000	=	
Ñame espino						Socorro (Santander)	1.000	1.400	1.183	--	
Barranquilla, Barranquillita	700	720	705	-		Sogamoso (Boyacá)	1.200	1.300	1.233	-	
Barranquilla, Granabastos	800	860	825	=		Sonsón (Antioquia)	1.500	1.500	1.500	+	
Cartagena, Bazurto	600	600	600	=		Tunja, Complejo de Servicios del Sur	500	1.200	833	--	
Montería (Córdoba)	400	500	467	++		Valledupar, Mercabastos	1.600	2.000	1.878	-	
Santa Marta (Magdalena)	800	800	800	n.d.		Valledupar, Mercado Nuevo	1.600	2.000	1.883	-	
Sincelejo (Sucre)	500	600	567	--		Villavicencio, CAV	1.000	1.300	1.138	+	
Valledupar, Mercabastos	640	800	691	-		Yopal (Casanare)	2.083	2.083	2.083	+	
						Papa criolla sucia					
Papa Betina						Barranquilla, Barranquillita	1.500	1.600	1.542	+	
Buenaventura (Valle del Cauca)	560	640	593	++		Bogotá, D. C., Corabastos	1.000	1.200	1.097	--	
Cali, Cavasa	360	540	448	+++		Cali, Cavasa	1.200	1.500	1.362	+	
Ipiales (Nariño), Centro de acopio	300	420	360	+++		Chiquinquirá (Boyacá)	560	600	580	--	
Ipiales (Nariño), Ipiales somos todos	320	400	369	+++		Ipiales (Nariño), Centro de acopio	800	1.000	975	+	
Pasto, El Potrerillo	340	440	385	+++		Palmira (Valle del Cauca)	1.260	1.300	1.287	+	
Tunja, Complejo de Servicios del Sur	400	460	433	++		Pasto, El Potrerillo	800	1.000	913	-	
						Popayán (Cauca)	833	1.000	944	+	
Papa capira						Tuluá (Valle del Cauca)	1.333	1.417	1.385	-	
Armenia, Mercar	600	700	667	+		Tunja, Complejo de Servicios del Sur	300	800	552	--	
Buenaventura (Valle del Cauca)	660	720	690	+++		Ubaté (Cundinamarca)	600	600	600	=	
Cali, Cavasa	500	700	565	++		Papa ICA-Huila					
Cali, Santa Helena	640	640	640	++		Bucaramanga, Centroabastos	1.100	1.100	1.100	=	
Cartago (Valle del Cauca)	720	760	740	+		Pasto, El Potrerillo	740	900	792	+	
El Carmen de Viboral (Antioquia)	900	950	925	=		Papa Morasurco					
El Santuario (Antioquia)	850	950	908	+		Ipiales (Nariño), Centro de acopio	350	420	381	++	
Ipiales (Nariño), Centro de acopio	480	600	524	+++		Pasto, El Potrerillo	600	700	643	++	
Ipiales (Nariño), Ipiales somos todos	480	600	543	++		Papa nevada					
La Ceja (Antioquia)	1.000	1.200	1.118	-		Cartago (Valle del Cauca)	1.875	1.875	1.875	++	
La Unión (Antioquia)	800	900	844	-		El Carmen de Viboral (Antioquia)	1.200	1.200	1.200	+	
Manizales (Caldas)	760	880	835	++		El Santuario (Antioquia)	1.400	1.400	1.400	+	
Marinilla (Antioquia)	800	1.000	915	+		Marinilla (Antioquia)	1.200	1.350	1.271	-	
Medellín, Central						Medellín, Central					
Mayorista de Antioquia	950	1.100	1.023	-		Mayorista de Antioquia	1.200	1.500	1.388	+	
Medellín, Plaza											
Minorista José María Villa	900	950	917	-							
Montería (Córdoba)	900	1.000	938	-							
Palmira (Valle del Cauca)	600	680	650	-							
Pasto, El Potrerillo	500	680	577	+							

Cuadro 3. Mercados mayoristas. Precios de venta de tubérculos, raíces y plátanos (continuación) 2017 (6 al 12 de mayo)

Productos y mercados	Pesos por kilogramo				Tendencia	Productos y mercados	Pesos por kilogramo				Tendencia			
	Mínimo	Máximo	Medio				Mínimo	Máximo	Medio					
Papa nevada (continuación)						Papa suprema (continuación)								
Peñol (Antioquia)	1.200	1.400	1.314	+	Cúcuta, Cenabastos	400	600	507	+	Cúcuta, Cenabastos	400	400	400	=
Pereira, La 41	1.750	2.000	1.896	-	Duitama (Boyacá)	560	680	605	+++	Ibagué, Plaza La 21	360	500	426	+++
Pereira, Mercasa	1.625	1.875	1.742	+	Ipiiales (Nariño), Centro de acopio	360	500	437	+++	Ipiiales (Nariño), Ipiiales somos todos	520	680	582	+
Rionegro (Antioquia)	1.400	1.500	1.458	+	Neiva, Surabastos	500	520	513	-	Palmira (Valle del Cauca)	500	500	500	+
San Vicente (Antioquia)	1.313	1.400	1.361	+	Pamplona (Norte de Santander)	360	560	445	++	Pasto, El Potrerillo	700	760	740	++
Papa parda pastusa					Popayán (Cauca)	540	600	556	+	San Gil (Santander)	540	580	553	+
Armenia, Mercar	480	700	572	++	Socorro (Santander)	400	440	413	-	Sogamoso (Boyacá)	480	640	555	++
Bogotá, D. C., Corabastos	700	800	722	+	Tuluá (Valle del Cauca)	440	480	455	+	Tunja, Complejo de Servicios del Sur	500	500	500	=
Bucaramanga, Centroabastos	600	640	612	+	Ubaté (Cundinamarca)					Papa tocarreña				
Bucaramanga, Mercados del centro	720	740	730	+	Duitama (Boyacá)	600	700	650	=	Tunja, Complejo de Servicios del Sur	700	800	733	++
Cali, Cavasa	480	660	553	++	Tunja, Complejo de Servicios del Sur	1.200	1.200	1.200	++	Ubaté (Cundinamarca)				
Cartago (Valle del Cauca)	520	540	530	-	Papa única					Arauca (Arauca)	750	813	778	n.d.
Chiquinquirá (Boyacá)	500	560	508	+	Barranquilla, Barranquillita	540	640	575	+	Barranquilla, Granabastos	540	640	588	+
Cúcuta, Cenabastos	540	700	608	+	Bogotá, D. C., Corabastos	460	540	502	+	Bucaramanga, Centroabastos	460	540	494	++
Duitama (Boyacá)	500	560	530	-	Bucaramanga, Mercados del centro	500	500	500	=	Bucaramanga, Mercados del centro	560	640	613	++
Florencia (Cauquetá)	600	620	607	+	Buenaventura (Valle del Cauca)	560	640	613	++	Cali, Cavasa	400	560	473	++
Ipiiales (Nariño), Centro de acopio	400	450	443	++	Cali, Santa Helena	560	560	560	++	Cartagena, Bazurto	600	700	617	++
Manizales (Caldas)	560	600	587	+	Cartago (Valle del Cauca)	580	640	603	+	Cúcuta, Cenabastos	320	460	402	-
Pamplona (Norte de Santander)	560	600	596	+	Duitama (Boyacá)	400	400	400	=	Duitama (Boyacá)	350	420	379	+++
Pasto, El Potrerillo	440	600	517	++	Ipiiales (Nariño), Centro de acopio	400	440	411	+++	Ipiiales (Nariño), Ipiiales somos todos	480	560	533	-
Pereira, La 41	480	560	537	+	Manizales (Caldas)	500	600	553	++	Neiva, Surabastos	400	400	400	+
Pereira, Mercasa	520	600	570	++	Neiva, Surabastos	400	400	400	+	Pamplona (Norte de Santander)	360	560	442	+++
Popayán (Cauca)	1.000	1.100	1.023	++	Pamplona (Norte de Santander)	400	400	400	+	Pasto, El Potrerillo	480	560	530	+
San Gil (Santander)	600	660	616	+	Pereira, La 41	460	600	538	+++	Pereira, Mercasa	540	640	578	+++
Sincelejo (Sucre)	700	720	702	-	Popayán (Cauca)	400	460	437	++	Tunja, Complejo de Servicios del Sur	400	400	400	=
Socorro (Santander)	600	640	613	+	Tunja, Complejo de Servicios del Sur	400	400	400	=	Ubaté (Cundinamarca)	520	600	571	++
Sogamoso (Boyacá)	500	560	520	-	Ubaté (Cundinamarca)	520	600	571	++	Valledupar, Mercabastos	520	600	570	+
Tunja, Complejo de Servicios del Sur	500	560	544	-	Valledupar, Mercado Nuevo					Plátano comino				
Ubaté (Cundinamarca)	600	600	600	++	Medellín, Central					Medellín, Central	1.000	1.400	1.258	-
Yopal (Casanare)	792	833	819	=	Mayorista de Antioquia	1.250	1.400	1.315	-	Mayorista de Antioquia				
Papa Puracé					Rionegro (Antioquia)					Rionegro (Antioquia)				
La Unión (Antioquia)	700	750	719	+	Plátano dominico hartón maduro					Manizales (Caldas)	900	1.100	1.033	--
Papa roja peruana					Manizales (Caldas)	800	1.100	967	=	Pereira, La 41	700	1.000	883	++
Ipiiales (Nariño), Centro de acopio	400	500	449	+++	Pereira, Mercasa					Plátano dominico hartón verde				
Ipiiales (Nariño), Ipiiales somos todos	380	550	492	+++	Armenia, Retiro	600	680	634	-	Armenia, Retiro	900	1.000	963	+
Papa rubí					Cartago (Valle del Cauca)	900	1.000	963	--	Manizales (Caldas)	900	1.100	1.033	--
Bogotá, D. C., Corabastos	460	560	521	+	Pereira, La 41	800	1.100	967	=	Pereira, La 41	800	1.100	967	=
Pereira, La 41	600	640	613	-	Pereira, Mercasa	700	1.000	883	++	Pereira, Mercasa				
Pereira, Mercasa	560	700	622	++	Plátano dominico hartón verde					Armenia, Retiro	600	680	634	-
Santa Marta (Magdalena)	740	800	762	+	Armenia, Retiro	900	1.000	963	+	Cartago (Valle del Cauca)	900	1.000	963	--
Papa R-12 negra					Manizales (Caldas)	900	1.100	1.033	--	Manizales (Caldas)	900	1.100	1.033	--
Bogotá, D. C., Corabastos	800	1.000	869	++	Pereira, La 41	800	1.100	967	=	Pereira, La 41	800	1.100	967	=
Bucaramanga, Centroabastos	900	900	900	=	Pereira, Mercasa	700	1.000	883	++	Pereira, Mercasa				
Bucaramanga, Mercados del centro	740	760	750	+	Plátano dominico hartón verde					Armenia, Retiro	600	680	634	-
Cartago (Valle del Cauca)	760	880	835	++	Armenia, Retiro	900	1.000	963	+	Cartago (Valle del Cauca)	900	1.000	963	--
Manizales (Caldas)	760	880	835	++	Manizales (Caldas)	900	1.100	1.033	--	Manizales (Caldas)	900	1.100	1.033	--
Medellín, Central	800	900	846	-	Pereira, La 41	800	1.100	967	=	Pereira, La 41	800	1.100	967	=
Mayorista de Antioquia	600	760	665	--	Pereira, Mercasa	700	1.000	883	++	Pereira, Mercasa				
Neiva, Surabastos					Plátano dominico hartón verde					Armenia, Retiro	600	680	634	-
Papa R-12 roja					Armenia, Retiro	900	1.000	963	+	Cartago (Valle del Cauca)	900	1.000	963	--
Barranquilla, Barranquillita	960	1.040	1.009	+	Manizales (Caldas)	900	1.100	1.033	--	Manizales (Caldas)	900	1.100	1.033	--
Barranquilla, Granabastos	960	1.060	1.015	-	Pereira, La 41	800	1.100	967	=	Pereira, La 41	800	1.100	967	=
Bogotá, D. C., Corabastos	600	700	692	++	Pereira, Mercasa	700	1.000	883	++	Pereira, Mercasa				
Bogotá, D. C., Corabastos	600	700	692	++	Plátano dominico hartón verde					Armenia, Retiro	600	680	634	-
Pereira, Mercasa	700	720	715	n.d.	Armenia, Retiro	900	1.000	963	+	Cartago (Valle del Cauca)	900	1.000	963	--
Papa sabanera					Manizales (Caldas)	900	1.100	1.033	--	Manizales (Caldas)	900	1.100	1.033	--
Bogotá, D. C., Corabastos	1.600	1.700	1.619	-	Pereira, La 41	800	1.100	967	=	Pereira, La 41	800	1.100	967	=
Papa San Félix					Pereira, Mercasa	700	1.000	883	++	Pereira, Mercasa				
Manizales (Caldas)	1.250	1.267	1.263	n.d.	Plátano dominico hartón verde					Armenia, Retiro	600	680	634	-
Papa superior					Armenia, Retiro	900	1.000	963	+	Cartago (Valle del Cauca)	900	1.000	963	--
Bogotá, D. C., Corabastos	560	700	621	-	Manizales (Caldas)	900	1.100	1.033	--	Manizales (Caldas)	900	1.100	1.033	--
Duitama (Boyacá)	500	560	530	-	Pereira, La 41	800	1.100	967	=	Pereira, La 41	800	1.100	967	=
Florencia (Cauquetá)	580	600	590	+	Pereira, Mercasa	700	1.000	883	++	Pereira, Mercasa				
Neiva, Surabastos	560	640	607	+	Plátano dominico hartón verde					Armenia, Retiro	600	680	634	-
Sogamoso (Boyacá)	500	560	533	+	Armenia, Retiro	900	1.000	963	+	Cartago (Valle del Cauca)	900	1.000	963	--
Tunja, Complejo de Servicios del Sur	460	500	493	-	Manizales (Caldas)	900	1.100	1.033	--	Manizales (Caldas)	900	1.100	1.033	--
Villavicencio, CAV	560	640	593	+	Pereira, La 41	800	1.100	967	=	Pereira, La 41	800	1.100	967	=
Papa suprema					Pereira, Mercasa	700	1.000	883	++	Pereira, Mercasa				
Armenia, Mercar	500	700	573	+++	Plátano dominico hartón verde					Armenia, Retiro	600	680	634	-
Bogotá, D. C., Corabastos	520	600	543	+	Armenia, Retiro	900	1.000	963	+	Cartago (Valle del Cauca)	900	1.000	963	--
Bucaramanga, Centroabastos	500	600	549	-	Manizales (Caldas)	900	1.100	1.033	--	Manizales (Caldas)	900	1.100	1.033	--
Bucaramanga, Mercados del centro	500	600	550	=	Pereira, La 41	800	1.100	967	=	Pereira, La 41	800	1.100	967	=
Buenaventura (Valle del Cauca)	600	680	637	++	Pereira, Mercasa	700	1.000	883	++	Pereira, Mercasa				
Cali, Cavasa	460	600	508	++	Plátano dominico hartón verde					Armenia, Retiro	600	680	634	-
Cali, Santa Helena	560	560	560	++	Armenia, Retiro	900	1.000	963	+	Cartago (Valle del Cauca)	900	1.000	963	--
Chiquinquirá (Boyacá)	400	440	405	+	Manizales (Caldas)	900	1.100	1.033	--	Manizales (Caldas)	900	1.100	1.033	--
					Pereira, La 41	800	1.100	967	=	Pereira, La 41	800	1.100	967	=
					Pereira, Mercasa	700	1.000	883	++	Pereira, Mercasa				
					Plátano dominico hartón verde					Armenia, Retiro	600	680	634	-
					Armenia, Retiro	900	1.000	963	+	Cartago (Valle del Cauca)	900	1.000	963	--
					Manizales (Caldas)	900	1.100	1.033	--	Manizales (Caldas)	900	1.100	1.033	--
					Pereira, La 41	800	1.100	967	=	Pereira, La 41	800	1.100	967	=
					Pereira, Mercasa	700	1.000	883	++	Pereira, Mercasa				
					Plátano dominico hartón verde					Armenia, Retiro	600	680	634	-
					Armenia, Retiro	900	1.000	963	+	Cartago (Valle del Cauca)	900	1.000	963	--
					Manizales (Caldas)	900	1.100	1.033	--	Manizales (Caldas)	900	1.100	1.033	--
					Pereira, La 41	800	1.100	967	=	Pereira, La 41	800	1.100	967	=
					Pereira, Mercasa	700	1.000	883	++	Pereira, Mercasa				
					Plátano dominico hartón verde					Armenia, Retiro	600	680	634	-
					Armenia, Retiro	900	1.000	963	+	Cartago (Valle del Cauca)	900	1.000	963	--
					Manizales (Caldas)	900	1.100	1.						


**Cuadro 3. Mercados mayoristas. Precios de venta de tubérculos, raíces y plátanos (conclusión)
2017 (6 al 12 de mayo)**

Productos y mercados	Pesos por kilogramo				Tendencia	Productos y mercados	Pesos por kilogramo				Tendencia
	Mínimo	Máximo	Medio	Precios			Mínimo	Máximo	Medio	Precios	
Plátano guineo (continuación)						Plátano hartón verde Eje Cafetero					
Medellín, Plaza						Medellín, Central					
Minorista José María Villa	500	600	563		+	Mayorista de Antioquia	1.000	1.400	1.147		-
Peñol (Antioquia)	333	500	446		=	Plátano hartón verde llanero					
Rionegro (Antioquia)	600	800	732		+	Bogotá, D. C., Corabastos	1.350	1.400	1.398		+
Santa Bárbara (Antioquia)	300	400	358		++	Ubaté (Cundinamarca)	1.000	1.000	1.000		=
Sonsón (Antioquia)	250	400	325		+	Ulluco					
Villavicencio, CAV	2.000	2.000	2.000		=	Buenaventura (Valle del Cauca)	2.000	3.000	2.667		+++
Plátano hartón maduro						Cali, Cavasa	1.250	1.417	1.300		=
Armenia, Mercar	800	900	871		-	Ipiiales (Nariño), Ipiiales somos todos	1.167	1.333	1.217		++
Bogotá, D. C., Corabastos	1.100	1.200	1.109		+	Pasto, El Potrerillo	700	1.000	821		---
Cúcuta, Cenabastos	794	1.587	1.040		-	Popayán (Cauca)	1.050	1.100	1.081		-
Ibaqué, Plaza La 21	750	1.200	1.005		+	Yuca chirosa					
Ipiiales (Nariño), Ipiiales somos todos	1.067	1.133	1.108		+	Buenaventura (Valle del Cauca)	1.120	1.200	1.147		+
Medellín, Central						Ibaqué, Plaza La 21	667	1.000	846		++
Mayorista de Antioquia	900	1.200	1.031		--	La Ceja (Antioquia)	600	1.000	732		+
Neiva, Surabastos	900	1.000	988		=	Rionegro (Antioquia)	600	1.100	772		+
Pereira, La 41	800	1.100	967		+	Yuca criolla					
Pereira, Mercasa	700	1.000	883		++	Arauca (Arauca)	571	571	571		n.d.
Tunja, Complejo de Servicios del Sur	900	1.000	960		+	Barranquilla, Barranquillita	600	650	627		-
Plátano hartón verde						Barranquilla, Granabastos	600	650	619		=
Arauca (Arauca)	851	851	851		n.d.	Bucaramanga, Centroabastos	714	952	806		+
Armenia, Mercar	800	900	871		+	Bucaramanga, Mercados del centro	952	952	952		=
Armenia, Retiro	650	780	717		-	Cartagena, Bazurto	500	500	500		=
Barranquilla, Barranquillita	1.200	1.260	1.215		-	Chiquinquirá (Boyacá)	833	833	833		+
Bogotá, D. C., Corabastos	1.100	1.200	1.109		+	Cúcuta, Cenabastos	765	941	814		+
Bucaramanga, Centroabastos	960	1.280	1.035		-	Medellín, Central					
Bucaramanga, Mercados del centro	960	1.200	1.080		+	Mayorista de Antioquia	520	600	583		-
Cali, Cavasa	900	1.000	950		+	Medellín, Plaza					
Cali, Santa Helena	1.000	1.100	1.017		++	Minorista José María Villa	520	720	624		---
Cartagena, Bazurto	1.250	1.290	1.263		+	Montería (Córdoba)	325	350	342		+
Chiquinquirá (Boyacá)	700	1.200	950		+	Pamplona (Norte de Santander)	595	714	660		---
Cúcuta, Cenabastos	794	1.587	961		--	San Gil (Santander)	700	800	733		+
Duitama (Boyacá)	660	909	795		+	Santa Marta (Magdalena)	625	625	625		=
Ibaqué, Plaza La 21	750	1.200	1.005		+	Sincedejo (Sucre)	425	450	447		+
La Ceja (Antioquia)	1.000	1.200	1.175		-	Tunja, Complejo de Servicios del Sur	600	667	638		+
Medellín, Central						Valledupar, Mercabastos	475	550	506		+
Mayorista de Antioquia	900	1.100	1.000		+	Valledupar, Mercado Nuevo	500	550	511		+
Medellín, Plaza						Yuca ICA					
Minorista José María Villa	600	1.000	839		-	Armenia, Mercar	800	840	811		-
Montería (Córdoba)	450	600	517		--	Armenia, Retiro	560	600	587		-
Neiva, Surabastos	900	1.000	988		-	Cali, Cavasa	800	920	864		-
Palmira (Valle del Cauca)	950	1.000	992		-	Cali, Santa Helena	720	920	820		-
Pamplona (Norte de Santander)	778	889	840		+	Cartago (Valle del Cauca)	960	1.040	995		+
Pereira, La 41	800	1.100	967		+	Florencia (Cauca)	368	400	379		---
Pereira, Mercasa	700	1.000	883		++	Manizales (Caldas)	880	1.000	933		-
Popayán (Cauca)	880	920	913		+	Medellín, Central					
Rionegro (Antioquia)	1.200	1.300	1.267		+	Mayorista de Antioquia	680	1.000	765		---
San Gil (Santander)	640	800	702		+	Neiva, Surabastos	800	960	907		--
Santa Bárbara (Antioquia)	800	1.100	975		=	Palmira (Valle del Cauca)	800	920	860		+
Santa Marta (Magdalena)	1.320	1.440	1.374		--	Pasto, El Potrerillo	643	714	679		-
Sincedejo (Sucre)	600	660	630		--	Pereira, La 41	800	1.000	860		++
Socorro (Santander)	640	800	720		+	Pereira, Mercasa	800	840	810		-
Sogamoso (Boyacá)	600	909	759		-	Popayán (Cauca)	833	867	844		-
Tuluá (Valle del Cauca)	1.000	1.100	1.063		--	Tuluá (Valle del Cauca)	920	1.000	973		-
Tunja, Complejo de Servicios del Sur	900	1.000	960		+	Yuca llanera					
Valledupar, Mercabastos	600	660	605		--	Bogotá, D. C., Corabastos	833	1.000	960		-
Valledupar, Mercado Nuevo	600	660	610		--	Duitama (Boyacá)	733	767	750		+
Villavicencio, CAV	960	1.120	1.028		++	San Gil (Santander)	833	952	918		+
Yopal (Casanare)	960	1.040	1.013		+++	Sogamoso (Boyacá)	600	733	674		-
Plátano hartón verde ecuatoriano						Ubaté (Cundinamarca)	667	667	667		---
Ipiiales (Nariño), Ipiiales somos todos	1.067	1.133	1.108		+	Villavicencio, CAV	400	567	494		-
Pasto, El Potrerillo	1.100	1.167	1.147		=	Yopal (Casanare)	400	433	411		-
Popayán (Cauca)	1.133	1.167	1.139		-						

Tendencias:

(---) Variación mayor al -20 %
 (--) Variación entre -10 % y -20 %
 (-) Variación entre 0 % y -10 %

(=) Variación igual a 0 %
 (+) Variación entre 0 % y 10 %
 (+ +) Variación entre 10 % y 20 %
 (+++) Variación mayor al 20 %
 (n.d.) No determinado

Granos, carnes y procesados

Se redujo la producción de azúcar

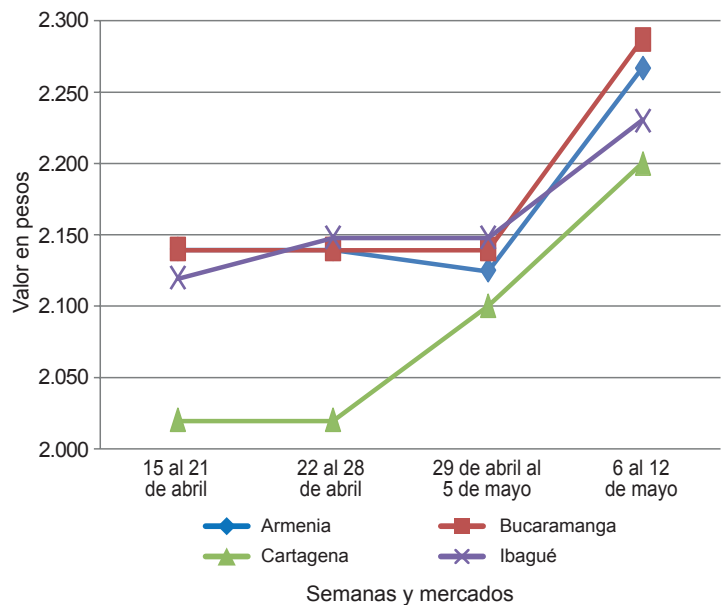
A lo largo de la presente semana se registró una tendencia al alza en los precios mayoristas de la azúcar sulfitada. De acuerdo con los comerciantes, esta situación se debió a la menor oferta con la que se contó procedente de los ingenios ubicados en Valle del Cauca, pues el aumento de las lluvias retrasa las cosechas de caña. Lo anterior provocó el incremento de sus cotizaciones en trece de los veintiséis mercados donde se comercializó.

De igual manera, subieron las cotizaciones de la carne de res, especialmente en los cortes de pecho, falda, punta de anca y sobrebarriga. En el caso de esta última, por ejemplo, la tendencia al alza se registró en nueve de los veintinueve mercados donde se vendió. En este caso, se registró un buen nivel de demanda y, además, los vendedores manifestaron que aumentaron los costos de sacrificios y por esto les hicieron un ajuste en el precio.

En cambio, disminuyeron las cotizaciones del queso costeño, y esta vez la caída se registró en dieciséis de los veintisiete mercados donde se vendió. En este caso, mejoró el abastecimiento desde la Costa Atlántica, donde las mayores precipitaciones favorecieron la producción de leche. En Bogotá, por ejemplo, el precio bajó un 10,00 %, en promedio, y el kilo se vendió a \$9.000.

Asimismo, los precios mayoristas de las alas de pollo con costillar y la pechuga reportaron un descenso respecto a la semana anterior. De acuerdo con los comerciantes, la razón de esta tendencia obedeció al mayor ingreso de producto, lo que motivó la reducción del precio con el fin de darle una mayor rotación al producto.

Gráfico 8. Comportamiento de los precios del azúcar sulfitada 2017 (15 de abril al 12 de mayo)



Fuente: DANE, Sipsa.

Cuadro 4. Mercados mayoristas. Precios de venta de granos y cereales 2017 (6 al 12 de mayo)

Productos y mercados	Pesos por kilogramo			Tendencia
	Mínimo	Máximo	Medio	
Arroz blanco importado				
Pasto, El Potrerillo	3.422	3.511	3.467	=
Arroz de primera				
Arauca (Arauca)	3.440	3.520	3.480	n.d.
Armenia, Mercar	2.680	2.720	2.700	+
Barranquilla, Barranquillita	2.547	2.578	2.563	=
Barranquilla, Granabastos	2.511	2.556	2.533	=
Bogotá, D. C., Corabastos	2.340	2.380	2.360	-
Bogotá, D. C., Paloquemao	2.560	2.720	2.613	-
Bogotá, D. C., Plaza España	2.440	2.640	2.570	-
Bogotá, D. C., Plaza Las Flores	2.400	2.500	2.453	+
Bucaramanga, Mercados del centro	2.800	2.960	2.867	=
Buenaventura (Valle del Cauca)	2.800	2.840	2.813	+
Cali, La Floresta	2.300	2.800	2.557	-
Cali, Santa Helena	2.587	3.100	2.835	=
Cartagena, Bazurto	2.556	2.556	2.556	=
Cartago (Valle del Cauca)	2.720	2.760	2.732	-
Cúcuta, Cenabastos	2.600	2.600	2.600	n.d.
Cúcuta, La Nueva Sexta	2.600	2.667	2.633	-
Florencia (Cauquetá)	2.640	2.720	2.680	-
Manizales (Caldas)	2.720	2.800	2.770	=
Medellín, Central				
Mayorista de Antioquia	2.640	2.640	2.640	=
Medellín, Plaza				
Minorista José María Villa	2.600	2.640	2.627	-
Montería (Córdoba)	2.400	2.444	2.422	+
Neiva, Surabastos	2.600	2.640	2.620	=

Productos y mercados	Pesos por kilogramo			Tendencia
	Mínimo	Máximo	Medio	
Arroz blanco importado (continuación)				
Palmira (Valle del Cauca)	2.200	2.840	2.553	+
Pamplona (Norte de Santander)	2.600	2.733	2.633	-
Pasto, El Potrerillo	3.040	3.200	3.110	=
Pereira, Mercasa	2.680	2.700	2.690	=
Popayán (Cauca)	2.800	2.840	2.813	-
Santa Marta (Magdalena)	2.200	2.300	2.250	=
Sincelejo (Sucre)	2.200	2.240	2.225	+
Tuluá (Valle del Cauca)	2.150	2.800	2.481	=
Tunja, Complejo de Servicios del Sur	2.300	2.500	2.400	=
Vallédupar, Mercado Nuevo	2.200	2.260	2.233	=
Villavicencio, CAV	2.560	2.720	2.660	-
Arroz de segunda				
Barranquilla, Barranquillita	2.311	2.333	2.323	=
Barranquilla, Granabastos	2.289	2.311	2.298	=
Bogotá, D. C., Corabastos	2.080	2.200	2.140	+
Cartagena, Bazurto	2.222	2.222	2.222	=
Pereira, Mercasa	2.480	2.598	2.539	=
Santa Marta (Magdalena)	2.000	2.180	2.070	=
Sincelejo (Sucre)	2.133	2.156	2.144	=
Arroz excelso				
Barranquilla, Barranquillita	2.736	2.808	2.782	=
Barranquilla, Granabastos	2.742	2.808	2.786	+
Bucaramanga, Centroabastos	2.800	2.840	2.821	=
Cartagena, Bazurto	2.720	2.720	2.720	=

Cuadro 4. Mercados mayoristas. Precios de venta de granos y cereales (continuación)
2017 (6 al 12 de mayo)

Productos y mercados	Pesos por kilogramo				Tendencia	Productos y mercados	Pesos por kilogramo				Tendencia			
	Mínimo	Máximo	Medio				Mínimo	Máximo	Medio					
Arroz excelso (continuación)						Frijol cabeza negra nacional (continuación)								
Ibagué, Plaza La 21	2.180	2.560	2.386	-	Bucaramanga, Centroabastos	4.000	4.000	4.000	=	Cartagena, Bazaruto	3.000	3.200	3.100	=
Montería (Córdoba)	2.880	2.920	2.900	=	Bucaramanga, Mercados del centro	1.280	1.440	1.347	=	Montería (Córdoba)	1.600	1.700	1.625	n.d.
Santa Marta (Magdalena)	2.760	2.800	2.780	=	Montería (Córdoba)	2.000	2.000	2.000	=	Sincedejo (Sucre)	2.000	2.000	2.000	=
Sincedejo (Sucre)	2.480	2.560	2.500	=	Valledupar, Mercado Nuevo	2.760	2.800	2.787	=	Valledupar, Mercado Nuevo	4.000	4.000	4.000	=
Valledupar, Mercado Nuevo	2.760	2.800	2.787	=										
Arroz sopa cristal					Frijol calima									
Bucaramanga, Centroabastos	1.120	1.224	1.181	-	Bucaramanga, Centroabastos	3.440	3.520	3.483	+	Bucaramanga, Centroabastos	3.900	3.900	3.900	=
Bucaramanga, Mercados del centro	1.280	1.440	1.347	=	Buenaventura (Valle del Cauca)	4.160	4.320	4.240	+	Cali, La Floresta	4.960	5.040	5.000	+
Montería (Córdoba)	1.200	1.440	1.360	=	Cali, Santa Helena	3.360	3.400	3.387	=	Cali, Siloé	3.680	3.700	3.690	+
Arveja amarilla seca importada					Cali, Siloé	3.200	3.360	3.280	-	Ibagué, Plaza La 21	4.800	5.040	4.960	-
Bucaramanga, Centroabastos	1.800	1.900	1.850	=	Ibagué, Plaza La 21	3.600	3.680	3.626	-	Palmita (Valle del Cauca)				
Cúcuta, Cenabastos	1.780	2.200	1.927	-	Palmira (Valle del Cauca)					Pasto, El Potrerillo				
Cúcuta, La Nueva Sexta	1.760	2.200	2.020	-	Palmira (Valle del Cauca)					Popayán (Cauca)				
Cúcuta, La Nueva Sexta	1.760	2.200	2.020	-	Palmira (Valle del Cauca)					Popayán (Cauca)				
Ibagué, Plaza La 21	1.470	1.600	1.550	=	Palmira (Valle del Cauca)					Tuluá (Valle del Cauca)				
Pamplona (Norte de Santander)	2.174	2.174	2.174	=	Palmira (Valle del Cauca)					Tuluá (Valle del Cauca)				
Arveja verde seca importada					Frijol cargamento blanco									
Armenia, Mercar	2.278	2.542	2.414	+	El Carmen de Viboral (Antioquia)	7.300	7.600	7.450	+	El Carmen de Viboral (Antioquia)	7.300	7.600	7.450	+
Barranquilla, Barranquillita	1.730	1.820	1.783	-	Marinilla (Antioquia)	7.500	7.700	7.600	+	Marinilla (Antioquia)	7.500	7.700	7.600	+
Bogotá, D. C., Corabastos	1.920	2.000	1.955	-	Medellín, Central	8.000	8.000	8.000	+	Medellín, Central	8.000	8.000	8.000	+
Bogotá, D. C., Paloquemao	2.720	2.880	2.800	+	Mayorista de Antioquia	7.600	8.000	7.867	+	Mayorista de Antioquia	7.600	8.000	7.867	+
Bogotá, D. C., Plaza España	2.240	2.432	2.308	-	Medellín, Plaza	7.600	8.000	7.838	+	Medellín, Plaza	7.600	8.000	7.838	+
Bucaramanga, Centroabastos	1.800	1.800	1.800	=	Minorista José María Villa	7.400	7.500	7.456	-	Minorista José María Villa	7.400	7.500	7.456	-
Bucaramanga, Mercados del centro	1.680	1.800	1.740	-	Peñol (Antioquia)	7.273	7.727	7.614	++	Peñol (Antioquia)	7.273	7.727	7.614	++
Bucaramanga, Mercados del centro	1.720	1.760	1.733	-	San Vicente (Antioquia)					San Vicente (Antioquia)				
Buenaventura (Valle del Cauca)	2.400	2.520	2.440	+	Sonsón (Antioquia)					Sonsón (Antioquia)				
Cali, La Floresta	2.160	2.208	2.189	+	Frijol cargamento rojo					Armenia, Mercar	5.178	5.300	5.239	+
Cali, Santa Helena	2.400	2.800	2.560	+	Armenia, Mercar	4.320	4.400	4.340	+	Bogotá, D. C., Corabastos	5.200	5.440	5.307	+
Cali, Siloé	2.400	2.500	2.425	-	Bogotá, D. C., Corabastos	5.200	5.440	5.307	+	Bogotá, D. C., Paloquemao	4.160	4.480	4.360	=
Cartagena, Bazaruto	1.780	2.300	1.960	=	Bogotá, D. C., Paloquemao	4.800	5.200	5.050	++	Cartago (Valle del Cauca)	4.800	5.200	5.050	++
Cúcuta, Cenabastos	1.760	2.200	2.020	-	El Carmen de Viboral (Antioquia)	4.934	5.507	5.316	-	El Carmen de Viboral (Antioquia)	4.934	5.507	5.316	-
Cúcuta, La Nueva Sexta	2.291	2.643	2.434	=	Ibagué, Plaza La 21	4.800	5.000	4.875	+	Ibagué, Plaza La 21	4.800	5.000	4.875	+
Manizales (Caldas)	1.920	2.640	2.160	-	Manizales (Caldas)	5.000	5.300	5.200	+	Manizales (Caldas)	5.000	5.300	5.200	+
Medellín, Central	2.960	3.040	3.000	-	Medellín, Central	5.200	5.500	5.400	-	Medellín, Central	5.200	5.500	5.400	-
Medellín, Central	1.960	2.310	2.090	-	Peñol (Antioquia)	4.400	5.000	4.725	+	Peñol (Antioquia)	4.400	5.000	4.725	+
Mayorista de Antioquia	2.087	2.174	2.130	+	Pereira, Mercasa	4.400	4.750	4.575	+	Pereira, Mercasa	4.400	4.750	4.575	+
Medellín, Plaza	2.720	2.960	2.853	+	San Vicente (Antioquia)	5.200	5.500	5.375	+	San Vicente (Antioquia)	5.200	5.500	5.375	+
Minorista José María Villa	1.775	1.800	1.788	-	Sincedejo (Sucre)	8.000	8.000	8.000	=	Sincedejo (Sucre)	8.000	8.000	8.000	=
Palmira (Valle del Cauca)	2.160	2.240	2.213	-	Tunja, Complejo de Servicios del Sur	3.600	3.680	3.640	-	Tunja, Complejo de Servicios del Sur	3.600	3.680	3.640	-
Pamplona (Norte de Santander)	1.840	2.040	1.933	=	Frijol nima calima					Armenia, Mercar	4.401	4.552	4.476	=
Pasto, El Potrerillo	2.200	2.200	2.200	=	Armenia, Mercar	3.360	3.520	3.420	-	Bogotá, D. C., Corabastos	3.360	3.520	3.420	-
Pereira, Mercasa	2.200	3.000	2.833	=	Bogotá, D. C., Corabastos	3.840	4.000	3.947	=	Bogotá, D. C., Paloquemao	4.000	4.200	4.100	n.d.
Popayán (Cauca)	1.861	2.087	2.030	=	Bogotá, D. C., Plaza Las Flores	3.200	3.600	3.440	=	Bogotá, D. C., Plaza Las Flores	3.200	3.600	3.440	=
Sincedejo (Sucre)					Cartago (Valle del Cauca)	3.352	3.440	3.414	-	Cartago (Valle del Cauca)	3.352	3.440	3.414	-
Tuluá (Valle del Cauca)					Florencia (Cauquetá)	3.524	4.405	4.082	=	Florencia (Cauquetá)	3.524	4.405	4.082	=
Tunja, Complejo de Servicios del Sur					Manizales (Caldas)					Manizales (Caldas)				
Valledupar, Mercado Nuevo					Medellín, Central					Medellín, Central				
Villavicencio, CAV					Mayorista de Antioquia					Mayorista de Antioquia				
					Neiva, Surabastos					Neiva, Surabastos				
Cuchuco de cebada					Frijol palomito importado					Barranquilla, Barranquillita	3.490	3.520	3.503	+
Arauca (Arauca)	4.200	4.200	4.200	n.d.	Barranquilla, Barranquillita	3.500	3.600	3.546	+	Barranquilla, Granabastos	4.500	4.800	4.650	+
Bucaramanga, Centroabastos	1.800	2.000	1.893	=	Barranquilla, Granabastos	3.000	4.545	3.705	=	Cartagena, Bazaruto	3.000	4.545	3.705	=
Bucaramanga, Mercados del centro	1.920	2.200	2.027	=	Santa Marta (Magdalena)					Santa Marta (Magdalena)				
Cuchuco de maíz					Frijol radical					Bogotá, D. C., Corabastos	3.040	3.200	3.160	-
Arauca (Arauca)	2.900	2.900	2.900	n.d.	Bogotá, D. C., Corabastos	3.840	4.000	3.947	-	Bogotá, D. C., Paloquemao	3.700	3.800	3.750	=
Bucaramanga, Centroabastos	2.000	2.052	2.035	-	Bucaramanga, Centroabastos	3.800	3.800	3.800	=	Bucaramanga, Centroabastos	3.800	3.800	3.800	=
Bucaramanga, Mercados del centro	1.960	2.120	2.053	+	Bucaramanga, Mercados del centro	4.000	4.440	4.280	=	Bucaramanga, Mercados del centro	4.000	4.440	4.280	=
Bucaramanga, Mercados del centro	1.040	1.060	1.053	+	Cartago (Valle del Cauca)					Cartago (Valle del Cauca)				
Cali, La Floresta	1.680	1.760	1.724	-	Medellín, Central					Medellín, Central				
Florencia (Cauquetá)	1.560	1.808	1.700	-	Mayorista de Antioquia					Mayorista de Antioquia				
Ibagué, Plaza La 21	1.224	1.232	1.229	=	Neiva, Surabastos					Neiva, Surabastos				
Ibagué, Plaza La 21	1.300	1.300	1.300	=	Frijol uribe rosado					Cartago (Valle del Cauca)	3.600	4.000	3.787	=
Popayán (Cauca)					Cartago (Valle del Cauca)	2.800	3.000	2.867	+	Medellín, Central	2.800	3.000	2.867	+
Sincedejo (Sucre)					Medellín, Central	3.000	3.190	3.095	=	Mayorista de Antioquia	3.000	3.190	3.095	=
Frijol bolón					Pereira, Mercasa					Pereira, Mercasa				
Arauca (Arauca)	9.200	10.400	9.867	n.d.	Frijol zaragoza					Barranquilla, Barranquillita	4.590	4.710	4.663	-
Armenia, Mercar	5.260	5.401	5.330	=	Barranquilla, Barranquillita	4.880	5.018	4.936	+	Barranquilla, Granabastos	4.880	5.018	4.936	+
Bogotá, D. C., Corabastos	4.400	4.480	4.432	+										
Bucaramanga, Centroabastos	5.000	5.000	5.000	=										
Bucaramanga, Centroabastos	4.400	4.480	4.427	=										
Cartago (Valle del Cauca)	5.000	5.500	5.250	-										
Cúcuta, Cenabastos	4.880	5.040	4.960	-										
Cúcuta, Cenabastos	4.500	4.730	4.615	+										
Pasto, El Potrerillo	7.200	7.200	7.200	+										
Pereira, Mercasa	4.480	5.200	4.910	-										
Pereira, Mercasa	4.400	4.800	4.600	+										
Popayán (Cauca)	4.522	4.609	4.543	-										
Popayán (Cauca)														
Tuluá (Valle del Cauca)														
Tunja, Complejo de Servicios del Sur														
Villavicencio, CAV														
Frijol cabeza negra importado														
Barranquilla, Barranquillita	3.200	3.300	3.248	=										
Santa Marta (Magdalena)	2.909	4.545	3.545	=										
Frijol cabeza negra nacional														
Barranquilla, Granabastos	2.569	2.700	2.637	+										

Cuadro 4. Mercados mayoristas. Precios de venta de granos y cereales (conclusión)
2017 (6 al 12 de mayo)

Productos y mercados	Pesos por kilogramo				Tendencia	Productos y mercados	Pesos por kilogramo				Tendencia			
	Mínimo	Máximo	Medio	Precios			Mínimo	Máximo	Medio	Precios				
Frijol Zaragoza (continuación)						Maíz amarillo cáscara (continuación)								
Cartagena, Bazurto	4.500	4.500	4.500	=	Sincelejo (Sucre)	978	1.000	989	+	Sonsón (Antioquia)	1.000	1.200	1.125	-
Cúcuta, Cenabastos	4.500	4.700	4.600	=	Valledupar, Mercado Nuevo	900	900	900	=					
Cúcuta, La Nueva Sexta	4.500	5.000	4.667	=										
Montería (Córdoba)	5.000	5.140	5.085	=	Maíz amarillo cáscara importado									
Santa Marta (Magdalena)	4.636	5.273	4.886	=	Medellín, Central									
Sincelejo (Sucre)	4.400	4.500	4.475	=	Mayorista de Antioquia	850	880	858	=					
Valledupar, Mercado Nuevo	5.000	5.000	5.000	=										
Garbanzo importado					Maíz amarillo trillado									
Arauca (Arauca)	3.200	3.200	3.200	n.d.	Armenia, Mercar	1.200	1.200	1.200	=					
Armenia, Mercar	5.335	5.595	5.465	=	Barranquilla, Barranquillita	1.350	1.398	1.378	+					
Bogotá, D. C., Paloquemao	6.000	6.240	6.107	+	Barranquilla, Granabastos	1.325	1.353	1.340	+					
Bogotá, D. C., Plaza España	6.000	6.240	6.107	+	Cali, La Floresta	1.700	1.700	1.700	+					
Bogotá, D. C., Plaza Las Flores	5.800	6.800	6.200	-	Cali, Siloé	1.500	1.580	1.547	+					
Bucaramanga, Centroabastos	4.600	4.600	4.600	=	Cartagena, Bazurto	1.500	1.550	1.525	=					
Bucaramanga, Mercados del centro	5.100	5.100	5.100	=	Medellín, Central									
Cartago (Valle del Cauca)	4.784	4.960	4.901	-	Mayorista de Antioquia	1.300	1.350	1.330	-					
Cúcuta, Cenabastos	5.500	5.500	5.500	=	Medellín, Plaza									
Cúcuta, La Nueva Sexta	5.000	5.400	5.200	+	Minorista José María Villa	1.300	1.350	1.317	-					
Medellín, Central					Montería (Córdoba)	1.200	1.240	1.220	+					
Mayorista de Antioquia	4.320	6.000	4.920	=	Pasto, El Potrerillo	1.680	1.920	1.813	+					
Medellín, Plaza					Pereira, Mercasa	1.150	1.200	1.175	+					
Minorista José María Villa	5.600	6.000	5.800	+	Sincelejo (Sucre)	1.200	1.222	1.217	+					
Neiva, Surabastos	4.800	5.360	5.060	+	Tuluá (Valle del Cauca)	1.360	1.400	1.385	+					
Pamplona (Norte de Santander)	4.522	4.696	4.565	-										
Pereira, Mercasa	4.700	4.885	4.793	=	Maíz blanco cáscara									
Tunja, Complejo de Servicios del Sur	6.000	6.400	6.200	+	Medellín, Central									
Villavicencio, CAV	4.680	4.840	4.773	+	Mayorista de Antioquia	950	1.000	988	-					
					San Vicente (Antioquia)	1.200	1.300	1.255	+					
Lenteja importada					Tunja, Complejo de Servicios del Sur	1.120	1.200	1.160	-					
Arauca (Arauca)	5.888	5.888	5.888	n.d.										
Armenia, Mercar	4.608	4.769	4.689	=	Maíz blanco retriado									
Barranquilla, Barranquillita	3.820	4.000	3.900	+	Cartago (Valle del Cauca)	1.280	1.300	1.293	=					
Barranquilla, Granabastos	3.810	4.000	3.923	+										
Bogotá, D. C., Corabastos	4.540	4.600	4.565	-	Maíz blanco trillado									
Bogotá, D. C., Paloquemao	5.440	5.600	5.547	-	Armenia, Mercar	1.320	1.400	1.360	+					
Bogotá, D. C., Plaza España	4.720	5.120	4.900	+	Barranquilla, Barranquillita	1.483	1.503	1.495	+					
Bogotá, D. C., Plaza Las Flores	4.400	5.200	4.800	+	Barranquilla, Granabastos	1.450	1.480	1.466	=					
Bucaramanga, Centroabastos	3.700	3.800	3.750	-	Bogotá, D. C., Corabastos	1.360	1.400	1.373	=					
Bucaramanga, Mercados del centro	5.100	5.100	5.100	=	Bogotá, D. C., Paloquemao	1.600	1.760	1.680	-					
Buenaventura (Valle del Cauca)	3.440	3.840	3.600	-	Bogotá, D. C., Plaza España	1.440	1.616	1.525	=					
Cali, La Floresta	4.600	4.700	4.633	-	Cali, Santa Helena	1.520	1.540	1.527	=					
Cali, Santa Helena	4.360	4.400	4.387	+	Cali, Siloé	1.500	1.580	1.547	+					
Cali, Siloé	4.960	4.980	4.967	-	Cartagena, Bazurto	1.800	1.850	1.825	=					
Cartago (Valle del Cauca)	3.904	4.000	3.941	-	Cartago (Valle del Cauca)	1.180	1.200	1.193	+					
Cúcuta, Cenabastos	4.000	4.700	4.300	-	Cúcuta, Cenabastos	1.400	1.520	1.460	=					
Florencia (Caquetá)	3.680	3.760	3.712	-	Cúcuta, La Nueva Sexta	1.667	1.750	1.722	=					
Ibagué, Plaza La 21	3.800	4.000	3.910	--	Ibagué, Plaza La 21	1.200	1.220	1.207	-					
Manizales (Caldas)	4.846	5.507	5.213	=	Manizales (Caldas)	1.440	1.520	1.480	=					
Medellín, Central					Medellín, Central									
Mayorista de Antioquia	4.160	5.600	4.620	=	Mayorista de Antioquia	1.200	1.280	1.245	-					
Medellín, Plaza					Medellín, Plaza									
Minorista José María Villa	5.000	5.440	5.213	-	Minorista José María Villa	1.400	1.700	1.500	+					
Montería (Córdoba)	3.500	3.700	3.600	--	Montería (Córdoba)	1.200	1.260	1.230	-					
Neiva, Surabastos	3.840	4.400	4.060	+	Neiva, Surabastos	1.440	1.480	1.450	=					
Palmira (Valle del Cauca)	3.900	4.000	3.950	-	Palmira (Valle del Cauca)	1.490	1.524	1.507	-					
Pamplona (Norte de Santander)	4.174	4.348	4.283	-	Pereira, Mercasa	1.350	1.400	1.375	+					
Pasto, El Potrerillo	4.960	5.120	5.040	=	Popayán (Cauca)	1.500	1.520	1.507	+					
Popayán (Cauca)	5.040	5.120	5.067	=	Santa Marta (Magdalena)	1.380	1.460	1.420	=					
Sincelejo (Sucre)	4.000	4.500	4.300	=	Sincelejo (Sucre)	1.378	1.444	1.411	=					
Tuluá (Valle del Cauca)	3.752	4.000	3.926	=	Tuluá (Valle del Cauca)	1.400	1.440	1.420	=					
Tunja, Complejo de Servicios del Sur	4.200	4.400	4.300	-	Valledupar, Mercado Nuevo	1.300	1.400	1.333	=					
Valledupar, Mercado Nuevo	4.500	5.000	4.833	=	Villavicencio, CAV	1.456	1.600	1.525	+					
Villavicencio, CAV	4.287	4.783	4.485	-										
Maíz amarillo cáscara					Maíz pira									
Bogotá, D. C., Corabastos	877	896	887	+	Arauca (Arauca)	3.100	3.100	3.100	n.d.					
Bogotá, D. C., Paloquemao	1.280	1.360	1.333	=	Bogotá, D. C., Corabastos	2.160	2.224	2.196	-					
Cartagena, Bazurto	800	840	820	=	Bogotá, D. C., Plaza España	2.240	2.496	2.325	=					
Manizales (Caldas)	1.040	1.280	1.120	=	Bucaramanga, Centroabastos	2.714	2.714	2.714	=					
Medellín, Central					Bucaramanga, Mercados del centro	2.857	2.976	2.917	=					
Mayorista de Antioquia	1.000	1.100	1.033	=	Cúcuta, Cenabastos	2.300	2.360	2.327	-					
Medellín, Plaza					Cúcuta, La Nueva Sexta	2.160	2.320	2.253	-					
Minorista José María Villa	950	1.100	1.017	--	Medellín, Central									
Montería (Córdoba)	900	960	930	++	Mayorista de Antioquia	2.200	2.880	2.530	+					
Neiva, Surabastos	774	903	867	+	Medellín, Plaza									
Pasto, El Potrerillo	1.200	1.275	1.242	+	Minorista José María Villa	2.800	3.040	2.901	-					
					Villavicencio, CAV	2.374	2.435	2.398	+					

Tendencias:

- (---) Variación mayor al -20 %
- (--) Variación entre -10 % y -20 %
- (-) Variación entre 0 % y -10 %

(=) Variación igual a 0 %

(+) Variación entre 0 % y 10 %

(+ +) Variación entre 10 % y 20 %

(+++) Variación mayor al 20 %

(n.d.) No determinado


**Cuadro 5. Mercados mayoristas. Precios de venta de huevos y lácteos
2017 (6 al 12 de mayo)**

Productos y mercados	Pesos por kilogramo				Tenden- cia	Productos y mercados	Pesos por kilogramo				Tenden- cia			
	Mínimo	Máximo	Medio				Mínimo	Máximo	Medio					
Huevo blanco A						Huevo rojo AA (continuación)								
Buenaventura (Valle del Cauca)	327	353	338	+	Neiva, Surabastos	240	266	249	-	Neiva, Surabastos	240	266	249	-
Cartago (Valle del Cauca)	240	240	240	-	Palmira (Valle del Cauca)	283	300	290	=	Palmira (Valle del Cauca)	283	300	290	=
Manizales (Caldas)	230	250	240	=	Pamplona (Norte de Santander)	231	233	233	-	Pamplona (Norte de Santander)	231	233	233	-
Medellín, Central					Pasto, El Potrerillo	220	223	222	-	Pasto, El Potrerillo	220	223	222	-
Mayorista de Antioquia	240	240	240	-	Popayán (Cauca)	290	293	292	-	Popayán (Cauca)	290	293	292	-
Medellín, Plaza					Sincelejo (Sucre)	233	233	233	+	Sincelejo (Sucre)	233	233	233	+
Minorista José María Villa	235	240	238	-	Tuluá (Valle del Cauca)	225	232	229	+	Tuluá (Valle del Cauca)	225	232	229	+
Pereira, La 41	233	233	233	=	Valledupar, Mercado Nuevo	223	233	228	=	Valledupar, Mercado Nuevo	223	233	228	=
					Villavicencio, CAV	230	243	237	-	Villavicencio, CAV	230	243	237	-
Huevo blanco AA					Huevo rojo B					Huevo rojo B				
Cartago (Valle del Cauca)	247	250	248	-	Armenia, Mercar	230	250	240	=	Armenia, Mercar	230	250	240	=
Manizales (Caldas)	240	267	252	=	Barranquilla, Barranquillita	250	255	254	=	Barranquilla, Barranquillita	250	255	254	=
Medellín, Central					Barranquilla, Granabastos	228	230	229	=	Barranquilla, Granabastos	228	230	229	=
Mayorista de Antioquia	250	260	253	-	Bogotá, D. C., Corabastos	230	240	237	=	Bogotá, D. C., Corabastos	230	240	237	=
Medellín, Plaza					Bogotá, D. C., Paloquemao	210	220	213	+	Bogotá, D. C., Paloquemao	210	220	213	+
Minorista José María Villa	250	253	251	-	Bogotá, D. C., Plaza Las Flores	250	250	250	=	Bogotá, D. C., Plaza Las Flores	250	250	250	=
Pereira, La 41	250	250	250	=	Bucaramanga, Centroabastos	185	185	185	++	Bucaramanga, Centroabastos	185	185	185	++
					Cúcuta, Cenabastos	200	206	203	+	Cúcuta, Cenabastos	200	206	203	+
Huevo blanco B					Ibagué, Plaza La 21	217	233	229	-	Ibagué, Plaza La 21	217	233	229	-
Cartago (Valle del Cauca)	217	220	218	-	Medellín, Central					Medellín, Central				
Manizales (Caldas)	220	227	223	=	Mayorista de Antioquia	210	230	223	=	Mayorista de Antioquia	210	230	223	=
Medellín, Central					Montería (Córdoba)	213	233	220	+	Montería (Córdoba)	213	233	220	+
Mayorista de Antioquia	210	230	223	=	Neiva, Surabastos	210	226	219	-	Neiva, Surabastos	210	226	219	-
Medellín, Plaza					Sincelejo (Sucre)	210	210	210	-	Sincelejo (Sucre)	210	210	210	-
Minorista José María Villa	220	220	220	=	Villavicencio, CAV	200	210	203	-	Villavicencio, CAV	200	210	203	-
Pereira, La 41														
Huevo blanco extra					Huevo rojo extra					Huevo rojo extra				
Manizales (Caldas)	280	300	288	=	Armenia, Mercar	290	310	300	=	Armenia, Mercar	290	310	300	=
Medellín, Central					Bogotá, D. C., Corabastos	310	320	317	=	Bogotá, D. C., Corabastos	310	320	317	=
Mayorista de Antioquia	300	350	315	=	Bogotá, D. C., Paloquemao	305	310	308	-	Bogotá, D. C., Paloquemao	305	310	308	-
Medellín, Plaza					Bogotá, D. C., Plaza Las Flores	330	350	337	+	Bogotá, D. C., Plaza Las Flores	330	350	337	+
Minorista José María Villa	295	316	304	-	Cali, Galería Alameda	350	350	350	=	Cali, Galería Alameda	350	350	350	=
Pereira, La 41	300	300	300	=	Cali, La Floresta	283	290	287	-	Cali, La Floresta	283	290	287	-
					Cali, Siloé	300	317	306	-	Cali, Siloé	300	317	306	-
Huevo rojo A					Cúcuta, Cenabastos	244	256	250	+	Cúcuta, Cenabastos	244	256	250	+
Armenia, Mercar	240	260	250	=	Ibagué, Plaza La 21	300	333	317	=	Ibagué, Plaza La 21	300	333	317	=
Barranquilla, Barranquillita	270	275	273	=	Medellín, Central					Medellín, Central				
Barranquilla, Granabastos	250	253	252	=	Mayorista de Antioquia	300	360	318	=	Mayorista de Antioquia	300	360	318	=
Bogotá, D. C., Corabastos	250	250	250	=	Medellín, Plaza					Medellín, Plaza				
Bogotá, D. C., Paloquemao	235	250	242	+	Minorista José María Villa	295	316	304	-	Minorista José María Villa	295	316	304	-
Bogotá, D. C., Plaza Las Flores	270	290	280	-	Neiva, Surabastos	270	300	290	-	Neiva, Surabastos	270	300	290	-
Bucaramanga, Centroabastos	200	200	200	=	Palmira (Valle del Cauca)	327	343	334	+	Palmira (Valle del Cauca)	327	343	334	+
Cali, Santa Helena	250	253	252	=	Pasto, El Potrerillo	267	270	268	-	Pasto, El Potrerillo	267	270	268	-
Cali, Siloé	233	253	242	-	Villavicencio, CAV	250	283	275	-	Villavicencio, CAV	250	283	275	-
Cartagena, Bazurto	233	233	233	=										
Cartago (Valle del Cauca)	240	243	242	+	Leche en polvo					Leche en polvo				
Cúcuta, Cenabastos	211	217	214	+	Arauca (Arauca)	13.754	13.754	13.754	n.d.	Arauca (Arauca)	13.754	13.754	13.754	n.d.
Ibagué, Plaza La 21	233	267	250	+	Armenia, Mercar	17.875	22.639	20.234	+	Armenia, Mercar	17.875	22.639	20.234	+
Medellín, Central					Barranquilla, Granabastos	19.972	20.573	20.286	=	Barranquilla, Granabastos	19.972	20.573	20.286	=
Mayorista de Antioquia	240	240	240	-	Bogotá, D. C., Corabastos	22.917	23.438	23.155	+	Bogotá, D. C., Corabastos	22.917	23.438	23.155	+
Medellín, Plaza					Bucaramanga, Centroabastos	23.220	23.333	23.258	=	Bucaramanga, Centroabastos	23.220	23.333	23.258	=
Minorista José María Villa	235	240	238	-	Bucaramanga, Mercados del centro	23.837	24.306	24.071	-	Bucaramanga, Mercados del centro	23.837	24.306	24.071	-
Montería (Córdoba)	227	250	240	+	Buenaventura (Valle del Cauca)	18.684	23.936	21.414	-	Buenaventura (Valle del Cauca)	18.684	23.936	21.414	-
Neiva, Surabastos	220	270	247	+	Cali, La Floresta	18.421	21.111	19.807	=	Cali, La Floresta	18.421	21.111	19.807	=
Pamplona (Norte de Santander)	194	211	206	-	Cali, Santa Helena	18.421	21.944	20.383	-	Cali, Santa Helena	18.421	21.944	20.383	-
Pasto, El Potrerillo	200	207	204	-	Cali, Siloé	19.737	21.667	20.646	=	Cali, Siloé	19.737	21.667	20.646	=
Popayán (Cauca)	270	273	272	-	Cartago (Valle del Cauca)	18.421	22.222	20.281	=	Cartago (Valle del Cauca)	18.421	22.222	20.281	=
Sincelejo (Sucre)	220	227	223	+	Medellín, Central					Medellín, Central				
Tuluá (Valle del Cauca)	208	210	209	=	Mayorista de Antioquia	16.500	16.667	16.594	=	Mayorista de Antioquia	16.500	16.667	16.594	=
Valledupar, Mercado Nuevo	217	227	222	=	Palmira (Valle del Cauca)	19.097	21.228	20.202	+	Palmira (Valle del Cauca)	19.097	21.228	20.202	+
Villavicencio, CAV	210	223	215	-	Pamplona (Norte de Santander)	11.750	12.500	12.111	+	Pamplona (Norte de Santander)	11.750	12.500	12.111	+
					Pasto, El Potrerillo	19.298	21.296	20.339	=	Pasto, El Potrerillo	19.298	21.296	20.339	=
Huevo rojo AA					Pereira, Mercasa	23.639	23.639	23.639	=	Pereira, Mercasa	23.639	23.639	23.639	=
Armenia, Mercar	270	280	273	+	Popayán (Cauca)	18.421	20.660	19.512	+	Popayán (Cauca)	18.421	20.660	19.512	+
Barranquilla, Barranquillita	275	280	279	+	Tuluá (Valle del Cauca)	18.640	22.908	20.569	=	Tuluá (Valle del Cauca)	18.640	22.908	20.569	=
Barranquilla, Granabastos	267	270	268	+	Villavicencio, CAV	24.045	24.913	24.392	+	Villavicencio, CAV	24.045	24.913	24.392	+
Bogotá, D. C., Corabastos	260	270	263	=										
Bogotá, D. C., Paloquemao	245	260	250	=	Queso campesino					Queso campesino				
Bogotá, D. C., Plaza Las Flores	280	320	297	-	Armenia, Mercar	11.000	12.000	11.400	+	Armenia, Mercar	11.000	12.000	11.400	+
Bucaramanga, Centroabastos	210	210	210	-	Bogotá, D. C., Corabastos	8.000	8.400	8.150	+	Bogotá, D. C., Corabastos	8.000	8.400	8.150	+
Cali, Galería Alameda	300	300	300	-	Bogotá, D. C., Paloquemao	8.000	8.200	8.067	-	Bogotá, D. C., Paloquemao	8.000	8.200	8.067	-
Cali, La Floresta	267	273	268	-	Bogotá, D. C., Plaza España	8.000	8.000	8.000	=	Bogotá, D. C., Plaza España	8.000	8.000	8.000	=
Cali, Santa Helena	283	300	292	+	Bogotá, D. C., Plaza Las Flores	7.200	7.600	7.433	-	Bogotá, D. C., Plaza Las Flores	7.200	7.600	7.433	-
Cali, Siloé	267	267	267	=	Bucaramanga, Mercados del centro	9.000	9.000	9.000	=	Bucaramanga, Mercados del centro	9.000	9.000	9.000	=
Cartagena, Bazurto	240	240	240	=	Cali, Galería Alameda	10.000	10.000	10.000	=	Cali, Galería Alameda	10.000	10.000	10.000	=
Cartago (Valle del Cauca)	247	250	249	-	Cali, La Floresta	9.800	10.000	9.933	-	Cali, La Floresta	9.800	10.000	9.933	-
Cúcuta, Cenabastos	219	228	224	+	Cali, Santa Helena	10.000	10.000	10.000	=	Cali, Santa Helena	10.000	10.000	10.000	=
Ibagué, Plaza La 21	240	300	268	+	Cali, Siloé	11.000	11.000	11.000	+	Cali, Siloé	11.000	11.000	11.000	+
Medellín, Central					Cúcuta, Cenabastos	9.500	10.000	9.750	+	Cúcuta, Cenabastos	9.500	10.000	9.750	+
Mayorista de Antioquia	250	260	253	-	Ibagué, Plaza La 21	7.200	9.000	8.050	-	Ibagué, Plaza La 21	7.200	9.000	8.050	-
Medellín, Plaza					Manizales (Caldas)	7.000	7.600	7.300	=	Manizales (Caldas)	7.000	7.600	7.300	=
Minorista José María Villa	250	253	251	-										
Montería (Córdoba)	267	283	271	++										

Cuadro 5. Mercados mayoristas. Precios de venta de huevos y lácteos (conclusión) 2017 (6 al 12 de mayo)

Productos y mercados	Pesos por kilogramo			Tendencia
	Mínimo	Máximo	Medio	
Queso campesino (continuación)				
Medellín, Central				
Mayorista de Antioquia	10.800	12.000	11.400	+
Montería (Córdoba)	8.000	9.000	8.667	-
Palmira (Valle del Cauca)	10.000	10.000	10.000	+
Pereira, La 41	10.000	10.000	10.000	+
Tuluá (Valle del Cauca)	10.000	11.000	10.333	=
Villavicencio, CAV	9.000	9.000	9.000	=
Queso Caquetá				
Armenia, Mercar	7.600	7.840	7.720	-
Cali, Galería Alameda	10.000	10.000	10.000	-
Cali, La Floresta	8.000	9.000	8.333	-
Cali, Santa Helena	9.000	9.000	9.000	++
Cali, Siloé	8.000	9.000	8.667	-
Palmira (Valle del Cauca)	10.500	11.000	10.833	=
Popayán (Cauca)	10.800	10.800	10.800	+
Tuluá (Valle del Cauca)	7.000	7.200	7.133	-
Queso costeño				
Armenia, Mercar	7.600	8.000	7.800	-
Barranquilla, Barranquillita	8.000	8.200	8.050	-
Barranquilla, Granabastos	8.000	8.200	8.075	-
Bogotá, D. C., Corabastos	9.000	9.000	9.000	-
Bogotá, D. C., Paloquemao	10.000	10.000	10.000	=
Bogotá, D. C., Plaza España	9.800	10.500	10.100	+
Bogotá, D. C., Plaza Las Flores	8.400	10.000	9.608	-
Bucaramanga, Mercados del centro	10.000	10.000	10.000	-
Buenaventura (Valle del Cauca)	11.000	11.000	11.000	-
Cali, Galería Alameda	10.000	10.000	10.000	-
Cali, La Floresta	8.000	9.000	8.333	-
Cali, Santa Helena	9.000	9.000	9.000	++
Cali, Siloé	8.000	9.000	8.667	-
Cartagena, Bazurto	10.000	10.000	10.000	=
Cartago (Valle del Cauca)	8.600	8.800	8.700	-
Cúcuta, Cenabastos	12.000	12.000	12.000	=
Ibagué, Plaza La 21	9.000	9.000	9.000	=
Manizales (Caldas)	8.000	8.000	8.000	=
Medellín, Central				
Mayorista de Antioquia	9.000	10.500	9.950	+
Medellín, Plaza				
Minorista José María Villa	8.000	9.000	8.333	--
Montería (Córdoba)	9.000	12.000	10.333	-
Palmira (Valle del Cauca)	10.500	11.000	10.833	=
Pereira, La 41	10.000	10.000	10.000	++
Santa Marta (Magdalena)	6.700	7.000	6.875	-
Sincelejo (Sucre)	7.200	7.400	7.350	-

Tendencias:

- (---) Variación mayor al -20 %
- (--) Variación entre -10 % y -20 %
- (-) Variación entre 0 % y -10 %

Productos y mercados	Pesos por kilogramo			Tendencia
	Mínimo	Máximo	Medio	
Queso costeño (continuación)				
Valledupar, Mercado Nuevo	9.000	10.000	9.500	=
Villavicencio, CAV	9.000	10.000	9.333	-
Queso cuajada				
Armenia, Mercar	7.000	7.500	7.175	+
Bogotá, D. C., Corabastos	9.000	9.000	9.000	=
Bogotá, D. C., Paloquemao	9.000	9.000	9.000	++
Bogotá, D. C., Plaza Las Flores	8.000	8.000	8.000	+
Bucaramanga, Mercados del centro	9.000	9.000	9.000	=
Cali, Galería Alameda	7.000	7.200	7.067	-
Cali, La Floresta	7.000	7.200	7.067	-
Cali, Santa Helena	7.000	7.000	7.000	-
Cali, Siloé	7.000	7.400	7.200	=
Cartago (Valle del Cauca)	7.200	7.200	7.200	=
Cúcuta, Cenabastos	9.000	9.000	9.000	=
Medellín, Central				
Mayorista de Antioquia	9.000	9.400	9.133	=
Medellín, Plaza				
Minorista José María Villa	8.000	8.000	8.000	=
Palmira (Valle del Cauca)	8.000	8.000	8.000	+
Pereira, La 41	9.000	9.000	9.000	=
Popayán (Cauca)	10.500	10.700	10.633	+
Tuluá (Valle del Cauca)	6.800	7.000	6.933	=
Villavicencio, CAV	8.600	9.000	8.700	=
Queso doble crema				
Armenia, Mercar	11.000	11.500	11.333	+
Bogotá, D. C., Corabastos	9.200	9.600	9.500	+
Bogotá, D. C., Paloquemao	8.800	9.200	9.067	-
Bogotá, D. C., Plaza España	9.200	9.600	9.400	=
Bogotá, D. C., Plaza Las Flores	9.200	9.800	9.442	-
Bucaramanga, Mercados del centro	10.000	10.000	10.000	-
Buenaventura (Valle del Cauca)	9.600	10.000	9.867	=
Cali, Galería Alameda	10.000	10.000	10.000	-
Cali, La Floresta	10.000	10.000	10.000	=
Cali, Santa Helena	10.000	10.000	10.000	=
Cali, Siloé	10.000	10.000	10.000	=
Cúcuta, Cenabastos	9.500	10.000	9.750	=
Florencia (Caquetá)	10.000	10.000	10.000	=
Ibagué, Plaza La 21	10.000	12.000	10.750	-
Medellín, Central				
Mayorista de Antioquia	9.600	11.520	10.380	-
Palmira (Valle del Cauca)	10.000	10.500	10.333	+
Popayán (Cauca)	10.900	11.000	10.967	+
Tuluá (Valle del Cauca)	10.000	10.600	10.333	=
Villavicencio, CAV	10.400	10.400	10.400	=

(=) Variación igual a 0 %

(+) Variación entre 0 % y 10 %

(+ +) Variación entre 10 % y 20 %

(+++) Variación mayor al 20 %

(n.d.) No determinado

Cuadro 6. Mercados mayoristas. Precios de venta de carnes 2017 (6 al 12 de mayo)

Productos y mercados	Pesos por kilogramo			Tendencia
	Mínimo	Máximo	Medio	
Alas de pollo sin costillar				
Armenia, Mercar	4.400	4.800	4.600	=
Barranquilla, Barranquillita	3.200	3.400	3.325	=
Barranquilla, Granabastos	3.200	3.400	3.275	=
Bogotá, D. C., Frigorífico Ble Ltda.	4.000	5.000	4.642	+
Bogotá, D. C., Frigorífico Guadalupe	3.500	3.600	3.550	+
Bogotá, D. C., Plaza Las Flores	2.800	3.200	3.000	-
Cali, Galería Alameda	3.800	4.180	3.993	-
Cartagena, Bazurto	2.800	3.000	2.900	-
Florencia (Caquetá)	5.500	5.500	5.500	=
Ibagué, Plaza La 21	4.600	4.800	4.733	-
Montería (Córdoba)	3.800	4.200	4.000	-
Neiva, Surabastos	4.000	4.400	4.133	-
Palmira (Valle del Cauca)	4.600	4.800	4.667	-
Santa Marta (Magdalena)	3.200	3.300	3.233	=
Sincelejo (Sucre)	4.000	4.000	4.000	-
Tuluá (Valle del Cauca)	4.900	5.200	5.033	-
Valledupar, Mercado Nuevo	3.200	3.600	3.433	=
Villavicencio, CAV	4.600	5.000	4.900	-

Productos y mercados	Pesos por kilogramo			Tendencia
	Mínimo	Máximo	Medio	
Alas de pollo sin costillar				
Arauca (Arauca)	5.200	5.400	5.300	n.d.
Armenia, Mercar	5.600	6.400	6.000	=
Bogotá, D. C., Corabastos	5.200	6.000	5.600	=
Bogotá, D. C., Frigorífico Ble Ltda.	5.500	6.800	6.117	+
Bogotá, D. C., Frigorífico Guadalupe	5.800	6.200	5.975	+
Bogotá, D. C., Paloquemao	6.000	7.000	6.333	+
Bogotá, D. C., Plaza Las Flores	5.400	5.800	5.550	-
Bucaramanga, Frigoríficos	6.000	6.400	6.233	=
Cúcuta, Cenabastos	4.600	4.900	4.772	-
Medellín, Central				
Mayorista de Antioquia	6.000	7.350	6.617	=
Medellín, Plaza				
Minorista José María Villa	5.000	5.500	5.233	+
Carne de cerdo, brazo con hueso				
Barranquilla, Barranquillita	9.200	9.500	9.375	=
Bogotá, D. C., Frigorífico Ble Ltda.	8.500	10.800	9.650	-
Bogotá, D. C., Frigorífico Guadalupe	8.500	9.000	8.813	+


Cuadro 6. Mercados mayoristas. Precios de venta de carnes (continuación)
2017 (6 al 12 de mayo)

Productos y mercados	Pesos por kilogramo				Tendencia	Productos y mercados	Pesos por kilogramo				Tendencia
	Mínimo	Máximo	Medio	Precios			Mínimo	Máximo	Medio	Precios	
Carne de cerdo, brazo con hueso (continuación)						Carne de cerdo, espinazo (continuación)					
Bogotá, D. C., Paloquemao	9.000	10.000	9.333		+	Buenaventura (Valle del Cauca)	9.000	9.600	9.200		+
Bogotá, D. C., Plaza Las Flores	9.000	9.500	9.375		+	Cali, Santa Helena	6.600	7.000	6.825		+
Cartagena, Bazaruto	8.500	8.500	8.500		=	Cúcuta, Cenabastos	4.000	4.000	4.000		=
Cúcuta, Cenabastos	9.000	10.000	9.500		=	Ibagué, Frigorífico Carlima	3.000	3.000	3.000		=
Malambo (Atlántico), Carnes y carnes	7.800	7.800	7.800		=	Ibagué, Plaza La 21	3.000	4.000	3.750		=
Montería (Córdoba)	9.000	10.000	9.333		=	Manizales (Caldas)	7.000	8.000	7.667		=
Sincelejo (Sucre)	8.000	8.000	8.000		=	Medellín, Central					
Valledupar, Mercado Nuevo	11.000	12.000	11.667		+	Mayorista de Antioquia	4.100	5.900	5.200		=
Carne de cerdo, brazo sin hueso						Carne de cerdo, lomo con hueso					
Barranquilla, Barranquillita	9.900	10.100	10.000		=	Barranquilla, Barranquillita	9.950	10.100	10.013		+
Bogotá, D. C., Frigorífico Ble Ltda.	9.000	10.500	9.767		-	Cartagena, Bazaruto	8.500	8.500	8.500		=
Bogotá, D. C., Frigorífico Guadalupe	9.500	9.500	9.500		=	Cúcuta, Cenabastos	12.000	12.000	12.000		=
Bogotá, D. C., Paloquemao	10.000	10.000	10.000		+	Cúcuta, La Nueva Sexta	11.000	12.000	11.333		=
Bogotá, D. C., Plaza Las Flores	8.500	11.500	10.083		+	Malambo (Atlántico), Carnes y carnes	9.600	9.600	9.600		+
Buenaventura (Valle del Cauca)	16.000	16.400	16.133		=	Montería (Córdoba)	9.000	10.000	9.333		=
Cali, Santa Helena	12.000	13.000	12.550		+	Sincelejo (Sucre)	8.000	8.000	8.000		=
Ibagué, Frigorífico Carlima	10.000	10.000	10.000		=	Tuluá (Valle del Cauca)	10.600	11.000	10.867		-
Ibagué, Plaza La 21	10.000	11.000	10.500		=	Valledupar, Mercado Nuevo	12.000	14.000	12.667		=
Malambo (Atlántico), Carnes y carnes	8.900	8.900	8.900		=	Villavicencio, CAV	10.500	11.000	10.650		-
Medellín, Central						Carne de cerdo, lomo sin hueso					
Mayorista de Antioquia	9.000	11.000	10.333		=	Barranquilla, Barranquillita	13.000	13.200	13.075		=
Montería (Córdoba)	13.000	14.000	13.333		=	Bogotá, D. C., Frigorífico Ble Ltda.	12.500	14.000	13.317		+
Palmira (Valle del Cauca)	10.500	11.000	10.833		-	Bogotá, D. C., Frigorífico Guadalupe	13.000	13.500	13.213		-
Pasto, El Potrerillo	15.100	15.500	15.300		+	Bogotá, D. C., Paloquemao	13.000	14.000	13.333		-
Popayán (Cauca)	14.000	15.000	14.667		+	Bogotá, D. C., Plaza Las Flores	12.000	13.500	12.833		-
Sincelejo (Sucre)	11.000	12.000	11.500		=	Buenaventura (Valle del Cauca)	17.000	17.000	17.000		=
Tuluá (Valle del Cauca)	10.600	11.000	10.867		-	Cali, Santa Helena	14.600	15.000	14.775		+
Valledupar, Mercado Nuevo	12.000	14.000	12.667		=	Cartagena, Bazaruto	12.000	12.000	12.000		=
Villavicencio, CAV	10.500	11.000	10.650		-	Cúcuta, Cenabastos	12.000	12.000	12.000		=
Carne de cerdo, cabeza de lomo						Carne de cerdo, lomo sin hueso					
Bogotá, D. C., Frigorífico Ble Ltda.	9.000	10.500	9.767		-	Cúcuta, La Nueva Sexta	12.000	14.000	12.667		=
Bogotá, D. C., Frigorífico Guadalupe	9.500	10.000	9.813		-	Florencia (Cauquetá)	16.000	16.000	16.000		=
Bogotá, D. C., Paloquemao	10.000	11.000	10.333		-	Ibagué, Frigorífico Carlima	15.000	15.000	15.000		=
Bogotá, D. C., Plaza Las Flores	8.500	11.500	10.083		+	Ibagué, Plaza La 21	12.600	14.000	13.100		+
Cúcuta, Cenabastos	12.000	12.000	12.000		=	Malambo (Atlántico), Carnes y carnes	13.500	13.500	13.500		=
Cúcuta, La Nueva Sexta	11.000	12.000	11.333		-	Manizales (Caldas)	15.000	16.000	15.333		=
Ibagué, Frigorífico Carlima	10.000	10.000	10.000		=	Medellín, Central					
Ibagué, Plaza La 21	9.600	11.000	10.275		=	Mayorista de Antioquia	13.000	14.500	13.767		=
Villavicencio, CAV	10.500	11.000	10.650		-	Medellín, Plaza					
Carne de cerdo, costilla						Carne de cerdo, pernil con hueso					
Barranquilla, Barranquillita	9.900	10.100	10.000		+	Barranquilla, Barranquillita	10.500	10.600	10.550		=
Bogotá, D. C., Frigorífico Ble Ltda.	11.000	12.400	11.650		+	Bogotá, D. C., Frigorífico Ble Ltda.	9.500	9.800	9.650		-
Bogotá, D. C., Frigorífico Guadalupe	10.000	10.500	10.275		-	Bogotá, D. C., Plaza Las Flores	10.000	10.500	10.250		-
Bogotá, D. C., Paloquemao	11.000	12.000	11.667		-	Cartagena, Bazaruto	8.500	8.500	8.500		=
Bogotá, D. C., Plaza Las Flores	11.000	12.000	11.625		+	Cúcuta, Cenabastos	9.000	10.000	9.500		=
Buenaventura (Valle del Cauca)	14.000	14.000	14.000		+	Cúcuta, La Nueva Sexta	9.500	11.000	10.167		-
Cali, Santa Helena	11.400	12.000	11.725		+	Ibagué, Plaza La 21	10.000	12.000	10.950		+
Cartagena, Bazaruto	8.500	8.500	8.500		=	Malambo (Atlántico), Carnes y carnes	10.000	10.000	10.000		-
Cúcuta, Cenabastos	10.500	11.000	10.750		-	Montería (Córdoba)	10.000	10.000	10.000		=
Cúcuta, La Nueva Sexta	10.500	11.000	10.833		-	Sincelejo (Sucre)	8.000	9.000	8.500		=
Florencia (Cauquetá)	14.000	14.000	14.000		=	Tuluá (Valle del Cauca)	14.000	14.500	14.333		-
Ibagué, Frigorífico Carlima	12.800	12.800	12.800		=	Tunja, Complejo de Servicios del Sur	13.000	14.000	13.500		=
Ibagué, Plaza La 21	11.000	13.000	12.100		+	Valledupar, Mercado Nuevo	16.000	16.000	16.000		=
Malambo (Atlántico), Carnes y carnes	9.850	9.850	9.850		+	Carne de cerdo, pernil sin hueso					
Manizales (Caldas)	12.000	12.000	12.000		=	Bogotá, D. C., Frigorífico Ble Ltda.	10.000	11.000	10.767		-
Medellín, Central						Bogotá, D. C., Frigorífico Guadalupe	10.000	10.500	10.275		+
Mayorista de Antioquia	11.400	14.400	13.100		=	Bogotá, D. C., Plaza Las Flores	10.000	11.500	10.650		+
Medellín, Plaza						Buenaventura (Valle del Cauca)	16.000	16.500	16.167		-
Minorista José María Villa	13.040	14.000	13.680		=	Cali, Santa Helena	11.900	12.000	11.975		-
Montería (Córdoba)	9.000	10.000	9.333		=	Cartagena, Bazaruto	12.000	12.000	12.000		=
Palmira (Valle del Cauca)	9.400	10.000	9.633		-	Carne de cerdo, espinazo					
Pasto, El Potrerillo	13.900	14.300	14.100		+	Bogotá, D. C., Frigorífico Guadalupe	5.500	6.000	5.763		-
Pereira, La 41	13.000	14.000	13.500		+						
Popayán (Cauca)	9.000	9.400	9.267		+						
Tuluá (Valle del Cauca)	10.500	12.000	11.500		-						
Tunja, Complejo de Servicios del Sur	11.000	12.000	11.667		+						
Valledupar, Mercado Nuevo	11.000	12.000	11.333		=						
Villavicencio, CAV	10.000	11.000	10.500		-						

Cuadro 6. Mercados mayoristas. Precios de venta de carnes (continuación)
2017 (6 al 12 de mayo)

Productos y mercados	Pesos por kilogramo				Tendencia	Productos y mercados	Pesos por kilogramo				Tendencia
	Mínimo	Máximo	Medio				Mínimo	Máximo	Medio		
Carne de cerdo, perril sin hueso (continuación)						Carne de res, bola de pierna					
Cúcuta, Cenabastos	9.500	11.000	10.250	=	Barranquilla, Barranquillita	13.900	14.100	14.000	+		
Cúcuta, La Nueva Sexta	10.500	12.000	11.167	-	Barranquilla, Granabastos	16.000	16.500	16.300	=		
Ibagué, Frigorífico Carlima	12.000	12.000	12.000	=	Bogotá, D. C., Frigorífico Ble Ltda.	13.600	13.800	13.717	+		
Ibagué, Plaza La 21	11.000	13.000	11.875	-	Bogotá, D. C., Frigorífico Guadalupe	13.800	14.000	13.900	=		
Malambo (Atlántico), Carnes y carnes	10.600	10.600	10.600	=	Bogotá, D. C., Paloquemao	15.000	16.000	15.667	++		
Manizales (Caldas)	12.000	13.000	12.333	=	Bucaramanga, Frigoríficos	18.700	18.800	18.750	=		
Medellín, Central					Buenaventura (Valle del Cauca)	16.000	16.000	16.000	+		
Mayorista de Antioquia	12.000	13.500	12.983	=	Cali, Santa Helena	16.200	17.000	16.575	+		
Medellín, Plaza					Cartagena, Bazurto	13.500	14.000	13.625	-		
Minorista José María Villa	13.000	13.920	13.307	-	Cúcuta, Cenabastos	12.000	12.000	12.000	-		
Montería (Córdoba)	13.000	14.000	13.333	-	Cúcuta, La Nueva Sexta	12.000	13.000	12.333	-		
Palmira (Valle del Cauca)	12.500	12.800	12.633	-	Florencia (Cauquetá)	16.000	16.000	16.000	=		
Pasto, El Potrerillo	17.100	17.300	17.200	+	Ibagué, Frigorífico Carlima	16.000	16.000	16.000	=		
Pereira, La 41	13.000	13.000	13.000	=	Ibagué, Plaza La 21	14.000	15.900	14.825	=		
Sincelejo (Sucre)	11.000	12.000	11.500	=	Malambo (Atlántico), Carnes y carnes	15.500	15.500	15.500	-		
Tuluá (Valle del Cauca)	12.000	12.800	12.467	-	Manizales (Caldas)	15.000	15.000	15.000	=		
Tunja, Complejo de Servicios del Sur	11.000	12.000	11.333	-	Medellín, Central						
Villavicencio, CAV	11.000	11.500	11.125	-	Mayorista de Antioquia	15.000	17.960	16.653	=		
					Medellín, Plaza						
Carne de cerdo, tocineta plancha						Carne de res, bota					
Manizales (Caldas)	10.000	11.000	10.333	=	Barranquilla, Barranquillita	13.900	14.100	14.000	=		
Carne de cerdo, tocino barriga						Barranquilla, Granabastos	15.000	16.500	15.833	=	
Bogotá, D. C., Frigorífico Ble Ltda.	8.500	10.000	9.417	-	Bogotá, D. C., Frigorífico Ble Ltda.	13.600	13.800	13.717	+		
Bogotá, D. C., Frigorífico Guadalupe	9.500	9.500	9.500	+	Bogotá, D. C., Frigorífico Guadalupe	13.800	14.000	13.900	=		
Bogotá, D. C., Plaza Las Flores	8.000	9.400	8.733	=	Bogotá, D. C., Paloquemao	15.000	16.000	15.667	++		
Florencia (Cauquetá)	9.000	9.000	9.000	=	Bucaramanga, Frigoríficos	16.500	16.900	16.700	-		
Ibagué, Plaza La 21	6.000	7.400	6.850	-	Cartagena, Bazurto	13.500	14.000	13.625	-		
Medellín, Central					Cúcuta, Cenabastos	12.000	12.000	12.000	-		
Mayorista de Antioquia	11.400	14.000	12.967	=	Ibagué, Frigorífico Carlima	12.000	12.000	12.000	=		
Medellín, Plaza					Ibagué, Plaza La 21	13.600	14.900	14.250	+		
Minorista José María Villa	12.920	14.000	13.373	-	Malambo (Atlántico), Carnes y carnes	15.500	15.500	15.500	=		
Neiva, Surabastos	6.000	6.000	6.000	+++	Manizales (Caldas)	14.000	15.000	14.333	=		
Palmira (Valle del Cauca)	10.000	11.000	10.600	+	Medellín, Central						
Pasto, El Potrerillo	8.900	9.200	9.033	=	Mayorista de Antioquia	15.000	17.960	16.653	=		
Pereira, La 41	12.000	12.000	12.000	=	Medellín, Plaza						
Popayán (Cauca)	5.600	5.600	5.600	+	Minorista José María Villa	16.900	19.070	17.857	-		
Tunja, Complejo de Servicios del Sur	6.600	7.000	6.800	=	Montería (Córdoba)	12.000	14.000	13.000	=		
Carne de cerdo, tocino papada						Montería, Frigosinú	15.000	15.000	15.000	=	
Bogotá, D. C., Frigorífico Ble Ltda.	6.500	8.000	7.500	+	Sincelejo (Sucre)	15.000	15.000	15.000	=		
Bogotá, D. C., Frigorífico Guadalupe	6.000	6.300	6.163	+	Valledupar, Mercado Nuevo	13.000	14.000	13.333	=		
Bogotá, D. C., Plaza Las Flores	6.000	8.000	6.667	+	Villavicencio, CAV	13.000	14.000	13.750	=		
Buenaventura (Valle del Cauca)	8.000	8.000	8.000	=	Carne de res, cadera						
Cali, Santa Helena	8.200	8.500	8.350	=	Barranquilla, Barranquillita	14.000	14.200	14.050	=		
Cúcuta, Cenabastos	6.000	7.000	6.500	-	Barranquilla, Granabastos	15.000	16.600	15.867	=		
Cúcuta, La Nueva Sexta	7.000	8.000	7.333	=	Bogotá, D. C., Frigorífico Ble Ltda.	13.600	13.800	13.717	+		
Ibagué, Plaza La 21	6.000	7.000	6.650	+	Bogotá, D. C., Frigorífico Guadalupe	13.800	14.000	13.900	=		
Manizales (Caldas)	8.000	10.000	8.667	=	Bogotá, D. C., Paloquemao	15.000	16.000	15.667	++		
Medellín, Central					Bucaramanga, Frigoríficos	18.880	18.900	18.890	-		
Mayorista de Antioquia	6.600	8.100	7.333	=	Cali, Santa Helena	16.000	16.700	16.375	-		
Medellín, Plaza					Cartagena, Bazurto	13.500	14.000	13.625	-		
Minorista José María Villa	8.000	9.400	8.800	-	Cúcuta, Cenabastos	12.000	13.000	12.667	=		
Pereira, La 41	10.000	10.000	10.000	+	Ibagué, Frigorífico Carlima	16.000	16.000	16.000	=		
Tuluá (Valle del Cauca)	7.200	8.000	7.633	=	Ibagué, Plaza La 21	14.000	15.900	14.825	=		
Carne de res, bola de brazo						Malambo (Atlántico), Carnes y carnes	16.100	16.100	16.100	+	
Barranquilla, Barranquillita	13.900	14.100	14.000	+	Manizales (Caldas)	15.000	16.000	15.333	=		
Barranquilla, Granabastos	15.000	16.500	15.833	=	Medellín, Central						
Bogotá, D. C., Paloquemao	14.000	15.000	14.667	+	Mayorista de Antioquia	15.000	17.960	16.653	=		
Bucaramanga, Frigoríficos	17.950	18.400	18.175	-	Medellín, Plaza						
Buenaventura (Valle del Cauca)	16.000	17.000	16.333	=	Minorista José María Villa	16.900	18.000	17.567	-		
Cali, Santa Helena	16.000	16.600	16.325	+	Montería (Córdoba)	15.000	15.000	15.000	=		
Cartagena, Bazurto	13.500	14.000	13.625	-	Montería, Frigosinú	15.000	15.000	15.000	=		
Cúcuta, Cenabastos	11.000	12.000	11.667	-	Palmira (Valle del Cauca)	15.000	15.600	15.333	-		
Cúcuta, La Nueva Sexta	11.000	13.000	12.000	-	Pasto, El Potrerillo	18.000	18.200	18.100	+		
Ibagué, Frigorífico Carlima	16.000	16.000	16.000	=	Pereira, La 41	16.000	16.000	16.000	+		
Ibagué, Plaza La 21	13.900	14.400	14.075	+	Popayán (Cauca)	15.000	16.000	15.667	+		
Malambo (Atlántico), Carnes y carnes	15.500	15.500	15.500	=	Sincelejo (Sucre)	15.000	15.000	15.000	=		
Manizales (Caldas)	13.000	14.000	13.333	=	Tuluá (Valle del Cauca)	16.200	17.000	16.533	+		
Medellín, Central					Valledupar, Mercado Nuevo	14.000	14.000	14.000	=		
Mayorista de Antioquia	15.000	17.960	16.653	=	Villavicencio, CAV	13.000	14.000	13.750	=		
Montería (Córdoba)	14.000	14.600	14.300	+							
Montería, Frigosinú	12.500	12.500	12.500	=							
Palmira (Valle del Cauca)	15.300	16.000	15.600	-							
Pasto, El Potrerillo	18.100	18.300	18.200	+							
Pereira, La 41	16.000	16.000	16.000	+							
Popayán (Cauca)	14.500	15.000	14.667	=							
Sincelejo (Sucre)	15.000	15.000	15.000	=							
Tuluá (Valle del Cauca)	16.000	16.400	16.200	+							
Valledupar, Mercado Nuevo	14.000	14.000	14.000	=							

**Cuadro 6. Mercados mayoristas. Precios de venta de carnes (continuación)
2017 (6 al 12 de mayo)**

Productos y mercados	Pesos por kilogramo				Tendencia	Productos y mercados	Pesos por kilogramo				Tendencia
	Mínimo	Máximo	Medio	Precios			Mínimo	Máximo	Medio	Precios	
Carne de res molida, murillo						Carne de res, paletero					
Bogotá, D. C., Frigorífico Ble Ltda.	9.000	10.500	9.433		-	Bogotá, D. C., Paloquemao	14.000	15.000	14.333		+
Bogotá, D. C., Frigorífico Guadalupe	10.000	10.000	10.000		=	Bucaramanga, Frigoríficos	14.500	14.500	14.500		=
Bogotá, D. C., Paloquemao	11.000	12.000	11.333		+	Cúcuta, Cenabastos	10.000	10.000	10.000		-
Bucaramanga, Frigoríficos	13.400	13.400	13.400		=	Cúcuta, La Nueva Sexta	10.000	12.000	11.000		+
Cúcuta, Cenabastos	10.000	12.000	10.667		=	Ibagué, Frigorífico Carlina	12.000	12.000	12.000		=
Cúcuta, La Nueva Sexta	10.000	10.000	10.000		=	Ibagué, Plaza La 21	12.000	13.000	12.467		=
Florencia (Caquetá)	10.000	10.000	10.000		=	Malambo (Atlántico), Carnes y carnes	9.700	9.700	9.700		=
Ibagué, Frigorífico Carlina	11.500	11.500	11.500		=	Manizales (Caldas)	12.000	13.000	12.333		=
Ibagué, Plaza La 21	9.000	11.000	10.100		+	Medellín, Central					
Neiva, Surabastos	9.000	9.000	9.000		+	Mayorista de Antioquia	15.000	17.400	15.933		=
Villavicencio, CAV	9.000	10.000	9.750		=	Montería (Córdoba)	14.000	14.000	14.000		+
Carne de res, morrillo						Montería, Frigosinú	11.500	11.500	11.500		+
Bogotá, D. C., Frigorífico Ble Ltda.	10.000	11.000	10.500		-	Pereira, La 41	14.000	15.000	14.500		-
Bogotá, D. C., Frigorífico Guadalupe	11.000	11.500	11.250		+	Sincelejo (Sucre)	13.000	13.000	13.000		=
Bogotá, D. C., Paloquemao	14.000	15.000	14.333		+	Valledupar, Mercado Nuevo	12.000	12.000	12.000		=
Bucaramanga, Frigoríficos	11.540	13.000	12.270		=	Carne de res, pecho					
Buenaventura (Valle del Cauca)	11.000	11.400	11.133		-	Bogotá, D. C., Frigorífico Ble Ltda.	11.600	12.000	11.817		+
Cali, Santa Helena	12.300	13.000	12.700		+	Bogotá, D. C., Frigorífico Guadalupe	11.800	12.000	11.913		+
Cúcuta, Cenabastos	10.000	11.000	10.333		=	Bogotá, D. C., Paloquemao	14.000	14.000	14.000		+
Cúcuta, La Nueva Sexta	10.000	12.000	11.000		+	Bucaramanga, Frigoríficos	13.760	14.800	14.280		-
Florencia (Caquetá)	13.000	13.000	13.000		=	Buenaventura (Valle del Cauca)	13.800	14.000	13.933		=
Ibagué, Frigorífico Carlina	12.000	12.000	12.000		=	Cali, Santa Helena	14.500	15.000	14.825		+
Ibagué, Plaza La 21	10.000	11.000	10.250		+	Cúcuta, Cenabastos	11.000	12.000	11.333		=
Malambo (Atlántico), Carnes y carnes	9.100	9.100	9.100		+	Cúcuta, La Nueva Sexta	10.000	12.000	11.000		+
Medellín, Central						Ibagué, Frigorífico Carlina	11.500	11.500	11.500		=
Mayorista de Antioquia	13.000	13.600	13.200		=	Ibagué, Plaza La 21	12.000	13.000	12.600		+
Montería (Córdoba)	12.000	12.000	12.000		=	Manizales (Caldas)	9.000	10.000	9.667		=
Montería, Frigosinú	11.500	11.500	11.500		=	Medellín, Central					
Palmira (Valle del Cauca)	13.000	14.000	13.500		+	Mayorista de Antioquia	10.000	13.200	11.867		=
Pasto, El Potrerillo	14.500	14.700	14.600		+	Medellín, Plaza					
Pereira, La 41	14.000	14.000	14.000		+	Minorista José María Villa	11.800	14.390	13.063		-
Popayán (Cauca)	11.000	11.200	11.133		+	Montería (Córdoba)	13.000	13.000	13.000		+
Tuluá (Valle del Cauca)	13.000	13.000	13.000		=	Montería, Frigosinú	12.000	12.000	12.000		=
Villavicencio, CAV	10.000	10.000	10.000		=	Palmira (Valle del Cauca)	13.200	14.000	13.733		+
Carne de res, muchacho						Pasto, El Potrerillo	14.400	14.600	14.500		+
Barranquilla, Barranquillita	13.000	13.100	13.050		=	Pereira, La 41	12.000	12.000	12.000		=
Barranquilla, Granabastos	15.800	16.000	15.933		=	Popayán (Cauca)	11.000	11.200	11.133		+
Bogotá, D. C., Frigorífico Ble Ltda.	15.500	16.500	16.000		-	Tuluá (Valle del Cauca)	13.000	13.400	13.200		-
Bogotá, D. C., Paloquemao	16.000	17.000	16.667		+	Valledupar, Mercado Nuevo	12.000	12.000	12.000		=
Bucaramanga, Frigoríficos	20.200	20.240	20.220		+	Carne de res, punta de anca					
Buenaventura (Valle del Cauca)	15.000	16.000	15.667		=	Barranquilla, Barranquillita	14.900	15.100	15.000		=
Cali, Santa Helena	15.600	16.000	15.850		+	Barranquilla, Granabastos	17.000	18.000	17.667		=
Cartagena, Bazurto	13.500	14.000	13.625		-	Bogotá, D. C., Frigorífico Ble Ltda.	16.000	17.000	16.250		-
Cúcuta, Cenabastos	12.000	12.000	12.000		=	Bogotá, D. C., Frigorífico Guadalupe	16.000	16.000	16.000		=
Cúcuta, La Nueva Sexta	12.000	13.000	12.333		+	Bogotá, D. C., Paloquemao	16.000	17.000	16.667		+
Ibagué, Frigorífico Carlina	12.000	12.000	12.000		=	Bucaramanga, Frigoríficos	26.600	27.600	27.100		+
Ibagué, Plaza La 21	13.000	14.900	13.975		-	Buenaventura (Valle del Cauca)	16.000	17.000	16.667		+
Malambo (Atlántico), Carnes y carnes	16.000	16.000	16.000		=	Cali, Santa Helena	18.600	19.000	18.850		+
Manizales (Caldas)	14.000	15.000	14.333		=	Cartagena, Bazurto	13.500	14.000	13.625		-
Medellín, Central						Cúcuta, Cenabastos	13.000	14.000	13.667		+
Mayorista de Antioquia	15.000	17.960	16.953		+	Cúcuta, La Nueva Sexta	12.000	13.000	12.667		-
Medellín, Plaza						Ibagué, Frigorífico Carlina	24.900	24.900	24.900		=
Minorista José María Villa	16.900	19.070	17.857		-	Ibagué, Plaza La 21	15.000	18.000	16.000		+
Montería (Córdoba)	15.000	15.000	15.000		=	Malambo (Atlántico), Carnes y carnes	16.100	16.100	16.100		-
Montería, Frigosinú	14.500	14.500	14.500		=	Manizales (Caldas)	15.000	16.000	15.667		-
Palmira (Valle del Cauca)	15.000	15.500	15.233		-	Medellín, Central					
Pasto, El Potrerillo	18.100	18.300	18.200		+	Mayorista de Antioquia	20.000	24.500	22.500		=
Pereira, La 41	16.000	16.000	16.000		=	Medellín, Plaza					
Popayán (Cauca)	15.500	16.000	15.833		=	Minorista José María Villa	23.000	26.830	24.277		=
Sincelejo (Sucre)	15.000	15.000	15.000		=	Montería (Córdoba)	15.000	15.000	15.000		=
Tuluá (Valle del Cauca)	15.400	16.000	15.667		=	Montería, Frigosinú	17.500	17.500	17.500		=
Valledupar, Mercado Nuevo	14.000	14.000	14.000		=	Palmira (Valle del Cauca)	17.000	17.000	17.000		+
Villavicencio, CAV	13.000	14.000	13.750		=	Pasto, El Potrerillo	18.300	18.500	18.400		+
Carne de res, murillo						Pereira, La 41	17.000	18.000	17.500		+
Bogotá, D. C., Frigorífico Ble Ltda.	9.000	10.500	9.517		-	Popayán (Cauca)	15.500	16.000	15.833		=
Bogotá, D. C., Frigorífico Guadalupe	10.000	10.000	10.000		=	Sincelejo (Sucre)	15.000	15.000	15.000		=
Bogotá, D. C., Paloquemao	11.000	12.000	11.333		+	Tuluá (Valle del Cauca)	18.000	18.500	18.250		=
Bucaramanga, Frigoríficos	13.400	13.400	13.400		=	Valledupar, Mercado Nuevo	15.000	16.000	15.667		=
Cúcuta, Cenabastos	10.000	10.000	10.000		-	Villavicencio, CAV	13.000	14.000	13.750		=
Cúcuta, La Nueva Sexta	10.000	10.500	10.167		+	Carne de res, sobrecarraga					
Ibagué, Frigorífico Carlina	11.500	11.500	11.500		=	Barranquilla, Barranquillita	11.500	11.600	11.575		=
Ibagué, Plaza La 21	10.000	11.900	10.675		+	Barranquilla, Granabastos	13.000	14.000	13.667		=
Manizales (Caldas)	9.000	12.000	11.000		=	Bogotá, D. C., Frigorífico Ble Ltda.	11.500	12.000	11.767		-
Medellín, Central						Bogotá, D. C., Frigorífico Guadalupe	12.000	12.000	12.000		-
Mayorista de Antioquia	11.000	13.600	12.133		=	Bogotá, D. C., Paloquemao	14.000	14.000	14.000		+
Montería (Córdoba)	10.000	10.000	10.000		=	Bucaramanga, Frigoríficos	15.690	15.700	15.695		=
Montería, Frigosinú	11.500	11.500	11.500		=	Buenaventura (Valle del Cauca)	13.800	14.000	13.933		=
Neiva, Surabastos	9.000	9.200	9.067		+	Cali, Santa Helena	14.500	15.000	14.800		+
Villavicencio, CAV	10.000	10.000	10.000		=	Cartagena, Bazurto	10.500	11.000	10.750		=


Cuadro 6. Mercados mayoristas. Precios de venta de carnes (continuación)
2017 (6 al 12 de mayo)

Productos y mercados	Pesos por kilogramo				Tendencia	Productos y mercados	Pesos por kilogramo				Tendencia
	Mínimo	Máximo	Medio	Precios			Mínimo	Máximo	Medio	Precios	
Carne de res, sobrebarriga (continuación)						Pechuga de pollo (continuación)					
Cúcuta, Cenabastos	11.000	12.000	11.667		-	Tuluá (Valle del Cauca)	8.800	10.000	9.150		=
Cúcuta, La Nueva Sexta	11.000	12.000	11.667		+	Valledupar, Mercado Nuevo	5.400	5.700	5.567		=
Florencia (Caquetá)	13.000	13.000	13.000		=	Villavicencio, CAV	7.000	7.200	7.150		-
Ibagué, Frigorífico Carlina	11.500	11.500	11.500		=	Pierna pernil con rabadilla					
Ibagué, Plaza La 21	12.000	12.500	12.125		=	Arauca (Arauca)	4.900	5.100	5.000		n.d.
Malambo (Atlántico), Carnes y carnes	11.500	11.500	11.500		=	Armenia, Mercar	4.800	5.200	5.000		=
Manizales (Caldas)	12.000	13.000	12.333		=	Barranquilla, Barranquillita	3.200	3.400	3.350		=
Medellín, Central						Barranquilla, Granabastos	2.800	3.400	3.150		=
Mayorista de Antioquia	12.800	14.000	13.333		=	Bogotá, D. C., Plaza Las Flores	4.400	5.200	4.800		+
Medellín, Plaza						Bucaramanga, Frigoríficos	4.700	4.800	4.750		+
Minorista José María Villa	13.800	14.560	14.253		+	Buenaventura (Valle del Cauca)	4.400	4.600	4.467		+
Montería (Córdoba)	13.000	13.000	13.000		+	Cali, Galería Alameda	3.980	4.200	4.070		+
Montería, Frigosinú	12.000	12.000	12.000		=	Cali, Santa Helena	3.800	4.000	3.850		=
Neiva, Surabastos	10.000	10.000	10.000		=	Cartagena, Bazurto	3.500	3.500	3.500		=
Palmira (Valle del Cauca)	13.200	14.000	13.733		+	Cúcuta, Cenabastos	4.250	4.400	4.306		+
Pasto, El Potrerillo	14.500	14.700	14.600		+	Florencia (Caquetá)	6.500	6.500	6.500		=
Pereira, La 41	14.000	14.000	14.000		=	Ibagué, Plaza La 21	5.400	5.600	5.533		-
Popayán (Cauca)	13.600	14.000	13.867		+	Medellín, Central					
Sincelejo (Sucre)	11.000	11.000	11.000		=	Mayorista de Antioquia	4.500	4.950	4.750		=
Tuluá (Valle del Cauca)	14.600	15.000	14.800		+	Medellín, Plaza					
Valledupar, Mercado Nuevo	12.000	12.000	12.000		=	Minorista José María Villa	3.800	4.400	4.067		+
Villavicencio, CAV	11.000	12.000	11.750		=	Montería (Córdoba)	3.300	4.100	3.700		n.d.
Menudencias de pollo						Neiva, Surabastos	4.800	5.000	4.933		+
Armenia, Mercar	3.600	4.400	4.000		+	Palmira (Valle del Cauca)	4.600	5.000	4.800		-
Bogotá, D. C., Frigorífico Ble Ltda.	800	1.000	933		--	Pasto, El Potrerillo	7.800	8.000	7.867		+
Bogotá, D. C., Frigorífico Guadalupe	700	800	750		=	Santa Marta (Magdalena)	3.200	3.600	3.400		+
Florencia (Caquetá)	2.400	2.400	2.400		=	Sincelejo (Sucre)	4.000	4.200	4.050		-
Ibagué, Plaza La 21	1.000	1.200	1.067		-	Tuluá (Valle del Cauca)	5.300	5.600	5.500		=
Montería (Córdoba)	1.700	2.000	1.850		+++	Valledupar, Mercado Nuevo	3.000	3.600	3.200		=
Neiva, Surabastos	1.400	1.400	1.400		+	Villavicencio, CAV	5.200	5.600	5.350		-
Pasto, El Potrerillo	1.000	1.000	1.000		+	Pierna pernil sin rabadilla					
Popayán (Cauca)	1.200	1.300	1.267		=	Bogotá, D. C., Corabastos	5.600	6.600	6.133		=
Villavicencio, CAV	1.200	1.400	1.350		-	Bogotá, D. C., Frigorífico Ble Ltda.	7.000	7.800	7.367		-
Muslos de pollo con rabadilla						Bogotá, D. C., Frigorífico Guadalupe	5.800	6.200	6.025		-
Medellín, Plaza						Bogotá, D. C., Paloquemao	7.000	7.400	7.133		-
Minorista José María Villa	4.800	5.000	4.867		-	Bogotá, D. C., Plaza Las Flores	5.500	5.600	5.550		+
Muslos de pollo sin rabadilla						Bucaramanga, Frigoríficos	6.600	6.700	6.667		+
Arauca (Arauca)	5.600	5.800	5.700		n.d.	Piernas de pollo					
Bogotá, D. C., Corabastos	5.600	6.600	6.133		-	Armenia, Mercar	5.800	6.400	6.067		+
Bogotá, D. C., Frigorífico Ble Ltda.	6.500	7.000	6.854		+	Bogotá, D. C., Corabastos	6.600	7.000	6.800		-
Bogotá, D. C., Frigorífico Guadalupe	5.500	6.200	5.838		+	Bogotá, D. C., Frigorífico Ble Ltda.	8.000	8.400	8.208		+
Bogotá, D. C., Paloquemao	6.400	7.000	6.800		+	Bogotá, D. C., Frigorífico Guadalupe	6.400	7.000	6.800		+
Bogotá, D. C., Plaza Las Flores	4.400	5.500	4.750		+	Bogotá, D. C., Paloquemao	7.200	8.000	7.600		+
Bucaramanga, Frigoríficos	7.200	7.400	7.333		+	Bucaramanga, Frigoríficos	7.400	7.500	7.467		+
Medellín, Central						Cali, Santa Helena	5.400	6.000	5.550		+
Mayorista de Antioquia	6.300	8.100	7.300		=	Cartagena, Bazurto	6.500	6.500	6.500		=
Pechuga de pollo						Cúcuta, Cenabastos	6.050	6.500	6.237		+
Arauca (Arauca)	6.500	6.700	6.567		n.d.	Manizales (Caldas)	5.000	6.000	5.500		=
Armenia, Mercar	8.200	9.000	8.650		+	Medellín, Central					
Barranquilla, Barranquillita	6.500	6.750	6.613		-	Mayorista de Antioquia	6.300	7.350	6.983		=
Barranquilla, Granabastos	5.700	6.100	5.925		=	Medellín, Plaza					
Bogotá, D. C., Corabastos	7.400	7.600	7.467		=	Minorista José María Villa	4.800	5.000	4.867		-
Bogotá, D. C., Frigorífico Ble Ltda.	8.000	8.100	8.029		+	Palmira (Valle del Cauca)	6.200	6.400	6.333		-
Bogotá, D. C., Frigorífico Guadalupe	7.000	7.700	7.438		+	Pasto, El Potrerillo	8.600	8.800	8.733		+
Bogotá, D. C., Paloquemao	8.600	9.000	8.867		-	Popayán (Cauca)	5.800	6.000	5.933		+
Bogotá, D. C., Plaza Las Flores	6.400	7.000	6.767		-	Tuluá (Valle del Cauca)	6.400	6.800	6.533		=
Bucaramanga, Frigoríficos	7.600	8.900	8.100		-	Valledupar, Mercado Nuevo	6.400	7.000	6.800		=
Buenaventura (Valle del Cauca)	7.000	7.000	7.000		=	Pollo entero congelado sin vísceras					
Cali, Galería Alameda	7.000	7.700	7.433		-	Barranquilla, Barranquillita	4.100	4.200	4.150		=
Cali, Santa Helena	7.400	7.600	7.550		+	Barranquilla, Granabastos	4.000	4.300	4.100		=
Cartagena, Bazurto	6.400	6.400	6.400		=	Bucaramanga, Frigoríficos	6.200	6.200	6.200		=
Cúcuta, Cenabastos	6.500	6.608	6.569		-	Cali, Galería Alameda	6.000	6.000	6.000		=
Florencia (Caquetá)	9.000	9.000	9.000		=	Cali, Santa Helena	5.600	5.800	5.700		=
Ibagué, Frigorífico Carlina	9.000	9.000	9.000		=	Cartagena, Bazurto	4.000	4.200	4.050		-
Ibagué, Plaza La 21	7.600	8.000	7.733		+	Medellín, Central					
Manizales (Caldas)	6.500	8.200	7.400		-	Mayorista de Antioquia	5.200	6.450	5.817		=
Medellín, Central						Medellín, Plaza					
Mayorista de Antioquia	7.500	9.100	8.200		=	Minorista José María Villa	5.200	5.600	5.400		-
Medellín, Plaza						Montería (Córdoba)	4.800	5.500	5.100		-
Minorista José María Villa	6.200	7.000	6.467		-	Pasto, El Potrerillo	7.800	8.000	7.933		+
Montería (Córdoba)	6.200	7.600	6.933		-	Popayán (Cauca)	6.400	6.600	6.467		+
Neiva, Surabastos	7.000	7.000	7.000		++	Santa Marta (Magdalena)	4.000	4.200	4.067		=
Palmira (Valle del Cauca)	7.800	8.000	7.933		-	Valledupar, Mercado Nuevo	4.500	4.600	4.533		=
Pasto, El Potrerillo	11.800	12.000	11.867		-	Pollo entero fresco con vísceras					
Popayán (Cauca)	8.000	8.400	8.267		=	Ibagué, Plaza La 21	5.400	5.600	5.533		-
Santa Marta (Magdalena)	6.000	7.000	6.333		=						
Sincelejo (Sucre)	7.600	7.600	7.600		-						

Cuadro 6. Mercados mayoristas. Precios de venta de carnes (conclusión) 2017 (6 al 12 de mayo)

Productos y mercados	Pesos por kilogramo			Tendencia
	Mínimo	Máximo	Medio	
Pollo entero fresco sin vísceras				
Arauca (Arauca)	6.800	6.800	6.800	n.d.
Armenia, Mercar	5.700	6.600	6.100	=
Bogotá, D. C., Corabastos	6.500	6.600	6.533	-
Bogotá, D. C., Frigorífico Ble Ltda.	5.900	6.000	5.958	-
Bogotá, D. C., Frigorífico Guadalupe	5.500	5.700	5.600	=
Bogotá, D. C., Paloquemao	6.000	7.000	6.667	-
Bogotá, D. C., Plaza Las Flores	5.200	5.600	5.483	+
Bucaramanga, Frigoríficos	6.100	6.200	6.150	=
Cúcuta, Cenabastos	5.200	5.400	5.325	-
Ibagué, Frigorífico Carlina	6.400	6.400	6.400	=
Ibagué, Plaza La 21	5.800	6.000	5.867	-

Tendencias:

- (---) Variación mayor al -20 %
- (--) Variación entre -10 % y -20 %
- (-) Variación entre 0 % y -10 %

Productos y mercados	Pesos por kilogramo			Tendencia
	Mínimo	Máximo	Medio	
Pollo entero fresco sin vísceras (continuación)				
Palmira (Valle del Cauca)	5.600	6.000	5.800	+
Pasto, El Potrerillo	7.800	8.200	8.000	+
Sincelejo (Sucre)	5.200	5.400	5.275	-
Tuluá (Valle del Cauca)	6.600	7.000	6.750	=
Villavicencio, CAV	5.600	5.600	5.600	-
Rabadillas de pollo				
Armenia, Mercar	1.700	1.700	1.700	+
Bucaramanga, Frigoríficos	1.750	2.300	2.025	=
Manizales (Caldas)	1.500	1.500	1.500	=
Montería (Córdoba)	1.600	2.400	2.000	+++

(=) Variación igual a 0 %

(+) Variación entre 0 % y 10 %

(+ +) Variación entre 10 % y 20 %

(+++) Variación mayor al 20 %

(n.d.) No determinado

Cuadro 7. Mercados mayoristas. Precios de venta de pescados 2017 (6 al 12 de mayo)

Productos y mercados	Pesos por kilogramo			Tendencia
	Mínimo	Máximo	Medio	
Almejas con concha				
Cali, Galería Alameda	6.000	8.800	7.267	--
Cali, Santa Helena	7.000	7.700	7.350	+
Medellín, Central				
Mayorista de Antioquia	6.000	7.900	6.633	-
Almejas sin concha				
Cali, Galería Alameda	14.000	16.600	15.533	-
Medellín, Central				
Mayorista de Antioquia	15.800	20.000	17.933	+
Palmira (Valle del Cauca)	12.800	13.000	12.900	-
Bagre rayado en postas congelado				
Armenia, Mercar	19.000	20.000	19.500	=
Bogotá, D. C., Paloquemao	17.000	18.000	17.667	-
Manizales (Caldas)	20.000	20.000	20.000	=
Tunja, Complejo de Servicios del Sur	15.000	17.000	16.000	=
Villavicencio, CAV	17.000	18.000	17.250	-
Bagre rayado entero congelado				
Bogotá, D. C., Plaza Las Flores	11.600	12.400	12.133	=
Cali, Galería Alameda	20.000	21.000	20.333	=
Cali, Santa Helena	14.700	16.000	15.350	++
Palmira (Valle del Cauca)	18.500	19.000	18.833	-
Pereira, Mercasa	21.000	21.000	21.000	=
Popayán (Cauca)	15.000	16.000	15.333	-
Bagre rayado entero fresco				
Arauca (Arauca)	8.500	8.500	8.500	n.d.
Bogotá, D. C., Paloquemao	17.000	18.000	17.667	+
Bogotá, D. C., Plaza Las Flores	12.000	12.400	12.133	-
Florencia (Caquetá)	15.000	15.000	15.000	=
Ibagué, Plaza La 21	12.400	13.200	12.800	-
Montería (Córdoba)	12.000	13.000	12.500	=
Neiva, Surabastos	16.000	17.000	16.333	=
Blanquillo entero fresco				
Bucaramanga, Centroabastos	12.000	12.000	12.000	=
Montería (Córdoba)	11.000	12.000	11.750	+
Bocachico criollo fresco				
Arauca (Arauca)	7.820	7.820	7.820	n.d.
Montería (Córdoba)	15.000	15.500	15.125	=
Neiva, Surabastos	24.000	24.000	24.000	=
Valledupar, Mercado Nuevo	16.000	18.000	17.000	=
Villavicencio, CAV	12.000	12.000	12.000	=
Bocachico importado congelado				
Armenia, Mercar	8.400	9.000	8.700	=
Barranquilla, Barranquillita	8.800	9.000	8.925	=
Cali, Galería Alameda	9.000	11.400	10.200	+

Productos y mercados	Pesos por kilogramo			Tendencia
	Mínimo	Máximo	Medio	
Bocachico importado congelado (continuación)				
Cali, Santa Helena	7.500	8.400	7.900	+
Cartagena, Bazurto	7.300	7.500	7.400	=
Cúcuta, La Nueva Sexta	8.000	9.000	8.479	+
Manizales (Caldas)	8.000	12.000	9.333	=
Medellín, Central				
Mayorista de Antioquia	8.200	9.200	8.633	=
Montería (Córdoba)	8.000	8.000	8.000	=
Palmira (Valle del Cauca)	7.600	8.000	7.867	+
Pereira, Mercasa	7.200	7.800	7.500	+
Popayán (Cauca)	7.800	8.000	7.933	+
Santa Marta (Magdalena)	8.000	8.000	8.000	=
Sincelejo (Sucre)	7.500	7.500	7.500	=
Tuluá (Valle del Cauca)	9.000	10.000	9.500	=
Valledupar, Mercado Nuevo	7.500	7.500	7.500	=
Cachama de cultivo fresca				
Arauca (Arauca)	7.000	7.000	7.000	n.d.
Bogotá, D. C., Plaza Las Flores	4.800	5.600	5.200	-
Bucaramanga, Centroabastos	6.400	7.200	6.767	-
Cúcuta, La Nueva Sexta	6.000	6.000	6.000	-
Ibagué, Plaza La 21	6.400	6.800	6.667	+
Montería (Córdoba)	7.000	7.600	7.150	+
Sincelejo (Sucre)	6.000	6.000	6.000	=
Villavicencio, CAV	8.000	8.000	8.000	=
Yopal (Casanare)	6.500	7.000	6.875	+
Calamar anillos				
Bogotá, D. C., Corabastos	20.000	21.500	20.625	+
Bogotá, D. C., Paloquemao	24.000	25.000	24.667	+
Cali, Galería Alameda	18.000	22.000	20.000	-
Tuluá (Valle del Cauca)	14.000	14.000	14.000	=
Calamar blanco entero				
Bogotá, D. C., Corabastos	8.000	8.200	8.050	+
Bogotá, D. C., Paloquemao	9.000	10.000	9.667	=
Cali, Galería Alameda	7.000	8.000	7.667	--
Cali, Santa Helena	7.900	10.400	9.150	++
Palmira (Valle del Cauca)	9.000	9.000	9.000	=
Tuluá (Valle del Cauca)	8.800	9.000	8.900	=
Calamar morado entero				
Bogotá, D. C., Corabastos	12.800	13.000	12.950	+
Bogotá, D. C., Paloquemao	16.000	16.000	16.000	=
Cali, Galería Alameda	11.000	13.000	12.000	--
Cali, Santa Helena	12.500	12.500	12.500	=
Tuluá (Valle del Cauca)	14.000	15.000	14.500	=
Camarón tigre precocido seco				
Bogotá, D. C., Paloquemao	40.000	40.000	40.000	-
Cali, Galería Alameda	27.000	30.000	29.000	-



**Cuadro 7. Mercados mayoristas. Precios de venta de pescados (continuación)
2017 (6 al 12 de mayo)**

Productos y mercados	Pesos por kilogramo				Tendencia	Productos y mercados	Pesos por kilogramo				Tendencia
	Mínimo	Máximo	Medio	Precios			Mínimo	Máximo	Medio	Precios	
Camarón tigre precocido seco (continuación)						Pargo rojo entero fresco (continuación)					
Cali, Santa Helena	29.400	29.400	29.400		n.d.	Santa Marta (Magdalena)	16.000	22.000	18.000		-
Medellín, Central						Valledupar, Mercado Nuevo	18.000	20.000	19.000		=
Mayorista de Antioquia	35.000	37.000	36.333		=	Pargo rojo platero					
Popayán (Cauca)	29.000	30.000	29.667		-	Buenaventura (Valle del Cauca)	16.000	17.000	16.667		=
Tuluá (Valle del Cauca)	30.000	32.000	31.000		=	Cartagena, Bazaruto	22.000	22.000	22.000		=
Camarón tití precocido seco						Popayán (Cauca)	15.000	15.200	15.067		+
Armenia, Mercar	32.000	33.000	32.500		=	Santa Marta (Magdalena)	16.000	22.000	18.000		-
Bogotá, D. C., Corabastos	26.000	28.000	27.000		-	Pescado cabezas					
Pereira, Mercasa	11.800	13.500	12.650		=	Armenia, Mercar	3.200	3.600	3.400		+
Popayán (Cauca)	18.000	19.000	18.667		-	Bogotá, D. C., Paloquemao	7.000	8.000	7.667		=
Capaz Magdalena fresco						Cali, Galería Alameda	5.000	6.000	5.333		+
Florencia (Caquetá)	9.000	9.000	9.000		=	Cali, Santa Helena	6.000	6.000	6.000		=
Tunja, Complejo de Servicios del Sur	12.000	12.000	12.000		=	Palmira (Valle del Cauca)	6.400	6.800	6.567		-
Cazuela de mariscos (paquete)						Pereira, Mercasa	2.400	2.500	2.450		=
Bogotá, D. C., Corabastos	9.000	9.500	9.375		-	Popayán (Cauca)	5.600	5.600	5.600		=
Bogotá, D. C., Paloquemao	12.000	12.000	12.000		+	Santa Marta (Magdalena)	3.000	4.000	3.500		=
Medellín, Central						Róbalo, filete congelado					
Mayorista de Antioquia	18.000	20.000	19.200		=	Armenia, Mercar	13.000	13.000	13.000		=
Corvina, filete congelado nacional						Manizales (Caldas)	11.500	11.800	11.650		=
Buenaventura (Valle del Cauca)	28.000	30.000	29.333		+	Salmón, filete congelado					
Cali, Galería Alameda	30.000	37.800	33.900		-	Armenia, Mercar	44.000	44.000	44.000		=
Cali, Santa Helena	31.000	31.000	31.000		n.d.	Bogotá, D. C., Corabastos	38.000	40.000	38.500		-
Langostino U12						Bogotá, D. C., Paloquemao	44.000	48.000	45.333		-
Bogotá, D. C., Paloquemao	74.000	78.000	76.000		-	Cali, Galería Alameda	36.000	40.000	38.000		-
Cali, Galería Alameda	60.000	64.000	62.000		+	Cali, Santa Helena	36.000	39.600	37.800		-
Langostino 16-20						Medellín, Central					
Bogotá, D. C., Corabastos	60.000	60.000	60.000		=	Mayorista de Antioquia	37.000	43.000	40.000		=
Buenaventura (Valle del Cauca)	44.000	50.000	46.333		=	Palmira (Valle del Cauca)	38.000	40.000	38.833		+
Cali, Galería Alameda	48.000	50.000	49.000		+	Popayán (Cauca)	39.000	40.000	39.667		-
Merluza, filete importado						Sierra entera congelada					
Armenia, Mercar	10.400	12.400	11.400		=	Armenia, Mercar	14.000	15.000	14.500		=
Cali, Galería Alameda	13.000	14.000	13.500		-	Bogotá, D. C., Corabastos	14.000	15.000	14.625		+
Cali, Santa Helena	7.800	11.200	9.500		-	Bogotá, D. C., Paloquemao	16.000	17.000	16.333		=
Medellín, Central						Buenaventura (Valle del Cauca)	10.000	11.000	10.333		-
Mayorista de Antioquia	10.400	13.500	11.967		=	Cali, Galería Alameda	14.000	16.000	15.000		-
Palmira (Valle del Cauca)	11.000	12.000	11.333		n.d.	Cali, Santa Helena	7.500	11.200	9.350		-
Merluza, filete nacional						Cartagena, Bazaruto	15.000	15.000	15.000		=
Bogotá, D. C., Corabastos	30.000	31.000	30.250		-	Palmira (Valle del Cauca)	14.000	14.000	14.000		n.d.
Bogotá, D. C., Paloquemao	40.000	40.000	40.000		+	Santa Marta (Magdalena)	20.000	20.000	20.000		=
Cali, Santa Helena	29.000	30.000	29.500		+	Tilapia, filete congelado					
Mojarra lora entera congelada						Bogotá, D. C., Corabastos	14.500	15.000	14.825		=
Armenia, Mercar	13.000	13.000	13.000		=	Cali, Galería Alameda	15.000	16.000	15.500		+
Barranquilla, Barranquillita	6.000	6.200	6.075		-	Cali, Santa Helena	12.400	15.800	13.800		+
Mojarra lora entera fresca						Palmira (Valle del Cauca)	13.800	14.000	13.933		+
Barranquilla, Barranquillita	6.400	6.500	6.450		-	Popayán (Cauca)	13.000	13.000	13.000		+
Cartagena, Bazaruto	7.500	7.800	7.650		=	Tuluá (Valle del Cauca)	14.500	15.000	14.750		=
Montería (Córdoba)	7.500	8.000	7.875		+	Tilapia, lomitos					
Sincelejo (Sucre)	7.000	7.000	7.000		+	Medellín, Central					
Valledupar, Mercado Nuevo	8.000	9.000	8.500		+	Mayorista de Antioquia	7.000	8.000	7.533		+
Nicuro fresco						Tilapia roja entera congelada					
Bogotá, D. C., Plaza Las Flores	4.000	4.800	4.300		---	Barranquilla, Barranquillita	7.800	8.000	7.950		+
Florencia (Caquetá)	9.000	9.000	9.000		=	Cali, Galería Alameda	12.000	13.000	12.333		-
Palmitos de mar						Cali, Santa Helena	11.000	12.000	11.667		++
Bogotá, D. C., Corabastos	10.000	10.000	10.000		=	Medellín, Central					
Bogotá, D. C., Paloquemao	11.000	12.000	11.667		=	Mayorista de Antioquia	11.000	12.000	11.333		=
Medellín, Central						Palmira (Valle del Cauca)	12.000	12.000	12.000		+
Mayorista de Antioquia	9.000	12.000	10.867		=	Pasto, El Potrerillo	9.000	10.000	9.500		=
Pargo rojo entero congelado						Pereira, Mercasa	11.000	11.400	11.200		=
Bogotá, D. C., Corabastos	20.000	20.000	20.000		=	Popayán (Cauca)	11.000	11.400	11.133		+
Cali, Galería Alameda	17.000	20.000	19.000		++	Santa Marta (Magdalena)	9.800	11.000	10.575		+
Cali, Santa Helena	15.600	15.800	15.700		+	Tuluá (Valle del Cauca)	11.000	12.000	11.500		=
Medellín, Central						Tilapia roja entera fresca					
Mayorista de Antioquia	22.000	26.000	24.333		=	Barranquilla, Barranquillita	8.800	9.000	8.950		=
Palmira (Valle del Cauca)	16.500	17.500	17.000		-	Bogotá, D. C., Paloquemao	11.000	12.000	11.667		=
Tuluá (Valle del Cauca)	17.000	18.000	17.500		=	Bogotá, D. C., Plaza Las Flores	9.600	10.000	9.667		+
Pargo rojo entero fresco						Bucaramanga, Centroabastos	10.400	10.800	10.600		+
Cartagena, Bazaruto	20.000	20.000	20.000		=	Cartagena, Bazaruto	8.500	9.000	8.750		+
						Cúcuta, La Nueva Sexta	9.000	9.000	9.000		-
						Florencia (Caquetá)	8.000	8.000	8.000		=
						Ibagué, Plaza La 21	9.600	9.600	9.600		=
						Montería (Córdoba)	8.000	8.000	8.000		=
						Neiva, Surabastos	10.000	10.000	10.000		++

Cuadro 7. Mercados mayoristas. Precios de venta de pescados (conclusión)
2017 (6 al 12 de mayo)

Productos y mercados	Pesos por kilogramo			Tendencia
	Mínimo	Máximo	Medio	
Tilapia roja entera fresca (continuación)				
Tunja, Complejo de Servicios del Sur	10.000	10.000	10.000	=
Valladolid, Mercado Nuevo	9.000	10.000	9.500	+
Villavicencio, CAV	11.000	12.000	11.500	++
Yopal (Casasare)	9.000	9.000	9.000	=
Toyo blanco, filete congelado				
Bogotá, D. C., Corabastos	12.800	13.000	12.950	+
Bogotá, D. C., Paloquemao	15.000	16.000	15.333	-
Cali, Galería Alameda	12.000	13.000	12.500	+
Cali, Santa Helena	9.400	9.600	9.467	+
Palmira (Valle del Cauca)	11.000	11.000	11.000	=
Popayán (Cauca)	9.600	9.600	9.600	+
Tuluá (Valle del Cauca)	11.000	12.000	11.500	=

Tendencias:

- (--) Variación mayor al -20 %
- (-) Variación entre -10 % y -20 %
- (-) Variación entre 0 % y -10 %

Productos y mercados	Pesos por kilogramo			Tendencia
	Mínimo	Máximo	Medio	
Trucha en corte mariposa				
Armenia, Mercar	15.000	15.000	15.000	=
Bogotá, D. C., Corabastos	13.000	14.000	13.625	-
Bogotá, D. C., Paloquemao	14.000	15.000	14.667	-
Bogotá, D. C., Plaza Las Flores	12.500	13.000	12.917	+
Cali, Galería Alameda	14.000	15.000	14.667	=
Cali, Santa Helena	14.400	16.000	14.967	+
Manizales (Caldas)	15.000	15.000	15.000	=
Palmira (Valle del Cauca)	14.000	14.000	14.000	n.d.
Pereira, Mercasa	13.500	14.000	13.750	=
Popayán (Cauca)	14.000	14.000	14.000	+
Trucha entera fresca				
Florencia (Cauquetá)	18.000	18.000	18.000	n.d.
Pasto, El Potrerillo	11.000	12.000	11.500	=

(=) Variación igual a 0 %

(+) Variación entre 0 % y 10 %

(+ +) Variación entre 10 % y 20 %

(+++) Variación mayor al 20 %

(n.d.) No determinado

Cuadro 8. Mercados mayoristas. Precios de venta de productos procesados
2017 (6 al 12 de mayo)

Productos y mercados	Pesos por kilogramo			Tendencia
	Mínimo	Máximo	Medio	
Aceite girasol				
Barranquilla, Barranquillita	9.383	9.442	9.407	=
Barranquilla, Granabastos	9.017	9.200	9.120	=
Cartagena, Bazurto	6.500	6.500	6.500	=
Medellín, Central				
Mayorista de Antioquia	9.000	9.167	9.094	+
Montería (Córdoba)	5.667	6.250	6.042	=
Pereira, Mercasa	8.450	9.160	8.805	=
Santa Marta (Magdalena)	10.889	11.111	11.000	=
Sincelejo (Sucre)	6.458	6.542	6.504	=
Valladolid, Mercado Nuevo	8.333	8.750	8.611	=
Aceite soya				
Cartago (Valle del Cauca)	5.183	5.667	5.440	-
Aceite vegetal mezcla				
Arauca (Arauca)	4.583	4.722	4.676	n.d.
Armenia, Mercar	5.667	5.708	5.694	+
Barranquilla, Barranquillita	4.470	4.583	4.530	=
Barranquilla, Granabastos	4.634	4.762	4.692	+
Bucaramanga, Centroabastos	4.352	5.444	4.864	-
Bucaramanga, Mercados del centro	4.898	5.667	5.336	+
Buenaventura (Valle del Cauca)	5.536	6.000	5.761	+
Cali, La Floresta	5.400	6.167	5.761	+
Cali, Santa Helena	5.300	5.833	5.583	=
Cali, Siloé	6.167	6.500	6.333	+
Cartagena, Bazurto	4.833	4.833	4.833	=
Cartago (Valle del Cauca)	4.617	5.125	4.904	-
Cúcuta, La Nueva Sexta	4.352	4.630	4.491	=
Florencia (Cauquetá)	4.733	5.083	4.897	-
Ibagué, Plaza La 21	4.333	4.542	4.465	-
Manizales (Caldas)	4.667	5.833	5.208	=
Medellín, Central				
Mayorista de Antioquia	4.583	4.792	4.635	-
Medellín, Plaza				
Minorista José María Villa	4.458	4.667	4.528	-
Neiva, Surabastos	4.583	5.417	4.938	-
Palmira (Valle del Cauca)	4.550	5.625	5.141	-
Pamplona (Norte de Santander)	4.444	4.815	4.537	-
Pasto, El Potrerillo	3.917	4.167	4.042	-
Popayán (Cauca)	4.083	4.250	4.164	-
Santa Marta (Magdalena)	5.250	6.000	5.546	=
Sincelejo (Sucre)	3.917	4.167	4.017	=
Tuluá (Valle del Cauca)	4.542	5.250	4.894	-
Valladolid, Mercado Nuevo	5.167	5.250	5.194	=
Villavicencio, CAV	5.875	6.792	6.556	-
Arveja enlatada				
Barranquilla, Barranquillita	6.079	6.129	6.105	=
Barranquilla, Granabastos	5.813	6.106	5.973	=
Medellín, Central				
Mayorista de Antioquia	6.070	6.480	6.291	=

Productos y mercados	Pesos por kilogramo			Tendencia
	Mínimo	Máximo	Medio	
Arveja enlatada (continuación)				
Medellín, Plaza				
Minorista José María Villa	8.333	8.611	8.449	-
Santa Marta (Magdalena)	5.780	7.392	6.478	-
Valladolid, Mercado Nuevo	8.333	8.611	8.426	=
Avena en hojuelas				
Arauca (Arauca)	7.533	7.533	7.533	n.d.
Armenia, Mercar	7.208	7.292	7.250	+
Barranquilla, Barranquillita	6.698	6.900	6.806	+
Barranquilla, Granabastos	6.667	7.292	6.940	+
Bogotá, D. C., Corabastos	7.083	7.167	7.111	+
Bogotá, D. C., Paloquemao	7.500	7.667	7.556	+
Bogotá, D. C., Plaza España	6.992	7.083	7.025	+
Bucaramanga, Centroabastos	6.517	6.800	6.689	=
Bucaramanga, Mercados del centro	6.650	7.200	6.950	=
Cali, La Floresta	7.250	7.396	7.299	=
Cali, Santa Helena	6.750	6.875	6.819	-
Cali, Siloé	6.719	7.500	7.066	+
Cartagena, Bazurto	6.667	6.667	6.667	=
Cartago (Valle del Cauca)	6.667	7.000	6.889	=
Cúcuta, Cenabastos	6.542	7.000	6.819	+
Cúcuta, La Nueva Sexta	6.667	6.833	6.722	+
Ibagué, Plaza La 21	6.883	7.300	7.039	-
Neiva, Surabastos	7.083	7.600	7.400	+
Palmira (Valle del Cauca)	7.313	7.750	7.531	+
Pamplona (Norte de Santander)	6.250	6.500	6.333	-
Pereira, Mercasa	6.675	6.675	6.675	=
Popayán (Cauca)	6.417	6.417	6.417	=
Santa Marta (Magdalena)	6.250	7.000	6.552	=
Sincelejo (Sucre)	6.406	6.698	6.531	=
Tuluá (Valle del Cauca)	6.667	7.344	6.920	=
Valladolid, Mercado Nuevo	5.000	5.167	5.056	=
Villavicencio, CAV	6.771	6.979	6.888	=
Avena molida				
Bogotá, D. C., Corabastos	7.083	7.167	7.111	+
Bogotá, D. C., Paloquemao	7.500	7.667	7.556	+
Bogotá, D. C., Plaza España	6.992	7.083	7.025	+
Cali, La Floresta	7.250	7.396	7.299	+
Cali, Santa Helena	6.750	6.875	6.819	-
Cali, Siloé	6.719	7.500	7.066	+
Ibagué, Plaza La 21	6.933	7.300	7.208	-
Neiva, Surabastos	7.083	7.600	7.400	+
Palmira (Valle del Cauca)	7.313	7.750	7.531	+
Pereira, Mercasa	6.675	6.675	6.675	=
Popayán (Cauca)	6.500	6.500	6.500	+
Tuluá (Valle del Cauca)	6.667	7.344	6.920	=
Villavicencio, CAV	6.771	6.979	6.888	=
Azúcar morena				
Bogotá, D. C., Corabastos	2.480	2.560	2.510	-


**Cuadro 8. Mercados mayoristas. Precios de venta de productos procesados (continuación)
2017 (6 al 12 de mayo)**

Productos y mercados	Pesos por kilogramo				Tenden- cia	Productos y mercados	Pesos por kilogramo				Tenden- cia
	Mínimo	Máximo	Medio				Mínimo	Máximo	Medio		
Azúcar morena (continuación)						Café instantáneo (continuación)					
Bogotá, D. C., Plaza España	2.680	2.772	2.732	+		Palmira (Valle del Cauca)	82.026	82.484	82.255	+	
Cali, La Floresta	2.720	2.800	2.773	=		Pamplona (Norte de Santander)	65.686	68.627	66.422	-	
Cali, Santa Helena	2.560	2.600	2.573	+		Pasto, El Potrerillo	85.621	87.582	86.710	+	
Cali, Siloé	2.800	2.800	2.800	-		Popayán (Cauca)	78.431	80.392	79.521	+	
Cartago (Valle del Cauca)	2.636	2.720	2.685	+		Santa Marta (Magdalena)	68.235	78.431	72.206	+	
Ibagué, Plaza La 21	2.360	2.458	2.408	-		Sincelejo (Sucre)	67.647	71.569	69.412	=	
Medellín, Central						Tuluá (Valle del Cauca)	79.412	83.529	80.980	=	
Mayorista de Antioquia	2.360	2.460	2.401	=		Valledupar, Mercado Nuevo	64.706	67.647	65.686	=	
Medellín, Plaza											
Minorista José María Villa	2.480	2.640	2.547	+		Café molido					
Pamplona (Norte de Santander)	2.520	2.720	2.613	-		Arauca (Arauca)	15.600	15.600	15.600	n.d.	
Pasto, El Potrerillo	2.840	2.920	2.880	=		Armenia, Mercar	14.300	14.600	14.500	=	
Tuluá (Valle del Cauca)	2.428	2.680	2.596	=		Barranquilla, Barranquillita	16.960	17.000	16.987	=	
						Barranquilla, Granabastos	15.383	15.683	15.527	+	
Azúcar refinada						Bogotá, D. C., Corabastos	14.600	15.200	15.000	+	
Arauca (Arauca)	2.920	2.920	2.920	n.d.		Bogotá, D. C., Paloquemao	15.200	15.600	15.467	-	
Barranquilla, Barranquillita	2.540	2.600	2.569	-		Bogotá, D. C., Plaza España	14.520	15.000	14.793	-	
Barranquilla, Granabastos	2.736	2.804	2.775	=		Bucaramanga, Centroabastos	14.704	15.072	14.917	+	
Bucaramanga, Centroabastos	2.448	2.750	2.594	+		Bucaramanga, Mercados del centro	15.136	15.896	15.411	-	
Bucaramanga, Mercados del centro	2.583	2.667	2.611	+		Cali, La Floresta	14.400	14.600	14.467	-	
Cartagena, Bazurto	2.800	2.800	2.800	+		Cali, Santa Helena	14.000	14.000	14.000	=	
Cúcuta, Cenabastos	2.920	3.160	3.040	+		Cali, Siloé	14.000	14.400	14.133	=	
Ibagué, Plaza La 21	2.360	2.432	2.393	-		Cartagena, Bazurto	15.667	15.833	15.750	=	
Medellín, Central						Cartago (Valle del Cauca)	15.200	16.000	15.448	=	
Mayorista de Antioquia	2.400	2.400	2.400	=		Cúcuta, Cenabastos	15.500	16.000	15.681	+	
Montería (Córdoba)	2.200	2.260	2.235	+		Florencia (Caquetá)	16.100	16.400	16.225	=	
Neiva, Surabastos	2.280	2.400	2.320	+		Ibagué, Plaza La 21	16.500	16.800	16.600	=	
Pamplona (Norte de Santander)	2.340	2.400	2.380	+		Manizales (Caldas)	14.700	15.600	15.025	-	
Pasto, El Potrerillo	2.240	2.340	2.293	+		Medellín, Central					
Santa Marta (Magdalena)	2.480	2.640	2.560	=		Mayorista de Antioquia	13.400	14.600	14.000	-	
Sincelejo (Sucre)	2.776	3.160	2.944	=		Montería (Córdoba)	15.200	15.440	15.300	=	
Valledupar, Mercado Nuevo	2.440	2.600	2.507	-		Neiva, Surabastos	15.800	16.000	15.850	-	
Villavicencio, CAV	2.520	2.560	2.540	=		Palmira (Valle del Cauca)	14.256	14.440	14.348	+	
						Popayán (Cauca)	14.480	14.640	14.560	-	
Azúcar sulfitada						Santa Marta (Magdalena)	15.367	17.200	16.429	=	
Arauca (Arauca)	2.560	2.600	2.580	n.d.		Sincelejo (Sucre)	17.083	17.625	17.436	+	
Armenia, Mercar	2.240	2.300	2.267	+		Tuluá (Valle del Cauca)	14.160	14.464	14.315	=	
Barranquilla, Barranquillita	2.120	2.140	2.132	=		Valledupar, Mercado Nuevo	15.833	16.083	15.917	=	
Barranquilla, Granabastos	2.020	2.080	2.054	=		Villavicencio, CAV	12.500	13.000	12.763	-	
Bogotá, D. C., Corabastos	2.240	2.320	2.290	+							
Bogotá, D. C., Paloquemao	2.400	2.560	2.507	+		Chocolate amargo					
Bogotá, D. C., Plaza España	2.340	2.418	2.378	+		Armenia, Mercar	22.920	23.200	23.040	-	
Bucaramanga, Centroabastos	2.120	2.380	2.287	+		Buenaventura (Valle del Cauca)	21.353	23.340	22.444	-	
Bucaramanga, Mercados del centro	2.300	2.400	2.333	+		Cali, La Floresta	20.400	20.800	20.667	=	
Buenaventura (Valle del Cauca)	2.120	2.200	2.173	=		Cali, Santa Helena	22.000	22.400	22.267	=	
Cali, La Floresta	2.140	2.160	2.147	-		Cali, Siloé	24.000	24.000	24.000	=	
Cali, Santa Helena	2.200	2.200	2.200	+		Cartago (Valle del Cauca)	21.200	22.000	21.533	=	
Cali, Siloé	2.200	2.240	2.227	-		Ibagué, Plaza La 21	23.200	24.000	23.600	=	
Cartagena, Bazurto	2.200	2.200	2.200	+		Manizales (Caldas)	20.800	23.200	22.300	=	
Cartago (Valle del Cauca)	2.120	2.160	2.140	+		Medellín, Central					
Ibagué, Plaza La 21	2.200	2.240	2.230	+		Mayorista de Antioquia	22.000	22.240	22.147	+	
Manizales (Caldas)	2.200	2.300	2.247	-		Medellín, Plaza					
Medellín, Central						Minorista José María Villa	21.400	22.400	22.067	-	
Mayorista de Antioquia	2.200	2.260	2.231	=		Palmira (Valle del Cauca)	23.500	24.000	23.673	+	
Palmira (Valle del Cauca)	2.120	2.160	2.140	+		Pasto, El Potrerillo	20.640	20.960	20.800	=	
Pereira, Mercasa	2.500	2.500	2.500	=		Popayán (Cauca)	19.920	20.000	19.960	=	
Popayán (Cauca)	2.280	2.300	2.293	=		Tuluá (Valle del Cauca)	20.592	21.200	20.831	=	
Santa Marta (Magdalena)	2.140	2.180	2.165	+							
Sincelejo (Sucre)	2.196	2.200	2.199	+		Chocolate dulce					
Tuluá (Valle del Cauca)	2.186	2.200	2.197	+		Arauca (Arauca)	10.700	10.700	10.700	n.d.	
Valledupar, Mercado Nuevo	2.200	2.260	2.233	+		Barranquilla, Barranquillita	13.790	13.820	13.805	=	
Villavicencio, CAV	2.300	2.360	2.340	-		Barranquilla, Granabastos	12.700	14.250	13.621	+	
						Bogotá, D. C., Plaza España	10.400	10.652	10.524	+	
Bocadillo veleño						Bucaramanga, Centroabastos	10.100	10.400	10.233	=	
Bogotá, D. C., Corabastos	236	236	236	=		Bucaramanga, Mercados del centro	10.400	10.420	10.407	-	
Bogotá, D. C., Paloquemao	236	244	239	-		Cartagena, Bazurto	13.000	13.000	13.000	-	
						Cúcuta, Cenabastos	10.980	11.080	11.020	+	
Café instantáneo						Florencia (Caquetá)	10.720	11.000	10.867	+	
Barranquilla, Barranquillita	72.941	73.137	73.039	=		Ibagué, Plaza La 21	10.700	11.200	10.850	-	
Barranquilla, Granabastos	70.175	70.848	70.562	+		Neiva, Surabastos	11.000	11.120	11.040	+	
Bogotá, D. C., Corabastos	68.627	71.078	70.098	-		Pamplona (Norte de Santander)	10.333	10.417	10.389	-	
Bogotá, D. C., Plaza España	72.255	75.000	73.595	-		Santa Marta (Magdalena)	10.800	11.600	11.100	=	
Buenaventura (Valle del Cauca)	77.124	81.699	79.020	-		Sincelejo (Sucre)	13.400	13.800	13.625	=	
Cali, La Floresta	84.000	88.000	86.000	=		Valledupar, Mercado Nuevo	12.000	12.000	12.000	=	
Cali, Santa Helena	77.647	81.307	79.651	-		Villavicencio, CAV	10.800	11.200	10.973	=	
Cali, Siloé	88.000	90.000	89.333	=							
Cartagena, Bazurto	71.078	71.078	71.078	=		Chocolate instantáneo					
Cartago (Valle del Cauca)	70.000	76.000	73.250	=		Medellín, Central					
Cúcuta, Cenabastos	66.912	71.569	68.709	+		Mayorista de Antioquia	18.389	18.798	18.632	=	
Florencia (Caquetá)	71.961	72.549	72.279	-							
Medellín, Central						Color (bolsita)					
Mayorista de Antioquia	77.059	79.085	78.039	=		Ibagué, Plaza La 21	22.000	26.000	24.000	+	
Medellín, Plaza						Medellín, Central					
Minorista José María Villa	76.471	77.124	76.906	-		Mayorista de Antioquia	15.179	15.476	15.372	=	
Neiva, Surabastos	63.725	66.667	65.074	-							

**Cuadro 8. Mercados mayoristas. Precios de venta de productos procesados (continuación)
2017 (6 al 12 de mayo)**

Productos y mercados	Pesos por kilogramo				Tendencia	Productos y mercados	Pesos por kilogramo				Tendencia
	Mínimo	Máximo	Medio				Mínimo	Máximo	Medio		
Color (bolsita) (continuación)						Gelatina (continuación)					
Medellín, Plaza						Bogotá, D. C., Plaza España	22.109	22.917	22.491	-	
Minorista José María Villa	15.714	16.667	16.270	-		Bucaramanga, Centroabastos	22.969	25.000	24.149	-	
Neiva, Surabastos	12.000	14.000	13.250	++		Bucaramanga, Mercados del centro	21.563	22.500	21.979	-	
Fécula de maíz						Buenaventura (Valle del Cauca)	21.615	23.125	22.118	=	
Arauca (Arauca)	19.474	19.474	19.474	n.d.		Cali, La Floresta	14.286	15.000	14.762	=	
Armenia, Mercar	17.222	17.747	17.443	+		Cali, Santa Helena	15.000	15.179	15.060	+	
Barranquilla, Barranquillita	17.319	17.444	17.399	+		Cali, Siloé	12.202	12.857	12.530	-	
Barranquilla, Granabastos	15.681	16.014	15.883	=		Cartagena, Bazurto	21.875	21.875	21.875	=	
Bogotá, D. C., Corabastos	16.316	16.776	16.530	+		Cartago (Valle del Cauca)	21.875	22.917	22.396	=	
Bucaramanga, Centroabastos	18.168	19.342	18.775	=		Cúcuta, Cenabastos	23.438	24.167	23.854	-	
Bucaramanga, Mercados del centro	18.724	18.750	18.737	+		Cúcuta, La Nueva Sexta	21.875	22.917	22.396	-	
Cartagena, Bazurto	16.667	16.667	16.667	=		Ibagué, Plaza La 21	23.125	25.300	24.336	+	
Cúcuta, Cenabastos	17.778	18.056	17.963	-		Manizales (Caldas)	21.354	22.891	22.259	+	
Cúcuta, La Nueva Sexta	15.278	17.500	16.481	-		Medellín, Central					
Montería (Córdoba)	11.111	11.667	11.333	=		Mayorista de Antioquia	20.573	22.500	21.380	=	
Neiva, Surabastos	18.487	18.947	18.734	+		Neiva, Surabastos	23.438	25.521	24.219	-	
Pasto, El Potrerillo	13.421	13.618	13.509	+		Palmira (Valle del Cauca)	25.000	25.313	25.191	+	
Popayán (Cauca)	14.342	14.474	14.386	+		Pamplona (Norte de Santander)	22.396	23.438	23.047	+	
Santa Marta (Magdalena)	17.778	18.889	18.125	=		Pasto, El Potrerillo	10.294	11.029	10.703	+	
Villavicencio, CAV	16.645	16.974	16.809	=		Pereira, Mercasa	13.071	13.071	13.071	+	
Frijol enlatado						Popayán (Cauca)	24.479	24.583	24.514	+	
Medellín, Central						Santa Marta (Magdalena)	22.500	25.000	23.802	=	
Mayorista de Antioquia	8.190	10.252	9.275	+		Tuluá (Valle del Cauca)	23.177	25.000	24.219	=	
Medellín, Plaza						Valledupar, Mercado Nuevo	21.875	25.000	23.090	=	
Minorista José María Villa	9.124	9.267	9.219	-		Harina de trigo					
Galletas dulces redondas con crema						Arauca (Arauca)	2.233	2.233	2.233	n.d.	
Arauca (Arauca)	12.530	12.530	12.530	n.d.		Armenia, Mercar	1.900	1.944	1.917	+	
Barranquilla, Barranquillita	12.008	12.145	12.060	+		Barranquilla, Barranquillita	1.382	1.396	1.390	+	
Barranquilla, Granabastos	11.847	12.329	12.105	+		Barranquilla, Granabastos	1.336	1.390	1.359	=	
Bogotá, D. C., Plaza España	11.446	11.667	11.553	=		Bogotá, D. C., Corabastos	1.640	1.680	1.655	-	
Bucaramanga, Centroabastos	11.928	12.550	12.296	-		Bogotá, D. C., Paloquemao	1.740	1.760	1.753	-	
Bucaramanga, Mercados del centro	12.048	12.359	12.232	=		Bogotá, D. C., Plaza España	1.640	1.676	1.652	+	
Cartagena, Bazurto	11.546	11.847	11.697	=		Bucaramanga, Centroabastos	2.252	2.300	2.280	=	
Cúcuta, Cenabastos	12.510	12.821	12.614	+		Bucaramanga, Mercados del centro	2.176	2.440	2.285	=	
Cúcuta, La Nueva Sexta	11.683	12.407	11.959	+		Buenaventura (Valle del Cauca)	1.440	1.500	1.460	=	
Ibagué, Plaza La 21	9.833	10.167	10.000	+		Cali, La Floresta	2.784	2.800	2.795	=	
Pamplona (Norte de Santander)	11.787	11.890	11.856	+		Cali, Santa Helena	2.720	2.800	2.760	+	
Santa Marta (Magdalena)	9.653	10.167	9.955	=		Cali, Siloé	2.560	2.600	2.580	+	
Sincelejo (Sucre)	9.722	9.882	9.823	=		Cartagena, Bazurto	1.560	1.560	1.560	=	
Galletas saladas						Cartago (Valle del Cauca)	1.520	1.560	1.530	=	
Arauca (Arauca)	10.159	10.159	10.159	n.d.		Cúcuta, Cenabastos	1.900	2.000	1.950	=	
Armenia, Mercar	11.063	11.333	11.215	=		Cúcuta, La Nueva Sexta	1.850	1.900	1.867	-	
Barranquilla, Barranquillita	11.389	11.457	11.421	=		Florencia (Caquetá)	1.600	1.680	1.650	+	
Barranquilla, Granabastos	11.042	11.319	11.163	=		Ibagué, Plaza La 21	1.632	1.864	1.770	-	
Bogotá, D. C., Corabastos	10.317	10.450	10.351	=		Manizales (Caldas)	1.400	1.632	1.538	=	
Bogotá, D. C., Paloquemao	8.730	8.995	8.907	+		Medellín, Central					
Bogotá, D. C., Plaza España	9.921	10.212	10.071	-		Mayorista de Antioquia	2.552	2.640	2.608	=	
Bucaramanga, Centroabastos	10.443	10.952	10.730	-		Medellín, Plaza					
Bucaramanga, Mercados del centro	10.582	10.952	10.802	=		Minorista José María Villa	2.480	2.560	2.533	+	
Buenaventura (Valle del Cauca)	10.794	10.847	10.813	-		Neiva, Surabastos	1.600	1.680	1.620	-	
Cali, La Floresta	9.921	10.159	10.079	+		Palmira (Valle del Cauca)	2.712	2.800	2.765	-	
Cali, Santa Helena	9.788	10.053	9.921	-		Pamplona (Norte de Santander)	1.650	1.650	1.650	-	
Cali, Siloé	10.185	10.450	10.317	+		Pasto, El Potrerillo	1.600	1.760	1.680	=	
Cartagena, Bazurto	10.417	10.833	10.625	+		Pereira, Mercasa	2.480	2.480	2.480	=	
Cartago (Valle del Cauca)	10.694	10.889	10.813	+		Popayán (Cauca)	1.440	1.520	1.493	+	
Cúcuta, Cenabastos	11.194	11.528	11.370	-		Santa Marta (Magdalena)	1.440	1.600	1.520	=	
Florencia (Caquetá)	10.556	10.694	10.639	-		Sincelejo (Sucre)	1.320	1.320	1.320	=	
Ibagué, Plaza La 21	10.090	10.615	10.274	+		Tuluá (Valle del Cauca)	1.400	1.512	1.451	+	
Manizales (Caldas)	11.097	11.944	11.616	+		Valledupar, Mercado Nuevo	1.792	1.833	1.806	=	
Medellín, Central						Villavicencio, CAV	1.584	1.680	1.630	-	
Mayorista de Antioquia	8.519	10.159	9.382	+		Harina precocida de maíz					
Medellín, Plaza						Arauca (Arauca)	2.750	2.750	2.750	n.d.	
Minorista José María Villa	9.921	10.053	10.009	-		Armenia, Mercar	2.825	2.958	2.894	=	
Neiva, Surabastos	11.250	11.667	11.424	+		Barranquilla, Barranquillita	2.242	2.271	2.255	=	
Palmira (Valle del Cauca)	10.714	11.085	10.904	+		Barranquilla, Granabastos	2.333	2.514	2.424	=	
Pamplona (Norte de Santander)	10.278	10.833	10.556	-		Bogotá, D. C., Corabastos	2.667	2.833	2.746	-	
Pasto, El Potrerillo	8.862	9.127	8.995	=		Bogotá, D. C., Paloquemao	2.833	2.917	2.861	-	
Pereira, Mercasa	9.617	9.617	9.617	=		Bogotá, D. C., Plaza España	2.667	2.858	2.775	-	
Popayán (Cauca)	9.524	9.656	9.612	=		Bucaramanga, Centroabastos	2.160	2.200	2.173	-	
Santa Marta (Magdalena)	9.500	11.833	10.944	=		Bucaramanga, Mercados del centro	2.136	2.240	2.192	=	
Sincelejo (Sucre)	10.889	11.181	11.046	=		Buenaventura (Valle del Cauca)	2.640	2.760	2.693	-	
Tuluá (Valle del Cauca)	10.265	10.569	10.428	=		Cali, La Floresta	2.500	2.500	2.500	=	
Valledupar, Mercado Nuevo	10.694	10.833	10.787	=		Cali, Santa Helena	3.120	3.200	3.173	=	
Villavicencio, CAV	10.582	10.714	10.615	=		Cali, Siloé	2.750	3.142	2.964	-	
Gelatina						Cartagena, Bazurto	2.833	2.833	2.833	=	
Arauca (Arauca)	25.000	25.000	25.000	n.d.		Cartago (Valle del Cauca)	2.400	2.640	2.533	=	
Barranquilla, Barranquillita	25.521	25.688	25.602	+		Cúcuta, Cenabastos	2.200	2.225	2.208	=	
Barranquilla, Granabastos	23.750	25.417	24.678	+		Cúcuta, La Nueva Sexta	2.200	2.200	2.200	=	
Bogotá, D. C., Corabastos	22.396	22.917	22.734	-		Ibagué, Plaza La 21	2.125	2.533	2.331	-	
						Manizales (Caldas)	2.750	2.833	2.794	=	
						Neiva, Surabastos	2.750	2.917	2.833	=	
						Palmira (Valle del Cauca)	2.883	3.042	2.975	-	
						Pamplona (Norte de Santander)	2.200	2.250	2.213	-	


**Cuadro 8. Mercados mayoristas. Precios de venta de productos procesados (continuación)
2017 (6 al 12 de mayo)**

Productos y mercados	Pesos por kilogramo				Tendencia	Productos y mercados	Pesos por kilogramo				Tendencia				
	Mínimo	Máximo	Medio				Mínimo	Máximo	Medio						
Harina precocida de maíz (continuación)						Manteca (continuación)									
Pasto, El Potrerillo	2.000	2.167	2.083	=	Bogotá, D. C., Plaza España	5.200	5.300	5.233	+	Bogotá, D. C., Plaza España	5.200	5.300	5.233	+	
Pereira, Mercasa	2.780	2.780	2.780	=	Buenaventura (Valle del Cauca)	4.190	4.300	4.233	+	Buenaventura (Valle del Cauca)	4.190	4.300	4.233	+	
Popayán (Cauca)	1.920	1.920	1.920	+	Cartago (Valle del Cauca)	5.200	5.230	5.208	=	Cartago (Valle del Cauca)	5.200	5.230	5.208	=	
Santa Marta (Magdalena)	2.167	2.333	2.250	=	Cúcuta, Cenabastos	6.000	6.000	6.000	+	Cúcuta, Cenabastos	6.000	6.000	6.000	+	
Sincelejo (Sucre)	2.708	2.917	2.823	-	Cúcuta, La Nueva Sexta	6.000	6.250	6.125	=	Cúcuta, La Nueva Sexta	6.000	6.250	6.125	=	
Tuluá (Valle del Cauca)	2.616	2.680	2.654	=	Florencia (Cauquetá)	4.500	4.600	4.538	-	Florencia (Cauquetá)	4.500	4.600	4.538	-	
Valledupar, Mercado Nuevo	2.083	2.208	2.153	=	Ibagué, Plaza La 21	4.430	4.740	4.573	+	Ibagué, Plaza La 21	4.430	4.740	4.573	+	
Villavicencio, CAV	2.112	2.360	2.236	-	Manizales (Caldas)	5.400	5.700	5.575	=	Manizales (Caldas)	5.400	5.700	5.575	=	
Jugo de frutas						Neiva, Surabastos	4.300	4.800	4.550	+	Neiva, Surabastos	4.300	4.800	4.550	+
Arauca (Arauca)	4.457	4.457	4.457	n.d.	Palmira (Valle del Cauca)	6.000	6.250	6.133	+	Palmira (Valle del Cauca)	6.000	6.250	6.133	+	
Barranquilla, Barranquillita	5.659	5.736	5.700	=	Pamplona (Norte de Santander)	5.833	6.250	5.972	+	Pamplona (Norte de Santander)	5.833	6.250	5.972	+	
Barranquilla, Granabastos	5.461	5.705	5.601	+	Pereira, Mercasa	5.540	5.540	5.540	=	Pereira, Mercasa	5.540	5.540	5.540	=	
Bucaramanga, Centroabastos	5.349	5.581	5.504	=	Popayán (Cauca)	4.300	4.400	4.367	+	Popayán (Cauca)	4.300	4.400	4.367	+	
Bucaramanga, Mercados del centro	5.368	6.047	5.614	=	Tuluá (Valle del Cauca)	5.670	5.700	5.685	=	Tuluá (Valle del Cauca)	5.670	5.700	5.685	=	
Cartagena, Bazurto	5.271	5.271	5.271	=	Villavicencio, CAV	4.800	5.000	4.907	=	Villavicencio, CAV	4.800	5.000	4.907	=	
Santa Marta (Magdalena)	5.271	5.581	5.426	-	Margarina										
Sincelejo (Sucre)	5.194	5.426	5.291	=	Arauca (Arauca)	8.800	8.800	8.800	n.d.	Arauca (Arauca)	8.800	8.800	8.800	n.d.	
Valledupar, Mercado Nuevo	5.116	5.271	5.168	=	Armenia, Mercar	12.000	12.112	12.071	+	Armenia, Mercar	12.000	12.112	12.071	+	
Jugo instantáneo (sobre)						Barranquilla, Barranquillita	11.583	11.875	11.698	=	Barranquilla, Barranquillita	11.583	11.875	11.698	=
Armenia, Mercar	33.611	34.167	33.889	=	Barranquilla, Granabastos	11.250	11.833	11.615	-	Barranquilla, Granabastos	11.250	11.833	11.615	-	
Barranquilla, Barranquillita	33.333	34.167	33.715	=	Bogotá, D. C., Corabastos	9.900	10.200	10.020	-	Bogotá, D. C., Corabastos	9.900	10.200	10.020	-	
Barranquilla, Granabastos	28.056	29.722	29.167	+	Bogotá, D. C., Plaza España	9.984	10.300	10.095	+	Bogotá, D. C., Plaza España	9.984	10.300	10.095	+	
Bogotá, D. C., Corabastos	40.000	40.000	40.000	-	Bucaramanga, Centroabastos	11.560	11.900	11.720	+	Bucaramanga, Centroabastos	11.560	11.900	11.720	+	
Bogotá, D. C., Paloquemao	45.000	46.667	45.556	+	Bucaramanga, Mercados del centro	11.520	12.060	11.860	+	Bucaramanga, Mercados del centro	11.520	12.060	11.860	+	
Bogotá, D. C., Plaza España	40.000	40.333	40.111	-	Cali, La Floresta	15.000	15.000	15.000	=	Cali, La Floresta	15.000	15.000	15.000	=	
Buenaventura (Valle del Cauca)	41.000	41.667	41.324	=	Cali, Siloé	14.400	14.600	14.500	=	Cali, Siloé	14.400	14.600	14.500	=	
Cali, La Floresta	40.000	40.000	40.000	+	Cartago (Valle del Cauca)	10.800	11.200	11.000	-	Cartago (Valle del Cauca)	10.800	11.200	11.000	-	
Cali, Santa Helena	40.000	41.667	41.111	+	Ibagué, Plaza La 21	7.300	7.300	7.300	-	Ibagué, Plaza La 21	7.300	7.300	7.300	-	
Cali, Siloé	40.000	40.000	40.000	+	Manizales (Caldas)	11.000	12.000	11.550	=	Manizales (Caldas)	11.000	12.000	11.550	=	
Cartagena, Bazurto	33.333	33.333	33.333	=	Medellín, Central					Medellín, Central					
Cartago (Valle del Cauca)	40.000	41.333	40.667	=	Mayorista de Antioquia	13.000	14.050	13.650	=	Mayorista de Antioquia	13.000	14.050	13.650	=	
Ibagué, Plaza La 21	31.111	33.889	32.407	-	Medellín, Plaza					Medellín, Plaza					
Medellín, Central					Minorista José María Villa	13.800	14.500	14.067	-	Minorista José María Villa	13.800	14.500	14.067	-	
Mayorista de Antioquia	38.000	39.333	38.667	=	Neiva, Surabastos	8.000	8.700	8.350	+	Neiva, Surabastos	8.000	8.700	8.350	+	
Medellín, Plaza					Palmira (Valle del Cauca)	16.300	16.450	16.367	=	Palmira (Valle del Cauca)	16.300	16.450	16.367	=	
Minorista José María Villa	38.333	39.333	39.000	-	Pamplona (Norte de Santander)	7.800	8.000	7.950	=	Pamplona (Norte de Santander)	7.800	8.000	7.950	=	
Palmira (Valle del Cauca)	41.667	43.000	42.444	-	Pereira, Mercasa	10.800	10.800	10.800	=	Pereira, Mercasa	10.800	10.800	10.800	=	
Pasto, El Potrerillo	42.333	43.000	42.667	-	Popayán (Cauca)	16.500	16.600	16.567	-	Popayán (Cauca)	16.500	16.600	16.567	-	
Popayán (Cauca)	34.667	35.000	34.889	=	Sincelejo (Sucre)	8.636	9.091	8.939	=	Sincelejo (Sucre)	8.636	9.091	8.939	=	
Sincelejo (Sucre)	31.944	33.333	32.639	=	Tuluá (Valle del Cauca)	14.400	15.700	14.857	=	Tuluá (Valle del Cauca)	14.400	15.700	14.857	=	
Tuluá (Valle del Cauca)	40.000	41.667	40.667	=	Mayonesa doy pack										
Valledupar, Mercado Nuevo	38.333	40.000	38.889	=	Arauca (Arauca)	23.333	23.333	23.333	n.d.	Arauca (Arauca)	23.333	23.333	23.333	n.d.	
Villavicencio, CAV	40.667	43.333	41.500	-	Armenia, Mercar	20.250	21.000	20.625	=	Armenia, Mercar	20.250	21.000	20.625	=	
Lomitos de atún en lata						Barranquilla, Barranquillita	21.500	21.771	21.646	=	Barranquilla, Barranquillita	21.500	21.771	21.646	=
Arauca (Arauca)	20.380	20.380	20.380	n.d.	Bogotá, D. C., Corabastos	19.583	20.000	19.854	-	Bogotá, D. C., Corabastos	19.583	20.000	19.854	-	
Armenia, Mercar	18.021	19.118	18.507	=	Bogotá, D. C., Plaza España	18.958	20.000	19.417	-	Bogotá, D. C., Plaza España	18.958	20.000	19.417	-	
Barranquilla, Barranquillita	18.725	18.931	18.819	+	Buenaventura (Valle del Cauca)	14.085	18.917	17.195	+	Buenaventura (Valle del Cauca)	14.085	18.917	17.195	+	
Barranquilla, Granabastos	20.177	20.607	20.376	=	Cali, La Floresta	17.500	18.000	17.806	+	Cali, La Floresta	17.500	18.000	17.806	+	
Bogotá, D. C., Corabastos	17.279	17.892	17.586	+	Cali, Santa Helena	19.375	20.000	19.708	+	Cali, Santa Helena	19.375	20.000	19.708	+	
Bogotá, D. C., Plaza España	17.770	18.468	18.154	+	Cali, Siloé	18.500	19.000	18.833	=	Cali, Siloé	18.500	19.000	18.833	=	
Bucaramanga, Centroabastos	21.944	23.333	22.639	+	Cartagena, Bazurto	19.167	19.167	19.167	=	Cartagena, Bazurto	19.167	19.167	19.167	=	
Bucaramanga, Mercados del centro	23.530	24.120	23.825	+	Cartago (Valle del Cauca)	17.917	18.750	18.333	-	Cartago (Valle del Cauca)	17.917	18.750	18.333	-	
Buenaventura (Valle del Cauca)	21.714	27.909	23.779	-	Ibagué, Plaza La 21	10.750	12.500	11.688	-	Ibagué, Plaza La 21	10.750	12.500	11.688	-	
Cali, La Floresta	11.176	11.176	11.176	=	Manizales (Caldas)	16.750	18.750	17.750	=	Manizales (Caldas)	16.750	18.750	17.750	=	
Cali, Santa Helena	18.922	19.412	19.085	+	Medellín, Central					Medellín, Central					
Cartago (Valle del Cauca)	18.370	19.412	18.891	=	Mayorista de Antioquia	16.250	17.333	16.625	=	Mayorista de Antioquia	16.250	17.333	16.625	=	
Cúcuta, Cenabastos	17.892	18.137	17.974	=	Palmira (Valle del Cauca)	18.750	19.250	18.944	+	Palmira (Valle del Cauca)	18.750	19.250	18.944	+	
Cúcuta, La Nueva Sexta	17.770	18.137	17.933	=	Pasto, El Potrerillo	16.042	20.000	17.882	-	Pasto, El Potrerillo	16.042	20.000	17.882	-	
Medellín, Central					Popayán (Cauca)	17.667	20.542	19.021	+	Popayán (Cauca)	17.667	20.542	19.021	+	
Mayorista de Antioquia	16.507	16.949	16.759	=	Santa Marta (Magdalena)	12.000	12.500	12.250	=	Santa Marta (Magdalena)	12.000	12.500	12.250	=	
Medellín, Plaza					Tuluá (Valle del Cauca)	18.750	20.958	19.979	=	Tuluá (Valle del Cauca)	18.750	20.958	19.979	=	
Minorista José María Villa	15.809	16.667	16.381	+	Valledupar, Mercado Nuevo	20.000	22.500	21.111	=	Valledupar, Mercado Nuevo	20.000	22.500	21.111	=	
Montería (Córdoba)	25.735	25.809	25.790	=	Villavicencio, CAV	10.694	11.111	10.917	=	Villavicencio, CAV	10.694	11.111	10.917	=	
Neiva, Surabastos	19.118	19.363	19.240	+	Mostaza doy pack										
Palmira (Valle del Cauca)	18.873	19.216	19.044	+	Cartagena, Bazurto	18.750	18.750	18.750	=	Cartagena, Bazurto	18.750	18.750	18.750	=	
Pamplona (Norte de Santander)	17.525	18.015	17.770	-	Panela cuadrada blanca										
Pasto, El Potrerillo	17.619	17.857	17.738	=	Barranquilla, Barranquillita	3.357	3.850	3.574	-	Barranquilla, Barranquillita	3.357	3.850	3.574	-	
Pereira, Mercasa	18.627	19.382	19.005	=	Barranquilla, Granabastos	3.307	3.500	3.392	+	Barranquilla, Granabastos	3.307	3.500	3.392	+	
Popayán (Cauca)	20.238	20.238	20.238	+	Bucaramanga, Centroabastos	3.714	3.886	3.819	-	Bucaramanga, Centroabastos	3.714	3.886	3.819	-	
Santa Marta (Magdalena)	20.588	21.765	21.176	+	Bucaramanga, Mercados del centro	3.714	3.929	3.786	-	Bucaramanga, Mercados del centro	3.714	3.929	3.786	-	
Sincelejo (Sucre)	17.770	17.770	17.770	=	Cartagena, Bazurto	2.857	2.857	2.857	=	Cartagena, Bazurto	2.857	2.857	2.857	=	
Tuluá (Valle del Cauca)	18.640	19.534	19.073	=	Charalá (Santander)	3.000	3.125	3.063	=	Charalá (Santander)	3.000	3.125	3.063	=	
Villavicencio, CAV	17.966	19.485	18.529	=	Güepsa (Santander)	3.533	3.533	3.533	+	Güepsa (Santander)	3.533	3.533	3.533	+	
Maíz enlatado						Ibagué, Plaza La 21	3.750	3.833	3.792	+	Ibagué, Plaza La 21	3.750	3.833	3.792	+
Medellín, Plaza			</												

Cuadro 8. Mercados mayoristas. Precios de venta de productos procesados (continuación)
2017 (6 al 12 de mayo)

Productos y mercados	Pesos por kilogramo				Tendencia	Productos y mercados	Pesos por kilogramo				Tendencia
	Mínimo	Máximo	Medio				Mínimo	Máximo	Medio		
Panela cuadrada blanca (continuación)						Pastas alimenticias (continuación)					
Valledupar, Mercado Nuevo	3.778	4.167	3.944	=		Montería (Córdoba)	3.520	3.600	3.560	-	
Vélez (Santander)	3.433	3.433	3.433	++		Neiva, Surabastos	5.333	5.667	5.500	+	
Panela cuadrada morena						Palmira (Valle del Cauca)	5.433	5.483	5.461	-	
Bogotá, D. C., Corabastos	3.700	4.200	3.925	+		Pamplona (Norte de Santander)	3.250	3.333	3.313	+	
Bogotá, D. C., Paloquemao	3.500	3.700	3.600	-		Pereira, Mercasa	5.000	5.000	5.000	=	
Bogotá, D. C., Plaza España	3.465	3.700	3.588	-		Popayán (Cauca)	4.583	4.633	4.606	=	
Bucaramanga, Centroabastos	3.533	3.867	3.689	-		Santa Marta (Magdalena)	3.680	3.680	3.680	=	
Bucaramanga, Mercados del centro	3.667	3.800	3.711	-		Sincelejo (Sucre)	3.320	3.680	3.550	-	
Caparrapí (Cundinamarca)	3.100	3.250	3.163	++		Tuluá (Valle del Cauca)	4.917	5.083	4.996	=	
Charalá (Santander)	2.875	3.000	2.938	+		Valledupar, Mercado Nuevo	2.720	2.880	2.773	-	
Cúcuta, Cenabastos	3.175	3.472	3.340	+		Villavicencio, CAV	5.250	5.583	5.446	+	
Florencia (Caquetá)	3.633	3.683	3.661	-		Sal yodada					
Güepsa (Santander)	3.333	3.333	3.333	+		Arauca (Arauca)	967	967	967	n.d.	
Moniquirá (Boyacá)	3.125	3.139	3.132	++		Armenia, Mercar	880	920	895	=	
Neiva, Surabastos	3.900	4.000	3.950	+		Barranquilla, Barranquillita	644	785	724	+	
Nocaima (Cundinamarca)	3.000	3.100	3.044	++		Barranquilla, Granabastos	832	880	851	=	
Pamplona (Norte de Santander)	3.457	3.457	3.457	-		Bogotá, D. C., Corabastos	560	580	573	=	
Pasto, El Potrerillo	3.200	3.280	3.240	=		Bogotá, D. C., Paloquemao	640	660	647	+	
Popayán (Cauca)	3.083	3.167	3.111	+		Bogotá, D. C., Plaza España	805	850	832	-	
San Gil (Santander), panela	3.000	3.100	3.050	++		Bucaramanga, Centroabastos	840	940	877	=	
Santa Marta (Magdalena)	3.667	4.133	3.883	=		Bucaramanga, Mercados del centro	850	900	875	=	
Santana (Boyacá)	3.133	3.333	3.183	++		Buenaventura (Valle del Cauca)	680	688	685	+	
Tuluá (Valle del Cauca)	3.625	3.688	3.656	=		Cali, La Floresta	880	920	907	=	
Vélez (Santander)	3.233	3.233	3.233	++		Cali, Santa Helena	880	900	887	=	
Villavicencio, CAV	3.900	4.000	3.957	-		Cali, Siloé	880	1.000	933	-	
Villeta (Cundinamarca)	2.750	3.150	2.950	+		Cartagena, Bazurto	480	480	480	=	
Panela en pastilla						Cartago (Valle del Cauca)	840	872	851	+	
Caparrapí (Cundinamarca)	3.250	3.313	3.281	+		Cúcuta, Cenabastos	885	925	898	+	
Nocaima (Cundinamarca)	3.300	3.396	3.348	++		Cúcuta, La Nueva Sexta	900	900	900	=	
Villeta (Cundinamarca)	3.125	3.438	3.281	+		Ibagué, Plaza La 21	864	920	886	=	
Panela redonda blanca						Manizales (Caldas)	920	1.000	940	=	
Medellín, Central						Medellín, Central					
Mayorista de Antioquia	3.100	3.275	3.181	=		Mayorista de Antioquia	880	920	898	=	
Panela redonda morena						Medellín, Plaza					
Armenia, Mercar	3.417	3.458	3.438	=		Minorista José María Villa	920	920	920	-	
Buenaventura (Valle del Cauca)	2.500	2.583	2.528	=		Montería (Córdoba)	864	920	886	=	
Cali, La Floresta	3.875	4.000	3.958	-		Neiva, Surabastos	920	960	950	-	
Cali, Santa Helena	3.500	3.500	3.500	-		Palmira (Valle del Cauca)	880	896	885	+	
Cali, Siloé	4.000	4.042	4.021	+		Pamplona (Norte de Santander)	875	875	875	+	
Caparrapí (Cundinamarca)	2.800	3.000	2.900	+		Pasto, El Potrerillo	762	833	802	=	
Cartago (Valle del Cauca)	3.500	3.500	3.500	+		Pereira, Mercasa	840	850	845	=	
Manizales (Caldas)	3.542	3.625	3.563	+		Popayán (Cauca)	840	856	848	+	
Medellín, Central						Santa Marta (Magdalena)	800	880	851	=	
Mayorista de Antioquia	3.125	3.229	3.161	=		Sincelejo (Sucre)	792	816	802	=	
Medellín, Plaza						Tuluá (Valle del Cauca)	824	880	862	=	
Minorista José María Villa	3.042	3.333	3.153	+		Tunja, Complejo de Servicios del Sur	600	600	600	=	
Palmira (Valle del Cauca)	2.792	2.833	2.819	=		Valledupar, Mercado Nuevo	800	880	827	=	
Pereira, Mercasa	3.417	3.671	3.544	=		Villavicencio, CAV	820	850	835	-	
Sincelejo (Sucre)	3.400	3.500	3.450	=		Salsa de tomate doy pack					
Sonsón (Antioquia)	3.542	3.854	3.698	-		Arauca (Arauca)	10.000	10.000	10.000	n.d.	
Tuluá (Valle del Cauca)	3.475	3.500	3.492	+		Armenia, Mercar	16.500	17.069	16.773	=	
Yolombó (Antioquia)	2.813	2.865	2.839	+		Barranquilla, Barranquillita	18.104	18.167	18.132	-	
Pastas alimenticias						Bogotá, D. C., Corabastos	16.042	16.458	16.250	-	
Arauca (Arauca)	2.983	2.983	2.983	n.d.		Bogotá, D. C., Plaza España	15.854	16.250	16.083	-	
Armenia, Mercar	4.881	5.375	5.141	-		Bucaramanga, Centroabastos	8.917	11.250	10.389	=	
Barranquilla, Barranquillita	4.633	4.750	4.675	=		Bucaramanga, Mercados del centro	9.208	10.750	9.847	-	
Barranquilla, Granabastos	4.520	4.725	4.607	+		Buenaventura (Valle del Cauca)	14.085	15.322	14.569	=	
Bogotá, D. C., Corabastos	5.417	5.500	5.458	+		Cali, La Floresta	16.000	16.042	16.014	=	
Bogotá, D. C., Paloquemao	5.667	5.750	5.694	=		Cali, Santa Helena	16.000	16.375	16.188	+	
Bogotá, D. C., Plaza España	5.417	5.608	5.508	+		Cali, Siloé	14.500	15.208	14.903	=	
Bogotá, D. C., Plaza Las Flores	5.333	5.333	5.333	+		Cartagena, Bazurto	15.625	15.625	15.625	=	
Bucaramanga, Centroabastos	4.000	4.080	4.043	=		Cartago (Valle del Cauca)	14.479	15.000	14.870	=	
Bucaramanga, Mercados del centro	4.000	4.160	4.053	=		Ibagué, Plaza La 21	9.250	10.750	10.150	+	
Buenaventura (Valle del Cauca)	3.854	3.854	3.854	=		Manizales (Caldas)	14.000	14.729	14.299	=	
Cali, La Floresta	4.000	4.500	4.333	=		Medellín, Central					
Cali, Santa Helena	4.833	5.000	4.889	=		Mayorista de Antioquia	13.750	13.958	13.891	=	
Cali, Siloé	3.958	4.000	3.979	-		Medellín, Plaza					
Cartagena, Bazurto	3.667	3.667	3.667	=		Minorista José María Villa	13.750	15.000	14.306	-	
Cartago (Valle del Cauca)	4.633	4.750	4.679	=		Montería (Córdoba)	13.333	14.500	13.896	-	
Cúcuta, Cenabastos	3.375	3.500	3.458	+		Palmira (Valle del Cauca)	17.250	17.396	17.326	+	
Cúcuta, La Nueva Sexta	3.167	3.417	3.278	+		Pasto, El Potrerillo	13.125	16.667	14.861	=	
Florencia (Caquetá)	2.333	2.467	2.388	-		Popayán (Cauca)	13.208	16.250	14.752	-	
Ibagué, Plaza La 21	5.233	5.692	5.515	-		Santa Marta (Magdalena)	9.750	12.500	11.417	=	
Manizales (Caldas)	5.000	5.167	5.083	=		Sincelejo (Sucre)	15.375	15.417	15.396	=	
Medellín, Central						Tuluá (Valle del Cauca)	16.667	17.083	16.875	-	
Mayorista de Antioquia	5.333	5.500	5.421	=		Valledupar, Mercado Nuevo	20.000	22.500	21.111	-	
Medellín, Plaza						Villavicencio, CAV	10.833	11.222	11.028	+	
Minorista José María Villa	5.500	5.583	5.528	-		Sardinas en lata					
						Armenia, Mercar	8.069	8.578	8.368	+	
						Barranquilla, Barranquillita	7.525	7.549	7.536	=	


**Cuadro 8. Mercados mayoristas. Precios de venta de productos procesados (conclusión)
2017 (6 al 12 de mayo)**

Productos y mercados	Pesos por kilogramo				Tenden- cia	Productos y mercados	Pesos por kilogramo				Tenden- cia
	Mínimo	Máximo	Medio				Mínimo	Máximo	Medio		
Sardinas en lata (continuación)						Sardinas en lata (continuación)					
Barranquilla, Granabastos	7.121	7.216	7.170	=	Tuluá (Valle del Cauca)	8.436	8.578	8.525	=		
Bogotá, D. C., Corabastos	8.039	8.137	8.088	-	Villavicencio, CAV	8.137	8.775	8.485	=		
Bogotá, D. C., Plaza España	8.137	8.343	8.243	+	Sopa de pollo (caja)						
Buenaventura (Valle del Cauca)	6.961	7.118	7.061	=	Bogotá, D. C., Corabastos	42.735	44.160	43.091	+		
Cali, La Floresta	7.784	7.784	7.784	=	Bogotá, D. C., Paloquemao	38.462	39.886	39.411	-		
Cali, Santa Helena	8.431	8.578	8.529	+	Bogotá, D. C., Plaza España	39.886	42.308	40.693	+		
Cali, Siloé	7.059	7.500	7.206	-	Vinagre						
Cartagena, Bazurto	6.863	6.863	6.863	=	Arauca (Arauca)	3.200	3.200	3.200	n.d.		
Cúcuta, Cenabastos	8.064	8.088	8.072	-	Barranquilla, Barranquillita	1.450	1.506	1.470	+		
Cúcuta, La Nueva Sexta	8.088	8.088	8.088	=	Barranquilla, Granabastos	1.250	1.296	1.279	+		
Manizales (Caldas)	8.922	9.176	9.049	=	Bucaramanga, Centroabastos	1.575	1.800	1.694	--		
Medellín, Plaza					Bucaramanga, Mercados del centro	2.417	3.000	2.739	+		
Minorista José María Villa	6.373	6.765	6.585	-	Cartagena, Bazurto	2.333	2.333	2.333	=		
Montería (Córdoba)	6.765	7.059	6.863	-	Cúcuta, Cenabastos	1.375	1.667	1.542	=		
Palmira (Valle del Cauca)	9.020	9.118	9.085	+	Cúcuta, La Nueva Sexta	1.500	1.667	1.583	=		
Pamplona (Norte de Santander)	7.843	8.088	8.007	-	Pamplona (Norte de Santander)	1.583	1.583	1.583	+		
Pasto, El Potrerillo	6.961	7.108	7.026	=	Santa Marta (Magdalena)	1.167	1.167	1.167	=		
Pereira, Mercasa	8.431	8.643	8.537	-	Sincelejo (Sucre)	2.083	2.375	2.228	+		
Popayán (Cauca)	7.255	7.304	7.288	-	Valledupar, Mercado Nuevo	1.083	1.167	1.139	=		
Santa Marta (Magdalena)	6.118	7.255	6.608	-							
Sincelejo (Sucre)	6.863	7.154	7.009	=							

Tendencias:
 (---) Variación mayor al -20 %
 (--) Variación entre -10 % y -20 %
 (-) Variación entre 0 % y -10 %

(=) Variación igual a 0 %
 (+) Variación entre 0 % y 10 %
 (+ +) Variación entre 10 % y 20 %
 (+++) Variación mayor al 20 %
 (n.d.) No determinado



@DANE_Colombia



/DANEColombia



/DANEColombia

