

BOLETÍN SEMANAL PRECIOS MAYORISTAS

DANE
INFORMACIÓN PARA TODOS



COMPORTAMIENTO DE LOS PRECIOS

Se redujeron las cotizaciones de los alimentos

El Departamento Administrativo Nacional de Estadística (DANE), por medio del Sistema de Información de Precios y Abastecimiento del Sector Agropecuario (Sipsa) comunicó que durante la semana del 28 marzo al 3 de abril de 2020 cayeron las cotizaciones de las verduras, las frutas y los tubérculos.

En el grupo de las verduras y hortalizas bajaron los precios mayoristas de la habichuela, la lechuga Batavia, el tomate chonto, el pimentón, la cebolla cabeza blanca, el pepino cohombro, la remolacha, el repollo blanco, la zanahoria, el chócolo mazorca y la coliflor. En el caso de la habichuela, se registró un aumento en la oferta desde Santander, Valle del Cauca y Antioquia donde se redujeron las cosechas. También bajaron los precios de la lechuga Batavia, ya que aumentó la oferta procedente de Nariño, Norte de Santander y Antioquia que se unió a la reducción de la demanda por la restricción de pico y cédula.

Cayeron las cotizaciones de las frutas frescas, debido al comportamiento de la papaya Maradol, las piña gold y perolera, el aguacate papelillo, el maracuyá, el mango Tommy, el tomate de árbol, la guanábana, la fresa, la granadilla, el banano criollo y la mora de Castilla. Se registró un aumento en oferta de la papaya Maradol desde Meta y Valle del Cauca y de piña gold desde Antioquia, Santander y Risaralda, lo que ocasionó la reducción del precio.

También, en el grupo de los tubérculos, se destacó el descenso de los precios de las papas capira, criolla limpia, única, parda pastusa, superior, suprema y nevada. La reducción de las cotizaciones de papa capira obedeció al incremento en la oferta procedente de Cundinamarca, Antioquia y Nariño.

CONTENIDO

Comportamiento de los precios	1
Informe de contexto	2
Indicador de abastecimiento	5
Lo que más sube y lo que más baja	8
Verduras y hortalizas	9
Frutas frescas	21
Tubérculos, raíces y plátanos	34
Granos, cárnicos y procesados	40
Precios de la panela.....	68
Precios del arroz	70



El futuro
es de todos

Gobierno
de Colombia

SIPSA Sistema de Información de Precios y
Abastecimiento del Sector Agropecuario

INFORME DE CONTEXTO

En marzo subieron los precios de la habichuela

En el mes de marzo se registró un aumento en las cotizaciones mayoristas de las verduras, sobresaliendo las de la habichuela, el pepino cohombro, el pimentón y la arveja verde en vaina. Resaltó el caso de la habichuela tanto por las variaciones de los precios, como por la cantidad de mercados en los que se presentó esta tendencia. Por lo anterior, en el presente análisis se estudiarán las razones del comportamiento de sus cotizaciones mayoristas durante el mes.

La habichuela es una vaina originaria del continente americano, rica en fibra y con contenido de vitaminas A, B y C. Es una verdura cuyo cultivo es de ciclo corto y susceptible a las condiciones climáticas, ya que el verano o la humedad excesiva impiden el adecuado llenado de las vainas y desencadenan bajos rendimientos o inferior calidad.

El principal abastecedor de habichuela en el país es el departamento de Cundinamarca, que aporta más del 51,00% del total que se comercializa a nivel nacional, pero también llega desde Antioquia, Valle del Cauca, Santander y Norte de Santander.

En la ciudad de Pereira, el abastecimiento es en su mayoría de origen local (más del 72,00%), siendo los más destacados proveedores los municipios de Pereira y Santa Rosa de Cabal. Sucede lo mismo en Cali y Medellín pues se abastecen de manera regional; a la capital del Valle del Cauca la oferta llega desde Dagua, Pradera y La Cumbre, mientras que a Medellín desde Santuario, principalmente.

En Neiva e Ibagué pasa algo similar, ya que más del 80,00% del total de la habichuela que allí se vende es recibida desde sus mismos departamentos; a Neiva



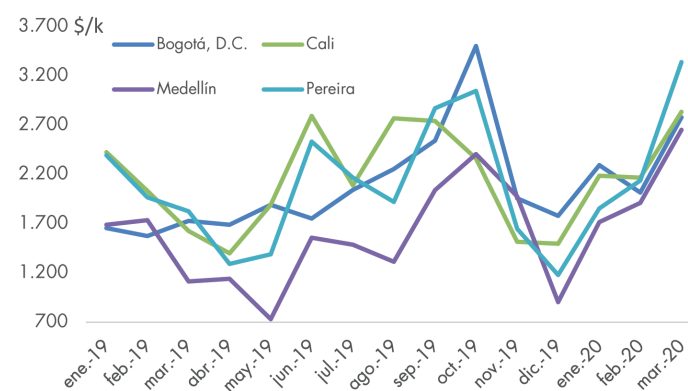
Fuente: <https://www.natursan.net/>

ingresa especialmente desde Algeciras, mientras que a Ibagué lo hace desde Líbano y Cajamarca. Igual situación se registra en Bucaramanga, debido a que su oferta es obtenida principalmente desde Los Santos y Piedecuesta.

Lo mismo ocurre en la capital del país, donde el abastecimiento procede en más de un 95,00% desde Cundinamarca, destacándose los municipios de Fusagasugá, Anolaima y Fómeque. El mercado de Villavicencio es abastecido también por el departamento de Cundinamarca, pero lo hace desde Ubaque, Cáqueza y Fómeque.

Históricamente, las cotizaciones de la habichuela suelen aumentar para el primer trimestre del año y para el tercero. Por lo que el comportamiento de los precios de este mes no fue ajeno al comportamiento habitual.

Gráfico 1. Precios mayoristas de la habichuela Enero de 2019 a marzo de 2020



Fuente: DANE-Sipsa. Cálculos: SIPSA

El alza de los precios de la habichuela se corrobora al compararlos entre los meses de febrero y marzo y su variación porcentual.

Cuadro 1. Precios por kilo de la habichuela y variación porcentual. Febrero y marzo de 2020

Fuente	Febrero	Marzo	Variación porcentual
Pereira	2.138	3.339	56,17
Ibagué	1.936	2.767	42,92
Villavicencio	1.948	2.776	42,51
Medellín	1.910	2.699	41,31
Cali	2.167	3.066	41,49
Bogotá	2.015	2.806	39,26
Neiva	1.924	2.544	32,22
Bucaramanga	1.453	1.910	31,45

Fuente: DANE-Sipsa. Cálculos:SIPSA

En el mercado de Pereira, por ejemplo, se presentaron incrementos en los precios durante la primera, la segunda y la tercera semanas de marzo. El alza más representativa fue del 146,80%, correspondió a la semana del 6 de marzo y estuvo asociada a la finalización de las cosechas en la zona rural de Pereira y a que las lluvias deterioraron la calidad de la vaina. Solo cayeron las cotizaciones en la semana del 27 de marzo un 51,30%, cuando se amplió el abastecimiento de producto a causa de la mayor disponibilidad de mano de obra para las recolecciones. Este comportamiento dejó como resultado un incremento en el precio del 56,17% a lo largo del mes de marzo.

En cuanto a la ciudad de Ibagué, las cotizaciones aumentaron para la primera y tercera semana de marzo. El crecimiento más destacado fue el de la primera con 119,80%, debido al poco ingreso de producto de primera calidad por los recesos en los cortes de cosecha en Cajamarca (Tolima), sumado a la baja disponibilidad desde Fusagasugá (Cundinamarca) pues allí los cultivos fueron afectados por el verano. En cambio, cayeron durante la segunda y cuarta semana, en esta última, el descenso se debió a la salida de cosechas en Cajamarca (Tolima).

En Villavicencio también subieron los precios en la primera semana del mes (111,20%) ya que se dio la terminación de algunas cosechas en Fómez, Quetame, Ubaque y Cáqueza (Cundinamarca). El anterior comportamiento cambió para la última semana del mes, cuando la cotización cayó ante la salida de

cortes de cosecha en (Cundinamarca), sumado a una menor demanda.

Así mismo, en la ciudad de Cali las cotizaciones de la verdura crecieron 30,78% en marzo. El comportamiento no fue constante durante todas las semanas del mes, pues para la primera, la segunda y la cuarta semana se registraron incrementos; por ejemplo para esta última lo que jaló el precio más de 25,00% fueron bajas las recolecciones en municipios de Pradera, Restrepo, El Cerrito y La Unión (Valle del Cauca). En cambio las cotizaciones cayeron para la tercera semana del mes, pues los cultivos se vieron beneficiados por las lluvias.

En Medellín los precios de la habichuela también tendieron al alza durante las tres primeras semanas de marzo, destacándose el incremento de la primera (73,56%) que se dio por la mayor demanda local y desde otras zonas de país; se vendió producto originario de El Santuario, Sonsón, San Vicente de Ferrer y Marinilla (Antioquia). Caso contrario se registró durante la semana del 27 de marzo como consecuencia de la acumulación de producto en bodegas, producto de la menor demanda ante la cuarentena nacional.

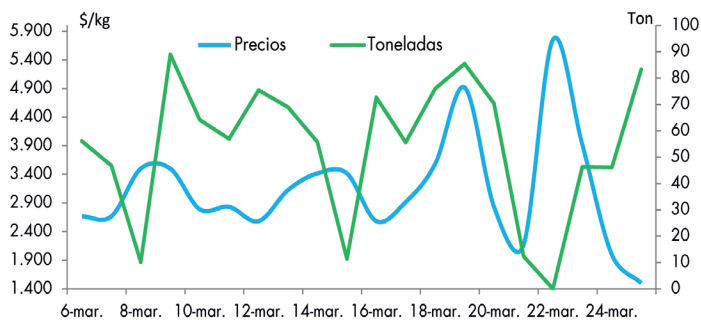
De igual forma, en la ciudad de Neiva las cotizaciones se incrementaron durante la mayor parte del mes, siendo el aumento más significativo el de la primera semana de marzo. Esta situación obedeció a las menores recolecciones por las fuertes lluvias de esa semana en Algeciras (Huila), a lo que se sumaron las mayores ventas del producto en esta central.

En Bucaramanga, por su parte, los precios subieron durante la primera y tercera semana del mes, resaltando la variación del 6 de marzo como resultado de la buena oferta regional (Lebrija, Girón, Los Santos, Zapatoca (Santander) y Cáchira (Norte de Santander)); para la tercera se observó una mayor demanda ante las expectativas de los compradores por la emergencia sanitaria

Algo similar sucedió en la capital del país, pues allí aumentaron las cotizaciones para las tres primeras semanas del mes; el alza más importante se observó en la primera con 129,50%. El incremento se dio

porque las condiciones climáticas fueron poco favorables para los cultivos establecidos en San Bernardo, Anolaima, Ubaque, Fómeque, Arbeláez y Fusagasugá (Cundinamarca); sumado a un mayor flujo de compradores. En cambio, los precios descendieron para la última semana del mes ante la apertura de cosechas en Cundinamarca y por la baja rotación del producto represado en bodegas.

Gráfico 2. Precios mayoristas y abastecimiento de la habichuela en Bogotá. 6 al 25 de marzo de 2020.



Fuente: DANE-Sipsa. Cálculos: SIPSA

En conclusión, durante marzo se observaron incrementos en los precios de la habichuela situación que coincidió con la finalización de las cosechas en Cundinamarca, Risaralda y Tolima; además el verano del mes anterior no benefició los cultivos y, en otros casos, las fuertes lluvias afectaron de manera negativa la calidad del producto. Sumado a lo anterior se vio un incremento de la demanda causada por las expectativas de los compradores ante la cuarentena nacional.

INDICADOR DE ABASTECIMIENTO DE ALIMENTOS

Disminuye oferta de perecederos

El abastecimiento en los mercados mayoristas donde el SIPSA tomó información para las semanas del 19 al 25 de marzo y del 26 de marzo al 1 de abril se redujo en un 8,89%.

Así, el grupo de los tubérculos, raíces y plátanos disminuyó su abastecimiento en un 21,26%, las frutas frescas su acopio cayó en un 9,92% y las verduras y hortalizas descendieron en un 3,60%. Por el contrario, la categoría otros grupos en la que se encuentran las carnes, los procesados, los granos, los cereales, los lácteos, los huevos y los pescados aumentó su oferta en un 6,64%.

Entre los mercados mayoristas que registraron un descenso en su abastecimiento se encuentran el Centro de Acopio de Ipiales, donde el suministro se redujo en un 47,84% por los tubérculos, raíces y plátanos que disminuyeron su stock en un 59,17%, como resultado de la poca entrada de las papas superior, capira, Betina, suprema y única. En la plaza de mercado de Santa Marta bajó su aprovisionamiento en un 37,62% por las verduras y hortalizas que registraron una caída del 46,43%, ante el menor ingreso de cilantro, pimentón, tomate chonto, chócolo mazorca, habichuela, cebolla junca y ahuyama.

En el caso del Complejo de Servicios del Sur en Tunja, el aprovisionamiento se redujo en un 20,94% a causa de las frutas frescas que disminuyó su oferta en un 30,16%, por productos como la mandarina Arrayana, el aguacate papelillo, la naranja común, la fresa, el limón común y la piña gold. Frente a Barranquillita y



Fuente: <https://www.dinero.com/>

Granabastos en Barranquilla, el abastecimiento de alimentos cayó un 19,74% por los tubérculos, raíces y plátanos que disminuyeron su acopio en un 30,92%, ante los menores volúmenes acopiados de papas criolla, única y R-12, además de ñame, yuca, arracacha y plátano hartón verde.

Respecto a la Central de Abastos de Villavicencio cayó el aprovisionamiento en un 19,35% a raíz de los tubérculos, raíces y plátanos que reportaron una caída del orden del 25,77% ante los menores volúmenes de arracacha, papa superior y plátano hartón verde. En Mercabastos y Mercado Nuevo de Valledupar, el aprovisionamiento de alimentos disminuyó en un 18,21% por el grupo de frutas que presentaron un menor ingreso del orden del 36,66%, debido al bajo abastecimiento de bananos Urabá y criollo, lulo, limón común y mora.

En cuanto al mercado de Centroabastos en Bucaramanga, descendió el suministro en un 18,10% por los tubérculos, raíces y plátanos que decrecieron en un 28,51% por productos como las papas R-12, parda pastusa, superior, única, rubí y criolla, también de yuca y plátano hartón verde. Finalmente, en Cenabastos y la Nueva Sexta de la ciudad de Cúcuta, el abastecimiento se redujo en un 17,40% por los tubérculos, raíces y plátanos que reportaron un descenso en sus inventarios en un 22,42%, como consecuencia del menor ingreso de papas criolla, superior, Betina, única y parda pastusa.

Así, la participación para la semana comprendida del 26 de marzo al 1 de abril fue la siguiente: los tubérculos, raíces y plátanos participaron con el 27,97%, las verduras y hortalizas concentraron el 27,72%, las frutas frescas representaron el 22,84% y los otros grupos el 21,47%.

Cuadro 2. Evolución del abastecimiento por ciudad 2020 (19 de marzo al 1 de abril)

Total mercados			
Grupo	19 al 25 de marzo	26 de marzo al 1 de abril	Variación (%)
Frutas	27.563	24.828	-9,92%
Tubérculos, raíces y plátanos	38.603	30.398	-21,26%
Verduras y hortalizas	31.259	30.135	-3,60%
Otros grupos	21.880	23.333	6,64%
Total general	119.305	108.693	-8,89%

Armenia, Mercar			
Grupo	19 al 25 de marzo	26 de marzo al 1 de abril	Variación (%)
Frutas	445	479	7,54%
Tubérculos, raíces y plátanos	825	669	-18,92%
Verduras y hortalizas	652	586	-10,14%
Otros grupos	478	424	-11,39%
Total	2.401	2.158	-10,13%

Barranquilla, Barranquillita y Granabastos			
Grupo	19 al 25 de marzo	26 de marzo al 1 de abril	Variación (%)
Frutas	1.780	1.432	-19,58%
Tubérculos, raíces y plátanos	1.958	1.352	-30,92%
Verduras y hortalizas	1.420	1.148	-19,13%
Otros grupos	2.927	2.557	-12,64%
Total	8.085	6.489	-19,74%

Bogotá, D. C., Corabastos, Paloquemao, Plaza Las Flores y Plaza Samper Mendoza			
Grupo	19 al 25 de marzo	26 de marzo al 1 de abril	Variación (%)
Frutas	10.836	10.020	-7,53%
Tubérculos, raíces y plátanos	13.918	10.573	-24,03%
Verduras y hortalizas	14.357	14.661	2,12%
Otros grupos	4.835	4.982	3,04%
Total	43.946	40.235	-8,44%

Bucaramanga, Centroabastos			
Grupo	19 al 25 de marzo	26 de marzo al 1 de abril	Variación (%)
Frutas	2.978	2.592	-12,96%
Tubérculos, raíces y plátanos	2.876	2.056	-28,51%
Verduras y hortalizas	3.254	2.747	-15,56%
Otros grupos	843	755	-10,47%
Total	9.951	8.150	-18,10%

Cali, Cavasa y Santa Helena			
Grupo	19 al 25 de marzo	26 de marzo al 1 de abril	Variación (%)
Frutas	1.594	1.689	5,95%
Tubérculos, raíces y plátanos	3.278	2.339	-28,64%
Verduras y hortalizas	1.788	2.109	17,99%
Otros grupos	2.428	2.490	2,55%
Total	9.089	8.628	-5,07%

Cartagena, Bazurto			
Grupo	19 al 25 de marzo	26 de marzo al 1 de abril	Variación (%)
Frutas	355	523	47,26%
Tubérculos, raíces y plátanos	1.414	1.409	-0,39%
Verduras y hortalizas	639	637	-0,32%
Otros grupos	337	505	49,77%
Total	2.745	3.074	11,95%

Cúcuta, Cenabastos y La Nueva Sexta			
Grupo	19 al 25 de marzo	26 de marzo al 1 de abril	Variación (%)
Frutas	902	716	-20,64%
Tubérculos, raíces y plátanos	2.061	1.599	-22,42%
Verduras y hortalizas	1.196	1.066	-10,85%
Otros grupos	2.395	2.033	-15,13%
Total	6.554	5.414	-17,40%

Ibagué, Plaza La 21			
Grupo	19 al 25 de marzo	26 de marzo al 1 de abril	Variación (%)
Frutas	225	178	-20,90%
Tubérculos, raíces y plátanos	353	447	26,48%
Verduras y hortalizas	195	166	-14,89%
Otros grupos	81	104	28,44%
Total	854	894	4,73%

Ipiales, Centro de Acopio de Ipiales			
Grupo	19 al 25 de marzo	26 de marzo al 1 de abril	Variación (%)
Frutas	10	10	0,00%
Tubérculos, raíces y plátanos	434	177	-59,17%
Verduras y hortalizas	168	132	-21,45%
Total	612	319	-47,84%

Manizales, Centro Galerías			
Grupo	19 al 25 de marzo	26 de marzo al 1 de abril	Variación (%)
Frutas	421	426	1,27%
Tubérculos, raíces y plátanos	768	538	-29,95%
Verduras y hortalizas	342	360	5,30%
Otros grupos	339	253	-25,13%
Total	1.869	1.578	-15,60%

Medellín, Central Mayorista de Antioquia y Plaza Minorista José María Villa			
Grupo	19 al 25 de marzo	26 de marzo al 1 de abril	Variación (%)
Frutas	4.929	4.145	-15,91%
Tubérculos, raíces y plátanos	4.755	4.253	-10,55%
Verduras y hortalizas	3.797	3.321	-12,52%
Otros grupos	5.292	6.400	20,94%
Total	18.773	18.120	-3,48%

Cuadro 2. Evolución del abastecimiento por ciudad (conclusión) 2020 (19 de marzo al 1 de abril)

Montería, Mercado del Sur			
Grupo	19 al 25 de marzo	26 de marzo al 1 de abril	Variación (%)
Frutas	140	139	-0,74%
Tubérculos, raíces y plátanos	511	436	-14,67%
Verduras y hortalizas	244	283	15,96%
Otros grupos	41	117	187,15%
Total	936	976	4,19%

Santa Marta (Magdalena)			
Grupo	19 al 25 de marzo	26 de marzo al 1 de abril	Variación (%)
Frutas	113	104	-8,37%
Tubérculos, raíces y plátanos	303	172	-43,23%
Verduras y hortalizas	204	109	-46,43%
Otros grupos	62	41	-34,48%
Total	683	426	-37,62%

Neiva, Surabastos			
Grupo	19 al 25 de marzo	26 de marzo al 1 de abril	Variación (%)
Frutas	313	219	-29,97%
Tubérculos, raíces y plátanos	434	346	-20,12%
Verduras y hortalizas	458	457	-0,17%
Otros grupos	365	447	22,45%
Total	1.569	1.469	-6,37%

Sincelejo, Nuevo Mercado			
Grupo	19 al 25 de marzo	26 de marzo al 1 de abril	Variación (%)
Frutas	174	111	-36,19%
Tubérculos, raíces y plátanos	402	287	-28,60%
Verduras y hortalizas	305	282	-7,48%
Otros grupos	114	269	135,40%
Total	995	949	-4,63%

Pasto, El Potrerillo			
Grupo	19 al 25 de marzo	26 de marzo al 1 de abril	Variación (%)
Frutas	331	326	-1,47%
Tubérculos, raíces y plátanos	1.620	1.399	-13,64%
Verduras y hortalizas	572	604	5,59%
Otros grupos	12	1	-87,62%
Total	2.535	2.331	-8,05%

Tunja, Complejo de Servicios del Sur			
Grupo	19 al 25 de marzo	26 de marzo al 1 de abril	Variación (%)
Frutas	373	261	-30,16%
Tubérculos, raíces y plátanos	924	762	-17,59%
Verduras y hortalizas	597	476	-20,17%
Otros grupos	2	0	n.a.
Total	1.896	1.499	-20,94%

Pereira, Mercasa			
Grupo	19 al 25 de marzo	26 de marzo al 1 de abril	Variación (%)
Frutas	601	699	16,28%
Tubérculos, raíces y plátanos	430	381	-11,45%
Verduras y hortalizas	422	408	-3,32%
Otros grupos	940	1.202	27,76%
Total	2.393	2.689	12,35%

Valledupar, Mercabastos y Mercado Nuevo			
Grupo	19 al 25 de marzo	26 de marzo al 1 de abril	Variación (%)
Frutas	554	351	-36,66%
Tubérculos, raíces y plátanos	288	296	2,79%
Verduras y hortalizas	163	162	-0,54%
Otros grupos	234	205	-12,76%
Total	1.240	1.014	-18,21%

Popayán, Plaza de Mercado del Barrio Bolívar			
Grupo	19 al 25 de marzo	26 de marzo al 1 de abril	Variación (%)
Frutas	49	66	34,56%
Tubérculos, raíces y plátanos	347	384	10,72%
Verduras y hortalizas	57	46	-20,27%
Otros grupos	3	396	14056,57%
Total	456	893	95,58%

Villavicencio, Central de Abastos de Villavicencio			
Grupo	19 al 25 de marzo	26 de marzo al 1 de abril	Variación (%)
Frutas	439	343	-21,91%
Tubérculos, raíces y plátanos	703	522	-25,77%
Verduras y hortalizas	430	372	-13,40%
Otros grupos	152	154	0,88%
Total	1.723	1.390	-19,35%

Ciudades	Lo que más sube	Lo que más baja
Bogotá D. C.	Repollo verde, chόcolo mazorca, brόcoli, rάbano rojo, arveja verde en vaina, pepino de rellenar, coles, mora de Castilla, arracacha amarilla, camarón tití precocido seco, langostino 16-20, toyo blanco, filete congelado, salmón, filete congelado, pargo rojo entero congelado, piernas de pollo, pollo entero fresco sin vísceras, quesos campesino y cuajada y maíz amarillo cáscara.	Espinaca, calabacín, remolacha, acelga, cebolla cabezona blanca, zanahoria, calabaza, habichuela, pimentón, tomates chonto y larga vida, apio, lechuga crespita verde, uva verde, piña gold, papas R-12 roja, superior, única, suprema, parda pastusa, criolla limpia y sucia.
Medellín	Arveja verde en vaina pastusa, cebolla cabezona roja importada, coles, apio, pitahaya, mora de Castilla, arracacha blanca, plátanos guineo, hartón verde y maduro, fríjoles cargamanto rojo y blanco, radical, Uribe rosado y nima calima, panela redonda morena y carnes de res, costilla, chatas, murillo y cadera.	Habichuela, zanahoria larga vida, tomate chonto regional, cebollas cabezona blanca y junca, pepino cohombro, lechuga Batavia, ají topito dulce, pimentón, rάbano rojo, limones mandarino y Tahití, maracuyá antioqueño, granadilla, mangos común y Tommy, patilla baby, naranja Valencia, uchuva con cáscara, piña gold, papas nevada y capira.
Bucaramanga	Cebollas cabezona roja ocañera e importada, fríjol verde en vaina, aguacate papelillo, tomate de árbol, limones común y Tahití, Tangelo, banano Urabá, uchuva con cáscara, lulo, yuca criolla, plátano hartón verde, tilapia roja entera fresca, azúcar sulfitada y jugo de frutas.	Habichuela, cebollas cabezona blanca y junca, chόcolo mazorca, remolacha, espinaca, pimentón verde, pepino cohombro, tomate Riogrande, guanábana, durazno nacional, fresa, papayas redonda y melona, ciruela roja, piñas gold y perolera, melón Cantalup, uvas red globe nacional e Isabela y papas parda pastusa y única.
Cúcuta	Repollo verde, chόcolo mazorca, mango Tommy, banano criollo, uva verde, arracacha amarilla, bagre rayado entero fresco, carnes de cerdo, brazo con hueso, tocino papada, lomo con hueso y pernil con hueso y carnes de res, punta de anca, lomo fino, molido, murillo, paletero, bola de brazo, bota, lomo fino y chatas.	Habichuela, tomates Riogrande y chonto, pimentón, coliflor, pepino cohombro, brόcoli, haba verde, lechugas crespita verde y Batavia, cebollas cabezona blanca y junca Berlín, arveja verde en vaina, zanahoria, fresa, guayaba común, melón Cantalup, naranja común y papas suprema, única, parda pastusa y superior.
Cali	Ahuyama, lechuga Batavia, guayaba pera, banano criollo, fresa, huevos rojo A y AA, arroz de primera y azúcares sulfitada y morena.	Pepino cohombro, cebollas junca Tenerife y Aquitania y cabezona blanca bogotana, tomate chonto, zanahoria, habichuela, pimentón, chόcolo mazorca, repollo blanco, arveja verde en vaina pastusa, fríjol verde cargamanto, apio, naranja Sweet, papaya Maradol, limones común y Tahití, uva red globe nacional, papas suprema, única, criolla limpia y capira.
Barranquilla	Cebolla cabezona roja, limón común ciénaga, lulo, plátano hartón verde, pierna pernil con rabadilla, pechuga de pollo y alas de pollo con costillar.	Zanahoria bogotana, habichuela, pimentón, arveja verde en vaina, chόcolo mazorca, coles, tomates chonto y Riogrande bumangués, pepino cohombro, remolacha, maracuyá valluno, guayaba pera, maracuyá santandereano, patilla, papaya tainung, banano Urabá, piña perolera, mandarina común, mora de Castilla, mango Tommy y papas única y criolla sucia.
Pereira	Coliflor, guayaba agria, banano criollo, plátanos hartón maduro y Verde.	Habichuela, lechuga Batavia, tomate chonto, pimentón, pepino cohombro, cebollas cabezona blanca y junca, papaya Maradol, aguacate papelillo, guanábana, maracuyá, limones mandarino y Tahití, Tangelo, naranjas Sweet y Valencia, mango Tommy, melón Cantalup y papas única, parda pastusa, rubí y nevada.
Cartagena	Limón común, lulo, uva red globe nacional, papaya tainung, lenteja importada, maíces amarillo y blanco trillado, fríjol Zaragoza, arroz excelso, pechuga de pollo, alas de pollo con costillar y pierna pernil con rabadilla, carnes de res, muchacho, punta de anca, chatas, bota, centro de pierna, falda, sobrecorrea y costilla y bocachico importado congelado.	Habichuela, zanahoria bogotana, cebollas junca Berlín y cabezona blanca, lechuga Batavia, chόcolo mazorca, pimentón, ahuyama, tomates Riogrande bumangués y chonto, pepino cohombro, limón Tahití, tomate de árbol, mora de Castilla, patilla, papas única, criolla limpia, yuca criolla, plátano hartón verde, huevo rojo A, pastas alimenticias y carne de cerdo, brazo con hueso.

VERDURAS Y HORTALIZAS

Mayor ingreso de habichuela

El incremento en la oferta de habichuela por una mayor producción en los cultivos ubicados en Ocaña, Cáchira, Ábrego, Bochalema, (Norte de Santander), Lebrija, Curití, Rionegro (Santander), Alcalá, Calima, Pradera, Restrepo, El Cerrito, Palmira (Valle del Cauca), El Santuario, Sonsón, Marinilla (Antioquia), Fusagasugá y Arbeláez (Cundinamarca), fue la razón para que las cotizaciones de esta leguminosa descendieran en los cuarenta mercados donde se ofreció. En Cali, por ejemplo, el kilo se vendió a \$970 y registró un descenso del 74,36%.

Comportamiento similar se presentó en los precios de la lechuga Batavia, el tomate chonto, el pimentón, la cebolla cabezona blanca, el pepino cohombro, el apio, la remolacha, el repollo blanco, la zanahoria, el chócolo mazorca, la coliflor y el ajo importado. Para la lechuga Batavia, la menor demanda del producto y un mayor abastecimiento de esta hortaliza procedente de los departamentos de Nariño, Boyacá, Antioquia, Cundinamarca y Norte de Santander provocó las reducciones de la cotización en treinta y cinco de los treinta y ocho mercados donde se negoció. En Pasto, por ejemplo el kilo se comercializó a \$1.038, un 26,07% menos que la semana pasada.

Así mismo, la cotización del tomate chonto bajó en los veintiocho mercados donde se transó durante la semana. Los comerciantes atribuyeron este comportamiento al aumento de las cosechas en las zonas de cultivo de Alcalá, Restrepo Florida, Palmira y Pradera (Valle del Cauca) y a un mayor ingreso desde Ocaña, Ábrego (Norte de Santander), Neira,

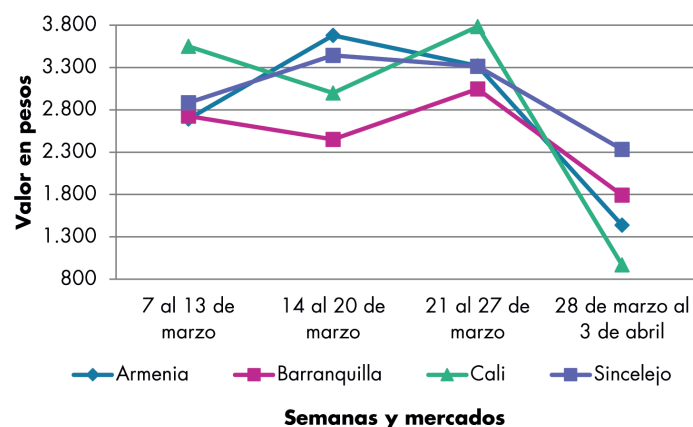
Manizales, Chinchiná (Caldas) y Sogamoso (Boyacá). En Manizales el kilo se vendió a \$1.318, lo que indicó un descenso del 27,30%.

Igualmente, el precio del pimentón bajó esta semana y los mayoristas adujeron esta tendencia a la reducida presencia de compradores, sumado a un mayor volumen de carga oriunda de los departamentos de Santander, Norte de Santander, Valle del Cauca, Antioquia, Nariño y Boyacá. La cotización disminuyó en treinta y ocho de los cuarenta y dos mercados donde se transó. En Neiva el kilo del producto se vendió a \$1.051, es decir un descuento del 36,06%.

También bajó la cotización la cebolla cabezona blanca, debido al mayor ingreso de esta verdura desde Sáchica, Sogamoso y Tunja (Boyacá) y de algunos municipios de la Sabana bogotana y de Antioquia. La disminución se registró en veintisiete de los veintiocho mercados donde se cotizó. En Medellín, por ejemplo, la caída fue del 38,63% y el kilo se vendió a \$1.047.

Del mismo modo, a lo largo de la semana se registró un descenso en el precio del pepino cohombro en veintiocho de los treinta y ocho mercados que comercializaron el producto. La mayor llegada del producto desde los departamentos de Santander, Valle del Cauca, Antioquia, Norte de Santander y Cundinamarca fue la razón principal para esta tendencia. En Montería el kilo se vendió a \$1.635 y registró una baja del 22,33%.

Gráfico 3. Comportamiento de los precios de la habichuela 2020 (7 de marzo al 3 de abril)



Fuente: DANE, Sipsa.

Cuadro 3. Mercados mayoristas. Precios de venta de verduras y hortalizas 2020 (28 de marzo al 3 de abril)

Productos y mercados	Pesos por kilogramo				Tendencia	Productos y mercados	Pesos por kilogramo				Tendencia
	Mínimo	Máximo	Medio				Mínimo	Máximo	Medio		
Acelga						Ahuyamín (Sakata)					
Armenia, Mercar	1.067	1.267	1.178	-		Bogotá, D.C., Corabastos	1.000	1.100	1.040	-	
Barranquilla, Barranquillita	4.000	4.000	4.000	=		Bucaramanga, Centroabastos	500	560	533	+	
Bogotá, D.C., Corabastos	400	1.000	600	-		Duitama (Boyacá)	800	900	850	n.d.	
Bucaramanga, Centroabastos	1.000	1.100	1.033	-		Florencia (Caquetá)	1.360	1.440	1.400	=	
Chiquinquirá (Boyacá)	1.300	1.600	1.483	-		Ibagué, Plaza La 21	1.400	1.500	1.429	+	
Duitama (Boyacá)	1.000	1.000	1.000	n.d.		Neiva, Surabastos	960	1.200	1.060	-	
Ibagué, Plaza La 21	1.120	1.600	1.307	-		Pamplona (Norte de Santander)	1.000	1.000	1.000	-	
Ipiales (Nariño), Ipiales somos todos	1.500	1.500	1.500	++		San Gil (Santander)	900	1.100	992	-	
Medellín, Central Mayorista de Antioquia	1.000	1.500	1.313	-		Sogamoso (Boyacá)	800	1.000	900	+	
Neiva, Surabastos	1.875	2.250	2.016	-		Tunja, Complejo de Servicios del Sur	720	800	753	-	
Pamplona (Norte de Santander)	2.000	2.000	2.000	=		Villavicencio, CAV	1.300	1.600	1.450	+++	
Pasto, El Potrerillo	2.000	3.000	2.417	-		Yopal (Casanare)	1.000	1.000	1.000	=	
Pereira, Mercasa	2.000	2.000	2.000	n.d.							
Sogamoso (Boyacá)	1.000	1.000	1.000	=		Aji topito dulce					
Tunja, Complejo de Servicios del Sur	1.400	1.500	1.467	-		Barranquilla, Barranquillita	4.875	5.000	4.956	-	
Villavicencio, CAV	1.400	2.000	1.667	-		Medellín, Central Mayorista de Antioquia	1.500	2.000	1.598	-	
						Montería, Mercado del Sur	3.000	3.250	3.142	+	
Ahuyama						Sincelejo, Nuevo Mercado	2.500	4.750	3.528	+	
Arauca (Arauca)	900	1.300	1.083	+							
Armenia, Mercar	700	800	733	=		Ajo					
Barranquilla, Barranquillita	643	714	696	-		Bogotá, D.C., Corabastos	11.000	13.000	11.925	-	
Barranquilla, Granabastos	571	600	579	-		Chiquinquirá (Boyacá)	4.000	4.500	4.417	+	
Bogotá, D.C., Corabastos	1.000	1.300	1.156	-		Cúcuta, Cenabastos	3.000	3.000	3.000	-	
Bucaramanga, Centroabastos	800	900	825	-		Duitama (Boyacá)	4.000	4.400	4.300	n.d.	
Buenaventura (Valle del Cauca)	1.000	1.200	1.033	-		Manizales, Centro Galerías	8.125	10.000	9.063	-	
Cali, Cavasa	800	800	800	-		Medellín, Central Mayorista de Antioquia	7.000	8.000	7.542	-	
Cali, Santa Helena	800	900	858	+		Pamplona (Norte de Santander)	2.500	3.000	2.922	-	
Cartagena, Bazurto	800	857	806	-		Pasto, El Potrerillo	9.500	10.000	9.750	-	
Cúcuta, Cenabastos	800	900	833	-		Pereira, La 41	8.889	9.444	9.028	++	
Duitama (Boyacá)	625	719	648	n.d.		Pereira, Mercasa	7.778	10.000	8.630	-	
Ibagué, Plaza La 21	800	900	850	-		San Gil (Santander)	3.700	4.000	3.900	-	
Manizales, Centro Galerías	1.200	1.300	1.250	=		Sogamoso (Boyacá)	3.600	3.800	3.700	-	
Medellín, Central Mayorista de Antioquia	600	700	650	-		Tunja, Complejo de Servicios del Sur	3.500	3.500	3.500	=	
Medellín, Plaza Minorista "José María Villa"	700	800	756	+		Túquerres (Nariño)	11.500	12.500	12.250	+	
Montería, Mercado del Sur	400	560	510	-		Villavicencio, CAV	6.000	7.000	6.813	-	
Palmira (Valle del Cauca)	800	900	850	-							
Pamplona (Norte de Santander)	1.000	1.000	1.000	+		Ajo importado					
Pereira, La 41	800	1.000	850	-		Arauca (Arauca)	12.000	12.000	12.000	-	
Pereira, Mercasa	900	1.200	1.033	=		Armenia, Mercar	12.500	13.000	12.667	-	
Popayán, Plaza de mercado del barrio Bolívar	1.000	1.040	1.025	+		Barranquilla, Barranquillita	9.500	11.000	10.458	-	
Rionegro (Antioquia)	800	900	840	-		Barranquilla, Granabastos	10.000	10.500	10.144	+	
San Gil (Santander)	1.000	1.000	1.000	-		Bogotá, D.C., Corabastos	10.000	12.000	10.733	-	
Sincelejo, Nuevo Mercado	600	600	600	=		Bucaramanga, Centroabastos	10.000	11.000	10.625	+	
Socorro (Santander)	1.000	1.100	1.033	n.d.		Buenaventura (Valle del Cauca)	11.800	12.000	11.967	-	
Sogamoso (Boyacá)	700	800	721	+		Cali, Cavasa	10.300	11.000	10.604	-	
Tuluá (Valle del Cauca)	800	1.000	900	=		Cali, Santa Helena	10.500	11.000	10.833	=	
Tunja, Complejo de Servicios del Sur	656	719	693	-		Cartagena, Bazurto	9.800	11.000	10.133	+	
Valledupar, Mercabastos	560	700	621	-		Cúcuta, Cenabastos	10.500	11.000	10.833	-	
Valledupar, Mercado Nuevo	600	700	650	=		Ibagué, Plaza La 21	11.000	12.000	11.667	-	
Yopal (Casanare)	600	600	600	=		Manizales, Centro Galerías	12.000	13.000	12.667	-	
						Medellín, Central Mayorista de Antioquia	10.000	11.000	10.438	-	

Cuadro 3. Mercados mayoristas. Precios de venta de verduras y hortalizas (continuación)
2020 (28 de marzo al 3 de abril)

Productos y mercados	Pesos por kilogramo				Tendencia	Productos y mercados	Pesos por kilogramo				Tendencia
	Mínimo	Máximo	Medio				Mínimo	Máximo	Medio		
Ajo importado (continuación)						Arveja verde en vaina (continuación)					
Montería, Mercado del Sur	10.000	10.500	10.083	-		Barranquilla, Granabastos	7.000	8.000	7.488	+	
Neiva, Surabastos	10.500	12.000	11.308	-		Bogotá, D.C., Corabastos	5.600	7.600	6.831	+	
Palmira (Valle del Cauca)	10.800	11.400	11.025	-		Bucaramanga, Centroabastos	4.200	6.000	4.913	-	
Pasto, El Potrerillo	10.000	11.000	10.583	=		Chiquinquirá (Boyacá)	6.300	6.700	6.517	+++	
Pereira, La 41	12.000	13.500	12.617	+		Cúcuta, Cenabastos	4.000	5.000	4.651	-	
Pereira, Mercasa	10.000	12.000	11.333	-		Duitama (Boyacá)	5.600	5.600	5.600	n.d.	
Popayán, Plaza de mercado del barrio Bolívar	11.500	12.000	11.775	-		El Carmen de Viboral (Antioquia)	3.600	3.800	3.700	-	
Sincelejo, Nuevo Mercado	9.600	10.000	9.917	-		El Santuario (Antioquia)	4.000	5.500	4.558	+	
Tuluá (Valle del Cauca)	11.500	12.500	12.000	+		Ibagué, Plaza La 21	4.000	5.600	4.883	+++	
Valledupar, Mercabastos	10.800	12.000	11.500	-		La Ceja (Antioquia)	4.000	4.500	4.133	-	
						Manizales, Centro Galerías	5.000	5.500	5.167	-	
Apio						Marinilla (Antioquia)	3.000	4.000	3.583	-	
Arauca (Arauca)	2.250	2.750	2.493	-		Medellín, Central Mayorista de Antioquia	3.500	5.800	4.581	-	
Armenia, Mercar	800	1.000	908	-		Medellín, Plaza Minorista "José María Villa"	4.200	8.000	5.450	+	
Barranquilla, Barranquillita	2.000	3.500	2.550	-		Neiva, Surabastos	4.000	7.200	5.682	++	
Barranquilla, Granabastos	1.900	2.300	2.028	-		Pamplona (Norte de Santander)	2.800	4.167	3.701	-	
Bogotá, D.C., Corabastos	600	1.000	733	-		Pereira, La 41	4.400	5.200	4.800	-	
Bucaramanga, Centroabastos	750	800	775	-		Pereira, Mercasa	5.200	5.600	5.460	-	
Cali, Cavasa	1.412	1.529	1.458	-		Rionegro (Antioquia)	4.000	4.500	4.108	-	
Cali, Santa Helena	1.059	1.529	1.284	-		San Gil (Santander)	5.600	6.000	5.800	-	
Cartagena, Bazurto	2.000	2.200	2.033	-		San Vicente (Antioquia)	3.500	4.000	3.750	-	
Chiquinquirá (Boyacá)	900	1.250	1.108	+		Socorro (Santander)	4.800	5.200	5.000	n.d.	
Cúcuta, Cenabastos	1.000	1.667	1.256	-		Sogamoso (Boyacá)	6.000	7.000	6.375	++	
Duitama (Boyacá)	750	900	788	n.d.		Sonsón (Antioquia)	3.400	4.000	3.667	-	
Ibagué, Plaza La 21	1.120	1.600	1.293	-		Tuluá (Valle del Cauca)	4.400	5.200	4.800	=	
Ipiales (Nariño), Ipiales somos todos	1.500	2.000	1.750	n.d.		Tunja, Complejo de Servicios del Sur	3.900	7.000	5.489	+++	
Manizales, Centro Galerías	1.440	1.760	1.600	-		Villavicencio, CAV	5.600	7.600	6.433	+	
Marinilla (Antioquia)	600	800	721	-		Yopal (Casanare)	6.667	6.875	6.771	+++	
Medellín, Central Mayorista de Antioquia	800	1.500	1.133	++							
Medellín, Plaza Minorista "José María Villa"	800	1.500	1.042	-		Arveja verde en vaina pastusa					
Montería, Mercado del Sur	1.200	1.400	1.242	+		Bogotá, D.C., Corabastos	5.200	8.000	6.727	++	
Neiva, Surabastos	1.500	1.800	1.613	-		Cali, Cavasa	4.000	4.800	4.400	-	
Palmira (Valle del Cauca)	2.167	2.333	2.278	n.d.		Cali, Santa Helena	3.000	4.600	3.800	-	
Pamplona (Norte de Santander)	1.000	1.250	1.125	n.d.		La Unión (Nariño)	4.400	4.800	4.600	-	
Pereira, La 41	1.333	2.000	1.694	-		Medellín, Central Mayorista de Antioquia	5.000	5.000	5.000	+++	
Pereira, Mercasa	1.250	2.167	1.813	-		Pasto, El Potrerillo	2.600	3.600	3.256	-	
Rionegro (Antioquia)	950	1.200	1.053	-		Popayán, Plaza de mercado del barrio Bolívar	3.800	5.600	4.700	-	
Santa Marta (Magdalena)	1.867	2.000	1.920	-							
Sincelejo, Nuevo Mercado	1.000	1.500	1.261	-		Berenjena					
Sogamoso (Boyacá)	1.000	1.100	1.063	-		Barranquilla, Barranquillita	1.500	1.625	1.583	=	
Tuluá (Valle del Cauca)	1.500	2.000	1.694	-		Bogotá, D.C., Corabastos	1.800	2.000	1.963	-	
Tunja, Complejo de Servicios del Sur	700	800	750	-		Manizales, Centro Galerías	2.000	2.200	2.050	=	
Valledupar, Mercabastos	1.667	2.333	2.014	-		Medellín, Central Mayorista de Antioquia	1.700	2.000	1.871	-	
Villavicencio, CAV	1.400	2.000	1.667	-		Montería, Mercado del Sur	1.500	2.000	1.765	-	
						Sincelejo, Nuevo Mercado	1.583	1.667	1.648	-	
Arveja verde en vaina						Brócoli					
Arauca (Arauca)	5.870	6.522	6.178	-		Armenia, Mercar	2.000	3.200	2.600	-	
Armenia, Mercar	4.800	4.960	4.853	-		Barranquilla, Barranquillita	6.000	7.000	6.583	+	
Barranquilla, Barranquillita	6.500	10.000	8.167	-							

Cuadro 3. Mercados mayoristas. Precios de venta de verduras y hortalizas (continuación)
2020 (28 de marzo al 3 de abril)

Productos y mercados	Pesos por kilogramo				Tendencia	Productos y mercados	Pesos por kilogramo				Tendencia
	Mínimo	Máximo	Medio				Mínimo	Máximo	Medio		
Brócoli (continuación)						Cebolla cabezona blanca (continuación)					
Barranquilla, Granabastos	5.500	6.500	5.913	-		Medellín, Central Mayorista de Antioquia	761	1.300	1.047	-	
Bogotá, D.C., Corabastos	3.000	6.000	4.167	++		Medellín, Plaza Minorista "José María Villa"	900	1.000	958	-	
Bucaramanga, Centroabastos	3.000	5.000	4.375	+		Montería, Mercado del Sur	940	1.060	992	-	
Cali, Cavasa	2.800	3.000	2.958	-		Pamplona (Norte de Santander)	700	1.000	789	-	
Cali, Santa Helena	2.500	2.800	2.600	-		Pereira, La 41	800	1.000	923	-	
Chiquinquirá (Boyacá)	1.500	1.800	1.650	-		Pereira, Mercasa	800	1.000	895	-	
Cúcuta, Cenabastos	3.500	4.000	3.750	-		Rionegro (Antioquia)	1.354	1.458	1.401	-	
Duitama (Boyacá)	1.500	1.500	1.500	n.d.		San Gil (Santander)	800	1.300	1.042	-	
Ibagué, Plaza La 21	2.000	2.500	2.333	-		Santa Marta (Magdalena)	1.200	1.800	1.386	-	
Ipiales (Nariño), Ipiales somos todos	1.500	1.667	1.583	+++		Sincelejo, Nuevo Mercado	1.000	1.400	1.208	-	
Manizales, Centro Galerías	3.333	5.333	4.333	-		Sogamoso (Boyacá)	700	800	750	-	
Marinilla (Antioquia)	2.000	3.500	2.867	+++		Tunja, Complejo de Servicios del Sur	600	700	618	-	
Medellín, Central Mayorista de Antioquia	3.000	4.000	3.568	-		Valledupar, Mercabastos	1.000	1.600	1.308	-	
Medellín, Plaza Minorista "José María Villa"	3.000	4.000	3.792	-		Villavicencio, CAV	800	1.000	879	-	
Neiva, Surabastos	3.000	7.200	5.400	-		Yopal (Casanare)	729	833	781	-	
Palmira (Valle del Cauca)	2.083	2.333	2.250	n.d.							
Pamplona (Norte de Santander)	2.000	3.000	2.500	-		Cebolla cabezona blanca bogotana					
Pasto, El Potrerillo	1.000	2.000	1.583	-		Buenaventura (Valle del Cauca)	1.354	1.458	1.424	-	
Pereira, Mercasa	2.000	3.200	2.578	n.d.		Cali, Cavasa	833	1.042	970	-	
Sogamoso (Boyacá)	2.000	2.500	2.167	+++		Cali, Santa Helena	833	938	885	-	
Tunja, Complejo de Servicios del Sur	1.900	2.200	2.033	-		Ipiales (Nariño), Ipiales somos todos	1.042	1.042	1.042	n.d.	
Túquerres (Nariño)	1.500	1.667	1.542	=		Neiva, Surabastos	700	920	846	-	
						Palmira (Valle del Cauca)	979	1.458	1.227	-	
						Tuluá (Valle del Cauca)	833	938	878	-	
Calabacín						Cebolla cabezona blanca pastusa					
Bogotá, D.C., Corabastos	200	400	284	-		Pasto, El Potrerillo	625	938	822	-	
Bucaramanga, Centroabastos	1.600	2.000	1.800	-		Popayán, Plaza de mercado del barrio Bolívar	1.417	1.667	1.536	-	
Duitama (Boyacá)	750	750	750	n.d.		Túquerres (Nariño)	1.146	1.292	1.219	++	
Medellín, Central Mayorista de Antioquia	1.200	1.300	1.254	-							
Sogamoso (Boyacá)	750	1.000	867	n.d.		Cebolla cabezona roja					
Tunja, Complejo de Servicios del Sur	600	650	625	-		Arauca (Arauca)	2.000	2.500	2.250	-	
						Barranquilla, Barranquillita	3.333	4.000	3.609	++	
Calabaza						Barranquilla, Granabastos	2.956	3.444	3.207	-	
Bogotá, D.C., Corabastos	320	480	406	-		Bogotá, D.C., Corabastos	1.600	2.400	1.938	-	
Cúcuta, Cenabastos	1.111	1.556	1.319	+		Cartagena, Bazurto	2.889	3.111	3.000	-	
Medellín, Central Mayorista de Antioquia	600	800	738	-		Florencia (Caquetá)	1.800	1.800	1.800	-	
						Pereira, Mercasa	2.000	2.200	2.060	n.d.	
Cebolla cabezona blanca						Santa Marta (Magdalena)	3.404	3.750	3.577	-	
Arauca (Arauca)	1.042	1.354	1.250	-		Sincelejo, Nuevo Mercado	3.111	3.571	3.290	+	
Armenia, Mercar	1.000	1.300	1.089	-		Valledupar, Mercabastos	2.889	3.750	3.438	+	
Barranquilla, Barranquillita	1.100	1.600	1.452	-		Valledupar, Mercado Nuevo	2.889	3.750	3.438	+	
Barranquilla, Granabastos	1.200	1.440	1.282	-							
Bogotá, D.C., Corabastos	700	900	777	-		Cebolla cabezona roja importada					
Bucaramanga, Centroabastos	900	1.000	950	-		Bucaramanga, Centroabastos	3.542	3.750	3.698	+	
Cartagena, Bazurto	1.000	1.400	1.200	-		Cali, Cavasa	3.333	3.556	3.347	+	
Chiquinquirá (Boyacá)	700	800	750	-		Ipiales (Nariño), Ipiales somos todos	3.913	4.130	4.022	n.d.	
Cúcuta, Cenabastos	800	1.000	903	-		Medellín, Central Mayorista de Antioquia	2.283	3.696	3.524	++	
Duitama (Boyacá)	700	700	700	n.d.		Montería, Mercado del Sur	3.300	3.360	3.325	+	
Florencia (Caquetá)	1.320	1.400	1.360	+							
Ibagué, Plaza La 21	800	960	830	-							
Manizales, Centro Galerías	800	1.000	900	-							

Cuadro 3. Mercados mayoristas. Precios de venta de verduras y hortalizas (continuación)
2020 (28 de marzo al 3 de abril)

Productos y mercados	Pesos por kilogramo				Tendencia	Productos y mercados	Pesos por kilogramo				Tendencia
	Mínimo	Máximo	Medio				Mínimo	Máximo	Medio		
Cebolla cabeza roja ocañera						Cebolla junca pastusa					
Bucaramanga, Centroabastos	2.917	3.333	3.060		+	La Unión (Nariño)	1.556	2.000	1.722		++
Cebolla cabeza roja peruana						Palmira (Valle del Cauca)	1.250	1.667	1.486		-
Cartagena, Bazarro	3.043	3.261	3.152		=	Pasto, El Potrerillo	978	1.644	1.281		-
Montería, Mercado del Sur	2.540	2.800	2.655		+++	Popayán, Plaza de mercado del barrio Bolívar	1.511	1.600	1.544		-
Sincelejo, Nuevo Mercado	3.478	3.913	3.623		+	Cebolla junca Tenerife					
Valledupar, Mercabastos	3.478	3.478	3.478		=	Cali, Cavasa	2.250	2.750	2.589		+++
Cebolla junca						Cali, Santa Helena	1.250	2.350	1.825		-
Arauca (Arauca)	2.037	2.407	2.250		-	Palmira (Valle del Cauca)	1.333	2.444	1.911		-
Armenia, Mercar	2.286	2.429	2.333		=	Cebolla puerro					
Bucaramanga, Centroabastos	1.563	2.188	1.816		-	Bogotá, D.C., Corabastos	2.250	2.750	2.419		-
Florencia (Cauquetá)	2.640	2.640	2.640		+++	Cúcuta, Cenabastos	2.500	3.500	3.083		=
Ipiales (Nariño), Ipiales somos todos	2.250	2.250	2.250		-	Medellín, Central Mayorista de Antioquia	4.000	4.000	4.000		+
La Ceja (Antioquia)	1.440	1.600	1.507		-	Pamplona (Norte de Santander)	2.000	2.500	2.250		-
Manizales, Centro Galerías	1.440	2.000	1.730		-	Cebollín chino					
Medellín, Central Mayorista de Antioquia	941	1.800	1.304		-	Barranquilla, Barranquillita	4.000	5.000	4.333		-
Medellín, Plaza Minorista "José María Villa"	1.000	2.000	1.371		-	Chócolo mazorca					
Montería, Mercado del Sur	1.667	1.833	1.681		-	Armenia, Mercar	929	1.000	964		=
Pereira, La 41	933	1.067	1.017		-	Armenia, Retiro	929	1.000	964		=
Pereira, Mercasa	933	1.333	1.222		-	Barranquilla, Barranquillita	622	1.111	878		-
Rionegro (Antioquia)	1.500	1.900	1.685		-	Bogotá, D.C., Corabastos	1.300	1.700	1.510		+
Sincelejo, Nuevo Mercado	800	1.000	873		+	Bucaramanga, Centroabastos	800	880	840		-
Sonsón (Antioquia)	1.071	1.286	1.190		-	Buenaventura (Valle del Cauca)	929	1.143	1.060		-
Túquerres (Nariño)	3.250	3.750	3.500		++	Cali, Cavasa	643	929	775		-
Villavicencio, CAV	1.833	2.667	2.354		++	Cali, Santa Helena	714	857	762		-
Yopal (Casanare)	1.833	2.000	1.917		++	Cartagena, Bazarro	750	875	844		-
Cebolla junca Aquitania						Cúcuta, Cenabastos	909	1.273	1.061		=
Bogotá, D.C., Corabastos	1.833	2.667	2.171		-	Ibagué, Plaza La 21	640	960	803		-
Buenaventura (Valle del Cauca)	3.500	3.600	3.517		-	Ipiales (Nariño), Ipiales somos todos	714	714	714		n.d.
Cali, Cavasa	2.133	2.222	2.207		-	Manizales, Centro Galerías	600	700	667		=
Cali, Santa Helena	1.333	1.333	1.333		-	Marinilla (Antioquia)	708	833	790		-
Chiquinquirá (Boyacá)	1.833	2.000	1.972		-	Medellín, Central Mayorista de Antioquia	875	875	875		-
Duitama (Boyacá)	1.333	1.500	1.458		n.d.	Medellín, Plaza Minorista "José María Villa"	500	625	549		-
Ibagué, Plaza La 21	2.000	3.000	2.500		-	Montería, Mercado del Sur	660	700	685		-
Neiva, Surabastos	1.667	2.667	2.181		+++	Neiva, Surabastos	640	1.040	737		-
San Gil (Santander)	2.333	2.667	2.583		-	Pamplona (Norte de Santander)	636	727	717		-
Sogamoso (Boyacá)	1.667	1.833	1.778		+	Pasto, El Potrerillo	435	761	676		-
Tunja, Complejo de Servicios del Sur	1.667	1.833	1.742		+	Peñol (Antioquia)	717	800	767		-
Valledupar, Mercabastos	2.333	2.667	2.417		-	Popayán, Plaza de mercado del barrio Bolívar	614	643	636		+
Cebolla junca Berlín						Rionegro (Antioquia)	643	714	685		-
Barranquilla, Barranquillita	2.567	3.167	2.914		+	San Gil (Santander)	1.250	1.750	1.500		-
Barranquilla, Granabastos	2.133	2.667	2.299		-	San Vicente (Antioquia)	750	750	750		-
Cartagena, Bazarro	2.500	3.000	2.689		-	Santa Marta (Magdalena)	1.200	1.200	1.200		n.d.
Cúcuta, Cenabastos	1.250	1.719	1.470		-	Sincelejo, Nuevo Mercado	800	900	833		++
Pamplona (Norte de Santander)	1.094	1.250	1.133		n.d.	Sogamoso (Boyacá)	1.200	1.600	1.413		-
Valledupar, Mercabastos	2.667	2.667	2.667		n.d.						

Cuadro 3. Mercados mayoristas. Precios de venta de verduras y hortalizas (continuación)
2020 (28 de marzo al 3 de abril)

Productos y mercados	Pesos por kilogramo				Tendencia	Productos y mercados	Pesos por kilogramo				Tendencia
	Mínimo	Máximo	Medio				Mínimo	Máximo	Medio		
Chócolo mazorca (continuación)						Cilantro (continuación)					
Sonsón (Antioquia)	500	500	500	=		Valledupar, Mercabastos	2.000	5.000	3.417	-	
Tunja, Complejo de Servicios del Sur	1.000	1.100	1.037	-		Valledupar, Mercado Nuevo	2.000	5.000	3.417	-	
Valledupar, Mercabastos	800	1.000	917	=		Villavicencio, CAV	1.500	3.000	2.042	-	
Villavicencio, CAV	1.200	1.600	1.342	-		Yopal (Casanare)	5.000	5.000	5.000	=	
Yopal (Casanare)	2.500	2.500	2.500	n.d.							
Cidra						Coles					
Bogotá, D.C., Corabastos	1.900	2.500	2.063	+		Barranquilla, Barranquillita	2.000	3.000	2.333	-	
Marinilla (Antioquia)	400	500	421	+		Bogotá, D.C., Corabastos	2.000	3.000	2.311	+++	
Medellín, Central Mayorista de Antioquia	600	900	725	-		Medellín, Central Mayorista de Antioquia	1.200	1.500	1.254	+	
Peñol (Antioquia)	400	500	446	-		Medellín, Plaza Minorista "José María Villa"	1.000	1.500	1.094	-	
San Vicente (Antioquia)	300	300	300	=							
Villavicencio, CAV	2.400	3.000	2.842	+		Coliflor					
Cilantro						Armenia, Mercar	1.833	2.417	2.153	-	
Arauca (Arauca)	5.000	6.250	5.688	-		Barranquilla, Barranquillita	6.000	7.000	6.583	+	
Armenia, Mercar	2.800	3.200	2.933	=		Barranquilla, Granabastos	5.500	6.400	5.863	-	
Barranquilla, Barranquillita	5.000	5.500	5.125	-		Bogotá, D.C., Corabastos	1.200	2.000	1.565	-	
Bogotá, D.C., Corabastos	1.500	2.000	1.900	+		Bucaramanga, Centroabastos	3.000	5.000	4.219	+	
Bucaramanga, Centroabastos	5.000	8.000	6.000	-		Cali, Cavasa	2.800	3.000	2.971	-	
Buenaventura (Valle del Cauca)	3.000	3.500	3.167	-		Cali, Santa Helena	2.800	3.000	2.933	-	
Cali, Cavasa	2.000	3.000	2.313	-		Chiquinquirá (Boyacá)	1.800	2.000	1.867	-	
Cali, Santa Helena	1.500	2.250	1.792	-		Cúcuta, Cenabastos	3.500	4.000	3.708	-	
Cartagena, Bazurto	4.000	4.500	4.117	-		Duitama (Boyacá)	1.500	1.500	1.500	n.d.	
Chiquinquirá (Boyacá)	3.500	3.750	3.667	+++		Ipiales (Nariño), Ipiales somos todos	1.417	1.667	1.542	+++	
Cúcuta, Cenabastos	4.000	5.000	4.800	-		Manizales, Centro Galerías	3.000	4.000	3.533	=	
Duitama (Boyacá)	3.000	3.750	3.250	n.d.		Marinilla (Antioquia)	2.000	2.500	2.279	++	
Florencia (Caquetá)	2.500	2.500	2.500	-		Medellín, Central Mayorista de Antioquia	2.500	4.000	3.034	-	
Ibagué, Plaza La 21	2.000	3.200	2.467	+++		Medellín, Plaza Minorista "José María Villa"	3.500	4.000	3.933	-	
Ipiales (Nariño), Ipiales somos todos	1.200	1.400	1.300	n.d.		Neiva, Surabastos	2.000	2.500	2.400	-	
La Ceja (Antioquia)	3.000	5.000	4.083	++		Palmira (Valle del Cauca)	2.500	2.800	2.600	n.d.	
Manizales, Centro Galerías	3.200	4.000	3.600	-		Pamplona (Norte de Santander)	2.000	2.500	2.250	++	
Marinilla (Antioquia)	1.500	2.000	1.867	-		Pasto, El Potrerillo	1.500	2.000	1.708	-	
Medellín, Central Mayorista de Antioquia	1.000	5.000	2.506	-		Pereira, La 41	2.333	3.167	2.750	-	
Medellín, Plaza Minorista "José María Villa"	1.500	4.000	2.748	-		Pereira, Mercasa	2.500	4.000	3.236	++	
Montería, Mercado del Sur	3.000	5.000	4.083	-		Sogamoso (Boyacá)	2.000	2.500	2.167	-	
Neiva, Surabastos	4.000	9.333	6.111	-		Tunja, Complejo de Servicios del Sur	2.500	2.700	2.600	-	
Palmira (Valle del Cauca)	1.500	2.250	1.781	-		Túquerres (Nariño)	1.440	1.600	1.560	-	
Pamplona (Norte de Santander)	1.667	1.667	1.667	-		Villavicencio, CAV	2.000	3.000	2.500	-	
Pasto, El Potrerillo	1.000	1.500	1.250	-							
Pereira, La 41	1.500	3.000	2.375	-		Espinaca					
Pereira, Mercasa	2.000	3.000	2.417	-		Armenia, Mercar	2.556	3.444	3.019	-	
Popayán, Plaza de mercado del barrio Bolívar	2.500	2.750	2.625	+		Barranquilla, Barranquillita	7.000	7.500	7.333	=	
Rionegro (Antioquia)	2.500	3.500	2.988	-		Barranquilla, Granabastos	5.500	6.500	5.888	-	
San Gil (Santander)	4.000	4.000	4.000	=		Bogotá, D.C., Corabastos	1.200	1.800	1.492	-	
Santa Marta (Magdalena)	4.333	4.667	4.556	=		Bucaramanga, Centroabastos	3.000	6.000	4.281	-	
Sincelejo, Nuevo Mercado	3.000	5.000	3.833	-		Chiquinquirá (Boyacá)	1.875	2.500	2.229	-	
Sogamoso (Boyacá)	2.500	3.000	2.875	-		Duitama (Boyacá)	2.000	2.000	2.000	n.d.	
Tuluá (Valle del Cauca)	4.500	5.000	4.833	n.d.		Ibagué, Plaza La 21	2.222	3.556	2.759	-	
Tunja, Complejo de Servicios del Sur	1.750	4.000	3.104	+++		Ipiales (Nariño), Ipiales somos todos	1.500	1.500	1.500	++	
						Manizales, Centro Galerías	3.000	3.500	3.125	=	
						Medellín, Central Mayorista de Antioquia	1.000	1.500	1.083	-	

Cuadro 3. Mercados mayoristas. Precios de venta de verduras y hortalizas (continuación)
2020 (28 de marzo al 3 de abril)

Productos y mercados	Pesos por kilogramo				Tendencia	Productos y mercados	Pesos por kilogramo				Tendencia
	Mínimo	Máximo	Medio	Precios			Mínimo	Máximo	Medio	Precios	
Espinaca (continuación)						Fríjol verde en vaina (continuación)					
Medellín, Plaza Minorista "José María Villa"	1.500	3.000	1.917	-		La Unión (Nariño)	2.400	2.800	2.600	++	
Neiva, Surabastos	2.824	3.765	3.074	-		Manizales, Centro Galerías	2.300	3.000	2.675	+	
Pamplona (Norte de Santander)	2.000	2.000	2.000	=		Montería, Mercado del Sur	3.500	4.000	3.792	-	
Pasto, El Potrerillo	2.500	3.000	2.625	=		Neiva, Surabastos	2.400	3.840	3.103	+	
Sogamoso (Boyacá)	3.333	4.000	3.583	-		Pamplona (Norte de Santander)	1.400	1.667	1.594	-	
Tunja, Complejo de Servicios del Sur	1.500	1.875	1.688	-		Pereira, La 41	2.700	3.000	2.925	+	
Villavicencio, CAV	1.800	3.600	2.800	-		Pereira, Mercasa	2.400	3.400	2.708	-	
						San Gil (Santander)	2.000	2.400	2.107	-	
						Sincelejo, Nuevo Mercado	3.000	4.000	3.556	-	
Fríjol verde bolo						Tunja, Complejo de Servicios del Sur	1.400	1.600	1.528	-	
Cúcuta, Cenabastos	2.500	3.000	2.767	-		Haba verde					
Pamplona (Norte de Santander)	2.400	2.500	2.450	+		Bogotá, D.C., Corabastos	1.800	2.800	2.256	-	
						Chiquinquirá (Boyacá)	2.200	2.400	2.300	++	
Fríjol verde cargamanto						Cúcuta, Cenabastos	1.000	1.000	1.000	-	
Bogotá, D.C., Corabastos	2.400	3.400	2.880	+		Ipiales (Nariño), Ipiales somos todos	467	500	483	-	
Cali, Cavasa	2.600	2.800	2.646	-		La Unión (Nariño)	933	1.167	1.067	-	
Cali, Santa Helena	2.200	2.800	2.500	-		Pamplona (Norte de Santander)	800	1.167	999	-	
Chiquinquirá (Boyacá)	2.300	2.900	2.600	-		Sogamoso (Boyacá)	1.600	1.600	1.600	-	
Duitama (Boyacá)	2.400	2.600	2.533	n.d.		Tunja, Complejo de Servicios del Sur	1.160	1.300	1.233	-	
El Carmen de Viboral (Antioquia)	2.600	2.700	2.675	+		Túquerres (Nariño)	650	750	708	-	
El Santuario (Antioquia)	2.500	3.500	2.931	++							
La Ceja (Antioquia)	2.300	2.500	2.367	-		Habichuela					
La Unión (Nariño)	2.400	2.800	2.600	++		Arauca (Arauca)	1.818	2.545	2.258	-	
Marinilla (Antioquia)	2.000	2.500	2.333	-		Armenia, Mercar	1.280	1.760	1.440	-	
Medellín, Central Mayorista de Antioquia	2.200	3.500	2.888	-		Barranquilla, Barranquillita	1.250	1.500	1.333	-	
Medellín, Plaza Minorista "José María Villa"	2.300	3.500	3.092	-		Barranquilla, Granabastos	1.400	2.250	1.704	-	
Pasto, El Potrerillo	1.900	2.100	2.000	++		Bogotá, D.C., Corabastos	1.667	3.000	2.160	-	
Peñol (Antioquia)	2.000	2.600	2.233	-		Bucaramanga, Centroabastos	500	1.000	863	-	
Popayán, Plaza de mercado del barrio Bolívar	2.400	2.500	2.463	+		Buenaventura (Valle del Cauca)	1.200	2.000	1.627	-	
Rionegro (Antioquia)	2.600	3.100	2.858	-		Cali, Cavasa	800	1.600	1.225	-	
San Vicente (Antioquia)	2.300	2.300	2.300	-		Cali, Santa Helena	920	1.000	970	-	
Sogamoso (Boyacá)	2.400	2.400	2.400	-		Cartagena, Bazurto	1.000	1.750	1.354	-	
Sonsón (Antioquia)	1.400	1.700	1.567	-		Chiquinquirá (Boyacá)	1.400	1.800	1.600	-	
Tuluá (Valle del Cauca)	2.080	3.600	2.787	-		Cúcuta, Cenabastos	500	1.000	790	-	
Tunja, Complejo de Servicios del Sur	2.200	2.600	2.375	-		Duitama (Boyacá)	2.000	2.250	2.083	n.d.	
Villavicencio, CAV	2.400	3.200	2.717	-		El Santuario (Antioquia)	1.100	1.600	1.367	-	
Yopal (Casanare)	2.500	2.500	2.500	-		Florencia (Caquetá)	1.600	1.600	1.600	-	
						Ibagué, Plaza La 21	1.440	2.800	2.040	-	
						La Ceja (Antioquia)	1.500	2.000	1.833	-	
Fríjol verde en vaina						Manizales, Centro Galerías	1.120	1.600	1.360	-	
Arauca (Arauca)	2.609	3.478	3.116	-		Marinilla (Antioquia)	1.000	1.200	1.058	-	
Armenia, Mercar	2.400	2.880	2.578	-		Medellín, Central Mayorista de Antioquia	1.100	1.800	1.418	-	
Barranquilla, Barranquillita	5.000	5.500	5.167	-		Medellín, Plaza Minorista "José María Villa"	1.600	2.000	1.798	-	
Barranquilla, Granabastos	4.800	5.100	4.979	+		Montería, Mercado del Sur	2.000	3.300	2.417	-	
Bucaramanga, Centroabastos	1.800	2.800	2.513	+		Neiva, Surabastos	800	2.000	1.367	-	
Buenaventura (Valle del Cauca)	3.040	3.200	3.080	-		Palmira (Valle del Cauca)	1.120	2.000	1.590	-	
Chiquinquirá (Boyacá)	1.800	2.000	1.867	-		Pamplona (Norte de Santander)	500	1.250	917	-	
Cúcuta, Cenabastos	1.800	2.000	1.925	+		Pasto, El Potrerillo	2.600	3.000	2.822	-	
Ibagué, Plaza La 21	2.400	2.400	2.400	+							

Cuadro 3. Mercados mayoristas. Precios de venta de verduras y hortalizas (continuación)
2020 (28 de marzo al 3 de abril)

Productos y mercados	Pesos por kilogramo				Tendencia	Productos y mercados	Pesos por kilogramo				Tendencia
	Mínimo	Máximo	Medio				Mínimo	Máximo	Medio		
Habichuela (continuación)						Lechuga Batavia (continuación)					
Pereira, La 41	1.120	1.600	1.373	-		Santa Marta (Magdalena)	2.500	2.500	2.500	-	
Pereira, Mercasa	960	1.600	1.215	-		Sincelejo, Nuevo Mercado	1.000	1.600	1.383	-	
Popayán, Plaza de mercado del barrio Bolívar	1.600	3.600	2.625	-		Sogamoso (Boyacá)	1.500	1.800	1.625	-	
Rionegro (Antioquia)	1.400	2.000	1.692	-		Sonsón (Antioquia)	1.400	1.600	1.500	-	
San Gil (Santander)	909	1.818	1.364	-		Tuluá (Valle del Cauca)	1.308	1.615	1.462	+	
Santa Marta (Magdalena)	2.000	2.000	2.000	n.d.		Tunja, Complejo de Servicios del Sur	1.300	1.600	1.450	-	
Sincelejo, Nuevo Mercado	2.000	2.500	2.222	-		Valledupar, Mercabastos	2.083	2.500	2.323	-	
Socorro (Santander)	1.000	1.136	1.091	n.d.		Villavicencio, CAV	1.400	2.000	1.767	-	
Sogamoso (Boyacá)	2.250	3.000	2.625	-		Yopal (Casanare)	2.000	2.000	2.000	-	
Tuluá (Valle del Cauca)	1.200	1.920	1.520	-		Lechuga crespita verde					
Tunja, Complejo de Servicios del Sur	2.000	2.800	2.339	-		Arauca (Arauca)	4.000	4.400	4.167	-	
Valledupar, Mercabastos	1.250	2.500	1.638	-		Bogotá, D.C., Corabastos	1.667	2.000	1.767	-	
Villavicencio, CAV	1.667	2.000	1.868	-		Bucaramanga, Centroabastos	2.400	2.400	2.400	=	
Yopal (Casanare)	2.500	2.500	2.500	-		Cali, Cavasa	3.000	3.000	3.000	=	
Habichuela larga						Cúcuta, Cenabastos	2.000	3.000	2.667	-	
Barranquilla, Barranquillita	3.800	4.000	3.933	=		Medellín, Central Mayorista de Antioquia	2.000	2.000	2.000	+	
Montería, Mercado del Sur	4.000	5.000	4.583	-		Medellín, Plaza Minorista "José María Villa"	2.000	2.200	2.053	-	
Lechuga Batavia						Neiva, Surabastos	2.857	4.000	3.429	=	
Arauca (Arauca)	3.833	4.500	4.250	-		Villavicencio, CAV	5.600	7.200	6.400	-	
Armenia, Mercar	1.133	1.800	1.478	-		Pepino cohombro					
Barranquilla, Barranquillita	2.200	3.300	2.683	-		Arauca (Arauca)	2.182	2.955	2.788	+	
Barranquilla, Granabastos	2.200	2.400	2.292	-		Armenia, Mercar	1.600	2.000	1.867	+	
Bogotá, D.C., Corabastos	1.000	1.800	1.381	-		Barranquilla, Barranquillita	1.200	1.600	1.477	-	
Bucaramanga, Centroabastos	1.417	1.500	1.479	-		Barranquilla, Granabastos	1.360	1.600	1.458	-	
Buenaventura (Valle del Cauca)	1.500	1.800	1.667	-		Bogotá, D.C., Corabastos	2.500	3.500	2.979	-	
Cali, Cavasa	1.077	1.231	1.141	-		Bucaramanga, Centroabastos	1.000	1.400	1.273	-	
Cali, Santa Helena	1.077	1.538	1.295	+		Buenaventura (Valle del Cauca)	1.200	1.500	1.317	-	
Cartagena, Bazurto	2.000	2.533	2.256	-		Cali, Cavasa	667	1.000	813	-	
Chiquinquirá (Boyacá)	1.800	2.000	1.867	-		Cali, Santa Helena	933	1.433	1.179	-	
Cúcuta, Cenabastos	1.250	1.500	1.313	-		Cartagena, Bazurto	1.400	2.000	1.600	-	
Duitama (Boyacá)	1.200	1.500	1.425	n.d.		Cúcuta, Cenabastos	800	1.600	1.225	-	
Ibagué, Plaza La 21	1.440	1.600	1.553	-		Duitama (Boyacá)	1.800	2.000	1.850	n.d.	
Ipiales (Nariño), Ipiales somos todos	462	615	538	n.d.		Florencia (Caquetá)	1.600	1.680	1.640	+	
Manizales, Centro Galerías	1.800	2.400	2.067	-		Ibagué, Plaza La 21	2.000	2.400	2.173	+	
Marinilla (Antioquia)	900	1.100	1.004	-		La Ceja (Antioquia)	1.200	1.600	1.317	-	
Medellín, Central Mayorista de Antioquia	563	1.143	865	-		Manizales, Centro Galerías	1.200	1.200	1.200	-	
Medellín, Plaza Minorista "José María Villa"	571	929	736	-		Marinilla (Antioquia)	1.000	1.300	1.158	-	
Montería, Mercado del Sur	833	1.250	1.028	-		Medellín, Central Mayorista de Antioquia	1.500	1.800	1.542	-	
Neiva, Surabastos	1.600	1.920	1.760	-		Medellín, Plaza Minorista "José María Villa"	1.600	2.000	1.713	-	
Palmira (Valle del Cauca)	923	1.000	971	-		Montería, Mercado del Sur	1.400	1.800	1.635	-	
Pamplona (Norte de Santander)	1.000	1.000	1.000	=		Neiva, Surabastos	1.200	1.600	1.517	-	
Pasto, El Potrerillo	769	1.154	1.038	-		Palmira (Valle del Cauca)	867	1.433	1.162	-	
Pereira, La 41	1.500	2.000	1.653	-		Pamplona (Norte de Santander)	1.800	1.800	1.800	n.d.	
Pereira, Mercasa	1.250	1.750	1.583	-		Pasto, El Potrerillo	1.800	2.400	2.156	-	
Popayán, Plaza de mercado del barrio Bolívar	1.077	1.385	1.240	-		Pereira, La 41	1.000	1.600	1.433	-	
Rionegro (Antioquia)	1.100	1.400	1.232	-		Pereira, Mercasa	1.000	1.500	1.188	-	
San Gil (Santander)	1.667	2.000	1.861	-		Popayán, Plaza de mercado del barrio Bolívar	769	846	779	=	

BOLETÍN SEMANAL PRECIOS MAYORISTAS

Cuadro 3. Mercados mayoristas. Precios de venta de verduras y hortalizas (continuación)
2020 (28 de marzo al 3 de abril)

Productos y mercados	Pesos por kilogramo				Tendencia	Productos y mercados	Pesos por kilogramo				Tendencia
	Mínimo	Máximo	Medio				Mínimo	Máximo	Medio		
Pepino cohombro (continuación)						Pimentón (continuación)					
Rionegro (Antioquia)	1.200	1.600	1.397	-		Bucaramanga, Centroabastos	2.000	3.500	3.088	+	
San Gil (Santander)	1.120	1.280	1.200	-		Buenaventura (Valle del Cauca)	1.714	1.857	1.786	-	
Santa Marta (Magdalena)	1.600	2.000	1.775	-		Cali, Cavasa	1.300	1.500	1.458	-	
Sincelejo, Nuevo Mercado	1.200	1.800	1.533	-		Cali, Santa Helena	1.200	1.700	1.438	-	
Socorro (Santander)	800	880	853	n.d.		Cartagena, Bazurto	2.083	2.917	2.491	-	
Sogamoso (Boyacá)	1.800	2.000	1.913	+++		Chiquinquirá (Boyacá)	1.429	1.786	1.548	-	
Sonsón (Antioquia)	1.200	1.300	1.233	=		Cúcuta, Cenabastos	1.667	2.500	2.065	-	
Tuluá (Valle del Cauca)	2.000	2.200	2.067	=		Duitama (Boyacá)	1.786	1.786	1.786	n.d.	
Tunja, Complejo de Servicios del Sur	1.400	1.920	1.600	-		Florencia (Caquetá)	1.571	1.571	1.571	-	
Valledupar, Mercabastos	1.200	1.600	1.400	-		Ibagué, Plaza La 21	1.440	2.000	1.867	=	
Villavicencio, CAV	1.800	2.600	2.175	-		La Ceja (Antioquia)	1.500	1.500	1.500	-	
Pepino de rellenar						Manizales, Centro Galerías	1.700	2.000	1.875	-	
Bogotá, D.C., Corabastos	2.167	3.500	2.928	+++		Marinilla (Antioquia)	700	1.000	775	-	
Chiquinquirá (Boyacá)	1.917	2.500	2.125	+		Medellín, Central Mayorista de Antioquia	1.200	1.800	1.473	-	
Duitama (Boyacá)	1.667	1.667	1.667	n.d.		Medellín, Plaza Minorista "José María Villa"	1.000	1.600	1.290	-	
Ibagué, Plaza La 21	1.600	2.800	2.123	++		Montería, Mercado del Sur	1.400	2.200	1.700	-	
Medellín, Central Mayorista de Antioquia	3.000	4.000	3.800	-		Neiva, Surabastos	857	1.429	1.051	-	
Neiva, Surabastos	2.240	2.400	2.320	++		Palmira (Valle del Cauca)	1.500	1.800	1.638	-	
Sogamoso (Boyacá)	1.500	1.667	1.542	+		Pamplona (Norte de Santander)	1.667	2.500	2.153	-	
Tunja, Complejo de Servicios del Sur	1.500	1.667	1.632	+		Pasto, El Potrerillo	1.600	2.000	1.783	-	
Villavicencio, CAV	2.000	3.000	2.392	+		Peñol (Antioquia)	800	1.300	996	-	
Yopal (Casanare)	2.500	2.500	2.500	n.d.		Pereira, La 41	1.000	1.500	1.367	-	
Perejil						Pereira, Mercasa	1.300	1.700	1.463	-	
Arauca (Arauca)	5.500	7.000	6.167	=		Popayán, Plaza de mercado del barrio Bolívar	1.429	1.571	1.464	+	
Armenia, Mercar	5.000	5.750	5.458	-		Rionegro (Antioquia)	1.200	2.100	1.483	-	
Barranquilla, Barranquillita	7.000	7.500	7.167	-		San Gil (Santander)	1.786	2.143	2.000	-	
Bogotá, D.C., Corabastos	2.667	5.000	3.567	-		Santa Marta (Magdalena)	2.083	2.333	2.133	-	
Bucaramanga, Centroabastos	2.000	3.000	2.188	-		Sincelejo, Nuevo Mercado	1.400	2.000	1.825	-	
Chiquinquirá (Boyacá)	2.400	3.000	2.767	+		Socorro (Santander)	1.429	1.571	1.524	n.d.	
Duitama (Boyacá)	3.000	3.000	3.000	n.d.		Sogamoso (Boyacá)	1.786	2.143	1.830	+	
Ibagué, Plaza La 21	4.500	5.000	4.750	-		Sonsón (Antioquia)	1.400	1.500	1.467	-	
Ipiales (Nariño), Ipiales somos todos	3.000	4.000	3.500	=		Tuluá (Valle del Cauca)	1.400	1.600	1.517	-	
Manizales, Centro Galerías	4.000	5.200	4.600	=		Tunja, Complejo de Servicios del Sur	1.786	2.143	1.992	++	
Medellín, Central Mayorista de Antioquia	2.000	2.500	2.200	-		Valledupar, Mercabastos	2.500	3.333	3.021	-	
Medellín, Plaza Minorista "José María Villa"	1.500	2.000	1.721	-		Valledupar, Mercado Nuevo	2.500	3.333	3.056	-	
Neiva, Surabastos	5.000	6.667	5.625	-		Villavicencio, CAV	1.667	2.500	2.031	+	
Pamplona (Norte de Santander)	1.500	2.000	1.750	-		Yopal (Casanare)	2.333	2.500	2.417	=	
Pasto, El Potrerillo	3.000	4.000	3.583	-		Pimentón verde					
San Gil (Santander)	4.000	4.000	4.000	=		Bucaramanga, Centroabastos	769	923	865	-	
Sogamoso (Boyacá)	2.400	3.000	2.500	-		Medellín, Central Mayorista de Antioquia	2.300	2.500	2.450	+	
Tunja, Complejo de Servicios del Sur	2.200	2.600	2.422	-		Rábano rojo					
Pimentón						Armenia, Mercar	1.200	2.000	1.633	-	
Arauca (Arauca)	3.000	3.300	3.125	-		Barranquilla, Barranquillita	6.000	6.500	6.167	=	
Armenia, Mercar	1.800	2.300	2.044	+++		Bogotá, D.C., Corabastos	833	1.133	1.013	++	
Barranquilla, Barranquillita	1.833	2.500	2.028	-		Bucaramanga, Centroabastos	3.000	3.000	3.000	=	
Barranquilla, Granabastos	1.750	2.333	2.000	-		Manizales, Centro Galerías	3.000	3.500	3.250	-	
Bogotá, D.C., Corabastos	1.800	2.500	2.219	-		Medellín, Central Mayorista de Antioquia	1.200	1.500	1.355	-	
						Neiva, Surabastos	2.750	3.500	3.156	-	
						Pasto, El Potrerillo	1.000	1.500	1.083	-	

Cuadro 3. Mercados mayoristas. Precios de venta de verduras y hortalizas (continuación)
2020 (28 de marzo al 3 de abril)

Productos y mercados	Pesos por kilogramo				Tendencia	Productos y mercados	Pesos por kilogramo				Tendencia
	Mínimo	Máximo	Medio				Mínimo	Máximo	Medio		
Remolacha						Repollo blanco (continuación)					
Arauca (Arauca)	1.273	1.636	1.483	-		El Santuario (Antioquia)	167	217	192	-	
Armenia, Mercar	1.120	1.520	1.316	-		La Ceja (Antioquia)	400	480	420	+	
Barranquilla, Barranquillita	1.283	1.567	1.389	-		La Unión (Nariño)	500	700	600	+	
Barranquilla, Granabastos	1.167	1.333	1.226	-		Marinilla (Antioquia)	167	250	190	-	
Bogotá, D.C., Corabastos	750	1.000	867	-		Medellín, Central Mayorista de Antioquia	233	333	263	-	
Bucaramanga, Centroabastos	1.200	1.400	1.340	-		Medellín, Plaza Minorista "José María Villa"	800	1.000	943	-	
Cartagena, Bazurto	1.167	1.333	1.229	n.d.		Montería, Mercado del Sur	417	500	460	-	
Chiquinquirá (Boyacá)	1.100	1.600	1.333	-		Palmira (Valle del Cauca)	533	667	604	-	
Duitama (Boyacá)	1.400	1.600	1.533	n.d.		Pasto, El Potrerillo	250	367	308	-	
El Santuario (Antioquia)	450	700	588	+		Pereira, La 41	960	1.200	1.067	-	
Florencia (Cauquetá)	1.167	1.167	1.167	-		Pereira, Mercasa	1.120	1.200	1.173	-	
Ibagué, Plaza La 21	1.040	1.200	1.133	+		Popayán, Plaza de mercado del barrio Bolívar	720	760	750	+	
La Ceja (Antioquia)	800	1.100	933	+		Rionegro (Antioquia)	225	375	297	-	
Manizales, Centro Galerías	1.273	1.455	1.364	-		Santa Marta (Magdalena)	786	857	843	-	
Medellín, Central Mayorista de Antioquia	600	800	667	+		Sincedejo, Nuevo Mercado	467	500	483	-	
Medellín, Plaza Minorista "José María Villa"	800	1.100	960	-		Sonsón (Antioquia)	185	215	200	-	
Montería, Mercado del Sur	1.000	1.200	1.067	-		Tuluá (Valle del Cauca)	1.000	1.067	1.022	=	
Neiva, Surabastos	1.040	1.440	1.188	-		Túquerres (Nariño)	233	300	261	-	
Pereira, Mercasa	1.182	1.455	1.323	n.d.		Valledupar, Mercabastos	857	1.000	893	-	
Rionegro (Antioquia)	800	1.000	850	-		Villavicencio, CAV	833	1.167	976	-	
San Gil (Santander)	1.200	1.640	1.407	-		Yopal (Casanare)	833	917	875	-	
Santa Marta (Magdalena)	1.500	1.833	1.638	-							
Sincedejo, Nuevo Mercado	1.000	1.200	1.117	-		Repollo blanco bogotano					
Sogamoso (Boyacá)	1.400	1.600	1.463	+		Pereira, Mercasa	500	643	580	-	
Tunja, Complejo de Servicios del Sur	1.100	1.360	1.253	-							
Valledupar, Mercabastos	1.500	1.667	1.583	-		Repollo morado					
Villavicencio, CAV	833	1.500	1.174	-		Bogotá, D.C., Corabastos	643	714	705	-	
Yopal (Casanare)	833	917	875	-		Bucaramanga, Centroabastos	1.500	2.000	1.750	-	
						Buenaventura (Valle del Cauca)	800	833	817	-	
Remolacha bogotana						Cali, Cavasa	1.000	1.125	1.068	+	
Buenaventura (Valle del Cauca)	1.440	1.600	1.573	-		Cúcuta, Cenabastos	1.111	1.389	1.134	-	
Cali, Cavasa	1.083	1.333	1.184	-		Medellín, Central Mayorista de Antioquia	556	556	556	-	
Cali, Santa Helena	1.167	1.250	1.222	n.d.		Pamplona (Norte de Santander)	1.111	1.389	1.204	+	
Palmira (Valle del Cauca)	1.083	1.167	1.139	n.d.		Pasto, El Potrerillo	625	875	736	-	
Remolacha regional						Repollo verde					
Cúcuta, Cenabastos	1.600	1.700	1.613	-		Bogotá, D.C., Corabastos	429	571	529	++	
Marinilla (Antioquia)	400	600	479	-		Cúcuta, Cenabastos	400	800	602	+	
Pamplona (Norte de Santander)	800	1.000	933	-		Duitama (Boyacá)	667	750	694	n.d.	
						Manizales, Centro Galerías	1.040	1.200	1.100	-	
Repollo blanco						Pamplona (Norte de Santander)	300	400	378	-	
Arauca (Arauca)	1.217	1.500	1.340	+		San Gil (Santander)	800	960	880	-	
Armenia, Mercar	667	700	678	=		Sogamoso (Boyacá)	583	833	719	-	
Barranquilla, Barranquillita	571	857	721	-		Tunja, Complejo de Servicios del Sur	583	667	614	-	
Barranquilla, Granabastos	714	743	724	-							
Bucaramanga, Centroabastos	560	640	599	-		Tomate chonto					
Buenaventura (Valle del Cauca)	767	833	817	-		Arauca (Arauca)	2.273	2.727	2.477	-	
Cali, Cavasa	500	667	614	-		Armenia, Mercar	1.500	1.818	1.631	-	
Cali, Santa Helena	600	667	622	-		Barranquilla, Barranquillita	1.480	1.800	1.643	-	
Cartagena, Bazurto	714	857	768	n.d.							

BOLETÍN SEMANAL PRECIOS MAYORISTAS

Cuadro 3. Mercados mayoristas. Precios de venta de verduras y hortalizas (continuación)
2020 (28 de marzo al 3 de abril)

Productos y mercados	Pesos por kilogramo				Tendencia	Productos y mercados	Pesos por kilogramo				Tendencia
	Mínimo	Máximo	Medio				Mínimo	Máximo	Medio		
Tomate chonto (continuación)						Tomate riñón					
Barranquilla, Granabastos	1.480	1.560	1.513	-		Armenia, Mercar	2.700	2.800	2.767	=	
Bogotá, D.C., Corabastos	1.591	1.818	1.712	-		Bucaramanga, Centroabastos	2.273	2.273	2.273	=	
Cali, Cavasa	1.300	1.800	1.604	-		Medellín, Central Mayorista de Antioquia	2.500	2.800	2.567	-	
Cali, Santa Helena	1.100	1.700	1.388	-		Sincelejo, Nuevo Mercado	2.400	3.000	2.572	-	
Cartagena, Bazurto	1.120	2.000	1.460	-		Tomate riñón valluno					
Chiquinquirá (Boyacá)	1.136	1.591	1.364	-		Montería, Mercado del Sur	2.800	3.000	2.950	-	
Cúcuta, Cenabastos	1.250	1.875	1.539	-		Pereira, Mercasa	3.000	3.400	3.200	-	
Duitama (Boyacá)	1.364	1.364	1.364	n.d.		Tomate Riogrande					
Florencia (Caquetá)	1.600	1.680	1.640	-		Bucaramanga, Centroabastos	1.136	1.818	1.537	-	
Ibagué, Plaza La 21	1.200	1.600	1.437	-		Cúcuta, Cenabastos	1.250	1.875	1.541	-	
Manizales, Centro Galerías	1.273	1.364	1.318	-		Duitama (Boyacá)	1.364	1.364	1.364	n.d.	
Neiva, Surabastos	1.522	1.739	1.662	-		San Gil (Santander)	1.400	1.880	1.667	-	
Palmira (Valle del Cauca)	1.800	2.500	2.175	-		Socorro (Santander)	1.280	1.400	1.360	n.d.	
Pamplona (Norte de Santander)	1.458	1.875	1.632	-		Sogamoso (Boyacá)	1.136	1.364	1.324	-	
Pereira, La 41	1.500	1.700	1.583	-		Yopal (Casanare)	1.750	1.750	1.750	-	
Pereira, Mercasa	1.300	1.600	1.450	-		Tomate Riogrande bumangués					
Santa Bárbara (Antioquia)	1.000	2.000	1.433	-		Barranquilla, Barranquillita	1.560	2.080	1.797	-	
Santa Marta (Magdalena)	2.000	2.200	2.100	-		Barranquilla, Granabastos	1.727	1.955	1.837	-	
Sincelejo, Nuevo Mercado	1.700	2.000	1.842	-		Cartagena, Bazurto	1.591	1.727	1.659	-	
Sogamoso (Boyacá)	1.136	1.364	1.324	-		Zanahoria					
Tuluá (Valle del Cauca)	1.600	1.800	1.700	-		Arauca (Arauca)	1.273	1.636	1.485	-	
Tunja, Complejo de Servicios del Sur	1.364	1.591	1.417	-		Armenia, Mercar	1.167	1.417	1.324	-	
Valledupar, Mercabastos	1.400	2.000	1.678	-		Bogotá, D.C., Corabastos	1.000	1.333	1.158	-	
Valledupar, Mercado Nuevo	1.400	2.000	1.667	-		Bucaramanga, Centroabastos	1.083	1.667	1.292	-	
Villavicencio, CAV	1.750	2.000	1.802	-		Buenaventura (Valle del Cauca)	1.200	1.300	1.217	-	
Tomate chonto regional						Cali, Cavasa	700	1.000	845	-	
Buenaventura (Valle del Cauca)	2.000	2.300	2.200	-		Cali, Santa Helena	1.000	1.600	1.292	-	
La Ceja (Antioquia)	1.000	1.300	1.117	-		Chiquinquirá (Boyacá)	1.083	1.167	1.139	-	
Marinilla (Antioquia)	700	1.100	904	-		Cúcuta, Cenabastos	833	1.250	1.003	-	
Medellín, Central Mayorista de Antioquia	1.500	1.800	1.671	-		Duitama (Boyacá)	1.083	1.167	1.139	n.d.	
Medellín, Plaza Minorista "José María Villa"	1.000	1.600	1.340	-		Florencia (Caquetá)	1.133	1.133	1.133	+	
Montería, Mercado del Sur	1.200	1.500	1.375	-		Ibagué, Plaza La 21	880	1.440	1.100	-	
Peñol (Antioquia)	700	950	833	-		Ipiales (Nariño), Ipiales somos todos	600	700	667	n.d.	
Rionegro (Antioquia)	1.200	2.400	1.633	-		La Unión (Nariño)	500	583	542	+	
Sonsón (Antioquia)	1.300	1.500	1.433	-		Manizales, Centro Galerías	968	1.290	1.109	-	
Tomate larga vida						Neiva, Surabastos	960	1.440	1.276	-	
Bogotá, D.C., Corabastos	1.500	2.250	2.017	-		Palmira (Valle del Cauca)	1.040	1.200	1.102	-	
Cali, Cavasa	2.500	2.600	2.550	-		Pamplona (Norte de Santander)	833	1.000	889	-	
Cali, Santa Helena	2.500	2.600	2.533	-		Pasto, El Potrerillo	360	800	669	-	
Florencia (Caquetá)	2.400	2.400	2.400	-		Popayán, Plaza de mercado del barrio Bolívar	833	1.000	913	++	
Marinilla (Antioquia)	800	1.200	1.008	-		San Gil (Santander)	1.333	1.500	1.419	-	
Medellín, Central Mayorista de Antioquia	3.000	3.500	3.250	-		Santa Marta (Magdalena)	1.250	1.583	1.488	-	
Neiva, Surabastos	1.818	2.273	2.008	-		Sincelejo, Nuevo Mercado	1.000	1.500	1.271	-	
Pasto, El Potrerillo	1.600	2.000	1.836	-		Sogamoso (Boyacá)	1.083	1.167	1.156	-	
Peñol (Antioquia)	800	1.100	946	-		Tuluá (Valle del Cauca)	667	833	750	+	
Popayán, Plaza de mercado del barrio Bolívar	2.267	3.000	2.600	-		Tunja, Complejo de Servicios del Sur	1.000	1.083	1.039	-	
Villavicencio, CAV	1.500	1.750	1.556	-							

Cuadro 3. Mercados mayoristas. Precios de venta de verduras y hortalizas (conclusión) 2020 (28 de marzo al 3 de abril)

Productos y mercados	Pesos por kilogramo				Tendencia	Productos y mercados	Pesos por kilogramo				Tendencia
	Precios			Medio			Precios			Medio	
	Mínimo	Máximo					Mínimo	Máximo			
Zanahoria (continuación)						Zanahoria larga vida					
Túquerres (Nariño)	400	500	436		+	El Carmen de Viboral (Antioquia)	556	611	568		-
Valledupar, Mercabastos	1.167	1.667	1.396		-	El Santuario (Antioquia)	528	667	597		-
Villavicencio, CAV	667	1.500	1.080		-	La Ceja (Antioquia)	778	1.000	864		-
Yopal (Casanare)	1.000	1.000	1.000		-	Marinilla (Antioquia)	444	556	497		-
Zanahoria bogotana						Medellín, Central Mayorista de Antioquia	556	778	695		-
Barranquilla, Barranquillita	1.133	1.417	1.294		-	Medellín, Plaza Minorista "José María Villa"	667	889	827		-
Barranquilla, Granabastos	1.167	1.367	1.281		-	Montería, Mercado del Sur	1.000	1.333	1.144		-
Buenaventura (Valle del Cauca)	1.167	1.333	1.271		-	Rionegro (Antioquia)	667	1.389	945		-
Cali, Cavasa	1.083	1.167	1.123		-	Sonsón (Antioquia)	667	778	741		-
Cali, Santa Helena	1.000	1.167	1.083		n.d.						
Cartagena, Bazurto	1.167	1.333	1.278		-						
Cúcuta, Cenabastos	1.333	1.667	1.465		-						
Pereira, La 41	1.000	1.667	1.333		-						
Pereira, Mercasa	833	1.333	1.040		-						
Tuluá (Valle del Cauca)	917	1.167	1.056		+++						

TENDENCIAS

---	-	+	+++
Variación mayor al -20 %	Variación entre 0 % y -10 %	Variación entre 0 % y 10 %	Variación mayor al 20 %
--	=	++	n. d.
Variación entre -10 % y -20 %	Variación igual a 0 %	Variación entre 10 % y 20 %	No determinado

FRUTAS FRESCAS

Aumentó la producción de papaya Maradol

Durante esta semana se registró una caída en las cotizaciones de la papaya Maradol en veintisiete de los treinta y un mercados en donde se comercializó. Según las fuentes encuestadas, este comportamiento estuvo asociado a la salida de nuevos ciclos de cosechas en La Unión, Caicedonia (Valle del Cauca), Pitalito (Huila), Tauramena, Paz de Ariporo (Casanare), Tame (Arauca), Lejanías, Acacías, Granada (Meta), Chinchiná (Caldas), Quimbaya y Génova (Quindío), a lo que se sumó una menor demanda de fruta en los mercados del país. En Cali, por ejemplo, el precio bajó un 16,67%, vendiéndose el kilo a \$1.625.

Durante este periodo, también se observó un descuento en los precios de las piñas gold y perolera, el aguacate papelillo, el maracuyá, el mango Tommy, el tomate de árbol, la guanábana, el melón Cantalup, la fresa, la granadilla, la uva Isabela, la guayaba pera, el banano criollo, la mora de Castilla y la naranja valencia. En el caso de la piña gold, un mayor ingreso de producto desde las zonas de cultivo establecidas en Armenia (Quindío), Chigorodó (Antioquia), Lebrija, Girón, (Santander), San Martín (Meta), Santander de Quilichao (Cauca) y Restrepo (Valle del Cauca) y una lenta rotación de la fruta obligó a los comerciantes a reducir sus cotizaciones en veintiún de los veinticuatro mercados en donde se ofreció. En Bogotá, por ejemplo, el kilo se vendió a \$1.521, lo que indicó un 23,76%, menos que la semana anterior.

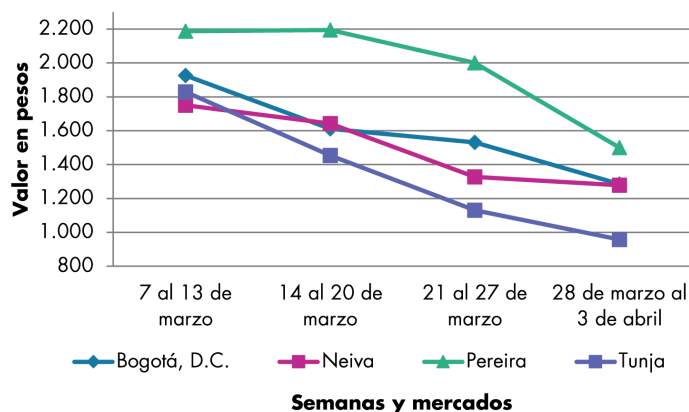
Lo mismo sucedió con las cotizaciones mayoristas del aguacate papelillo, pues bajaron en veintidós de los

veintiocho mercados en donde se comercializó. Según las fuentes consultadas, esta conducta fue consecuencia de los altos ciclos de cosechas en Chinchiná, Aguadas (Caldas), Armenia, Montenegro (Quindío), Lejanías, El Castillo (Meta) y Armero Guayabal (Tolima), además de la acumulación de producto en bodega debido a que el periodo de cuarentena nacional requirió que muchos establecimientos como restaurantes y hoteles cerraran sus puertas. En Armenia, el kilo se consiguió a \$4.133, mostrando una caída superior al 17,00%.

Al mismo tiempo, un mayor abastecimiento de maracuyá derivado de una intensificación en las labores de recolección en los municipios de Saravena (Arauca), Puerto Santander (Norte de Santander), La Unión (Valle del Cauca), Pitalito (Huila), Sonsón, Dabeiba y Chigorodó (Antioquia) conllevó a que el precio bajara en veintiún de los veintiséis mercados. En Cúcuta, por ejemplo, el valor se redujo un 3,05%, razón por la que el kilo se vendió a \$4.171.

En cuanto al mango Tommy, la buena disponibilidad de producto oriundo desde los departamentos de Antioquia, Tolima, Magdalena, Cundinamarca, Córdoba y Santander generó la disminución de las cotizaciones en veinte de los veinticinco mercados en donde se negoció. De acuerdo a lo anterior, en Medellín, el kilo se entregó a \$2.798, mostrando una caída del 14,43%.

Gráfico 4. Comportamiento de los precios de la papaya Maradol 2020 (7 de marzo al 3 de abril)



Cuadro 4. Mercados mayoristas. Precios de venta de frutas frescas 2020 (28 de marzo al 3 de abril)

Productos y mercados	Pesos por kilogramo				Tendencia	Productos y mercados	Pesos por kilogramo				Tendencia
	Mínimo	Máximo	Medio	Precios			Mínimo	Máximo	Medio	Precios	
Aguacate común						Aguacate papelillo (continuación)					
Bucaramanga, Centroabastos	4.000	4.000	4.000		+	Tunja, Complejo de Servicios del Sur	4.000	4.800	4.422		-
Buenaventura (Valle del Cauca)	3.000	3.500	3.183		-	Villavicencio, CAV	4.000	5.000	4.563		-
Cúcuta, Cenabastos	5.000	6.000	5.200		-						
Ibagué, Plaza La 21	2.000	3.000	2.550		n.d.	Badea					
Medellín, Plaza Minorista "José María Villa"	3.500	4.000	3.763		n.d.	Bucaramanga, Centroabastos	1.250	1.250	1.250		n.d.
Palmira (Valle del Cauca)	2.700	3.200	2.933		-	Neiva, Surabastos	1.500	1.800	1.650		-
Santa Bárbara (Antioquia)	2.000	2.875	2.336		n.d.						
Tuluá (Valle del Cauca)	3.000	3.500	3.250		+	Banano bocadillo					
Tunja, Complejo de Servicios del Sur	3.600	4.000	3.806		+	Bogotá, D.C., Corabastos	1.900	2.200	2.040		-
						Duitama (Boyacá)	1.500	1.500	1.500		n.d.
Aguacate Hass						Medellín, Central Mayorista de Antioquia	1.200	1.200	1.200		=
Bogotá, D.C., Corabastos	4.000	4.600	4.383		+	Santa Bárbara (Antioquia)	667	1.000	806		n.d.
Chiquinquirá (Boyacá)	2.500	3.500	2.917		-	Sogamoso (Boyacá)	1.300	1.500	1.394		++
La Ceja (Antioquia)	2.000	2.200	2.067		-	Tunja, Complejo de Servicios del Sur	1.500	1.600	1.525		+
Medellín, Central Mayorista de Antioquia	2.600	3.600	3.153		-						
Rionegro (Antioquia)	2.000	2.500	2.217		+	Banano criollo					
San Vicente (Antioquia)	2.000	2.200	2.100		=	Armenia, Mercar	1.000	1.200	1.078		-
Sogamoso (Boyacá)	4.300	4.500	4.383		n.d.	Armenia, Retiro	1.100	1.200	1.167		=
Sonsón (Antioquia)	1.800	1.800	1.800		-	Barranquilla, Barranquillita	540	540	540		-
Tunja, Complejo de Servicios del Sur	3.300	3.500	3.367		-	Bogotá, D.C., Corabastos	1.800	2.000	1.953		-
						Bucaramanga, Centroabastos	1.300	1.600	1.450		-
Aguacate papelillo						Buenaventura (Valle del Cauca)	1.278	1.333	1.287		-
Arauca (Arauca)	5.500	6.500	5.967		-	Cali, Cavasa	1.000	1.056	1.020		-
Armenia, Mercar	4.000	4.500	4.133		-	Cali, Santa Helena	944	1.000	972		+
Armenia, Retiro	3.000	3.600	3.289		-	Chiquinquirá (Boyacá)	1.500	1.750	1.625		-
Bogotá, D.C., Corabastos	4.500	5.000	4.811		-	Cúcuta, Cenabastos	1.600	2.500	2.067		++
Bucaramanga, Centroabastos	4.500	5.500	4.938		+++	Cúcuta, La Nueva Sexta	1.333	1.667	1.472		-
Buenaventura (Valle del Cauca)	5.500	5.700	5.600		-	Florencia (Caquetá)	1.480	1.520	1.500		-
Cali, Cavasa	5.200	5.500	5.371		-	Ibagué, Plaza La 21	1.200	1.500	1.313		+
Cali, Santa Helena	5.000	5.500	5.083		-	La Ceja (Antioquia)	700	900	808		-
Chiquinquirá (Boyacá)	3.000	4.000	3.500		-	La Unión (Nariño)	1.000	1.000	1.000		-
Duitama (Boyacá)	5.000	5.000	5.000		n.d.	Manizales, Centro Galerías	900	1.000	950		=
Florencia (Caquetá)	3.300	3.500	3.400		n.d.	Medellín, Central Mayorista de Antioquia	1.000	1.200	1.100		+
Ibagué, Plaza La 21	3.000	4.000	3.488		+	Medellín, Plaza Minorista "José María Villa"	1.000	1.200	1.050		-
Manizales, Centro Galerías	3.500	4.000	3.667		-	Neiva, Surabastos	800	1.400	1.058		-
Medellín, Central Mayorista de Antioquia	4.500	5.200	4.880		-	Palmira (Valle del Cauca)	1.300	1.300	1.300		=
Medellín, Plaza Minorista "José María Villa"	3.500	4.300	3.830		-	Pamplona (Norte de Santander)	2.000	2.500	2.250		+++
Montería, Mercado del Sur	5.000	5.000	5.000		n.d.	Pereira, La 41	1.000	1.200	1.067		-
Neiva, Surabastos	3.500	5.000	4.150		+	Pereira, Mercasa	1.000	1.200	1.067		+
Palmira (Valle del Cauca)	4.500	5.200	4.900		n.d.	Popayán, Plaza de mercado del barrio Bolívar	1.200	1.300	1.275		+
Pereira, La 41	3.000	4.000	3.375		-	Rionegro (Antioquia)	1.000	1.200	1.098		+
Pereira, Mercasa	2.500	4.000	3.000		-	San Gil (Santander)	600	680	620		-
Popayán, Plaza de mercado del barrio Bolívar	5.400	5.600	5.504		+	Santa Bárbara (Antioquia)	250	700	463		-
Rionegro (Antioquia)	4.000	4.500	4.273		-	Santa Marta (Magdalena)	471	471	471		=
Santa Bárbara (Antioquia)	2.500	2.500	2.500		n.d.	Socorro (Santander)	720	800	747		-
Sincelejo, Nuevo Mercado	5.200	6.000	5.700		-	Sogamoso (Boyacá)	1.350	1.400	1.392		+
Sogamoso (Boyacá)	4.300	4.500	4.475		-	Sonsón (Antioquia)	650	750	700		-
Tuluá (Valle del Cauca)	4.000	4.500	4.267		=	Tuluá (Valle del Cauca)	800	1.000	933		-
						Tunja, Complejo de Servicios del Sur	1.600	1.750	1.648		-
						Villavicencio, CAV	2.200	2.500	2.350		-

BOLETÍN SEMANAL PRECIOS MAYORISTAS

Cuadro 4. Mercados mayoristas. Precios de venta de frutas frescas (continuación)
2020 (28 de marzo al 3 de abril)

Productos y mercados	Pesos por kilogramo				Tendencia	Productos y mercados	Pesos por kilogramo				Tendencia
	Mínimo	Máximo	Medio				Mínimo	Máximo	Medio		
Banano Urabá						Coco (continuación)					
Arauca (Arauca)	1.556	1.778	1.667		+	Cartagena, Bazurto	3.500	3.920	3.669		-
Barranquilla, Barranquillita	600	600	600		-	La Unión (Nariño)	1.944	2.222	2.130		+++
Bogotá, D.C., Corabastos	1.250	1.400	1.313		-	Manizales, Centro Galerías	2.323	2.903	2.621		-
Bucaramanga, Centroabastos	1.400	1.500	1.463		+	Medellín, Central Mayorista de Antioquia	5.000	5.385	5.160		=
Chiquinquirá (Boyacá)	1.400	1.500	1.467		=	Montería, Mercado del Sur	4.000	4.100	4.028		-
Duitama (Boyacá)	1.250	1.300	1.267		n.d.	Palmira (Valle del Cauca)	2.111	2.222	2.167		=
Medellín, Plaza Minorista "José María Villa"	1.000	1.000	1.000		=	Pereira, Mercasa	2.000	2.267	2.133		-
Montería, Mercado del Sur	1.000	1.000	1.000		=	Sincelejo, Nuevo Mercado	3.480	3.480	3.480		=
Pamplona (Norte de Santander)	1.500	1.600	1.550		-	Curuba					
Sincelejo, Nuevo Mercado	409	409	409		+++	Arauca (Arauca)	3.000	3.500	3.208		+
Sogamoso (Boyacá)	1.200	1.250	1.231		+	Armenia, Mercar	1.600	1.700	1.633		=
Valledupar, Mercabastos	450	600	513		-	Bogotá, D.C., Corabastos	1.591	2.136	1.911		-
Villavicencio, CAV	800	1.000	900		++	Bucaramanga, Centroabastos	1.400	1.600	1.550		-
Yopal (Casanare)	1.556	1.556	1.556		=	Buenaventura (Valle del Cauca)	2.700	2.800	2.750		-
Borojó						Cali, Cavasa	2.000	2.000	2.000		-
Bogotá, D.C., Corabastos	6.000	6.000	6.000		=	Chiquinquirá (Boyacá)	1.136	1.364	1.250		-
Bucaramanga, Centroabastos	6.500	7.000	6.750		=	Cúcuta, Cenabastos	1.250	1.500	1.405		-
Cúcuta, Cenabastos	7.000	7.500	7.167		-	Ibagué, Plaza La 21	1.750	2.000	1.833		+++
Medellín, Central Mayorista de Antioquia	4.700	5.000	4.900		-	Manizales, Centro Galerías	1.700	1.800	1.767		n.d.
Villavicencio, CAV	6.000	7.000	6.408		-	Medellín, Central Mayorista de Antioquia	1.500	1.800	1.575		+
Breva						Neiva, Surabastos	1.400	1.800	1.660		+
Bucaramanga, Centroabastos	4.000	4.200	4.075		+	Pamplona (Norte de Santander)	1.042	1.250	1.100		-
Medellín, Central Mayorista de Antioquia	4.000	4.000	4.000		=	San Gil (Santander)	1.520	1.600	1.560		-
Ciruela importada						Sonsón (Antioquia)	700	800	767		-
Bogotá, D.C., Corabastos	7.222	8.333	7.595		-	Tunja, Complejo de Servicios del Sur	1.364	1.591	1.432		-
Bucaramanga, Centroabastos	6.182	6.636	6.386		-	Villavicencio, CAV	1.600	1.800	1.708		-
Cúcuta, Cenabastos	10.000	12.000	11.000		-	Durazno importado					
Medellín, Central Mayorista de Antioquia	8.125	9.375	8.776		-	Bogotá, D.C., Corabastos	6.667	8.000	7.274		-
Neiva, Surabastos	7.778	8.889	8.389		-	Bucaramanga, Centroabastos	7.556	7.778	7.667		+
Valledupar, Mercado Nuevo	9.375	9.750	9.563		=	Medellín, Central Mayorista de Antioquia	7.222	7.778	7.546		+
Ciruela roja						Neiva, Surabastos	8.625	9.375	9.031		+
Bogotá, D.C., Corabastos	2.200	2.800	2.502		-	Valledupar, Mercado Nuevo	9.375	9.750	9.563		=
Bucaramanga, Centroabastos	1.200	1.600	1.400		-	Durazno nacional					
Cúcuta, Cenabastos	2.000	2.500	2.308		-	Bogotá, D.C., Corabastos	3.500	4.000	3.942		-
Medellín, Central Mayorista de Antioquia	2.500	3.300	2.879		-	Bucaramanga, Centroabastos	2.500	2.600	2.550		-
Neiva, Surabastos	2.800	3.000	2.900		+	Chiquinquirá (Boyacá)	1.591	1.818	1.765		+
Pamplona (Norte de Santander)	1.000	2.000	1.750		-	Cúcuta, Cenabastos	2.200	3.000	2.542		-
Sogamoso (Boyacá)	1.600	1.680	1.613		-	Medellín, Central Mayorista de Antioquia	4.000	4.000	4.000		-
Tunja, Complejo de Servicios del Sur	1.800	2.000	1.876		-	Sogamoso (Boyacá)	1.273	1.455	1.360		-
Coco						Tunja, Complejo de Servicios del Sur	1.273	1.364	1.335		-
Armenia, Mercar	2.400	2.667	2.519		-	Feijoa					
Barranquilla, Barranquillita	4.000	4.000	4.000		=	Bogotá, D.C., Corabastos	3.500	4.500	3.960		-
Bogotá, D.C., Corabastos	3.667	3.750	3.720		-	Sogamoso (Boyacá)	1.818	2.045	1.970		-
Cali, Cavasa	2.303	2.424	2.384		+	Tunja, Complejo de Servicios del Sur	2.364	2.636	2.527		-
Cali, Santa Helena	1.833	1.889	1.861		=						

Cuadro 4. Mercados mayoristas. Precios de venta de frutas frescas (continuación)
2020 (28 de marzo al 3 de abril)

Productos y mercados	Pesos por kilogramo				Tendencia	Productos y mercados	Pesos por kilogramo				Tendencia
	Mínimo	Máximo	Medio				Mínimo	Máximo	Medio		
Fresa						Guanábana					
Armenia, Mercar	6.000	7.000	6.489	-		Armenia, Mercar	2.000	2.200	2.100	=	
Bogotá, D.C., Corabastos	4.500	5.000	4.735	-		Barranquilla, Barranquillita	5.000	6.000	5.678	-	
Bucaramanga, Centroabastos	3.000	4.000	3.375	-		Bogotá, D.C., Corabastos	3.000	3.800	3.425	-	
Cali, Cavasa	5.600	6.000	5.733	++		Bucaramanga, Centroabastos	1.400	1.800	1.575	-	
Cali, Santa Helena	3.500	4.000	3.833	+		Cali, Cavasa	2.500	2.600	2.542	-	
Chiquinquirá (Boyacá)	4.000	4.667	4.222	-		Chiquinquirá (Boyacá)	1.200	1.400	1.233	-	
Cúcuta, Cenabastos	2.500	3.500	2.976	-		Cúcuta, Cenabastos	2.000	2.300	2.031	+	
Duitama (Boyacá)	4.000	4.000	4.000	n.d.		Duitama (Boyacá)	3.000	3.000	3.000	n.d.	
Manizales, Centro Galerías	4.800	4.800	4.800	=		Ibagué, Plaza La 21	1.600	2.000	1.800	-	
Medellín, Central Mayorista de Antioquia	5.000	6.500	6.038	-		La Unión (Nariño)	3.000	3.250	3.083	-	
Medellín, Plaza Minorista "José María Villa"	5.000	7.000	6.000	-		Manizales, Centro Galerías	1.800	2.500	2.150	-	
Montería, Mercado del Sur	3.600	4.000	3.933	-		Medellín, Central Mayorista de Antioquia	2.000	2.800	2.417	-	
Neiva, Surabastos	3.125	4.375	3.615	-		Medellín, Plaza Minorista "José María Villa"	2.500	2.700	2.590	-	
Pasto, El Potrerillo	4.000	5.000	4.333	-		Pamplona (Norte de Santander)	3.000	3.000	3.000	-	
Pereira, Mercasa	4.400	4.800	4.533	n.d.		Pasto, El Potrerillo	3.000	3.000	3.000	-	
San Gil (Santander)	2.667	4.000	3.289	-		Pereira, La 41	2.500	2.800	2.667	-	
Sincelejo, Nuevo Mercado	3.600	4.400	4.056	+		Pereira, Mercasa	1.500	2.300	1.925	-	
Sogamoso (Boyacá)	4.000	4.500	4.183	-		Popayán, Plaza de mercado del barrio Bolívar	2.600	2.700	2.625	-	
Tunja, Complejo de Servicios del Sur	4.000	4.267	4.089	-		Santa Bárbara (Antioquia)	1.250	1.500	1.417	n.d.	
Villavicencio, CAV	4.375	4.375	4.375	-		Sogamoso (Boyacá)	2.800	3.000	2.967	+	
Yopal (Casanare)	3.750	3.750	3.750	-		Tuluá (Valle del Cauca)	1.500	2.200	1.833	-	
Granadilla						Tunja, Complejo de Servicios del Sur	2.800	3.000	2.953	-	
Arauca (Arauca)	4.714	5.000	4.893	-		Villavicencio, CAV	3.300	3.600	3.471	-	
Armenia, Mercar	3.667	4.333	4.111	-		Guayaba agría					
Bogotá, D.C., Corabastos	3.000	3.667	3.206	-		Armenia, Mercar	3.400	4.000	3.711	+	
Bucaramanga, Centroabastos	3.929	4.643	4.214	-		Manizales, Centro Galerías	3.000	3.500	3.333	-	
Cali, Cavasa	4.000	4.333	4.285	-		Montería, Mercado del Sur	3.000	3.200	3.177	-	
Cali, Santa Helena	3.667	4.000	3.889	+		Pereira, La 41	3.000	3.300	3.075	+	
Chiquinquirá (Boyacá)	3.667	4.000	3.889	-		Pereira, Mercasa	3.000	3.500	3.200	++	
Cúcuta, Cenabastos	3.214	3.929	3.616	-		Guayaba Atlántico					
Duitama (Boyacá)	3.667	4.000	3.889	n.d.		Barranquilla, Barranquillita	1.880	2.000	1.938	-	
Florencia (Caquetá)	3.267	3.267	3.267	+		Guayaba común					
Ibagué, Plaza La 21	2.400	3.000	2.589	-		Cúcuta, Cenabastos	1.500	1.833	1.632	-	
La Unión (Nariño)	1.333	1.667	1.500	-		Montería, Mercado del Sur	2.000	2.400	2.133	-	
Manizales, Centro Galerías	3.000	3.000	3.000	=		Sincelejo, Nuevo Mercado	2.000	2.200	2.100	-	
Medellín, Central Mayorista de Antioquia	1.538	3.700	2.683	-		Valledupar, Mercabastos	1.800	2.400	2.075	-	
Neiva, Surabastos	2.333	2.667	2.542	-		Guayaba manzana					
Palmira (Valle del Cauca)	3.667	4.000	3.708	-		Manizales, Centro Galerías	2.200	2.500	2.425	-	
Pasto, El Potrerillo	2.333	2.667	2.481	-		Medellín, Central Mayorista de Antioquia	2.000	2.500	2.294	-	
Pereira, Mercasa	3.333	5.333	4.292	-		Rionegro (Antioquia)	2.000	2.600	2.356	-	
Popayán, Plaza de mercado del barrio Bolívar	2.667	3.333	3.044	-		Guayaba pera					
Rionegro (Antioquia)	3.846	4.615	4.090	-		Arauca (Arauca)	1.818	2.227	1.989	-	
San Gil (Santander)	3.429	3.571	3.500	-		Armenia, Mercar	1.200	1.300	1.233	-	
Sogamoso (Boyacá)	3.667	4.000	3.925	+							
Tuluá (Valle del Cauca)	4.000	4.333	4.111	=							
Tunja, Complejo de Servicios del Sur	3.467	3.867	3.652	-							
Villavicencio, CAV	3.333	4.000	3.756	-							
Yopal (Casanare)	4.000	4.333	4.167	-							

Cuadro 4. Mercados mayoristas. Precios de venta de frutas frescas (continuación)
2020 (28 de marzo al 3 de abril)

Productos y mercados	Pesos por kilogramo				Tendencia	Productos y mercados	Pesos por kilogramo				Tendencia
	Mínimo	Máximo	Medio				Mínimo	Máximo	Medio		
Guayaba pera (continuación)						Kiwi (continuación)					
Barranquilla, Barranquillita	2.200	2.500	2.311	-		Bucaramanga, Centroabastos	10.500	12.000	11.288	-	
Barranquilla, Granabastos	2.100	2.300	2.208	-		Cali, Cavasa	11.000	11.500	11.323	-	
Bogotá, D.C., Corabastos	1.786	2.643	2.241	-		Cali, Santa Helena	9.500	10.500	10.000	-	
Bucaramanga, Centroabastos	1.200	1.400	1.295	-		Chiquinquirá (Boyacá)	11.500	12.000	11.833	=	
Buenaventura (Valle del Cauca)	2.200	2.300	2.217	-		Cúcuta, Cenabastos	13.000	15.000	14.667	-	
Cali, Cavasa	1.600	1.800	1.713	-		Duitama (Boyacá)	11.000	11.500	11.250	n.d.	
Cali, Santa Helena	1.800	2.000	1.875	++		Ibagué, Plaza La 21	10.000	10.500	10.083	-	
Cartagena, Bazurto	2.400	3.000	2.600	-		La Unión (Nariño)	10.000	10.500	10.167	n.d.	
Chiquinquirá (Boyacá)	1.200	1.400	1.283	+		Manizales, Centro Galerías	11.000	12.000	11.250	+	
Cúcuta, Cenabastos	2.273	2.500	2.330	-		Medellín, Central Mayorista de Antioquia	9.000	10.000	9.938	-	
Duitama (Boyacá)	1.818	1.955	1.875	n.d.		Neiva, Surabastos	9.800	12.000	11.483	-	
Ipiales (Nariño), Ipiales somos todos	2.000	2.200	2.067	n.d.		Pasto, El Potrerillo	9.500	10.000	9.750	+	
La Ceja (Antioquia)	1.300	1.600	1.383	-		Pereira, La 41	9.600	10.000	9.800	-	
La Unión (Nariño)	1.500	1.750	1.625	++		Pereira, Mercasa	9.000	10.000	9.750	-	
Manizales, Centro Galerías	1.500	2.000	1.733	-		Popayán, Plaza de mercado del barrio Bolívar	11.000	11.200	11.025	-	
Medellín, Central Mayorista de Antioquia	1.200	1.800	1.613	-		Sogamoso (Boyacá)	12.000	13.000	12.417	n.d.	
Medellín, Plaza Minorista "José María Villa"	1.500	1.800	1.656	-		Tuluá (Valle del Cauca)	11.500	12.000	11.750	=	
Neiva, Surabastos	1.400	1.800	1.589	-		Tunja, Complejo de Servicios del Sur	11.000	11.500	11.333	+	
Palmira (Valle del Cauca)	1.700	2.000	1.794	+		Villavicencio, CAV	9.000	10.500	9.771	-	
Pamplona (Norte de Santander)	2.045	2.273	2.235	-							
Pasto, El Potrerillo	1.600	2.000	1.822	+		Limón común					
Pereira, La 41	1.600	1.800	1.683	-		Armenia, Mercar	3.400	3.600	3.500	=	
Pereira, Mercasa	1.200	1.600	1.492	-		Bogotá, D.C., Corabastos	1.857	2.571	2.145	-	
Popayán, Plaza de mercado del barrio Bolívar	1.450	1.500	1.488	-		Bucaramanga, Centroabastos	2.400	3.200	2.825	+++	
Rionegro (Antioquia)	2.000	2.400	2.185	-		Bucaramanga, Mercados del centro	2.200	2.400	2.267	-	
San Gil (Santander)	1.600	1.800	1.733	+		Cali, Cavasa	2.167	2.500	2.413	-	
Sogamoso (Boyacá)	1.727	2.045	1.892	n.d.		Cali, Santa Helena	2.000	2.167	2.111	-	
Tuluá (Valle del Cauca)	1.400	1.800	1.600	+		Cartagena, Bazurto	2.857	4.000	3.500	+	
Tunja, Complejo de Servicios del Sur	1.591	1.818	1.698	+		Chiquinquirá (Boyacá)	2.714	3.214	2.964	+	
Villavicencio, CAV	1.000	1.400	1.225	-		Cúcuta, Cenabastos	3.000	3.500	3.333	-	
						Cúcuta, La Nueva Sexta	2.667	3.333	3.052	-	
Guayaba pera valluna						Florencia (Caquetá)	2.800	3.200	3.000	=	
Medellín, Central Mayorista de Antioquia	2.000	2.400	2.130	-		Ibagué, Plaza La 21	2.143	2.286	2.238	++	
						La Unión (Nariño)	1.667	1.833	1.778	n.d.	
Gulupa						Medellín, Central Mayorista de Antioquia	2.000	3.200	2.569	+	
Bogotá, D.C., Corabastos	2.133	2.667	2.341	-		Medellín, Plaza Minorista "José María Villa"	2.200	3.000	2.713	+	
Ibagué, Plaza La 21	1.600	2.000	1.867	-		Montería, Mercado del Sur	2.571	3.571	3.014	+	
Medellín, Central Mayorista de Antioquia	1.800	2.500	2.060	-		Neiva, Surabastos	1.760	2.400	2.073	+	
Neiva, Surabastos	2.400	2.800	2.547	+		Pasto, El Potrerillo	1.375	1.500	1.438	=	
Peñol (Antioquia)	1.400	1.500	1.488	-		Pereira, La 41	3.000	3.000	3.000	=	
Sonsón (Antioquia)	1.000	1.200	1.133	-		Pereira, Mercasa	3.000	4.000	3.617	-	
						Rionegro (Antioquia)	3.000	4.000	3.567	-	
Higo						San Gil (Santander)	2.200	3.000	2.567	-	
Bogotá, D.C., Corabastos	8.000	11.000	9.986	-		Sincelejo, Nuevo Mercado	2.714	3.714	3.103	-	
Medellín, Central Mayorista de Antioquia	7.000	8.000	7.792	-		Socorro (Santander)	2.600	2.800	2.733	n.d.	
Sonsón (Antioquia)	3.000	3.000	3.000	n.d.		Valledupar, Mercabastos	4.405	5.286	4.846	+++	
						Villavicencio, CAV	2.600	3.200	2.953	-	
Kiwi											
Bogotá, D.C., Corabastos	9.000	11.000	9.719	-							

Cuadro 4. Mercados mayoristas. Precios de venta de frutas frescas (continuación)
2020 (28 de marzo al 3 de abril)

Productos y mercados	Pesos por kilogramo				Tendencia	Productos y mercados	Pesos por kilogramo				Tendencia
	Mínimo	Máximo	Medio				Mínimo	Máximo	Medio		
Limón común Ciénaga						Lulo					
Barranquilla, Barranquillita	5.000	5.625	5.302		+	Arauca (Arauca)	3.700	4.000	3.867		-
Limón común valluno						Armenia, Mercar	2.800	3.000	2.867		=
Buenaventura (Valle del Cauca)	2.700	3.000	2.850		-	Barranquilla, Barranquillita	3.200	3.900	3.489		+
Palmira (Valle del Cauca)	2.083	3.333	2.740		-	Barranquilla, Granabastos	3.400	3.600	3.478		-
Tuluá (Valle del Cauca)	1.917	2.333	2.104		n.d.	Bogotá, D.C., Corabastos	2.300	2.900	2.594		-
Limón mandarino						Bucaramanga, Centroabastos	2.520	2.800	2.653		+
Armenia, Mercar	1.200	1.300	1.267		+	Buenaventura (Valle del Cauca)	3.000	3.200	3.100		-
Armenia, Retiro	900	950	917		+	Cali, Cavasa	2.500	2.700	2.573		-
Ibagué, Plaza La 21	500	750	617		-	Cali, Santa Helena	2.000	2.200	2.083		-
La Ceja (Antioquia)	1.000	1.400	1.108		-	Cartagena, Bazurto	3.300	4.500	4.089		+
Medellín, Central Mayorista de Antioquia	1.500	2.500	1.898		-	Chiquinquirá (Boyacá)	2.609	2.826	2.717		=
Medellín, Plaza Minorista "José María Villa"	1.400	1.800	1.583		-	Cúcuta, Cenabastos	3.500	4.000	3.594		-
Peñol (Antioquia)	1.000	1.100	1.029		-	Duitama (Boyacá)	2.609	2.826	2.663		n.d.
Pereira, La 41	1.500	2.000	1.683		-	Florencia (Caquetá)	2.960	3.040	3.000		++
Pereira, Mercasa	1.300	2.500	1.871		-	Ibagué, Plaza La 21	2.400	3.040	2.777		+
Santa Bárbara (Antioquia)	300	1.300	617		-	La Unión (Nariño)	1.833	1.833	1.833		=
Villavicencio, CAV	1.800	2.800	2.228		-	Manizales, Centro Galerías	2.500	2.800	2.663		-
Yopal (Casanare)	1.500	1.750	1.625		-	Medellín, Central Mayorista de Antioquia	2.000	2.200	2.125		-
Limón Tahití						Medellín, Plaza Minorista "José María Villa"	2.000	2.500	2.271		-
Armenia, Mercar	2.800	3.000	2.867		=	Montería, Mercado del Sur	3.000	3.700	3.417		+++
Barranquilla, Barranquillita	2.917	3.542	3.231		-	Neiva, Surabastos	2.200	3.000	2.578		-
Bogotá, D.C., Corabastos	2.857	3.571	3.236		+	Palmira (Valle del Cauca)	2.400	3.000	2.700		-
Bucaramanga, Centroabastos	2.000	2.400	2.200		+	Pamplona (Norte de Santander)	2.500	3.000	2.750		-
Bucaramanga, Mercados del centro	2.000	2.000	2.000		-	Pasto, El Potrerillo	2.522	2.696	2.638		+
Cali, Cavasa	2.200	2.800	2.494		-	Pereira, La 41	2.600	3.200	2.783		+
Cali, Santa Helena	2.000	2.500	2.263		-	Pereira, Mercasa	2.300	2.800	2.500		-
Cartagena, Bazurto	2.400	3.200	2.922		-	Popayán, Plaza de mercado del barrio Bolívar	2.000	2.480	2.210		-
Chiquinquirá (Boyacá)	3.143	4.286	3.667		++	San Gil (Santander)	2.800	3.000	2.833		+
Cúcuta, Cenabastos	3.182	3.636	3.409		-	Santa Marta (Magdalena)	3.600	3.600	3.600		=
Duitama (Boyacá)	3.636	3.864	3.712		n.d.	Sincelejo, Nuevo Mercado	2.800	3.200	3.000		=
Ibagué, Plaza La 21	2.143	2.286	2.238		n.d.	Sogamoso (Boyacá)	2.826	3.043	2.978		+
Manizales, Centro Galerías	2.400	3.000	2.638		-	Tuluá (Valle del Cauca)	2.300	2.600	2.438		-
Medellín, Central Mayorista de Antioquia	3.000	3.500	3.133		-	Tunja, Complejo de Servicios del Sur	3.043	3.130	3.051		-
Medellín, Plaza Minorista "José María Villa"	2.800	3.500	3.189		-	Valledupar, Mercabastos	3.200	3.600	3.400		-
Palmira (Valle del Cauca)	2.300	3.500	2.913		-	Valledupar, Mercado Nuevo	2.800	2.800	2.800		n.d.
Pasto, El Potrerillo	2.200	2.500	2.350		+	Villavicencio, CAV	2.160	3.000	2.590		-
Pereira, La 41	2.400	2.800	2.567		-	Yopal (Casanare)	3.500	4.500	4.050		=
Pereira, Mercasa	2.000	3.000	2.642		-	Mandarina Arrayana					
Rionegro (Antioquia)	3.000	3.800	3.250		-	Bogotá, D.C., Corabastos	3.636	4.318	4.041		-
Santa Bárbara (Antioquia)	2.000	2.200	2.122		-	Buenaventura (Valle del Cauca)	2.600	3.000	2.833		-
Socorro (Santander)	1.600	1.800	1.693		n.d.	Cali, Cavasa	2.300	2.700	2.506		-
Sogamoso (Boyacá)	3.864	4.091	4.034		+	Cali, Santa Helena	2.250	2.250	2.250		=
Tuluá (Valle del Cauca)	1.800	2.000	1.933		n.d.	Chiquinquirá (Boyacá)	1.591	1.818	1.742		n.d.
Tunja, Complejo de Servicios del Sur	3.409	3.636	3.576		-	Duitama (Boyacá)	2.273	2.727	2.443		n.d.
Villavicencio, CAV	2.800	3.600	3.156		+	Florencia (Caquetá)	2.200	2.240	2.220		-
						La Unión (Nariño)	1.250	1.500	1.375		n.d.
						Neiva, Surabastos	3.409	3.636	3.557		-

BOLETÍN SEMANAL PRECIOS MAYORISTAS

Cuadro 4. Mercados mayoristas. Precios de venta de frutas frescas (continuación)
2020 (28 de marzo al 3 de abril)

Productos y mercados	Pesos por kilogramo				Tendencia	Productos y mercados	Pesos por kilogramo				Tendencia
	Mínimo	Máximo	Medio				Mínimo	Máximo	Medio		
Mandarina Arrayana (continuación)						Mango manzano (continuación)					
Pasto, El Potrerillo	1.750	2.000	1.875	=		Pereira, Mercasa	1.300	1.600	1.425	-	
Popayán, Plaza de mercado del barrio Bolívar	1.920	2.000	1.945	-		Tunja, Complejo de Servicios del Sur	1.727	1.818	1.758	-	
San Gil (Santander)	1.600	1.680	1.640	n.d.		Mango reina					
Socorro (Santander)	1.600	1.800	1.693	n.d.		Armenia, Mercar	1.000	1.200	1.122	+	
Tuluá (Valle del Cauca)	2.000	2.200	2.100	n.d.		Manizales, Centro Galerías	2.000	2.500	2.125	n.d.	
Villavicencio, CAV	2.400	2.800	2.583	-		Tunja, Complejo de Servicios del Sur	1.364	1.364	1.364	-	
Mandarina común						Mango Tommy					
Arauca (Arauca)	3.636	4.091	3.826	-		Arauca (Arauca)	2.500	3.864	3.265	-	
Barranquilla, Barranquillita	2.542	2.917	2.796	-		Barranquilla, Barranquillita	2.000	2.600	2.333	-	
Pamplona (Norte de Santander)	1.600	2.000	1.767	+++		Bogotá, D.C., Corabastos	3.182	3.409	3.205	-	
Mandarina Oneco						Bucaramanga, Centroabastos	2.200	2.600	2.425	-	
Armenia, Mercar	2.600	3.100	2.911	-		Bucaramanga, Mercados del centro	2.400	2.600	2.467	-	
Armenia, Retiro	1.800	2.300	2.067	-		Cali, Cavasa	2.600	2.800	2.729	-	
Bogotá, D.C., Corabastos	2.727	3.182	2.937	-		Cali, Santa Helena	2.400	2.800	2.653	-	
Cali, Cavasa	2.300	2.700	2.506	-		Cúcuta, Cenabastos	3.800	4.000	3.900	+	
Cali, Santa Helena	2.250	2.500	2.433	-		La Ceja (Antioquia)	2.300	2.500	2.433	-	
Manizales, Centro Galerías	1.800	2.000	1.950	=		La Unión (Nariño)	2.400	3.000	2.667	-	
Medellín, Central Mayorista de Antioquia	3.600	4.000	3.844	+		Manizales, Centro Galerías	2.500	3.500	2.958	-	
Medellín, Plaza Minorista "José María Villa"	2.000	3.000	2.692	-		Medellín, Central Mayorista de Antioquia	2.600	3.200	2.798	-	
Pereira, La 41	1.700	2.400	2.017	-		Medellín, Plaza Minorista "José María Villa"	2.000	3.500	2.882	-	
Pereira, Mercasa	1.500	2.600	1.925	+		Neiva, Surabastos	2.000	2.200	2.050	-	
Rionegro (Antioquia)	2.900	3.300	3.096	+		Palmira (Valle del Cauca)	2.600	3.400	3.017	-	
Santa Bárbara (Antioquia)	700	1.500	1.156	+++		Pasto, El Potrerillo	2.800	3.200	3.033	-	
Mango común						Pereira, La 41	2.000	2.700	2.258	n.d.	
Bogotá, D.C., Corabastos	1.739	1.957	1.792	-		Pereira, Mercasa	2.000	2.400	2.167	-	
Cali, Santa Helena	1.400	1.400	1.400	-		Popayán, Plaza de mercado del barrio Bolívar	1.571	2.600	2.057	-	
Medellín, Central Mayorista de Antioquia	1.200	2.200	1.667	-		Rionegro (Antioquia)	3.200	3.800	3.413	-	
Medellín, Plaza Minorista "José María Villa"	1.600	3.000	2.085	-		San Gil (Santander)	2.400	2.600	2.500	+	
Neiva, Surabastos	1.000	1.200	1.100	-		Sogamoso (Boyacá)	2.500	2.727	2.652	+	
Pereira, La 41	1.300	1.400	1.350	n.d.		Tunja, Complejo de Servicios del Sur	2.500	2.636	2.545	-	
Pereira, Mercasa	1.400	1.500	1.450	n.d.		Villavicencio, CAV	2.600	4.000	3.244	-	
Santa Bárbara (Antioquia)	1.200	1.800	1.503	-		Yopal (Casanare)	2.400	2.600	2.500	=	
Mango de azúcar						Mango Yulima					
Barranquilla, Barranquillita	2.400	2.800	2.600	-		Armenia, Mercar	1.200	1.300	1.244	-	
Bogotá, D.C., Corabastos	2.000	2.600	2.358	-		Medellín, Plaza Minorista "José María Villa"	2.000	2.200	2.100	=	
Bucaramanga, Centroabastos	2.000	2.200	2.025	-		Pereira, La 41	1.300	1.500	1.392	n.d.	
La Unión (Nariño)	2.000	2.000	2.000	+		Pereira, Mercasa	1.200	1.500	1.317	-	
Medellín, Plaza Minorista "José María Villa"	1.800	3.500	2.304	n.d.		Sogamoso (Boyacá)	1.591	2.045	1.818	++	
Villavicencio, CAV	2.400	2.600	2.558	n.d.		Manzana nacional					
Mango manzano						Bogotá, D.C., Corabastos	3.000	3.250	3.053	-	
Armenia, Mercar	1.200	1.400	1.278	-		Medellín, Central Mayorista de Antioquia	3.500	3.700	3.525	-	
Buenaventura (Valle del Cauca)	2.200	2.300	2.250	n.d.		Sogamoso (Boyacá)	1.818	2.273	2.009	-	
Pereira, La 41	1.300	1.600	1.492	-		Tunja, Complejo de Servicios del Sur	2.045	2.273	2.172	+	

Cuadro 4. Mercados mayoristas. Precios de venta de frutas frescas (continuación)
2020 (28 de marzo al 3 de abril)

Productos y mercados	Pesos por kilogramo				Tendencia	Productos y mercados	Pesos por kilogramo				Tendencia
	Mínimo	Máximo	Medio				Mínimo	Máximo	Medio		
Manzana roja importada						Manzana royal gala importada (continuación)					
Arauca (Arauca)	5.400	6.000	5.633		-	Palmira (Valle del Cauca)	5.263	5.526	5.428		-
Armenia, Mercar	5.789	6.053	5.965		=	Pamplona (Norte de Santander)	6.000	6.000	6.000		-
Barranquilla, Barranquillita	5.053	5.263	5.175		+	Pasto, El Potrerillo	5.000	5.263	5.175		=
Bogotá, D.C., Corabastos	4.737	5.579	5.283		-	Pereira, La 41	5.053	5.158	5.105		+
Bucaramanga, Centroabastos	5.000	5.300	5.106		-	Pereira, Mercasa	4.737	5.526	5.088		-
Buenaventura (Valle del Cauca)	6.053	6.316	6.228		+	Popayán, Plaza de mercado del barrio Bolívar	5.579	5.684	5.632		-
Cali, Cavasa	5.526	5.789	5.680		+	Rionegro (Antioquia)	5.263	5.789	5.515		+
Cali, Santa Helena	5.158	5.263	5.228		=	Sogamoso (Boyacá)	5.526	6.053	5.822		+
Cartagena, Bazurto	4.474	5.000	4.675		-	Tuluá (Valle del Cauca)	5.526	6.316	5.855		+
Chiquinquirá (Boyacá)	6.053	6.316	6.272		+	Tunja, Complejo de Servicios del Sur	5.789	6.053	5.965		+
Cúcuta, Cenabastos	5.500	5.500	5.500		=	Valledupar, Mercado Nuevo	5.000	5.250	5.125		=
Duitama (Boyacá)	5.526	5.789	5.667		n.d.	Villavicencio, CAV	5.263	5.526	5.384		+
Florencia (Caquetá)	6.211	6.211	6.211		=	Manzana verde importada					
Ibagué, Plaza La 21	5.526	5.789	5.658		+	Arauca (Arauca)	8.467	9.000	8.772		-
La Unión (Nariño)	4.737	5.263	5.066		-	Armenia, Mercar	6.316	6.579	6.491		=
Manizales, Centro Galerías	5.263	5.789	5.439		+	Barranquilla, Barranquillita	5.263	6.842	6.325		-
Medellín, Central Mayorista de Antioquia	5.000	5.263	5.252		+	Bogotá, D.C., Corabastos	6.053	6.842	6.427		+
Montería, Mercado del Sur	4.737	5.684	5.140		-	Bucaramanga, Centroabastos	6.000	6.250	6.113		+
Neiva, Surabastos	5.632	6.053	5.868		+	Buenaventura (Valle del Cauca)	6.579	6.842	6.689		-
Palmira (Valle del Cauca)	5.000	5.263	5.132		=	Cali, Cavasa	6.579	6.579	6.579		-
Pamplona (Norte de Santander)	6.000	6.000	6.000		-	Cali, Santa Helena	5.526	5.789	5.702		-
Pasto, El Potrerillo	5.000	5.263	5.088		-	Cartagena, Bazurto	6.053	7.053	6.553		=
Pereira, La 41	5.000	5.526	5.237		-	Chiquinquirá (Boyacá)	6.579	7.105	6.842		-
Pereira, Mercasa	4.737	5.263	5.132		-	Cúcuta, Cenabastos	6.250	6.500	6.417		+
Popayán, Plaza de mercado del barrio Bolívar	5.158	5.263	5.211		-	Duitama (Boyacá)	6.053	6.579	6.316		n.d.
Rionegro (Antioquia)	5.526	5.789	5.671		-	Florencia (Caquetá)	7.000	7.000	7.000		=
Sincedejo, Nuevo Mercado	5.500	5.500	5.500		=	Ibagué, Plaza La 21	6.579	7.105	6.807		+
Sogamoso (Boyacá)	5.526	6.053	5.822		+	La Ceja (Antioquia)	5.263	5.789	5.702		-
Tuluá (Valle del Cauca)	5.789	6.316	5.987		+	La Unión (Nariño)	5.263	5.789	5.526		=
Tunja, Complejo de Servicios del Sur	5.526	5.842	5.754		+	Manizales, Centro Galerías	5.789	6.316	6.140		=
Valledupar, Mercado Nuevo	5.263	5.526	5.395		=	Medellín, Central Mayorista de Antioquia	5.789	6.842	6.371		+
Villavicencio, CAV	5.263	5.526	5.384		+	Montería, Mercado del Sur	5.263	5.895	5.662		+
Yopal (Casanare)	5.789	6.053	5.921		=	Neiva, Surabastos	6.526	7.105	6.829		+
Manzana royal gala importada						Palmira (Valle del Cauca)	6.316	6.579	6.480		-
Arauca (Arauca)	7.200	8.000	7.500		-	Pamplona (Norte de Santander)	7.000	7.000	7.000		+
Armenia, Mercar	5.789	6.053	5.965		=	Pasto, El Potrerillo	5.526	6.053	5.760		+
Bogotá, D.C., Corabastos	4.737	5.579	5.295		-	Pereira, La 41	6.053	6.316	6.197		-
Bucaramanga, Centroabastos	4.900	5.000	4.950		+	Pereira, Mercasa	5.263	6.316	5.789		-
Cali, Cavasa	5.526	5.789	5.636		-	Popayán, Plaza de mercado del barrio Bolívar	6.211	6.316	6.276		-
Cali, Santa Helena	5.000	5.263	5.175		=	Rionegro (Antioquia)	6.579	6.842	6.712		+
Chiquinquirá (Boyacá)	6.053	6.579	6.316		+	Sincedejo, Nuevo Mercado	5.750	6.000	5.833		-
Cúcuta, Cenabastos	5.250	5.750	5.542		+	Sogamoso (Boyacá)	6.316	6.579	6.414		+
Duitama (Boyacá)	5.526	5.789	5.667		n.d.	Tuluá (Valle del Cauca)	6.579	7.105	6.776		+
Florencia (Caquetá)	5.684	5.684	5.684		=	Tunja, Complejo de Servicios del Sur	6.316	6.579	6.491		+
Ibagué, Plaza La 21	5.526	5.789	5.614		=	Valledupar, Mercado Nuevo	6.053	6.579	6.316		=
La Ceja (Antioquia)	5.158	5.263	5.246		-	Villavicencio, CAV	6.316	6.842	6.634		+
Manizales, Centro Galerías	5.263	5.789	5.526		+	Yopal (Casanare)	6.316	6.316	6.316		+
Medellín, Central Mayorista de Antioquia	5.000	5.263	5.186		+						
Montería, Mercado del Sur	4.737	5.263	5.057		+						
Neiva, Surabastos	5.474	5.789	5.684		-						

BOLETÍN SEMANAL PRECIOS MAYORISTAS

Cuadro 4. Mercados mayoristas. Precios de venta de frutas frescas (continuación)
2020 (28 de marzo al 3 de abril)

Productos y mercados	Pesos por kilogramo				Tendencia	Productos y mercados	Pesos por kilogramo				Tendencia
	Mínimo	Máximo	Medio				Mínimo	Máximo	Medio		
Maracuyá						Melón Cantalup (continuación)					
Arauca (Arauca)	3.300	4.000	3.675		+	Bucaramanga, Centroabastos	1.200	1.600	1.488		-
Armenia, Mercar	3.200	3.800	3.533		-	Cali, Cavasa	1.400	1.500	1.479		-
Bogotá, D.C., Corabastos	2.700	4.500	3.696		-	Cali, Santa Helena	1.500	1.700	1.633		-
Bucaramanga, Centroabastos	3.333	4.000	3.617		+	Chiquinquirá (Boyacá)	1.591	1.818	1.705		-
Buenaventura (Valle del Cauca)	3.800	4.000	3.867		-	Cúcuta, Cenabastos	1.400	1.700	1.575		-
Cali, Cavasa	3.300	3.800	3.602		-	Duitama (Boyacá)	1.818	2.045	1.970		n.d.
Cali, Santa Helena	3.500	3.800	3.613		-	Ibagué, Plaza La 21	800	1.200	917		-
Chiquinquirá (Boyacá)	4.000	4.500	4.167		n.d.	Manizales, Centro Galerías	2.000	2.500	2.375		-
Cúcuta, Cenabastos	3.800	4.500	4.171		-	Medellín, Central Mayorista de Antioquia	1.600	2.000	1.813		-
Ibagué, Plaza La 21	2.800	3.200	3.000		=	Montería, Mercado del Sur	1.200	2.000	1.642		n.d.
La Ceja (Antioquia)	2.500	2.800	2.700		-	Neiva, Surabastos	1.000	1.200	1.025		-
Manizales, Centro Galerías	3.300	4.000	3.675		-	Palmira (Valle del Cauca)	1.500	1.700	1.575		-
Medellín, Plaza Minorista "José María Villa"	2.300	3.300	2.760		-	Pamplona (Norte de Santander)	1.800	2.000	1.933		-
Montería, Mercado del Sur	2.933	3.100	3.013		-	Pasto, El Potrerillo	2.000	2.500	2.250		+
Palmira (Valle del Cauca)	3.000	4.000	3.450		-	Pereira, Mercasa	1.400	2.200	1.775		-
Pasto, El Potrerillo	3.000	3.333	3.185		-	San Gil (Santander)	1.520	1.600	1.560		-
Pereira, La 41	3.500	3.800	3.633		-	Santa Marta (Magdalena)	1.500	1.500	1.500		-
Pereira, Mercasa	2.800	3.500	3.133		-	Tunja, Complejo de Servicios del Sur	1.136	1.364	1.250		-
Popayán, Plaza de mercado del barrio Bolívar	3.800	4.000	3.963		+	Villavicencio, CAV	1.500	2.000	1.792		+
Rionegro (Antioquia)	3.200	4.000	3.479		-	Mora de Castilla					
San Gil (Santander)	3.000	3.200	3.133		-	Arauca (Arauca)	4.800	5.600	5.217		+
Sonsón (Antioquia)	2.500	2.500	2.500		n.d.	Armenia, Mercar	4.400	4.500	4.433		-
Tuluá (Valle del Cauca)	2.800	3.300	3.017		-	Barranquilla, Barranquillita	3.600	5.600	4.587		-
Tunja, Complejo de Servicios del Sur	3.200	3.500	3.408		-	Barranquilla, Granabastos	3.440	5.000	4.220		-
Villavicencio, CAV	2.500	4.000	3.242		-	Bogotá, D.C., Corabastos	3.077	4.000	3.635		++
Yopal (Casanare)	2.200	2.500	2.350		-	Bucaramanga, Centroabastos	2.800	3.600	3.135		-
Maracuyá antioqueño						Buenaventura (Valle del Cauca)	4.000	4.200	4.167		-
Medellín, Central Mayorista de Antioquia	1.900	3.700	2.898		-	Cali, Cavasa	3.600	4.000	3.917		-
Sincelejo, Nuevo Mercado	3.000	3.600	3.172		-	Cali, Santa Helena	2.800	3.200	3.000		-
Maracuyá huilense						Cartagena, Bazurto	3.200	4.400	3.822		-
Florencia (Caquetá)	2.880	2.960	2.920		-	Chiquinquirá (Boyacá)	2.000	3.000	2.517		-
Neiva, Surabastos	2.240	3.200	2.631		-	Cúcuta, Cenabastos	3.333	3.750	3.556		-
Maracuyá santandereano						Duitama (Boyacá)	3.000	3.000	3.000		n.d.
Barranquilla, Barranquillita	4.000	5.000	4.385		-	Ibagué, Plaza La 21	2.800	3.400	3.192		-
Valledupar, Mercabastos	3.333	4.667	4.000		-	Ipiales (Nariño), Ipiales somos todos	2.250	2.250	2.250		+++
Maracuyá valluno						La Unión (Nariño)	2.000	2.000	2.000		=
Barranquilla, Barranquillita	4.000	4.500	4.311		-	Manizales, Centro Galerías	3.000	4.000	3.563		-
Barranquilla, Granabastos	3.500	4.000	3.750		-	Medellín, Central Mayorista de Antioquia	2.300	3.400	2.733		+++
Cartagena, Bazurto	3.500	4.200	3.850		n.d.	Montería, Mercado del Sur	3.200	3.600	3.417		+
Melón Cantalup						Neiva, Surabastos	1.600	2.240	1.893		-
Arauca (Arauca)	2.500	2.800	2.625		-	Palmira (Valle del Cauca)	3.200	3.680	3.300		+
Armenia, Mercar	2.600	2.800	2.667		-	Pamplona (Norte de Santander)	1.600	2.400	2.000		-
Barranquilla, Barranquillita	1.400	1.500	1.467		-	Pasto, El Potrerillo	1.875	2.500	2.385		+
Bogotá, D.C., Corabastos	800	1.400	1.145		-	Pereira, La 41	3.000	3.800	3.400		-
						Pereira, Mercasa	2.500	3.000	2.689		-
						Popayán, Plaza de mercado del barrio Bolívar	2.560	2.720	2.613		+
						Rionegro (Antioquia)	3.000	3.200	3.050		-
						San Gil (Santander)	3.000	3.300	3.100		-
						Santa Marta (Magdalena)	4.000	4.400	4.200		-

Cuadro 4. Mercados mayoristas. Precios de venta de frutas frescas (continuación)
2020 (28 de marzo al 3 de abril)

Productos y mercados	Pesos por kilogramo				Tendencia	Productos y mercados	Pesos por kilogramo				Tendencia
	Mínimo	Máximo	Medio				Mínimo	Máximo	Medio		
Mora de Castilla (continuación)						Naranja Valencia (continuación)					
Sincelejo, Nuevo Mercado	4.000	6.000	4.878		++	Sogamoso (Boyacá)	1.900	2.400	2.113		+
Sogamoso (Boyacá)	3.000	3.000	3.000		-	Tunja, Complejo de Servicios del Sur	1.300	1.600	1.433		-
Tuluá (Valle del Cauca)	3.200	3.360	3.280		=	Túquerres (Nariño)	1.250	1.450	1.375		+
Valledupar, Mercabastos	5.000	6.000	5.500		-	Valledupar, Mercabastos	1.364	1.818	1.602		-
Villavicencio, CAV	3.000	4.800	3.929		=	Villavicencio, CAV	1.000	1.400	1.153		-
Yopal (Casanare)	4.000	4.375	4.188		-	Yopal (Casanare)	1.500	1.600	1.550		n.d.
Naranja común						Papaya hawaiana					
Arauca (Arauca)	1.413	1.630	1.576		-	Medellín, Central Mayorista de Antioquia	2.143	2.143	2.143		-
Chiquinquirá (Boyacá)	733	833	789		-	Papaya Maradol					
Cúcuta, Cenabastos	900	1.167	1.016		-	Arauca (Arauca)	1.800	2.200	2.050		+
Cúcuta, La Nueva Sexta	900	1.000	981		-	Armenia, Mercar	1.300	1.700	1.533		-
Pamplona (Norte de Santander)	500	700	625		-	Bogotá, D.C., Corabastos	833	1.667	1.328		-
San Gil (Santander)	1.600	1.920	1.747		+++	Bucaramanga, Centroabastos	1.000	1.200	1.125		-
Santa Bárbara (Antioquia)	667	667	667		n.d.	Buenaventura (Valle del Cauca)	2.500	2.500	2.500		-
Sonsón (Antioquia)	500	500	500		-	Cali, Cavasa	1.400	1.700	1.515		-
Tunja, Complejo de Servicios del Sur	1.000	1.067	1.015		-	Cali, Santa Helena	1.600	1.700	1.625		-
Naranja Sweet						Chiquinquirá (Boyacá)	1.111	1.389	1.250		-
Armenia, Mercar	1.100	1.200	1.153		=	Cúcuta, Cenabastos	1.400	1.500	1.467		-
Armenia, Retiro	940	1.040	987		+	Cúcuta, La Nueva Sexta	1.400	1.500	1.492		-
Bogotá, D.C., Corabastos	1.350	1.750	1.513		-	Ibagué, Plaza La 21	1.000	1.300	1.063		-
Cali, Cavasa	1.000	1.100	1.058		-	Ipiales (Nariño), Ipiales somos todos	2.000	2.000	2.000		-
Cali, Santa Helena	900	960	933		-	La Ceja (Antioquia)	2.600	2.800	2.700		-
Ibagué, Plaza La 21	960	1.100	1.010		-	La Unión (Nariño)	2.000	2.000	2.000		=
Neiva, Surabastos	875	1.125	1.029		-	Manizales, Centro Galerías	1.500	1.700	1.575		-
Pasto, El Potrerillo	800	900	850		=	Medellín, Central Mayorista de Antioquia	1.800	2.300	2.008		-
Pereira, La 41	1.000	1.500	1.317		-	Medellín, Plaza Minorista "José María Villa"	900	1.200	1.102		-
Pereira, Mercasa	800	1.600	1.158		-	Neiva, Surabastos	1.000	1.400	1.275		-
Popayán, Plaza de mercado del barrio Bolívar	960	1.000	980		-	Palmira (Valle del Cauca)	1.300	1.600	1.463		-
Tuluá (Valle del Cauca)	1.300	1.360	1.330		=	Pamplona (Norte de Santander)	1.000	1.800	1.550		+++
Naranja Valencia						Pasto, El Potrerillo	2.200	2.400	2.317		-
Bogotá, D.C., Corabastos	1.350	1.750	1.513		-	Pereira, La 41	1.600	2.000	1.800		-
Bucaramanga, Centroabastos	800	1.000	900		-	Pereira, Mercasa	1.200	1.800	1.450		-
Bucaramanga, Mercados del centro	1.000	1.000	1.000		=	Popayán, Plaza de mercado del barrio Bolívar	1.600	1.700	1.625		-
Buenaventura (Valle del Cauca)	1.800	1.800	1.800		+	Rionegro (Antioquia)	2.700	2.900	2.735		-
Duitama (Boyacá)	1.400	1.500	1.450		n.d.	San Gil (Santander)	900	1.100	992		-
Florencia (Caquetá)	1.480	1.500	1.490		+	Sogamoso (Boyacá)	944	1.111	1.042		-
Ipiales (Nariño), Ipiales somos todos	1.200	1.250	1.233		-	Tuluá (Valle del Cauca)	1.000	1.800	1.367		-
La Ceja (Antioquia)	1.500	1.600	1.550		-	Tunja, Complejo de Servicios del Sur	889	1.056	981		-
Manizales, Centro Galerías	1.200	1.300	1.267		-	Valledupar, Mercado Nuevo	700	700	700		=
Medellín, Central Mayorista de Antioquia	1.500	2.000	1.685		-	Villavicencio, CAV	600	850	717		-
Medellín, Plaza Minorista "José María Villa"	1.000	1.400	1.221		-	Papaya melona					
Montería, Mercado del Sur	1.000	1.160	1.055		-	Bucaramanga, Centroabastos	1.200	1.200	1.200		-
Pasto, El Potrerillo	800	900	850		=	Medellín, Central Mayorista de Antioquia	1.100	1.200	1.150		+
Pereira, Mercasa	800	1.600	1.158		-	Papaya redonda					
Rionegro (Antioquia)	1.600	1.900	1.723		-	Bucaramanga, Centroabastos	1.000	1.000	1.000		-
Sincelejo, Nuevo Mercado	1.000	1.500	1.321		-						

Cuadro 4. Mercados mayoristas. Precios de venta de frutas frescas (continuación)
2020 (28 de marzo al 3 de abril)

Productos y mercados	Pesos por kilogramo				Tendencia	Productos y mercados	Pesos por kilogramo				Tendencia
	Mínimo	Máximo	Medio				Mínimo	Máximo	Medio		
Papaya redonda (continuación)						Pera importada					
Medellín, Central Mayorista de Antioquia	1.100	1.200	1.150		+	Armenia, Mercar	5.500	5.750	5.667		=
Papaya tainung						Bogotá, D.C., Corabastos	4.500	5.250	4.835		-
Barranquilla, Barranquillita	1.000	1.000	1.000		-	Bucaramanga, Centroabastos	5.000	5.200	5.050		-
Bogotá, D.C., Corabastos	1.800	2.400	2.189		-	Buenaventura (Valle del Cauca)	6.579	6.842	6.719		+
Cartagena, Bazarro	1.200	1.500	1.317		+	Cali, Cavasa	5.526	5.789	5.658		-
Florencia (Caquetá)	1.500	1.500	1.500		-	Cali, Santa Helena	5.000	5.526	5.307		-
Medellín, Central Mayorista de Antioquia	1.400	1.400	1.400		=	Cartagena, Bazarro	5.263	5.789	5.482		-
Medellín, Plaza Minorista "José María Villa"	900	1.200	1.081		-	Chiquinquirá (Boyacá)	5.263	5.789	5.526		-
Montería, Mercado del Sur	720	880	800		-	Cúcuta, Cenabastos	5.250	5.750	5.563		+
Santa Marta (Magdalena)	900	900	900		=	Florencia (Caquetá)	5.895	5.895	5.895		=
Sincelejo, Nuevo Mercado	833	1.000	917		-	Ibagué, Plaza La 21	5.263	5.789	5.482		-
Valledupar, Mercado Nuevo	700	800	708		+	La Unión (Nariño)	4.737	5.263	5.000		-
Villavicencio, CAV	800	900	851		-	Manizales, Centro Galerías	5.250	5.750	5.500		+
Patilla						Medellín, Central Mayorista de Antioquia	5.000	5.789	5.417		-
Armenia, Mercar	800	900	867		=	Montería, Mercado del Sur	5.263	5.789	5.509		+
Barranquilla, Barranquillita	1.300	1.400	1.333		-	Neiva, Surabastos	6.000	6.667	6.259		-
Bogotá, D.C., Corabastos	900	1.100	963		-	Palmira (Valle del Cauca)	5.526	5.789	5.691		+
Bucaramanga, Centroabastos	800	850	825		-	Pamplona (Norte de Santander)	6.000	6.000	6.000		-
Cali, Cavasa	1.000	1.200	1.158		-	Pasto, El Potrerillo	5.263	5.526	5.322		+
Cali, Santa Helena	800	900	850		=	Pereira, La 41	4.900	5.250	5.013		+
Cartagena, Bazarro	600	650	608		-	Pereira, Mercasa	4.500	5.000	4.750		-
Cúcuta, Cenabastos	900	1.000	950		-	Popayán, Plaza de mercado del barrio Bolívar	5.474	5.526	5.520		-
Medellín, Central Mayorista de Antioquia	700	700	700		=	Rionegro (Antioquia)	5.526	6.316	5.871		-
Medellín, Plaza Minorista "José María Villa"	800	800	800		=	Sincelejo, Nuevo Mercado	5.500	5.500	5.500		=
Montería, Mercado del Sur	650	700	692		+	Sogamoso (Boyacá)	5.263	5.789	5.570		-
Palmira (Valle del Cauca)	1.200	1.200	1.200		=	Tuluá (Valle del Cauca)	5.789	6.316	5.987		+
Pasto, El Potrerillo	1.100	1.300	1.200		-	Tunja, Complejo de Servicios del Sur	5.526	5.789	5.746		+
Pereira, La 41	1.000	1.000	1.000		=	Valledupar, Mercado Nuevo	5.000	5.250	5.125		=
Popayán, Plaza de mercado del barrio Bolívar	1.200	1.200	1.200		=	Villavicencio, CAV	4.750	5.000	4.969		-
Rionegro (Antioquia)	1.000	1.000	1.000		-	Yopal (Casanare)	5.500	5.750	5.625		=
San Gil (Santander)	900	1.000	950		-	Pera nacional					
Santa Marta (Magdalena)	1.400	1.400	1.400		+	Bogotá, D.C., Corabastos	1.217	1.522	1.324		-
Sincelejo, Nuevo Mercado	500	600	567		-	Medellín, Central Mayorista de Antioquia	1.667	1.875	1.806		-
Tuluá (Valle del Cauca)	1.000	1.200	1.067		+	San Gil (Santander)	1.600	1.800	1.700		++
Tunja, Complejo de Servicios del Sur	800	900	867		-	Sogamoso (Boyacá)	1.435	1.739	1.565		-
Valledupar, Mercado Nuevo	600	750	675		-	Tunja, Complejo de Servicios del Sur	1.304	1.522	1.367		-
Villavicencio, CAV	700	800	747		-	Piña gold					
Patilla baby						Armenia, Mercar	1.600	1.700	1.633		-
Bogotá, D.C., Corabastos	2.000	2.500	2.243		-	Bogotá, D.C., Corabastos	1.364	1.818	1.521		-
Bucaramanga, Centroabastos	2.625	3.125	2.844		-	Bucaramanga, Centroabastos	1.000	1.500	1.225		-
Cali, Cavasa	1.500	1.600	1.556		-	Buenaventura (Valle del Cauca)	2.000	2.200	2.033		-
Medellín, Central Mayorista de Antioquia	1.700	2.200	1.940		-	Cali, Cavasa	1.500	1.700	1.615		-
						Cali, Santa Helena	1.600	1.600	1.600		-
						Chiquinquirá (Boyacá)	2.273	2.727	2.591		-
						Cúcuta, Cenabastos	1.700	2.400	2.033		-
						Duitama (Boyacá)	2.000	2.300	2.125		n.d.

Cuadro 4. Mercados mayoristas. Precios de venta de frutas frescas (continuación)
2020 (28 de marzo al 3 de abril)

Productos y mercados	Pesos por kilogramo				Tendencia	Productos y mercados	Pesos por kilogramo				Tendencia
	Mínimo	Máximo	Medio				Mínimo	Máximo	Medio		
Piña gold (continuación)						Tangelo (continuación)					
Ibagué, Plaza La 21	1.200	1.300	1.263	-		Manizales, Centro Galerías	1.700	2.000	1.833	-	
La Unión (Nariño)	1.500	2.000	1.750	n.d.		Pereira, Mercasa	1.600	3.000	2.092	-	
Manizales, Centro Galerías	1.200	1.500	1.367	-		Rionegro (Antioquia)	3.000	3.500	3.181	+	
Medellín, Central Mayorista de Antioquia	1.100	2.000	1.513	-		Sogamoso (Boyacá)	3.400	4.000	3.580	+++	
Medellín, Plaza Minorista "José María Villa"	1.000	1.400	1.142	-		Villavicencio, CAV	2.400	2.800	2.592	-	
Neiva, Surabastos	1.400	1.800	1.608	-		Tomate de árbol					
Palmira (Valle del Cauca)	1.300	1.500	1.450	-		Arauca (Arauca)	2.955	3.636	3.333	-	
Pasto, El Potrerillo	1.600	1.800	1.700	=		Armenia, Mercar	2.400	2.480	2.427	=	
Pereira, La 41	1.500	2.000	1.700	-		Barranquilla, Barranquillita	2.200	2.400	2.250	-	
Pereira, Mercasa	1.600	2.000	1.825	-		Barranquilla, Granabastos	2.200	2.500	2.411	-	
Rionegro (Antioquia)	1.400	1.900	1.554	-		Bogotá, D.C., Corabastos	2.200	2.400	2.283	-	
Santa Marta (Magdalena)	2.200	2.300	2.250	=		Bucaramanga, Centroabastos	2.200	2.320	2.260	+	
Sogamoso (Boyacá)	2.200	2.500	2.333	=		Buenaventura (Valle del Cauca)	2.500	2.700	2.617	-	
Tuluá (Valle del Cauca)	1.700	1.800	1.733	n.d.		Cali, Cavasa	2.300	2.500	2.417	-	
Tunja, Complejo de Servicios del Sur	1.750	2.000	1.906	-		Cali, Santa Helena	2.200	2.300	2.267	-	
Piña manzana						Cartagena, Bazurto	2.400	3.000	2.617	-	
Cali, Santa Helena	1.400	1.400	1.400	-		Chiquinquirá (Boyacá)	2.174	2.391	2.319	-	
Popayán, Plaza de mercado del barrio Bolívar	1.500	1.600	1.567	-		Cúcuta, Cenabastos	2.800	2.800	2.800	+	
Piña perolera						Duitama (Boyacá)	2.522	2.609	2.580	n.d.	
Barranquilla, Barranquillita	1.400	1.680	1.547	-		El Santuario (Antioquia)	1.600	1.700	1.650	+	
Barranquilla, Granabastos	1.600	1.760	1.644	-		Florencia (Caquetá)	2.560	2.560	2.560	+	
Bogotá, D.C., Corabastos	813	1.000	887	-		Ibagué, Plaza La 21	2.000	2.400	2.220	+	
Bucaramanga, Centroabastos	667	833	772	-		Ipiales (Nariño), Ipiales somos todos	2.000	2.833	2.427	+++	
Chiquinquirá (Boyacá)	1.167	1.333	1.194	-		La Ceja (Antioquia)	1.800	1.800	1.800	-	
Cúcuta, Cenabastos	1.267	1.833	1.522	-		La Unión (Antioquia)	1.500	1.700	1.638	-	
Duitama (Boyacá)	1.500	1.667	1.556	n.d.		La Unión (Nariño)	1.833	2.000	1.917	=	
Florencia (Caquetá)	1.643	1.643	1.643	-		Manizales, Centro Galerías	2.200	2.600	2.375	-	
Neiva, Surabastos	1.964	2.143	2.054	=		Marinilla (Antioquia)	1.500	1.700	1.621	-	
Pamplona (Norte de Santander)	1.500	1.667	1.556	-		Medellín, Central Mayorista de Antioquia	2.000	2.400	2.208	-	
San Gil (Santander)	1.167	1.333	1.278	-		Medellín, Plaza Minorista "José María Villa"	2.000	2.300	2.083	-	
Sogamoso (Boyacá)	1.333	1.500	1.396	-		Montería, Mercado del Sur	2.320	2.520	2.403	-	
Tunja, Complejo de Servicios del Sur	1.333	1.400	1.356	-		Neiva, Surabastos	2.200	2.600	2.400	-	
Valledupar, Mercabastos	1.800	2.000	1.900	n.d.		Palmira (Valle del Cauca)	2.800	3.000	2.888	+	
Pitahaya						Pamplona (Norte de Santander)	1.875	2.917	2.292	-	
Arauca (Arauca)	7.000	9.000	8.000	+		Pasto, El Potrerillo	1.600	2.100	1.822	-	
Bogotá, D.C., Corabastos	5.800	7.000	6.365	-		Peñol (Antioquia)	1.600	1.800	1.683	+	
Bucaramanga, Centroabastos	5.000	5.000	5.000	=		Pereira, La 41	2.400	2.600	2.496	+	
Cúcuta, Cenabastos	6.000	7.000	6.583	n.d.		Pereira, Mercasa	2.000	2.500	2.108	-	
Medellín, Central Mayorista de Antioquia	6.500	9.000	7.667	++		Popayán, Plaza de mercado del barrio Bolívar	1.888	1.920	1.916	-	
Neiva, Surabastos	4.000	6.000	5.167	-		Rionegro (Antioquia)	1.700	2.200	1.879	-	
Sogamoso (Boyacá)	5.000	5.000	5.000	n.d.		San Gil (Santander)	2.600	2.800	2.700	+	
Villavicencio, CAV	6.000	8.000	6.965	-		San Vicente (Antioquia)	1.500	1.700	1.575	-	
Tangelo						Santa Marta (Magdalena)	2.960	3.600	3.395	+	
Bogotá, D.C., Corabastos	2.800	3.200	3.000	-		Sincelejo, Nuevo Mercado	2.200	2.600	2.350	-	
Bucaramanga, Centroabastos	2.600	2.800	2.688	+		Sogamoso (Boyacá)	2.174	2.609	2.418	-	
						Sonsón (Antioquia)	1.500	1.800	1.667	-	
						Tuluá (Valle del Cauca)	2.600	3.000	2.833	+	
						Tunja, Complejo de Servicios del Sur	2.174	2.391	2.275	+	

BOLETÍN SEMANAL PRECIOS MAYORISTAS

Cuadro 4. Mercados mayoristas. Precios de venta de frutas frescas (continuación)
2020 (28 de marzo al 3 de abril)

Productos y mercados	Pesos por kilogramo				Tendencia	Productos y mercados	Pesos por kilogramo				Tendencia
	Mínimo	Máximo	Medio	Precios			Mínimo	Máximo	Medio	Precios	
Tomate de árbol (continuación)						Uva Isabela (continuación)					
Túquerres (Nariño)	1.933	2.167	2.083		+	Rionegro (Antioquia)	3.600	4.200	3.797		-
Valledupar, Mercabastos	2.640	2.800	2.742		+	Sincelejo, Nuevo Mercado	2.917	3.750	3.407		-
Villavicencio, CAV	2.200	2.800	2.493		-	Sogamoso (Boyacá)	3.200	3.600	3.333		-
Yopal (Casanare)	2.520	2.600	2.560		+	Tuluá (Valle del Cauca)	2.640	2.800	2.720		=
Uchuva con cáscara						Tunja, Complejo de Servicios del Sur	4.000	4.400	4.240		++
Bogotá, D.C., Corabastos	2.000	2.400	2.083		-	Villavicencio, CAV	3.500	4.167	3.778		-
Bucaramanga, Centroabastos	2.400	5.200	4.233		+++	Uva red globe nacional					
Cúcuta, Cenabastos	1.800	2.500	2.083		-	Armenia, Mercar	3.840	4.480	4.249		-
Ibagué, Plaza La 21	1.600	2.000	1.893		=	Bogotá, D.C., Corabastos	2.727	4.444	3.634		-
Medellín, Central Mayorista de Antioquia	2.000	3.000	2.328		-	Bucaramanga, Centroabastos	3.333	4.778	4.028		-
Pamplona (Norte de Santander)	2.000	2.000	2.000		+++	Cali, Cavasa	4.222	4.667	4.417		-
Uva importada						Cali, Santa Helena	2.933	3.200	3.049		-
Arauca (Arauca)	10.000	11.500	10.844		-	Cartagena, Bazurto	4.000	4.700	4.350		++
Bogotá, D.C., Corabastos	8.750	10.000	9.550		-	Ibagué, Plaza La 21	2.000	2.400	2.267		n.d.
Bucaramanga, Centroabastos	10.000	10.000	10.000		-	Manizales, Centro Galerías	2.400	3.600	2.930		-
Cali, Cavasa	9.412	10.000	9.755		=	Medellín, Central Mayorista de Antioquia	2.889	3.889	3.356		-
Cali, Santa Helena	8.235	8.235	8.235		=	Montería, Mercado del Sur	4.444	5.000	4.657		+
Cúcuta, Cenabastos	10.000	10.625	10.469		+	Pasto, El Potrerillo	2.800	3.600	3.289		++
Medellín, Central Mayorista de Antioquia	9.375	10.000	9.688		+	Pereira, Mercasa	2.500	4.000	3.150		-
Palmira (Valle del Cauca)	9.375	10.000	9.766		-	Popayán, Plaza de mercado del barrio Bolívar	3.053	4.105	3.612		-
Tunja, Complejo de Servicios del Sur	10.250	10.625	10.500		+	Rionegro (Antioquia)	3.889	4.778	4.217		-
Valledupar, Mercado Nuevo	9.375	10.250	9.729		+	Tuluá (Valle del Cauca)	2.600	3.000	2.867		-
Villavicencio, CAV	9.375	10.000	9.719		+	Villavicencio, CAV	3.182	5.000	3.922		-
Uva Isabela						Uva roja					
Arauca (Arauca)	3.840	4.800	4.313		-	Florencia (Caquetá)	5.500	5.500	5.500		=
Armenia, Mercar	3.084	3.524	3.338		-	Ipiales (Nariño), Ipiales somos todos	3.556	3.556	3.556		n.d.
Bogotá, D.C., Corabastos	2.800	4.000	3.417		-	La Unión (Nariño)	4.400	4.800	4.600		+
Bucaramanga, Centroabastos	2.800	3.200	3.000		-	Neiva, Surabastos	3.000	5.000	4.083		-
Cali, Cavasa	2.240	2.400	2.343		-	Pereira, Mercasa	8.889	8.889	8.889		-
Cali, Santa Helena	2.400	2.560	2.453		-	Sincelejo, Nuevo Mercado	2.000	3.200	2.600		-
Chiquinquirá (Boyacá)	4.000	7.000	5.220		-	Sogamoso (Boyacá)	3.200	3.360	3.227		n.d.
Cúcuta, Cenabastos	4.000	5.000	4.650		-	Uva verde					
Duitama (Boyacá)	3.200	3.200	3.200		n.d.	Bogotá, D.C., Corabastos	3.889	5.000	4.460		-
Ibagué, Plaza La 21	2.240	2.800	2.560		-	Bucaramanga, Centroabastos	6.444	6.667	6.556		-
Ipiales (Nariño), Ipiales somos todos	2.800	2.800	2.800		n.d.	Cúcuta, Cenabastos	8.333	8.333	8.333		+
La Unión (Nariño)	2.800	3.200	3.013		+	Florencia (Caquetá)	5.500	5.500	5.500		=
Medellín, Central Mayorista de Antioquia	3.200	3.600	3.419		-	Medellín, Central Mayorista de Antioquia	5.000	6.111	5.511		-
Neiva, Surabastos	1.800	2.200	2.000		-	Zapote					
Palmira (Valle del Cauca)	2.080	2.400	2.260		-	Valledupar, Mercado Nuevo	4.000	4.000	4.000		=
Pamplona (Norte de Santander)	5.000	6.000	5.500		+						
Pasto, El Potrerillo	2.560	3.200	2.916		-						
Popayán, Plaza de mercado del barrio Bolívar	2.320	2.800	2.550		-						

TENDENCIAS

---	-	+	+++
Variación mayor al -20 %	Variación entre 0 % y -10 %	Variación entre 0 % y 10 %	Variación mayor al 20 %
--	=	++	n. d.
Variación entre -10 % y -20 %	Variación igual a 0 %	Variación entre 10 % y 20 %	No determinado

TUBÉRCULOS, RAÍCES Y PLÁTANOS

Buen abastecimiento de papa capira

A lo largo de la presente semana se redujeron los precios de la papa capira en veintitrés de los veinticuatro mercados donde se negoció. Según los comerciantes, esta situación obedeció a que se contó con una mayor cantidad de producto de primera calidad desde Marinilla, El Santuario, El Carmen de Viboral, San Vicente Ferrer, La Unión, Argelia, Abejorral, Santa Rosa de Osos, San Pedro de los Milagros (Antioquia), Ipiales, Córdoba, Túquerres (Nariño) y Bogotá. En Montería y Cali, por ejemplo, el kilo se vendió a \$1.355 y a \$808, respectivamente, 27,14%, en promedio, menos.

De la misma forma, bajaron las cotizaciones de las papas criolla limpia y sucia, única, parda pastusa, superior, suprema y nevada. En el caso de la papa criolla limpia, por ejemplo, el descenso del precio se presentó por el aumento en la disponibilidad de tubérculo procedente de los municipios de Marinilla, El Santuario, Sonsón, San Vicente Ferrer (Antioquia), Silos (Norte de Santander), Guaca (Santander), Popayán (Cauca), Túquerres, Ipiales (Nariño), Tuluá, Roldanillo (Valle del Cauca), Sogamoso, Tunja (Boyacá), Roncesvalles y Cajamarca (Tolima). El anterior comportamiento se registró en treinta de los cuarenta y un mercados donde se negoció esta semana. En Santa Marta y Bogotá, por ejemplo, el kilo se vendió a \$2.218 y a \$2.231, respectivamente, 26,03%, en promedio, menos que la semana anterior.

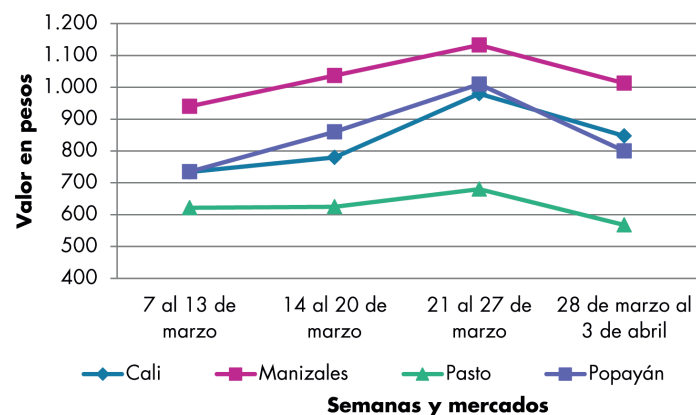
También cayó el precio mayorista de la papa única, esta vez en veintidós de los veinticuatro mercados donde se negoció. Los comerciantes

afirmaron que este comportamiento se debió en razón a la mayor producción de esta variedad de papa en Ipiales, Catambuco (Nariño), Cerrito, Tona (Santander), Chitagá (Norte de Santander), Ubaté (Cundinamarca), Belén y Tunja (Boyacá). En Bucaramanga y Pereira, por ejemplo, el descenso superó el 19,00%, ofreciéndose el kilo a \$745 y a \$800, respectivamente.

Así mismo, bajó la cotización de la papa parda pastusa porque mejoraron los niveles de recolección en los cultivos establecidos en Cerrito (Santander), Chitagá, Pamplona (Norte de Santander), Ipiales, Túquerres, Guachucal (Nariño), Sogamoso, Saboyá, Chiquinquirá, Ventaquemada (Boyacá), Carmen de Carupa, Zipaquirá, Facatativá, Subachoque y Villapinzón (Cundinamarca). El anterior comportamiento se presentó en dieciséis de los diecinueve mercados donde se vendió esta semana. En Cúcuta, por ejemplo, el kilo se comercializó a \$986, 18,65%, menos que la semana pasada.

Finalmente, descendió la cotización de la papa superior en los doce mercados en los que se vendió, gracias a que aumentó de la disponibilidad del producto originario de Chitagá (Norte de Santander), Cerrito (Santander) Une, Chipaque, Sibaté, Usme, Fosca, Villapinzón y Chocontá (Cundinamarca). En Villavicencio, por ejemplo, el kilo se vendió a \$9,45, es decir que se redujo 28,46% frente a la semana anterior.

Gráfico 5. Comportamiento de los precios de la papa capira 2020 (7 de marzo al 3 de abril)



Fuente: DANE, Sipsa.

BOLETÍN SEMANAL PRECIOS MAYORISTAS

Cuadro 5. Mercados mayoristas. Precios de venta de tubérculos, raíces y plátanos
2020 (28 de marzo al 3 de abril)

Productos y mercados	Pesos por kilogramo				Tendencia	Productos y mercados	Pesos por kilogramo				Tendencia
	Mínimo	Máximo	Medio				Mínimo	Máximo	Medio		
Arracacha amarilla						Papa Betina					
Arauca (Arauca)	2.200	2.600	2.383	-		Buenaventura (Valle del Cauca)	900	960	923	-	
Bogotá, D.C., Corabastos	1.333	3.000	1.879	++		Cali, Cavasa	540	600	580	-	
Bucaramanga, Centroabastos	1.440	1.600	1.570	-		Ipiales (Nariño), Ipiales somos todos	300	350	325	n.d.	
Buenaventura (Valle del Cauca)	2.720	2.800	2.747	-		Neiva, Surabastos	700	800	757	-	
Cali, Cavasa	1.833	2.000	1.913	-		Tunja, Complejo de Servicios del Sur	640	700	662	-	
Cali, Santa Helena	2.000	2.167	2.083	-		Papa capira					
Chiquinquirá (Boyacá)	1.917	2.000	1.972	++		Buenaventura (Valle del Cauca)	940	1.100	1.020	-	
Cúcuta, Cenabastos	1.600	2.000	1.817	+		Cali, Cavasa	760	900	847	-	
Duitama (Boyacá)	1.667	1.833	1.722	n.d.		Cali, Santa Helena	740	900	808	-	
Ibagué, Plaza La 21	1.440	1.920	1.620	+		El Carmen de Viboral (Antioquia)	1.200	1.300	1.238	-	
Neiva, Surabastos	1.440	2.560	2.220	++		El Santuario (Antioquia)	1.200	1.400	1.279	-	
Palmira (Valle del Cauca)	1.750	1.833	1.819	-		Ipiales (Nariño), Ipiales somos todos	500	500	500	n.d.	
Pamplona (Norte de Santander)	1.200	1.800	1.439	+++		La Ceja (Antioquia)	1.300	1.500	1.409	-	
Popayán, Plaza de mercado del barrio Bolívar	1.920	2.080	1.990	+		La Unión (Antioquia)	1.100	1.300	1.192	-	
San Gil (Santander)	1.760	2.080	1.887	+		Manizales, Centro Galerías	900	1.140	1.013	-	
Sogamoso (Boyacá)	1.667	2.000	1.833	+		Marinilla (Antioquia)	1.100	1.300	1.188	-	
Tunja, Complejo de Servicios del Sur	1.300	1.500	1.399	-		Medellín, Central Mayorista de Antioquia	1.300	1.500	1.385	-	
Valledupar, Mercabastos	2.400	3.000	2.683	-		Medellín, Plaza Minorista "José María Villa"	1.200	1.400	1.256	-	
Villavicencio, CAV	1.800	2.400	2.117	+		Montería, Mercado del Sur	1.200	1.460	1.355	-	
Yopal (Casanare)	2.000	2.000	2.000	-		Palmira (Valle del Cauca)	900	900	900	-	
Arracacha blanca						Pasto, El Potrerillo	500	700	568	-	
Armenia, Mercar	2.083	2.167	2.111	=		Peñol (Antioquia)	1.200	1.400	1.279	-	
Ipiales (Nariño), Ipiales somos todos	1.100	1.200	1.150	n.d.		Pereira, Mercasa	900	1.040	967	n.d.	
Manizales, Centro Galerías	2.581	2.742	2.634	-		Popayán, Plaza de mercado del barrio Bolívar	800	840	805	-	
Medellín, Central Mayorista de Antioquia	2.000	3.250	2.803	+++		Rionegro (Antioquia)	1.400	1.600	1.496	-	
Medellín, Plaza Minorista "José María Villa"	3.000	4.000	3.271	+		San Vicente (Antioquia)	1.200	1.300	1.250	-	
Pasto, El Potrerillo	900	960	938	+		Santa Bárbara (Antioquia)	1.400	1.500	1.417	-	
Pereira, La 41	2.167	2.167	2.167	=		Sonsón (Antioquia)	1.600	1.700	1.667	-	
Pereira, Mercasa	2.167	2.333	2.278	-		Tuluá (Valle del Cauca)	900	1.000	933	-	
San Vicente (Antioquia)	2.000	2.111	2.056	-		Túquerres (Nariño)	400	500	467	-	
Tuluá (Valle del Cauca)	2.083	2.167	2.139	=		Papa criolla limpia					
Ñame criollo						Arauca (Arauca)	1.875	2.083	2.049	-	
Montería, Mercado del Sur	1.560	1.800	1.678	+		Armenia, Mercar	1.667	2.167	1.935	+	
Sincelejo, Nuevo Mercado	2.000	2.200	2.117	+		Barranquilla, Granabastos	1.800	2.600	2.304	-	
Ñame diamante						Bogotá, D.C., Corabastos	2.000	2.667	2.231	-	
Montería, Mercado del Sur	1.000	1.200	1.092	-		Bucaramanga, Centroabastos	1.800	2.000	1.931	+	
Sincelejo, Nuevo Mercado	1.200	1.200	1.200	+		Cali, Cavasa	1.100	2.200	1.635	-	
Valledupar, Mercabastos	1.160	1.200	1.180	=		Cali, Santa Helena	700	1.400	1.013	-	
Ñame espino						Cartagena, Bazarro	2.000	2.400	2.250	-	
Barranquilla, Barranquillita	1.900	2.000	1.955	-		Cúcuta, Cenabastos	1.600	2.000	1.758	-	
Barranquilla, Granabastos	1.900	2.000	1.956	-		Duitama (Boyacá)	2.000	2.000	2.000	n.d.	
Cartagena, Bazarro	2.000	2.400	2.169	-		El Carmen de Viboral (Antioquia)	1.700	1.800	1.750	-	
Sincelejo, Nuevo Mercado	2.000	2.200	2.167	-		El Santuario (Antioquia)	1.600	2.400	2.033	-	
						Florencia (Cauquetá)	2.200	2.200	2.200	+++	
						Ibagué, Plaza La 21	1.600	3.200	2.080	+	

Cuadro 5. Mercados mayoristas. Precios de venta de tubérculos, raíces y plátanos (continuación)
2020 (28 de marzo al 3 de abril)

Productos y mercados	Pesos por kilogramo				Tendencia	Productos y mercados	Pesos por kilogramo				Tendencia
	Mínimo	Máximo	Medio				Mínimo	Máximo	Medio		
Papa criolla limpia (continuación)						Papa nevada					
Ipiates (Nariño), Ipiates somos todos	1.000	1.100	1.050		++	El Santuario (Antioquia)	1.400	1.600	1.550		-
La Ceja (Antioquia)	2.200	2.500	2.308		-	Marinilla (Antioquia)	1.300	1.700	1.483		-
La Unión (Antioquia)	1.000	1.600	1.350		-	Medellín, Central Mayorista de Antioquia	1.500	2.000	1.713		-
La Unión (Nariño)	1.000	1.100	1.075		-	Peñol (Antioquia)	1.400	2.000	1.642		-
Manizales, Centro Galerías	1.458	2.292	1.875		-	Pereira, Mercasa	2.267	2.800	2.505		-
Marinilla (Antioquia)	1.400	2.000	1.642		-	Rionegro (Antioquia)	1.800	2.300	1.938		-
Medellín, Central Mayorista de Antioquia	1.600	2.700	2.071		-	San Vicente (Antioquia)	1.300	1.500	1.400		-
Medellín, Plaza Minorista "José María Villa"	2.300	3.500	2.735		+	Papa parda pastusa					
Montería, Mercado del Sur	2.500	3.500	2.892		-	Arauca (Arauca)	1.080	1.600	1.347		-
Neiva, Surabastos	1.300	2.800	2.073		+	Armenia, Mercar	840	1.000	904		-
Pamplona (Norte de Santander)	1.000	1.800	1.311		+	Bogotá, D.C., Corabastos	1.000	1.200	1.130		-
Pereira, La 41	1.600	2.000	1.833		-	Bucaramanga, Centroabastos	960	1.140	1.019		-
Pereira, Mercasa	1.600	2.200	1.857		-	Bucaramanga, Mercados del centro	960	1.000	973		=
Rionegro (Antioquia)	1.800	2.500	2.142		-	Cali, Cavasa	700	800	734		-
San Gil (Santander)	1.800	2.400	2.092		-	Chiquinquirá (Boyacá)	800	960	870		-
San Vicente (Antioquia)	1.300	1.500	1.450		-	Cúcuta, Cenabastos	900	1.100	986		-
Santa Bárbara (Antioquia)	2.000	2.000	2.000		n.d.	Florencia (Cauquetá)	960	960	960		-
Santa Marta (Magdalena)	2.000	2.700	2.218		-	La Unión (Nariño)	700	900	800		+
Sincelejo, Nuevo Mercado	2.500	3.800	3.039		-	Manizales, Centro Galerías	900	1.000	937		-
Sogamoso (Boyacá)	1.600	2.000	1.750		-	Pamplona (Norte de Santander)	1.000	1.100	1.063		-
Sonsón (Antioquia)	1.100	1.200	1.150		-	Pereira, La 41	660	760	708		-
Tunja, Complejo de Servicios del Sur	1.700	2.200	1.875		+++	Pereira, Mercasa	760	900	820		-
Túquerres (Nariño)	600	800	655		-	Popayán, Plaza de mercado del barrio Bolívar	800	1.200	1.003		-
Valledupar, Mercabastos	2.800	3.000	2.975		-	San Gil (Santander)	1.100	1.300	1.208		-
Valledupar, Mercado Nuevo	2.800	3.000	2.950		-	Sogamoso (Boyacá)	900	1.000	940		-
Villavicencio, CAV	1.400	2.400	1.725		+	Tunja, Complejo de Servicios del Sur	900	960	937		-
Yopal (Casanare)	1.667	1.771	1.719		-	Yopal (Casanare)	1.146	1.208	1.177		+
Papa criolla sucia						Papa Puracé					
Barranquilla, Barranquillita	2.000	2.600	2.233		-	La Unión (Antioquia)	1.000	1.100	1.033		-
Bogotá, D.C., Corabastos	1.400	2.000	1.608		-	Montería, Mercado del Sur	1.333	1.667	1.531		-
Cali, Cavasa	900	1.800	1.329		-	Sincelejo, Nuevo Mercado	1.340	1.480	1.403		-
Chiquinquirá (Boyacá)	900	1.300	1.100		-	Papa rubí					
Palmira (Valle del Cauca)	920	1.080	1.005		-	Bogotá, D.C., Corabastos	700	900	786		-
Pasto, El Potrerillo	400	900	598		-	Pereira, La 41	720	840	773		-
Popayán, Plaza de mercado del barrio Bolívar	633	1.417	1.006		+++	Pereira, Mercasa	880	1.000	925		-
Tuluá (Valle del Cauca)	833	1.417	1.111		-	Santa Marta (Magdalena)	1.000	1.060	1.018		-
Tunja, Complejo de Servicios del Sur	1.100	1.500	1.287		+	Sincelejo, Nuevo Mercado	1.000	1.160	1.080		-
Papa ICA-Huila						Papa R-12 negra					
La Unión (Nariño)	700	900	800		-	Bogotá, D.C., Corabastos	700	1.000	871		-
Pasto, El Potrerillo	560	800	639		-	Bucaramanga, Centroabastos	1.160	1.200	1.180		=
Papa Morasurco						Papa R-12 negra					
La Unión (Nariño)	700	900	800		+	Manizales, Centro Galerías	900	1.140	1.013		-
Pasto, El Potrerillo	500	800	650		+	Medellín, Central Mayorista de Antioquia	1.100	1.200	1.133		-
						Neiva, Surabastos	800	840	820		-

Cuadro 5. Mercados mayoristas. Precios de venta de tubérculos, raíces y plátanos (continuación)
2020 (28 de marzo al 3 de abril)

Productos y mercados	Pesos por kilogramo				Tendencia	Productos y mercados	Pesos por kilogramo				Tendencia
	Mínimo	Máximo	Medio				Mínimo	Máximo	Medio		
Papa R-12 roja						Papa única (continuación)					
Bogotá, D.C., Corabastos	700	900	833		-	Buenaventura (Valle del Cauca)	900	1.000	950		-
Papa sabanera						Cali, Cavasa	640	700	655		-
Bogotá, D.C., Corabastos	1.600	2.000	1.866		-	Cali, Santa Helena	600	700	668		-
Florencia (Cauquetá)	960	960	960		-	Cartagena, Bazurto	760	840	798		-
Papa San Félix						Cúcuta, Cenabastos	600	700	651		-
Manizales, Centro Galerías	1.333	1.417	1.375		n.d.	Florencia (Cauquetá)	840	840	840		n.d.
Papa superior						Ipiiales (Nariño), Ipiiales somos todos	300	400	350		n.d.
Bogotá, D.C., Corabastos	900	1.040	983		-	La Unión (Nariño)	640	900	775		+++
Chiquinquirá (Boyacá)	700	800	760		-	Manizales, Centro Galerías	800	900	835		-
Cúcuta, Cenabastos	900	1.100	986		-	Neiva, Surabastos	700	1.040	801		-
Duitama (Boyacá)	1.000	1.000	1.000		n.d.	Pamplona (Norte de Santander)	600	900	769		-
Florencia (Cauquetá)	960	960	960		-	Pasto, El Potrerillo	360	600	472		-
Ipiiales (Nariño), Ipiiales somos todos	400	460	430		n.d.	Pereira, La 41	680	800	755		-
Neiva, Surabastos	800	1.120	946		-	Pereira, Mercasa	740	880	800		-
Pamplona (Norte de Santander)	1.000	1.100	1.047		-	Popayán, Plaza de mercado del barrio Bolívar	660	700	688		-
Sogamoso (Boyacá)	840	1.000	913		-	Tunja, Complejo de Servicios del Sur	640	700	664		-
Tunja, Complejo de Servicios del Sur	880	940	906		-	Túquerres (Nariño)	200	300	263		-
Túquerres (Nariño)	300	400	359		-	Valledupar, Mercabastos	900	1.100	1.013		-
Villavicencio, CAV	900	1.000	945		-	Valledupar, Mercado Nuevo	900	1.100	1.000		-
Papa suprema						Plátano comino					
Armenia, Mercar	840	1.000	907		-	Medellín, Central Mayorista de Antioquia	600	700	638		-
Bogotá, D.C., Corabastos	800	1.000	868		-	Rionegro (Antioquia)	1.000	1.400	1.181		-
Buenaventura (Valle del Cauca)	900	1.000	940		-	Plátano dominico hartón maduro					
Cali, Cavasa	680	700	697		-	Manizales, Centro Galerías	1.200	1.300	1.267		=
Cali, Santa Helena	700	800	773		-	Pereira, La 41	1.000	1.200	1.117		-
Cúcuta, Cenabastos	760	800	780		-	Pereira, Mercasa	1.200	1.400	1.300		++
Ibagué, Plaza La 21	800	900	857		-	Plátano dominico hartón verde					
Ipiiales (Nariño), Ipiiales somos todos	400	400	400		n.d.	Armenia, Retiro	700	950	824		+
La Unión (Nariño)	700	900	800		++	Manizales, Centro Galerías	1.200	1.300	1.250		-
Palmira (Valle del Cauca)	800	900	835		-	Pereira, La 41	1.000	1.200	1.117		-
Pamplona (Norte de Santander)	800	1.000	900		=	Pereira, Mercasa	1.200	1.400	1.300		++
Pasto, El Potrerillo	400	700	506		-	Plátano dominico verde					
Popayán, Plaza de mercado del barrio Bolívar	600	1.000	790		-	Medellín, Central Mayorista de Antioquia	800	1.000	925		+
Tuluá (Valle del Cauca)	760	800	773		-	Santa Bárbara (Antioquia)	400	733	568		-
Túquerres (Nariño)	300	360	317		-	Sonsón (Antioquia)	800	900	850		-
Papa tocarreña						Plátano guineo					
Tunja, Complejo de Servicios del Sur	900	1.040	976		-	Bogotá, D.C., Corabastos	1.300	1.400	1.387		-
Papa única						La Ceja (Antioquia)	500	700	642		-
Barranquilla, Barranquillita	800	1.100	923		-	Medellín, Central Mayorista de Antioquia	600	1.200	844		++
Barranquilla, Granabastos	800	960	863		-	Medellín, Plaza Minorista "José María Villa"	800	1.400	1.071		+
Bogotá, D.C., Corabastos	660	800	719		-	Neiva, Surabastos	1.000	1.200	1.113		-
Bucaramanga, Centroabastos	680	800	745		-	Peñol (Antioquia)	400	533	486		-
Bucaramanga, Mercados del centro	740	800	780		-	Rionegro (Antioquia)	850	1.000	915		-
						Santa Bárbara (Antioquia)	267	667	433		+

Cuadro 5. Mercados mayoristas. Precios de venta de tubérculos, raíces y plátanos (continuación)
2020 (28 de marzo al 3 de abril)

Productos y mercados	Pesos por kilogramo				Tendencia	Productos y mercados	Pesos por kilogramo				Tendencia
	Mínimo	Máximo	Medio				Mínimo	Máximo	Medio		
Plátano guineo (continuación)						Plátano hartón verde (continuación)					
Sonsón (Antioquia)	350	400	383	=		Tuluá (Valle del Cauca)	1.300	1.600	1.450	++	
Villavicencio, CAV	1.667	2.000	1.875	-		Tunja, Complejo de Servicios del Sur	1.650	1.900	1.740	+	
Plátano hartón maduro						Valledupar, Mercabastos	1.200	1.500	1.350	-	
Armenia, Mercar	700	900	828	+		Valledupar, Mercado Nuevo	1.200	1.500	1.375	+	
Bogotá, D.C., Corabastos	1.700	2.000	1.811	-		Villavicencio, CAV	1.600	1.920	1.697	-	
Cúcuta, Cenabastos	1.400	1.700	1.548	-		Yopal (Casanare)	1.360	1.440	1.400	-	
Ibagué, Plaza La 21	1.250	1.800	1.483	+		Plátano hartón verde Eje Cafetero					
Medellín, Central Mayorista de Antioquia	1.200	1.600	1.377	++		Medellín, Central Mayorista de Antioquia	1.800	2.000	1.878	+	
Medellín, Plaza Minorista "José María Villa"	1.000	1.500	1.296	-		Plátano hartón verde llanero					
Neiva, Surabastos	1.200	1.500	1.388	+		Bogotá, D.C., Corabastos	2.150	2.500	2.325	-	
Pereira, La 41	1.000	1.200	1.117	-		Ulluco					
Pereira, Mercasa	1.200	1.400	1.300	++		Buenaventura (Valle del Cauca)	2.500	2.600	2.550	-	
Tunja, Complejo de Servicios del Sur	1.650	1.900	1.740	+		Cali, Cavasa	1.417	1.500	1.453	-	
Plátano hartón verde						Ipiales (Nariño), Ipiales somos todos	1.933	2.000	1.967	n.d.	
Arauca (Arauca)	1.300	2.000	1.625	+		Pasto, El Potrerillo	750	1.250	1.042	-	
Armenia, Mercar	1.100	1.400	1.267	=		Popayán, Plaza de mercado del barrio Bolívar	833	1.250	1.021	-	
Armenia, Retiro	800	1.100	950	-		Túquerres (Nariño)	833	1.167	946	-	
Barranquilla, Barranquillita	1.500	1.500	1.500	+		Yuca chirosa					
Bogotá, D.C., Corabastos	1.700	2.000	1.811	-		Buenaventura (Valle del Cauca)	1.280	1.360	1.300	-	
Bucaramanga, Centroabastos	1.840	2.160	1.960	+		Ibagué, Plaza La 21	1.167	1.333	1.188	-	
Bucaramanga, Mercados del centro	1.440	1.600	1.493	++		La Ceja (Antioquia)	800	1.200	1.033	-	
Cali, Cavasa	1.450	1.500	1.482	-		Rionegro (Antioquia)	640	950	787	-	
Cali, Santa Helena	1.300	1.450	1.358	+		Yuca criolla					
Cartagena, Bazurto	900	1.260	1.108	-		Arauca (Arauca)	1.143	1.200	1.179	+	
Chiquinquirá (Boyacá)	1.750	2.000	1.833	=		Barranquilla, Barranquillita	650	700	683	-	
Cúcuta, Cenabastos	1.400	1.700	1.549	-		Barranquilla, Granabastos	750	775	756	+	
Duitama (Boyacá)	1.500	1.500	1.500	n.d.		Bucaramanga, Centroabastos	952	1.310	1.161	++	
Florencia (Caquetá)	1.000	1.100	1.050	+		Bucaramanga, Mercados del centro	952	1.000	968	-	
Ibagué, Plaza La 21	1.250	1.800	1.483	+		Cartagena, Bazurto	500	625	579	-	
La Ceja (Antioquia)	1.400	1.700	1.483	-		Cúcuta, Cenabastos	1.412	1.765	1.512	-	
Medellín, Central Mayorista de Antioquia	1.100	1.500	1.283	+		Medellín, Central Mayorista de Antioquia	800	1.200	1.010	+	
Medellín, Plaza Minorista "José María Villa"	1.200	1.400	1.296	+		Medellín, Plaza Minorista "José María Villa"	720	880	810	-	
Montería, Mercado del Sur	800	900	842	+		Montería, Mercado del Sur	375	500	421	+	
Neiva, Surabastos	1.200	1.500	1.388	+		Pamplona (Norte de Santander)	1.548	1.548	1.548	+	
Palmira (Valle del Cauca)	1.500	1.500	1.500	=		San Gil (Santander)	1.071	1.119	1.087	+	
Pamplona (Norte de Santander)	1.500	2.000	1.632	-		Santa Marta (Magdalena)	875	875	875	=	
Pasto, El Potrerillo	1.400	1.800	1.608	-		Sincelejo, Nuevo Mercado	550	575	558	-	
Pereira, La 41	1.000	1.200	1.100	-		Socorro (Santander)	1.200	1.300	1.267	n.d.	
Pereira, Mercasa	1.200	1.400	1.300	++		Valledupar, Mercabastos	800	925	858	+	
Popayán, Plaza de mercado del barrio Bolívar	1.440	1.480	1.475	=		Valledupar, Mercado Nuevo	800	925	858	-	
Rionegro (Antioquia)	1.400	1.900	1.575	-							
San Gil (Santander)	640	1.000	827	-							
Santa Bárbara (Antioquia)	800	1.000	850	-							
Santa Marta (Magdalena)	1.890	2.000	1.940	+							
Sincelejo, Nuevo Mercado	900	945	910	+							
Socorro (Santander)	560	640	613	-							
Sogamoso (Boyacá)	1.250	1.500	1.325	-							

Cuadro 5. Mercados mayoristas. Precios de venta de tubérculos, raíces y plátanos (conclusión) 2020 (28 de marzo al 3 de abril)

Productos y mercados	Pesos por kilogramo				Tendencia	Productos y mercados	Pesos por kilogramo				Tendencia
	Mínimo	Máximo	Medio	Precios			Mínimo	Máximo	Medio	Precios	
Yuca ICA						Yuca llanera					
Armenia, Mercar	1.000	1.040	1.013		-	Bogotá, D.C., Corabastos	1.333	1.667	1.399		-
Armenia, Retiro	960	1.040	996		-	Chiquinquirá (Boyacá)	1.667	1.833	1.694		+
Cali, Cavasa	960	1.080	1.028		-	Duitama (Boyacá)	1.267	1.333	1.311		n.d.
Cali, Santa Helena	1.040	1.080	1.073		-	Sogamoso (Boyacá)	1.000	1.167	1.111		+
Florencia (Caquetá)	880	880	880		+	Tunja, Complejo de Servicios del Sur	1.067	1.167	1.133		+
La Unión (Nariño)	833	1.000	944		++	Villavicencio, CAV	933	1.000	964		-
Manizales, Centro Galerías	1.080	1.200	1.160		-	Yopal (Casanare)	1.167	1.167	1.167		=
Neiva, Surabastos	1.600	2.800	2.053		++						
Palmira (Valle del Cauca)	1.000	1.080	1.045		-						
Pasto, El Potrerillo	1.000	1.167	1.093		+						
Pereira, La 41	880	1.000	920		-						
Pereira, Mercasa	800	920	875		-						
Popayán, Plaza de mercado del barrio Bolívar	1.000	1.083	1.035		+						
Tuluá (Valle del Cauca)	1.000	1.200	1.087		+						

TENDENCIAS

---	-	+	+++
Variación mayor al -20 %	Variación entre 0 % y -10 %	Variación entre 0 % y 10 %	Variación mayor al 20 %
--	=	++	n. d.
Variación entre -10 % y -20 %	Variación igual a 0 %	Variación entre 10 % y 20 %	No determinado

GRANOS, CÁRNICOS Y PROCESADOS

Menor oferta de panela cuadrada

En la actual semana aumentaron los precios de la panela cuadrada morena en diecinueve de los veinticinco mercados donde se consiguió. Lo anterior fue el resultado de la disminución del procesamiento de caña en los municipios de Chitaraqué, San José de Pare (Boyacá), Suaita, Chipatá y San Benito (Santander), donde ha habido menor disponibilidad de mano de obra por la cuarentena nacional, a lo que se sumó una mayor demanda del producto. En Cúcuta, por ejemplo, el alza fue equivalente al 15,40%, ofreciéndose el kilo a \$2.480.

También se incrementaron las cotizaciones del huevo rojo AA en catorce de los veinte mercados donde se vendió, ante el poco envío de carga desde las plantas avícolas ubicadas en Tuluá, Ginebra, Caloto (Valle del Cauca), Ibagué (Tolima), Lorica (Córdoba) y Medellín (Antioquia). En el mercado de Armenia, por ejemplo, la unidad se comercializó a \$343, es decir bajó 17,47%.

Lo mismo sucedió con las alas de pollo con costillar, en razón a que subieron sus precios mayoristas como consecuencia de las mayores ventas de este corte de pollo; además se presentó una disminución en el abastecimiento desde Soledad, Malambo (Atlántico), Arjona (Bolívar), Ibagué (Tolima), Fusagasugá (Cundinamarca) y Medellín (Antioquia). El incremento

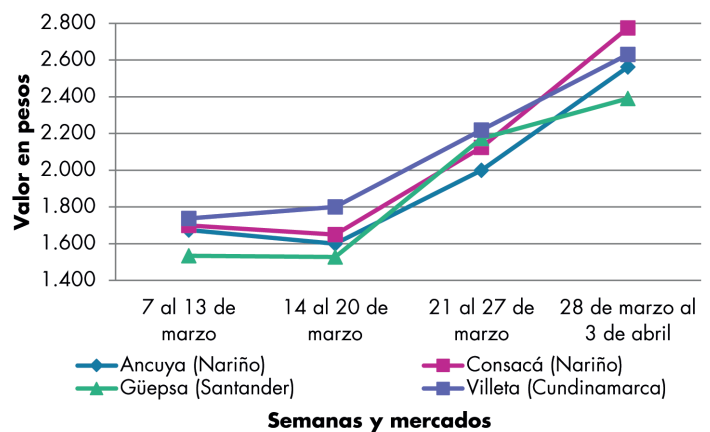


Fuente: <http://www.agronews.co/>

se hizo evidente en quince de los veintiún mercados donde se negoció. En Cartagena, el aumento fue superior al 5,00%, por lo que el kilo se ofreció a \$4.600.

Finalmente, ascendieron las cotizaciones de la lenteja importada en veintiún de los treinta y cinco mercados donde se negoció. Los comerciantes informaron que esta situación obedeció a la entrada de nuevos inventarios desde Canadá a un mayor valor ante el aumento del dólar. En Bogotá, en la plaza España, por ejemplo, el kilo se transó a \$3.833, lo que representó una alza del 21,80%.

Gráfico 6. Comportamiento de los precios de la panela cuadrada morena 2020 (7 de marzo al 3 de abril)



Fuente: DANE, Sipsa.

BOLETÍN SEMANAL PRECIOS MAYORISTAS

Cuadro 6. Mercados mayoristas. Precios de venta de granos y cereales
2020 (28 de marzo al 3 de abril)

Productos y mercados	Pesos por kilogramo				Tendencia	Productos y mercados	Pesos por kilogramo				Tendencia
	Mínimo	Máximo	Medio				Mínimo	Máximo	Medio		
Arroz de primera						Arroz sopa cristal					
Armenia, Mercar	3.600	3.784	3.715	=		Bucaramanga, Centroabastos	1.944	2.100	2.001	=	
Barranquilla, Barranquillita	3.389	3.400	3.394	+		Bucaramanga, Mercados del centro	1.856	1.936	1.904	=	
Barranquilla, Granabastos	3.333	3.378	3.350	+		Montería, Mercado del Sur	2.300	2.320	2.313	=	
Bogotá, D.C., Corabastos	3.500	3.600	3.533	+		Arveja amarilla seca importada					
Bogotá, D.C., Paloquemao	3.520	3.680	3.600	+		Cúcuta, Cenabastos	2.500	3.500	3.000	+++	
Bogotá, D.C., Plaza España	3.840	3.880	3.853	+		Cúcuta, La Nueva Sexta	1.840	2.000	1.920	+	
Bogotá, D.C., Plaza Las Flores	3.500	3.600	3.567	+		Ibagué, Plaza La 21	1.844	1.960	1.916	+	
Bucaramanga, Mercados del centro	3.840	3.840	3.840	=		Arveja verde seca importada					
Buenaventura (Valle del Cauca)	3.600	3.720	3.667	-		Armenia, Mercar	2.335	2.467	2.394	=	
Cali, La Floresta	3.000	3.680	3.340	+		Barranquilla, Barranquillita	2.100	2.200	2.150	=	
Cali, Santa Helena	3.000	3.600	3.293	+		Bogotá, D.C., Corabastos	2.200	2.200	2.200	+	
Cali, Siloé	3.100	3.760	3.410	+		Bogotá, D.C., Paloquemao	3.040	3.120	3.093	+	
Cartagena, Bazurto	3.467	3.556	3.511	-		Bucaramanga, Centroabastos	2.432	2.800	2.664	+	
Cúcuta, Cenabastos	3.633	3.800	3.744	+		Bucaramanga, Mercados del centro	2.600	3.100	2.850	++	
Cúcuta, La Nueva Sexta	3.800	3.800	3.800	+		Buenaventura (Valle del Cauca)	1.892	1.960	1.926	-	
Florencia (Caquetá)	3.520	3.520	3.520	=		Cali, La Floresta	2.640	2.800	2.720	+	
Manizales, Centro Galerías	3.760	3.920	3.880	=		Cali, Santa Helena	2.560	2.640	2.587	+	
Medellín, Central Mayorista de Antioquia	3.680	3.840	3.800	=		Cali, Siloé	2.640	2.640	2.640	+	
Medellín, Plaza Minorista "José María Villa"	3.600	3.680	3.640	-		Cúcuta, Cenabastos	2.500	3.500	3.000	+++	
Montería, Mercado del Sur	3.522	3.556	3.547	+		Cúcuta, La Nueva Sexta	2.420	2.560	2.490	+	
Neiva, Surabastos	3.360	3.440	3.420	-		Manizales, Centro Galerías	2.643	2.731	2.665	=	
Palmira (Valle del Cauca)	3.200	3.880	3.535	+		Medellín, Central Mayorista de Antioquia	2.960	3.120	3.040	=	
Pamplona (Norte de Santander)	3.733	3.733	3.733	+		Medellín, Plaza Minorista "José María Villa"	2.240	2.600	2.450	-	
Pasto, El Potrerillo	3.920	4.000	3.960	+		Palmira (Valle del Cauca)	2.640	2.840	2.770	+	
Pereira, Mercasa	3.680	3.840	3.750	=		Pamplona (Norte de Santander)	3.304	3.478	3.391	++	
Popayán, Plaza de mercado del barrio Bolívar	2.620	2.680	2.647	+		Pasto, El Potrerillo	1.920	2.080	2.000	=	
Santa Marta (Magdalena)	3.120	3.200	3.164	-		Pereira, Mercasa	2.550	2.615	2.588	=	
Sincelejo, Nuevo Mercado	3.240	3.400	3.321	-		Popayán, Plaza de mercado del barrio Bolívar	2.544	2.640	2.581	-	
Tuluá (Valle del Cauca)	3.100	3.760	3.450	=		Santa Marta (Magdalena)	2.727	2.909	2.841	=	
Tunja, Complejo de Servicios del Sur	2.960	3.000	2.987	+		Sincelejo, Nuevo Mercado	2.600	2.800	2.700	-	
Valledupar, Mercado Nuevo	3.200	3.260	3.230	+		Tuluá (Valle del Cauca)	2.144	2.200	2.181	=	
Villavicencio, CAV	3.520	3.560	3.547	-		Tunja, Complejo de Servicios del Sur	2.440	2.500	2.460	+	
Arroz de segunda						Valledupar, Mercado Nuevo	4.000	4.000	4.000	+++	
Barranquilla, Barranquillita	3.111	3.144	3.128	+		Villavicencio, CAV	3.043	3.348	3.196	+++	
Barranquilla, Granabastos	3.067	3.111	3.094	-		Cuchuco de cebada					
Bogotá, D.C., Corabastos	3.100	3.260	3.153	+		Bucaramanga, Centroabastos	2.400	2.600	2.467	=	
Cartagena, Bazurto	3.244	3.244	3.244	n.d.		Bucaramanga, Mercados del centro	2.400	2.560	2.467	+	
Sincelejo, Nuevo Mercado	3.200	3.333	3.267	+		Cuchuco de maíz					
Arroz excelso						Bucaramanga, Centroabastos	2.400	2.600	2.520	=	
Barranquilla, Barranquillita	3.520	3.560	3.540	+		Bucaramanga, Mercados del centro	2.440	2.656	2.552	+	
Barranquilla, Granabastos	3.440	3.600	3.516	-		Cali, La Floresta	1.600	1.700	1.633	=	
Bucaramanga, Centroabastos	3.680	3.696	3.685	+		Cali, Santa Helena	1.500	1.600	1.533	-	
Cartagena, Bazurto	3.760	3.760	3.760	++		Cali, Siloé	1.600	1.600	1.600	=	
Ibagué, Plaza La 21	3.440	3.600	3.520	+		Florencia (Caquetá)	2.080	2.160	2.120	=	
Montería, Mercado del Sur	3.600	3.680	3.650	=		Ibagué, Plaza La 21	2.144	2.232	2.200	+	
Santa Marta (Magdalena)	3.640	3.752	3.678	=		Montería, Mercado del Sur	1.500	1.600	1.550	=	
Sincelejo, Nuevo Mercado	3.520	3.840	3.698	-							
Valledupar, Mercado Nuevo	3.840	3.840	3.840	+							

Cuadro 6. Mercados mayoristas. Precios de venta de granos y cereales (continuación)
2020 (28 de marzo al 3 de abril)

Productos y mercados	Pesos por kilogramo				Tendencia	Productos y mercados	Pesos por kilogramo				Tendencia
	Mínimo	Máximo	Medio				Mínimo	Máximo	Medio		
Cuchuco de maíz (continuación)						Frijol cargamento rojo (continuación)					
Popayán, Plaza de mercado del barrio Bolívar	1.280	1.296	1.285	-		Bogotá, D.C., Paloquemao	6.240	6.400	6.347	+	
Sincelejo, Nuevo Mercado	2.000	2.000	2.000	n.d.		Bogotá, D.C., Plaza España	6.080	6.240	6.187	-	
Frijol bolón						Bogotá, D.C., Plaza Las Flores	6.400	6.880	6.640	-	
Armenia, Mercar	6.978	7.093	7.040	=		El Carmen de Viboral (Antioquia)	6.200	6.300	6.225	+	
Bogotá, D.C., Corabastos	5.600	5.680	5.627	+		Ibagué, Plaza La 21	4.800	4.900	4.847	=	
Bogotá, D.C., Plaza España	6.568	6.800	6.723	-		Manizales, Centro Galerías	6.167	7.048	6.828	=	
Bogotá, D.C., Plaza Las Flores	6.400	8.000	7.200	+		Marinilla (Antioquia)	6.000	6.000	6.000	+	
Pereira, Mercasa	5.955	6.500	6.339	=		Medellín, Central Mayorista de Antioquia	6.800	7.000	6.900	+++	
Popayán, Plaza de mercado del barrio Bolívar	6.640	6.800	6.720	-		Medellín, Plaza Minorista "José María Villa"	7.000	7.000	7.000	+	
Tuluá (Valle del Cauca)	6.400	6.560	6.459	=		Peñol (Antioquia)	5.800	6.000	5.900	++	
Tunja, Complejo de Servicios del Sur	5.520	5.600	5.573	+		Pereira, Mercasa	6.200	6.400	6.274	=	
Villavicencio, CAV	6.539	7.130	6.835	+		San Vicente (Antioquia)	5.900	6.200	6.050	+	
Frijol cabeza negra importado						Tunja, Complejo de Servicios del Sur	4.800	4.880	4.827	=	
Barranquilla, Barranquillita	4.500	4.500	4.500	=		Frijol nima calima					
Cartagena, Bazurto	4.500	5.000	4.750	=		Armenia, Mercar	5.595	6.079	5.874	=	
Santa Marta (Magdalena)	5.091	5.455	5.227	=		Bogotá, D.C., Corabastos	4.720	4.800	4.773	+	
Frijol cabeza negra nacional						Bogotá, D.C., Paloquemao	5.360	5.440	5.413	=	
Barranquilla, Granabastos	4.400	4.500	4.450	+		Bogotá, D.C., Plaza España	5.600	5.760	5.707	+	
Montería, Mercado del Sur	3.000	3.200	3.075	+		Bogotá, D.C., Plaza Las Flores	5.600	6.400	5.973	-	
Sincelejo, Nuevo Mercado	3.000	4.000	3.300	-		Florencia (Caquetá)	4.480	4.640	4.560	=	
Valledupar, Mercado Nuevo	5.000	5.000	5.000	+++		Manizales, Centro Galerías	5.286	6.167	5.749	=	
Frijol calima						Medellín, Central Mayorista de Antioquia	5.000	5.000	5.000	+++	
Buenaventura (Valle del Cauca)	4.536	4.608	4.576	+		Neiva, Surabastos	5.600	6.000	5.740	++	
Cali, La Floresta	5.000	5.000	5.000	+		Frijol palomito importado					
Cali, Santa Helena	4.960	5.200	5.067	-		Barranquilla, Barranquillita	4.570	4.850	4.710	+	
Cali, Siloé	5.280	5.440	5.360	+		Barranquilla, Granabastos	4.400	4.550	4.467	-	
Ibagué, Plaza La 21	5.960	6.100	6.020	+		Cartagena, Bazurto	4.600	5.000	4.800	-	
Palmira (Valle del Cauca)	5.200	5.440	5.335	+		Santa Marta (Magdalena)	4.364	4.727	4.500	=	
Pasto, El Potrerillo	3.600	3.648	3.624	=		Frijol radical					
Popayán, Plaza de mercado del barrio Bolívar	5.120	5.200	5.147	-		Bogotá, D.C., Corabastos	3.968	4.160	4.069	+	
Tuluá (Valle del Cauca)	4.784	4.880	4.821	=		Bogotá, D.C., Paloquemao	4.960	5.040	5.013	+	
Frijol cargamento blanco						Bucaramanga, Centroabastos	5.580	5.800	5.727	+	
El Carmen de Viboral (Antioquia)	6.200	6.300	6.225	-		Medellín, Central Mayorista de Antioquia	5.000	5.500	5.250	++	
Marinilla (Antioquia)	6.000	6.200	6.100	=		Frijol Uribe rosado					
Medellín, Central Mayorista de Antioquia	7.000	7.200	7.100	++		Medellín, Central Mayorista de Antioquia	5.000	5.000	5.000	++	
Medellín, Plaza Minorista "José María Villa"	7.500	7.500	7.500	++		Pereira, Mercasa	4.565	4.945	4.770	+	
Peñol (Antioquia)	6.000	6.200	6.100	++		Frijol Zaragoza					
San Vicente (Antioquia)	6.300	6.500	6.375	+		Barranquilla, Barranquillita	5.450	5.600	5.525	+	
Sonsón (Antioquia)	6.300	6.400	6.333	+		Barranquilla, Granabastos	5.400	5.500	5.460	-	
Frijol cargamento rojo						Cartagena, Bazurto	6.000	7.000	6.500	+++	
Armenia, Mercar	6.634	7.072	6.845	=		Cúcuta, Cenabastos	6.800	7.700	7.167	+	
Bogotá, D.C., Corabastos	5.520	5.520	5.520	+		Cúcuta, La Nueva Sexta	6.600	7.000	6.800	+	
						Montería, Mercado del Sur	6.900	7.000	6.965	++	
						Santa Marta (Magdalena)	6.182	6.182	6.182	=	

Cuadro 6. Mercados mayoristas. Precios de venta de granos y cereales (continuación)
2020 (28 de marzo al 3 de abril)

Productos y mercados	Pesos por kilogramo				Tendencia	Productos y mercados	Pesos por kilogramo				Tendencia
	Mínimo	Máximo	Medio				Mínimo	Máximo	Medio		
Frijol Zaragoza (continuación)						Lenteja importada (continuación)					
Sincelejo, Nuevo Mercado	7.000	7.800	7.350		+++	Pereira, Mercasa	2.620	3.300	2.838		-
Valledupar, Mercado Nuevo	6.000	7.000	6.667		++	Popayán, Plaza de mercado del barrio Bolívar	2.640	2.640	2.640		=
Garbanzo importado						Santa Marta (Magdalena)	3.091	3.273	3.159		=
Arauca (Arauca)	3.850	4.000	3.925		=	Sincelejo, Nuevo Mercado	3.800	4.600	4.175		+++
Armenia, Mercar	5.066	5.507	5.286		=	Tuluá (Valle del Cauca)	2.240	2.528	2.376		=
Bogotá, D.C., Corabastos	5.600	5.800	5.667		+	Tunja, Complejo de Servicios del Sur	2.640	2.700	2.660		+
Bogotá, D.C., Paloquemao	6.000	6.160	6.053		-	Valledupar, Mercado Nuevo	5.000	5.000	5.000		+++
Bogotá, D.C., Plaza España	4.560	4.640	4.600		+	Villavicencio, CAV	4.565	4.609	4.587		+++
Bogotá, D.C., Plaza Las Flores	5.600	6.400	5.973		-	Maíz amarillo cáscara					
Bucaramanga, Centroabastos	3.920	3.960	3.940		+	Bogotá, D.C., Corabastos	1.120	1.120	1.120		+
Bucaramanga, Mercados del centro	5.000	5.300	5.150		n.d.	Manizales, Centro Galerías	1.200	1.360	1.307		=
Cúcuta, La Nueva Sexta	4.000	4.500	4.250		+	Medellín, Central Mayorista de Antioquia	1.300	1.400	1.350		+
Medellín, Central Mayorista de Antioquia	3.040	3.200	3.120		-	Medellín, Plaza Minorista "José María Villa"	1.300	1.500	1.388		+
Medellín, Plaza Minorista "José María Villa"	3.600	3.840	3.720		++	Montería, Mercado del Sur	1.240	1.300	1.275		=
Neiva, Surabastos	4.000	4.400	4.300		+	Neiva, Surabastos	1.048	1.129	1.101		+
Pamplona (Norte de Santander)	4.348	4.609	4.478		++	Pasto, El Potrerillo	875	900	888		=
Pereira, Mercasa	3.410	4.000	3.653		=	Sincelejo, Nuevo Mercado	1.200	1.333	1.259		+
Tunja, Complejo de Servicios del Sur	4.600	4.700	4.667		+	Sonsón (Antioquia)	1.000	1.100	1.033		=
Villavicencio, CAV	4.960	5.240	5.100		n.d.	Valledupar, Mercado Nuevo	1.200	1.300	1.233		+
Lenteja importada						Maíz amarillo cáscara importado					
Arauca (Arauca)	3.184	3.336	3.260		=	Medellín, Central Mayorista de Antioquia	1.100	1.200	1.150		+
Armenia, Mercar	3.480	3.700	3.568		-	Maíz amarillo trillado					
Barranquilla, Barranquillita	2.400	2.410	2.405		+	Armenia, Mercar	1.560	1.600	1.580		+
Barranquilla, Granabastos	2.500	2.600	2.550		=	Barranquilla, Barranquillita	1.338	1.340	1.339		+
Bogotá, D.C., Corabastos	3.400	3.500	3.467		+	Barranquilla, Granabastos	1.200	1.250	1.219		-
Bogotá, D.C., Paloquemao	3.600	3.760	3.653		++	Cali, La Floresta	1.800	1.800	1.800		+
Bogotá, D.C., Plaza España	3.760	3.900	3.833		+++	Cali, Santa Helena	1.600	1.640	1.613		=
Bogotá, D.C., Plaza Las Flores	3.200	3.200	3.200		-	Cali, Siló	1.800	1.800	1.800		=
Bucaramanga, Centroabastos	2.900	3.400	3.087		=	Cartagena, Bazaruto	1.900	1.950	1.925		+++
Bucaramanga, Mercados del centro	3.400	3.800	3.600		++	Medellín, Central Mayorista de Antioquia	1.400	1.500	1.450		=
Buenaventura (Valle del Cauca)	2.184	2.272	2.215		+	Medellín, Plaza Minorista "José María Villa"	1.500	1.500	1.500		=
Cali, La Floresta	2.600	2.740	2.647		+	Montería, Mercado del Sur	1.300	1.360	1.340		-
Cali, Santa Helena	2.560	2.720	2.667		+	Pereira, Mercasa	1.400	1.455	1.418		=
Cali, Siló	2.800	2.880	2.840		+	Santa Marta (Magdalena)	1.080	1.140	1.108		n.d.
Cartagena, Bazaruto	4.200	5.000	4.600		+++	Sincelejo, Nuevo Mercado	1.422	1.444	1.428		+
Cúcuta, Cenabastos	4.400	4.500	4.467		+++	Tuluá (Valle del Cauca)	1.200	1.360	1.287		=
Cúcuta, La Nueva Sexta	4.333	4.417	4.375		+++	Maíz blanco cáscara					
Florencia (Cauquetá)	2.640	2.640	2.640		=	Medellín, Central Mayorista de Antioquia	1.300	1.300	1.300		=
Ibagué, Plaza La 21	3.400	3.684	3.566		+	Maíz blanco trillado					
Manizales, Centro Galerías	3.172	3.348	3.238		=	Armenia, Mercar	1.460	1.500	1.480		=
Medellín, Central Mayorista de Antioquia	3.040	3.280	3.100		-	Barranquilla, Barranquillita	1.450	1.500	1.475		+
Medellín, Plaza Minorista "José María Villa"	2.960	3.200	3.120		++	Barranquilla, Granabastos	1.450	1.500	1.481		+
Montería, Mercado del Sur	4.200	4.360	4.275		+++	Bogotá, D.C., Corabastos	1.560	1.580	1.567		+
Neiva, Surabastos	4.400	4.640	4.500		+++	Bogotá, D.C., Paloquemao	1.920	2.000	1.947		=
Palmira (Valle del Cauca)	2.600	2.840	2.740		-						
Pamplona (Norte de Santander)	4.522	4.609	4.551		+++						
Pasto, El Potrerillo	2.720	2.880	2.800		=						

Cuadro 6. Mercados mayoristas. Precios de venta de granos y cereales (conclusión)
2020 (28 de marzo al 3 de abril)

Productos y mercados	Pesos por kilogramo				Tendencia	Productos y mercados	Pesos por kilogramo				Tendencia
	Precios			Tendencia			Precios			Tendencia	
	Mínimo	Máximo	Medio				Mínimo	Máximo	Medio		
Maíz blanco trillado (continuación)						Maíz pira					
Bogotá, D.C., Plaza España	1.920	2.080	2.000	-		Bogotá, D.C., Corabastos	2.360	2.400	2.373	+	
Cali, La Floresta	1.500	1.600	1.533	-		Bogotá, D.C., Paloquemao	2.960	3.040	2.987	+	
Cali, Santa Helena	1.500	1.600	1.533	=		Bucaramanga, Centroabastos	2.400	2.800	2.600	=	
Cali, Siloé	1.700	1.800	1.750	+		Cúcuta, Cenabastos	2.700	2.800	2.740	++	
Cartagena, Bazurto	1.950	2.000	1.975	+		Cúcuta, La Nueva Sexta	2.500	2.580	2.540	+	
Cúcuta, Cenabastos	1.820	2.000	1.887	+		Medellín, Central Mayorista de Antioquia	2.400	2.520	2.460	-	
Cúcuta, La Nueva Sexta	1.700	1.750	1.725	-		Medellín, Plaza Minorista "José María Villa"	2.640	2.800	2.720	=	
Florencia (Caquetá)	1.720	1.740	1.730	=		Montería, Mercado del Sur	3.000	3.200	3.050	=	
Ibagué, Plaza La 21	1.320	1.380	1.355	=		Villavicencio, CAV	3.478	3.652	3.542	n.d.	
Manizales, Centro Galerías	1.440	1.520	1.493	=							
Medellín, Central Mayorista de Antioquia	1.500	1.500	1.500	=							
Medellín, Plaza Minorista "José María Villa"	1.700	1.800	1.775	=							
Montería, Mercado del Sur	1.360	1.480	1.420	-							
Neiva, Surabastos	1.600	1.660	1.635	+							
Palmira (Valle del Cauca)	1.560	1.600	1.580	=							
Pereira, Mercasa	1.360	1.475	1.412	=							
Popayán, Plaza de mercado del barrio Bolívar	1.600	1.640	1.613	-							
Sincelejo, Nuevo Mercado	1.378	1.467	1.422	+							
Tuluá (Valle del Cauca)	1.400	1.500	1.453	=							
Tunja, Complejo de Servicios del Sur	1.840	1.840	1.840	-							
Valledupar, Mercado Nuevo	1.500	1.500	1.500	=							
Villavicencio, CAV	1.380	1.440	1.407	-							

TENDENCIAS

---	-	+	+++
Variación mayor al -20 %	Variación entre 0 % y -10 %	Variación entre 0 % y 10 %	Variación mayor al 20 %
--	=	++	n. d.
Variación entre -10 % y -20 %	Variación igual a 0 %	Variación entre 10 % y 20 %	No determinado

Cuadro 7. Mercados mayoristas. Precios de venta de huevos y lácteos 2020 (28 de marzo al 3 de abril)

Productos y mercados	Pesos por kilogramo				Tendencia	Productos y mercados	Pesos por kilogramo				Tendencia
	Mínimo	Máximo	Medio	Precios			Mínimo	Máximo	Medio	Precios	
Huevo blanco A						Huevo rojo AA					
Manizales, Centro Galerías	300	310	305		=	Armenia, Mercar	330	350	343		++
Medellín, Central Mayorista de Antioquia	370	380	377		-	Bogotá, D.C., Corabastos	290	300	297		=
Medellín, Plaza Minorista "José María Villa"	395	405	400		+	Bogotá, D.C., Paloquemao	300	310	307		+
Pereira, La 41	350	350	350		++	Bogotá, D.C., Plaza Las Flores	370	370	370		+
Huevo blanco AA						Bucaramanga, Centroabastos	285	300	293		=
Cúcuta, La Nueva Sexta	339	344	342		+++	Cali, Galería Alameda	333	350	339		+
Manizales, Centro Galerías	333	340	337		=	Cali, La Floresta	327	333	331		+
Medellín, Central Mayorista de Antioquia	433	440	438		-	Cali, Santa Helena	317	333	321		+
Medellín, Plaza Minorista "José María Villa"	420	440	430		-	Cali, Siloé	333	350	339		+
Pereira, La 41	383	383	383		++	Cúcuta, Cenabastos	344	358	351		+++
Huevo blanco B						Ibagué, Plaza La 21	383	400	393		+
Medellín, Central Mayorista de Antioquia	340	350	343		-	Medellín, Central Mayorista de Antioquia	433	440	438		-
Medellín, Plaza Minorista "José María Villa"	375	380	378		-	Medellín, Plaza Minorista "José María Villa"	420	440	430		-
Pereira, La 41	317	320	318		++	Montería, Mercado del Sur	417	433	429		n.d.
Huevo blanco extra						Neiva, Surabastos	350	370	360		+
Manizales, Centro Galerías	367	377	369		=	Palmira (Valle del Cauca)	367	383	378		++
Medellín, Central Mayorista de Antioquia	466	470	469		-	Pamplona (Norte de Santander)	367	367	367		n.d.
Medellín, Plaza Minorista "José María Villa"	450	460	455		+	Popayán, Plaza de mercado del barrio Bolívar	333	333	333		+
Pereira, La 41	417	420	418		+	Tuluá (Valle del Cauca)	283	340	308		=
Huevo rojo A						Villavicencio, CAV	330	350	343		-
Armenia, Mercar	300	320	313		++	Huevo rojo B					
Bogotá, D.C., Corabastos	260	270	263		+	Armenia, Mercar	250	270	260		++
Bogotá, D.C., Paloquemao	290	300	293		+	Bogotá, D.C., Corabastos	240	250	243		+
Bogotá, D.C., Plaza Las Flores	330	335	332		-	Bogotá, D.C., Paloquemao	270	280	273		+
Bucaramanga, Centroabastos	280	290	285		=	Bogotá, D.C., Plaza Las Flores	300	300	300		=
Cali, Santa Helena	267	283	275		+	Bucaramanga, Centroabastos	270	280	275		=
Cali, Siloé	283	293	287		+	Cúcuta, Cenabastos	317	333	325		+++
Cartagena, Bazurto	333	367	350		-	Ibagué, Plaza La 21	283	333	308		=
Cúcuta, Cenabastos	328	350	339		+++	Medellín, Central Mayorista de Antioquia	340	350	343		-
Cúcuta, La Nueva Sexta	328	333	331		+++	Medellín, Plaza Minorista "José María Villa"	375	380	378		-
Ibagué, Plaza La 21	350	383	367		=	Villavicencio, CAV	300	306	304		-
Medellín, Central Mayorista de Antioquia	370	380	377		-	Huevo rojo extra					
Medellín, Plaza Minorista "José María Villa"	395	405	400		+	Armenia, Mercar	390	410	400		++
Montería, Mercado del Sur	383	400	396		n.d.	Bogotá, D.C., Corabastos	360	370	363		+
Neiva, Surabastos	340	350	345		+	Bogotá, D.C., Paloquemao	360	370	367		=
Pamplona (Norte de Santander)	350	350	350		n.d.	Bogotá, D.C., Plaza Las Flores	400	400	400		=
Popayán, Plaza de mercado del barrio Bolívar	300	300	300		+	Cali, Galería Alameda	367	383	378		+
Sincedejo, Nuevo Mercado	347	393	370		n.d.	Cali, La Floresta	367	383	372		+
Tuluá (Valle del Cauca)	267	315	292		=	Cali, Siloé	367	383	372		+
Villavicencio, CAV	320	326	323		-	Cúcuta, Cenabastos	367	369	368		+++
						Cúcuta, La Nueva Sexta	356	361	358		+++
						Ibagué, Plaza La 21	400	450	421		+
						Medellín, Central Mayorista de Antioquia	466	470	469		-
						Medellín, Plaza Minorista "José María Villa"	450	460	455		+
						Neiva, Surabastos	400	400	400		=
						Villavicencio, CAV	380	382	381		-

Cuadro 7. Mercados mayoristas. Precios de venta de huevos y lácteos (continuación)
2020 (28 de marzo al 3 de abril)

Productos y mercados	Pesos por kilogramo				Tendencia	Productos y mercados	Pesos por kilogramo				Tendencia
	Mínimo	Máximo	Medio				Mínimo	Máximo	Medio		
Leche en polvo						Queso costeño					
Armenia, Mercar	18.750	26.389	21.759	=		Armenia, Mercar	13.440	14.000	13.680	-	
Barranquilla, Barranquillita	27.691	27.778	27.734	n.d.		Barranquilla, Barranquillita	15.000	15.500	15.125	=	
Barranquilla, Granabastos	26.910	27.083	26.997	=		Barranquilla, Granabastos	15.000	15.100	15.033	+	
Bogotá, D.C., Corabastos	23.264	23.611	23.438	+		Bogotá, D.C., Corabastos	15.000	15.000	15.000	+	
Bucaramanga, Centroabastos	26.476	29.514	27.995	=		Bogotá, D.C., Paloquemao	14.000	14.500	14.167	-	
Bucaramanga, Mercados del centro	28.125	28.993	28.559	=		Bogotá, D.C., Plaza España	13.000	14.000	13.333	=	
Buenaventura (Valle del Cauca)	20.899	27.778	24.321	-		Bogotá, D.C., Plaza Las Flores	13.000	15.000	13.867	-	
Cali, La Floresta	21.579	26.649	24.100	+		Bucaramanga, Mercados del centro	14.000	15.000	14.500	=	
Cali, Santa Helena	21.053	26.649	23.765	+		Buenaventura (Valle del Cauca)	19.000	19.000	19.000	+	
Cali, Siloé	21.649	26.389	24.067	+		Cali, Galería Alameda	13.000	14.000	13.500	=	
Cartagena, Bazurto	27.778	27.778	27.778	+		Cali, La Floresta	13.500	14.000	13.833	+	
Ibagué, Plaza La 21	22.105	22.632	22.368	-		Cali, Santa Helena	13.000	14.000	13.500	+	
Medellín, Central Mayorista de Antioquia	16.250	16.500	16.375	=		Cali, Siloé	13.000	14.000	13.500	+	
Palmira (Valle del Cauca)	22.447	27.083	24.709	-		Cartagena, Bazurto	14.400	14.500	14.450	-	
Pamplona (Norte de Santander)	15.741	16.481	16.142	+		Cúcuta, Cenabastos	13.000	14.000	13.500	=	
Pasto, El Potrerillo	19.737	20.000	19.868	=		Manizales, Centro Galerías	9.200	9.200	9.200	-	
Pereira, Mercasa	27.214	27.681	27.447	-		Medellín, Central Mayorista de Antioquia	14.000	15.000	14.500	=	
Popayán, Plaza de mercado del barrio Bolívar	20.526	24.288	22.355	-		Medellín, Plaza Minorista "José María Villa"	14.500	15.500	14.875	=	
Tuluá (Valle del Cauca)	19.737	25.469	22.514	=		Montería, Mercado del Sur	16.000	17.000	16.250	-	
Valledupar, Mercado Nuevo	26.910	27.604	27.257	+		Palmira (Valle del Cauca)	13.000	14.000	13.500	-	
Queso campesino						Santa Marta (Magdalena)	16.000	16.500	16.167	=	
Armenia, Mercar	12.000	13.000	12.500	=		Sincelejo, Nuevo Mercado	14.600	15.000	14.800	-	
Bogotá, D.C., Corabastos	9.500	9.500	9.500	+		Valledupar, Mercado Nuevo	16.000	17.000	16.667	-	
Bogotá, D.C., Paloquemao	9.500	9.800	9.600	-		Villavicencio, CAV	12.000	13.000	12.333	-	
Bogotá, D.C., Plaza España	9.000	9.000	9.000	=		Queso cuajada					
Bogotá, D.C., Plaza Las Flores	8.400	8.400	8.400	-		Armenia, Mercar	8.900	9.200	9.033	=	
Bucaramanga, Mercados del centro	10.000	10.000	10.000	-		Bogotá, D.C., Corabastos	9.500	10.000	9.833	+	
Cali, Galería Alameda	11.000	12.000	11.500	=		Bogotá, D.C., Paloquemao	9.500	9.800	9.600	-	
Cali, La Floresta	10.500	11.500	11.000	=		Bogotá, D.C., Plaza Las Flores	9.000	9.600	9.200	+	
Cali, Santa Helena	11.000	11.500	11.250	-		Bucaramanga, Mercados del centro	10.400	12.000	11.100	=	
Cali, Siloé	11.000	12.000	11.333	=		Buenaventura (Valle del Cauca)	10.400	11.000	10.800	+	
Cúcuta, Cenabastos	12.500	13.000	12.750	+		Cali, Galería Alameda	8.000	8.200	8.067	=	
Florencia (Caquetá)	10.000	10.000	10.000	=		Cali, La Floresta	8.000	8.000	8.000	=	
Ibagué, Plaza La 21	9.800	10.000	9.933	+		Cali, Santa Helena	7.700	8.000	7.925	+	
Medellín, Central Mayorista de Antioquia	11.500	13.000	12.167	=		Cali, Siloé	8.000	8.000	8.000	-	
Montería, Mercado del Sur	15.000	16.000	15.250	-		Cúcuta, Cenabastos	11.000	11.000	11.000	+	
Palmira (Valle del Cauca)	11.000	12.000	11.500	-		Medellín, Central Mayorista de Antioquia	12.000	13.000	12.333	=	
Tuluá (Valle del Cauca)	10.000	11.000	10.333	=		Medellín, Plaza Minorista "José María Villa"	8.800	9.200	9.050	=	
Villavicencio, CAV	8.000	9.000	8.750	-		Palmira (Valle del Cauca)	9.000	10.000	9.500	+	
Queso Caquetá						Popayán, Plaza de mercado del barrio Bolívar	8.200	8.400	8.333	+	
Cali, Galería Alameda	13.000	14.000	13.500	=		Tuluá (Valle del Cauca)	8.000	9.200	8.467	=	
Cali, La Floresta	13.500	14.000	13.833	+		Villavicencio, CAV	10.000	11.000	10.500	-	
Cali, Santa Helena	13.000	14.000	13.500	+		Queso doble crema					
Cali, Siloé	13.000	14.000	13.500	+		Armenia, Mercar	12.000	12.500	12.167	=	
Palmira (Valle del Cauca)	13.000	14.000	13.500	-		Bogotá, D.C., Corabastos	12.000	12.400	12.267	=	
Popayán, Plaza de mercado del barrio Bolívar	12.600	13.000	12.733	-		Bogotá, D.C., Paloquemao	11.200	11.600	11.467	-	
Tuluá (Valle del Cauca)	13.000	14.000	13.533	=							

Cuadro 7. Mercados mayoristas. Precios de venta de huevos y lácteos (conclusión)
2020 (28 de marzo al 3 de abril)

Productos y mercados	Pesos por kilogramo				Tendencia	Productos y mercados	Pesos por kilogramo				Tendencia
	Precios			Medio			Precios			Medio	
	Mínimo	Máximo					Mínimo	Máximo			
Queso doble crema (continuación)						Queso doble crema (continuación)					
Bogotá, D.C., Plaza España	12.000	12.400	12.133	=		Florencia (Caquetá)	10.800	10.800	10.800	=	
Bogotá, D.C., Plaza Las Flores	11.000	12.000	11.400	-		Ibagué, Plaza La 21	11.800	12.000	11.933	-	
Bucaramanga, Mercados del centro	10.000	12.000	10.750	-		Medellín, Central Mayorista de Antioquia	12.800	12.800	12.800	=	
Buenaventura (Valle del Cauca)	12.000	12.000	12.000	=		Palmira (Valle del Cauca)	11.500	12.000	11.875	-	
Cali, Galería Alameda	11.000	12.000	11.500	=		Popayán, Plaza de mercado del barrio Bolívar	12.000	12.200	12.067	=	
Cali, La Floresta	11.500	12.000	11.667	-		Tuluá (Valle del Cauca)	12.000	12.400	12.267	=	
Cali, Santa Helena	11.000	12.000	11.500	-		Villavicencio, CAV	11.600	12.000	11.900	-	
Cali, Siloé	11.500	12.000	11.833	-							
Cúcuta, Cenabastos	12.000	12.500	12.250	=							

TENDENCIAS

---	-	+	+++
Variación mayor al -20 %	Variación entre 0 % y -10 %	Variación entre 0 % y 10 %	Variación mayor al 20 %
--	=	++	n. d.
Variación entre -10 % y -20 %	Variación igual a 0 %	Variación entre 10 % y 20 %	No determinado

Cuadro 8. Mercados mayoristas. Precios de venta de carnes 2020 (28 de marzo al 3 de abril)

Productos y mercados	Pesos por kilogramo				Tendencia	Productos y mercados	Pesos por kilogramo				Tendencia
	Mínimo	Máximo	Medio				Mínimo	Máximo	Medio		
Alas de pollo con costillar						Carne de cerdo, brazo sin hueso (continuación)					
Armenia, Mercar	5.000	5.400	5.200	=		Bogotá, D.C., Paloquemao	9.800	10.400	10.200	-	
Barranquilla, Barranquillita	4.300	4.400	4.325	+		Bogotá, D.C., Plaza Las Flores	10.000	10.000	10.000	-	
Barranquilla, Granabastos	4.700	4.800	4.750	++		Buenaventura (Valle del Cauca)	13.000	15.000	14.333	=	
Bogotá, D.C., Frigorífico Ble Ltda.	6.000	6.200	6.033	+++		Cali, Santa Helena	12.000	13.000	12.375	+	
Bogotá, D.C., Frigorífico Guadalupe	4.000	4.500	4.217	+		Cartagena, Bazurto	11.500	13.000	12.000	-	
Bogotá, D.C., Plaza Las Flores	4.400	4.500	4.433	+++		Ibagué, Plaza La 21	10.000	12.000	11.000	+	
Bucaramanga, Frigoríficos	5.300	5.450	5.375	-		Malambo (Atlántico), Carnes y carnes	11.000	11.000	11.000	=	
Buenaventura (Valle del Cauca)	5.000	5.600	5.400	=		Medellín, Central Mayorista de Antioquia	12.400	12.800	12.550	+	
Cali, Galería Alameda	4.600	4.800	4.700	+		Montería, Mercado del Sur	13.000	14.000	13.625	=	
Cali, Santa Helena	4.800	5.200	4.950	+		Palmira (Valle del Cauca)	12.500	13.000	12.750	+	
Cartagena, Bazurto	4.400	4.900	4.600	+		Pasto, El Potrerillo	14.000	15.000	14.667	=	
Florencia (Caquetá)	6.200	6.200	6.200	+		Pereira, La 41	13.000	14.000	13.333	=	
Ibagué, Plaza La 21	4.800	5.400	5.000	+		Popayán, Plaza de mercado del barrio Bolívar	11.400	11.600	11.533	+	
Montería, Mercado del Sur	4.700	5.000	4.875	+		Sincelejo, Nuevo Mercado	12.000	12.000	12.000	=	
Neiva, Surabastos	5.400	6.000	5.650	+++		Tuluá (Valle del Cauca)	11.900	12.000	11.967	=	
Palmira (Valle del Cauca)	4.800	5.000	4.900	-		Valledupar, Mercado Nuevo	15.000	15.000	15.000	=	
Santa Marta (Magdalena)	4.200	4.300	4.233	n.d.		Villavicencio, CAV	11.000	11.000	11.000	=	
Sincelejo, Nuevo Mercado	4.200	4.200	4.200	+		Yopal (Casanare)	12.000	12.000	12.000	=	
Tuluá (Valle del Cauca)	5.400	6.000	5.667	=							
Valledupar, Mercado Nuevo	4.300	4.900	4.600	n.d.		Carne de cerdo, cabeza de lomo					
Villavicencio, CAV	4.800	5.000	4.950	+		Bogotá, D.C., Frigorífico Ble Ltda.	11.000	11.500	11.150	+	
Alas de pollo sin costillar						Bogotá, D.C., Frigorífico Guadalupe	10.000	10.500	10.233	+	
Bogotá, D.C., Corabastos	6.000	6.200	6.067	+		Bogotá, D.C., Paloquemao	10.000	10.600	10.200	+	
Bogotá, D.C., Frigorífico Ble Ltda.	7.000	7.200	7.033	+++		Bogotá, D.C., Plaza Las Flores	10.000	10.000	10.000	-	
Bogotá, D.C., Frigorífico Guadalupe	6.400	6.800	6.633	-		Cúcuta, Cenabastos	12.000	13.000	12.667	+	
Bogotá, D.C., Paloquemao	6.500	7.000	6.833	-		Cúcuta, La Nueva Sexta	12.000	12.000	12.000	-	
Bogotá, D.C., Plaza Las Flores	5.000	6.200	5.733	-		Ibagué, Plaza La 21	10.000	12.000	11.000	+	
Bucaramanga, Frigoríficos	7.200	7.200	7.200	-		Villavicencio, CAV	11.000	12.000	11.625	+	
Cúcuta, Cenabastos	5.230	6.200	5.843	-		Yopal (Casanare)	12.000	12.000	12.000	=	
Medellín, Central Mayorista de Antioquia	7.900	8.200	8.050	-		Carne de cerdo, costilla					
Medellín, Plaza Minorista "José María Villa"	7.000	7.300	7.188	=		Barranquilla, Barranquillita	10.000	11.000	10.667	=	
Carne de cerdo, brazo con hueso						Bogotá, D.C., Frigorífico Ble Ltda.	12.000	12.200	12.033	-	
Barranquilla, Barranquillita	10.000	10.000	10.000	=		Bogotá, D.C., Frigorífico Guadalupe	11.000	11.400	11.133	-	
Bogotá, D.C., Frigorífico Ble Ltda.	10.000	10.500	10.150	+		Bogotá, D.C., Paloquemao	11.600	12.000	11.733	-	
Bogotá, D.C., Frigorífico Guadalupe	9.000	9.500	9.283	+		Bogotá, D.C., Plaza Las Flores	10.000	10.000	10.000	-	
Bogotá, D.C., Paloquemao	9.600	10.000	9.733	-		Buenaventura (Valle del Cauca)	14.000	15.000	14.333	=	
Bogotá, D.C., Plaza Las Flores	10.000	10.000	10.000	+		Cali, Santa Helena	11.500	12.500	11.875	+	
Cartagena, Bazurto	8.500	10.500	9.500	-		Cartagena, Bazurto	11.500	13.000	12.167	-	
Cúcuta, Cenabastos	11.000	11.000	11.000	+		Cúcuta, Cenabastos	12.000	12.000	12.000	+	
Malambo (Atlántico), Carnes y carnes	10.000	10.000	10.000	=		Cúcuta, La Nueva Sexta	12.000	13.000	12.333	+	
Montería, Mercado del Sur	10.500	11.000	10.875	=		Florencia (Caquetá)	15.000	15.000	15.000	=	
Sincelejo, Nuevo Mercado	8.000	8.000	8.000	=		Ibagué, Plaza La 21	11.000	12.600	12.050	+	
Valledupar, Mercado Nuevo	14.000	14.000	14.000	=		Malambo (Atlántico), Carnes y carnes	13.800	13.800	13.800	=	
Carne de cerdo, brazo sin hueso						Manizales, Centro Galerías	12.000	12.000	12.000	=	
Barranquilla, Barranquillita	11.000	13.000	12.000	=		Medellín, Central Mayorista de Antioquia	14.000	15.800	15.025	+	
Bogotá, D.C., Frigorífico Ble Ltda.	11.000	11.500	11.150	+		Medellín, Plaza Minorista "José María Villa"	14.500	15.250	14.938	+	
Bogotá, D.C., Frigorífico Guadalupe	10.000	10.500	10.283	+		Montería, Mercado del Sur	12.000	13.000	12.625	=	
						Palmira (Valle del Cauca)	11.000	11.500	11.125	+	

BOLETÍN SEMANAL

PRECIOS MAYORISTAS

Cuadro 8. Mercados mayoristas. Precios de venta de carnes (continuación)
2020 (28 de marzo al 3 de abril)

Productos y mercados	Pesos por kilogramo			Tendencia
	Mínimo	Máximo	Medio	
Carne de cerdo, costilla (continuación)				
Pasto, El Potrerillo	12.000	13.000	12.667	=
Pereira, La 41	14.000	14.000	14.000	=
Popayán, Plaza de mercado del barrio Bolívar	10.000	10.200	10.067	+
Tuluá (Valle del Cauca)	11.000	12.000	11.567	=
Tunja, Complejo de Servicios del Sur	12.000	12.000	12.000	=
Valledupar, Mercado Nuevo	12.000	12.000	12.000	=
Villavicencio, CAV	11.000	12.000	11.375	-
Yopal (Casasare)	12.000	12.000	12.000	=
Carne de cerdo en canal				
Bogotá, D.C., Frigorífico Guadalupe	7.520	7.680	7.600	-
Ibagué, Plaza La 21	7.600	8.000	7.900	=
Malambo (Atlántico), Carnes y carnes	9.400	9.400	9.400	=
Pereira, La 41	7.600	7.600	7.600	=
Popayán, Plaza de mercado del barrio Bolívar	7.400	7.600	7.533	+
Carne de cerdo, espinazo				
Buenaventura (Valle del Cauca)	10.000	10.000	10.000	=
Cali, Santa Helena	6.500	7.000	6.750	+
Cúcuta, Cenabastos	4.000	4.000	4.000	=
Manizales, Centro Galerías	7.000	9.000	8.333	=
Medellín, Central Mayorista de Antioquia	6.000	7.000	6.500	+
Medellín, Plaza Minorista "José María Villa"	5.650	6.450	6.025	-
Montería, Mercado del Sur	11.500	12.000	11.875	=
Neiva, Surabastos	4.000	4.000	4.000	=
Palmira (Valle del Cauca)	7.000	8.000	7.250	+
Pasto, El Potrerillo	6.000	6.500	6.333	=
Pereira, La 41	8.000	9.000	8.667	=
Popayán, Plaza de mercado del barrio Bolívar	7.000	7.000	7.000	=
Tuluá (Valle del Cauca)	7.000	8.000	7.667	=
Tunja, Complejo de Servicios del Sur	8.000	8.000	8.000	=
Carne de cerdo, lomo con hueso				
Barranquilla, Barranquillita	10.000	11.000	10.333	=
Cartagena, Bazaruto	10.500	10.500	10.500	-
Cúcuta, Cenabastos	13.000	13.000	13.000	+
Cúcuta, La Nueva Sexta	12.000	13.000	12.667	+
Malambo (Atlántico), Carnes y carnes	11.000	11.000	11.000	=
Montería, Mercado del Sur	11.500	12.000	11.875	=
Sincelejo, Nuevo Mercado	8.000	8.000	8.000	=
Valledupar, Mercado Nuevo	12.000	12.000	12.000	=
Carne de cerdo, lomo sin hueso				
Barranquilla, Barranquillita	13.000	15.000	14.000	=
Bogotá, D.C., Frigorífico Ble Ltda.	13.500	14.000	13.583	-
Bogotá, D.C., Frigorífico Guadalupe	13.000	13.500	13.083	=
Bogotá, D.C., Paloquemao	13.000	14.000	13.333	-
Bogotá, D.C., Plaza Las Flores	12.000	13.000	12.333	-

Productos y mercados	Pesos por kilogramo			Tendencia
	Mínimo	Máximo	Medio	
Carne de cerdo, lomo sin hueso (continuación)				
Buenaventura (Valle del Cauca)	16.000	16.000	16.000	=
Cali, Santa Helena	14.000	15.300	14.700	+
Cartagena, Bazaruto	12.000	14.000	12.833	-
Cúcuta, Cenabastos	13.000	14.000	13.333	=
Cúcuta, La Nueva Sexta	13.000	14.000	13.333	+
Florencia (Cauquetá)	16.000	16.000	16.000	=
Ibagué, Plaza La 21	12.800	13.200	13.000	=
Malambo (Atlántico), Carnes y carnes	16.000	16.000	16.000	=
Manizales, Centro Galerías	14.000	16.000	15.333	=
Medellín, Central Mayorista de Antioquia	15.000	16.000	15.500	+
Medellín, Plaza Minorista "José María Villa"	15.000	17.475	16.119	=
Montería, Mercado del Sur	15.000	16.000	15.625	=
Neiva, Surabastos	11.600	12.000	11.900	-
Palmira (Valle del Cauca)	14.500	16.000	15.000	-
Pasto, El Potrerillo	15.000	16.000	15.667	=
Pereira, La 41	16.000	16.000	16.000	=
Popayán, Plaza de mercado del barrio Bolívar	14.600	14.800	14.667	+
Sincelejo, Nuevo Mercado	12.000	12.000	12.000	=
Tuluá (Valle del Cauca)	15.200	16.000	15.633	=
Tunja, Complejo de Servicios del Sur	14.000	14.000	14.000	+
Valledupar, Mercado Nuevo	18.000	18.000	18.000	=
Carne de cerdo, pernil con hueso				
Barranquilla, Barranquillita	10.000	11.000	10.333	=
Bogotá, D.C., Frigorífico Ble Ltda.	12.000	12.400	12.067	+
Bogotá, D.C., Frigorífico Guadalupe	10.000	10.500	10.283	+
Bogotá, D.C., Plaza Las Flores	10.000	10.000	10.000	-
Cartagena, Bazaruto	8.500	10.500	9.500	-
Cúcuta, Cenabastos	10.000	11.000	10.667	=
Cúcuta, La Nueva Sexta	11.000	11.000	11.000	+
Ibagué, Plaza La 21	11.000	11.600	11.300	+
Malambo (Atlántico), Carnes y carnes	11.000	11.000	11.000	=
Montería, Mercado del Sur	11.500	12.000	11.625	=
Sincelejo, Nuevo Mercado	9.000	9.000	9.000	=
Valledupar, Mercado Nuevo	13.000	13.000	13.000	=
Villavicencio, CAV	10.000	11.000	10.750	=
Yopal (Casasare)	10.000	10.000	10.000	=
Carne de cerdo, pernil sin hueso				
Bogotá, D.C., Frigorífico Ble Ltda.	11.000	11.400	11.067	-
Bogotá, D.C., Frigorífico Guadalupe	11.000	11.200	11.033	+
Bogotá, D.C., Plaza Las Flores	10.000	10.400	10.133	-
Buenaventura (Valle del Cauca)	14.000	15.000	14.667	=
Cali, Santa Helena	12.500	13.000	12.750	+
Cúcuta, Cenabastos	12.000	12.000	12.000	+
Cúcuta, La Nueva Sexta	12.000	12.000	12.000	=
Ibagué, Plaza La 21	11.000	12.000	11.550	-
Malambo (Atlántico), Carnes y carnes	13.600	13.600	13.600	=
Manizales, Centro Galerías	13.000	14.000	13.667	+

Cuadro 8. Mercados mayoristas. Precios de venta de carnes (continuación)
2020 (28 de marzo al 3 de abril)

Productos y mercados	Pesos por kilogramo				Tendencia	Productos y mercados	Pesos por kilogramo				Tendencia
	Mínimo	Máximo	Medio				Mínimo	Máximo	Medio		
Carne de cerdo, pernil sin hueso (continuación)						Carne de res, bola de brazo					
Medellín, Central Mayorista de Antioquia	13.000	14.000	13.600		+	Barranquilla, Barranquillita	14.000	14.500	14.300		=
Medellín, Plaza Minorista "José María Villa"	14.500	16.554	15.314		=	Barranquilla, Granabastos	14.800	15.000	14.925		+
Montería, Mercado del Sur	14.000	14.500	14.125		=	Bogotá, D.C., Paloquemao	16.000	17.000	16.333		-
Palmira (Valle del Cauca)	13.000	13.500	13.250		+	Buenaventura (Valle del Cauca)	16.600	18.000	17.533		-
Pasto, El Potrerillo	15.000	16.000	15.667		=	Cali, Santa Helena	16.500	17.500	17.075		-
Pereira, La 41	14.000	14.000	14.000		=	Cartagena, Bazurto	15.600	17.500	16.633		+
Popayán, Plaza de mercado del barrio Bolívar	12.200	12.400	12.267		+	Cúcuta, Cenabastos	14.000	15.000	14.333		+
Sincelejo, Nuevo Mercado	12.000	12.000	12.000		=	Cúcuta, La Nueva Sexta	14.000	14.000	14.000		+
Tuluá (Valle del Cauca)	13.700	14.000	13.833		=	Ibagué, Plaza La 21	14.800	16.900	15.425		+
Tunja, Complejo de Servicios del Sur	12.000	12.000	12.000		=	Malambo (Atlántico), Carnes y carnes	18.200	18.200	18.200		=
Villavicencio, CAV	11.600	12.000	11.900		=	Manizales, Centro Galerías	14.000	16.000	15.000		=
Yopal (Casanare)	12.000	12.000	12.000		=	Medellín, Central Mayorista de Antioquia	19.500	21.800	21.225		+
						Palmira (Valle del Cauca)	16.500	17.000	16.625		=
						Pasto, El Potrerillo	15.000	16.000	15.667		=
						Pereira, La 41	16.000	17.000	16.667		=
						Popayán, Plaza de mercado del barrio Bolívar	16.200	16.400	16.267		+
						Sincelejo, Nuevo Mercado	15.000	15.000	15.000		=
						Tuluá (Valle del Cauca)	17.000	18.000	17.667		=
						Valledupar, Mercado Nuevo	18.000	19.000	18.333		=
Carne de cerdo, tocineta plancha						Carne de res, bola de pierna					
Manizales, Centro Galerías	12.000	13.000	12.667		=	Barranquilla, Barranquillita	15.500	16.000	15.875		=
						Barranquilla, Granabastos	16.900	17.000	16.975		+
						Bogotá, D.C., Frigorífico Ble Ltda.	15.000	15.200	15.033		+
						Bogotá, D.C., Frigorífico Guadalupe	15.000	15.500	15.267		-
						Bogotá, D.C., Paloquemao	16.000	17.000	16.333		-
						Buenaventura (Valle del Cauca)	17.000	17.000	17.000		=
						Cali, Santa Helena	17.500	19.000	18.125		+
						Cartagena, Bazurto	16.600	17.500	16.967		+
						Cúcuta, Cenabastos	14.000	15.000	14.667		+
						Cúcuta, La Nueva Sexta	14.000	14.000	14.000		+
						Florencia (Cauquetá)	16.000	16.000	16.000		=
						Ibagué, Plaza La 21	14.400	16.900	15.325		+
						Malambo (Atlántico), Carnes y carnes	18.200	18.200	18.200		=
						Manizales, Centro Galerías	16.000	17.000	16.333		=
						Medellín, Central Mayorista de Antioquia	18.900	21.800	21.075		+
						Medellín, Plaza Minorista "José María Villa"	19.700	20.000	19.838		+
						Neiva, Surabastos	14.000	14.000	14.000		=
						Palmira (Valle del Cauca)	16.500	17.200	16.800		=
						Pasto, El Potrerillo	16.000	16.000	16.000		=
						Pereira, La 41	17.000	18.000	17.333		+
						Popayán, Plaza de mercado del barrio Bolívar	16.200	16.400	16.267		+
						Sincelejo, Nuevo Mercado	15.000	15.000	15.000		=
						Tuluá (Valle del Cauca)	16.000	18.000	17.333		=
						Valledupar, Mercado Nuevo	18.000	19.000	18.333		=
						Villavicencio, CAV	14.000	15.000	14.500		-
						Yopal (Casanare)	14.000	14.000	14.000		=

BOLETÍN SEMANAL PRECIOS MAYORISTAS

Cuadro 8. Mercados mayoristas. Precios de venta de carnes (continuación)
2020 (28 de marzo al 3 de abril)

Productos y mercados	Pesos por kilogramo				Tendencia	Productos y mercados	Pesos por kilogramo				Tendencia
	Mínimo	Máximo	Medio				Mínimo	Máximo	Medio		
Carne de res, bota						Carne de res, centro de pierna (continuación)					
Barranquilla, Barranquillita	16.000	16.000	16.000	=		Bogotá, D.C., Paloquemao	16.000	17.000	16.667	-	
Barranquilla, Granabastos	16.800	17.000	16.925	+		Bucaramanga, Frigoríficos	21.200	21.300	21.250	=	
Bogotá, D.C., Frigorífico Ble Ltda.	15.000	15.200	15.033	-		Cartagena, Bazaruto	16.800	17.500	17.150	+	
Bogotá, D.C., Frigorífico Guadalupe	15.000	15.500	15.267	-		Cúcuta, Cenabastos	13.000	14.000	13.333	=	
Bogotá, D.C., Paloquemao	16.000	17.000	16.667	-		Cúcuta, La Nueva Sexta	13.000	14.000	13.333	+	
Bucaramanga, Frigoríficos	18.500	19.700	19.100	=		Ibagué, Plaza La 21	15.000	16.900	15.675	=	
Cartagena, Bazaruto	15.800	16.500	16.150	+		Malambo (Atlántico), Carnes y carnes	16.800	16.800	16.800	=	
Cúcuta, Cenabastos	14.000	15.000	14.667	+		Manizales, Centro Galerías	17.000	17.000	17.000	=	
Ibagué, Plaza La 21	14.400	16.900	15.325	=		Medellín, Central Mayorista de Antioquia	19.800	21.800	21.000	+	
Malambo (Atlántico), Carnes y carnes	18.200	18.200	18.200	=		Medellín, Plaza Minorista "José María Villa"	20.000	21.000	20.546	=	
Manizales, Centro Galerías	15.000	16.000	15.333	=		Pereira, La 41	17.000	17.000	17.000	=	
Medellín, Central Mayorista de Antioquia	18.200	19.000	18.550	-		Sincelejo, Nuevo Mercado	15.000	15.000	15.000	=	
Medellín, Plaza Minorista "José María Villa"	18.690	20.000	19.298	=		Valledupar, Mercado Nuevo	18.000	19.000	18.333	=	
Sincelejo, Nuevo Mercado	15.000	15.000	15.000	=		Villavicencio, CAV	14.000	15.000	14.500	-	
Valledupar, Mercado Nuevo	18.000	19.000	18.333	=		Yopal (Casanare)	14.000	14.000	14.000	=	
Villavicencio, CAV	14.000	15.000	14.500	-							
Yopal (Casanare)	14.000	14.000	14.000	=		Carne de res, chatas					
Carne de res, cadera						Barranquilla, Barranquillita	18.000	18.000	18.000	=	
Barranquilla, Barranquillita	16.000	16.500	16.125	=		Barranquilla, Granabastos	17.000	17.500	17.300	+	
Barranquilla, Granabastos	17.000	17.200	17.075	=		Bogotá, D.C., Frigorífico Ble Ltda.	18.000	19.500	18.833	-	
Bogotá, D.C., Frigorífico Ble Ltda.	15.000	15.200	15.033	-		Bogotá, D.C., Frigorífico Guadalupe	17.800	18.000	17.967	-	
Bogotá, D.C., Frigorífico Guadalupe	15.000	15.500	15.267	-		Bogotá, D.C., Paloquemao	21.000	22.000	21.333	-	
Bogotá, D.C., Paloquemao	16.000	17.000	16.667	-		Bucaramanga, Frigoríficos	30.600	30.800	30.700	=	
Bucaramanga, Frigoríficos	22.000	22.650	22.325	=		Cali, Santa Helena	19.000	21.000	19.875	=	
Buenaventura (Valle del Cauca)	17.000	18.000	17.667	=		Cartagena, Bazaruto	17.000	18.800	17.933	+	
Cali, Santa Helena	16.700	18.000	17.425	+		Cúcuta, Cenabastos	17.000	20.000	18.667	+	
Cartagena, Bazaruto	16.600	17.500	16.967	+		Cúcuta, La Nueva Sexta	17.000	18.000	17.333	+	
Cúcuta, Cenabastos	13.000	14.000	13.667	+		Ibagué, Plaza La 21	17.000	19.000	18.250	=	
Ibagué, Plaza La 21	15.000	16.900	15.475	=		Malambo (Atlántico), Carnes y carnes	22.000	22.000	22.000	=	
Malambo (Atlántico), Carnes y carnes	18.200	18.200	18.200	=		Medellín, Central Mayorista de Antioquia	30.000	32.600	31.250	+	
Manizales, Centro Galerías	15.000	17.000	16.000	=		Medellín, Plaza Minorista "José María Villa"	31.870	32.600	32.118	-	
Medellín, Central Mayorista de Antioquia	21.000	21.800	21.400	+		Palmira (Valle del Cauca)	19.000	20.000	19.250	=	
Medellín, Plaza Minorista "José María Villa"	19.500	20.000	19.838	-		Pasto, El Potrerillo	16.000	16.000	16.000	=	
Palmira (Valle del Cauca)	16.500	17.500	16.875	+		Pereira, La 41	20.000	21.000	20.333	+	
Pasto, El Potrerillo	16.000	16.000	16.000	=		Popayán, Plaza de mercado del barrio Bolívar	17.000	17.400	17.200	-	
Pereira, La 41	17.000	17.000	17.000	=		Sincelejo, Nuevo Mercado	15.000	15.000	15.000	=	
Popayán, Plaza de mercado del barrio Bolívar	16.400	16.600	16.467	=		Tuluá (Valle del Cauca)	20.000	22.000	20.667	=	
Sincelejo, Nuevo Mercado	15.000	15.000	15.000	=		Valledupar, Mercado Nuevo	20.000	20.000	20.000	+	
Tuluá (Valle del Cauca)	17.000	18.000	17.667	=		Villavicencio, CAV	15.000	16.000	15.500	-	
Valledupar, Mercado Nuevo	18.000	19.000	18.333	=		Yopal (Casanare)	14.000	14.000	14.000	=	
Villavicencio, CAV	14.000	15.000	14.500	-							
Yopal (Casanare)	14.000	14.000	14.000	=		Carne de res, cogote					
Carne de res, centro de pierna						Bogotá, D.C., Frigorífico Ble Ltda.	11.400	12.000	11.717	+	
Barranquilla, Barranquillita	16.000	16.000	16.000	=		Bogotá, D.C., Frigorífico Guadalupe	10.000	10.500	10.150	-	
Barranquilla, Granabastos	14.800	15.000	14.925	-		Bogotá, D.C., Paloquemao	12.000	12.000	12.000	=	
Bogotá, D.C., Frigorífico Ble Ltda.	15.000	15.200	15.033	-		Bucaramanga, Frigoríficos	16.000	16.400	16.200	=	
Bogotá, D.C., Frigorífico Guadalupe	15.000	15.500	15.267	-		Ibagué, Plaza La 21	9.600	10.000	9.900	+	
						Manizales, Centro Galerías	11.000	13.000	11.667	=	
						Pereira, La 41	12.000	13.000	12.333	=	

Cuadro 8. Mercados mayoristas. Precios de venta de carnes (continuación)
2020 (28 de marzo al 3 de abril)

Productos y mercados	Pesos por kilogramo				Tendencia	Productos y mercados	Pesos por kilogramo				Tendencia
	Mínimo	Máximo	Medio				Mínimo	Máximo	Medio		
Carne de res, costilla						Carne de res, falda (continuación)					
Barranquilla, Barranquillita	8.800	9.000	8.950	=		Popayán, Plaza de mercado del barrio Bolívar	8.000	8.000	8.000	=	
Bogotá, D.C., Frigorífico Ble Ltda.	12.000	12.600	12.183	+		Tuluá (Valle del Cauca)	9.000	11.000	10.333	=	
Bogotá, D.C., Frigorífico Guadalupe	11.200	11.700	11.483	-		Carne de res, lomo de brazo					
Bogotá, D.C., Paloquemao	12.000	13.000	12.333	=		Bogotá, D.C., Paloquemao	14.000	14.000	14.000	-	
Bucaramanga, Frigoríficos	19.700	21.500	20.600	=		Cúcuta, Cenabastos	13.000	13.000	13.000	=	
Buenaventura (Valle del Cauca)	11.000	11.000	11.000	+		Cúcuta, La Nueva Sexta	13.000	14.000	13.333	+	
Cali, Santa Helena	7.500	8.000	7.775	+		Pasto, El Potrerillo	15.000	16.000	15.667	=	
Cartagena, Bazurto	8.800	11.000	10.200	+		Pereira, La 41	15.000	16.000	15.333	=	
Cúcuta, Cenabastos	10.000	10.000	10.000	=		Popayán, Plaza de mercado del barrio Bolívar	16.200	16.400	16.267	+	
Cúcuta, La Nueva Sexta	9.500	10.000	9.833	=		Sincelejo, Nuevo Mercado	11.000	11.000	11.000	=	
Ibagué, Plaza La 21	8.600	9.000	8.900	=		Valledupar, Mercado Nuevo	18.000	18.000	18.000	=	
Malambo (Atlántico), Carnes y carnes	9.000	9.000	9.000	=		Carne de res, lomo fino					
Manizales, Centro Galerías	8.000	9.000	8.667	=		Barranquilla, Barranquillita	22.000	24.000	23.250	=	
Medellín, Central Mayorista de Antioquia	12.500	13.800	13.150	++		Barranquilla, Granabastos	21.500	22.000	21.825	+	
Medellín, Plaza Minorista "José María Villa"	9.500	9.800	9.575	+		Bogotá, D.C., Frigorífico Ble Ltda.	22.000	23.000	22.833	-	
Pasto, El Potrerillo	12.000	13.000	12.667	=		Bogotá, D.C., Frigorífico Guadalupe	22.000	23.000	22.583	-	
Pereira, La 41	6.000	7.000	6.333	=		Bogotá, D.C., Paloquemao	24.000	24.000	24.000	-	
Popayán, Plaza de mercado del barrio Bolívar	8.000	8.000	8.000	=		Bucaramanga, Frigoríficos	43.000	43.900	43.450	=	
Valledupar, Mercado Nuevo	10.000	11.000	10.333	=		Buenaventura (Valle del Cauca)	22.000	22.000	22.000	=	
Villavicencio, CAV	10.000	10.000	10.000	+		Cartagena, Bazurto	27.000	27.000	27.000	+	
Yopal (Casanare)	9.000	9.000	9.000	=		Cúcuta, Cenabastos	18.000	20.000	19.000	+	
Carne de res en canal						Cúcuta, La Nueva Sexta	17.000	18.000	17.667	+	
Arauca (Arauca)	10.000	11.000	10.333	=		Ibagué, Plaza La 21	20.000	22.000	21.300	=	
Ibagué, Plaza La 21	8.400	8.800	8.660	=		Malambo (Atlántico), Carnes y carnes	28.000	28.000	28.000	=	
Malambo (Atlántico), Carnes y carnes	8.900	8.900	8.900	=		Manizales, Centro Galerías	19.000	19.000	19.000	=	
Popayán, Plaza de mercado del barrio Bolívar	8.400	8.600	8.467	+		Medellín, Central Mayorista de Antioquia	41.000	45.800	43.550	+	
Carne de res, falda						Medellín, Plaza Minorista "José María Villa"	35.000	39.890	36.848	=	
Barranquilla, Barranquillita	14.000	14.000	14.000	=		Palmira (Valle del Cauca)	19.000	20.500	19.625	+	
Barranquilla, Granabastos	11.800	12.000	11.950	+		Pasto, El Potrerillo	16.000	16.000	16.000	=	
Bogotá, D.C., Frigorífico Ble Ltda.	12.000	12.500	12.317	+		Pereira, La 41	20.000	21.000	20.333	+	
Bogotá, D.C., Frigorífico Guadalupe	12.000	12.300	12.083	-		Popayán, Plaza de mercado del barrio Bolívar	21.000	21.000	21.000	+	
Bogotá, D.C., Paloquemao	12.000	13.000	12.667	-		Sincelejo, Nuevo Mercado	16.000	16.000	16.000	=	
Buenaventura (Valle del Cauca)	14.000	14.000	14.000	=		Valledupar, Mercado Nuevo	22.000	22.000	22.000	=	
Cali, Santa Helena	7.800	8.200	8.000	-		Villavicencio, CAV	18.000	19.000	18.250	-	
Cartagena, Bazurto	13.500	15.500	14.833	+		Yopal (Casanare)	16.000	16.000	16.000	=	
Cúcuta, Cenabastos	13.000	14.000	13.333	+		Carne de res molida, murillo					
Cúcuta, La Nueva Sexta	13.000	13.000	13.000	+		Bogotá, D.C., Frigorífico Ble Ltda.	10.500	11.000	10.583	-	
Ibagué, Plaza La 21	11.800	12.000	11.950	-		Bogotá, D.C., Frigorífico Guadalupe	10.000	10.500	10.167	-	
Malambo (Atlántico), Carnes y carnes	13.500	13.500	13.500	=		Bogotá, D.C., Paloquemao	12.000	12.000	12.000	=	
Manizales, Centro Galerías	9.500	11.000	10.500	=		Bucaramanga, Frigoríficos	14.800	15.200	15.000	=	
Medellín, Central Mayorista de Antioquia	18.000	21.200	19.750	+		Cúcuta, Cenabastos	13.000	13.000	13.000	+	
Medellín, Plaza Minorista "José María Villa"	18.400	19.000	18.737	=		Cúcuta, La Nueva Sexta	13.000	13.000	13.000	+	
Palmira (Valle del Cauca)	10.000	10.000	10.000	=		Florencia (Caquetá)	12.000	12.000	12.000	=	
Pasto, El Potrerillo	12.000	13.000	12.667	=		Ibagué, Plaza La 21	9.600	11.000	10.350	-	
Pereira, La 41	12.000	12.000	12.000	=							

BOLETÍN SEMANAL PRECIOS MAYORISTAS

Cuadro 8. Mercados mayoristas. Precios de venta de carnes (continuación)
2020 (28 de marzo al 3 de abril)

Productos y mercados	Pesos por kilogramo				Tendencia	Productos y mercados	Pesos por kilogramo				Tendencia
	Mínimo	Máximo	Medio				Mínimo	Máximo	Medio		
Carne de res molida, murillo (continuación)						Carne de res, murillo					
Neiva, Surabastos	9.600	10.000	9.800	-		Bogotá, D.C., Frigorífico Ble Ltda.	10.500	11.000	10.583	-	
Villavicencio, CAV	11.000	11.000	11.000	-		Bogotá, D.C., Frigorífico Guadalupe	10.000	10.500	10.167	-	
Yopal (Casanare)	10.000	10.000	10.000	=		Bogotá, D.C., Paloquemao	12.000	12.000	12.000	=	
Carne de res, morrillo						Bucaramanga, Frigoríficos	14.200	14.700	14.450	=	
Bogotá, D.C., Frigorífico Ble Ltda.	12.800	13.000	12.967	+		Cúcuta, Cenabastos	13.000	13.000	13.000	+	
Bogotá, D.C., Frigorífico Guadalupe	11.000	11.600	11.433	-		Cúcuta, La Nueva Sexta	13.000	13.000	13.000	=	
Bogotá, D.C., Paloquemao	14.000	14.400	14.133	+		Ibagué, Plaza La 21	10.000	11.000	10.750	=	
Buenaventura (Valle del Cauca)	12.000	13.000	12.667	=		Manizales, Centro Galerías	12.000	14.000	12.667	=	
Cali, Santa Helena	13.000	14.000	13.500	=		Medellín, Central Mayorista de Antioquia	16.000	17.000	16.600	+	
Cúcuta, Cenabastos	13.000	13.000	13.000	=		Neiva, Surabastos	9.000	9.000	9.000	-	
Cúcuta, La Nueva Sexta	13.000	14.000	13.333	+		Villavicencio, CAV	11.000	11.000	11.000	-	
Florencia (Caquetá)	14.000	14.000	14.000	=		Yopal (Casanare)	10.000	10.000	10.000	=	
Ibagué, Plaza La 21	11.000	12.400	11.550	-		Carne de res, paletero					
Malambo (Atlántico), Carnes y carnes	13.000	13.000	13.000	=		Bogotá, D.C., Paloquemao	12.000	13.000	12.667	-	
Medellín, Central Mayorista de Antioquia	17.000	19.200	18.250	=		Cúcuta, Cenabastos	13.000	13.000	13.000	=	
Palmira (Valle del Cauca)	14.000	14.000	14.000	+		Cúcuta, La Nueva Sexta	13.000	13.000	13.000	+	
Pasto, El Potrerillo	12.000	13.000	12.667	=		Ibagué, Plaza La 21	12.000	13.000	12.333	n.d.	
Pereira, La 41	15.000	16.000	15.333	=		Malambo (Atlántico), Carnes y carnes	11.800	11.800	11.800	=	
Popayán, Plaza de mercado del barrio Bolívar	12.000	12.600	12.200	+		Manizales, Centro Galerías	12.500	15.000	13.833	=	
Tuluá (Valle del Cauca)	13.500	15.000	14.167	=		Medellín, Central Mayorista de Antioquia	19.200	21.200	20.200	+	
Villavicencio, CAV	11.000	11.000	11.000	-		Pereira, La 41	15.000	16.000	15.333	=	
Yopal (Casanare)	11.000	11.000	11.000	=		Sincelejo, Nuevo Mercado	13.000	13.000	13.000	=	
Carne de res, muchacho						Valledupar, Mercado Nuevo	16.000	16.000	16.000	=	
Barranquilla, Barranquillita	15.000	15.000	15.000	=		Carne de res, pecho					
Barranquilla, Granabastos	14.900	15.000	14.975	+		Bogotá, D.C., Frigorífico Ble Ltda.	12.200	13.000	12.717	+	
Bogotá, D.C., Frigorífico Ble Ltda.	17.000	17.500	17.333	+		Bogotá, D.C., Frigorífico Guadalupe	12.500	12.700	12.600	-	
Bogotá, D.C., Frigorífico Guadalupe	17.800	18.000	17.967	+		Bogotá, D.C., Paloquemao	14.000	14.000	14.000	=	
Bogotá, D.C., Paloquemao	18.000	19.000	18.333	+		Bucaramanga, Frigoríficos	16.200	16.700	16.450	=	
Bucaramanga, Frigoríficos	22.300	22.350	22.325	=		Buenaventura (Valle del Cauca)	14.000	14.000	14.000	=	
Buenaventura (Valle del Cauca)	17.000	17.000	17.000	-		Cali, Santa Helena	14.000	15.000	14.575	+	
Cali, Santa Helena	15.700	16.500	16.050	-		Cúcuta, Cenabastos	13.000	13.000	13.000	=	
Cartagena, Bazurto	15.600	16.500	16.200	+		Cúcuta, La Nueva Sexta	13.000	13.000	13.000	n.d.	
Cúcuta, Cenabastos	13.000	13.000	13.000	-		Ibagué, Plaza La 21	12.800	13.000	12.950	=	
Cúcuta, La Nueva Sexta	14.000	14.500	14.167	=		Manizales, Centro Galerías	12.000	12.000	12.000	=	
Ibagué, Plaza La 21	15.000	16.600	15.400	-		Medellín, Central Mayorista de Antioquia	15.200	16.200	15.700	+	
Malambo (Atlántico), Carnes y carnes	17.700	17.700	17.700	=		Medellín, Plaza Minorista "José María Villa"	13.800	14.200	14.000	-	
Manizales, Centro Galerías	15.000	17.000	16.000	=		Palmira (Valle del Cauca)	14.000	14.000	14.000	-	
Medellín, Central Mayorista de Antioquia	18.000	19.500	18.750	+		Pasto, El Potrerillo	12.000	13.000	12.667	=	
Medellín, Plaza Minorista "José María Villa"	17.840	18.600	18.160	=		Pereira, La 41	13.000	14.000	13.667	+	
Palmira (Valle del Cauca)	16.000	16.500	16.125	+		Popayán, Plaza de mercado del barrio Bolívar	13.000	13.000	13.000	=	
Pasto, El Potrerillo	15.000	16.000	15.667	=		Tuluá (Valle del Cauca)	13.000	14.200	13.533	=	
Pereira, La 41	17.000	17.000	17.000	=		Valledupar, Mercado Nuevo	16.000	16.000	16.000	=	
Popayán, Plaza de mercado del barrio Bolívar	16.000	16.000	16.000	+		Carne de res, punta de anca					
Sincelejo, Nuevo Mercado	15.000	15.000	15.000	=		Barranquilla, Barranquillita	18.000	18.000	18.000	=	
Tuluá (Valle del Cauca)	16.000	18.000	17.333	=		Barranquilla, Granabastos	17.800	18.000	17.925	+	
Valledupar, Mercado Nuevo	19.000	19.000	19.000	=		Bogotá, D.C., Frigorífico Ble Ltda.	17.000	17.800	17.383	-	
Villavicencio, CAV	14.000	15.000	14.500	-							
Yopal (Casanare)	14.000	14.000	14.000	=							

BOLETÍN SEMANAL PRECIOS MAYORISTAS

Cuadro 8. Mercados mayoristas. Precios de venta de carnes (continuación)
2020 (28 de marzo al 3 de abril)

Productos y mercados	Pesos por kilogramo				Tendencia	Productos y mercados	Pesos por kilogramo				Tendencia
	Mínimo	Máximo	Medio				Mínimo	Máximo	Medio		
Carne de res, punta de anca (continuación)						Carne de res, sobrebarriga (continuación)					
Bogotá, D.C., Frigorífico Guadalupe	17.500	18.000	17.817		-	Sincelejo, Nuevo Mercado	11.000	11.000	11.000		=
Bogotá, D.C., Paloquemao	18.000	18.400	18.133		+	Tuluá (Valle del Cauca)	15.000	16.000	15.333		=
Bucaramanga, Frigoríficos	29.500	30.050	29.775		=	Valledupar, Mercado Nuevo	16.000	16.000	16.000		=
Buenaventura (Valle del Cauca)	18.000	19.000	18.333		=	Villavicencio, CAV	11.000	11.000	11.000		-
Cali, Santa Helena	20.000	21.500	20.875		=	Yopal (Casánare)	12.000	12.000	12.000		=
Cartagena, Bazurto	18.000	18.500	18.250		+						
Cúcuta, Cenabastos	17.000	18.000	17.333		+	Menudencias de pollo					
Cúcuta, La Nueva Sexta	17.000	18.000	17.667		+	Armenia, Mercar	3.000	3.200	3.133		=
Ibagué, Plaza La 21	16.000	17.000	16.700		+	Florencia (Caquetá)	1.900	1.900	1.900		+
Malambo (Atlántico), Carnes y carnes	26.000	26.000	26.000		=	Ibagué, Plaza La 21	1.200	1.400	1.333		=
Manizales, Centro Galerías	19.000	19.000	19.000		=	Montería, Mercado del Sur	2.000	2.100	2.025		+
Medellín, Central Mayorista de Antioquia	30.800	32.600	31.500		-	Neiva, Surabastos	2.000	2.600	2.350		+++
Medellín, Plaza Minorista "José María Villa"	33.000	36.740	34.435		+	Pasto, El Potrerillo	1.200	1.200	1.200		=
Palmira (Valle del Cauca)	18.500	20.500	19.500		+	Popayán, Plaza de mercado del barrio Bolívar	1.400	1.500	1.467		+
Pasto, El Potrerillo	16.000	16.000	16.000		=	Villavicencio, CAV	1.400	1.400	1.400		=
Pereira, La 41	19.000	21.000	20.000		+						
Popayán, Plaza de mercado del barrio Bolívar	19.400	19.800	19.600		+	Muslos de pollo con rabadilla					
Sincelejo, Nuevo Mercado	15.000	15.000	15.000		=	Medellín, Plaza Minorista "José María Villa"	5.500	5.800	5.700		-
Tuluá (Valle del Cauca)	20.000	22.000	21.333		=						
Valledupar, Mercado Nuevo	22.000	22.000	22.000		+	Muslos de pollo sin rabadilla					
Villavicencio, CAV	14.000	15.000	14.750		-	Bogotá, D.C., Corabastos	6.400	6.600	6.533		+
Yopal (Casánare)	14.000	14.000	14.000		=	Bogotá, D.C., Frigorífico Ble Ltda.	7.500	8.000	7.850		+
						Bogotá, D.C., Frigorífico Guadalupe	7.600	8.000	7.833		-
Carne de res, sobrebarriga						Bogotá, D.C., Paloquemao	8.000	8.000	8.000		=
Barranquilla, Barranquillita	14.000	14.000	14.000		=	Bogotá, D.C., Plaza Las Flores	5.400	5.600	5.467		-
Barranquilla, Granabastos	12.300	12.500	12.400		+	Bucaramanga, Frigoríficos	7.000	8.600	7.567		-
Bogotá, D.C., Frigorífico Ble Ltda.	12.200	13.000	12.717		-	Medellín, Central Mayorista de Antioquia	7.000	8.800	8.050		-
Bogotá, D.C., Frigorífico Guadalupe	12.400	12.700	12.550		-	Villavicencio, CAV	6.800	7.200	7.075		+
Bogotá, D.C., Paloquemao	14.000	14.400	14.133		+						
Bucaramanga, Frigoríficos	18.300	18.500	18.400		=	Pechuga de pollo					
Buenaventura (Valle del Cauca)	14.000	14.000	14.000		=	Armenia, Mercar	8.600	8.800	8.667		=
Cali, Santa Helena	14.400	15.000	14.575		+	Barranquilla, Barranquillita	6.900	7.000	6.975		+
Cartagena, Bazurto	13.000	14.000	13.500		+	Barranquilla, Granabastos	7.300	7.400	7.350		+
Cúcuta, Cenabastos	13.000	14.000	13.333		+	Bogotá, D.C., Corabastos	8.000	8.200	8.067		+
Cúcuta, La Nueva Sexta	13.000	14.000	13.333		=	Bogotá, D.C., Frigorífico Ble Ltda.	7.500	8.000	7.800		-
Florencia (Caquetá)	13.000	13.000	13.000		=	Bogotá, D.C., Frigorífico Guadalupe	7.000	7.600	7.283		-
Ibagué, Plaza La 21	12.000	12.600	12.250		=	Bogotá, D.C., Paloquemao	9.400	9.800	9.533		-
Malambo (Atlántico), Carnes y carnes	15.500	15.500	15.500		=	Bogotá, D.C., Plaza Las Flores	7.400	7.400	7.400		+
Manizales, Centro Galerías	13.000	14.000	13.333		=	Bucaramanga, Frigoríficos	8.400	9.950	9.175		-
Medellín, Central Mayorista de Antioquia	15.200	17.200	16.150		-	Buenaventura (Valle del Cauca)	7.500	8.400	8.100		=
Medellín, Plaza Minorista "José María Villa"	15.078	17.000	16.145		-	Cali, Galería Alameda	7.800	8.000	7.867		+
Neiva, Surabastos	9.600	10.000	9.800		-	Cali, Santa Helena	7.400	7.700	7.550		-
Palmira (Valle del Cauca)	14.000	14.000	14.000		=	Cartagena, Bazurto	7.300	7.700	7.467		+
Pasto, El Potrerillo	12.000	13.000	12.667		=	Cúcuta, Cenabastos	7.200	7.600	7.433		=
Pereira, La 41	15.000	16.000	15.333		+	Florencia (Caquetá)	9.400	9.500	9.450		-
Popayán, Plaza de mercado del barrio Bolívar	13.200	13.600	13.467		+	Ibagué, Plaza La 21	8.000	9.000	8.500		+
						Manizales, Centro Galerías	7.600	8.200	7.925		=

BOLETÍN SEMANAL PRECIOS MAYORISTAS

Cuadro 8. Mercados mayoristas. Precios de venta de carnes (continuación)
2020 (28 de marzo al 3 de abril)

Productos y mercados	Pesos por kilogramo				Tendencia	Productos y mercados	Pesos por kilogramo				Tendencia
	Mínimo	Máximo	Medio				Mínimo	Máximo	Medio		
Pechuga de pollo (continuación)						Pierna pernil sin rabadilla					
Medellín, Central Mayorista de Antioquia	9.000	10.200	9.650	-		Bogotá, D.C., Corabastos	6.800	7.400	7.000	+	
Medellín, Plaza Minorista "José María Villa"	7.800	8.200	8.000	=		Bogotá, D.C., Frigorífico Ble Ltda.	7.800	8.000	7.933	++	
Montería, Mercado del Sur	7.500	7.700	7.600	-		Bogotá, D.C., Frigorífico Guadalupe	7.700	8.000	7.883	-	
Neiva, Surabastos	7.000	7.200	7.050	-		Bogotá, D.C., Paloquemao	8.000	8.000	8.000	=	
Palmira (Valle del Cauca)	8.800	9.000	8.850	+		Bogotá, D.C., Plaza Las Flores	5.400	5.600	5.467	-	
Pasto, El Potrerillo	11.000	12.000	11.533	=		Bucaramanga, Frigoríficos	5.900	7.750	6.800	-	
Popayán, Plaza de mercado del barrio Bolívar	8.800	9.200	9.067	+		Piernas de pollo					
Santa Marta (Magdalena)	7.100	7.300	7.200	n.d.		Armenia, Mercar	6.200	6.400	6.333	=	
Sincelejo, Nuevo Mercado	7.400	7.600	7.500	+		Bogotá, D.C., Corabastos	7.000	7.500	7.333	+	
Tuluá (Valle del Cauca)	8.000	10.000	9.200	=		Bogotá, D.C., Frigorífico Ble Ltda.	8.800	9.000	8.967	+	
Valledupar, Mercado Nuevo	6.600	6.600	6.600	n.d.		Bogotá, D.C., Frigorífico Guadalupe	7.800	8.600	8.250	-	
Villavicencio, CAV	7.600	8.400	8.000	-		Bogotá, D.C., Paloquemao	7.800	8.400	8.067	+	
Pierna pernil con rabadilla						Bogotá, D.C., Plaza Las Flores	5.400	6.000	5.800	-	
Armenia, Mercar	5.600	6.000	5.800	=		Bucaramanga, Frigoríficos	7.150	8.700	7.750	-	
Barranquilla, Barranquillita	4.000	4.200	4.050	++		Cali, Santa Helena	5.400	5.700	5.550	+	
Barranquilla, Granabastos	4.000	4.200	4.100	-		Cúcuta, Cenabastos	5.500	6.100	5.767	+	
Bogotá, D.C., Frigorífico Guadalupe	5.800	6.000	5.933	-		Manizales, Centro Galerías	4.800	5.000	4.900	=	
Bogotá, D.C., Paloquemao	6.400	6.800	6.533	+		Medellín, Central Mayorista de Antioquia	8.000	8.400	8.250	-	
Bogotá, D.C., Plaza Las Flores	4.400	4.600	4.467	-		Medellín, Plaza Minorista "José María Villa"	4.800	5.000	4.950	=	
Bucaramanga, Frigoríficos	4.800	5.750	5.417	-		Palmira (Valle del Cauca)	6.800	7.000	6.925	+	
Buenaventura (Valle del Cauca)	4.500	5.000	4.667	-		Popayán, Plaza de mercado del barrio Bolívar	6.000	6.400	6.200	+	
Cali, Galería Alameda	4.800	5.000	4.933	+		Tuluá (Valle del Cauca)	7.600	8.000	7.800	=	
Cali, Santa Helena	4.600	4.900	4.750	+		Valledupar, Mercado Nuevo	5.300	5.500	5.400	n.d.	
Cartagena, Bazurto	3.700	4.100	3.900	+		Villavicencio, CAV	6.800	7.200	7.075	+	
Cúcuta, Cenabastos	4.300	4.700	4.495	+		Pollo entero congelado sin vísceras					
Florencia (Caquetá)	5.800	5.800	5.800	=		Barranquilla, Barranquillita	4.600	4.900	4.775	=	
Ibagué, Plaza La 21	5.600	6.200	5.900	+		Barranquilla, Granabastos	5.100	5.200	5.150	-	
Medellín, Central Mayorista de Antioquia	7.000	8.000	7.500	=		Cali, Galería Alameda	6.000	6.100	6.033	+	
Medellín, Plaza Minorista "José María Villa"	5.000	5.800	5.518	-		Cali, Santa Helena	5.800	6.000	5.900	+	
Montería, Mercado del Sur	4.000	4.000	4.000	-		Cartagena, Bazurto	4.700	5.200	4.967	+	
Neiva, Surabastos	5.600	6.000	5.800	+		Medellín, Central Mayorista de Antioquia	7.200	8.000	7.500	-	
Palmira (Valle del Cauca)	5.000	5.200	5.050	+		Medellín, Plaza Minorista "José María Villa"	6.500	7.200	6.925	=	
Pasto, El Potrerillo	6.000	6.200	6.133	=		Montería, Mercado del Sur	4.800	5.000	4.925	-	
Santa Marta (Magdalena)	4.000	4.000	4.000	n.d.		Popayán, Plaza de mercado del barrio Bolívar	6.600	7.000	6.800	+	
Sincelejo, Nuevo Mercado	4.200	4.200	4.200	+		Santa Marta (Magdalena)	4.800	5.100	4.933	n.d.	
Tuluá (Valle del Cauca)	5.000	6.000	5.467	=		Valledupar, Mercado Nuevo	5.800	6.200	6.000	n.d.	
Valledupar, Mercado Nuevo	3.800	4.000	3.900	n.d.							
Villavicencio, CAV	5.800	6.000	5.900	=							

Cuadro 8. Mercados mayoristas. Precios de venta de carnes (conclusión)
2020 (28 de marzo al 3 de abril)

Productos y mercados	Pesos por kilogramo			
	Precios			Tenden- cia
	Mínimo	Máximo	Medio	
Pollo entero fresco sin vísceras				
Armenia, Mercar	6.200	6.400	6.333	=
Bogotá, D.C., Corabastos	6.800	6.800	6.800	+
Bogotá, D.C., Frigorífico Ble Ltda.	6.400	6.800	6.567	+
Bogotá, D.C., Frigorífico Guadalupe	6.300	6.500	6.417	-
Bogotá, D.C., Paloquemao	7.000	7.400	7.133	-
Bogotá, D.C., Plaza Las Flores	5.400	6.000	5.800	-
Cúcuta, Cenabastos	5.500	5.700	5.600	=
Ibagué, Plaza La 21	6.000	7.200	6.550	-

Productos y mercados	Pesos por kilogramo			
	Precios			Tenden- cia
	Mínimo	Máximo	Medio	
Pollo entero fresco sin vísceras (continuación)				
Palmira (Valle del Cauca)	6.200	6.200	6.200	=
Pasto, El Potrerillo	6.000	6.400	6.200	=
Sincelejo, Nuevo Mercado	5.400	5.400	5.400	-
Tuluá (Valle del Cauca)	7.000	8.000	7.400	=
Villavicencio, CAV	6.000	6.400	6.200	=
Rabadillas de pollo				
Manizales, Centro Galerías	2.200	2.400	2.300	=

TENDENCIAS

---	-
Variación mayor al -20 %	Variación entre 0 % y -10 %
--	=
Variación entre -10 % y -20 %	Variación igual a 0 %

+	+++
Variación entre 0 % y 10 %	Variación mayor al 20 %
++	n. d.
Variación entre 10 % y 20 %	No determinado

Cuadro 9. Mercados mayoristas. Precios de venta de pescados 2020 (28 de marzo al 3 de abril)

Productos y mercados	Pesos por kilogramo				Tendencia	Productos y mercados	Pesos por kilogramo				Tendencia
	Mínimo	Máximo	Medio				Mínimo	Máximo	Medio		
Almejas con concha						Bocachico criollo fresco (continuación)					
Cali, Galería Alameda	7.000	8.000	7.667	-		Neiva, Surabastos	16.000	16.000	16.000	n.d.	
Cali, Santa Helena	7.000	7.600	7.200	=		Valledupar, Mercado Nuevo	16.000	18.000	17.333	=	
Medellín, Central Mayorista de Antioquia	7.500	7.600	7.533	=		Villavicencio, CAV	14.000	15.000	14.333	++	
						Yopal (Casanare)	11.000	11.000	11.000	n.d.	
Almejas sin concha						Bocachico importado congelado					
Medellín, Central Mayorista de Antioquia	18.200	20.000	19.133	=		Armenia, Mercar	8.000	8.400	8.200	+	
Bagre rayado en postas congelado						Barranquilla, Barranquillita	7.500	7.500	7.500	=	
Armenia, Mercar	22.000	24.000	23.000	=		Bogotá, D.C., Plaza Las Flores	4.875	5.000	4.958	n.d.	
Bogotá, D.C., Paloquemao	22.000	22.000	22.000	=		Cali, Galería Alameda	8.000	9.400	8.800	-	
Medellín, Central Mayorista de Antioquia	22.000	23.000	22.667	=		Cali, Santa Helena	7.600	8.000	7.800	+	
Tunja, Complejo de Servicios del Sur	19.000	20.000	19.750	+		Cartagena, Bazurto	8.000	8.000	8.000	++	
Villavicencio, CAV	22.000	22.000	22.000	+		Cúcuta, La Nueva Sexta	8.000	8.000	8.000	-	
Bagre rayado entero congelado						Manizales, Centro Galerías	6.500	6.500	6.500	=	
Bogotá, D.C., Plaza Las Flores	12.800	14.400	13.333	n.d.		Medellín, Central Mayorista de Antioquia	8.900	9.000	8.967	+	
Medellín, Central Mayorista de Antioquia	21.000	22.000	21.667	=		Montería, Mercado del Sur	7.800	8.000	7.925	-	
Palmira (Valle del Cauca)	19.000	21.000	19.875	+		Palmira (Valle del Cauca)	7.400	8.000	7.725	-	
Pereira, Mercasa	22.000	23.000	22.667	=		Pereira, Mercasa	6.200	7.000	6.733	+	
Popayán, Plaza de mercado del barrio Bolívar	19.600	20.000	19.867	+		Popayán, Plaza de mercado del barrio Bolívar	8.200	8.400	8.333	+	
Bagre rayado entero fresco						Sincelejo, Nuevo Mercado	7.000	7.000	7.000	=	
Bogotá, D.C., Paloquemao	20.000	21.000	20.667	+		Tuluá (Valle del Cauca)	9.000	10.000	9.500	=	
Bogotá, D.C., Plaza Las Flores	13.600	14.400	13.867	-		Valledupar, Mercado Nuevo	7.750	8.000	7.875	-	
Bucaramanga, Centroabastos	13.600	14.400	14.133	-		Cachama de cultivo fresca					
Cúcuta, La Nueva Sexta	15.000	15.000	15.000	++		Bogotá, D.C., Plaza Las Flores	6.400	6.800	6.667	-	
Florencia (Caquetá)	17.000	17.000	17.000	=		Bucaramanga, Centroabastos	8.000	8.000	8.000	=	
Ibagué, Plaza La 21	14.800	15.200	14.933	+		Cúcuta, La Nueva Sexta	8.000	8.500	8.083	+	
Valledupar, Mercado Nuevo	16.000	18.000	16.667	=		Ibagué, Plaza La 21	7.200	7.600	7.467	=	
Villavicencio, CAV	16.000	16.000	16.000	=		Montería, Mercado del Sur	6.800	7.000	6.950	-	
Yopal (Casanare)	13.000	13.000	13.000	n.d.		Neiva, Surabastos	6.800	7.600	7.133	+	
Basa, filete congelado importado						Villavicencio, CAV	7.000	7.600	7.400	-	
Bogotá, D.C., Corabastos	10.000	10.200	10.067	+		Yopal (Casanare)	7.500	7.500	7.500	n.d.	
Bogotá, D.C., Paloquemao	11.000	11.500	11.167	+		Calamar anillos					
Bogotá, D.C., Plaza Las Flores	6.000	9.000	7.100	-		Bogotá, D.C., Corabastos	21.800	23.000	22.200	+	
Bucaramanga, Centroabastos	6.500	6.500	6.500	=		Bogotá, D.C., Paloquemao	26.000	27.000	26.333	+	
Cali, Galería Alameda	10.000	10.000	10.000	-		Cali, Galería Alameda	18.000	22.500	20.500	+	
Cali, Santa Helena	9.200	10.000	9.533	+		Cali, Santa Helena	23.000	24.000	23.600	+	
Cúcuta, La Nueva Sexta	7.500	8.000	7.750	-		Medellín, Central Mayorista de Antioquia	25.000	27.500	26.167	+	
Medellín, Central Mayorista de Antioquia	10.000	11.000	10.333	-		Tuluá (Valle del Cauca)	16.000	18.000	17.000	=	
Palmira (Valle del Cauca)	10.000	11.000	10.375	+		Calamar blanco entero					
Blanquillo entero fresco						Bogotá, D.C., Corabastos	12.500	13.000	12.833	+	
Bogotá, D.C., Plaza Las Flores	11.200	12.000	11.733	n.d.		Bogotá, D.C., Paloquemao	14.000	14.000	14.000	+	
Bucaramanga, Centroabastos	11.200	12.000	11.733	=		Cali, Galería Alameda	12.500	13.700	13.067	n.d.	
Valledupar, Mercado Nuevo	12.000	14.000	12.667	-		Cali, Santa Helena	12.500	13.000	12.733	+	
Bocachico criollo fresco						Palmira (Valle del Cauca)	12.000	13.000	12.500	=	
Bogotá, D.C., Plaza Las Flores	12.000	14.400	12.800	n.d.		Tuluá (Valle del Cauca)	12.000	15.000	13.500	=	
Cúcuta, La Nueva Sexta	10.000	10.000	10.000	+		Calamar morado entero					
						Cali, Galería Alameda	16.500	18.000	17.167	+	

Cuadro 9. Mercados mayoristas. Precios de venta de pescados (continuación)
2020 (28 de marzo al 3 de abril)

Productos y mercados	Pesos por kilogramo				Tendencia	Productos y mercados	Pesos por kilogramo				Tendencia
	Mínimo	Máximo	Medio				Mínimo	Máximo	Medio		
Calamar morado entero (continuación)						Merluza, filete nacional (continuación)					
Tuluá (Valle del Cauca)	17.000	18.000	17.500		=	Cali, Santa Helena	30.000	35.000	32.667		+
Camarón tigre precocido seco						Mojarra lora entera congelada					
Bogotá, D.C., Paloquemao	34.000	34.400	34.133		+	Armenia, Mercar	10.400	10.400	10.400		+
Cali, Galería Alameda	28.000	33.000	30.667		+	Barranquilla, Barranquillita	8.500	9.000	8.833		=
Cali, Santa Helena	26.500	29.000	27.500		+	Cartagena, Bazurto	7.500	8.700	8.100		=
Medellín, Central Mayorista de Antioquia	36.000	36.000	36.000		=	Mojarra lora entera fresca					
Popayán, Plaza de mercado del barrio Bolívar	32.000	33.000	32.333		+	Barranquilla, Barranquillita	7.000	7.500	7.375		=
Tuluá (Valle del Cauca)	30.000	30.000	30.000		=	Cartagena, Bazurto	6.500	7.500	6.833		-
Camarón tifi precocido seco						Montería, Mercado del Sur	7.400	7.500	7.450		-
Armenia, Mercar	22.000	24.000	23.000		=	Sincelejo, Nuevo Mercado	7.000	7.000	7.000		=
Bogotá, D.C., Corabastos	26.750	27.000	26.917		+	Valledupar, Mercado Nuevo	8.000	9.000	8.667		-
Bogotá, D.C., Paloquemao	30.000	32.500	31.167		-	Nicuro fresco					
Pereira, Mercasa	16.000	16.500	16.167		=	Bogotá, D.C., Plaza Las Flores	7.200	8.800	8.267		n.d.
Popayán, Plaza de mercado del barrio Bolívar	16.000	17.000	16.667		+	Tunja, Complejo de Servicios del Sur	10.000	10.000	10.000		+
Santa Marta (Magdalena)	20.000	20.000	20.000		=	Yopal (Casanare)	7.000	7.000	7.000		n.d.
Capaz Magdalena fresco						Palmitos de mar					
Bogotá, D.C., Plaza Las Flores	7.200	8.000	7.733		n.d.	Bogotá, D.C., Corabastos	10.800	11.000	10.867		+
Cazuela de mariscos (paquete)						Bogotá, D.C., Paloquemao	12.000	12.000	12.000		=
Bogotá, D.C., Corabastos	11.500	11.500	11.500		+	Medellín, Central Mayorista de Antioquia	11.500	12.400	12.100		+
Bogotá, D.C., Paloquemao	15.000	16.000	15.533		-	Pargo rojo entero congelado					
Medellín, Central Mayorista de Antioquia	22.000	30.000	24.667		=	Bogotá, D.C., Corabastos	29.800	32.000	30.933		+
Corvina, filete congelado nacional						Cali, Galería Alameda	18.000	21.000	19.500		-
Buenaventura (Valle del Cauca)	30.000	32.000	30.667		=	Cali, Santa Helena	17.500	18.000	17.700		+
Cali, Galería Alameda	39.000	43.000	40.667		+	Medellín, Central Mayorista de Antioquia	28.000	29.000	28.333		=
Cali, Santa Helena	34.000	38.000	35.667		=	Palmira (Valle del Cauca)	16.500	18.000	17.250		+
Langostino U12						Tuluá (Valle del Cauca)	22.000	22.000	22.000		=
Bogotá, D.C., Paloquemao	70.000	76.000	73.333		-	Pargo rojo platero					
Cali, Galería Alameda	70.000	75.000	73.333		n.d.	Buenaventura (Valle del Cauca)	22.000	23.000	22.333		+
Medellín, Central Mayorista de Antioquia	90.000	95.000	92.333		=	Popayán, Plaza de mercado del barrio Bolívar	16.000	17.000	16.333		+
Langostino 16-20						Santa Marta (Magdalena)	26.000	30.000	28.000		=
Bogotá, D.C., Corabastos	65.000	66.000	65.667		+	Pescado cabezas					
Bogotá, D.C., Paloquemao	58.000	63.000	61.000		+	Bogotá, D.C., Paloquemao	7.000	7.200	7.067		=
Buenaventura (Valle del Cauca)	40.000	45.000	43.333		-	Cali, Galería Alameda	5.000	6.000	5.500		+
Cali, Santa Helena	53.000	55.000	54.333		n.d.	Cali, Santa Helena	5.000	6.000	5.333		=
Medellín, Central Mayorista de Antioquia	68.000	72.000	70.667		=	Palmira (Valle del Cauca)	6.000	7.000	6.500		=
Merluza, filete importado						Pereira, Mercasa	3.000	3.000	3.000		=
Medellín, Central Mayorista de Antioquia	12.500	13.500	13.167		+	Popayán, Plaza de mercado del barrio Bolívar	4.600	4.600	4.600		=
Palmira (Valle del Cauca)	12.000	13.500	12.750		+	Róbalo, filete congelado					
Merluza, filete nacional						Medellín, Central Mayorista de Antioquia	37.000	38.000	37.333		=
Bogotá, D.C., Corabastos	35.000	37.000	36.333		+	Salmón, filete congelado					
Bogotá, D.C., Paloquemao	34.000	37.000	35.667		+	Armenia, Mercar	38.000	40.000	39.000		=
Cali, Galería Alameda	34.000	37.000	35.667		+	Bogotá, D.C., Corabastos	37.000	37.000	37.000		+

BOLETÍN SEMANAL PRECIOS MAYORISTAS

Cuadro 9. Mercados mayoristas. Precios de venta de pescados (conclusión)
2020 (28 de marzo al 3 de abril)

Productos y mercados	Pesos por kilogramo				Tendencia	Productos y mercados	Pesos por kilogramo				Tendencia
	Mínimo	Máximo	Medio	Precios			Mínimo	Máximo	Medio	Precios	
Salmón, filete congelado (continuación)						Tilapia roja entera fresca					
Bogotá, D.C., Paloquemao	38.000	38.000	38.000		+	Barranquilla, Barranquillita	8.500	9.000	8.875	=	
Cali, Galería Alameda	37.000	40.000	38.667		-	Bogotá, D.C., Paloquemao	9.000	9.000	9.000	-	
Cali, Santa Helena	34.500	37.000	35.833		-	Bogotá, D.C., Plaza Las Flores	7.200	7.600	7.333	-	
Medellín, Central Mayorista de Antioquia	37.000	37.000	37.000		=	Bucaramanga, Centroabastos	8.000	8.800	8.500	+	
Palmira (Valle del Cauca)	35.500	37.000	36.250		-	Cartagena, Bazurto	8.000	8.500	8.250	n.d.	
Popayán, Plaza de mercado del barrio Bolívar	37.000	37.000	37.000		=	Cúcuta, La Nueva Sexta	8.000	8.000	8.000	-	
						Florencia (Caquetá)	9.800	9.900	9.850	=	
						Ibagué, Plaza La 21	7.600	8.400	7.867	+	
						Montería, Mercado del Sur	8.000	8.200	8.075	-	
						Neiva, Surabastos	6.800	7.600	7.200	+	
						Tunja, Complejo de Servicios del Sur	10.000	11.000	10.750	+	
						Valledupar, Mercado Nuevo	9.000	10.000	9.333	=	
						Villavicencio, CAV	8.000	9.000	8.500	-	
						Yopal (Casanare)	8.000	8.000	8.000	n.d.	
Sierra entera congelada						Toyo blanco, filete congelado					
Bogotá, D.C., Corabastos	13.500	14.000	13.667		+	Bogotá, D.C., Corabastos	15.000	16.000	15.333	+	
Bogotá, D.C., Paloquemao	15.000	16.000	15.333		=	Bogotá, D.C., Paloquemao	16.000	17.000	16.333	+	
Bogotá, D.C., Plaza Las Flores	12.000	14.000	13.000		-	Cali, Santa Helena	12.000	13.500	12.667	-	
Buenaventura (Valle del Cauca)	12.000	12.000	12.000		=	Palmira (Valle del Cauca)	13.000	13.500	13.375	-	
Cali, Galería Alameda	14.000	17.000	15.333		-	Popayán, Plaza de mercado del barrio Bolívar	12.600	12.800	12.733	+	
Cali, Santa Helena	13.000	14.000	13.500		-	Tuluá (Valle del Cauca)	15.000	16.000	15.500	=	
Medellín, Central Mayorista de Antioquia	15.000	15.000	15.000		-						
Palmira (Valle del Cauca)	13.500	14.500	14.000		+	Trucha en corte mariposa					
Pereira, Mercasa	15.000	16.100	15.367		=	Armenia, Mercar	14.400	15.000	14.700	=	
Santa Marta (Magdalena)	14.000	15.000	14.333		n.d.	Bogotá, D.C., Corabastos	15.500	16.000	15.833	+	
Tilapia, filete congelado						Bogotá, D.C., Paloquemao	17.000	17.200	17.067	+	
Bogotá, D.C., Corabastos	14.000	14.000	14.000		+	Bogotá, D.C., Plaza Las Flores	14.500	15.000	14.667	+	
Cali, Galería Alameda	14.000	16.000	15.000		-	Cali, Galería Alameda	16.000	17.300	16.600	-	
Cali, Santa Helena	13.000	13.500	13.300		-	Cali, Santa Helena	16.000	17.000	16.533	+	
Medellín, Central Mayorista de Antioquia	14.000	15.000	14.333		-	Manizales, Centro Galerías	15.000	15.500	15.167	-	
Palmira (Valle del Cauca)	13.000	13.500	13.375		-	Medellín, Central Mayorista de Antioquia	16.000	17.000	16.333	=	
Popayán, Plaza de mercado del barrio Bolívar	13.800	14.000	13.933		-	Palmira (Valle del Cauca)	15.500	16.000	15.875	=	
Tuluá (Valle del Cauca)	14.000	14.800	14.400		=	Pereira, Mercasa	15.000	16.000	15.500	=	
						Popayán, Plaza de mercado del barrio Bolívar	16.000	16.200	16.067	-	
Tilapia, lomitos						Trucha entera fresca					
Medellín, Central Mayorista de Antioquia	7.600	8.200	7.800		=	Pasto, El Potrerillo	12.000	12.000	12.000	=	
Tilapia roja entera congelada											
Barranquilla, Barranquillita	11.000	12.000	11.333		=						
Cali, Galería Alameda	10.000	12.000	11.000		-						
Cali, Santa Helena	10.000	11.500	10.833		-						
Cartagena, Bazurto	8.500	8.900	8.700		+						
Medellín, Central Mayorista de Antioquia	11.500	12.000	11.667		=						
Palmira (Valle del Cauca)	10.000	11.000	10.625		-						
Pasto, El Potrerillo	10.000	12.000	11.000		=						
Pereira, Mercasa	9.400	10.500	9.967		=						
Popayán, Plaza de mercado del barrio Bolívar	11.800	12.000	11.933		-						
Tuluá (Valle del Cauca)	11.000	12.000	11.500		=						

TENDENCIAS

---	-	+	+++
Variación mayor al -20 %	Variación entre 0 % y -10 %	Variación entre 0 % y 10 %	Variación mayor al 20 %
--	=	++	n. d.
Variación entre -10 % y -20 %	Variación igual a 0 %	Variación entre 10 % y 20 %	No determinado

Cuadro 10. Mercados mayoristas. Precios de venta de productos procesados 2020 (28 de marzo al 3 de abril)

Productos y mercados	Pesos por kilogramo				Tendencia	Productos y mercados	Pesos por kilogramo				Tendencia
	Mínimo	Máximo	Medio				Mínimo	Máximo	Medio		
Aceite girasol						Avena en hojuelas (continuación)					
Barranquilla, Barranquillita	9.750	9.833	9.792		+	Barranquilla, Granabastos	6.875	7.500	7.177		-
Barranquilla, Granabastos	9.583	9.750	9.683		+	Bogotá, D.C., Corabastos	7.583	7.750	7.694		+
Cartagena, Bazurto	6.852	7.037	6.944		=	Bogotá, D.C., Paloquemao	7.833	7.917	7.889		+
Medellín, Central Mayorista de Antioquia	10.500	10.583	10.542		=	Bogotá, D.C., Plaza España	7.917	8.083	8.022		+
Montería, Mercado del Sur	7.870	8.056	7.961		=	Bucaramanga, Mercados del centro	7.075	7.400	7.238		=
Sincelejo, Nuevo Mercado	6.250	6.658	6.475		+	Cali, La Floresta	7.750	8.000	7.833		=
Valledupar, Mercado Nuevo	8.333	8.750	8.542		+	Cali, Santa Helena	7.750	7.813	7.771		+
Aceite vegetal mezcla						Cali, Siloé	8.000	8.000	8.000		+
Armenia, Mercar	6.200	6.354	6.277		=	Cartagena, Bazurto	7.083	7.188	7.118		-
Barranquilla, Barranquillita	5.417	5.500	5.458		+	Cúcuta, Cenabastos	6.917	7.167	7.028		+
Barranquilla, Granabastos	5.000	5.167	5.079		+	Ibagué, Plaza La 21	7.300	7.767	7.567		-
Bogotá, D.C., Corabastos	5.667	5.750	5.722		+	Palmira (Valle del Cauca)	7.750	8.125	7.943		+
Bogotá, D.C., Paloquemao	5.417	5.500	5.444		-	Pamplona (Norte de Santander)	6.667	6.667	6.667		=
Bucaramanga, Centroabastos	5.491	6.250	5.843		-	Pereira, Mercasa	7.100	8.250	7.675		=
Bucaramanga, Mercados del centro	5.454	5.843	5.699		=	Popayán, Plaza de mercado del barrio Bolívar	6.500	6.667	6.556		-
Buenaventura (Valle del Cauca)	5.208	5.792	5.584		+	Santa Marta (Magdalena)	6.771	7.083	6.901		n.d.
Cali, La Floresta	6.000	6.800	6.422		+	Tuluá (Valle del Cauca)	6.740	7.500	7.108		=
Cali, Santa Helena	5.833	6.400	6.122		+	Valledupar, Mercado Nuevo	5.500	5.667	5.583		+
Cali, Siloé	6.200	6.667	6.413		+	Villavicencio, CAV	7.083	7.167	7.125		=
Cartagena, Bazurto	5.333	5.417	5.375		++	Avena molida					
Cúcuta, Cenabastos	4.815	5.278	5.046		+	Barranquilla, Barranquillita	7.396	7.417	7.406		=
Florencia (Caquetá)	4.667	4.792	4.729		=	Barranquilla, Granabastos	7.188	7.500	7.344		+
Ibagué, Plaza La 21	5.000	5.788	5.413		+	Bogotá, D.C., Corabastos	7.583	7.750	7.694		+
Medellín, Central Mayorista de Antioquia	5.125	5.167	5.146		=	Bogotá, D.C., Paloquemao	7.833	7.917	7.889		+
Medellín, Plaza Minorista "José María Villa"	5.208	5.250	5.229		=	Bogotá, D.C., Plaza España	7.917	8.083	8.022		+
Montería, Mercado del Sur	4.000	4.267	4.140		=	Cali, La Floresta	7.750	8.000	7.917		=
Neiva, Surabastos	4.750	5.000	4.938		+	Cali, Santa Helena	7.750	8.000	7.854		+
Palmira (Valle del Cauca)	6.100	6.633	6.353		-	Cali, Siloé	8.000	8.000	8.000		-
Pamplona (Norte de Santander)	4.815	5.278	5.123		++	Ibagué, Plaza La 21	7.300	7.767	7.567		-
Pasto, El Potrerillo	4.083	4.333	4.188		=	Palmira (Valle del Cauca)	7.750	8.125	7.943		-
Pereira, Mercasa	5.650	5.965	5.759		+	Pereira, Mercasa	7.100	8.250	7.675		=
Popayán, Plaza de mercado del barrio Bolívar	4.317	4.483	4.381		+	Popayán, Plaza de mercado del barrio Bolívar	6.500	6.733	6.578		-
Santa Marta (Magdalena)	5.817	6.200	5.969		=	Sincelejo, Nuevo Mercado	6.771	7.167	7.021		=
Sincelejo, Nuevo Mercado	4.444	4.630	4.568		+	Tuluá (Valle del Cauca)	6.667	7.500	7.083		=
Tuluá (Valle del Cauca)	5.000	6.575	5.946		=	Valledupar, Mercado Nuevo	6.875	7.083	6.979		+
Valledupar, Mercado Nuevo	4.917	5.000	4.958		+	Villavicencio, CAV	7.083	7.167	7.125		=
Arveja enlatada						Azúcar morena					
Medellín, Central Mayorista de Antioquia	6.925	7.040	6.983		=	Bogotá, D.C., Corabastos	2.600	2.680	2.640		+
Medellín, Plaza Minorista "José María Villa"	8.889	9.028	8.950		-	Bogotá, D.C., Plaza España	2.600	2.640	2.620		-
Pereira, Mercasa	7.236	7.350	7.293		=	Cali, La Floresta	2.640	2.720	2.693		+
Santa Marta (Magdalena)	6.452	6.452	6.452		=	Cali, Santa Helena	2.400	2.480	2.453		+
Valledupar, Mercado Nuevo	9.028	9.306	9.167		+	Cali, Siloé	2.720	2.880	2.800		+
Avena en hojuelas						Medellín, Central Mayorista de Antioquia	2.400	2.440	2.420		=
Armenia, Mercar	7.250	7.646	7.465		=	Medellín, Plaza Minorista "José María Villa"	2.800	2.960	2.885		-
Barranquilla, Barranquillita	7.281	7.479	7.380		=	Pamplona (Norte de Santander)	2.760	3.000	2.840		n.d.

BOLETÍN SEMANAL PRECIOS MAYORISTAS

Cuadro 10. Mercados mayoristas. Precios de venta de productos procesados (continuación)
2020 (28 de marzo al 3 de abril)

Productos y mercados	Pesos por kilogramo				Tendencia	Productos y mercados	Pesos por kilogramo				Tendencia
	Mínimo	Máximo	Medio				Mínimo	Máximo	Medio		
Azúcar morena (continuación)						Café instantáneo					
Pasto, El Potrerillo	2.800	2.920	2.860	=		Barranquilla, Barranquillita	76.471	77.696	77.083	+	
Tuluá (Valle del Cauca)	2.508	2.692	2.576	=		Barranquilla, Granabastos	75.980	77.451	76.777	+	
Villavicencio, CAV	2.920	3.160	3.040	+		Bogotá, D.C., Corabastos	77.941	78.922	78.431	+	
						Bogotá, D.C., Plaza España	77.647	78.431	78.007	-	
Azúcar refinada						Buenaventura (Valle del Cauca)	87.059	90.654	89.434	-	
Barranquilla, Barranquillita	2.560	2.600	2.580	=		Cali, La Floresta	94.000	96.000	95.333	=	
Barranquilla, Granabastos	2.480	2.600	2.548	+		Cali, Santa Helena	89.412	91.765	90.588	-	
Bucaramanga, Centroabastos	2.720	2.808	2.749	+		Cali, Siloé	96.000	96.000	96.000	+	
Bucaramanga, Mercados del centro	2.760	2.840	2.813	+		Cartagena, Bazaruto	71.078	72.549	71.814	-	
Cartagena, Bazaruto	2.640	2.800	2.720	-		Cúcuta, Cenabastos	79.412	79.412	79.412	+	
Cúcuta, Cenabastos	2.800	2.820	2.807	+		Florencia (Caquetá)	76.471	77.941	77.206	=	
Ibagué, Plaza La 21	2.420	2.640	2.525	+		Medellín, Central Mayorista de Antioquia	84.967	86.275	85.621	=	
Medellín, Central Mayorista de Antioquia	2.420	2.440	2.430	+		Medellín, Plaza Minorista "José María Villa"	84.967	87.582	86.471	-	
Montería, Mercado del Sur	2.540	2.600	2.578	+		Neiva, Surabastos	70.588	73.529	72.181	-	
Neiva, Surabastos	2.600	2.700	2.640	+		Palmira (Valle del Cauca)	92.092	93.529	92.696	+	
Pasto, El Potrerillo	2.180	2.240	2.210	=		Pamplona (Norte de Santander)	71.569	73.529	72.222	=	
Santa Marta (Magdalena)	2.560	2.720	2.640	=		Pasto, El Potrerillo	87.582	88.235	87.908	=	
Valledupar, Mercado Nuevo	3.000	3.120	3.060	++		Popayán, Plaza de mercado del barrio Bolívar	88.235	89.412	88.627	-	
Villavicencio, CAV	2.880	3.160	3.013	n.d.		Santa Marta (Magdalena)	79.902	86.275	82.353	=	
						Sincelejo, Nuevo Mercado	74.510	76.471	75.490	+	
Azúcar sulfitada						Tuluá (Valle del Cauca)	84.967	89.281	87.190	=	
Armenia, Mercar	2.460	2.560	2.507	=		Valledupar, Mercado Nuevo	76.471	79.902	78.186	=	
Barranquilla, Barranquillita	2.160	2.180	2.170	-							
Barranquilla, Granabastos	2.120	2.200	2.155	+		Café molido					
Bogotá, D.C., Corabastos	2.440	2.450	2.443	+		Armenia, Mercar	15.400	16.000	15.667	=	
Bogotá, D.C., Paloquemao	2.800	2.896	2.859	+		Barranquilla, Barranquillita	16.833	16.900	16.867	+	
Bogotá, D.C., Plaza España	2.500	2.540	2.513	+		Barranquilla, Granabastos	16.500	16.667	16.611	+	
Bucaramanga, Centroabastos	2.416	2.600	2.539	+		Bogotá, D.C., Corabastos	16.333	16.500	16.433	+	
Bucaramanga, Mercados del centro	2.640	2.660	2.650	+		Bogotá, D.C., Paloquemao	16.167	16.333	16.278	+	
Buenaventura (Valle del Cauca)	2.400	2.560	2.453	+		Bogotá, D.C., Plaza España	16.283	16.500	16.400	+	
Cali, La Floresta	2.360	2.400	2.387	+		Bucaramanga, Centroabastos	16.817	17.250	17.033	+	
Cali, Santa Helena	2.300	2.320	2.313	+		Bucaramanga, Mercados del centro	16.225	17.200	16.808	=	
Cali, Siloé	2.360	2.400	2.380	+		Cali, La Floresta	15.760	16.000	15.920	+	
Cartagena, Bazaruto	2.440	2.480	2.453	+		Cali, Santa Helena	15.760	16.000	15.867	+	
Ibagué, Plaza La 21	2.240	2.380	2.335	-		Cali, Siloé	16.000	16.000	16.000	+	
Medellín, Central Mayorista de Antioquia	2.300	2.400	2.350	=		Cartagena, Bazaruto	15.917	16.333	16.083	-	
Palmira (Valle del Cauca)	2.500	2.640	2.585	+		Cúcuta, Cenabastos	17.000	17.000	17.000	=	
Popayán, Plaza de mercado del barrio Bolívar	2.260	2.300	2.287	+		Florencia (Caquetá)	17.200	17.200	17.200	=	
Santa Marta (Magdalena)	2.180	2.240	2.200	=		Ibagué, Plaza La 21	17.200	17.600	17.450	-	
Sincelejo, Nuevo Mercado	2.400	2.440	2.430	+		Manizales, Centro Galerías	15.000	16.000	15.625	=	
Tuluá (Valle del Cauca)	2.160	2.260	2.225	-		Medellín, Central Mayorista de Antioquia	19.875	20.000	19.938	=	
Valledupar, Mercado Nuevo	2.520	2.600	2.560	+		Montería, Mercado del Sur	18.400	19.600	19.100	+	
Villavicencio, CAV	2.600	2.900	2.767	+		Neiva, Surabastos	16.667	17.083	16.938	+	
						Palmira (Valle del Cauca)	15.700	15.920	15.830	+	
Bocadillo veleño						Popayán, Plaza de mercado del barrio Bolívar	15.600	15.840	15.707	+	
Bogotá, D.C., Corabastos	278	278	278	+		Santa Marta (Magdalena)	15.600	18.000	17.024	=	
Bogotá, D.C., Paloquemao	278	278	278	=		Sincelejo, Nuevo Mercado	17.500	18.667	18.229	=	
Cúcuta, Cenabastos	211	233	220	+		Tuluá (Valle del Cauca)	14.500	15.000	14.793	=	
Cúcuta, La Nueva Sexta	211	217	214	++		Valledupar, Mercado Nuevo	16.917	17.083	17.000	+	
						Villavicencio, CAV	15.383	15.550	15.467	-	

Cuadro 10. Mercados mayoristas. Precios de venta de productos procesados (continuación)
2020 (28 de marzo al 3 de abril)

Productos y mercados	Pesos por kilogramo				Tendencia	Productos y mercados	Pesos por kilogramo				Tendencia
	Mínimo	Máximo	Medio				Mínimo	Máximo	Medio		
Chocolate amargo						Fécula de maíz (continuación)					
Armenia, Mercar	24.413	24.792	24.602	=		Bogotá, D.C., Corabastos	16.118	16.118	16.118	+	
Buenaventura (Valle del Cauca)	22.194	22.612	22.403	-		Bucaramanga, Centroabastos	17.901	18.947	18.424	+	
Cali, La Floresta	22.000	22.000	22.000	=		Bucaramanga, Mercados del centro	17.908	18.421	18.206	=	
Cali, Santa Helena	22.000	22.400	22.267	+		Cartagena, Bazurto	18.889	19.167	18.981	-	
Cali, Siloé	22.400	22.400	22.400	+		Cúcuta, Cenabastos	19.444	19.444	19.444	-	
Ibagué, Plaza La 21	22.400	24.000	23.200	=		Cúcuta, La Nueva Sexta	18.333	18.750	18.542	-	
Manizales, Centro Galerías	20.600	23.200	21.950	=		Montería, Mercado del Sur	13.556	13.889	13.722	=	
Medellín, Central Mayorista de Antioquia	20.800	21.200	21.000	=		Neiva, Surabastos	18.421	18.947	18.706	+	
Medellín, Plaza Minorista "José María Villa"	22.600	22.800	22.680	+		Pasto, El Potrerillo	15.132	15.263	15.197	=	
Palmira (Valle del Cauca)	22.000	22.400	22.250	-		Popayán, Plaza de mercado del barrio Bolívar	16.579	16.671	16.632	+	
Pasto, El Potrerillo	21.760	22.000	21.880	+		Santa Marta (Magdalena)	20.278	20.278	20.278	=	
Popayán, Plaza de mercado del barrio Bolívar	21.720	21.800	21.747	-		Frijol enlatado					
Tuluá (Valle del Cauca)	20.800	22.248	21.283	=		Medellín, Central Mayorista de Antioquia	9.073	11.638	10.354	=	
Chocolate dulce						Medellín, Plaza Minorista "José María Villa"	9.339	9.698	9.558	-	
Barranquilla, Barranquillita	13.580	13.650	13.615	+		Galletas dulces redondas con crema					
Barranquilla, Granabastos	13.000	15.000	14.200	+		Barranquilla, Barranquillita	10.174	12.701	11.344	=	
Bogotá, D.C., Corabastos	10.517	10.625	10.575	+		Barranquilla, Granabastos	12.048	12.249	12.149	-	
Bogotá, D.C., Plaza España	10.750	10.833	10.789	+		Bogotá, D.C., Plaza España	11.988	12.098	12.045	+	
Bucaramanga, Centroabastos	9.560	10.080	9.813	-		Cartagena, Bazurto	11.806	11.944	11.852	-	
Bucaramanga, Mercados del centro	9.800	10.056	9.885	=		Cúcuta, Cenabastos	12.924	13.441	13.096	+	
Cúcuta, Cenabastos	10.917	11.583	11.167	+		Cúcuta, La Nueva Sexta	12.665	12.821	12.743	-	
Cúcuta, La Nueva Sexta	11.167	11.542	11.354	n.d.		Ibagué, Plaza La 21	11.500	12.250	11.896	=	
Florencia (Caquetá)	10.600	10.640	10.620	=		Pamplona (Norte de Santander)	11.993	12.200	12.131	+	
Ibagué, Plaza La 21	10.100	10.800	10.525	+		Pereira, Mercasa	10.667	10.833	10.750	=	
Montería, Mercado del Sur	14.000	14.500	14.175	=		Santa Marta (Magdalena)	9.861	10.000	9.931	=	
Neiva, Surabastos	10.833	11.042	10.958	+		Sincelejo, Nuevo Mercado	11.632	11.917	11.755	=	
Pamplona (Norte de Santander)	10.333	10.417	10.389	n.d.		Galletas saladas					
Santa Marta (Magdalena)	10.250	10.333	10.292	=		Armenia, Mercar	11.333	11.528	11.431	=	
Sincelejo, Nuevo Mercado	13.500	15.000	14.000	+		Barranquilla, Barranquillita	7.746	7.784	7.765	=	
Valledupar, Mercado Nuevo	13.000	13.000	13.000	+		Barranquilla, Granabastos	7.576	11.806	9.671	+	
Villavicencio, CAV	10.271	11.167	10.719	n.d.		Bogotá, D.C., Corabastos	8.995	9.259	9.171	+	
Chocolate instantáneo						Bogotá, D.C., Paloquehao	9.788	9.921	9.877	+	
Medellín, Central Mayorista de Antioquia	19.182	19.437	19.309	=		Bogotá, D.C., Plaza España	9.947	10.185	10.097	-	
Color (bolsita)						Bucaramanga, Mercados del centro	10.886	11.111	10.983	=	
Ibagué, Plaza La 21	24.000	26.000	24.667	=		Buenaventura (Valle del Cauca)	10.000	10.306	10.176	-	
Medellín, Central Mayorista de Antioquia	17.857	19.048	18.452	=		Cali, La Floresta	10.556	10.833	10.741	+	
Medellín, Plaza Minorista "José María Villa"	17.857	18.750	18.378	-		Cali, Santa Helena	10.972	11.111	11.028	+	
Neiva, Surabastos	16.000	16.400	16.194	-		Cali, Siloé	10.833	11.111	10.972	+	
Pereira, Mercasa	21.625	23.750	22.688	=		Cartagena, Bazurto	7.576	7.765	7.670	-	
Fécula de maíz						Cúcuta, Cenabastos	10.069	11.528	10.995	-	
Armenia, Mercar	18.426	19.228	18.768	=		Cúcuta, La Nueva Sexta	8.049	8.144	8.097	+	
Barranquilla, Barranquillita	18.944	19.139	19.042	+		Florencia (Caquetá)	10.556	10.833	10.694	=	
Barranquilla, Granabastos	18.056	18.750	18.472	-		Ibagué, Plaza La 21	9.778	9.917	9.861	+	
						Manizales, Centro Galerías	10.278	11.000	10.519	=	
						Medellín, Central Mayorista de Antioquia	8.598	9.722	9.162	+	

Cuadro 10. Mercados mayoristas. Precios de venta de productos procesados (continuación)
2020 (28 de marzo al 3 de abril)

Productos y mercados	Pesos por kilogramo				Tendencia	Productos y mercados	Pesos por kilogramo				Tendencia
	Mínimo	Máximo	Medio				Mínimo	Máximo	Medio		
Galletas saladas (continuación)						Harina de trigo (continuación)					
Medellín, Plaza Minorista "José María Villa"	10.278	10.833	10.575		-	Bucaramanga, Mercados del centro	2.640	2.760	2.707		=
Montería, Mercado del Sur	7.727	7.955	7.794		=	Buenaventura (Valle del Cauca)	1.960	2.064	1.997		+
Neiva, Surabastos	10.972	11.389	11.231		+	Cali, La Floresta	3.040	3.200	3.093		+
Palmira (Valle del Cauca)	11.833	12.167	11.983		+	Cali, Santa Helena	3.000	3.040	3.013		+
Pamplona (Norte de Santander)	11.111	11.111	11.111		=	Cali, Siloé	3.080	3.080	3.080		+
Pasto, El Potrerillo	10.351	10.482	10.417		=	Cartagena, Bazarro	1.680	1.760	1.713		+
Pereira, Mercasa	8.884	9.670	9.194		=	Cúcuta, Cenabastos	2.250	2.300	2.283		+
Popayán, Plaza de mercado del barrio Bolívar	10.278	10.417	10.324		-	Cúcuta, La Nueva Sexta	2.200	2.300	2.250		+
Santa Marta (Magdalena)	11.250	11.667	11.444		n.d.	Florencia (Caquetá)	1.800	1.880	1.840		=
Sincelejo, Nuevo Mercado	7.424	7.670	7.571		=	Ibagué, Plaza La 21	1.956	2.064	1.991		=
Tuluá (Valle del Cauca)	10.181	11.104	10.613		=	Manizales, Centro Galerías	1.840	2.000	1.920		=
Valledupar, Mercado Nuevo	7.576	11.111	9.274		+	Medellín, Central Mayorista de Antioquia	2.920	2.944	2.932		=
Villavicencio, CAV	10.000	11.111	10.556		=	Medellín, Plaza Minorista "José María Villa"	2.960	3.120	3.010		-
Gelatina						Montería, Mercado del Sur	2.080	2.160	2.124		+
Barranquilla, Barranquillita	23.438	24.453	23.945		+	Neiva, Surabastos	2.080	2.240	2.160		++
Barranquilla, Granabastos	21.875	22.917	22.422		+	Palmira (Valle del Cauca)	3.160	3.360	3.255		+
Bogotá, D.C., Corabastos	21.094	21.875	21.441		=	Pamplona (Norte de Santander)	2.300	2.400	2.333		=
Bogotá, D.C., Plaza España	20.938	22.396	21.563		+	Pasto, El Potrerillo	1.760	1.840	1.800		=
Bucaramanga, Centroabastos	22.135	25.313	23.281		+	Pereira, Mercasa	2.888	3.052	2.950		=
Bucaramanga, Mercados del centro	21.250	23.438	22.639		=	Popayán, Plaza de mercado del barrio Bolívar	1.840	1.880	1.861		=
Buenaventura (Valle del Cauca)	22.396	23.073	22.708		+	Santa Marta (Magdalena)	1.840	1.840	1.840		=
Cali, La Floresta	23.958	25.000	24.653		=	Sincelejo, Nuevo Mercado	1.660	1.728	1.697		+
Cali, Santa Helena	24.479	25.000	24.826		+	Tuluá (Valle del Cauca)	1.832	1.968	1.891		=
Cali, Siloé	23.958	25.000	24.479		=	Valledupar, Mercado Nuevo	2.083	2.167	2.125		++
Cartagena, Bazarro	25.000	25.000	25.000		=	Villavicencio, CAV	2.128	2.240	2.203		+
Cúcuta, Cenabastos	21.354	22.917	22.049		-	Harina precocida de maíz					
Cúcuta, La Nueva Sexta	20.313	20.833	20.573		-	Arauca (Arauca)	4.792	5.000	4.896		+
Ibagué, Plaza La 21	21.250	22.813	22.266		-	Armenia, Mercar	2.392	2.917	2.588		=
Manizales, Centro Galerías	21.250	23.750	22.813		=	Barranquilla, Barranquillita	2.600	2.625	2.613		=
Medellín, Central Mayorista de Antioquia	20.938	21.042	20.990		=	Barranquilla, Granabastos	2.250	2.500	2.375		-
Neiva, Surabastos	22.917	25.000	23.698		+	Bogotá, D.C., Corabastos	3.500	3.583	3.528		+
Palmira (Valle del Cauca)	24.740	26.250	25.430		+	Bogotá, D.C., Paloquemao	3.583	3.750	3.694		+
Pamplona (Norte de Santander)	20.833	20.833	20.833		=	Bogotá, D.C., Plaza España	3.208	3.333	3.292		+
Pasto, El Potrerillo	20.833	21.875	21.354		=	Bucaramanga, Centroabastos	2.933	3.100	3.019		+
Pereira, Mercasa	22.656	23.125	22.891		=	Buenaventura (Valle del Cauca)	3.008	3.472	3.296		-
Popayán, Plaza de mercado del barrio Bolívar	23.438	23.958	23.785		-	Cali, La Floresta	3.250	3.333	3.306		+
Santa Marta (Magdalena)	23.958	25.000	24.414		=	Cali, Santa Helena	3.200	3.280	3.227		+
Tuluá (Valle del Cauca)	20.729	21.250	20.955		=	Cali, Siloé	3.000	3.083	3.042		+
Valledupar, Mercado Nuevo	20.833	20.833	20.833		+	Cartagena, Bazarro	3.333	3.333	3.333		-
Harina de trigo						Cúcuta, Cenabastos	3.000	3.000	3.000		+
Armenia, Mercar	1.920	2.000	1.965		=	Cúcuta, La Nueva Sexta	2.900	2.900	2.900		n.d.
Barranquilla, Barranquillita	1.560	1.564	1.562		=	Ibagué, Plaza La 21	2.667	2.833	2.770		+
Barranquilla, Granabastos	1.520	1.560	1.543		-	Manizales, Centro Galerías	3.083	3.167	3.146		=
Bogotá, D.C., Corabastos	1.920	1.940	1.933		+	Montería, Mercado del Sur	3.233	3.500	3.388		+
Bogotá, D.C., Paloquemao	1.960	1.960	1.960		-	Palmira (Valle del Cauca)	3.800	3.917	3.869		+
Bogotá, D.C., Plaza España	1.914	1.920	1.916		-	Pamplona (Norte de Santander)	2.900	2.900	2.900		+
Bucaramanga, Centroabastos	2.720	2.784	2.752		=	Pasto, El Potrerillo	2.417	2.500	2.458		=
						Pereira, Mercasa	2.875	3.200	3.038		=

Cuadro 10. Mercados mayoristas. Precios de venta de productos procesados (continuación)
2020 (28 de marzo al 3 de abril)

Productos y mercados	Pesos por kilogramo				Tendencia	Productos y mercados	Pesos por kilogramo				Tendencia
	Mínimo	Máximo	Medio				Mínimo	Máximo	Medio		
Harina precocida de maíz (continuación)						Lomitos de atún en lata (continuación)					
Popayán, Plaza de mercado del barrio Bolívar	2.160	2.320	2.267		+	Bucaramanga, Mercados del centro	23.284	24.694	23.989		++
Santa Marta (Magdalena)	2.500	2.667	2.625		n.d.	Buenaventura (Valle del Cauca)	29.987	30.553	30.193		+
Sincelejo, Nuevo Mercado	3.333	3.583	3.472		+	Cali, La Floresta	18.382	18.824	18.676		+
Tuluá (Valle del Cauca)	3.096	3.144	3.115		=	Cali, Santa Helena	21.176	21.446	21.266		+
Valledupar, Mercado Nuevo	2.833	2.917	2.875		++	Cali, Siloé	16.544	16.667	16.605		+
Villavicencio, CAV	3.017	3.167	3.092		+	Cúcuta, Cenabastos	24.510	25.490	24.837		++
Jugo de frutas						Cúcuta, La Nueva Sexta	23.529	24.020	23.775		+
Barranquilla, Barranquillita	6.047	6.093	6.070		=	Medellín, Central Mayorista de Antioquia	22.059	22.059	22.059		+
Barranquilla, Granabastos	5.426	5.581	5.523		+	Medellín, Plaza Minorista "José María Villa"	25.735	26.348	26.103		++
Bucaramanga, Centroabastos	6.589	6.744	6.667		+	Neiva, Surabastos	23.529	24.510	24.173		++
Bucaramanga, Mercados del centro	5.911	6.202	6.056		=	Palmira (Valle del Cauca)	21.176	21.569	21.385		n.d.
Cartagena, Bazurto	6.047	6.124	6.072		+	Pasto, El Potrerillo	21.667	22.143	21.905		=
Santa Marta (Magdalena)	5.891	6.047	5.930		=	Pereira, Mercasa	21.078	22.412	21.646		=
Sincelejo, Nuevo Mercado	5.891	6.016	5.922		-	Popayán, Plaza de mercado del barrio Bolívar	23.571	23.810	23.730		+
Valledupar, Mercado Nuevo	5.581	5.891	5.736		+	Santa Marta (Magdalena)	22.941	24.706	23.824		n.d.
Jugo instantáneo (sobre)						Sincelejo, Nuevo Mercado	18.382	19.608	18.995		=
Armenia, Mercar	28.611	29.167	28.889		=	Tuluá (Valle del Cauca)	19.816	20.221	20.004		=
Barranquilla, Barranquillita	24.444	24.722	24.583		=	Maíz enlatado					
Barranquilla, Granabastos	24.444	25.000	24.704		-	Medellín, Central Mayorista de Antioquia	9.838	9.934	9.886		=
Bogotá, D.C., Corabastos	31.667	32.667	32.000		+	Manteca					
Bogotá, D.C., Paloquemao	31.667	32.667	32.222		-	Armenia, Mercar	5.133	5.320	5.251		=
Bogotá, D.C., Plaza España	31.333	33.000	32.111		+	Bogotá, D.C., Corabastos	6.200	6.400	6.267		+
Buenaventura (Valle del Cauca)	24.167	25.833	25.185		-	Bogotá, D.C., Plaza España	6.250	6.600	6.383		+
Cali, La Floresta	24.444	25.000	24.630		+	Buenaventura (Valle del Cauca)	5.050	5.435	5.245		+
Cali, Santa Helena	23.889	24.167	24.074		+	Florencia (Caquetá)	5.200	5.200	5.200		=
Cali, Siloé	24.444	25.000	24.722		=	Ibagué, Plaza La 21	4.450	4.940	4.768		=
Cartagena, Bazurto	23.611	23.611	23.611		-	Manizales, Centro Galerías	5.400	6.000	5.800		=
Ibagué, Plaza La 21	23.333	24.444	23.785		=	Neiva, Surabastos	5.200	5.600	5.400		+
Medellín, Central Mayorista de Antioquia	23.333	23.889	23.611		=	Palmira (Valle del Cauca)	6.400	6.800	6.575		+
Medellín, Plaza Minorista "José María Villa"	24.306	25.000	24.688		-	Popayán, Plaza de mercado del barrio Bolívar	4.360	4.400	4.387		+
Montería, Mercado del Sur	23.611	24.444	23.889		=	Tuluá (Valle del Cauca)	5.420	5.700	5.560		=
Palmira (Valle del Cauca)	23.889	24.167	24.028		-	Margarina					
Pasto, El Potrerillo	25.000	25.000	25.000		=	Armenia, Mercar	13.250	13.500	13.375		=
Popayán, Plaza de mercado del barrio Bolívar	23.611	23.889	23.796		+	Barranquilla, Barranquillita	12.500	12.583	12.542		=
Santa Marta (Magdalena)	24.722	25.000	24.861		=	Barranquilla, Granabastos	11.667	12.500	12.188		+
Sincelejo, Nuevo Mercado	23.611	24.028	23.810		-	Bogotá, D.C., Corabastos	9.200	9.800	9.533		+
Tuluá (Valle del Cauca)	23.889	24.583	24.120		=	Bogotá, D.C., Plaza España	9.400	9.700	9.533		-
Valledupar, Mercado Nuevo	23.611	23.611	23.611		=	Bucaramanga, Centroabastos	11.200	11.500	11.400		=
Villavicencio, CAV	24.167	25.000	24.537		+	Bucaramanga, Mercados del centro	11.160	12.000	11.580		+
Lomitos de atún en lata						Buenaventura (Valle del Cauca)	16.290	16.800	16.545		-
Armenia, Mercar	22.328	22.714	22.465		=	Cali, La Floresta	17.600	18.000	17.867		=
Barranquilla, Barranquillita	18.125	18.199	18.162		+	Cali, Siloé	17.800	18.000	17.900		=
Barranquilla, Granabastos	26.042	26.693	26.432		+	Manizales, Centro Galerías	11.500	12.000	11.767		=
Bogotá, D.C., Corabastos	20.588	20.833	20.670		+	Medellín, Central Mayorista de Antioquia	10.500	11.000	10.750		=
Bogotá, D.C., Plaza España	20.711	21.115	20.968		+	Medellín, Plaza Minorista "José María Villa"	12.200	12.550	12.438		-
Bucaramanga, Centroabastos	23.897	23.983	23.940		+						

BOLETÍN SEMANAL PRECIOS MAYORISTAS

Cuadro 10. Mercados mayoristas. Precios de venta de productos procesados (continuación)
2020 (28 de marzo al 3 de abril)

Productos y mercados	Pesos por kilogramo				Tendencia	Productos y mercados	Pesos por kilogramo				Tendencia
	Mínimo	Máximo	Medio				Mínimo	Máximo	Medio		
Margarina (continuación)						Panela cuadrada blanca (continuación)					
Neiva, Surabastos	7.900	8.000	7.975	-		Medellín, Central Mayorista de Antioquia	3.533	3.833	3.714	+	
Palmira (Valle del Cauca)	17.520	17.800	17.660	+		Moniquirá (Boyacá)	2.269	2.319	2.295	n.d.	
Pamplona (Norte de Santander)	8.600	8.800	8.733	-		Santana (Boyacá)	2.250	2.501	2.381	+	
Pereira, Mercasa	14.920	15.244	15.082	=		Sincelejo, Nuevo Mercado	4.250	4.750	4.500	+++	
Popayán, Plaza de mercado del barrio Bolívar	16.980	17.000	16.987	-		Tunja, Complejo de Servicios del Sur	1.875	2.000	1.917	=	
Santa Marta (Magdalena)	12.417	12.917	12.583	=		Vélez (Santander)	2.333	2.408	2.370	-	
Tuluá (Valle del Cauca)	17.200	17.660	17.360	=		Panela cuadrada morena					
Villavicencio, CAV	8.200	8.290	8.245	-		Ancuya (Nariño)	2.000	3.125	2.563	+++	
Mayonesa doy pack						Bogotá, D.C., Corabastos	2.500	2.600	2.533	+	
Armenia, Mercar	13.377	13.706	13.501	=		Bogotá, D.C., Paloquemao	2.200	2.300	2.250	+	
Barranquilla, Barranquillita	11.361	11.389	11.375	+		Bogotá, D.C., Plaza España	2.400	2.400	2.400	+	
Barranquilla, Granabastos	11.111	11.667	11.368	+		Bogotá, D.C., Plaza Las Flores	3.100	3.250	3.175	+++	
Bogotá, D.C., Corabastos	11.111	11.611	11.370	+		Bucaramanga, Centroabastos	2.753	2.887	2.840	+	
Bogotá, D.C., Plaza España	10.972	11.250	11.157	+		Bucaramanga, Mercados del centro	3.333	3.467	3.378	++	
Bucaramanga, Centroabastos	8.408	12.750	10.250	+		Caparrapí (Cundinamarca)	2.400	2.500	2.467	++	
Bucaramanga, Mercados del centro	8.300	8.500	8.383	=		Consacá (Nariño)	2.750	2.800	2.775	+++	
Buenaventura (Valle del Cauca)	16.974	17.496	17.190	+		Cúcuta, Cenabastos	2.381	2.579	2.480	++	
Cali, La Floresta	12.083	12.667	12.472	=		Cúcuta, La Nueva Sexta	2.381	2.381	2.381	++	
Cali, Santa Helena	12.000	12.667	12.444	=		Florencia (Caquetá)	1.967	1.967	1.967	=	
Cali, Siloé	12.222	12.667	12.444	=		Güepsa (Santander)	2.367	2.417	2.390	+	
Cartagena, Bazarro	10.833	11.111	10.972	-		Moniquirá (Boyacá)	2.225	2.276	2.250	n.d.	
Cúcuta, Cenabastos	9.259	9.259	9.259	+		Montería, Mercado del Sur	2.357	2.457	2.411	=	
Cúcuta, La Nueva Sexta	8.796	9.259	9.028	+		Nocaima (Cundinamarca)	2.600	2.650	2.617	+	
Ibagué, Plaza La 21	9.000	10.000	9.250	=		Pamplona (Norte de Santander)	2.859	2.859	2.859	++	
Medellín, Central Mayorista de Antioquia	9.722	10.278	10.000	=		Pasto, El Potrerillo	2.040	2.080	2.060	+	
Palmira (Valle del Cauca)	12.000	12.667	12.396	=		Popayán, Plaza de mercado del barrio Bolívar	2.750	2.833	2.806	=	
Pereira, Mercasa	7.975	8.415	8.160	=		Santa Marta (Magdalena)	2.000	2.333	2.217	=	
Popayán, Plaza de mercado del barrio Bolívar	15.789	18.421	17.153	-		Santana (Boyacá)	2.207	2.458	2.335	+	
Santa Marta (Magdalena)	8.824	9.314	9.085	n.d.		Tuluá (Valle del Cauca)	3.050	3.217	3.131	=	
Sincelejo, Nuevo Mercado	10.278	11.111	10.729	+		Vélez (Santander)	2.283	2.367	2.322	-	
Tuluá (Valle del Cauca)	10.667	16.447	13.487	=		Villavicencio, CAV	3.700	3.800	3.733	+	
Valledupar, Mercado Nuevo	11.111	11.111	11.111	=		Villeta (Cundinamarca)	2.500	2.800	2.631	++	
Villavicencio, CAV	10.556	10.556	10.556	=		Panela en pastilla					
Mostaza doy pack						Caparrapí (Cundinamarca)	2.500	2.625	2.563	+	
Barranquilla, Barranquillita	9.811	9.848	9.830	+		Nocaima (Cundinamarca)	3.000	3.000	3.000	++	
Barranquilla, Granabastos	9.091	9.848	9.470	-		Villeta (Cundinamarca)	2.604	3.125	2.891	+	
Pereira, Mercasa	12.188	13.400	12.724	=		Panela redonda blanca					
Sincelejo, Nuevo Mercado	8.902	10.038	9.564	-		Medellín, Central Mayorista de Antioquia	3.500	3.600	3.533	+	
Panela cuadrada blanca						Sincelejo, Nuevo Mercado	3.250	4.560	3.782	+++	
Barranquilla, Barranquillita	2.433	2.867	2.644	+		Panela redonda morena					
Barranquilla, Granabastos	2.000	2.333	2.167	-		Ancuya (Nariño)	2.080	3.250	2.665	+++	
Bucaramanga, Centroabastos	2.671	2.857	2.771	+		Armenia, Mercar	3.167	3.208	3.181	+	
Bucaramanga, Mercados del centro	3.143	3.379	3.221	+		Cali, La Floresta	3.917	4.000	3.958	=	
Cartagena, Bazarro	2.143	2.286	2.238	-		Cali, Santa Helena	3.792	3.875	3.833	+	
Güepsa (Santander)	2.400	2.450	2.425	+		Cali, Siloé	3.917	4.000	3.958	=	
Ibagué, Plaza La 21	2.778	2.833	2.799	+		Caparrapí (Cundinamarca)	2.800	3.000	2.900	++	

Cuadro 10. Mercados mayoristas. Precios de venta de productos procesados (continuación)
2020 (28 de marzo al 3 de abril)

Productos y mercados	Pesos por kilogramo				Tendencia	Productos y mercados	Pesos por kilogramo				Tendencia
	Mínimo	Máximo	Medio				Mínimo	Máximo	Medio		
Panela redonda morena (continuación)						Sal yodada (continuación)					
Manizales, Centro Galerías	3.125	3.125	3.125		+	Bogotá, D.C., Corabastos	600	640	619		-
Medellín, Central Mayorista de Antioquia	3.250	3.600	3.453		+	Bogotá, D.C., Paloquemao	660	700	687		+
Medellín, Plaza Minorista "José María Villa"	2.917	2.917	2.917		+	Bogotá, D.C., Plaza España	1.200	1.200	1.200		+
Montería, Mercado del Sur	3.000	3.200	3.125		+	Bucaramanga, Centroabastos	1.125	1.175	1.158		=
Palmira (Valle del Cauca)	2.833	3.000	2.917		-	Bucaramanga, Mercados del centro	1.130	1.250	1.177		+
Sandoná (Nariño)	2.750	2.800	2.775		+++	Buenaventura (Valle del Cauca)	800	816	811		=
Sonsón (Antioquia)	2.292	2.292	2.292		++	Cali, La Floresta	1.200	1.280	1.227		=
Tuluá (Valle del Cauca)	2.883	3.038	2.946		=	Cali, Santa Helena	1.120	1.160	1.147		=
Yolombó (Antioquia)	3.125	3.500	3.250		+	Cali, Siloé	1.200	1.240	1.220		+
Pastas alimenticias						Cartagena, Bazurto	640	680	653		-
Arauca (Arauca)	2.800	2.867	2.833		=	Cúcuta, Cenabastos	1.150	1.250	1.200		-
Armenia, Mercar	5.000	5.167	5.083		=	Cúcuta, La Nueva Sexta	1.150	1.175	1.163		-
Barranquilla, Barranquillita	4.950	4.983	4.967		=	Ibagué, Plaza La 21	1.264	1.272	1.266		=
Barranquilla, Granabastos	4.667	5.000	4.863		+	Manizales, Centro Galerías	1.280	1.320	1.300		=
Bogotá, D.C., Corabastos	5.317	5.417	5.356		+	Medellín, Central Mayorista de Antioquia	1.160	1.200	1.180		=
Bogotá, D.C., Paloquemao	6.083	6.167	6.139		+	Medellín, Plaza Minorista "José María Villa"	1.240	1.320	1.280		+
Bogotá, D.C., Plaza España	5.750	5.817	5.789		+	Montería, Mercado del Sur	1.000	1.040	1.016		=
Bogotá, D.C., Plaza Las Flores	5.583	5.667	5.639		=	Neiva, Surabastos	1.280	1.360	1.310		+
Bucaramanga, Centroabastos	5.200	5.560	5.347		=	Palmira (Valle del Cauca)	1.120	1.160	1.140		=
Bucaramanga, Mercados del centro	5.480	5.600	5.540		-	Pamplona (Norte de Santander)	1.150	1.200	1.183		-
Buenaventura (Valle del Cauca)	5.542	5.583	5.569		+	Pasto, El Potrerillo	1.048	1.048	1.048		=
Cali, La Floresta	5.417	5.625	5.486		=	Pereira, Mercasa	1.030	1.085	1.048		=
Cali, Santa Helena	5.167	5.500	5.389		=	Popayán, Plaza de mercado del barrio Bolívar	1.088	1.120	1.109		+
Cali, Siloé	5.417	5.417	5.417		=	Santa Marta (Magdalena)	1.040	1.080	1.050		=
Cartagena, Bazurto	4.167	4.333	4.250		-	Sincelejo, Nuevo Mercado	960	1.024	980		-
Cúcuta, Cenabastos	3.500	3.833	3.639		+	Tuluá (Valle del Cauca)	1.032	1.112	1.069		=
Florencia (Caquetá)	3.167	3.167	3.167		=	Tunja, Complejo de Servicios del Sur	600	620	613		=
Ibagué, Plaza La 21	5.700	5.933	5.788		+	Valledupar, Mercado Nuevo	960	960	960		=
Manizales, Centro Galerías	4.667	5.600	5.192		=	Villavicencio, CAV	1.100	1.200	1.133		+
Medellín, Central Mayorista de Antioquia	5.667	5.833	5.750		+	Salsa de tomate doy pack					
Medellín, Plaza Minorista "José María Villa"	5.500	5.667	5.625		-	Armenia, Mercar	13.377	13.706	13.501		=
Montería, Mercado del Sur	4.480	4.800	4.620		=	Barranquilla, Barranquillita	11.056	11.111	11.083		+
Neiva, Surabastos	5.833	6.000	5.896		+	Barranquilla, Granabastos	11.111	11.806	11.451		+
Palmira (Valle del Cauca)	5.600	5.867	5.771		+	Bogotá, D.C., Corabastos	11.111	11.611	11.370		+
Pamplona (Norte de Santander)	3.167	3.167	3.167		++	Bogotá, D.C., Plaza España	10.972	11.250	11.157		+
Pasto, El Potrerillo	5.000	5.208	5.104		=	Bucaramanga, Centroabastos	6.625	10.729	8.596		=
Pereira, Mercasa	5.367	5.967	5.724		+	Bucaramanga, Mercados del centro	6.400	6.667	6.539		=
Popayán, Plaza de mercado del barrio Bolívar	5.000	5.167	5.111		+	Buenaventura (Valle del Cauca)	13.688	13.688	13.688		+
Santa Marta (Magdalena)	3.760	4.000	3.880		=	Cali, La Floresta	12.083	12.667	12.472		=
Sincelejo, Nuevo Mercado	4.288	4.960	4.722		++	Cali, Santa Helena	12.000	12.667	12.444		=
Tuluá (Valle del Cauca)	4.750	5.167	4.917		=	Cali, Siloé	12.222	12.667	12.444		=
Valledupar, Mercado Nuevo	4.800	4.800	4.800		++	Cartagena, Bazurto	10.833	11.111	10.972		-
Villavicencio, CAV	5.583	5.583	5.583		=	Cúcuta, Cenabastos	9.259	9.259	9.259		+
Sal yodada						Cúcuta, La Nueva Sexta	8.796	9.259	9.028		+
Armenia, Mercar	1.080	1.104	1.091		=	Ibagué, Plaza La 21	7.500	9.000	7.900		=
Barranquilla, Barranquillita	1.016	1.032	1.024		=	Medellín, Central Mayorista de Antioquia	10.111	10.278	10.194		=
Barranquilla, Granabastos	1.000	1.080	1.036		=	Medellín, Plaza Minorista "José María Villa"	12.500	13.056	12.708		-

BOLETÍN SEMANAL PRECIOS MAYORISTAS

Cuadro 10. Mercados mayoristas. Precios de venta de productos procesados (conclusión)
2020 (28 de marzo al 3 de abril)

Productos y mercados	Pesos por kilogramo				Tendencia	Productos y mercados	Pesos por kilogramo				Tendencia
	Mínimo	Máximo	Medio				Mínimo	Máximo	Medio		
Salsa de tomate doy pack (continuación)						Sardinas en lata (continuación)					
Montería, Mercado del Sur	10.417	11.000	10.729		+	Palmira (Valle del Cauca)	10.706	10.941	10.811		+
Palmira (Valle del Cauca)	12.000	12.667	12.396		=	Pasto, El Potrerillo	9.069	9.216	9.142		+
Pasto, El Potrerillo	12.500	12.778	12.639		=	Pereira, Mercasa	10.000	10.906	10.393		=
Pereira, Mercasa	8.088	8.497	8.306		=	Popayán, Plaza de mercado del barrio Bolívar	8.824	8.873	8.840		+
Popayán, Plaza de mercado del barrio Bolívar	11.146	13.158	12.092		-	Santa Marta (Magdalena)	7.108	7.392	7.228		=
Santa Marta (Magdalena)	8.824	9.314	9.085		n.d.	Sincelejo, Nuevo Mercado	8.431	10.118	9.049		-
Sincelejo, Nuevo Mercado	10.278	11.111	10.729		+	Tuluá (Valle del Cauca)	9.706	10.392	9.967		=
Tuluá (Valle del Cauca)	10.667	13.177	11.803		=	Villavicencio, CAV	10.196	10.784	10.490		n.d.
Valledupar, Mercado Nuevo	11.111	11.111	11.111		=	Sopa de pollo (caja)					
Villavicencio, CAV	10.556	10.556	10.556		=	Bogotá, D.C., Corabastos	43.447	44.160	43.922		+
Sardinas en lata						Bogotá, D.C., Paloquemao	45.584	46.296	46.059		+
Armenia, Mercar	11.225	11.324	11.266		=	Bogotá, D.C., Plaza España	42.735	43.447	42.972		-
Barranquilla, Barranquillita	7.794	7.819	7.806		+	Vinagre					
Barranquilla, Granabastos	7.598	7.745	7.672		-	Barranquilla, Barranquillita	1.683	1.708	1.696		=
Bogotá, D.C., Corabastos	10.000	10.196	10.131		+	Barranquilla, Granabastos	1.583	1.750	1.663		-
Buenaventura (Valle del Cauca)	7.461	7.578	7.520		+	Bucaramanga, Centroabastos	1.858	2.000	1.929		+
Cali, La Floresta	8.824	8.922	8.856		+	Cartagena, Bazurto	1.167	1.208	1.181		+
Cali, Santa Helena	9.902	10.000	9.935		+	Cúcuta, La Nueva Sexta	1.667	1.667	1.667		=
Cali, Siloé	7.451	7.500	7.475		+	Pamplona (Norte de Santander)	1.583	1.583	1.583		+
Cartagena, Bazurto	7.598	7.745	7.647		+	Pereira, Mercasa	4.690	4.733	4.712		=
Cúcuta, Cenabastos	10.392	10.588	10.490		+	Sincelejo, Nuevo Mercado	1.083	1.250	1.153		++
Cúcuta, La Nueva Sexta	10.588	11.422	11.005		+	Valledupar, Mercado Nuevo	1.000	1.083	1.042		+
Manizales, Centro Galerías	10.588	10.784	10.654		=						
Medellín, Central Mayorista de Antioquia	8.824	8.824	8.824		+						
Medellín, Plaza Minorista "José María Villa"	7.745	8.186	7.966		-						
Montería, Mercado del Sur	8.088	8.235	8.174		=						
TENDENCIAS											
---		-		+		+++					
Variación mayor al -20 %		Variación entre 0 % y -10 %		Variación entre 0 % y 10 %		Variación mayor al 20 %					
--		=		++		n. d.					
Variación entre -10 % y -20 %		Variación igual a 0 %		Variación entre 10 % y 20 %		No determinado					

PRECIOS DE LA PANELA

A lo largo del mes de marzo, en Vélez (Santander) se registró un alza en el precio de las panelas cuadradas blanca y morena. A principio de mes se observaron condiciones climáticas favorables que facilitan la realización de moliendas; sin embargo estas no se llevaron a cabo en su totalidad ante el bajo precio obtenido en semanas anteriores, por lo que bajó la disponibilidad desde Vélez, Chipatá, Guavatá y La Paz (Santander). Se despachó producto hacia los mercados de Barranquilla, Cartagena, Villavicencio, Yopal y Bogotá. En el caso de la panela blanca, el alza fue del 18,23% y el kilo se ofreció a \$1.985.

De igual forma, en Yolombó (Antioquia) se registró un aumento del precio de la panela redonda morena del 27,81%, ofreciéndose el kilo a \$2.215. Se contó con poco abastecimiento pues el intenso verano en la región ha retrasado las moliendas, especialmente en las veredas La Melonada, Barbascal, Gergona, Buenos Aires, Brazuelos y El Palmar, entre otras. A lo anterior se sumó la mayor demanda por el anuncio de la cuarentena a nivel nacional. Se despachó producto hacia los mercados de Medellín, el Nordeste antioqueño, Barrancabermeja, Bucaramanga (Santander) y Aguachica (Cesar).

Así mismo, en Santana (Boyacá) subió la cotización de la panela cuadrada. Los comerciantes afirmaron que esta situación estuvo relacionada con la menor producción por la reducción de cultivos maduros aptos para la molienda, a lo que se sumó el verano en la zona, por lo que hay baja disponibilidad de agua para realizar el moldeo, desmolde y limpieza de implementos. La anterior situación se presentó en los municipios de Santana, Chitaraqué, San José de Pare (Boyacá), San Benito, Barbosa y Suaita (Santander). Se despachó panela hacia Duitama (Boyacá), Cúcuta (Norte de Santander), Cartagena (Bolívar),



Fuente: DANE

Barranquilla (Atlántico), Arauca, Yopal (Casanare) y Bogotá. En el caso de la panela cuadrada blanca el kilo se ofreció a \$1.985, 17,11% más que en febrero.

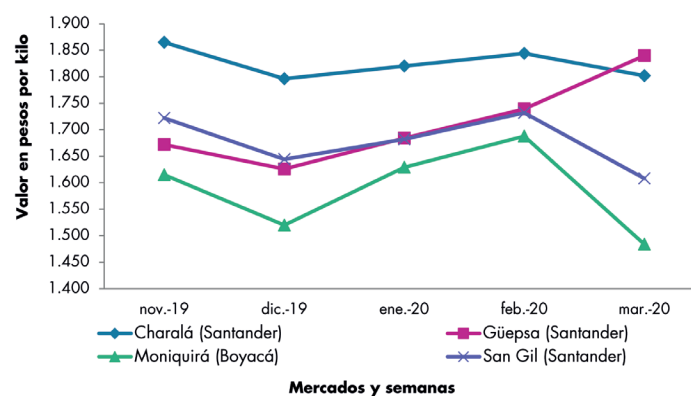
Cuadro 11. Precios por kilo de la panela redonda morena Noviembre de 2019 a marzo de 2020

Mercados	2019		2020		
	Noviembre	Diciembre	Enero	Febrero	Marzo
Ancuya (Nariño)	1.531	1.692	1.794	1.719	1.744
Caparrapí (Cundinamarca)	1.627	1.578	1.788	1.750	2.214
Sandoná (Nariño)	1.531	1.742	1.844	1.731	1.754
Yolombó (Antioquia)	1.767	1.896	2.020	1.733	2.215

Fuente: Sipsa-DANE. Cálculos: DANE.

Por su parte, en Caparrapí (Cundinamarca) se incrementó el precio de la panela morena y en pastilla. Los comercializadores indican que la oferta de panela de primera calidad es escasa y no fue suficiente para cubrir los requerimientos de la demanda. En el caso de la panela en pastilla, el aumento superó el 10,00%, ofreciéndose el kilo a \$2.156.

Gráfico 7. Comportamiento del precio de la panela cuadrada blanca Noviembre de 2019 a marzo de 2020



Fuente: DANE, Sipsa.

Igualmente, en Villeta (Cundinamarca) se presentó baja oferta de panela por la escasez de caña madura debido al verano de los últimos meses. También se dio una mayor demanda de producto ante el anuncio de la cuarentena en el país. En el caso de la panela cuadrada morena, por ejemplo, el kilo se vendió a \$2.097, 21,35% más.

Cuadro 12. Precios por kilo de la panela cuadrada morena
Noviembre de 2019 a marzo de 2020

Mercados	2019		2020		
	Noviembre	Diciembre	Enero	Febrero	Marzo
Ancuya (Nariño)	1.531	1.692	1.794	1.719	1.744
Caparrapí (Cundinamarca)	1.474	1.625	1.691	1.743	1.975
Charalá (Santander)	1.729	1.725	1.734	1.750	1.682
Consacá (Nariño)	1.514	1.717	1.800	1.738	1.788
Güepsa (Santander)	1.626	1.589	1.644	1.699	1.800
Moniquirá (Boyacá)	1.570	1.474	1.584	1.650	1.439
Nocaima (Cundinamarca)	1.439	1.644	1.708	1.744	2.101
San Gil (Santander)	1.667	1.604	1.647	1.678	1.513
Santana (Boyacá)	1.627	1.607	1.618	1.656	1.938
Vélez (Santander)	1.584	1.583	1.627	1.639	1.938
Villeta (Cundinamarca)	1.489	1.636	1.718	1.728	2.097

Fuente: Sipsa-DANE. Cálculos: DANE.

En San Gil (Santander), por su parte, cayó la cotización de las panelas cuadradas blanca y morena. En el caso de la morena el descenso fue del 9,83% y el kilo se vendió a \$1.513. El desarrollo de la actividad comercial estuvo marcado por una alta presencia de productores y comerciantes a principio de mes y se presentó poca oferta debido a la disminución de producción Mogotes, Ocamonte y Valle de San José (Santander). Se distribuyó a las ciudades de San José del Guaviare, Barranquilla, Villavicencio y Riohacha. Para después del 20 de marzo hubo ausencia de productores y compradores y no se realizaron transacciones comerciales por el toque de queda en el municipio y en el territorio nacional

Cuadro 13. Precios por kilo de la panela cuadrada blanca
Noviembre de 2019 a marzo de 2020

Mercados	2019		2020		
	Noviembre	Diciembre	Enero	Febrero	Marzo
Charalá (Santander)	1.865	1.796	1.820	1.844	1.802
Güepsa (Santander)	1.672	1.626	1.684	1.739	1.840
Moniquirá (Boyacá)	1.615	1.520	1.629	1.688	1.484
San Gil (Santander)	1.722	1.644	1.682	1.732	1.608
Santana (Boyacá)	1.669	1.651	1.663	1.695	1.985
Vélez (Santander)	1.627	1.629	1.672	1.679	1.985

Fuente: Sipsa-DANE. Cálculos: DANE.

Finalmente, se registraron descensos en los precios de la panela cuadrada en Moniquirá (Boyacá). Las buenas condiciones climáticas favorecieron la realización de la apronta y la molienda de caña, pues mejoró la disponibilidad de agua; se contó con producto no solo de Moniquirá, sino de Gachantivá y Santa Sofía (Boyacá). Hubo buena afluencia de productores, pero problemas en las vías dificultaron en envío del producto hacia los mercados de la Costa Caribe, la cual solo pudo ser enviada hacia Duitama, Sogamoso, Tunja (Boyacá) y Bogotá. El precio de la panela morena bajó 12,79% y el kilo se vendió a \$1.439.

Cuadro 14. Precios por kilo de la panela en pastilla
Noviembre de 2019 a marzo de 2020

Mercados	2019		2020		
	Noviembre	Diciembre	Enero	Febrero	Marzo
Caparrapí (Cundinamarca)	1.600	1.730	1.841	1.922	2.156
Nocaima (Cundinamarca)	1.588	1.784	1.775	1.913	2.375
Villeta (Cundinamarca)	1.762	1.912	1.938	1.971	2.389

Fuente: Sipsa-DANE. Cálculos: DANE.

PRECIOS DE VENTA DEL ARROZ Y SUBPRODUCTOS

Precios de venta del arroz y subproductos en molino durante marzo

Arroz paddy

Durante el mes de marzo los precios del arroz paddy mostraron una tendencia estable en quince de los diecinueve municipios que reportaron información al Sipsa y en los cuatro restantes se observaron incrementos. El aumento más destacado ocurrió en Valledupar (Cesar) donde el valor subió 10,17%, allí las fuentes consultadas argumentaron que este comportamiento fue motivado por la menor disponibilidad de arroz procedente de los departamentos de Cesar y La Guajira.

Así mismo subieron las cotizaciones en Barranquilla (Atlántico) en 5,17%, debido a la baja oferta de grano como resultado de la finalización de las cosechas en la región. El poco arroz paddy que llegó fue enviado desde los cultivos establecidos en los departamentos de Atlántico, Bolívar y Magdalena.

De igual forma, el precio subió en la capital del Tolima en un 3,59%, ante una mayor demanda del producto por parte de los molinos, pues estos últimos buscaron abastecerse de grano. Se trajo paddy oriundo de Venadillo, Alvarado, Ibagué, Lérída y Piedras (Tolima). Algo similar sucedió en Bucaramanga (Santander) donde las cotizaciones aumentaron un 3,65%, en razón a la alta rotación del producto. El arroz arribó desde Sabana de Torres (Santander), San Alberto y Aguachica (Cesar).

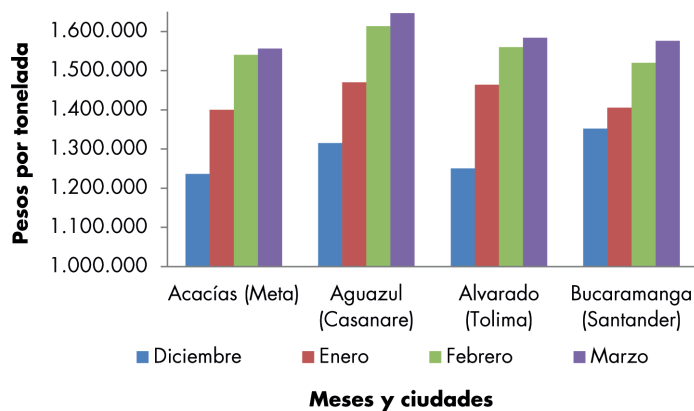
Los precios no variaron en Acacías, Granada, Villavicencio (Meta), Aguazul, Villanueva, Yopal



Fuente: rcnradio.com

(Casanare), Alvarado, Espinal, Ibagué, Lérída, Purificación (Tolima), Campoalegre, Neiva, Rivera (Huila) y Cúcuta (Norte de Santander). Por ejemplo, en Villavicencio a pesar de la reducida oferta de paddy, esta fue suficiente para cumplir los requerimientos del mercado. El arroz fue traído principalmente desde Puerto López, Cumaral y Barranca de Upía (Meta).

Gráfico 8. Precio del arroz paddy 2019 (Diciembre) - 2020 (Marzo)



Fuente: DANE, Sipsa.

Arroz blanco

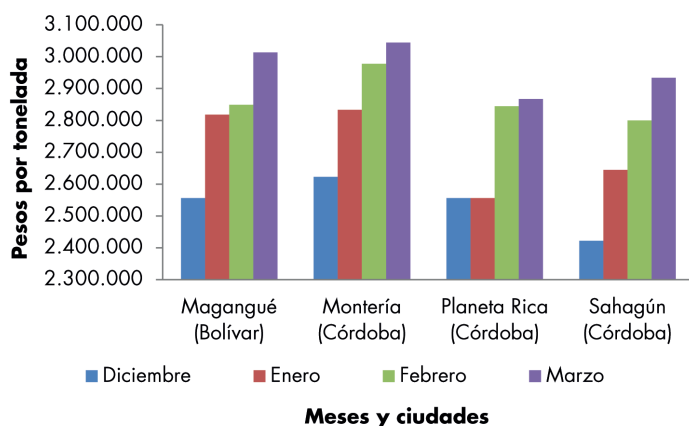
Para el mes de marzo, las cotizaciones del arroz blanco en bulto siguieron aumentando en once de los veinte municipios visitados y permanecieron estables en ocho. Los incrementos más importantes de precios se evidenciaron en Barranquilla (Atlántico) y Espinal (Tolima), con 8,31% y 12,80%, respectivamente. En este último, este comportamiento estuvo relacionado con la escasez de producto terminado, sumado a la mayor demanda regional, mientras que en la capital de Atlántico se debió a los mayores costos de la materia prima que se trae desde Estados Unidos por el aumento del precio del dólar.

Algo similar sucedió con los precios en Villavicencio (Meta), los cuales reflejaron un alza del 8,34%; dicha tendencia estuvo motivada por la mayor cantidad de pedidos desde el mismo departamento. También, en San Martín (Meta) las cotizaciones registraron un ascenso del 4,17%, ante la menor disponibilidad de grano regional para la trilla.

Así mismo, en Aguazul y Yopal (Casanare), las cotizaciones crecieron 7,03% y 8,34%, de manera respectiva. En los dos municipios fue consecuencia de la reducida llegada de materia prima para el procesamiento ante la terminación de las cosechas, lo que es normal en esta época del año; adicionalmente, se presentó un incremento en las ventas. En Aguazul se envió producto principalmente hacia los mercados de Barranquilla, Cartagena y Jamundí; mientras que Yopal lo hizo hacia los departamentos de Santander, Cundinamarca, Boyacá y Norte de Santander.

Los precios no variaron en Acacías (Meta), Alvarado, Purificación (Tolima), Campoalegre (Huila), Cúcuta (Norte de Santander), Montería, Planeta Rica (Córdoba) y Valledupar (Cesar). Por ejemplo, en Purificación, el grano procesado alcanzó a satisfacer las necesidades del mercado y se despachó producto hacia Cauca, Tolima y Cundinamarca.

Gráfico 9. Precio del arroz blanco en bulto 2019 (Diciembre) - 2020 (Marzo)



Fuente: DANE, Sipsa.

Esta tendencia también fue replicada por las cotizaciones del arroz blanco empacado, pues subieron en trece de los dieciocho municipios que

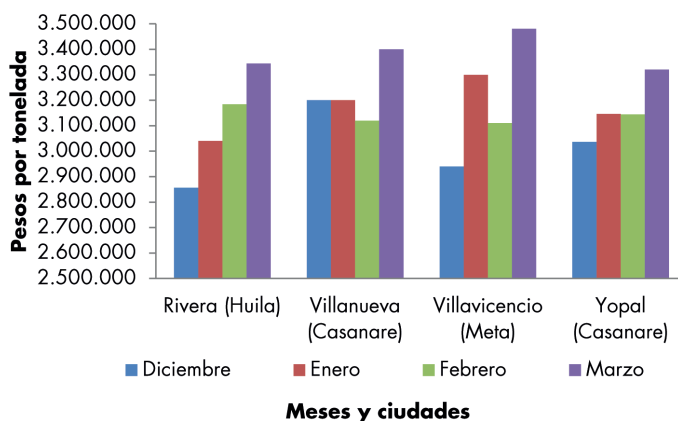
reportaron información y solo cuatro presentaron estabilidad. Los aumentos más destacados ocurrieron en Granada (Meta) y Neiva (Huila); en ambos casos fueron equivalentes al 15,38% y obedecieron a la mayor demanda originada por el periodo de cuarentena por el que está pasando el país, pues la gente buscó abastecerse de alimentos para pasar dicho período.

Así mismo, subieron las cotizaciones en Villavicencio (Meta) e Ibagué (Tolima), en 11,90% y 9,99%, respectivamente. Las fuentes afirmaron que esta conducta estuvo relacionada con las mayores ventas, pues la oferta fue estable. Por ejemplo, la capital del Tolima distribuyó producto a las ciudades de Bogotá, Medellín, Pereira, Armenia, Cali, Cúcuta, Bucaramanga, Barranquilla e Ibagué.

Igual situación se presentó con los precios en Yopal (Casanare); allí el aumento fue del 8,23% y fue generado por la falta de grano para el procesamiento. Adicionalmente se presentó un incremento de la demanda de esta presentación desde la Costa Caribe, los Santanderes y Bogotá.

Los municipios donde las cotizaciones no variaron frente al mes anterior fueron Acacías (Meta), Alvarado, Purificación (Tolima), Campoalegre (Huila), Montería, Planeta Rica (Córdoba), Cúcuta (Norte de Santander) y Valledupar (Cesar). Por ejemplo, en Alvarado, la baja rotación de los inventarios permitió mantener sus precios. Se despachó a los mercados de

Gráfico 10. Precio del arroz blanco empacado 2019 (Diciembre) - 2020 (Marzo)



Fuente: DANE, Sipsa.

Fresno, Mariquita, Alvarado, Piedras, Ibagué, Lérica, Venadillo, Ortega, Planadas, Santa Isabel, Murillo y Anzoátegui (Tolima).

Harina de arroz y arroz cristal

Los precios de la harina de arroz durante el mes de marzo fueron estables en dieciséis de los veinticinco mercados donde el Sipsa recopiló información, mientras que subieron en siete y solo cayeron en uno. El mayor ascenso en cuanto a cotizaciones se refiere se dio en Planeta Rica (Córdoba), el cual fue equivalente al 17,42% y estuvo motivado por la mayor demanda de este subproducto, sumado a la menor oferta pues ha disminuido el procesamiento de paddy.

Así mismo, aumentaron los precios en Valledupar (Cesar) en un 9,23%; la tendencia positiva estuvo relacionada con la escasez de grano para la trilla, ya que el verano afectó de manera negativa los cultivos en Cesar y La Guajira. De igual forma, en Bucaramanga (Santander) el alza fue del 7,32%, debido a la alta rotación del subproducto. El grano que se procesó llegó desde Sabana de Torres (Santander).

Las cotizaciones siguieron sin cambios en los municipios de Acacías, Granada, Villavicencio (Meta), Aguazul, Villanueva (Casanare), Alvarado, Ibagué, Lérica, Venadillo, Purificación (Tolima), Campoalegre, Neiva, Rivera (Huila), Cúcuta (Norte de Santander), Magangué (Bolívar) y San Marcos (Sucre). Por ejemplo, en Huila lo que ayudó a mantener los precios fue la política de ventas, pues se respetaron los acuerdos comerciales que se tenían con los principales clientes.

En el caso de las cotizaciones del arroz cristal, se observó que durante el mes de marzo estas permanecieron estables en siete de los quince mercados donde se tomó información, aumentaron en seis y disminuyeron en uno. El alza más marcada (14,01%) se presentó en Magangué (Bolívar) ante la menor disponibilidad de materia, pues las cosechas en la Mojana sucreña ya finalizaron; a lo anterior

se sumó la mayor demanda desde las ciudades de Sincelejo, Montería, Barranquilla y Cartagena.

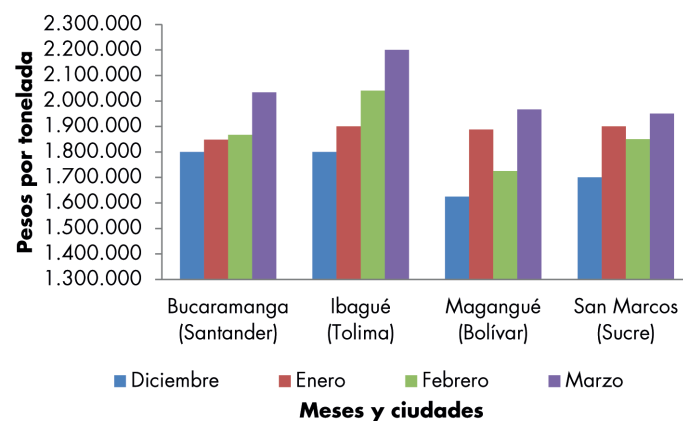
Lo mismo sucedió en Ibagué (Tolima), donde el ascenso fue del 7,84%; los molinos explicaron que esta conducta estuvo motivada por el aumento de las ventas y la poca disponibilidad del subproducto terminado en el mercado. Se envió arroz cristal a municipios como Alvarado, Venadillo, Lérica, Armero, Líbano e Ibagué (Tolima).

También subieron las cotizaciones en la capital de Santander en 8,93%; lo anterior obedeció al incremento en el número de pedidos por parte de grandes superficies, graneros y minimercados del área metropolitana, los cuales requirieron abastecerse ante el periodo de cuarentena nacional.

El único municipio que reportó una caída en las cotizaciones fue Campoalegre (Huila), equivalente al 7,14%, y ocurrió debido a nuevos acuerdos comerciales; además se reportaron buenos niveles de inventarios.

Finalmente, las cotizaciones permanecieron estables en Cúcuta (Norte de Santander), Espinal (Tolima), Granada, San Martín, Villavicencio (Meta), Neiva (Huila) y Yopal (Casanare). Por ejemplo, en la capital de Norte de Santander se mantuvo la misma política comercial para respetar acuerdos establecidos anteriormente con principales clientes.

Gráfico 11. Precio del arroz cristal 2019 (Diciembre) - 2020 (Marzo)



Fuente: DANE, Sipsa.

Cuadro 15. Precios de venta del arroz y subproductos en molino 2020 (Marzo)

Productos y mercados	Pesos por tonelada			Tendencia
	Mínimo	Máximo	Medio	
Arroz blanco empacado				
Acacías (Meta)	3.120.000	3.120.000	3.120.000	=
Aguazul (Casanare)	3.320.000	3.616.000	3.512.000	◦◦
Alvarado (Tolima)	3.080.000	3.080.000	3.080.000	=
Bucaramanga (Santander)	3.230.000	3.340.000	3.296.667	◦
Campoalegre (Huila)	3.360.000	3.600.000	3.480.000	◦◦
Cúcuta (Norte de Santander)	3.200.000	3.460.000	3.351.333	◦
Espinal (Tolima)	3.240.000	3.600.000	3.426.667	◦
Granada (Meta)	3.600.000	3.600.000	3.600.000	◦◦◦
Ibagué (Tolima)	3.600.000	3.784.000	3.650.000	◦◦
Lérida (Tolima)	3.460.000	3.460.000	3.460.000	◦
Neiva (Huila)	3.600.000	3.600.000	3.600.000	◦◦◦
Purificación (Tolima)	3.200.000	3.200.000	3.200.000	=
Rivera (Huila)	3.344.000	3.344.000	3.344.000	◦
Sahagún (Córdoba)	2.960.000	3.040.000	3.000.000	n.d
Venadillo (Tolima)	3.120.000	3.120.000	3.120.000	=
Villanueva (Casanare)	3.400.000	3.400.000	3.400.000	◦◦
Villavicencio (Meta)	3.400.000	3.560.000	3.480.000	◦◦
Yopal (Casanare)	3.200.000	3.446.000	3.320.000	◦
Arroz blanco en bulto				
Acacías (Meta)	2.900.000	2.955.000	2.927.500	=
Aguazul (Casanare)	3.000.000	3.640.000	3.349.250	◦◦
Alvarado (Tolima)	2.900.000	2.900.000	2.900.000	=
Barranquilla (Atlántico)	3.000.000	3.556.000	3.319.750	◦◦
Bucaramanga (Santander)	3.200.000	3.253.000	3.222.667	◦
Campoalegre (Huila)	3.100.000	3.100.000	3.100.000	=
Cúcuta (Norte de Santander)	2.800.000	3.200.000	3.017.000	=
Espinal (Tolima)	3.340.000	3.340.000	3.340.000	◦◦◦
Ibagué (Tolima)	3.320.000	3.640.000	3.433.333	◦◦
Magangué (Bolívar)	2.889.000	3.111.000	3.013.400	◦
Montería (Córdoba)	3.022.000	3.067.000	3.044.500	=
Planeta Rica (Córdoba)	2.867.000	2.867.000	2.867.000	=
Purificación (Tolima)	3.136.000	3.136.000	3.136.000	=
Sahagún (Córdoba)	2.867.000	3.000.000	2.933.500	◦
San Bernardo del Viento (Córdoba)	2.844.000	2.844.000	2.844.000	n.d
San Marcos (Sucre)	2.889.000	3.067.000	2.978.000	◦
San Martín (Meta)	3.000.000	3.000.000	3.000.000	◦
Valledupar (Cesar)	3.000.000	3.100.000	3.050.000	=
Villavicencio (Meta)	2.900.000	3.335.000	3.117.500	◦◦
Yopal (Casanare)	3.100.000	3.200.000	3.133.333	◦◦
Arroz cristal				
Barranquilla (Atlántico)	2.000.000	2.000.000	2.000.000	◦
Bucaramanga (Santander)	1.820.000	2.350.000	2.033.333	◦◦
Campoalegre (Huila)	1.300.000	1.300.000	1.300.000	x x
Cúcuta (Norte de Santander)	1.985.000	2.400.000	2.192.500	=
Espinal (Tolima)	1.900.000	1.900.000	1.900.000	=
Granada (Meta)	1.400.000	1.400.000	1.400.000	=
Ibagué (Tolima)	2.200.000	2.200.000	2.200.000	◦◦
Magangué (Bolívar)	1.900.000	2.000.000	1.966.667	◦◦◦

Productos y mercados	Pesos por tonelada			Tendencia
	Mínimo	Máximo	Medio	
Arroz cristal (continuación)				
Neiva (Huila)	1.400.000	1.400.000	1.400.000	=
San Bernardo del Viento (Córdoba)	1.350.000	1.350.000	1.350.000	n.d
Rivera (Huila)	1.400.000	1.400.000	1.400.000	◦
San Marcos (Sucre)	1.900.000	2.000.000	1.950.000	◦
San Martín (Meta)	1.400.000	1.400.000	1.400.000	=
Villavicencio (Meta)	1.400.000	1.800.000	1.600.000	=
Yopal (Casanare)	1.900.000	1.900.000	1.900.000	=
Arroz granza				
Acacías (Meta)	1.444.000	1.444.000	1.444.000	◦◦◦
Aguazul (Casanare)	1.380.000	1.380.000	1.380.000	=
Alvarado (Tolima)	1.200.000	1.200.000	1.200.000	=
Barranquilla (Atlántico)	1.200.000	1.300.000	1.250.000	n.d
Campoalegre (Huila)	1.600.000	1.600.000	1.600.000	=
Cúcuta (Norte de Santander)	819.000	1.480.000	1.214.750	x
Espinal (Tolima)	1.470.000	1.628.000	1.557.667	=
Ibagué (Tolima)	1.260.000	1.628.000	1.428.200	=
Lérida (Tolima)	1.580.000	1.580.000	1.580.000	=
Magangué (Bolívar)	1.000.000	1.200.000	1.125.000	◦◦
Purificación (Tolima)	1.005.000	1.005.000	1.005.000	=
Sahagún (Córdoba)	820.000	820.000	820.000	x
San Marcos (Sucre)	1.100.000	1.200.000	1.150.000	◦
San Martín (Meta)	950.000	1.260.000	1.105.000	◦
Valledupar (Cesar)	900.000	1.140.000	1.020.000	x x
Venadillo (Tolima)	1.050.000	1.050.000	1.050.000	=
Villavicencio (Meta)	1.313.000	1.313.000	1.313.000	◦
Yopal (Casanare)	1.200.000	1.500.000	1.355.000	=
Arroz paddy verde				
Acacías (Meta)	1.544.000	1.568.000	1.556.000	=
Aguazul (Casanare)	1.640.000	1.660.000	1.646.667	=
Alvarado (Tolima)	1.584.000	1.584.000	1.584.000	=
Barranquilla (Atlántico)	1.500.000	1.550.000	1.525.000	◦
Bucaramanga (Santander)	1.526.000	1.625.000	1.575.500	◦
Campoalegre (Huila)	1.632.000	1.632.000	1.632.000	=
Cúcuta (Norte de Santander)	1.360.000	1.360.000	1.360.000	=
Espinal (Tolima)	1.632.000	1.680.000	1.650.667	=
Granada (Meta)	1.600.000	1.600.000	1.600.000	=
Ibagué (Tolima)	1.640.000	1.680.000	1.665.600	=
Lérida (Tolima)	1.600.000	1.600.000	1.600.000	=
Neiva (Huila)	1.632.000	1.632.000	1.632.000	=
Purificación (Tolima)	1.640.000	1.640.000	1.640.000	=
Rivera (Huila)	1.632.000	1.632.000	1.632.000	=
Valledupar (Cesar)	1.600.000	1.650.000	1.625.000	◦◦
Venadillo (Tolima)	1.616.000	1.616.000	1.616.000	◦
Villanueva (Casanare)	1.600.000	1.600.000	1.600.000	=
Villavicencio (Meta)	1.600.000	1.600.000	1.600.000	=
Yopal (Casanare)	1.520.000	1.630.000	1.602.500	=

Cuadro 15. Precios de venta del arroz y subproductos en molino (conclusión)
2020 (Marzo)

Productos y mercados	Pesos por tonelada			Tendencia
	Mínimo	Máximo	Medio	
Harina de arroz				
Acacias (Meta)	782.000	788.000	785.000	=
Aguazul (Casanare)	656.000	800.000	737.333	=
Alvarado (Tolima)	750.000	750.000	750.000	=
Barranquilla (Atlántico)	650.000	700.000	676.667	o
Bucaramanga (Santander)	860.000	900.000	880.000	oo
Campoalegre (Huila)	825.000	875.000	850.000	=
Cúcuta (Norte de Santander)	683.000	777.000	737.400	=
Espinal (Tolima)	693.000	840.000	756.000	x
Granada (Meta)	735.000	735.000	735.000	=
Ibagué (Tolima)	693.000	788.000	762.400	=
Lérida (Tolima)	976.000	976.000	976.000	=
Magangué (Bolívar)	600.000	700.000	634.000	=
Neiva (Huila)	800.000	800.000	800.000	=

Productos y mercados	Pesos por tonelada			Tendencia
	Mínimo	Máximo	Medio	
Harina de arroz (continuación)				
Planeta Rica (Córdoba)	775.000	775.000	775.000	ooo
Purificación (Tolima)	753.000	753.000	753.000	=
Rivera (Huila)	750.000	750.000	750.000	=
Sahagún (Córdoba)	710.000	800.000	755.000	o
San Bernardo del Viento (Córdoba)	700.000	750.000	733.333	n.d
San Marcos (Sucre)	650.000	650.000	650.000	=
San Martín (Meta)	788.000	788.000	788.000	o
Valledupar (Cesar)	850.000	925.000	887.500	oo
Venadillo (Tolima)	725.000	725.000	725.000	=
Villanueva (Casanare)	746.000	746.000	746.000	=
Villavicencio (Meta)	735.000	840.000	787.667	=
Yopal (Casanare)	750000	818000	780750	o

TENDENCIAS

xxx	x
Variación mayor al -12 %	Variación entre -3 % y -7 %
xx	=
Variación entre -7 % y -12 %	Variación igual a -3 % y 3%

o	ooo
Variación entre 3 % y 7 %	Variación mayor al 12 %
oo	n. d.
Variación entre 7 % y 12 %	No determinado



@DANE_Colombia



/DANEColombia



/DANEColombia



@DANEColombia

SIPSA Sistema de Información de Precios y Abastecimiento del Sector Agropecuario

www.dane.gov.co