

BOLETÍN SEMANAL

PRECIOS MAYORISTAS

DANE
INFORMACIÓN PARA TODOS



COMPORTAMIENTO DE LOS PRECIOS

Aumentaron los precios de los alimentos

El Departamento Administrativo Nacional de Estadística (DANE), por medio del Sistema de Información de Precios y Abastecimiento del Sector Agropecuario (Sipsa) comunicó que durante la semana del 21 al 27 de marzo de 2020 se incrementaron las cotizaciones de los alimentos.

En el grupo de las verduras y hortalizas subieron los precios mayoristas del pimentón, el pepino cohombro, el tomate chonto, las cebollas cabezona blanca y junca, el repollo blanco, la zanahoria, la remolacha, la coliflor, la ahuyama, el brócoli y el chócolo mazorca. En el caso del pimentón, se registró una reducción en la oferta desde Antioquia, Norte de Santander y Valle del Cauca, donde se redujeron las cosechas. También suben los precios del pepino cohombro, ya que aumentó la demanda, pues la gente se estaba abasteciendo para la cuarentena.

Aumentaron las cotizaciones de las frutas frescas, debido al comportamiento del limón común, la guayaba pera, el tomate de árbol, el maracuyá, la mora de Castilla, el mango Tommy, el lulo, la naranja Valencia, la patilla y la mandarina Oneco. Durante la semana se registró un aumento en la demanda de limón común, sumado al menor ingreso desde Meta y Tolima, lo que ocasionó el alza de la cotización. Igualmente, se incrementan los precios de la guayaba pera pues disminuyó la oferta desde Meta y Valle del Cauca.

También, en el grupo de los tubérculos, se destacó el aumento de los precios mayoristas de los plátanos hartón verde y guineo y las papas capira, única, parda pastusa, superior, criolla limpia y suprema. En el caso del plátano hartón verde, el incremento de los precios se registró por la reducción en la oferta procedente de Meta, Córdoba, Quindío y Arauca.

CONTENIDO

Comportamiento de los precios	1
Informe de contexto	2
Indicador de abastecimiento	4
Lo que más sube y lo que más baja	7
Verduras y hortalizas	8
Frutas frescas	19
Tubérculos, raíces y plátanos	32
Granos, cárnicos y procesados	37



El futuro
es de todos

Gobierno
de Colombia

SIPSA Sistema de Información de Precios y Abastecimiento del Sector Agropecuario

INFORME DE CONTEXTO

Comportamiento de los precios del limón

El limón es un producto originario de Asia y no fue conocido en occidente hasta el siglo VIII, cuando los musulmanes llegaron a la península Ibérica.

Este es un cítrico ampliamente consumido y comercializado tanto en Colombia como en el mundo. En algunos países se conoce como lima y de él se conocen numerosas variedades, como kaffir, ácida, Tahití o persa y dulce, entre otras.

En los mercados mayoristas es común limones Tahití, común o mandarino, siendo este último más apetecido en los mercados de Antioquia y el Eje Cafetero. El común y el Tahití se diferencian principalmente por su apariencia; el común es redondo y pequeño y el Tahití es de mayor tamaño, de forma ovalada y con una cáscara más gruesa.

Este es un cultivo de ciclo largo, lo que hace que la producción sea muy estable y además tienen zonas productoras claramente establecidas. En Colombia, las principales zonas de abastecimiento están en Tolima, Antioquia, Nariño, Caldas, Huila, Cundinamarca, Magdalena y Santander.

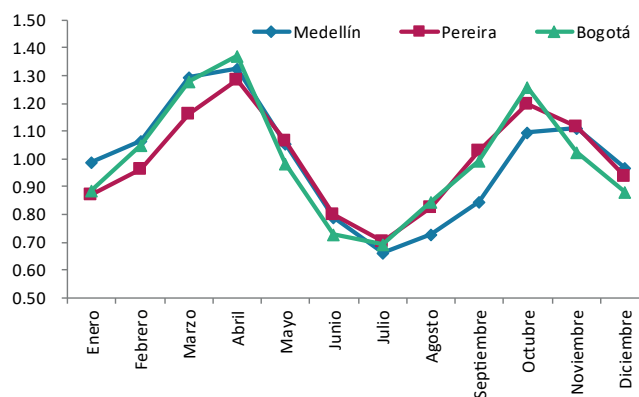
En general, el abastecimiento de limón se realiza desde zonas cercanas a los mercados. De esta manera, a Bogotá ingresa el limón común desde los municipios de Espinal, Fresno, Guamo, Guayabal, Purificación (Tolima), Lebrija (Santander), Garzón, La Plata (Huila), La Mesa, Tocaima y Apulo (Cundinamarca). Es importante anotar que el 63,43% del ingreso de limón al mercado de Corabastos es desde los municipios de Espinal y Guamo (Tolima).

A Medellín llega carga desde La Pintada, Venecia, Cañasgordas, Montebello, Cocorná, Dabeiba y Santa Barbara (Antioquia), así como de Guamo, Espinal (Tolima), Lebrija (Santander), Aguadas y Chinchiná (Caldas). El 36,52% del total llegó desde el departamento de Antioquia. En Cali, por su parte, el ingreso es, en un 70%, desde Valle del Cauca y Cauca, especialmente de Andalucía, Tuluá, La Unión (Valle del Cauca) y Patía (Cauca).

Por otra parte, a la ciudad de Barranquilla el ingreso de limón se hace mayoritariamente de los departamentos de Magdalena y Tolima. De esta forma, el 44,87% llegó desde Ciénaga y Zona Bananera (Magdalena) y el 35,01% desde Guamo (Tolima). En Bucaramanga, todo el abastecimiento se hace desde el departamento de Santander, especialmente de Girón.

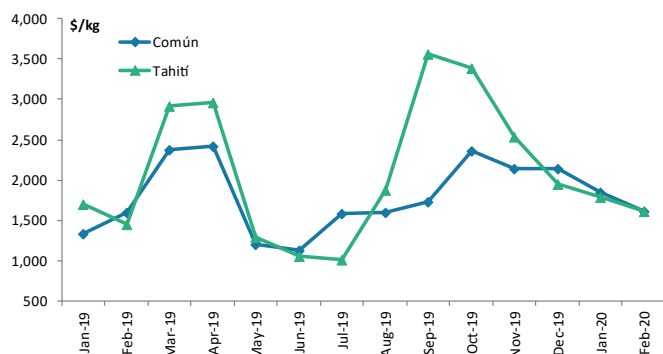
Debido a que este cultivo es de ciclo largo, la oferta llega desde los mismos sitios y en las mismas épocas por lo que los precios tiene un comportamiento similar en todas las ciudades. De esta manera, al calcular el patrón histórico de los precios del limón común se observa un incremento durante primer trimestre del año, seguido de una caída en el segundo trimestre. En el tercer trimestre se registró una reducción en la oferta, con la consecuente alza de las cotizaciones, y partir de ahí los precios bajan nuevamente.

Gráfico 1. Evolución histórica de los precios del limón común



Fuente: DANE-SIPSA

De esta forma se puede ver que los precios del limón regularmente se incrementan en la primera parte del año, comportamiento que se contrasta con el comportamiento del año 2020, ya que en los meses de enero y de febrero los precios cayeron. Solamente en el mes de marzo los precios empiezan a subir.

Gráfico 2. Precios mayoristas del limón en Medellín

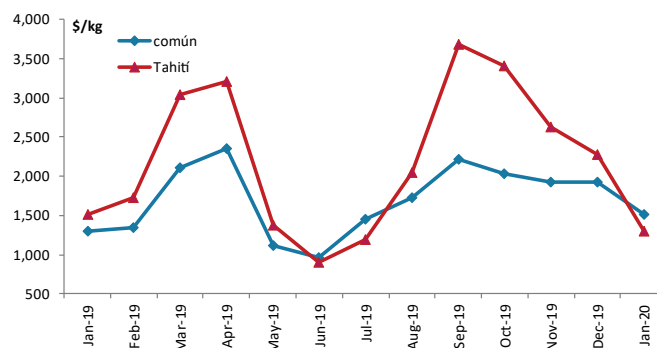
Fuente: DANE-SIPSA

Se observó un alza sostenida de los precios en el primer trimestre del año 2019, el cual no se registró entre enero y febrero de 2020. Las alzas más marcadas se observaron para el tercer trimestre del 2019, momento en que se redujo la oferta de forma significativa desde las regiones productoras de Tolima, Santander y la Costa Atlántica para la variedad común y del Eje Cafetero para el Tahití.

Por el contrario, las cotizaciones mayoristas cayeron en el segundo y cuarto trimestres de 2019, pero siguieron bajando durante los primeros meses del 2020, comportamiento diferente del habitual. Esta última situación obedeció, para el limón común por el mayor abastecimiento desde Guamo, Espinal (Tolima), Cepitá, Rionegro, Capitanejo (Santander), Tuluá, Andalucía (Valle del Cauca), Patía (Cauca) donde es buena la producción.

En el caso del limón Tahití la reducción estuvo asociada a la salida de cosechas en La Pintada, Abejorral, Montebello, Venecia (Antioquia) y Palestina (Caldas)

También se puede ver que las cotizaciones de la variedad Tahití son superiores a las del común durante la mayor parte del tiempo, pues su ausencia de pepas lo hace más atractivo para los consumidores.

Gráfico 3. Precios mayoristas del limón en Bogotá

Fuente: DANE-SIPSA

En Bogotá también se da el caso que el común tiene un menor precio que el común, valor que alcanza a ser del 68% en octubre de 2019. Sin embargo, esta situación no se presentó durante todo el período de estudio, tal como se puede observar en el gráfico 2. Allí el limón común es 16%, en promedio, más caro en julio de 2019 y en enero de 2020. A pesar de lo anterior, se observó el mismo comportamiento de las cotizaciones que en Medellín, mostrando alzas en el primer y tercer trimestres del año y reducciones en el segundo y cuarto del 2019.

En conclusión, los precios de los limones común y Tahití siguen el mismo comportamiento y cuando los de una variedad suben o bajan los de la otra también lo hacen. Lo anterior obedece a que son productos sustitubles pues tienen los mismos usos.

INDICADOR DE ABASTECIMIENTO DE ALIMENTOS

Disminuye oferta de alimentos

El abastecimiento en los mercados mayoristas donde el SIPSA tomó información para las semanas del 12 al 18 de marzo y del 19 al 25 de marzo se redujo en un 10,88%.

Así, el grupo de las frutas frescas disminuyó su abastecimiento en un 16,10%, la categoría otros grupos en la que se encuentran las carnes, los procesados, los granos, los cereales, los lácteos, los huevos y los pescados redujo su oferta en un 15,22%, los inventarios de las verduras y hortalizas descendieron en un 10,82% y los tubérculos, raíces y plátanos cayeron en un 3,86%.

Entre los mercados mayoristas que registraron un descenso en su abastecimiento se encuentran la plaza de mercado del Barrio Bolívar en Popayán que disminuyó su aprovisionamiento en un 59,23% por la categoría otros grupos que registró una caída del 98,48%, ante el menor ingreso de maíz amarillo, arroz, harinas, sal yodada y lentejas. En el Centro de Acopio de Ipiales, el suministro decreció en un 57,26% por las frutas que redujeron su stock en un 95,05%, como resultado de la poca entrada de naranja Valencia y/o Sweet.

En el caso del Nuevo Mercado en Sincelejo, el aprovisionamiento se redujo en un 31,89% a causa de la categoría de otros grupos que disminuyó su oferta en un 72,75%, por productos como los maíces amarillo y blanco, la panela, los aceites y el azúcar. Frente a Mercasa, en Pereira, el abastecimiento de alimentos cayó un 28,99% por los procesados que disminuyeron su acopio en un 40,88%, ante los menores volúmenes acopiados de maíces amarillo y blanco, arroz, aceites, azúcar y leche pasteurizada UHT.



Fuente: DANE

Respecto a Cartagena, Bazaruto, cayó el acopio en un 21,71% a raíz de las frutas que reportaron una caída del orden del 49,96% ante los menores volúmenes de patilla, naranja Valencia, tomate de árbol, limón común, guayaba pera, maracuyá y papaya Tainung. En Barranquillita y Granabastos, en Barranquilla, el aprovisionamiento de alimentos disminuyó en un 16,19% por el grupo de frutas que presentaron un menor ingreso del orden del 24,90%, debido al bajo abastecimiento de bananos Urabá y criollo, manzana importada, patilla, limón común, naranja Valencia, mora maracuyá y melón.

En cuanto a los mercados de Cali, descendió el suministro en un 16,11% por las verduras y hortalizas que decrecieron en un 26,39% debido al comportamiento de productos como la cebolla junca, el tomate chonto, la zanahoria, el repollo, el chócolo mazorca, la arveja verde en vaina y el ajo. Finalmente en la Central Mayorista de Antioquia y la plaza Minorista José María Villa en Medellín, el abastecimiento decreció en un 13,50% por los procesados que redujeron sus inventarios en un 25,82%, como consecuencia del menor ingreso de arroz, maíces amarillo y blanco, panela, aceites y carne de res.

Así, la participación para la semana comprendida del 19 al 25 marzo fue la siguiente: los tubérculos, raíces y plátanos participaron con el 32,36%, las verduras y hortalizas concentraron el 26,20%, las frutas frescas representaron el 23,10% y los otros grupos el 18,34%.

BOLETÍN SEMANAL PRECIOS MAYORISTAS

Cuadro 2. Evolución del abastecimiento por ciudad
2020 (12 al 25 de marzo)

Total mercados			
Grupo	12 al 18 de marzo	19 al 25 de marzo	Variación (%)
Frutas	32,851	27,563	-16.10%
Tubérculos, raíces y plátanos	40,154	38,603	-3.86%
Verduras y hortalizas	35,053	31,259	-10.82%
Otros grupos	25,807	21,880	-15.22%
Total general	133,865	119,305	-10.88%

Armenia, Mercar			
Grupo	12 al 18 de marzo	19 al 25 de marzo	Variación (%)
Frutas	614	445	-27.43%
Tubérculos, raíces y plátanos	838	825	-1.52%
Verduras y hortalizas	644	652	1.28%
Otros grupos	304	478	57.37%
Total	2,400	2,401	0.07%

Barranquilla, Barranquillita y Granabastos			
Grupo	12 al 18 de marzo	19 al 25 de marzo	Variación (%)
Frutas	2,371	1,780	-24.90%
Tubérculos, raíces y plátanos	2,251	1,958	-13.03%
Verduras y hortalizas	1,614	1,420	-12.01%
Otros grupos	3,411	2,927	-14.19%
Total	9,646	8,085	-16.19%

Bogotá, D. C., Corabastos, Paloquemao, Plaza Las Flores y Plaza Samper Mendoza			
Grupo	12 al 18 de marzo	19 al 25 de marzo	Variación (%)
Frutas	13,021	10,836	-16.78%
Tubérculos, raíces y plátanos	14,099	13,918	-1.28%
Verduras y hortalizas	15,957	14,357	-10.03%
Otros grupos	5,094	4,835	-5.09%
Total	48,171	43,946	-8.77%

Bucaramanga, Centroabastos			
Grupo	12 al 18 de marzo	19 al 25 de marzo	Variación (%)
Frutas	3,118	2,978	-4.48%
Tubérculos, raíces y plátanos	2,751	2,876	4.54%
Verduras y hortalizas	3,027	3,254	7.49%
Otros grupos	739	843	14.11%
Total	9,635	9,951	3.28%

Cali, Cavasa y Santa Helena			
Grupo	12 al 18 de marzo	19 al 25 de marzo	Variación (%)
Frutas	2,166	1,594	-26.39%
Tubérculos, raíces y plátanos	3,190	3,278	2.77%
Verduras y hortalizas	2,602	1,788	-31.28%
Otros grupos	2,877	2,428	-15.59%
Total	10,834	9,089	-16.11%

Cartagena, Bazurto			
Grupo	12 al 18 de marzo	19 al 25 de marzo	Variación (%)
Frutas	710	355	-49.96%
Tubérculos, raíces y plátanos	1,560	1,414	-9.31%
Verduras y hortalizas	820	639	-22.10%
Otros grupos	417	337	-19.25%
Total	3,507	2,745	-21.71%

Cúcuta, Cenabastos y La Nueva Sexta			
Grupo	12 al 18 de marzo	19 al 25 de marzo	Variación (%)
Frutas	1,130	902	-20.18%
Tubérculos, raíces y plátanos	2,501	2,061	-17.57%
Verduras y hortalizas	1,321	1,196	-9.47%
Otros grupos	2,376	2,395	0.81%
Total	7,327	6,554	-10.55%

Ibagué, Plaza La 21			
Grupo	12 al 18 de marzo	19 al 25 de marzo	Variación (%)
Frutas	198	225	14.06%
Tubérculos, raíces y plátanos	447	353	-21.03%
Verduras y hortalizas	143	195	36.32%
Otros grupos	101	81	-20.34%
Total	889	854	-3.94%

Ipiales, Centro de Acopio de Ipiales			
Grupo	12 al 18 de marzo	19 al 25 de marzo	Variación (%)
Frutas	202	10	-95.05%
Tubérculos, raíces y plátanos	973	434	-55.46%
Verduras y hortalizas	256	168	-34.25%
Total	1,431	612	-57.26%

Manizales, Centro Galerías			
Grupo	12 al 18 de marzo	19 al 25 de marzo	Variación (%)
Frutas	429	421	-1.83%
Tubérculos, raíces y plátanos	503	768	52.76%
Verduras y hortalizas	363	342	-5.80%
Otros grupos	251	339	34.64%
Total	1,546	1,869	20.92%

Medellín, Central Mayorista de Antioquia y Plaza Minorista José María Villa			
Grupo	12 al 18 de marzo	19 al 25 de marzo	Variación (%)
Frutas	5,410	4,929	-8.90%
Tubérculos, raíces y plátanos	4,728	4,755	0.58%
Verduras y hortalizas	4,432	3,797	-14.32%
Otros grupos	7,133	5,292	-25.82%
Total	21,703	18,773	-13.50%

Cuadro 2. Evolución del abastecimiento por ciudad (conclusión) 2020 (12 al 25 de marzo)

Montería, Mercado del Sur			
Grupo	12 al 18 de marzo	19 al 25 de marzo	Variación (%)
Frutas	111	140	26.69%
Tubérculos, raíces y plátanos	485	511	5.35%
Verduras y hortalizas	230	244	6.19%
Otros grupos	83	41	-50.72%
Total	909	936	3.05%

Santa Marta (Magdalena)			
Grupo	12 al 18 de marzo	19 al 25 de marzo	Variación (%)
Frutas	144	113	-21.46%
Tubérculos, raíces y plátanos	250	303	21.35%
Verduras y hortalizas	169	204	21.22%
Otros grupos	95	62	-35.12%
Total	658	683	3.75%

Neiva, Surabastos			
Grupo	12 al 18 de marzo	19 al 25 de marzo	Variación (%)
Frutas	333	313	-5.81%
Tubérculos, raíces y plátanos	522	434	-16.88%
Verduras y hortalizas	592	458	-22.68%
Otros grupos	280	365	30.34%
Total	1,726	1,569	-9.07%

Sincelejo, Nuevo Mercado			
Grupo	12 al 18 de marzo	19 al 25 de marzo	Variación (%)
Frutas	206	174	-15.68%
Tubérculos, raíces y plátanos	526	402	-23.49%
Verduras y hortalizas	310	305	-1.69%
Otros grupos	419	114	-72.75%
Total	1,461	995	-31.89%

Pasto, El Potrerillo			
Grupo	12 al 18 de marzo	19 al 25 de marzo	Variación (%)
Frutas	397	331	-16.70%
Tubérculos, raíces y plátanos	1,411	1,620	14.84%
Verduras y hortalizas	548	572	4.34%
Otros grupos	12	12	-0.68%
Total	2,368	2,535	7.04%

Tunja, Complejo de Servicios del Sur			
Grupo	12 al 18 de marzo	19 al 25 de marzo	Variación (%)
Frutas	508	373	-26.55%
Tubérculos, raíces y plátanos	765	924	20.78%
Verduras y hortalizas	656	597	-9.02%
Otros grupos	2	2	-6.25%
Total	1,931	1,896	-1.82%

Pereira, Mercasa			
Grupo	12 al 18 de marzo	19 al 25 de marzo	Variación (%)
Frutas	799	601	-24.78%
Tubérculos, raíces y plátanos	485	430	-11.31%
Verduras y hortalizas	496	422	-14.93%
Otros grupos	1,591	940	-40.88%
Total	3,370	2,393	-28.99%

Valledupar, Mercabastos y Mercado Nuevo			
Grupo	12 al 18 de marzo	19 al 25 de marzo	Variación (%)
Frutas	371	554	49.32%
Tubérculos, raíces y plátanos	485	288	-40.60%
Verduras y hortalizas	271	163	-39.79%
Otros grupos	254	234	-7.53%
Total	1,381	1,240	-10.22%

Popayán, Plaza de Mercado del Barrio Bolívar			
Grupo	12 al 18 de marzo	19 al 25 de marzo	Variación (%)
Frutas	136	49	-63.56%
Tubérculos, raíces y plátanos	658	347	-47.27%
Verduras y hortalizas	143	57	-59.72%
Otros grupos	184	3	-98.48%
Total	1,119	456	-59.23%

Villavicencio, Central de Abastos de Villavicencio			
Grupo	12 al 18 de marzo	19 al 25 de marzo	Variación (%)
Frutas	480	439	-8.68%
Tubérculos, raíces y plátanos	728	703	-3.48%
Verduras y hortalizas	461	430	-6.73%
Otros grupos	184	152	-17.38%
Total	1,853	1,723	-7.02%

Ciudades	Lo que más sube	Lo que más baja
Bogotá D. C.	Cebollas cabezona blanca y roja, brócoli, tomate chonto, ahuyamín (sakata), lechuga crespa verde, ahuyama, pimentón, coliflor, pepino cohombro, tomate de árbol, pitahaya, papas superior, suprema, criollas sucia y limpia, parda pastusa, rubí y R-12 roja, plátanos hartón maduro y verde.	Chócolo mazorca, arveja verde en vaina, lechuga Batavia, haba verde, habichuela, rábano rojo, coles, calabacín, calabaza, mora de Castilla, melón Cantalup, pera nacional, piñas perolera y gold, fresa, mango de azúcar, feijoa, arracacha amarilla, yuca llanera, calamar anillos y frijol radical.
Medellín	Tomate chonto regional, pepino cohombro, pimentón, espinaca, coliflor, limones Tahití y común, pitahaya, naranja Valencia, mango Tommy, panelas redonda blanca y morena y cuadrada blanca, huevos blanco A, B y extra y rojo A, AA, B y extra y arveja verde seca importada.	Habichuela, cebolla junca, coles, arveja verde en vaina, lechuga crespa verde, acelga, calabaza, rábano rojo, ají topito dulce, pera nacional, papayas hawaiana, y Maradol, mora de Castilla, uva red globe nacional, gulupa, papa criolla limpia, arracacha blanca, yuca criolla, plátanos guineo, maduro y verde.
Bucaramanga	Cebollas cabezona, blanca, roja importada y ocañera, pimentón, espinaca, remolacha, zanahoria, pepino cohombro, coliflor, tomate Riogrande, curuba, maracuyá, papa parda pastusa, plátano hartón verde, panelas cuadrada blanca y morena, huevos rojo A y B, maíz pira, arveja verde seca importada, lomitos de atún en lata y pastas alimenticias.	Habichuela, chócolo mazorca, lechuga crespa verde, frijol verde en vaina, arveja verde en vaina, cebolla junca, aguacates común y papelillo, guanábana, papaya Maradol, naranja Valencia, piñas perolera y gold, melón Cantalup, fresa, Tangelo, banano criollo, granadilla, ciruela roja, arracacha amarilla, papa criolla limpia y yuca criolla.
Cúcuta	Cebollas cabezona roja y blanca, brócoli, tomates Riogrande y chonto, haba verde, coliflor, uva Isabela, limones común y Tahití, maracuyá, naranja común, mora de Castilla, guayabas pera y común, tomate de árbol, mango Tommy, papas suprema, parda pastusa y superior y plátanos hartón maduro y verde.	Calabaza, zanahoria bogotana, habichuela, frijol verde en vaina, frijol verde bolo, repollo morado, arveja verde en vaina, cebolla junca Berlín y puerro, chócolo mazorca, ajo, manzana royal gala importada, banano criollo, pera importada, ciruela roja, piña gold,, papas única y criolla limpia, arracacha amarilla y carne de res molida murillo.
Cali	Zanahoria, tomate chonto, apio, pepino cohombro, cebollas junca Tenerife y Aquitania y cabezona blanca bogotana, pimentón, frijol verde cargamento, habichuela, limones Tahití y común, guayaba pera, naranja Sweet, mandarina Oneco, maracuyá, mora de Castilla, papas criolla limpia, única, suprema y capira y plátano hartón verde.	Brócoli aguacate papelillo, y pera importada.
Barranquilla	Cebollas cabezona roja peruana, roja, blanca y junca Berlín, apio, remolacha, coles, repollo blanco, lechuga Batavia, ají topito dulce, zanahoria bogotana, habichuela larga, pepino cohombro, limones Tahití y común ciénaga, guayaba pera, mora de Castilla, maracuyá valluno, papa única y criolla sucia.	
Pereira	Tomate chonto, cebollas junca y cabezona blanca, ahuyama, uva roja, naranjas Valencia y Sweet, melón Cantalup, maracuyá, mora de Castilla, guanábana, limones común, Tahití y mandarino, papas única, parda pastusa, rubí, criolla limpia y nevada, arveja verde seca importada, arroz de primera y lenteja importada.	Habichuela, zanahoria bogotana, coliflor, lechuga Batavia, repollo blanco bogotano, tomate riñón valluno, mangos reina, manzano y Yulima, piña gold, mandarina Oneco, kiwi, aguacate papelillo, coco, papaya Maradol, Tangelo, arracacha blanca y gelatina.
Cartagena	Cebollas cabezona blanca, roja peruana y junca Berlín, lechuga Batavia, zanahoria bogotana, ají topito dulce, tomates Riogrande bumangués y chonto, pimentón, pepino cohombro, limones Tahití y común, tomate de árbol, mora de Castilla, papas criolla limpia y papa única, yuca criolla, ñame espino, plátano hartón verde, huevo rojo A y panela cuadrada blanca.	Habichuela, papaya tainung, uva red globe nacional, pierna perril con rabadilla, pechuga de pollo y arveja verde seca importada.

VERDURAS Y HORTALIZAS

Subió el precio del pimentón

Durante la presente semana crecieron los precios del pimentón en treinta de los cuarenta mercados donde se comercializó. Esta situación obedeció tanto a la caída en los rendimientos productivos, como por la menor disponibilidad de mano de obra para la recolección y el transporte, situación derivada de la cuarentena nacional. Se comercializó producto originario de Sonsón, Guarne, Marinilla (Antioquia), Florida, Pradera, Restrepo, La Unión (Valle del Cauca), Capitanejo, Málaga, Girón (Santander) y Cajamarca (Tolima). En Bogotá, por ejemplo, el kilo se ofreció a \$3.159, 35,87%, más que la semana anterior.

De la misma forma, subieron las cotizaciones del pepino cohombro, los tomates chonto y larga vida, la cebolla cabezona blanca, el repollo blanco, la zanahoria, la remolacha, la coliflor y la ahuyama. En el caso del pepino cohombro, los precios aumentaron en treinta y cinco mercados en los que se vendió, como consecuencia del cierre de ciclos productivos en Ocaña (Norte de Santander), Girón, Piedecuesta (Santander), El Peñol (Nariño), Guayabetal, Fosca, Quetame, Cáqueza (Cundinamarca), Pradera, Restrepo, Candelaria y El Cerrito (Valle del Cauca). En Cali, por ejemplo, el ascenso superó el 39,93%, ofreciéndose el kilo a \$1.889.

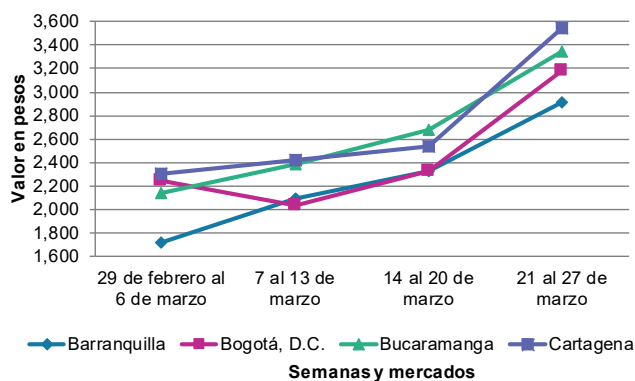
Así mismo, se incrementó el precio mayorista del tomate chonto a causa de la mayor afluencia de compradores, así como por la finalización de las cosechas en

Fomeque, Choachí, Cáqueza (Cundinamarca), Pradera, Restrepo, El Cerrito, Candelaria (Valle del Cauca), Ocaña (Norte de Santander), Tibasosa, Sogamoso, Nobsa (Boyacá), Manizales, Neira, Chinchiná (Caldas) y Cajamarca (Tolima). Dicha alza se registró en veintiséis de los veintisiete mercados donde se negoció. En Santa Marta, por ejemplo, el kilo se transó a \$3.600,69,41%, más.

Igualmente, aumentó la cotización de la cebolla cabezona blanca, esta vez en veinticinco de los veintisiete mercados donde se consiguió esta semana. Los comerciantes afirmaron que esta tendencia positiva estuvo relacionada con la mayor rotación del producto ante la emergencia sanitaria que vive el país; adicionalmente se reportó menor disponibilidad de este alimento desde zonas como Sogamoso, Cucaita, Duitama (Boyacá), Cáqueza, Chipaque, Fusagasugá y Cota (Cundinamarca). En Armenia el kilo se vendió a \$1.500, lo que implicó un alza del 69,11%.

En contraste, bajaron los precios de la arveja verde en vaina, el rábano rojo y la habichuela. Para esta última, el descenso se presentó en veintiséis de los treinta y siete mercados donde se comercializó. Situación generada por el mayor abastecimiento desde los departamentos de Cundinamarca, Norte de Santander, Santander, Antioquia, Nariño y Tolima, sumado a una menor demanda del producto. En Barranquilla, por ejemplo, la caída fue del 3,92%, ofreciéndose el kilo a \$2.454.

Gráfico 4. Comportamiento de los precios del pimentón 2020 (29 de febrero al 27 de marzo)



Fuente: DANE, Sipsa.

Cuadro 3. Mercados mayoristas. Precios de venta de verduras y hortalizas 2020 (21 al 27 de marzo)

Productos y mercados	Pesos por kilogramo				Tendencia	Productos y mercados	Pesos por kilogramo				Tendencia
	Mínimo	Máximo	Medio				Mínimo	Máximo	Medio		
Acelga						Ahuyamín (Sakata) (continuación)					
Armenia, Mercar	1,133	1,667	1,411		+	Ibagué, Plaza La 21	1,400	1,400	1,400		=
Barranquilla, Barranquillita	4,000	4,000	4,000		=	Neiva, Surabastos	960	1,200	1,084		-
Bogotá, D.C., Corabastos	400	2,000	1,085		-	Pamplona (Norte de Santander)	1,000	1,500	1,233		+
Bucaramanga, Centroabastos	1,000	1,100	1,036		+	San Gil (Santander)	1,000	1,100	1,050		+++
Chiquinquirá (Boyacá)	1,800	2,200	1,967		++	Sogamoso (Boyacá)	800	900	833		+
Ibagué, Plaza La 21	1,280	2,240	1,813		+	Tunja, Complejo de Servicios del Sur	720	800	763		+
Ipiales (Nariño), Ipiales somos todos	1,000	1,500	1,250		-	Villavicencio, CAV	1,000	1,400	1,183		+
Medellín, Central Mayorista de Antioquia	1,000	2,000	1,362		-	Yopal (Casanare)	1,000	1,000	1,000		=
Neiva, Surabastos	2,000	3,250	2,458		-	Aji topito dulce					
Pamplona (Norte de Santander)	2,000	2,000	2,000		=	Barranquilla, Barranquillita	4,875	5,000	4,971		+++
Pasto, El Potrerillo	2,500	3,000	2,583		-	Cartagena, Bazurto	5,500	7,000	6,250		+++
Sogamoso (Boyacá)	1,000	1,000	1,000		=	Medellín, Central Mayorista de Antioquia	1,500	3,000	2,029		-
Tunja, Complejo de Servicios del Sur	1,400	2,200	1,700		-	Montería, Mercado del Sur	2,500	3,125	2,865		+++
Villavicencio, CAV	1,600	2,400	2,000		++	Sincelejo, Nuevo Mercado	2,000	5,000	3,250		++
Ahuyama						Ajo					
Arauca (Arauca)	800	1,300	1,050		+	Bogotá, D.C., Corabastos	12,000	14,000	13,204		+
Armenia, Mercar	700	800	733		=	Chiquinquirá (Boyacá)	3,500	4,800	4,233		+
Barranquilla, Barranquillita	643	786	730		+	Cúcuta, Cenabastos	3,000	3,500	3,158		-
Barranquilla, Granabastos	571	786	634		+	Manizales, Centro Galerías	8,750	10,000	9,583		=
Bogotá, D.C., Corabastos	1,200	1,400	1,334		+++	Medellín, Central Mayorista de Antioquia	7,000	10,000	8,533		-
Bucaramanga, Centroabastos	800	900	828		+	Pamplona (Norte de Santander)	3,000	3,600	3,400		-
Buenaventura (Valle del Cauca)	1,000	1,200	1,067		+	Pasto, El Potrerillo	9,000	12,000	10,083		-
Cali, Cavasa	800	900	838		+	Pereira, La 41	7,778	7,778	7,778		-
Cali, Santa Helena	800	850	808		+	Pereira, Mercasa	8,889	9,778	9,210		+
Cartagena, Bazurto	800	1,000	943		++	San Gil (Santander)	4,500	5,000	4,767		+
Cúcuta, Cenabastos	800	900	869		-	Sogamoso (Boyacá)	3,600	4,000	3,800		-
Ibagué, Plaza La 21	900	900	900		++	Tunja, Complejo de Servicios del Sur	3,500	3,500	3,500		-
Manizales, Centro Galerías	1,200	1,300	1,250		=	Túquerres (Nariño)	11,000	12,000	11,500		-
Medellín, Central Mayorista de Antioquia	600	700	690		+	Villavicencio, CAV	6,000	8,000	6,875		++
Medellín, Plaza Minorista "José María Villa"	600	800	733		++	Ajo importado					
Montería, Mercado del Sur	440	660	528		+	Arauca (Arauca)	12,000	13,500	12,500		-
Palmira (Valle del Cauca)	900	1,000	925		++	Armenia, Mercar	13,000	14,200	13,617		-
Pamplona (Norte de Santander)	800	1,000	956		-	Barranquilla, Barranquillita	10,500	11,000	10,917		+
Pereira, La 41	800	1,000	917		-	Barranquilla, Granabastos	9,600	10,500	9,989		+
Pereira, Mercasa	900	1,200	1,033		+	Bogotá, D.C., Corabastos	10,500	12,000	11,363		-
Popayán, Plaza de mercado del barrio Bolívar	1,000	1,060	1,013		+	Bucaramanga, Centroabastos	10,000	10,500	10,250		-
Rionegro (Antioquia)	900	1,000	960		+	Buenaventura (Valle del Cauca)	12,000	13,000	12,500		+
San Gil (Santander)	1,000	1,200	1,117		+	Cali, Cavasa	11,000	13,000	11,823		+
Sincelejo, Nuevo Mercado	600	600	600		=	Cali, Santa Helena	10,500	11,000	10,833		=
Sogamoso (Boyacá)	700	800	717		-	Cartagena, Bazurto	9,600	10,000	9,833		-
Tuluá (Valle del Cauca)	800	1,000	900		=	Cúcuta, Cenabastos	10,500	11,500	11,000		-
Tunja, Complejo de Servicios del Sur	656	781	708		-	Ibagué, Plaza La 21	12,000	12,500	12,167		-
Valledupar, Mercabastos	600	700	660		+	Manizales, Centro Galerías	12,000	14,000	13,083		-
Valledupar, Mercado Nuevo	600	700	650		=	Medellín, Central Mayorista de Antioquia	10,500	11,000	10,735		+
Yopal (Casanare)	600	600	600		=	Montería, Mercado del Sur	10,000	10,800	10,325		+
Ahuyamín (Sakata)						Neiva, Surabastos	11,000	12,000	11,578		-
Bogotá, D.C., Corabastos	1,000	1,400	1,229		+++	Palmira (Valle del Cauca)	12,000	12,500	12,167		++
Bucaramanga, Centroabastos	500	540	518		+	Pasto, El Potrerillo	10,000	11,500	10,583		+
Florencia (Caquetá)	1,360	1,440	1,400		-						

Cuadro 3. Mercados mayoristas. Precios de venta de verduras y hortalizas (continuación)
2020 (21 al 27 de marzo)

Productos y mercados	Pesos por kilogramo				Tendencia	Productos y mercados	Pesos por kilogramo				Tendencia
	Mínimo	Máximo	Medio	Precios			Mínimo	Máximo	Medio	Precios	
Brócoli (continuación)						Cebolla cabeza blanca bogotana					
Ipiales (Nariño), Ipiales somos todos	833	833	833		-	Buenaventura (Valle del Cauca)	1,667	2,500	2,066		+++
Manizales, Centro Galerías	3,333	6,000	4,667		+++	Cali, Cavasa	1,354	2,083	1,732		+++
Marinilla (Antioquia)	2,000	3,000	2,250		+++	Cali, Santa Helena	1,354	1,875	1,636		+++
Medellín, Central Mayorista de Antioquia	3,000	4,000	3,767		++	Neiva, Surabastos	900	1,600	1,175		-
Medellín, Plaza Minorista "José María Villa"	3,500	4,500	4,027		+++	Palmira (Valle del Cauca)	1,979	2,083	2,021		+++
Neiva, Surabastos	3,600	8,400	5,533		+++	Tuluá (Valle del Cauca)	1,458	1,563	1,514		+++
Pamplona (Norte de Santander)	3,000	3,000	3,000		=	Cebolla cabeza blanca pastusa					
Pasto, El Potrerillo	2,000	2,000	2,000		+	Pasto, El Potrerillo	833	1,250	1,019		+++
Sogamoso (Boyacá)	1,000	2,500	1,800		-	Popayán, Plaza de mercado del barrio Bolívar	1,250	1,875	1,549		+++
Tunja, Complejo de Servicios del Sur	2,000	3,000	2,344		+++	Túquerres (Nariño)	1,042	1,042	1,042		+++
Túquerres (Nariño)	1,500	1,667	1,542		-	Cebolla cabeza roja					
Calabacín						Arauca (Arauca)	2,000	2,600	2,267		+++
Bogotá, D.C., Corabastos	300	900	529		-	Barranquilla, Barranquillita	3,067	3,333	3,204		+++
Bucaramanga, Centroabastos	1,600	2,000	1,900		-	Barranquilla, Granabastos	3,111	3,378	3,237		n.d.
Medellín, Central Mayorista de Antioquia	1,200	1,800	1,491		++	Bogotá, D.C., Corabastos	1,800	2,400	2,104		++
Tunja, Complejo de Servicios del Sur	600	750	683		-	Cartagena, Bazurto	3,111	3,333	3,191		+++
Calabaza						Cúcuta, Cenabastos	1,875	2,083	1,979		+++
Bogotá, D.C., Corabastos	400	1,200	693		-	Florencia (Caquetá)	2,200	2,200	2,200		-
Cúcuta, Cenabastos	889	1,556	1,306		-	Santa Marta (Magdalena)	3,750	4,125	3,931		+++
Medellín, Central Mayorista de Antioquia	800	900	839		-	Sincelejo, Nuevo Mercado	2,857	3,333	3,047		+++
Cebolla cabeza blanca						Valledupar, Mercabastos	2,889	3,750	3,365		+++
Arauca (Arauca)	1,208	1,854	1,502		+++	Valledupar, Mercado Nuevo	2,889	3,750	3,335		+++
Armenia, Mercar	1,400	1,600	1,500		+++	Cebolla cabeza roja importada					
Barranquilla, Barranquillita	1,560	1,800	1,648		+++	Bucaramanga, Centroabastos	3,125	3,750	3,542		+++
Barranquilla, Granabastos	1,200	1,800	1,471		+++	Cali, Cavasa	3,333	3,333	3,333		+++
Bogotá, D.C., Corabastos	700	1,800	1,261		+++	Medellín, Central Mayorista de Antioquia	2,283	3,261	2,985		++
Bucaramanga, Centroabastos	900	1,400	1,185		++	Montería, Mercado del Sur	3,000	3,200	3,135		+++
Cartagena, Bazurto	1,400	1,800	1,604		+++	Cebolla cabeza roja ocañera					
Chiquinquirá (Boyacá)	800	1,100	933		+++	Bucaramanga, Centroabastos	2,604	3,125	2,878		+++
Cúcuta, Cenabastos	1,100	1,300	1,202		++	Cebolla cabeza roja peruana					
Florencia (Caquetá)	1,300	1,400	1,350		-	Barranquilla, Barranquillita	4,196	4,348	4,261		+++
Ibagué, Plaza La 21	800	1,400	1,108		+	Barranquilla, Granabastos	3,043	3,152	3,098		+++
Manizales, Centro Galerías	1,000	1,600	1,338		++	Cartagena, Bazurto	3,043	3,261	3,152		+++
Medellín, Central Mayorista de Antioquia	978	3,000	1,706		+	Montería, Mercado del Sur	1,800	2,400	2,100		+++
Medellín, Plaza Minorista "José María Villa"	1,200	2,000	1,615		+++	Sincelejo, Nuevo Mercado	3,043	3,696	3,321		+++
Montería, Mercado del Sur	1,200	1,800	1,458		+++	Valledupar, Mercabastos	3,478	3,478	3,478		+++
Pamplona (Norte de Santander)	1,000	1,300	1,139		++	Cebolla junca					
Pereira, La 41	1,400	2,000	1,667		+++	Arauca (Arauca)	2,222	3,519	2,963		+++
Pereira, Mercasa	1,000	1,560	1,260		+	Armenia, Mercar	2,286	2,429	2,333		+++
Rionegro (Antioquia)	1,250	1,667	1,481		+++	Bucaramanga, Centroabastos	1,563	2,500	2,020		-
San Gil (Santander)	900	1,800	1,417		+++	Florencia (Caquetá)	1,280	1,320	1,300		-
Santa Marta (Magdalena)	2,000	2,000	2,000		+++	Ipiales (Nariño), Ipiales somos todos	2,250	2,500	2,375		++
Sincelejo, Nuevo Mercado	1,200	1,800	1,528		+++	La Ceja (Antioquia)	2,000	2,000	2,000		++
Sogamoso (Boyacá)	800	1,600	1,233		+++	Manizales, Centro Galerías	2,080	2,400	2,240		+++
Tunja, Complejo de Servicios del Sur	560	1,400	903		+	Medellín, Central Mayorista de Antioquia	1,059	3,000	1,629		-
Valledupar, Mercabastos	1,300	1,800	1,517		+++						
Villavicencio, CAV	800	1,800	1,325		+++						
Yopal (Casanares)	1,042	1,146	1,094		-						

Cuadro 3. Mercados mayoristas. Precios de venta de verduras y hortalizas (continuación)
2020 (21 al 27 de marzo)

Productos y mercados	Pesos por kilogramo				Tendencia	Productos y mercados	Pesos por kilogramo				Tendencia
	Mínimo	Máximo	Medio				Mínimo	Máximo	Medio		
Cebolla junca (continuación)						Chócolo mazorca					
Medellín, Plaza Minorista "José María Villa"	1,200	2,200	1,528	-		Armenia, Mercar	929	1,000	964	=	
Montería, Mercado del Sur	1,667	2,917	2,201	+++		Armenia, Retiro	929	1,000	964	+	
Pereira, La 41	1,333	1,667	1,494	+++		Barranquilla, Barranquillita	1,111	1,222	1,144	+++	
Pereira, Mercasa	1,667	2,000	1,800	+++		Bogotá, D.C., Corabastos	900	1,900	1,409	-	
Rionegro (Antioquia)	1,600	1,800	1,723	+++		Bucaramanga, Centroabastos	960	1,040	1,000	-	
Sincedejo, Nuevo Mercado	400	1,600	833	+		Buenaventura (Valle del Cauca)	1,286	1,643	1,464	++	
Sonsón (Antioquia)	1,429	1,429	1,429	+++		Cali, Cavasa	1,071	1,429	1,201	+	
Túquerres (Nariño)	2,500	3,500	2,917	++		Cali, Santa Helena	1,286	1,286	1,286	+	
Villavicencio, CAV	1,333	3,333	2,097	-		Cartagena, Bazurto	875	1,000	958	++	
Yopal (Casanare)	1,667	1,667	1,667	-		Cúcuta, Cenabastos	909	1,273	1,061	-	
Cebolla junca Aquitania						Ibagué, Plaza La 21	560	1,120	870	-	
Bogotá, D.C., Corabastos	1,167	8,000	2,875	+		Manizales, Centro Galerías	600	700	667	=	
Buenaventura (Valle del Cauca)	4,000	4,500	4,250	+++		Marinilla (Antioquia)	833	1,000	903	+	
Cali, Cavasa	2,000	4,444	3,157	+++		Medellín, Central Mayorista de Antioquia	875	1,000	894	+	
Cali, Santa Helena	2,667	2,889	2,741	+++		Medellín, Plaza Minorista "José María Villa"	625	875	813	++	
Chiquinquirá (Boyacá)	1,833	2,333	2,111	++		Montería, Mercado del Sur	660	800	733	+	
Ibagué, Plaza La 21	2,800	3,200	3,067	-		Neiva, Surabastos	640	1,280	867	-	
Neiva, Surabastos	1,167	2,833	1,764	-		Pamplona (Norte de Santander)	727	1,091	914	++	
San Gil (Santander)	1,833	3,500	2,843	+++		Pasto, El Potrerillo	543	761	700	++	
Sogamoso (Boyacá)	1,333	2,167	1,750	+		Peñol (Antioquia)	750	800	779	+	
Tunja, Complejo de Servicios del Sur	1,433	2,000	1,667	-		Popayán, Plaza de mercado del barrio Bolívar	600	643	629	+++	
Valledupar, Mercabastos	2,333	3,333	2,917	+++		Rionegro (Antioquia)	714	929	796	+	
Cebolla junca Berlín						San Gil (Santander)	1,250	2,500	2,007	-	
Barranquilla, Barranquillita	1,667	4,000	2,772	+++		San Vicente (Antioquia)	750	800	775	=	
Barranquilla, Granabastos	2,133	3,833	2,939	+++		Sincedejo, Nuevo Mercado	640	800	735	-	
Cartagena, Bazurto	1,667	4,333	3,028	-		Sogamoso (Boyacá)	1,400	2,000	1,729	-	
Cúcuta, Cenabastos	1,719	2,500	2,104	-		Sonsón (Antioquia)	500	500	500	=	
Cebolla junca pastusa						Tunja, Complejo de Servicios del Sur	1,060	1,600	1,293	-	
La Unión (Nariño)	1,333	1,778	1,556	+		Valledupar, Mercabastos	800	1,000	917	-	
Palmira (Valle del Cauca)	2,708	2,750	2,722	+++		Villavicencio, CAV	1,200	2,200	1,567	-	
Pasto, El Potrerillo	978	2,222	1,552	+		Cidra					
Popayán, Plaza de mercado del barrio Bolívar	1,511	2,000	1,761	++		Bogotá, D.C., Corabastos	2,000	2,200	2,013	++	
Cebolla junca Tenerife						Marinilla (Antioquia)	400	400	400	+	
Cali, Cavasa	1,750	2,000	1,933	-		Medellín, Central Mayorista de Antioquia	800	900	848	-	
Cali, Santa Helena	3,000	3,250	3,044	+++		Peñol (Antioquia)	400	500	467	+	
Palmira (Valle del Cauca)	2,667	2,889	2,815	+++		San Vicente (Antioquia)	300	300	300	++	
Cebolla puerro						Villavicencio, CAV	2,000	3,000	2,658	++	
Bogotá, D.C., Corabastos	2,000	3,250	2,583	-		Cilantro					
Cúcuta, Cenabastos	2,500	3,500	3,083	-		Arauca (Arauca)	5,500	8,000	6,438	-	
Medellín, Central Mayorista de Antioquia	3,500	4,000	3,928	++		Armenia, Mercar	2,800	3,200	2,933	+	
Pamplona (Norte de Santander)	2,500	2,500	2,500	=		Barranquilla, Barranquillita	5,000	10,000	6,750	-	
Cebollín chino						Bogotá, D.C., Corabastos	1,000	3,000	1,836	+++	
Barranquilla, Barranquillita	3,000	5,500	4,611	++		Bucaramanga, Centroabastos	6,000	8,000	6,625	+	
						Buenaventura (Valle del Cauca)	3,500	4,500	4,000	+++	
						Cali, Cavasa	2,500	4,500	3,479	++	
						Cali, Santa Helena	3,500	3,500	3,500	+++	
						Cartagena, Bazurto	6,000	7,000	6,683	+++	
						Chiquinquirá (Boyacá)	3,000	3,000	3,000	-	

BOLETÍN SEMANAL PRECIOS MAYORISTAS

Cuadro 3. Mercados mayoristas. Precios de venta de verduras y hortalizas (continuación)
2020 (21 al 27 de marzo)

Productos y mercados	Pesos por kilogramo				Tendencia	Productos y mercados	Pesos por kilogramo				Tendencia
	Mínimo	Máximo	Medio	Precios			Mínimo	Máximo	Medio	Precios	
Cilantro (continuación)						Coliflor (continuación)					
Cúcuta, Cenabastos	4,000	8,000	6,083	-		Pasto, El Potrerillo	2,000	2,000	2,000	=	
Florencia (Caquetá)	5,000	5,000	5,000	=		Pereira, La 41	2,917	3,167	3,042	+	
Ibagué, Plaza La 21	1,400	2,400	1,900	-		Pereira, Mercasa	2,167	3,333	2,722	-	
La Ceja (Antioquia)	3,000	4,000	3,483	-		Sogamoso (Boyacá)	2,000	2,500	2,333	+	
Manizales, Centro Galerías	4,800	4,800	4,800	+++		Tunja, Complejo de Servicios del Sur	2,500	3,000	2,742	+++	
Marinilla (Antioquia)	1,500	3,500	2,625	-		Túquerres (Nariño)	1,200	2,000	1,600	-	
Medellín, Central Mayorista de Antioquia	2,000	4,000	3,000	-		Villavicencio, CAV	2,400	4,000	2,867	+++	
Medellín, Plaza Minorista "José María Villa"	1,500	5,000	3,250	-		Espinaca					
Montería, Mercado del Sur	5,000	6,000	5,167	-		Armenia, Mercar	3,111	6,000	4,630	+	
Neiva, Surabastos	5,333	12,000	7,407	-		Barranquilla, Barranquillita	7,000	7,500	7,333	=	
Palmira (Valle del Cauca)	3,000	3,000	3,000	+++		Barranquilla, Granabastos	6,000	6,200	6,067	+	
Pamplona (Norte de Santander)	2,667	2,667	2,667	-		Bogotá, D.C., Corabastos	1,200	6,000	3,030	-	
Pasto, El Potrerillo	2,500	6,500	4,625	-		Bucaramanga, Centroabastos	4,000	5,000	4,625	+++	
Pereira, La 41	3,500	5,000	4,125	+++		Chiquinquirá (Boyacá)	2,250	2,500	2,458	+	
Pereira, Mercasa	4,000	6,000	4,556	+++		Ibagué, Plaza La 21	3,889	5,000	4,574	+	
Popayán, Plaza de mercado del barrio Bolívar	2,500	2,750	2,604	++		Ipiales (Nariño), Ipiales somos todos	1,000	1,500	1,250	-	
Rionegro (Antioquia)	3,500	6,000	4,680	++		Manizales, Centro Galerías	3,000	3,500	3,125	=	
San Gil (Santander)	4,000	4,000	4,000	=		Medellín, Central Mayorista de Antioquia	1,000	1,500	1,155	++	
Santa Marta (Magdalena)	4,333	4,667	4,556	=		Medellín, Plaza Minorista "José María Villa"	1,500	3,500	2,365	-	
Sincelejo, Nuevo Mercado	2,500	8,000	5,167	+++		Neiva, Surabastos	2,941	7,059	4,294	-	
Sogamoso (Boyacá)	3,750	4,500	3,875	++		Pamplona (Norte de Santander)	2,000	2,000	2,000	=	
Tunja, Complejo de Servicios del Sur	1,500	3,500	2,333	-		Pasto, El Potrerillo	2,000	3,000	2,625	-	
Valledupar, Mercabastos	5,000	5,000	5,000	-		Sogamoso (Boyacá)	3,333	4,000	3,778	++	
Valledupar, Mercado Nuevo	5,000	5,000	5,000	-		Tunja, Complejo de Servicios del Sur	1,625	2,750	2,097	-	
Villavicencio, CAV	2,000	4,000	2,979	++		Villavicencio, CAV	3,600	3,600	3,600	-	
Yopal (Casarene)	5,000	5,000	5,000	=		Frijol verde bolo					
Coles						Cúcuta, Cenabastos	2,500	3,000	2,854	-	
Barranquilla, Barranquillita	3,000	4,200	3,300	+++		Pamplona (Norte de Santander)	1,800	2,917	2,336	-	
Bogotá, D.C., Corabastos	1,000	3,000	1,875	-		Frijol verde cargamento					
Medellín, Central Mayorista de Antioquia	1,000	1,200	1,140	-		Bogotá, D.C., Corabastos	1,800	4,200	2,733	-	
Medellín, Plaza Minorista "José María Villa"	1,000	1,500	1,175	-		Cali, Cavasa	2,800	3,800	3,242	++	
Coliflor						Cali, Santa Helena	2,800	3,200	3,000	+++	
Armenia, Mercar	2,333	2,583	2,472	+++		Chiquinquirá (Boyacá)	2,300	3,100	2,700	++	
Barranquilla, Barranquillita	6,000	6,500	6,333	+		El Carmen de Viboral (Antioquia)	2,500	2,600	2,575	-	
Barranquilla, Granabastos	6,000	6,200	6,067	+		El Santuario (Antioquia)	2,000	3,500	2,542	-	
Bogotá, D.C., Corabastos	1,200	3,000	1,967	+++		La Ceja (Antioquia)	2,500	3,000	2,767	-	
Bucaramanga, Centroabastos	3,000	5,000	4,063	+		La Unión (Nariño)	2,000	2,400	2,200	=	
Cali, Cavasa	3,500	4,000	3,813	++		Marinilla (Antioquia)	1,800	3,200	2,483	+	
Cali, Santa Helena	2,900	3,000	2,967	+		Medellín, Central Mayorista de Antioquia	1,800	4,200	2,893	-	
Chiquinquirá (Boyacá)	1,800	2,000	1,900	+		Medellín, Plaza Minorista "José María Villa"	1,800	4,500	3,125	-	
Cúcuta, Cenabastos	3,500	7,000	5,375	++		Pasto, El Potrerillo	1,600	2,100	1,811	++	
Ipiales (Nariño), Ipiales somos todos	833	833	833	-		Peñol (Antioquia)	2,000	4,000	3,058	++	
Manizales, Centro Galerías	3,000	4,000	3,533	+		Popayán, Plaza de mercado del barrio Bolívar	2,400	2,500	2,425	+	
Marinilla (Antioquia)	1,500	2,500	1,950	+++		Rionegro (Antioquia)	2,500	4,000	3,370	+++	
Medellín, Central Mayorista de Antioquia	3,000	5,000	3,613	+++		San Vicente (Antioquia)	2,500	3,000	2,750	=	
Medellín, Plaza Minorista "José María Villa"	2,500	6,000	3,998	+++		Sogamoso (Boyacá)	2,000	3,000	2,433	+	
Neiva, Surabastos	1,800	3,000	2,533	-		Sonsón (Antioquia)	2,300	2,500	2,400	+++	
Pamplona (Norte de Santander)	2,000	2,000	2,000	=							

BOLETÍN SEMANAL PRECIOS MAYORISTAS

Cuadro 3. Mercados mayoristas. Precios de venta de verduras y hortalizas (continuación)
2020 (21 al 27 de marzo)

Productos y mercados	Pesos por kilogramo				Tendencia	Productos y mercados	Pesos por kilogramo				Tendencia
	Mínimo	Máximo	Medio				Mínimo	Máximo	Medio		
Lechuga Batavia (continuación)						Pepino cohombro (continuación)					
Palmira (Valle del Cauca)	1,385	1,538	1,500	++		Palmira (Valle del Cauca)	2,000	2,000	2,000	+++	
Pamplona (Norte de Santander)	1,000	1,000	1,000	-		Pasto, El Potrerillo	2,000	2,400	2,183	++	
Pasto, El Potrerillo	1,154	1,538	1,404	-		Pereira, La 41	1,700	2,500	2,092	+++	
Pereira, La 41	1,500	2,500	2,056	-		Pereira, Mercasa	1,500	1,800	1,656	+	
Pereira, Mercasa	1,833	2,167	2,019	-		Popayán, Plaza de mercado del barrio Bolívar	769	846	779	+	
Popayán, Plaza de mercado del barrio Bolívar	1,385	1,385	1,385	+		Rionegro (Antioquia)	1,400	1,800	1,606	++	
Rionegro (Antioquia)	1,400	1,800	1,613	++		San Gil (Santander)	1,400	1,800	1,593	+++	
San Gil (Santander)	1,667	2,500	2,019	+++		Santa Marta (Magdalena)	2,000	2,600	2,300	+++	
Santa Marta (Magdalena)	2,500	2,917	2,646	++		Sincelejo, Nuevo Mercado	1,600	2,400	2,044	+++	
Sincelejo, Nuevo Mercado	1,000	2,000	1,417	-		Sogamoso (Boyacá)	960	1,000	973	-	
Sogamoso (Boyacá)	1,700	2,000	1,833	-		Sonsón (Antioquia)	1,200	1,300	1,233	+++	
Sonsón (Antioquia)	1,600	1,800	1,700	+		Tuluá (Valle del Cauca)	2,000	2,200	2,067	+++	
Tuluá (Valle del Cauca)	1,231	1,538	1,385	-		Tunja, Complejo de Servicios del Sur	1,800	2,080	1,963	++	
Tunja, Complejo de Servicios del Sur	1,400	2,200	1,714	-		Valledupar, Mercabastos	1,400	2,000	1,708	+	
Valledupar, Mercabastos	2,500	2,917	2,778	+++		Villavicencio, CAV	2,000	3,000	2,617	+++	
Villavicencio, CAV	1,800	2,400	2,133	++							
Yopal (Casanare)	2,300	2,400	2,350	-		Pepino de rellenar					
						Bogotá, D.C., Corabastos	1,500	3,300	2,230	-	
Lechuga crespa verde						Chiquinquirá (Boyacá)	1,917	2,083	2,056	+++	
Arauca (Arauca)	3,600	4,800	4,200	++		Ibagué, Plaza La 21	1,600	2,000	1,787	-	
Bogotá, D.C., Corabastos	1,667	5,000	2,604	+++		Medellín, Central Mayorista de Antioquia	3,000	5,000	4,333	=	
Bucaramanga, Centroabastos	2,400	2,400	2,400	-		Neiva, Surabastos	1,760	2,400	2,000	++	
Cali, Cavasa	3,000	3,000	3,000	=		Sogamoso (Boyacá)	1,250	1,667	1,431	+	
Cúcuta, Cenabastos	2,000	4,000	3,417	-		Tunja, Complejo de Servicios del Sur	1,250	2,083	1,521	-	
Medellín, Central Mayorista de Antioquia	1,500	2,500	1,931	-		Villavicencio, CAV	1,500	3,500	2,267	-	
Medellín, Plaza Minorista "José María Villa"	2,000	2,400	2,140	+							
Neiva, Surabastos	2,857	4,000	3,429	=		Perejil					
Villavicencio, CAV	5,600	7,200	6,533	+		Arauca (Arauca)	5,000	7,000	6,167	+++	
						Armenia, Mercar	5,250	6,250	5,708	+	
Pepino cohombro						Barranquilla, Barranquillita	7,000	11,000	8,750	+	
Arauca (Arauca)	2,500	2,955	2,784	+++		Bogotá, D.C., Corabastos	1,667	8,333	4,278	++	
Armenia, Mercar	1,800	1,900	1,833	=		Bucaramanga, Centroabastos	2,000	3,000	2,563	-	
Barranquilla, Barranquillita	2,040	2,400	2,227	+++		Chiquinquirá (Boyacá)	2,400	3,000	2,667	-	
Barranquilla, Granabastos	1,800	3,200	2,378	+++		Ibagué, Plaza La 21	4,500	6,250	5,500	+	
Bogotá, D.C., Corabastos	3,000	4,000	3,625	+++		Ipiales (Nariño), Ipiales somos todos	3,000	4,000	3,500	-	
Bucaramanga, Centroabastos	1,600	2,400	1,903	++		Manizales, Centro Galerías	4,000	5,200	4,600	=	
Buenaventura (Valle del Cauca)	1,800	2,000	1,933	++		Medellín, Central Mayorista de Antioquia	2,500	3,000	2,900	-	
Cali, Cavasa	1,667	2,000	1,865	+++		Medellín, Plaza Minorista "José María Villa"	1,500	3,000	2,196	-	
Cali, Santa Helena	1,833	2,000	1,889	+++		Neiva, Surabastos	5,000	7,333	5,944	-	
Cartagena, Bazurto	2,000	2,800	2,329	+++		Pamplona (Norte de Santander)	4,000	4,000	4,000	+++	
Cúcuta, Cenabastos	1,600	1,800	1,667	+		Pasto, El Potrerillo	3,500	5,500	4,667	-	
Florencia (Caquetá)	1,600	1,600	1,600	=		San Gil (Santander)	4,000	4,000	4,000	=	
Ibagué, Plaza La 21	2,000	2,240	2,080	+		Sogamoso (Boyacá)	2,400	3,600	3,000	+	
La Ceja (Antioquia)	1,500	1,700	1,550	-		Tunja, Complejo de Servicios del Sur	2,400	3,000	2,667	-	
Manizales, Centro Galerías	2,000	2,000	2,000	+++							
Marinilla (Antioquia)	1,100	1,400	1,283	++		Pimentón					
Medellín, Central Mayorista de Antioquia	1,800	2,900	2,277	+++		Arauca (Arauca)	3,500	4,000	3,833	+++	
Medellín, Plaza Minorista "José María Villa"	2,000	2,300	2,083	++		Armenia, Mercar	1,500	1,600	1,567	-	
Montería, Mercado del Sur	1,800	2,600	2,105	++		Barranquilla, Barranquillita	2,083	3,333	2,639	++	
Neiva, Surabastos	1,280	2,000	1,707	+		Barranquilla, Granabastos	2,333	3,417	2,762	+++	

Cuadro 3. Mercados mayoristas. Precios de venta de verduras y hortalizas (continuación)
2020 (21 al 27 de marzo)

Productos y mercados	Pesos por kilogramo				Tendencia	Productos y mercados	Pesos por kilogramo				Tendencia
	Mínimo	Máximo	Medio				Mínimo	Máximo	Medio		
Pimentón (continuación)						Remolacha					
Bogotá, D.C., Corabastos	2,700	3,800	3,159		+++	Arauca (Arauca)	1,364	1,636	1,591		+
Bucaramanga, Centroabastos	2,000	3,500	3,056		++	Armenia, Mercar	1,520	1,760	1,621		+++
Buenaventura (Valle del Cauca)	2,000	2,571	2,333		++	Barranquilla, Barranquillita	1,583	2,500	2,035		+++
Cali, Cavasa	1,500	2,500	2,046		++	Barranquilla, Granabastos	1,467	2,333	2,037		+++
Cali, Santa Helena	2,000	2,500	2,200		+++	Bogotá, D.C., Corabastos	833	2,167	1,512		++
Cartagena, Bazurto	2,500	3,750	3,194		+++	Bucaramanga, Centroabastos	1,400	2,200	1,747		+
Chiquinquirá (Boyacá)	1,429	1,786	1,595		+	Chiquinquirá (Boyacá)	1,500	1,700	1,617		++
Cúcuta, Cenabastos	2,083	3,750	2,960		-	El Santuario (Antioquia)	400	700	546		+++
Florencia (Cauquetá)	1,786	1,786	1,786		=	Florencia (Cauquetá)	1,333	1,500	1,417		-
Ibagué, Plaza La 21	1,600	2,000	1,867		-	Ibagué, Plaza La 21	1,120	1,120	1,120		-
La Ceja (Antioquia)	1,500	2,000	1,817		-	La Ceja (Antioquia)	700	1,000	858		-
Manizales, Centro Galerías	1,700	2,500	2,121		+++	Manizales, Centro Galerías	1,273	1,636	1,455		+
Marinilla (Antioquia)	1,100	1,800	1,392		+	Medellín, Central Mayorista de Antioquia	600	700	658		++
Medellín, Central Mayorista de Antioquia	1,500	3,000	2,193		++	Medellín, Plaza Minorista "José María Villa"	800	1,300	970		+
Medellín, Plaza Minorista "José María Villa"	1,500	2,200	1,925		++	Montería, Mercado del Sur	1,000	1,600	1,275		++
Montería, Mercado del Sur	2,000	3,300	2,583		+++	Neiva, Surabastos	1,280	2,400	1,814		+++
Neiva, Surabastos	1,143	2,000	1,643		+	Rionegro (Antioquia)	900	1,100	968		+++
Palmira (Valle del Cauca)	2,500	2,500	2,500		+++	San Gil (Santander)	1,000	2,000	1,500		-
Pamplona (Norte de Santander)	1,667	2,917	2,380		+	Santa Marta (Magdalena)	1,833	2,333	2,083		+++
Pasto, El Potrerillo	1,800	2,000	1,850		-	Sincelejo, Nuevo Mercado	1,000	1,400	1,133		+
Peñol (Antioquia)	1,200	1,800	1,600		+++	Sogamoso (Boyacá)	1,200	1,600	1,433		-
Pereira, La 41	1,500	2,500	2,042		+++	Tunja, Complejo de Servicios del Sur	1,200	1,800	1,555		-
Pereira, Mercasa	1,500	1,800	1,644		=	Valledupar, Mercabastos	1,667	2,667	2,056		+++
Popayán, Plaza de mercado del barrio Bolívar	1,429	1,571	1,446		++	Villavicencio, CAV	1,500	2,500	2,000		+++
Rionegro (Antioquia)	1,700	2,500	2,195		+++	Yopal (Casanare)	1,083	1,167	1,125		+
San Gil (Santander)	1,786	2,500	2,115		+++						
Santa Marta (Magdalena)	2,500	3,333	2,917		+++	Remolacha bogotana					
Sincelejo, Nuevo Mercado	1,500	3,500	2,675		+++	Buenaventura (Valle del Cauca)	1,440	1,760	1,600		+
Sogamoso (Boyacá)	1,429	2,143	1,821		+++	Cali, Cavasa	1,250	1,667	1,503		+++
Sonsón (Antioquia)	1,500	1,800	1,633		+++						
Tuluá (Valle del Cauca)	2,000	2,400	2,200		+++	Remolacha regional					
Tunja, Complejo de Servicios del Sur	1,643	2,000	1,804		-	Cúcuta, Cenabastos	1,400	2,000	1,625		-
Valledupar, Mercabastos	2,917	4,167	3,646		+++	Marinilla (Antioquia)	450	700	546		++
Valledupar, Mercado Nuevo	2,917	4,167	3,646		+++	Pamplona (Norte de Santander)	1,000	1,200	1,078		-
Villavicencio, CAV	1,250	2,917	1,979		-						
Yopal (Casanare)	2,333	2,500	2,417		-	Repollo blanco					
						Arauca (Arauca)	917	1,500	1,306		+++
						Armenia, Mercar	667	700	678		=
						Barranquilla, Barranquillita	714	857	798		+++
						Barranquilla, Granabastos	714	900	830		+++
						Bucaramanga, Centroabastos	560	800	656		+
						Buenaventura (Valle del Cauca)	867	1,000	944		-
						Cali, Cavasa	667	867	776		+
						Cali, Santa Helena	800	833	822		+
						El Santuario (Antioquia)	200	267	234		+
						La Ceja (Antioquia)	360	460	393		-
						La Unión (Nariño)	500	600	565		-
						Marinilla (Antioquia)	208	250	230		+
						Medellín, Central Mayorista de Antioquia	250	400	303		-
						Medellín, Plaza Minorista "José María Villa"	800	1,400	1,003		+
						Montería, Mercado del Sur	417	583	503		+
Pimentón verde											
Bucaramanga, Centroabastos	923	1,769	1,274		-						
Medellín, Central Mayorista de Antioquia	2,000	2,500	2,373		++						
Rábano rojo											
Armenia, Mercar	1,600	1,800	1,667		-						
Barranquilla, Barranquillita	6,000	6,500	6,167		-						
Bogotá, D.C., Corabastos	567	1,133	900		-						
Bucaramanga, Centroabastos	3,000	3,000	3,000		=						
Manizales, Centro Galerías	4,000	4,000	4,000		+++						
Medellín, Central Mayorista de Antioquia	1,500	2,000	1,750		-						
Neiva, Surabastos	3,000	3,500	3,250		-						
Pasto, El Potrerillo	2,000	3,000	2,333		-						

BOLETÍN SEMANAL PRECIOS MAYORISTAS

Cuadro 3. Mercados mayoristas. Precios de venta de verduras y hortalizas (continuación)
2020 (21 al 27 de marzo)

Productos y mercados	Pesos por kilogramo				Tendencia	Productos y mercados	Pesos por kilogramo				Tendencia
	Mínimo	Máximo	Medio				Mínimo	Máximo	Medio		
Repollo blanco (continuación)						Tomate chonto (continuación)					
Palmira (Valle del Cauca)	833	933	867		+	Manizales, Centro Galerías	1,500	2,045	1,813		+++
Pasto, El Potrerillo	333	433	392		-	Neiva, Surabastos	1,522	3,043	2,144		++
Pereira, La 41	1,000	1,280	1,123		+	Palmira (Valle del Cauca)	3,500	3,600	3,525		+++
Pereira, Mercasa	1,200	1,280	1,218		+	Pamplona (Norte de Santander)	2,083	2,500	2,284		++
Popayán, Plaza de mercado del barrio Bolívar	600	840	720		-	Pereira, La 41	2,000	3,000	2,688		+++
Rionegro (Antioquia)	308	375	341		+	Pereira, Mercasa	1,700	2,500	2,078		++
Santa Marta (Magdalena)	857	1,000	929		+++	Santa Bárbara (Antioquia)	2,500	2,900	2,650		+++
Sincelejo, Nuevo Mercado	417	667	546		+	Santa Marta (Magdalena)	3,600	3,600	3,600		+++
Sonsón (Antioquia)	215	231	226		+	Sincelejo, Nuevo Mercado	1,500	3,300	2,475		+++
Tuluá (Valle del Cauca)	1,000	1,067	1,022		+	Sogamoso (Boyacá)	2,045	2,727	2,386		+++
Túquerres (Nariño)	250	367	297		-	Tuluá (Valle del Cauca)	2,700	3,000	2,900		+++
Valledupar, Mercabastos	857	1,286	1,024		+++	Tunja, Complejo de Servicios del Sur	1,500	2,727	1,962		-
Villavicencio, CAV	833	1,333	1,030		+	Valledupar, Mercabastos	1,600	4,000	2,825		+++
Yopal (Casanare)	1,000	1,083	1,042		-	Valledupar, Mercado Nuevo	1,600	4,000	2,800		+++
						Villavicencio, CAV	1,750	4,000	2,681		++
Repollo blanco bogotano						Tomate chonto regional					
Pereira, Mercasa	500	714	610		-	Buenaventura (Valle del Cauca)	3,000	4,000	3,567		+++
Repollo morado						La Ceja (Antioquia)	1,800	2,500	2,111		+++
Bogotá, D.C., Corabastos	500	857	712		++	Marinilla (Antioquia)	1,200	2,200	1,633		+++
Bucaramanga, Centroabastos	1,500	2,000	1,828		+	Medellín, Central Mayorista de Antioquia	1,700	3,200	2,469		+++
Buenaventura (Valle del Cauca)	750	967	850		+	Medellín, Plaza Minorista "José María Villa"	1,500	2,700	2,188		++
Cali, Cavasa	583	1,250	999		+	Montería, Mercado del Sur	1,600	4,000	2,792		+++
Cúcuta, Cenabastos	1,000	1,667	1,236		-	Peñol (Antioquia)	1,000	1,800	1,450		++
Medellín, Central Mayorista de Antioquia	444	667	581		-	Rionegro (Antioquia)	2,000	3,000	2,425		+++
Pamplona (Norte de Santander)	1,111	1,111	1,111		=	Sonsón (Antioquia)	2,000	2,200	2,067		+++
Pasto, El Potrerillo	750	1,000	861		+	Tomate larga vida					
Repollo verde						Bogotá, D.C., Corabastos	1,500	3,500	2,702		+
Bogotá, D.C., Corabastos	357	571	441		-	Cali, Cavasa	2,500	3,000	2,750		+
Cúcuta, Cenabastos	400	800	550		-	Cali, Santa Helena	2,800	3,000	2,933		+
Manizales, Centro Galerías	1,120	1,280	1,200		=	Florencia (Cauquetá)	2,720	2,800	2,760		++
Pamplona (Norte de Santander)	400	600	533		-	Marinilla (Antioquia)	1,300	2,300	1,733		+++
San Gil (Santander)	720	1,200	939		-	Medellín, Central Mayorista de Antioquia	3,500	3,800	3,610		+
Sogamoso (Boyacá)	1,000	1,083	1,042		++	Neiva, Surabastos	2,273	3,182	2,720		+++
Tunja, Complejo de Servicios del Sur	667	833	730		-	Pasto, El Potrerillo	2,000	2,250	2,113		++
Tomate chonto						Peñol (Antioquia)	1,100	2,000	1,583		++
Arauca (Arauca)	2,500	3,409	3,064		+++	Popayán, Plaza de mercado del barrio Bolívar	2,800	3,000	2,908		+++
Armenia, Mercar	1,909	2,045	2,000		+++	Tunja, Complejo de Servicios del Sur	2,636	2,727	2,705		+++
Barranquilla, Barranquillita	1,800	3,200	2,733		+++	Villavicencio, CAV	1,500	4,000	2,458		++
Barranquilla, Granabastos	2,000	3,600	2,940		+++	Tomate riñón					
Bogotá, D.C., Corabastos	1,591	3,636	2,715		+++	Armenia, Mercar	2,700	2,800	2,767		=
Cali, Cavasa	2,600	3,700	3,119		+++	Bucaramanga, Centroabastos	2,273	2,273	2,273		=
Cali, Santa Helena	2,300	3,000	2,621		+++	Medellín, Central Mayorista de Antioquia	2,600	3,000	2,873		++
Cartagena, Bazurto	1,800	3,400	2,700		+++	Sincelejo, Nuevo Mercado	2,800	3,500	3,122		-
Chiquinquirá (Boyacá)	2,045	2,273	2,197		+++	Tomate riñón valluno					
Cúcuta, Cenabastos	1,875	2,708	2,321		++	Montería, Mercado del Sur	2,700	3,500	3,150		+
Florencia (Cauquetá)	2,320	2,360	2,340		+	Pereira, Mercasa	3,000	3,500	3,233		-
Ibagué, Plaza La 21	1,600	2,800	2,167		++						

Cuadro 3. Mercados mayoristas. Precios de venta de verduras y hortalizas (conclusión) 2020 (21 al 27 de marzo)

Productos y mercados	Pesos por kilogramo				Tendencia	Productos y mercados	Pesos por kilogramo				Tendencia
	Mínimo	Máximo	Medio	Precios			Mínimo	Máximo	Medio	Precios	
Tomate Riogrande						Zanahoria (continuación)					
Bucaramanga, Centroabastos	1,591	2,955	2,173		+	Santa Marta (Magdalena)	2,167	2,417	2,271		+++
Cúcuta, Cenabastos	1,875	2,708	2,330		++	Sincelejo, Nuevo Mercado	750	2,250	1,556		+
San Gil (Santander)	2,000	2,800	2,533		++	Sogamoso (Boyacá)	1,167	1,667	1,417		++
Sogamoso (Boyacá)	1,818	2,500	2,083		+++	Tuluá (Valle del Cauca)	667	750	694		-
Yopal (Casanare)	2,750	2,800	2,775		+	Tunja, Complejo de Servicios del Sur	917	1,667	1,271		=
Tomate Riogrande bumangués						Túquerres (Nariño)	333	500	427		++
Barranquilla, Barranquillita	1,800	3,200	2,777		+++	Valledupar, Mercabastos	1,667	2,667	2,139		+++
Barranquilla, Granabastos	2,273	4,182	3,429		+++	Villavicencio, CAV	833	3,333	1,771		+
Cartagena, Bazurto	2,273	3,409	2,784		+	Yopal (Casanare)	1,333	1,333	1,333		-
Zanahoria						Zanahoria bogotana					
Arauca (Arauca)	1,455	2,000	1,712		+++	Barranquilla, Barranquillita	1,250	2,417	1,981		+++
Armenia, Mercar	1,583	1,667	1,639		+++	Barranquilla, Granabastos	1,567	2,367	2,080		+++
Bogotá, D.C., Corabastos	1,000	3,333	1,973		+	Buenaventura (Valle del Cauca)	1,333	2,167	1,813		+
Bucaramanga, Centroabastos	1,000	2,000	1,385		+	Cali, Cavasa	1,167	2,167	1,630		++
Buenaventura (Valle del Cauca)	1,200	2,000	1,600		++	Cartagena, Bazurto	1,167	2,167	1,750		++
Cali, Cavasa	900	1,600	1,221		+++	Cúcuta, Cenabastos	1,417	2,000	1,639		-
Cali, Santa Helena	1,400	1,800	1,633		+++	Pereira, La 41	1,333	2,500	1,910		+
Chiquinquirá (Boyacá)	1,250	1,333	1,306		++	Pereira, Mercasa	667	1,667	1,124		-
Cúcuta, Cenabastos	1,167	1,500	1,285		-	Tuluá (Valle del Cauca)	833	917	861		-
Florencia (Caquetá)	1,083	1,083	1,083		-	Zanahoria larga vida					
Ibagué, Plaza La 21	800	1,600	1,160		-	El Carmen de Viboral (Antioquia)	1,111	1,139	1,115		+++
La Unión (Nariño)	467	583	533		+	El Santuario (Antioquia)	444	1,167	718		-
Manizales, Centro Galerías	968	2,097	1,512		+	La Ceja (Antioquia)	778	1,600	1,069		-
Neiva, Surabastos	1,200	2,240	1,581		-	Marinilla (Antioquia)	444	1,083	775		+
Palmira (Valle del Cauca)	1,480	1,500	1,495		+++	Medellín, Central Mayorista de Antioquia	444	1,444	931		-
Pamplona (Norte de Santander)	1,000	1,333	1,185		=	Medellín, Plaza Minorista "José María Villa"	556	1,667	1,069		-
Pasto, El Potrerillo	500	1,100	786		+++	Montería, Mercado del Sur	1,044	2,333	1,689		+++
Popayán, Plaza de mercado del barrio Bolívar	667	917	790		++	Rionegro (Antioquia)	1,222	1,472	1,375		+++
San Gil (Santander)	1,000	1,833	1,505		++	Sonsón (Antioquia)	1,000	1,111	1,074		+++

TENDENCIAS

---	-	+	+++
Variación mayor al -20 %	Variación entre 0 % y -10 %	Variación entre 0 % y 10 %	Variación mayor al 20 %
--	=	++	n. d.
Variación entre -10 % y -20 %	Variación igual a 0 %	Variación entre 10 % y 20 %	No determinado

FRUTAS FRESCAS

Menor abastecimiento de guayaba pera

El descenso en el abastecimiento de guayaba pera desde La Unión (Valle del Cauca) motivó el alza en los precios en veinticinco de los treinta mercados donde se comercializó este producto. En Cali el kilo se vendió a \$1.583 y registró un aumento del 40,71% frente a la semana anterior.

Comportamiento similar se presentó en los precios de los limones Tahití, común y mandarino, el tomate de árbol, el maracuyá, la mora de Castilla, la uva Isabela, el banano criollo, el Mango Tommy, el lulo, las manzanas royal gala y roja importada, las naranjas Valencia, Sweet y común, la patilla, y la mandarina Oneco. Para el limón común, se reportó menor oferta del cítrico procedente de Puerto López, Lejanías, Acacias y Villavicencio (Meta), Guamo, Espinal (Tolima) y Andalucía (Valle del Cauca). En Pereira el kilo se comercializó a \$3.667, un 50,72% por encima de la semana pasada. El aumento se observó en veinticuatro de los veintiséis mercados donde se negoció.

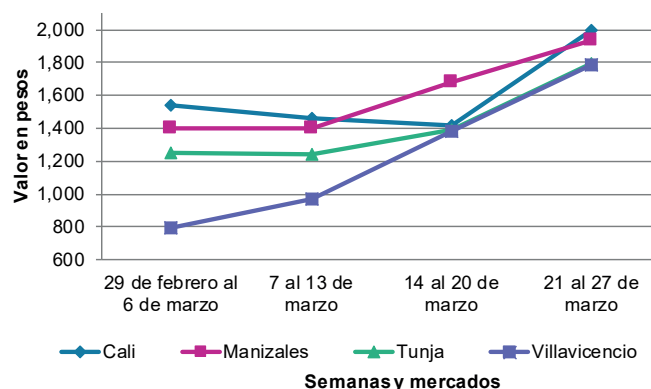
Del mismo modo, ascendió la cotización del maracuyá en veintiún de los veinticinco mercados donde se transó; los comerciantes atribuyeron este comportamiento a la reducción de la producción originaria de Trinidad (Casare), El Castillo, Lejanías (Meta), El Cerrito, Andalucía (Valle del Cauca), Pitalito (Huila), Puerto Santander, Cúcuta, Cáchira (Norte de Santander) Falan, Fresno (Tolima), Dabeiba (Antioquia), La Tebaida (Quindío), Caicedonia, La Unión, Florida (Valle del Cauca) y Chinchiná (Caldas). En Cúcuta y Tunja, el kilo se vendió a \$4.302 y a \$4.017, respectivamente, lo que indicó un alza superior al 22,00%.

Para el limón Tahití, la reducción en las cosechas en Chinchiná, Viterbo (Caldas), Barichara, Villa Nueva, Bucaramanga, Rionegro (Santander), Taminango (Nariño), Tuluá, Caicedonia (Valle del Cauca), generó el incremento del precio en veintiún de los veinticuatro mercados donde se encontró este cítrico. En Cali y Medellín, por ejemplo, el kilo se comercializó a \$3.450 y a \$3.775, lo que representó un 65,34% en promedio más.

Por el contrario, a lo largo de la semana se registró un descenso en los precios del aguacate papelillo, la piña gold y la papaya Maradol. Esta última bajó sus cotizaciones en veintiún de los treinta y dos mercados donde se comercializó por el aumento en la disponibilidad desde las áreas productoras de Granada, Puerto López, Cabuyaro, Acacias (Meta) y La Unión (Valle del Cauca). En Pereira y Bogotá, el kilo se vendió a \$2.000 y a \$1.531 respectivamente y registró una baja del 6,90% en promedio.

Igual sucedió con la cotización de la piña gold que registró una caída en sus precios en catorce de los veintidós mercados donde se encontró el producto; ante el incremento en el ingreso de la fruta originaria de Lebrija (Santander), Apartadó, Chigorodó (Antioquia), La Tebaida, Quimbaya (Quindío), Caicedonia, Alcalá, Pradera (Valle del Cauca), Lejanías (Meta) y Pereira (Risaralda). En Manizales y Pereira el kilo se comercializó a \$1.783 y a \$1.889, un 8,10% menos en promedio que la semana pasada.

Gráfico 5. Comportamiento de los precios de la guayaba pera 2020 (29 de febrero al 27 de marzo)



Fuente: DANE, Sipsa.

Cuadro 4. Mercados mayoristas. Precios de venta de frutas frescas 2020 (21 al 27 de marzo)

Productos y mercados	Pesos por kilogramo				Tendencia	Productos y mercados	Pesos por kilogramo				Tendencia
	Mínimo	Máximo	Medio				Mínimo	Máximo	Medio		
Aguate común						Banano criollo					
Bucaramanga, Centroabastos	3,000	4,500	3,938	-		Armenia, Mercar	1,100	1,200	1,167	++	
Buenaventura (Valle del Cauca)	3,000	3,500	3,333	+		Armenia, Retiro	1,100	1,200	1,167	++	
Cúcuta, Cenabastos	5,000	6,500	5,708	+		Barranquilla, Barranquillita	540	720	600	++	
Palmira (Valle del Cauca)	3,700	3,800	3,767	n.d.		Bogotá, D.C., Corabastos	1,800	2,200	1,984	+	
Tuluá (Valle del Cauca)	3,000	3,500	3,233	-		Bucaramanga, Centroabastos	1,300	1,700	1,500	-	
Tunja, Complejo de Servicios del Sur	3,650	3,750	3,706	+		Buenaventura (Valle del Cauca)	1,278	1,500	1,370	+	
Aguate Hass						Cali, Cavasa	1,000	1,222	1,088	+	
Bogotá, D.C., Corabastos	4,000	4,600	4,293	-		Cali, Santa Helena	889	1,000	935	++	
Chiquinquirá (Boyacá)	2,500	3,500	3,083	+		Chiquinquirá (Boyacá)	1,500	1,750	1,667	++	
La Ceja (Antioquia)	2,500	3,500	2,900	++		Cúcuta, Cenabastos	1,600	2,000	1,821	-	
Medellín, Central Mayorista de Antioquia	3,500	4,000	3,685	+		Cúcuta, La Nueva Sexta	1,333	1,667	1,500	-	
Rionegro (Antioquia)	1,800	2,500	2,059	-		Florencia (Caquetá)	1,520	1,520	1,520	+	
San Gil (Santander)	4,800	5,000	4,933	+		Ibagué, Plaza La 21	1,000	1,500	1,233	+	
San Vicente (Antioquia)	2,000	2,200	2,100	=		La Ceja (Antioquia)	800	1,000	894	+	
Sonsón (Antioquia)	2,500	2,700	2,567	+		La Unión (Nariño)	2,000	2,000	2,000	=	
Tunja, Complejo de Servicios del Sur	3,300	4,000	3,692	-		Manizales, Centro Galerías	900	1,000	950	=	
Aguate papelillo						Medellín, Central Mayorista de Antioquia	1,000	1,200	1,097	+	
Arauca (Arauca)	6,500	7,000	6,708	+		Medellín, Plaza Minorista "José María Villa"	1,000	1,400	1,110	-	
Armenia, Mercar	4,800	5,500	5,050	-		Neiva, Surabastos	800	1,400	1,067	-	
Armenia, Retiro	4,000	4,500	4,150	-		Palmira (Valle del Cauca)	1,300	1,300	1,300	+	
Bogotá, D.C., Corabastos	4,500	6,000	5,468	-		Pamplona (Norte de Santander)	1,800	2,000	1,833	-	
Bucaramanga, Centroabastos	3,000	4,500	4,000	-		Pereira, La 41	900	1,200	1,117	+	
Buenaventura (Valle del Cauca)	5,600	5,800	5,725	=		Pereira, Mercasa	800	1,000	978	-	
Cali, Cavasa	5,200	5,600	5,392	-		Popayán, Plaza de mercado del barrio Bolívar	1,200	1,300	1,250	+	
Cali, Santa Helena	5,000	6,000	5,417	-		Rionegro (Antioquia)	1,000	1,200	1,083	+	
Chiquinquirá (Boyacá)	3,500	5,000	4,250	-		San Gil (Santander)	600	720	653	++	
Ibagué, Plaza La 21	3,000	3,500	3,333	-		Santa Bárbara (Antioquia)	400	650	535	++	
Manizales, Centro Galerías	4,500	4,500	4,500	+		Santa Marta (Magdalena)	471	471	471	+	
Medellín, Central Mayorista de Antioquia	5,000	6,000	5,472	-		Socorro (Santander)	720	800	760	++	
Medellín, Plaza Minorista "José María Villa"	4,000	5,000	4,411	-		Sogamoso (Boyacá)	1,250	1,400	1,300	-	
Neiva, Surabastos	3,500	4,500	4,000	-		Sonsón (Antioquia)	750	800	767	++	
Pereira, La 41	4,500	5,000	4,625	=		Tuluá (Valle del Cauca)	1,000	1,000	1,000	+	
Pereira, Mercasa	2,800	5,500	4,306	-		Tunja, Complejo de Servicios del Sur	1,600	1,750	1,692	+	
Popayán, Plaza de mercado del barrio Bolívar	5,400	5,600	5,463	+		Villavicencio, CAV	2,200	2,500	2,363	+	
Rionegro (Antioquia)	4,500	5,300	4,917	+		Banano Urabá					
Sincelejo, Nuevo Mercado	6,000	6,750	6,479	++		Arauca (Arauca)	1,556	1,778	1,639	+	
Sogamoso (Boyacá)	4,000	6,000	4,667	-		Barranquilla, Barranquillita	600	900	700	++	
Tuluá (Valle del Cauca)	4,000	4,500	4,267	=		Bogotá, D.C., Corabastos	1,200	1,500	1,392	+	
Tunja, Complejo de Servicios del Sur	4,700	5,500	5,119	-		Bucaramanga, Centroabastos	1,300	1,450	1,397	+	
Villavicencio, CAV	4,000	6,000	4,942	-		Chiquinquirá (Boyacá)	1,400	1,500	1,467	+	
Badea						Medellín, Plaza Minorista "José María Villa"	1,000	1,000	1,000	=	
Neiva, Surabastos	1,500	2,500	1,950	-		Montería, Mercado del Sur	1,000	1,000	1,000	=	
Banano bocadillo						Pamplona (Norte de Santander)	1,500	1,750	1,650	-	
Bogotá, D.C., Corabastos	1,900	2,200	2,060	+		Sincelejo, Nuevo Mercado	273	273	273	n.d.	
Medellín, Central Mayorista de Antioquia	1,200	1,200	1,200	=		Sogamoso (Boyacá)	1,000	1,250	1,129	-	
Sogamoso (Boyacá)	1,150	1,250	1,217	-		Tunja, Complejo de Servicios del Sur	1,350	1,450	1,417	+	
Tunja, Complejo de Servicios del Sur	1,400	1,500	1,465	-		Valledupar, Mercabastos	500	600	566	+++	
						Villavicencio, CAV	720	800	760	-	
						Yopal (Casanare)	1,556	1,556	1,556	=	

BOLETÍN SEMANAL

PRECIOS MAYORISTAS

Cuadro 4. Mercados mayoristas. Precios de venta de frutas frescas (continuación)
2020 (21 al 27 de marzo)

Productos y mercados	Pesos por kilogramo				Tendencia	Productos y mercados	Pesos por kilogramo				Tendencia
	Mínimo	Máximo	Medio				Mínimo	Máximo	Medio		
Borojó						Curuba (continuación)					
Bogotá, D.C., Corabastos	6,000	6,000	6,000	=		Buenaventura (Valle del Cauca)	2,600	3,000	2,833	-	
Bucaramanga, Centroabastos	6,500	7,000	6,750	-		Cali, Cavasa	1,900	2,250	2,045	-	
Cúcuta, Cenabastos	7,000	8,000	7,500	-		Chiquinquirá (Boyacá)	1,273	1,591	1,424	-	
Medellín, Central Mayorista de Antioquia	4,700	5,000	4,955	-		Cúcuta, Cenabastos	1,333	2,000	1,601	-	
Pamplona (Norte de Santander)	8,000	10,000	9,000	=		Ibagué, Plaza La 21	1,250	1,500	1,417	-	
Villavicencio, CAV	6,500	7,000	6,563	+		Ipiales (Nariño), Ipiales somos todos	1,250	1,500	1,375	-	
Breva						Medellín, Central Mayorista de Antioquia	1,500	1,600	1,526	+	
Bucaramanga, Centroabastos	4,000	4,000	4,000	=		Neiva, Surabastos	1,400	1,800	1,611	-	
Medellín, Central Mayorista de Antioquia	4,000	4,000	4,000	=		Pamplona (Norte de Santander)	1,042	1,250	1,146	-	
Ciruela importada						Pereira, Mercasa	2,300	2,500	2,400	n.d.	
Bogotá, D.C., Corabastos	7,556	8,333	7,847	+		San Gil (Santander)	1,400	1,800	1,600	+	
Bucaramanga, Centroabastos	6,182	6,545	6,409	+		Sogamoso (Boyacá)	1,364	1,909	1,663	+	
Cúcuta, Cenabastos	10,000	12,000	11,333	-		Sonsón (Antioquia)	800	1,000	900	=	
Medellín, Central Mayorista de Antioquia	8,125	10,000	9,031	+		Tunja, Complejo de Servicios del Sur	1,364	1,591	1,447	-	
Neiva, Surabastos	7,778	8,889	8,407	+		Villavicencio, CAV	1,600	2,000	1,872	+	
Tunja, Complejo de Servicios del Sur	6,800	7,000	6,933	+		Durazno importado					
Valledupar, Mercado Nuevo	9,375	9,750	9,563	=		Bogotá, D.C., Corabastos	7,222	7,778	7,476	+	
Ciruela roja						Bucaramanga, Centroabastos	7,000	7,778	7,597	=	
Bogotá, D.C., Corabastos	2,400	3,200	2,825	+		Medellín, Central Mayorista de Antioquia	6,667	7,778	7,500	-	
Bucaramanga, Centroabastos	1,800	2,400	2,100	-		Neiva, Surabastos	8,500	9,375	8,993	-	
Cúcuta, Cenabastos	2,000	3,000	2,625	-		Tunja, Complejo de Servicios del Sur	7,000	7,200	7,067	+	
Medellín, Central Mayorista de Antioquia	2,500	3,500	3,150	+		Valledupar, Mercado Nuevo	9,375	9,750	9,563	+	
Neiva, Surabastos	2,600	3,000	2,800	+		Durazno nacional					
Pamplona (Norte de Santander)	2,000	2,500	2,167	-		Bogotá, D.C., Corabastos	4,000	5,000	4,411	-	
San Gil (Santander)	2,800	3,000	2,847	+++		Bucaramanga, Centroabastos	2,800	3,000	2,888	-	
Sogamoso (Boyacá)	1,920	2,200	2,037	++		Chiquinquirá (Boyacá)	1,591	1,818	1,629	+	
Tunja, Complejo de Servicios del Sur	1,600	2,120	1,908	-		Cúcuta, Cenabastos	2,500	3,000	2,813	-	
Coco						Medellín, Central Mayorista de Antioquia	4,000	4,500	4,400	-	
Armenia, Mercar	2,533	2,667	2,578	=		San Gil (Santander)	4,000	4,500	4,117	+++	
Barranquilla, Barranquillita	4,000	4,000	4,000	+		Sogamoso (Boyacá)	1,818	2,045	1,932	+	
Bogotá, D.C., Corabastos	3,667	4,000	3,738	+		Tunja, Complejo de Servicios del Sur	1,136	1,909	1,444	-	
Cali, Cavasa	2,303	2,424	2,364	+		Feijoa					
Cali, Santa Helena	1,833	1,889	1,861	-		Bogotá, D.C., Corabastos	3,500	5,000	4,177	-	
Cartagena, Bazurto	3,500	3,950	3,696	-		San Gil (Santander)	2,500	2,700	2,567	-	
La Unión (Nariño)	1,667	1,944	1,764	-		Sogamoso (Boyacá)	2,045	2,727	2,386	+	
Manizales, Centro Galerías	2,581	2,903	2,726	=		Tunja, Complejo de Servicios del Sur	2,500	2,818	2,669	-	
Medellín, Central Mayorista de Antioquia	5,000	5,385	5,160	=		Fresa					
Montería, Mercado del Sur	4,360	4,400	4,380	+		Armenia, Mercar	6,400	7,000	6,667	=	
Palmira (Valle del Cauca)	2,111	2,222	2,167	+		Bogotá, D.C., Corabastos	4,000	6,000	5,437	-	
Pereira, Mercasa	2,000	2,267	2,163	-		Bucaramanga, Centroabastos	3,500	4,000	3,917	-	
Sincelejo, Nuevo Mercado	3,480	3,480	3,480	+		Cali, Cavasa	4,400	5,200	4,817	+	
Curuba						Cali, Santa Helena	3,500	4,000	3,583	++	
Arauca (Arauca)	2,100	3,500	2,942	+		Chiquinquirá (Boyacá)	4,667	4,800	4,689	-	
Armenia, Mercar	1,600	1,700	1,633	-		Cúcuta, Cenabastos	3,000	4,000	3,733	-	
Bogotá, D.C., Corabastos	1,591	2,727	2,089	+		Ipiales (Nariño), Ipiales somos todos	3,200	3,200	3,200	-	
Bucaramanga, Centroabastos	1,400	1,600	1,553	++		Manizales, Centro Galerías	4,800	4,800	4,800	=	
						Medellín, Central Mayorista de Antioquia	6,000	7,000	6,800	-	
						Medellín, Plaza Minorista "José María Villa"	5,000	7,000	6,200	-	

Cuadro 4. Mercados mayoristas. Precios de venta de frutas frescas (continuación)
2020 (21 al 27 de marzo)

Productos y mercados	Pesos por kilogramo				Tendencia	Productos y mercados	Pesos por kilogramo				Tendencia
	Mínimo	Máximo	Medio				Mínimo	Máximo	Medio		
Fresa (continuación)						Guanábana					
Montería, Mercado del Sur	4,000	4,000	4,000	=		Pamplona (Norte de Santander)	3,300	3,300	3,300	n.d.	
Neiva, Surabastos	3,750	5,000	4,056	-		Pasto, El Potrerillo	3,000	3,200	3,133	+	
Pamplona (Norte de Santander)	4,000	4,000	4,000	n.d.		Pereira, La 41	2,700	3,000	2,883	-	
Pasto, El Potrerillo	5,000	5,000	5,000	=		Pereira, Mercasa	2,000	2,800	2,344	+	
San Gil (Santander)	4,000	6,000	5,222	-		Popayán, Plaza de mercado del barrio Bolívar	2,600	2,700	2,650	-	
Sincelejo, Nuevo Mercado	3,600	4,000	3,956	-		San Gil (Santander)	2,500	2,600	2,550	-	
Sogamoso (Boyacá)	5,000	6,000	5,667	+		Sogamoso (Boyacá)	2,800	3,000	2,900	+	
Tunja, Complejo de Servicios del Sur	4,000	4,400	4,167	=		Tuluá (Valle del Cauca)	2,000	2,300	2,167	-	
Villavicencio, CAV	5,000	6,250	5,260	-		Tunja, Complejo de Servicios del Sur	3,000	3,000	3,000	=	
Yopal (Casanare)	5,625	6,250	5,938	-		Villavicencio, CAV	3,400	3,800	3,592	+	
Granadilla						Guayaba agria					
Arauca (Arauca)	4,857	7,143	5,958	++		Armenia, Mercar	3,300	4,000	3,667	+++	
Armenia, Mercar	4,133	4,333	4,244	=		Manizales, Centro Galerías	3,500	4,000	3,833	+++	
Bogotá, D.C., Corabastos	3,000	4,000	3,626	-		Montería, Mercado del Sur	3,000	3,400	3,213	-	
Bucaramanga, Centroabastos	4,286	5,000	4,554	-		Pereira, La 41	3,000	3,400	3,067	+	
Cali, Cavasa	4,333	4,667	4,601	++		Pereira, Mercasa	2,500	3,200	2,867	+	
Cali, Santa Helena	3,333	4,000	3,778	+		Sincelejo, Nuevo Mercado	3,600	3,600	3,600	n.d.	
Chiquinquirá (Boyacá)	4,000	4,333	4,111	++		Guayaba Atlántico					
Cúcuta, Cenabastos	3,571	4,286	3,884	+		Barranquilla, Barranquillita	1,920	2,080	1,982	-	
Florencia (Caquetá)	3,000	3,000	3,000	-		Guayaba común					
Ibagué, Plaza La 21	2,333	3,333	2,944	-		Cúcuta, Cenabastos	1,667	2,333	1,979	+	
La Unión (Nariño)	1,667	2,000	1,833	=		Montería, Mercado del Sur	2,200	2,400	2,360	-	
Manizales, Centro Galerías	3,000	3,000	3,000	+		Sincelejo, Nuevo Mercado	2,000	2,500	2,300	+	
Medellín, Central Mayorista de Antioquia	1,538	5,700	3,581	-		Valledupar, Mercabastos	2,000	2,400	2,200	+	
Neiva, Surabastos	2,333	2,667	2,578	-		Guayaba manzana					
Palmira (Valle del Cauca)	4,000	4,333	4,250	+		Manizales, Centro Galerías	2,500	2,500	2,500	=	
Pasto, El Potrerillo	2,333	3,667	2,815	-		Medellín, Central Mayorista de Antioquia	2,400	2,600	2,503	-	
Pereira, Mercasa	4,667	5,000	4,833	n.d.		Rionegro (Antioquia)	2,500	2,800	2,655	+	
Popayán, Plaza de mercado del barrio Bolívar	3,200	3,333	3,222	-		Guayaba pera					
Rionegro (Antioquia)	4,231	5,000	4,580	+		Arauca (Arauca)	1,818	2,500	2,216	-	
San Gil (Santander)	5,000	5,714	5,274	+		Armenia, Mercar	1,300	1,400	1,333	+	
Sogamoso (Boyacá)	3,000	4,333	3,606	-		Barranquilla, Barranquillita	2,300	3,500	2,800	+++	
Tuluá (Valle del Cauca)	4,000	4,333	4,111	=		Barranquilla, Granabastos	2,200	2,600	2,381	++	
Tunja, Complejo de Servicios del Sur	3,667	4,133	3,883	-		Bogotá, D.C., Corabastos	1,786	3,571	2,776	+	
Villavicencio, CAV	3,667	4,667	4,125	+		Bucaramanga, Centroabastos	1,200	1,600	1,433	-	
Yopal (Casanare)	5,200	5,333	5,267	+		Buenaventura (Valle del Cauca)	2,200	2,400	2,267	+++	
Guanábana						Cali, Cavasa	2,000	2,000	2,000	+++	
Armenia, Mercar	2,000	2,200	2,100	=		Cali, Santa Helena	1,200	2,000	1,583	+++	
Barranquilla, Barranquillita	5,000	6,500	6,056	++		Cartagena, Bazurto	2,500	2,800	2,672	+	
Bogotá, D.C., Corabastos	3,000	3,800	3,473	-		Chiquinquirá (Boyacá)	1,200	1,300	1,250	+	
Bucaramanga, Centroabastos	1,800	2,000	1,950	-		Cúcuta, Cenabastos	2,500	3,182	2,765	+	
Cali, Cavasa	2,500	2,700	2,600	-		La Ceja (Antioquia)	1,700	2,400	1,900	+++	
Chiquinquirá (Boyacá)	1,500	2,000	1,717	+		La Unión (Nariño)	1,250	1,500	1,400	+	
Cúcuta, Cenabastos	2,000	2,200	2,017	-		Manizales, Centro Galerías	1,800	2,000	1,933	++	
Ibagué, Plaza La 21	1,800	2,000	1,933	-		Medellín, Central Mayorista de Antioquia	1,600	2,000	1,858	-	
La Unión (Nariño)	3,250	3,500	3,417	-		Medellín, Plaza Minorista "José María Villa"	1,800	2,300	2,060	-	
Manizales, Centro Galerías	2,300	2,500	2,400	=							
Medellín, Central Mayorista de Antioquia	2,200	3,000	2,690	-							
Medellín, Plaza Minorista "José María Villa"	2,500	3,000	2,753	-							

BOLETÍN SEMANAL PRECIOS MAYORISTAS

Cuadro 4. Mercados mayoristas. Precios de venta de frutas frescas (continuación)
2020 (21 al 27 de marzo)

Productos y mercados	Pesos por kilogramo				Tendencia	Productos y mercados	Pesos por kilogramo				Tendencia
	Mínimo	Máximo	Medio				Mínimo	Máximo	Medio		
Guayaba pera (continuación)						Limón común					
Neiva, Surabastos	1,500	2,000	1,783		++	Armenia, Mercar	3,400	3,600	3,500		+++
Palmira (Valle del Cauca)	1,700	1,800	1,775		+++	Barranquilla, Barranquillita	4,286	4,286	4,286		n.d.
Pamplona (Norte de Santander)	2,273	2,500	2,386		+	Bogotá, D.C., Corabastos	1,857	2,429	2,147		+
Pasto, El Potrerillo	1,600	2,000	1,778		+	Bucaramanga, Centroabastos	2,000	2,800	2,263		-
Pereira, La 41	1,600	2,000	1,783		+++	Bucaramanga, Mercados del centro	2,200	2,400	2,333		+
Pereira, Mercasa	1,200	1,800	1,511		+	Cali, Cavasa	3,333	3,833	3,497		+++
Popayán, Plaza de mercado del barrio Bolívar	1,700	1,750	1,731		+	Cali, Santa Helena	3,333	3,333	3,333		+++
Rionegro (Antioquia)	2,300	2,500	2,398		++	Cartagena, Bazurto	2,143	4,286	3,250		+++
San Gil (Santander)	1,600	1,800	1,673		-	Chiquinquirá (Boyacá)	2,857	3,000	2,929		++
Tuluá (Valle del Cauca)	1,400	1,600	1,500		+	Cúcuta, Cenabastos	3,500	4,500	3,833		++
Tunja, Complejo de Servicios del Sur	1,500	1,875	1,677		+++	Cúcuta, La Nueva Sexta	2,917	3,333	3,208		+
Túquerres (Nariño)	2,000	2,100	2,050		+	Florencia (Cauquetá)	2,800	3,200	3,000		+
Villavicencio, CAV	1,000	2,000	1,525		++	Ibagué, Plaza La 21	1,143	2,571	1,929		++
Guayaba pera valluna						Medellín, Central Mayorista de Antioquia	2,000	3,000	2,477		++
Medellín, Central Mayorista de Antioquia	2,200	2,500	2,402		+	Medellín, Plaza Minorista "José María Villa"	2,200	3,000	2,690		+++
Gulupa						Montería, Mercado del Sur	2,143	3,571	2,855		+++
Bogotá, D.C., Corabastos	2,133	2,667	2,553		-	Neiva, Surabastos	1,920	2,240	2,020		+
Ibagué, Plaza La 21	2,000	2,240	2,080		-	Pasto, El Potrerillo	1,375	1,500	1,438		+
Medellín, Central Mayorista de Antioquia	2,000	2,500	2,300		-	Pereira, La 41	3,000	3,000	3,000		+++
Neiva, Surabastos	2,240	2,560	2,400		+	Pereira, Mercasa	3,000	4,000	3,667		+++
Peñol (Antioquia)	1,500	1,700	1,658		+	Rionegro (Antioquia)	4,000	4,500	4,238		+++
Sonsón (Antioquia)	1,300	1,500	1,433		+	San Gil (Santander)	2,320	3,280	2,862		+++
Higo						Sincelejo, Nuevo Mercado	2,286	4,286	3,437		+++
Bogotá, D.C., Corabastos	10,000	12,000	11,173		+	Tunja, Complejo de Servicios del Sur	2,640	2,960	2,798		+
Medellín, Central Mayorista de Antioquia	8,000	10,000	9,000		+	Valledupar, Mercabastos	3,965	3,965	3,965		+
Kiwi						Villavicencio, CAV	2,800	4,000	3,239		++
Bogotá, D.C., Corabastos	10,000	11,000	10,364		+	Limón común Ciénaga					
Bucaramanga, Centroabastos	11,500	12,000	11,581		-	Barranquilla, Barranquillita	3,375	6,250	4,889		+++
Cali, Cavasa	11,500	12,000	11,823		+	Limón común valluno					
Cali, Santa Helena	10,000	10,500	10,167		-	Buenaventura (Valle del Cauca)	3,700	4,000	3,883		+++
Chiquinquirá (Boyacá)	11,500	12,000	11,833		+	Palmira (Valle del Cauca)	3,750	4,167	3,979		+++
Cúcuta, Cenabastos	14,000	15,000	14,750		+	Limón mandarino					
Ibagué, Plaza La 21	10,000	10,500	10,167		-	Armenia, Mercar	1,000	1,300	1,167		+
Manizales, Centro Galerías	10,500	11,000	10,833		=	Armenia, Retiro	750	950	850		++
Medellín, Central Mayorista de Antioquia	10,000	10,000	10,000		-	Ibagué, Plaza La 21	900	1,000	967		=
Neiva, Surabastos	11,400	12,000	11,844		-	La Ceja (Antioquia)	1,500	2,400	1,742		+++
Pasto, El Potrerillo	9,000	10,000	9,583		++	Medellín, Central Mayorista de Antioquia	1,500	3,000	2,298		++
Pereira, La 41	9,500	10,500	10,008		+	Medellín, Plaza Minorista "José María Villa"	1,600	2,500	2,028		++
Pereira, Mercasa	10,000	11,000	10,222		-	Peñol (Antioquia)	1,000	1,200	1,042		+++
Popayán, Plaza de mercado del barrio Bolívar	11,200	11,400	11,246		+	Pereira, La 41	2,400	3,000	2,717		+++
San Gil (Santander)	15,000	16,000	15,333		+	Pereira, Mercasa	2,000	3,000	2,617		+++
Tuluá (Valle del Cauca)	11,500	12,000	11,750		-	Santa Bárbara (Antioquia)	800	2,000	1,400		+++
Tunja, Complejo de Servicios del Sur	11,000	11,500	11,167		-	Villavicencio, CAV	1,400	3,000	2,258		+
Villavicencio, CAV	10,000	11,000	10,333		-	Yopal (Casanare)	2,000	2,250	2,125		+++

Cuadro 4. Mercados mayoristas. Precios de venta de frutas frescas (continuación)
2020 (21 al 27 de marzo)

Productos y mercados	Pesos por kilogramo				Tendencia	Productos y mercados	Pesos por kilogramo				Tendencia
	Mínimo	Máximo	Medio	Precios			Mínimo	Máximo	Medio	Precios	
Limón Tahiti						Lulo (continuación)					
Armenia, Mercar	2,800	3,000	2,867		+++	Popayán, Plaza de mercado del barrio Bolívar	2,400	2,520	2,485		+
Barranquilla, Barranquillita	3,125	3,542	3,269		+++	San Gil (Santander)	2,200	3,080	2,769		-
Bogotá, D.C., Corabastos	2,143	4,000	3,131		-	Santa Marta (Magdalena)	3,600	3,600	3,600		+
Bucaramanga, Centroabastos	1,600	2,400	2,025		-	Sincelejo, Nuevo Mercado	2,800	3,200	3,000		+
Bucaramanga, Mercados del centro	2,000	2,200	2,067		++	Sogamoso (Boyacá)	2,826	3,043	2,975		-
Cali, Cavasa	3,300	4,000	3,565		+++	Tuluá (Valle del Cauca)	2,500	2,600	2,525		+
Cali, Santa Helena	3,400	3,500	3,450		+++	Tunja, Complejo de Servicios del Sur	2,957	3,174	3,076		+
Cartagena, Bazurto	3,200	4,000	3,722		+++	Valledupar, Mercabastos	3,600	3,600	3,600		++
Chiquinquirá (Boyacá)	3,071	3,143	3,131		++	Villavicencio, CAV	2,000	3,400	2,655		+
Cúcuta, Cenabastos	3,182	4,545	3,807		++	Yopal (Casanare)	3,500	4,500	4,050		-
Manizales, Centro Galerías	2,500	3,000	2,800		+++	Mandarina Arrayana					
Medellín, Central Mayorista de Antioquia	3,000	4,500	3,775		+++	Bogotá, D.C., Corabastos	3,636	4,545	4,260		-
Medellín, Plaza Minorista "José María Villa"	3,000	4,500	3,810		+++	Buenaventura (Valle del Cauca)	3,000	3,000	3,000		+
Palmira (Valle del Cauca)	3,700	3,800	3,750		+++	Cali, Cavasa	2,600	3,000	2,744		+
Pamplona (Norte de Santander)	2,500	2,500	2,500		-	Cali, Santa Helena	2,250	2,250	2,250		++
Pasto, El Potrerillo	2,200	2,500	2,317		+++	Florencia (Cauquetá)	2,400	2,400	2,400		-
Pereira, La 41	3,000	3,500	3,317		+++	Neiva, Surabastos	3,636	3,864	3,750		++
Pereira, Mercasa	3,000	3,800	3,511		+++	Pasto, El Potrerillo	1,750	2,000	1,875		=
Rionegro (Antioquia)	4,000	4,300	4,092		+++	Popayán, Plaza de mercado del barrio Bolívar	1,920	2,000	1,980		+
San Gil (Santander)	2,400	2,800	2,580		+++	Sogamoso (Boyacá)	4,091	4,318	4,167		+++
Santa Bárbara (Antioquia)	1,500	3,000	2,371		+++	Tunja, Complejo de Servicios del Sur	3,182	3,409	3,261		+++
Sogamoso (Boyacá)	3,864	4,091	4,015		+++	Villavicencio, CAV	2,400	3,200	2,700		-
Tunja, Complejo de Servicios del Sur	3,182	4,091	3,788		+	Mandarina común					
Villavicencio, CAV	2,600	3,200	3,008		+	Arauca (Arauca)	3,636	4,091	3,955		+++
Lulo						Barranquilla, Barranquillita	3,250	3,333	3,315		++
Arauca (Arauca)	3,900	5,000	4,450		++	Pamplona (Norte de Santander)	1,000	1,600	1,233		+
Armenia, Mercar	2,800	3,000	2,867		=	Tunja, Complejo de Servicios del Sur	2,727	2,818	2,758		+++
Barranquilla, Barranquillita	3,200	3,500	3,333		-	Mandarina Oneco					
Barranquilla, Granabastos	3,400	3,600	3,528		+	Armenia, Mercar	2,900	3,100	3,000		+
Bogotá, D.C., Corabastos	2,200	3,000	2,680		-	Armenia, Retiro	2,200	2,300	2,233		=
Bucaramanga, Centroabastos	2,200	2,800	2,540		+	Bogotá, D.C., Corabastos	2,727	3,864	3,559		+
Buenaventura (Valle del Cauca)	3,000	4,200	3,633		++	Cali, Cavasa	2,600	3,000	2,800		+
Cali, Cavasa	2,400	3,500	2,971		+	Cali, Santa Helena	2,500	2,500	2,500		++
Cali, Santa Helena	2,400	2,600	2,483		++	Manizales, Centro Galerías	1,800	2,000	1,950		=
Cartagena, Bazurto	3,500	4,200	3,925		+	Medellín, Central Mayorista de Antioquia	3,500	4,200	3,787		++
Chiquinquirá (Boyacá)	2,391	3,043	2,717		++	Medellín, Plaza Minorista "José María Villa"	2,400	3,000	2,895		-
Cúcuta, Cenabastos	3,500	4,500	3,973		+	Pereira, La 41	1,500	2,600	2,100		+
Florencia (Cauquetá)	2,640	2,640	2,640		-	Pereira, Mercasa	1,500	2,300	1,878		-
Ibagué, Plaza La 21	2,200	2,800	2,533		-	Rionegro (Antioquia)	2,800	3,200	3,008		+
La Unión (Nariño)	1,833	1,833	1,833		-	Santa Bárbara (Antioquia)	800	1,000	863		-
Manizales, Centro Galerías	3,000	3,000	3,000		++	Mango común					
Medellín, Central Mayorista de Antioquia	1,800	2,600	2,201		-	Bogotá, D.C., Corabastos	1,739	2,609	2,189		-
Medellín, Plaza Minorista "José María Villa"	2,300	3,000	2,596		+	Cali, Santa Helena	1,400	1,600	1,567		-
Montería, Mercado del Sur	2,500	3,000	2,788		-	Medellín, Central Mayorista de Antioquia	2,000	2,400	2,320		-
Neiva, Surabastos	2,400	2,800	2,689		++	Medellín, Plaza Minorista "José María Villa"	2,000	3,000	2,267		-
Palmira (Valle del Cauca)	3,400	3,500	3,475		+++	Neiva, Surabastos	1,000	1,200	1,167		-
Pamplona (Norte de Santander)	4,000	4,000	4,000		+++						
Pasto, El Potrerillo	2,391	2,696	2,541		+						
Pereira, La 41	2,400	3,000	2,717		+						
Pereira, Mercasa	2,400	2,600	2,556		-						

BOLETÍN SEMANAL PRECIOS MAYORISTAS

Cuadro 4. Mercados mayoristas. Precios de venta de frutas frescas (continuación)
2020 (21 al 27 de marzo)

Productos y mercados	Pesos por kilogramo				Tendencia	Productos y mercados	Pesos por kilogramo				Tendencia
	Mínimo	Máximo	Medio				Mínimo	Máximo	Medio		
Mango común (continuación)						Mango Yulima					
Santa Bárbara (Antioquia)	1,500	3,000	2,212		+	Armenia, Mercar	1,200	1,400	1,317		-
Sogamoso (Boyacá)	1,136	1,136	1,136		n.d.	Medellín, Plaza Minorista "José María Villa"	2,000	2,200	2,100		n.d.
Tunja, Complejo de Servicios del Sur	1,136	1,364	1,225		n.d.	Pereira, Mercasa	1,200	1,600	1,422		-
Mango de azúcar						Sogamoso (Boyacá)	1,364	1,591	1,515		n.d.
Barranquilla, Barranquillita	2,800	2,800	2,800		=	Manzana nacional					
Bogotá, D.C., Corabastos	2,000	3,000	2,569		-	Bogotá, D.C., Corabastos	3,000	3,500	3,269		+
Bucaramanga, Centroabastos	2,000	2,400	2,250		-	Medellín, Central Mayorista de Antioquia	3,500	4,000	3,588		-
La Unión (Nariño)	1,800	2,000	1,933		+	Sogamoso (Boyacá)	2,045	2,727	2,443		+
Sogamoso (Boyacá)	2,500	2,727	2,614		n.d.	Tunja, Complejo de Servicios del Sur	1,909	2,364	2,141		-
Mango manzano						Manzana roja importada					
Armenia, Mercar	1,400	1,700	1,533		-	Arauca (Arauca)	5,250	6,500	5,850		+
Pereira, La 41	1,800	1,800	1,800		-	Armenia, Mercar	5,789	6,053	5,965		=
Pereira, Mercasa	1,500	1,800	1,556		-	Barranquilla, Barranquillita	5,000	5,263	5,171		-
Tunja, Complejo de Servicios del Sur	1,727	1,818	1,778		+	Bogotá, D.C., Corabastos	5,263	5,789	5,521		+
Mango reina						Bucaramanga, Centroabastos	5,250	5,500	5,281		-
Armenia, Mercar	1,000	1,200	1,100		n.d.	Buenaventura (Valle del Cauca)	6,053	6,316	6,184		-
Pereira, Mercasa	1,100	1,400	1,200		-	Cali, Cavasa	5,263	5,789	5,614		+
Tunja, Complejo de Servicios del Sur	1,364	1,591	1,444		-	Cali, Santa Helena	5,158	5,263	5,228		=
Mango Tommy						Cartagena, Bazurto	4,737	5,158	5,009		+
Arauca (Arauca)	2,727	4,318	3,617		+++	Chiquinquirá (Boyacá)	6,053	6,316	6,228		+
Barranquilla, Barranquillita	2,600	2,600	2,600		+	Cúcuta, Cenabastos	5,500	5,500	5,500		-
Bogotá, D.C., Corabastos	2,727	4,318	3,771		+	Florencia (Cauquetá)	6,211	6,211	6,211		=
Bucaramanga, Centroabastos	2,000	3,000	2,513		-	Ibagué, Plaza La 21	5,526	5,789	5,570		+
Bucaramanga, Mercados del centro	2,600	2,800	2,667		+	La Unión (Nariño)	5,000	5,526	5,197		+
Cali, Cavasa	3,000	3,400	3,246		-	Manizales, Centro Galerías	5,263	5,263	5,263		=
Cali, Santa Helena	2,720	3,040	2,893		+	Medellín, Central Mayorista de Antioquia	5,000	5,263	5,186		-
Cúcuta, Cenabastos	3,200	3,800	3,567		++	Montería, Mercado del Sur	5,158	5,263	5,237		-
La Ceja (Antioquia)	3,800	4,000	3,967		+++	Neiva, Surabastos	5,474	6,053	5,865		-
La Unión (Nariño)	2,800	3,200	3,000		+	Palmira (Valle del Cauca)	5,000	5,263	5,132		-
Manizales, Centro Galerías	3,000	3,500	3,167		=	Pamplona (Norte de Santander)	6,250	6,250	6,250		+
Medellín, Central Mayorista de Antioquia	2,800	3,600	3,270		++	Pasto, El Potrerillo	5,000	5,263	5,132		=
Medellín, Plaza Minorista "José María Villa"	3,000	4,000	3,574		++	Pereira, La 41	5,158	5,526	5,276		+
Neiva, Surabastos	2,000	2,400	2,233		+	Pereira, Mercasa	5,263	5,789	5,439		-
Palmira (Valle del Cauca)	3,200	3,400	3,300		++	Popayán, Plaza de mercado del barrio Bolívar	5,263	5,526	5,355		+
Pasto, El Potrerillo	3,000	3,200	3,100		+++	Rionegro (Antioquia)	5,526	5,789	5,676		+
Pereira, Mercasa	2,400	3,000	2,656		+	San Gil (Santander)	6,250	6,500	6,354		++
Popayán, Plaza de mercado del barrio Bolívar	2,057	2,600	2,346		+	Sincelejo, Nuevo Mercado	5,500	5,500	5,500		=
Rionegro (Antioquia)	3,500	4,000	3,665		+++	Sogamoso (Boyacá)	5,263	5,789	5,702		+
San Gil (Santander)	2,200	2,600	2,417		++	Tuluá (Valle del Cauca)	5,684	5,789	5,737		-
Sogamoso (Boyacá)	2,500	2,727	2,614		-	Tunja, Complejo de Servicios del Sur	5,526	5,789	5,673		+
Tunja, Complejo de Servicios del Sur	2,500	2,727	2,665		-	Valledupar, Mercado Nuevo	5,263	5,526	5,395		+
Villavicencio, CAV	3,000	4,000	3,505		+	Villavicencio, CAV	5,263	5,789	5,351		+
Yopal (Casanare)	2,400	2,600	2,500		n.d.	Yopal (Casanare)	5,789	6,053	5,921		-
						Manzana royal gala importada					
						Arauca (Arauca)	7,000	8,667	7,856		+
						Armenia, Mercar	5,789	6,053	5,965		=

Cuadro 4. Mercados mayoristas. Precios de venta de frutas frescas (continuación)
2020 (21 al 27 de marzo)

Productos y mercados	Pesos por kilogramo				Tendencia	Productos y mercados	Pesos por kilogramo				Tendencia
	Mínimo	Máximo	Medio				Mínimo	Máximo	Medio		
Manzana royal gala importada (continuación)						Manzana verde importada (continuación)					
Bogotá, D.C., Corabastos	5,263	5,789	5,516		+	Pasto, El Potrerillo	5,526	5,789	5,702		=
Bucaramanga, Centroabastos	4,600	5,250	4,941		+	Pereira, La 41	6,053	6,316	6,211		+
Cali, Cavasa	5,526	5,789	5,680		+	Pereira, Mercasa	5,526	6,579	6,199		-
Cali, Santa Helena	5,000	5,263	5,175		+	Popayán, Plaza de mercado del barrio Bolívar	6,316	6,579	6,461		+
Chiquinquirá (Boyacá)	5,789	6,053	5,965		+	Rionegro (Antioquia)	6,053	6,842	6,421		+
Cúcuta, Cenabastos	5,250	5,500	5,396		-	San Gil (Santander)	6,250	6,500	6,458		+
Florencia (Caquetá)	5,684	5,684	5,684		-	Sincelejo, Nuevo Mercado	6,000	6,000	6,000		=
Ibagué, Plaza La 21	5,526	5,789	5,614		+	Sogamoso (Boyacá)	6,316	6,316	6,316		-
La Ceja (Antioquia)	5,263	5,789	5,643		+	Tuluá (Valle del Cauca)	6,579	6,842	6,711		=
Manizales, Centro Galerías	5,000	5,263	5,175		+	Tunja, Complejo de Servicios del Sur	6,053	6,316	6,199		+
Medellín, Central Mayorista de Antioquia	5,000	5,263	5,145		+	Valledupar, Mercado Nuevo	6,053	6,579	6,316		=
Montería, Mercado del Sur	4,737	5,000	4,829		-	Villavicencio, CAV	6,053	6,842	6,579		+
Neiva, Surabastos	5,474	5,895	5,731		+	Yopal (Casanare)	6,211	6,316	6,263		-
Palmira (Valle del Cauca)	5,526	5,789	5,592		-						
Pamplona (Norte de Santander)	6,250	6,250	6,250		+	Maracuyá					
Pasto, El Potrerillo	5,000	5,263	5,175		-	Arauca (Arauca)	3,100	4,000	3,625		+++
Pereira, La 41	4,737	5,263	5,039		-	Armenia, Mercar	3,700	4,000	3,833		+++
Pereira, Mercasa	5,263	5,895	5,474		-	Bogotá, D.C., Corabastos	2,400	5,200	4,027		-
Popayán, Plaza de mercado del barrio Bolívar	5,684	5,895	5,803		+	Bucaramanga, Centroabastos	3,200	4,000	3,483		++
Rionegro (Antioquia)	5,263	5,526	5,395		+	Buenaventura (Valle del Cauca)	4,600	4,800	4,700		++
San Gil (Santander)	5,750	6,000	5,896		+	Cali, Cavasa	4,200	4,500	4,421		+++
Sogamoso (Boyacá)	5,263	5,789	5,526		+	Cali, Santa Helena	3,800	4,500	4,133		+++
Tuluá (Valle del Cauca)	5,526	5,789	5,658		+	Cúcuta, Cenabastos	4,000	4,500	4,302		+++
Tunja, Complejo de Servicios del Sur	5,526	6,053	5,789		-	Ibagué, Plaza La 21	2,400	3,600	3,000		+
Valledupar, Mercado Nuevo	5,000	5,250	5,125		=	La Ceja (Antioquia)	3,600	3,800	3,725		+
Villavicencio, CAV	5,263	5,789	5,340		+	Manizales, Centro Galerías	3,800	4,000	3,933		+++
						Medellín, Plaza Minorista "José María Villa"	2,500	4,000	3,398		+
Manzana verde importada						Montería, Mercado del Sur	2,333	4,000	3,306		+++
Arauca (Arauca)	8,333	9,333	9,000		-	Palmira (Valle del Cauca)	3,800	4,000	3,950		++
Armenia, Mercar	6,316	6,579	6,491		=	Pasto, El Potrerillo	3,000	3,667	3,333		-
Barranquilla, Barranquillita	6,316	6,842	6,618		+	Pereira, La 41	4,000	4,500	4,200		++
Bogotá, D.C., Corabastos	6,316	6,842	6,419		+	Pereira, Mercasa	3,000	3,800	3,667		+
Bucaramanga, Centroabastos	5,750	6,250	6,078		+	Popayán, Plaza de mercado del barrio Bolívar	3,500	4,200	3,842		++
Buenaventura (Valle del Cauca)	6,842	6,842	6,842		+	Rionegro (Antioquia)	3,800	4,500	4,132		+
Cali, Cavasa	6,579	6,842	6,694		+	San Gil (Santander)	3,667	4,000	3,833		++
Cali, Santa Helena	5,789	5,789	5,789		-	Sogamoso (Boyacá)	2,500	2,500	2,500		-
Cartagena, Bazurto	6,053	7,053	6,553		=	Tuluá (Valle del Cauca)	3,500	3,700	3,600		+++
Chiquinquirá (Boyacá)	6,842	7,105	6,930		++	Tunja, Complejo de Servicios del Sur	3,000	4,700	4,017		+++
Cúcuta, Cenabastos	6,000	6,500	6,292		-	Villavicencio, CAV	1,800	4,800	3,250		-
Florencia (Caquetá)	7,000	7,000	7,000		-	Yopal (Casanare)	3,000	3,200	3,100		n.d.
Ibagué, Plaza La 21	6,316	7,368	6,754		+						
La Ceja (Antioquia)	5,789	6,316	6,111		+	Maracuyá antioqueño					
La Unión (Nariño)	5,263	5,789	5,526		-	Medellín, Central Mayorista de Antioquia	2,500	3,800	3,337		-
Manizales, Centro Galerías	5,789	6,316	6,140		+	Sincelejo, Nuevo Mercado	3,400	4,000	3,656		++
Medellín, Central Mayorista de Antioquia	6,053	6,842	6,364		+						
Montería, Mercado del Sur	5,263	5,895	5,612		-	Maracuyá huilense					
Neiva, Surabastos	6,579	7,105	6,801		+	Florencia (Caquetá)	3,200	3,200	3,200		+
Palmira (Valle del Cauca)	6,579	6,842	6,645		-	Neiva, Surabastos	2,560	3,200	2,907		+
Pamplona (Norte de Santander)	6,750	6,750	6,750		-						

BOLETÍN SEMANAL PRECIOS MAYORISTAS

Cuadro 4. Mercados mayoristas. Precios de venta de frutas frescas (continuación)
2020 (21 al 27 de marzo)

Productos y mercados	Pesos por kilogramo				Tendencia	Productos y mercados	Pesos por kilogramo				Tendencia
	Mínimo	Máximo	Medio				Mínimo	Máximo	Medio		
Maracuyá santandereano						Mora de Castilla (continuación)					
Barranquilla, Barranquillita	4,667	5,333	4,941		+++	Palmira (Valle del Cauca)	3,200	3,200	3,200		+
Valledupar, Mercabastos	4,333	4,667	4,500		+	Pamplona (Norte de Santander)	1,760	2,800	2,453		+
Maracuyá valluno						Pasto, El Potrerillo	2,250	2,500	2,375		-
Barranquilla, Barranquillita	4,800	6,000	5,478		+++	Pereira, La 41	4,800	5,000	4,900		+++
Barranquilla, Granabastos	4,500	5,500	4,811		+++	Pereira, Mercasa	2,800	3,200	3,089		++
Melón Cantalup						Popayán, Plaza de mercado del barrio Bolívar	2,240	2,880	2,600		-
Arauca (Arauca)	3,000	4,000	3,467		++	Rionegro (Antioquia)	3,000	3,500	3,311		++
Armenia, Mercar	2,800	3,000	2,900		=	San Gil (Santander)	3,000	4,500	3,739		+
Barranquilla, Barranquillita	1,400	1,600	1,500		+	Santa Marta (Magdalena)	4,800	5,600	5,200		+++
Bogotá, D.C., Corabastos	1,000	1,500	1,249		-	Sincelejo, Nuevo Mercado	3,200	5,600	4,333		++
Bucaramanga, Centroabastos	1,800	2,000	1,850		-	Sogamoso (Boyacá)	3,000	4,000	3,625		+
Cali, Cavasa	1,700	2,000	1,858		++	Tuluá (Valle del Cauca)	3,200	3,360	3,280		+
Cali, Santa Helena	1,600	1,700	1,650		+	Tunja, Complejo de Servicios del Sur	2,900	3,400	3,100		-
Chiquinquirá (Boyacá)	1,591	1,818	1,742		+	Valledupar, Mercabastos	5,600	6,000	5,800		+++
Cúcuta, Cenabastos	1,600	2,800	2,125		-	Villavicencio, CAV	2,833	5,500	3,929		-
Ibagué, Plaza La 21	600	1,500	1,133		-	Yopal (Casanare)	5,625	5,750	5,688		-
Manizales, Centro Galerías	2,000	2,500	2,375		=	Naranja común					
Medellín, Central Mayorista de Antioquia	1,900	2,300	2,036		+	Arauca (Arauca)	1,630	2,065	1,757		+++
Neiva, Surabastos	1,000	1,300	1,122		-	Chiquinquirá (Boyacá)	833	867	839		+
Palmira (Valle del Cauca)	1,800	2,000	1,900		+	Cúcuta, Cenabastos	1,000	1,667	1,248		+
Pamplona (Norte de Santander)	2,000	2,000	2,000		-	Cúcuta, La Nueva Sexta	1,000	1,333	1,175		+
Pasto, El Potrerillo	2,000	2,400	2,167		+	Neiva, Surabastos	800	880	840		++
Pereira, Mercasa	1,800	2,500	2,289		+	Pamplona (Norte de Santander)	600	1,000	811		-
San Gil (Santander)	1,800	2,000	1,893		+	San Gil (Santander)	1,200	1,600	1,451		+++
Santa Marta (Magdalena)	1,500	1,600	1,550		-	Sonsón (Antioquia)	700	800	733		+++
Sogamoso (Boyacá)	2,000	2,000	2,000		-	Tunja, Complejo de Servicios del Sur	1,000	1,200	1,119		+
Tunja, Complejo de Servicios del Sur	1,273	1,591	1,447		-	Naranja Sweet					
Villavicencio, CAV	1,300	2,600	1,729		-	Armenia, Mercar	1,100	1,200	1,153		++
Mora de Castilla						Armenia, Retiro	840	960	903		+++
Arauca (Arauca)	4,400	6,000	5,000		++	Bogotá, D.C., Corabastos	1,500	2,000	1,779		+
Armenia, Mercar	4,400	5,200	4,733		++	Cali, Cavasa	1,400	1,800	1,563		+++
Barranquilla, Barranquillita	2,800	7,200	5,292		+++	Cali, Santa Helena	1,100	1,600	1,333		+++
Barranquilla, Granabastos	2,800	6,800	4,937		+++	Ibagué, Plaza La 21	1,100	1,400	1,217		-
Bogotá, D.C., Corabastos	2,000	5,385	3,153		-	Neiva, Surabastos	1,000	1,625	1,326		-
Bucaramanga, Centroabastos	2,160	5,200	3,175		-	Pasto, El Potrerillo	800	900	850		=
Buenaventura (Valle del Cauca)	4,600	5,000	4,717		+++	Pereira, La 41	1,200	1,800	1,433		+++
Cali, Cavasa	4,000	4,400	4,025		+++	Pereira, Mercasa	1,300	1,700	1,500		+++
Cali, Santa Helena	3,440	3,600	3,547		+++	Popayán, Plaza de mercado del barrio Bolívar	1,000	1,040	1,010		++
Cartagena, Bazurto	2,800	5,600	4,542		+++	Tuluá (Valle del Cauca)	1,300	1,360	1,330		+++
Chiquinquirá (Boyacá)	2,000	3,200	2,600		++	Naranja Valencia					
Cúcuta, Cenabastos	3,750	5,000	4,205		++	Barranquilla, Barranquillita	1,600	1,600	1,600		+++
Ibagué, Plaza La 21	2,400	4,000	3,300		-	Bogotá, D.C., Corabastos	1,500	2,000	1,779		+
Ipiales (Nariño), Ipiales somos todos	1,750	1,875	1,813		++	Bucaramanga, Centroabastos	600	1,400	935		-
La Unión (Nariño)	2,000	2,000	2,000		=	Bucaramanga, Mercados del centro	1,000	1,000	1,000		=
Manizales, Centro Galerías	3,500	4,000	3,875		+++	Buenaventura (Valle del Cauca)	1,500	1,800	1,675		+++
Medellín, Central Mayorista de Antioquia	1,800	3,000	2,155		-	Florencia (Cauquetá)	1,400	1,400	1,400		-
Montería, Mercado del Sur	3,000	3,400	3,250		-	Ipiales (Nariño), Ipiales somos todos	1,250	1,300	1,275		-
Neiva, Surabastos	1,600	3,600	2,418		-						

Cuadro 4. Mercados mayoristas. Precios de venta de frutas frescas (continuación)
2020 (21 al 27 de marzo)

Productos y mercados	Pesos por kilogramo				Tendencia	Productos y mercados	Pesos por kilogramo				Tendencia
	Mínimo	Máximo	Medio	Precios			Mínimo	Máximo	Medio	Precios	
Naranja Valencia (continuación)						Papaya melona					
La Ceja (Antioquia)	1,800	2,000	1,931		+++	Bucaramanga, Centroabastos	1,200	1,400	1,375		-
Manizales, Centro Galerías	1,500	1,500	1,500		+++	Medellín, Central Mayorista de Antioquia	1,100	1,200	1,148		-
Medellín, Central Mayorista de Antioquia	1,700	2,600	2,055		++	Papaya redonda					
Medellín, Plaza Minorista "José María Villa"	1,600	2,000	1,835		+++	Bucaramanga, Centroabastos	1,150	1,250	1,238		-
Montería, Mercado del Sur	1,000	1,300	1,148		+	Medellín, Central Mayorista de Antioquia	1,100	1,200	1,148		-
Pasto, El Potrerillo	800	900	850		=	Papaya tainung					
Pereira, Mercasa	1,300	1,700	1,500		+++	Barranquilla, Barranquillita	1,000	1,200	1,122		++
Rionegro (Antioquia)	2,000	2,400	2,220		+++	Bogotá, D.C., Corabastos	2,000	3,000	2,642		+
Sincelejo, Nuevo Mercado	1,500	1,500	1,500		++	Cartagena, Bazurto	1,200	1,300	1,267		-
Sogamoso (Boyacá)	1,800	2,400	2,033		+	Florencia (Caquetá)	1,800	1,800	1,800		+
Tunja, Complejo de Servicios del Sur	1,600	1,700	1,622		+	Medellín, Central Mayorista de Antioquia	1,400	1,400	1,400		=
Túquerres (Nariño)	1,125	1,375	1,263		-	Medellín, Plaza Minorista "José María Villa"	900	1,300	1,138		-
Valledupar, Mercabastos	1,818	1,818	1,818		+++	Montería, Mercado del Sur	960	1,040	1,000		+++
Villavicencio, CAV	1,100	1,400	1,239		+	Santa Marta (Magdalena)	900	900	900		=
Papaya hawaiana						Sincelejo, Nuevo Mercado	1,000	1,000	1,000		=
Medellín, Central Mayorista de Antioquia	2,143	2,500	2,214		-	Valledupar, Mercado Nuevo	600	700	689		-
Papaya Maradol						Villavicencio, CAV	750	1,100	917		-
Arauca (Arauca)	1,600	2,200	2,017		-	Patilla					
Armenia, Mercar	1,700	1,800	1,733		=	Armenia, Mercar	800	900	867		-
Bogotá, D.C., Corabastos	833	2,111	1,531		-	Barranquilla, Barranquillita	1,600	1,600	1,600		+++
Bucaramanga, Centroabastos	1,100	1,300	1,175		-	Bogotá, D.C., Corabastos	1,000	1,200	1,108		=
Buenaventura (Valle del Cauca)	2,500	2,700	2,633		-	Bucaramanga, Centroabastos	800	900	875		=
Cali, Cavasa	1,700	2,000	1,813		-	Cali, Cavasa	1,200	1,200	1,200		+
Cali, Santa Helena	1,800	2,000	1,950		+	Cali, Santa Helena	800	900	850		-
Chiquinquirá (Boyacá)	1,389	1,667	1,528		-	Cartagena, Bazurto	600	700	672		+
Cúcuta, Cenabastos	1,400	1,700	1,529		-	Cúcuta, Cenabastos	1,000	1,100	1,067		+
Cúcuta, La Nueva Sexta	1,500	1,600	1,567		-	Medellín, Central Mayorista de Antioquia	700	700	700		=
Ibagué, Plaza La 21	1,000	1,300	1,133		-	Medellín, Plaza Minorista "José María Villa"	800	800	800		-
Ipiales (Nariño), Ipiales somos todos	2,800	2,800	2,800		+	Montería, Mercado del Sur	650	700	675		++
La Ceja (Antioquia)	2,800	2,800	2,800		+	Palmira (Valle del Cauca)	1,200	1,200	1,200		+
La Unión (Nariño)	2,000	2,000	2,000		=	Pasto, El Potrerillo	1,200	1,300	1,211		+
Manizales, Centro Galerías	2,000	2,000	2,000		=	Pereira, La 41	1,000	1,000	1,000		=
Medellín, Central Mayorista de Antioquia	2,100	2,700	2,408		-	Popayán, Plaza de mercado del barrio Bolívar	1,200	1,200	1,200		++
Medellín, Plaza Minorista "José María Villa"	800	1,600	1,410		-	Rionegro (Antioquia)	1,000	1,100	1,012		+
Neiva, Surabastos	1,200	1,600	1,328		-	San Gil (Santander)	1,000	1,100	1,017		+
Palmira (Valle del Cauca)	1,900	2,000	1,975		-	Santa Marta (Magdalena)	1,200	1,400	1,350		+
Pamplona (Norte de Santander)	1,000	1,500	1,250		-	Sincelejo, Nuevo Mercado	600	600	600		=
Pasto, El Potrerillo	2,300	2,500	2,367		-	Tuluá (Valle del Cauca)	1,000	1,100	1,033		=
Pereira, La 41	2,000	2,400	2,225		+	Tunja, Complejo de Servicios del Sur	900	1,000	944		-
Pereira, Mercasa	1,800	2,200	2,000		-	Valledupar, Mercado Nuevo	700	750	725		+
Popayán, Plaza de mercado del barrio Bolívar	1,600	1,700	1,675		+	Villavicencio, CAV	900	1,200	999		++
Rionegro (Antioquia)	2,800	3,000	2,965		+	Patilla baby					
San Gil (Santander)	900	1,350	1,167		-	Bogotá, D.C., Corabastos	1,800	2,800	2,430		-
Socorro (Santander)	1,250	1,300	1,275		+	Bucaramanga, Centroabastos	2,750	3,125	2,891		-
Sogamoso (Boyacá)	1,389	1,389	1,389		+	Cali, Cavasa	1,800	2,000	1,842		++
Tuluá (Valle del Cauca)	1,600	1,800	1,700		-	Medellín, Central Mayorista de Antioquia	2,200	2,700	2,408		+
Tunja, Complejo de Servicios del Sur	944	1,389	1,130		-						
Valledupar, Mercado Nuevo	700	700	700		-						
Villavicencio, CAV	600	900	781		-						

BOLETÍN SEMANAL PRECIOS MAYORISTAS

Cuadro 4. Mercados mayoristas. Precios de venta de frutas frescas (continuación)
2020 (21 al 27 de marzo)

Productos y mercados	Pesos por kilogramo				Tendencia	Productos y mercados	Pesos por kilogramo				Tendencia
	Mínimo	Máximo	Medio				Mínimo	Máximo	Medio		
Pera importada						Piña gold (continuación)					
Armenia, Mercar	5,500	5,750	5,667	=		Medellín, Central Mayorista de Antioquia	1,800	2,100	1,928	-	
Bogotá, D.C., Corabastos	4,750	5,500	5,125	+		Medellín, Plaza Minorista "José María Villa"	1,000	2,000	1,625	-	
Bucaramanga, Centroabastos	5,000	5,250	5,200	+		Montería, Mercado del Sur	1,800	2,000	1,850	=	
Buenaventura (Valle del Cauca)	6,579	6,842	6,667	=		Neiva, Surabastos	1,600	2,200	1,844	-	
Cali, Cavasa	5,526	5,789	5,680	+		Palmira (Valle del Cauca)	1,500	1,600	1,550	+	
Cali, Santa Helena	5,526	5,526	5,526	-		Pasto, El Potrerillo	1,600	1,800	1,700	=	
Cartagena, Bazurto	5,158	5,789	5,579	+		Pereira, La 41	1,700	2,000	1,850	-	
Chiquinquirá (Boyacá)	5,789	6,053	5,965	-		Pereira, Mercasa	1,800	2,000	1,889	-	
Cúcuta, Cenabastos	5,250	5,750	5,500	-		Rionegro (Antioquia)	2,000	2,600	2,380	+	
Florencia (Cauquetá)	5,895	5,895	5,895	-		Santa Marta (Magdalena)	2,200	2,300	2,250	-	
Ibagué, Plaza La 21	5,526	5,789	5,614	+		Sogamoso (Boyacá)	2,000	2,800	2,333	-	
La Unión (Nariño)	5,263	5,789	5,592	+		Tunja, Complejo de Servicios del Sur	1,750	2,000	1,913	+	
Manizales, Centro Galerías	5,250	5,500	5,333	+		Piña manzana					
Medellín, Central Mayorista de Antioquia	5,000	5,789	5,471	+		Cali, Santa Helena	1,400	1,500	1,483	+	
Montería, Mercado del Sur	5,263	5,526	5,421	-		Popayán, Plaza de mercado del barrio Bolívar	1,600	1,600	1,600	+	
Neiva, Surabastos	6,000	6,667	6,284	-		Piña perolera					
Palmira (Valle del Cauca)	5,526	5,789	5,658	=		Barranquilla, Barranquillita	1,400	2,160	1,785	-	
Pamplona (Norte de Santander)	6,750	6,750	6,750	++		Barranquilla, Granabastos	2,000	2,080	2,027	=	
Pasto, El Potrerillo	5,263	5,263	5,263	+		Bogotá, D.C., Corabastos	875	1,250	1,121	-	
Pereira, La 41	4,750	5,250	4,983	+		Bucaramanga, Centroabastos	500	1,333	931	-	
Pereira, Mercasa	4,500	5,500	5,100	-		Chiquinquirá (Boyacá)	1,167	1,500	1,383	-	
Popayán, Plaza de mercado del barrio Bolívar	5,526	5,789	5,599	-		Cúcuta, Cenabastos	1,333	2,000	1,653	-	
Rionegro (Antioquia)	5,789	6,316	6,131	+		Florencia (Cauquetá)	1,786	1,786	1,786	=	
San Gil (Santander)	6,000	6,250	6,042	+		Neiva, Surabastos	1,964	2,143	2,054	=	
Sincedejo, Nuevo Mercado	5,500	5,500	5,500	-		Pamplona (Norte de Santander)	1,833	1,833	1,833	-	
Sogamoso (Boyacá)	5,526	5,789	5,702	-		San Gil (Santander)	1,067	1,500	1,306	++	
Tuluá (Valle del Cauca)	5,526	5,789	5,658	-		Sogamoso (Boyacá)	1,667	1,667	1,667	+	
Tunja, Complejo de Servicios del Sur	5,263	5,526	5,439	-		Tunja, Complejo de Servicios del Sur	1,333	1,433	1,385	-	
Valledupar, Mercado Nuevo	5,000	5,250	5,125	=		Pitahaya					
Villavicencio, CAV	5,000	5,500	5,094	+		Arauca (Arauca)	6,500	8,000	7,750	+	
Yopal (Casare)	5,500	5,750	5,625	-		Bogotá, D.C., Corabastos	6,000	8,000	6,866	+++	
Pera nacional						Bucaramanga, Centroabastos	5,000	5,000	5,000	=	
Bogotá, D.C., Corabastos	1,304	1,957	1,668	-		Ibagué, Plaza La 21	4,000	4,000	4,000	n.d.	
Medellín, Central Mayorista de Antioquia	1,875	2,500	2,028	-		Medellín, Central Mayorista de Antioquia	5,000	8,000	6,767	+++	
San Gil (Santander)	1,400	1,480	1,427	n.d.		Neiva, Surabastos	5,500	6,000	5,667	-	
Sogamoso (Boyacá)	1,522	1,739	1,594	-		Tunja, Complejo de Servicios del Sur	4,000	4,500	4,125	+	
Tunja, Complejo de Servicios del Sur	1,304	1,652	1,457	-		Villavicencio, CAV	6,000	9,000	7,458	++	
Piña gold						Tangelo					
Armenia, Mercar	1,600	1,800	1,683	-		Bogotá, D.C., Corabastos	2,800	4,000	3,694	++	
Bogotá, D.C., Corabastos	1,545	2,364	1,995	-		Bucaramanga, Centroabastos	2,400	2,600	2,533	-	
Bucaramanga, Centroabastos	1,700	2,000	1,888	-		Manizales, Centro Galerías	2,000	2,600	2,333	+++	
Buenaventura (Valle del Cauca)	2,100	2,200	2,167	-		Medellín, Central Mayorista de Antioquia	4,000	4,000	4,000	+	
Cali, Cavasa	1,700	1,800	1,785	+		Pereira, Mercasa	1,500	2,800	2,256	-	
Cali, Santa Helena	1,700	1,800	1,767	+		Rionegro (Antioquia)	3,000	3,500	3,155	++	
Chiquinquirá (Boyacá)	2,727	3,182	3,091	+		Sogamoso (Boyacá)	2,200	2,800	2,550	-	
Cúcuta, Cenabastos	1,800	2,400	2,150	-		Villavicencio, CAV	2,400	3,000	2,688	-	
Ibagué, Plaza La 21	1,200	1,800	1,567	-							
Manizales, Centro Galerías	1,600	2,000	1,783	-							

Cuadro 4. Mercados mayoristas. Precios de venta de frutas frescas (continuación)
2020 (21 al 27 de marzo)

Productos y mercados	Pesos por kilogramo				Tendencia	Productos y mercados	Pesos por kilogramo				Tendencia
	Mínimo	Máximo	Medio				Mínimo	Máximo	Medio		
Tomate de árbol						Uchuva con cáscara (continuación)					
Arauca (Arauca)	2,955	3,636	3,432		+++	Cúcuta, Cenabastos	2,000	2,500	2,192		-
Armenia, Mercar	2,400	2,480	2,427		+	Ibagué, Plaza La 21	1,600	2,240	1,893		-
Barranquilla, Barranquillita	2,000	2,800	2,408		+++	Medellín, Central Mayorista de Antioquia	2,500	3,500	3,000		-
Barranquilla, Granabastos	2,100	2,600	2,425		++	Pamplona (Norte de Santander)	1,200	1,200	1,200		=
Bogotá, D.C., Corabastos	2,000	3,600	2,679		+++						
Bucaramanga, Centroabastos	1,920	2,400	2,180		+	Uva importada					
Buenaventura (Valle del Cauca)	2,600	2,800	2,683		+	Arauca (Arauca)	10,625	12,500	11,406		+
Cali, Cavasa	2,400	2,500	2,421		++	Bogotá, D.C., Corabastos	9,500	10,000	9,921		+
Cali, Santa Helena	2,200	2,600	2,400		++	Bucaramanga, Centroabastos	10,000	11,000	10,094		-
Cartagena, Bazurto	2,500	3,200	2,900		++	Cali, Cavasa	9,412	10,000	9,755		+
Chiquinquirá (Boyacá)	2,174	2,609	2,391		++	Cali, Santa Helena	8,235	8,235	8,235		-
Cúcuta, Cenabastos	2,400	3,000	2,733		++	Cúcuta, Cenabastos	10,000	10,625	10,313		-
El Santuario (Antioquia)	1,400	1,800	1,625		-	Medellín, Central Mayorista de Antioquia	9,375	10,000	9,615		+
Florencia (Caquetá)	2,400	2,400	2,400		=	Palmira (Valle del Cauca)	9,375	10,000	9,792		+
Ibagué, Plaza La 21	2,000	2,400	2,207		++	San Gil (Santander)	10,625	11,250	10,833		n.d.
Ipiales (Nariño), Ipiales somos todos	1,667	1,833	1,750		-	Tunja, Complejo de Servicios del Sur	10,000	10,250	10,056		-
La Ceja (Antioquia)	1,800	2,000	1,867		++	Valledupar, Mercado Nuevo	9,375	10,000	9,688		=
La Unión (Antioquia)	1,800	2,000	1,900		++	Villavicencio, CAV	9,375	10,000	9,703		-
La Unión (Nariño)	1,833	2,000	1,917		+						
Manizales, Centro Galerías	2,400	2,800	2,567		+++	Uva Isabela					
Marinilla (Antioquia)	1,500	1,800	1,658		+	Arauca (Arauca)	3,840	5,040	4,613		+++
Medellín, Central Mayorista de Antioquia	2,200	2,600	2,353		++	Armenia, Mercar	3,348	3,524	3,407		=
Medellín, Plaza Minorista "José María Villa"	2,000	2,800	2,358		++	Bogotá, D.C., Corabastos	3,840	4,000	3,943		+
Montería, Mercado del Sur	2,600	2,800	2,665		++	Bucaramanga, Centroabastos	3,200	3,600	3,460		-
Neiva, Surabastos	2,400	2,800	2,461		+++	Cali, Cavasa	2,720	2,800	2,788		+
Palmira (Valle del Cauca)	2,800	3,000	2,850		+++	Cali, Santa Helena	2,400	2,560	2,533		+
Pamplona (Norte de Santander)	2,500	3,125	2,813		+++	Chiquinquirá (Boyacá)	5,200	6,000	5,667		+++
Pasto, El Potrerillo	2,000	2,200	2,133		-	Cúcuta, Cenabastos	4,000	5,000	4,767		+++
Peñol (Antioquia)	1,500	1,800	1,642		+	Ibagué, Plaza La 21	2,560	2,800	2,720		-
Pereira, La 41	2,300	2,400	2,313		+	La Unión (Nariño)	2,800	2,800	2,800		=
Pereira, Mercasa	2,000	2,500	2,144		+	Medellín, Central Mayorista de Antioquia	3,600	4,400	3,838		+
Popayán, Plaza de mercado del barrio Bolívar	1,920	2,000	1,940		+	Neiva, Surabastos	2,000	2,500	2,325		-
Rionegro (Antioquia)	1,800	2,200	2,035		++	Palmira (Valle del Cauca)	2,400	2,800	2,533		+
San Gil (Santander)	2,320	2,880	2,627		+	Pamplona (Norte de Santander)	5,000	5,000	5,000		n.d.
San Vicente (Antioquia)	1,700	1,800	1,750		++	Pasto, El Potrerillo	2,880	3,200	2,987		+
Santa Marta (Magdalena)	3,000	3,600	3,290		+++	Popayán, Plaza de mercado del barrio Bolívar	2,720	2,800	2,780		-
Sincelejo, Nuevo Mercado	2,200	2,800	2,393		++	Rionegro (Antioquia)	3,400	4,000	3,853		+
Sogamoso (Boyacá)	2,391	2,609	2,572		+	San Gil (Santander)	3,840	4,400	4,067		+
Sonsón (Antioquia)	1,700	1,800	1,767		++	Sincelejo, Nuevo Mercado	3,667	3,833	3,769		+
Tuluá (Valle del Cauca)	2,600	3,000	2,800		++	Sogamoso (Boyacá)	3,200	5,200	4,200		+++
Tunja, Complejo de Servicios del Sur	2,087	2,435	2,246		+	Tuluá (Valle del Cauca)	2,640	2,800	2,720		=
Túquerres (Nariño)	1,833	2,000	1,942		+	Tunja, Complejo de Servicios del Sur	3,600	4,160	3,847		++
Valledupar, Mercabastos	2,400	2,800	2,650		++	Túquerres (Nariño)	3,200	3,360	3,240		+
Villavicencio, CAV	2,400	3,000	2,658		+	Villavicencio, CAV	4,167	5,000	4,604		++
Yopal (Casanare)	2,480	2,520	2,500		+						
Uchuva con cáscara						Uva red globe nacional					
Bogotá, D.C., Corabastos	2,000	3,000	2,475		-	Armenia, Mercar	4,400	4,480	4,427		=
Bucaramanga, Centroabastos	2,400	2,600	2,500		=	Bogotá, D.C., Corabastos	3,182	5,000	4,052		-
						Bucaramanga, Centroabastos	4,444	5,000	4,750		-

BOLETÍN SEMANAL PRECIOS MAYORISTAS

Cuadro 4. Mercados mayoristas. Precios de venta de frutas frescas (conclusión)
2020 (21 al 27 de marzo)

Productos y mercados	Pesos por kilogramo				Tendencia	Productos y mercados	Pesos por kilogramo				Tendencia
	Mínimo	Máximo	Medio	Precios			Mínimo	Máximo	Medio	Precios	
Uva red globe nacional (continuación)						Uva roja					
Cali, Cavasa	4,444	5,000	4,704		++	Florencia (Caquetá)	5,500	5,500	5,500		-
Cali, Santa Helena	3,733	3,733	3,733		+	La Unión (Nariño)	4,000	4,400	4,200		++
Cartagena, Bazurto	3,700	4,000	3,850		-	Neiva, Surabastos	4,000	5,000	4,519		-
Manizales, Centro Galerías	3,600	4,000	3,733		-	Pereira, Mercasa	8,889	9,444	9,074		+++
Medellín, Central Mayorista de Antioquia	3,556	4,111	3,861		+	Sincelejo, Nuevo Mercado	3,200	3,200	3,200		-
Montería, Mercado del Sur	4,111	5,000	4,458		-	Túquerres (Nariño)	3,889	4,111	4,028		+
Pasto, El Potrerillo	2,800	3,200	2,933		-	Uva verde					
Pereira, Mercasa	3,000	4,000	3,444		+	Bogotá, D.C., Corabastos	4,444	6,667	6,146		-
Popayán, Plaza de mercado del barrio Bolívar	4,105	4,211	4,184		++	Bucaramanga, Centroabastos	6,667	6,667	6,667		n.d.
Rionegro (Antioquia)	4,444	5,333	4,887		+	Cúcuta, Cenabastos	7,556	8,333	8,074		+
San Gil (Santander)	4,727	5,455	5,106		-	Florencia (Caquetá)	5,500	5,500	5,500		-
Tuluá (Valle del Cauca)	3,500	3,800	3,633		-	Medellín, Central Mayorista de Antioquia	5,778	6,222	6,004		-
Villavicencio, CAV	3,818	5,000	4,454		+	San Gil (Santander)	5,455	5,909	5,636		-
						Zapote					
						Valledupar, Mercado Nuevo	4,000	4,000	4,000		=

TENDENCIAS

---	-	+	+++
Variación mayor al -20 %	Variación entre 0 % y -10 %	Variación entre 0 % y 10 %	Variación mayor al 20 %
--	=	++	n. d.
Variación entre -10 % y -20 %	Variación igual a 0 %	Variación entre 10 % y 20 %	No determinado

TUBÉRCULOS, RAÍCES Y PLÁTANOS

Poco ingreso de plátano

A lo largo de la presente semana se incrementaron los precios del plátano hartón verde en treinta y tres de los treinta y ocho mercados donde se negoció. Los comerciantes mayoristas afirmaron que esta situación obedeció a la contracción de la oferta desde Los Córdoba, Tierralta (Córdoba), San Juan de Urabá (Antioquia), Saravena, Tame y Fortul (Arauca), Granada, Villavicencio y Lejanías (Meta). En Bogotá y Villavicencio, por ejemplo, el kilo se vendió a \$2.057 y a \$1.873, respectivamente, en promedio 36,17% más.

De la misma forma, subieron las cotizaciones mayoristas de las papas capira, única, criolla limpia, parda pastusa, suprema y superior y el plátano guineo. En el caso de la papa capira este comportamiento se presentó en veintitrés de los veinticuatro mercados donde se encontró esta semana. Lo anterior fue resultado de la menor disponibilidad del tubérculo procedente de Ipiales, Túquerres (Nariño), Marinilla, La Unión, El Santuario, El Carmen de Viboral y San Vicente Ferrer (Antioquia). En Cali y Popayán, por ejemplo, el kilo se vendió a \$1.035 y a \$1.010, respectivamente, 27,44%, en promedio, más.

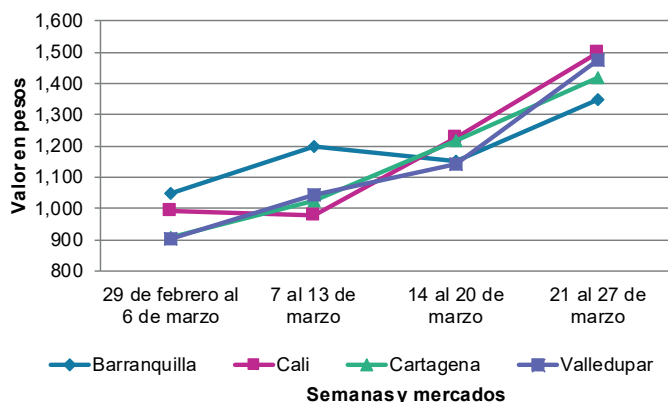
También aumentaron los precios de la papa única como consecuencia de la caída en el volumen de carga que llegó desde Tunja (Boyacá), Facatativá, Mosquera (Cundinamarca), y el sur de Nariño, donde disminuyeron las recolecciones. El anterior comportamiento se presentó en diecinueve de los veintitrés mercados donde se negoció a lo largo de la semana. En Barranquilla y Valledupar, por ejemplo, el kilo se vendió a \$1.255 y a \$1.210, respectivamente, 37,70%, en promedio, más que la semana inmediatamente anterior.

Así mismo, se observó un alza de la cotización mayorista de la papa criolla limpia esta vez en veintitrés de los treinta y nueve mercados donde se negoció. La mayor demanda, sumado a la reducción en el abastecimiento desde Mutiscua, Cámeta, Pamplona, Chitagá (Norte de Santander), Tunja, Ventaquemada, Samacá, Toca, Belén (Boyacá), La Calera, Chipaque, Une, Fosca Chipaque, Quetame, Ubaque, Cáqueza (Cundinamarca), ocasionó el incremento en el precio a lo largo de la semana. En Bogotá y Montería, por ejemplo, el kilo se vendió a \$2.921 y a \$3.563, respectivamente, 16,41%, en promedio más.

Igualmente, aumentó el precio de la papa parda pastusa, esta vez en dieciséis de los diecinueve mercados donde se vendió esta semana. Hubo menor cosecha en Cerrito (Santander) y Chitagá (Norte de Santander), donde las lluvias dificultaron la recolección.

Por último, subió el precio del plátano guineo como consecuencia de la reducción de la oferta del producto procedente de La Vega, Anolaima, Fosca, Cáqueza, Guayabetal, Quetame (Cundinamarca), Santa Bárbara, Sonsón, Argelia (Antioquia) y La Merced (Caldas) donde hubo menores labores de recolección. La anterior situación se presentó en ocho de los diez mercados donde se negoció esta semana. En Neiva y Bogotá, por ejemplo, el kilo se vendió a \$1.150 y a \$1.408, respectivamente, 6,12%, en promedio, más que la semana inmediatamente anterior.

Gráfico 6. Comportamiento de los precios del plátano hartón verde 2020 (29 de febrero al 27 de marzo)



Fuente: DANE, Sipsa.

Cuadro 5. Mercados mayoristas. Precios de venta de tubérculos, raíces y plátanos 2020 (21 al 27 de marzo)

Productos y mercados	Pesos por kilogramo				Tendencia	Productos y mercados	Pesos por kilogramo				Tendencia
	Mínimo	Máximo	Medio				Mínimo	Máximo	Medio		
Arracacha amarilla						Papa capira					
Arauca (Arauca)	2,200	2,800	2,535		++	Buenaventura (Valle del Cauca)	1,160	1,400	1,265		+++
Bogotá, D.C., Corabastos	1,167	2,333	1,688		-	Cali, Cavasa	900	1,100	980		+++
Bucaramanga, Centroabastos	1,360	1,920	1,675		-	Cali, Santa Helena	900	1,200	1,035		+++
Buenaventura (Valle del Cauca)	2,720	3,200	2,960		+	El Carmen de Viboral (Antioquia)	1,900	2,000	1,950		+++
Cali, Cavasa	1,833	2,500	2,153		+	El Santuario (Antioquia)	1,250	2,300	1,761		+
Cali, Santa Helena	2,167	2,167	2,167		++	Ipiales (Nariño), Centro de acopio	700	700	700		+++
Chiquinquirá (Boyacá)	1,667	1,917	1,778		++	La Ceja (Antioquia)	1,600	2,400	1,963		+
Cúcuta, Cenabastos	1,400	2,200	1,733		-	La Unión (Antioquia)	1,600	2,000	1,775		+++
Ibagué, Plaza La 21	1,440	1,760	1,547		-	Manizales, Centro Galerías	1,000	1,200	1,133		+
Neiva, Surabastos	1,280	2,720	1,867		-	Marinilla (Antioquia)	1,400	2,200	1,833		+++
Palmira (Valle del Cauca)	2,000	2,167	2,056		+	Medellín, Central Mayorista de Antioquia	1,300	2,400	1,763		+
Pamplona (Norte de Santander)	1,000	1,400	1,133		-	Medellín, Plaza Minorista "José María Villa"	1,200	2,400	1,805		-
Popayán, Plaza de mercado del barrio Bolívar	1,920	2,000	1,975		+	Montería, Mercado del Sur	1,500	2,460	2,003		++
San Gil (Santander)	1,360	2,080	1,716		+	Palmira (Valle del Cauca)	1,200	1,240	1,213		+++
Sogamoso (Boyacá)	1,667	2,000	1,778		++	Pasto, El Potrerillo	500	800	680		+
Tunja, Complejo de Servicios del Sur	1,250	1,750	1,442		-	Peñol (Antioquia)	1,400	2,300	1,933		+++
Valledupar, Mercabastos	2,600	2,800	2,700		+++	Pereira, La 41	1,080	1,300	1,195		+++
Villavicencio, CAV	1,600	2,600	2,017		-	Popayán, Plaza de mercado del barrio Bolívar	800	1,240	1,010		++
Yopal (Casare)	2,000	2,083	2,042		-	Rionegro (Antioquia)	1,800	2,400	2,145		+++
Arracacha blanca						San Vicente (Antioquia)	1,800	2,000	1,900		+++
Armenia, Mercar	2,083	2,167	2,111		++	Santa Bárbara (Antioquia)	1,600	2,000	1,808		+++
Manizales, Centro Galerías	2,581	2,742	2,688		=	Sonsón (Antioquia)	2,000	2,000	2,000		+++
Medellín, Central Mayorista de Antioquia	1,250	3,250	2,201		-	Tuluá (Valle del Cauca)	1,000	1,080	1,040		+++
Medellín, Plaza Minorista "José María Villa"	2,500	4,000	3,194		-	Túquerres (Nariño)	500	700	597		+++
Pasto, El Potrerillo	900	960	936		-	Papa criolla limpia					
Pereira, La 41	2,167	2,167	2,167		=	Arauca (Arauca)	2,083	3,021	2,578		+++
Pereira, Mercasa	2,167	2,500	2,313		-	Armenia, Mercar	1,583	2,333	1,917		+++
San Vicente (Antioquia)	2,000	2,222	2,111		=	Barranquilla, Granabastos	2,000	2,800	2,333		+++
Tuluá (Valle del Cauca)	2,083	2,167	2,139		+	Bogotá, D.C., Corabastos	1,778	4,667	2,921		++
Ñame criollo						Bucaramanga, Centroabastos	1,100	2,200	1,888		-
Montería, Mercado del Sur	1,400	1,800	1,628		++	Cali, Cavasa	1,500	2,600	2,038		+
Sincelejo, Nuevo Mercado	1,800	2,000	1,933		+	Cali, Santa Helena	1,600	2,000	1,767		+++
Ñame diamante						Cartagena, Bazurto	2,200	3,000	2,667		+++
Montería, Mercado del Sur	1,000	1,200	1,125		+++	Cúcuta, Cenabastos	1,400	2,400	1,900		-
Sincelejo, Nuevo Mercado	1,100	1,200	1,175		+	El Carmen de Viboral (Antioquia)	2,400	2,400	2,400		-
Valledupar, Mercabastos	1,160	1,200	1,180		+	El Santuario (Antioquia)	1,550	3,700	2,350		-
Ñame espino						Florencia (Cauquetá)	1,400	1,400	1,400		-
Barranquilla, Barranquillita	1,900	2,000	1,960		+	Ibagué, Plaza La 21	1,600	2,800	2,052		-
Barranquilla, Granabastos	1,900	2,000	1,962		+	Ipiales (Nariño), Ipiales somos todos	900	1,000	950		=
Cartagena, Bazurto	2,200	2,400	2,333		++	La Ceja (Antioquia)	2,300	2,600	2,481		-
Sincelejo, Nuevo Mercado	2,000	2,400	2,200		++	La Unión (Antioquia)	1,500	3,500	2,417		++
Papa Betina						La Unión (Nariño)	1,000	1,300	1,125		+++
Buenaventura (Valle del Cauca)	1,080	1,200	1,147		+++	Manizales, Centro Galerías	1,667	2,708	2,188		+
Cali, Cavasa	700	840	773		+++	Marinilla (Antioquia)	1,800	3,500	2,750		+++
Ipiales (Nariño), Centro de acopio	640	650	647		+++	Medellín, Central Mayorista de Antioquia	1,600	3,200	2,327		-
Neiva, Surabastos	760	800	780		-	Medellín, Plaza Minorista "José María Villa"	1,700	3,500	2,563		-
Tunja, Complejo de Servicios del Sur	660	920	767		-	Montería, Mercado del Sur	3,300	4,000	3,563		++
						Neiva, Surabastos	1,400	2,800	1,989		-
						Pamplona (Norte de Santander)	600	1,800	1,256		-
						Pereira, La 41	1,800	3,000	2,367		+++
						Pereira, Mercasa	1,280	2,600	1,864		+
						Rionegro (Antioquia)	2,300	4,200	3,325		+++

Cuadro 5. Mercados mayoristas. Precios de venta de tubérculos, raíces y plátanos (continuación)
2020 (21 al 27 de marzo)

Productos y mercados	Pesos por kilogramo				Tendencia	Productos y mercados	Pesos por kilogramo				Tendencia
	Mínimo	Máximo	Medio	Precios			Mínimo	Máximo	Medio	Precios	
Papa criolla limpia (continuación)						Papa parda pastusa (continuación)					
San Gil (Santander)	1,400	3,000	2,211	+++		Manizales, Centro Galerías	1,040	1,200	1,157	+++	
San Vicente (Antioquia)	2,200	2,500	2,350	-		Pamplona (Norte de Santander)	1,120	1,200	1,176	++	
Santa Marta (Magdalena)	2,800	3,400	3,100	+++		Pereira, La 41	1,100	1,160	1,120	+++	
Sincelejo, Nuevo Mercado	2,800	4,000	3,633	+++		Pereira, Mercasa	900	1,200	1,017	++	
Sogamoso (Boyacá)	1,600	3,000	2,233	+++		Popayán, Plaza de mercado del barrio Bolívar	800	1,300	1,055	-	
Sonsón (Antioquia)	3,000	3,200	3,067	+++		San Gil (Santander)	1,100	1,700	1,416	++	
Tunja, Complejo de Servicios del Sur	1,000	2,400	1,555	-		Sogamoso (Boyacá)	1,000	1,800	1,367	+++	
Túquerres (Nariño)	600	900	710	=		Tunja, Complejo de Servicios del Sur	880	1,100	967	-	
Valledupar, Mercabastos	4,000	4,000	4,000	+++		Yopal (Casanare)	1,146	1,146	1,146	=	
Valledupar, Mercado Nuevo	4,000	4,000	4,000	+++							
Villavicencio, CAV	1,000	2,800	1,722	++		Papa Puracé					
Yopal (Casanare)	1,875	1,979	1,927	-		La Unión (Antioquia)	1,400	1,800	1,542	+++	
Papa criolla sucia						Montería, Mercado del Sur	1,600	2,444	2,098	++	
Barranquilla, Barranquillita	2,000	3,000	2,496	++		Sincelejo, Nuevo Mercado	1,500	2,400	2,037	+++	
Bogotá, D.C., Corabastos	1,200	3,800	2,162	+++		Papa roja peruana					
Cali, Cavasa	960	2,200	1,527	+		Ipiales (Nariño), Centro de acopio	600	600	600	+++	
Chiquinquirá (Boyacá)	800	1,800	1,267	+++		Papa rubi					
Ipiales (Nariño), Centro de acopio	700	700	700	+++		Bogotá, D.C., Corabastos	700	1,200	982	+++	
Palmira (Valle del Cauca)	1,760	1,800	1,790	+++		Pereira, La 41	1,000	1,240	1,113	+++	
Pasto, El Potrerillo	700	1,200	989	+++		Pereira, Mercasa	960	1,200	1,093	+++	
Popayán, Plaza de mercado del barrio Bolívar	500	1,083	790	-		Santa Marta (Magdalena)	1,400	1,600	1,540	+++	
Tuluá (Valle del Cauca)	1,167	1,333	1,250	+++		Sincelejo, Nuevo Mercado	1,200	1,200	1,200	+++	
Tunja, Complejo de Servicios del Sur	800	2,000	1,259	-		Tunja, Complejo de Servicios del Sur	760	960	847	-	
Papa ICA-Huila						Papa R-12 negra					
La Unión (Nariño)	700	900	825	+		Bogotá, D.C., Corabastos	800	1,500	1,176	++	
Pasto, El Potrerillo	600	900	759	+++		Bucaramanga, Centroabastos	1,160	1,200	1,180	+	
Papa Morasurco						Manizales, Centro Galerías	1,000	1,200	1,133	+	
La Unión (Nariño)	700	800	750	+		Medellín, Central Mayorista de Antioquia	1,200	1,400	1,344	++	
Pasto, El Potrerillo	560	700	625	++		Neiva, Surabastos	1,280	1,300	1,290	+	
Papa nevada						Papa R-12 roja					
El Santuario (Antioquia)	1,450	2,100	1,738	-		Bogotá, D.C., Corabastos	800	1,500	1,161	++	
Marinilla (Antioquia)	1,800	2,600	2,158	+++		Papa sabanera					
Medellín, Central Mayorista de Antioquia	1,700	3,000	2,405	+		Bogotá, D.C., Corabastos	1,600	2,200	1,874	+	
Peñol (Antioquia)	2,000	2,800	2,450	+++		Florencia (Caquetá)	1,200	1,200	1,200	+++	
Pereira, Mercasa	2,333	3,600	2,922	++		Papa superior					
Rionegro (Antioquia)	2,200	3,000	2,635	+++		Bogotá, D.C., Corabastos	900	2,000	1,489	+++	
San Vicente (Antioquia)	2,000	2,300	2,175	+		Chiquinquirá (Boyacá)	800	1,100	933	++	
Papa parda pastusa						Cúcuta, Cenabastos	1,200	1,300	1,212	++	
Arauca (Arauca)	1,460	1,780	1,647	+++		Florencia (Caquetá)	1,200	1,200	1,200	+++	
Armenia, Mercar	1,020	1,240	1,130	+++		Ipiales (Nariño), Centro de acopio	700	740	713	+++	
Bogotá, D.C., Corabastos	1,000	2,000	1,548	+++		Neiva, Surabastos	900	1,400	1,148	+	
Bucaramanga, Centroabastos	960	1,500	1,260	+		Pamplona (Norte de Santander)	1,100	1,200	1,165	++	
Bucaramanga, Mercados del centro	960	1,000	973	+		Sogamoso (Boyacá)	900	1,800	1,337	+++	
Cali, Cavasa	900	1,200	1,035	+++		Tunja, Complejo de Servicios del Sur	860	1,100	950	-	
Chiquinquirá (Boyacá)	900	1,300	1,100	++		Túquerres (Nariño)	500	700	589	+++	
Cúcuta, Cenabastos	1,200	1,300	1,212	++		Villavicencio, CAV	900	1,800	1,321	++	
Florencia (Caquetá)	1,200	1,200	1,200	+++							
La Unión (Nariño)	700	800	750	+							

Cuadro 5. Mercados mayoristas. Precios de venta de tubérculos, raíces y plátanos (continuación)
2020 (21 al 27 de marzo)

Productos y mercados	Pesos por kilogramo				Tendencia	Productos y mercados	Pesos por kilogramo				Tendencia
	Mínimo	Máximo	Medio				Mínimo	Máximo	Medio		
Papa suprema						Plátano dominico hartón verde					
Armenia, Mercar	1,020	1,240	1,130	+++		Armenia, Retiro	750	850	800	+	
Bogotá, D.C., Corabastos	800	1,600	1,305	+++		Manizales, Centro Galerías	1,200	1,300	1,267	+	
Buenaventura (Valle del Cauca)	1,120	1,300	1,215	+++		Pereira, La 41	1,200	1,300	1,258	+++	
Cali, Cavasa	860	1,000	922	+++		Pereira, Mercasa	1,000	1,200	1,111	+	
Cali, Santa Helena	1,000	1,200	1,133	+++		Plátano dominico verde					
Cúcuta, Cenabastos	1,200	1,200	1,200	+++		Medellín, Central Mayorista de Antioquia	800	1,000	908	+	
Ibagué, Plaza La 21	1,000	1,600	1,318	++		Santa Bárbara (Antioquia)	450	700	588	n.d.	
Ipiales (Nariño), Centro de acopio	600	650	623	+++		Sonsón (Antioquia)	900	950	917	++	
La Unión (Nariño)	600	800	685	+		Plátano guineo					
Palmira (Valle del Cauca)	1,260	1,280	1,270	+++		Bogotá, D.C., Corabastos	1,200	1,600	1,408	+	
Pamplona (Norte de Santander)	900	900	900	+		La Ceja (Antioquia)	600	900	725	-	
Pasto, El Potrerillo	440	740	633	+++		Medellín, Central Mayorista de Antioquia	500	1,000	728	-	
Popayán, Plaza de mercado del barrio Bolívar	700	1,060	873	-		Medellín, Plaza Minorista "José María Villa"	800	1,400	1,004	+++	
San Gil (Santander)	840	900	870	-		Neiva, Surabastos	1,100	1,200	1,150	+	
Tuluá (Valle del Cauca)	800	1,000	933	++		Peñol (Antioquia)	467	600	561	++	
Túquerres (Nariño)	500	600	533	+++		Rionegro (Antioquia)	900	1,000	953	++	
Papa tocarreña						Santa Bárbara (Antioquia)	333	550	422	+++	
Tunja, Complejo de Servicios del Sur	900	1,260	1,035	-		Sonsón (Antioquia)	350	400	383	++	
Papa única						Villavicencio, CAV	1,667	2,667	2,153	+	
Barranquilla, Barranquillita	1,000	1,500	1,255	+++		Plátano hartón maduro					
Barranquilla, Granabastos	1,140	1,300	1,221	+++		Armenia, Mercar	750	900	825	+	
Bogotá, D.C., Corabastos	700	1,300	969	++		Bogotá, D.C., Corabastos	1,500	2,500	2,057	+++	
Bucaramanga, Centroabastos	840	1,000	934	+		Cúcuta, Cenabastos	1,500	2,000	1,800	+++	
Bucaramanga, Mercados del centro	900	900	900	+		Ibagué, Plaza La 21	1,150	1,750	1,444	++	
Buenaventura (Valle del Cauca)	1,100	1,200	1,153	+++		Medellín, Central Mayorista de Antioquia	1,100	1,500	1,248	-	
Cali, Cavasa	800	960	873	+++		Medellín, Plaza Minorista "José María Villa"	1,000	1,600	1,423	++	
Cali, Santa Helena	1,100	1,200	1,167	+++		Neiva, Surabastos	1,200	1,500	1,358	++	
Cartagena, Bazurto	1,000	1,200	1,100	++		Pereira, La 41	1,200	1,300	1,258	+++	
Cúcuta, Cenabastos	900	1,000	908	-		Pereira, Mercasa	1,000	1,200	1,111	+	
Ipiales (Nariño), Centro de acopio	600	700	667	+++		Tunja, Complejo de Servicios del Sur	1,500	1,850	1,700	+++	
La Unión (Nariño)	520	760	645	-		Plátano hartón verde					
Manizales, Centro Galerías	900	1,000	950	++		Arauca (Arauca)	1,200	2,000	1,575	++	
Neiva, Surabastos	800	1,200	986	+		Armenia, Mercar	1,100	1,400	1,267	++	
Pamplona (Norte de Santander)	800	1,000	873	-		Armenia, Retiro	900	1,000	958	+	
Pasto, El Potrerillo	440	800	671	+++		Barranquilla, Barranquillita	1,200	1,500	1,400	+++	
Pereira, La 41	960	1,200	1,083	+++		Bogotá, D.C., Corabastos	1,500	2,500	2,057	+++	
Pereira, Mercasa	880	1,200	1,016	+++		Bucaramanga, Centroabastos	1,840	1,920	1,870	++	
Popayán, Plaza de mercado del barrio Bolívar	680	1,200	938	++		Bucaramanga, Mercados del centro	1,280	1,440	1,333	++	
Tunja, Complejo de Servicios del Sur	660	900	760	-		Cali, Cavasa	1,400	1,500	1,485	+++	
Túquerres (Nariño)	440	500	475	++		Cali, Santa Helena	1,300	1,400	1,342	+++	
Valledupar, Mercabastos	1,000	1,400	1,210	+++		Cartagena, Bazurto	1,350	1,560	1,438	++	
Valledupar, Mercado Nuevo	1,000	1,400	1,225	+++		Chiquinquirá (Boyacá)	1,600	2,000	1,833	+++	
Plátano comino						Cúcuta, Cenabastos	1,500	2,000	1,800	+++	
Medellín, Central Mayorista de Antioquia	600	800	698	-		Florencia (Caquetá)	1,000	1,000	1,000	-	
Rionegro (Antioquia)	1,200	1,500	1,338	-		Ibagué, Plaza La 21	1,150	1,750	1,444	++	
Plátano dominico hartón maduro						La Ceja (Antioquia)	1,200	1,800	1,533	+	
Manizales, Centro Galerías	1,200	1,300	1,267	+		Medellín, Central Mayorista de Antioquia	1,100	1,400	1,206	-	
Pereira, La 41	1,200	1,300	1,258	+++		Medellín, Plaza Minorista "José María Villa"	1,000	1,600	1,250	-	
Pereira, Mercasa	1,000	1,200	1,111	+		Montería, Mercado del Sur	750	875	819	++	
						Neiva, Surabastos	1,200	1,500	1,358	++	
						Palmira (Valle del Cauca)	1,500	1,500	1,500	+++	

Cuadro 5. Mercados mayoristas. Precios de venta de tubérculos, raíces y plátanos (conclusión) 2020 (21 al 27 de marzo)

Productos y mercados	Pesos por kilogramo				Tendencia	Productos y mercados	Pesos por kilogramo				Tendencia
	Mínimo	Máximo	Medio	Precios			Mínimo	Máximo	Medio	Precios	
Plátano hartón verde						Yuca criolla					
Pamplona (Norte de Santander)	1,250	2,250	1,796		+++	Arauca (Arauca)	1,086	1,171	1,145		+
Pasto, El Potrerillo	2,000	2,250	2,188		n.d.	Barranquilla, Barranquillita	650	900	748		+
Pereira, La 41	1,200	1,300	1,258		+++	Barranquilla, Granabastos	700	800	748		+
Pereira, Mercasa	1,000	1,200	1,111		+	Bucaramanga, Centroabastos	952	1,071	1,016		-
Popayán, Plaza de mercado del barrio Bolívar	1,440	1,480	1,475		+	Bucaramanga, Mercados del centro	1,000	1,071	1,024		=
Rionegro (Antioquia)	1,500	1,800	1,643		+	Cartagena, Bazurto	625	875	739		+++
San Gil (Santander)	880	960	933		+++	Cúcuta, Cenabastos	1,294	1,765	1,546		+
Santa Bárbara (Antioquia)	900	1,200	983		+++	Medellín, Central Mayorista de Antioquia	800	1,200	1,002		-
Santa Marta (Magdalena)	1,800	2,000	1,900		++	Medellín, Plaza Minorista "José María Villa"	800	960	878		-
Sincelejo, Nuevo Mercado	900	900	900		++	Montería, Mercado del Sur	325	450	396		-
Socorro (Santander)	640	800	740		++	Pamplona (Norte de Santander)	1,429	1,548	1,462		+
Sogamoso (Boyacá)	1,400	1,750	1,592		+++	San Gil (Santander)	952	1,071	1,025		-
Tuluá (Valle del Cauca)	1,100	1,400	1,250		++	Santa Marta (Magdalena)	875	875	875		++
Tunja, Complejo de Servicios del Sur	1,500	1,850	1,696		+++	Sincelejo, Nuevo Mercado	500	700	608		++
Valledupar, Mercabastos	1,200	1,500	1,408		+++	Valledupar, Mercabastos	750	950	842		+++
Valledupar, Mercado Nuevo	1,200	1,500	1,350		++	Valledupar, Mercado Nuevo	800	950	875		+++
Villavicencio, CAV	1,600	2,160	1,873		+++						
Yopal (Casanare)	1,520	1,600	1,560		+++	Yuca ICA					
Plátano hartón verde Eje Cafetero						Armenia, Mercar	1,040	1,080	1,067		=
Medellín, Central Mayorista de Antioquia	1,700	2,000	1,803		+	Armenia, Retiro	1,000	1,040	1,013		=
Plátano hartón verde llanero						Cali, Cavasa	1,040	1,200	1,091		++
Bogotá, D.C., Corabastos	2,250	3,000	2,596		+++	Cali, Santa Helena	1,080	1,160	1,113		+
Ulluco						Florencia (Caquetá)	800	800	800		-
Buenaventura (Valle del Cauca)	2,500	3,000	2,783		-	La Unión (Nariño)	750	833	806		-
Cali, Cavasa	1,417	2,250	1,830		+	Manizales, Centro Galerías	1,280	1,320	1,293		++
Pasto, El Potrerillo	1,000	1,500	1,229		+	Neiva, Surabastos	1,600	2,000	1,733		-
Popayán, Plaza de mercado del barrio Bolívar	833	1,667	1,271		-	Palmira (Valle del Cauca)	1,120	1,200	1,150		++
Túquerres (Nariño)	767	1,167	958		-	Pasto, El Potrerillo	917	1,083	1,019		-
Yuca chirosa						Pereira, La 41	1,000	1,000	1,000		++
Buenaventura (Valle del Cauca)	1,280	1,400	1,340		+	Pereira, Mercasa	880	1,000	940		-
Ibagué, Plaza La 21	1,167	1,667	1,333		+	Popayán, Plaza de mercado del barrio Bolívar	1,000	1,083	1,019		-
La Ceja (Antioquia)	1,000	1,200	1,100		+	Tuluá (Valle del Cauca)	960	1,120	1,040		+++
Rionegro (Antioquia)	680	1,000	810		+	Yuca llanera					
						Bogotá, D.C., Corabastos	1,167	1,667	1,441		-
						Chiquinquirá (Boyacá)	1,500	1,667	1,639		+
						Sogamoso (Boyacá)	1,000	1,167	1,106		-
						Tunja, Complejo de Servicios del Sur	1,000	1,200	1,120		+
						Villavicencio, CAV	833	1,067	972		+
						Yopal (Casanare)	1,167	1,167	1,167		=

TENDENCIAS

---	-	+	+++
Variación mayor al -20 %	Variación entre 0 % y -10 %	Variación entre 0 % y 10 %	Variación mayor al 20 %
--	=	++	n. d.
Variación entre -10 % y -20 %	Variación igual a 0 %	Variación entre 10 % y 20 %	No determinado

GRANOS, CÁRNICOS Y PROCESADOS

Aumentaron las cotizaciones de los huevos

En cuanto al huevo rojo A, que aumentó de precio en quince de los diecinueve mercados donde se negoció, como consecuencia de los reducidos envíos de dicho producto desde las granjas avícolas establecidas en los departamentos de Santander, Cundinamarca y Antioquia, así como por la creciente demanda. En Villavicencio subió el precio un 50,88%, razón por la que la unidad se vendió a \$341.

Así mismo, la cotización del queso costeño subió esta vez en quince de los veinticuatro mercados donde se comercializó, esto fue a causa de la baja producción de leche en Chinú, Sahagún, Ciénaga de Oro, Planeta Rica, San Carlos (Córdoba) y, desde los departamentos del Magdalena y Sucre. En Montería subió un 4,76%, lo que implicó que el kilo se comercializara a \$16.500.

También, aumentaron los precios del arroz de primera, la lenteja importada, la arveja verde seca importada y el maíz blanco trillado. En el caso del arroz de primera, esto estuvo relacionado con el menor ingreso de carga de grano desde Tolima, Huila y Meta, a lo que se sumó la mayor rotación del producto en las centrales de abasto, lo anterior con llevó a alza de la cotización en los treinta y dos mercados donde se vendió el producto durante la semana. En Cartagena aumentó el precio un 6,35%, por lo que el kilo se transó a \$3.533.

De igual forma sucedió con la cotización de la lenteja

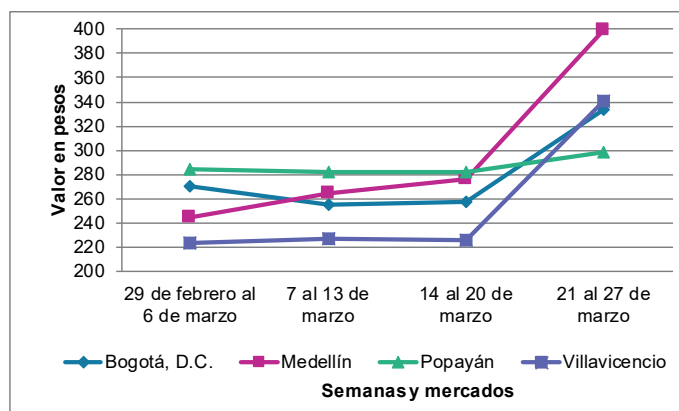


Fuente: DANE

importada, pues la demanda sobrepasó a la oferta del grano, adicionalmente, el alza del dólar también generó el mayor costo en las importaciones desde Canadá, lo anterior motivó a que el precio ascendiera en veintitrés de los treinta y cinco mercados donde se transó. En Bogotá el aumento de precio correspondió al 20,44%, es decir que el kilo se comercializó a \$3.300.

De la misma forma ocurrió con la panela cuadrada morena en veinte de los veinticinco mercados donde se consiguió, debido al bajó procesamiento de caña panelera en los trapiches de los municipios de Chitaraqué, Toguí, San José de Pare (Boyacá), Suaita, Oíba, Chipatá, Bolívar, La Paz y San Benito (Santander), así como desde departamento de Cundinamarca. En Villavicencio, por ejemplo, el kilo se comercializó \$3.550, 50,11% más que la semana anterior.

Gráfico 7. Comportamiento de los precios del huevo rojo A 2020 (29 de febrero al 27 de marzo)



Fuente: DANE, Sipsa.

Cuadro 6. Mercados mayoristas. Precios de venta de granos y cereales 2020 (21 al 27 de marzo)

Productos y mercados	Pesos por kilogramo				Tendencia	Productos y mercados	Pesos por kilogramo				Tendencia
	Mínimo	Máximo	Medio				Mínimo	Máximo	Medio		
Arroz de primera						Arroz sopa cristal					
Armenia, Mercar	3,600	3,784	3,715		+	Bucaramanga, Centroabastos	1,944	2,100	2,001		+
Barranquilla, Barranquillita	3,331	3,356	3,343		+	Bucaramanga, Mercados del centro	1,856	1,936	1,904		+
Barranquilla, Granabastos	3,289	3,378	3,333		+	Montería, Mercado del Sur	2,300	2,320	2,313		+
Bogotá, D.C., Corabastos	3,400	3,600	3,500		++	Arveja amarilla seca importada					
Bogotá, D.C., Paloquemao	3,520	3,600	3,547		+	Cúcuta, Cenabastos	2,100	2,300	2,200		=
Bogotá, D.C., Plaza España	3,760	3,896	3,832		++	Cúcuta, La Nueva Sexta	1,840	2,000	1,913		-
Bogotá, D.C., Plaza Las Flores	3,480	3,560	3,520		+	Ibagué, Plaza La 21	1,844	1,960	1,908		++
Bucaramanga, Mercados del centro	3,840	3,840	3,840		+	Pamplona (Norte de Santander)	2,609	2,609	2,609		++
Buenaventura (Valle del Cauca)	3,600	3,760	3,693		+	Arveja verde seca importada					
Cali, La Floresta	2,960	3,440	3,200		+	Armenia, Mercar	2,335	2,467	2,394		=
Cali, Santa Helena	2,900	3,360	3,127		+	Barranquilla, Barranquillita	2,100	2,200	2,150		+
Cali, Siloé	2,960	3,600	3,250		+	Bogotá, D.C., Corabastos	2,100	2,200	2,150		+
Cartagena, Bazurto	3,467	3,600	3,533		+	Bogotá, D.C., Paloquemao	2,800	2,880	2,853		+
Cúcuta, Cenabastos	3,467	3,667	3,600		+	Bogotá, D.C., Plaza España	2,560	2,640	2,587		+
Cúcuta, La Nueva Sexta	3,667	3,667	3,667		+	Bucaramanga, Centroabastos	2,360	2,800	2,640		++
Florencia (Caquetá)	3,520	3,520	3,520		+	Bucaramanga, Mercados del centro	2,500	2,600	2,550		n.d.
Manizales, Centro Galerías	3,760	3,920	3,880		+	Buenaventura (Valle del Cauca)	1,880	1,960	1,928		+
Medellín, Central Mayorista de Antioquia	3,680	3,840	3,800		+	Cali, La Floresta	2,560	2,720	2,613		=
Medellín, Plaza Minorista "José María Villa"	3,960	4,000	3,990		++	Cali, Santa Helena	2,480	2,560	2,533		+
Montería, Mercado del Sur	3,333	3,400	3,369		+	Cali, Siloé	2,560	2,640	2,600		+
Neiva, Surabastos	3,440	3,600	3,493		+	Cartagena, Bazurto	2,000	2,400	2,133		-
Palmira (Valle del Cauca)	3,200	3,920	3,533		++	Cúcuta, Cenabastos	2,300	2,400	2,353		=
Pamplona (Norte de Santander)	3,600	3,667	3,644		+	Cúcuta, La Nueva Sexta	2,260	2,360	2,307		+
Pasto, El Potrerillo	3,880	3,960	3,920		+	Manizales, Centro Galerías	2,643	2,731	2,665		=
Pereira, Mercasa	3,680	3,840	3,750		+	Medellín, Central Mayorista de Antioquia	2,960	3,120	3,040		+++
Popayán, Plaza de mercado del barrio Bolívar	2,620	2,640	2,631		+	Medellín, Plaza Minorista "José María Villa"	2,400	2,600	2,510		+
Santa Marta (Magdalena)	3,120	3,200	3,165		+	Palmira (Valle del Cauca)	2,600	2,800	2,725		+
Sincelejo, Nuevo Mercado	3,280	3,400	3,333		+	Pamplona (Norte de Santander)	2,957	2,957	2,957		+++
Tuluá (Valle del Cauca)	3,100	3,760	3,450		++	Pasto, El Potrerillo	1,920	2,080	2,000		=
Tunja, Complejo de Servicios del Sur	2,900	2,960	2,920		+	Pereira, Mercasa	2,550	2,615	2,588		++
Valledupar, Mercado Nuevo	3,080	3,200	3,127		+	Popayán, Plaza de mercado del barrio Bolívar	2,544	2,640	2,608		+
Villavicencio, CAV	3,520	3,680	3,600		+	Santa Marta (Magdalena)	2,727	2,909	2,841		=
Arroz de segunda						Sincelejo, Nuevo Mercado	2,800	2,800	2,800		+
Barranquilla, Barranquillita	3,056	3,067	3,061		+	Tuluá (Valle del Cauca)	2,144	2,200	2,181		=
Barranquilla, Granabastos	3,067	3,111	3,100		+	Tunja, Complejo de Servicios del Sur	2,400	2,440	2,427		+
Bogotá, D.C., Corabastos	3,000	3,200	3,100		+	Valledupar, Mercado Nuevo	3,000	3,000	3,000		=
Sincelejo, Nuevo Mercado	3,222	3,267	3,252		++	Villavicencio, CAV	2,130	2,870	2,500		+
Arroz excelso						Cuchuco de cebada					
Barranquilla, Barranquillita	3,448	3,480	3,464		-	Bucaramanga, Centroabastos	2,400	2,600	2,467		=
Barranquilla, Granabastos	3,440	3,600	3,540		+	Bucaramanga, Mercados del centro	2,400	2,440	2,413		=
Bucaramanga, Centroabastos	3,600	3,680	3,653		+	Cuchuco de maíz					
Cartagena, Bazurto	3,400	3,440	3,410		-	Bucaramanga, Centroabastos	2,400	2,600	2,520		=
Ibagué, Plaza La 21	3,360	3,600	3,493		++	Bucaramanga, Mercados del centro	2,400	2,656	2,499		-
Montería, Mercado del Sur	3,600	3,680	3,650		+	Cali, La Floresta	1,600	1,700	1,633		+
Santa Marta (Magdalena)	3,640	3,752	3,678		+	Cali, Santa Helena	1,500	1,600	1,567		-
Sincelejo, Nuevo Mercado	3,440	4,000	3,813		+++						
Valledupar, Mercado Nuevo	3,680	3,840	3,760		++						

Cuadro 6. Mercados mayoristas. Precios de venta de granos y cereales (continuación)
2020 (21 al 27 de marzo)

Productos y mercados	Pesos por kilogramo				Tendencia	Productos y mercados	Pesos por kilogramo				Tendencia
	Mínimo	Máximo	Medio				Mínimo	Máximo	Medio		
Cuchuco de maíz (continuación)						Frijol cargamento rojo					
Cali, Siloé	1,600	1,600	1,600		+	Armenia, Mercar	6,634	7,072	6,845		=
Florencia (Cauquetá)	2,080	2,160	2,120		-	Bogotá, D.C., Corabastos	5,120	5,280	5,200		-
Ibagué, Plaza La 21	2,144	2,224	2,197		+	Bogotá, D.C., Paloquemao	6,080	6,240	6,160		+
Montería, Mercado del Sur	1,500	1,600	1,550		+++	Bogotá, D.C., Plaza España	6,240	6,400	6,293		+
Popayán, Plaza de mercado del barrio Bolívar	1,280	1,312	1,296		=	Bogotá, D.C., Plaza Las Flores	6,880	7,040	6,987		+
						El Carmen de Viboral (Antioquia)	6,000	6,400	6,200		+++
						Ibagué, Plaza La 21	4,800	4,900	4,847		-
Frijol bolón						Manizales, Centro Galerías	6,167	7,048	6,828		=
Armenia, Mercar	6,978	7,093	7,040		=	Marinilla (Antioquia)	5,700	6,000	5,825		+++
Bogotá, D.C., Corabastos	5,440	5,600	5,520		-	Medellín, Central Mayorista de Antioquia	5,500	5,700	5,600		=
Bogotá, D.C., Plaza España	7,040	7,200	7,147		+	Medellín, Plaza Minorista "José María Villa"	6,700	7,000	6,875		+
Bogotá, D.C., Plaza Las Flores	6,880	7,040	6,987		+	Peñol (Antioquia)	5,100	5,200	5,150		+
Pereira, Mercasa	5,955	6,500	6,339		+	Pereira, Mercasa	6,200	6,400	6,274		=
Popayán, Plaza de mercado del barrio Bolívar	6,640	6,800	6,747		=	San Vicente (Antioquia)	5,800	6,000	5,875		++
Tuluá (Valle del Cauca)	6,400	6,560	6,459		=	Tunja, Complejo de Servicios del Sur	4,800	4,880	4,827		=
Tunja, Complejo de Servicios del Sur	5,520	5,600	5,547		-	Villavicencio, CAV	6,200	6,261	6,230		+
Villavicencio, CAV	6,017	6,522	6,270		+						
						Frijol nima calima					
						Armenia, Mercar	5,595	6,079	5,874		=
Frijol cabeza negra importado						Bogotá, D.C., Corabastos	4,480	4,800	4,640		+
Barranquilla, Barranquillita	4,500	4,500	4,500		+	Bogotá, D.C., Paloquemao	5,360	5,440	5,413		+
Cartagena, Bazurto	4,500	5,000	4,750		+	Bogotá, D.C., Plaza España	5,200	5,280	5,227		+
Santa Marta (Magdalena)	5,091	5,455	5,227		-	Bogotá, D.C., Plaza Las Flores	6,240	6,400	6,347		++
						Florencia (Cauquetá)	4,480	4,640	4,560		-
Frijol cabeza negra nacional						Manizales, Centro Galerías	5,286	6,167	5,749		=
Barranquilla, Granabastos	4,400	4,500	4,433		-	Medellín, Central Mayorista de Antioquia	4,000	4,200	4,050		=
Montería, Mercado del Sur	2,700	3,000	2,825		=	Neiva, Surabastos	4,800	5,200	4,987		++
Sincelejo, Nuevo Mercado	3,400	4,000	3,850		-	Villavicencio, CAV	5,365	5,652	5,509		+
Valledupar, Mercado Nuevo	4,000	4,000	4,000		=						
						Frijol palomito importado					
						Barranquilla, Barranquillita	4,560	4,820	4,690		+
Frijol calima						Barranquilla, Granabastos	4,400	4,550	4,483		=
Buenaventura (Valle del Cauca)	4,288	4,584	4,477		+	Cartagena, Bazurto	5,000	5,000	5,000		=
Cali, La Floresta	4,800	5,000	4,867		-	Santa Marta (Magdalena)	4,364	4,727	4,500		=
Cali, Santa Helena	5,040	5,200	5,093		+						
Cali, Siloé	5,200	5,360	5,280		+	Frijol radical					
Ibagué, Plaza La 21	5,900	6,000	5,953		n.d.	Bogotá, D.C., Corabastos	3,840	4,000	3,920		-
Palmira (Valle del Cauca)	5,200	5,400	5,275		+	Bogotá, D.C., Paloquemao	4,640	4,800	4,693		+
Pasto, El Potrerillo	3,600	3,648	3,624		=	Bucaramanga, Centroabastos	5,400	5,800	5,667		+
Popayán, Plaza de mercado del barrio Bolívar	5,120	5,200	5,173		=	Bucaramanga, Mercados del centro	4,800	5,260	5,030		=
Tuluá (Valle del Cauca)	4,784	4,880	4,821		+	Medellín, Central Mayorista de Antioquia	4,400	4,600	4,500		=
						Frijol Uribe rosado					
Frijol cargamento blanco						Medellín, Central Mayorista de Antioquia	4,200	4,400	4,250		=
El Carmen de Viboral (Antioquia)	6,000	6,500	6,333		++	Pereira, Mercasa	4,565	4,945	4,753		-
Marinilla (Antioquia)	6,000	6,200	6,100		+++						
Medellín, Central Mayorista de Antioquia	5,900	6,200	6,075		=	Frijol Zaragoza					
Medellín, Plaza Minorista "José María Villa"	6,400	6,500	6,475		+	Barranquilla, Barranquillita	5,400	5,590	5,495		+
Peñol (Antioquia)	5,300	5,400	5,350		+	Barranquilla, Granabastos	5,400	5,500	5,467		+
San Vicente (Antioquia)	6,000	6,200	6,100		++						
Sonsón (Antioquia)	6,000	6,000	6,000		+						

Cuadro 6. Mercados mayoristas. Precios de venta de granos y cereales (continuación)
2020 (21 al 27 de marzo)

Productos y mercados	Pesos por kilogramo				Tendencia	Productos y mercados	Pesos por kilogramo				Tendencia
	Mínimo	Máximo	Medio				Mínimo	Máximo	Medio		
Frijol Zaragoza (continuación)						Lenteja importada (continuación)					
Cartagena, Bazurto	5,000	6,000	5,375	-		Pamplona (Norte de Santander)	2,957	3,304	3,130	-	
Cúcuta, Cenabastos	6,500	6,600	6,533	+		Pasto, El Potrerillo	2,720	2,880	2,800	=	
Cúcuta, La Nueva Sexta	6,500	6,600	6,550	++		Pereira, Mercasa	2,620	3,300	2,843	+	
Montería, Mercado del Sur	5,800	6,000	5,875	=		Popayán, Plaza de mercado del barrio Bolívar	2,640	2,640	2,640	+	
Santa Marta (Magdalena)	6,182	6,182	6,182	=		Santa Marta (Magdalena)	3,091	3,273	3,159	+	
Sincelejo, Nuevo Mercado	6,000	6,000	6,000	++		Sincelejo, Nuevo Mercado	3,200	3,600	3,400	+++	
Valledupar, Mercado Nuevo	6,000	6,000	6,000	=		Tuluá (Valle del Cauca)	2,240	2,528	2,376	=	
Garbanzo importado						Tunja, Complejo de Servicios del Sur	2,600	2,640	2,613	+	
Arauca (Arauca)	3,850	4,000	3,925	=		Valledupar, Mercado Nuevo	4,000	4,000	4,000	=	
Armenia, Mercar	5,066	5,507	5,286	+++		Villavicencio, CAV	2,609	3,130	2,870	-	
Bogotá, D.C., Corabastos	5,400	5,600	5,500	++		Maíz amarillo cáscara					
Bogotá, D.C., Paloquemao	6,160	6,320	6,240	+		Bogotá, D.C., Corabastos	1,040	1,056	1,048	+	
Bogotá, D.C., Plaza España	4,400	4,480	4,453	+		Bogotá, D.C., Paloquemao	1,520	1,600	1,547	+	
Bogotá, D.C., Plaza Las Flores	6,720	7,040	6,880	+		Manizales, Centro Galerías	1,200	1,360	1,307	-	
Bucaramanga, Centroabastos	3,920	3,960	3,935	+		Medellín, Central Mayorista de Antioquia	1,300	1,350	1,313	=	
Cúcuta, Cenabastos	4,200	4,400	4,333	=		Medellín, Plaza Minorista "José María Villa"	1,300	1,400	1,363	+	
Cúcuta, La Nueva Sexta	3,800	4,500	4,100	-		Montería, Mercado del Sur	1,240	1,300	1,275	++	
Medellín, Central Mayorista de Antioquia	3,040	3,200	3,140	=		Neiva, Surabastos	1,016	1,048	1,032	+	
Medellín, Plaza Minorista "José María Villa"	3,200	3,440	3,340	+		Pasto, El Potrerillo	875	900	888	=	
Neiva, Surabastos	3,840	4,400	4,080	-		Sincelejo, Nuevo Mercado	1,200	1,333	1,244	++	
Pamplona (Norte de Santander)	3,652	3,826	3,739	-		Sonsón (Antioquia)	1,000	1,100	1,033	-	
Pereira, Mercasa	3,410	4,000	3,653	+		Valledupar, Mercado Nuevo	1,200	1,200	1,200	=	
Tunja, Complejo de Servicios del Sur	4,600	4,700	4,633	-		Maíz amarillo cáscara importado					
Lenteja importada						Medellín, Central Mayorista de Antioquia	1,080	1,100	1,095	=	
Arauca (Arauca)	3,184	3,336	3,260	+		Maíz amarillo trillado					
Armenia, Mercar	3,480	3,700	3,577	+++		Armenia, Mercar	1,500	1,560	1,530	++	
Barranquilla, Barranquillita	2,380	2,400	2,390	+		Barranquilla, Barranquillita	1,335	1,340	1,338	+	
Barranquilla, Granabastos	2,500	2,600	2,550	=		Barranquilla, Granabastos	1,200	1,250	1,231	-	
Bogotá, D.C., Corabastos	3,200	3,400	3,300	+++		Cali, La Floresta	1,700	1,800	1,733	+	
Bogotá, D.C., Paloquemao	3,120	3,200	3,160	+		Cali, Santa Helena	1,600	1,640	1,613	=	
Bogotá, D.C., Plaza España	3,040	3,200	3,147	+		Cali, Siloé	1,800	1,800	1,800	+	
Bogotá, D.C., Plaza Las Flores	3,520	3,680	3,573	+		Cartagena, Bazurto	1,550	1,650	1,606	+	
Bucaramanga, Centroabastos	2,900	3,400	3,087	+		Medellín, Central Mayorista de Antioquia	1,400	1,500	1,450	=	
Bucaramanga, Mercados del centro	3,200	3,300	3,250	n.d.		Medellín, Plaza Minorista "José María Villa"	1,500	1,500	1,500	+	
Buenaventura (Valle del Cauca)	2,184	2,208	2,193	-		Montería, Mercado del Sur	1,640	1,700	1,675	+++	
Cali, La Floresta	2,400	2,600	2,533	+		Pereira, Mercasa	1,400	1,455	1,418	+	
Cali, Santa Helena	2,560	2,720	2,640	+		Sincelejo, Nuevo Mercado	1,378	1,422	1,411	++	
Cali, Siloé	2,720	2,880	2,800	+		Tuluá (Valle del Cauca)	1,200	1,360	1,287	-	
Cartagena, Bazurto	3,000	3,000	3,000	=		Maíz blanco cáscara					
Cúcuta, Cenabastos	2,800	2,900	2,867	+		Medellín, Central Mayorista de Antioquia	1,300	1,300	1,300	=	
Cúcuta, La Nueva Sexta	3,000	3,000	3,000	=		Maíz blanco trillado					
Florencia (Caquetá)	2,640	2,640	2,640	-		Armenia, Mercar	1,460	1,500	1,480	+	
Ibagué, Plaza La 21	3,400	3,684	3,561	+++		Barranquilla, Barranquillita	1,450	1,475	1,463	+	
Manizales, Centro Galerías	3,172	3,348	3,238	=		Barranquilla, Granabastos	1,450	1,500	1,472	=	
Medellín, Central Mayorista de Antioquia	3,040	3,280	3,120	++		Bogotá, D.C., Corabastos	1,500	1,520	1,510	+	
Medellín, Plaza Minorista "José María Villa"	2,720	2,800	2,770	+							
Montería, Mercado del Sur	3,000	3,140	3,070	-							
Neiva, Surabastos	3,040	3,600	3,280	++							
Palmira (Valle del Cauca)	2,700	2,800	2,750	+							

Cuadro 6. Mercados mayoristas. Precios de venta de granos y cereales (conclusión)
2020 (21 al 27 de marzo)

Productos y mercados	Pesos por kilogramo			Tendencia
	Mínimo	Máximo	Medio	
Maíz blanco trillado (continuación)				
Bogotá, D.C., Paloquemao	1,920	2,000	1,947	+
Bogotá, D.C., Plaza España	2,000	2,080	2,027	+
Cali, La Floresta	1,500	1,600	1,567	-
Cali, Santa Helena	1,500	1,600	1,533	=
Cali, Siloé	1,700	1,700	1,700	+
Cartagena, Bazurto	1,800	1,950	1,892	+
Cúcuta, Cenabastos	1,700	1,760	1,720	+
Cúcuta, La Nueva Sexta	1,750	1,817	1,786	+
Florencia (Caquetá)	1,720	1,740	1,730	=
Ibagué, Plaza La 21	1,320	1,380	1,355	-
Manizales, Centro Galerías	1,440	1,520	1,493	-
Medellín, Central Mayorista de Antioquia	1,500	1,500	1,500	=
Medellín, Plaza Minorista "José María Villa"	1,700	1,800	1,775	+
Montería, Mercado del Sur	1,570	1,640	1,603	++
Neiva, Surabastos	1,600	1,660	1,620	+
Palmira (Valle del Cauca)	1,540	1,640	1,580	+
Pereira, Mercasa	1,360	1,475	1,412	+

TENDENCIAS

---	-
Variación mayor al -20 %	Variación entre 0 % y -10 %
--	=
Variación entre -10 % y -20 %	Variación igual a 0 %

Productos y mercados	Pesos por kilogramo			Tendencia
	Mínimo	Máximo	Medio	
Maíz blanco trillado (continuación)				
Popayán, Plaza de mercado del barrio Bolívar	1,600	1,640	1,620	+
Sincelejo, Nuevo Mercado	1,378	1,422	1,400	+
Tuluá (Valle del Cauca)	1,400	1,500	1,453	+
Tunja, Complejo de Servicios del Sur	1,840	1,888	1,856	+
Valledupar, Mercado Nuevo	1,500	1,500	1,500	=
Villavicencio, CAV	1,380	1,460	1,420	+
Maíz pira				
Bogotá, D.C., Corabastos	2,240	2,280	2,260	-
Bogotá, D.C., Paloquemao	2,880	2,960	2,933	+
Bogotá, D.C., Plaza España	2,480	2,560	2,533	+
Bucaramanga, Centroabastos	2,400	2,800	2,600	+
Cúcuta, Cenabastos	2,200	2,480	2,333	=
Cúcuta, La Nueva Sexta	2,320	2,500	2,393	+
Medellín, Central Mayorista de Antioquia	2,400	2,520	2,470	=
Medellín, Plaza Minorista "José María Villa"	2,640	2,800	2,720	+
Montería, Mercado del Sur	3,000	3,200	3,050	+

+	+++
Variación entre 0 % y 10 %	Variación mayor al 20 %
++	n. d.
Variación entre 10 % y 20 %	No determinado

Cuadro 7. Mercados mayoristas. Precios de venta de huevos y lácteos 2020 (21 al 27 de marzo)

Productos y mercados	Pesos por kilogramo				Tendencia	Productos y mercados	Pesos por kilogramo				Tendencia
	Mínimo	Máximo	Medio	Precios			Mínimo	Máximo	Medio	Precios	
Huevo blanco A						Huevo rojo AA (continuación)					
Buenaventura (Valle del Cauca)	350	350	350		+	Bogotá, D.C., Plaza Las Flores	366	370	369		++
Manizales, Centro Galerías	300	310	305		+	Bucaramanga, Centroabastos	285	300	293		n.d.
Medellín, Central Mayorista de Antioquia	380	400	393		+++	Cali, Galería Alameda	317	317	317		-
Medellín, Plaza Minorista "José María Villa"	390	405	399		+++	Cali, La Floresta	300	310	303		-
Pereira, La 41	300	300	300		++	Cali, Santa Helena	300	310	305		-
						Cali, Siloé	307	317	313		=
Huevo blanco AA						Cartagena, Bazurto	400	413	407		n.d.
Cúcuta, La Nueva Sexta	267	272	269		-	Cúcuta, Cenabastos	256	267	261		=
Manizales, Centro Galerías	333	340	337		+	Ibagué, Plaza La 21	360	400	384		+++
Medellín, Central Mayorista de Antioquia	440	450	443		+++	Medellín, Central Mayorista de Antioquia	440	450	443		+++
Medellín, Plaza Minorista "José María Villa"	420	444	431		+++	Medellín, Plaza Minorista "José María Villa"	420	444	431		+++
Pereira, La 41	333	333	333		++	Neiva, Surabastos	350	350	350		++
						Palmira (Valle del Cauca)	317	333	326		+
Huevo blanco B						Pasto, El Potrerillo	270	277	273		n.d.
Medellín, Central Mayorista de Antioquia	370	375	372		+++	Popayán, Plaza de mercado del barrio Bolívar	330	333	332		+
Medellín, Plaza Minorista "José María Villa"	375	395	383		+++	Tuluá (Valle del Cauca)	283	340	308		+
Pereira, La 41	267	270	268		++	Valledupar, Mercado Nuevo	417	417	417		+++
						Villavicencio, CAV	380	400	386		+++
Huevo blanco extra											
Manizales, Centro Galerías	367	377	369		+	Huevo rojo B					
Medellín, Central Mayorista de Antioquia	480	500	493		+++	Armenia, Mercar	230	240	235		=
Medellín, Plaza Minorista "José María Villa"	450	460	453		++	Bogotá, D.C., Corabastos	230	240	233		+
Pereira, La 41	400	407	403		++	Bogotá, D.C., Paloquemao	250	260	257		++
						Bogotá, D.C., Plaza Las Flores	300	300	300		+++
Huevo rojo A						Bucaramanga, Centroabastos	270	280	275		+++
Armenia, Mercar	265	280	272		=	Cúcuta, Cenabastos	222	228	225		=
Bogotá, D.C., Corabastos	250	260	257		+	Cúcuta, La Nueva Sexta	228	233	231		=
Bogotá, D.C., Paloquemao	260	280	270		+	Ibagué, Plaza La 21	283	333	308		+++
Bogotá, D.C., Plaza Las Flores	333	335	334		+++	Medellín, Central Mayorista de Antioquia	370	375	372		+++
Bucaramanga, Centroabastos	280	290	285		+++	Medellín, Plaza Minorista "José María Villa"	375	395	383		+++
Cali, Santa Helena	250	267	261		+	Neiva, Surabastos	300	300	300		+++
Cali, Siloé	267	283	276		-	Villavicencio, CAV	316	333	320		+++
Cartagena, Bazurto	400	400	400		+++						
Cúcuta, Cenabastos	228	242	235		=	Huevo rojo extra					
Cúcuta, La Nueva Sexta	250	256	253		=	Armenia, Mercar	330	340	337		=
Ibagué, Plaza La 21	350	383	367		+++	Bogotá, D.C., Corabastos	350	360	357		+
Medellín, Central Mayorista de Antioquia	380	400	393		+++	Bogotá, D.C., Paloquemao	360	370	367		+
Medellín, Plaza Minorista "José María Villa"	390	405	399		+++	Bogotá, D.C., Plaza Las Flores	400	400	400		+
Neiva, Surabastos	320	330	325		+++	Cali, Galería Alameda	350	357	352		-
Pasto, El Potrerillo	217	223	220		n.d.	Cali, La Floresta	350	350	350		=
Popayán, Plaza de mercado del barrio Bolívar	293	300	298		+	Cali, Siloé	350	350	350		=
Tuluá (Valle del Cauca)	267	315	292		++	Cúcuta, Cenabastos	280	294	287		=
Valledupar, Mercado Nuevo	400	400	400		+++	Cúcuta, La Nueva Sexta	283	294	289		-
Villavicencio, CAV	330	366	341		+++	Ibagué, Plaza La 21	367	450	413		++
						Medellín, Central Mayorista de Antioquia	480	500	493		+++
Huevo rojo AA						Medellín, Plaza Minorista "José María Villa"	450	460	453		++
Armenia, Mercar	280	300	292		=	Neiva, Surabastos	400	400	400		++
Bogotá, D.C., Corabastos	290	300	297		+	Palmira (Valle del Cauca)	360	383	369		+
Bogotá, D.C., Paloquemao	290	300	297		+	Villavicencio, CAV	400	433	416		+++

Cuadro 7. Mercados mayoristas. Precios de venta de huevos y lácteos (continuación)
2020 (21 al 27 de marzo)

Productos y mercados	Pesos por kilogramo				Tendencia	Productos y mercados	Pesos por kilogramo				Tendencia
	Mínimo	Máximo	Medio				Mínimo	Máximo	Medio		
Leche en polvo						Queso costeño					
Armenia, Mercar	18,750	26,389	21,759		+	Armenia, Mercar	14,400	15,700	15,108		=
Barranquilla, Granabastos	26,910	27,083	26,997		+	Barranquilla, Barranquillita	15,000	15,500	15,125		+
Bogotá, D.C., Corabastos	22,569	22,917	22,743		-	Barranquilla, Granabastos	14,800	15,000	14,933		+
Bucaramanga, Centroabastos	26,476	29,514	27,995		=	Bogotá, D.C., Corabastos	14,500	15,000	14,833		+
Bucaramanga, Mercados del centro	28,125	28,993	28,559		=	Bogotá, D.C., Paloquemao	14,500	14,600	14,533		+
Buenaventura (Valle del Cauca)	20,921	27,778	24,486		+	Bogotá, D.C., Plaza España	13,000	14,000	13,333		-
Cali, La Floresta	21,579	26,649	23,970		+	Bogotá, D.C., Plaza Las Flores	15,000	15,200	15,033		+
Cali, Santa Helena	21,053	26,389	23,577		-	Bucaramanga, Mercados del centro	14,000	15,000	14,500		=
Cali, Siloé	21,579	26,389	23,898		+	Buenaventura (Valle del Cauca)	18,000	18,000	18,000		=
Cartagena, Bazurto	26,042	29,080	27,409		-	Cali, Galería Alameda	13,000	14,000	13,500		+
Ibagué, Plaza La 21	22,105	22,632	22,456		-	Cali, La Floresta	13,500	14,000	13,667		=
Medellín, Central Mayorista de Antioquia	16,250	16,500	16,375		+	Cali, Santa Helena	13,000	13,500	13,125		-
Palmira (Valle del Cauca)	22,368	27,161	24,737		+	Cali, Siloé	13,000	14,000	13,333		+
Pamplona (Norte de Santander)	15,741	16,111	15,926		+	Cartagena, Bazurto	14,500	14,500	14,500		+
Pasto, El Potrerillo	19,737	20,000	19,868		=	Cúcuta, Cenabastos	13,000	14,000	13,500		-
Pereira, Mercasa	27,387	27,681	27,534		=	Manizales, Centro Galerías	12,800	12,800	12,800		=
Popayán, Plaza de mercado del barrio Bolívar	20,614	24,219	22,426		+	Medellín, Central Mayorista de Antioquia	14,000	15,000	14,500		+
Sincelejo, Nuevo Mercado	25,217	25,347	25,282		=	Medellín, Plaza Minorista "José María Villa"	14,500	15,500	14,875		-
Tuluá (Valle del Cauca)	19,737	25,469	22,514		=	Montería, Mercado del Sur	16,000	17,000	16,500		+
Valledupar, Mercado Nuevo	26,042	26,476	26,259		=	Palmira (Valle del Cauca)	13,000	14,000	13,625		+
Queso campesino						Santa Marta (Magdalena)	16,000	16,500	16,167		++
Armenia, Mercar	12,000	13,000	12,500		=	Sincelejo, Nuevo Mercado	16,000	16,000	16,000		+
Bogotá, D.C., Corabastos	9,000	9,000	9,000		+	Valledupar, Mercado Nuevo	17,000	18,000	17,500		+++
Bogotá, D.C., Paloquemao	9,800	10,000	9,867		+	Villavicencio, CAV	13,000	14,000	13,500		++
Bogotá, D.C., Plaza España	9,000	9,000	9,000		-	Queso cuajada					
Bogotá, D.C., Plaza Las Flores	8,400	8,800	8,633		-	Armenia, Mercar	8,900	9,200	9,033		=
Bucaramanga, Mercados del centro	10,000	11,000	10,350		=	Bogotá, D.C., Corabastos	9,000	10,000	9,333		-
Cali, Galería Alameda	11,000	12,000	11,500		=	Bogotá, D.C., Paloquemao	9,800	10,000	9,867		+
Cali, La Floresta	10,500	11,500	11,000		=	Bogotá, D.C., Plaza Las Flores	8,800	9,200	9,100		+
Cali, Santa Helena	11,000	12,000	11,375		-	Bucaramanga, Mercados del centro	10,400	12,000	11,100		=
Cali, Siloé	11,000	12,000	11,333		=	Buenaventura (Valle del Cauca)	10,000	10,400	10,133		-
Cúcuta, Cenabastos	12,000	13,000	12,500		=	Cali, Galería Alameda	8,000	8,200	8,067		-
Florencia (Cauquetá)	10,000	10,000	10,000		=	Cali, La Floresta	8,000	8,000	8,000		+
Ibagué, Plaza La 21	9,600	10,000	9,867		+	Cali, Santa Helena	7,500	8,000	7,800		-
Medellín, Central Mayorista de Antioquia	11,500	13,000	12,167		+	Cali, Siloé	8,000	8,200	8,067		=
Montería, Mercado del Sur	15,000	16,000	15,750		+	Cúcuta, Cenabastos	10,000	11,000	10,500		=
Palmira (Valle del Cauca)	11,000	12,000	11,750		=	Medellín, Central Mayorista de Antioquia	12,000	13,000	12,333		+
Tuluá (Valle del Cauca)	10,000	11,000	10,333		=	Medellín, Plaza Minorista "José María Villa"	8,800	9,200	9,050		=
Villavicencio, CAV	9,000	11,000	10,150		+	Palmira (Valle del Cauca)	9,000	10,000	9,250		-
Queso Cauquetá						Popayán, Plaza de mercado del barrio Bolívar	8,200	8,400	8,300		+
Cali, Galería Alameda	13,000	14,000	13,500		+	Tuluá (Valle del Cauca)	8,000	9,200	8,467		=
Cali, La Floresta	13,500	14,000	13,667		=	Villavicencio, CAV	11,600	12,000	11,800		+
Cali, Santa Helena	13,000	13,500	13,125		-	Queso doble crema					
Cali, Siloé	13,000	14,000	13,333		+	Armenia, Mercar	12,000	12,500	12,167		=
Palmira (Valle del Cauca)	13,000	14,000	13,625		+	Bogotá, D.C., Corabastos	12,000	12,400	12,267		+
Popayán, Plaza de mercado del barrio Bolívar	12,600	13,000	12,867		+	Bogotá, D.C., Paloquemao	12,000	12,400	12,133		+
Tuluá (Valle del Cauca)	13,000	14,000	13,533		++	Bogotá, D.C., Plaza España	12,000	12,400	12,133		+
						Bogotá, D.C., Plaza Las Flores	12,000	12,400	12,133		-

Cuadro 7. Mercados mayoristas. Precios de venta de huevos y lácteos (conclusión) 2020 (21 al 27 de marzo)

Productos y mercados	Pesos por kilogramo				Tendencia	Productos y mercados	Pesos por kilogramo				Tendencia
	Mínimo	Máximo	Medio	Precios			Mínimo	Máximo	Medio	Precios	
Queso doble crema (continuación)						Queso doble crema (continuación)					
Bucaramanga, Mercados del centro	12,000	13,000	12,350		=	Ibagué, Plaza La 21	11,600	12,300	11,967		+
Buenaventura (Valle del Cauca)	12,000	12,000	12,000		=	Medellín, Central Mayorista de Antioquia	12,800	12,800	12,800		=
Cali, Galería Alameda	11,000	12,000	11,500		=	Palmira (Valle del Cauca)	12,000	12,000	12,000		+
Cali, La Floresta	11,500	12,000	11,767		+	Popayán, Plaza de mercado del barrio Bolívar	12,000	12,200	12,067		+
Cali, Santa Helena	11,000	12,000	11,550		-	Tuluá (Valle del Cauca)	12,000	12,400	12,267		=
Cali, Siloé	11,500	12,500	12,000		=	Villavicencio, CAV	12,000	12,400	12,100		+
Cúcuta, Cenabastos	12,000	12,500	12,250		=						
Florencia (Caquetá)	10,800	10,800	10,800		=						
TENDENCIAS						TENDENCIAS					
---					-	+					+++
Variación mayor al -20 %					Variación entre 0 % y -10 %	Variación entre 0 % y 10 %					Variación mayor al 20 %
--					=	++					n. d.
Variación entre -10 % y -20 %					Variación igual a 0 %	Variación entre 10 % y 20 %					No determinado

Cuadro 8. Mercados mayoristas. Precios de venta de carnes 2020 (21 al 27 de marzo)

Productos y mercados	Pesos por kilogramo				Tendencia	Productos y mercados	Pesos por kilogramo				Tendencia
	Mínimo	Máximo	Medio				Mínimo	Máximo	Medio		
Alas de pollo con costillar						Carne de cerdo, brazo sin hueso					
Armenia, Mercar	5,000	5,400	5,200	=		Barranquilla, Barranquillita	11,000	13,000	12,000	=	
Barranquilla, Barranquillita	4,000	4,200	4,075	-		Bogotá, D.C., Frigorífico Ble Ltda.	10,800	11,300	11,017	-	
Barranquilla, Granabastos	4,100	4,200	4,150	=		Bogotá, D.C., Frigorífico Guadalupe	10,000	10,500	10,150	+	
Bogotá, D.C., Frigorífico Ble Ltda.	3,800	5,000	4,300	-		Bogotá, D.C., Paloquemao	9,800	10,600	10,267	-	
Bogotá, D.C., Frigorífico Guadalupe	3,800	4,000	3,900	-		Bogotá, D.C., Plaza Las Flores	10,400	10,800	10,633	+	
Bogotá, D.C., Plaza Las Flores	3,400	3,600	3,550	+		Buenaventura (Valle del Cauca)	13,000	15,000	14,333	=	
Bucaramanga, Frigoríficos	5,400	5,450	5,425	=		Cali, Santa Helena	11,500	12,500	12,125	+	
Buenaventura (Valle del Cauca)	5,000	5,600	5,400	-		Cartagena, Bazurto	11,500	13,000	12,250	=	
Cali, Galería Alameda	4,400	4,700	4,567	+		Ibagué, Plaza La 21	10,000	11,000	10,500	-	
Cali, Santa Helena	4,800	5,000	4,875	+		Malambo (Atlántico), Carnes y carnes	11,000	11,000	11,000	=	
Cartagena, Bazurto	4,100	4,600	4,300	+		Medellín, Central Mayorista de Antioquia	11,500	12,850	12,483	+	
Florencia (Caquetá)	5,900	5,900	5,900	+		Montería, Mercado del Sur	13,000	14,000	13,625	+	
Ibagué, Plaza La 21	4,600	5,400	4,933	+		Palmira (Valle del Cauca)	12,000	13,000	12,625	+	
Montería, Mercado del Sur	4,700	4,800	4,750	+		Pasto, El Potrerillo	14,000	15,000	14,667	=	
Neiva, Surabastos	4,600	4,800	4,650	+		Pereira, La 41	13,000	14,000	13,333	=	
Palmira (Valle del Cauca)	4,800	5,000	4,925	+		Popayán, Plaza de mercado del barrio Bolívar	11,400	11,600	11,467	+	
Sincelejo, Nuevo Mercado	4,000	4,200	4,100	+		Sincelejo, Nuevo Mercado	12,000	12,000	12,000	=	
Tuluá (Valle del Cauca)	5,400	6,000	5,667	=		Tuluá (Valle del Cauca)	11,900	12,000	11,967	=	
Villavicencio, CAV	4,600	5,000	4,850	+		Valledupar, Mercado Nuevo	15,000	15,000	15,000	++	
						Villavicencio, CAV	11,000	11,000	11,000	=	
						Yopal (Casanare)	12,000	12,000	12,000	=	
Alas de pollo sin costillar						Carne de cerdo, cabeza de lomo					
Arauca (Arauca)	5,800	6,200	6,000	=		Bogotá, D.C., Frigorífico Ble Ltda.	10,800	11,500	11,117	-	
Bogotá, D.C., Corabastos	5,800	6,000	5,933	-		Bogotá, D.C., Frigorífico Guadalupe	10,000	10,500	10,167	-	
Bogotá, D.C., Frigorífico Ble Ltda.	5,000	6,000	5,333	-		Bogotá, D.C., Paloquemao	9,600	10,600	10,067	-	
Bogotá, D.C., Frigorífico Guadalupe	6,400	7,500	6,833	+		Bogotá, D.C., Plaza Las Flores	10,600	11,000	10,800	+	
Bogotá, D.C., Paloquemao	7,000	7,400	7,133	=		Cúcuta, Cenabastos	12,000	13,000	12,333	+	
Bogotá, D.C., Plaza Las Flores	6,000	6,200	6,033	+		Cúcuta, La Nueva Sexta	12,000	13,000	12,333	+	
Bucaramanga, Frigoríficos	7,500	8,000	7,667	+		Ibagué, Plaza La 21	10,000	11,800	10,700	-	
Cúcuta, Cenabastos	5,230	6,300	5,910	+		Villavicencio, CAV	11,000	12,000	11,250	+	
Medellín, Central Mayorista de Antioquia	7,900	8,200	8,075	+		Yopal (Casanare)	12,000	12,000	12,000	=	
Medellín, Plaza Minorista "José María Villa"	7,000	7,300	7,188	+							
Carne de cerdo, brazo con hueso						Carne de cerdo, costilla					
Barranquilla, Barranquillita	10,000	10,000	10,000	=		Barranquilla, Barranquillita	10,000	11,000	10,667	=	
Bogotá, D.C., Frigorífico Ble Ltda.	9,800	10,200	10,000	-		Bogotá, D.C., Frigorífico Ble Ltda.	12,000	12,600	12,183	+	
Bogotá, D.C., Frigorífico Guadalupe	9,000	9,500	9,250	=		Bogotá, D.C., Frigorífico Guadalupe	11,000	12,000	11,583	+	
Bogotá, D.C., Paloquemao	9,600	10,000	9,867	-		Bogotá, D.C., Paloquemao	11,600	12,000	11,867	-	
Bogotá, D.C., Plaza Las Flores	9,600	10,000	9,900	-		Bogotá, D.C., Plaza Las Flores	11,300	12,000	11,800	+	
Cartagena, Bazurto	10,000	10,500	10,250	=		Buenaventura (Valle del Cauca)	13,000	15,000	14,333	+	
Cúcuta, Cenabastos	10,000	11,000	10,333	+		Cali, Santa Helena	11,000	12,000	11,625	+	
Malambo (Atlántico), Carnes y carnes	10,000	10,000	10,000	=		Cartagena, Bazurto	12,000	13,000	12,667	=	
Montería, Mercado del Sur	10,500	11,000	10,875	+		Cúcuta, Cenabastos	11,000	12,000	11,667	-	
Sincelejo, Nuevo Mercado	8,000	8,000	8,000	=							
Valledupar, Mercado Nuevo	14,000	14,000	14,000	++							

Cuadro 8. Mercados mayoristas. Precios de venta de carnes (continuación)
2020 (21 al 27 de marzo)

Productos y mercados	Pesos por kilogramo				Tendencia	Productos y mercados	Pesos por kilogramo				Tendencia
	Mínimo	Máximo	Medio				Mínimo	Máximo	Medio		
Carne de cerdo, costilla (continuación)						Carne de cerdo, lomo con hueso (continuación)					
Cúcuta, La Nueva Sexta	12,000	12,000	12,000	=		Montería, Mercado del Sur	11,500	12,000	11,875	++	
Florencia (Caquetá)	15,000	15,000	15,000	=		Sincelejo, Nuevo Mercado	8,000	8,000	8,000	=	
Ibagué, Plaza La 21	11,000	12,600	12,000	+		Valledupar, Mercado Nuevo	12,000	12,000	12,000	++	
Malambo (Atlántico), Carnes y carnes	13,800	13,800	13,800	+		Carne de cerdo, lomo sin hueso					
Manizales, Centro Galerías	12,000	12,000	12,000	=		Barranquilla, Barranquillita	13,000	15,000	14,000	=	
Medellín, Central Mayorista de Antioquia	14,000	15,800	14,825	=		Bogotá, D.C., Frigorífico Ble Ltda.	13,800	15,000	14,217	+	
Medellín, Plaza Minorista "José María Villa"	14,500	15,250	14,935	+		Bogotá, D.C., Frigorífico Guadalupe	13,000	13,500	13,083	+	
Montería, Mercado del Sur	12,000	13,000	12,625	+		Bogotá, D.C., Paloquemao	13,600	14,000	13,867	-	
Palmira (Valle del Cauca)	10,500	11,500	11,000	+		Bogotá, D.C., Plaza Las Flores	13,000	13,600	13,367	+	
Pasto, El Potrerillo	12,000	13,000	12,667	=		Buenaventura (Valle del Cauca)	16,000	16,000	16,000	=	
Pereira, La 41	14,000	14,000	14,000	=		Cali, Santa Helena	14,000	15,400	14,650	=	
Popayán, Plaza de mercado del barrio Bolívar	10,000	10,000	10,000	=		Cartagena, Bazurto	12,500	14,000	13,250	=	
Tuluá (Valle del Cauca)	11,000	12,000	11,567	=		Cúcuta, Cenabastos	13,000	14,000	13,333	+	
Tunja, Complejo de Servicios del Sur	12,000	12,000	12,000	=		Cúcuta, La Nueva Sexta	12,500	14,000	13,167	+	
Valledupar, Mercado Nuevo	12,000	12,000	12,000	-		Florencia (Caquetá)	16,000	16,000	16,000	=	
Villavicencio, CAV	11,000	12,000	11,500	+		Ibagué, Plaza La 21	12,800	13,200	13,000	-	
Yopal (Casanare)	12,000	12,000	12,000	=		Malambo (Atlántico), Carnes y carnes	16,000	16,000	16,000	+	
Carne de cerdo en canal						Manizales, Centro Galerías	14,000	16,000	15,333	=	
Bogotá, D.C., Frigorífico Guadalupe	7,600	7,760	7,667	-		Medellín, Central Mayorista de Antioquia	14,600	15,700	15,200	=	
Ibagué, Plaza La 21	7,600	8,000	7,900	+		Medellín, Plaza Minorista "José María Villa"	15,000	17,475	16,119	+	
Malambo (Atlántico), Carnes y carnes	9,400	9,400	9,400	=		Montería, Mercado del Sur	15,000	16,000	15,625	+	
Pereira, La 41	7,600	7,600	7,600	=		Neiva, Surabastos	12,000	12,000	12,000	=	
Popayán, Plaza de mercado del barrio Bolívar	7,400	7,600	7,467	+		Palmira (Valle del Cauca)	14,000	16,000	15,250	+	
Carne de cerdo, espinazo						Pasto, El Potrerillo	15,000	16,000	15,667	=	
Buenaventura (Valle del Cauca)	10,000	10,000	10,000	=		Pereira, La 41	16,000	16,000	16,000	=	
Cali, Santa Helena	6,000	7,000	6,625	-		Popayán, Plaza de mercado del barrio Bolívar	14,000	14,600	14,400	+	
Cúcuta, Cenabastos	4,000	4,000	4,000	=		Sincelejo, Nuevo Mercado	12,000	12,000	12,000	=	
Manizales, Centro Galerías	7,000	9,000	8,333	=		Tuluá (Valle del Cauca)	15,200	16,000	15,633	=	
Medellín, Central Mayorista de Antioquia	6,300	6,500	6,425	+		Tunja, Complejo de Servicios del Sur	13,000	14,000	13,667	=	
Medellín, Plaza Minorista "José María Villa"	5,623	6,500	6,031	-		Valledupar, Mercado Nuevo	18,000	18,000	18,000	+	
Montería, Mercado del Sur	11,500	12,000	11,875	++		Carne de cerdo, pernil con hueso					
Neiva, Surabastos	4,000	4,000	4,000	=		Barranquilla, Barranquillita	10,000	11,000	10,333	=	
Palmira (Valle del Cauca)	7,000	7,000	7,000	+		Bogotá, D.C., Frigorífico Ble Ltda.	11,000	11,500	11,183	+	
Pasto, El Potrerillo	6,000	6,500	6,333	=		Bogotá, D.C., Frigorífico Guadalupe	9,500	10,000	9,883	-	
Pereira, La 41	8,000	9,000	8,667	=		Bogotá, D.C., Plaza Las Flores	10,400	10,600	10,550	-	
Popayán, Plaza de mercado del barrio Bolívar	7,000	7,000	7,000	=		Cartagena, Bazurto	10,000	10,500	10,250	=	
Tuluá (Valle del Cauca)	7,000	8,000	7,667	=		Cúcuta, Cenabastos	10,000	11,000	10,667	+	
Tunja, Complejo de Servicios del Sur	8,000	8,000	8,000	=		Cúcuta, La Nueva Sexta	10,000	11,000	10,667	=	
Carne de cerdo, lomo con hueso						Ibagué, Plaza La 21	11,000	11,600	11,250	+	
Barranquilla, Barranquillita	10,000	11,000	10,333	=		Malambo (Atlántico), Carnes y carnes	11,000	11,000	11,000	=	
Cartagena, Bazurto	10,500	12,500	11,167	=		Montería, Mercado del Sur	11,500	12,000	11,625	+	
Cúcuta, Cenabastos	12,000	13,000	12,500	+		Sincelejo, Nuevo Mercado	9,000	9,000	9,000	=	
Cúcuta, La Nueva Sexta	12,000	13,000	12,333	+		Valledupar, Mercado Nuevo	13,000	13,000	13,000	++	
Malambo (Atlántico), Carnes y carnes	11,000	11,000	11,000	=		Villavicencio, CAV	10,000	11,000	10,750	+	
						Yopal (Casanare)	10,000	10,000	10,000	=	

BOLETÍN SEMANAL PRECIOS MAYORISTAS

Cuadro 8. Mercados mayoristas. Precios de venta de carnes (continuación)
2020 (21 al 27 de marzo)

Productos y mercados	Pesos por kilogramo				Tendencia	Productos y mercados	Pesos por kilogramo				Tendencia
	Mínimo	Máximo	Medio				Mínimo	Máximo	Medio		
Carne de cerdo, pernil sin hueso						Carne de cerdo, tocino papada					
Bogotá, D.C., Frigorífico Ble Ltda.	11,500	12,000	11,683	-		(continuación)					
Bogotá, D.C., Frigorífico Guadalupe	10,500	11,000	10,883	+	Manizales, Centro Galerías	10,000	12,000	11,000	=		
Bogotá, D.C., Plaza Las Flores	11,000	11,200	11,100	-	Medellín, Central Mayorista de Antioquia	8,500	9,000	8,775	=		
Buenaventura (Valle del Cauca)	14,000	15,000	14,667	+	Medellín, Plaza Minorista "José María Villa"	9,000	9,500	9,363	+		
Cali, Santa Helena	12,000	13,000	12,625	-	Pereira, La 41	10,000	10,000	10,000	=		
Cúcuta, Cenabastos	11,500	12,000	11,833	=	Tuluá (Valle del Cauca)	8,000	10,000	8,713	=		
Cúcuta, La Nueva Sexta	12,000	12,000	12,000	=	Carne de res, bola de brazo						
Ibagué, Plaza La 21	11,400	12,000	11,750	-	Barranquilla, Barranquillita	14,000	14,500	14,300	-		
Malambo (Atlántico), Carnes y carnes	13,600	13,600	13,600	=	Barranquilla, Granabastos	14,500	15,000	14,800	=		
Manizales, Centro Galerías	13,000	14,000	13,333	-	Bogotá, D.C., Paloquemao	17,000	18,000	17,333	+		
Medellín, Central Mayorista de Antioquia	13,000	14,000	13,500	=	Buenaventura (Valle del Cauca)	17,000	18,000	17,667	+		
Medellín, Plaza Minorista "José María Villa"	14,500	16,554	15,314	+	Cali, Santa Helena	16,500	17,700	17,175	+		
Montería, Mercado del Sur	14,000	14,500	14,125	+	Cartagena, Bazurto	15,500	17,000	16,433	+		
Palmira (Valle del Cauca)	13,000	13,000	13,000	=	Cúcuta, Cenabastos	14,000	14,000	14,000	=		
Pasto, El Potrerillo	15,000	16,000	15,667	=	Cúcuta, La Nueva Sexta	13,000	14,000	13,333	=		
Pereira, La 41	14,000	14,000	14,000	=	Ibagué, Plaza La 21	14,000	16,900	15,225	+		
Popayán, Plaza de mercado del barrio Bolívar	12,000	12,400	12,133	+	Malambo (Atlántico), Carnes y carnes	18,200	18,200	18,200	+		
Sincelejo, Nuevo Mercado	12,000	12,000	12,000	=	Manizales, Centro Galerías	14,000	16,000	15,000	=		
Tuluá (Valle del Cauca)	13,700	14,000	13,833	=	Medellín, Central Mayorista de Antioquia	19,500	21,800	20,900	+		
Tunja, Complejo de Servicios del Sur	12,000	12,000	12,000	=	Montería, Mercado del Sur	13,800	14,200	14,000	=		
Villavicencio, CAV	11,600	12,000	11,900	-	Palmira (Valle del Cauca)	16,000	17,500	16,625	-		
Yopal (Casanare)	12,000	12,000	12,000	=	Pasto, El Potrerillo	15,000	16,000	15,667	=		
Carne de cerdo, tocina plancha						Pereira, La 41	16,000	17,000	16,667	=	
Manizales, Centro Galerías	12,000	13,000	12,667	=	Popayán, Plaza de mercado del barrio Bolívar	16,000	16,200	16,133	+		
Carne de cerdo, tocino barriga						Sincelejo, Nuevo Mercado	15,000	15,000	15,000	=	
Bogotá, D.C., Frigorífico Ble Ltda.	11,500	12,000	11,767	+	Tuluá (Valle del Cauca)	17,000	18,000	17,667	=		
Bogotá, D.C., Frigorífico Guadalupe	9,800	10,000	9,967	+	Valledupar, Mercado Nuevo	18,000	19,000	18,333	+		
Bogotá, D.C., Plaza Las Flores	9,800	10,200	10,033	-	Carne de res, bola de pierna						
Florencia (Cauquetá)	10,000	10,000	10,000	=	Barranquilla, Barranquillita	15,500	16,000	15,875	+		
Ibagué, Plaza La 21	6,000	8,000	6,750	-	Barranquilla, Granabastos	16,800	17,000	16,850	=		
Medellín, Central Mayorista de Antioquia	15,000	15,800	15,400	+	Bogotá, D.C., Frigorífico Ble Ltda.	14,800	15,200	15,000	+		
Medellín, Plaza Minorista "José María Villa"	15,000	15,656	15,339	+	Bogotá, D.C., Frigorífico Guadalupe	15,000	16,000	15,533	+		
Neiva, Surabastos	6,000	6,000	6,000	=	Bogotá, D.C., Paloquemao	17,000	18,000	17,333	+		
Palmira (Valle del Cauca)	10,000	10,000	10,000	=	Buenaventura (Valle del Cauca)	17,000	17,000	17,000	=		
Pasto, El Potrerillo	6,000	6,000	6,000	=	Cali, Santa Helena	17,000	18,500	17,625	+		
Pereira, La 41	12,000	12,000	12,000	=	Cartagena, Bazurto	15,500	17,000	16,433	+		
Popayán, Plaza de mercado del barrio Bolívar	7,600	7,600	7,600	=	Cúcuta, Cenabastos	14,000	15,000	14,333	+		
Tunja, Complejo de Servicios del Sur	8,000	8,500	8,333	+	Cúcuta, La Nueva Sexta	13,000	14,000	13,667	=		
Carne de cerdo, tocino papada						Florencia (Cauquetá)	16,000	16,000	16,000	=	
Bogotá, D.C., Frigorífico Ble Ltda.	6,800	7,000	6,967	=	Ibagué, Plaza La 21	14,000	16,900	15,225	+		
Bogotá, D.C., Frigorífico Guadalupe	6,500	7,000	6,717	+	Malambo (Atlántico), Carnes y carnes	18,200	18,200	18,200	+		
Bogotá, D.C., Plaza Las Flores	8,000	8,600	8,367	-	Manizales, Centro Galerías	16,000	17,000	16,333	=		
Buenaventura (Valle del Cauca)	8,000	8,000	8,000	=	Medellín, Central Mayorista de Antioquia	18,900	21,800	20,800	+		
Cali, Santa Helena	8,000	9,000	8,425	+	Medellín, Plaza Minorista "José María Villa"	19,700	20,000	19,836	+		
Cúcuta, Cenabastos	9,000	10,000	9,667	n.d.	Montería, Mercado del Sur	14,800	15,200	15,000	=		
Cúcuta, La Nueva Sexta	9,000	9,000	9,000	=	Neiva, Surabastos	14,000	14,000	14,000	=		
Ibagué, Plaza La 21	6,000	8,000	6,750	+	Palmira (Valle del Cauca)	16,200	17,500	16,800	+		
					Pasto, El Potrerillo	16,000	16,000	16,000	=		
					Pereira, La 41	17,000	17,000	17,000	=		

Cuadro 8. Mercados mayoristas. Precios de venta de carnes (continuación)
2020 (21 al 27 de marzo)

Productos y mercados	Pesos por kilogramo				Tendencia	Productos y mercados	Pesos por kilogramo				Tendencia
	Mínimo	Máximo	Medio				Mínimo	Máximo	Medio		
Carne de res, bola de pierna (continuación)						Carne de res, cadera (continuación)					
Popayán, Plaza de mercado del barrio Bolívar	16,000	16,200	16,133		+	Tuluá (Valle del Cauca)	17,000	18,000	17,667		=
Sincelejo, Nuevo Mercado	15,000	15,000	15,000		=	Valledupar, Mercado Nuevo	18,000	19,000	18,333		+
Tuluá (Valle del Cauca)	16,000	18,000	17,333		=	Villavicencio, CAV	14,000	16,000	14,900		+
Valledupar, Mercado Nuevo	18,000	19,000	18,333		+	Yopal (Casanare)	14,000	14,000	14,000		=
Villavicencio, CAV	14,000	16,000	14,900		+	Carne de res, centro de pierna					
Yopal (Casanare)	14,000	14,000	14,000		=	Barranquilla, Barranquillita	16,000	16,000	16,000		+
Carne de res, bota						Barranquilla, Granabastos	14,800	15,080	14,945		+
Barranquilla, Barranquillita	16,000	16,000	16,000		-	Bogotá, D.C., Frigorífico Ble Ltda.	14,800	15,800	15,100		+
Barranquilla, Granabastos	16,700	17,000	16,825		=	Bogotá, D.C., Frigorífico Guadalupe	15,000	16,000	15,533		+
Bogotá, D.C., Frigorífico Ble Ltda.	14,800	15,800	15,100		+	Bogotá, D.C., Paloquemao	17,000	18,000	17,333		+
Bogotá, D.C., Frigorífico Guadalupe	15,000	16,000	15,533		+	Bucaramanga, Frigoríficos	21,200	21,300	21,250		=
Bogotá, D.C., Paloquemao	17,000	18,000	17,333		+	Cartagena, Bazurto	15,500	17,000	16,433		+
Bucaramanga, Frigoríficos	18,500	19,700	19,100		+	Cúcuta, Cenabastos	13,000	14,000	13,333		+
Cartagena, Bazurto	14,500	16,000	15,167		+	Cúcuta, La Nueva Sexta	13,000	13,000	13,000		=
Cúcuta, Cenabastos	14,000	14,000	14,000		+	Ibagué, Plaza La 21	15,000	16,900	15,675		+
Ibagué, Plaza La 21	14,400	16,900	15,325		+	Malambo (Atlántico), Carnes y carnes	16,800	16,800	16,800		+
Malambo (Atlántico), Carnes y carnes	18,200	18,200	18,200		+	Manizales, Centro Galerías	17,000	17,000	17,000		=
Manizales, Centro Galerías	15,000	16,000	15,333		=	Medellín, Central Mayorista de Antioquia	19,800	21,800	20,650		=
Medellín, Central Mayorista de Antioquia	18,200	19,000	18,675		=	Medellín, Plaza Minorista "José María Villa"	20,000	21,000	20,546		+
Medellín, Plaza Minorista "José María Villa"	18,690	20,000	19,298		-	Montería, Mercado del Sur	14,000	14,500	14,275		=
Montería, Mercado del Sur	14,000	14,000	14,000		=	Pereira, La 41	17,000	17,000	17,000		=
Sincelejo, Nuevo Mercado	15,000	15,000	15,000		=	Sincelejo, Nuevo Mercado	15,000	15,000	15,000		=
Valledupar, Mercado Nuevo	18,000	19,000	18,333		+	Valledupar, Mercado Nuevo	18,000	19,000	18,333		+
Villavicencio, CAV	14,000	16,000	14,900		+	Villavicencio, CAV	14,000	16,000	14,900		+
Yopal (Casanare)	14,000	14,000	14,000		=	Yopal (Casanare)	14,000	14,000	14,000		=
Carne de res, cadera						Carne de res, chatas					
Barranquilla, Barranquillita	16,000	16,500	16,125		+	Barranquilla, Barranquillita	18,000	18,000	18,000		+
Barranquilla, Granabastos	17,000	17,200	17,075		=	Barranquilla, Granabastos	17,000	17,400	17,225		+
Bogotá, D.C., Frigorífico Ble Ltda.	14,800	15,800	15,100		+	Bogotá, D.C., Frigorífico Ble Ltda.	19,000	21,000	19,967		++
Bogotá, D.C., Frigorífico Guadalupe	15,000	16,000	15,533		+	Bogotá, D.C., Frigorífico Guadalupe	18,500	19,200	18,917		+
Bogotá, D.C., Paloquemao	17,000	18,000	17,333		+	Bogotá, D.C., Paloquemao	21,600	22,000	21,867		=
Bucaramanga, Frigoríficos	22,000	22,650	22,325		+	Bucaramanga, Frigoríficos	30,600	30,800	30,700		=
Buenaventura (Valle del Cauca)	17,000	18,000	17,667		=	Cali, Santa Helena	19,000	21,000	19,875		+
Cali, Santa Helena	16,500	18,000	17,250		+	Cartagena, Bazurto	15,500	18,000	17,000		+
Cartagena, Bazurto	15,500	17,000	16,433		+	Cúcuta, Cenabastos	18,000	18,000	18,000		+
Cúcuta, Cenabastos	13,000	14,000	13,333		+	Cúcuta, La Nueva Sexta	17,000	17,000	17,000		+
Ibagué, Plaza La 21	15,000	16,900	15,475		+	Ibagué, Plaza La 21	17,000	19,000	18,250		+
Malambo (Atlántico), Carnes y carnes	18,200	18,200	18,200		+	Malambo (Atlántico), Carnes y carnes	22,000	22,000	22,000		=
Manizales, Centro Galerías	15,000	17,000	16,000		=	Medellín, Central Mayorista de Antioquia	27,000	30,000	28,750		=
Medellín, Central Mayorista de Antioquia	19,500	21,000	20,625		+	Medellín, Plaza Minorista "José María Villa"	30,870	34,000	32,218		-
Medellín, Plaza Minorista "José María Villa"	19,500	20,000	19,848		+	Montería, Mercado del Sur	16,500	17,000	16,825		=
Montería, Mercado del Sur	14,600	15,000	14,775		=	Palmira (Valle del Cauca)	18,000	20,000	19,250		+
Palmira (Valle del Cauca)	16,000	17,500	16,550		+	Pasto, El Potrerillo	16,000	16,000	16,000		=
Pasto, El Potrerillo	16,000	16,000	16,000		=	Pereira, La 41	19,000	20,000	19,667		=
Pereira, La 41	17,000	17,000	17,000		=	Popayán, Plaza de mercado del barrio Bolívar	17,000	17,700	17,233		+
Popayán, Plaza de mercado del barrio Bolívar	16,400	16,600	16,467		+	Sincelejo, Nuevo Mercado	15,000	15,000	15,000		=
Sincelejo, Nuevo Mercado	15,000	15,000	15,000		=	Tuluá (Valle del Cauca)	20,000	22,000	20,667		=
						Valledupar, Mercado Nuevo	19,000	20,000	19,667		+

Cuadro 8. Mercados mayoristas. Precios de venta de carnes (continuación)
2020 (21 al 27 de marzo)

Productos y mercados	Pesos por kilogramo				Tendencia	Productos y mercados	Pesos por kilogramo				Tendencia
	Mínimo	Máximo	Medio				Mínimo	Máximo	Medio		
Carne de res, chatas (continuación)						Carne de res, falda (continuación)					
Villavicencio, CAV	15,000	17,000	16,000		+	Buenaventura (Valle del Cauca)	14,000	14,000	14,000		=
Yopal (Casanares)	14,000	14,000	14,000		=	Cali, Santa Helena	8,000	8,200	8,050		+
Carne de res, cogote						Cartagena, Bazurto	13,500	15,000	14,100		+
Bogotá, D.C., Frigorífico Ble Ltda.	11,200	11,500	11,450		+	Cúcuta, Cenabastos	13,000	13,000	13,000		=
Bogotá, D.C., Frigorífico Guadalupe	10,500	11,000	10,717		+	Cúcuta, La Nueva Sexta	12,000	13,000	12,667		=
Bogotá, D.C., Paloquemao	12,000	12,000	12,000		=	Ibagué, Plaza La 21	12,000	12,000	12,000		-
Bucaramanga, Frigoríficos	16,000	16,400	16,200		=	Malambo (Atlántico), Carnes y carnes	13,500	13,500	13,500		=
Ibagué, Plaza La 21	9,400	10,000	9,850		-	Manizales, Centro Galerías	9,500	11,000	10,500		=
Manizales, Centro Galerías	11,000	13,000	11,667		=	Medellín, Central Mayorista de Antioquia	18,000	21,200	19,550		=
Montería, Mercado del Sur	12,000	13,000	12,250		=	Medellín, Plaza Minorista "José María Villa"	18,400	19,000	18,737		+
Pereira, La 41	12,000	13,000	12,333		=	Montería, Mercado del Sur	12,000	13,000	12,500		=
Carne de res, costilla						Palmira (Valle del Cauca)	10,000	10,000	10,000		+
Barranquilla, Barranquillita	8,800	9,000	8,950		+	Pasto, El Potrerillo	12,000	13,000	12,667		=
Bogotá, D.C., Frigorífico Ble Ltda.	11,800	12,000	11,967		+	Pereira, La 41	12,000	12,000	12,000		=
Bogotá, D.C., Frigorífico Guadalupe	12,000	12,500	12,167		+	Popayán, Plaza de mercado del barrio Bolívar	8,000	8,000	8,000		=
Bogotá, D.C., Paloquemao	12,000	13,000	12,333		-	Tuluá (Valle del Cauca)	9,000	11,000	10,333		=
Bucaramanga, Frigoríficos	19,700	21,500	20,600		=	Carne de res, lomo de brazo					
Buenaventura (Valle del Cauca)	10,600	11,000	10,867		=	Bogotá, D.C., Paloquemao	14,000	15,000	14,333		-
Cali, Santa Helena	7,500	8,000	7,750		+	Cúcuta, Cenabastos	13,000	13,000	13,000		=
Cartagena, Bazurto	8,500	10,500	9,667		+	Cúcuta, La Nueva Sexta	13,000	13,000	13,000		=
Cúcuta, Cenabastos	10,000	10,000	10,000		=	Montería, Mercado del Sur	14,000	14,000	14,000		=
Cúcuta, La Nueva Sexta	9,500	10,000	9,833		=	Pasto, El Potrerillo	15,000	16,000	15,667		=
Ibagué, Plaza La 21	8,600	9,000	8,900		+	Pereira, La 41	15,000	16,000	15,333		=
Malambo (Atlántico), Carnes y carnes	9,000	9,000	9,000		=	Popayán, Plaza de mercado del barrio Bolívar	16,000	16,200	16,133		+
Manizales, Centro Galerías	8,000	9,000	8,667		=	Sincelejo, Nuevo Mercado	11,000	11,000	11,000		=
Medellín, Central Mayorista de Antioquia	11,500	12,500	11,750		+	Valledupar, Mercado Nuevo	18,000	18,000	18,000		+
Medellín, Plaza Minorista "José María Villa"	9,450	9,700	9,538		=	Carne de res, lomo fino					
Montería, Mercado del Sur	6,000	6,400	6,150		-	Barranquilla, Barranquillita	22,000	24,000	23,250		++
Pasto, El Potrerillo	12,000	13,000	12,667		=	Barranquilla, Granabastos	21,000	22,000	21,375		=
Pereira, La 41	6,000	7,000	6,333		=	Bogotá, D.C., Frigorífico Ble Ltda.	23,000	24,000	23,667		=
Popayán, Plaza de mercado del barrio Bolívar	8,000	8,000	8,000		=	Bogotá, D.C., Frigorífico Guadalupe	23,000	24,000	23,550		+
Valledupar, Mercado Nuevo	10,000	11,000	10,333		+	Bogotá, D.C., Paloquemao	24,000	25,000	24,333		+
Villavicencio, CAV	9,000	10,000	9,500		+	Bucaramanga, Frigoríficos	43,000	43,900	43,450		+
Yopal (Casanares)	9,000	9,000	9,000		=	Buenaventura (Valle del Cauca)	22,000	22,000	22,000		=
Carne de res en canal						Cartagena, Bazurto	26,500	27,000	26,750		+
Arauca (Arauca)	10,000	11,000	10,333		=	Cúcuta, Cenabastos	18,000	18,000	18,000		+
Ibagué, Plaza La 21	8,400	8,800	8,660		-	Cúcuta, La Nueva Sexta	16,000	18,000	17,000		=
Malambo (Atlántico), Carnes y carnes	8,900	8,900	8,900		=	Ibagué, Plaza La 21	20,000	22,000	21,300		+
Popayán, Plaza de mercado del barrio Bolívar	8,300	8,400	8,367		+	Malambo (Atlántico), Carnes y carnes	28,000	28,000	28,000		=
Carne de res, falda						Manizales, Centro Galerías	19,000	19,000	19,000		=
Barranquilla, Barranquillita	14,000	14,000	14,000		+	Medellín, Central Mayorista de Antioquia	41,000	45,800	42,700		+
Barranquilla, Granabastos	11,800	12,000	11,850		=	Medellín, Plaza Minorista "José María Villa"	35,000	39,890	36,848		=
Bogotá, D.C., Frigorífico Ble Ltda.	12,000	12,000	12,000		-	Montería, Mercado del Sur	21,800	22,000	21,950		=
Bogotá, D.C., Frigorífico Guadalupe	12,500	13,000	12,717		+	Palmira (Valle del Cauca)	18,500	20,500	19,250		+
Bogotá, D.C., Paloquemao	13,600	14,000	13,867		=	Pasto, El Potrerillo	16,000	16,000	16,000		=
						Pereira, La 41	19,000	20,000	19,667		=
						Popayán, Plaza de mercado del barrio Bolívar	20,000	21,000	20,667		+

Cuadro 8. Mercados mayoristas. Precios de venta de carnes (continuación)
2020 (21 al 27 de marzo)

Productos y mercados	Pesos por kilogramo				Tendencia	Productos y mercados	Pesos por kilogramo				Tendencia
	Mínimo	Máximo	Medio				Mínimo	Máximo	Medio		
Carne de res, pecho (continuación)						Carne de res, sobrebarriga (continuación)					
Ibagué, Plaza La 21	12,800	13,000	12,950	=		Cúcuta, Cenabastos	13,000	13,000	13,000	+	
Manizales, Centro Galerías	12,000	12,000	12,000	=		Cúcuta, La Nueva Sexta	13,000	14,000	13,333	=	
Medellín, Central Mayorista de Antioquia	15,000	16,000	15,500	=		Florencia (Cauquetá)	13,000	13,000	13,000	=	
Medellín, Plaza Minorista "José María Villa"	13,860	14,200	14,015	=		Ibagué, Plaza La 21	12,000	12,600	12,250	-	
Montería, Mercado del Sur	12,000	13,000	12,400	=		Malambo (Atlántico), Carnes y carnes	15,500	15,500	15,500	+	
Palmira (Valle del Cauca)	14,000	14,200	14,050	+		Manizales, Centro Galerías	13,000	14,000	13,333	=	
Pasto, El Potrerillo	12,000	13,000	12,667	=		Medellín, Central Mayorista de Antioquia	15,500	17,500	16,250	=	
Pereira, La 41	13,000	14,000	13,333	=		Medellín, Plaza Minorista "José María Villa"	15,078	17,000	16,270	-	
Popayán, Plaza de mercado del barrio Bolívar	13,000	13,000	13,000	=		Montería, Mercado del Sur	12,000	12,000	12,000	=	
Tuluá (Valle del Cauca)	13,000	14,200	13,533	=		Neiva, Surabastos	10,000	10,000	10,000	=	
Valledupar, Mercado Nuevo	16,000	16,000	16,000	++		Palmira (Valle del Cauca)	14,000	14,000	14,000	-	
						Pasto, El Potrerillo	12,000	13,000	12,667	=	
Carne de res, punta de anca						Pereira, La 41	15,000	15,000	15,000	=	
Barranquilla, Barranquillita	18,000	18,000	18,000	+		Popayán, Plaza de mercado del barrio Bolívar	13,200	13,600	13,333	+	
Barranquilla, Granabastos	17,800	18,000	17,850	=		Sincelejo, Nuevo Mercado	11,000	11,000	11,000	=	
Bogotá, D.C., Frigorífico Ble Ltda.	18,500	19,000	18,883	+		Tuluá (Valle del Cauca)	15,000	16,000	15,333	=	
Bogotá, D.C., Frigorífico Guadalupe	18,000	18,300	18,050	+		Valledupar, Mercado Nuevo	16,000	16,000	16,000	++	
Bogotá, D.C., Paloquemao	18,000	18,000	18,000	-		Villavicencio, CAV	12,000	13,000	12,500	+	
Bucaramanga, Frigoríficos	29,500	30,050	29,775	=		Yopal (Casasare)	12,000	12,000	12,000	=	
Buenaventura (Valle del Cauca)	18,000	19,000	18,333	+		Menudencias de pollo					
Cali, Santa Helena	20,000	21,500	20,875	=		Armenia, Mercar	3,000	3,200	3,133	=	
Cartagena, Bazurto	16,500	18,000	17,333	+		Florencia (Cauquetá)	1,800	1,900	1,850	+	
Cúcuta, Cenabastos	16,000	17,000	16,333	+		Ibagué, Plaza La 21	1,200	1,400	1,333	++	
Cúcuta, La Nueva Sexta	17,000	18,000	17,333	+		Montería, Mercado del Sur	1,800	2,100	1,975	++	
Ibagué, Plaza La 21	16,000	17,000	16,675	-		Neiva, Surabastos	1,600	2,000	1,733	-	
Malambo (Atlántico), Carnes y carnes	26,000	26,000	26,000	=		Pasto, El Potrerillo	1,200	1,200	1,200	=	
Manizales, Centro Galerías	19,000	19,000	19,000	=		Popayán, Plaza de mercado del barrio Bolívar	1,400	1,500	1,433	+	
Medellín, Central Mayorista de Antioquia	30,000	32,600	31,650	-		Villavicencio, CAV	1,400	1,400	1,400	+	
Medellín, Plaza Minorista "José María Villa"	33,000	36,740	34,185	=		Muslos de pollo con rabadilla					
Montería, Mercado del Sur	17,000	17,500	17,200	=		Medellín, Plaza Minorista "José María Villa"	5,500	6,000	5,750	+	
Palmira (Valle del Cauca)	18,500	20,500	19,125	+		Muslos de pollo sin rabadilla					
Pasto, El Potrerillo	16,000	16,000	16,000	=		Arauca (Arauca)	5,500	5,700	5,600	=	
Pereira, La 41	19,000	20,000	19,333	+		Bogotá, D.C., Corabastos	6,200	6,400	6,333	+	
Popayán, Plaza de mercado del barrio Bolívar	19,400	19,400	19,400	+		Bogotá, D.C., Frigorífico Ble Ltda.	7,400	7,800	7,567	+	
Sincelejo, Nuevo Mercado	15,000	15,000	15,000	=		Bogotá, D.C., Frigorífico Guadalupe	7,600	8,000	7,867	++	
Tuluá (Valle del Cauca)	20,000	22,000	21,333	=		Bogotá, D.C., Paloquemao	8,000	8,000	8,000	+	
Valledupar, Mercado Nuevo	21,000	22,000	21,667	++		Bogotá, D.C., Plaza Las Flores	5,500	5,800	5,650	-	
Villavicencio, CAV	14,000	16,000	14,900	+		Bucaramanga, Frigoríficos	8,000	8,600	8,333	+	
Yopal (Casasare)	14,000	14,000	14,000	=		Medellín, Central Mayorista de Antioquia	7,000	8,800	8,075	=	
						Villavicencio, CAV	6,600	7,200	6,950	+	
Carne de res, sobrebarriga						Pechuga de pollo					
Barranquilla, Barranquillita	14,000	14,000	14,000	+		Arauca (Arauca)	6,800	6,900	6,833	=	
Barranquilla, Granabastos	12,200	12,500	12,350	=		Armenia, Mercar	8,600	8,800	8,667	=	
Bogotá, D.C., Frigorífico Ble Ltda.	12,800	13,000	12,967	+		Barranquilla, Barranquillita	6,600	6,800	6,700	-	
Bogotá, D.C., Frigorífico Guadalupe	13,000	13,500	13,083	+		Barranquilla, Granabastos	7,100	7,200	7,150	+	
Bogotá, D.C., Paloquemao	14,000	14,000	14,000	=							
Bucaramanga, Frigoríficos	18,300	18,500	18,400	+							
Buenaventura (Valle del Cauca)	14,000	14,000	14,000	=							
Cali, Santa Helena	14,000	14,800	14,325	=							
Cartagena, Bazurto	12,000	13,500	13,000	=							

Cuadro 8. Mercados mayoristas. Precios de venta de carnes (continuación)
2020 (21 al 27 de marzo)

Productos y mercados	Pesos por kilogramo				Tendencia	Productos y mercados	Pesos por kilogramo				Tendencia
	Mínimo	Máximo	Medio				Mínimo	Máximo	Medio		
Pechuga de pollo (continuación)						Pierna pernil con rabadilla (continuación)					
Bogotá, D.C., Corabastos	7,600	7,800	7,667	-		Cali, Santa Helena	4,600	4,800	4,725	-	
Bogotá, D.C., Frigorífico Ble Ltda.	8,100	8,300	8,200	-		Cartagena, Bazaruto	3,600	3,800	3,700	-	
Bogotá, D.C., Frigorífico Guadalupe	7,800	8,200	7,983	-		Cúcuta, Cenabastos	4,200	4,700	4,462	=	
Bogotá, D.C., Paloquemao	9,400	9,800	9,667	-		Florencia (Caquetá)	5,800	5,800	5,800	+	
Bogotá, D.C., Plaza Las Flores	7,200	7,400	7,350	+		Ibagué, Plaza La 21	5,600	6,200	5,850	-	
Bucaramanga, Frigoríficos	10,000	10,200	10,067	+		Medellín, Central Mayorista de Antioquia	7,000	8,000	7,500	=	
Buenaventura (Valle del Cauca)	7,500	8,400	8,100	=		Medellín, Plaza Minorista "José María Villa"	5,000	5,800	5,563	+	
Cali, Galería Alameda	7,400	7,800	7,600	=		Montería, Mercado del Sur	4,000	4,200	4,050	+	
Cali, Santa Helena	7,500	7,700	7,575	+		Neiva, Surabastos	5,200	5,400	5,300	+	
Cartagena, Bazaruto	6,500	7,100	6,800	-		Palmira (Valle del Cauca)	5,000	5,000	5,000	-	
Cúcuta, Cenabastos	7,200	7,600	7,433	=		Pasto, El Potrerillo	6,000	6,200	6,133	+	
Florencia (Caquetá)	9,500	9,600	9,550	+		Sincelejo, Nuevo Mercado	4,000	4,200	4,100	=	
Ibagué, Plaza La 21	8,000	9,000	8,333	+		Tuluá (Valle del Cauca)	5,000	6,000	5,467	=	
Manizales, Centro Galerías	7,600	8,200	7,925	=		Villavicencio, CAV	5,800	6,000	5,900	+	
Medellín, Central Mayorista de Antioquia	9,000	10,200	9,675	=		Piernas de pollo					
Medellín, Plaza Minorista "José María Villa"	7,800	8,200	8,000	=		Armenia, Mercar	6,200	6,400	6,333	=	
Montería, Mercado del Sur	7,800	8,000	7,850	+		Bogotá, D.C., Corabastos	6,700	7,200	6,933	-	
Neiva, Surabastos	7,800	8,000	7,900	+		Bogotá, D.C., Frigorífico Ble Ltda.	6,800	7,200	7,033	-	
Palmira (Valle del Cauca)	8,600	8,800	8,750	+		Bogotá, D.C., Frigorífico Guadalupe	7,800	8,500	8,067	+	
Pasto, El Potrerillo	11,000	12,000	11,533	=		Bogotá, D.C., Paloquemao	8,000	8,000	8,000	+	
Popayán, Plaza de mercado del barrio Bolívar	8,400	9,200	8,800	+		Bogotá, D.C., Plaza Las Flores	6,000	6,200	6,033	+	
Sincelejo, Nuevo Mercado	7,400	7,600	7,450	+		Bucaramanga, Frigoríficos	7,400	7,550	7,450	+	
Tuluá (Valle del Cauca)	8,000	10,000	9,200	=		Piernas de pollo					
Villavicencio, CAV	8,000	9,000	8,450	+		Armenia, Mercar	6,200	6,400	6,333	=	
Pierna pernil con rabadilla						Bogotá, D.C., Corabastos	6,600	7,200	6,867	-	
Arauca (Arauca)	4,400	4,500	4,433	=		Bogotá, D.C., Frigorífico Ble Ltda.	8,500	9,000	8,700	+	
Armenia, Mercar	5,600	6,000	5,800	=		Bogotá, D.C., Frigorífico Guadalupe	8,000	8,900	8,400	+	
Barranquilla, Barranquillita	3,600	3,800	3,675	+		Bogotá, D.C., Paloquemao	7,600	8,400	8,000	+	
Barranquilla, Granabastos	4,100	4,200	4,150	+		Bogotá, D.C., Plaza Las Flores	6,400	6,600	6,483	+	
Bogotá, D.C., Frigorífico Ble Ltda.	5,000	5,600	5,383	-		Bucaramanga, Frigoríficos	7,500	9,000	8,333	+	
Bogotá, D.C., Frigorífico Guadalupe	5,800	7,000	6,283	+		Cali, Santa Helena	5,400	5,600	5,475	+	
Bogotá, D.C., Paloquemao	6,200	6,400	6,267	=		Cúcuta, Cenabastos	5,400	6,100	5,733	+	
Bogotá, D.C., Plaza Las Flores	5,200	5,600	5,433	+		Manizales, Centro Galerías	4,800	5,000	4,900	=	
Bucaramanga, Frigoríficos	5,500	6,000	5,733	+		Medellín, Central Mayorista de Antioquia	8,000	8,500	8,325	-	
Buenaventura (Valle del Cauca)	4,500	5,000	4,833	-		Medellín, Plaza Minorista "José María Villa"	4,800	5,000	4,950	+	
Cali, Galería Alameda	4,600	5,000	4,800	-		Palmira (Valle del Cauca)	6,800	7,000	6,900	=	
						Popayán, Plaza de mercado del barrio Bolívar	6,000	6,200	6,067	+	

Cuadro 8. Mercados mayoristas. Precios de venta de carnes (conclusión)
2020 (21 al 27 de marzo)

Productos y mercados	Pesos por kilogramo				Tendencia	Productos y mercados	Pesos por kilogramo				Tendencia
	Mínimo	Máximo	Medio				Mínimo	Máximo	Medio		
Piernas de pollo (continuación)						Pollo entero fresco sin vísceras					
Tuluá (Valle del Cauca)	7,600	8,000	7,800	=		Armenia, Mercar	6,200	6,400	6,333	=	
Villavicencio, CAV	6,600	7,200	6,950	+		Bogotá, D.C., Corabastos	6,200	6,600	6,400	-	
Pollo entero congelado sin vísceras						Bogotá, D.C., Frigorífico Ble Ltda.	6,300	6,400	6,333	-	
Arauca (Arauca)	7,000	7,100	7,033	=		Bogotá, D.C., Frigorífico Guadalupe	6,500	7,000	6,617	+	
Barranquilla, Barranquillita	4,600	4,900	4,775	+		Bogotá, D.C., Paloquemao	7,000	7,400	7,200	-	
Barranquilla, Granabastos	5,200	5,200	5,200	++		Bogotá, D.C., Plaza Las Flores	6,000	6,200	6,100	+	
Cali, Galería Alameda	5,800	6,000	5,900	=		Cúcuta, Cenabastos	5,500	5,700	5,600	+	
Cali, Santa Helena	5,800	6,000	5,875	+		Ibagué, Plaza La 21	6,000	7,400	6,600	+	
Cartagena, Bazurto	4,800	5,000	4,900	+		Palmira (Valle del Cauca)	6,200	6,200	6,200	+	
Medellín, Central Mayorista de Antioquia	7,200	8,000	7,550	=		Pasto, El Potrerillo	6,000	6,400	6,200	=	
Medellín, Plaza Minorista "José María Villa"	6,500	7,200	6,925	+		Sincelejo, Nuevo Mercado	5,400	5,600	5,450	=	
Montería, Mercado del Sur	5,000	5,200	5,125	+		Tuluá (Valle del Cauca)	7,000	8,000	7,400	=	
Popayán, Plaza de mercado del barrio Bolívar	6,600	6,800	6,667	+		Villavicencio, CAV	6,000	6,400	6,200	+	
						Rabadillas de pollo					
						Manizales, Centro Galerías	2,200	2,400	2,300	=	

TENDENCIAS

---	-	+	+++
Variación mayor al -20 %	Variación entre 0 % y -10 %	Variación entre 0 % y 10 %	Variación mayor al 20 %
--	=	++	n. d.
Variación entre -10 % y -20 %	Variación igual a 0 %	Variación entre 10 % y 20 %	No determinado

Cuadro 9. Mercados mayoristas. Precios de venta de pescados 2020 (21 al 27 de marzo)

Productos y mercados	Pesos por kilogramo			
	Mínimo	Máximo	Medio	Tendencia
Almejas con concha				
Cali, Galería Alameda	7,500	8,000	7,833	+
Cali, Santa Helena	7,000	7,600	7,200	+
Medellín, Central Mayorista de Antioquia	7,500	7,600	7,533	+
Almejas sin concha				
Medellín, Central Mayorista de Antioquia	18,200	20,000	19,133	+
Palmira (Valle del Cauca)	15,500	16,500	15,875	=
Bagre rayado en postas congelado				
Armenia, Mercar	22,000	24,000	23,000	=
Bogotá, D.C., Paloquemao	22,000	22,000	22,000	+
Medellín, Central Mayorista de Antioquia	22,000	23,000	22,667	-
Tunja, Complejo de Servicios del Sur	18,000	20,000	19,000	-
Villavicencio, CAV	20,000	20,000	20,000	=
Bagre rayado entero congelado				
Cali, Galería Alameda	18,800	24,000	21,600	+
Cali, Santa Helena	19,000	22,000	20,333	+
Medellín, Central Mayorista de Antioquia	21,000	22,000	21,667	+
Palmira (Valle del Cauca)	19,000	21,500	19,750	+
Pereira, Mercasa	22,000	23,000	22,667	-
Popayán, Plaza de mercado del barrio Bolívar	19,000	20,000	19,533	+
Bagre rayado entero fresco				
Bogotá, D.C., Paloquemao	20,000	20,000	20,000	+
Bogotá, D.C., Plaza Las Flores	14,400	15,200	14,933	-
Bucaramanga, Centroabastos	13,600	15,200	14,400	-
Cúcuta, La Nueva Sexta	12,000	15,000	13,500	+
Florencia (Caquetá)	17,000	17,000	17,000	=
Ibagué, Plaza La 21	14,000	14,400	14,267	=
Neiva, Surabastos	12,000	14,000	13,000	n.d.
Valledupar, Mercado Nuevo	16,000	18,000	16,667	=
Villavicencio, CAV	15,000	17,000	16,000	=
Basa, filete congelado importado				
Bogotá, D.C., Corabastos	9,500	10,000	9,833	+
Bogotá, D.C., Paloquemao	10,500	11,000	10,833	-
Bogotá, D.C., Plaza Las Flores	8,500	8,800	8,617	-
Bucaramanga, Centroabastos	6,500	6,500	6,500	=
Cali, Galería Alameda	10,000	11,000	10,333	+
Cali, Santa Helena	9,000	9,800	9,433	-
Cúcuta, La Nueva Sexta	7,500	8,000	7,875	-
Medellín, Central Mayorista de Antioquia	10,000	11,000	10,667	+
Palmira (Valle del Cauca)	9,800	11,000	10,325	+
Blanquillo entero fresco				
Bucaramanga, Centroabastos	11,200	12,000	11,733	+
Valledupar, Mercado Nuevo	13,000	15,000	13,667	+
Bocachico criollo fresco				
Cúcuta, La Nueva Sexta	9,000	10,000	9,750	-
Valledupar, Mercado Nuevo	16,000	18,000	17,333	=
Villavicencio, CAV	12,000	14,000	13,000	-
Bocachico importado congelado				
Armenia, Mercar	7,600	8,000	7,800	=
Barranquilla, Barranquillita	7,500	7,500	7,500	=
Cali, Galería Alameda	8,700	9,400	9,033	=
Cali, Santa Helena	7,500	8,000	7,733	=
Cartagena, Bazurto	7,200	7,300	7,250	=
Cúcuta, La Nueva Sexta	8,000	8,500	8,083	=
Manizales, Centro Galerías	6,500	6,500	6,500	-
Medellín, Central Mayorista de Antioquia	8,200	10,000	8,900	-
Montería, Mercado del Sur	8,500	9,000	8,800	+
Palmira (Valle del Cauca)	7,500	8,000	7,875	+
Pereira, Mercasa	6,200	7,000	6,567	-
Popayán, Plaza de mercado del barrio Bolívar	8,200	8,400	8,267	+
Sincelejo, Nuevo Mercado	7,000	7,000	7,000	=
Tuluá (Valle del Cauca)	9,000	10,000	9,500	=
Valledupar, Mercado Nuevo	7,750	8,250	8,000	=
Cachama de cultivo fresca				
Bogotá, D.C., Plaza Las Flores	6,800	7,200	6,933	+
Bucaramanga, Centroabastos	8,000	8,000	8,000	=
Cúcuta, La Nueva Sexta	8,000	8,000	8,000	-
Ibagué, Plaza La 21	7,200	7,600	7,467	=
Montería, Mercado del Sur	7,500	7,700	7,575	+
Neiva, Surabastos	6,800	7,000	6,900	+
Villavicencio, CAV	7,000	7,800	7,425	-
Calamar anillos				
Bogotá, D.C., Corabastos	20,000	22,000	21,333	-
Bogotá, D.C., Paloquemao	25,000	26,000	25,667	+
Cali, Galería Alameda	18,000	21,600	19,867	+
Cali, Santa Helena	23,000	23,800	23,267	=
Medellín, Central Mayorista de Antioquia	25,000	27,500	25,833	-
Tuluá (Valle del Cauca)	16,000	18,000	17,000	=
Calamar blanco entero				
Bogotá, D.C., Corabastos	12,000	13,000	12,333	+
Bogotá, D.C., Paloquemao	13,000	13,000	13,000	-
Cali, Santa Helena	12,000	13,000	12,433	-
Palmira (Valle del Cauca)	12,000	13,000	12,500	+
Tuluá (Valle del Cauca)	12,000	15,000	13,500	+
Calamar morado entero				
Cali, Galería Alameda	16,000	18,000	17,000	=
Tuluá (Valle del Cauca)	17,000	18,000	17,500	=

BOLETÍN SEMANAL PRECIOS MAYORISTAS

Cuadro 9. Mercados mayoristas. Precios de venta de pescados (continuación)
2020 (21 al 27 de marzo)

Productos y mercados	Pesos por kilogramo				Tendencia	Productos y mercados	Pesos por kilogramo				Tendencia
	Mínimo	Máximo	Medio	Precios			Mínimo	Máximo	Medio	Precios	
Camarón tigre precocido seco						Mojarra lora entera fresca					
Bogotá, D.C., Paloquemao	32,000	32,000	32,000		-	Barranquilla, Barranquillita	7,000	7,500	7,375		++
Cali, Galería Alameda	28,000	32,000	30,000		=	Cartagena, Bazurto	7,000	7,500	7,250		+
Cali, Santa Helena	26,500	28,000	27,367		+	Montería, Mercado del Sur	8,100	8,400	8,225		+
Medellín, Central Mayorista de Antioquia	36,000	36,000	36,000		=	Sincedejo, Nuevo Mercado	7,000	7,000	7,000		=
Popayán, Plaza de mercado del barrio Bolívar	32,000	32,000	32,000		+	Valledupar, Mercado Nuevo	9,000	10,000	9,333		++
Tuluá (Valle del Cauca)	30,000	30,000	30,000		=	Nicuro fresco					
Camarón tití precocido seco						Tunja, Complejo de Servicios del Sur	9,500	10,000	9,833		-
Armenia, Mercar	22,000	24,000	23,000		=	Palmitos de mar					
Bogotá, D.C., Corabastos	24,000	26,000	25,000		-	Bogotá, D.C., Corabastos	10,000	11,000	10,667		+
Bogotá, D.C., Paloquemao	31,000	33,000	32,000		-	Bogotá, D.C., Paloquemao	12,000	12,000	12,000		+
Pereira, Mercasa	16,000	16,500	16,167		=	Medellín, Central Mayorista de Antioquia	11,000	12,000	11,667		=
Popayán, Plaza de mercado del barrio Bolívar	16,000	17,000	16,333		+	Pargo rojo entero congelado					
Santa Marta (Magdalena)	20,000	20,000	20,000		+	Bogotá, D.C., Corabastos	29,000	30,000	29,333		+
Cazuela de mariscos (paquete)						Cali, Galería Alameda	18,000	21,000	19,667		=
Bogotá, D.C., Corabastos	11,000	11,000	11,000		+	Cali, Santa Helena	16,500	18,000	17,333		+
Bogotá, D.C., Paloquemao	15,600	16,000	15,867		=	Medellín, Central Mayorista de Antioquia	28,000	29,000	28,333		+
Medellín, Central Mayorista de Antioquia	22,000	30,000	24,667		-	Palmira (Valle del Cauca)	16,500	18,000	17,125		+
Corvina, filete congelado nacional						Tuluá (Valle del Cauca)	22,000	22,000	22,000		=
Buenaventura (Valle del Cauca)	30,000	32,000	30,667		-	Pargo rojo platero					
Cali, Galería Alameda	38,000	42,000	40,000		+	Buenaventura (Valle del Cauca)	21,000	22,000	21,500		-
Cali, Santa Helena	34,000	38,000	35,667		+	Popayán, Plaza de mercado del barrio Bolívar	16,000	16,000	16,000		+
Langostino U12						Santa Marta (Magdalena)	26,000	30,000	28,000		=
Bogotá, D.C., Paloquemao	76,000	80,000	77,333		-	Pescado cabezas					
Medellín, Central Mayorista de Antioquia	90,000	95,000	92,333		-	Armenia, Mercar	3,600	3,800	3,700		=
Langostino 16-20						Bogotá, D.C., Paloquemao	7,000	7,200	7,067		-
Bogotá, D.C., Corabastos	62,000	63,000	62,333		+	Cali, Galería Alameda	5,000	6,000	5,333		=
Bogotá, D.C., Paloquemao	56,000	60,000	58,000		+	Cali, Santa Helena	5,000	6,000	5,333		=
Buenaventura (Valle del Cauca)	45,000	46,000	45,667		-	Palmira (Valle del Cauca)	6,000	7,000	6,500		-
Medellín, Central Mayorista de Antioquia	68,000	72,000	70,667		+	Pereira, Mercasa	3,000	3,000	3,000		-
Merluza, filete importado						Popayán, Plaza de mercado del barrio Bolívar	4,600	4,600	4,600		=
Medellín, Central Mayorista de Antioquia	12,500	13,000	12,833		+	Róbalo, filete congelado					
Palmira (Valle del Cauca)	12,000	13,000	12,375		=	Medellín, Central Mayorista de Antioquia	37,000	38,000	37,333		-
Merluza, filete nacional						Salmón, filete congelado					
Bogotá, D.C., Corabastos	35,000	36,000	35,667		+	Armenia, Mercar	38,000	40,000	39,000		=
Bogotá, D.C., Paloquemao	34,000	36,000	34,667		-	Bogotá, D.C., Corabastos	35,000	35,000	35,000		-
Cali, Galería Alameda	34,000	36,000	35,333		+	Bogotá, D.C., Paloquemao	36,000	38,000	37,333		-
Cali, Santa Helena	30,000	34,000	32,000		+	Cali, Galería Alameda	37,000	42,000	39,333		+
Mojarra lora entera congelada						Cali, Santa Helena	34,000	38,000	36,000		=
Armenia, Mercar	9,600	10,000	9,800		=	Medellín, Central Mayorista de Antioquia	37,000	37,000	37,000		-
Barranquilla, Barranquillita	8,500	9,000	8,833		++	Palmira (Valle del Cauca)	36,000	37,500	36,750		+
Cartagena, Bazurto	7,500	8,700	8,100		=	Popayán, Plaza de mercado del barrio Bolívar	37,000	37,000	37,000		+

Cuadro 9. Mercados mayoristas. Precios de venta de pescados (conclusión) 2020 (21 al 27 de marzo)

Productos y mercados	Pesos por kilogramo				Tendencia	Productos y mercados	Pesos por kilogramo				Tendencia
	Mínimo	Máximo	Medio	Precios			Mínimo	Máximo	Medio	Precios	
Sierra entera congelada						Tilapia roja entera fresca					
Bogotá, D.C., Corabastos	12,500	13,500	13,000		-	Barranquilla, Barranquillita	8,500	9,000	8,875		=
Bogotá, D.C., Paloquemao	15,000	16,000	15,333		-	Bogotá, D.C., Paloquemao	9,000	9,200	9,067		-
Bogotá, D.C., Plaza Las Flores	14,000	14,000	14,000		-	Bogotá, D.C., Plaza Las Flores	7,200	8,000	7,667		+
Buenaventura (Valle del Cauca)	12,000	12,000	12,000		-	Bucaramanga, Centroabastos	8,000	8,400	8,200		=
Cali, Galería Alameda	15,000	18,000	16,000		+	Cúcuta, La Nueva Sexta	8,000	9,000	8,250		+
Cali, Santa Helena	13,500	14,000	13,767		+	Florencia (Caquetá)	9,800	9,900	9,850		=
Medellín, Central Mayorista de Antioquia	16,000	16,000	16,000		-	Ibagué, Plaza La 21	7,600	7,840	7,680		+
Palmira (Valle del Cauca)	13,500	14,000	13,750		-	Montería, Mercado del Sur	8,800	9,200	9,000		++
Pereira, Mercasa	15,000	16,100	15,367		+	Neiva, Surabastos	7,000	7,200	7,100		+
						Tunja, Complejo de Servicios del Sur	10,000	11,000	10,500		-
						Valledupar, Mercado Nuevo	9,000	10,000	9,333		=
						Villavicencio, CAV	8,500	9,000	8,875		-
Tilapia, filete congelado						Toyo blanco, filete congelado					
Bogotá, D.C., Corabastos	13,500	14,000	13,833		-	Bogotá, D.C., Corabastos	14,000	15,000	14,333		-
Cali, Galería Alameda	15,000	16,000	15,333		+	Bogotá, D.C., Paloquemao	15,000	17,000	16,000		+
Cali, Santa Helena	13,000	13,500	13,333		=	Cali, Santa Helena	12,500	13,400	12,833		+
Medellín, Central Mayorista de Antioquia	15,000	16,000	15,333		+	Palmira (Valle del Cauca)	13,000	14,000	13,500		-
Palmira (Valle del Cauca)	13,500	14,000	13,750		+	Popayán, Plaza de mercado del barrio Bolívar	12,600	12,800	12,667		+
Popayán, Plaza de mercado del barrio Bolívar	14,000	14,000	14,000		+	Tuluá (Valle del Cauca)	15,000	16,000	15,500		=
Tuluá (Valle del Cauca)	14,000	14,800	14,400		=						
						Trucha en corte mariposa					
						Armenia, Mercar	14,400	15,000	14,700		=
						Bogotá, D.C., Corabastos	15,000	16,000	15,333		+
						Bogotá, D.C., Paloquemao	16,000	17,000	16,667		+
						Bogotá, D.C., Plaza Las Flores	14,000	14,500	14,333		=
						Cali, Galería Alameda	16,000	17,800	16,767		+
						Cali, Santa Helena	16,000	17,000	16,333		-
						Manizales, Centro Galerías	15,000	15,500	15,333		-
						Medellín, Central Mayorista de Antioquia	16,000	17,000	16,333		+
						Palmira (Valle del Cauca)	15,500	16,500	15,875		+
						Pereira, Mercasa	15,000	16,000	15,500		-
						Popayán, Plaza de mercado del barrio Bolívar	16,000	16,400	16,200		+
						Trucha entera fresca					
						Pasto, El Potrerillo	12,000	12,000	12,000		=

TENDENCIAS

---	-	+	+++
Variación mayor al -20 %	Variación entre 0 % y -10 %	Variación entre 0 % y 10 %	Variación mayor al 20 %
--	=	++	n. d.
Variación entre -10 % y -20 %	Variación igual a 0 %	Variación entre 10 % y 20 %	No determinado

BOLETÍN SEMANAL PRECIOS MAYORISTAS

Cuadro 10. Mercados mayoristas. Precios de venta de productos procesados 2020 (21 al 27 de marzo)

Productos y mercados	Pesos por kilogramo				Tendencia	Productos y mercados	Pesos por kilogramo				Tendencia
	Mínimo	Máximo	Medio				Mínimo	Máximo	Medio		
Aceite girasol						Avena en hojuelas (continuación)					
Barranquilla, Barranquillita	9,750	9,767	9,758		+	Barranquilla, Granabastos	6,875	7,500	7,188		-
Barranquilla, Granabastos	9,583	9,750	9,667		+	Bogotá, D.C., Corabastos	7,417	7,583	7,500		+
Cartagena, Bazurto	6,667	7,037	6,944		+	Bogotá, D.C., Paloquemao	7,667	7,708	7,681		+
Medellín, Central Mayorista de Antioquia	10,500	10,583	10,542		+	Bogotá, D.C., Plaza España	7,667	7,750	7,722		+
Montería, Mercado del Sur	7,870	8,056	7,961		=	Bucaramanga, Mercados del centro	7,075	7,400	7,238		=
Sincelejo, Nuevo Mercado	6,250	6,700	6,415		+	Cali, La Floresta	7,750	8,000	7,833		=
Valledupar, Mercado Nuevo	8,333	8,333	8,333		-	Cali, Santa Helena	7,500	7,750	7,667		=
Aceite vegetal mezcla						Cali, Siloé	7,813	8,000	7,906		+
Armenia, Mercar	6,200	6,354	6,277		=	Cartagena, Bazurto	6,979	7,292	7,161		+
Barranquilla, Barranquillita	5,375	5,417	5,396		+	Cúcuta, Cenabastos	6,917	7,000	6,944		+
Barranquilla, Granabastos	4,833	5,167	5,021		=	Cúcuta, La Nueva Sexta	7,000	7,083	7,056		=
Bogotá, D.C., Corabastos	5,417	5,583	5,500		+	Ibagué, Plaza La 21	7,300	7,767	7,583		+
Bogotá, D.C., Paloquemao	5,500	5,583	5,539		+	Palmira (Valle del Cauca)	7,750	8,000	7,885		+
Bogotá, D.C., Plaza España	5,583	5,833	5,694		+	Pamplona (Norte de Santander)	6,667	6,667	6,667		+
Bucaramanga, Centroabastos	5,491	6,278	5,850		+	Pereira, Mercasa	7,100	8,250	7,675		=
Bucaramanga, Mercados del centro	5,454	5,843	5,699		n.d.	Popayán, Plaza de mercado del barrio Bolívar	6,500	6,750	6,639		+
Buenaventura (Valle del Cauca)	5,292	5,783	5,565		+	Tuluá (Valle del Cauca)	6,740	7,500	7,108		-
Cali, La Floresta	6,000	6,800	6,400		+	Valledupar, Mercado Nuevo	5,167	5,333	5,250		-
Cali, Santa Helena	5,833	6,400	6,119		+	Villavicencio, CAV	7,083	7,167	7,125		=
Cali, Siloé	6,200	6,667	6,367		+	Avena molida					
Cartagena, Bazurto	4,750	4,833	4,792		+	Barranquilla, Barranquillita	7,396	7,417	7,406		+
Cúcuta, Cenabastos	4,815	5,000	4,892		=	Barranquilla, Granabastos	7,188	7,396	7,309		=
Cúcuta, La Nueva Sexta	4,688	4,792	4,722		+	Bogotá, D.C., Corabastos	7,417	7,583	7,500		+
Florencia (Caquetá)	4,667	4,792	4,729		-	Bogotá, D.C., Paloquemao	7,667	7,708	7,681		+
Ibagué, Plaza La 21	4,958	5,788	5,399		++	Bogotá, D.C., Plaza España	7,667	7,750	7,722		+
Medellín, Central Mayorista de Antioquia	5,125	5,167	5,146		+	Cali, La Floresta	7,750	8,000	7,917		+
Medellín, Plaza Minorista "José María Villa"	5,208	5,250	5,229		=	Cali, Santa Helena	7,750	8,000	7,833		=
Montería, Mercado del Sur	4,000	4,267	4,140		=	Cali, Siloé	8,000	8,125	8,063		+
Neiva, Surabastos	4,583	5,000	4,764		+	Ibagué, Plaza La 21	7,300	7,767	7,583		+
Palmira (Valle del Cauca)	6,150	6,700	6,392		+	Palmira (Valle del Cauca)	7,750	8,094	7,948		+
Pamplona (Norte de Santander)	4,630	4,630	4,630		+	Pereira, Mercasa	7,100	8,250	7,675		=
Pasto, El Potrerillo	4,083	4,333	4,188		=	Popayán, Plaza de mercado del barrio Bolívar	6,500	6,750	6,639		=
Pereira, Mercasa	5,620	5,965	5,745		+	Sincelejo, Nuevo Mercado	6,771	7,167	7,021		=
Popayán, Plaza de mercado del barrio Bolívar	4,250	4,483	4,365		+	Tuluá (Valle del Cauca)	6,667	7,500	7,083		-
Santa Marta (Magdalena)	5,817	6,200	5,969		=	Valledupar, Mercado Nuevo	6,458	6,563	6,510		-
Sincelejo, Nuevo Mercado	4,213	4,444	4,329		+	Villavicencio, CAV	7,083	7,167	7,125		-
Tuluá (Valle del Cauca)	5,000	6,575	5,946		=	Azúcar morena					
Valledupar, Mercado Nuevo	4,833	5,000	4,917		+	Bogotá, D.C., Corabastos	2,520	2,600	2,560		-
Arveja enlatada						Bogotá, D.C., Plaza España	2,640	2,680	2,667		+
Medellín, Central Mayorista de Antioquia	6,925	7,040	6,983		+	Cali, La Floresta	2,560	2,640	2,587		+
Medellín, Plaza Minorista "José María Villa"	8,958	9,028	8,993		+	Cali, Santa Helena	2,320	2,400	2,373		=
Pereira, Mercasa	7,236	7,350	7,293		+	Cali, Siloé	2,720	2,800	2,760		+
Santa Marta (Magdalena)	6,452	6,452	6,452		=	Medellín, Central Mayorista de Antioquia	2,400	2,440	2,420		+
Valledupar, Mercado Nuevo	8,333	8,819	8,576		+	Medellín, Plaza Minorista "José María Villa"	2,800	3,040	2,965		+
Avena en hojuelas						Pasto, El Potrerillo	2,800	2,920	2,860		n.d.
Armenia, Mercar	7,250	7,646	7,465		=	Tuluá (Valle del Cauca)	2,508	2,692	2,576		=
Barranquilla, Barranquillita	7,281	7,479	7,380		+	Villavicencio, CAV	2,760	2,864	2,812		+

Cuadro 10. Mercados mayoristas. Precios de venta de productos procesados (continuación)
2020 (21 al 27 de marzo)

Productos y mercados	Pesos por kilogramo				Tendencia	Productos y mercados	Pesos por kilogramo				Tendencia
	Mínimo	Máximo	Medio				Mínimo	Máximo	Medio		
Azúcar refinada						Café instantáneo (continuación)					
Barranquilla, Barranquillita	2,560	2,600	2,580		+	Bogotá, D.C., Corabastos	75,980	76,961	76,471		+
Barranquilla, Granabastos	2,480	2,580	2,540		=	Bogotá, D.C., Plaza España	79,902	80,392	80,229		+
Bucaramanga, Centroabastos	2,640	2,800	2,693		+	Buenaventura (Valle del Cauca)	87,320	90,654	89,521		+
Bucaramanga, Mercados del centro	2,760	2,840	2,800		+	Cali, La Floresta	94,000	96,000	95,333		=
Cartagena, Bazurto	2,640	2,800	2,740		+	Cali, Santa Helena	90,588	91,765	90,980		=
Cúcuta, Cenabastos	2,720	2,800	2,747		=	Cali, Siloé	95,833	95,833	95,833		+
Ibagué, Plaza La 21	2,420	2,640	2,513		+	Cartagena, Bazurto	72,059	72,549	72,386		+
Medellín, Central Mayorista de Antioquia	2,400	2,440	2,420		+	Cúcuta, Cenabastos	75,980	77,451	76,471		+
Montería, Mercado del Sur	2,400	2,450	2,433		+	Florencia (Caquetá)	76,471	77,941	77,206		-
Neiva, Surabastos	2,380	2,500	2,440		+	Medellín, Central Mayorista de Antioquia	84,967	86,275	85,621		=
Pasto, El Potrerillo	2,180	2,240	2,210		n.d.	Medellín, Plaza Minorista "José María Villa"	88,235	91,176	89,706		+
Santa Marta (Magdalena)	2,560	2,720	2,640		+	Neiva, Surabastos	70,588	73,529	72,549		+
Valledupar, Mercado Nuevo	2,560	2,600	2,580		+	Palmira (Valle del Cauca)	91,765	93,529	92,647		+
Azúcar sulfitada						Pamplona (Norte de Santander)	71,569	73,529	72,222		+
Armenia, Mercar	2,460	2,560	2,507		=	Pasto, El Potrerillo	87,582	88,235	87,908		=
Barranquilla, Barranquillita	2,176	2,180	2,178		+	Popayán, Plaza de mercado del barrio Bolívar	88,235	89,412	88,845		+
Barranquilla, Granabastos	2,100	2,200	2,150		+	Santa Marta (Magdalena)	79,902	86,275	82,353		=
Bogotá, D.C., Corabastos	2,320	2,400	2,360		+	Sincelejo, Nuevo Mercado	74,510	76,471	75,466		=
Bogotá, D.C., Paloquemao	2,704	2,720	2,709		+	Tuluá (Valle del Cauca)	84,967	89,281	87,190		=
Bogotá, D.C., Plaza España	2,360	2,400	2,387		+	Valledupar, Mercado Nuevo	76,471	79,902	78,186		+
Bucaramanga, Centroabastos	2,340	2,600	2,447		+	Café molido					
Bucaramanga, Mercados del centro	2,400	2,640	2,513		+	Armenia, Mercar	15,400	16,000	15,667		=
Buenaventura (Valle del Cauca)	2,320	2,400	2,360		+	Barranquilla, Barranquillita	16,750	16,892	16,821		+
Cali, La Floresta	2,260	2,300	2,287		+	Barranquilla, Granabastos	16,333	16,667	16,479		+
Cali, Santa Helena	2,200	2,240	2,213		+	Bogotá, D.C., Corabastos	16,000	16,333	16,167		+
Cali, Siloé	2,280	2,300	2,290		+	Bogotá, D.C., Paloquemao	16,000	16,167	16,111		+
Cartagena, Bazurto	2,400	2,400	2,400		+	Bogotá, D.C., Plaza España	16,167	16,333	16,250		-
Ibagué, Plaza La 21	2,300	2,380	2,355		+	Bucaramanga, Centroabastos	16,392	17,250	16,821		+
Manizales, Centro Galerías	2,500	2,600	2,525		++	Bucaramanga, Mercados del centro	16,225	17,200	16,808		=
Medellín, Central Mayorista de Antioquia	2,300	2,400	2,350		+	Cali, La Floresta	15,600	16,000	15,787		+
Palmira (Valle del Cauca)	2,360	2,500	2,415		+	Cali, Santa Helena	15,600	15,840	15,680		+
Popayán, Plaza de mercado del barrio Bolívar	2,220	2,300	2,253		++	Cali, Siloé	15,840	16,000	15,920		+
Santa Marta (Magdalena)	2,180	2,240	2,200		+	Cartagena, Bazurto	15,833	17,000	16,708		+
Sincelejo, Nuevo Mercado	2,400	2,400	2,400		+	Cúcuta, Cenabastos	17,000	17,000	17,000		-
Tuluá (Valle del Cauca)	2,160	2,260	2,226		=	Florencia (Caquetá)	17,200	17,200	17,200		-
Valledupar, Mercado Nuevo	2,400	2,600	2,500		++	Ibagué, Plaza La 21	17,400	17,600	17,533		-
Villavicencio, CAV	2,600	2,660	2,630		+	Manizales, Centro Galerías	15,000	16,000	15,625		=
Bocadillo veleño						Medellín, Central Mayorista de Antioquia	19,875	20,000	19,938		+
Bogotá, D.C., Corabastos	264	267	266		+	Montería, Mercado del Sur	18,400	18,800	18,550		=
Bogotá, D.C., Paloquemao	278	278	278		+	Neiva, Surabastos	16,400	17,167	16,856		-
Cúcuta, Cenabastos	194	211	200		+	Palmira (Valle del Cauca)	15,600	15,900	15,770		+
Cúcuta, La Nueva Sexta	194	194	194		-	Popayán, Plaza de mercado del barrio Bolívar	15,424	15,840	15,675		+
Villavicencio, CAV	250	250	250		=	Santa Marta (Magdalena)	15,600	18,000	17,024		=
Café instantáneo						Sincelejo, Nuevo Mercado	17,500	18,667	18,229		+
Barranquilla, Barranquillita	76,471	77,647	77,059		+	Tuluá (Valle del Cauca)	14,500	15,000	14,793		=
Barranquilla, Granabastos	75,490	77,451	76,593		=	Valledupar, Mercado Nuevo	16,333	16,500	16,417		+
						Villavicencio, CAV	15,392	15,550	15,471		+

BOLETÍN SEMANAL PRECIOS MAYORISTAS

Cuadro 10. Mercados mayoristas. Precios de venta de productos procesados (continuación)
2020 (21 al 27 de marzo)

Productos y mercados	Pesos por kilogramo				Tendencia	Productos y mercados	Pesos por kilogramo				Tendencia
	Mínimo	Máximo	Medio				Mínimo	Máximo	Medio		
Chocolate amargo						Fécula de maíz (continuación)					
Armenia, Mercar	24,413	24,792	24,602	=		Cartagena, Bazurto	18,750	20,000	19,271	+	
Buenaventura (Valle del Cauca)	22,500	22,624	22,562	-		Cúcuta, Cenabastos	19,444	19,722	19,537	=	
Cali, La Floresta	22,000	22,000	22,000	+		Cúcuta, La Nueva Sexta	19,444	19,444	19,444	=	
Cali, Santa Helena	22,000	22,400	22,133	+		Montería, Mercado del Sur	13,556	13,889	13,722	=	
Cali, Siloé	22,000	22,400	22,200	=		Neiva, Surabastos	18,421	18,947	18,684	+	
Ibagué, Plaza La 21	22,400	24,000	23,200	+		Pasto, El Potrerillo	15,132	15,263	15,197	=	
Manizales, Centro Galerías	20,600	23,200	21,950	=		Popayán, Plaza de mercado del barrio Bolívar	16,579	16,671	16,610	=	
Medellín, Central Mayorista de Antioquia	20,800	21,200	21,000	=		Santa Marta (Magdalena)	20,278	20,278	20,278	=	
Medellín, Plaza Minorista "José María Villa"	21,800	22,000	21,900	+		Frijol enlatado					
Palmira (Valle del Cauca)	22,000	22,400	22,300	+		Medellín, Central Mayorista de Antioquia	9,073	11,638	10,354	+	
Pasto, El Potrerillo	21,600	22,000	21,800	=		Medellín, Plaza Minorista "José María Villa"	9,964	9,986	9,975	+	
Popayán, Plaza de mercado del barrio Bolívar	21,720	21,800	21,773	=		Galletas dulces redondas con crema					
Tuluá (Valle del Cauca)	20,800	22,248	21,283	=		Barranquilla, Barranquillita	10,174	12,701	11,344	+	
Chocolate dulce						Barranquilla, Granabastos	12,048	12,349	12,211	=	
Barranquilla, Barranquillita	13,530	13,600	13,565	+		Bogotá, D.C., Plaza España	11,747	11,928	11,841	-	
Barranquilla, Granabastos	13,000	14,200	13,750	-		Cartagena, Bazurto	11,667	12,500	12,023	+	
Bogotá, D.C., Corabastos	10,250	10,458	10,347	+		Cúcuta, Cenabastos	12,924	13,131	12,993	=	
Bogotá, D.C., Plaza España	10,542	10,583	10,569	+		Cúcuta, La Nueva Sexta	12,924	12,924	12,924	n.d.	
Bucaramanga, Centroabastos	9,576	10,080	9,819	+		Ibagué, Plaza La 21	11,500	12,250	11,896	-	
Bucaramanga, Mercados del centro	9,800	10,056	9,885	+		Pamplona (Norte de Santander)	11,890	12,200	12,097	-	
Cartagena, Bazurto	13,200	13,500	13,400	+		Pereira, Mercasa	10,667	10,833	10,750	=	
Cúcuta, Cenabastos	10,583	10,917	10,806	-		Santa Marta (Magdalena)	9,861	10,000	9,931	=	
Florencia (Caquetá)	10,600	10,640	10,620	-		Sincelejo, Nuevo Mercado	11,632	11,917	11,755	=	
Ibagué, Plaza La 21	9,900	10,800	10,475	+		Galletas saladas					
Montería, Mercado del Sur	14,000	14,500	14,175	=		Armenia, Mercar	11,333	11,528	11,431	=	
Neiva, Surabastos	10,417	11,000	10,708	-		Barranquilla, Barranquillita	7,746	7,784	7,765	+	
Santa Marta (Magdalena)	10,250	10,333	10,292	+		Barranquilla, Granabastos	7,576	11,806	9,651	+	
Sincelejo, Nuevo Mercado	13,500	13,800	13,700	+		Bogotá, D.C., Corabastos	8,862	8,995	8,929	-	
Valledupar, Mercado Nuevo	12,000	12,000	12,000	+		Bogotá, D.C., Paloquemao	9,524	9,590	9,546	+	
Chocolate instantáneo						Bogotá, D.C., Plaza España	10,053	10,317	10,185	+	
Medellín, Central Mayorista de Antioquia	19,182	19,437	19,309	+		Bucaramanga, Mercados del centro	10,886	11,111	10,983	+	
Color (bolsita)						Buenaventura (Valle del Cauca)	10,222	10,444	10,324	+	
Ibagué, Plaza La 21	24,000	26,000	24,667	-		Cali, La Floresta	10,417	10,972	10,602	+	
Medellín, Central Mayorista de Antioquia	17,857	19,048	18,452	=		Cali, Santa Helena	10,833	10,972	10,880	+	
Medellín, Plaza Minorista "José María Villa"	18,452	19,048	18,750	+		Cali, Siloé	10,833	10,833	10,833	+	
Neiva, Surabastos	16,000	16,375	16,208	-		Cartagena, Bazurto	7,576	7,860	7,694	+	
Pereira, Mercasa	21,625	23,750	22,688	=		Cúcuta, Cenabastos	11,389	11,667	11,481	-	
Fécula de maíz						Cúcuta, La Nueva Sexta	7,955	7,955	7,955	=	
Armenia, Mercar	18,426	19,228	18,768	=		Florencia (Caquetá)	10,556	10,833	10,694	-	
Barranquilla, Barranquillita	18,889	19,097	18,993	+		Ibagué, Plaza La 21	9,764	9,889	9,851	-	
Barranquilla, Granabastos	18,056	18,750	18,479	=		Manizales, Centro Galerías	10,278	11,000	10,519	=	
Bogotá, D.C., Corabastos	15,789	16,118	15,965	-		Medellín, Central Mayorista de Antioquia	8,551	9,722	9,146	-	
Bucaramanga, Centroabastos	17,368	18,947	18,158	-		Medellín, Plaza Minorista "José María Villa"	10,833	10,833	10,833	+	
Bucaramanga, Mercados del centro	17,908	18,421	18,206	=		Montería, Mercado del Sur	7,727	7,955	7,794	=	

Cuadro 10. Mercados mayoristas. Precios de venta de productos procesados (continuación)
2020 (21 al 27 de marzo)

Productos y mercados	Pesos por kilogramo				Tendencia	Productos y mercados	Pesos por kilogramo				Tendencia
	Mínimo	Máximo	Medio				Mínimo	Máximo	Medio		
Galletas saladas (continuación)						Harina de trigo (continuación)					
Neiva, Surabastos	11,000	11,333	11,148		+	Cali, Siloé	3,000	3,080	3,040		=
Palmira (Valle del Cauca)	11,833	12,097	11,965		+	Cartagena, Bazurto	1,640	1,680	1,665		+
Pamplona (Norte de Santander)	10,833	11,389	11,111		-	Cúcuta, Cenabastos	2,200	2,300	2,233		=
Pasto, El Potrerillo	10,351	10,482	10,417		=	Cúcuta, La Nueva Sexta	2,200	2,300	2,233		=
Pereira, Mercasa	8,884	9,670	9,194		+	Florencia (Caquetá)	1,800	1,880	1,840		-
Popayán, Plaza de mercado del barrio Bolívar	10,278	10,417	10,370		=	Ibagué, Plaza La 21	1,956	2,064	1,991		+
Sincelejo, Nuevo Mercado	7,424	7,670	7,571		=	Manizales, Centro Galerías	1,840	2,000	1,920		=
Tuluá (Valle del Cauca)	10,181	11,104	10,613		=	Medellín, Central Mayorista de Antioquia	2,920	2,944	2,932		+
Valledupar, Mercado Nuevo	7,292	11,111	9,121		-	Medellín, Plaza Minorista "José María Villa"	3,120	3,360	3,240		+
Villavicencio, CAV	10,000	11,111	10,556		=	Montería, Mercado del Sur	1,920	2,016	1,988		=
Gelatina						Neiva, Surabastos	1,920	2,000	1,960		+
Barranquilla, Barranquillita	23,438	24,427	23,932		+	Palmira (Valle del Cauca)	3,080	3,300	3,170		+
Barranquilla, Granabastos	21,354	22,917	22,135		=	Pamplona (Norte de Santander)	2,300	2,400	2,333		+
Bogotá, D.C., Corabastos	21,094	21,875	21,441		+	Pasto, El Potrerillo	1,760	1,840	1,800		=
Bogotá, D.C., Plaza España	20,260	21,354	20,816		-	Pereira, Mercasa	2,888	3,052	2,950		+
Bucaramanga, Centroabastos	21,354	25,000	22,656		=	Popayán, Plaza de mercado del barrio Bolívar	1,840	1,880	1,861		+
Bucaramanga, Mercados del centro	21,250	23,438	22,639		=	Santa Marta (Magdalena)	1,840	1,840	1,840		=
Buenaventura (Valle del Cauca)	22,396	23,021	22,691		+	Sincelejo, Nuevo Mercado	1,660	1,728	1,691		+
Cali, La Floresta	23,958	25,000	24,653		=	Tuluá (Valle del Cauca)	1,832	1,968	1,891		=
Cali, Santa Helena	23,958	25,000	24,653		=	Valledupar, Mercado Nuevo	1,917	1,917	1,917		+
Cali, Siloé	23,958	25,000	24,479		+	Villavicencio, CAV	2,040	2,104	2,072		+
Cartagena, Bazurto	25,000	25,000	25,000		=	Harina precocida de maíz					
Cúcuta, Cenabastos	21,875	22,917	22,222		=	Arauca (Arauca)	4,575	4,792	4,683		=
Cúcuta, La Nueva Sexta	20,313	21,875	21,007		-	Armenia, Mercar	2,392	2,917	2,588		-
Ibagué, Plaza La 21	21,146	22,813	22,292		+	Barranquilla, Barranquillita	2,600	2,625	2,613		+
Manizales, Centro Galerías	21,250	23,750	22,813		=	Barranquilla, Granabastos	2,250	2,500	2,385		=
Medellín, Central Mayorista de Antioquia	20,938	21,042	20,990		+	Bogotá, D.C., Corabastos	3,333	3,583	3,472		+
Neiva, Surabastos	21,875	23,438	22,656		-	Bogotá, D.C., Paloquemao	3,583	3,750	3,667		+
Palmira (Valle del Cauca)	24,479	26,250	25,378		+	Bogotá, D.C., Plaza España	3,208	3,333	3,264		+
Pamplona (Norte de Santander)	20,833	20,833	20,833		=	Bucaramanga, Centroabastos	2,875	3,100	2,964		-
Pasto, El Potrerillo	20,833	21,875	21,354		=	Bucaramanga, Mercados del centro	2,792	2,833	2,811		=
Pereira, Mercasa	22,656	23,125	22,891		-	Buenaventura (Valle del Cauca)	3,264	3,480	3,384		+
Popayán, Plaza de mercado del barrio Bolívar	23,958	24,063	23,993		=	Cali, La Floresta	3,167	3,333	3,250		+
Santa Marta (Magdalena)	23,958	25,000	24,414		=	Cali, Santa Helena	3,120	3,200	3,173		+
Tuluá (Valle del Cauca)	20,729	21,250	20,955		=	Cali, Siloé	2,917	3,083	3,000		+
Valledupar, Mercado Nuevo	20,313	20,833	20,573		-	Cartagena, Bazurto	3,333	3,500	3,417		+
Harina de trigo						Cúcuta, Cenabastos	2,900	2,900	2,900		=
Armenia, Mercar	1,920	2,000	1,965		=	Ibagué, Plaza La 21	2,500	2,829	2,716		+
Barranquilla, Barranquillita	1,560	1,564	1,562		+	Manizales, Centro Galerías	3,083	3,167	3,146		-
Barranquilla, Granabastos	1,540	1,580	1,560		=	Montería, Mercado del Sur	3,167	3,500	3,275		=
Bogotá, D.C., Corabastos	1,840	1,880	1,860		+	Palmira (Valle del Cauca)	3,800	3,900	3,844		+
Bogotá, D.C., Paloquemao	1,960	2,000	1,973		+	Pamplona (Norte de Santander)	2,850	2,850	2,850		+
Bogotá, D.C., Plaza España	1,920	1,940	1,933		+	Pasto, El Potrerillo	2,417	2,500	2,458		=
Bucaramanga, Centroabastos	2,720	2,784	2,752		+	Pereira, Mercasa	2,875	3,200	3,038		=
Bucaramanga, Mercados del centro	2,640	2,760	2,707		+	Popayán, Plaza de mercado del barrio Bolívar	2,160	2,320	2,240		+
Buenaventura (Valle del Cauca)	1,904	2,064	1,984		-	Sincelejo, Nuevo Mercado	3,242	3,667	3,386		+
Cali, La Floresta	2,960	3,120	3,040		=	Tuluá (Valle del Cauca)	3,096	3,144	3,115		=
Cali, Santa Helena	2,880	3,000	2,960		=	Valledupar, Mercado Nuevo	2,500	2,500	2,500		+
						Villavicencio, CAV	2,892	2,917	2,904		+

Cuadro 10. Mercados mayoristas. Precios de venta de productos procesados (continuación)
2020 (21 al 27 de marzo)

Productos y mercados	Pesos por kilogramo				Tendencia	Productos y mercados	Pesos por kilogramo				Tendencia
	Mínimo	Máximo	Medio				Mínimo	Máximo	Medio		
Mayonesa doy pack						Panela cuadrada morena (continuación)					
Armenia, Mercar	13,377	13,706	13,501		=	Bogotá, D.C., Plaza Las Flores	2,300	2,400	2,333		+
Barranquilla, Barranquillita	11,306	11,389	11,347		+	Bucaramanga, Centroabastos	2,667	2,867	2,778		++
Barranquilla, Granabastos	11,111	11,667	11,361		=	Bucaramanga, Mercados del centro	2,933	3,333	3,067		+++
Bogotá, D.C., Corabastos	10,833	11,389	11,111		+	Caparrapí (Cundinamarca)	2,100	2,300	2,179		+++
Bogotá, D.C., Plaza España	10,833	11,111	10,972		-	Charalá (Santander)	1,875	2,000	1,917		++
Bucaramanga, Centroabastos	8,158	12,750	10,208		=	Consacá (Nariño)	2,000	2,250	2,125		+++
Bucaramanga, Mercados del centro	8,300	8,500	8,383		=	Cúcuta, Cenabastos	2,083	2,183	2,149		=
Buenaventura (Valle del Cauca)	16,842	17,149	17,029		+	Cúcuta, La Nueva Sexta	1,984	2,083	2,050		=
Cali, La Floresta	12,083	12,667	12,472		=	Florencia (Caquetá)	1,967	1,967	1,967		=
Cali, Santa Helena	12,000	12,667	12,444		=	Güepsa (Santander)	2,117	2,217	2,173		+++
Cali, Siloé	12,222	12,667	12,444		+	Montería, Mercado del Sur	2,357	2,457	2,411		+++
Cartagena, Bazurto	11,111	11,944	11,389		-	Nocaima (Cundinamarca)	2,450	2,500	2,475		+++
Cúcuta, Cenabastos	8,796	8,796	8,796		=	Pamplona (Norte de Santander)	2,460	2,460	2,460		+
Cúcuta, La Nueva Sexta	8,796	8,796	8,796		+	Pasto, El Potrerillo	1,960	2,000	1,980		=
Ibagué, Plaza La 21	9,000	10,000	9,250		-	Popayán, Plaza de mercado del barrio Bolívar	2,750	2,833	2,806		+
Medellín, Central Mayorista de Antioquia	9,722	10,278	10,000		+	Santa Marta (Magdalena)	2,000	2,333	2,217		=
Palmira (Valle del Cauca)	12,000	12,667	12,396		+	Santana (Boyacá)	2,150	2,454	2,318		+++
Pereira, Mercasa	7,975	8,415	8,160		-	Tuluá (Valle del Cauca)	3,050	3,217	3,131		+
Popayán, Plaza de mercado del barrio Bolívar	15,789	18,421	17,189		=	Vélez (Santander)	2,308	2,383	2,345		+++
Sincelejo, Nuevo Mercado	10,528	10,833	10,653		=	Villavicencio, CAV	3,500	3,600	3,550		+++
Tuluá (Valle del Cauca)	10,667	16,447	13,487		=	Villeta (Cundinamarca)	2,000	2,500	2,219		+++
Valledupar, Mercado Nuevo	11,111	11,111	11,111		=						
Villavicencio, CAV	10,556	10,556	10,556		=						
Mostaza doy pack						Panela en pastilla					
Barranquilla, Barranquillita	9,773	9,848	9,811		+	Caparrapí (Cundinamarca)	2,500	2,500	2,500		+++
Barranquilla, Granabastos	9,205	9,848	9,563		=	Nocaima (Cundinamarca)	2,700	2,750	2,725		+++
Pereira, Mercasa	12,188	13,400	12,724		+	Villeta (Cundinamarca)	2,500	2,813	2,672		+++
Sincelejo, Nuevo Mercado	9,470	10,152	9,735		=						
Panela cuadrada blanca						Panela redonda blanca					
Barranquilla, Barranquillita	2,422	2,867	2,642		+	Medellín, Central Mayorista de Antioquia	3,500	3,500	3,500		+++
Barranquilla, Granabastos	2,000	2,333	2,181		=	Sincelejo, Nuevo Mercado	3,000	3,000	3,000		+++
Bucaramanga, Centroabastos	2,571	2,857	2,738		++						
Bucaramanga, Mercados del centro	2,857	3,379	3,174		+++	Panela redonda morena					
Cartagena, Bazurto	2,214	2,286	2,250		+++	Ancuya (Nariño)	2,000	2,000	2,000		+++
Charalá (Santander)	2,000	2,125	2,042		++	Armenia, Mercar	3,083	3,125	3,111		++
Güepsa (Santander)	2,150	2,250	2,209		+++	Cali, La Floresta	3,917	4,000	3,958		=
Ibagué, Plaza La 21	2,778	2,833	2,796		+++	Cali, Santa Helena	3,750	3,833	3,806		=
Medellín, Central Mayorista de Antioquia	3,333	3,750	3,667		+++	Cali, Siloé	3,917	4,000	3,958		=
Santana (Boyacá)	2,200	2,501	2,366		+++	Caparrapí (Cundinamarca)	2,500	2,500	2,500		+++
Sincelejo, Nuevo Mercado	3,000	3,250	3,167		+++	Manizales, Centro Galerías	2,917	2,917	2,917		+++
Tunja, Complejo de Servicios del Sur	1,875	2,000	1,917		+	Medellín, Central Mayorista de Antioquia	3,125	3,333	3,281		+++
Valledupar, Mercado Nuevo	2,500	2,611	2,556		+	Medellín, Plaza Minorista "José María Villa"	2,708	2,917	2,792		+++
Vélez (Santander)	2,350	2,425	2,391		+++	Montería, Mercado del Sur	2,800	3,000	2,950		+++
						Palmira (Valle del Cauca)	2,917	3,042	2,969		++
Panela cuadrada morena						Sandoná (Nariño)	2,000	2,267	2,090		+++
Ancuya (Nariño)	2,000	2,000	2,000		+++	Sonsón (Antioquia)	1,927	2,083	1,997		+
Bogotá, D.C., Corabastos	2,300	2,500	2,400		+	Tuluá (Valle del Cauca)	2,883	3,038	2,946		+
Bogotá, D.C., Paloquemao	2,150	2,200	2,167		+	Yolombó (Antioquia)	2,917	3,500	3,167		+++
Bogotá, D.C., Plaza España	2,250	2,300	2,267		+						
						Pastas alimenticias					
						Arauca (Arauca)	2,800	2,867	2,833		=

Cuadro 10. Mercados mayoristas. Precios de venta de productos procesados (continuación)
2020 (21 al 27 de marzo)

Productos y mercados	Pesos por kilogramo				Tendencia	Productos y mercados	Pesos por kilogramo				Tendencia
	Mínimo	Máximo	Medio	Precios			Mínimo	Máximo	Medio	Precios	
Sardinias en lata (continuación)						Sopa de pollo (caja)					
Bogotá, D.C., Plaza España	9,706	10,000	9,837		-	Bogotá, D.C., Corabastos	43,091	44,160	43,566		+
Buenaventura (Valle del Cauca)	7,167	7,284	7,225		+	Bogotá, D.C., Paloquemao	44,160	44,872	44,397		+
Cali, La Floresta	8,725	8,824	8,791		+	Bogotá, D.C., Plaza España	42,735	44,160	43,447		-
Cali, Santa Helena	9,853	9,902	9,886		=						
Cali, Siloé	7,353	7,451	7,402		+	Vinagre					
Cartagena, Bazurto	7,353	7,696	7,512		-	Barranquilla, Barranquillita	1,683	1,708	1,696		+
Cúcuta, Cenabastos	10,196	10,294	10,261		+	Barranquilla, Granabastos	1,583	1,750	1,679		=
Cúcuta, La Nueva Sexta	10,098	10,294	10,196		+	Bucaramanga, Centroabastos	1,833	2,000	1,917		+
Manizales, Centro Galerías	10,588	10,784	10,654		=	Cartagena, Bazurto	1,083	1,208	1,156		+
Medellín, Central Mayorista de Antioquia	8,578	8,824	8,701		+	Cúcuta, Cenabastos	1,500	1,667	1,611		=
Medellín, Plaza Minorista "José María Villa"	8,333	8,529	8,431		+	Cúcuta, La Nueva Sexta	1,667	1,667	1,667		=
Montería, Mercado del Sur	8,088	8,235	8,174		+	Pamplona (Norte de Santander)	1,500	1,583	1,556		-
Palmira (Valle del Cauca)	10,353	10,588	10,488		+	Pereira, Mercasa	4,690	4,733	4,712		+
Pasto, El Potrerillo	8,922	9,069	8,995		+	Sincelejo, Nuevo Mercado	1,000	1,083	1,042		=
Pereira, Mercasa	10,000	10,906	10,393		+	Valledupar, Mercado Nuevo	1,000	1,000	1,000		-
Popayán, Plaza de mercado del barrio Bolívar	8,725	8,824	8,791		+						
Santa Marta (Magdalena)	7,108	7,392	7,228		=						
Sincelejo, Nuevo Mercado	8,333	10,118	9,225		+++						
Tuluá (Valle del Cauca)	9,706	10,392	9,967		=						
TENDENCIAS											
---					-	+					+++
Variación mayor al -20 %					Variación entre 0 % y -10 %	Variación entre 0 % y 10 %					Variación mayor al 20 %
--					=	++					n. d.
Variación entre -10 % y -20 %					Variación igual a 0 %	Variación entre 10 % y 20 %					No determinado



@DANE_Colombia



/DANEColombia



/DANEColombia



@DANEColombia

SIPSA Sistema de Información de Precios y Abastecimiento del Sector Agropecuario

www.dane.gov.co