


BOLETÍN SEMANAL

PRECIOS MAYORISTAS

DANE
INFORMACIÓN PARA TODOS



COMPORTAMIENTO DE LOS PRECIOS

Aumentó la demanda de los alimentos

El Departamento Administrativo Nacional de Estadística (DANE), por medio del Sistema de Información de Precios y Abastecimiento del Sector Agropecuario (Sipsa) comunicó que durante la semana del 14 al 20 de marzo de 2020 se incrementaron los precios de las verduras, las frutas y los tubérculos.

En el grupo de las verduras y hortalizas, subieron las cotizaciones mayoristas de la cebolla cabezona blanca, la arveja verde en vaina, la habichuela, el pimentón, el fríjol verde en vaina, la cebolla junca, la zanahoria y el pepino cohombro. En el caso de la cebolla cabezona blanca, se registró una reducción en la oferta desde Cundinamarca y Boyacá, y en el de la arveja verde en vaina llegó menos cantidad proveniente de Santander, Norte de Santander, Nariño.

Aumentaron las cotizaciones de las frutas frescas, debido al comportamiento del tomate de árbol, los limones común y Tahití, el aguacate papelillo, el mango Tommy, la naranja Valencia, el maracuyá, la uva Isabela y el banano criollo. Durante la semana llegó una menor cantidad de tomate de árbol desde Antioquia, Tolima y Cundinamarca donde están terminando las cosechas. Igualmente, se incrementaron los precios del limón ante el aumento de la demanda, por su contenido de vitamina C.

En el grupo de los tubérculos se destacó el aumento de los precios mayoristas de la papa criolla limpia, parda pastusa, nevada, superior y capira, el plátano hartón verde y la arracacha amarilla. En el caso de la papa criolla limpia, el incremento de la cotización se registró por la reducción en la oferta procedente de Nariño, Cundinamarca y Boyacá. Así mismo en los mercados se registró un aumento de los compradores que se están abasteciendo.

CONTENIDO

Comportamiento de los precios	1
Informe de contexto	2
Indicador de abastecimiento	4
Lo que más sube y lo que más baja	7
Verduras y hortalizas	8
Frutas frescas	20
Tubérculos, raíces y plátanos	34
Granos, cárnicos y procesados	40



El futuro
es de todos

Presidencia
de la República

SIPSA Sistema de Información de Precios y Abastecimiento del Sector Agropecuario

INFORME DE CONTEXTO

*Yo no soy de por aquí,
que yo soy de los injiernos;
que me trajeron los diablos,
enguelto en unos ameros.*

Copla campesina

Un envoltente manjar de maíz al natural

Muy a las 5:30 am los estudiantes, trabajadores y médicos en el sector del CAN pueden comprar un pan, una empanada o en definitiva probar los envueltos boyacenses de doña Consuelo.

Este alimento se elabora con masa de maíz molido protegido en hojas del propio maíz, que se echa a cocer en agua o se asa al calor de las brasas. Contiene en su forma de envolver una sabiduría ancestral evidente en otras culturas. Según Santiago Díaz Piedrahita: “El uso de las hojas como envoltura es, como hemos visto, muy antiguo. Esta práctica es el resultado de un proceso de selección y de la capacidad de adaptación, inventiva e ingenio, que perdura en el campo artesanal.”

Gracias a esta forma de envolver los productos se ha podido responder a una necesidad primaria que al ser resuelta se logró con recursos naturales preservar, cocer, aderezar o transportar este y muchos otros tipos de alimentos.

Doña Consuelo, vendedora informal que desde hace 48 años vende alimentos en el sector del CAN, en Bogotá, afirma que en Boyacá se le dice amero



Fuente: <http://delmaiz.info/>

mientras que en el llano se le denomina capacho a la servilleta natural que envuelve al maíz.

Al interior del amero, la materia prima con la que se prepara el envuelto o bollo es la mazorca tierna, se le dice chócolo y choclo, palabras de origen quechua, sobre todo en los departamentos de Antioquia, Caldas, Risaralda, Nariño, Cauca, Valle y parte de Huila y Tolima. En el resto del país se le dice mazorca. Salvo en algunas regiones en las que se mezcla con plátano o se hace con arroz.

Como destaca Díaz Piedrahita en su obra, en el país se usan al menos 28 formas de nombrar a las brácteas u hojas que recubren el bollo o envuelto de maíz. Por ejemplo: amero, amerón, capacho, hoja, hojarasca, cáscara, cascarón, capote, pango, panca, uba, acua, coya, tusa, coca, magolla, calceta, soya, bellota, tópago, cóngolo, bítuga, vástago, estopa, muñeca, ámuga, caperuza y capirote.

Es tan diverso su uso que en algunas partes de Cundinamarca alimentan a los bovinos con ameros y miel. También se hacen artesanías en forma humana para decorar ambientes hogareños e impulsar el turismo en la región donde se cultiva este producto.

Yamid, sobrino de doña Consuelo, reconoce además de la palabra “envuelto”, la expresión bollo o bollito proveniente de la costa colombiana para referirse al contenido de los ameros. Además, comenta que en el museo de historia natural de la Universidad Nacional de Colombia hay una exposición de 20 variedades de maíz que se siembran en nuestro país.

PRECIOS MAYORISTAS

En el negocio de doña Consuelo se ofrecen envueltos de mazorca provenientes de Chinavita, Boyacá, los cuales son preparados con mazorca tierna y solo se les adhiere mantequilla y según ella los envueltos santandereanos se hacen con bocadillo.

Su preparación consiste en alistar una olla en la cual se dispone una superficie con las tusas de la mazorca y los ameros para que sobre ellos reposen los bollos o envueltos y con una cantidad de agua que no supere su nivel de altura, se inicia su cocción, la cual se hace al vapor al calentarse el agua.

La comercialización de envueltos no es muy alta frente al consumo de otros productos como la empanada o la arepa. Es más bien un producto que consumen algunos clientes que al probarlos les gusta el sabor y deciden de vez en cuando acompañar su bebida con este alimento de mazorca, porque según doña Consuelo “tomarse un envuelto con un tinto es muy rico”.

Al desayuno o para medias nueves el envuelto o bollo es un excelente acompañante que cuando gusta a los clientes que visitan el local de doña Consuelo lo piden porque el sabor suave y cálido que tiene es inigualable.

Pero alejándome del estilo boyacense, ese que es fiel a la mazorca con mantequilla, al trasladarse a tierras tolimenses estos ingredientes se mezcla con el plátano maduro, la panela, la canela y en vez de ser envuelto con hojas de mazorca lo hacen con hojas de plátano y la harina de maíz es blanca pero se broncea con la canela, la panela y el puré del plátano maduro.

Por otro lado, en la Costa Caribe le dicen bollo o bollito y sirve para acompañar otras delicias de la región. La harina es de maíz peto y después de ocho horas de remojarlo se cocina por lo menos una hora, para luego molerlo con mantequilla y, finalmente, amasarlo y darle esa forma alargada como un tiburón. Para saber que la masa está en su punto, esta no debe quebrarse al manipularla. Se envuelve en ameros, se aseguran con una cuerda; se llevan una hora más al vapor y otro rato más en la nevera para que tomen consistencia y queden listos para acompañar cualquier butifarra o chorizo que se atravesase en el camino.

En el caso de los envueltos vallunos se usa el chócolo molido para luego mezclarlo con huevo, mantequilla, queso, azúcar y sal, amasarlo y envolverlo en hojas de mazorca. Se cocinan al vapor y se sirve con queso rallado por encima.

A diferencia de los tradicionales envueltos de mazorca, los insulsos huilenses se preparan a base de arroz y se envuelven en hojas de plátano. Se remoja el arroz de un día para otro, no más de 12 horas para evitar su fermentación, y luego se le saca el agua y se licua en otro poco de agua. Se calienta en una olla con clavos, panela, canela y se calienta poco a poco hasta que tenga una consistencia como la colada. Se envuelve en hojas de plátano, se deja cocinar en agua y luego de dejar enfriar están listos para poder disfrutar.

Doña Consuelo dice que el cliente de los envueltos se ha vuelto muy escaso, pero cuando alguien se anima a probarlos, de vez en vez pide uno porque saben que son ricos y buen acompañante de casi cualquier bebida.

INDICADOR DE ABASTECIMIENTO DE ALIMENTOS

Mayor oferta de alimentos procesados

El abastecimiento en los mercados mayoristas donde el SIPSA tomó información para las semanas del 5 al 11 de marzo y del 12 al 18 de marzo aumentó un 1,04%.

Así, la categoría otros grupos en la que se encuentran las carnes, los procesados, los granos, los cereales, los lácteos, los huevos y los pescados incrementó su oferta un 6,28%, las verduras y hortalizas mejoraron sus inventarios en 2,96%. Mientras que los tubérculos, raíces y plátanos redujeron su acopio en 1,69% y las frutas frescas descendieron 1,38%.

Entre los mercados mayoristas que registraron un alza en su abastecimiento se encuentran Mercasa, en Pereira, que aumentó su abastecimiento en 54,87% por los procesados que incrementaron su acopio en un 207,56%, ante los mayores volúmenes de arroz, maíz amarillo, mojarra, frijón, panela, leche pasteurizada UHT, aceites y azúcar. En el centro de acopio de Ipiales, el suministro creció 22,12% por las frutas que incrementaron su stock en 50,75%, por el efecto del buen ingreso de naranja Valencia y/o Sweet.

En cuanto a Barranquillita y Granabastos, en Barranquilla, el aprovisionamiento de alimentos aumentó en un 10,00% por los procesados que presentaron un mayor ingreso del 20,74%, debido al mayor abastecimiento de pastas alimenticias, leche pasteurizada UHT, carne de pollo, basa, maíz amarillo, tilapia, atún en lata, huevos y sal yodada.



Fuente: <https://www.vitonica.com/>

En el caso de Bucaramanga, en Centroabastos, se incrementó el suministro de alimentos en un 3,77% por los tubérculos, raíces y plátanos que crecieron un 19,23% por productos como las papas R-12, criolla, superior, única, suprema y parda pastusa, así mismo de la arracacha y la yuca.

Respeto a la Central de Abastos de Villavicencio, el aprovisionamiento aumentó en 3,71% a causa de los tubérculos, raíces y plátanos ya que incrementó su suministro 9,85%, en especial de papas superior y criolla y plátano hartón verde. En Mercabastos y Mercado Nuevo de Valledupar ascendió el aprovisionamiento un 1,44% por los tubérculos, raíces y plátanos que reportaron un alza del orden del 34,54% ante los volúmenes de yuca, plátano hartón verde y papa criolla.

Finalmente, en Corabastos, Paloquemao, Plaza Las Flores y Plaza Samper Mendoza, en Bogotá, el aprovisionamiento de alimentos creció 0,14% por el grupo de las verduras y hortalizas que aumentaron en un 6,95%, como consecuencia del mayor ingreso de tomate larga vida, pimentón, cilantro, apio, acelga, remolacha, brócoli y arveja verde en vaina.

Así, la participación para la semana comprendida del 12 al 18 marzo fue la siguiente: los tubérculos, raíces y plátanos participaron con 30,00%, las verduras y hortalizas concentraron el 26,19%, las frutas frescas representaron el 24,54% y los otros grupos 19,28%.

BOLETÍN SEMANAL

PRECIOS MAYORISTAS

Cuadro 1. Evolución del abastecimiento por ciudad 2020 (5 al 18 de marzo)

Total mercados			
Grupo	5 al 11 de marzo	12 al 18 de marzo	Variación (%)
Frutas	33.312	32.851	-1,38%
Tubérculos, raíces y plátanos	40.845	40.154	-1,69%
Verduras y hortalizas	34.045	35.053	2,96%
Otros grupos	24.283	25.807	6,28%
Total general	132.484	133.865	1,04%

Armenia, Mercar			
Grupo	5 al 11 de marzo	12 al 18 de marzo	Variación (%)
Frutas	638	614	-3,76%
Tubérculos, raíces y plátanos	855	838	-1,99%
Verduras y hortalizas	642	644	0,33%
Otros grupos	441	304	-31,13%
Total	2.576	2.400	-6,84%

Barranquilla, Barranquillita y Granabastos			
Grupo	5 al 11 de marzo	12 al 18 de marzo	Variación (%)
Frutas	2.060	2.371	15,10%
Tubérculos, raíces y plátanos	2.316	2.251	-2,80%
Verduras y hortalizas	1.569	1.614	2,84%
Otros grupos	2.825	3.411	20,74%
Total	8.770	9.646	10,00%

Bogotá, D. C., Corabastos, Paloquemao, Plaza Las Flores y Plaza Samper Mendoza			
Grupo	5 al 11 de marzo	12 al 18 de marzo	Variación (%)
Frutas	13.478	13.021	-3,39%
Tubérculos, raíces y plátanos	14.521	14.099	-2,91%
Verduras y hortalizas	14.921	15.957	6,95%
Otros grupos	5.184	5.094	-1,73%
Total	48.103	48.171	0,14%

Bucaramanga, Centroabastos			
Grupo	5 al 11 de marzo	12 al 18 de marzo	Variación (%)
Frutas	3.217	3.118	-3,09%
Tubérculos, raíces y plátanos	2.307	2.751	19,23%
Verduras y hortalizas	3.116	3.027	-2,84%
Otros grupos	645	739	14,68%
Total	9.285	9.635	3,77%

Cali, Cavasa y Santa Helena			
Grupo	5 al 11 de marzo	12 al 18 de marzo	Variación (%)
Frutas	2.588	2.166	-16,32%
Tubérculos, raíces y plátanos	3.797	3.190	-15,99%
Verduras y hortalizas	2.765	2.602	-5,93%
Otros grupos	3.018	2.877	-4,69%
Total	12.169	10.834	-10,97%

Cartagena, Bazurto			
Grupo	5 al 11 de marzo	12 al 18 de marzo	Variación (%)
Frutas	713	710	-0,45%
Tubérculos, raíces y plátanos	1.615	1.560	-3,43%
Verduras y hortalizas	878	820	-6,62%
Otros grupos	326	417	28,18%
Total	3.532	3.507	-0,71%

Cúcuta, Cenabastos y La Nueva Sexta			
Grupo	5 al 11 de marzo	12 al 18 de marzo	Variación (%)
Frutas	1.068	1.130	5,77%
Tubérculos, raíces y plátanos	2.183	2.501	14,56%
Verduras y hortalizas	1.380	1.321	-4,27%
Otros grupos	2.094	2.376	13,43%
Total	6.725	6.214	-7,61%

Ibagué, Plaza La 21			
Grupo	5 al 11 de marzo	12 al 18 de marzo	Variación (%)
Frutas	222	198	-11,13%
Tubérculos, raíces y plátanos	502	447	-10,89%
Verduras y hortalizas	139	143	2,88%
Otros grupos	71	101	43,37%
Total	934	889	-4,80%

Ipiales, Centro de Acopio de Ipiales			
Grupo	5 al 11 de marzo	12 al 18 de marzo	Variación (%)
Frutas	134	202	50,75%
Tubérculos, raíces y plátanos	830	973	17,35%
Verduras y hortalizas	208	256	22,67%
Total	1.172	1.431	22,12%

Manizales, Centro Galerías			
Grupo	5 al 11 de marzo	12 al 18 de marzo	Variación (%)
Frutas	442	429	-3,00%
Tubérculos, raíces y plátanos	594	503	-15,40%
Verduras y hortalizas	305	363	19,02%
Otros grupos	241	251	4,44%
Total	1.582	1.295	-18,10%

Medellín, Central Mayorista de Antioquia y Plaza Minorista José María Villa			
Grupo	5 al 11 de marzo	12 al 18 de marzo	Variación (%)
Frutas	5.309	5.410	1,92%
Tubérculos, raíces y plátanos	4.877	4.728	-3,06%
Verduras y hortalizas	4.248	4.432	4,32%
Otros grupos	7.390	7.133	-3,48%
Total	21.824	21.703	-0,55%

Cuadro 1. Evolución del abastecimiento por ciudad (conclusión) 2020 (5 al 18 de marzo)**Montería, Mercado del Sur**

Grupo	5 al 11 de marzo	12 al 18 de marzo	Variación (%)
Frutas	130	111	-14,72%
Tubérculos, raíces y plátanos	538	485	-9,81%
Verduras y hortalizas	246	230	-6,43%
Otros grupos	82	83	1,43%
Total	995	909	-8,70%

Santa Marta (Magdalena)

Grupo	5 al 11 de marzo	12 al 18 de marzo	Variación (%)
Frutas	162	144	-11,02%
Tubérculos, raíces y plátanos	293	250	-14,67%
Verduras y hortalizas	201	169	-16,05%
Otros grupos	138	95	-30,89%
Total	793	658	-17,10%

Neiva, Surabastos

Grupo	5 al 11 de marzo	12 al 18 de marzo	Variación (%)
Frutas	381	333	-12,78%
Tubérculos, raíces y plátanos	600	522	-13,00%
Verduras y hortalizas	602	592	-1,74%
Otros grupos	404	280	-30,69%
Total	1.987	1.726	-13,14%

Sincelejo, Nuevo Mercado

Grupo	5 al 11 de marzo	12 al 18 de marzo	Variación (%)
Frutas	220	206	-6,43%
Tubérculos, raíces y plátanos	474	526	10,85%
Verduras y hortalizas	314	310	-1,33%
Otros grupos	116	419	261,13%
Total	1.125	1.111	-1,22%

Pasto, El Potrerillo

Grupo	5 al 11 de marzo	12 al 18 de marzo	Variación (%)
Frutas	327	397	21,54%
Tubérculos, raíces y plátanos	1.459	1.411	-3,32%
Verduras y hortalizas	588	548	-6,83%
Otros grupos	4	12	196,16%
Total	2.375	2.368	-0,28%

Tunja, Complejo de Servicios del Sur

Grupo	5 al 11 de marzo	12 al 18 de marzo	Variación (%)
Frutas	466	508	9,06%
Tubérculos, raíces y plátanos	921	765	-16,91%
Verduras y hortalizas	576	656	13,89%
Otros grupos	3	2	-37,50%
Total	1.965	1.502	-23,56%

Pereira, Mercasa

Grupo	5 al 11 de marzo	12 al 18 de marzo	Variación (%)
Frutas	814	799	-1,89%
Tubérculos, raíces y plátanos	385	485	25,85%
Verduras y hortalizas	460	496	7,90%
Otros grupos	517	1.591	207,56%
Total	2.176	3.370	54,87%

Valledupar, Mercabastos y Mercado Nuevo

Grupo	5 al 11 de marzo	12 al 18 de marzo	Variación (%)
Frutas	336	371	10,32%
Tubérculos, raíces y plátanos	361	485	34,54%
Verduras y hortalizas	316	271	-14,14%
Otros grupos	348	254	-27,23%
Total	1.361	1.381	1,44%

Popayán, Plaza de Mercado del Barrio Bolívar

Grupo	5 al 11 de marzo	12 al 18 de marzo	Variación (%)
Frutas	119	136	13,40%
Tubérculos, raíces y plátanos	755	658	-12,90%
Verduras y hortalizas	121	143	17,78%
Otros grupos	248	184	-26,08%
Total	1.244	1.119	-10,02%

Villavicencio, Central de Abastos de Villavicencio

Grupo	5 al 11 de marzo	12 al 18 de marzo	Variación (%)
Frutas	488	480	-1,49%
Tubérculos, raíces y plátanos	663	728	9,85%
Verduras y hortalizas	449	461	2,63%
Otros grupos	188	184	-1,89%
Total	1.787	1.853	3,71%

BOLETÍN SEMANAL
PRECIOS MAYORISTAS

Ciudades	Lo que más sube	Lo que más baja
Bogotá D. C.	Zanahoria, habichuela, pepino de rellenar, arveja verde en vaina, cebollas junca Aquitania y cabezona blanca, remolacha, limones Tahití y común, guayaba pera, maracuyá, naranjas Sweet y Valencia, uchuva con cáscara, mora de Castilla, patilla, ciruela roja, melón Cantalup, arracacha amarilla y papas criolla sucia y pastusa.	Lechuga crespa verde, berenjena, repollo verde, brócoli, coles, ajo importado, rábano rojo, acelga, papayas Maradol y tainung, pera nacional, fresa, piñas perolera y gold, kiwi, granadilla, feijoa, jugo instantáneo (sobre), cazuela de mariscos (paquete), sal yodada y trucha en corte mariposa.
Medellín	Cebollas junca, cabezona blanca y puerro, arveja verde en vaina, pepino de rellenar, brócoli, fríjol verde cargamanto, coles, lechuga crespa verde, zanahoria larga vida, uchuva con cáscara, patilla baby, naranja Valencia, limones Tahití y común, aguacate papelillo, papas criolla limpia, nevada y capira, plátano guineo y arracacha blanca.	Remolacha, calabaza, ahuyama, tomate riñón, ají topito dulce, manzana nacional, mango de azúcar, ciruela importada, piña gold, papaya Maradol y tainung, panela redonda blanca y azúcar morena y refinada.
Bucaramanga	Arveja verde en vaina, zanahoria, espinaca, coliflor, brócoli, repollo morado, cebollas cabezona blanca y junca, naranja Valencia, limón Tahití, maracuyá, banano criollo, mora de Castilla, curuba, mango Tommy, uvas Isabela y red globe nacional, patilla baby, papa criolla limpia, plátano hartón verde, blanquillo entero fresco y bagre rayado entero fresco.	Ajo importado, pimentón verde, tomate Riogrande, fríjol verde en vaina, papaya Maradol, guayaba pera, aguacate común, manzana verde importada, Tangelo, piñas perolera y gold, fresa y mango de azúcar.
Cúcuta	Zanahoria, cebollas junca Berlín, cabezona roja y blanca, chócolo mazorca, pimentón, habichuela, arveja verde en vaina, fríjol verde en vaina, brócoli, haba verde, repollo verde, limones Tahití y común, maracuyá, patilla, melón Cantalup, naranja común, papa criolla limpia y arracacha amarilla.	Manzana royal gala importada, guanábana, piña perolera, pitahaya, carne de cerdo, perril con hueso y carnes de res, cadera y sobrebarriga.
Cali	Cebollas junca Aquitania y Tenerife y cabezona blanca bogotana, arveja verde en vaina pastusa, pimentón, chócolo mazorca, limones común y Tahití, mandarinas Arrayana y Oneco, naranja Sweet, tomate de árbol, aguacate papelillo, kiwi, mango Tommy, piña manzana, uva red globe nacional y queso campesino.	Remolacha bogotana, zanahoria, apio, habichuela, tomates chonto y larga vida, lechuga Batavia, ahuyama, repollo blanco, coliflor, maracuyá, lulo, manzana royal gala importada, granadilla, guayaba pera, mango común, patilla, fresa, papas suprema, capira y única y pescado cabezas.
Barranquilla	Berenjena, ahuyama, ají topito dulce, cebolla cabezona blanca, maracuyá santandereano, limón Tahití, mango Tommy, banano criollo, fríjol palomito importado, queso costeño y aceite vegetal mezcla.	Tomate Riogrande bumangués y chonto, cebolla cabezona roja, zanahoria bogotana, pimentón, habichuela, lechuga Batavia, remolacha, pepino cohombro, limón común ciénaga, guayaba pera, mango de azúcar, papaya tainung, melón Cantalup, mora de Castilla, piña perolera, plátano hartón verde, lenteja importada, fríjol cabeza negra importado y panela cuadrada blanca.
Pereira	Zanahoria bogotana, habichuela, fríjol verde en vaina, arveja verde en vaina, cebollas cabezona blanca y junca, guayabas agria y pera, aguacate papelillo, limones Tahití y común, naranjas Valencia y Sweet, guanábana, maracuyá, Tangelo, papas parda pastusas, nevada, criolla limpia y única y yuca ICA.	Pepino cohombro, ajo, repollo blanco, apio, tomate chonto, manzana verde importada, mora de Castilla, banano criollo, pera importada, mangos reina, Yulima y manzano, piña gold, coco, uvas red globe nacional y roja y sierra entera congelada.
Cartagena	Ají topito dulce, cebolla cabezona blanca, apio, limones Tahití y común, aguacate papelillo, uva red globe nacional, manzana verde importada, tomate de árbol, plátano hartón verde, ñame espino, arveja verde seca fríjol palomito y lenteja Importada y carnes de cerdo, perril con hueso, lomo sin hueso, brazo sin hueso y costilla.	Tomates Riogrande bumangués y chonto, lechuga Batavia, pepino cohombro, cebolla junca Berlín, habichuela, pimentón, repollo blanco, remolacha, lulo, pera importada, mora de Castilla, manzana roja importada, papa criolla limpia, maíz blanco trillado y azúcar refinada.

VERDURAS Y HORTALIZAS

Bajó ingreso de la cebolla cabezona

A lo largo de la presente semana se incrementaron los precios de la cebolla cabezona blanca en los treinta mercados donde se negoció. Según los comerciantes, esta situación obedeció a la contracción de la oferta del bulbo procedente de Tunja (Boyacá), Une, Quetame, Usme, Chipaque y Cáqueza (Cundinamarca), a lo que se sumó un incremento en la demanda. En Barranquilla y Villavicencio, por ejemplo, el kilo se negoció a \$1.087 y a \$1.100, respectivamente, 40,13%, en promedio, más.

Comportamiento similar se presentó en los precios de la arveja verde en vaina, la habichuela, el pimentón, los frijoles verde en vaina y cargamanto, la cebolla junca, la zanahoria, el pepino cohombro y la espinaca. Para la arveja verde en vaina, el menor abastecimiento de este producto procedente de los departamentos de Nariño, Boyacá, Norte de Santander, Antioquia y Cundinamarca ocasionó el ascenso en los precios en treinta y dos de los treinta y cuatro mercados donde se negoció. En Bucaramanga el kilo se comercializó a \$7.121, un 35,00% más.

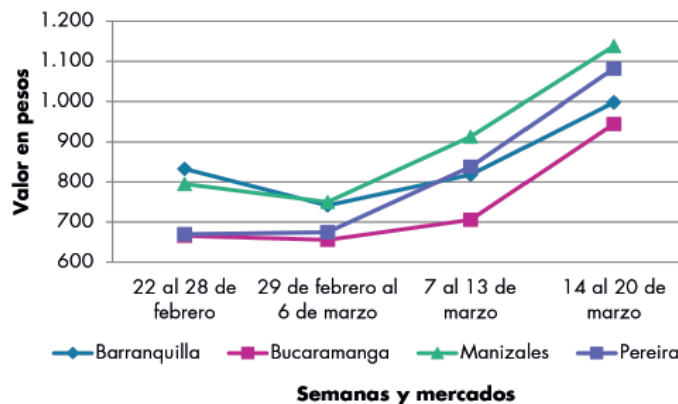
Así mismo, la cotización de la habichuela aumentó en treinta y uno de los cuarenta mercados donde se transó durante la semana y los comerciantes atribuyeron este comportamiento a la baja oferta que llegó procedente de los municipios de Girón, Piedecuesta (Santander), San Bernardo, Anolaima, Ubaque, Fómeque, Arbeláez, Fusagasugá (Cundinamarca), El Santuario, Marinilla (Antioquia), Ocaña y Ábrego (Norte de Santander). En Bogotá el kilo se vendió a \$3.375, lo que indicó un alza del 15,70%.

Lo mismo sucedió con el precio del pimentón esta semana, como consecuencia del menor volumen de carga enviada de dicho producto desde las zonas productoras de los departamentos de Nariño, Santander, Norte de Santander, Antioquia y Valle del Cauca. En Pereira el kilo se vendió a \$1.644, y presentó un ascenso del 8,66%. Subió su cotización en treinta y siete de los cuarenta y dos mercados donde se transó en esta semana.

De igual forma, se registró un alza en el precio del apio en dieciséis de los treinta y tres mercados que comercializaron la hortaliza. La menor oferta por la caída en las cosechas en los departamentos de Cundinamarca, Antioquia, Nariño y algunos municipios del altiplano cundiboyacense fueron la razón para esta tendencia. En Medellín el kilo se vendió a \$1.058 y registró una caída del 15,63%.

En cambio, bajaron las cotizaciones de la lechuga Batavia, el repollo blanco, el tomate chonto, la ahuyama y el ajo importado. El precio de la lechuga Batavia registró disminuciones en veinte de los treinta y nueve mercados donde se negoció el producto; el incremento en la disponibilidad de la hortaliza a causas de las mayores recolecciones en los municipios de Marinilla, El Santuario, El Carmen de Viboral (Antioquia), Ipiales (Nariño), Mutiscua (Norte de Santander) y desde los departamentos de Cundinamarca y Boyacá provocó la tendencia. En Montería el kilo se comercializó a \$1.465, un 14,58% menos que la semana pasada.

Gráfico 1. Comportamiento de los precios de la cebolla cabezona blanca
2020 (22 de febrero al 20 de marzo)



Fuente: DANE, Sipsa.

BOLETÍN SEMANAL PRECIOS MAYORISTAS

Cuadro 2. Mercados mayoristas. Precios de venta de verduras y hortalizas 2020 (14 al 20 de marzo)

Productos y mercados	Pesos por kilogramo				Tendencia	Productos y mercados	Pesos por kilogramo				Tendencia
	Mínimo	Máximo	Medio	Precios			Mínimo	Máximo	Medio	Precios	
Acelga						Ahuyamín (Sakata)					
Armenia, Mercar	1.067	1.467	1.289		-	Bogotá, D.C., Corabastos	800	1.100	917		+
Barranquilla, Barranquillita	4.000	4.000	4.000		=	Bucaramanga, Centroabastos	500	540	508		+
Bogotá, D.C., Corabastos	700	1.500	1.117		-	Duitama (Boyacá)	800	800	800		+
Bucaramanga, Centroabastos	1.000	1.100	1.033		=	Florencia (Caquetá)	1.440	1.600	1.520		+++
Chiquinquirá (Boyacá)	1.500	2.000	1.700		++	Ibagué, Plaza La 21	1.400	1.400	1.400		-
Duitama (Boyacá)	1.000	1.000	1.000		=	Neiva, Surabastos	960	1.200	1.093		+
Florencia (Caquetá)	2.400	2.400	2.400		++	Pamplona (Norte de Santander)	1.000	1.500	1.222		+++
Ibagué, Plaza La 21	1.280	2.080	1.677		++	San Gil (Santander)	800	1.000	867		=
Ipiales (Nariño), Ipiales somos todos	1.500	2.000	1.750		+	Sogamoso (Boyacá)	700	900	775		++
Medellín, Central Mayorista de Antioquia	1.500	2.000	1.708		+	Tunja, Complejo de Servicios del Sur	680	800	742		+
Neiva, Surabastos	2.125	3.125	2.563		+	Villavicencio, CAV	1.000	1.400	1.179		++
Pamplona (Norte de Santander)	2.000	2.000	2.000		=	Yopal (Casanare)	1.000	1.000	1.000		+
Pasto, El Potrerillo	2.500	3.000	2.792		-						
Sogamoso (Boyacá)	1.000	1.000	1.000		=	Aji topito dulce					
Tunja, Complejo de Servicios del Sur	1.400	2.200	1.856		+	Barranquilla, Barranquillita	2.950	5.000	3.650		+++
Villavicencio, CAV	1.600	2.000	1.767		-	Cartagena, Bazurto	3.000	3.000	3.000		+
						Medellín, Central Mayorista de Antioquia	2.000	3.000	2.667		-
Ahuyama						Montería, Mercado del Sur	1.875	2.500	2.167		+++
Arauca (Arauca)	800	1.200	995		+	Sincelejo, Nuevo Mercado	2.000	4.250	2.813		+++
Armenia, Mercar	700	800	733		-						
Barranquilla, Barranquillita	643	786	690		++	Ajo					
Barranquilla, Granabastos	571	629	606		-	Bogotá, D.C., Corabastos	12.000	14.000	12.867		-
Bogotá, D.C., Corabastos	1.000	1.200	1.108		+	Chiquinquirá (Boyacá)	4.000	4.500	4.167		-
Bucaramanga, Centroabastos	800	900	825		=	Cúcuta, Cenabastos	3.500	3.800	3.544		+
Buenaventura (Valle del Cauca)	1.000	1.000	1.000		=	Duitama (Boyacá)	4.400	5.000	4.600		+
Cali, Cavasa	700	800	777		-	Ipiales (Nariño), Ipiales somos todos	11.000	11.500	11.333		-
Cali, Santa Helena	700	800	767		-	Manizales, Centro Galerías	8.750	10.000	9.583		-
Cartagena, Bazurto	800	857	811		-	Medellín, Central Mayorista de Antioquia	7.500	11.000	8.688		+
Cartago (Valle del Cauca)	800	1.000	933		=	Pamplona (Norte de Santander)	3.000	4.000	3.578		+
Cúcuta, Cenabastos	800	900	881		-	Pasto, El Potrerillo	9.000	11.000	10.167		-
Ibagué, Plaza La 21	700	900	817		=	Pereira, La 41	8.333	13.333	10.694		++
Manizales, Centro Galerías	1.200	1.300	1.250		=	Pereira, Mercasa	7.778	10.000	9.093		-
Medellín, Central Mayorista de Antioquia	600	700	658		-	San Gil (Santander)	4.500	5.200	4.733		+
Medellín, Plaza Minorista "José María Villa"	600	700	650		=	Sogamoso (Boyacá)	3.600	4.200	3.950		-
Montería, Mercado del Sur	440	561	505		-	Tunja, Complejo de Servicios del Sur	3.500	3.700	3.550		+
Palmira (Valle del Cauca)	700	900	825		-	Túquerres (Nariño)	11.500	12.500	12.208		n.d.
Pamplona (Norte de Santander)	1.000	1.500	1.056		+	Villavicencio, CAV	5.000	7.000	5.896		-
Pereira, La 41	900	1.000	983		-						
Pereira, Mercasa	900	1.200	983		-	Ajo importado					
Popayán, Plaza de mercado del barrio Bolívar	1.000	1.040	1.005		++	Arauca (Arauca)	12.000	13.500	13.042		-
Rionegro (Antioquia)	800	1.000	883		-	Armenia, Mercar	14.000	14.200	14.067		+
San Gil (Santander)	900	1.200	1.028		+	Barranquilla, Barranquillita	10.000	11.000	10.417		+
Sincelejo, Nuevo Mercado	600	600	600		=	Barranquilla, Granabastos	9.500	9.800	9.692		-
Socorro (Santander)	900	1.000	975		+	Bogotá, D.C., Corabastos	11.000	12.000	11.583		-
Sogamoso (Boyacá)	700	800	763		-	Bucaramanga, Centroabastos	10.000	11.000	10.313		-
Tuluá (Valle del Cauca)	800	1.000	900		-	Buenaventura (Valle del Cauca)	11.500	12.000	11.683		+
Tunja, Complejo de Servicios del Sur	688	781	747		+	Cali, Cavasa	10.500	11.000	10.792		-
Valledupar, Mercabastos	520	700	613		-	Cali, Santa Helena	10.500	11.000	10.833		-
Valledupar, Mercado Nuevo	600	700	650		-	Cartagena, Bazurto	9.500	10.500	9.936		+
Yopal (Casanare)	600	600	600		++	Cartago (Valle del Cauca)	11.000	12.500	11.875		+
						Cúcuta, Cenabastos	10.500	11.500	11.042		+

Cuadro 2. Mercados mayoristas. Precios de venta de verduras y hortalizas (continuación)
2020 (14 al 20 de marzo)

Productos y mercados	Pesos por kilogramo			Tendencia	Productos y mercados	Pesos por kilogramo			Tendencia
	Mínimo	Máximo	Medio			Mínimo	Máximo	Medio	
Ajo importado (continuación)					Arveja verde en vaina				
Ibagué, Plaza La 21	12.000	14.000	13.083	+	Arauca (Arauca)	5.217	6.087	5.688	+
Ipiales (Nariño), Ipiales somos todos	10.000	10.000	10.000	-	Armenia, Mercar	5.200	6.400	5.716	++
Manizales, Centro Galerías	13.000	14.000	13.500	-	Barranquilla, Barranquillita	7.500	10.000	8.433	+
Medellín, Central Mayorista de Antioquia	10.500	11.000	10.667	-	Barranquilla, Granabastos	6.500	11.000	8.788	+++
Montería, Mercado del Sur	9.500	10.600	10.250	+	Bogotá, D.C., Corabastos	5.600	8.800	7.017	+++
Neiva, Surabastos	11.500	12.000	11.844	-	Bucaramanga, Centroabastos	5.200	10.000	7.121	+++
Palmira (Valle del Cauca)	11.000	11.400	11.050	+	Cartago (Valle del Cauca)	5.600	6.400	6.000	+
Pasto, El Potrerillo	9.500	10.500	10.000	-	Chiquinquirá (Boyacá)	5.000	6.000	5.500	++
Pereira, La 41	13.000	14.000	13.333	+	Cúcuta, Cenabastos	4.500	9.000	6.479	+++
Pereira, Mercasa	11.500	12.600	12.150	+	Duitama (Boyacá)	7.200	7.200	7.200	+++
Popayán, Plaza de mercado del barrio Bolívar	11.500	12.000	11.813	-	El Carmen de Viboral (Antioquia)	5.000	5.500	5.175	+++
Sincelejo, Nuevo Mercado	9.400	10.000	9.533	-	El Santuario (Antioquia)	5.000	5.800	5.450	+++
Tuluá (Valle del Cauca)	11.000	11.500	11.300	-	Ibagué, Plaza La 21	5.600	6.600	6.200	+++
Valledupar, Mercabastos	10.000	10.600	10.233	+	Ipiales (Nariño), Ipiales somos todos	4.600	5.000	4.778	-
Apio					La Ceja (Antioquia)				
Arauca (Arauca)	2.083	2.500	2.292	-	Manizales, Centro Galerías	5.000	6.500	5.700	+
Armenia, Mercar	1.050	1.250	1.158	-	Marinilla (Antioquia)	4.500	6.000	5.258	++
Barranquilla, Barranquillita	1.600	2.200	1.808	+	Medellín, Central Mayorista de Antioquia	5.000	7.500	6.448	+++
Barranquilla, Granabastos	1.600	1.800	1.758	-	Medellín, Plaza Minorista "José María Villa"	6.000	8.000	6.933	+++
Bogotá, D.C., Corabastos	800	1.500	1.167	-	Neiva, Surabastos	5.200	8.000	6.658	+++
Bucaramanga, Centroabastos	750	900	813	=	Palmira (Valle del Cauca)	5.300	5.600	5.463	+++
Cali, Cavasa	1.353	1.471	1.433	-	Pamplona (Norte de Santander)	4.000	6.400	5.340	+++
Cali, Santa Helena	1.118	1.294	1.186	-	Pereira, La 41	5.200	5.600	5.400	-
Cartagena, Bazurto	1.600	2.000	1.811	+	Pereira, Mercasa	5.600	6.000	5.800	+
Cartago (Valle del Cauca)	1.760	1.920	1.840	+	Rionegro (Antioquia)	5.000	6.500	5.888	++
Chiquinquirá (Boyacá)	800	1.000	917	-	San Gil (Santander)	4.800	8.800	6.204	+++
Cúcuta, Cenabastos	1.000	1.667	1.317	++	San Vicente (Antioquia)	5.000	5.500	5.250	+++
Duitama (Boyacá)	750	750	750	-	Socorro (Santander)	4.640	5.200	4.933	+
Ibagué, Plaza La 21	1.280	2.080	1.667	+	Sogamoso (Boyacá)	6.000	7.000	6.592	+++
Ipiales (Nariño), Ipiales somos todos	2.000	3.000	2.500	-	Sonsón (Antioquia)	4.900	5.167	5.008	+
Manizales, Centro Galerías	1.600	2.400	1.947	+	Tuluá (Valle del Cauca)	4.800	5.200	5.067	+
Marinilla (Antioquia)	600	800	700	-	Tunja, Complejo de Servicios del Sur	4.900	7.000	6.217	+++
Medellín, Central Mayorista de Antioquia	800	1.500	1.058	++	Villavicencio, CAV	6.000	8.600	7.017	+++
Medellín, Plaza Minorista "José María Villa"	1.000	1.500	1.285	-	Yopal (Casanare)	8.125	8.333	8.229	+++
Montería, Mercado del Sur	1.200	1.800	1.425	++	Arveja verde en vaina pastusa				
Neiva, Surabastos	1.700	2.500	2.050	+	Bogotá, D.C., Corabastos	5.600	8.400	6.850	+++
Palmira (Valle del Cauca)	2.000	2.167	2.069	-	Buenaventura (Valle del Cauca)	5.760	5.760	5.760	+
Pamplona (Norte de Santander)	1.333	1.333	1.333	++	Cali, Cavasa	5.200	5.600	5.429	+
Pereira, La 41	1.917	2.500	2.132	++	Cali, Santa Helena	5.400	5.600	5.500	+
Pereira, Mercasa	1.667	2.667	2.132	+	La Unión (Nariño)	5.000	5.600	5.300	+++
Rionegro (Antioquia)	900	1.200	1.045	-	Medellín, Central Mayorista de Antioquia	5.600	7.000	6.383	+++
Santa Marta (Magdalena)	1.600	2.000	1.893	+	Pasto, El Potrerillo	4.300	4.900	4.656	+
Sincelejo, Nuevo Mercado	1.000	1.800	1.300	+	Popayán, Plaza de mercado del barrio Bolívar	4.700	4.800	4.788	+
Sogamoso (Boyacá)	1.000	1.100	1.013	-	Berenjena				
Tuluá (Valle del Cauca)	2.333	2.500	2.444	=	Barranquilla, Barranquillita	1.250	1.375	1.333	+++
Tunja, Complejo de Servicios del Sur	900	1.250	1.110	++	Bogotá, D.C., Corabastos	2.000	2.500	2.217	-
Valledupar, Mercabastos	1.667	2.000	1.794	+	Manizales, Centro Galerías	2.000	2.200	2.050	=
Villavicencio, CAV	1.600	2.000	1.833	-					

BOLETÍN SEMANAL PRECIOS MAYORISTAS

Cuadro 2. Mercados mayoristas. Precios de venta de verduras y hortalizas (continuación)
2020 (14 al 20 de marzo)

Productos y mercados	Pesos por kilogramo				Tendencia	Productos y mercados	Pesos por kilogramo				Tendencia
	Mínimo	Máximo	Medio	Precios			Mínimo	Máximo	Medio	Precios	
Berenjena (continuación)						Cebolla cabeza blanca (continuación)					
Medellín, Central Mayorista de Antioquia	2.000	2.000	2.000		+	Cartago (Valle del Cauca)	938	1.667	1.285		+++
Montería, Mercado del Sur	1.875	2.250	2.117		+++	Chiquinquirá (Boyacá)	600	1.000	758		+++
Sincelejo, Nuevo Mercado	1.500	1.500	1.500		=	Cúcuta, Cenabastos	800	1.300	1.015		+++
Brócoli						Duitama (Boyacá)	1.100	1.200	1.167		+++
Armenia, Mercar	1.200	2.400	1.800		=	Florencia (Caquetá)	1.400	1.400	1.400		+++
Barranquilla, Barranquillita	6.000	6.500	6.167		=	Ibagué, Plaza La 21	800	1.440	1.093		+++
Barranquilla, Granabastos	6.000	6.200	6.038		-	Manizales, Centro Galerías	900	1.400	1.138		+++
Bogotá, D.C., Corabastos	1.300	3.000	1.888		-	Medellín, Central Mayorista de Antioquia	870	3.000	1.635		+++
Bucaramanga, Centroabastos	3.000	5.000	4.063		+++	Medellín, Plaza Minorista "José María Villa"	1.000	1.800	1.167		+++
Cali, Cavasa	2.800	3.500	3.173		+	Montería, Mercado del Sur	700	1.200	927		++
Cali, Santa Helena	2.700	2.900	2.800		-	Pamplona (Norte de Santander)	600	1.200	989		+++
Chiquinquirá (Boyacá)	1.400	2.000	1.683		++	Pereira, La 41	880	1.500	1.172		+++
Cúcuta, Cenabastos	3.500	7.000	5.208		+++	Pereira, Mercasa	800	1.700	1.218		+++
Duitama (Boyacá)	2.000	2.000	2.000		++	Rionegro (Antioquia)	896	1.250	1.043		+++
Ibagué, Plaza La 21	1.500	2.500	1.979		+++	San Gil (Santander)	760	1.240	929		+++
Ipiales (Nariño), Ipiales somos todos	1.000	1.500	1.250		-	Santa Marta (Magdalena)	1.000	1.400	1.076		++
Manizales, Centro Galerías	2.667	4.000	3.389		+	Sincelejo, Nuevo Mercado	900	1.400	1.072		+++
Marinilla (Antioquia)	1.000	1.300	1.138		-	Socorro (Santander)	760	900	820		++
Medellín, Central Mayorista de Antioquia	2.000	5.000	3.177		+++	Sogamoso (Boyacá)	600	1.200	875		+++
Medellín, Plaza Minorista "José María Villa"	2.500	4.000	3.292		+	Tunja, Complejo de Servicios del Sur	660	1.100	902		+++
Neiva, Surabastos	2.400	7.000	3.846		+++	Valledupar, Mercabastos	800	1.200	983		+++
Palmira (Valle del Cauca)	2.000	2.500	2.222		-	Villavicencio, CAV	800	1.600	1.100		+++
Pamplona (Norte de Santander)	3.000	3.000	3.000		++	Yopal (Casanare)	1.354	1.458	1.406		+++
Pasto, El Potrerillo	1.500	2.000	1.875		+	Cebolla cabeza blanca bogotana					
Sogamoso (Boyacá)	1.800	2.000	1.925		-	Buenaventura (Valle del Cauca)	1.000	1.354	1.149		+++
Tunja, Complejo de Servicios del Sur	1.500	2.300	1.944		+++	Cali, Cavasa	792	1.083	918		+++
Túquerres (Nariño)	1.667	1.833	1.708		=	Cali, Santa Helena	771	833	789		+++
Calabacín						Neiva, Surabastos	760	1.800	1.221		+++
Bogotá, D.C., Corabastos	500	800	667		++	Palmira (Valle del Cauca)	792	875	839		+++
Bucaramanga, Centroabastos	1.800	2.000	1.963		+	Tuluá (Valle del Cauca)	729	1.042	882		+++
Medellín, Central Mayorista de Antioquia	1.000	1.500	1.315		+	Cebolla cabeza blanca importada					
Sogamoso (Boyacá)	650	750	713		-	Ipiales (Nariño), Ipiales somos todos	870	978	924		-
Tunja, Complejo de Servicios del Sur	700	800	750		+	Cebolla cabeza blanca pastusa					
Calabaza						Pasto, El Potrerillo	521	833	683		=
Bogotá, D.C., Corabastos	1.000	1.200	1.128		+	Popayán, Plaza de mercado del barrio Bolívar	896	1.354	1.125		+++
Cúcuta, Cenabastos	1.333	1.778	1.556		++	Túquerres (Nariño)	729	833	809		-
Medellín, Central Mayorista de Antioquia	800	1.000	910		-	Cebolla cabeza roja					
Cebolla cabeza blanca						Arauca (Arauca)	1.140	1.560	1.382		+++
Arauca (Arauca)	708	833	795		++	Barranquilla, Barranquillita	1.778	2.444	2.015		-
Armenia, Mercar	800	1.100	887		+++	Bogotá, D.C., Corabastos	1.600	2.000	1.775		++
Barranquilla, Barranquillita	700	1.600	1.087		+++	Cartagena, Bazarro	1.889	2.667	2.181		+
Barranquilla, Granabastos	960	1.240	1.068		+++	Cúcuta, Cenabastos	1.146	2.083	1.641		+++
Bogotá, D.C., Corabastos	700	1.300	967		+++	Florencia (Caquetá)	2.400	2.400	2.400		+++
Bucaramanga, Centroabastos	760	1.300	1.028		+++	Santa Marta (Magdalena)	2.340	2.553	2.447		+
Cartagena, Bazarro	900	1.600	1.158		+++						

Cuadro 2. Mercados mayoristas. Precios de venta de verduras y hortalizas (continuación)
2020 (14 al 20 de marzo)

Productos y mercados	Pesos por kilogramo				Tendencia	Productos y mercados	Pesos por kilogramo				Tendencia
	Mínimo	Máximo	Medio	Precios			Mínimo	Máximo	Medio	Precios	
Cebolla cabeza roja (continuación)						Cebolla junca Aquitania (continuación)					
Sincelejo, Nuevo Mercado	1.778	2.286	2.011		+	Neiva, Surabastos	1.333	4.333	2.938		+++
Valledupar, Mercabastos	1.778	2.125	1.914		-	San Gil (Santander)	1.667	3.333	2.352		++
Valledupar, Mercado Nuevo	1.778	2.125	1.913		-	Socorro (Santander)	1.867	2.333	2.083		-
Cebolla cabeza roja importada						Sogamoso (Boyacá)	1.500	1.833	1.658		+
Bucaramanga, Centroabastos	2.292	2.500	2.396		=	Tunja, Complejo de Servicios del Sur	1.400	2.667	2.225		+++
Cali, Cavasa	2.444	2.444	2.444		+	Valledupar, Mercabastos	1.833	3.333	2.417		+++
Medellín, Central Mayorista de Antioquia	2.609	2.826	2.665		+	Cebolla junca Berlín					
Montería, Mercado del Sur	2.400	2.600	2.450		+	Barranquilla, Barranquillita	1.833	3.000	2.275		+++
Cebolla cabeza roja ocañera						Barranquilla, Granabastos	1.567	3.067	2.139		+++
Bucaramanga, Centroabastos	1.875	2.083	2.012		-	Cartagena, Bazurto	1.833	5.333	3.065		+++
Cebolla cabeza roja peruana						Cúcuta, Cenabastos	1.563	3.750	2.435		+++
Barranquilla, Barranquillita	2.174	2.609	2.367		+	Valledupar, Mercabastos	2.000	3.333	2.444		+++
Barranquilla, Granabastos	2.391	2.435	2.409		+	Cebolla junca pastusa					
Cartagena, Bazurto	2.283	2.391	2.373		+	La Unión (Nariño)	1.333	1.689	1.478		++
Montería, Mercado del Sur	1.360	2.000	1.697		+	Palmira (Valle del Cauca)	1.458	1.667	1.583		+++
Sincelejo, Nuevo Mercado	2.391	2.826	2.639		-	Pasto, El Potrerillo	1.244	1.556	1.456		++
Valledupar, Mercabastos	2.391	2.609	2.512		+	Popayán, Plaza de mercado del barrio Bolívar	1.511	1.600	1.556		+
Cebolla junca						Cebolla junca Tenerife					
Arauca (Arauca)	1.852	2.407	2.080		+	Cali, Cavasa	1.900	3.000	2.488		+++
Armenia, Mercar	1.571	2.214	1.802		+	Cali, Santa Helena	1.850	2.250	2.075		+++
Bucaramanga, Centroabastos	1.563	3.750	2.367		+++	Palmira (Valle del Cauca)	1.689	2.000	1.867		++
Cartago (Valle del Cauca)	1.440	2.000	1.733		++	Cebolla puerro					
Florencia (Cauquetá)	4.400	4.400	4.400		+++	Bogotá, D.C., Corabastos	2.250	3.250	2.650		+
Ipiales (Nariño), Ipiales somos todos	2.000	2.250	2.063		-	Cúcuta, Cenabastos	2.500	4.250	3.417		++
La Ceja (Antioquia)	960	2.400	1.787		+++	Medellín, Central Mayorista de Antioquia	3.000	4.000	3.292		+++
Manizales, Centro Galerías	1.280	2.080	1.700		++	Pamplona (Norte de Santander)	2.500	2.500	2.500		=
Medellín, Central Mayorista de Antioquia	1.000	3.500	1.970		+++	Cebollín chino					
Medellín, Plaza Minorista "José María Villa"	1.400	2.200	1.775		++	Barranquilla, Barranquillita	3.800	4.500	4.089		+
Montería, Mercado del Sur	1.250	2.083	1.611		-	Chócolo mazorca					
Pereira, La 41	800	1.067	944		-	Armenia, Mercar	929	1.000	964		++
Pereira, Mercasa	1.200	1.667	1.444		+++	Armenia, Retiro	857	1.000	902		++
Rionegro (Antioquia)	1.300	1.600	1.425		+++	Barranquilla, Barranquillita	778	1.222	933		++
Sincelejo, Nuevo Mercado	720	800	767		++	Bogotá, D.C., Corabastos	1.600	2.200	1.775		+
Sonsón (Antioquia)	1.071	1.143	1.089		+	Bucaramanga, Centroabastos	1.040	1.120	1.080		+
Túquerres (Nariño)	2.500	3.000	2.583		-	Buenaventura (Valle del Cauca)	1.214	1.429	1.326		+
Villavicencio, CAV	1.667	4.000	2.715		+++	Cali, Cavasa	1.071	1.286	1.165		+
Yopal (Casanares)	2.333	2.333	2.333		+++	Cali, Santa Helena	1.143	1.286	1.190		++
Cebolla junca Aquitania						Cartagena, Bazurto	800	875	869		-
Bogotá, D.C., Corabastos	1.500	4.667	2.653		+++	Cartago (Valle del Cauca)	1.000	1.125	1.063		=
Buenaventura (Valle del Cauca)	2.500	3.000	2.767		++	Cúcuta, Cenabastos	909	1.818	1.341		+++
Cali, Cavasa	1.778	2.667	2.278		+++	Duitama (Boyacá)	1.700	1.800	1.767		+++
Cali, Santa Helena	1.689	2.000	1.874		+++	Ibagué, Plaza La 21	720	1.360	1.047		+++
Chiquinquirá (Boyacá)	1.533	2.000	1.789		++	Ipiales (Nariño), Ipiales somos todos	714	800	748		+
Duitama (Boyacá)	1.667	1.833	1.722		+++	Manizales, Centro Galerías	600	700	667		=
Ibagué, Plaza La 21	2.080	4.400	3.280		+++						

BOLETÍN SEMANAL PRECIOS MAYORISTAS

Cuadro 2. Mercados mayoristas. Precios de venta de verduras y hortalizas (continuación)
2020 (14 al 20 de marzo)

Productos y mercados	Pesos por kilogramo				Tendencia	Productos y mercados	Pesos por kilogramo				Tendencia
	Mínimo	Máximo	Medio	Precios			Mínimo	Máximo	Medio	Precios	
Chócolo mazorca (continuación)						Cilantro (continuación)					
Marinilla (Antioquia)	750	875	826	+		Marinilla (Antioquia)	3.000	3.500	3.083	+	
Medellín, Central Mayorista de Antioquia	750	1.000	869	+		Medellín, Central Mayorista de Antioquia	2.500	5.000	4.094	+++	
Medellín, Plaza Minorista "José María Villa"	625	875	725	++		Medellín, Plaza Minorista "José María Villa"	3.000	5.000	3.917	-	
Montería, Mercado del Sur	640	700	670	-		Montería, Mercado del Sur	5.000	8.000	6.500	-	
Neiva, Surabastos	960	1.280	1.113	+++		Neiva, Surabastos	10.667	12.000	11.444	-	
Pamplona (Norte de Santander)	545	909	763	++		Palmira (Valle del Cauca)	2.000	2.500	2.219	+	
Pasto, El Potrerillo	543	652	628	-		Pamplona (Norte de Santander)	3.333	4.000	3.778	-	
Peñol (Antioquia)	750	833	774	+		Pasto, El Potrerillo	7.000	15.000	10.708	-	
Popayán, Plaza de mercado del barrio Bolívar	429	571	507	++		Pereira, La 41	2.000	3.500	2.583	+++	
Rionegro (Antioquia)	714	857	751	-		Pereira, Mercasa	1.500	3.500	2.500	+++	
San Gil (Santander)	1.625	2.500	2.025	+++		Popayán, Plaza de mercado del barrio Bolívar	2.000	2.500	2.281	++	
San Vicente (Antioquia)	750	800	775	+		Rionegro (Antioquia)	3.000	5.000	4.175	-	
Santa Marta (Magdalena)	1.200	1.200	1.200	-		San Gil (Santander)	4.000	4.000	4.000	=	
Sincelejo, Nuevo Mercado	760	800	782	-		Santa Marta (Magdalena)	4.333	4.667	4.556	+	
Socorro (Santander)	1.500	1.750	1.606	+		Sincelejo, Nuevo Mercado	3.333	4.666	4.000	-	
Sogamoso (Boyacá)	1.400	2.000	1.738	+++		Socorro (Santander)	4.000	4.000	4.000	=	
Sonsón (Antioquia)	500	500	500	=		Sogamoso (Boyacá)	2.500	3.750	3.250	-	
Tunja, Complejo de Servicios del Sur	1.400	1.600	1.470	++		Tuluá (Valle del Cauca)	4.000	4.500	4.167	+++	
Valledupar, Mercabastos	1.000	1.200	1.100	-		Tunja, Complejo de Servicios del Sur	1.500	3.500	2.406	-	
Villavicencio, CAV	1.400	2.200	1.675	+++		Valledupar, Mercabastos	5.000	5.500	5.083	-	
Yopal (Casanare)	2.500	2.500	2.500	++		Valledupar, Mercado Nuevo	5.000	5.500	5.083	-	
						Villavicencio, CAV	2.000	3.000	2.604	-	
						Yopal (Casanare)	5.000	5.000	5.000	=	
Cidra						Coles					
Bogotá, D.C., Corabastos	1.500	2.200	1.717	-		Barranquilla, Barranquillita	2.000	3.600	2.533	+++	
Marinilla (Antioquia)	300	400	367	=		Bogotá, D.C., Corabastos	2.000	2.400	2.267	-	
Medellín, Central Mayorista de Antioquia	800	900	850	-		Medellín, Central Mayorista de Antioquia	1.000	1.500	1.254	+++	
Peñol (Antioquia)	400	500	450	=		Medellín, Plaza Minorista "José María Villa"	1.000	1.800	1.313	-	
San Vicente (Antioquia)	200	300	250	=							
Villavicencio, CAV	2.000	3.000	2.250	++		Coliflor					
						Armenia, Mercar	1.583	2.500	2.014	+	
Cilantro						Barranquilla, Barranquillita	6.000	6.500	6.167	=	
Arauca (Arauca)	7.500	8.750	8.063	+		Barranquilla, Granabastos	6.000	6.200	6.050	-	
Armenia, Mercar	2.400	3.200	2.667	+		Bogotá, D.C., Corabastos	1.000	2.000	1.560	++	
Barranquilla, Barranquillita	8.000	10.000	8.750	+		Bucaramanga, Centroabastos	3.000	5.000	3.984	+++	
Bogotá, D.C., Corabastos	1.000	2.000	1.517	-		Cali, Cavasa	3.000	3.500	3.221	+	
Bucaramanga, Centroabastos	4.000	10.000	6.438	+		Cali, Santa Helena	2.800	3.000	2.833	-	
Buenaventura (Valle del Cauca)	2.750	3.500	3.167	++		Cartagena, Bazarro	6.000	7.000	6.500	++	
Cali, Cavasa	2.500	3.500	2.984	+++		Cartago (Valle del Cauca)	1.920	2.080	2.000	++	
Cali, Santa Helena	1.500	2.500	1.833	-		Chiquinquirá (Boyacá)	1.700	1.800	1.767	-	
Cartagena, Bazarro	4.000	5.800	4.933	-		Cúcuta, Cenabastos	3.500	7.000	4.833	+++	
Cartago (Valle del Cauca)	2.500	3.000	2.667	+		Duitama (Boyacá)	2.000	2.000	2.000	++	
Chiquinquirá (Boyacá)	3.500	3.750	3.667	-		Ipiales (Nariño), Ipiales somos todos	1.417	1.667	1.542	-	
Cúcuta, Cenabastos	4.000	10.000	6.667	+++		Manizales, Centro Galerías	3.000	4.000	3.350	+	
Duitama (Boyacá)	3.250	3.750	3.583	-		Marinilla (Antioquia)	1.000	1.400	1.200	+	
Florencia (Caquetá)	5.000	5.000	5.000	-		Medellín, Central Mayorista de Antioquia	2.000	3.500	2.750	++	
Ibagué, Plaza La 21	2.000	4.000	2.967	-		Medellín, Plaza Minorista "José María Villa"	2.500	4.000	2.958	-	
Ipiales (Nariño), Ipiales somos todos	2.000	2.800	2.244	-							
La Ceja (Antioquia)	3.500	4.000	3.833	-							
Manizales, Centro Galerías	3.000	4.800	3.900	+++							

Cuadro 2. Mercados mayoristas. Precios de venta de verduras y hortalizas (continuación)
2020 (14 al 20 de marzo)

Productos y mercados	Pesos por kilogramo				Tendencia	Productos y mercados	Pesos por kilogramo				Tendencia
	Mínimo	Máximo	Medio				Mínimo	Máximo	Medio		
Coliflor (continuación)						Frijol verde cargamanto (continuación)					
Neiva, Surabastos	2.000	3.000	2.663		++	Peñol (Antioquia)	1.800	4.000	2.733		+++
Palmira (Valle del Cauca)	2.400	3.000	2.717		-	Popayán, Plaza de mercado del barrio Bolívar	2.300	2.400	2.375		+
Pamplona (Norte de Santander)	2.000	2.000	2.000		-	Rionegro (Antioquia)	2.200	4.000	2.798		+++
Pasto, El Potrerillo	2.000	2.000	2.000		=	San Vicente (Antioquia)	2.600	2.900	2.750		+++
Pereira, La 41	2.083	3.667	2.896		+++	Sogamoso (Boyacá)	2.000	2.500	2.213		-
Pereira, Mercasa	2.917	4.167	3.361		+	Sonsón (Antioquia)	1.500	1.800	1.650		-
Sogamoso (Boyacá)	2.000	2.500	2.275		++	Tuluá (Valle del Cauca)	1.760	3.600	2.707		-
Tunja, Complejo de Servicios del Sur	2.000	2.200	2.100		-	Tunja, Complejo de Servicios del Sur	1.900	2.400	2.133		-
Túquerres (Nariño)	2.400	2.800	2.580		-	Villavicencio, CAV	2.200	3.600	2.792		++
Villavicencio, CAV	1.800	3.000	2.200		+	Yopal (Casanare)	2.917	3.125	3.021		+
Espinaca						Frijol verde en vaina					
Armenia, Mercar	4.333	4.778	4.611		+	Arauca (Arauca)	2.391	2.609	2.428		-
Barranquilla, Barranquillita	7.000	7.500	7.333		=	Armenia, Mercar	2.240	2.800	2.409		+
Barranquilla, Granabastos	6.000	6.200	6.050		=	Barranquilla, Barranquillita	5.000	6.000	5.556		+
Bogotá, D.C., Corabastos	3.000	3.500	3.083		++	Barranquilla, Granabastos	5.000	5.500	5.150		-
Bucaramanga, Centroabastos	3.000	5.000	3.813		++	Bucaramanga, Centroabastos	2.000	4.000	2.871		++
Cartagena, Bazurto	5.000	7.000	6.000		n.d.	Buenaventura (Valle del Cauca)	3.040	3.600	3.300		++
Chiquinquirá (Boyacá)	2.250	2.500	2.375		+	Cartago (Valle del Cauca)	3.200	3.600	3.450		+++
Duitama (Boyacá)	2.000	2.000	2.000		-	Chiquinquirá (Boyacá)	1.600	2.400	2.000		+++
Ibagué, Plaza La 21	4.000	5.111	4.500		++	Cúcuta, Cenabastos	2.000	2.500	2.367		++
Ipiales (Nariño), Ipiales somos todos	1.500	2.000	1.750		+	Ibagué, Plaza La 21	2.000	3.040	2.530		++
Manizales, Centro Galerías	3.000	3.500	3.125		=	Ipiales (Nariño), Ipiales somos todos	1.296	2.222	1.667		+++
Medellín, Central Mayorista de Antioquia	1.000	1.000	1.000		=	La Unión (Nariño)	2.200	2.400	2.300		=
Medellín, Plaza Minorista "José María Villa"	2.000	3.000	2.469		-	Manizales, Centro Galerías	2.300	2.500	2.450		=
Neiva, Surabastos	3.529	5.647	4.382		+++	Montería, Mercado del Sur	2.500	4.500	3.283		+++
Pamplona (Norte de Santander)	2.000	2.000	2.000		=	Neiva, Surabastos	2.400	3.600	2.953		+++
Pasto, El Potrerillo	2.500	3.500	3.083		-	Pamplona (Norte de Santander)	1.600	2.083	1.831		++
Sogamoso (Boyacá)	3.000	3.333	3.250		-	Pereira, La 41	2.500	3.000	2.675		+
Tunja, Complejo de Servicios del Sur	1.750	3.125	2.563		+++	Pereira, Mercasa	2.700	3.000	2.913		++
Villavicencio, CAV	3.600	4.800	3.900		+++	San Gil (Santander)	1.920	2.400	2.107		+
Frijol verde bolo						Haba verde					
Cúcuta, Cenabastos	2.500	4.000	3.317		-	Bogotá, D.C., Corabastos	2.400	2.800	2.575		+
Pamplona (Norte de Santander)	2.400	2.917	2.562		+	Chiquinquirá (Boyacá)	1.900	2.000	1.983		+
Frijol verde cargamanto						Habichuela					
Bogotá, D.C., Corabastos	2.200	4.000	3.050		+++	Arauca (Arauca)	3.091	4.000	3.424		-
Cali, Cavasa	2.600	3.000	2.800		++	Armenia, Mercar	3.440	4.160	3.680		+++
Cali, Santa Helena	2.200	2.400	2.233		=						
Chiquinquirá (Boyacá)	1.800	3.000	2.417		++						
Duitama (Boyacá)	2.400	2.600	2.467		++						
El Carmen de Viboral (Antioquia)	2.600	2.800	2.725		+++						
El Santuario (Antioquia)	2.100	3.600	2.967		+++						
La Ceja (Antioquia)	2.800	3.600	3.292		+++						
La Unión (Nariño)	2.000	2.400	2.200		=						
Marinilla (Antioquia)	1.800	3.500	2.450		+++						
Medellín, Central Mayorista de Antioquia	2.100	4.500	3.177		+++						
Medellín, Plaza Minorista "José María Villa"	2.200	5.000	3.652		+++						
Pasto, El Potrerillo	1.400	1.800	1.622		+						

BOLETÍN SEMANAL PRECIOS MAYORISTAS

Cuadro 2. Mercados mayoristas. Precios de venta de verduras y hortalizas (continuación)
2020 (14 al 20 de marzo)

Productos y mercados	Pesos por kilogramo				Tendencia	Productos y mercados	Pesos por kilogramo				Tendencia
	Mínimo	Máximo	Medio	Precios			Mínimo	Máximo	Medio	Precios	
Habichuela (continuación)						Lechuga Batavia (continuación)					
Barranquilla, Barranquillita	1.750	3.750	2.554	-		Bucaramanga, Centroabastos	1.500	2.000	1.698	+	
Barranquilla, Granabastos	1.800	3.500	2.450	-		Buenaventura (Valle del Cauca)	2.300	2.400	2.350	-	
Bogotá, D.C., Corabastos	2.500	5.000	3.375	++		Cali, Cavasa	1.154	1.538	1.301	-	
Bucaramanga, Centroabastos	1.350	3.500	2.375	+++		Cali, Santa Helena	1.000	1.154	1.077	-	
Buenaventura (Valle del Cauca)	3.840	4.400	4.120	-		Cartagena, Bazurto	1.733	2.333	2.022	+	
Cali, Cavasa	3.000	3.600	3.333	-		Cartago (Valle del Cauca)	2.000	2.154	2.077	=	
Cali, Santa Helena	2.800	3.200	3.000	-		Chiquinquirá (Boyacá)	1.800	2.000	1.933	-	
Cartagena, Bazurto	1.700	4.500	2.808	+		Cúcuta, Cenabastos	1.250	2.083	1.542	+++	
Cartago (Valle del Cauca)	3.200	6.400	4.800	+++		Duitama (Boyacá)	1.500	1.500	1.500	-	
Chiquinquirá (Boyacá)	2.000	3.200	2.600	+		Ibagué, Plaza La 21	1.600	2.080	1.913	+	
Cúcuta, Cenabastos	1.250	5.000	3.039	+++		Ipiales (Nariño), Ipiales somos todos	923	1.154	1.030	-	
Duitama (Boyacá)	5.250	5.500	5.417	+++		Manizales, Centro Galerías	2.600	3.400	2.925	+	
El Santuario (Antioquia)	2.300	2.700	2.475	+		Marinilla (Antioquia)	1.200	1.300	1.217	-	
Florencia (Caquetá)	4.000	4.000	4.000	++		Medellín, Central Mayorista de Antioquia	1.071	1.750	1.365	+	
Ibagué, Plaza La 21	3.040	5.200	4.117	+++		Medellín, Plaza Minorista "José María Villa"	857	1.143	1.030	-	
La Ceja (Antioquia)	2.700	3.800	3.386	+++		Montería, Mercado del Sur	1.250	1.833	1.465	-	
Manizales, Centro Galerías	3.200	3.200	3.200	+		Neiva, Surabastos	1.600	2.720	2.040	+	
Marinilla (Antioquia)	2.200	3.500	2.742	+++		Palmira (Valle del Cauca)	1.231	1.385	1.308	-	
Medellín, Central Mayorista de Antioquia	2.700	4.500	3.329	+++		Pamplona (Norte de Santander)	1.167	1.167	1.167	+++	
Medellín, Plaza Minorista "José María Villa"	2.800	5.500	3.710	+++		Pasto, El Potrerillo	1.462	1.538	1.530	+	
Montería, Mercado del Sur	2.700	4.200	3.375	+++		Pereira, La 41	1.667	2.500	2.125	+++	
Neiva, Surabastos	2.240	5.200	3.803	+++		Pereira, Mercasa	1.833	2.667	2.257	+++	
Palmira (Valle del Cauca)	3.000	3.400	3.200	-		Popayán, Plaza de mercado del barrio Bolívar	1.308	1.385	1.346	-	
Pamplona (Norte de Santander)	2.000	4.000	3.264	+++		Rionegro (Antioquia)	1.100	1.600	1.365	-	
Pasto, El Potrerillo	3.800	4.000	3.889	+		San Gil (Santander)	1.500	1.833	1.648	-	
Pereira, La 41	3.200	5.280	4.240	+		Santa Marta (Magdalena)	2.167	2.500	2.300	+	
Pereira, Mercasa	4.800	5.600	5.133	+++		Sincelejo, Nuevo Mercado	1.400	1.800	1.558	-	
Popayán, Plaza de mercado del barrio Bolívar	2.800	3.400	3.045	+++		Sogamoso (Boyacá)	1.800	2.000	1.950	-	
Rionegro (Antioquia)	2.700	3.800	3.104	+		Sonsón (Antioquia)	1.400	1.700	1.550	+	
San Gil (Santander)	1.818	2.909	2.313	++		Tuluá (Valle del Cauca)	1.462	1.692	1.577	-	
Santa Marta (Magdalena)	3.000	3.000	3.000	n.d.		Tunja, Complejo de Servicios del Sur	1.800	2.300	2.047	+	
Sincelejo, Nuevo Mercado	3.000	4.000	3.444	++		Valledupar, Mercabastos	2.083	2.333	2.118	-	
Sogamoso (Boyacá)	3.500	4.250	3.813	+		Villavicencio, CAV	1.600	2.000	1.833	-	
Tuluá (Valle del Cauca)	2.800	3.200	2.973	-		Yopal (Casanare)	2.600	2.700	2.650	+++	
Tunja, Complejo de Servicios del Sur	2.600	4.000	3.527	++							
Valledupar, Mercabastos	2.000	3.000	2.417	-		Lechuga crespita verde					
Villavicencio, CAV	2.667	3.833	3.160	++		Arauca (Arauca)	3.200	3.600	3.533	-	
Yopal (Casanare)	5.000	5.556	5.278	+++		Bogotá, D.C., Corabastos	1.333	2.000	1.700	-	
						Bucaramanga, Centroabastos	2.200	3.000	2.600	+++	
Habichuela larga						Cali, Cavasa	3.000	3.000	3.000	=	
Barranquilla, Barranquillita	2.600	3.200	2.911	+		Cúcuta, Cenabastos	3.000	4.000	3.500	+	
Montería, Mercado del Sur	5.000	6.000	5.583	+		Medellín, Central Mayorista de Antioquia	1.500	3.000	2.271	+++	
						Medellín, Plaza Minorista "José María Villa"	2.000	2.200	2.033	+	
Lechuga Batavia						Neiva, Surabastos	2.857	4.000	3.429	=	
Arauca (Arauca)	3.333	4.333	3.889	-		Villavicencio, CAV	5.600	6.400	6.133	-	
Armenia, Mercar	1.467	2.133	1.822	+							
Barranquilla, Barranquillita	1.800	2.400	1.992	-		Pepino cohombro					
Barranquilla, Granabastos	1.800	2.300	2.017	+		Arauca (Arauca)	1.273	2.364	1.803	+++	
Bogotá, D.C., Corabastos	1.800	2.800	2.193	++		Armenia, Mercar	1.800	1.900	1.833	+++	

BOLETÍN SEMANAL PRECIOS MAYORISTAS

Cuadro 2. Mercados mayoristas. Precios de venta de verduras y hortalizas (continuación)
2020 (14 al 20 de marzo)

Productos y mercados	Pesos por kilogramo				Tendencia	Productos y mercados	Pesos por kilogramo				Tendencia
	Mínimo	Máximo	Medio				Mínimo	Máximo	Medio		
Pepino cohombro (continuación)						Perejil					
Barranquilla, Barranquillita	1.200	2.400	1.720		+	Arauca (Arauca)	5.000	5.000	5.000		+
Barranquilla, Granabastos	1.460	2.000	1.680		+	Armenia, Mercar	5.000	5.750	5.417		-
Bogotá, D.C., Corabastos	2.000	4.000	2.783		++	Barranquilla, Barranquillita	7.500	9.000	8.100		+
Bucaramanga, Centroabastos	1.200	2.400	1.680		++	Bogotá, D.C., Corabastos	2.667	5.000	3.667		-
Buenaventura (Valle del Cauca)	1.500	1.800	1.683		-	Bucaramanga, Centroabastos	2.000	4.000	2.594		+++
Cali, Cavasa	1.000	1.667	1.337		-	Chiquinquirá (Boyacá)	2.800	3.000	2.867		-
Cali, Santa Helena	1.167	1.500	1.350		-	Duitama (Boyacá)	2.600	3.000	2.733		=
Cartagena, Bazurto	1.520	1.680	1.560		-	Ibagué, Plaza La 21	4.500	5.500	5.083		+
Cartago (Valle del Cauca)	1.800	2.000	1.900		+	Ipiales (Nariño), Ipiales somos todos	4.000	4.000	4.000		=
Cúcuta, Cenabastos	1.200	2.000	1.650		++	Manizales, Centro Galerías	4.000	5.200	4.600		=
Florencia (Caquetá)	1.600	1.600	1.600		+++	Medellín, Central Mayorista de Antioquia	3.000	3.000	3.000		+
Ibagué, Plaza La 21	1.440	2.400	1.927		+++	Medellín, Plaza Minorista "José María Villa"	2.000	3.000	2.344		-
La Ceja (Antioquia)	1.400	2.000	1.667		+++	Neiva, Surabastos	5.333	8.333	6.583		++
Manizales, Centro Galerías	1.500	1.600	1.567		=	Pamplona (Norte de Santander)	3.000	3.000	3.000		=
Marinilla (Antioquia)	1.000	1.200	1.133		+	Pasto, El Potrerillo	5.500	6.000	5.708		-
Medellín, Central Mayorista de Antioquia	1.500	2.200	1.852		+	San Gil (Santander)	4.000	4.000	4.000		=
Medellín, Plaza Minorista "José María Villa"	1.600	2.200	1.842		+	Sogamoso (Boyacá)	2.600	3.000	2.950		-
Montería, Mercado del Sur	1.400	2.500	1.793		+	Tunja, Complejo de Servicios del Sur	3.000	5.000	4.022		+++
Neiva, Surabastos	1.200	2.000	1.620		+++						
Palmira (Valle del Cauca)	1.167	1.333	1.221		-	Pimentón					
Pamplona (Norte de Santander)	2.000	2.600	2.300		+++	Arauca (Arauca)	2.500	3.000	2.917		=
Pasto, El Potrerillo	1.800	2.000	1.900		++	Armenia, Mercar	1.500	1.700	1.600		-
Pereira, La 41	1.200	2.000	1.633		-	Barranquilla, Barranquillita	1.667	3.333	2.326		++
Pereira, Mercasa	1.400	1.800	1.600		-	Barranquilla, Granabastos	1.917	2.500	2.160		+
Popayán, Plaza de mercado del barrio Bolívar	769	769	769		=	Bogotá, D.C., Corabastos	1.800	2.800	2.325		++
Rionegro (Antioquia)	1.300	1.600	1.425		++	Bucaramanga, Centroabastos	1.800	3.500	2.675		++
San Gil (Santander)	800	1.720	1.116		+++	Buenaventura (Valle del Cauca)	1.857	2.143	2.024		++
Santa Marta (Magdalena)	1.800	2.200	1.870		++	Cali, Cavasa	1.600	2.000	1.792		+++
Sincelejo, Nuevo Mercado	1.400	2.000	1.608		+	Cali, Santa Helena	1.600	1.800	1.725		+
Socorro (Santander)	720	800	760		+	Cartagena, Bazurto	1.833	3.750	2.537		+
Sogamoso (Boyacá)	2.000	2.000	2.000		+++	Cartago (Valle del Cauca)	1.400	1.800	1.583		+
Sonsón (Antioquia)	800	1.000	850		+	Chiquinquirá (Boyacá)	1.214	1.786	1.464		++
Tuluá (Valle del Cauca)	1.600	1.800	1.688		++	Cúcuta, Cenabastos	2.083	4.167	2.986		+++
Tunja, Complejo de Servicios del Sur	1.320	1.920	1.673		+++	Florencia (Caquetá)	1.786	1.786	1.786		+++
Valledupar, Mercabastos	1.400	1.600	1.567		-	Ibagué, Plaza La 21	1.600	2.200	1.907		+
Villavicencio, CAV	1.200	2.400	1.775		++	La Ceja (Antioquia)	1.500	2.100	1.825		++
						Manizales, Centro Galerías	1.500	1.800	1.575		-
						Marinilla (Antioquia)	1.100	1.600	1.333		-
						Medellín, Central Mayorista de Antioquia	1.500	2.000	1.850		++
						Medellín, Plaza Minorista "José María Villa"	1.500	2.000	1.725		+
						Montería, Mercado del Sur	1.800	2.500	2.100		+
						Neiva, Surabastos	1.071	2.143	1.607		+++
						Palmira (Valle del Cauca)	1.400	2.000	1.663		+
						Pamplona (Norte de Santander)	1.667	3.333	2.324		+++
						Pasto, El Potrerillo	1.800	2.200	2.000		+++
						Peñol (Antioquia)	1.100	1.600	1.317		+
						Pereira, La 41	1.000	2.000	1.467		++
						Pereira, Mercasa	1.400	2.000	1.644		+
						Popayán, Plaza de mercado del barrio Bolívar	1.000	1.429	1.214		+++
Pepino de relleno											
Bogotá, D.C., Corabastos	1.333	3.300	2.436		+++						
Chiquinquirá (Boyacá)	1.333	1.667	1.500		-						
Duitama (Boyacá)	1.500	1.667	1.556		++						
Ibagué, Plaza La 21	1.440	2.480	1.987		+++						
Medellín, Central Mayorista de Antioquia	4.000	5.000	4.333		+++						
Neiva, Surabastos	1.200	2.160	1.740		++						
Sogamoso (Boyacá)	1.250	1.667	1.396		++						
Tunja, Complejo de Servicios del Sur	1.167	1.750	1.528		+++						
Villavicencio, CAV	1.500	4.000	2.646		+++						
Yopal (Casanare)	2.500	2.800	2.650		-						

BOLETÍN SEMANAL PRECIOS MAYORISTAS

Cuadro 2. Mercados mayoristas. Precios de venta de verduras y hortalizas (continuación)
2020 (14 al 20 de marzo)

Productos y mercados	Pesos por kilogramo				Tendencia	Productos y mercados	Pesos por kilogramo				Tendencia
	Mínimo	Máximo	Medio	Precios			Mínimo	Máximo	Medio	Precios	
Pimentón (continuación)						Remolacha (continuación)					
Rionegro (Antioquia)	1.300	2.100	1.608		+	Sincelejo, Nuevo Mercado	1.000	1.200	1.042		+
San Gil (Santander)	1.286	2.500	1.667		+++	Sogamoso (Boyacá)	1.400	1.600	1.500		-
Santa Marta (Magdalena)	1.917	2.333	2.025		+	Tunja, Complejo de Servicios del Sur	1.360	1.800	1.597		++
Sincelejo, Nuevo Mercado	1.800	2.500	2.100		+	Valledupar, Mercabastos	1.167	1.667	1.417		-
Socorro (Santander)	1.071	1.429	1.244		+++	Villavicencio, CAV	1.167	2.333	1.535		+++
Sogamoso (Boyacá)	1.429	1.786	1.500		+	Yopal (Casanare)	1.000	1.167	1.083		+++
Sonsón (Antioquia)	1.200	1.400	1.275		-	Remolacha bogotana					
Tuluá (Valle del Cauca)	1.500	1.800	1.638		+	Buenaventura (Valle del Cauca)	1.360	1.600	1.467		-
Tunja, Complejo de Servicios del Sur	1.429	2.143	1.875		+++	Cali, Cavasa	1.083	1.417	1.250		+
Valledupar, Mercabastos	2.083	2.917	2.382		+	Cali, Santa Helena	1.000	1.083	1.014		-
Valledupar, Mercado Nuevo	2.083	2.917	2.431		+	Cartago (Valle del Cauca)	1.400	1.600	1.533		-
Villavicencio, CAV	1.250	3.333	2.118		+++	Palmira (Valle del Cauca)	1.083	1.167	1.147		-
Yopal (Casanare)	2.917	2.917	2.917		+++	Remolacha regional					
Pimentón verde						Cúcuta, Cenabastos	1.600	1.800	1.689		+
Bucaramanga, Centroabastos	923	1.923	1.361		+	Marinilla (Antioquia)	400	500	458		-
Medellín, Central Mayorista de Antioquia	2.000	2.200	2.133		+	Pamplona (Norte de Santander)	1.000	1.400	1.167		+
Rábano rojo						Repollo blanco					
Armenia, Mercar	2.000	2.200	2.067		=	Arauca (Arauca)	1.000	1.167	1.042		-
Barranquilla, Barranquillita	6.000	6.500	6.333		=	Armenia, Mercar	667	700	678		+
Bogotá, D.C., Corabastos	833	1.400	1.060		-	Barranquilla, Barranquillita	571	743	648		+
Bucaramanga, Centroabastos	3.000	3.000	3.000		=	Barranquilla, Granabastos	500	743	586		++
Cartagena, Bazarro	5.000	5.000	5.000		=	Bucaramanga, Centroabastos	560	800	652		++
Manizales, Centro Galerías	3.000	3.500	3.250		=	Buenaventura (Valle del Cauca)	933	1.067	1.000		-
Medellín, Central Mayorista de Antioquia	2.000	2.000	2.000		=	Cali, Cavasa	733	833	763		-
Neiva, Surabastos	3.000	4.000	3.500		-	Cali, Santa Helena	767	833	817		-
Pasto, El Potrerillo	2.000	4.000	2.917		-	Cartagena, Bazarro	571	857	702		-
Remolacha						Cartago (Valle del Cauca)	1.200	1.360	1.267		+
Arauca (Arauca)	1.273	1.545	1.455		+	El Santuario (Antioquia)	150	267	217		-
Armenia, Mercar	960	1.152	1.058		-	La Ceja (Antioquia)	400	600	508		++
Barranquilla, Barranquillita	1.333	1.583	1.442		-	La Unión (Nariño)	700	800	750		=
Barranquilla, Granabastos	1.267	1.617	1.396		+	Marinilla (Antioquia)	167	250	210		-
Bogotá, D.C., Corabastos	833	2.000	1.371		+++	Medellín, Central Mayorista de Antioquia	250	333	307		+
Bucaramanga, Centroabastos	1.200	2.000	1.631		+	Medellín, Plaza Minorista "José María Villa"	700	1.200	921		+++
Cartagena, Bazarro	1.167	1.500	1.306		+	Montería, Mercado del Sur	450	550	500		+
Chiquinquirá (Boyacá)	1.300	1.400	1.350		+	Palmira (Valle del Cauca)	800	900	842		-
El Santuario (Antioquia)	400	500	450		-	Pasto, El Potrerillo	417	500	454		-
Florencia (Caquetá)	1.500	1.500	1.500		++	Pereira, La 41	960	1.200	1.057		-
Ibagué, Plaza La 21	960	1.920	1.427		++	Pereira, Mercasa	1.040	1.280	1.160		-
La Ceja (Antioquia)	700	1.100	917		++	Popayán, Plaza de mercado del barrio Bolívar	680	800	748		+
Manizales, Centro Galerías	1.273	1.636	1.409		-	Rionegro (Antioquia)	292	375	317		+
Medellín, Central Mayorista de Antioquia	500	700	567		-	Santa Marta (Magdalena)	714	857	761		-
Medellín, Plaza Minorista "José María Villa"	700	1.300	917		+++	Sincelejo, Nuevo Mercado	467	500	497		+
Montería, Mercado del Sur	1.000	1.300	1.092		+	Sonsón (Antioquia)	200	215	208		-
Neiva, Surabastos	960	1.920	1.384		+++	Tuluá (Valle del Cauca)	867	1.000	950		+
Rionegro (Antioquia)	700	900	775		+	Túquerres (Nariño)	333	417	373		-
San Gil (Santander)	1.600	1.800	1.664		+	Valledupar, Mercabastos	714	1.000	851		+
Santa Marta (Magdalena)	1.467	1.667	1.517		+						

Cuadro 2. Mercados mayoristas. Precios de venta de verduras y hortalizas (continuación)
2020 (14 al 20 de marzo)

Productos y mercados	Pesos por kilogramo				Tendencia	Productos y mercados	Pesos por kilogramo				Tendencia
	Mínimo	Máximo	Medio	Precios			Mínimo	Máximo	Medio	Precios	
Repollo blanco (continuación)						Tomate chonto (continuación)					
Villavicencio, CAV	833	1.167	972		++	Sogamoso (Boyacá)	1.364	2.045	1.686		-
Yopal (Casanare)	1.083	1.167	1.125		+++	Tuluá (Valle del Cauca)	1.400	2.000	1.671		-
Repollo blanco bogotano						Tunja, Complejo de Servicios del Sur	1.364	2.727	2.159		+++
Pereira, Mercasa	571	714	639		+	Valledupar, Mercabastos	1.400	1.600	1.533		-
Repollo morado						Valledupar, Mercado Nuevo	1.400	1.600	1.533		-
Bogotá, D.C., Corabastos	571	714	607		+	Villavicencio, CAV	1.400	3.500	2.373		+++
Bucaramanga, Centroabastos	1.180	2.000	1.824		++	Tomate chonto regional					
Buenaventura (Valle del Cauca)	750	917	825		+	Buenaventura (Valle del Cauca)	2.300	3.200	2.717		-
Cali, Cavasa	583	1.125	917		+	La Ceja (Antioquia)	1.300	2.000	1.633		++
Cúcuta, Cenabastos	1.389	1.667	1.435		-	Marinilla (Antioquia)	700	1.600	1.092		-
Medellín, Central Mayorista de Antioquia	556	667	599		++	Medellín, Central Mayorista de Antioquia	1.400	3.000	2.023		+
Pamplona (Norte de Santander)	1.111	1.111	1.111		=	Medellín, Plaza Minorista "José María Villa"	1.400	2.700	1.838		-
Pasto, El Potrerillo	625	1.000	847		+	Montería, Mercado del Sur	1.200	2.500	1.725		-
Repollo verde						Peñol (Antioquia)	850	2.000	1.250		-
Bogotá, D.C., Corabastos	429	571	458		-	Rionegro (Antioquia)	1.000	2.000	1.450		-
Cúcuta, Cenabastos	400	800	600		+++	Sonsón (Antioquia)	1.100	1.300	1.200		-
Duitama (Boyacá)	833	833	833		+++	Tomate larga vida					
Ipiales (Nariño), Ipiales somos todos	500	640	588		-	Bogotá, D.C., Corabastos	2.250	3.000	2.471		+
Manizales, Centro Galerías	1.120	1.280	1.200		=	Cali, Cavasa	2.400	2.700	2.546		+
Pamplona (Norte de Santander)	400	600	550		+++	Cali, Santa Helena	2.500	3.000	2.783		-
San Gil (Santander)	800	1.280	1.008		-	Florencia (Cauquetá)	2.400	2.400	2.400		=
Sogamoso (Boyacá)	833	1.000	889		+++	Marinilla (Antioquia)	1.000	1.700	1.350		n.d.
Tunja, Complejo de Servicios del Sur	633	833	763		+++	Medellín, Central Mayorista de Antioquia	3.500	3.800	3.556		+
Tomate chonto						Neiva, Surabastos	1.818	2.500	2.235		-
Arauca (Arauca)	2.045	2.273	2.083		+	Pasto, El Potrerillo	1.700	2.000	1.821		-
Armenia, Mercar	1.591	1.636	1.606		-	Peñol (Antioquia)	1.000	2.100	1.367		+
Barranquilla, Barranquillita	1.200	3.200	1.963		+	Popayán, Plaza de mercado del barrio Bolívar	2.133	2.667	2.367		-
Barranquilla, Granabastos	1.400	2.280	1.700		-	Tunja, Complejo de Servicios del Sur	2.045	2.182	2.091		-
Bogotá, D.C., Corabastos	1.591	2.955	2.076		+	Villavicencio, CAV	1.000	3.500	2.167		+++
Cali, Cavasa	1.300	2.100	1.710		-	Tomate riñón					
Cali, Santa Helena	1.000	1.200	1.088		-	Armenia, Mercar	2.700	2.800	2.767		=
Cartagena, Bazurto	1.400	1.600	1.433		-	Bucaramanga, Centroabastos	2.273	2.273	2.273		=
Cartago (Valle del Cauca)	1.400	2.600	2.033		+	Cartago (Valle del Cauca)	3.400	3.600	3.500		-
Chiquinquirá (Boyacá)	1.364	2.045	1.629		+	Manizales, Centro Galerías	1.800	2.000	1.933		n.d.
Cúcuta, Cenabastos	1.458	2.500	2.079		++	Medellín, Central Mayorista de Antioquia	2.000	3.000	2.489		-
Duitama (Boyacá)	2.045	2.273	2.121		+++	Sincelejo, Nuevo Mercado	3.000	3.500	3.222		+
Florencia (Cauquetá)	2.160	2.160	2.160		+	Tomate riñón valluno					
Ibagué, Plaza La 21	1.200	2.400	1.815		+++	Montería, Mercado del Sur	2.800	3.500	3.075		+
Manizales, Centro Galerías	1.000	1.727	1.335		-	Pereira, Mercasa	3.000	3.800	3.383		n.d.
Neiva, Surabastos	1.304	2.391	1.812		-	Tomate Riogrande					
Palmira (Valle del Cauca)	1.500	1.600	1.550		-	Bucaramanga, Centroabastos	1.227	2.955	2.017		+
Pamplona (Norte de Santander)	1.458	2.500	1.956		+++	Cúcuta, Cenabastos	1.458	2.500	2.075		++
Pereira, La 41	1.500	2.500	1.883		+	Duitama (Boyacá)	2.273	2.273	2.273		+++
Pereira, Mercasa	1.400	2.500	1.767		+	San Gil (Santander)	1.600	2.800	2.151		++
Santa Bárbara (Antioquia)	900	1.400	1.188		-						
Santa Marta (Magdalena)	1.800	2.400	2.125		++						
Sincelejo, Nuevo Mercado	1.400	2.500	1.725		-						

BOLETÍN SEMANAL PRECIOS MAYORISTAS

Cuadro 2. Mercados mayoristas. Precios de venta de verduras y hortalizas (conclusión)
2020 (14 al 20 de marzo)

Productos y mercados	Pesos por kilogramo				Tendencia	Productos y mercados	Pesos por kilogramo				Tendencia
	Mínimo	Máximo	Medio	Precios			Mínimo	Máximo	Medio	Precios	
Tomate Riogrande (continuación)						Zanahoria (continuación)					
Socorro (Santander)	1.400	1.600	1.513		-	Sincelejo, Nuevo Mercado	1.000	2.250	1.417		+++
Sogamoso (Boyacá)	1.364	2.045	1.686		-	Sogamoso (Boyacá)	1.083	1.333	1.208		+
Yopal (Casanare)	2.750	2.750	2.750		+	Tuluá (Valle del Cauca)	667	1.417	1.069		+++
Tomate Riogrande bumangués						Tunja, Complejo de Servicios del Sur	1.050	1.417	1.271		++
Barranquilla, Barranquillita	1.600	3.200	2.223		+	Túquerres (Nariño)	333	433	388		++
Barranquilla, Granabastos	1.636	2.818	2.049		-	Valledupar, Mercabastos	1.167	2.000	1.521		+
Cartagena, Bazurto	1.591	3.636	2.572		+	Villavicencio, CAV	1.000	3.000	1.757		+++
Zanahoria						Yopal (Casanare)	1.583	1.667	1.625		+++
Arauca (Arauca)	1.273	1.455	1.377		-	Zanahoria bogotana					
Armenia, Mercar	1.000	1.300	1.122		-	Barranquilla, Barranquillita	1.167	2.167	1.542		++
Bogotá, D.C., Corabastos	1.000	2.667	1.867		+++	Barranquilla, Granabastos	1.233	2.000	1.489		++
Bucaramanga, Centroabastos	1.000	1.917	1.355		++	Buenaventura (Valle del Cauca)	1.667	1.667	1.667		+++
Buenaventura (Valle del Cauca)	1.000	1.800	1.367		+++	Cali, Cavasa	1.000	1.833	1.446		++
Cali, Cavasa	600	1.300	946		+++	Cartagena, Bazurto	1.083	2.000	1.468		+++
Cali, Santa Helena	600	700	673		-	Cúcuta, Cenabastos	1.333	2.500	1.899		+++
Cartago (Valle del Cauca)	917	1.833	1.347		+++	Pereira, La 41	1.167	2.500	1.792		+++
Chiquinquirá (Boyacá)	1.000	1.167	1.097		+	Pereira, Mercasa	833	2.833	1.847		+++
Cúcuta, Cenabastos	1.000	2.167	1.431		+++	Tuluá (Valle del Cauca)	833	1.667	1.228		+++
Duitama (Boyacá)	1.167	1.333	1.222		+	Zanahoria larga vida					
Florencia (Caquetá)	2.500	2.500	2.500		+++	El Carmen de Viboral (Antioquia)	667	778	733		++
Ibagué, Plaza La 21	1.120	2.080	1.647		+++	El Santuario (Antioquia)	611	1.111	903		+++
Ipiales (Nariño), Ipiales somos todos	480	900	648		+++	La Ceja (Antioquia)	667	1.600	1.247		+++
La Unión (Nariño)	500	583	529		-	Marinilla (Antioquia)	444	1.111	706		+++
Manizales, Centro Galerías	726	2.097	1.401		+++	Medellín, Central Mayorista de Antioquia	578	1.556	1.008		+++
Neiva, Surabastos	864	2.880	1.908		+++	Medellín, Plaza Minorista "José María Villa"	622	2.111	1.399		+++
Palmira (Valle del Cauca)	700	800	753		-	Montería, Mercado del Sur	889	1.778	1.333		+++
Pamplona (Norte de Santander)	833	1.500	1.185		+++	Rionegro (Antioquia)	639	1.500	938		++
Pasto, El Potrerillo	400	760	559		++	Sonsón (Antioquia)	667	667	667		-
Popayán, Plaza de mercado del barrio Bolívar	567	783	667		++						
San Gil (Santander)	1.000	1.667	1.276		+						
Santa Marta (Magdalena)	1.167	1.917	1.430		+						

TENDENCIAS

---	-	+	+++
Variación mayor al -20 %	Variación entre 0 % y -10 %	Variación entre 0 % y 10 %	Variación mayor al 20 %
--	=	++	n. d.
Variación entre -10 % y -20 %	Variación igual a 0 %	Variación entre 10 % y 20 %	No determinado

FRUTAS FRESCAS

Subieron los precios del limón

A lo largo de la presente semana se incrementaron los precios del limón común en treinta de los treinta y un mercados donde se vendió, debido a las menores actividades de recolección en Guamo, Espinal (Tolima), Acacías, Lejanías, Puerto López, Puerto Gaitán, Villavicencio (Meta) y Patía (Cauca). En Bogotá y Tunja, por ejemplo, el alza superó al 36,00%, ofreciéndose el kilo a \$2.071 y a \$2.649, respectivamente.

De la misma forma, subieron los precios del tomate de árbol, el limón Tahití, el aguacate papelillo, la naranja Valencia, el mango Tommy, el maracuyá y el banano criollo. En el caso del tomate de árbol, el aumento de la cotización obedeció a la reducción en el ingreso de producto de primera calidad desde Urrao, Yarumal, Santa Rosa de Osos (Antioquia), Cabrera, Fusagasugá, San Bernardo, Guayabetal y Quetame (Cundinamarca), donde están finalizando las cosechas. El anterior comportamiento se registró en cuarenta de los cuarenta y ocho mercados donde se ofreció esta semana. En Villavicencio y Cali, por ejemplo, el kilo se vendió a \$2.550 y a \$2.150, 9,78%, en promedio, más que la semana inmediatamente anterior.

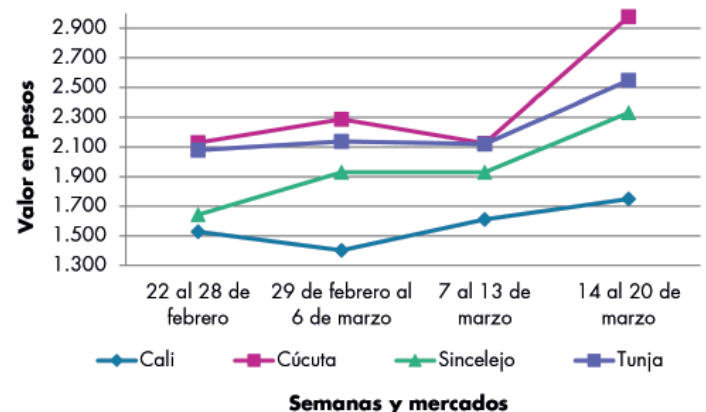
También se incrementó la cotización del limón Tahití pues la cantidad de carga de producto que llegó desde Lebrija (Santander) no fue suficiente para cubrir los requerimientos del mercado. Esta situación se presentó en veintisiete de los treinta mercados donde se negoció esta semana. En Bogotá y Medellín, por ejemplo, el alza superó el 41,00%, ofreciéndose el kilo a \$3.345 y a \$3.079, respectivamente.

Subió el precio mayorista del aguacate papelillo en veintiséis de los treinta y un mercados donde se ofreció esta semana como consecuencia del aumento de la demanda y el poco ingreso de la fruta desde Sonsón (Antioquia) y el Eje Cafetero no fue suficiente para cubrir los requerimientos de la demanda. En Armenia, por ejemplo, el aumento fue del 9,89%, ofreciéndose el kilo a \$5.189.

Así mismo, creció la cotización de la mora de Castilla, esta vez en veintitrés de los treinta y ocho mercados donde se consiguió. Los comerciantes afirmaron que esta situación obedeció a la menor producción en Ragonvalia (Norte de Santander), Aguadas (Caldas), San Bernardo (Cundinamarca), Piedecuesta (Santander), Arcabuco, Saboyá y Pauna (Boyacá). En Bogotá y Cúcuta, por ejemplo, el kilo se vendió a \$4.446 y a \$3.661, respectivamente, 30,77%, en promedio, más que la semana anterior.

En cambio, bajaron los precios mayoristas de la pera y las manzanas verde y royal gala importadas, la papaya Maradol y la piña gold. Se contó con una mayor cantidad de pera importada de Chile, donde está saliendo las cosechas, lo que ocasionó el descenso en el precio en veintidós de los treinta y tres mercados donde se negoció esta semana. En Cartagena y Pereira, por ejemplo, la caída fue del 4,60%, en promedio, transándose el kilo a \$5.491 y a \$5.225, respectivamente.

Gráfico 2. Comportamiento de los precios del limón común 2020 (22 de febrero al 20 de marzo)



Fuente: DANE, Sipsa.

BOLETÍN SEMANAL PRECIOS MAYORISTAS

Cuadro 3. Mercados mayoristas. Precios de venta de frutas frescas 2020 (14 al 20 de marzo)

Productos y mercados	Pesos por kilogramo			Tendencia	Productos y mercados	Pesos por kilogramo			Tendencia
	Mínimo	Máximo	Medio			Mínimo	Máximo	Medio	
Aguacate común					Badea				
Bucaramanga, Centroabastos	4.000	5.500	4.750	-	Neiva, Surabastos	1.800	2.500	2.100	+
Buenaventura (Valle del Cauca)	3.000	3.500	3.233	+	Banano bocadillo				
Cúcuta, Cenabastos	5.000	6.000	5.667	+	Bogotá, D.C., Corabastos	2.000	2.200	2.033	-
Tuluá (Valle del Cauca)	3.200	3.500	3.333	+	Duitama (Boyacá)	1.350	1.500	1.400	+
Tunja, Complejo de Servicios del Sur	3.250	3.650	3.467	+	Medellín, Central Mayorista de Antioquia	1.200	1.200	1.200	=
Aguacate Hass					Santa Bárbara (Antioquia)	750	833	823	++
Bogotá, D.C., Corabastos	4.500	4.600	4.502	+	Sogamoso (Boyacá)	1.200	1.650	1.444	-
Chiquinquirá (Boyacá)	2.500	3.500	3.000	++	Tunja, Complejo de Servicios del Sur	1.450	1.600	1.522	+
La Ceja (Antioquia)	2.500	2.700	2.525	++	Banano criollo				
Medellín, Central Mayorista de Antioquia	3.000	3.800	3.479	++	Armenia, Mercar	850	1.200	1.000	++
Rionegro (Antioquia)	2.000	2.400	2.231	-	Armenia, Retiro	1.000	1.100	1.033	++
San Gil (Santander)	3.400	6.000	4.725	+++	Barranquilla, Barranquillita	540	540	540	+
San Vicente (Antioquia)	2.000	2.200	2.100	+	Bogotá, D.C., Corabastos	1.800	2.000	1.885	+
Sogamoso (Boyacá)	4.000	4.500	4.167	+	Bucaramanga, Centroabastos	1.400	1.700	1.625	+
Sonsón (Antioquia)	2.200	2.500	2.375	++	Buenaventura (Valle del Cauca)	1.278	1.444	1.343	+
Tunja, Complejo de Servicios del Sur	4.000	4.200	4.044	+	Cali, Cavasa	944	1.111	1.023	+
Aguacate papelillo					Cali, Santa Helena	778	889	824	+
Arauca (Arauca)	6.000	6.700	6.500	++	Cartago (Valle del Cauca)	1.000	1.200	1.117	+
Armenia, Mercar	4.800	6.000	5.189	+	Chiquinquirá (Boyacá)	1.500	1.500	1.500	-
Armenia, Retiro	4.600	5.200	4.856	+	Cúcuta, Cenabastos	2.000	2.300	2.053	-
Bogotá, D.C., Corabastos	4.800	6.000	5.677	-	Cúcuta, La Nueva Sexta	1.500	1.667	1.583	+
Bucaramanga, Centroabastos	5.000	6.000	5.500	+	Florencia (Cauquetá)	1.480	1.520	1.500	=
Buenaventura (Valle del Cauca)	5.500	5.800	5.725	++	Ibagué, Plaza La 21	1.000	1.500	1.200	++
Cali, Cavasa	5.400	5.600	5.519	++	La Ceja (Antioquia)	700	1.000	817	++
Cali, Santa Helena	5.500	6.000	5.917	+++	La Unión (Nariño)	2.000	2.000	2.000	n.d.
Cartagena, Bazaruto	6.500	7.000	6.750	++	Manizales, Centro Galerías	900	1.000	950	=
Cartago (Valle del Cauca)	4.000	5.000	4.500	=	Medellín, Central Mayorista de Antioquia	1.000	1.200	1.083	+
Chiquinquirá (Boyacá)	4.500	4.500	4.500	+	Medellín, Plaza Minorista "José María Villa"	1.000	1.400	1.163	++
Cúcuta, Cenabastos	4.000	4.800	4.383	+	Neiva, Surabastos	1.000	1.600	1.261	++
Duitama (Boyacá)	5.000	5.500	5.333	+	Palmira (Valle del Cauca)	1.200	1.300	1.263	=
Florencia (Cauquetá)	4.500	4.500	4.500	++	Pamplona (Norte de Santander)	1.800	2.500	2.050	+
Ibagué, Plaza La 21	4.500	5.000	4.833	+	Pereira, La 41	900	1.200	1.033	+
Manizales, Centro Galerías	4.000	4.500	4.217	+	Pereira, Mercasa	1.000	1.200	1.017	-
Medellín, Central Mayorista de Antioquia	5.000	6.000	5.792	+++	Popayán, Plaza de mercado del barrio Bolívar	1.200	1.300	1.213	=
Medellín, Plaza Minorista "José María Villa"	4.500	4.500	4.500	-	Rionegro (Antioquia)	1.000	1.100	1.058	-
Montería, Mercado del Sur	5.000	6.000	5.438	+++	San Gil (Santander)	520	720	582	=
Neiva, Surabastos	4.500	6.000	5.188	++	Santa Bárbara (Antioquia)	450	500	475	+
Palmira (Valle del Cauca)	5.600	6.200	5.925	+++	Santa Marta (Magdalena)	412	471	456	++
Pereira, La 41	4.000	5.000	4.625	+	Socorro (Santander)	600	800	690	++
Pereira, Mercasa	4.700	5.500	5.171	++	Sogamoso (Boyacá)	1.300	1.500	1.381	+
Popayán, Plaza de mercado del barrio Bolívar	5.200	5.400	5.350	+	Sonsón (Antioquia)	600	750	675	-
Rionegro (Antioquia)	4.300	5.000	4.600	+	Tuluá (Valle del Cauca)	800	1.000	925	=
Sincelejo, Nuevo Mercado	5.500	6.200	5.683	+	Tunja, Complejo de Servicios del Sur	1.500	1.750	1.639	+
Sogamoso (Boyacá)	5.000	6.000	5.250	+	Villavicencio, CAV	2.200	2.500	2.279	+
Tuluá (Valle del Cauca)	4.000	4.500	4.267	=					
Tunja, Complejo de Servicios del Sur	5.000	5.500	5.356	+					
Valledupar, Mercado Nuevo	6.500	7.000	6.783	+					
Villavicencio, CAV	5.500	6.000	5.792	-					

BOLETÍN SEMANAL PRECIOS MAYORISTAS

Cuadro 3. Mercados mayoristas. Precios de venta de frutas frescas (continuación)
2020 (14 al 20 de marzo)

Productos y mercados	Pesos por kilogramo			Tendencia	Productos y mercados	Pesos por kilogramo			Tendencia
	Mínimo	Máximo	Medio			Mínimo	Máximo	Medio	
Banano Urabá					Coco				
Arauca (Arauca)	1.500	1.667	1.593	+	Armenia, Mercar	2.533	2.667	2.578	=
Barranquilla, Barranquillita	570	600	593	=	Barranquilla, Barranquillita	3.500	4.000	3.711	+
Bogotá, D.C., Corabastos	1.250	1.600	1.338	+	Bogotá, D.C., Corabastos	3.667	3.750	3.729	+
Bucaramanga, Centroabastos	1.300	1.400	1.338	+	Cali, Cavasa	2.242	2.424	2.354	+
Chiquinquirá (Boyacá)	1.400	1.500	1.417	-	Cali, Santa Helena	1.833	1.944	1.907	-
Duitama (Boyacá)	1.150	1.350	1.250	=	Cartagena, Bazurto	3.500	3.920	3.726	+
Medellín, Plaza Minorista "José María Villa"	1.000	1.000	1.000	=	Cartago (Valle del Cauca)	2.000	2.400	2.178	=
Montería, Mercado del Sur	1.000	1.000	1.000	+	La Unión (Nariño)	1.667	1.944	1.806	+
Pamplona (Norte de Santander)	1.600	2.000	1.767	+	Manizales, Centro Galerías	2.581	2.903	2.726	+
Sogamoso (Boyacá)	1.100	1.250	1.213	-	Medellín, Central Mayorista de Antioquia	5.000	5.385	5.160	+
Tunja, Complejo de Servicios del Sur	1.250	1.400	1.349	+	Montería, Mercado del Sur	3.900	4.400	4.103	+
Valledupar, Mercabastos	400	450	423	-	Palmira (Valle del Cauca)	2.111	2.222	2.157	+
Villavicencio, CAV	720	880	765	+	Pereira, Mercasa	2.267	2.333	2.289	-
Yopal (Casanare)	1.556	1.556	1.556	=	Sincelejo, Nuevo Mercado	2.900	3.480	3.287	-
Borojó					Curuba				
Bogotá, D.C., Corabastos	6.000	6.000	6.000	=	Arauca (Arauca)	2.000	3.000	2.750	+
Bucaramanga, Centroabastos	6.500	7.000	6.906	+	Armenia, Mercar	1.600	1.800	1.689	-
Cúcuta, Cenabastos	7.000	8.000	7.833	++	Bogotá, D.C., Corabastos	1.818	2.500	2.074	++
Medellín, Central Mayorista de Antioquia	4.500	5.000	4.979	+	Bucaramanga, Centroabastos	1.200	1.800	1.363	++
Pamplona (Norte de Santander)	8.000	10.000	9.000	++	Buenaventura (Valle del Cauca)	2.800	3.000	2.967	+
Villavicencio, CAV	6.000	7.000	6.396	-	Cali, Cavasa	2.000	2.150	2.078	+
Breva					Durazno importado				
Armenia, Mercar	4.800	5.440	5.182	-	Bogotá, D.C., Corabastos	6.667	8.000	7.400	+
Bucaramanga, Centroabastos	4.000	4.000	4.000	n.d.	Bucaramanga, Centroabastos	7.222	7.778	7.597	+
Medellín, Central Mayorista de Antioquia	4.000	4.000	4.000	=	Medellín, Central Mayorista de Antioquia	7.778	8.333	7.880	+
Ciruella importada					Durazno nacional				
Bogotá, D.C., Corabastos	7.222	8.333	7.742	-	Bogotá, D.C., Corabastos	4.000	5.000	4.508	+
Bucaramanga, Centroabastos	5.909	6.545	6.261	=	Bucaramanga, Centroabastos	2.800	3.200	3.000	+
Cúcuta, Cenabastos	11.000	12.000	11.500	+	Chiquinquirá (Boyacá)	1.591	1.727	1.614	-
Medellín, Central Mayorista de Antioquia	8.125	9.375	8.737	-	Cúcuta, Cenabastos	2.500	3.000	2.917	-
Neiva, Surabastos	7.778	8.889	8.333	-					
Tunja, Complejo de Servicios del Sur	6.800	7.000	6.911	-					
Valledupar, Mercado Nuevo	9.375	9.750	9.563	-					

BOLETÍN SEMANAL PRECIOS MAYORISTAS

Cuadro 3. Mercados mayoristas. Precios de venta de frutas frescas (continuación)
2020 (14 al 20 de marzo)

Productos y mercados	Pesos por kilogramo				Tendencia	Productos y mercados	Pesos por kilogramo				Tendencia
	Mínimo	Máximo	Medio	Precios			Mínimo	Máximo	Medio	Precios	
Durazno nacional (continuación)						Granadilla (continuación)					
Medellín, Central Mayorista de Antioquia	4.500	4.500	4.500		=	Ibagué, Plaza La 21	2.667	3.667	3.167		+++
San Gil (Santander)	3.200	3.600	3.356		-	La Unión (Nariño)	1.667	2.000	1.833		=
Socorro (Santander)	3.200	3.500	3.325		+	Manizales, Centro Galerías	2.333	3.000	2.778		+
Sogamoso (Boyacá)	1.818	2.045	1.930		-	Medellín, Central Mayorista de Antioquia	2.923	5.200	4.081		+
Tunja, Complejo de Servicios del Sur	1.818	1.909	1.869		+	Neiva, Surabastos	2.667	3.667	3.300		-
Feijoa						Palmira (Valle del Cauca)	3.867	4.000	3.983		+
Bogotá, D.C., Corabastos	4.000	5.000	4.728		-	Pasto, El Potrerillo	3.333	3.667	3.481		-
Duitama (Boyacá)	2.727	2.727	2.727		n.d.	Popayán, Plaza de mercado del barrio Bolívar	3.067	3.867	3.483		-
San Gil (Santander)	4.000	4.000	4.000		=	Rionegro (Antioquia)	3.846	4.615	4.343		+
Sogamoso (Boyacá)	2.045	2.727	2.352		+	San Gil (Santander)	4.429	5.571	4.952		+
Tunja, Complejo de Servicios del Sur	2.591	2.818	2.708		++	Socorro (Santander)	5.000	5.357	5.125		+
Fresa						Sogamoso (Boyacá)	3.667	4.333	4.028		-
Armenia, Mercar	6.400	7.000	6.667		++	Tuluá (Valle del Cauca)	4.000	4.333	4.111		+++
Bogotá, D.C., Corabastos	5.000	7.500	6.628		-	Tunja, Complejo de Servicios del Sur	3.667	4.333	4.000		+
Bucaramanga, Centroabastos	4.000	6.000	5.438		-	Villavicencio, CAV	3.667	4.333	4.014		-
Cali, Cavasa	4.400	5.000	4.688		+	Yopal (Casanare)	5.000	5.333	5.167		+
Cali, Santa Helena	3.000	3.500	3.167		-	Guanábana					
Cartago (Valle del Cauca)	4.000	4.600	4.300		-	Armenia, Mercar	2.000	2.200	2.100		=
Chiquinquirá (Boyacá)	4.667	6.000	5.333		-	Barranquilla, Barranquillita	4.500	6.000	5.178		+
Cúcuta, Cenabastos	3.500	4.000	3.867		-	Bogotá, D.C., Corabastos	3.600	3.800	3.772		+
Duitama (Boyacá)	4.800	5.000	4.933		n.d.	Bucaramanga, Centroabastos	2.000	2.800	2.325		-
Ipiales (Nariño), Ipiales somos todos	3.600	3.840	3.660		n.d.	Cali, Cavasa	2.600	2.800	2.715		+
Manizales, Centro Galerías	4.800	4.800	4.800		=	Cartago (Valle del Cauca)	3.000	3.200	3.133		=
Medellín, Central Mayorista de Antioquia	6.000	7.000	6.875		+	Chiquinquirá (Boyacá)	1.500	1.800	1.650		-
Medellín, Plaza Minorista "José María Villa"	6.000	7.000	6.313		-	Cúcuta, Cenabastos	1.800	2.300	2.069		-
Montería, Mercado del Sur	4.000	4.000	4.000		=	Duitama (Boyacá)	2.800	3.000	2.933		-
Neiva, Surabastos	4.375	6.250	5.177		-	Ibagué, Plaza La 21	2.000	2.500	2.150		+
Pasto, El Potrerillo	5.000	5.000	5.000		=	Ipiales (Nariño), Ipiales somos todos	2.240	2.560	2.444		+
San Gil (Santander)	4.800	6.000	5.467		-	La Unión (Nariño)	3.500	3.500	3.500		++
Sincelejo, Nuevo Mercado	3.600	4.400	4.000		-	Manizales, Centro Galerías	2.300	2.500	2.400		=
Socorro (Santander)	4.800	5.600	5.200		-	Medellín, Central Mayorista de Antioquia	2.800	3.300	2.960		+
Sogamoso (Boyacá)	5.000	6.000	5.500		-	Medellín, Plaza Minorista "José María Villa"	2.700	3.000	2.929		+
Tunja, Complejo de Servicios del Sur	4.000	4.400	4.167		+	Pasto, El Potrerillo	3.000	3.300	3.117		+
Villavicencio, CAV	5.625	6.250	6.120		-	Pereira, La 41	2.700	3.000	2.900		+
Yopal (Casanare)	6.875	6.875	6.875		++	Pereira, Mercasa	2.000	2.800	2.300		++
Granadilla						Popayán, Plaza de mercado del barrio Bolívar	2.600	2.700	2.675		+
Arauca (Arauca)	4.643	5.714	5.244		-	San Gil (Santander)	2.800	3.400	3.083		-
Armenia, Mercar	4.133	4.333	4.244		+	Sogamoso (Boyacá)	2.500	3.000	2.767		-
Bogotá, D.C., Corabastos	3.667	4.000	3.918		-	Tuluá (Valle del Cauca)	2.300	2.500	2.400		=
Bucaramanga, Centroabastos	4.643	5.357	4.911		+	Tunja, Complejo de Servicios del Sur	3.000	3.000	3.000		+
Cali, Cavasa	3.667	4.000	3.843		-	Villavicencio, CAV	3.400	3.800	3.583		+
Cali, Santa Helena	3.333	3.667	3.500		-	Guayaba agria					
Cartago (Valle del Cauca)	4.333	5.000	4.744		++	Armenia, Mercar	2.800	3.200	3.022		+
Chiquinquirá (Boyacá)	3.333	3.667	3.556		-	Cartago (Valle del Cauca)	2.600	2.800	2.733		+
Cúcuta, Cenabastos	3.214	3.929	3.690		+						
Duitama (Boyacá)	4.000	4.333	4.111		=						
Florencia (Caquetá)	3.667	3.667	3.667		+						

Cuadro 3. Mercados mayoristas. Precios de venta de frutas frescas (continuación)
2020 (14 al 20 de marzo)

Productos y mercados	Pesos por kilogramo			
	Precios			Tenden-
	Mínimo	Máximo	Medio	cia
Guayaba agria (continuación)				
Manizales, Centro Galerías	2.500	3.500	2.950	+
Montería, Mercado del Sur	3.200	3.760	3.513	++
Pereira, La 41	2.500	3.000	2.883	+
Pereira, Mercasa	2.000	3.000	2.781	+++
Guayaba Atlántico				
Barranquilla, Barranquillita	1.920	2.080	1.991	-
Guayaba común				
Barranquilla, Barranquillita	1.800	2.000	1.907	+
Cúcuta, Cenabastos	1.500	2.333	1.861	+++
Montería, Mercado del Sur	2.200	2.600	2.407	-
Sincelejo, Nuevo Mercado	1.900	2.300	2.142	+
Valledupar, Mercabastos	1.800	2.200	2.022	+
Guayaba manzana				
Cartago (Valle del Cauca)	2.000	2.200	2.133	=
Manizales, Centro Galerías	2.500	2.500	2.500	=
Medellín, Central Mayorista de Antioquia	2.300	2.700	2.515	-
Rionegro (Antioquia)	2.500	2.800	2.654	+
Guayaba pera				
Arauca (Arauca)	1.727	2.500	2.223	+
Armenia, Mercar	1.200	1.300	1.267	-
Barranquilla, Barranquillita	2.000	2.500	2.256	-
Barranquilla, Granabastos	2.000	2.200	2.050	-
Bogotá, D.C., Corabastos	1.571	4.143	2.589	+++
Bucaramanga, Centroabastos	1.200	1.800	1.463	-
Buenaventura (Valle del Cauca)	1.600	1.800	1.733	-
Cali, Cavasa	1.300	1.600	1.415	-
Cali, Santa Helena	1.000	1.200	1.125	-
Cartagena, Bazurto	2.300	2.500	2.475	+
Cartago (Valle del Cauca)	1.400	1.600	1.500	=
Chiquinquirá (Boyacá)	1.200	1.300	1.217	-
Cúcuta, Cenabastos	2.045	3.182	2.576	++
Duitama (Boyacá)	1.818	1.818	1.818	=
Ibagué, Plaza La 21	1.400	1.500	1.433	+++
Ipiales (Nariño), Ipiales somos todos	1.800	2.200	1.947	-
La Ceja (Antioquia)	1.500	1.800	1.583	+
La Unión (Nariño)	1.250	1.500	1.375	+
Manizales, Centro Galerías	1.500	2.000	1.683	+++
Medellín, Central Mayorista de Antioquia	1.800	2.000	1.942	-
Medellín, Plaza Minorista "José María Villa"	1.900	2.200	2.071	-
Neiva, Surabastos	1.300	2.000	1.611	++
Palmira (Valle del Cauca)	1.400	1.500	1.450	=
Pamplona (Norte de Santander)	2.045	2.500	2.197	-
Pasto, El Potrerillo	1.600	1.800	1.711	-
Pereira, La 41	1.300	1.500	1.450	+
Pereira, Mercasa	1.200	1.500	1.425	+
Popayán, Plaza de mercado del barrio Bolívar	1.650	1.750	1.725	+
Guayaba pera (continuación)				
Rionegro (Antioquia)	2.000	2.300	2.175	+
San Gil (Santander)	1.280	2.080	1.707	+++
Sogamoso (Boyacá)	1.545	1.727	1.602	++
Tuluá (Valle del Cauca)	1.300	1.500	1.400	=
Tunja, Complejo de Servicios del Sur	1.136	1.625	1.392	++
Túquerres (Nariño)	1.970	2.050	2.012	+
Villavicencio, CAV	1.200	1.700	1.383	+++
Guayaba pera valluna				
Medellín, Central Mayorista de Antioquia	2.200	2.500	2.360	+
Gulupa				
Bogotá, D.C., Corabastos	2.267	3.000	2.595	+
Ibagué, Plaza La 21	2.000	2.240	2.187	+
Medellín, Central Mayorista de Antioquia	2.500	2.800	2.553	+
Neiva, Surabastos	2.240	2.400	2.320	-
Peñol (Antioquia)	1.300	1.800	1.517	+
Sonsón (Antioquia)	1.200	1.500	1.350	=
Higo				
Bogotá, D.C., Corabastos	10.000	12.000	11.167	+
Medellín, Central Mayorista de Antioquia	7.000	10.000	8.863	+++
Sonsón (Antioquia)	4.000	4.500	4.125	+
Kiwi				
Bogotá, D.C., Corabastos	10.000	11.000	10.351	-
Bucaramanga, Centroabastos	11.200	12.000	11.763	-
Cali, Cavasa	11.000	11.500	11.250	-
Cali, Santa Helena	10.000	10.500	10.250	+
Chiquinquirá (Boyacá)	11.000	12.000	11.583	+
Cúcuta, Cenabastos	12.000	15.000	13.500	+
Ibagué, Plaza La 21	12.000	12.000	12.000	+
La Unión (Nariño)	7.000	8.000	7.500	+
Manizales, Centro Galerías	10.500	11.000	10.833	+
Medellín, Central Mayorista de Antioquia	10.000	10.500	10.208	-
Neiva, Surabastos	11.800	12.000	11.933	-
Pasto, El Potrerillo	8.000	9.500	8.583	++
Pereira, La 41	9.500	10.000	9.800	-
Pereira, Mercasa	11.000	12.000	11.375	+
Popayán, Plaza de mercado del barrio Bolívar	11.000	11.200	11.075	+
San Gil (Santander)	13.000	18.000	15.250	++
Sogamoso (Boyacá)	11.000	13.500	12.475	-
Tuluá (Valle del Cauca)	11.500	12.500	12.000	+
Tunja, Complejo de Servicios del Sur	11.000	12.000	11.611	-
Villavicencio, CAV	10.500	11.000	10.660	-
Limón común				
Armenia, Mercar	2.500	3.000	2.667	+
Bogotá, D.C., Corabastos	1.357	2.429	2.071	+++
Bucaramanga, Centroabastos	2.000	2.600	2.350	+
Bucaramanga, Mercados del centro	2.200	2.400	2.267	+

BOLETÍN SEMANAL PRECIOS MAYORISTAS

Cuadro 3. Mercados mayoristas. Precios de venta de frutas frescas (continuación)
2020 (14 al 20 de marzo)

Productos y mercados	Pesos por kilogramo				Tendencia	Productos y mercados	Pesos por kilogramo				Tendencia
	Mínimo	Máximo	Medio	Precios			Mínimo	Máximo	Medio	Precios	
Limón común (continuación)						Limón Tahití					
Cali, Cavasa	1.833	2.500	2.132		+++	Armenia, Mercar	1.800	2.500	2.044		+
Cali, Santa Helena	1.500	2.000	1.750		+	Barranquilla, Barranquillita	2.208	2.917	2.546		+++
Cartagena, Bazurto	1.857	3.571	2.500		+++	Bogotá, D.C., Corabastos	2.286	4.000	3.345		+++
Cartago (Valle del Cauca)	2.700	3.200	2.950		+	Bucaramanga, Centroabastos	1.600	2.600	2.175		++
Chiquinquirá (Boyacá)	2.071	2.857	2.476		++	Bucaramanga, Mercados del centro	1.800	2.000	1.867		++
Cúcuta, Cenabastos	2.000	4.500	3.358		+++	Cali, Cavasa	1.600	3.000	2.265		+++
Cúcuta, La Nueva Sexta	2.083	3.750	3.073		+++	Cali, Santa Helena	1.400	2.000	1.658		+
Florencia (Caquetá)	2.400	3.200	2.800		+++	Cartagena, Bazurto	2.600	3.600	3.100		+++
Ibagué, Plaza La 21	1.429	1.857	1.610		++	Cartago (Valle del Cauca)	2.300	3.300	2.783		++
Ipiales (Nariño), Ipiales somos todos	1.500	1.875	1.719		++	Chiquinquirá (Boyacá)	2.286	3.143	2.690		++
La Unión (Nariño)	1.667	1.833	1.778		+	Cúcuta, Cenabastos	1.591	4.545	3.371		+++
Medellín, Central Mayorista de Antioquia	1.786	2.500	2.110		+++	Duitama (Boyacá)	3.864	4.091	4.015		+++
Medellín, Plaza Minorista "José María Villa"	2.000	2.200	2.042		+	Ibagué, Plaza La 21	1.714	1.857	1.786		+++
Montería, Mercado del Sur	2.000	2.500	2.246		+++	Manizales, Centro Galerías	1.600	3.000	2.263		+++
Neiva, Surabastos	1.280	2.400	1.847		+++	Medellín, Central Mayorista de Antioquia	2.000	4.000	3.079		+++
Pamplona (Norte de Santander)	3.000	6.000	4.250		+++	Medellín, Plaza Minorista "José María Villa"	2.400	3.700	2.838		++
Pasto, El Potrerillo	1.250	1.500	1.375		+	Neiva, Surabastos	1.280	1.440	1.360		=
Pereira, La 41	2.000	3.000	2.450		+	Palmira (Valle del Cauca)	1.400	1.600	1.513		-
Pereira, Mercasa	2.000	2.700	2.433		+	Pamplona (Norte de Santander)	1.875	3.750	2.813		+++
Rionegro (Antioquia)	2.400	4.300	3.206		+++	Pasto, El Potrerillo	1.100	2.300	1.510		+++
San Gil (Santander)	1.760	3.280	2.329		++	Pereira, La 41	1.800	2.500	2.117		+
Santa Marta (Magdalena)	2.667	2.667	2.667		=	Pereira, Mercasa	2.000	3.200	2.440		++
Sincelejo, Nuevo Mercado	2.143	2.857	2.484		+++	Rionegro (Antioquia)	2.450	4.200	3.131		+++
Socorro (Santander)	2.200	2.400	2.290		+	San Gil (Santander)	1.400	2.400	1.782		+++
Tunja, Complejo de Servicios del Sur	2.160	2.960	2.649		+++	Santa Bárbara (Antioquia)	1.500	2.000	1.794		+++
Valledupar, Mercabastos	3.524	4.405	3.720		+	Socorro (Santander)	1.400	1.680	1.523		+
Villavicencio, CAV	2.400	3.200	2.730		++	Sogamoso (Boyacá)	2.273	4.227	3.227		+++
Limón común Ciénaga						Tuluá (Valle del Cauca)	1.500	1.700	1.600		=
Barranquilla, Barranquillita	3.125	4.125	3.476		+	Tunja, Complejo de Servicios del Sur	2.727	4.091	3.446		+++
Limón común valluno						Villavicencio, CAV	2.400	3.600	2.908		+++
Buenaventura (Valle del Cauca)	2.700	3.200	2.950		+	Lulo					
Palmira (Valle del Cauca)	2.083	2.500	2.271		-	Arauca (Arauca)	4.000	4.250	4.042		-
Tuluá (Valle del Cauca)	1.667	2.000	1.833		=	Armenia, Mercar	2.800	3.000	2.867		=
Limón mandarino						Barranquilla, Barranquillita	3.200	3.500	3.367		-
Armenia, Mercar	1.000	1.100	1.067		=	Barranquilla, Granabastos	3.400	3.600	3.489		-
Armenia, Retiro	650	800	717		-	Bogotá, D.C., Corabastos	2.400	3.200	2.848		+
Ibagué, Plaza La 21	900	1.000	967		-	Bucaramanga, Centroabastos	2.400	2.600	2.534		-
La Ceja (Antioquia)	700	1.600	1.242		+++	Buenaventura (Valle del Cauca)	2.800	3.600	3.250		+
Medellín, Central Mayorista de Antioquia	1.800	2.500	2.081		++	Cali, Cavasa	2.400	3.200	2.744		+
Medellín, Plaza Minorista "José María Villa"	1.500	2.000	1.773		+	Cali, Santa Helena	2.100	2.200	2.188		-
Peñol (Antioquia)	800	1.000	858		+	Cartagena, Bazurto	3.500	4.000	3.664		-
Pereira, La 41	1.400	2.000	1.767		+	Cartago (Valle del Cauca)	2.600	2.800	2.683		-
Pereira, Mercasa	1.800	2.500	2.038		+	Chiquinquirá (Boyacá)	2.391	2.609	2.464		=
Santa Bárbara (Antioquia)	800	1.300	1.050		++	Cúcuta, Cenabastos	3.500	4.500	3.906		++
Villavicencio, CAV	1.600	2.600	2.183		+++	Duitama (Boyacá)	2.957	3.043	3.014		+
Yopal (Casanare)	1.700	1.750	1.725		++	Florencia (Caquetá)	2.800	2.800	2.800		=
						Ibagué, Plaza La 21	2.800	3.040	2.837		+
						La Unión (Nariño)	1.833	2.000	1.917		=
						Manizales, Centro Galerías	2.500	2.800	2.625		=

Cuadro 3. Mercados mayoristas. Precios de venta de frutas frescas (continuación)
2020 (14 al 20 de marzo)

Productos y mercados	Pesos por kilogramo			Tendencia	Productos y mercados	Pesos por kilogramo			Tendencia
	Mínimo	Máximo	Medio			Mínimo	Máximo	Medio	
Lulo (continuación)					Mandarina Oneco				
Medellín, Central Mayorista de Antioquia	2.200	2.600	2.390	+	Armenia, Mercar	2.800	2.900	2.867	=
Medellín, Plaza Minorista "José María Villa"	2.200	2.800	2.540	-	Armenia, Retiro	2.200	2.300	2.233	+
Montería, Mercado del Sur	2.700	3.500	3.142	-	Bogotá, D.C., Corabastos	2.727	4.091	3.362	++
Neiva, Surabastos	2.000	2.800	2.438	-	Cali, Cavasa	2.600	2.700	2.658	+
Palmira (Valle del Cauca)	2.600	3.000	2.763	-	Cali, Santa Helena	2.000	2.250	2.108	+
Pamplona (Norte de Santander)	2.500	4.000	3.250	+	Cartago (Valle del Cauca)	2.000	2.400	2.133	-
Pasto, El Potrerillo	2.174	2.609	2.343	-	Manizales, Centro Galerías	1.800	2.000	1.950	=
Pereira, La 41	2.400	2.700	2.550	-	Medellín, Central Mayorista de Antioquia	2.800	4.000	3.378	++
Pereira, Mercasa	2.400	2.800	2.621	+	Medellín, Plaza Minorista "José María Villa"	2.800	3.000	2.933	+
Popayán, Plaza de mercado del barrio Bolívar	2.400	2.520	2.450	+	Pereira, La 41	1.600	2.500	1.950	+++
San Gil (Santander)	2.720	3.000	2.840	+	Pereira, Mercasa	1.800	2.500	2.117	++
Santa María (Magdalena)	3.400	3.400	3.400	=	Rionegro (Antioquia)	2.800	3.000	2.892	-
Sincelejo, Nuevo Mercado	2.800	3.200	2.961	+	Santa Bárbara (Antioquia)	1.100	2.400	1.613	+++
Socorro (Santander)	2.600	2.800	2.707	+	Mango común				
Sogamoso (Boyacá)	2.957	3.261	3.060	-	Bogotá, D.C., Corabastos	1.739	2.609	2.242	++
Tuluá (Valle del Cauca)	2.400	2.600	2.463	-	Cali, Santa Helena	1.600	1.600	1.600	-
Tunja, Complejo de Servicios del Sur	2.826	3.130	2.975	-	Cartago (Valle del Cauca)	2.800	3.500	3.083	+
Valledupar, Mercabastos	3.040	3.600	3.227	+	Medellín, Central Mayorista de Antioquia	2.000	2.800	2.394	+
Valledupar, Mercado Nuevo	2.800	2.800	2.800	=	Medellín, Plaza Minorista "José María Villa"	2.500	3.500	2.690	+
Villavicencio, CAV	2.200	3.200	2.610	-	Neiva, Surabastos	1.200	1.200	1.200	-
Yopal (Casanare)	3.500	4.500	4.063	=	Santa Bárbara (Antioquia)	1.700	2.700	2.083	+
Mandarina Arrayana					Mango de azúcar				
Bogotá, D.C., Corabastos	3.864	5.000	4.296	+	Barranquilla, Barranquillita	2.800	2.800	2.800	-
Buenaventura (Valle del Cauca)	2.800	3.000	2.900	-	Bogotá, D.C., Corabastos	2.800	3.600	3.055	++
Cali, Cavasa	2.500	2.700	2.646	+	Bucaramanga, Centroabastos	2.000	2.400	2.325	-
Cali, Santa Helena	1.900	2.000	1.983	+	La Unión (Nariño)	1.800	2.000	1.900	-
Chiquinquirá (Boyacá)	1.818	2.955	2.424	++	Medellín, Central Mayorista de Antioquia	1.500	1.800	1.600	-
Duitama (Boyacá)	2.273	2.273	2.273	n.d.	Mango manzano				
Florencia (Caquetá)	3.000	3.000	3.000	+++	Armenia, Mercar	1.800	2.300	2.122	-
La Unión (Nariño)	1.250	1.500	1.375	-	Pereira, La 41	1.700	2.200	1.917	-
Neiva, Surabastos	3.182	3.409	3.295	++	Pereira, Mercasa	1.700	2.000	1.867	-
Pasto, El Potrerillo	1.750	2.000	1.875	=	Tunja, Complejo de Servicios del Sur	1.591	1.818	1.764	n.d.
Popayán, Plaza de mercado del barrio Bolívar	1.840	1.920	1.900	+	Mango reina				
San Gil (Santander)	1.200	1.200	1.200	+	Pereira, La 41	1.500	1.800	1.633	-
Sogamoso (Boyacá)	2.273	4.545	3.381	+++	Pereira, Mercasa	1.300	1.700	1.533	-
Tuluá (Valle del Cauca)	1.800	2.000	1.933	=	Tunja, Complejo de Servicios del Sur	1.455	1.818	1.601	n.d.
Tunja, Complejo de Servicios del Sur	2.500	2.727	2.636	++	Mango Tommy				
Villavicencio, CAV	2.800	3.600	3.121	+	Arauca (Arauca)	2.500	2.727	2.689	++
Mandarina común					Barranquilla, Barranquillita	2.280	2.600	2.440	+
Arauca (Arauca)	2.500	3.182	2.807	+	Bogotá, D.C., Corabastos	2.955	4.545	3.670	++
Barranquilla, Barranquillita	2.500	3.250	2.778	+	Bucaramanga, Centroabastos	2.400	3.200	2.725	++
Pamplona (Norte de Santander)	1.200	1.200	1.200	+++	Bucaramanga, Mercados del centro	2.400	2.600	2.467	+
San Gil (Santander)	1.120	2.000	1.530	+++					
Socorro (Santander)	1.000	1.080	1.020	+					
Tunja, Complejo de Servicios del Sur	2.000	2.182	2.083	++					

BOLETÍN SEMANAL PRECIOS MAYORISTAS

Cuadro 3. Mercados mayoristas. Precios de venta de frutas frescas (continuación)
2020 (14 al 20 de marzo)

Productos y mercados	Pesos por kilogramo			
	Mínimo	Máximo	Medio	Tendencia
Mango Tommy (continuación)				
Cali, Cavasa	3.000	3.600	3.271	++
Cali, Santa Helena	2.600	2.800	2.687	+
Cartago (Valle del Cauca)	2.500	2.917	2.722	++
Chiquinquirá (Boyacá)	2.273	2.500	2.424	-
Cúcuta, Cenabastos	2.800	3.400	3.050	++
Ibagué, Plaza La 21	1.600	1.600	1.600	-
Ipiales (Nariño), Ipiales somos todos	2.120	2.200	2.160	+
La Ceja (Antioquia)	2.500	2.800	2.688	+
La Unión (Nariño)	2.800	2.800	2.800	++
Manizales, Centro Galerías	3.000	3.500	3.167	+
Medellín, Central Mayorista de Antioquia	2.400	3.200	2.746	++
Medellín, Plaza Minorista "José María Villa"	2.500	4.000	3.000	++
Neiva, Surabastos	2.000	2.400	2.125	+
Palmira (Valle del Cauca)	2.600	3.000	2.800	++
Pasto, El Potrerillo	2.114	2.320	2.217	+
Pereira, La 41	2.000	2.200	2.150	-
Pereira, Mercasa	2.000	3.000	2.483	-
Popayán, Plaza de mercado del barrio Bolívar	2.000	2.600	2.307	+
Rionegro (Antioquia)	2.800	3.500	3.027	+
San Gil (Santander)	2.000	2.200	2.093	-
Socorro (Santander)	2.160	2.240	2.200	-
Sogamoso (Boyacá)	2.500	2.955	2.784	++
Tuluá (Valle del Cauca)	2.600	3.200	2.820	++
Tunja, Complejo de Servicios del Sur	2.727	2.727	2.727	+
Villavicencio, CAV	2.400	4.000	3.225	+++
Mango Yulima				
Armenia, Mercar	1.500	1.900	1.767	-
Duitama (Boyacá)	2.273	2.273	2.273	n.d.
Pereira, La 41	1.700	2.000	1.800	-
Pereira, Mercasa	1.400	1.800	1.642	-
Manzana nacional				
Bogotá, D.C., Corabastos	2.750	3.500	3.229	++
Medellín, Central Mayorista de Antioquia	3.500	4.000	3.667	-
Sogamoso (Boyacá)	1.818	2.727	2.273	+
Tunja, Complejo de Servicios del Sur	1.955	2.409	2.216	+
Manzana roja importada				
Arauca (Arauca)	5.350	5.750	5.538	-
Armenia, Mercar	5.789	6.053	5.965	=
Barranquilla, Barranquillita	5.000	5.263	5.184	-
Bogotá, D.C., Corabastos	5.000	5.579	5.343	-
Bucaramanga, Centroabastos	5.250	5.500	5.363	=
Buenaventura (Valle del Cauca)	6.053	6.579	6.272	-
Cali, Cavasa	5.263	5.526	5.395	+
Cali, Santa Helena	5.158	5.263	5.228	=
Cartagena, Bazaruto	4.737	5.000	4.912	-
Cartago (Valle del Cauca)	5.526	6.053	5.724	+
Manzana roja importada (continuación)				
Chiquinquirá (Boyacá)	5.789	5.789	5.789	-
Cúcuta, Cenabastos	5.500	6.000	5.646	-
Duitama (Boyacá)	5.789	5.789	5.789	+
Florencia (Caquetá)	6.211	6.211	6.211	+
Ibagué, Plaza La 21	5.263	5.526	5.439	+
La Unión (Nariño)	4.737	5.526	5.066	-
Manizales, Centro Galerías	5.000	5.526	5.263	-
Medellín, Central Mayorista de Antioquia	5.000	5.263	5.192	+
Montería, Mercado del Sur	5.000	5.474	5.259	+
Neiva, Surabastos	5.526	6.053	5.908	+
Palmira (Valle del Cauca)	5.000	5.263	5.151	+
Pamplona (Norte de Santander)	6.000	6.000	6.000	=
Pasto, El Potrerillo	5.000	5.263	5.132	-
Pereira, La 41	5.053	5.263	5.175	-
Pereira, Mercasa	5.263	5.789	5.482	-
Popayán, Plaza de mercado del barrio Bolívar	5.263	5.526	5.349	+
Rionegro (Antioquia)	5.526	5.789	5.658	+
San Gil (Santander)	5.500	6.000	5.583	+
Sincelejo, Nuevo Mercado	5.500	5.500	5.500	=
Sogamoso (Boyacá)	5.158	5.789	5.524	-
Tuluá (Valle del Cauca)	5.789	6.053	5.947	+
Tunja, Complejo de Servicios del Sur	5.263	5.842	5.620	-
Túquerres (Nariño)	5.000	5.526	5.263	+
Valledupar, Mercado Nuevo	5.263	5.263	5.263	-
Villavicencio, CAV	5.000	5.789	5.261	-
Yopal (Casanare)	6.842	7.053	6.947	++
Manzana royal gala importada				
Arauca (Arauca)	7.200	7.667	7.394	-
Armenia, Mercar	5.789	6.053	5.965	=
Bogotá, D.C., Corabastos	5.000	5.579	5.343	+
Bucaramanga, Centroabastos	4.600	5.250	4.772	-
Cali, Cavasa	5.526	5.789	5.668	-
Cali, Santa Helena	4.737	5.263	5.044	-
Cartago (Valle del Cauca)	5.789	6.053	5.934	+
Chiquinquirá (Boyacá)	5.526	5.789	5.614	-
Cúcuta, Cenabastos	5.250	6.250	5.625	-
Duitama (Boyacá)	5.526	5.789	5.702	+
Florencia (Caquetá)	5.789	5.789	5.789	-
Ibagué, Plaza La 21	5.263	5.526	5.439	-
La Ceja (Antioquia)	5.000	5.526	5.154	-
Manizales, Centro Galerías	5.000	5.263	5.096	-
Medellín, Central Mayorista de Antioquia	5.000	5.263	5.126	+
Montería, Mercado del Sur	4.737	5.158	4.982	-
Neiva, Surabastos	5.263	5.789	5.649	+
Palmira (Valle del Cauca)	5.526	5.789	5.658	=
Pamplona (Norte de Santander)	5.750	6.000	5.875	=
Pasto, El Potrerillo	5.000	5.526	5.263	-
Pereira, La 41	5.000	5.263	5.088	-
Pereira, Mercasa	5.263	5.895	5.496	-

Cuadro 3. Mercados mayoristas. Precios de venta de frutas frescas (continuación)
2020 (14 al 20 de marzo)

Productos y mercados	Pesos por kilogramo			Tendencia	Productos y mercados	Pesos por kilogramo			Tendencia
	Mínimo	Máximo	Medio			Mínimo	Máximo	Medio	
Manzana royal gala importada (continuación)					Maracuyá				
Popayán, Plaza de mercado del barrio Bolívar	5.789	5.789	5.789	+	Arauca (Arauca)	2.800	3.100	2.975	++
Rionegro (Antioquia)	5.263	5.526	5.384	-	Armenia, Mercar	2.800	3.400	3.044	+
San Gil (Santander)	5.500	6.250	5.722	+	Bogotá, D.C., Corabastos	3.000	5.500	4.204	+++
Sogamoso (Boyacá)	5.158	5.789	5.524	-	Bucaramanga, Centroabastos	2.667	3.333	3.108	++
Tuluá (Valle del Cauca)	5.421	5.789	5.632	+	Buenaventura (Valle del Cauca)	4.000	4.200	4.100	-
Tunja, Complejo de Servicios del Sur	5.526	6.053	5.819	-	Cali, Cavasa	3.300	3.500	3.425	-
Túquerres (Nariño)	5.263	5.789	5.526	+	Cali, Santa Helena	3.200	3.500	3.350	-
Valledupar, Mercado Nuevo	5.000	5.250	5.125	-	Cartago (Valle del Cauca)	3.400	3.700	3.567	+
Villavicencio, CAV	4.737	5.789	5.294	-	Chiquinquirá (Boyacá)	2.600	4.500	3.450	+++
Manzana verde importada					Maracuyá antioqueño				
Arauca (Arauca)	8.333	9.333	9.006	+	Medellín, Central Mayorista de Antioquia	2.800	3.800	3.340	+
Armenia, Mercar	6.316	6.579	6.491	=	Sincelejo, Nuevo Mercado	3.000	3.500	3.292	+
Barranquilla, Barranquillita	6.316	6.842	6.579	-	Maracuyá huilense				
Bogotá, D.C., Corabastos	6.053	6.842	6.378	+	Florencia (Caquetá)	3.040	3.040	3.040	+
Bucaramanga, Centroabastos	5.750	6.400	6.034	-	Neiva, Surabastos	2.400	3.600	2.900	++
Buenaventura (Valle del Cauca)	6.579	6.842	6.754	-	Maracuyá santandereano				
Cali, Cavasa	6.316	6.579	6.563	-	Barranquilla, Barranquillita	3.467	4.667	4.011	++
Cali, Santa Helena	5.789	6.053	5.965	-	Valledupar, Mercabastos	3.667	4.667	4.111	+
Cartagena, Bazurto	6.053	7.053	6.553	+	Maracuyá valluno				
Cartago (Valle del Cauca)	5.895	6.053	5.974	+	Barranquilla, Barranquillita	4.000	5.000	4.444	+
Chiquinquirá (Boyacá)	5.789	6.053	5.965	-	Barranquilla, Granabastos	3.300	3.800	3.500	+
Cúcuta, Cenabastos	6.000	6.750	6.354	-	Cartagena, Bazurto	3.800	4.500	4.142	=
Duitama (Boyacá)	6.316	6.316	6.316	-					
Florencia (Caquetá)	7.105	7.105	7.105	-					
Ibagué, Plaza La 21	6.316	6.842	6.513	+					
La Ceja (Antioquia)	5.263	6.316	5.702	-					
La Unión (Nariño)	5.526	6.053	5.855	+					
Manizales, Centro Galerías	5.789	6.316	5.965	+					
Medellín, Central Mayorista de Antioquia	6.053	6.316	6.184	+					
Montería, Mercado del Sur	5.263	6.421	5.873	-					
Neiva, Surabastos	6.316	7.105	6.724	-					
Palmira (Valle del Cauca)	6.579	6.842	6.678	-					
Pamplona (Norte de Santander)	7.000	7.000	7.000	+					
Pasto, El Potrerillo	5.526	5.789	5.702	-					
Pereira, La 41	6.053	6.211	6.079	-					
Pereira, Mercasa	5.789	6.579	6.294	-					
Popayán, Plaza de mercado del barrio Bolívar	6.316	6.579	6.447	=					
Rionegro (Antioquia)	6.053	6.316	6.195	-					
San Gil (Santander)	6.000	6.750	6.250	+					
Sincelejo, Nuevo Mercado	6.000	6.000	6.000	-					
Sogamoso (Boyacá)	6.316	7.105	6.754	-					
Tuluá (Valle del Cauca)	6.579	6.842	6.711	-					
Tunja, Complejo de Servicios del Sur	5.789	6.316	6.111	-					
Túquerres (Nariño)	5.789	5.789	5.789	+					
Valledupar, Mercado Nuevo	6.053	6.579	6.316	-					
Villavicencio, CAV	6.053	6.579	6.414	-					
Yopal (Casánare)	7.105	7.368	7.237	++					

BOLETÍN SEMANAL PRECIOS MAYORISTAS

Cuadro 3. Mercados mayoristas. Precios de venta de frutas frescas (continuación)
2020 (14 al 20 de marzo)

Productos y mercados	Pesos por kilogramo				Tendencia	Productos y mercados	Pesos por kilogramo				Tendencia
	Mínimo	Máximo	Medio	Precios			Mínimo	Máximo	Medio	Precios	
Melón Cantalup						Mora de Castilla (continuación)					
Arauca (Arauca)	2.500	3.500	3.000		+	Pamplona (Norte de Santander)	2.000	2.400	2.249		-
Armenia, Mercar	2.800	3.000	2.900		=	Pasto, El Potrerillo	2.500	3.125	2.792		-
Barranquilla, Barranquillita	1.300	1.600	1.411		-	Pereira, La 41	2.800	4.000	3.375		++
Bogotá, D.C., Corabastos	1.500	2.000	1.828		+++	Pereira, Mercasa	2.200	3.000	2.700		-
Bucaramanga, Centroabastos	2.000	2.500	2.181		+	Popayán, Plaza de mercado del barrio Bolívar	2.400	2.880	2.683		+
Cali, Cavasa	1.500	1.600	1.565		-	Rionegro (Antioquia)	2.900	3.200	3.006		+
Cali, Santa Helena	1.500	1.600	1.583		+	San Gil (Santander)	3.000	4.200	3.444		+
Cartago (Valle del Cauca)	1.800	2.000	1.867		=	Santa Marta (Magdalena)	2.560	3.600	3.020		+
Chiquinquirá (Boyacá)	1.364	1.818	1.591		++	Sincelejo, Nuevo Mercado	3.000	4.400	3.733		+
Cúcuta, Cenabastos	1.600	2.800	2.185		+++	Socorro (Santander)	2.500	2.800	2.683		-
Duitama (Boyacá)	2.045	2.273	2.121		+++	Sogamoso (Boyacá)	3.000	4.200	3.575		-
Ibagué, Plaza La 21	1.500	2.500	1.917		+++	Tuluá (Valle del Cauca)	2.800	3.200	3.000		-
Manizales, Centro Galerías	2.000	2.500	2.375		=	Tunja, Complejo de Servicios del Sur	3.000	3.300	3.108		+
Medellín, Central Mayorista de Antioquia	1.700	2.000	1.869		-	Valledupar, Mercabastos	3.000	5.000	3.778		+
Montería, Mercado del Sur	1.500	1.800	1.658		=	Villavicencio, CAV	2.800	5.833	3.983		++
Neiva, Surabastos	1.000	1.600	1.433		+	Yopal (Casanare)	5.625	6.000	5.813		++
Palmira (Valle del Cauca)	1.600	2.000	1.763		+						
Pamplona (Norte de Santander)	2.500	3.000	2.625		+	Naranja común					
Pasto, El Potrerillo	2.000	2.200	2.100		=	Arauca (Arauca)	1.087	1.413	1.295		++
Pereira, Mercasa	2.000	2.200	2.083		+	Chiquinquirá (Boyacá)	733	833	783		-
San Gil (Santander)	1.680	1.880	1.787		-	Cúcuta, Cenabastos	833	1.500	1.184		++
Santa Marta (Magdalena)	1.500	1.700	1.560		-	Cúcuta, La Nueva Sexta	833	1.500	1.167		+++
Socorro (Santander)	1.200	1.280	1.240		-	Neiva, Surabastos	448	960	712		+++
Sogamoso (Boyacá)	2.000	2.400	2.150		+	Pamplona (Norte de Santander)	500	1.200	833		+++
Tunja, Complejo de Servicios del Sur	1.364	1.727	1.562		+	San Gil (Santander)	480	1.320	756		+++
Valledupar, Mercado Nuevo	1.000	1.200	1.033		-	Socorro (Santander)	560	720	643		n.d.
Villavicencio, CAV	2.000	3.000	2.475		++	Sonsón (Antioquia)	500	600	525		+
						Tunja, Complejo de Servicios del Sur	900	1.167	1.048		+++
Mora de Castilla						Naranja Sweet					
Arauca (Arauca)	4.200	5.000	4.517		+	Armenia, Mercar	900	1.040	967		+++
Armenia, Mercar	3.700	4.400	4.111		+	Armenia, Retiro	640	800	707		++
Barranquilla, Barranquillita	2.640	5.600	3.998		+	Bogotá, D.C., Corabastos	1.100	2.400	1.723		+++
Barranquilla, Granabastos	2.640	5.000	3.673		+	Cali, Cavasa	960	1.100	1.023		++
Bogotá, D.C., Corabastos	2.769	5.846	4.446		+++	Cali, Santa Helena	740	1.000	885		++
Bucaramanga, Centroabastos	2.560	4.800	3.571		+++	Cartago (Valle del Cauca)	800	1.200	1.025		+++
Buenaventura (Valle del Cauca)	3.300	3.500	3.400		-	Ibagué, Plaza La 21	1.200	1.500	1.383		+++
Cali, Cavasa	2.800	2.800	2.800		-	Neiva, Surabastos	1.000	1.750	1.400		+++
Cali, Santa Helena	2.640	2.800	2.747		-	Pasto, El Potrerillo	800	900	850		=
Cartagena, Bazaruto	2.640	4.800	3.618		++	Pereira, La 41	1.000	1.500	1.192		+++
Cartago (Valle del Cauca)	3.200	4.000	3.667		-	Pereira, Mercasa	900	1.800	1.158		+++
Chiquinquirá (Boyacá)	2.000	3.000	2.333		-	Popayán, Plaza de mercado del barrio Bolívar	840	1.000	918		+++
Cúcuta, Cenabastos	2.667	5.000	3.661		+++	Tuluá (Valle del Cauca)	800	840	820		-
Duitama (Boyacá)	3.800	4.000	3.933		+++						
Ibagué, Plaza La 21	3.400	5.000	4.150		++	Naranja Valencia					
Ipiales (Nariño), Ipiales somos todos	1.500	1.750	1.639		-	Barranquilla, Barranquillita	1.200	1.400	1.267		+
La Unión (Nariño)	2.000	2.000	2.000		=	Bogotá, D.C., Corabastos	1.100	2.400	1.723		+++
Manizales, Centro Galerías	3.000	3.000	3.000		=	Bucaramanga, Centroabastos	960	1.520	1.220		+++
Medellín, Central Mayorista de Antioquia	1.900	3.600	2.773		+++	Bucaramanga, Mercados del centro	1.000	1.000	1.000		+
Montería, Mercado del Sur	2.600	4.600	3.583		++						
Neiva, Surabastos	2.000	2.800	2.480		++						
Palmira (Valle del Cauca)	2.800	3.200	2.990		-						

Cuadro 3. Mercados mayoristas. Precios de venta de frutas frescas (continuación)
2020 (14 al 20 de marzo)

Productos y mercados	Pesos por kilogramo			
	Mínimo	Máximo	Medio	Tendencia
Naranja Valencia (continuación)				
Buenaventura (Valle del Cauca)	1.280	1.300	1.290	+
Cartago (Valle del Cauca)	640	1.100	868	+++
Cúcuta, Cenabastos	1.200	1.200	1.200	+
Duitama (Boyacá)	1.800	2.000	1.867	+++
Florencia (Cauquetá)	1.500	1.500	1.500	+++
Ipiales (Nariño), Ipiales somos todos	1.200	1.400	1.313	+
La Ceja (Antioquia)	1.400	2.000	1.600	+++
Manizales, Centro Galerías	700	1.400	1.017	+++
Medellín, Central Mayorista de Antioquia	1.300	2.200	1.735	+++
Medellín, Plaza Minorista "José María Villa"	1.200	1.800	1.475	+++
Montería, Mercado del Sur	800	1.400	1.120	+++
Pasto, El Potrerillo	800	900	850	=
Pereira, Mercasa	900	1.800	1.150	+++
Rionegro (Antioquia)	1.300	2.100	1.604	++
Sincedejo, Nuevo Mercado	1.150	1.500	1.327	++
Sogamoso (Boyacá)	1.600	2.200	1.900	+++
Tunja, Complejo de Servicios del Sur	1.560	1.600	1.593	+++
Túquerres (Nariño)	1.250	1.375	1.344	+
Valledupar, Mercabastos	1.364	1.591	1.404	+
Villavicencio, CAV	900	1.400	1.140	+++
Yopal (Casanare)	1.400	1.500	1.450	+++
Papaya hawaiana				
Medellín, Central Mayorista de Antioquia	2.500	2.500	2.500	=
Papaya Maradol				
Arauca (Arauca)	1.600	2.200	2.100	+
Armenia, Mercar	1.700	1.800	1.733	=
Bogotá, D.C., Corabastos	1.389	1.944	1.611	-
Bucaramanga, Centroabastos	1.200	1.300	1.250	-
Buenaventura (Valle del Cauca)	2.600	2.800	2.700	-
Cali, Cavasa	1.800	2.000	1.894	-
Cali, Santa Helena	1.700	2.000	1.838	+
Cartago (Valle del Cauca)	2.000	2.400	2.200	+
Chiquinquirá (Boyacá)	1.667	1.944	1.778	-
Cúcuta, Cenabastos	1.500	1.600	1.562	+
Cúcuta, La Nueva Sexta	1.500	1.700	1.617	+
Duitama (Boyacá)	1.667	1.778	1.741	+
Ibagué, Plaza La 21	1.300	1.600	1.467	-
Ipiales (Nariño), Ipiales somos todos	2.600	2.800	2.778	+
La Ceja (Antioquia)	2.700	2.800	2.775	+
La Unión (Nariño)	2.000	2.000	2.000	++
Manizales, Centro Galerías	2.000	2.000	2.000	-
Medellín, Central Mayorista de Antioquia	2.300	2.800	2.629	-
Medellín, Plaza Minorista "José María Villa"	1.500	1.700	1.577	+
Neiva, Surabastos	1.600	1.800	1.642	-
Palmira (Valle del Cauca)	1.800	2.200	2.075	-
Pamplona (Norte de Santander)	1.400	2.000	1.833	-
Pasto, El Potrerillo	2.300	2.700	2.500	-
Papaya Maradol (continuación)				
Pereira, La 41	2.000	2.500	2.221	-
Pereira, Mercasa	2.000	2.400	2.194	+
Popayán, Plaza de mercado del barrio Bolívar	1.600	1.700	1.663	-
Rionegro (Antioquia)	2.800	3.200	2.958	+
San Gil (Santander)	1.100	1.350	1.189	-
Socorro (Santander)	1.150	1.400	1.263	-
Sogamoso (Boyacá)	1.278	1.389	1.370	-
Tuluá (Valle del Cauca)	1.700	2.000	1.850	-
Tunja, Complejo de Servicios del Sur	1.389	1.556	1.454	-
Valledupar, Mercado Nuevo	700	800	733	-
Villavicencio, CAV	750	1.150	923	-
Papaya melona				
Bucaramanga, Centroabastos	1.400	1.400	1.400	-
Medellín, Central Mayorista de Antioquia	1.100	1.200	1.150	=
Papaya redonda				
Bucaramanga, Centroabastos	1.250	1.250	1.250	=
Medellín, Central Mayorista de Antioquia	1.100	1.200	1.150	=
Papaya tainung				
Barranquilla, Barranquillita	1.000	1.000	1.000	-
Bogotá, D.C., Corabastos	2.000	2.800	2.443	-
Cartagena, Bazurto	1.300	1.400	1.322	-
Florencia (Cauquetá)	1.700	1.700	1.700	n.d.
Medellín, Central Mayorista de Antioquia	1.400	1.400	1.400	-
Medellín, Plaza Minorista "José María Villa"	1.200	1.500	1.319	-
Montería, Mercado del Sur	800	880	820	+
Santa Marta (Magdalena)	900	900	900	+
Sincedejo, Nuevo Mercado	1.000	1.000	1.000	-
Valledupar, Mercado Nuevo	700	800	733	-
Villavicencio, CAV	1.000	1.200	1.094	-
Patilla				
Armenia, Mercar	800	1.000	900	+
Barranquilla, Barranquillita	880	1.000	929	+
Bogotá, D.C., Corabastos	900	1.200	1.108	+++
Bucaramanga, Centroabastos	800	900	875	=
Cali, Cavasa	1.100	1.200	1.183	+
Cali, Santa Helena	800	900	867	-
Cartagena, Bazurto	600	700	611	-
Cartago (Valle del Cauca)	800	1.000	925	=
Cúcuta, Cenabastos	800	1.200	1.000	+++
Medellín, Central Mayorista de Antioquia	700	700	700	=
Medellín, Plaza Minorista "José María Villa"	800	900	804	+
Montería, Mercado del Sur	600	600	600	-
Palmira (Valle del Cauca)	1.100	1.200	1.183	=
Pasto, El Potrerillo	1.100	1.200	1.167	=
Pereira, La 41	1.000	1.000	1.000	=

BOLETÍN SEMANAL PRECIOS MAYORISTAS

Cuadro 3. Mercados mayoristas. Precios de venta de frutas frescas (continuación)
2020 (14 al 20 de marzo)

Productos y mercados	Pesos por kilogramo				Tendencia	Productos y mercados	Pesos por kilogramo				Tendencia
	Mínimo	Máximo	Medio	Precios			Mínimo	Máximo	Medio	Precios	
Patilla (continuación)						Pera importada (continuación)					
Popayán, Plaza de mercado del barrio Bolívar	1.000	1.000	1.000		=	Villavicencio, CAV	4.750	5.500	4.996		-
Rionegro (Antioquia)	900	1.000	967		-	Yopal (Casanare)	6.000	6.250	6.125		+
San Gil (Santander)	900	1.000	983		-	Pera nacional					
Santa Marta (Magdalena)	1.200	1.400	1.313		+	Bogotá, D.C., Corabastos	1.739	2.609	2.088		-
Sincelejo, Nuevo Mercado	600	600	600		=	Medellín, Central Mayorista de Antioquia	2.500	2.500	2.500		=
Socorro (Santander)	1.000	1.000	1.000		=	Sogamoso (Boyacá)	1.739	2.174	1.957		-
Tuluá (Valle del Cauca)	1.000	1.100	1.033		=	Tunja, Complejo de Servicios del Sur	1.870	2.174	2.007		-
Tunja, Complejo de Servicios del Sur	900	1.000	950		-	Piña gold					
Valledupar, Mercado Nuevo	680	750	718		+	Armenia, Mercar	1.700	1.800	1.733		-
Villavicencio, CAV	900	900	900		+	Bogotá, D.C., Corabastos	2.273	2.545	2.358		-
Patilla baby						Bucaramanga, Centroabastos	1.800	2.300	2.063		-
Bogotá, D.C., Corabastos	2.300	2.800	2.581		++	Buenaventura (Valle del Cauca)	2.200	2.200	2.200		-
Bucaramanga, Centroabastos	2.750	3.125	2.969		+	Cali, Cavasa	1.700	1.800	1.756		-
Cali, Cavasa	1.500	1.600	1.565		+	Cali, Santa Helena	1.700	1.800	1.717		+
Medellín, Central Mayorista de Antioquia	2.100	2.600	2.385		+++	Cartago (Valle del Cauca)	1.800	2.300	2.050		-
Pera importada						Chiquinquirá (Boyacá)	2.727	3.182	2.955		-
Armenia, Mercar	5.500	5.750	5.667		=	Cúcuta, Cenabastos	2.200	2.500	2.329		+
Bogotá, D.C., Corabastos	5.000	5.500	5.105		-	Duitama (Boyacá)	2.000	2.300	2.167		n.d.
Bucaramanga, Centroabastos	5.000	5.400	5.175		-	Ibagué, Plaza La 21	1.700	2.000	1.808		-
Buenaventura (Valle del Cauca)	6.579	6.842	6.667		=	La Unión (Nariño)	2.000	2.000	2.000		++
Cali, Cavasa	5.526	5.789	5.658		-	Manizales, Centro Galerías	1.800	2.000	1.900		-
Cali, Santa Helena	5.526	5.789	5.702		+	Medellín, Central Mayorista de Antioquia	2.000	2.200	2.108		-
Cartagena, Bazaruto	5.158	5.789	5.491		-	Medellín, Plaza Minorista "José María Villa"	1.700	2.200	2.004		-
Cartago (Valle del Cauca)	4.895	5.263	5.105		+	Montería, Mercado del Sur	1.800	2.000	1.850		-
Chiquinquirá (Boyacá)	5.789	6.316	6.053		-	Neiva, Surabastos	1.800	2.300	2.048		-
Cúcuta, Cenabastos	5.250	6.000	5.771		-	Palmira (Valle del Cauca)	1.500	1.600	1.538		+
Duitama (Boyacá)	5.789	6.053	5.921		-	Pasto, El Potrerillo	1.600	1.800	1.700		+
Florencia (Caquetá)	6.105	6.105	6.105		-	Pereira, La 41	2.000	2.500	2.200		-
Ibagué, Plaza La 21	5.263	5.526	5.482		+	Pereira, Mercasa	1.800	2.200	2.100		-
La Unión (Nariño)	5.263	5.526	5.395		-	Rionegro (Antioquia)	2.200	2.600	2.379		-
Manizales, Centro Galerías	5.000	5.500	5.233		-	Santa Marta (Magdalena)	2.200	2.300	2.260		-
Medellín, Central Mayorista de Antioquia	5.000	5.526	5.214		-	Sogamoso (Boyacá)	2.500	3.000	2.717		++
Montería, Mercado del Sur	5.263	6.316	5.798		+	Tuluá (Valle del Cauca)	1.800	2.000	1.867		=
Neiva, Surabastos	6.111	6.667	6.444		-	Tunja, Complejo de Servicios del Sur	1.650	2.000	1.833		+
Palmira (Valle del Cauca)	5.526	5.789	5.658		+	Piña manzana					
Pamplona (Norte de Santander)	5.500	6.000	5.750		-	Cali, Santa Helena	1.400	1.500	1.433		+
Pasto, El Potrerillo	5.000	5.263	5.146		+	Popayán, Plaza de mercado del barrio Bolívar	1.500	1.600	1.571		=
Pereira, La 41	4.900	5.100	4.967		-	Piña perolera					
Pereira, Mercasa	4.500	5.500	5.225		-	Barranquilla, Barranquillita	1.920	2.200	2.067		-
Popayán, Plaza de mercado del barrio Bolívar	5.526	5.789	5.612		+	Barranquilla, Granabastos	2.000	2.080	2.027		-
Rionegro (Antioquia)	5.526	6.053	5.827		-	Bogotá, D.C., Corabastos	1.250	1.563	1.447		-
San Gil (Santander)	5.500	6.250	5.750		+	Bucaramanga, Centroabastos	1.333	1.500	1.390		-
Sincelejo, Nuevo Mercado	5.500	5.750	5.583		-	Chiquinquirá (Boyacá)	1.333	1.500	1.433		-
Sogamoso (Boyacá)	5.789	6.316	5.965		-	Cúcuta, Cenabastos	1.500	2.000	1.778		-
Tuluá (Valle del Cauca)	5.789	5.895	5.842		-	Florencia (Caquetá)	1.786	1.786	1.786		+
Tunja, Complejo de Servicios del Sur	5.263	5.789	5.643		-	Montería, Mercado del Sur	1.360	1.440	1.400		+
Valledupar, Mercado Nuevo	5.000	5.250	5.125		-						

Cuadro 3. Mercados mayoristas. Precios de venta de frutas frescas (continuación)
2020 (14 al 20 de marzo)

Productos y mercados	Pesos por kilogramo			Tendencia	Productos y mercados	Pesos por kilogramo			Tendencia
	Mínimo	Máximo	Medio			Mínimo	Máximo	Medio	
Piña perolera (continuación)					Tomate de árbol (continuación)				
Neiva, Surabastos	1.964	2.143	2.054	+	La Unión (Nariño)	1.667	2.000	1.833	=
Pamplona (Norte de Santander)	1.833	2.000	1.917	+	Manizales, Centro Galerías	1.800	2.000	1.950	+
San Gil (Santander)	1.000	1.400	1.159	++	Marinilla (Antioquia)	1.400	1.700	1.533	+
Santa Marta (Magdalena)	2.200	2.400	2.300	=	Medellín, Central Mayorista de Antioquia	1.800	2.400	2.121	++
Sogamoso (Boyacá)	1.333	1.833	1.618	++	Medellín, Plaza Minorista "José María Villa"	2.000	2.400	2.140	-
Tunja, Complejo de Servicios del Sur	1.433	1.500	1.470	+	Montería, Mercado del Sur	2.080	2.560	2.287	++
Valledupar, Mercabastos	2.000	2.200	2.080	n.d.	Neiva, Surabastos	1.600	2.200	1.938	++
Pitahaya					Tomate de árbol (continuación)				
Arauca (Arauca)	6.000	9.000	7.292	-	Palmira (Valle del Cauca)	2.200	2.400	2.288	+
Bogotá, D.C., Corabastos	4.300	6.000	5.193	+	Pamplona (Norte de Santander)	2.083	2.500	2.257	-
Bucaramanga, Centroabastos	5.000	5.000	5.000	=	Pasto, El Potrerillo	2.200	2.500	2.367	+
Cúcuta, Cenabastos	7.000	9.000	8.083	-	Peñol (Antioquia)	1.400	1.600	1.496	+
Medellín, Central Mayorista de Antioquia	4.500	8.000	5.264	++	Pereira, La 41	2.000	2.300	2.183	+
Neiva, Surabastos	5.000	6.000	5.750	+	Pereira, Mercasa	2.000	2.500	2.108	+
Sogamoso (Boyacá)	5.000	6.000	5.500	-	Popayán, Plaza de mercado del barrio Bolívar	1.600	1.920	1.790	++
Tunja, Complejo de Servicios del Sur	3.500	4.500	4.000	-	Rionegro (Antioquia)	1.500	2.000	1.735	+
Villavicencio, CAV	5.000	8.000	6.257	+	San Gil (Santander)	2.160	2.800	2.400	+
Tangelo					Tomate de árbol (continuación)				
Bogotá, D.C., Corabastos	2.800	4.400	3.342	++	San Vicente (Antioquia)	1.500	1.600	1.550	+
Bucaramanga, Centroabastos	2.400	2.800	2.750	-	Santa Marta (Magdalena)	2.000	2.400	2.250	+
Cartago (Valle del Cauca)	2.200	2.400	2.333	+	Sincelejo, Nuevo Mercado	1.920	2.200	2.047	+
Manizales, Centro Galerías	1.800	2.000	1.933	=	Socorro (Santander)	1.800	2.080	1.953	-
Medellín, Central Mayorista de Antioquia	3.500	4.000	3.728	+	Sogamoso (Boyacá)	2.174	2.609	2.364	+
Pereira, Mercasa	2.000	3.000	2.663	++	Sonsón (Antioquia)	1.400	1.600	1.500	+
Rionegro (Antioquia)	2.500	3.000	2.779	-	Tuluá (Valle del Cauca)	2.200	2.600	2.383	+
Sogamoso (Boyacá)	3.600	4.000	3.700	+	Tunja, Complejo de Servicios del Sur	2.087	2.304	2.196	+
Villavicencio, CAV	2.800	3.000	2.861	-	Túquerres (Nariño)	1.767	1.900	1.828	-
Tomate de árbol					Tomate de árbol (continuación)				
Arauca (Arauca)	2.591	3.091	2.826	+	Valledupar, Mercabastos	2.200	2.480	2.337	+
Armenia, Mercar	2.200	2.320	2.267	+	Villavicencio, CAV	2.400	2.800	2.550	+
Barranquilla, Barranquillita	1.800	2.200	1.983	+	Yopal (Casanares)	2.400	2.520	2.460	++
Barranquilla, Granabastos	2.100	2.200	2.167	+	Uchuva con cáscara				
Bogotá, D.C., Corabastos	2.000	2.600	2.161	+	Bogotá, D.C., Corabastos	2.000	3.000	2.567	+++
Bucaramanga, Centroabastos	1.920	2.200	2.060	+	Bucaramanga, Centroabastos	2.400	2.600	2.500	=
Buenaventura (Valle del Cauca)	2.300	2.700	2.483	+	Cúcuta, Cenabastos	2.000	2.500	2.267	++
Cali, Cavasa	2.000	2.400	2.169	+	Ibagué, Plaza La 21	2.240	2.400	2.333	++
Cali, Santa Helena	2.100	2.200	2.150	++	Medellín, Central Mayorista de Antioquia	2.500	3.500	3.200	+++
Cartagena, Bazurto	2.100	3.000	2.583	++	Pamplona (Norte de Santander)	1.200	1.200	1.200	n.d.
Cartago (Valle del Cauca)	2.200	2.400	2.333	=	San Gil (Santander)	2.500	2.500	2.500	+
Chiquinquirá (Boyacá)	1.957	2.174	2.065	+	Socorro (Santander)	2.300	2.600	2.475	+++
Cúcuta, Cenabastos	2.400	2.400	2.400	=	Uva importada				
Duitama (Boyacá)	2.174	2.174	2.174	+	Arauca (Arauca)	10.375	11.875	11.104	+
El Santuario (Antioquia)	1.500	1.900	1.663	++	Bogotá, D.C., Corabastos	9.375	10.000	9.878	+
Florencia (Cauquetá)	2.400	2.400	2.400	+	Bucaramanga, Centroabastos	9.750	11.000	10.211	+
Ibagué, Plaza La 21	1.800	2.000	1.914	+	Cali, Cavasa	9.412	10.000	9.706	-
Ipiales (Nariño), Ipiales somos todos	2.000	2.583	2.225	-	Cali, Santa Helena	8.235	8.588	8.392	-
La Ceja (Antioquia)	1.500	1.900	1.683	++	Cúcuta, Cenabastos	10.000	10.625	10.391	-
La Unión (Antioquia)	1.500	1.700	1.600	+	Medellín, Central Mayorista de Antioquia	8.750	10.625	9.557	+
					Palmira (Valle del Cauca)	9.375	10.000	9.688	=
					Tunja, Complejo de Servicios del Sur	9.750	10.625	10.104	+
					Valledupar, Mercado Nuevo	9.375	10.000	9.688	+

BOLETÍN SEMANAL PRECIOS MAYORISTAS

Cuadro 3. Mercados mayoristas. Precios de venta de frutas frescas (conclusión)
2020 (14 al 20 de marzo)

Productos y mercados	Pesos por kilogramo			
	Mínimo	Máximo	Medio	Tendencia
Uva importada (continuación)				
Villavicencio, CAV	9.375	10.000	9.797	+
Uva Isabela				
Arauca (Arauca)	3.200	3.440	3.327	+
Armenia, Mercar	3.348	3.524	3.407	+
Bogotá, D.C., Corabastos	3.360	4.000	3.698	+
Bucaramanga, Centroabastos	2.800	4.000	3.500	+++
Cali, Cavasa	2.640	2.800	2.697	-
Cali, Santa Helena	2.400	2.560	2.507	+
Chiquinquirá (Boyacá)	3.600	4.400	3.867	++
Cúcuta, Cenabastos	3.600	4.400	3.867	+
Duitama (Boyacá)	2.880	3.040	2.933	+
Ibagué, Plaza La 21	2.800	3.200	3.027	+
Ipiales (Nariño), Ipiales somos todos	2.720	2.880	2.818	-
La Unión (Nariño)	2.800	2.800	2.800	-
Medellín, Central Mayorista de Antioquia	3.200	4.000	3.546	+
Neiva, Surabastos	2.400	2.800	2.617	+
Palmira (Valle del Cauca)	2.240	2.400	2.350	+
Pasto, El Potrerillo	2.800	3.200	2.933	-
Popayán, Plaza de mercado del barrio Bolívar	2.720	2.800	2.790	+
Rionegro (Antioquia)	3.400	4.000	3.688	=
San Gil (Santander)	3.040	4.640	3.840	+++
Sincelejo, Nuevo Mercado	3.500	3.750	3.616	+
Socorro (Santander)	3.200	3.200	3.200	+
Sogamoso (Boyacá)	2.720	3.200	2.967	+
Tuluá (Valle del Cauca)	2.640	2.800	2.720	=
Tunja, Complejo de Servicios del Sur	2.960	3.600	3.287	++
Túquerres (Nariño)	3.040	3.200	3.133	+
Villavicencio, CAV	3.667	5.000	4.111	++
Uva red globe nacional				
Armenia, Mercar	4.400	4.480	4.427	=
Bogotá, D.C., Corabastos	3.636	5.000	4.139	-
Bucaramanga, Centroabastos	4.222	5.333	4.958	++
Cali, Cavasa	4.000	4.444	4.266	-
Cali, Santa Helena	3.467	3.733	3.511	+

Productos y mercados	Pesos por kilogramo			
	Mínimo	Máximo	Medio	Tendencia
Uva red globe nacional (continuación)				
Cartagena, Bazurto	4.300	5.000	4.683	+
Cartago (Valle del Cauca)	4.500	5.000	4.667	+
Ibagué, Plaza La 21	3.600	4.000	3.900	+
Manizales, Centro Galerías	3.200	4.000	3.633	++
Medellín, Central Mayorista de Antioquia	4.000	4.333	4.204	+
Montería, Mercado del Sur	4.444	5.222	4.889	+
Pasto, El Potrerillo	2.800	3.200	3.022	-
Pereira, Mercasa	3.000	4.000	3.408	-
Popayán, Plaza de mercado del barrio Bolívar	3.684	3.947	3.776	-
Rionegro (Antioquia)	4.111	5.000	4.634	+
San Gil (Santander)	5.636	6.364	5.909	+
Tuluá (Valle del Cauca)	3.500	3.800	3.683	+
Villavicencio, CAV	3.818	5.000	4.331	+
Uva roja				
Duitama (Boyacá)	2.880	3.200	3.040	-
Florencia (Caquetá)	5.700	5.700	5.700	-
Ipiales (Nariño), Ipiales somos todos	3.556	3.889	3.636	++
La Unión (Nariño)	3.600	4.000	3.800	+
Neiva, Surabastos	4.500	6.000	4.988	++
Pereira, Mercasa	5.556	6.667	6.389	-
Sincelejo, Nuevo Mercado	3.200	4.000	3.733	-
Sogamoso (Boyacá)	2.800	3.200	3.010	-
Túquerres (Nariño)	3.333	4.222	3.880	+++
Uva verde				
Bogotá, D.C., Corabastos	6.111	6.667	6.562	-
Cartago (Valle del Cauca)	5.600	6.000	5.867	=
Cúcuta, Cenabastos	7.111	7.778	7.556	n.d.
Florencia (Caquetá)	5.700	5.700	5.700	-
Medellín, Central Mayorista de Antioquia	5.889	6.667	6.219	-
San Gil (Santander)	5.909	6.545	6.106	+
Zapote				
Valledupar, Mercado Nuevo	4.000	4.000	4.000	=

TENDENCIAS

---	-	+	+++
Variación mayor al -20 %	Variación entre 0 % y -10 %	Variación entre 0 % y 10 %	Variación mayor al 20 %
--	=	++	n. d.
Variación entre -10 % y -20 %	Variación igual a 0 %	Variación entre 10 % y 20 %	No determinado

TUBÉRCULOS, RAÍCES Y PLÁTANOS

Menor oferta de papa criolla

Durante la presente semana tendieron al alza los precios mayoristas de la papa criolla limpia en treinta y cinco de los cuarenta y tres mercados donde se ofreció. Los comerciantes afirmaron que esta situación obedeció a la menor llegada de producto desde Ipiales, Túquerres (Nariño), Une, Fosca Chipaque, Quetame, Cáqueza (Cundinamarca), Marinilla, El Santuario, San Vicente Ferrer (Antioquia), Mutiscua, Cácosta, Chitagá (Norte de Santander), Tuluá (Valle del Cauca) y Cajamarca (Tolima). En Medellín, por ejemplo, el incremento superó el 73,00%, vendiéndose el kilo a \$2.860, frente a la semana pasada.

De la misma forma, subieron las cotizaciones del plátano hartón verde, las papas parda pastusa, nevada, superior y capira y de las arracachas blanca y amarilla. En el caso del plátano hartón verde, su precio se incrementó en treinta y cuatro de los treinta y ocho mercados donde se transó esta semana, como consecuencia de la mayor demanda del producto y del bajo nivel de carga que ingresó desde Moñitos (Córdoba), San Juan de Urabá (Antioquia), Montenegro, Calarcá, Caicedonia, Córdoba, Génova (Quindío), Quinchía (Risaralda), El Castillo, Lejanías y Granada (Meta). En Cartagena, por ejemplo, el ascenso fue del 18,50%, ofreciéndose el kilo a \$1.217.

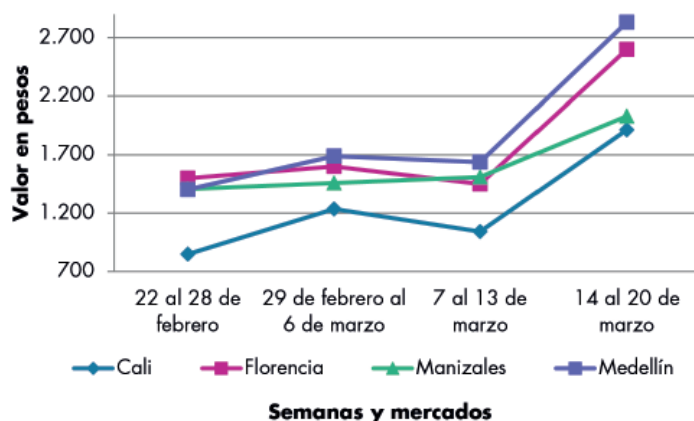
También creció el precio mayorista de la papa parda pastusa ante el aumento de las cantidades vendidas, sumado a los menores rendimientos productivos en los cultivos establecidos en Zipaquirá, Facatativá, Subachoque, Villapinzón (Cundinamarca) y desde los

municipios del sur de Nariño. Este comportamiento conllevó a un incremento en las cotizaciones en diecinueve de los veintitrés mercados donde se comercializó esta semana. Por ejemplo, en la ciudad de Bogotá el kilo terminó vendiéndose en \$1.285, lo que significó un ascenso del 22,61%, frente a la semana anterior.

Así mismo, subió la cotización de la papa nevada en los nueve mercados en los que se vendió, pues disminuyó la disponibilidad de este tubérculo desde los municipios productores de San Vicente Ferrer, Marinilla, El Santuario, Peñol y El Carmen de Viboral (Antioquia), además, los comerciantes también registraron mayores ventas del producto. Por ejemplo, en Pereira el kilo se vendió a \$2.628, 28,20% más.

Lo mismo sucedió con el precio de la arracacha amarilla, dicha situación fue explicada, en parte, por la reducida oferta desde los municipios de Une, Chipaque, Fosca, Cáqueza, Funza (Cundinamarca) y Cajamarca (Tolima), así como también, por la caída en el abastecimientos desde Mutiscua, Pamplona, Cácosta y Chitagá (Norte de Santander) donde los cultivadores informaron condiciones poco favorables para la recolección. La cotización creció en dieciocho de los veintiún mercados donde se comercializó. Por ejemplo, en Cúcuta el kilo se negoció a \$2.158, un 49,34%, más que la semana anterior.

Gráfico 3. Comportamiento de los precios de la papa criolla limpia 2020 (22 de febrero al 20 de marzo)



Fuente: DANE, Sipsa.

BOLETÍN SEMANAL PRECIOS MAYORISTAS

Cuadro 4. Mercados mayoristas. Precios de venta de tubérculos, raíces y plátanos
2020 (14 al 20 de marzo)

Productos y mercados	Pesos por kilogramo				Tendencia	Productos y mercados	Pesos por kilogramo				Tendencia
	Mínimo	Máximo	Medio	Precios			Mínimo	Máximo	Medio	Precios	
Arracacha amarilla						Ñame espino (continuación)					
Arauca (Arauca)	1.800	2.400	2.133		+	Sincelejo, Nuevo Mercado	1.800	2.000	1.933		+
Bogotá, D.C., Corabastos	1.500	3.333	2.275		+++	Valledupar, Mercabastos	1.600	2.000	1.800		n.d.
Bucaramanga, Centroabastos	1.600	2.080	1.835		+	Papa Betina					
Buenaventura (Valle del Cauca)	2.400	3.360	2.853		++	Buenaventura (Valle del Cauca)	720	840	787		+
Cali, Cavasa	1.417	2.500	1.962		+++	Cali, Cavasa	520	680	606		+
Cali, Santa Helena	1.833	2.000	1.944		-	Ipiales (Nariño), Centro de acopio	400	450	419		-
Chiquinquirá (Boyacá)	1.417	1.667	1.528		+	Ipiales (Nariño), Ipiales somos todos	400	450	413		+
Cúcuta, Cenabastos	1.200	3.000	2.158		+++	Neiva, Surabastos	680	1.300	880		++
Duitama (Boyacá)	1.667	1.833	1.750		+	Tunja, Complejo de Servicios del Sur	620	960	823		+
Florencia (Cauquetá)	1.920	1.920	1.920		-	Papa capira					
Ibagué, Plaza La 21	1.440	2.080	1.780		+++	Buenaventura (Valle del Cauca)	880	1.000	945		++
Neiva, Surabastos	1.360	3.200	2.043		+++	Cali, Cavasa	680	900	780		+
Palmira (Valle del Cauca)	1.833	2.000	1.917		-	Cali, Santa Helena	700	800	753		-
Pamplona (Norte de Santander)	1.000	2.200	1.583		+++	Cartago (Valle del Cauca)	900	1.000	950		=
Popayán, Plaza de mercado del barrio Bolívar	1.840	1.920	1.895		+	El Carmen de Viboral (Antioquia)	1.400	1.500	1.475		++
San Gil (Santander)	1.440	2.080	1.636		++	El Santuario (Antioquia)	1.400	2.100	1.689		+++
Sogamoso (Boyacá)	1.500	1.667	1.594		+	Ipiales (Nariño), Centro de acopio	450	500	488		-
Tunja, Complejo de Servicios del Sur	1.417	1.667	1.542		++	Ipiales (Nariño), Ipiales somos todos	540	560	553		-
Valledupar, Mercabastos	2.000	2.400	2.150		+	La Ceja (Antioquia)	1.500	2.300	1.863		+++
Villavicencio, CAV	1.800	3.000	2.392		+++	La Unión (Antioquia)	1.250	1.550	1.408		++
Yopal (Casanare)	2.000	2.167	2.083		+++	Manizales, Centro Galerías	860	1.200	1.037		++
Arracacha blanca						Marinilla (Antioquia)	1.200	1.800	1.433		+
Armenia, Mercar	1.833	2.000	1.917		+	Medellín, Central Mayorista de Antioquia	1.400	2.400	1.731		+++
Cartago (Valle del Cauca)	2.417	2.667	2.521		+	Medellín, Plaza Minorista "José María Villa"	1.250	2.500	1.808		+++
Ipiales (Nariño), Ipiales somos todos	960	1.200	1.043		+++	Montería, Mercado del Sur	1.400	2.200	1.715		++
Manizales, Centro Galerías	2.581	2.742	2.688		+	Palmira (Valle del Cauca)	700	800	747		-
Medellín, Central Mayorista de Antioquia	2.250	3.250	2.956		+++	Pasto, El Potrerillo	540	740	625		+
Medellín, Plaza Minorista "José María Villa"	3.500	3.500	3.500		-	Peñol (Antioquia)	1.200	2.300	1.592		++
Pasto, El Potrerillo	920	960	940		+	Pereira, La 41	840	840	840		+
Pereira, La 41	2.167	2.167	2.167		-	Pereira, Mercasa	800	1.040	930		+
Pereira, Mercasa	2.167	2.833	2.417		+	Popayán, Plaza de mercado del barrio Bolívar	720	1.000	860		++
San Vicente (Antioquia)	2.000	2.222	2.111		++	Rionegro (Antioquia)	1.300	2.200	1.592		+
Tuluá (Valle del Cauca)	2.000	2.167	2.083		+	San Vicente (Antioquia)	1.400	1.600	1.475		+
Ñame criollo						Santa Bárbara (Antioquia)	1.200	1.600	1.413		-
Montería, Mercado del Sur	1.400	1.540	1.455		+	Sonsón (Antioquia)	1.500	1.500	1.500		+
Sincelejo, Nuevo Mercado	1.800	2.000	1.850		+	Tuluá (Valle del Cauca)	720	1.000	820		-
Ñame diamante						Túquerres (Nariño)	460	500	490		-
Montería, Mercado del Sur	800	1.000	905		+	Papa criolla limpia					
Sincelejo, Nuevo Mercado	1.100	1.200	1.150		++	Arauca (Arauca)	1.563	1.563	1.563		-
Valledupar, Mercabastos	1.000	1.200	1.117		+	Armenia, Mercar	1.250	1.333	1.294		=
Ñame espino						Barranquilla, Granabastos	1.700	2.200	1.856		++
Barranquilla, Barranquillita	1.700	1.840	1.787		+	Bogotá, D.C., Corabastos	1.889	3.333	2.440		+++
Barranquilla, Granabastos	1.800	1.900	1.840		+	Bucaramanga, Centroabastos	1.200	2.800	1.994		+++
Cartagena, Bazaruto	1.800	2.400	2.025		+	Cali, Cavasa	1.200	2.800	1.913		+++
Montería, Mercado del Sur	1.440	1.460	1.445		+	Cali, Santa Helena	800	1.100	925		-
						Cartagena, Bazaruto	1.600	1.600	1.600		-

Cuadro 4. Mercados mayoristas. Precios de venta de tubérculos, raíces y plátanos (continuación)
2020 (14 al 20 de marzo)

Productos y mercados	Pesos por kilogramo				Tendencia	Productos y mercados	Pesos por kilogramo				Tendencia
	Mínimo	Máximo	Medio				Mínimo	Máximo	Medio		
Papa criolla limpia (continuación)						Papa ICA-Huila					
Cartago (Valle del Cauca)	1.200	1.600	1.400	++		La Unión (Nariño)	700	800	750	-	
Cúcuta, Cenabastos	1.200	3.000	2.143	+++		Pasto, El Potrerillo	520	700	610	-	
Duitama (Boyacá)	2.000	2.200	2.067	+++		Túquerres (Nariño)	560	600	590	n.d.	
El Carmen de Viboral (Antioquia)	2.500	2.600	2.525	+++		Papa Morasurco					
El Santuario (Antioquia)	2.800	3.200	3.050	+++		Ipiales (Nariño), Centro de acopio	400	400	400	=	
Florencia (Cauquetá)	2.600	2.600	2.600	+++		La Unión (Nariño)	700	700	700	+	
Ibagué, Plaza La 21	1.400	2.800	2.110	+++		Pasto, El Potrerillo	500	700	560	-	
Ipiales (Nariño), Ipiales somos todos	800	1.000	950	+++		Papa nevada					
La Ceja (Antioquia)	1.800	4.000	3.181	+++		Cartago (Valle del Cauca)	1.563	1.875	1.734	+	
La Unión (Antioquia)	1.200	3.200	2.175	+++		El Carmen de Viboral (Antioquia)	1.800	2.000	1.875	+++	
La Unión (Nariño)	700	800	740	-		El Santuario (Antioquia)	1.350	2.600	2.017	+++	
Manizales, Centro Galerías	1.458	2.708	2.031	+++		Marinilla (Antioquia)	1.200	2.200	1.563	+++	
Marinilla (Antioquia)	1.300	3.500	2.133	+++		Medellín, Central Mayorista de Antioquia	1.600	2.800	2.201	+++	
Medellín, Central Mayorista de Antioquia	1.600	4.000	2.860	+++		Peñol (Antioquia)	1.300	2.800	1.942	+++	
Medellín, Plaza Minorista "José María Villa"	1.500	4.500	2.892	+++		Pereira, Mercasa	2.000	3.067	2.628	+++	
Montería, Mercado del Sur	2.400	4.000	3.150	+++		Rionegro (Antioquia)	1.500	2.700	1.892	++	
Neiva, Surabastos	1.400	3.000	2.124	+++		San Vicente (Antioquia)	1.900	2.200	2.050	+++	
Pamplona (Norte de Santander)	1.000	2.200	1.739	+++		Papa parda pastusa					
Pereira, La 41	1.400	2.000	1.717	++		Arauca (Arauca)	1.000	1.100	1.043	+	
Pereira, Mercasa	1.400	2.440	1.848	+++		Armenia, Mercar	660	1.000	778	-	
Rionegro (Antioquia)	1.700	4.000	2.577	+++		Bogotá, D.C., Corabastos	960	1.800	1.285	+++	
San Gil (Santander)	1.500	2.400	1.813	+++		Bucaramanga, Centroabastos	860	1.500	1.185	++	
San Vicente (Antioquia)	2.800	3.200	3.000	+++		Bucaramanga, Mercados del centro	900	1.000	933	=	
Santa Bárbara (Antioquia)	1.600	1.700	1.650	-		Cali, Cavasa	660	800	725	+	
Santa Marta (Magdalena)	1.760	2.400	1.948	++		Cartago (Valle del Cauca)	760	1.000	865	++	
Sincelejo, Nuevo Mercado	2.000	4.500	2.972	+++		Chiquinquirá (Boyacá)	800	1.100	950	++	
Socorro (Santander)	1.200	1.300	1.240	-		Cúcuta, Cenabastos	1.000	1.200	1.097	+	
Sogamoso (Boyacá)	1.400	2.000	1.713	++		Duitama (Boyacá)	1.300	1.300	1.300	n.d.	
Sonsón (Antioquia)	1.300	1.400	1.350	-		Florencia (Cauquetá)	900	900	900	+	
Tunja, Complejo de Servicios del Sur	1.400	2.000	1.660	+++		Ipiales (Nariño), Centro de acopio	500	500	500	+	
Túquerres (Nariño)	600	800	710	++		La Unión (Nariño)	600	800	700	-	
Valledupar, Mercabastos	1.800	4.000	2.583	+++		Manizales, Centro Galerías	840	1.000	923	+	
Valledupar, Mercado Nuevo	1.800	4.000	2.567	+++		Pamplona (Norte de Santander)	1.000	1.100	1.055	+	
Villavicencio, CAV	1.000	2.000	1.454	+++		Pereira, La 41	660	880	773	+	
Yopal (Casanare)	2.292	2.500	2.396	+++		Pereira, Mercasa	740	900	870	++	
Papa criolla sucia						Popayán, Plaza de mercado del barrio Bolívar	900	1.300	1.095	+++	
Barranquilla, Barranquillita	1.600	3.000	2.109	+++		San Gil (Santander)	1.000	1.600	1.189	+++	
Bogotá, D.C., Corabastos	1.300	2.600	1.796	+++		Socorro (Santander)	900	1.200	1.047	++	
Cali, Cavasa	900	2.000	1.465	+++		Sogamoso (Boyacá)	840	1.400	1.117	+++	
Chiquinquirá (Boyacá)	800	1.300	1.050	+		Tunja, Complejo de Servicios del Sur	740	1.400	1.140	+++	
Ipiales (Nariño), Centro de acopio	400	560	470	+++		Yopal (Casanare)	1.146	1.146	1.146	++	
Palmira (Valle del Cauca)	800	1.100	943	-		Papa Puracé					
Pasto, El Potrerillo	400	700	525	++		La Unión (Antioquia)	1.150	1.400	1.281	+	
Popayán, Plaza de mercado del barrio Bolívar	1.300	1.333	1.325	+++		Montería, Mercado del Sur	1.444	2.267	1.802	+	
Tuluá (Valle del Cauca)	750	1.167	944	+++		Sincelejo, Nuevo Mercado	1.360	2.200	1.647	+	
Tunja, Complejo de Servicios del Sur	1.060	1.560	1.312	+++							

BOLETÍN SEMANAL PRECIOS MAYORISTAS

Cuadro 4. Mercados mayoristas. Precios de venta de tubérculos, raíces y plátanos (continuación)
2020 (14 al 20 de marzo)

Productos y mercados	Pesos por kilogramo				Tendencia	Productos y mercados	Pesos por kilogramo				Tendencia
	Mínimo	Máximo	Medio				Mínimo	Máximo	Medio		
Papa roja peruana						Papa suprema (continuación)					
Ipiales (Nariño), Centro de acopio	450	500	475		-	Ibagué, Plaza La 21	720	1.500	1.107		+++
Papa rubí						Ipiales (Nariño), Centro de acopio	400	400	400		-
Bogotá, D.C., Corabastos	600	900	806		+	Ipiales (Nariño), Ipiales somos todos	400	450	413		-
Pereira, La 41	760	1.000	872		+	La Unión (Nariño)	540	760	667		+
Pereira, Mercasa	760	1.000	890		+	Palmira (Valle del Cauca)	640	760	693		-
Santa Marta (Magdalena)	980	1.080	1.012		+	Pamplona (Norte de Santander)	800	900	833		n.d.
Sincelejo, Nuevo Mercado	860	1.200	992		++	Pasto, El Potrerillo	440	600	517		+
Tunja, Complejo de Servicios del Sur	700	1.100	922		++	Popayán, Plaza de mercado del barrio Bolívar	800	1.040	920		+++
Papa R-12 negra						San Gil (Santander)	840	1.300	990		+++
Bogotá, D.C., Corabastos	800	1.400	1.026		++	Tuluá (Valle del Cauca)	660	1.000	783		+
Bucaramanga, Centroabastos	1.120	1.200	1.155		+	Túquerres (Nariño)	400	440	405		-
Cartago (Valle del Cauca)	800	1.000	900		+	Papa tocarreña					
Manizales, Centro Galerías	860	1.200	1.037		++	Tunja, Complejo de Servicios del Sur	900	1.300	1.146		++
Medellín, Central Mayorista de Antioquia	1.000	1.400	1.204		++	Papa única					
Neiva, Surabastos	1.200	1.300	1.250		+++	Barranquilla, Barranquillita	800	1.000	908		+
Papa R-12 roja						Barranquilla, Granabastos	840	1.040	925		=
Bogotá, D.C., Corabastos	800	1.500	987		++	Bogotá, D.C., Corabastos	700	1.400	850		++
Papa sabanera						Bucaramanga, Centroabastos	800	1.000	900		+
Bogotá, D.C., Corabastos	1.500	2.000	1.848		++	Bucaramanga, Mercados del centro	840	900	860		=
Florencia (Caquetá)	900	900	900		+	Buenaventura (Valle del Cauca)	720	840	780		=
Papa San Félix						Cali, Cavasa	560	700	644		-
Manizales, Centro Galerías	1.167	1.167	1.167		=	Cali, Santa Helena	600	680	645		-
Papa superior						Cartagena, Bazurto	840	1.200	979		+
Bogotá, D.C., Corabastos	900	1.600	1.153		+++	Cartago (Valle del Cauca)	900	1.200	1.053		++
Chiquinquirá (Boyacá)	700	900	800		++	Cúcuta, Cenabastos	900	1.000	978		++
Cúcuta, Cenabastos	1.000	1.200	1.097		++	Ipiales (Nariño), Centro de acopio	450	500	494		+
Duitama (Boyacá)	1.300	1.300	1.300		+++	Ipiales (Nariño), Ipiales somos todos	450	500	475		+
Florencia (Caquetá)	900	900	900		+	La Unión (Nariño)	540	720	653		+
Ipiales (Nariño), Centro de acopio	400	560	489		-	Manizales, Centro Galerías	760	900	857		+
Ipiales (Nariño), Ipiales somos todos	450	560	503		+	Neiva, Surabastos	680	1.400	966		+++
Neiva, Surabastos	760	1.500	1.084		+++	Pamplona (Norte de Santander)	840	1.000	896		+
Pamplona (Norte de Santander)	1.000	1.100	1.055		+	Pasto, El Potrerillo	400	600	480		-
Sogamoso (Boyacá)	840	1.360	1.100		+++	Pereira, La 41	720	960	827		+
Tunja, Complejo de Servicios del Sur	720	1.300	1.087		+++	Pereira, Mercasa	700	900	810		+
Túquerres (Nariño)	440	500	463		-	Popayán, Plaza de mercado del barrio Bolívar	700	1.000	845		+++
Villavicencio, CAV	900	1.600	1.162		+++	Tunja, Complejo de Servicios del Sur	620	960	820		+
Papa suprema						Túquerres (Nariño)	360	440	400		-
Armenia, Mercar	640	1.000	773		-	Valledupar, Mercabastos	840	960	882		+
Bogotá, D.C., Corabastos	800	1.400	1.022		++	Valledupar, Mercado Nuevo	840	960	883		+
Buenaventura (Valle del Cauca)	800	960	885		+	Plátano comino					
Cali, Cavasa	600	740	662		+	Medellín, Central Mayorista de Antioquia	600	900	735		+
Cali, Santa Helena	640	700	673		-	Rionegro (Antioquia)	1.200	1.500	1.339		+
Cúcuta, Cenabastos	900	900	900		+	Plátano dominico hartón maduro					
						Manizales, Centro Galerías	1.200	1.300	1.233		++
						Pereira, La 41	800	1.000	917		-
						Pereira, Mercasa	1.000	1.200	1.033		+

Cuadro 4. Mercados mayoristas. Precios de venta de tubérculos, raíces y plátanos (continuación)
2020 (14 al 20 de marzo)

Productos y mercados	Pesos por kilogramo				Tendencia	Productos y mercados	Pesos por kilogramo				Tendencia
	Mínimo	Máximo	Medio	Precios			Mínimo	Máximo	Medio	Precios	
Plátano dominico hartón verde						Plátano hartón verde (continuación)					
Armenia, Retiro	650	800	731		++	Florencia (Caquetá)	1.500	1.500	1.500		+++
Cartago (Valle del Cauca)	1.000	1.200	1.058		+	Ibagué, Plaza La 21	1.000	1.800	1.285		++
Manizales, Centro Galerías	1.200	1.300	1.233		++	La Ceja (Antioquia)	1.200	1.800	1.508		+++
Pereira, La 41	800	1.000	917		-	Medellín, Central Mayorista de Antioquia	1.000	1.500	1.306		++
Pereira, Mercasa	1.000	1.200	1.033		+	Medellín, Plaza Minorista "José María Villa"	1.000	2.000	1.313		+++
Plátano dominico verde						Montería, Mercado del Sur	625	825	713		++
Medellín, Central Mayorista de Antioquia	600	1.000	875		+++	Neiva, Surabastos	900	1.500	1.156		++
Sonsón (Antioquia)	750	850	800		-	Palmira (Valle del Cauca)	1.000	1.200	1.063		+
Plátano guineo						Pamplona (Norte de Santander)	1.250	1.500	1.314		+
Bogotá, D.C., Corabastos	1.200	1.500	1.353		+	Pereira, La 41	800	1.000	917		-
Cartago (Valle del Cauca)	1.000	1.200	1.050		=	Pereira, Mercasa	1.000	1.200	1.033		+
La Ceja (Antioquia)	600	1.100	850		++	Popayán, Plaza de mercado del barrio Bolívar	1.400	1.480	1.425		+
Medellín, Central Mayorista de Antioquia	500	1.200	890		+++	Rionegro (Antioquia)	1.300	1.650	1.498		+
Medellín, Plaza Minorista "José María Villa"	600	1.200	773		+++	San Gil (Santander)	400	800	533		+
Neiva, Surabastos	1.000	1.100	1.063		+	Santa Bárbara (Antioquia)	800	800	800		+
Peñol (Antioquia)	400	600	478		++	Santa Marta (Magdalena)	1.440	2.000	1.681		++
Rionegro (Antioquia)	700	1.000	846		-	Sincelejo, Nuevo Mercado	720	788	765		++
Santa Bárbara (Antioquia)	267	350	320		+	Socorro (Santander)	400	960	653		+++
Sonsón (Antioquia)	300	400	338		-	Sogamoso (Boyacá)	1.000	1.400	1.156		+
Villavicencio, CAV	1.667	2.667	2.083		-	Tuluá (Valle del Cauca)	1.000	1.200	1.088		+
Plátano hartón maduro						Tunja, Complejo de Servicios del Sur	1.000	1.250	1.158		+
Armenia, Mercar	700	800	761		+	Valledupar, Mercabastos	990	1.350	1.140		+
Bogotá, D.C., Corabastos	1.200	1.900	1.509		++	Valledupar, Mercado Nuevo	990	1.350	1.140		+
Cúcuta, Cenabastos	900	1.800	1.358		++	Villavicencio, CAV	1.280	1.440	1.377		+
Ibagué, Plaza La 21	1.000	1.800	1.285		++	Yopal (Casanares)	1.200	1.280	1.240		+++
Medellín, Central Mayorista de Antioquia	1.100	1.500	1.363		++	Plátano hartón verde ecuatoriano					
Medellín, Plaza Minorista "José María Villa"	1.000	1.800	1.254		+++	Bogotá, D.C., Corabastos	1.000	1.000	1.000		-
Neiva, Surabastos	900	1.500	1.156		++	Ipiales (Nariño), Ipiales somos todos	767	1.267	967		++
Pereira, La 41	800	1.000	917		-	Pasto, El Potrerillo	833	900	858		-
Pereira, Mercasa	1.000	1.200	1.033		+	Popayán, Plaza de mercado del barrio Bolívar	1.000	1.067	1.017		+
Tunja, Complejo de Servicios del Sur	1.000	1.250	1.158		+	Plátano hartón verde Eje Cafetero					
Plátano hartón verde						Medellín, Central Mayorista de Antioquia	1.500	2.000	1.736		++
Arauca (Arauca)	1.200	1.600	1.408		+	Plátano hartón verde llanero					
Armenia, Mercar	950	1.200	1.106		++	Bogotá, D.C., Corabastos	1.700	2.500	1.909		++
Armenia, Retiro	800	950	883		++	Ulluco					
Barranquilla, Barranquillita	1.050	1.200	1.150		-	Buenaventura (Valle del Cauca)	2.700	3.000	2.833		++
Bogotá, D.C., Corabastos	1.200	1.900	1.509		++	Cali, Cavasa	1.583	2.000	1.774		+++
Bucaramanga, Centroabastos	1.120	2.000	1.590		+++	Ipiales (Nariño), Ipiales somos todos	1.600	1.833	1.683		++
Bucaramanga, Mercados del centro	1.120	1.280	1.173		=	Pasto, El Potrerillo	1.000	1.250	1.125		-
Cali, Cavasa	1.100	1.300	1.228		+++	Popayán, Plaza de mercado del barrio Bolívar	1.333	1.667	1.483		+
Cali, Santa Helena	950	1.000	981		+	Túquerres (Nariño)	933	1.167	1.033		-
Cartagena, Bazurto	1.050	1.500	1.217		++						
Chiquinquirá (Boyacá)	1.000	1.500	1.200		-						
Cúcuta, Cenabastos	900	2.000	1.375		+++						
Duitama (Boyacá)	1.100	1.250	1.200		+						

BOLETÍN SEMANAL PRECIOS MAYORISTAS

Cuadro 4. Mercados mayoristas. Precios de venta de tubérculos, raíces y plátanos (conclusión)
2020 (14 al 20 de marzo)

Productos y mercados	Pesos por kilogramo				Tendencia	Productos y mercados	Pesos por kilogramo				Tendencia
	Mínimo	Máximo	Medio	Precios			Mínimo	Máximo	Medio	Precios	
Yuca chirosa						Yuca ICA					
Buenaventura (Valle del Cauca)	1.120	1.280	1.240		-	Armenia, Mercar	1.040	1.080	1.067		-
Ibagué, Plaza La 21	1.000	1.500	1.228		+	Armenia, Retiro	1.000	1.040	1.013		=
La Ceja (Antioquia)	920	1.200	1.073		-	Cali, Cavasa	880	960	932		-
Rionegro (Antioquia)	640	900	758		-	Cali, Santa Helena	1.040	1.080	1.073		=
Yuca criolla						Cartago (Valle del Cauca)	960	1.040	1.000		=
Arauca (Arauca)	1.000	1.143	1.095		+	Florencia (Caquetá)	880	880	880		-
Barranquilla, Barranquillita	675	700	694		=	La Unión (Nariño)	833	833	833		+
Barranquilla, Granabastos	675	725	698		+	Manizales, Centro Galerías	1.040	1.280	1.147		-
Bucaramanga, Centroabastos	952	1.429	1.172		+	Neiva, Surabastos	1.600	2.400	2.000		++
Bucaramanga, Mercados del centro	1.000	1.071	1.024		-	Palmira (Valle del Cauca)	960	1.040	1.000		-
Cartagena, Bazurto	575	750	648		+	Pasto, El Potrerillo	1.000	1.167	1.102		+
Cúcuta, Cenabastos	1.294	1.647	1.449		+	Pereira, La 41	880	960	900		-
Medellín, Central Mayorista de Antioquia	800	1.700	1.125		+	Pereira, Mercasa	880	1.040	970		+
Medellín, Plaza Minorista "José María Villa"	920	1.040	975		++	Popayán, Plaza de mercado del barrio Bolívar	1.000	1.050	1.027		+
Montería, Mercado del Sur	375	450	427		++	Tuluá (Valle del Cauca)	800	840	813		-
Pamplona (Norte de Santander)	1.071	1.667	1.369		+	Yuca llanera					
San Gil (Santander)	905	1.190	1.034		-	Bogotá, D.C., Corabastos	1.167	2.000	1.556		+
Santa Marta (Magdalena)	750	750	750		=	Chiquinquirá (Boyacá)	1.333	1.667	1.500		+
Sincelejo, Nuevo Mercado	500	550	513		+	Duitama (Boyacá)	1.267	1.333	1.289		+++
Valledupar, Mercabastos	575	700	631		=	Sogamoso (Boyacá)	1.000	1.333	1.158		++
Valledupar, Mercado Nuevo	575	700	633		-	Tunja, Complejo de Servicios del Sur	1.000	1.167	1.083		+
						Villavicencio, CAV	900	1.000	949		-
						Yopal (Casanare)	1.167	1.167	1.167		=

TENDENCIAS

---	-	+	+++
Variación mayor al -20 %	Variación entre 0 % y -10 %	Variación entre 0 % y 10 %	Variación mayor al 20 %
--	=	++	n. d.
Variación entre -10 % y -20 %	Variación igual a 0 %	Variación entre 10 % y 20 %	No determinado

GRANOS, CÁRNICOS Y PROCESADOS

Aumentó la cotización del queso costeño

Durante la presente semana se incrementaron los precios del queso costeño pues se contrajo la oferta del lácteo oriundo de Remolino, Pivijay (Magdalena), Sincelejo (Sucre) y Chinú (Córdoba). Este comportamiento se observó en diecisiete de los veinticinco mercados donde se negoció. En Barranquilla y Armenia, por ejemplo, el aumento superó el 7,00%, ofreciéndose el kilo a \$14.725 y a \$15.108, respectivamente.

También subió la cotización del arroz de primera ante la disminución de la producción en Santander, a lo que se sumó una mayor demanda en los mercados. El aumento se presentó en veinticinco de los treinta y tres mercados donde se ofreció esta semana. En Medellín y Neiva, por ejemplo, el kilo se transó a \$3.620 y a \$3.400, respectivamente, 7,81%, en promedio, más.

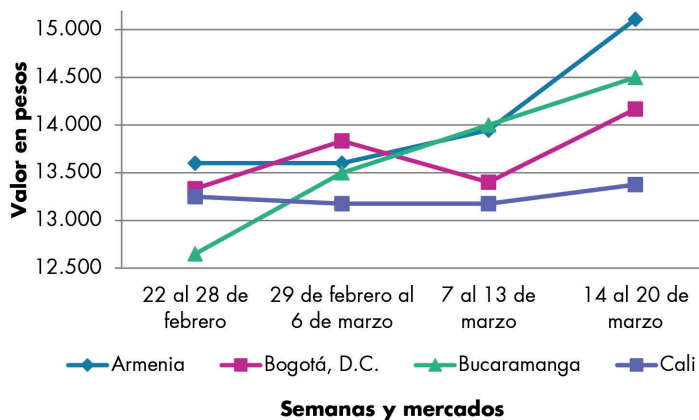
Así mismo, se presentó un incremento en el precio de la harina precocida de maíz, esta vez en dieciséis de los treinta y tres mercados donde se vendió, como consecuencia de la mayor afluencia de compradores a los mercados. En Villavicencio, por ejemplo, el alza superó el 8,00% y el kilo se vendió a \$2.863.



Fuente: <https://conservaciondealimentos.com/>

Por último, la cantidad de huevo rojo extra que llegó desde las granjas avícolas de Fosca, Cáqueza (Cundinamarca), Villavicencio (Meta), San Pedro y Tuluá (Valle del Cauca), no fue suficiente para cubrir los requerimientos del mercado, lo que dejó como resultado un aumento del precio mayorista a lo largo de la semana. En Cúcuta, por ejemplo, el aumento del 5,32%, implicó que la unidad terminara vendiéndose a \$297.

Gráfico 4. Comportamiento de los precios del queso costeño 2020 (22 de febrero al 20 de marzo)



Fuente: DANE, Sipsa.

BOLETÍN SEMANAL PRECIOS MAYORISTAS

Cuadro 5. Mercados mayoristas. Precios de venta de granos y cereales
2020 (14 al 20 de marzo)

Productos y mercados	Pesos por kilogramo			
	Mínimo	Máximo	Medio	Tendencia
Arroz de primera				
Armenia, Mercar	3.320	3.440	3.381	-
Barranquilla, Barranquillita	3.256	3.333	3.296	+
Barranquilla, Granabastos	3.200	3.267	3.232	+
Bogotá, D.C., Corabastos	3.160	3.200	3.180	+
Bogotá, D.C., Paloquemao	3.280	3.440	3.360	+
Bogotá, D.C., Plaza España	3.440	3.520	3.467	+
Bogotá, D.C., Plaza Las Flores	3.200	3.300	3.233	-
Bucaramanga, Mercados del centro	3.520	3.680	3.627	+
Buenaventura (Valle del Cauca)	3.600	3.640	3.613	+
Cali, La Floresta	2.900	3.360	3.127	+
Cali, Santa Helena	2.860	3.200	3.037	+
Cali, Siloé	2.920	3.440	3.165	+
Cartagena, Bazurto	3.311	3.333	3.322	+
Cartago (Valle del Cauca)	3.200	3.360	3.280	=
Cúcuta, Cenabastos	3.333	3.400	3.356	=
Cúcuta, La Nueva Sexta	3.400	3.400	3.400	+
Florencia (Caquetá)	3.440	3.480	3.460	+
Manizales, Centro Galerías	3.600	3.760	3.670	+
Medellín, Central Mayorista de Antioquia	3.600	3.680	3.620	+
Medellín, Plaza Minorista "José María Villa"	3.360	3.424	3.386	+
Montería, Mercado del Sur	3.067	3.133	3.106	=
Neiva, Surabastos	3.360	3.440	3.400	+
Palmira (Valle del Cauca)	2.880	3.280	3.053	+
Pamplona (Norte de Santander)	3.333	3.533	3.444	+
Pasto, El Potrerillo	3.760	3.840	3.800	+
Pereira, Mercasa	3.360	3.616	3.484	=
Popayán, Plaza de mercado del barrio Bolívar	2.560	2.600	2.580	+
Santa Marta (Magdalena)	3.080	3.140	3.105	+
Sincelejo, Nuevo Mercado	3.040	3.040	3.040	+
Tuluá (Valle del Cauca)	2.700	3.280	2.973	=
Tunja, Complejo de Servicios del Sur	2.800	2.900	2.867	+
Valledupar, Mercado Nuevo	2.920	3.000	2.953	=
Villavicencio, CAV	3.520	3.520	3.520	+
Arroz de segunda				
Barranquilla, Barranquillita	3.022	3.067	3.039	+
Barranquilla, Granabastos	3.000	3.089	3.050	=
Bogotá, D.C., Corabastos	2.960	3.000	2.985	+
Cartagena, Bazurto	2.978	3.089	3.030	-
Sincelejo, Nuevo Mercado	2.867	2.867	2.867	+
Arroz excelso				
Barranquilla, Barranquillita	3.432	3.516	3.473	=
Barranquilla, Granabastos	3.440	3.600	3.520	=
Bucaramanga, Centroabastos	3.504	3.688	3.597	+
Cartagena, Bazurto	3.400	3.440	3.413	-
Ibagué, Plaza La 21	2.860	3.280	3.055	-
Montería, Mercado del Sur	3.440	3.600	3.518	=
Santa Marta (Magdalena)	3.400	3.520	3.460	+
Sincelejo, Nuevo Mercado	3.080	3.200	3.147	=
Valledupar, Mercado Nuevo	3.360	3.520	3.413	=
Arroz sopa cristal				
Bucaramanga, Centroabastos	1.920	2.080	1.989	+
Bucaramanga, Mercados del centro	1.856	1.920	1.880	-
Montería, Mercado del Sur	2.300	2.320	2.308	=
Arveja amarilla seca importada				
Cúcuta, Cenabastos	2.100	2.300	2.200	=
Cúcuta, La Nueva Sexta	1.900	2.000	1.933	+
Ibagué, Plaza La 21	1.580	1.680	1.625	=
Pamplona (Norte de Santander)	2.348	2.348	2.348	+
Arveja verde seca importada				
Armenia, Mercar	2.335	2.467	2.394	=
Barranquilla, Barranquillita	2.050	2.200	2.115	-
Bogotá, D.C., Corabastos	1.960	2.000	1.985	-
Bogotá, D.C., Paloquemao	2.640	2.720	2.667	+
Bogotá, D.C., Plaza España	2.480	2.560	2.528	+
Bucaramanga, Centroabastos	2.172	2.280	2.211	+
Buenaventura (Valle del Cauca)	1.840	1.944	1.891	-
Cali, La Floresta	2.560	2.720	2.613	+
Cali, Santa Helena	2.400	2.560	2.507	+
Cali, Siloé	2.400	2.560	2.480	=
Cartagena, Bazurto	2.000	2.400	2.200	+
Cúcuta, Cenabastos	2.300	2.400	2.353	=
Cúcuta, La Nueva Sexta	2.300	2.300	2.300	+
Manizales, Centro Galerías	2.643	2.731	2.665	+
Medellín, Central Mayorista de Antioquia	2.320	2.480	2.380	+
Medellín, Plaza Minorista "José María Villa"	2.320	2.400	2.360	=
Palmira (Valle del Cauca)	2.400	2.600	2.530	+
Pamplona (Norte de Santander)	2.435	2.435	2.435	+
Pasto, El Potrerillo	1.920	2.080	2.000	+
Pereira, Mercasa	2.080	2.340	2.240	=
Popayán, Plaza de mercado del barrio Bolívar	2.544	2.576	2.560	=
Santa Marta (Magdalena)	2.727	2.909	2.841	=
Sincelejo, Nuevo Mercado	2.500	2.600	2.550	=
Tuluá (Valle del Cauca)	2.144	2.200	2.181	=
Tunja, Complejo de Servicios del Sur	2.400	2.440	2.413	-
Valledupar, Mercado Nuevo	3.000	3.000	3.000	=
Villavicencio, CAV	2.130	2.609	2.370	-
Cuchuco de cebada				
Bucaramanga, Centroabastos	2.400	2.600	2.467	=
Bucaramanga, Mercados del centro	2.400	2.440	2.413	=
Cuchuco de maíz				
Bucaramanga, Centroabastos	2.400	2.600	2.520	=
Bucaramanga, Mercados del centro	2.400	2.656	2.512	=
Cali, La Floresta	1.600	1.660	1.620	-
Cali, Santa Helena	1.520	1.600	1.573	+
Cali, Siloé	1.480	1.600	1.540	+
Florencia (Caquetá)	2.240	2.320	2.280	+

Cuadro 5. Mercados mayoristas. Precios de venta de granos y cereales (continuación)
2020 (14 al 20 de marzo)

Productos y mercados	Pesos por kilogramo			
	Mínimo	Máximo	Medio	Tendencia
Cuchuco de maíz (continuación)				
Ibagué, Plaza La 21	2.040	2.192	2.102	=
Montería, Mercado del Sur	1.154	1.200	1.169	=
Popayán, Plaza de mercado del barrio Bolívar	1.280	1.312	1.296	-
Sincelejo, Nuevo Mercado	1.800	2.000	1.900	=
Frijol bolón				
Armenia, Mercar	6.978	7.093	7.040	=
Bogotá, D.C., Corabastos	5.440	5.600	5.547	+
Bogotá, D.C., Plaza España	6.560	6.720	6.613	+
Bogotá, D.C., Plaza Las Flores	6.400	6.400	6.400	-
Cartago (Valle del Cauca)	6.000	6.800	6.400	=
Pereira, Mercasa	5.955	6.600	6.314	=
Popayán, Plaza de mercado del barrio Bolívar	6.640	6.800	6.747	+
Tuluá (Valle del Cauca)	6.400	6.560	6.459	=
Tunja, Complejo de Servicios del Sur	5.520	5.600	5.573	-
Villavicencio, CAV	6.017	6.087	6.052	-
Frijol cabeza negra importado				
Barranquilla, Barranquillita	4.300	4.500	4.425	-
Cartagena, Bazurto	4.500	5.000	4.667	=
Santa Marta (Magdalena)	5.091	5.455	5.282	=
Frijol cabeza negra nacional				
Barranquilla, Granabastos	4.400	4.500	4.450	=
Montería, Mercado del Sur	2.700	3.000	2.825	-
Sincelejo, Nuevo Mercado	3.500	4.000	3.875	=
Valledupar, Mercado Nuevo	4.000	4.000	4.000	=
Frijol calima				
Buenaventura (Valle del Cauca)	4.284	4.576	4.473	-
Cali, La Floresta	4.800	5.000	4.933	-
Cali, Santa Helena	4.800	5.040	4.960	-
Cali, Siloé	5.120	5.280	5.200	-
Palmira (Valle del Cauca)	5.000	5.200	5.100	+
Pasto, El Potrerillo	3.600	3.648	3.624	=
Popayán, Plaza de mercado del barrio Bolívar	5.120	5.200	5.173	+
Tuluá (Valle del Cauca)	4.720	4.880	4.800	-
Frijol cargamanto blanco				
El Carmen de Viboral (Antioquia)	5.200	5.500	5.300	-
Marinilla (Antioquia)	5.000	5.100	5.050	-
Medellín, Central Mayorista de Antioquia	5.900	6.200	6.075	-
Medellín, Plaza Minorista "José María Villa"	6.000	6.500	6.325	-
Peñol (Antioquia)	5.200	5.400	5.300	=
San Vicente (Antioquia)	5.300	5.400	5.363	-
Sonsón (Antioquia)	5.500	5.650	5.563	+
Frijol cargamanto rojo				
Armenia, Mercar	6.634	7.072	6.845	=
Bogotá, D.C., Corabastos	5.280	5.440	5.387	+
Bogotá, D.C., Paloquemao	5.600	5.920	5.760	+
Bogotá, D.C., Plaza España	6.000	6.080	6.053	+
Bogotá, D.C., Plaza Las Flores	6.400	6.560	6.453	+
Cartago (Valle del Cauca)	5.600	6.000	5.867	=
El Carmen de Viboral (Antioquia)	5.000	5.100	5.025	-
Ibagué, Plaza La 21	5.180	5.246	5.209	=
Manizales, Centro Galerías	6.167	7.048	6.828	=
Marinilla (Antioquia)	4.800	4.900	4.850	-
Medellín, Central Mayorista de Antioquia	5.500	5.700	5.600	-
Medellín, Plaza Minorista "José María Villa"	6.500	7.000	6.625	+++
Peñol (Antioquia)	5.000	5.200	5.100	+
Pereira, Mercasa	6.200	6.400	6.274	=
San Vicente (Antioquia)	5.000	5.200	5.100	-
Tunja, Complejo de Servicios del Sur	4.800	4.880	4.827	-
Villavicencio, CAV	6.200	6.217	6.209	-
Frijol nima calima				
Armenia, Mercar	5.595	6.079	5.874	=
Bogotá, D.C., Corabastos	4.320	4.480	4.427	+
Bogotá, D.C., Paloquemao	5.280	5.440	5.360	-
Bogotá, D.C., Plaza España	5.040	5.280	5.147	+
Bogotá, D.C., Plaza Las Flores	5.440	5.680	5.573	-
Cartago (Valle del Cauca)	5.200	5.600	5.400	=
Florencia (Cauquetá)	4.800	4.960	4.880	+
Manizales, Centro Galerías	5.286	6.167	5.749	=
Medellín, Central Mayorista de Antioquia	4.000	4.200	4.050	=
Neiva, Surabastos	4.000	4.400	4.200	-
Villavicencio, CAV	5.365	5.478	5.422	-
Frijol palomito importado				
Barranquilla, Barranquillita	4.550	4.800	4.663	+
Barranquilla, Granabastos	4.400	4.550	4.483	=
Cartagena, Bazurto	5.000	5.000	5.000	+
Santa Marta (Magdalena)	4.364	4.727	4.500	=
Frijol radical				
Bogotá, D.C., Corabastos	4.160	4.320	4.213	=
Bogotá, D.C., Paloquemao	4.480	4.640	4.533	-
Bucaramanga, Centroabastos	5.362	5.568	5.497	+
Bucaramanga, Mercados del centro	4.800	5.260	5.030	-
Medellín, Central Mayorista de Antioquia	4.400	4.600	4.500	-
Frijol Uribe rosado				
Cartago (Valle del Cauca)	4.560	5.200	4.933	=
Medellín, Central Mayorista de Antioquia	4.200	4.400	4.250	=
Pereira, Mercasa	4.565	5.055	4.798	=

BOLETÍN SEMANAL PRECIOS MAYORISTAS

Cuadro 5. Mercados mayoristas. Precios de venta de granos y cereales (continuación)
2020 (14 al 20 de marzo)

Productos y mercados	Pesos por kilogramo				Tendencia	Productos y mercados	Pesos por kilogramo				Tendencia
	Mínimo	Máximo	Medio	Precios			Mínimo	Máximo	Medio	Precios	
Frijol Zaragoza						Lenteja importada (continuación)					
Barranquilla, Barranquillita	5.000	5.570	5.300	-		Medellín, Central Mayorista de Antioquia	2.560	2.680	2.630	-	
Barranquilla, Granabastos	5.400	5.500	5.460	=		Medellín, Plaza Minorista "José María Villa"	2.560	2.800	2.710	-	
Cartagena, Bazurto	5.000	6.000	5.500	+		Montería, Mercado del Sur	3.700	3.760	3.725	+++	
Cúcuta, Cenabastos	6.000	6.000	6.000	+		Neiva, Surabastos	2.720	2.800	2.740	-	
Cúcuta, La Nueva Sexta	5.500	6.000	5.750	+		Palmira (Valle del Cauca)	2.600	2.720	2.655	+	
Montería, Mercado del Sur	5.800	6.000	5.875	+		Pamplona (Norte de Santander)	3.130	3.304	3.246	+	
Santa Marta (Magdalena)	6.182	6.182	6.182	=		Pasto, El Potrerillo	2.720	2.880	2.800	+	
Sincelejo, Nuevo Mercado	4.800	5.500	5.125	=		Pereira, Mercasa	2.600	2.800	2.659	=	
Valledupar, Mercado Nuevo	6.000	6.000	6.000	=		Popayán, Plaza de mercado del barrio Bolívar	2.560	2.640	2.587	+	
Garbanzo importado						Santa Marta (Magdalena)	3.091	3.182	3.136	=	
Arauca (Arauca)	3.850	4.000	3.925	=		Sincelejo, Nuevo Mercado	2.600	2.700	2.625	=	
Armenia, Mercar	3.965	4.185	4.075	=		Tuluá (Valle del Cauca)	2.240	2.528	2.376	=	
Bogotá, D.C., Corabastos	4.760	4.800	4.787	-		Tunja, Complejo de Servicios del Sur	2.600	2.600	2.600	=	
Bogotá, D.C., Paloquemao	6.080	6.240	6.133	-		Valledupar, Mercado Nuevo	4.000	4.000	4.000	=	
Bogotá, D.C., Plaza España	4.320	4.480	4.400	+		Villavicencio, CAV	2.957	3.130	3.043	+	
Bogotá, D.C., Plaza Las Flores	6.400	6.560	6.453	-		Maíz amarillo cáscara					
Bucaramanga, Centroabastos	3.926	3.940	3.934	+		Bogotá, D.C., Corabastos	1.008	1.040	1.028	=	
Cartago (Valle del Cauca)	3.040	3.200	3.120	=		Bogotá, D.C., Paloquemao	1.440	1.520	1.467	+	
Cúcuta, Cenabastos	4.200	4.400	4.333	+		Manizales, Centro Galerías	1.360	1.520	1.413	=	
Cúcuta, La Nueva Sexta	4.500	4.500	4.500	+		Medellín, Central Mayorista de Antioquia	1.300	1.350	1.313	=	
Medellín, Central Mayorista de Antioquia	3.040	3.200	3.140	=		Medellín, Plaza Minorista "José María Villa"	1.300	1.300	1.300	=	
Medellín, Plaza Minorista "José María Villa"	3.200	3.200	3.200	=		Montería, Mercado del Sur	1.080	1.110	1.098	=	
Neiva, Surabastos	4.000	4.400	4.240	-		Neiva, Surabastos	968	1.000	992	-	
Pamplona (Norte de Santander)	3.739	3.826	3.797	+		Pasto, El Potrerillo	875	900	888	=	
Pereira, Mercasa	3.145	4.000	3.586	=		Sincelejo, Nuevo Mercado	1.044	1.067	1.050	=	
Tunja, Complejo de Servicios del Sur	4.600	4.700	4.667	+		Sonsón (Antioquia)	1.000	1.100	1.075	-	
Villavicencio, CAV	3.236	3.680	3.458	-		Valledupar, Mercado Nuevo	1.200	1.200	1.200	=	
Lenteja importada						Maíz amarillo cáscara importado					
Arauca (Arauca)	2.792	3.336	3.060	+		Medellín, Central Mayorista de Antioquia	1.080	1.100	1.095	+	
Armenia, Mercar	2.863	3.084	2.966	=		Maíz amarillo trillado					
Barranquilla, Barranquillita	2.300	2.410	2.373	-		Armenia, Mercar	1.300	1.340	1.320	-	
Barranquilla, Granabastos	2.500	2.600	2.550	=		Barranquilla, Barranquillita	1.270	1.338	1.311	=	
Bogotá, D.C., Corabastos	2.600	2.800	2.740	+		Barranquilla, Granabastos	1.213	1.250	1.234	-	
Bogotá, D.C., Paloquemao	2.880	3.040	2.960	+		Cali, La Floresta	1.660	1.700	1.687	-	
Bogotá, D.C., Plaza España	3.040	3.120	3.072	+		Cali, Santa Helena	1.600	1.640	1.613	-	
Bogotá, D.C., Plaza Las Flores	3.200	3.360	3.253	+		Cali, Siloé	1.720	1.800	1.760	-	
Bucaramanga, Centroabastos	2.780	3.200	2.927	+		Cartagena, Bazurto	1.550	1.625	1.592	+	
Buenaventura (Valle del Cauca)	2.188	2.208	2.199	-		Medellín, Central Mayorista de Antioquia	1.400	1.500	1.450	=	
Cali, La Floresta	2.400	2.600	2.467	-		Medellín, Plaza Minorista "José María Villa"	1.400	1.500	1.425	=	
Cali, Santa Helena	2.560	2.720	2.613	+		Montería, Mercado del Sur	1.340	1.378	1.359	+	
Cali, Siloé	2.720	2.800	2.760	=		Pereira, Mercasa	1.360	1.455	1.395	=	
Cartagena, Bazurto	3.000	3.000	3.000	+		Santa Marta (Magdalena)	1.080	1.140	1.108	=	
Cartago (Valle del Cauca)	2.560	2.720	2.643	=		Sincelejo, Nuevo Mercado	1.244	1.289	1.278	=	
Cúcuta, Cenabastos	2.800	2.900	2.833	+		Tuluá (Valle del Cauca)	1.300	1.400	1.353	=	
Cúcuta, La Nueva Sexta	3.000	3.000	3.000	+							
Florencia (Caquetá)	2.800	2.800	2.800	+							
Ibagué, Plaza La 21	2.400	2.440	2.425	+							
Manizales, Centro Galerías	3.172	3.348	3.238	+							

Cuadro 5. Mercados mayoristas. Precios de venta de granos y cereales (conclusión)
2020 (14 al 20 de marzo)

Productos y mercados	Pesos por kilogramo			Tendencia	Productos y mercados	Pesos por kilogramo			Tendencia
	Mínimo	Máximo	Medio			Mínimo	Máximo	Medio	
Maíz blanco cáscara					Maíz amarillo trillado (continuación)				
Medellín, Central Mayorista de Antioquia	1.300	1.300	1.300	-	Neiva, Surabastos	1.560	1.600	1.575	-
Maíz blanco retrillado					Palmira (Valle del Cauca)	1.520	1.600	1.555	+
Cartago (Valle del Cauca)	1.480	1.500	1.493	=	Pereira, Mercasa	1.280	1.435	1.370	=
Maíz blanco trillado					Popayán, Plaza de mercado del barrio Bolívar	1.580	1.600	1.593	+
Armenia, Mercar	1.400	1.440	1.420	-	Santa Marta (Magdalena)	1.600	1.700	1.645	+
Barranquilla, Barranquillita	1.400	1.475	1.439	-	Sincelejo, Nuevo Mercado	1.333	1.400	1.367	=
Barranquilla, Granabastos	1.450	1.500	1.472	=	Tuluá (Valle del Cauca)	1.360	1.400	1.387	=
Bogotá, D.C., Corabastos	1.440	1.500	1.475	-	Tunja, Complejo de Servicios del Sur	1.840	1.840	1.840	-
Bogotá, D.C., Paloquemao	1.840	1.920	1.893	+	Valledupar, Mercado Nuevo	1.500	1.500	1.500	+
Bogotá, D.C., Plaza España	1.920	2.000	1.947	+	Villavicencio, CAV	1.380	1.440	1.410	-
Cali, La Floresta	1.560	1.600	1.587	-	Maíz pira				
Cali, Santa Helena	1.500	1.600	1.533	-	Bogotá, D.C., Corabastos	2.240	2.320	2.290	+
Cali, Siloé	1.660	1.700	1.680	=	Bogotá, D.C., Paloquemao	2.800	2.880	2.853	+
Cartagena, Bazurto	1.800	1.925	1.863	-	Bogotá, D.C., Plaza España	2.480	2.560	2.507	+
Cartago (Valle del Cauca)	1.380	1.440	1.407	=	Bucaramanga, Centroabastos	2.320	2.480	2.400	=
Cúcuta, Cenabastos	1.700	1.700	1.700	+	Bucaramanga, Mercados del centro	2.400	2.500	2.450	=
Cúcuta, La Nueva Sexta	1.750	1.792	1.764	=	Cúcuta, Cenabastos	2.200	2.480	2.333	=
Florencia (Cauquetá)	1.720	1.740	1.730	+	Cúcuta, La Nueva Sexta	2.320	2.400	2.360	=
Ibagué, Plaza La 21	1.340	1.400	1.380	+	Medellín, Central Mayorista de Antioquia	2.400	2.520	2.470	+
Manizales, Centro Galerías	1.600	1.600	1.600	=	Medellín, Plaza Minorista "José María Villa"	2.640	2.720	2.680	=
Medellín, Central Mayorista de Antioquia	1.500	1.500	1.500	=	Montería, Mercado del Sur	2.800	3.200	3.000	+++
Medellín, Plaza Minorista "José María Villa"	1.600	1.800	1.700	++	Villavicencio, CAV	2.452	2.783	2.617	+
Montería, Mercado del Sur	1.340	1.380	1.365	+					

TENDENCIAS

---	-	+	+++
Variación mayor al -20 %	Variación entre 0 % y -10 %	Variación entre 0 % y 10 %	Variación mayor al 20 %
--	=	++	n. d.
Variación entre -10 % y -20 %	Variación igual a 0 %	Variación entre 10 % y 20 %	No determinado

BOLETÍN SEMANAL PRECIOS MAYORISTAS

Cuadro 6. Mercados mayoristas. Precios de venta de huevos y lácteos
2020 (14 al 20 de marzo)

Productos y mercados	Pesos por kilogramo				Tendencia	Productos y mercados	Pesos por kilogramo				Tendencia
	Mínimo	Máximo	Medio	Precios			Mínimo	Máximo	Medio	Precios	
Huevo blanco A						Huevo rojo A (continuación)					
Buenaventura (Valle del Cauca)	343	350	346	=		Tuluá (Valle del Cauca)	260	270	264	=	
Cartago (Valle del Cauca)	260	280	270	=		Valledupar, Mercado Nuevo	240	243	242	=	
Manizales, Centro Galerías	280	287	283	=		Villavicencio, CAV	220	233	226	-	
Medellín, Central Mayorista de Antioquia	250	280	273	+		Huevo rojo AA					
Medellín, Plaza Minorista "José María Villa"	270	285	276	+		Armenia, Mercar	280	300	292	=	
Pereira, La 41	250	250	250	=		Bogotá, D.C., Corabastos	280	300	287	+	
Huevo blanco AA						Bogotá, D.C., Paloquemao	270	280	277	-	
Cartago (Valle del Cauca)	293	300	297	=		Bogotá, D.C., Plaza Las Flores	300	330	317	+	
Cúcuta, La Nueva Sexta	269	272	271	+		Cali, Galería Alameda	317	323	321	=	
Manizales, Centro Galerías	300	320	310	=		Cali, La Floresta	300	317	306	-	
Medellín, Central Mayorista de Antioquia	280	300	295	+		Cali, Santa Helena	310	317	313	=	
Medellín, Plaza Minorista "José María Villa"	290	300	295	+		Cali, Siloé	307	317	313	+	
Pereira, La 41	300	300	300	+		Cartago (Valle del Cauca)	280	300	290	=	
Huevo blanco B						Cúcuta, Cenabastos	256	267	261	+	
Cartago (Valle del Cauca)	240	267	253	=		Ibagué, Plaza La 21	300	333	313	+	
Medellín, Central Mayorista de Antioquia	230	260	245	=		Medellín, Central Mayorista de Antioquia	280	300	295	+	
Medellín, Plaza Minorista "José María Villa"	240	260	248	++		Medellín, Plaza Minorista "José María Villa"	290	300	295	+	
Pereira, La 41	233	233	233	=		Montería, Mercado del Sur	253	267	260	-	
Huevo blanco extra						Neiva, Surabastos	300	320	310	+	
Manizales, Centro Galerías	340	340	340	=		Palmira (Valle del Cauca)	317	327	323	+	
Medellín, Central Mayorista de Antioquia	360	400	380	+		Pamplona (Norte de Santander)	283	286	284	+	
Medellín, Plaza Minorista "José María Villa"	380	390	386	+		Popayán, Plaza de mercado del barrio Bolívar	303	313	308	=	
Pereira, La 41	347	350	348	=		Sincelejo, Nuevo Mercado	253	253	253	=	
Huevo rojo A						Tuluá (Valle del Cauca)	280	285	282	=	
Armenia, Mercar	265	280	272	=		Valledupar, Mercado Nuevo	250	253	251	+	
Bogotá, D.C., Corabastos	240	250	247	+		Villavicencio, CAV	250	260	253	-	
Bogotá, D.C., Paloquemao	260	270	267	-		Huevo rojo B					
Bogotá, D.C., Plaza Las Flores	250	265	258	+		Armenia, Mercar	230	240	235	=	
Bucaramanga, Centroabastos	220	230	225	=		Bogotá, D.C., Corabastos	220	230	223	+	
Cali, Santa Helena	250	267	260	=		Bogotá, D.C., Paloquemao	220	230	223	-	
Cali, Siloé	273	283	280	=		Bogotá, D.C., Plaza Las Flores	230	250	239	-	
Cartagena, Bazarro	240	250	243	+		Bucaramanga, Centroabastos	200	210	205	=	
Cartago (Valle del Cauca)	260	280	270	=		Cúcuta, Cenabastos	222	228	225	+	
Cúcuta, Cenabastos	228	242	235	+		Cúcuta, La Nueva Sexta	228	233	231	=	
Cúcuta, La Nueva Sexta	250	256	253	+		Ibagué, Plaza La 21	250	267	254	+	
Ibagué, Plaza La 21	267	300	290	+		Medellín, Central Mayorista de Antioquia	230	260	245	=	
Medellín, Central Mayorista de Antioquia	250	280	273	+		Medellín, Plaza Minorista "José María Villa"	240	260	248	++	
Medellín, Plaza Minorista "José María Villa"	270	285	276	+		Montería, Mercado del Sur	200	210	205	-	
Montería, Mercado del Sur	220	227	224	-		Neiva, Surabastos	230	250	240	+	
Neiva, Surabastos	270	270	270	+		Sincelejo, Nuevo Mercado	217	217	217	=	
Pamplona (Norte de Santander)	250	250	250	+		Villavicencio, CAV	200	216	207	-	
Popayán, Plaza de mercado del barrio Bolívar	280	287	282	=		Huevo rojo extra					
Sincelejo, Nuevo Mercado	230	240	234	+		Armenia, Mercar	330	340	337	=	
						Bogotá, D.C., Corabastos	350	350	350	-	
						Bogotá, D.C., Paloquemao	350	360	353	+	

Cuadro 6. Mercados mayoristas. Precios de venta de huevos y lácteos (continuación)
2020 (14 al 20 de marzo)

Productos y mercados	Pesos por kilogramo			Tendencia	Productos y mercados	Pesos por kilogramo			Tendencia
	Mínimo	Máximo	Medio			Mínimo	Máximo	Medio	
Huevo rojo extra (continuación)					Queso campesino (continuación)				
Bogotá, D.C., Plaza Las Flores	370	380	377	+	Ibagué, Plaza La 21	9.000	10.000	9.550	=
Cali, Galería Alameda	350	360	353	+	Manizales, Centro Galerías	8.200	8.400	8.333	=
Cali, La Floresta	350	350	350	+	Medellín, Central Mayorista de Antioquia	11.500	13.000	12.000	+
Cali, Siloé	350	350	350	=	Montería, Mercado del Sur	14.000	15.000	14.500	-
Cúcuta, Cenabastos	280	294	287	+	Palmira (Valle del Cauca)	11.000	12.000	11.750	=
Cúcuta, La Nueva Sexta	294	300	297	+	Tuluá (Valle del Cauca)	10.000	11.000	10.333	=
Ibagué, Plaza La 21	350	367	358	+	Villavicencio, CAV	9.000	10.600	9.500	=
Medellín, Central Mayorista de Antioquia	360	400	380	+	Queso Caquetá				
Medellín, Plaza Minorista "José María Villa"	380	390	386	+	Cali, Galería Alameda	13.000	13.500	13.333	+
Neiva, Surabastos	340	350	345	+	Cali, La Floresta	13.500	14.000	13.667	+
Palmira (Valle del Cauca)	360	373	367	-	Cali, Santa Helena	13.000	14.000	13.375	+
Villavicencio, CAV	300	320	312	+	Cali, Siloé	12.500	13.500	13.000	+
Leche en polvo					Palmira (Valle del Cauca)	13.000	14.000	13.500	+
Armenia, Mercar	18.359	25.972	21.205	=	Popayán, Plaza de mercado del barrio Bolívar	12.500	12.600	12.567	-
Barranquilla, Barranquillita	26.944	27.500	27.257	=	Tuluá (Valle del Cauca)	11.000	11.600	11.333	=
Barranquilla, Granabastos	26.823	26.997	26.910	+	Queso costeño				
Bogotá, D.C., Corabastos	22.396	23.090	22.808	-	Armenia, Mercar	14.400	15.700	15.108	+
Bucaramanga, Centroabastos	26.476	29.514	27.995	=	Barranquilla, Barranquillita	14.500	14.900	14.725	+
Bucaramanga, Mercados del centro	28.125	28.993	28.559	=	Barranquilla, Granabastos	14.200	14.500	14.400	+
Buenaventura (Valle del Cauca)	20.899	27.778	24.450	+	Bogotá, D.C., Corabastos	14.000	14.800	14.267	+
Cali, La Floresta	21.579	26.389	23.926	+	Bogotá, D.C., Paloquemao	14.000	14.500	14.167	+
Cali, Santa Helena	21.053	26.649	23.591	+	Bogotá, D.C., Plaza España	13.800	14.000	13.933	+
Cali, Siloé	21.579	26.111	23.828	=	Bogotá, D.C., Plaza Las Flores	14.000	15.200	14.600	+
Cartagena, Bazurto	26.042	29.080	27.459	+	Bucaramanga, Mercados del centro	14.000	15.000	14.500	+
Cartago (Valle del Cauca)	19.298	25.477	22.570	-	Buenaventura (Valle del Cauca)	18.000	18.000	18.000	+
Ibagué, Plaza La 21	22.368	22.895	22.566	+	Cali, Galería Alameda	13.000	13.500	13.333	+
Medellín, Central Mayorista de Antioquia	16.208	16.250	16.229	+	Cali, La Floresta	13.500	14.000	13.667	+
Palmira (Valle del Cauca)	20.658	26.389	23.497	+	Cali, Santa Helena	13.000	14.000	13.375	+
Pamplona (Norte de Santander)	15.556	15.741	15.617	+	Cali, Siloé	12.500	13.500	13.000	+
Pasto, El Potrerillo	19.737	20.000	19.868	=	Cartagena, Bazurto	14.000	14.500	14.250	=
Pereira, Mercasa	27.387	27.681	27.534	=	Cartago (Valle del Cauca)	12.100	12.800	12.450	=
Popayán, Plaza de mercado del barrio Bolívar	20.614	23.958	22.200	=	Cúcuta, Cenabastos	14.000	14.000	14.000	+
Sincelejo, Nuevo Mercado	25.217	25.347	25.282	=	Manizales, Centro Galerías	12.800	12.800	12.800	=
Tuluá (Valle del Cauca)	19.737	25.469	22.514	=	Medellín, Central Mayorista de Antioquia	14.000	14.000	14.000	++
Valledupar, Mercado Nuevo	26.042	26.476	26.259	=	Medellín, Plaza Minorista "José María Villa"	14.700	16.000	15.300	+++
Queso campesino					Montería, Mercado del Sur	15.000	16.000	15.750	-
Armenia, Mercar	12.000	13.000	12.500	++	Palmira (Valle del Cauca)	13.000	14.000	13.500	+
Bogotá, D.C., Corabastos	8.600	8.800	8.667	=	Santa Marta (Magdalena)	14.000	14.500	14.167	=
Bogotá, D.C., Paloquemao	9.400	9.600	9.533	+	Sincelejo, Nuevo Mercado	15.000	15.000	15.000	=
Bogotá, D.C., Plaza España	9.200	9.600	9.400	+	Valledupar, Mercado Nuevo	14.000	14.000	14.000	=
Bogotá, D.C., Plaza Las Flores	8.400	9.000	8.667	+	Villavicencio, CAV	11.400	12.000	11.850	=
Bucaramanga, Mercados del centro	10.000	11.000	10.350	+	Queso cuajada				
Cali, Galería Alameda	11.000	12.000	11.500	-	Armenia, Mercar	8.900	9.200	9.033	+
Cali, La Floresta	10.500	11.500	11.000	+	Bogotá, D.C., Corabastos	9.500	9.600	9.567	+
Cali, Santa Helena	11.000	12.000	11.500	+	Bogotá, D.C., Paloquemao	9.500	9.800	9.633	+
Cali, Siloé	11.000	11.500	11.333	+	Bogotá, D.C., Plaza Las Flores	8.600	9.000	8.867	-
Cúcuta, Cenabastos	12.000	13.000	12.500	+					
Florencia (Caquetá)	10.000	10.000	10.000	+					

BOLETÍN SEMANAL

PRECIOS MAYORISTAS

Cuadro 6. Mercados mayoristas. Precios de venta de huevos y lácteos (conclusión)
2020 (14 al 20 de marzo)

Productos y mercados	Pesos por kilogramo			Tendencia	Productos y mercados	Pesos por kilogramo			Tendencia
	Mínimo	Máximo	Medio			Mínimo	Máximo	Medio	
Queso cuajada (continuación)					Queso doble crema				
Bucaramanga, Mercados del centro	10.400	12.000	11.100	+	Armenia, Mercar	12.000	12.500	12.167	=
Buenaventura (Valle del Cauca)	10.000	10.500	10.333	-	Bogotá, D.C., Corabastos	12.000	12.400	12.133	+
Cali, Galería Alameda	8.000	8.300	8.100	-	Bogotá, D.C., Paloquemao	11.200	12.000	11.600	+
Cali, La Floresta	7.800	8.000	7.933	=	Bogotá, D.C., Plaza España	11.200	11.600	11.333	+
Cali, Santa Helena	7.800	8.000	7.950	=	Bogotá, D.C., Plaza Las Flores	12.000	12.400	12.200	+
Cali, Siloé	8.000	8.200	8.067	=	Bucaramanga, Mercados del centro	12.000	13.000	12.350	+
Cartago (Valle del Cauca)	8.600	9.000	8.800	=	Buenaventura (Valle del Cauca)	12.000	12.000	12.000	-
Cúcuta, Cenabastos	10.000	11.000	10.500	+	Cali, Galería Alameda	11.000	12.000	11.500	-
Medellín, Central Mayorista de Antioquia	11.500	13.000	12.167	+	Cali, La Floresta	11.500	12.000	11.667	+
Medellín, Plaza Minorista "José María Villa"	8.800	9.200	9.050	+	Cali, Santa Helena	11.400	12.000	11.725	+
Palmira (Valle del Cauca)	9.000	10.000	9.500	=	Cali, Siloé	11.500	12.500	12.000	=
Popayán, Plaza de mercado del barrio Bolívar	8.100	8.200	8.167	-	Cúcuta, Cenabastos	12.000	12.500	12.250	+
Tuluá (Valle del Cauca)	8.000	9.200	8.467	=	Florencia (Caquetá)	10.800	10.800	10.800	+
Villavicencio, CAV	11.000	11.200	11.050	+	Ibagué, Plaza La 21	11.000	12.000	11.300	-
					Medellín, Central Mayorista de Antioquia	12.800	12.800	12.800	+
					Palmira (Valle del Cauca)	11.500	12.000	11.875	-
					Popayán, Plaza de mercado del barrio Bolívar	11.800	12.000	11.867	-
					Tuluá (Valle del Cauca)	12.000	12.400	12.267	=
					Villavicencio, CAV	11.600	12.400	12.000	+

TENDENCIAS

---	-	+	+++
Variación mayor al -20 %	Variación entre 0 % y -10 %	Variación entre 0 % y 10 %	Variación mayor al 20 %
--	=	++	n. d.
Variación entre -10 % y -20 %	Variación igual a 0 %	Variación entre 10 % y 20 %	No determinado

Cuadro 7. Mercados mayoristas. Precios de venta de carnes 2020 (14 al 20 de marzo)

Productos y mercados	Pesos por kilogramo			Tendencia	Productos y mercados	Pesos por kilogramo			Tendencia
	Mínimo	Máximo	Medio			Mínimo	Máximo	Medio	
Alas de pollo con costillar					Carne de cerdo, brazo sin hueso (continuación)				
Armenia, Mercar	5.000	5.400	5.200	=	Bogotá, D.C., Frigorífico Guadalupe	9.500	10.300	9.867	+
Barranquilla, Barranquillita	4.000	4.300	4.100	+	Bogotá, D.C., Paloquemao	11.000	11.000	11.000	-
Barranquilla, Granabastos	4.100	4.200	4.150	=	Bogotá, D.C., Plaza Las Flores	10.000	10.600	10.383	+
Bogotá, D.C., Frigorífico Ble Ltda.	4.900	5.000	4.983	+	Buenaventura (Valle del Cauca)	13.000	15.000	14.333	=
Bogotá, D.C., Frigorífico Guadalupe	3.700	4.200	3.917	-	Cali, Santa Helena	11.000	12.500	12.000	-
Bogotá, D.C., Plaza Las Flores	3.400	3.600	3.517	-	Cartagena, Bazurto	11.500	13.000	12.250	+
Bucaramanga, Frigoríficos	5.400	5.450	5.425	+	Ibagué, Plaza La 21	10.000	11.600	10.900	=
Buenaventura (Valle del Cauca)	5.600	5.600	5.600	=	Malambo (Atlántico), Carnes y carnes	11.000	11.000	11.000	=
Cali, Galería Alameda	4.400	4.600	4.467	-	Medellín, Central Mayorista de Antioquia	11.500	12.700	12.175	+
Cali, Santa Helena	4.600	4.900	4.750	+	Montería, Mercado del Sur	12.400	13.000	12.725	+
Cartagena, Bazurto	4.100	4.400	4.233	+	Palmira (Valle del Cauca)	12.000	13.000	12.500	+
Florencia (Cauquetá)	5.600	5.600	5.600	+	Pasto, El Potrerillo	14.000	15.000	14.667	=
Ibagué, Plaza La 21	4.600	5.000	4.800	-	Pereira, La 41	13.000	14.000	13.333	=
Montería, Mercado del Sur	4.500	4.700	4.575	+	Popayán, Plaza de mercado del barrio Bolívar	11.000	11.400	11.133	+
Neiva, Surabastos	4.400	4.400	4.400	-	Sincelejo, Nuevo Mercado	12.000	12.000	12.000	=
Palmira (Valle del Cauca)	4.800	5.000	4.875	-	Tuluá (Valle del Cauca)	11.900	12.000	11.967	=
Santa Marta (Magdalena)	4.200	4.300	4.233	=	Valledupar, Mercado Nuevo	13.000	13.000	13.000	=
Sincelejo, Nuevo Mercado	4.000	4.000	4.000	=	Villavicencio, CAV	11.000	11.000	11.000	=
Tuluá (Valle del Cauca)	5.400	6.000	5.667	=	Yopal (Casanare)	12.000	12.000	12.000	=
Valledupar, Mercado Nuevo	3.800	4.000	3.933	+					
Villavicencio, CAV	4.400	4.600	4.500	-					
Alas de pollo sin costillar					Carne de cerdo, cabeza de lomo				
Arauca (Arauca)	5.800	6.200	6.000	=	Bogotá, D.C., Frigorífico Ble Ltda.	11.000	11.500	11.233	+
Bogotá, D.C., Corabastos	6.000	6.000	6.000	+	Bogotá, D.C., Frigorífico Guadalupe	9.600	11.000	10.200	+
Bogotá, D.C., Frigorífico Ble Ltda.	6.400	7.000	6.783	+	Bogotá, D.C., Paloquemao	11.000	11.000	11.000	+
Bogotá, D.C., Frigorífico Guadalupe	6.000	6.500	6.217	-	Bogotá, D.C., Plaza Las Flores	10.000	10.500	10.367	+
Bogotá, D.C., Paloquemao	7.000	7.400	7.133	-	Cúcuta, Cenabastos	11.000	13.000	12.000	=
Bogotá, D.C., Plaza Las Flores	5.800	6.000	5.933	+	Cúcuta, La Nueva Sexta	11.000	13.000	12.000	=
Bucaramanga, Frigoríficos	7.000	7.000	7.000	+	Ibagué, Plaza La 21	10.000	11.600	10.900	=
Cúcuta, Cenabastos	5.233	6.300	5.844	=	Villavicencio, CAV	11.000	11.000	11.000	=
Medellín, Central Mayorista de Antioquia	7.900	8.200	8.025	+	Yopal (Casanare)	12.000	12.000	12.000	=
Medellín, Plaza Minorista "José María Villa"	6.800	7.200	6.975	+					
Carne de cerdo, brazo con hueso					Carne de cerdo, costilla				
Barranquilla, Barranquillita	10.000	10.000	10.000	=	Barranquilla, Barranquillita	10.000	11.000	10.667	=
Bogotá, D.C., Frigorífico Ble Ltda.	10.000	10.500	10.117	-	Bogotá, D.C., Frigorífico Ble Ltda.	12.000	12.200	12.033	+
Bogotá, D.C., Frigorífico Guadalupe	9.000	9.500	9.250	+	Bogotá, D.C., Frigorífico Guadalupe	10.700	11.000	10.950	+
Bogotá, D.C., Paloquemao	10.000	10.000	10.000	+	Bogotá, D.C., Paloquemao	12.000	12.000	12.000	+
Bogotá, D.C., Plaza Las Flores	10.000	10.600	10.300	+	Bogotá, D.C., Plaza Las Flores	11.200	11.700	11.500	+
Cartagena, Bazurto	10.000	10.500	10.250	=	Buenaventura (Valle del Cauca)	14.000	14.000	14.000	-
Cúcuta, Cenabastos	9.500	10.500	10.000	+	Cali, Santa Helena	11.000	12.000	11.450	+
Malambo (Atlántico), Carnes y carnes	10.000	10.000	10.000	=	Cartagena, Bazurto	12.000	13.000	12.667	+
Montería, Mercado del Sur	10.500	11.000	10.800	=	Cúcuta, Cenabastos	12.000	12.000	12.000	+
Sincelejo, Nuevo Mercado	8.000	8.000	8.000	=	Cúcuta, La Nueva Sexta	12.000	12.000	12.000	=
Valledupar, Mercado Nuevo	12.000	12.000	12.000	=	Florencia (Cauquetá)	15.000	15.000	15.000	=
					Ibagué, Plaza La 21	11.000	12.000	11.750	=
					Malambo (Atlántico), Carnes y carnes	13.200	13.200	13.200	=
					Manizales, Centro Galerías	12.000	12.000	12.000	=
					Medellín, Central Mayorista de Antioquia	14.000	15.800	14.825	=
					Medellín, Plaza Minorista "José María Villa"	14.200	15.250	14.738	-
					Montería, Mercado del Sur	11.000	12.000	11.625	=
Carne de cerdo, brazo sin hueso									
Barranquilla, Barranquillita	11.000	13.000	12.000	=					
Bogotá, D.C., Frigorífico Ble Ltda.	11.000	11.500	11.233	-					

BOLETÍN SEMANAL PRECIOS MAYORISTAS

Cuadro 7. Mercados mayoristas. Precios de venta de carnes (continuación)
2020 (14 al 20 de marzo)

Productos y mercados	Pesos por kilogramo				Tendencia
	Mínimo	Máximo	Medio		
Carne de cerdo, costilla (continuación)					
Palmira (Valle del Cauca)	10.500	11.000	10.625		=
Pasto, El Potrerillo	12.000	13.000	12.667		=
Pereira, La 41	14.000	14.000	14.000		=
Popayán, Plaza de mercado del barrio Bolívar	10.000	10.000	10.000		=
Tuluá (Valle del Cauca)	11.000	12.000	11.567		=
Tunja, Complejo de Servicios del Sur	12.000	12.000	12.000		=
Valledupar, Mercado Nuevo	13.000	13.000	13.000		=
Villavicencio, CAV	11.000	11.000	11.000		=
Yopal (Casanare)	12.000	12.000	12.000		=
Carne de cerdo en canal					
Bogotá, D.C., Frigorífico Guadalupe	7.600	7.760	7.680		+
Ibagué, Plaza La 21	7.280	7.600	7.456		-
Malambo (Atlántico), Carnes y carnes	9.400	9.400	9.400		=
Pereira, La 41	7.600	7.600	7.600		=
Popayán, Plaza de mercado del barrio Bolívar	7.300	7.400	7.333		+
Carne de cerdo, espinazo					
Buenaventura (Valle del Cauca)	10.000	10.000	10.000		=
Cali, Santa Helena	6.400	7.000	6.725		=
Cúcuta, Cenabastos	4.000	4.000	4.000		=
Manizales, Centro Galerías	7.000	9.000	8.333		=
Medellín, Central Mayorista de Antioquia	6.000	6.500	6.263		+
Medellín, Plaza Minorista "José María Villa"	6.000	6.500	6.375		=
Montería, Mercado del Sur	10.500	11.000	10.775		=
Neiva, Surabastos	4.000	4.000	4.000		=
Palmira (Valle del Cauca)	6.800	7.000	6.950		-
Pasto, El Potrerillo	6.000	6.500	6.333		=
Pereira, La 41	8.000	9.000	8.667		=
Popayán, Plaza de mercado del barrio Bolívar	7.000	7.000	7.000		=
Tuluá (Valle del Cauca)	7.000	8.000	7.667		=
Tunja, Complejo de Servicios del Sur	8.000	8.000	8.000		=
Carne de cerdo, lomo con hueso					
Barranquilla, Barranquillita	10.000	11.000	10.333		=
Cartagena, Bazurto	10.500	12.500	11.167		-
Cúcuta, Cenabastos	12.000	12.500	12.167		n.d.
Cúcuta, La Nueva Sexta	12.000	12.000	12.000		=
Malambo (Atlántico), Carnes y carnes	11.000	11.000	11.000		=
Montería, Mercado del Sur	10.500	11.000	10.775		=
Sincelejo, Nuevo Mercado	8.000	8.000	8.000		=
Valledupar, Mercado Nuevo	10.000	10.000	10.000		=
Carne de cerdo, lomo sin hueso					
Barranquilla, Barranquillita	13.000	15.000	14.000		=
Bogotá, D.C., Frigorífico Ble Ltda.	13.500	14.000	13.717		+
Bogotá, D.C., Frigorífico Guadalupe	12.500	13.000	12.800		-
Bogotá, D.C., Paloquehao	14.000	14.000	14.000		+
Carne de cerdo, lomo sin hueso (continuación)					
Bogotá, D.C., Plaza Las Flores	13.000	13.600	13.350		+
Buenaventura (Valle del Cauca)	16.000	16.000	16.000		=
Cali, Santa Helena	14.000	15.400	14.650		+
Cartagena, Bazurto	12.500	14.000	13.250		+
Cúcuta, Cenabastos	13.000	13.500	13.167		-
Cúcuta, La Nueva Sexta	12.000	13.500	12.833		=
Florencia (Caquetá)	16.000	16.000	16.000		=
Ibagué, Plaza La 21	12.800	13.600	13.250		-
Malambo (Atlántico), Carnes y carnes	15.980	15.980	15.980		=
Manizales, Centro Galerías	14.000	16.000	15.333		=
Medellín, Central Mayorista de Antioquia	14.600	15.700	15.200		+
Medellín, Plaza Minorista "José María Villa"	14.500	15.500	15.013		-
Montería, Mercado del Sur	14.600	15.000	14.850		=
Neiva, Surabastos	12.000	12.000	12.000		=
Palmira (Valle del Cauca)	14.000	16.000	15.125		+
Pasto, El Potrerillo	15.000	16.000	15.667		=
Pereira, La 41	16.000	16.000	16.000		=
Popayán, Plaza de mercado del barrio Bolívar	14.000	14.000	14.000		=
Sincelejo, Nuevo Mercado	12.000	12.000	12.000		=
Tuluá (Valle del Cauca)	15.200	16.000	15.633		=
Tunja, Complejo de Servicios del Sur	13.000	14.000	13.667		-
Valledupar, Mercado Nuevo	17.000	17.000	17.000		=
Carne de cerdo, perril con hueso					
Barranquilla, Barranquillita	10.000	11.000	10.333		=
Bogotá, D.C., Frigorífico Ble Ltda.	11.000	11.200	11.033		-
Bogotá, D.C., Frigorífico Guadalupe	9.600	10.500	10.067		+
Bogotá, D.C., Plaza Las Flores	10.500	10.800	10.650		+
Cartagena, Bazurto	10.000	10.500	10.250		++
Cúcuta, Cenabastos	10.000	11.000	10.333		+
Cúcuta, La Nueva Sexta	10.000	11.000	10.667		-
Ibagué, Plaza La 21	10.800	12.000	11.200		-
Malambo (Atlántico), Carnes y carnes	11.000	11.000	11.000		=
Montería, Mercado del Sur	10.400	11.000	10.750		=
Sincelejo, Nuevo Mercado	9.000	9.000	9.000		=
Valledupar, Mercado Nuevo	11.000	12.000	11.667		=
Villavicencio, CAV	10.500	11.000	10.625		=
Yopal (Casanare)	10.000	10.000	10.000		=
Carne de cerdo, perril sin hueso					
Bogotá, D.C., Frigorífico Ble Ltda.	12.000	12.300	12.050		-
Bogotá, D.C., Frigorífico Guadalupe	10.600	11.000	10.800		+
Bogotá, D.C., Plaza Las Flores	11.000	11.500	11.300		+
Buenaventura (Valle del Cauca)	14.000	15.000	14.333		-
Cali, Santa Helena	12.500	13.000	12.750		+
Cúcuta, Cenabastos	11.500	12.000	11.833		+
Cúcuta, La Nueva Sexta	12.000	12.000	12.000		+
Ibagué, Plaza La 21	11.600	12.000	11.800		=
Malambo (Atlántico), Carnes y carnes	13.600	13.600	13.600		=
Manizales, Centro Galerías	13.000	14.000	13.667		=

Cuadro 7. Mercados mayoristas. Precios de venta de carnes (continuación)
2020 (14 al 20 de marzo)

Productos y mercados	Pesos por kilogramo			Tendencia	Productos y mercados	Pesos por kilogramo			Tendencia
	Mínimo	Máximo	Medio			Mínimo	Máximo	Medio	
Carne de cerdo, pernil sin hueso (continuación)					Carne de res, bola de brazo				
Medellín, Central Mayorista de Antioquia	13.000	14.000	13.500	+	Barranquilla, Barranquillita	14.000	14.500	14.325	=
Medellín, Plaza Minorista "José María Villa"	13.500	14.500	14.000	=	Barranquilla, Granabastos	14.500	15.000	14.800	+
Montería, Mercado del Sur	13.000	14.000	13.425	=	Bogotá, D.C., Paloquemao	15.600	16.000	15.867	-
Palmira (Valle del Cauca)	13.000	13.000	13.000	+	Buenaventura (Valle del Cauca)	16.600	18.000	17.533	=
Pasto, El Potrerillo	15.000	16.000	15.667	=	Cali, Santa Helena	16.000	17.500	16.750	=
Pereira, La 41	14.000	14.000	14.000	=	Cartagena, Bazurto	15.500	16.800	16.267	=
Popayán, Plaza de mercado del barrio Bolívar	12.000	12.000	12.000	=	Cúcuta, Cenabastos	14.000	14.000	14.000	=
Sincelejo, Nuevo Mercado	12.000	12.000	12.000	=	Cúcuta, La Nueva Sexta	13.000	14.000	13.333	=
Tuluá (Valle del Cauca)	13.700	14.000	13.833	=	Ibagué, Plaza La 21	14.400	15.900	14.925	+
Tunja, Complejo de Servicios del Sur	12.000	12.000	12.000	=	Malambo (Atlántico), Carnes y carnes	16.980	16.980	16.980	=
Villavicencio, CAV	12.000	12.000	12.000	=	Manizales, Centro Galerías	14.000	16.000	15.000	=
Yopal (Casanare)	12.000	12.000	12.000	=	Medellín, Central Mayorista de Antioquia	19.500	21.800	20.450	=
Carne de cerdo, tocineta plancha					Montería, Mercado del Sur				
Manizales, Centro Galerías	12.000	13.000	12.667	=	Palmira (Valle del Cauca)	16.000	17.200	16.675	+
Carne de cerdo, tocino barriga					Pasto, El Potrerillo				
Bogotá, D.C., Frigorífico Ble Ltda.	10.800	11.000	10.967	+	Pereira, La 41	16.000	17.000	16.667	-
Bogotá, D.C., Frigorífico Guadalupe	9.500	10.000	9.667	-	Popayán, Plaza de mercado del barrio Bolívar	16.000	16.000	16.000	=
Bogotá, D.C., Plaza Las Flores	10.000	10.500	10.317	+	Sincelejo, Nuevo Mercado	15.000	15.000	15.000	=
Florencia (Cauquetá)	10.000	10.000	10.000	=	Tuluá (Valle del Cauca)	17.000	18.000	17.667	=
Ibagué, Plaza La 21	7.000	7.900	7.225	-	Valledupar, Mercado Nuevo	17.000	17.000	17.000	=
Medellín, Central Mayorista de Antioquia	14.500	15.800	15.125	+	Carne de res, bola de pierna				
Medellín, Plaza Minorista "José María Villa"	14.900	15.200	15.025	+	Barranquilla, Barranquillita	15.500	16.000	15.750	=
Neiva, Surabastos	6.000	6.000	6.000	=	Barranquilla, Granabastos	16.800	17.000	16.850	=
Palmira (Valle del Cauca)	10.000	10.000	10.000	=	Bogotá, D.C., Frigorífico Ble Ltda.	14.700	15.000	14.917	-
Pasto, El Potrerillo	6.000	6.000	6.000	=	Bogotá, D.C., Frigorífico Guadalupe	14.500	14.800	14.650	-
Pereira, La 41	12.000	12.000	12.000	=	Bogotá, D.C., Paloquemao	15.600	16.000	15.867	-
Popayán, Plaza de mercado del barrio Bolívar	7.600	7.600	7.600	+	Buenaventura (Valle del Cauca)	17.000	17.000	17.000	=
Tunja, Complejo de Servicios del Sur	8.000	8.500	8.167	-	Cali, Santa Helena	16.500	18.000	17.250	+
Carne de cerdo, tocino papada					Cartagena, Bazurto				
Bogotá, D.C., Frigorífico Ble Ltda.	6.800	7.000	6.967	=	Cúcuta, Cenabastos	14.000	14.000	14.000	=
Bogotá, D.C., Frigorífico Guadalupe	6.200	7.000	6.567	+	Cúcuta, La Nueva Sexta	13.000	14.000	13.667	+
Bogotá, D.C., Plaza Las Flores	8.400	8.500	8.450	+	Florencia (Cauquetá)	16.000	16.000	16.000	=
Buenaventura (Valle del Cauca)	8.000	8.000	8.000	=	Ibagué, Plaza La 21	14.200	15.900	14.875	+
Cali, Santa Helena	8.000	8.500	8.175	=	Malambo (Atlántico), Carnes y carnes	16.980	16.980	16.980	=
Cúcuta, La Nueva Sexta	9.000	9.000	9.000	=	Manizales, Centro Galerías	16.000	17.000	16.333	=
Ibagué, Plaza La 21	6.000	7.000	6.475	=	Medellín, Central Mayorista de Antioquia	18.900	21.800	20.300	+
Manizales, Centro Galerías	10.000	12.000	11.000	=	Medellín, Plaza Minorista "José María Villa"	19.500	20.000	19.800	-
Medellín, Central Mayorista de Antioquia	8.500	9.000	8.775	+	Montería, Mercado del Sur	14.800	15.200	15.000	=
Medellín, Plaza Minorista "José María Villa"	9.000	9.000	9.000	=	Neiva, Surabastos	14.000	14.000	14.000	=
Pereira, La 41	10.000	10.000	10.000	=	Palmira (Valle del Cauca)	16.000	17.500	16.750	+
Tuluá (Valle del Cauca)	8.000	10.000	8.713	=	Pasto, El Potrerillo	16.000	16.000	16.000	=
					Pereira, La 41	17.000	17.000	17.000	=
					Popayán, Plaza de mercado del barrio Bolívar	16.000	16.000	16.000	=
					Sincelejo, Nuevo Mercado	15.000	15.000	15.000	=
					Tuluá (Valle del Cauca)	16.000	18.000	17.333	=
					Valledupar, Mercado Nuevo	17.000	17.000	17.000	=
					Villavicencio, CAV	14.000	14.000	14.000	=
					Yopal (Casanare)	14.000	14.000	14.000	=

BOLETÍN SEMANAL PRECIOS MAYORISTAS

Cuadro 7. Mercados mayoristas. Precios de venta de carnes (continuación)
2020 (14 al 20 de marzo)

Productos y mercados	Pesos por kilogramo				Tendencia	Productos y mercados	Pesos por kilogramo				Tendencia
	Mínimo	Máximo	Medio	Precios			Mínimo	Máximo	Medio	Precios	
Carne de res, bota						Carne de res, centro de pierna (continuación)					
Barranquilla, Barranquillita	16.000	16.600	16.250	=		Bogotá, D.C., Frigorífico Ble Ltda.	14.700	15.000	14.917	-	
Barranquilla, Granabastos	16.700	17.000	16.825	-		Bogotá, D.C., Frigorífico Guadalupe	14.500	14.800	14.633	-	
Bogotá, D.C., Frigorífico Ble Ltda.	14.700	15.000	14.917	-		Bogotá, D.C., Paloquemao	15.600	16.000	15.867	-	
Bogotá, D.C., Frigorífico Guadalupe	14.500	15.000	14.733	=		Bucaramanga, Frigoríficos	21.200	21.300	21.250	+	
Bogotá, D.C., Paloquemao	15.600	16.000	15.867	-		Cartagena, Bazurto	15.500	16.800	16.267	=	
Bucaramanga, Frigoríficos	18.500	18.500	18.500	=		Cúcuta, Cenabastos	13.000	13.000	13.000	=	
Cartagena, Bazurto	14.500	15.500	15.000	-		Cúcuta, La Nueva Sexta	13.000	13.000	13.000	-	
Cúcuta, Cenabastos	13.000	14.000	13.667	-		Ibagué, Plaza La 21	14.800	16.000	15.200	+	
Ibagué, Plaza La 21	14.200	15.900	14.825	+		Malambo (Atlántico), Carnes y carnes	15.800	15.800	15.800	=	
Malambo (Atlántico), Carnes y carnes	16.980	16.980	16.980	=		Manizales, Centro Galerías	17.000	17.000	17.000	=	
Manizales, Centro Galerías	15.000	16.000	15.333	=		Medellín, Central Mayorista de Antioquia	19.800	21.800	20.650	+	
Medellín, Central Mayorista de Antioquia	18.200	19.000	18.675	=		Medellín, Plaza Minorista "José María Villa"	19.940	20.500	20.360	+	
Medellín, Plaza Minorista "José María Villa"	19.000	20.000	19.500	+		Montería, Mercado del Sur	14.000	14.500	14.275	=	
Montería, Mercado del Sur	14.000	14.000	14.000	=		Pereira, La 41	17.000	17.000	17.000	=	
Sincelejo, Nuevo Mercado	15.000	15.000	15.000	=		Sincelejo, Nuevo Mercado	15.000	15.000	15.000	=	
Valledupar, Mercado Nuevo	17.000	17.000	17.000	=		Valledupar, Mercado Nuevo	17.000	17.000	17.000	=	
Villavicencio, CAV	14.000	14.000	14.000	=		Villavicencio, CAV	14.000	14.000	14.000	=	
Yopal (Casanare)	14.000	14.000	14.000	=		Yopal (Casanare)	14.000	14.000	14.000	=	
Carne de res, cadera						Carne de res, chatas					
Barranquilla, Barranquillita	15.500	15.700	15.550	=		Barranquilla, Barranquillita	17.400	17.600	17.500	+	
Barranquilla, Granabastos	17.000	17.200	17.075	=		Barranquilla, Granabastos	17.000	17.400	17.200	-	
Bogotá, D.C., Frigorífico Ble Ltda.	14.700	15.000	14.917	-		Bogotá, D.C., Frigorífico Ble Ltda.	17.500	18.000	17.883	+	
Bogotá, D.C., Frigorífico Guadalupe	14.500	14.700	14.583	-		Bogotá, D.C., Frigorífico Guadalupe	17.600	18.500	18.133	+	
Bogotá, D.C., Paloquemao	15.600	16.000	15.867	-		Bogotá, D.C., Paloquemao	21.600	22.000	21.867	+	
Bucaramanga, Frigoríficos	20.670	22.650	21.660	=		Bucaramanga, Frigoríficos	30.600	30.800	30.700	+	
Buenaventura (Valle del Cauca)	17.000	18.000	17.667	=		Cali, Santa Helena	19.000	20.000	19.625	=	
Cali, Santa Helena	16.000	17.800	16.875	=		Cartagena, Bazurto	15.500	18.000	16.833	=	
Cartagena, Bazurto	15.500	16.800	16.267	=		Cúcuta, Cenabastos	17.000	18.000	17.333	-	
Cúcuta, Cenabastos	13.000	13.000	13.000	-		Cúcuta, La Nueva Sexta	16.000	17.000	16.667	-	
Ibagué, Plaza La 21	14.000	16.000	14.900	=		Ibagué, Plaza La 21	17.000	18.000	17.550	+	
Malambo (Atlántico), Carnes y carnes	16.980	16.980	16.980	=		Malambo (Atlántico), Carnes y carnes	22.000	22.000	22.000	=	
Manizales, Centro Galerías	15.000	17.000	16.000	=		Medellín, Central Mayorista de Antioquia	27.000	30.000	28.750	+	
Medellín, Central Mayorista de Antioquia	19.500	21.000	20.250	+		Medellín, Plaza Minorista "José María Villa"	32.000	34.000	33.000	=	
Medellín, Plaza Minorista "José María Villa"	18.375	19.700	19.144	=		Montería, Mercado del Sur	16.500	17.000	16.825	=	
Montería, Mercado del Sur	14.600	15.000	14.775	=		Palmira (Valle del Cauca)	18.000	20.000	19.125	-	
Palmira (Valle del Cauca)	16.000	17.500	16.500	-		Pasto, El Potrerillo	16.000	16.000	16.000	=	
Pasto, El Potrerillo	16.000	16.000	16.000	=		Pereira, La 41	19.000	20.000	19.667	=	
Pereira, La 41	17.000	17.000	17.000	=		Popayán, Plaza de mercado del barrio Bolívar	17.000	17.000	17.000	+	
Popayán, Plaza de mercado del barrio Bolívar	16.400	16.400	16.400	+		Sincelejo, Nuevo Mercado	15.000	15.000	15.000	=	
Sincelejo, Nuevo Mercado	15.000	15.000	15.000	=		Tuluá (Valle del Cauca)	20.000	22.000	20.667	=	
Tuluá (Valle del Cauca)	17.000	18.000	17.667	=		Valledupar, Mercado Nuevo	19.000	19.000	19.000	=	
Valledupar, Mercado Nuevo	17.000	17.000	17.000	=		Villavicencio, CAV	15.000	15.000	15.000	=	
Villavicencio, CAV	14.000	14.000	14.000	=		Yopal (Casanare)	14.000	14.000	14.000	=	
Yopal (Casanare)	14.000	14.000	14.000	=							
Carne de res, centro de pierna											
Barranquilla, Barranquillita	15.700	15.700	15.700	=							
Barranquilla, Granabastos	14.800	15.000	14.925	=							

Cuadro 7. Mercados mayoristas. Precios de venta de carnes (continuación)
2020 (14 al 20 de marzo)

Productos y mercados	Pesos por kilogramo			Tendencia	Productos y mercados	Pesos por kilogramo			Tendencia
	Mínimo	Máximo	Medio			Mínimo	Máximo	Medio	
Carne de res, cogote					Carne de res, falda (continuación)				
Bogotá, D.C., Frigorífico Ble Ltda.	11.000	11.500	11.217	-	Cúcuta, Cenabastos	13.000	13.000	13.000	=
Bogotá, D.C., Frigorífico Guadalupe	10.000	11.000	10.667	+	Cúcuta, La Nueva Sexta	12.000	13.000	12.667	=
Bogotá, D.C., Paloquemao	12.000	12.000	12.000	+	Ibagué, Plaza La 21	12.400	12.800	12.650	+
Bucaramanga, Frigoríficos	16.000	16.400	16.200	+	Malambo (Atlántico), Carnes y carnes	13.500	13.500	13.500	=
Ibagué, Plaza La 21	9.600	10.000	9.900	=	Manizales, Centro Galerías	9.500	11.000	10.500	=
Manizales, Centro Galerías	11.000	13.000	11.667	=	Medellín, Central Mayorista de Antioquia	18.000	21.200	19.550	-
Montería, Mercado del Sur	12.000	13.000	12.250	=	Medellín, Plaza Minorista "José María Villa"	18.400	19.000	18.725	+
Pereira, La 41	12.000	13.000	12.333	=	Montería, Mercado del Sur	12.000	13.000	12.500	=
Carne de res, costilla					Palmira (Valle del Cauca)	9.500	10.000	9.825	+
Barranquilla, Barranquillita	8.700	9.000	8.875	=	Pasto, El Potrerillo	12.000	13.000	12.667	=
Bogotá, D.C., Frigorífico Ble Ltda.	11.600	12.000	11.867	+	Pereira, La 41	12.000	12.000	12.000	=
Bogotá, D.C., Frigorífico Guadalupe	11.200	11.800	11.400	+	Popayán, Plaza de mercado del barrio Bolívar	8.000	8.000	8.000	=
Bogotá, D.C., Paloquemao	12.400	13.000	12.800	+	Tuluá (Valle del Cauca)	9.000	11.000	10.333	=
Bucaramanga, Frigoríficos	19.700	21.500	20.600	=	Carne de res, lomo de brazo				
Buenaventura (Valle del Cauca)	10.600	11.000	10.867	=	Bogotá, D.C., Paloquemao	14.800	15.000	14.933	+
Cali, Santa Helena	7.000	8.000	7.625	=	Cúcuta, Cenabastos	13.000	13.000	13.000	=
Cartagena, Bazurto	8.500	10.000	9.500	-	Cúcuta, La Nueva Sexta	13.000	13.000	13.000	=
Cúcuta, Cenabastos	10.000	10.000	10.000	=	Montería, Mercado del Sur	14.000	14.000	14.000	=
Cúcuta, La Nueva Sexta	9.500	10.000	9.833	+	Pasto, El Potrerillo	15.000	16.000	15.667	=
Ibagué, Plaza La 21	8.600	9.000	8.850	+	Pereira, La 41	15.000	16.000	15.333	=
Malambo (Atlántico), Carnes y carnes	9.000	9.000	9.000	=	Popayán, Plaza de mercado del barrio Bolívar	16.000	16.000	16.000	=
Manizales, Centro Galerías	8.000	9.000	8.667	=	Sincelejo, Nuevo Mercado	11.000	11.000	11.000	=
Medellín, Central Mayorista de Antioquia	11.000	12.500	11.625	+	Valledupar, Mercado Nuevo	16.000	17.000	16.667	=
Medellín, Plaza Minorista "José María Villa"	9.450	9.700	9.538	=	Carne de res, lomo fino				
Montería, Mercado del Sur	6.000	6.500	6.275	=	Barranquilla, Barranquillita	20.000	22.000	20.750	=
Pasto, El Potrerillo	12.000	13.000	12.667	=	Barranquilla, Granabastos	21.000	22.000	21.375	=
Pereira, La 41	6.000	7.000	6.333	=	Bogotá, D.C., Frigorífico Ble Ltda.	23.000	24.000	23.667	+
Popayán, Plaza de mercado del barrio Bolívar	8.000	8.000	8.000	=	Bogotá, D.C., Frigorífico Guadalupe	22.500	24.000	23.250	+
Valledupar, Mercado Nuevo	10.000	10.000	10.000	=	Bogotá, D.C., Paloquemao	23.600	24.000	23.867	-
Villavicencio, CAV	9.000	9.000	9.000	=	Bucaramanga, Frigoríficos	42.500	43.000	42.750	=
Yopal (Casanare)	9.000	9.000	9.000	=	Buenaventura (Valle del Cauca)	22.000	22.000	22.000	=
Carne de res en canal					Cartagena, Bazurto	26.000	27.000	26.500	=
Arauca (Arauca)	10.000	11.000	10.333	=	Cúcuta, Cenabastos	17.000	18.000	17.333	+
Ibagué, Plaza La 21	8.880	9.200	9.060	+	Cúcuta, La Nueva Sexta	16.000	18.000	17.000	=
Malambo (Atlántico), Carnes y carnes	8.900	8.900	8.900	=	Ibagué, Plaza La 21	19.500	22.000	20.625	-
Popayán, Plaza de mercado del barrio Bolívar	8.200	8.300	8.267	+	Malambo (Atlántico), Carnes y carnes	28.000	28.000	28.000	=
Carne de res, falda					Manizales, Centro Galerías	19.000	19.000	19.000	=
Barranquilla, Barranquillita	13.800	14.000	13.950	=	Medellín, Central Mayorista de Antioquia	39.000	45.800	41.450	-
Barranquilla, Granabastos	11.800	12.000	11.850	=	Medellín, Plaza Minorista "José María Villa"	35.000	39.890	36.848	-
Bogotá, D.C., Frigorífico Ble Ltda.	12.000	12.500	12.167	+	Montería, Mercado del Sur	21.800	22.000	21.950	=
Bogotá, D.C., Frigorífico Guadalupe	11.900	12.000	11.983	-	Palmira (Valle del Cauca)	18.000	20.000	19.000	=
Bogotá, D.C., Paloquemao	13.600	14.000	13.867	=	Pasto, El Potrerillo	16.000	16.000	16.000	=
Buenaventura (Valle del Cauca)	14.000	14.000	14.000	=	Pereira, La 41	19.000	20.000	19.667	=
Cali, Santa Helena	7.800	8.200	8.000	=	Popayán, Plaza de mercado del barrio Bolívar	20.000	21.000	20.333	-
Cartagena, Bazurto	13.500	14.500	13.933	+	Sincelejo, Nuevo Mercado	16.000	16.000	16.000	=

BOLETÍN SEMANAL PRECIOS MAYORISTAS

Cuadro 7. Mercados mayoristas. Precios de venta de carnes (continuación)
2020 (14 al 20 de marzo)

Productos y mercados	Pesos por kilogramo			
	Mínimo	Máximo	Medio	Tendencia
Carne de res, lomo fino (continuación)				
Valledupar, Mercado Nuevo	21.000	22.000	21.333	=
Villavicencio, CAV	18.000	18.000	18.000	=
Yopal (Casanare)	16.000	16.000	16.000	=
Carne de res molida, murillo				
Bogotá, D.C., Frigorífico Ble Ltda.	10.600	11.000	10.900	+
Bogotá, D.C., Frigorífico Guadalupe	10.000	10.600	10.267	-
Bogotá, D.C., Paloquemao	12.000	12.000	12.000	+
Bucaramanga, Frigoríficos	14.700	14.800	14.750	=
Cúcuta, Cenabastos	13.000	13.000	13.000	=
Cúcuta, La Nueva Sexta	11.000	12.000	11.667	=
Florencia (Caquetá)	12.000	12.000	12.000	=
Ibagué, Plaza La 21	9.600	11.000	10.400	=
Neiva, Surabastos	9.000	10.100	9.525	-
Villavicencio, CAV	10.000	10.000	10.000	=
Yopal (Casanare)	10.000	10.000	10.000	=
Carne de res, morrillo				
Bogotá, D.C., Frigorífico Ble Ltda.	11.800	12.000	11.967	-
Bogotá, D.C., Frigorífico Guadalupe	10.700	12.000	11.233	+
Bogotá, D.C., Paloquemao	14.000	14.000	14.000	+
Buenaventura (Valle del Cauca)	13.000	13.000	13.000	+
Cali, Santa Helena	13.000	14.500	13.550	+
Cúcuta, Cenabastos	13.000	13.000	13.000	=
Cúcuta, La Nueva Sexta	12.000	13.000	12.667	+
Florencia (Caquetá)	14.000	14.000	14.000	=
Ibagué, Plaza La 21	11.000	11.800	11.400	=
Malambo (Atlántico), Carnes y carnes	12.800	12.800	12.800	+
Medellín, Central Mayorista de Antioquia	17.000	19.200	18.250	+
Montería, Mercado del Sur	12.000	13.000	12.250	=
Palmira (Valle del Cauca)	13.800	14.000	13.900	+
Pasto, El Potrerillo	12.000	13.000	12.667	=
Pereira, La 41	15.000	16.000	15.333	=
Popayán, Plaza de mercado del barrio Bolívar	12.000	12.000	12.000	=
Tuluá (Valle del Cauca)	13.500	15.000	14.167	=
Villavicencio, CAV	10.000	10.000	10.000	=
Yopal (Casanare)	11.000	11.000	11.000	=
Carne de res, muchacho				
Barranquilla, Barranquillita	14.000	15.000	14.750	=
Barranquilla, Granabastos	14.700	15.000	14.825	=
Bogotá, D.C., Frigorífico Ble Ltda.	17.500	18.000	17.783	+
Bogotá, D.C., Frigorífico Guadalupe	17.000	18.000	17.467	-
Bogotá, D.C., Paloquemao	17.600	18.000	17.867	-
Bucaramanga, Frigoríficos	22.300	22.350	22.325	=
Buenaventura (Valle del Cauca)	17.000	17.000	17.000	=
Cali, Santa Helena	15.700	16.700	16.175	+
Cartagena, Bazaruto	14.500	15.500	15.000	-
Cúcuta, Cenabastos	14.000	14.000	14.000	=
Cúcuta, La Nueva Sexta	14.000	14.500	14.167	+
Carne de res, muchacho (continuación)				
Ibagué, Plaza La 21	14.200	17.000	15.300	-
Malambo (Atlántico), Carnes y carnes	17.700	17.700	17.700	=
Manizales, Centro Galerías	15.000	17.000	16.000	=
Medellín, Central Mayorista de Antioquia	17.980	19.500	18.670	+
Medellín, Plaza Minorista "José María Villa"	17.840	18.600	18.160	+
Montería, Mercado del Sur	14.800	15.000	14.900	=
Palmira (Valle del Cauca)	15.500	16.500	15.875	+
Pasto, El Potrerillo	15.000	16.000	15.667	=
Pereira, La 41	17.000	17.000	17.000	=
Popayán, Plaza de mercado del barrio Bolívar	15.800	15.800	15.800	+
Sincelejo, Nuevo Mercado	15.000	15.000	15.000	=
Tuluá (Valle del Cauca)	16.400	18.000	17.467	=
Valledupar, Mercado Nuevo	17.000	17.000	17.000	-
Villavicencio, CAV	14.000	14.000	14.000	=
Yopal (Casanare)	14.000	14.000	14.000	=
Carne de res, murillo				
Bogotá, D.C., Frigorífico Ble Ltda.	10.600	11.000	10.900	+
Bogotá, D.C., Frigorífico Guadalupe	10.200	10.600	10.467	+
Bogotá, D.C., Paloquemao	12.000	12.000	12.000	+
Bucaramanga, Frigoríficos	14.200	14.700	14.450	=
Cúcuta, Cenabastos	13.000	13.000	13.000	=
Cúcuta, La Nueva Sexta	12.000	13.000	12.333	=
Ibagué, Plaza La 21	9.000	10.800	9.950	=
Manizales, Centro Galerías	12.000	14.000	12.667	=
Medellín, Central Mayorista de Antioquia	15.000	16.500	15.750	-
Montería, Mercado del Sur	10.000	11.000	10.625	=
Neiva, Surabastos	9.000	9.000	9.000	-
Villavicencio, CAV	10.000	10.000	10.000	=
Yopal (Casanare)	10.000	10.000	10.000	=
Carne de res, paletero				
Bogotá, D.C., Paloquemao	13.000	14.000	13.533	+
Cúcuta, Cenabastos	13.000	13.000	13.000	=
Cúcuta, La Nueva Sexta	12.000	13.000	12.667	+
Ibagué, Plaza La 21	12.000	13.000	12.667	=
Malambo (Atlántico), Carnes y carnes	11.800	11.800	11.800	=
Manizales, Centro Galerías	12.500	15.000	13.833	=
Medellín, Central Mayorista de Antioquia	19.000	21.000	19.875	+
Montería, Mercado del Sur	13.000	14.000	13.625	=
Pereira, La 41	15.000	16.000	15.333	=
Sincelejo, Nuevo Mercado	13.000	13.000	13.000	=
Valledupar, Mercado Nuevo	14.000	14.000	14.000	=
Carne de res, pecho				
Bogotá, D.C., Frigorífico Ble Ltda.	12.500	13.000	12.883	+
Bogotá, D.C., Frigorífico Guadalupe	12.500	13.000	12.817	+
Bogotá, D.C., Paloquemao	14.000	14.000	14.000	+
Bucaramanga, Frigoríficos	15.700	15.850	15.775	=

Cuadro 7. Mercados mayoristas. Precios de venta de carnes (continuación)
2020 (14 al 20 de marzo)

Productos y mercados	Pesos por kilogramo			Tendencia	Productos y mercados	Pesos por kilogramo			Tendencia
	Mínimo	Máximo	Medio			Mínimo	Máximo	Medio	
Carne de res, pecho (continuación)					Carne de res, sobrebarriga (continuación)				
Buenaventura (Valle del Cauca)	14.000	14.000	14.000	=	Bogotá, D.C., Frigorífico Ble Ltda.	12.500	13.000	12.833	+
Cali, Santa Helena	13.500	15.000	14.200	+	Bogotá, D.C., Frigorífico Guadalupe	12.900	13.000	12.983	+
Cúcuta, Cenabastos	13.000	13.000	13.000	=	Bogotá, D.C., Paloquemao	14.000	14.000	14.000	+
Cúcuta, La Nueva Sexta	12.000	13.000	12.667	=	Bucaramanga, Frigoríficos	17.500	17.900	17.700	n.d.
Ibagué, Plaza La 21	12.800	13.000	12.950	=	Buenaventura (Valle del Cauca)	14.000	14.000	14.000	=
Manizales, Centro Galerías	12.000	12.000	12.000	=	Cali, Santa Helena	14.000	14.800	14.325	+
Medellín, Central Mayorista de Antioquia	15.000	16.000	15.500	+	Cartagena, Bazurto	12.500	13.500	13.000	-
Medellín, Plaza Minorista "José María Villa"	13.860	14.200	14.015	=	Cúcuta, Cenabastos	12.000	13.000	12.667	+
Montería, Mercado del Sur	12.000	13.000	12.400	=	Cúcuta, La Nueva Sexta	13.000	14.000	13.333	-
Palmira (Valle del Cauca)	14.000	14.000	14.000	=	Florencia (Caquetá)	13.000	13.000	13.000	=
Pasto, El Potrerillo	12.000	13.000	12.667	=	Ibagué, Plaza La 21	12.600	13.000	12.750	+
Pereira, La 41	13.000	14.000	13.333	=	Malambo (Atlántico), Carnes y carnes	15.300	15.300	15.300	=
Popayán, Plaza de mercado del barrio Bolívar	13.000	13.000	13.000	=	Manizales, Centro Galerías	13.000	14.000	13.333	=
Tuluá (Valle del Cauca)	13.000	14.200	13.533	=	Medellín, Central Mayorista de Antioquia	15.500	17.500	16.250	+
Valledupar, Mercado Nuevo	14.000	14.000	14.000	=	Medellín, Plaza Minorista "José María Villa"	16.000	18.210	17.053	+
Carne de res, punta de anca					Menudencias de pollo				
Barranquilla, Barranquillita	17.500	18.000	17.625	-	Armenia, Mercar	3.000	3.200	3.133	=
Barranquilla, Granabastos	17.800	18.000	17.850	=	Florencia (Caquetá)	1.800	1.800	1.800	=
Bogotá, D.C., Frigorífico Ble Ltda.	17.800	18.000	17.967	+	Ibagué, Plaza La 21	1.200	1.200	1.200	=
Bogotá, D.C., Frigorífico Guadalupe	17.000	17.800	17.417	-	Montería, Mercado del Sur	1.700	1.800	1.775	++
Bogotá, D.C., Paloquemao	18.000	18.400	18.133	+	Neiva, Surabastos	1.600	2.000	1.800	+
Bucaramanga, Frigoríficos	29.500	30.050	29.775	=	Pasto, El Potrerillo	1.200	1.200	1.200	=
Buenaventura (Valle del Cauca)	17.000	18.000	17.667	-	Popayán, Plaza de mercado del barrio Bolívar	1.400	1.400	1.400	=
Cali, Santa Helena	20.000	21.500	20.875	+	Sincelejo, Nuevo Mercado	11.000	11.000	11.000	=
Cartagena, Bazurto	16.500	18.000	17.167	-	Tuluá (Valle del Cauca)	15.000	16.000	15.333	=
Cúcuta, Cenabastos	15.000	16.000	15.667	-	Valledupar, Mercado Nuevo	14.000	14.000	14.000	=
Cúcuta, La Nueva Sexta	16.000	18.000	17.000	=	Villavicencio, CAV	12.000	12.000	12.000	=
Ibagué, Plaza La 21	16.700	17.000	16.925	+	Yopal (Casanare)	12.000	12.000	12.000	=
Malambo (Atlántico), Carnes y carnes	26.000	26.000	26.000	=	Muslos de pollo con rabadilla				
Manizales, Centro Galerías	19.000	19.000	19.000	=	Medellín, Plaza Minorista "José María Villa"	5.000	5.500	5.250	=
Medellín, Central Mayorista de Antioquia	30.000	32.600	31.800	+	Muslos de pollo sin rabadilla				
Medellín, Plaza Minorista "José María Villa"	33.000	36.740	34.185	=	Arauca (Arauca)	5.500	5.700	5.600	=
Montería, Mercado del Sur	17.000	17.500	17.200	=	Bogotá, D.C., Corabastos	6.000	6.400	6.200	+
Palmira (Valle del Cauca)	18.500	20.000	19.000	+	Bogotá, D.C., Frigorífico Ble Ltda.	7.000	7.500	7.167	=
Pasto, El Potrerillo	16.000	16.000	16.000	=	Bogotá, D.C., Frigorífico Guadalupe	6.600	7.500	7.000	-
Pereira, La 41	18.000	20.000	19.000	-	Bogotá, D.C., Paloquemao	7.600	8.000	7.800	=
Popayán, Plaza de mercado del barrio Bolívar	19.200	19.400	19.267	+	Bogotá, D.C., Plaza Las Flores	5.800	6.200	6.033	-
Sincelejo, Nuevo Mercado	15.000	15.000	15.000	=	Bucaramanga, Frigoríficos	6.400	8.400	7.667	-
Tuluá (Valle del Cauca)	20.000	22.000	21.333	=					
Valledupar, Mercado Nuevo	19.000	20.000	19.667	=					
Villavicencio, CAV	14.000	14.000	14.000	=					
Yopal (Casanare)	14.000	14.000	14.000	=					
Carne de res, sobrebarriga									
Barranquilla, Barranquillita	13.900	14.000	13.975	=					
Barranquilla, Granabastos	12.200	12.500	12.350	=					

BOLETÍN SEMANAL PRECIOS MAYORISTAS

Cuadro 7. Mercados mayoristas. Precios de venta de carnes (continuación)
2020 (14 al 20 de marzo)

Productos y mercados	Pesos por kilogramo				Tendencia	Productos y mercados	Pesos por kilogramo				Tendencia
	Mínimo	Máximo	Medio	Precios			Mínimo	Máximo	Medio	Precios	
Muslos de pollo sin rabadilla (continuación)						Pierna pernil con rabadilla (continuación)					
Medellín, Central Mayorista de Antioquia	7.000	8.800	8.075	-		Cúcuta, Cenabastos	4.200	4.700	4.462	+	
Villavicencio, CAV	6.400	6.800	6.625	-		Florencia (Caquetá)	5.400	5.400	5.400	+	
Pechuga de pollo						Ibagué, Plaza La 21	5.800	6.000	5.900	-	
Arauca (Arauca)	6.800	6.900	6.833	=		Medellín, Central Mayorista de Antioquia	7.000	8.000	7.500	=	
Armenia, Mercar	8.600	8.800	8.667	=		Medellín, Plaza Minorista "José María Villa"	5.000	5.500	5.250	=	
Barranquilla, Barranquillita	6.700	6.800	6.750	=		Montería, Mercado del Sur	3.800	4.000	3.850	-	
Barranquilla, Granabastos	6.800	6.800	6.800	+		Neiva, Surabastos	5.000	5.000	5.000	+	
Bogotá, D.C., Corabastos	7.600	8.000	7.800	-		Palmira (Valle del Cauca)	4.900	5.200	5.025	-	
Bogotá, D.C., Frigorífico Ble Ltda.	8.200	8.800	8.483	+		Pasto, El Potrerillo	6.000	6.200	6.067	=	
Bogotá, D.C., Frigorífico Guadalupe	8.400	8.700	8.533	+		Santa Marta (Magdalena)	3.800	4.000	3.867	-	
Bogotá, D.C., Paloquemao	9.600	9.800	9.733	+		Sincelejo, Nuevo Mercado	4.000	4.200	4.100	=	
Bogotá, D.C., Plaza Las Flores	7.200	7.400	7.317	+		Tuluá (Valle del Cauca)	5.000	6.000	5.467	=	
Bucaramanga, Frigoríficos	9.000	9.500	9.300	+		Valledupar, Mercado Nuevo	3.300	3.500	3.367	+	
Buenaventura (Valle del Cauca)	7.500	8.400	8.100	=		Villavicencio, CAV	5.400	5.600	5.550	-	
Cali, Galería Alameda	7.400	7.800	7.600	-		Pierna pernil sin rabadilla					
Cali, Santa Helena	7.400	7.700	7.550	-		Bogotá, D.C., Corabastos	6.800	7.600	7.200	++	
Cartagena, Bazarro	6.900	7.700	7.300	-		Bogotá, D.C., Frigorífico Ble Ltda.	7.200	7.500	7.383	+	
Cúcuta, Cenabastos	7.200	7.600	7.433	-		Bogotá, D.C., Frigorífico Guadalupe	7.600	7.800	7.700	-	
Florencia (Caquetá)	9.100	9.100	9.100	=		Bogotá, D.C., Paloquemao	7.400	8.000	7.733	+	
Ibagué, Plaza La 21	7.800	8.400	8.067	-		Bogotá, D.C., Plaza Las Flores	5.800	6.000	5.933	+	
Manizales, Centro Galerías	7.600	8.200	7.925	=		Bucaramanga, Frigoríficos	5.600	7.550	6.850	-	
Medellín, Central Mayorista de Antioquia	9.000	10.200	9.675	+		Piernas de pollo					
Medellín, Plaza Minorista "José María Villa"	7.800	8.200	8.000	=		Armenia, Mercar	6.200	6.400	6.333	-	
Montería, Mercado del Sur	7.600	7.800	7.675	+		Bogotá, D.C., Corabastos	6.800	7.600	7.133	+	
Neiva, Surabastos	7.600	7.800	7.700	+		Bogotá, D.C., Frigorífico Ble Ltda.	8.300	8.600	8.500	+	
Palmira (Valle del Cauca)	8.600	8.800	8.725	+		Bogotá, D.C., Frigorífico Guadalupe	7.800	8.400	8.100	-	
Pasto, El Potrerillo	11.000	12.000	11.533	=		Bogotá, D.C., Paloquemao	7.200	7.600	7.467	-	
Popayán, Plaza de mercado del barrio Bolívar	8.400	8.800	8.600	+		Bogotá, D.C., Plaza Las Flores	6.200	6.500	6.350	+	
Santa Marta (Magdalena)	7.100	7.300	7.200	-		Bucaramanga, Frigoríficos	7.000	8.500	8.000	+	
Sincelejo, Nuevo Mercado	7.400	7.400	7.400	-		Cali, Santa Helena	5.300	5.600	5.425	+	
Tuluá (Valle del Cauca)	8.000	10.000	9.200	=		Cúcuta, Cenabastos	5.200	6.100	5.667	-	
Valledupar, Mercado Nuevo	6.300	6.600	6.467	=		Manizales, Centro Galerías	4.800	5.000	4.900	=	
Villavicencio, CAV	7.600	7.800	7.750	-		Medellín, Central Mayorista de Antioquia	7.900	8.950	8.338	+	
Pierna pernil con rabadilla						Medellín, Plaza Minorista "José María Villa"	4.600	5.000	4.800	=	
Arauca (Arauca)	4.400	4.500	4.433	=		Palmira (Valle del Cauca)	6.800	7.000	6.900	-	
Armenia, Mercar	5.600	6.000	5.800	=		Popayán, Plaza de mercado del barrio Bolívar	5.800	5.800	5.800	+	
Barranquilla, Barranquillita	3.600	3.700	3.625	=		Tuluá (Valle del Cauca)	7.600	8.000	7.800	=	
Barranquilla, Granabastos	3.800	3.800	3.800	=		Valledupar, Mercado Nuevo	5.200	5.500	5.400	=	
Bogotá, D.C., Frigorífico Ble Ltda.	5.800	6.000	5.967	=		Villavicencio, CAV	6.400	6.800	6.625	-	
Bogotá, D.C., Frigorífico Guadalupe	5.500	6.200	5.850	-		Pollo entero congelado sin vísceras					
Bogotá, D.C., Paloquemao	6.200	6.400	6.267	+		Arauca (Arauca)	7.000	7.100	7.033	=	
Bogotá, D.C., Plaza Las Flores	5.000	5.300	5.217	+		Barranquilla, Barranquillita	4.600	4.800	4.700	=	
Bucaramanga, Frigoríficos	4.500	5.700	5.233	-		Barranquilla, Granabastos	4.500	4.600	4.550	+	
Buenaventura (Valle del Cauca)	4.600	5.000	4.867	+		Cali, Galería Alameda	5.800	6.000	5.900	-	
Cali, Galería Alameda	4.600	5.000	4.867	-		Cali, Santa Helena	5.600	5.800	5.675	-	
Cali, Santa Helena	4.700	5.000	4.825	=		Cartagena, Bazarro	4.800	4.900	4.833	+	
Cartagena, Bazarro	3.800	4.100	4.000	+							

Cuadro 7. Mercados mayoristas. Precios de venta de carnes (conclusión)
2020 (14 al 20 de marzo)

Productos y mercados	Pesos por kilogramo			Tendencia	Productos y mercados	Pesos por kilogramo			Tendencia
	Mínimo	Máximo	Medio			Mínimo	Máximo	Medio	
Pollo entero congelado sin vísceras (continuación)					Pollo entero fresco sin vísceras (continuación)				
Medellín, Central Mayorista de Antioquia	7.200	8.000	7.550	-	Bogotá, D.C., Frigorífico Guadalupe	5.900	6.600	6.217	-
Medellín, Plaza Minorista "José María Villa"	6.500	7.000	6.625	=	Bogotá, D.C., Paloquemao	7.200	7.600	7.467	=
Montería, Mercado del Sur	4.800	4.900	4.825	-	Bogotá, D.C., Plaza Las Flores	5.800	6.200	6.033	+
Popayán, Plaza de mercado del barrio Bolívar	6.400	6.600	6.467	+	Cúcuta, Cenabastos	5.500	5.700	5.593	-
Santa Marta (Magdalena)	4.800	5.200	4.967	+	Ibagué, Plaza La 21	6.000	6.400	6.200	-
Valledupar, Mercado Nuevo	4.800	5.200	5.000	=	Palmira (Valle del Cauca)	6.000	6.200	6.150	+
Pollo entero fresco sin vísceras					Pasto, El Potrerillo				
Armenia, Mercar	6.200	6.400	6.333	-	Sincelejo, Nuevo Mercado	5.400	5.600	5.450	=
Bogotá, D.C., Corabastos	6.500	7.000	6.733	+	Tuluá (Valle del Cauca)	7.000	8.000	7.400	=
Bogotá, D.C., Frigorífico Ble Ltda.	6.300	6.600	6.433	+	Villavicencio, CAV	5.800	6.000	5.900	=
Rabadillas de pollo					Manizales, Centro Galerías				
					2.200 2.400 2.300 =				

TENDENCIAS

---	-	+	+++
Variación mayor al -20 %	Variación entre 0 % y -10 %	Variación entre 0 % y 10 %	Variación mayor al 20 %
--	=	++	n. d.
Variación entre -10 % y -20 %	Variación igual a 0 %	Variación entre 10 % y 20 %	No determinado

BOLETÍN SEMANAL PRECIOS MAYORISTAS

Cuadro 8. Mercados mayoristas. Precios de venta de pescados 2020 (14 al 20 de marzo)

Productos y mercados	Pesos por kilogramo			Tendencia
	Mínimo	Máximo	Medio	
Almejas con concha				
Cali, Galería Alameda	7.000	8.000	7.500	+
Cali, Santa Helena	7.000	7.500	7.167	+
Medellín, Central Mayorista de Antioquia	7.300	7.600	7.475	+
Almejas sin concha				
Medellín, Central Mayorista de Antioquia	17.900	20.000	18.825	+
Palmira (Valle del Cauca)	15.000	16.500	15.875	+
Bagre rayado en postas congelado				
Armenia, Mercar	22.000	24.000	23.000	++
Bogotá, D.C., Paloquemao	21.000	22.000	21.533	-
Medellín, Central Mayorista de Antioquia	22.000	24.000	22.750	=
Tunja, Complejo de Servicios del Sur	19.000	20.000	19.500	+
Villavicencio, CAV	20.000	20.000	20.000	+
Bagre rayado entero congelado				
Bogotá, D.C., Plaza Las Flores	14.000	14.400	14.267	+
Cali, Galería Alameda	18.800	24.000	20.933	+
Cali, Santa Helena	18.500	21.400	19.967	n.d.
Medellín, Central Mayorista de Antioquia	21.000	22.000	21.333	=
Palmira (Valle del Cauca)	18.500	21.500	19.625	-
Pereira, Mercasa	23.000	24.000	23.333	+
Popayán, Plaza de mercado del barrio Bolívar	19.000	19.600	19.333	+
Bagre rayado entero fresco				
Arauca (Arauca)	12.000	13.000	12.500	+
Bogotá, D.C., Paloquemao	18.000	19.000	18.467	+
Bogotá, D.C., Plaza Las Flores	14.800	15.200	15.000	+
Bucaramanga, Centroabastos	13.600	15.200	14.867	+
Cúcuta, La Nueva Sexta	12.000	15.000	12.833	++
Florencia (Caquetá)	17.000	17.000	17.000	=
Ibagué, Plaza La 21	14.000	14.400	14.267	+
Valledupar, Mercado Nuevo	16.000	18.000	16.667	-
Villavicencio, CAV	16.000	16.000	16.000	+
Yopal (Casanare)	13.000	13.000	13.000	+
Basa, filete congelado importado				
Bogotá, D.C., Corabastos	9.500	10.000	9.767	-
Bogotá, D.C., Paloquemao	10.600	11.000	10.867	+
Bogotá, D.C., Plaza Las Flores	8.600	8.700	8.667	+
Bucaramanga, Centroabastos	6.500	6.500	6.500	=
Cali, Galería Alameda	9.000	11.000	10.000	+
Cali, Santa Helena	9.300	9.800	9.500	-
Cúcuta, La Nueva Sexta	8.000	8.000	8.000	+
Medellín, Central Mayorista de Antioquia	10.000	11.000	10.500	=
Palmira (Valle del Cauca)	9.800	10.500	10.200	-
Blanquillo entero fresco				
Bucaramanga, Centroabastos	10.400	12.000	11.467	+
Valledupar, Mercado Nuevo	12.000	13.000	12.667	+

Productos y mercados	Pesos por kilogramo			Tendencia
	Mínimo	Máximo	Medio	
Bocachico criollo fresco				
Cúcuta, La Nueva Sexta	9.000	10.000	9.833	-
Neiva, Surabastos	13.600	16.000	14.533	++
Valledupar, Mercado Nuevo	16.000	18.000	17.333	-
Villavicencio, CAV	13.000	14.000	13.667	+
Yopal (Casanare)	11.000	11.000	11.000	+++
Bocachico importado congelado				
Armenia, Mercar	7.600	8.000	7.800	+
Barranquilla, Barranquillita	7.500	7.500	7.500	=
Bogotá, D.C., Plaza Las Flores	7.000	7.250	7.083	-
Cali, Galería Alameda	8.700	9.400	9.033	=
Cali, Santa Helena	7.500	8.000	7.733	-
Cartagena, Bazurto	7.200	7.300	7.250	=
Cúcuta, La Nueva Sexta	8.000	8.500	8.083	+
Manizales, Centro Galerías	7.000	7.000	7.000	=
Medellín, Central Mayorista de Antioquia	8.200	10.000	8.925	+
Montería, Mercado del Sur	8.000	8.400	8.150	-
Palmira (Valle del Cauca)	7.500	8.200	7.800	-
Pereira, Mercasa	6.250	7.000	6.583	=
Popayán, Plaza de mercado del barrio Bolívar	8.000	8.200	8.067	+
Santa Marta (Magdalena)	8.000	8.000	8.000	=
Sincelejo, Nuevo Mercado	7.000	7.000	7.000	=
Tuluá (Valle del Cauca)	9.000	10.000	9.500	=
Valledupar, Mercado Nuevo	7.750	8.250	8.000	+
Cachama de cultivo fresca				
Bogotá, D.C., Plaza Las Flores	6.400	6.800	6.667	-
Bucaramanga, Centroabastos	8.000	8.000	8.000	=
Cúcuta, La Nueva Sexta	8.000	9.000	8.167	+
Ibagué, Plaza La 21	7.200	7.600	7.467	+
Montería, Mercado del Sur	7.000	7.400	7.225	-
Neiva, Surabastos	6.800	6.800	6.800	+
Villavicencio, CAV	7.000	8.000	7.500	+
Yopal (Casanare)	7.500	7.500	7.500	+
Calamar anillos				
Bogotá, D.C., Corabastos	23.000	24.000	23.625	+
Bogotá, D.C., Paloquemao	24.000	25.600	24.867	-
Cali, Galería Alameda	17.000	21.000	19.000	+
Cali, Santa Helena	23.000	23.800	23.267	+
Medellín, Central Mayorista de Antioquia	25.000	28.000	26.375	=
Tuluá (Valle del Cauca)	16.000	18.000	17.000	=
Calamar blanco entero				
Bogotá, D.C., Corabastos	11.500	12.000	11.833	-
Bogotá, D.C., Paloquemao	13.000	14.000	13.533	-
Cali, Galería Alameda	12.000	14.000	12.933	=
Cali, Santa Helena	12.200	13.000	12.500	+
Palmira (Valle del Cauca)	12.000	13.000	12.375	+
Tuluá (Valle del Cauca)	12.000	14.000	13.000	=

Cuadro 8. Mercados mayoristas. Precios de venta de pescados (continuación)
2020 (14 al 20 de marzo)

Productos y mercados	Pesos por kilogramo			Tendencia	Productos y mercados	Pesos por kilogramo			Tendencia
	Mínimo	Máximo	Medio			Mínimo	Máximo	Medio	
Calamar morado entero					Mojarra lora entera congelada				
Cali, Galería Alameda	16.000	18.000	17.000	+	Armenia, Mercar	9.600	10.000	9.800	=
Tuluá (Valle del Cauca)	17.000	18.000	17.500	=	Barranquilla, Barranquillita	8.000	8.000	8.000	+
Camarón tigre precocido seco					Mojarra lora entera fresca				
Bogotá, D.C., Paloquemao	35.000	36.000	35.533	+	Barranquilla, Barranquillita	6.500	7.000	6.625	=
Cali, Galería Alameda	28.000	32.000	30.000	-	Cartagena, Bazurto	6.500	7.500	7.000	=
Cali, Santa Helena	26.500	28.000	27.167	-	Montería, Mercado del Sur	7.500	7.800	7.625	-
Medellín, Central Mayorista de Antioquia	36.000	36.000	36.000	+	Sincelejo, Nuevo Mercado	7.000	7.000	7.000	=
Popayán, Plaza de mercado del barrio	30.000	32.000	31.333	+	Valledupar, Mercado Nuevo	8.000	9.000	8.333	=
Bolívar					Nicuro fresco				
Tuluá (Valle del Cauca)	30.000	30.000	30.000	=	Bogotá, D.C., Plaza Las Flores	6.400	6.800	6.733	+
Camarón titi precocido seco					Palmitos de mar				
Armenia, Mercar	22.000	24.000	23.000	++	Bogotá, D.C., Corabastos	10.000	10.000	10.000	=
Bogotá, D.C., Corabastos	25.000	26.500	25.875	+	Bogotá, D.C., Paloquemao	11.600	12.000	11.867	+
Bogotá, D.C., Paloquemao	32.000	32.900	32.467	+	Medellín, Central Mayorista de Antioquia	11.000	12.000	11.667	=
Pereira, Mercasa	16.000	16.500	16.167	=	Pargo rojo entero congelado				
Popayán, Plaza de mercado del barrio	16.000	16.000	16.000	+	Bogotá, D.C., Corabastos	28.000	30.000	29.250	+
Bolívar					Cali, Galería Alameda	18.000	21.000	19.667	-
Santa Marta (Magdalena)	18.000	20.000	19.333	-	Cali, Santa Helena	16.500	18.000	17.167	+
Cazuela de mariscos (paquete)					Pargo rojo entero fresco				
Bogotá, D.C., Corabastos	10.800	11.000	10.933	-	Santa Marta (Magdalena)	18.000	20.000	18.667	=
Bogotá, D.C., Paloquemao	15.600	16.000	15.867	+	Pargo rojo platero				
Medellín, Central Mayorista de Antioquia	22.000	30.000	25.000	=	Buenaventura (Valle del Cauca)	22.000	23.000	22.333	=
Corvina, filete congelado nacional					Pescado cabezas				
Buenaventura (Valle del Cauca)	36.000	36.000	36.000	=	Armenia, Mercar	3.600	3.800	3.700	=
Cali, Galería Alameda	38.000	40.000	38.667	+	Bogotá, D.C., Paloquemao	7.600	8.000	7.867	-
Cali, Santa Helena	33.000	37.000	35.000	n.d.	Cali, Galería Alameda	5.000	6.000	5.333	-
Langostino U12					Róbalo, filete congelado				
Bogotá, D.C., Paloquemao	84.000	86.000	85.000	+	Medellín, Central Mayorista de Antioquia	36.000	40.000	37.750	+
Medellín, Central Mayorista de Antioquia	90.000	102.000	94.250	=	Merluza, filete importado				
Langostino 16-20					Merluza, filete nacional				
Bogotá, D.C., Corabastos	60.000	63.000	61.250	-	Bogotá, D.C., Corabastos	35.000	36.000	35.500	+
Bogotá, D.C., Paloquemao	56.000	58.000	56.667	+	Bogotá, D.C., Paloquemao	35.600	36.000	35.867	+
Buenaventura (Valle del Cauca)	50.000	50.000	50.000	n.d.	Cali, Galería Alameda	32.000	36.000	34.000	+
Medellín, Central Mayorista de Antioquia	64.000	72.000	69.000	=	Cali, Santa Helena	30.000	34.000	31.333	+

BOLETÍN SEMANAL PRECIOS MAYORISTAS

Cuadro 8. Mercados mayoristas. Precios de venta de pescados (conclusión)
2020 (14 al 20 de marzo)

Productos y mercados	Pesos por kilogramo			
	Mínimo	Máximo	Medio	Tendencia
Salmón, filete congelado				
Armenia, Mercar	38.000	40.000	39.000	=
Bogotá, D.C., Corabastos	35.000	36.000	35.500	-
Bogotá, D.C., Paloquemao	36.000	40.000	38.000	+
Cali, Galería Alameda	37.000	40.000	38.333	+
Cali, Santa Helena	34.000	38.000	36.000	-
Medellín, Central Mayorista de Antioquia	36.000	40.000	38.500	+
Palmira (Valle del Cauca)	36.000	37.000	36.375	+
Popayán, Plaza de mercado del barrio Bolívar	36.000	37.000	36.333	+
Sierra entera congelada				
Bogotá, D.C., Corabastos	13.500	14.000	13.825	+
Bogotá, D.C., Paloquemao	15.600	16.000	15.867	+
Bogotá, D.C., Plaza Las Flores	14.000	14.500	14.333	+
Buenaventura (Valle del Cauca)	12.000	13.000	12.333	=
Cali, Galería Alameda	14.000	17.000	15.333	+
Cali, Santa Helena	13.000	14.000	13.600	+
Medellín, Central Mayorista de Antioquia	15.500	17.000	16.125	+
Palmira (Valle del Cauca)	13.500	14.500	14.000	-
Pereira, Mercasa	14.500	15.500	15.167	-
Santa Marta (Magdalena)	13.800	15.000	14.267	-
Tilapia, filete congelado				
Bogotá, D.C., Corabastos	13.600	14.000	13.850	+
Cali, Galería Alameda	14.800	16.000	15.267	+
Cali, Santa Helena	13.000	13.500	13.333	-
Medellín, Central Mayorista de Antioquia	14.500	16.000	15.125	+
Palmira (Valle del Cauca)	13.000	14.000	13.500	=
Popayán, Plaza de mercado del barrio Bolívar	13.600	14.000	13.733	+
Tuluá (Valle del Cauca)	14.000	14.800	14.400	=
Tilapia, lomitos				
Medellín, Central Mayorista de Antioquia	7.200	8.200	7.750	=
Tilapia roja entera congelada				
Barranquilla, Barranquillita	11.000	12.000	11.333	=
Cali, Galería Alameda	10.000	12.000	11.000	+
Cali, Santa Helena	10.000	11.500	10.833	+
Cartagena, Bazaruto	8.600	8.700	8.650	n.d.
Medellín, Central Mayorista de Antioquia	11.500	12.000	11.625	+
Palmira (Valle del Cauca)	10.000	11.000	10.625	+
Pasto, El Potrerillo	10.000	12.000	11.000	=
Pereira, Mercasa	9.500	10.000	9.833	=
Popayán, Plaza de mercado del barrio Bolívar	11.600	12.000	11.867	+
Tilapia roja entera congelada (continuación)				
Santa Marta (Magdalena)	10.000	12.000	11.000	=
Tuluá (Valle del Cauca)	10.000	12.000	11.000	=
Tilapia roja entera fresca				
Barranquilla, Barranquillita	8.500	9.000	8.875	=
Bogotá, D.C., Paloquemao	9.000	9.600	9.400	+
Bogotá, D.C., Plaza Las Flores	7.200	7.600	7.467	+
Bucaramanga, Centroabastos	8.000	8.400	8.200	+
Cúcuta, La Nueva Sexta	7.500	9.000	8.083	+
Florencia (Caquetá)	9.800	9.900	9.850	+
Ibagué, Plaza La 21	7.600	7.600	7.600	+
Montería, Mercado del Sur	8.000	8.000	8.000	-
Neiva, Surabastos	6.400	7.200	6.800	-
Tunja, Complejo de Servicios del Sur	11.000	12.000	11.250	-
Valledupar, Mercado Nuevo	9.000	10.000	9.333	=
Villavicencio, CAV	8.500	9.500	9.000	+
Yopal (Casanare)	8.000	8.000	8.000	=
Toyo blanco, filete congelado				
Bogotá, D.C., Corabastos	14.800	15.000	14.950	+
Bogotá, D.C., Paloquemao	15.200	16.000	15.600	+
Cali, Santa Helena	12.000	13.500	12.667	=
Palmira (Valle del Cauca)	12.800	14.000	13.575	-
Popayán, Plaza de mercado del barrio Bolívar	12.600	12.600	12.600	+
Tuluá (Valle del Cauca)	15.000	16.000	15.500	=
Trucha en corte mariposa				
Armenia, Mercar	14.400	15.000	14.700	-
Bogotá, D.C., Corabastos	14.500	15.000	14.825	-
Bogotá, D.C., Paloquemao	16.000	16.800	16.267	-
Bogotá, D.C., Plaza Las Flores	14.000	14.500	14.333	-
Cali, Galería Alameda	16.000	17.800	16.600	+
Cali, Santa Helena	16.000	17.000	16.500	=
Manizales, Centro Galerías	15.000	16.000	15.667	=
Medellín, Central Mayorista de Antioquia	15.000	17.000	16.000	=
Palmira (Valle del Cauca)	15.000	16.200	15.675	+
Pereira, Mercasa	15.000	16.000	15.517	+
Popayán, Plaza de mercado del barrio Bolívar	16.000	16.200	16.133	+
Trucha entera fresca				
Pasto, El Potrerillo	12.000	12.000	12.000	=

TENDENCIAS

---	-	+	+++
Variación mayor al -20 %	Variación entre 0 % y -10 %	Variación entre 0 % y 10 %	Variación mayor al 20 %
--	=	++	n. d.
Variación entre -10 % y -20 %	Variación igual a 0 %	Variación entre 10 % y 20 %	No determinado

Cuadro 9. Mercados mayoristas. Precios de venta de productos procesados 2020 (14 al 20 de marzo)

Productos y mercados	Pesos por kilogramo			Tendencia	Productos y mercados	Pesos por kilogramo			Tendencia
	Mínimo	Máximo	Medio			Mínimo	Máximo	Medio	
Aceite girasol					Avena en hojuelas				
Barranquilla, Barranquillita	9.692	9.800	9.743	+	Armenia, Mercar	7.250	7.646	7.465	=
Barranquilla, Granabastos	9.500	9.667	9.579	-	Barranquilla, Barranquillita	7.182	7.521	7.337	=
Cartagena, Bazurto	6.667	7.037	6.914	-	Barranquilla, Granabastos	6.875	7.500	7.198	+
Medellín, Central Mayorista de Antioquia	10.283	10.358	10.329	+	Bogotá, D.C., Corabastos	7.333	7.583	7.417	-
Montería, Mercado del Sur	7.870	8.056	7.961	+	Bogotá, D.C., Paloquemao	7.650	7.667	7.661	-
Santa Marta (Magdalena)	7.963	8.333	8.117	+	Bogotá, D.C., Plaza España	7.650	7.750	7.689	+
Sincelejo, Nuevo Mercado	6.158	6.333	6.244	=	Bucaramanga, Centroabastos	7.200	7.333	7.269	n.d.
Valledupar, Mercado Nuevo	8.333	8.500	8.389	=	Bucaramanga, Mercados del centro	7.075	7.400	7.238	=
Aceite vegetal mezcla					Cali, La Floresta	7.750	8.000	7.833	=
Armenia, Mercar	6.200	6.354	6.277	+	Cali, Santa Helena	7.500	7.750	7.667	+
Barranquilla, Barranquillita	5.292	5.375	5.335	+	Cali, Siloé	7.813	7.917	7.865	-
Barranquilla, Granabastos	4.833	5.167	5.021	=	Cartagena, Bazurto	6.979	7.292	7.118	-
Bogotá, D.C., Corabastos	5.167	5.333	5.229	-	Cartago (Valle del Cauca)	7.292	7.500	7.417	=
Bogotá, D.C., Paloquemao	5.250	5.333	5.306	+	Cúcuta, Cenabastos	6.875	7.000	6.931	+
Bogotá, D.C., Plaza España	5.417	5.583	5.514	+	Cúcuta, La Nueva Sexta	7.000	7.083	7.056	+
Bucaramanga, Centroabastos	5.083	5.889	5.443	=	Ibagué, Plaza La 21	7.133	7.767	7.433	+
Buenaventura (Valle del Cauca)	5.204	5.792	5.544	+	Palmira (Valle del Cauca)	7.500	8.000	7.789	-
Cali, La Floresta	6.000	6.667	6.364	-	Pamplona (Norte de Santander)	6.500	6.667	6.611	+
Cali, Santa Helena	5.750	6.400	6.081	+	Pereira, Mercasa	7.100	8.250	7.675	=
Cali, Siloé	6.083	6.400	6.271	+	Popayán, Plaza de mercado del barrio Bolívar	6.500	6.667	6.611	-
Cartagena, Bazurto	4.750	4.833	4.778	-	Santa Marta (Magdalena)	6.771	7.083	6.901	=
Cartago (Valle del Cauca)	5.250	5.825	5.553	=	Tuluá (Valle del Cauca)	6.740	7.552	7.125	=
Cúcuta, Cenabastos	4.815	5.000	4.892	+	Valledupar, Mercado Nuevo	5.167	5.333	5.278	=
Cúcuta, La Nueva Sexta	4.688	4.688	4.688	+	Villavicencio, CAV	7.083	7.167	7.125	-
Florencia (Caquetá)	4.917	5.083	5.000	+	Avena molida				
Ibagué, Plaza La 21	4.600	4.742	4.673	+	Barranquilla, Barranquillita	7.177	7.417	7.310	+
Manizales, Centro Galerías	4.333	5.200	4.514	-	Barranquilla, Granabastos	7.188	7.396	7.309	=
Medellín, Central Mayorista de Antioquia	4.958	5.167	5.073	-	Bogotá, D.C., Corabastos	7.333	7.583	7.417	-
Medellín, Plaza Minorista "José María Villa"	5.208	5.250	5.229	=	Bogotá, D.C., Paloquemao	7.650	7.667	7.661	-
Montería, Mercado del Sur	4.000	4.267	4.140	=	Bogotá, D.C., Plaza España	7.650	7.750	7.689	+
Neiva, Surabastos	4.417	4.750	4.552	-	Cali, La Floresta	7.708	8.000	7.903	+
Palmira (Valle del Cauca)	5.800	6.400	6.103	+	Cali, Santa Helena	7.750	8.000	7.833	=
Pamplona (Norte de Santander)	4.444	4.537	4.506	+	Cali, Siloé	7.813	8.125	7.969	+
Pasto, El Potrerillo	4.083	4.333	4.188	+	Ibagué, Plaza La 21	7.133	7.767	7.450	+
Pereira, Mercasa	5.454	5.530	5.498	=	Palmira (Valle del Cauca)	7.500	8.000	7.789	-
Popayán, Plaza de mercado del barrio Bolívar	4.250	4.483	4.361	+	Pereira, Mercasa	7.100	8.250	7.675	=
Santa Marta (Magdalena)	5.817	6.200	5.969	++	Popayán, Plaza de mercado del barrio Bolívar	6.500	6.750	6.639	-
Sincelejo, Nuevo Mercado	4.213	4.352	4.280	=	Sincelejo, Nuevo Mercado	6.771	7.167	7.021	=
Tuluá (Valle del Cauca)	5.000	6.575	5.946	=	Tuluá (Valle del Cauca)	6.667	7.552	7.101	=
Valledupar, Mercado Nuevo	4.667	4.750	4.694	-	Valledupar, Mercado Nuevo	6.458	6.667	6.563	=
Villavicencio, CAV	6.042	6.125	6.083	-	Villavicencio, CAV	7.167	7.167	7.167	-
Arveja enlatada					Azúcar morena				
Medellín, Central Mayorista de Antioquia	6.882	6.911	6.893	+	Bogotá, D.C., Corabastos	2.560	2.640	2.610	+
Medellín, Plaza Minorista "José María Villa"	8.611	8.681	8.655	=	Bogotá, D.C., Plaza España	2.600	2.680	2.640	+
Pereira, Mercasa	7.250	7.319	7.285	=	Cali, La Floresta	2.400	2.560	2.507	=
Santa Marta (Magdalena)	6.452	6.452	6.452	=	Cali, Santa Helena	2.320	2.400	2.373	=
Valledupar, Mercado Nuevo	8.333	8.819	8.495	=					

BOLETÍN SEMANAL PRECIOS MAYORISTAS

Cuadro 9. Mercados mayoristas. Precios de venta de productos procesados (continuación)
2020 (14 al 20 de marzo)

Productos y mercados	Pesos por kilogramo				Tendencia	Productos y mercados	Pesos por kilogramo				Tendencia
	Mínimo	Máximo	Medio	Precios			Mínimo	Máximo	Medio	Precios	
Azúcar morena (continuación)						Bocadillo veleño					
Cali, Siloé	2.640	2.720	2.680	-		Bogotá, D.C., Corabastos	264	264	264	-	
Cartago (Valle del Cauca)	2.588	2.800	2.694	=		Bogotá, D.C., Paloquemao	264	278	273	-	
Ibagué, Plaza La 21	2.344	2.400	2.381	-		Cúcuta, Cenabastos	194	194	194	=	
Medellín, Central Mayorista de Antioquia	2.328	2.392	2.350	-		Cúcuta, La Nueva Sexta	200	211	204	+	
Medellín, Plaza Minorista "José María Villa"	2.640	2.800	2.710	+		Villavicencio, CAV	250	250	250	+	
Pamplona (Norte de Santander)	2.800	2.800	2.800	+		Café instantáneo					
Tuluá (Valle del Cauca)	2.508	2.692	2.576	=		Barranquilla, Barranquillita	75.343	77.647	76.319	=	
Villavicencio, CAV	2.720	2.872	2.796	+		Barranquilla, Granabastos	75.490	77.451	76.593	=	
Azúcar refinada						Bogotá, D.C., Corabastos	75.490	75.980	75.833	-	
Barranquilla, Barranquillita	2.500	2.600	2.554	-		Bogotá, D.C., Plaza España	78.431	79.412	79.052	+	
Barranquilla, Granabastos	2.480	2.580	2.540	=		Buenaventura (Valle del Cauca)	87.288	90.588	89.096	-	
Bucaramanga, Centroabastos	2.440	2.560	2.507	=		Cali, La Floresta	94.000	96.000	95.333	=	
Bucaramanga, Mercados del centro	2.600	2.640	2.620	-		Cali, Santa Helena	90.588	91.765	90.980	=	
Cartagena, Bazurto	2.640	2.800	2.720	-		Cali, Siloé	93.333	96.000	94.667	+	
Cúcuta, Cenabastos	2.720	2.800	2.747	+		Cartagena, Bazurto	72.059	72.549	72.304	-	
Ibagué, Plaza La 21	2.344	2.400	2.366	+		Cartago (Valle del Cauca)	73.000	80.000	76.333	=	
Medellín, Central Mayorista de Antioquia	2.320	2.360	2.340	-		Cúcuta, Cenabastos	75.980	75.980	75.980	-	
Montería, Mercado del Sur	2.240	2.260	2.250	-		Florencia (Caquetá)	77.941	77.941	77.941	+	
Neiva, Surabastos	2.240	2.320	2.285	-		Medellín, Central Mayorista de Antioquia	84.967	86.275	85.621	-	
Pamplona (Norte de Santander)	2.500	2.600	2.567	+		Medellín, Plaza Minorista "José María Villa"	85.621	88.235	86.928	=	
Santa Marta (Magdalena)	2.480	2.640	2.580	=		Neiva, Surabastos	68.627	71.569	70.466	-	
Valledupar, Mercado Nuevo	2.480	2.600	2.533	=		Palmira (Valle del Cauca)	90.588	91.765	91.291	-	
Villavicencio, CAV	2.680	2.840	2.760	+		Pamplona (Norte de Santander)	71.078	73.529	71.895	=	
Azúcar sulfitada						Pasto, El Potrerillo	87.582	88.235	87.908	=	
Armenia, Mercar	2.460	2.560	2.507	=		Popayán, Plaza de mercado del barrio Bolívar	87.582	88.235	87.800	+	
Barranquilla, Barranquillita	2.104	2.180	2.137	+		Santa Marta (Magdalena)	79.902	86.275	82.353	=	
Barranquilla, Granabastos	2.090	2.160	2.130	+		Sincelejo, Nuevo Mercado	74.510	76.471	75.466	=	
Bogotá, D.C., Corabastos	2.280	2.320	2.300	-		Tuluá (Valle del Cauca)	84.967	89.281	87.190	=	
Bogotá, D.C., Paloquemao	2.560	2.640	2.587	+		Valledupar, Mercado Nuevo	76.471	79.902	77.614	=	
Bogotá, D.C., Plaza España	2.360	2.400	2.373	+		Café molido					
Bucaramanga, Centroabastos	2.320	2.400	2.347	=		Armenia, Mercar	15.400	16.000	15.667	=	
Bucaramanga, Mercados del centro	2.380	2.600	2.460	+		Barranquilla, Barranquillita	16.633	16.867	16.736	=	
Buenaventura (Valle del Cauca)	2.300	2.400	2.350	+		Barranquilla, Granabastos	16.250	16.667	16.417	=	
Cali, La Floresta	2.240	2.280	2.253	+		Bogotá, D.C., Corabastos	15.833	16.333	16.042	+	
Cali, Santa Helena	2.180	2.200	2.193	=		Bogotá, D.C., Paloquemao	15.833	16.083	15.972	+	
Cali, Siloé	2.240	2.280	2.260	=		Bogotá, D.C., Plaza España	16.167	16.367	16.289	-	
Cartagena, Bazurto	2.160	2.200	2.187	+		Bucaramanga, Centroabastos	16.392	17.200	16.794	-	
Cartago (Valle del Cauca)	2.120	2.240	2.173	=		Bucaramanga, Mercados del centro	16.225	17.200	16.808	=	
Ibagué, Plaza La 21	2.200	2.256	2.229	=		Cali, La Floresta	15.600	15.760	15.653	-	
Manizales, Centro Galerías	2.240	2.340	2.280	=		Cali, Santa Helena	15.600	15.600	15.600	-	
Medellín, Central Mayorista de Antioquia	2.200	2.240	2.220	=		Cali, Siloé	15.840	15.840	15.840	-	
Palmira (Valle del Cauca)	2.180	2.230	2.208	-		Cartagena, Bazurto	15.833	17.000	16.611	+	
Popayán, Plaza de mercado del barrio Bolívar	1.960	1.980	1.967	-		Cartago (Valle del Cauca)	14.240	15.200	14.813	=	
Santa Marta (Magdalena)	2.160	2.200	2.185	=		Cúcuta, Cenabastos	17.000	17.083	17.028	+	
Sincelejo, Nuevo Mercado	2.220	2.240	2.235	+		Florencia (Caquetá)	17.400	17.400	17.400	+	
Tuluá (Valle del Cauca)	2.160	2.260	2.226	=		Ibagué, Plaza La 21	17.400	18.000	17.650	=	
Valledupar, Mercado Nuevo	2.200	2.240	2.213	=		Manizales, Centro Galerías	15.000	16.000	15.625	=	
Villavicencio, CAV	2.440	2.540	2.490	-		Medellín, Central Mayorista de Antioquia	19.750	20.000	19.875	+	

Cuadro 9. Mercados mayoristas. Precios de venta de productos procesados (continuación)
2020 (14 al 20 de marzo)

Productos y mercados	Pesos por kilogramo			Tendencia	Productos y mercados	Pesos por kilogramo			Tendencia
	Mínimo	Máximo	Medio			Mínimo	Máximo	Medio	
Café molido (continuación)					Color (bolsita)				
Montería, Mercado del Sur	18.400	18.800	18.550	=	Ibagué, Plaza La 21	23.600	26.000	24.800	+
Neiva, Surabastos	16.667	17.333	17.042	+	Medellín, Central Mayorista de Antioquia	17.857	19.048	18.452	=
Palmira (Valle del Cauca)	15.500	15.600	15.560	+	Medellín, Plaza Minorista "José María Villa"	17.857	19.048	18.601	+
Popayán, Plaza de mercado del barrio Bolívar	15.424	15.440	15.429	=	Neiva, Surabastos	16.000	17.500	16.538	+
Santa Marta (Magdalena)	15.600	18.000	17.024	=	Pereira, Mercasa	21.625	23.750	22.688	=
Sincelejo, Nuevo Mercado	17.500	18.417	18.146	=	Fécula de maíz				
Tuluá (Valle del Cauca)	14.500	15.000	14.793	=	Armenia, Mercar	18.426	19.228	18.768	=
Valledupar, Mercado Nuevo	16.250	16.333	16.278	=	Barranquilla, Barranquillita	18.333	19.069	18.705	+
Villavicencio, CAV	15.383	15.550	15.467	-	Barranquilla, Granabastos	18.056	18.750	18.479	=
Chocolate amargo					Bogotá, D.C., Corabastos	15.921	16.184	16.053	-
Armenia, Mercar	24.413	24.792	24.602	+	Bucaramanga, Centroabastos	17.862	18.947	18.322	+
Buenaventura (Valle del Cauca)	22.500	22.632	22.566	=	Bucaramanga, Mercados del centro	17.908	18.421	18.206	=
Cali, La Floresta	21.600	22.000	21.867	-	Cartagena, Bazurto	18.750	20.000	19.213	-
Cali, Santa Helena	21.600	22.000	21.867	=	Cúcuta, Cenabastos	19.444	19.722	19.537	+
Cali, Siloé	22.000	22.400	22.200	-	Cúcuta, La Nueva Sexta	19.444	19.444	19.444	+
Cartago (Valle del Cauca)	21.200	21.600	21.333	=	Montería, Mercado del Sur	13.556	13.889	13.722	=
Ibagué, Plaza La 21	22.400	23.600	23.100	+	Neiva, Surabastos	18.421	18.750	18.586	+
Manizales, Centro Galerías	20.600	23.200	21.950	=	Pasto, El Potrerillo	15.132	15.263	15.197	=
Medellín, Central Mayorista de Antioquia	20.800	21.200	21.000	+	Popayán, Plaza de mercado del barrio Bolívar	16.579	16.671	16.610	+
Medellín, Plaza Minorista "José María Villa"	21.400	21.600	21.520	+	Santa Marta (Magdalena)	20.278	20.278	20.278	=
Palmira (Valle del Cauca)	21.600	22.000	21.800	-	Frijol enlatado				
Pasto, El Potrerillo	21.600	22.000	21.800	=	Medellín, Central Mayorista de Antioquia	9.555	10.887	10.241	+
Popayán, Plaza de mercado del barrio Bolívar	21.720	21.800	21.773	+	Medellín, Plaza Minorista "José María Villa"	9.698	9.770	9.752	=
Tuluá (Valle del Cauca)	20.800	22.248	21.283	=	Galletas dulces redondas con crema				
Chocolate dulce					Barranquilla, Barranquillita	10.111	12.681	11.266	+
Barranquilla, Barranquillita	13.275	13.655	13.500	+	Barranquilla, Granabastos	12.048	12.349	12.211	=
Barranquilla, Granabastos	13.000	15.000	14.000	=	Bogotá, D.C., Plaza España	11.827	11.948	11.874	+
Bogotá, D.C., Corabastos	10.208	10.417	10.302	+	Cartagena, Bazurto	11.389	12.500	11.956	-
Bogotá, D.C., Plaza España	10.400	10.492	10.436	+	Cúcuta, Cenabastos	12.924	13.131	12.993	=
Bucaramanga, Centroabastos	9.560	10.080	9.813	-	Ibagué, Plaza La 21	11.833	12.250	11.979	+
Bucaramanga, Mercados del centro	9.800	10.040	9.880	-	Pamplona (Norte de Santander)	12.200	12.200	12.200	+
Cartagena, Bazurto	13.200	13.500	13.350	-	Pereira, Mercasa	10.667	10.833	10.750	=
Cúcuta, Cenabastos	10.583	11.000	10.833	=	Santa Marta (Magdalena)	9.861	10.000	9.931	=
Florencia (Cauquetá)	10.800	10.880	10.840	+	Sincelejo, Nuevo Mercado	11.632	11.917	11.755	=
Ibagué, Plaza La 21	10.100	10.600	10.425	-	Galletas saladas				
Montería, Mercado del Sur	14.000	14.500	14.175	=	Armenia, Mercar	11.333	11.528	11.431	=
Neiva, Surabastos	10.417	11.042	10.819	+	Barranquilla, Barranquillita	7.453	7.756	7.643	-
Pamplona (Norte de Santander)	10.417	10.833	10.694	+	Barranquilla, Granabastos	7.576	11.806	9.584	-
Santa Marta (Magdalena)	10.083	10.333	10.250	=	Bogotá, D.C., Corabastos	8.995	9.259	9.160	-
Sincelejo, Nuevo Mercado	13.200	13.800	13.575	=	Bogotá, D.C., Paloquemao	9.497	9.524	9.515	-
Valledupar, Mercado Nuevo	11.000	12.000	11.333	=	Bogotá, D.C., Plaza España	9.921	10.317	10.141	-
Villavicencio, CAV	10.258	11.117	10.688	+	Bucaramanga, Centroabastos	10.304	10.635	10.507	=
Chocolate instantáneo					Bucaramanga, Mercados del centro	10.886	10.952	10.919	-
Medellín, Central Mayorista de Antioquia	18.926	19.182	19.086	+	Buenaventura (Valle del Cauca)	10.139	10.444	10.296	+

BOLETÍN SEMANAL PRECIOS MAYORISTAS

Cuadro 9. Mercados mayoristas. Precios de venta de productos procesados (continuación)
2020 (14 al 20 de marzo)

Productos y mercados	Pesos por kilogramo				Tendencia	Productos y mercados	Pesos por kilogramo				Tendencia
	Mínimo	Máximo	Medio	Precios			Mínimo	Máximo	Medio	Precios	
Galletas saladas (continuación)						Gelatina (continuación)					
Cali, La Floresta	9.921	10.450	10.141		+	Popayán, Plaza de mercado del barrio Bolívar	23.958	24.063	23.993		=
Cali, Santa Helena	10.053	10.317	10.141		+	Santa Marta (Magdalena)	23.958	25.000	24.414		=
Cali, Siloé	10.347	10.833	10.590		+	Tuluá (Valle del Cauca)	20.729	21.250	20.955		=
Cartagena, Bazurto	7.576	7.860	7.670		+	Valledupar, Mercado Nuevo	20.313	20.833	20.660		=
Cartago (Valle del Cauca)	9.819	10.972	10.505		=						
Cúcuta, Cenabastos	11.389	11.667	11.528		+	Harina de trigo					
Cúcuta, La Nueva Sexta	7.955	7.955	7.955		=	Armenia, Mercar	1.920	2.000	1.965		=
Florencia (Caquetá)	10.833	10.972	10.903		=	Barranquilla, Barranquillita	1.556	1.562	1.559		-
Ibagué, Plaza La 21	10.389	10.806	10.566		+	Barranquilla, Granabastos	1.540	1.580	1.560		=
Manizales, Centro Galerías	10.278	11.000	10.519		=	Bogotá, D.C., Corabastos	1.840	1.880	1.853		+
Medellín, Central Mayorista de Antioquia	6.500	12.750	9.580		+	Bogotá, D.C., Paloquemao	1.960	1.980	1.971		+
Medellín, Plaza Minorista "José María Villa"	10.278	10.833	10.556		=	Bogotá, D.C., Plaza España	1.900	1.940	1.920		-
Montería, Mercado del Sur	7.727	7.955	7.794		=	Bucaramanga, Centroabastos	2.720	2.760	2.739		+
Neiva, Surabastos	10.833	11.389	11.139		+	Bucaramanga, Mercados del centro	2.640	2.760	2.707		=
Palmira (Valle del Cauca)	11.333	11.667	11.524		-	Buenaventura (Valle del Cauca)	1.904	2.072	2.008		+
Pamplona (Norte de Santander)	10.833	11.389	11.204		+	Cali, La Floresta	2.960	3.120	3.040		-
Pasto, El Potrerillo	10.351	10.482	10.417		=	Cali, Santa Helena	2.880	3.000	2.960		=
Pereira, Mercasa	8.884	9.670	9.159		=	Cali, Siloé	3.000	3.080	3.040		=
Popayán, Plaza de mercado del barrio Bolívar	10.278	10.417	10.370		+	Cartagena, Bazurto	1.640	1.680	1.660		-
Santa Marta (Magdalena)	7.576	11.667	9.681		=	Cartago (Valle del Cauca)	1.760	2.000	1.893		=
Sincelejo, Nuevo Mercado	7.424	7.670	7.571		=	Cúcuta, Cenabastos	2.200	2.300	2.233		+
Tuluá (Valle del Cauca)	10.181	11.104	10.613		=	Cúcuta, La Nueva Sexta	2.200	2.300	2.233		+
Valledupar, Mercado Nuevo	7.292	11.333	9.193		=	Florencia (Caquetá)	1.920	1.920	1.920		+
Villavicencio, CAV	10.000	11.111	10.556		+	Ibagué, Plaza La 21	1.904	2.096	1.986		+
						Manizales, Centro Galerías	1.880	2.000	1.920		+
						Medellín, Central Mayorista de Antioquia	2.840	2.944	2.912		+
						Medellín, Plaza Minorista "José María Villa"	2.960	3.040	3.020		=
						Montería, Mercado del Sur	1.920	2.016	1.988		=
						Neiva, Surabastos	1.880	1.920	1.900		+
						Palmira (Valle del Cauca)	3.000	3.200	3.115		+
						Pamplona (Norte de Santander)	2.200	2.400	2.300		+
						Pasto, El Potrerillo	1.760	1.840	1.800		=
						Pereira, Mercasa	2.700	2.888	2.817		=
						Popayán, Plaza de mercado del barrio Bolívar	1.840	1.856	1.845		=
						Santa Marta (Magdalena)	1.840	1.840	1.840		=
						Sincelejo, Nuevo Mercado	1.560	1.590	1.578		=
						Tuluá (Valle del Cauca)	1.832	1.968	1.891		=
						Valledupar, Mercado Nuevo	1.833	1.917	1.889		=
						Villavicencio, CAV	1.936	2.040	1.988		+
						Harina precocida de maíz					
						Arauca (Arauca)	4.575	4.792	4.683		=
						Armenia, Mercar	2.392	2.958	2.602		=
						Barranquilla, Barranquillita	2.333	2.583	2.451		-
						Barranquilla, Granabastos	2.250	2.500	2.385		-
						Bogotá, D.C., Corabastos	3.333	3.583	3.458		+
						Bogotá, D.C., Paloquemao	3.500	3.667	3.578		+
						Bogotá, D.C., Plaza España	3.167	3.233	3.203		+
						Bucaramanga, Centroabastos	2.875	3.100	2.978		+

Cuadro 9. Mercados mayoristas. Precios de venta de productos procesados (continuación)
2020 (14 al 20 de marzo)

Productos y mercados	Pesos por kilogramo			Tendencia	Productos y mercados	Pesos por kilogramo			Tendencia
	Mínimo	Máximo	Medio			Mínimo	Máximo	Medio	
Harina precocida de maíz (continuación)					Jugo instantáneo (sobre) (continuación)				
Bucaramanga, Mercados del centro	2.792	2.833	2.811	=	Montería, Mercado del Sur	23.611	24.444	23.889	=
Buenaventura (Valle del Cauca)	3.264	3.456	3.373	+	Palmira (Valle del Cauca)	23.889	24.167	24.028	+
Cali, La Floresta	3.167	3.333	3.250	+	Pasto, El Potrerillo	25.000	25.000	25.000	=
Cali, Santa Helena	3.120	3.200	3.147	+	Popayán, Plaza de mercado del barrio Bolívar	23.333	23.611	23.426	=
Cali, Siloé	2.833	2.917	2.875	=	Santa Marta (Magdalena)	24.722	25.000	24.861	=
Cartagena, Bazurto	3.333	3.500	3.389	+	Sincelejo, Nuevo Mercado	23.611	24.028	23.785	=
Cartago (Valle del Cauca)	3.040	3.320	3.207	=	Tuluá (Valle del Cauca)	23.889	24.583	24.120	=
Cúcuta, Cenabastos	2.900	2.900	2.900	+	Valledupar, Mercado Nuevo	23.611	23.611	23.611	=
Cúcuta, La Nueva Sexta	2.800	2.850	2.833	+	Villavicencio, CAV	24.167	24.167	24.167	+
Ibagué, Plaza La 21	2.475	2.775	2.652	+	Lomitos de atún en lata				
Manizales, Centro Galerías	3.300	3.500	3.383	=	Armenia, Mercar	20.368	20.735	20.492	+
Montería, Mercado del Sur	3.167	3.500	3.275	=	Barranquilla, Barranquillita	17.623	18.150	17.825	+
Neiva, Surabastos	3.167	3.208	3.177	-	Barranquilla, Granabastos	26.042	26.693	26.328	=
Palmira (Valle del Cauca)	3.700	3.900	3.794	+	Bogotá, D.C., Corabastos	20.098	20.343	20.221	+
Pamplona (Norte de Santander)	2.750	2.750	2.750	+	Bogotá, D.C., Plaza España	20.650	20.711	20.682	-
Pasto, El Potrerillo	2.417	2.500	2.458	+	Bucaramanga, Centroabastos	21.140	22.500	21.736	+
Pereira, Mercasa	2.875	3.200	3.038	=	Bucaramanga, Mercados del centro	20.944	21.765	21.354	=
Popayán, Plaza de mercado del barrio Bolívar	2.160	2.240	2.187	+	Buenaventura (Valle del Cauca)	29.414	30.000	29.727	-
Santa Marta (Magdalena)	2.500	2.667	2.608	=	Cali, La Floresta	18.137	18.627	18.382	+
Sincelejo, Nuevo Mercado	3.242	3.333	3.283	=	Cali, Santa Helena	21.078	21.814	21.446	+
Tuluá (Valle del Cauca)	3.096	3.144	3.115	=	Cali, Siloé	16.299	16.544	16.422	+
Valledupar, Mercado Nuevo	2.417	2.500	2.444	=	Cartago (Valle del Cauca)	19.571	21.765	20.907	=
Villavicencio, CAV	2.833	2.892	2.863	+	Cúcuta, Cenabastos	21.446	21.691	21.609	+
Jugo de frutas					Cúcuta, La Nueva Sexta	20.833	21.078	20.956	=
Barranquilla, Barranquillita	5.783	5.961	5.886	+	Medellín, Central Mayorista de Antioquia	21.201	21.446	21.324	+
Barranquilla, Granabastos	5.426	5.581	5.481	+	Medellín, Plaza Minorista "José María Villa"	20.588	20.833	20.772	=
Bucaramanga, Centroabastos	6.337	6.589	6.441	=	Neiva, Surabastos	21.446	22.059	21.722	+
Bucaramanga, Mercados del centro	5.911	6.202	6.056	=	Palmira (Valle del Cauca)	20.882	21.176	21.057	-
Cartagena, Bazurto	5.736	6.171	5.907	-	Pamplona (Norte de Santander)	20.588	21.078	20.915	+
Santa Marta (Magdalena)	5.891	6.047	5.930	=	Pasto, El Potrerillo	21.429	22.024	21.726	+
Sincelejo, Nuevo Mercado	5.876	5.969	5.907	-	Pereira, Mercasa	21.078	21.853	21.445	=
Valledupar, Mercado Nuevo	5.426	5.581	5.530	=	Popayán, Plaza de mercado del barrio Bolívar	23.452	23.595	23.540	=
Jugo instantáneo (sobre)					Santa Marta (Magdalena)	22.941	24.706	23.824	=
Armenia, Mercar	28.611	29.167	28.889	=	Sincelejo, Nuevo Mercado	18.382	19.608	18.995	=
Barranquilla, Barranquillita	23.944	24.444	24.132	+	Tuluá (Valle del Cauca)	19.816	20.221	20.004	=
Barranquilla, Granabastos	24.444	25.000	24.713	=	Villavicencio, CAV	21.078	21.078	21.078	+
Bogotá, D.C., Corabastos	30.000	31.000	30.417	-	Maíz enlatado				
Bogotá, D.C., Paloquemao	32.000	33.333	32.667	-	Medellín, Central Mayorista de Antioquia	9.838	9.934	9.886	+
Bogotá, D.C., Plaza España	30.667	32.000	31.333	=	Manteca				
Buenaventura (Valle del Cauca)	25.000	26.389	25.741	-	Armenia, Mercar	5.133	5.320	5.251	=
Cali, La Floresta	24.167	24.444	24.352	-	Bogotá, D.C., Corabastos	6.000	6.200	6.125	-
Cali, Santa Helena	23.889	24.167	23.981	+	Bogotá, D.C., Plaza España	6.200	6.300	6.233	+
Cali, Siloé	24.167	25.000	24.583	=	Buenaventura (Valle del Cauca)	5.035	5.300	5.125	+
Cartagena, Bazurto	23.611	23.889	23.704	-	Cartago (Valle del Cauca)	5.600	5.700	5.650	=
Cartago (Valle del Cauca)	24.722	26.389	25.370	=	Cúcuta, Cenabastos	6.333	6.583	6.458	+
Ibagué, Plaza La 21	23.556	23.611	23.597	=	Florencia (Caquetá)	5.200	5.200	5.200	+
Medellín, Central Mayorista de Antioquia	23.333	23.889	23.611	-					
Medellín, Plaza Minorista "José María Villa"	23.611	24.444	24.028	+					

BOLETÍN SEMANAL PRECIOS MAYORISTAS

Cuadro 9. Mercados mayoristas. Precios de venta de productos procesados (continuación)
2020 (14 al 20 de marzo)

Productos y mercados	Pesos por kilogramo				Tendencia	Productos y mercados	Pesos por kilogramo				Tendencia
	Mínimo	Máximo	Medio	Precios			Mínimo	Máximo	Medio	Precios	
Manteca (continuación)						Mayonesa doy pack (continuación)					
Ibagué, Plaza La 21	4.480	4.840	4.615		+	Medellín, Central Mayorista de Antioquia	9.583	9.722	9.653		+
Manizales, Centro Galerías	5.400	6.000	5.800		=	Palmira (Valle del Cauca)	11.917	12.667	12.229		+
Neiva, Surabastos	5.000	5.400	5.200		+	Pereira, Mercasa	8.000	8.513	8.171		=
Palmira (Valle del Cauca)	6.320	6.600	6.415		+	Popayán, Plaza de mercado del barrio Bolívar	15.789	18.421	17.189		+
Pamplona (Norte de Santander)	6.250	6.667	6.528		=	Sincelejo, Nuevo Mercado	10.528	10.833	10.653		=
Popayán, Plaza de mercado del barrio Bolívar	4.200	4.300	4.267		=	Tuluá (Valle del Cauca)	10.667	16.447	13.487		=
Tuluá (Valle del Cauca)	5.420	5.700	5.560		=	Valledupar, Mercado Nuevo	11.111	11.111	11.111		=
						Villavicencio, CAV	10.556	10.556	10.556		=
Margarina						Mostaza doy pack					
Armenia, Mercar	13.250	13.500	13.375		=	Barranquilla, Barranquillita	8.902	9.811	9.346		-
Barranquilla, Barranquillita	12.083	12.750	12.415		+	Barranquilla, Granabastos	9.205	9.848	9.563		=
Barranquilla, Granabastos	11.667	12.500	12.042		-	Pereira, Mercasa	12.188	13.200	12.636		=
Bogotá, D.C., Corabastos	9.200	9.400	9.275		+	Sincelejo, Nuevo Mercado	9.470	10.152	9.735		=
Bogotá, D.C., Plaza España	9.900	10.000	9.933		-						
Bucaramanga, Centroabastos	11.250	11.500	11.350		=	Panela cuadrada blanca					
Bucaramanga, Mercados del centro	11.160	11.500	11.287		=	Barranquilla, Barranquillita	2.311	2.867	2.620		-
Buenaventura (Valle del Cauca)	17.090	17.260	17.175		-	Barranquilla, Granabastos	2.000	2.333	2.181		=
Cali, La Floresta	17.600	18.000	17.867		-	Bucaramanga, Centroabastos	2.400	2.521	2.450		+
Cali, Siloé	17.600	18.000	17.800		=	Bucaramanga, Mercados del centro	2.429	2.429	2.429		+
Cartago (Valle del Cauca)	15.590	17.760	16.933		=	Cartagena, Bazaruto	1.571	1.714	1.643		-
Manizales, Centro Galerías	11.000	11.200	11.133		=	Charalá (Santander)	1.688	1.813	1.729		=
Medellín, Central Mayorista de Antioquia	10.500	11.000	10.750		=	Güepsa (Santander)	1.550	1.600	1.568		-
Medellín, Plaza Minorista "José María Villa"	12.500	12.500	12.500		=	Ibagué, Plaza La 21	1.944	1.972	1.958		=
Neiva, Surabastos	8.000	8.000	8.000		+	Medellín, Central Mayorista de Antioquia	2.200	2.875	2.544		+
Palmira (Valle del Cauca)	17.360	17.600	17.470		-	Moniquirá (Boyacá)	1.509	1.619	1.567		+
Pamplona (Norte de Santander)	8.400	8.400	8.400		+	San Gil (Santander)	1.600	1.650	1.633		+
Pereira, Mercasa	14.920	15.244	15.082		=	Santana (Boyacá)	1.598	1.683	1.641		+
Popayán, Plaza de mercado del barrio Bolívar	16.700	17.000	16.893		+	Sincelejo, Nuevo Mercado	2.125	2.250	2.175		-
Santa Marta (Magdalena)	12.417	12.917	12.583		=	Tunja, Complejo de Servicios del Sur	1.750	1.875	1.813		=
Tuluá (Valle del Cauca)	17.200	17.660	17.360		=	Valledupar, Mercado Nuevo	2.500	2.611	2.537		=
Villavicencio, CAV	8.090	8.450	8.270		-	Vélez (Santander)	1.575	1.658	1.625		+
Mayonesa doy pack						Panela cuadrada morena					
Armenia, Mercar	13.377	13.706	13.501		=	Ancuya (Nariño)	1.600	1.600	1.600		-
Barranquilla, Barranquillita	10.986	11.111	11.033		=	Bogotá, D.C., Corabastos	2.300	2.400	2.350		-
Barranquilla, Granabastos	11.111	11.667	11.361		=	Bogotá, D.C., Paloquemao	2.050	2.100	2.083		=
Bogotá, D.C., Corabastos	10.778	11.111	10.958		+	Bogotá, D.C., Plaza España	2.200	2.250	2.233		+
Bogotá, D.C., Plaza España	11.056	11.389	11.185		+	Bogotá, D.C., Plaza Las Flores	2.100	2.150	2.133		+
Bucaramanga, Centroabastos	8.158	12.750	10.208		=	Bucaramanga, Centroabastos	2.340	2.420	2.389		+
Bucaramanga, Mercados del centro	8.300	8.500	8.383		=	Bucaramanga, Mercados del centro	2.333	2.467	2.400		+
Buenaventura (Valle del Cauca)	16.820	17.149	17.027		+	Caparrapí (Cundinamarca)	1.650	1.800	1.708		+
Cali, La Floresta	12.083	12.667	12.472		=	Charalá (Santander)	1.563	1.688	1.604		=
Cali, Santa Helena	12.000	12.667	12.444		=	Consacá (Nariño)	1.650	1.650	1.650		-
Cali, Siloé	12.000	12.667	12.333		=	Cúcuta, Cenabastos	2.083	2.183	2.149		+
Cartagena, Bazaruto	11.111	11.944	11.528		+	Cúcuta, La Nueva Sexta	1.984	2.083	2.050		+
Cartago (Valle del Cauca)	11.083	11.389	11.269		=	Florencia (Caquetá)	1.967	1.967	1.967		+
Cúcuta, Cenabastos	8.796	8.796	8.796		=	Güepsa (Santander)	1.508	1.567	1.528		-
Cúcuta, La Nueva Sexta	8.333	8.796	8.642		+	Moniquirá (Boyacá)	1.466	1.573	1.521		+
Ibagué, Plaza La 21	9.000	10.000	9.375		=	Montería, Mercado del Sur	1.786	2.000	1.875		=
						Neiva, Surabastos	2.100	2.250	2.150		+

Cuadro 9. Mercados mayoristas. Precios de venta de productos procesados (continuación)
2020 (14 al 20 de marzo)

Productos y mercados	Pesos por kilogramo			Tendencia	Productos y mercados	Pesos por kilogramo			Tendencia
	Mínimo	Máximo	Medio			Mínimo	Máximo	Medio	
Panela cuadrada morena (continuación)					Pastas alimenticias (continuación)				
Nocaima (Cundinamarca)	1.700	2.000	1.775	+	Bucaramanga, Centroabastos	4.920	5.040	4.973	=
Pamplona (Norte de Santander)	2.194	2.261	2.238	+	Bucaramanga, Mercados del centro	4.848	5.040	4.960	=
Pasto, El Potrerillo	1.960	2.000	1.980	=	Buenaventura (Valle del Cauca)	5.271	5.583	5.458	+
Popayán, Plaza de mercado del barrio Bolívar	2.667	2.833	2.750	=	Cali, La Floresta	5.208	5.417	5.347	-
San Gil (Santander)	1.500	1.550	1.525	+	Cali, Santa Helena	5.167	5.500	5.333	=
Santa Marta (Magdalena)	2.000	2.333	2.217	=	Cali, Siloé	5.417	5.417	5.417	+
Santana (Boyacá)	1.548	1.633	1.592	+	Cartagena, Bazurto	4.167	5.000	4.611	-
Tuluá (Valle del Cauca)	3.033	3.125	3.069	=	Cartago (Valle del Cauca)	4.667	5.000	4.833	=
Vélez (Santander)	1.533	1.617	1.578	+	Cúcuta, Cenabastos	3.500	3.500	3.500	=
Villavicencio, CAV	2.300	2.430	2.365	+	Cúcuta, La Nueva Sexta	3.167	3.333	3.278	=
Villeta (Cundinamarca)	1.700	2.000	1.800	+	Florencia (Cauquetá)	3.167	3.167	3.167	+
Panela en pastilla					Ibagué, Plaza La 21				
Caparrapí (Cundinamarca)	1.813	1.875	1.844	+	Manizales, Centro Galerías	4.667	5.600	5.192	=
Nocaima (Cundinamarca)	1.900	1.950	1.925	+	Medellín, Central Mayorista de Antioquia	5.167	5.500	5.375	+
Villeta (Cundinamarca)	2.000	2.125	2.063	+	Medellín, Plaza Minorista "José María Villa"	5.333	5.667	5.500	=
Panela redonda blanca					Montería, Mercado del Sur				
Medellín, Central Mayorista de Antioquia	1.900	2.000	1.950	-	Neiva, Surabastos	5.000	5.833	5.542	-
Sincelejo, Nuevo Mercado	2.100	2.245	2.149	+	Palmira (Valle del Cauca)	5.167	5.717	5.429	+
Panela redonda morena					Pamplona (Norte de Santander)				
Ancuya (Nariño)	1.600	1.600	1.600	-	Pasto, El Potrerillo	5.000	5.208	5.104	=
Armenia, Mercar	2.750	2.833	2.792	=	Pereira, Mercasa	5.017	5.858	5.532	=
Cali, La Floresta	3.917	4.000	3.958	=	Popayán, Plaza de mercado del barrio Bolívar	4.833	5.000	4.944	=
Cali, Santa Helena	3.750	3.833	3.806	=	Santa Marta (Magdalena)	3.760	4.000	3.880	=
Cali, Siloé	3.917	4.000	3.958	=	Sincelejo, Nuevo Mercado	4.160	4.320	4.260	=
Caparrapí (Cundinamarca)	1.750	1.850	1.800	+	Tuluá (Valle del Cauca)	4.750	5.167	4.917	=
Cartago (Valle del Cauca)	2.583	2.708	2.653	=	Valledupar, Mercado Nuevo	4.160	4.400	4.293	=
Manizales, Centro Galerías	2.208	2.292	2.250	=	Villavicencio, CAV	5.500	5.583	5.542	-
Medellín, Central Mayorista de Antioquia	1.917	2.042	1.990	-	Sal yodada				
Medellín, Plaza Minorista "José María Villa"	2.042	2.083	2.063	=	Armenia, Mercar	1.080	1.104	1.091	=
Montería, Mercado del Sur	1.800	2.100	1.975	=	Barranquilla, Barranquillita	960	1.032	1.002	+
Palmira (Valle del Cauca)	2.667	2.708	2.693	-	Barranquilla, Granabastos	1.000	1.080	1.036	=
Pereira, Mercasa	2.675	2.810	2.756	=	Bogotá, D.C., Corabastos	600	620	610	-
Sandoná (Nariño)	1.600	1.650	1.625	=	Bogotá, D.C., Paloquemao	640	680	660	-
Sonsón (Antioquia)	1.823	1.875	1.849	-	Bogotá, D.C., Plaza España	1.150	1.200	1.167	+
Tuluá (Valle del Cauca)	2.788	2.883	2.842	=	Bucaramanga, Centroabastos	1.060	1.175	1.120	=
Yolombó (Antioquia)	1.646	1.850	1.715	+	Bucaramanga, Mercados del centro	1.130	1.175	1.152	=
Pastas alimenticias					Buenaventura (Valle del Cauca)				
Arauca (Arauca)	2.800	2.867	2.833	=	Cali, La Floresta	1.160	1.200	1.187	=
Armenia, Mercar	5.000	5.167	5.083	=	Cali, Santa Helena	1.120	1.160	1.133	+
Barranquilla, Barranquillita	4.717	4.950	4.825	+	Cali, Siloé	1.160	1.200	1.180	+
Barranquilla, Granabastos	4.750	5.000	4.846	=	Cartagena, Bazurto	640	680	667	+
Bogotá, D.C., Corabastos	5.167	5.250	5.188	-	Cartago (Valle del Cauca)	1.024	1.048	1.037	=
Bogotá, D.C., Paloquemao	5.833	5.967	5.906	+	Cúcuta, Cenabastos	1.200	1.250	1.217	+
Bogotá, D.C., Plaza España	5.583	5.750	5.667	+	Cúcuta, La Nueva Sexta	1.150	1.225	1.192	=
Bogotá, D.C., Plaza Las Flores	5.417	5.500	5.444	=	Ibagué, Plaza La 21	1.248	1.264	1.252	+
					Manizales, Centro Galerías	1.120	1.160	1.140	=
					Medellín, Central Mayorista de Antioquia	1.160	1.200	1.180	=
					Medellín, Plaza Minorista "José María Villa"	1.120	1.160	1.140	=
					Montería, Mercado del Sur	960	1.024	996	=

BOLETÍN SEMANAL PRECIOS MAYORISTAS

Cuadro 9. Mercados mayoristas. Precios de venta de productos procesados (conclusión)
2020 (14 al 20 de marzo)

Productos y mercados	Pesos por kilogramo				Tendencia	Productos y mercados	Pesos por kilogramo				Tendencia
	Mínimo	Máximo	Medio	Precios			Mínimo	Máximo	Medio	Precios	
Sal yodada (continuación)						Sardinas en lata					
Neiva, Surabastos	1.240	1.280	1.270		-	Armenia, Mercar	11.225	11.324	11.266		+
Palmira (Valle del Cauca)	1.120	1.120	1.120		+	Barranquilla, Barranquillita	7.510	7.765	7.620		-
Pamplona (Norte de Santander)	1.200	1.200	1.200		+	Barranquilla, Granabastos	7.598	7.745	7.675		=
Pasto, El Potrerillo	1.048	1.048	1.048		+	Bogotá, D.C., Corabastos	9.510	9.804	9.657		=
Pereira, Mercasa	1.030	1.075	1.045		=	Bogotá, D.C., Plaza España	9.980	10.098	10.042		-
Popayán, Plaza de mercado del barrio Bolívar	1.056	1.080	1.069		+	Buenaventura (Valle del Cauca)	7.167	7.279	7.223		+
Santa Marta (Magdalena)	1.040	1.080	1.050		=	Cali, La Floresta	8.627	8.824	8.725		+
Sincelejo, Nuevo Mercado	920	976	954		=	Cali, Santa Helena	9.853	9.902	9.886		=
Tuluá (Valle del Cauca)	1.032	1.072	1.056		=	Cali, Siloé	7.255	7.451	7.353		=
Tunja, Complejo de Servicios del Sur	600	620	607		=	Cartagena, Bazurto	7.353	7.696	7.549		+
Valledupar, Mercado Nuevo	960	960	960		=	Cartago (Valle del Cauca)	9.804	10.588	10.261		=
Villavicencio, CAV	1.075	1.085	1.080		-	Cúcuta, Cenabastos	10.196	10.294	10.229		=
Salsa de tomate doy pack						Cúcuta, La Nueva Sexta	10.098	10.294	10.163		+
Armenia, Mercar	13.377	13.706	13.501		=	Manizales, Centro Galerías	10.588	10.784	10.654		=
Barranquilla, Barranquillita	10.944	11.100	11.024		-	Medellín, Central Mayorista de Antioquia	8.480	8.578	8.542		+
Barranquilla, Granabastos	11.111	11.667	11.354		=	Medellín, Plaza Minorista "José María Villa"	8.186	8.235	8.217		-
Bogotá, D.C., Corabastos	10.778	11.111	10.958		+	Montería, Mercado del Sur	7.451	7.598	7.512		+
Bogotá, D.C., Plaza España	11.056	11.389	11.185		+	Palmira (Valle del Cauca)	10.069	10.196	10.142		-
Bucaramanga, Centroabastos	6.625	10.729	8.596		=	Pamplona (Norte de Santander)	10.784	10.980	10.882		+
Bucaramanga, Mercados del centro	6.400	6.667	6.539		=	Pasto, El Potrerillo	8.824	8.971	8.897		+
Buenaventura (Valle del Cauca)	13.260	13.646	13.453		+	Pereira, Mercasa	10.000	10.635	10.303		=
Cali, La Floresta	12.083	12.667	12.472		=	Popayán, Plaza de mercado del barrio Bolívar	8.667	8.824	8.722		=
Cali, Santa Helena	12.000	12.667	12.444		=	Santa Marta (Magdalena)	7.108	7.392	7.228		=
Cali, Siloé	12.083	12.667	12.375		=	Sincelejo, Nuevo Mercado	7.412	8.127	7.635		=
Cartagena, Bazurto	11.111	11.944	11.528		+	Tuluá (Valle del Cauca)	9.706	10.392	9.967		=
Cartago (Valle del Cauca)	11.028	11.389	11.250		=	Villavicencio, CAV	10.196	10.343	10.270		+
Cúcuta, Cenabastos	8.796	8.796	8.796		=	Sopa de pollo (caja)					
Cúcuta, La Nueva Sexta	8.333	8.796	8.488		=	Bogotá, D.C., Corabastos	42.735	44.017	43.323		-
Ibagué, Plaza La 21	7.500	9.000	7.938		+	Bogotá, D.C., Paloquemao	44.017	44.160	44.112		+
Medellín, Central Mayorista de Antioquia	10.111	10.278	10.208		-	Bogotá, D.C., Plaza España	42.735	44.160	43.685		+
Medellín, Plaza Minorista "José María Villa"	11.667	12.500	12.083		=	Vinagre					
Montería, Mercado del Sur	10.167	10.667	10.438		=	Barranquilla, Barranquillita	1.633	1.700	1.669		=
Palmira (Valle del Cauca)	11.917	12.667	12.229		+	Barranquilla, Granabastos	1.583	1.750	1.679		=
Pasto, El Potrerillo	12.500	12.778	12.639		=	Bucaramanga, Centroabastos	1.833	2.000	1.897		+
Pereira, Mercasa	8.000	8.497	8.277		=	Cartagena, Bazurto	1.083	1.208	1.153		+
Popayán, Plaza de mercado del barrio Bolívar	11.146	13.158	12.082		-	Cúcuta, Cenabastos	1.500	1.667	1.611		=
Sincelejo, Nuevo Mercado	10.528	10.833	10.653		=	Cúcuta, La Nueva Sexta	1.667	1.667	1.667		=
Tuluá (Valle del Cauca)	10.667	13.177	11.803		=	Pamplona (Norte de Santander)	1.583	1.583	1.583		+
Valledupar, Mercado Nuevo	11.111	11.111	11.111		=	Pereira, Mercasa	4.410	4.667	4.538		=
Villavicencio, CAV	10.556	10.556	10.556		=	Santa Marta (Magdalena)	1.208	1.250	1.229		=
						Sincelejo, Nuevo Mercado	1.000	1.083	1.042		=
						Valledupar, Mercado Nuevo	1.000	1.083	1.028		=

TENDENCIAS

---	-	+	+++
Variación mayor al -20 %	Variación entre 0 % y -10 %	Variación entre 0 % y 10 %	Variación mayor al 20 %
--	=	++	n. d.
Variación entre -10 % y -20 %	Variación igual a 0 %	Variación entre 10 % y 20 %	No determinado



@DANE_Colombia



/DANEColombia



/DANEColombia



@DANEColombia

SIPSA Sistema de Información de Precios y Abastecimiento del Sector Agropecuario

www.dane.gov.co