

Comportamiento de los precios

Subieron los precios de los alimentos



Fuente: DANE.

El Departamento Administrativo Nacional de Estadística (DANE), por medio del Sistema de Información de Precios y Abastecimiento del Sector Agropecuario (Sipsa), comunicó que durante la semana del 3 al 9 de diciembre del 2016 se incrementaron las cotizaciones de las hortalizas, las frutas y los tubérculos.

En el caso de las verduras, se destacaron los mayores precios del pimentón, la habichuela, la zanahoria, las cebollas cabezona y junca, el tomate chonto y la arveja verde. En el caso de la habichuela, por ejemplo, bajó la oferta procedente de Santander y Norte de Santander; del mismo modo, ingresó menos zanahoria desde la Sabana de Bogotá y Nariño.

De la misma forma, subieron las cotizaciones mayoristas de la mora, las manzanas importadas, las uvas, la papaya Maradol, el limón común y el mango Tommy. Llegó menor cantidad de mora procedente de Santander, Caldas, Boyacá, Nariño y Cundinamarca y de papaya traída desde Caldas, Valle del Cauca y Tolima, lo que ocasionó el alza del precio esta semana.

También se incrementaron los precios de las diferentes variedades de papas, negras y criollas, así como la yuca ICA, lo que generó el aumento del grupo de los tubérculos. En el caso específico de la papa suprema, por ejemplo, bajó la producción en Norte de Santander, Nariño y Boyacá.

Informe de contexto

Quesos: maduración, textura y sabor

Dicen que las mezclas o las combinaciones perfectas sí existen, solo que en algunas partes del mundo están conformadas por personas como Bonnie y Clyde, Batman y Robin, y Romeo y Julieta. En la gastronomía colombiana, estos combinados son conocidos como «casados» y el queso es uno de los elementos fundamentales para su creación, como el bocadillo con queso, la arepa de huevo con suero, el agua de panela con queso o la cuajada con melado.

La máxima expresión del colombianismo se encuentra en este alimento, cuyos nutrientes, sabor y propiedades lo han llevado a convertirse en un aliado de chefs, amas de casa y cocineros *amateur*, los cuales ya comienzan a conocer y sobre todo a diferenciar los tipos, los colores y las texturas.

Juan Carlos Pérez es un experto en la agroindustria artesanal del queso y a quien su apariencia joven no le hace reflejo de la experiencia y desenvolvimiento a la hora de hablar de este producto. «Nosotros manejamos quesos como el Paipa, el campesino, la cuajada, el Saravena, el llanero, el criollo, el pera, el siete cueros, el *mozzarella* y doble crema», afirmó.

Pérez afirma que «nosotros somos distribuidores y dentro de nuestros clientes podemos contar restaurantes, supermercados, pizzerías y cafeterías, porque saben que ofrecemos productos nacionales de buena calidad y que son traídos desde las zonas de Caquetá, Boyacá y Villavicencio. En cuanto a quesos con un buen nivel de maduración, vendemos el Paipa, que hasta ahora es el único en Colombia que está siendo madurado para su consumo. Para ocasiones especiales tenemos el siete cueros que viene en capas y

CONTENIDO

	pág.		pág.
Comportamiento de los precios	1	Verduras y hortalizas	5
Informe de contexto	1	Frutas frescas	13
Indicador de abastecimiento	3	Tubérculos, raíces y plátanos	23
Lo que más sube, lo que más baja	4	Granos, carnes y procesados	27



normalmente es utilizado para recetas *gourmet* o para alguna decoración».

A nivel nutricional y según la doctora Adriana Pinilla, nutricionista y odontóloga, el queso se encuentra en segundo nivel, después de la leche, en la escala nutricional, por lo que se le atribuyen propiedades saludables que van desde el fortalecimiento dental y óseo hasta el aporte de vitaminas y calcio a quien lo consuma.

«Hay que ser claros a la hora de decir que su consumo debe estar acompañado de ejercicio, para que así su contenido graso actúe de la manera que se espera, por lo que también se recomienda consumir quesos que sean bajos en grasa. A lo anterior le podemos agregar que ayuda a prevenir enfermedades crónicas; además sus componentes ayudan al fortalecimiento de los sistemas cardiovascular, reproductivo, inmunológico y nervioso », aseguró la doctora Pinilla.

Es de conocimiento general que la leche (que es la materia prima para la elaboración de los quesos) procede de vacas, ovejas, cabras y búfalas, obteniéndose productos puros de cada especie y también de la combinación entre los diferentes tipos de leche que produce cada animal. Dependiendo del origen, también puede variar tanto su sabor como su textura.

Teniendo en cuenta lo anterior, es necesario saber que si se utiliza la leche cruda, sin tratar, el queso conservará su sabor más puro y natural, así como toda su grasa. Sin embargo, en muchas de las fábricas y queserías en donde se produce este alimento, la leche se pasteuriza, es decir, se somete a un elevado efecto de temperatura, eliminando las bacterias y gérmenes que pueden ser nocivos para el consumidor, sin alterar su composición y sus cualidades.

Estos datos son confirmados por Jefferson Fajardo Lozano, quien se encarga de las ventas en una salmamentaria de la capital del país y es la persona que durante algunos años ha estado pendiente de los productos que allí se venden, especialmente de la variedad de quesos.

«Los quesos madurados que brindamos nosotros en este establecimiento son el Paipa, el pera y luego el criollo. El primero tiene un proceso de maduración de seis meses, le sigue el pera con tres meses y el criollo que tiene un aproximado al mes. En el caso de estos productos hay que ser muy cuidadosos a la hora del

secado y del prensado¹, que son los momentos claves para que el queso adquiera un sabor especial», comentó Jefferson.

«En la elaboración del queso existen algunos pasos que son indispensables para que el resultado sea el esperado, y a diferencia de lo que el mundo piensa, este se puede realizar en casa, es decir, crear nuestro propio queso con el sabor, la textura y el color que uno desea; solo es necesario poner a hervir la leche a punto de ebullición durante casi una hora. El paso a seguir sería poner a enfriar este producto en una olla de metal y cuando esté a una temperatura normal se le agrega cloruro de calcio (que se consigue en cualquier supermercado de cadena) disuelto en una taza y media de agua, a lo que seguido se introduce media o una pastilla entera de coagulante. Cuando la leche esté coagulada se mezcla la cuajada con la idea de que el agua (que en este caso es el suero) se separe del producto que ya está sólido, se saca el suero y se le agrega la sal. Es necesario tener un trapo o lienzo para poner la cuajada dentro de él, en donde se le puede dejar algunas horas, para así obtener el queso que se espera», concluyó Fajardo.

De igual forma, Jefferson aseguró que un queso bien madurado puede llegar a ser costoso, pero es debido a la ejecución perfecta y casi magistral, que también podría ser considerada mágica: «acá vendemos desde un cuarto del producto en adelante; en el caso del queso Paipa, si está muy seco, se le puede subir 500 pesos más, porque cuando madura pierde peso y en bloques de 16 libras, puede perder fácilmente una libra, de ahí que los madurados pueden llegar a ser un poco más costosos que el resto de los quesos. Entonces, la libra del queso Paipa puede estar a \$8.000, el pera a \$8.500, el cual también es bajo en grasa y puede durar hasta 5 meses en refrigeración. El criollo, por su parte, se utiliza mucho para la creación de arepas boyacenses, buñuelos y envueltos, entre otros, y en el mes de diciembre se convierte en uno de los productos que más sale. Este, en particular, hay que dejarlo menos tiempo en proceso de maduración, porque si se deja más tiempo, a los 30 días puede ponerse un poco más ácido».

En cuanto a los productos que más se venden, el señor Nelson Rodríguez, quesero de profesión e integrante del staff de una empresa láctea, señaló que el queso tajado y el Paipa son los que más solicitan, ya que son fáciles de manejar a la hora de hacer loncheras y comidas rápidas y de utilizar en cualquier espacio, sea cafetería o restaurante.

¹ Prensar tiene como finalidad dar la forma definitiva al queso, evacuar el suero y el aire atrapado entre los granos y favorecer la forma compacta de la cuajada.

«El queso Paipa tiene un “plus” y es que tiene las mismas características del parmesano, pero es un poco más económico, por lo que se vende un poco más; por ejemplo, las pastas en todas sus presentaciones y demás recetas que dentro de sus ingredientes contengan este producto van a resultar un poco más asequibles para el comprador, a lo que le podemos sumar que no-

sotros siempre tenemos uno de los mejores quesos de la ciudad», finalizó.

Es importante decir que, sin duda alguna, el queso en todas sus presentaciones es y seguirá siendo una buena opción tanto nutritiva como saludable a la hora de escoger algún producto para llevar a casa.

Indicador de abastecimiento de alimentos

Leve descenso en el abastecimiento

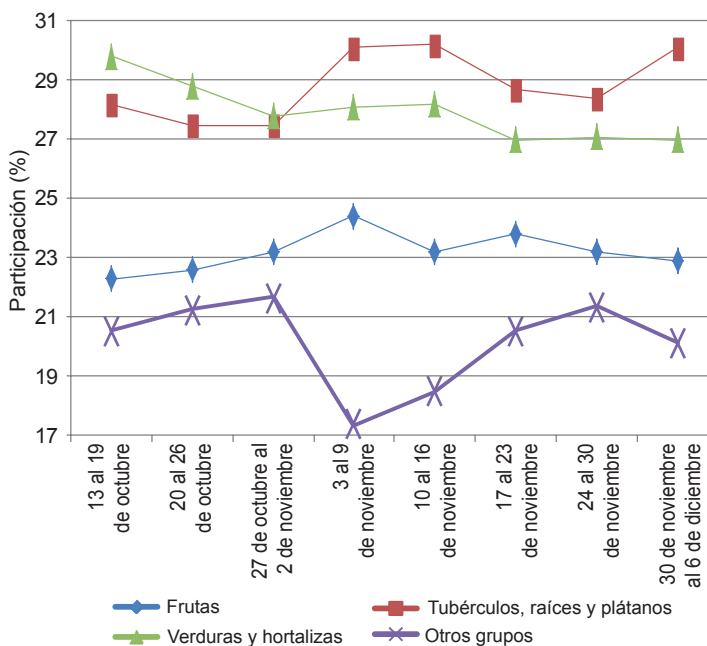
El acopio en los mercados mayoristas de Mercar, Barranquillita, Granabastos, Corabastos, Las Flores, Centroabastos, Cavasa, Santa Helena, Cenabastos, La Nueva Sexta, Centro de Acopio de Ipiales, Ipiales Somos Todos, Central Mayorista de Antioquia, Plaza Minorista José María Villa, Surabastos, El Potrerillo, Mercasa, Complejo de Servicios del Sur y la Central de Abastos de Villavicencio, para las semanas del 23 al 29 de noviembre y del 30 de noviembre al 6 de diciembre, registró un descenso del 0,09 %. Es de anotar que esta semana, por motivos del festivo del 8 de diciembre, la información publicada va hasta el 6 de diciembre.

Así, el suministro en tres de los cuatro grupos de alimentos se redujo. De modo que la categoría otros grupos, entre los que se encuentran las carnes, los procesados, los granos, los cereales, los lácteos, los huevos y los pescados, disminuyó su oferta un 4,33 %, las frutas se redujeron en un 3,94 % y las verduras y hortalizas cayeron un 0,58 %. Por el contrario, los tubérculos, raíces y plátanos registraron un incremento del 6,82 %.

Los mercados que registraron los mayores descensos en su abastecimiento fueron el Complejo de Servicios del Sur, en Tunja, donde el aprovisionamiento de alimentos disminuyó un 13,03 %, como resultado de las frutas, que reportaron un descenso del 24,95 %, debido a la menor oferta de mandarina común y mango Yulima; en Bucaramanga, en Centroabastos, el abastecimiento cayó un 10,49 % ante el bajo ingreso de verduras y hortalizas, que redujeron su stock en un 20,60 %, por productos como la ahuyama y la cebolla cabezona. En Armenia, en Mercar, el acopio cayó un 7,43 %, a raíz del grupo de los procesados, que redujeron sus inventarios en un 17,13 %, principalmente por el bajo ingreso de azúcar y panela; en Medellín, en la Central Mayorista de Antioquia y la Plaza Minorista José María Villa, la entrada de alimentos se redujo en un 6,16 % por efecto de los procesados, que descendieron un 9,41 %, a raíz de los menores volúmenes aprovisionados de aceites y harinas.

En el caso del Potrerillo, en Pasto, el abastecimiento descendió un 5,60 %, por el bajo ingreso de verduras y hortalizas (-8,59 %), por efecto del menor suministro de repollo y cebolla junca; en Cúcuta, Cenabastos y La Nueva Sexta, el acopio de alimentos bajó un 3,12 %, ya que las frutas reportaron una menor oferta, del 10,17 % menos, lo que obedeció al bajo ingreso de papaya Maradol y piña perolera. Otra central que igualmente redujo su abastecimiento fue Surabastos, en Neiva, donde el abastecimiento descendió un 1,39 %, por los tubérculos, raíces y plátanos, que disminuyeron sus inventarios en un 16,27 % por alimentos como la papa suprema y el plátano hartón verde.

Gráfico 1. Participación de los alimentos que fueron registrados en los mercados Mercar, Barranquillita, Granabastos, Corabastos, Las Flores, Centroabastos, Cavasa, Santa Helena, Cenabastos, La Nueva Sexta, Centro de Acopio, Ipiales Somos Todos, CMA, Plaza Minorista José María Villa, Surabastos, El Potrerillo, Mercasa, Complejo de Servicios del Sur y la Central de Abastos de Villavicencio. 2016 (13 de octubre al 6 de diciembre)



Fuente: DANE-Sipsa



Así, la participación para la semana comprendida del 30 de noviembre al 6 de diciembre, en el acumulado de los mercados, fue de la siguiente manera: los tubérculos, raíces y plátanos con el 30,04 %, seguidos por las

verduras y hortalizas con el 26,98 %, las frutas frescas con un 22,91 %, y otros grupos (carnes, procesados, granos, cereales, lácteos, huevos y pescados) con un 20,08 %.

Lo que más sube, lo que más baja

Ciudades	Lo que más sube	Lo que más baja
Barranquilla	Tomate chonto y Riogrande bumangués, chócolo mazorca, cebolla junca Aquitania y Berlín, pimentón, habichuela, limón común Ciénaga, mora de Castilla, melón Cantalup, lulo, papa única, queso costeño.	Ahuyama, repollo blanco, remolacha, mangos Tommy y de azúcar, limón Tahití, patilla, yuca criolla, papa criolla sucia.
Bogotá, D. C.	Acelga, brócoli, cebolla cabezona blanca, pimentón, pepino de rellenar, lechuga Batavia, zanahoria, rábano rojo, remolacha, espinaca, habichuela, guayaba pera, mora de Castilla, melón Cantalup, limones Tahití y común, papas suprema, superior y criolla sucia, chocolate dulce, maíz amarillo cáscara, queso costeño.	Chócolo mazorca, calabaza, haba verde, cebolla puerro, curuba, aguacate Hass, ciruela roja, patilla baby, borjój, gulupa, papa R-12 roja, sierra entera congelada, muslos de pollo sin rabadilla, arveja verde seca importada.
Bucaramanga	Espinaca, cebolla cabezona blanca y cebolla junca Aquitania, zanahoria, tomate Riogrande, pimentón rojo y verde, chócolo mazorca, limones común y Tahití, naranjas Valencia y tangelo, mango Tommy, guayaba pera, yuca criolla, papas suprema, única y parda pastusa, plátano hartón verde, cachama de cultivo fresca.	Acelga, apio, pepino cohombro, guanábana, ciruela roja, uva Isabela, maracuyá, tomate de árbol, curuba, durazno importado y nacional, granadilla, papa criolla limpia, arracacha amarilla, carne de res bola de brazo y bola de pierna.
Cali	Tomate chonto regional, zanahoria, cebolla cabezona blanca pastusa, fríjol verde cargamanto, pepino cohombro, mora de Castilla, papaya Maradol, uva red globe nacional, limón Tahití, naranja Valencia, kiwi, guayaba pera, papas única y suprema, carne de cerdo pernil sin hueso, brazo sin hueso, costilla y espinazo.	Chócolo mazorca, ahuyama, brócoli, maracuyá, patilla, tomate de árbol, pera importada, aguacate papelillo, banano criollo, papa criolla limpia, pargo rojo entero congelado, sierra entera congelada, fríjol calima, maíz blanco trillado.
Cartagena	Cebolla junca y cabezona blanca, pepino cohombro, tomate Riogrande bumangués, habichuela, guayaba común, aguacate papelillo, uva red globe nacional, mora de Castilla, pera importada, papa única, queso costeño.	Maracuyá santandereano y valluno, patilla, limón común, curuba, carne de res lomo.
Cúcuta	Habichuela, tomate chonto, cebolla cabezona blanca, pimentón, coliflor, brócoli, repollo morado, chócolo mazorca, curuba, granadilla, mora de Castilla, aguacate papelillo, papas parda pastusa, suprema y única, carne de res centro de pierna, sobrebarriga y lomo fino.	Repollo verde, ajo, zanahoria, naranja común, limón Tahití, melón Cantalup, guanábana, ciruela roja, plátano hartón verde y maduro, bocachico criollo fresco, carne de res cadera.
Medellín	Espinaca, pimentón, zanahoria larga vida, tomate chonto regional, habichuela, brócoli, repollo blanco, cebollas cabezona blanca y junca, calabacín, fríjol verde cargamanto, mandarina Oneco, gulupa, limones mandarino y común, mora de Castilla, piña gold, lulo, papas nevada y criolla limpia, plátano guineo, garbanzo importado, huevos.	Coliflor, repollo morado, repollo blanco bogotano, pepino de rellenar, maracuyá valluno y antioqueño, ciruela roja, manzana nacional, naranja Valencia, patilla baby, limón Tahití, plátano hartón verde Eje Cafetero, fríjol cargamanto rojo.
Pereira	Habichuela, tomates chonto y riñón valluno, pimentón, cebolla cabezona blanca, ahuyama, zanahoria bogotana, pepino cohombro, mangos reina, común y Tommy, naranjas tangelo y Valencia, uva red globe nacional, arracacha blanca, papas única, parda pastusa y rubí.	Repollo blanco bogotano, lechuga Batavia, coliflor, limones Tahití y común, lulo, tomate de árbol, piña gold, curuba, papa nevada, fríjol Uribe rosado.

Verduras y hortalizas

Bajó la oferta del pimentón



Fuente: DANE.

A lo largo de la presente semana se incrementaron los precios del pimentón en cuarenta y tres de los cuarenta y seis mercados donde se comercializó. Cayó la oferta del producto procedente desde Ocaña (Norte de Santander), Belén de Umbría (Risaralda), Girón (Santander), Timbío (Cauca) Chinchiná y Neira (Caldas). En las ciudades de Bogotá D. C. y Medellín, por ejemplo, el aumento superó el 25,00 %, ofreciéndose el kilo a \$3.775 y a \$3.155, respectivamente.

De la misma forma, subieron las cotizaciones mayoristas de la habichuela, la lechuga Batavia, la zanahoria, la cebolla cabezona blanca, el tomate chonto, la cebolla junca, la arveja verde en vaina, el fríjol verde cargamanto, la espinaca, el repollo blanco y el pepino cohombro. En el caso de la habichuela, es poca la oferta procedente de Ocaña (Norte de Santander) y Lebrija (Santander) donde, según los comerciantes, la recolección de este producto se ha visto afectada por las continuas lluvias. El aumento se presentó en treinta y siete de los cuarenta y cuatro mercados donde se negoció. En Cali y Barranquilla, por ejemplo, el kilo se negoció a \$1.630 y a \$2.442; 14,71 %, respectivamente, más que la semana anterior.

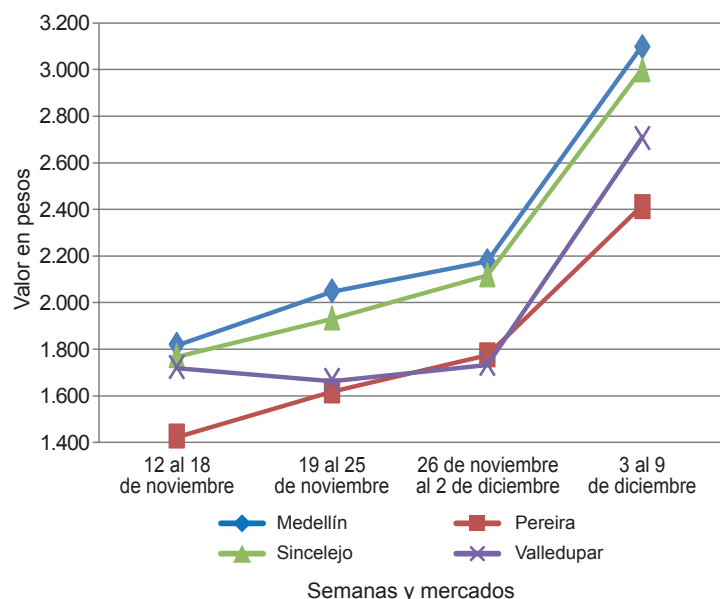
Igualmente, se incrementaron los precios de la zanahoria en veintiocho de los treinta y tres mercados donde se negoció, pues está ingresando una menor cantidad desde la Sabana de Bogotá, Ipiales y Potosí (Nariño), donde están finalizando las cosechas. En Armenia y

Bucaramanga, por ejemplo, el alza fue del 18,88 %, en promedio, ofreciéndose el kilo a \$719 y a \$774, respectivamente. También se dio una menor recolección de lechuga Batavia de primera calidad en Sonsón, El Carmen de Viboral, El Santuario, Marinilla (Antioquia), Mutiscua (Norte de Santander), Cota, Madrid, Cajicá y Mosquera (Cundinamarca), lo que generó el aumento de las cotizaciones mayoristas. Este comportamiento se presentó en treinta y uno de los cuarenta mercados donde se vendió.

Asimismo, aumentaron las cotizaciones de la cebolla cabezona blanca, esta vez en treinta y uno de los treinta y dos mercados donde se negoció a lo largo de la semana. Esta situación fue motivada porque las lluvias han afectado la producción en la Sabana de Bogotá. En Pereira y Villavicencio, por ejemplo, el incremento superó el 25,00 %, ofreciéndose el kilo a \$573 y a \$613, respectivamente.

También subió el precio mayorista del tomate chonto debido a la poca oferta que ingresó desde Pereira (Risaralda), Neira, Chinchiná (Caldas), Caicedonia y Alcalá (Valle del Cauca). El ascenso se registró en los veintidós mercados en los que se negoció a lo largo de la semana. En Neiva y Sincelejo, por ejemplo, el kilo se vendió a \$1.494 y a \$1.865, respectivamente, lo que representó un incremento del 23,74 %, respecto a la semana anterior.

Gráfico 2. Comportamiento de los precios del pimentón 2016 (12 de noviembre al 9 de diciembre)



Fuente: DANE-Sipsa


DANE
 Para tomar decisiones

**TODOS POR UN
NUEVO PAÍS**
 PAZ EQUIDAD EDUCACIÓN

**Cuadro 1. Mercados mayoristas. Precios de venta de verduras y hortalizas
2016 (3 al 9 de diciembre)**

Productos y mercados	Pesos por kilogramo				Tendencia	Productos y mercados	Pesos por kilogramo				Tendencia
	Mínimo	Máximo	Medio	Precios			Mínimo	Máximo	Medio	Precios	
Acelga						Ajo (continuación)					
Armenia, Mercar	867	1.000	911		+	Pamplona (Norte de Santander)	1.875	2.250	2.146		+++
Barranquilla, Barranquillita	2.400	2.500	2.450		+	Pasto, El Potrerillo	5.000	6.000	5.542		++
Bogotá, D.C., Corabastos	500	1.200	933		+++	Pereira, La 41	3.889	4.222	4.000		-
Bucaramanga, Centroabastos	1.000	1.500	1.167		---	Pereira, Mercasa	3.333	4.444	3.914		-
Chiquinquirá (Boyacá)	1.000	1.333	1.194		++	San Gil (Santander)	2.000	2.400	2.156		+
Duitama (Boyacá)	1.000	1.000	1.000		=	Sogamoso (Boyacá)	2.000	2.200	2.067		+
Florencia (Cáquetá)	1.500	1.700	1.600		+++	Tunja, Complejo de Servicios del Sur	3.000	3.200	3.120		-
Ibaqué, Plaza La 21	800	1.440	1.147		+++	Túquerres (Nariño)	4.500	6.000	5.125		++
Ipiales (Nariño), Ipiales somos todos	1.000	1.000	1.000		=	Villavicencio, CAV	3.000	3.500	3.133		+
Medellín, Central						Ajo importado					
Mayorista de Antioquia	1.500	1.700	1.550		=	Arauca (Arauca)	9.800	10.200	9.967		n.d.
Neiva, Surabastos	1.250	1.875	1.535		+	Armenia, Mercar	9.000	9.500	9.167		+
Pamplona (Norte de Santander)	2.000	2.000	2.000		=	Barranquilla, Barranquillita	8.600	9.000	8.833		=
Pasto, El Potrerillo	1.000	1.500	1.396		+	Barranquilla, Granabastos	8.800	9.000	8.950		=
Sogamoso (Boyacá)	1.000	1.000	1.000		=	Bogotá, D.C., Corabastos	9.500	11.000	10.006		+
Tunja, Complejo de Servicios del Sur	900	1.000	983		+	Bucaramanga, Centroabastos	9.500	9.500	9.500		=
Ubaté (Cundinamarca)	800	800	800		=	Buenaventura (Valle del Cauca)	9.500	10.000	9.650		-
Villavicencio, CAV	900	1.200	1.025		+	Cali, Cavasa	9.200	9.400	9.317		-
Yopal (Casanare)	2.000	2.000	2.000		+	Cali, Santa Helena	9.500	10.000	9.800		+
Ahuyama						Cartagena, Bazurto	8.600	8.800	8.650		=
Arauca (Arauca)	1.000	1.000	1.000		n.d.	Cartago (Valle del Cauca)	9.500	10.000	9.800		+
Armenia, Mercar	400	500	475		=	Cúcuta, Cenabastos	9.500	9.500	9.500		+
Barranquilla, Barranquillita	714	743	721		---	Ibaqué, Plaza La 21	10.000	11.000	10.167		+
Barranquilla, Granabastos	857	900	875		+	Ipiales (Nariño), Ipiales somos todos	9.700	9.700	9.700		+
Bogotá, D.C., Corabastos	800	900	872		-	Manizales (Caldas)	10.000	11.000	10.625		+
Bucaramanga, Centroabastos	500	500	500		=	Medellín, Central					
Buenaventura (Valle del Cauca)	600	700	633		=	Mayorista de Antioquia	9.000	9.500	9.125		+
Cali, Cavasa	600	650	633		=	Montería (Córdoba)	8.700	9.000	8.825		-
Cartagena, Bazurto	643	786	740		++	Neiva, Surabastos	9.000	9.600	9.309		+
Cartago (Valle del Cauca)	600	700	638		-	Palmira (Valle del Cauca)	9.500	9.600	9.550		-
Cúcuta, Cenabastos	600	700	648		+	Pasto, El Potrerillo	9.000	9.500	9.425		+
Duitama (Boyacá)	400	400	400		+	Pereira, La 41	9.200	9.500	9.367		-
Ibaqué, Plaza La 21	800	900	850		=	Pereira, Mercasa	8.800	10.000	9.422		+
Manizales (Caldas)	800	1.000	900		=	Popayán (Cauca)	8.500	9.700	9.150		-
Medellín, Central						San Andrés de Tumaco (Nariño)	10.000	11.000	10.333		+
Mayorista de Antioquia	500	600	550		=	Sincedejo (Sucre)	8.800	9.000	8.833		+
Montería (Córdoba)	400	440	405		++	Tuluá (Valle del Cauca)	9.700	10.000	9.883		=
Palmira (Valle del Cauca)	500	600	542		+	Valledupar, Mercabastos	9.000	9.000	9.000		-
Pamplona (Norte de Santander)	800	1.000	967		-	Apio					
Pereira, La 41	700	800	733		+	Arauca (Arauca)	1.667	1.958	1.792		n.d.
Pereira, Mercasa	700	700	700		++	Armenia, Mercar	600	700	650		=
Popayán (Cauca)	600	640	627		---	Barranquilla, Barranquillita	1.100	1.300	1.233		+
Rionegro (Antioquia)	700	800	754		+	Barranquilla, Granabastos	1.200	1.400	1.283		+
San Gil (Santander)	600	700	611		+	Bogotá, D.C., Corabastos	250	400	317		=
Sincedejo (Sucre)	560	600	582		+	Bucaramanga, Centroabastos	833	1.000	951		-
Socorro (Santander)	500	600	550		-	Cali, Cavasa	471	588	574		+
Sogamoso (Boyacá)	400	500	433		+	Cali, Santa Helena	588	706	667		++
Tuluá (Valle del Cauca)	600	650	606		+	Cartagena, Bazurto	1.000	1.200	1.083		+
Tunja, Complejo de Servicios del Sur	406	469	450		-	Cartago (Valle del Cauca)	960	1.040	987		+
Valledupar, Mercabastos	600	600	600		=	Chiquinquirá (Boyacá)	800	1.000	933		-
Valledupar, Mercado Nuevo	600	700	617		---	Cúcuta, Cenabastos	667	1.200	937		++
Yopal (Casanare)	800	900	850		+	Duitama (Boyacá)	600	650	625		+
Ahuyamín (Sakata)						Ibaqué, Plaza La 21	800	1.120	907		+
Bogotá, D.C., Corabastos	500	500	500		+	Ipiales (Nariño), Ipiales somos todos	1.500	1.500	1.500		=
Duitama (Boyacá)	540	560	550		+	Manizales (Caldas)	960	1.200	1.060		-
Florencia (Cáquetá)	720	880	800		-	Marinilla (Antioquia)	400	550	480		++
Neiva, Surabastos	640	960	785		+	Medellín, Central Mayorista de Antioquia	600	800	690		+
Pamplona (Norte de Santander)	800	1.000	933		-	Medellín, Plaza					
San Gil (Santander)	500	600	567		+	Minorista "José María Villa"	800	1.000	960		---
Sogamoso (Boyacá)	385	462	410		+	Montería (Córdoba)	800	1.000	858		+
Tunja, Complejo de Servicios del Sur	560	600	579		+	Neiva, Surabastos	1.000	1.400	1.247		-
Villavicencio, CAV	600	800	667		-	Palmira (Valle del Cauca)	1.167	1.250	1.194		=
Yopal (Casanare)	700	800	750		---	Pamplona (Norte de Santander)	1.167	1.250	1.222		+
Ají topito dulce						Pereira, La 41	1.000	1.500	1.250		+
Barranquilla, Barranquillita	1.950	2.050	2.002		+	Pereira, Mercasa	1.000	1.667	1.185		+
Cartagena, Bazurto	2.500	4.000	3.300		+++	Rionegro (Antioquia)	700	950	825		---
Medellín, Central						Santa Marta (Magdalena)	800	1.333	1.050		+++
Mayorista de Antioquia	3.000	4.000	3.400		++	Sincedejo (Sucre)	1.000	1.200	1.078		++
Montería (Córdoba)	1.500	2.500	1.990		-	Sogamoso (Boyacá)	550	600	578		-
Sincedejo (Sucre)	2.000	2.500	2.236		++	Tuluá (Valle del Cauca)	1.000	1.000	1.000		=
Ajo						Tunja, Complejo de Servicios del Sur	500	500	500		=
Bogotá, D.C., Corabastos	4.600	5.000	4.989		-	Valledupar, Mercabastos	1.200	1.333	1.311		++
Chiquinquirá (Boyacá)	3.600	4.000	3.867		+	Villavicencio, CAV	1.000	1.200	1.122		-
Cúcuta, Cenabastos	1.200	1.500	1.338		-	Arveja verde en vaina					
Duitama (Boyacá)	2.400	2.400	2.400		+	Arauca (Arauca)	5.222	5.556	5.370		n.d.
Ibaqué, Plaza La 21	2.778	2.778	2.778		=	Armenia, Mercar	3.040	3.440	3.250		-
Ipiales (Nariño), Ipiales somos todos	5.000	5.500	5.222		+	Barranquilla, Barranquillita	5.800	6.000	5.950		=
Manizales (Caldas)	4.375	5.000	4.531		++	Barranquilla, Granabastos	5.000	5.500	5.313		+
Medellín, Central						Bogotá, D.C., Corabastos	4.000	4.600	4.353		+
Mayorista de Antioquia	5.000	7.500	6.500		++	Bucaramanga, Centroabastos	3.600	4.200	3.828		+
						Cartago (Valle del Cauca)	3.680	4.160	3.890		+

Cuadro 1. Mercados mayoristas. Precios de venta de verduras y hortalizas (continuación)
2016 (3 al 9 de diciembre)

Productos y mercados	Pesos por kilogramo				Tendencia	Productos y mercados	Pesos por kilogramo				Tendencia
	Mínimo	Máximo	Medio	Precios			Mínimo	Máximo	Medio	Precios	
Arveja verde en vaina (continuación)						Calabacín (continuación)					
Chiquinquirá (Boyacá)	3.200	3.800	3.583		++	Medellín, Central					
Cúcuta, Cenabastos	3.500	5.000	4.125		+	Mayorista de Antioquia	1.200	2.000	1.620		+++
Duitama (Boyacá)	3.400	3.600	3.500		+	Tunja, Complejo de Servicios del Sur	300	300	300		+
El Carmen de Viboral (Antioquia)	3.000	3.500	3.225		++	Ubaté (Cundinamarca)	1.000	1.000	1.000		=
El Santuario (Antioquia)	3.000	3.500	3.338		-	Calabaza					
Ibaqué, Plaza La 21	3.000	3.600	3.281		+	Bogotá, D.C., Corabastos	320	400	340		--
Ipiales (Nariño), Ipiales somos todos	3.000	3.400	3.156		++	Cúcuta, Cenabastos	444	444	444		-
La Ceja (Antioquia)	3.000	4.000	3.542		-	Medellín, Central					
Marinilla (Antioquia)	3.300	3.600	3.442		-	Mayorista de Antioquia	500	600	550		=
Medellín, Central						Montería (Córdoba)	400	520	478		-
Mayorista de Antioquia	3.000	3.800	3.405		-	Cebolla cabeza blanca					
Medellín, Plaza						Arauca (Arauca)	600	640	620		n.d.
Minorista "José María Villa"	3.200	4.000	3.475		+	Armenia, Mercar	540	660	603		+++
Neiva, Surabastos	3.200	4.000	3.698		-	Barranquilla, Barranquillita	560	700	608		+
Palmira (Valle del Cauca)	3.000	3.240	3.107		+	Barranquilla, Granabastos	560	720	638		+
Pamplona (Norte de Santander)	3.400	4.333	3.884		++	Bogotá, D.C., Corabastos	500	700	614		+++
Pereira, La 41	3.200	3.600	3.400		++	Bucaramanga, Centroabastos	460	600	542		+++
Pereira, Mercasa	3.440	4.160	3.707		-	Cartagena, Bazurto	640	800	752		+++
Rionegro (Antioquia)	3.800	4.000	3.948		-	Cartago (Valle del Cauca)	520	560	533		+
San Gil (Santander)	4.000	4.400	4.267		+	Chiquinquirá (Boyacá)	400	1.000	629		+
San Vicente (Antioquia)	3.400	3.500	3.438		+	Cúcuta, Cenabastos	400	600	514		+++
Socorro (Santander)	3.600	4.000	3.760		n.d.	Duitama (Boyacá)	440	500	470		+++
Sogamoso (Boyacá)	4.000	4.600	4.356		+	Florencia (Caquetá)	460	480	473		+
Sonsón (Antioquia)	2.917	3.200	3.077		+	Ibaqué, Plaza La 21	500	960	694		+++
Tuluá (Valle del Cauca)	3.040	3.840	3.420		+	La Ceja (Antioquia)	700	1.000	883		++
Tunja, Complejo de Servicios del Sur	3.600	4.000	3.800		+	Manizales (Caldas)	500	800	670		+++
Ubaté (Cundinamarca)	2.800	3.000	2.933		=	Medellín, Central					
Villavicencio, CAV	3.400	4.400	3.867		+	Mayorista de Antioquia	444	1.000	717		+++
Yopal (Casanare)	5.000	5.208	5.104		+	Medellín, Plaza					
Arveja verde en vaina pastusa						Minorista "José María Villa"	700	1.000	825		+
Bogotá, D.C., Corabastos	3.600	4.800	4.031		+	Montería (Córdoba)	600	800	712		+++
Buenaventura (Valle del Cauca)	4.000	4.000	4.000		+	Pamplona (Norte de Santander)	400	600	500		+++
Cali, Cavasa	2.800	3.600	3.250		=	Pereira, La 41	500	600	540		+++
Cali, Santa Helena	2.800	3.000	2.917		-	Pereira, Mercasa	400	700	573		+++
La Unión (Nariño)	3.000	3.200	3.050		+	Rionegro (Antioquia)	521	667	569		+
Manizales (Caldas)	3.250	3.500	3.438		-	Santa Marta (Magdalena)	500	700	625		++
Medellín, Central						Sincelejo (Sucre)	560	800	658		++
Mayorista de Antioquia	2.800	3.400	3.111		+	Socorro (Santander)	400	600	507		+++
Pasto, El Potrerillo	2.800	3.000	2.922		+	Sogamoso (Boyacá)	500	500	500		+++
Popayán (Cauca)	2.800	3.000	2.875		+	Tunja, Complejo de Servicios del Sur	360	500	409		+++
Berenjena						Ubaté (Cundinamarca)	640	640	640		+++
Armenia, Mercar	1.700	1.800	1.750		+	Valledupar, Mercabastos	500	600	550		+++
Barranquilla, Barranquillita	500	550	538		+	Villavicencio, CAV	400	800	613		+++
Bogotá, D.C., Corabastos	1.900	2.400	2.158		++	Yopal (Casanare)	354	417	385		---
Cartagena, Bazurto	1.250	1.250	1.250		++	Cebolla cabeza blanca bogotana					
Manizales (Caldas)	2.000	2.000	2.000		=	Buenaventura (Valle del Cauca)	521	625	608		+
Medellín, Central						Cali, Cavasa	458	521	495		++
Mayorista de Antioquia	2.000	2.200	2.040		+++	Cali, Santa Helena	521	625	559		n.d.
Montería (Córdoba)	750	875	781		=	Neiva, Surabastos	360	640	513		+++
Sincelejo (Sucre)	500	583	556		++	Palmira (Valle del Cauca)	500	542	534		n.d.
Brócoli						Tuluá (Valle del Cauca)	521	625	573		++
Armenia, Mercar	1.200	1.600	1.400		+	Cebolla cabeza blanca importada					
Barranquilla, Barranquillita	4.500	5.000	4.825		+	Cali, Cavasa	565	696	633		++
Barranquilla, Granabastos	3.500	4.000	3.750		=	Ipiales (Nariño), Ipiales somos todos	435	522	486		++
Bogotá, D.C., Corabastos	1.800	3.000	2.628		+++	Cebolla cabeza blanca pastusa					
Bucaramanga, Centroabastos	2.000	3.000	2.500		+++	Buenaventura (Valle del Cauca)	521	625	542		+
Cali, Cavasa	1.200	1.300	1.267		-	Cali, Cavasa	354	458	422		++
Cali, Santa Helena	1.500	1.500	1.500		-	Cali, Santa Helena	417	521	486		+++
Cartagena, Bazurto	4.000	4.000	4.000		=	Pasto, El Potrerillo	229	417	316		++
Chiquinquirá (Boyacá)	900	1.000	988		-	Popayán (Cauca)	417	458	432		+
Cúcuta, Cenabastos	2.500	4.000	3.000		+++	Túquerres (Nariño)	313	354	333		++
Duitama (Boyacá)	1.000	1.000	1.000		-	Cebolla cabeza roja					
Ibaqué, Plaza La 21	1.500	2.000	1.750		+++	Bogotá, D.C., Corabastos	1.000	1.000	1.000		-
Ipiales (Nariño), Ipiales somos todos	667	1.000	819		-	Cúcuta, Cenabastos	938	1.042	955		-
Manizales (Caldas)	2.000	3.333	2.833		++	Florencia (Caquetá)	1.160	1.200	1.180		-
Marinilla (Antioquia)	900	1.100	988		+++	Neiva, Surabastos	1.111	1.333	1.233		+
Medellín, Central						San Gil (Santander)	1.500	1.600	1.567		+
Mayorista de Antioquia	1.100	1.600	1.365		+++	Cebolla cabeza roja importada					
Neiva, Surabastos	2.400	3.600	2.894		++	Arauca (Arauca)	1.460	1.500	1.477		n.d.
Palmira (Valle del Cauca)	1.000	1.167	1.097		-	Bogotá, D.C., Corabastos	1.146	1.250	1.238		-
Pamplona (Norte de Santander)	2.000	2.000	2.000		--	Bucaramanga, Centroabastos	1.250	1.354	1.306		+
Pasto, El Potrerillo	1.200	1.500	1.475		++	Cali, Cavasa	1.178	1.244	1.222		+
Sogamoso (Boyacá)	1.300	1.500	1.444		-	Ipiales (Nariño), Ipiales somos todos	1.043	1.304	1.116		+
Tunja, Complejo de Servicios del Sur	1.200	1.300	1.225		+++	Medellín, Central					
Ubaté (Cundinamarca)	1.200	1.500	1.350		+++	Mayorista de Antioquia	1.250	1.600	1.401		=
Villavicencio, CAV	2.333	2.667	2.444		+	Calabacín					
Calabacín						Bogotá, D.C., Corabastos	200	300	244		+++
Bogotá, D.C., Corabastos	200	300	244		+++	Duitama (Boyacá)	350	400	375		+
Duitama (Boyacá)	350	400	375		+						


Cuadro 1. Mercados mayoristas. Precios de venta de verduras y hortalizas (continuación)
2016 (3 al 9 de diciembre)

Productos y mercados	Pesos por kilogramo				Tendencia	Productos y mercados	Pesos por kilogramo				Tendencia				
	Mínimo	Máximo	Medio				Mínimo	Máximo	Medio						
Cebolla cabezona roja importada (continuación)						Cebolla puerro (continuación)									
Montería (Córdoba)	1.300	1.300	1.300	=		Medellín, Central	2.000	2.400	2.285	+	Mayorista de Antioquia	2.500	2.500	2.500	++
Cebolla cabezona roja ocañera						Cebollín chino									
Barranquilla, Barranquillita	1.000	1.042	1.031	+		Barranquilla, Barranquillita	5.000	5.600	5.392	+++					
Cartagena, Bazaruto	1.111	1.222	1.185	+		Cartagena, Bazaruto	6.000	6.000	6.000	=					
Santa Marta (Magdalena)	1.277	1.714	1.495	=		Chócolo mazorca									
Sincelejo (Sucre)	1.000	1.429	1.214	-		Arauca (Arauca)	840	900	873	n.d.					
Valledupar, Mercabastos	1.200	1.300	1.267	+++		Armenia, Mercar	429	457	436	-					
Valledupar, Mercado Nuevo	1.200	1.300	1.267	+++		Armenia, Retiro	400	429	419	--					
Cebolla cabezona roja peruana						Barranquilla, Barranquillita	811	946	872	++					
Barranquilla, Barranquillita	1.333	1.444	1.394	=		Bogotá, D.C., Corabastos	500	600	594	--					
Barranquilla, Granabastos	1.378	1.444	1.406	=		Bucaramanga, Centroabastos	600	875	745	++					
Cartagena, Bazaruto	1.413	1.413	1.413	=		Buenaventura (Valle del Cauca)	571	571	571	=					
Sincelejo (Sucre)	1.370	1.478	1.420	+		Cali, Cavasa	357	429	424	-					
Valledupar, Mercabastos	1.360	1.400	1.393	+++		Cali, Santa Helena	357	429	408	--					
Cebolla junca						Cartagena, Bazaruto	750	875	833	++					
Arauca (Arauca)	1.037	1.111	1.074	n.d.		Cartago (Valle del Cauca)	1.000	1.050	1.025	=					
Armenia, Mercar	1.143	1.214	1.161	=		Chiquinquirá (Boyacá)	600	600	600	-					
Bucaramanga, Centroabastos	719	1.094	860	+		Cúcuta, Cenabastos	455	909	659	+++					
Cartagena, Bazaruto	882	1.118	995	+++		Duitama (Boyacá)	500	600	550	+					
Cartago (Valle del Cauca)	1.040	1.200	1.120	+		Ibagué, Plaza La 21	480	560	500	--					
Chiquinquirá (Boyacá)	917	1.000	944	++		Ipiales (Nariño), Ipiales somos todos	714	771	740	++					
Florencia (Caquetá)	1.120	1.240	1.170	+++		Manizales (Caldas)	462	500	481	+					
Ipiales (Nariño), Ipiales somos todos	750	1.250	1.025	-		Marinilla (Antioquia)	542	667	603	-					
La Ceja (Antioquia)	1.360	1.600	1.553	+		Medellín, Central									
Manizales (Caldas)	1.440	1.600	1.520	++		Mayorista de Antioquia	588	706	618	+					
Medellín, Central						Medellín, Plaza									
Mayorista de Antioquia	667	2.000	1.521	+++		Minorista "José María Villa"	533	600	558	+					
Medellín, Plaza						Montería (Córdoba)	800	900	825	=					
Minorista "José María Villa"	2.000	3.000	2.439	++		Neiva, Surabastos	480	800	596	+					
Montería (Córdoba)	1.417	1.667	1.632	++		Pamplona (Norte de Santander)	545	727	636	+++					
Neiva, Surabastos	960	1.520	1.169	+++		Pasto, El Potrerillo	571	714	655	+					
Pereira, La 41	933	1.000	956	+++		Peñol (Antioquia)	558	625	600	+					
Pereira, Mercasa	800	933	859	-		Popayán (Cauca)	571	643	607	-					
Rionegro (Antioquia)	1.300	1.400	1.360	+		Rionegro (Antioquia)	500	571	535	++					
Santa Marta (Magdalena)	1.333	1.667	1.428	+++		San Andrés de Tumaco (Nariño)	571	714	690	-					
Sincelejo (Sucre)	800	1.200	1.000	+++		San Gil (Santander)	750	875	808	+					
Sonsón (Antioquia)	760	800	777	-		San Vicente (Antioquia)	625	667	646	-					
Ubaté (Cundinamarca)	880	1.000	940	-		Santa Marta (Magdalena)	676	1.081	856	+++					
Valledupar, Mercabastos	1.000	1.333	1.139	+++		Sincelejo (Sucre)	580	600	597	+					
Villavicencio, CAV	1.304	1.739	1.585	+++		Socorro (Santander)	750	875	846	+++					
Yopal (Casanare)	1.043	1.087	1.065	+		Sogamoso (Boyacá)	500	600	556	+					
Cebolla junca Aquitania						Sonsón (Antioquia)	450	550	513	+++					
Barranquilla, Barranquillita	900	1.333	1.197	+		Tuluá (Valle del Cauca)	614	643	636	-					
Barranquilla, Granabastos	1.133	1.400	1.222	+++		Tunja, Complejo de Servicios del Sur	500	500	500	-					
Bogotá, D.C., Corabastos	1.000	1.500	1.316	++		Ubaté (Cundinamarca)	500	500	500	+					
Bucaramanga, Centroabastos	719	1.094	863	+		Valledupar, Mercabastos	800	933	889	++					
Buenaventura (Valle del Cauca)	1.250	1.500	1.358	=		Villavicencio, CAV	800	1.000	858	-					
Cali, Cavasa	622	800	722	+++		Yopal (Casanare)	1.125	1.125	1.125	=					
Cali, Santa Helena	889	1.111	1.000	n.d.		Cidra									
Duitama (Boyacá)	833	833	833	+++		Bogotá, D.C., Corabastos	600	800	703	+					
Ibagué, Plaza La 21	1.000	1.120	1.040	+++		Marinilla (Antioquia)	400	450	428	++					
Neiva, Surabastos	1.000	1.400	1.141	+++		Medellín, Central									
San Gil (Santander)	800	1.280	1.102	+++		Mayorista de Antioquia	400	500	480	+					
Sogamoso (Boyacá)	833	1.000	889	+++		Peñol (Antioquia)	350	450	407	+					
Tuluá (Valle del Cauca)	1.511	1.511	1.511	+		San Vicente (Antioquia)	400	450	425	+					
Tunja, Complejo de Servicios del Sur	833	1.000	923	+++		Villavicencio, CAV	800	1.040	910	-					
Cebolla junca Berlín						Cilantro									
Barranquilla, Barranquillita	833	1.333	1.153	+		Arauca (Arauca)	5.000	5.000	5.000	n.d.					
Barranquilla, Granabastos	1.033	1.300	1.161	+++		Armenia, Mercar	1.600	1.600	1.600	=					
Cúcuta, Cenabastos	781	938	893	+		Barranquilla, Barranquillita	5.000	7.000	5.683	++					
Pamplona (Norte de Santander)	781	938	807	++		Bogotá, D.C., Corabastos	1.200	3.000	2.133	+++					
Valledupar, Mercabastos	833	1.500	1.159	+++		Bucaramanga, Centroabastos	5.000	8.000	6.357	+					
Cebolla junca pastusa						Buenaventura (Valle del Cauca)	1.750	2.000	1.917	=					
La Unión (Nariño)	356	444	422	-		Cali, Cavasa	1.000	1.100	1.013	+					
Palmira (Valle del Cauca)	625	667	653	+		Cali, Santa Helena	1.000	1.500	1.167	++					
Pasto, El Potrerillo	533	711	626	+++		Cartagena, Bazaruto	2.500	3.500	3.192	+++					
Popayán (Cauca)	711	889	800	+++		Cartago (Valle del Cauca)	2.250	2.500	2.406	+					
San Andrés de Tumaco (Nariño)	1.333	1.500	1.361	+++		Chiquinquirá (Boyacá)	1.250	1.500	1.333	+					
Cebolla junca Tenerife						Cúcuta, Cenabastos	6.000	7.000	6.854	-					
Cali, Cavasa	500	850	691	+++		Duitama (Boyacá)	4.333	4.667	4.500	+++					
Cali, Santa Helena	750	1.000	817	+		Florencia (Caquetá)	2.500	2.800	2.650	-					
Palmira (Valle del Cauca)	622	711	656	+++		Ibagué, Plaza La 21	1.800	2.000	1.975	--					
Cebolla puerro						Ipiales (Nariño), Ipiales somos todos	400	1.000	617	+					
Bogotá, D.C., Corabastos	1.250	1.500	1.375	-		La Ceja (Antioquia)	4.000	5.000	4.442	+++					
Cúcuta, Cenabastos	2.500	3.750	2.896	++		Manizales (Caldas)	3.600	4.000	3.867	=					
						Marinilla (Antioquia)	4.000	5.000	4.375	++					
						Medellín, Central									
						Mayorista de Antioquia	3.500	4.500	3.965	-					

Cuadro 1. Mercados mayoristas. Precios de venta de verduras y hortalizas (continuación)
2016 (3 al 9 de diciembre)

Productos y mercados	Pesos por kilogramo				Tendencia	Productos y mercados	Pesos por kilogramo				Tendencia
	Mínimo	Máximo	Medio	Precios			Mínimo	Máximo	Medio	Precios	
Cilantro (continuación)						Espinaca (continuación)					
Medellín, Plaza						Villavicencio, CAV	1.200	1.600	1.350		+
Minorista "José María Villa"	4.000	6.000	5.400	-		Yopal (Casanare)	4.000	4.250	4.125		+
Montería (Córdoba)	5.000	8.000	6.083	+++		Frijol verde bolo					
Neiva, Surabastos	2.667	6.000	4.688	-		Cúcuta, Cenabastos	2.000	2.500	2.178		+
Palmira (Valle del Cauca)	1.000	1.000	1.000	=		Pamplona (Norte de Santander)	1.400	2.083	1.789		+
Pamplona (Norte de Santander)	3.000	3.333	3.222	-		Frijol verde cargamanto					
Pasto, El Potrerillo	1.500	3.000	2.208	---		Bogotá, D.C., Corabastos	1.900	2.400	2.128		++
Pereira, La 41	2.000	2.250	2.083	+		Cali, Cavasa	1.600	2.400	2.000		++
Pereira, Mercasa	2.000	2.000	2.000	+++		Cali, Santa Helena	2.400	2.600	2.467		+++
Popayán (Cauca)	1.500	1.750	1.531	+		Chiquinquirá (Boyacá)	1.600	1.800	1.700		+
Rionegro (Antioquia)	4.500	6.500	5.468	++		Duitama (Boyacá)	2.000	2.000	2.000		+
San Andrés de Tumaco (Nariño)	833	1.167	1.000	---		El Carmen de Viboral (Antioquia)	1.500	1.700	1.600		+++
Santa Marta (Magdalena)	3.333	5.333	4.444	n.d.		El Santuario (Antioquia)	1.500	2.000	1.763		++
Sincelejo (Sucre)	4.000	7.000	5.333	++		La Ceja (Antioquia)	1.700	2.200	2.008		++
Sogamoso (Boyacá)	2.333	5.000	3.148	+++		La Unión (Nariño)	1.800	1.800	1.800		=
Tuluá (Valle del Cauca)	1.850	1.850	1.850	=		Marinilla (Antioquia)	1.700	2.000	1.834		+++
Tunja, Complejo de Servicios del Sur	750	2.500	1.658	+++		Medellín, Central					
Ubaté (Cundinamarca)	1.500	1.500	1.500	=		Mayorista de Antioquia	1.500	2.000	1.760		++
Valledupar, Mercabastos	3.000	3.000	3.000	-		Medellín, Plaza					
Valledupar, Mercado Nuevo	3.000	3.000	3.000	-		Minorista "José María Villa"	1.800	2.500	2.130		++
Villavicencio, CAV	3.000	4.000	3.458	+++		Pasto, El Potrerillo	1.600	1.800	1.658		+
Yopal (Casanare)	4.000	4.000	4.000	=		Peñol (Antioquia)	1.750	2.000	1.867		++
Coles						Popayán (Cauca)	2.000	2.200	2.067		+
Barranquilla, Barranquillita	2.000	2.200	2.075	=		Rionegro (Antioquia)	1.700	2.100	1.850		+++
Bogotá, D.C., Corabastos	1.600	2.000	1.867	+		San Vicente (Antioquia)	1.600	1.700	1.663		+++
Medellín, Central						Sogamoso (Boyacá)	1.900	2.000	1.978		-
Mayorista de Antioquia	1.000	1.200	1.125	=		Sonsón (Antioquia)	1.500	1.580	1.548		-
Medellín, Plaza						Tuluá (Valle del Cauca)	2.400	2.560	2.427		+
Minorista "José María Villa"	1.500	2.000	1.900	++		Tunja, Complejo de Servicios del Sur	1.600	1.800	1.740		+
Coliflor						Villavicencio, CAV	1.800	2.000	1.883		++
Armenia, Mercar	1.333	1.500	1.389	+		Yopal (Casanare)	2.500	2.708	2.604		=
Barranquilla, Barranquillita	4.500	5.000	4.825	+		Frijol verde en vaina					
Barranquilla, Granabastos	3.500	3.500	3.500	=		Arauca (Arauca)	2.667	2.778	2.726		n.d.
Bucaramanga, Centroabastos	2.000	3.000	2.500	+++		Armenia, Mercar	2.000	2.080	2.040		-
Cali, Cavasa	1.200	1.300	1.258	-		Barranquilla, Barranquillita	4.500	5.000	4.825		=
Cali, Santa Helena	1.500	1.500	1.500	-		Barranquilla, Granabastos	3.500	4.000	3.750		=
Cartagena, Bazurto	4.000	4.000	4.000	=		Bucaramanga, Centroabastos	1.800	2.200	2.000		++
Cartago (Valle del Cauca)	1.440	1.600	1.573	+		Buenaventura (Valle del Cauca)	2.160	3.200	2.540		--
Chiquinquirá (Boyacá)	1.000	1.200	1.050	-		Cartago (Valle del Cauca)	2.600	2.800	2.725		+
Cúcuta, Cenabastos	2.500	4.000	3.000	+++		Chiquinquirá (Boyacá)	1.200	1.400	1.300		++
Duitama (Boyacá)	1.000	1.000	1.000	-		Cúcuta, Cenabastos	1.500	2.000	1.625		+
Ipiales (Nariño), Ipiales somos todos	667	1.000	861	-		Ibagué, Plaza La 21	2.000	2.400	2.110		++
Manizales (Caldas)	1.800	2.400	2.067	=		Ipiales (Nariño), Ipiales somos todos	1.091	1.481	1.285		++
Marinilla (Antioquia)	950	1.200	1.081	+++		La Unión (Nariño)	1.800	1.800	1.800		=
Medellín, Central						Manizales (Caldas)	1.800	2.000	1.933		--
Mayorista de Antioquia	1.000	1.500	1.165	--		Montería (Córdoba)	2.400	3.500	2.800		+++
Neiva, Surabastos	1.600	2.000	1.775	+		Neiva, Surabastos	1.600	2.400	2.132		-
Palmira (Valle del Cauca)	1.200	1.400	1.317	-		Pereira, La 41	2.000	2.200	2.075		-
Pamplona (Norte de Santander)	2.000	2.000	2.000	-		Pereira, Mercasa	2.000	3.000	2.622		++
Pasto, El Potrerillo	1.000	1.500	1.125	++		San Gil (Santander)	1.600	2.400	2.000		--
Pereira, La 41	1.500	2.083	1.861	+		Sincelejo (Sucre)	2.400	2.500	2.489		+
Pereira, Mercasa	1.500	2.000	1.667	-		Socorro (Santander)	1.600	2.000	1.747		--
Popayán (Cauca)	1.083	1.167	1.097	+		Tunja, Complejo de Servicios del Sur	1.100	1.400	1.240		+
Sogamoso (Boyacá)	1.200	1.500	1.300	+++		Ubaté (Cundinamarca)	1.200	1.200	1.200		-
Tunja, Complejo de Servicios del Sur	1.200	1.300	1.240	+		Haba verde					
Túquerres (Nariño)	1.000	1.000	1.000	=		Bogotá, D.C., Corabastos	1.000	1.000	1.000		-
Ubaté (Cundinamarca)	1.000	1.000	1.000	=		Chiquinquirá (Boyacá)	500	500	500		---
Villavicencio, CAV	1.400	1.600	1.508	+		Cúcuta, Cenabastos	800	1.000	942		+
Espinaca						Duitama (Boyacá)	300	340	320		+
Armenia, Mercar	2.000	2.222	2.074	+		Ipiales (Nariño), Ipiales somos todos	500	600	567		+
Barranquilla, Barranquillita	4.800	5.000	4.950	-		La Unión (Nariño)	300	320	310		--
Barranquilla, Granabastos	4.000	4.500	4.125	+		Pamplona (Norte de Santander)	500	750	612		++
Bogotá, D.C., Corabastos	800	2.000	1.256	+++		Sogamoso (Boyacá)	400	500	444		+++
Bucaramanga, Centroabastos	5.000	6.000	5.750	+++		Tunja, Complejo de Servicios del Sur	400	460	426		-
Cartagena, Bazurto	4.000	4.000	4.000	=		Ubaté (Cundinamarca)	625	625	625		--
Chiquinquirá (Boyacá)	1.250	1.250	1.250	+		Habichuela					
Duitama (Boyacá)	3.500	4.000	3.750	+		Arauca (Arauca)	2.818	2.909	2.855		n.d.
Ibagué, Plaza La 21	1.778	2.222	1.963	+++		Armenia, Mercar	1.360	1.600	1.490		+++
Ipiales (Nariño), Ipiales somos todos	1.000	1.000	1.000	=		Barranquilla, Barranquillita	2.100	2.750	2.442		++
Manizales (Caldas)	2.500	3.000	2.750	++		Barranquilla, Granabastos	2.150	2.500	2.342		+++
Marinilla (Antioquia)	700	800	756	++		Bogotá, D.C., Corabastos	2.500	3.333	2.829		++
Medellín, Central						Bucaramanga, Centroabastos	1.750	3.000	2.313		+++
Mayorista de Antioquia	700	2.000	1.490	+++		Buenaventura (Valle del Cauca)	2.000	2.400	2.307		+++
Medellín, Plaza						Cali, Cavasa	1.800	2.400	2.120		+++
Minorista "José María Villa"	2.500	3.000	2.800	+++		Cali, Santa Helena	1.120	2.200	1.630		++
Neiva, Surabastos	1.529	2.588	1.926	+		Cartagena, Bazurto	2.250	2.500	2.417		++
Pamplona (Norte de Santander)	2.000	2.000	2.000	=		Cartago (Valle del Cauca)	2.240	2.800	2.460		+++
Pasto, El Potrerillo	1.000	2.000	1.417	-		Chiquinquirá (Boyacá)	1.852	2.222	2.037		-
Sogamoso (Boyacá)	2.333	3.000	2.556	++		Cúcuta, Cenabastos	2.000	3.000	2.656		+++
Tunja, Complejo de Servicios del Sur	1.500	1.667	1.656	+							
Ubaté (Cundinamarca)	1.765	1.765	1.765	=							

Cuadro 1. Mercados mayoristas. Precios de venta de verduras y hortalizas (continuación)
2016 (3 al 9 de diciembre)

Productos y mercados	Pesos por kilogramo				Tendencia	Productos y mercados	Pesos por kilogramo				Tendencia
	Mínimo	Máximo	Medio	Precios			Mínimo	Máximo	Medio	Precios	
Pimentón						Remolacha (continuación)					
Arauca (Arauca)	2.750	2.917	2.833	n.d.		Medellín, Central					
Armenia, Mercar	1.700	1.800	1.738	+		Mayorista de Antioquia	600	800	710	+	
Barranquilla, Barranquillita	1.333	1.833	1.667	+++		Medellín, Plaza					
Barranquilla, Granabastos	1.333	2.167	1.861	+++		Minorista "José María Villa"	1.000	1.000	1.000	=	
Bogotá, D.C., Corabastos	3.000	4.200	3.775	+++		Montería (Córdoba)	800	1.200	1.000	-	
Bucaramanga, Centroabastos	1.667	4.000	2.790	+++		Neiva, Surabastos	448	640	511	++	
Buenaventura (Valle del Cauca)	1.429	2.143	1.762	++		Rionegro (Antioquia)	900	1.000	920	+	
Cali, Cavasa	1.600	2.000	1.788	++		San Gil (Santander)	500	640	578	--	
Cali, Santa Helena	1.500	2.200	1.767	++		Santa Marta (Magdalena)	500	833	664	+	
Cartagena, Bazurto	1.667	2.083	1.958	++		Sincelejo (Sucre)	1.000	1.200	1.028	+	
Cartago (Valle del Cauca)	1.800	2.500	2.138	+++		Sogamoso (Boyacá)	500	600	567	=	
Chiquinquirá (Boyacá)	750	1.250	1.000	+++		Tunja, Complejo de Servicios del Sur	300	400	333	++	
Cúcuta, Cenabastos	1.417	2.917	2.247	+++		Valledupar, Mercabastos	583	750	653	+	
Duitama (Boyacá)	2.000	2.000	2.000	+++		Villavicencio, CAV	617	833	678	-	
Florencia (Caquetá)	1.286	1.429	1.357	+		Yopal (Casanare)	833	917	875	++	
Ibagué, Plaza La 21	1.600	2.000	1.850	+		Remolacha bogotana					
Ipiales (Nariño), Ipiales somos todos	2.500	2.500	2.500	=		Buenaventura (Valle del Cauca)	800	1.200	933	+	
La Ceja (Antioquia)	2.500	3.500	3.075	+++		Cali, Cavasa	467	583	517	+++	
Manizales (Caldas)	2.200	2.500	2.375	++		Cali, Santa Helena	417	667	515	+	
Marinilla (Antioquia)	1.500	2.500	1.950	+++		Cartago (Valle del Cauca)	900	1.000	975	+	
Medellín, Central						Medellín, Central					
Mayorista de Antioquia	2.700	3.500	3.155	+++		Mayorista de Antioquia	583	667	648	+	
Medellín, Plaza						Palmira (Valle del Cauca)	583	633	600	+++	
Minorista "José María Villa"	1.800	3.000	2.620	+++		Tuluá (Valle del Cauca)	583	667	625	++	
Montería (Córdoba)	1.900	4.000	2.732	++		Remolacha regional					
Neiva, Surabastos	1.071	1.786	1.297	++		Cúcuta, Cenabastos	500	700	606	+	
Palma (Valle del Cauca)	1.500	1.800	1.650	+		Marinilla (Antioquia)	700	800	750	+	
Pamplona (Norte de Santander)	1.667	2.500	1.898	+++		Pamplona (Norte de Santander)	500	600	550	=	
Pasto, El Potrerillo	1.000	1.400	1.133	--		Repollo blanco					
Peñol (Antioquia)	1.500	2.400	1.933	+++		Arauca (Arauca)	917	950	933	n.d.	
Pereira, La 41	2.000	2.500	2.125	+++		Armenia, Mercar	367	467	404	--	
Pereira, Mercasa	2.000	2.800	2.517	+++		Barranquilla, Barranquillita	543	600	573	--	
Popayán (Cauca)	1.429	1.429	1.429	--		Barranquilla, Granabastos	500	700	579	+	
Rionegro (Antioquia)	1.200	2.000	1.641	+++		Bucaramanga, Centroabastos	400	480	460	++	
San Andrés de Tumaco (Nariño)	2.500	3.333	3.194	+++		Buenaventura (Valle del Cauca)	333	500	394	+	
San Gil (Santander)	857	1.786	1.357	+++		Cali, Cavasa	167	233	208	+++	
Santa Marta (Magdalena)	1.417	2.083	1.802	++		Cartagena, Bazurto	571	571	571	=	
Sincelejo (Sucre)	2.500	3.500	3.042	+++		Cartago (Valle del Cauca)	400	440	413	-	
Socorro (Santander)	714	857	810	+		Chiquinquirá (Boyacá)	500	600	550	+	
Sogamoso (Boyacá)	1.167	1.333	1.278	+		El Carmen de Viboral (Antioquia)	192	208	200	+++	
Sonsón (Antioquia)	1.300	1.450	1.375	+		El Santuario (Antioquia)	208	292	253	+++	
Tuluá (Valle del Cauca)	1.500	2.200	1.833	+++		Florencia (Caquetá)	800	880	827	=	
Tunja, Complejo de Servicios del Sur	1.786	2.143	2.005	+++		La Ceja (Antioquia)	300	400	352	+	
Ubaté (Cundinamarca)	2.500	3.000	2.750	+		La Unión (Nariño)	117	133	125	---	
Valledupar, Mercabastos	2.083	3.333	2.812	+++		Marinilla (Antioquia)	200	292	250	+++	
Valledupar, Mercado Nuevo	2.083	3.333	2.847	+++		Medellín, Central					
Villavicencio, CAV	2.083	2.500	2.212	+++		Mayorista de Antioquia	185	277	245	+++	
Yopal (Casanare)	2.083	2.500	2.292	++		Medellín, Plaza					
Pimentón verde						Minorista "José María Villa"	231	308	277	+	
Bogotá, D.C., Corabastos	3.400	3.500	3.467	-		Montería (Córdoba)	367	583	440	+	
Bucaramanga, Centroabastos	923	1.154	1.077	+++		Palma (Valle del Cauca)	200	233	213	-	
Medellín, Central						Pereira, La 41	400	480	453	-	
Mayorista de Antioquia	4.000	4.200	4.100	n.d.		Pereira, Mercasa	400	480	418	-	
Rábano rojo						Popayán (Cauca)	260	280	275	+	
Barranquilla, Barranquillita	4.000	4.500	4.250	=		Rionegro (Antioquia)	208	375	260	+++	
Bogotá, D.C., Corabastos	700	1.000	787	+		San Andrés de Tumaco (Nariño)	417	417	417	+++	
Bucaramanga, Centroabastos	2.500	2.500	2.500	+		Santa Marta (Magdalena)	571	714	625	+	
Cartagena, Bazurto	4.500	4.500	4.500	++		Sincelejo (Sucre)	300	417	363	+	
Ibagué, Plaza La 21	1.250	1.250	1.250	n.d.		Tuluá (Valle del Cauca)	333	333	333	+	
Manizales (Caldas)	3.000	3.000	3.000	=		Túquerres (Nariño)	75	83	81	-	
Medellín, Central						Valledupar, Mercabastos	429	714	558	-	
Mayorista de Antioquia	1.500	2.200	1.785	-		Villavicencio, CAV	750	917	823	+	
Neiva, Surabastos	3.000	4.000	3.500	++		Yopal (Casanare)	833	933	883	-	
Pamplona (Norte de Santander)	1.500	2.000	1.750	=		Repollo blanco bogotano					
Pasto, El Potrerillo	2.500	4.000	3.125	+		Cartago (Valle del Cauca)	667	667	667	=	
Remolacha						Medellín, Central					
Arauca (Arauca)	909	945	927	n.d.		Mayorista de Antioquia	429	500	452	-	
Armenia, Mercar	448	480	468	-		Neiva, Surabastos	464	576	504	-	
Barranquilla, Barranquillita	617	667	646	-		Pereira, La 41	543	643	595	+	
Barranquilla, Granabastos	533	600	554	+		Pereira, Mercasa	429	571	488	--	
Bogotá, D.C., Corabastos	417	417	417	++		Repollo morado					
Bucaramanga, Centroabastos	500	600	575	++		Bogotá, D.C., Corabastos	500	571	562	n.d.	
Cartagena, Bazurto	583	667	611	++		Bucaramanga, Centroabastos	1.000	1.000	1.000	=	
Chiquinquirá (Boyacá)	400	400	400	-		Buenaventura (Valle del Cauca)	583	833	674	-	
Duitama (Boyacá)	560	600	580	+		Cali, Cavasa	583	750	639	-	
El Santuario (Antioquia)	700	700	700	+		Medellín, Central					
Florencia (Caquetá)	880	1.040	960	-		Mayorista de Antioquia	462	585	518	-	
Ibagué, Plaza La 21	640	800	720	+		Pamplona (Norte de Santander)	556	556	556	--	
Ipiales (Nariño), Ipiales somos todos	400	500	450	--		Pasto, El Potrerillo	375	550	475	++	
La Ceja (Antioquia)	900	1.000	983	+							
Manizales (Caldas)	818	909	864	=							


**Cuadro 1. Mercados mayoristas. Precios de venta de verduras y hortalizas (conclusión)
2016 (3 al 9 de diciembre)**

Productos y mercados	Pesos por kilogramo				Tendencia	Productos y mercados	Pesos por kilogramo				Tendencia							
	Mínimo	Máximo	Medio				Mínimo	Máximo	Medio									
Repollo verde						Tomate Riogrande												
Bogotá, D.C., Corabastos	357	429	393	=	Bucaramanga, Centroabastos	1.818	2.727	2.282	+++	Duitama (Boyacá)	1.600	1.600	1.600	+++				
Cúcuta, Cenabastos	400	600	529	-	San Gil (Santander)	1.120	1.800	1.489	+++	Socorro (Santander)	1.280	1.800	1.560	+++				
Duitama (Boyacá)	383	417	400	-	Sogamoso (Boyacá)	1.818	2.045	1.919	+++	Yopal (Casanare)	1.750	1.900	1.825	++				
Ipiales (Nariño), Ipiales somos todos	160	200	180	=	Tomate Riogrande bumangués													
Manizales (Caldas)	480	600	550	+	Barranquilla, Barranquillita	2.000	2.480	2.307	+++	Cartagena, Bazurto	2.500	2.955	2.803	++				
Pamplona (Norte de Santander)	300	400	340	-	Tomate Riogrande ocañero													
San Gil (Santander)	480	640	542	-	Cartagena, Bazurto	1.920	2.200	2.047	++	Zanahoria								
Sogamoso (Boyacá)	417	500	472	+	Arauca (Arauca)	1.083	1.167	1.117	n.d.	Armenia, Mercar	700	750	719	++				
Tunja, Complejo de Servicios del Sur	288	320	314	-	Armenia, Mercar	700	750	719	++	Bogotá, D.C., Corabastos	583	917	792	++				
Tomate chonto					Bucaramanga, Centroabastos	667	1.000	774	+++	Buenaventura (Valle del Cauca)	545	545	545	+				
Armenia, Mercar	1.400	1.500	1.463	++	Cali, Cavasa	364	509	428	++	Cali, Santa Helena	455	636	539	+++				
Barranquilla, Barranquillita	1.800	2.400	2.143	+++	Cali, Santa Helena	455	636	539	+++	Cartago (Valle del Cauca)	750	800	775	++				
Barranquilla, Granabastos	2.080	2.800	2.423	+++	Cartago (Valle del Cauca)	750	800	775	++	Chiquinquirá (Boyacá)	500	750	625	+++				
Bogotá, D.C., Corabastos	1.727	2.273	2.045	++	Chiquinquirá (Boyacá)	500	750	625	+++	Cúcuta, Cenabastos	500	750	667	+				
Cartago (Valle del Cauca)	2.000	2.500	2.300	+++	Cúcuta, Cenabastos	500	750	667	+	Duitama (Boyacá)	500	500	500	=				
Chiquinquirá (Boyacá)	1.200	1.800	1.500	++	Duitama (Boyacá)	500	500	500	=	Florencia (Caquetá)	448	480	464	-				
Ibagué, Plaza La 21	1.600	1.920	1.805	+++	Florencia (Caquetá)	448	480	464	-	Ibagué, Plaza La 21	720	1.280	918	++				
Manizales (Caldas)	1.818	2.000	1.864	+++	Ibagué, Plaza La 21	720	1.280	918	++	Ipiales (Nariño), Ipiales somos todos	300	360	333	+				
Pamplona (Norte de Santander)	1.458	2.083	1.690	+++	La Unión (Nariño)	200	233	217	---	La Unión (Nariño)	200	233	217	---				
Peñol (Antioquia)	1.500	1.750	1.609	+	Manizales (Caldas)	887	887	887	+++	Manizales (Caldas)	887	887	887	+++				
Pereira, La 41	2.000	2.500	2.233	+++	Neiva, Surabastos	467	800	583	++	Neiva, Surabastos	467	800	583	++				
Santa Marta (Magdalena)	2.400	2.880	2.718	+++	Palmira (Valle del Cauca)	418	509	464	+	Palmira (Valle del Cauca)	418	509	464	+				
Sincelejo (Sucre)	1.800	2.000	1.865	+++	Pamplona (Norte de Santander)	500	667	609	--	Pamplona (Norte de Santander)	500	667	609	--				
Tunja, Complejo de Servicios del Sur	1.727	2.045	1.833	+++	Pasto, El Potrerillo	273	400	339	+++	Pasto, El Potrerillo	273	400	339	+++				
Ubaté (Cundinamarca)	1.500	1.750	1.625	+++	Popayán (Cauca)	417	433	425	+++	Popayán (Cauca)	417	433	425	+++				
Valledupar, Mercabastos	1.800	2.400	2.144	++	San Andrés de Tumaco (Nariño)	417	417	417	+++	San Andrés de Tumaco (Nariño)	417	417	417	+++				
Valledupar, Mercado Nuevo	1.800	2.400	2.133	++	San Gil (Santander)	800	1.100	887	++	San Gil (Santander)	800	1.100	887	++				
Tomate chonto regional					Santa Marta (Magdalena)	833	1.167	994	+++	Santa Marta (Magdalena)	833	1.167	994	+++				
Buenaventura (Valle del Cauca)	2.000	2.500	2.167	+++	Sincelejo (Sucre)	750	1.125	971	+++	Sincelejo (Sucre)	750	1.125	971	+++				
Cali, Cavasa	1.800	2.200	1.956	+++	Sogamoso (Boyacá)	667	717	681	+++	Sogamoso (Boyacá)	667	717	681	+++				
Cali, Santa Helena	1.500	2.000	1.775	+++	Sonsón (Antioquia)	360	400	378	++	Sonsón (Antioquia)	360	400	378	++				
El Carmen de Viboral (Antioquia)	1.700	1.800	1.750	+++	Tunja, Complejo de Servicios del Sur	583	750	642	+++	Tunja, Complejo de Servicios del Sur	583	750	642	+++				
La Ceja (Antioquia)	1.600	2.200	1.967	++	Túquerres (Nariño)	217	250	233	+++	Túquerres (Nariño)	217	250	233	+++				
Marinilla (Antioquia)	1.350	1.800	1.579	++	Ubaté (Cundinamarca)	500	500	500	=	Ubaté (Cundinamarca)	500	500	500	=				
Medellín, Central					Valledupar, Mercabastos	750	1.167	947	+++	Valledupar, Mercabastos	750	1.167	947	+++				
Mayorista de Antioquia	1.900	2.800	2.375	+++	Villavicencio, CAV	667	1.000	799	+	Villavicencio, CAV	667	1.000	799	+				
Medellín, Plaza					Yopal (Casanare)	750	833	792	++	Yopal (Casanare)	750	833	792	++				
Minorista "José María Villa"	1.500	2.400	1.944	++	Zanahoria bogotana													
Montería (Córdoba)	1.600	2.200	1.908	++	Barranquilla, Barranquillita	817	1.000	904	++	Barranquilla, Barranquillita	817	1.000	904	++				
Palmira (Valle del Cauca)	1.500	2.200	1.800	+++	Barranquilla, Granabastos	833	1.083	947	+++	Barranquilla, Granabastos	833	1.083	947	+++				
Rionegro (Antioquia)	1.300	1.700	1.463	++	Buenaventura (Valle del Cauca)	667	750	681	+	Buenaventura (Valle del Cauca)	667	750	681	+				
Sonsón (Antioquia)	1.400	1.480	1.433	+	Cali, Cavasa	750	833	771	+++	Cali, Cavasa	750	833	771	+++				
Tuluá (Valle del Cauca)	1.700	2.200	1.963	+++	Cali, Santa Helena	750	917	875	n.d.	Cali, Santa Helena	750	917	875	n.d.				
Tomate larga vida					Cartagena, Bazurto	833	1.000	910	+	Cartagena, Bazurto	833	1.000	910	+				
Bogotá, D.C., Corabastos	1.500	2.250	1.997	++	Cúcuta, Cenabastos	833	1.000	967	+	Cúcuta, Cenabastos	833	1.000	967	+				
Cali, Cavasa	1.600	2.100	1.806	+++	Medellín, Central													
Cali, Santa Helena	1.600	2.000	1.850	n.d.	Mayorista de Antioquia	750	917	861	+	Mayorista de Antioquia	750	917	861	+				
Chiquinquirá (Boyacá)	1.000	1.000	1.000	++	Pereira, La 41	750	833	794	++	Pereira, La 41	750	833	794	++				
Florencia (Caquetá)	1.400	1.520	1.450	+++	Pereira, Mercasa	667	1.000	870	++	Pereira, Mercasa	667	1.000	870	++				
Medellín, Central					Tuluá (Valle del Cauca)	800	967	875	+++	Tuluá (Valle del Cauca)	800	967	875	+++				
Mayorista de Antioquia	2.200	2.800	2.440	+++	Zanahoria larga vida													
Neiva, Surabastos	1.200	1.800	1.494	+++	El Carmen de Viboral (Antioquia)	667	778	719	+++	El Carmen de Viboral (Antioquia)	667	778	719	+++				
Popayán (Cauca)	1.800	1.933	1.867	+++	El Santuario (Antioquia)	639	778	711	+++	El Santuario (Antioquia)	639	778	711	+++				
Sogamoso (Boyacá)	2.250	2.500	2.311	+++	La Ceja (Antioquia)	800	1.000	908	+++	La Ceja (Antioquia)	800	1.000	908	+++				
Tunja, Complejo de Servicios del Sur	1.900	2.000	1.980	+++	Marinilla (Antioquia)	867	933	893	+++	Marinilla (Antioquia)	867	933	893	+++				
Villavicencio, CAV	2.000	2.500	2.213	+++	Medellín, Central													
Tomate riñón					Mayorista de Antioquia	556	844	691	+++	Mayorista de Antioquia	556	844	691	+++				
Arauca (Arauca)	1.870	2.087	1.971	n.d.	Medellín, Plaza													
Armenia, Mercar	1.800	2.000	1.850	+	Minorista "José María Villa"	667	1.000	858	+++	Minorista "José María Villa"	667	1.000	858	+++				
Bucaramanga, Centroabastos	1.364	1.818	1.733	++	Montería (Córdoba)	889	956	917	+++	Montería (Córdoba)	889	956	917	+++				
Ipiales (Nariño), Ipiales somos todos	1.045	1.136	1.116	+	Pereira, La 41	2.200	2.200	2.200	++	Pereira, La 41	2.200	2.200	2.200	++				
Manizales (Caldas)	2.400	2.500	2.450	+	Pereira, Mercasa	2.000	2.200	2.067	+++	Pereira, Mercasa	2.000	2.200	2.067	+++				
Medellín, Central					Tomate riñón valluno													
Mayorista de Antioquia	1.800	2.500	2.167	+++	Montería (Córdoba)	2.400	2.700	2.525	n.d.	Montería (Córdoba)	2.400	2.700	2.525	n.d.				
Sincelejo (Sucre)	2.100	2.500	2.297	+	Pereira, La 41	2.200	2.200	2.200	++	Pereira, La 41	2.200	2.200	2.200	++				
Tomate riñón valluno					Pereira, Mercasa	2.000	2.200	2.067	+++	Pereira, Mercasa	2.000	2.200	2.067	+++				
Montería (Córdoba)	2.400	2.700	2.525	n.d.														
Pereira, La 41	2.200	2.200	2.200	++														
Pereira, Mercasa	2.000	2.200	2.067	+++														

Tendencias:

(---) Variación mayor al -20 %
 (--) Variación entre -10 % y -20 %
 (-) Variación entre 0 % y -10 %

(=) Variación igual a 0 %

(+) Variación entre 0 % y 10 %

(+ +) Variación entre 10 % y 20 %

(+++) Variación mayor al 20 %

(n.d.) No determinado

Frutas frescas

Aumentaron las cotizaciones de la mora



Fuente: DANE.

A lo largo de esta semana se registró un aumento en las cotizaciones de la mora de Castilla en treinta y cinco de los cuarenta y tres mercados donde se ofreció. Según los mayoristas, esta conducta fue resultado del menor volumen de oferta recibido desde Girón, Piedecuesta (Santander), San Pedro de Cartago, La Unión (Nariño), Aguadas, Riosucio (Caldas), Fusa, San Bernardo (Cundinamarca) y Ramiriquí (Boyacá). En Cali y Medellín, por ejemplo, el precio subió más de un 20,00 %, vendiéndose el kilo a \$2.173 y a \$2.510, respectivamente.

Asimismo, subieron los precios de las manzanas importadas, las uvas red globe nacional, roja, verde e importada, el kiwi, la papaya Maradol, el limón común, los mangos manzano y Tommy, la naranja Valencia y la guayaba pera. Respecto a las manzanas, los comerciantes manifestaron que se presentó una reducción del abastecimiento procedente de Chile, debido a una reducción de cosechas. En el caso de la manzana verde, esta tendencia al alza se presentó en veinticuatro de los treinta y nueve mercados donde se comercializó.

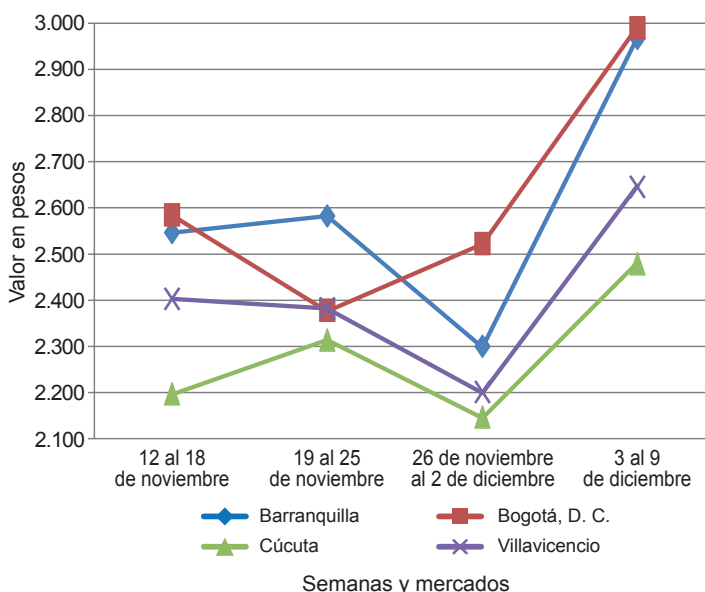
De igual manera, aumentaron las cotizaciones de la uva red globe, esta vez en los veintidós mercados donde se ofreció durante la semana. Esta conducta obedeció a un receso entre cortes de cosecha en el municipio de La Unión (Valle del Cauca); asimismo, se registró un incremento en la demanda debido al inicio de la época decembrina. En Pereira, por ejemplo, el kilo se vendió a \$4.967, lo que significó un incremento del 14,84 % respecto a la

semana anterior. Lo mismo sucedió con los precios de la papaya Maradol, situación que se debió al menor ingreso desde los municipios de Cimitarra (Santander), Lérica, Mariquita (Tolima), Roldanillo, La Unión (Valle del Cauca) y Viterbo (Caldas). En las ciudades de Armenia e Ibagué, por ejemplo, el precio subió un 7,78 %, vendiéndose el kilo a \$867 y a \$1.313, respectivamente.

Por otra parte, esta semana disminuyeron los precios del maracuyá, el tomate de árbol, la patilla, la piña manzana, la ciruela roja y la uva Isabela. En el caso del maracuyá, la reducción se presentó en veintinueve de los treinta y cuatro mercados donde se comercializó y se dio como resultado de las mayores cosechas en Rio-negro, Lebrija, Girón (Santander) y La Unión (Nariño), a lo que se sumó la buena oferta recibida desde Neiva, Rivera, Pitalito (Huila), Valle del Cauca y Caldas.

Una situación similar se presentó para los precios del tomate de árbol, conducta que se reflejó en treinta y uno de los cuarenta y ocho mercados donde se vendió y obedeció al mayor volumen de carga que ingresó desde las zonas de producción ubicadas en Santa Rosa de Osos, El Santuario, Granada y San Vicente (Antioquia), sumado a la oferta procedente de los municipios boyacenses de Saboyá, Chiquinquirá y Buenavista. En Yopal y Montería, por ejemplo, el precio cayó un 16,21 %, en promedio, vendiéndose el kilo a \$1.500 y a \$1.037, respectivamente.

Gráfico 3. Comportamiento de los precios de la mora de Castilla 2016 (12 de noviembre al 9 de diciembre)



Fuente: DANE-Sipsa


**Cuadro 2. Mercados mayoristas. Precios de venta de frutas frescas
2016 (3 al 9 de diciembre)**

Productos y mercados	Pesos por kilogramo				Tenden- cia	Productos y mercados	Pesos por kilogramo				Tenden- cia
	Mínimo	Máximo	Medio				Mínimo	Máximo	Medio		
Aguacate común						Banano criollo (continuación)					
Arauca (Arauca)	4.000	4.000	4.000	n.d.		Cúcuta, Cenabastos	1.800	2.000	1.929	+	
Bucaramanga, Centroabastos	3.500	4.000	3.833	+		Cúcuta, La Nueva Sexta	1.500	1.667	1.519	-	
Buenaventura (Valle del Cauca)	2.500	3.000	2.750	-		Florencia (Caquetá)	1.400	1.520	1.453	-	
Cúcuta, Cenabastos	3.500	4.000	3.583	-		Ibagué, Plaza La 21	800	1.500	1.197	++	
Ibagué, Plaza La 21	2.800	2.800	2.800	n.d.		Ipiales (Nariño), Ipiales somos todos	667	741	724	+	
Neiva, Surabastos	2.571	3.429	2.869	++		La Ceja (Antioquia)	1.000	1.200	1.104	+	
Palmira (Valle del Cauca)	2.400	2.600	2.508	-		La Unión (Nariño)	1.200	1.200	1.200	=	
Santa Bárbara (Antioquia)	1.800	2.100	1.938	++		Manizales (Caldas)	1.000	1.200	1.125	=	
Tuluá (Valle del Cauca)	2.000	2.500	2.088	+		Medellín, Central					
Tunja, Complejo de Servicios del Sur	2.500	2.750	2.625	=		Mayorista de Antioquia	1.200	1.300	1.213	-	
Valledupar, Mercado Nuevo	3.500	3.500	3.500	++		Medellín, Plaza					
Villavicencio, CAV	3.000	4.000	3.583	+		Minorista "José María Villa"	1.200	1.400	1.305	+	
Aguacate Hass						Neiva, Surabastos	1.400	1.600	1.594	+	
Bogotá, D.C., Corabastos	3.500	4.200	3.676	-		Palmira (Valle del Cauca)	1.000	1.200	1.088	=	
Chiquinquirá (Boyacá)	1.800	2.200	2.000	+		Pamplona (Norte de Santander)	2.000	2.000	2.000	+	
La Ceja (Antioquia)	1.500	1.600	1.517	=		Pereira, La 41	1.200	1.400	1.300	+	
Medellín, Central						Pereira, Mercasa	1.000	1.200	1.067	=	
Mayorista de Antioquia	1.600	2.000	1.803	+		Popayán (Cauca)	1.300	1.300	1.300	-	
Rionegro (Antioquia)	1.800	2.100	1.950	--		Rionegro (Antioquia)	1.100	1.300	1.186	-	
San Gil (Santander)	3.500	4.000	3.833	-		San Gil (Santander)	720	880	818	+	
San Vicente (Antioquia)	1.500	1.700	1.625	+		Santa Bárbara (Antioquia)	700	1.000	856	-	
Socorro (Santander)	3.500	4.000	3.883	-		Santa Marta (Magdalena)	353	471	411	-	
Sonsón (Antioquia)	2.500	2.600	2.538	-		Socorro (Santander)	800	1.000	887	-	
Tunja, Complejo de Servicios del Sur	2.500	2.800	2.610	+		Sogamoso (Boyacá)	1.250	1.350	1.283	+	
Aguacate papillito						Sonsón (Antioquia)	1.000	1.100	1.050	+	
Armenia, Mercar	3.300	3.600	3.463	-		Tuluá (Valle del Cauca)	1.000	1.200	1.063	-	
Armenia, Retiro	3.000	3.300	3.079	-		Tunja, Complejo de Servicios del Sur	1.700	1.800	1.760	+	
Barranquilla, Barranquillita	4.500	4.600	4.533	=		Banano Urabá					
Bogotá, D.C., Corabastos	4.000	4.800	4.461	-		Barranquilla, Barranquillita	450	480	463	+	
Bucaramanga, Centroabastos	4.000	4.500	4.417	+		Bogotá, D.C., Corabastos	1.000	1.100	1.003	+	
Buenaventura (Valle del Cauca)	3.500	5.000	4.083	-		Bucaramanga, Centroabastos	1.000	1.100	1.052	+	
Cali, Cavasa	3.600	3.800	3.775	+		Chiquinquirá (Boyacá)	1.000	1.100	1.033	=	
Cali, Santa Helena	3.500	4.000	3.725	+		Duitama (Boyacá)	1.000	1.000	1.000	-	
Cartagena, Bazurto	3.000	3.500	3.200	+		Medellín, Central					
Cartago (Valle del Cauca)	3.600	3.800	3.717	+		Mayorista de Antioquia	950	950	950	=	
Chiquinquirá (Boyacá)	3.000	3.500	3.250	+		Medellín, Plaza					
Cúcuta, Cenabastos	3.500	4.000	3.867	++		Minorista "José María Villa"	720	960	828	+	
Duitama (Boyacá)	4.500	4.500	4.500	=		Montería (Córdoba)	700	800	767	-	
Florencia (Caquetá)	3.400	3.600	3.500	-		Pamplona (Norte de Santander)	1.200	1.300	1.250	+	
Ibagué, Plaza La 21	3.000	3.800	3.417	-		Sincedejo (Sucre)	545	545	545	=	
Manizales (Caldas)	3.000	3.500	3.333	=		Sogamoso (Boyacá)	1.000	1.000	1.000	=	
Medellín, Central						Tunja, Complejo de Servicios del Sur	1.000	1.150	1.110	+	
Mayorista de Antioquia	3.300	4.000	3.678	+		Valledupar, Mercabastos	400	425	419	++	
Medellín, Plaza						Villavicencio, CAV	680	720	700	-	
Minorista "José María Villa"	3.300	3.500	3.400	=		Borojó					
Neiva, Surabastos	3.200	4.000	3.766	++		Bogotá, D.C., Corabastos	5.500	6.000	5.806	-	
Palmira (Valle del Cauca)	3.600	3.800	3.750	-		Bucaramanga, Centroabastos	6.000	7.000	6.333	-	
Pereira, La 41	3.600	4.000	3.800	-		Cúcuta, Cenabastos	4.000	5.000	4.500	=	
Pereira, Mercasa	3.500	3.500	3.500	=		Medellín, Central					
Popayán (Cauca)	3.700	3.800	3.750	-		Mayorista de Antioquia	5.000	5.500	5.160	-	
Rionegro (Antioquia)	4.200	4.500	4.283	+		Montería (Córdoba)	4.000	4.500	4.125	+	
Sincedejo (Sucre)	4.250	4.500	4.408	+		Pamplona (Norte de Santander)	7.000	8.000	7.500	=	
Sogamoso (Boyacá)	4.500	4.500	4.500	=		Villavicencio, CAV	6.000	7.000	6.542	-	
Tunja, Complejo de Servicios del Sur	4.200	4.500	4.370	+		Breva					
Villavicencio, CAV	4.500	5.000	4.875	+		Ibagué, Plaza La 21	8.000	8.800	8.400	+++	
Badea						Medellín, Central					
Bucaramanga, Centroabastos	1.500	1.500	1.500	=		Mayorista de Antioquia	5.000	7.000	6.250	++	
Neiva, Surabastos	1.000	1.500	1.211	+		Ciruela importada					
Banano bocadillo						Bogotá, D.C., Corabastos	6.667	7.222	7.111	-	
Bogotá, D.C., Corabastos	1.250	1.375	1.253	+		Bucaramanga, Centroabastos	5.455	5.909	5.653	+	
Duitama (Boyacá)	1.250	1.375	1.292	-		Cúcuta, Cenabastos	8.000	10.000	9.167	-	
Medellín, Central						Medellín, Central					
Mayorista de Antioquia	1.300	1.300	1.300	=		Mayorista de Antioquia	7.500	8.750	8.163	+	
Santa Bárbara (Antioquia)	833	833	833	=		Neiva, Surabastos	6.444	7.556	6.905	+	
Sogamoso (Boyacá)	1.200	1.250	1.233	+		Tunja, Complejo de Servicios del Sur	7.222	7.778	7.444	-	
Tunja, Complejo de Servicios del Sur	1.300	1.500	1.415	+		Valledupar, Mercado Nuevo	7.500	7.500	7.500	=	
Banano criollo						Ciruela roja					
Arauca (Arauca)	1.500	1.556	1.528	n.d.		Bogotá, D.C., Corabastos	1.000	1.200	1.076	-	
Armenia, Mercar	800	900	850	=		Bucaramanga, Centroabastos	1.400	1.600	1.483	--	
Armenia, Retiro	700	800	733	-		Cúcuta, Cenabastos	2.000	2.500	2.063	-	
Bogotá, D.C., Corabastos	1.700	2.000	1.892	-		Medellín, Central					
Bucaramanga, Centroabastos	1.600	1.700	1.660	-		Mayorista de Antioquia	1.200	1.300	1.275	--	
Buenaventura (Valle del Cauca)	850	1.000	958	+		Neiva, Surabastos	1.200	1.600	1.367	-	
Cali, Cavasa	1.111	1.222	1.157	+		Pamplona (Norte de Santander)	2.000	2.000	2.000	+	
Cali, Santa Helena	1.111	1.167	1.120	-		San Gil (Santander)	1.200	1.400	1.267	--	
Cartago (Valle del Cauca)	1.200	1.320	1.250	=		Socorro (Santander)	1.200	1.600	1.400	--	
Chiquinquirá (Boyacá)	1.167	1.400	1.222	+		Tunja, Complejo de Servicios del Sur	1.000	1.200	1.061	+	

Cuadro 2. Mercados mayoristas. Precios de venta de frutas frescas (continuación)
2016 (3 al 9 de diciembre)

Productos y mercados	Pesos por kilogramo				Tendencia	Productos y mercados	Pesos por kilogramo				Tendencia
	Mínimo	Máximo	Medio	Precios			Mínimo	Máximo	Medio	Precios	
Coco						Fresa (continuación)					
Armenia, Mercar	2.467	2.533	2.500		=	Duitama (Boyacá)	3.000	3.500	3.250		+
Barranquilla, Barranquillita	1.900	2.000	1.975		=	Ibagué, Plaza La 21	4.000	4.000	4.000		-
Bogotá, D.C., Corabastos	3.500	3.750	3.708		-	Ipiales (Nariño), Ipiales somos todos	3.200	3.600	3.507		++
Bucaramanga, Centroabastos	4.500	4.500	4.500		-	Manizales (Caldas)	4.000	5.000	4.667		=
Buenaventura (Valle del Cauca)	1.444	1.500	1.472		=	Medellín, Central					
Cali, Cavasa	1.879	1.879	1.879		=	Mayorista de Antioquia	6.500	8.000	7.065		+
Cartagena, Bazurto	1.800	1.800	1.800		=	Medellín, Plaza					
Cartago (Valle del Cauca)	2.267	2.400	2.333		+	Minorista "José María Villa"	4.500	5.000	4.750		+
La Unión (Nariño)	1.556	1.667	1.611		n.d.	Montería (Córdoba)	3.600	5.200	4.667		+
Manizales (Caldas)	2.903	3.097	3.000		=	Neiva, Surabastos	3.000	3.200	3.069		+
Medellín, Central						Pamplona (Norte de Santander)	3.000	3.000	3.000		=
Mayorista de Antioquia	5.192	6.500	5.827		-	Pasto, El Potrerillo	3.500	4.000	3.750		=
Montería (Córdoba)	3.800	4.000	3.950		=	Pereira, Mercasa	3.200	3.600	3.467		=
Neiva, Surabastos	3.800	4.000	3.944		+	San Gil (Santander)	4.000	4.400	4.222		+
Palmira (Valle del Cauca)	1.722	1.722	1.722		+	San Vicente (Antioquia)	4.700	5.300	4.988		+
Pereira, La 41	2.667	2.800	2.733		+	Sincelejo (Sucre)	3.400	3.800	3.617		+
Pereira, Mercasa	2.533	2.533	2.533		+	Socorro (Santander)	4.000	4.400	4.233		+
Sincelejo (Sucre)	2.500	2.500	2.500		=	Sogamoso (Boyacá)	4.000	4.000	4.000		=
Valledupar, Mercado Nuevo	2.500	2.500	2.500		=	Tunja, Complejo de Servicios del Sur	4.000	4.667	4.133		+
Curuba						Villavicencio, CAV	3.600	4.000	3.850		=
Armenia, Mercar	1.400	1.500	1.450		+	Yopal (Casanare)	4.375	4.375	4.375		-
Barranquilla, Barranquillita	1.280	1.440	1.347		+	Granadilla					
Bogotá, D.C., Corabastos	909	1.045	921		--	Armenia, Mercar	2.333	2.533	2.408		-
Bucaramanga, Centroabastos	720	880	780		-	Barranquilla, Barranquillita	4.800	5.200	4.983		-
Buenaventura (Valle del Cauca)	2.000	3.000	2.517		+	Bogotá, D.C., Corabastos	2.333	3.000	2.613		++
Cali, Cavasa	1.250	1.500	1.367		+	Bucaramanga, Centroabastos	2.143	2.714	2.385		-
Cartagena, Bazurto	1.440	1.760	1.547		+	Cali, Cavasa	2.200	2.333	2.289		-
Cartago (Valle del Cauca)	2.000	2.200	2.100		+	Cali, Santa Helena	1.733	2.000	1.944		n.d.
Chiquinquirá (Boyacá)	750	1.000	850		+	Cartagena, Bazurto	2.308	2.846	2.628		+
Cúcuta, Cenabastos	833	1.250	1.000		++	Cartago (Valle del Cauca)	2.333	2.533	2.456		-
Duitama (Boyacá)	800	880	840		--	Chiquinquirá (Boyacá)	2.333	2.333	2.333		++
Ibagué, Plaza La 21	1.000	1.000	1.000		-	Cúcuta, Cenabastos	2.143	2.714	2.362		++
Ipiales (Nariño), Ipiales somos todos	1.000	1.083	1.037		-	Duitama (Boyacá)	2.857	2.857	2.857		+++
Manizales (Caldas)	1.300	1.500	1.400		=	Ibagué, Plaza La 21	1.667	2.000	1.817		+
Medellín, Central						Ipiales (Nariño), Ipiales somos todos	1.867	2.200	2.119		-
Mayorista de Antioquia	1.000	1.200	1.055		-	La Unión (Nariño)	1.533	1.667	1.583		+
Neiva, Surabastos	1.000	1.200	1.083		-	Manizales (Caldas)	2.200	2.533	2.358		+
Pamplona (Norte de Santander)	417	542	472		--	Medellín, Central					
Pereira, La 41	1.500	1.500	1.500		-	Mayorista de Antioquia	1.692	3.800	2.705		+
Pereira, Mercasa	1.500	1.600	1.533		-	Montería (Córdoba)	1.800	2.333	2.039		n.d.
San Gil (Santander)	800	1.120	1.018		-	Neiva, Surabastos	1.667	2.133	1.867		+
Socorro (Santander)	800	880	840		--	Palmira (Valle del Cauca)	2.333	2.533	2.433		--
Sogamoso (Boyacá)	870	957	899		-	Pamplona (Norte de Santander)	2.143	2.500	2.321		-
Sonsón (Antioquia)	700	800	763		+	Pasto, El Potrerillo	1.667	2.333	1.948		+
Tunja, Complejo de Servicios del Sur	682	818	712		-	Pereira, La 41	2.000	2.333	2.167		-
Valledupar, Mercabastos	1.200	1.600	1.480		++	Popayán (Cauca)	2.000	2.133	2.022		+
Villavicencio, CAV	960	1.200	1.112		-	Rionegro (Antioquia)	2.923	3.692	3.304		-
Durazno importado						San Gil (Santander)	2.500	2.857	2.675		-
Bucaramanga, Centroabastos	8.333	8.889	8.611		-	Socorro (Santander)	2.286	2.857	2.607		-
Medellín, Central						Sogamoso (Boyacá)	2.857	3.000	2.889		+++
Mayorista de Antioquia	6.364	8.182	7.465		+	Tuluá (Valle del Cauca)	2.000	2.333	2.278		-
Neiva, Surabastos	8.750	10.500	9.719		+	Tunja, Complejo de Servicios del Sur	2.692	3.077	2.892		++
Valledupar, Mercado Nuevo	8.125	8.125	8.125		=	Ubaté (Cundinamarca)	2.867	2.867	2.867		n.d.
Durazno nacional						Valledupar, Mercabastos	3.214	3.929	3.571		-
Bogotá, D.C., Corabastos	4.500	5.000	4.810		-	Villavicencio, CAV	2.333	2.667	2.478		-
Bucaramanga, Centroabastos	2.500	3.000	2.698		-	Yopal (Casanare)	2.667	3.000	2.833		=
Chiquinquirá (Boyacá)	2.250	2.750	2.500		-	Guanábana					
Medellín, Central						Arauca (Arauca)	5.000	5.000	5.000		n.d.
Mayorista de Antioquia	3.500	3.500	3.500		-	Armenia, Mercar	2.200	2.400	2.300		+
San Gil (Santander)	3.500	4.000	3.778		+	Bogotá, D.C., Corabastos	3.000	3.500	3.243		+
Socorro (Santander)	3.200	3.800	3.500		-	Bucaramanga, Centroabastos	2.000	2.600	2.272		--
Sogamoso (Boyacá)	2.727	2.818	2.778		-	Cali, Cavasa	2.600	2.800	2.733		=
Tunja, Complejo de Servicios del Sur	2.273	2.727	2.432		--	Cartago (Valle del Cauca)	2.800	3.200	3.000		+
Feijoa						Chiquinquirá (Boyacá)	1.600	1.700	1.650		-
Bogotá, D.C., Corabastos	4.000	5.000	4.658		++	Cúcuta, Cenabastos	2.500	3.000	2.903		-
San Gil (Santander)	4.000	4.500	4.333		+	Duitama (Boyacá)	3.000	3.500	3.250		+
Sogamoso (Boyacá)	2.800	3.200	3.093		-	Ibagué, Plaza La 21	2.500	3.000	2.683		+
Tunja, Complejo de Servicios del Sur	2.727	3.182	2.955		-	Ipiales (Nariño), Ipiales somos todos	2.080	2.640	2.329		++
Fresa						La Ceja (Antioquia)	2.300	2.800	2.525		+
Armenia, Mercar	5.600	5.600	5.600		+	Manizales (Caldas)	2.000	2.300	2.175		=
Bogotá, D.C., Corabastos	4.400	5.000	4.624		+	Medellín, Central					
Bucaramanga, Centroabastos	3.500	4.000	3.847		+	Mayorista de Antioquia	1.800	2.200	2.017		++
Cali, Cavasa	4.800	5.200	5.000		=	Medellín, Plaza					
Cali, Santa Helena	5.000	5.000	5.000		-	Minorista "José María Villa"	2.000	2.000	2.000		=
Cartago (Valle del Cauca)	3.200	3.400	3.325		+	Pamplona (Norte de Santander)	3.500	4.000	3.750		=
Chiquinquirá (Boyacá)	6.000	7.000	6.250		+	Pasto, El Potrerillo	2.000	2.500	2.200		-
Cúcuta, Cenabastos	3.000	5.000	3.685		+	Pereira, La 41	2.000	2.200	2.133		+
						Pereira, Mercasa	1.800	2.000	1.900		-
						Popayán (Cauca)	2.700	2.800	2.713		-
						San Gil (Santander)	3.200	3.400	3.311		+


**Cuadro 2. Mercados mayoristas. Precios de venta de frutas frescas (continuación)
2016 (3 al 9 de diciembre)**

Productos y mercados	Pesos por kilogramo				Tendencia	Productos y mercados	Pesos por kilogramo				Tendencia
	Mínimo	Máximo	Medio	Precios			Mínimo	Máximo	Medio	Precios	
Guanábana (continuación)						Gulupa					
Santa Bárbara (Antioquia)	1.000	1.400	1.163	++		Bogotá, D.C., Corabastos	1.333	1.600	1.381	-	
Socorro (Santander)	3.600	3.800	3.667	-		Medellín, Central					
Sogamoso (Boyacá)	2.800	3.000	2.867	-		Mayorista de Antioquia	1.300	1.500	1.383	+++	
Tuluá (Valle del Cauca)	1.400	1.500	1.483	-		Neiva, Surabastos	1.600	1.760	1.618	-	
Tunja, Complejo de Servicios del Sur	2.600	2.800	2.710	+		Sonsón (Antioquia)	1.100	1.200	1.163	+	
Valledupar, Mercabastos	4.000	4.000	4.000	=		Higo					
Villavicencio, CAV	3.000	3.800	3.375	+		Bogotá, D.C., Corabastos	5.000	5.000	5.000	-	
Guayaba agria						Medellín, Central					
Armenia, Mercar	1.800	2.100	1.975	--		Mayorista de Antioquia	3.000	3.800	3.430	+++	
Cartago (Valle del Cauca)	1.600	1.800	1.750	-		Sonsón (Antioquia)	2.400	2.500	2.463	-	
Manizales (Caldas)	2.000	2.500	2.213	+		Kiwi					
Montería (Córdoba)	800	1.080	993	+++		Arauca (Arauca)	6.000	6.000	6.000	n.d.	
Pereira, La 41	1.600	1.800	1.700	+		Bogotá, D.C., Corabastos	7.500	8.600	8.067	+	
Pereira, Mercasa	1.000	1.600	1.342	+		Bucaramanga, Centroabastos	6.500	7.000	6.698	+	
Sincelejo (Sucre)	1.200	1.200	1.200	+		Cali, Cavasa	6.500	7.000	6.700	+	
Guayaba Atlántico						Cali, Santa Helena	6.500	7.000	6.833	++	
Barranquilla, Barranquillita	1.320	1.400	1.360	=		Chiquinquirá (Boyacá)	7.500	9.000	8.250	++	
Guayaba común						Cúcuta, Cenabastos	7.000	8.000	7.750	=	
Barranquilla, Barranquillita	1.458	1.542	1.510	+		Duitama (Boyacá)	7.500	7.500	7.500	+	
Cartagena, Bazurto	1.200	1.400	1.333	++		Ibagué, Plaza La 21	7.000	7.500	7.250	-	
Chiquinquirá (Boyacá)	600	720	660	+		La Unión (Nariño)	6.500	7.000	6.625	=	
Santa Marta (Magdalena)	1.500	1.750	1.620	+		Manizales (Caldas)	8.000	9.500	8.583	++	
Sincelejo (Sucre)	1.300	1.500	1.419	-		Medellín, Central					
Valledupar, Mercabastos	1.600	2.000	1.733	++		Mayorista de Antioquia	6.500	7.500	7.050	+	
Guayaba manzana						Neiva, Surabastos	7.500	8.500	7.856	+	
Cartago (Valle del Cauca)	1.600	1.800	1.733	=		Pamplona (Norte de Santander)	10.000	10.000	10.000	+	
Manizales (Caldas)	1.700	2.600	2.179	++		Pasto, El Potrerillo	7.778	8.333	8.056	+	
Medellín, Central						Pereira, La 41	7.000	7.000	7.000	+	
Mayorista de Antioquia	1.800	2.100	2.022	+		Pereira, Mercasa	6.800	7.500	7.289	+	
Rionegro (Antioquia)	2.300	2.500	2.410	+		Popayán (Cauca)	6.500	6.800	6.683	+	
Tuluá (Valle del Cauca)	1.300	1.400	1.333	-		San Gil (Santander)	8.500	10.000	9.000	+	
Guayaba pera						Socorro (Santander)	8.000	9.000	8.500	+	
Armenia, Mercar	1.000	1.100	1.025	-		Sogamoso (Boyacá)	7.000	7.500	7.278	+	
Barranquilla, Barranquillita	1.600	1.800	1.692	=		Tuluá (Valle del Cauca)	7.000	7.200	7.100	++	
Barranquilla, Granabastos	1.600	1.800	1.717	+		Tunja, Complejo de Servicios del Sur	8.333	8.889	8.667	+	
Bogotá, D.C., Corabastos	1.643	2.000	1.856	+++		Villavicencio, CAV	7.000	8.000	7.479	+	
Bucaramanga, Centroabastos	1.000	1.800	1.350	++		Limón común					
Buenaventura (Valle del Cauca)	1.400	2.000	1.667	-		Arauca (Arauca)	800	820	810	n.d.	
Cali, Cavasa	800	1.000	906	+		Armenia, Mercar	1.300	1.400	1.350	-	
Cali, Santa Helena	1.000	1.100	1.050	+		Bogotá, D.C., Corabastos	1.000	1.286	1.121	++	
Cartagena, Bazurto	1.600	1.800	1.738	+		Bucaramanga, Centroabastos	720	880	818	+	
Cartago (Valle del Cauca)	1.200	1.300	1.238	+		Bucaramanga, Mercados del centro	800	800	800	=	
Chiquinquirá (Boyacá)	1.000	1.200	1.117	+		Cartagena, Bazurto	800	933	889	-	
Cúcuta, Cenabastos	1.591	2.045	1.754	+		Cartago (Valle del Cauca)	1.800	2.000	1.875	+	
Duitama (Boyacá)	1.000	1.200	1.133	+		Chiquinquirá (Boyacá)	1.143	1.143	1.143	=	
Ibagué, Plaza La 21	1.300	1.500	1.417	-		Cúcuta, Cenabastos	800	1.000	907	-	
Ipiales (Nariño), Ipiales somos todos	1.400	1.800	1.658	+++		Cúcuta, La Nueva Sexta	833	1.083	944	-	
La Ceja (Antioquia)	1.000	1.000	1.000	=		Florencia (Cauquetá)	960	1.120	1.040	--	
La Unión (Nariño)	1.250	1.500	1.444	=		Ibagué, Plaza La 21	714	857	798	+++	
Manizales (Caldas)	1.000	1.200	1.067	--		Ipiales (Nariño), Ipiales somos todos	1.000	1.000	1.000	=	
Medellín, Central						Medellín, Central					
Mayorista de Antioquia	800	1.000	909	-		Mayorista de Antioquia	714	1.200	992	++	
Medellín, Plaza						Medellín, Plaza					
Minorista "José María Villa"	700	1.100	883	+		Minorista "José María Villa"	1.100	1.400	1.255	+	
Neiva, Surabastos	1.200	2.000	1.658	+		Montería (Córdoba)	1.000	1.429	1.173	+++	
Palmira (Valle del Cauca)	900	1.100	1.000	--		Neiva, Surabastos	720	960	853	-	
Pamplona (Norte de Santander)	1.591	2.273	1.970	++		Pamplona (Norte de Santander)	2.000	2.000	2.000	+	
Pasto, El Potrerillo	1.000	1.300	1.167	-		Pereira, Mercasa	1.500	1.800	1.711	-	
Pereira, La 41	1.000	1.200	1.133	++		Rionegro (Antioquia)	1.500	1.600	1.558	+	
Pereira, Mercasa	1.000	1.200	1.133	+		San Andrés de Tumaco (Nariño)	1.167	1.333	1.264	+++	
Popayán (Cauca)	1.200	1.250	1.242	-		San Gil (Santander)	1.000	1.120	1.049	+	
Rionegro (Antioquia)	1.300	1.900	1.603	-		Sincelejo (Sucre)	1.143	1.143	1.143	n.d.	
San Gil (Santander)	1.520	1.680	1.600	+		Socorro (Santander)	880	1.080	993	+	
Socorro (Santander)	1.800	2.000	1.933	+++		Tunja, Complejo de Servicios del Sur	1.248	1.360	1.291	+	
Sogamoso (Boyacá)	1.300	1.500	1.367	+++		Valledupar, Mercabastos	1.101	1.542	1.291	+	
Tuluá (Valle del Cauca)	900	1.000	975	+		Valledupar, Mercado Nuevo	1.000	1.000	1.000	=	
Tunja, Complejo de Servicios del Sur	800	1.300	1.157	+++		Villavicencio, CAV	1.200	1.600	1.333	++	
Túquerres (Nariño)	1.300	1.500	1.400	+		Limón común Ciénaga					
Ubaté (Cundinamarca)	2.000	2.500	2.250	+++		Barranquilla, Barranquillita	1.375	1.500	1.448	+++	
Villavicencio, CAV	1.000	1.400	1.175	+++		Santa Marta (Magdalena)	1.000	1.400	1.198	-	
Yopal (Casare)	1.700	1.800	1.750	+		Sincelejo (Sucre)	1.375	1.375	1.375	n.d.	
Guayaba pera valluna						Valledupar, Mercado Nuevo	1.200	1.400	1.333	++	
Medellín, Central						Limón común valluno					
Mayorista de Antioquia	1.500	1.700	1.611	+		Buenaventura (Valle del Cauca)	2.000	2.500	2.317	+	
Medellín, Plaza						Cali, Cavasa	883	933	915	-	
Minorista "José María Villa"	1.200	1.500	1.340	-		Cali, Santa Helena	1.000	1.167	1.097	+	
						Palmira (Valle del Cauca)	833	1.000	948	--	

Cuadro 2. Mercados mayoristas. Precios de venta de frutas frescas (continuación)
2016 (3 al 9 de diciembre)

Productos y mercados	Pesos por kilogramo				Tendencia	Productos y mercados	Pesos por kilogramo				Tendencia
	Mínimo	Máximo	Medio				Mínimo	Máximo	Medio		
Limón común valluno (continuación)						Lulo (continuación)					
Tuluá (Valle del Cauca)	917	1.000	951		++	Socorro (Santander)	2.400	2.600	2.467		=
Limón mandarino						Sogamoso (Boyacá)	2.000	2.200	2.111		+
Armenia, Mercar	1.100	1.200	1.175		+	Tuluá (Valle del Cauca)	1.800	2.000	1.975		++
Ibagué, Plaza La 21	700	750	725		=	Tunja, Complejo de Servicios del Sur	2.174	2.609	2.326		-
La Ceja (Antioquia)	600	900	742		+++	Valledupar, Mercabastos	2.800	3.000	2.900		+
Medellín, Central						Villavicencio, CAV	1.800	2.200	1.967		+
Mayorista de Antioquia	800	1.200	1.005		++	Yopal (Casanare)	3.000	4.000	3.563		+
Medellín, Plaza						Mandarina Arrayana					
Minorista "José María Villa"	700	1.000	853		++	Bogotá, D.C., Corabastos	1.136	1.364	1.160		+
Peñol (Antioquia)	550	650	600		-	Buenaventura (Valle del Cauca)	1.500	2.000	1.600		=
Pereira, Mercasa	800	1.000	967		-	Cali, Cavasa	1.200	1.300	1.233		=
Santa Bárbara (Antioquia)	250	350	300		++	Cali, Santa Helena	900	1.500	1.183		n.d.
Villavicencio, CAV	600	800	710		++	Chiquinquirá (Boyacá)	600	800	733		-
Yopal (Casanare)	500	600	550		---	Duitama (Boyacá)	800	800	800		+
Limón Tahití						Ibagué, Plaza La 21	800	1.000	935		+
Armenia, Mercar	1.300	1.400	1.367		-	Neiva, Surabastos	909	1.182	1.010		--
Barranquilla, Barranquillita	1.167	1.250	1.222		-	Pasto, El Potrerillo	1.250	1.500	1.375		=
Bogotá, D.C., Corabastos	1.429	1.857	1.643		++	Popayán (Cauca)	960	1.040	1.008		=
Bucaramanga, Centroabastos	680	1.200	908		++	San Andrés de Tumaco (Nariño)	1.250	1.500	1.292		-
Bucaramanga, Mercados del centro	880	880	880		+	San Gil (Santander)	480	600	547		-
Cali, Cavasa	800	1.000	906		=	Socorro (Santander)	400	480	440		-
Cali, Santa Helena	1.000	1.400	1.150		++	Sogamoso (Boyacá)	720	1.000	804		-
Cartagena, Bazurto	1.400	1.480	1.453		++	Tuluá (Valle del Cauca)	1.000	1.200	1.100		=
Cartago (Valle del Cauca)	1.300	1.400	1.350		+	Tunja, Complejo de Servicios del Sur	818	909	879		+
Chiquinquirá (Boyacá)	1.714	1.714	1.714		--	Ubaté (Cundinamarca)	1.000	1.250	1.125		+
Cúcuta, Cenabastos	682	909	852		-	Villavicencio, CAV	600	720	650		-
Duitama (Boyacá)	1.120	1.200	1.173		-	Mandarina común					
Manizales (Caldas)	1.000	1.300	1.088		-	Arauca (Arauca)	2.000	2.150	2.083		n.d.
Medellín, Central						Barranquilla, Barranquillita	958	1.042	997		+
Mayorista de Antioquia	800	1.200	950		-	Bucaramanga, Centroabastos	565	652	630		+
Medellín, Plaza						Bucaramanga, Mercados del centro	600	600	600		=
Minorista "José María Villa"	1.000	1.500	1.300		-	Cartagena, Bazurto	1.591	1.591	1.591		=
Neiva, Surabastos	960	1.600	1.307		+	Cúcuta, Cenabastos	800	1.000	929		+
Palmira (Valle del Cauca)	1.200	1.300	1.238		+	Cúcuta, La Nueva Sexta	600	880	782		--
Pamplona (Norte de Santander)	833	1.250	1.062		=	Ipiales (Nariño), Ipiales somos todos	950	1.100	1.021		-
Pasto, El Potrerillo	700	800	750		=	Montería (Córdoba)	720	1.080	890		--
Pereira, Mercasa	1.000	1.200	1.089		--	Pamplona (Norte de Santander)	800	1.280	969		++
Rionegro (Antioquia)	1.300	1.700	1.493		+	San Gil (Santander)	480	720	600		+
San Gil (Santander)	1.000	1.120	1.044		+	Santa Bárbara (Antioquia)	250	350	281		+
Santa Bárbara (Antioquia)	800	1.000	900		=	Santa Marta (Magdalena)	833	1.250	1.049		---
Socorro (Santander)	800	1.000	907		-	Sincedejo (Sucre)	1.000	1.000	1.000		=
Sogamoso (Boyacá)	909	1.591	1.212		-	Socorro (Santander)	320	400	360		-
Tuluá (Valle del Cauca)	900	1.000	967		---	Sogamoso (Boyacá)	720	800	773		-
Tunja, Complejo de Servicios del Sur	1.200	1.320	1.208		+	Tunja, Complejo de Servicios del Sur	850	1.000	938		++
Ubaté (Cundinamarca)	1.364	1.591	1.477		-	Túquerres (Nariño)	1.150	1.250	1.200		+
Villavicencio, CAV	1.000	1.200	1.087		-	Valledupar, Mercabastos	800	1.200	967		-
Lulo						Mandarina Oneco					
Arauca (Arauca)	3.200	3.300	3.250		n.d.	Armenia, Mercar	900	1.000	967		=
Armenia, Mercar	2.300	2.500	2.450		-	Armenia, Retiro	700	900	817		-
Barranquilla, Barranquillita	3.000	4.000	3.467		+	Cali, Cavasa	1.000	1.200	1.092		+
Barranquilla, Granabastos	3.000	3.400	3.164		+	Cali, Santa Helena	1.000	1.500	1.258		n.d.
Bogotá, D.C., Corabastos	1.800	2.200	2.061		+	Cartago (Valle del Cauca)	1.200	1.300	1.233		=
Bucaramanga, Centroabastos	2.000	2.600	2.288		-	Ibagué, Plaza La 21	800	1.000	900		=
Buenaventura (Valle del Cauca)	2.000	3.000	2.317		-	Manizales (Caldas)	800	1.000	925		+
Cali, Cavasa	1.900	2.500	2.194		+++	Medellín, Central					
Cali, Santa Helena	1.700	1.900	1.800		-	Mayorista de Antioquia	900	1.300	1.096		+++
Cartagena, Bazurto	4.000	4.000	4.000		=	Medellín, Plaza					
Cartago (Valle del Cauca)	2.500	2.700	2.588		+	Minorista "José María Villa"	700	1.500	985		+++
Chiquinquirá (Boyacá)	1.333	2.000	1.625		+	Pereira, Mercasa	600	1.000	722		++
Cúcuta, Cenabastos	3.000	3.500	3.225		+	Rionegro (Antioquia)	1.200	1.500	1.368		-
Duitama (Boyacá)	2.200	2.200	2.200		+	Santa Bárbara (Antioquia)	250	350	281		+
Florencia (Cauca)	1.680	1.800	1.760		---	Mango común					
Ibagué, Plaza La 21	1.800	2.240	1.988		+	Armenia, Mercar	700	700	700		++
Ipiales (Nariño), Ipiales somos todos	1.700	1.800	1.783		-	Cali, Cavasa	1.000	1.400	1.167		n.d.
Manizales (Caldas)	2.600	3.000	2.750		-	Cartago (Valle del Cauca)	1.000	1.100	1.050		-
Medellín, Central						Ibagué, Plaza La 21	600	600	600		--
Mayorista de Antioquia	2.000	2.500	2.263		++	Manizales (Caldas)	1.000	1.500	1.167		-
Medellín, Plaza						Medellín, Central					
Minorista "José María Villa"	2.500	3.000	2.815		+	Mayorista de Antioquia	1.000	1.200	1.035		-
Neiva, Surabastos	1.600	2.200	1.816		++	Medellín, Plaza					
Palmira (Valle del Cauca)	1.800	2.000	1.900		-	Minorista "José María Villa"	900	1.500	1.045		+
Pamplona (Norte de Santander)	2.000	2.000	2.000		-	Neiva, Surabastos	720	1.000	800		+
Pasto, El Potrerillo	1.957	2.174	2.072		-	Pereira, La 41	1.100	1.200	1.150		++
Pereira, La 41	2.000	2.200	2.067		-	Pereira, Mercasa	900	1.000	925		+
Pereira, Mercasa	1.500	2.000	1.800		--	Santa Bárbara (Antioquia)	400	600	492		-
Popayán (Cauca)	1.520	1.600	1.550		+++	Sogamoso (Boyacá)	720	800	773		-
San Gil (Santander)	2.400	2.800	2.644		+	Tunja, Complejo de Servicios del Sur	870	870	870		=
Santa Marta (Magdalena)	3.500	3.500	3.500		-						
Sincedejo (Sucre)	3.000	3.200	3.017		+						


**Cuadro 2. Mercados mayoristas. Precios de venta de frutas frescas (continuación)
2016 (3 al 9 de diciembre)**

Productos y mercados	Pesos por kilogramo				Tenden- cia	Productos y mercados	Pesos por kilogramo				Tenden- cia
	Mínimo	Máximo	Medio				Mínimo	Máximo	Medio		
Mango de azúcar						Manzana roja importada (continuación)					
Barranquilla, Barranquillita	2.200	2.280	2.227	-		Chiquinquirá (Boyacá)	5.263	5.263	5.263	=	
Medellín, Central						Cúcuta, Cenabastos	4.500	4.500	4.500	+	
Mayorista de Antioquia	1.200	1.400	1.267	-		Duitama (Boyacá)	4.500	4.750	4.625	-	
Mango manzano						Florencia (Cauquetá)	5.158	5.158	5.158	=	
Arauca (Arauca)	1.600	1.800	1.707	n.d.		Ibagué, Plaza La 21	4.474	5.000	4.693	+	
Armenia, Mercar	800	800	800	+		Ipiales (Nariño), Ipiales somos todos	4.211	4.474	4.316	-	
Buenaventura (Valle del Cauca)	1.200	1.500	1.300	+		La Ceja (Antioquia)	4.737	4.737	4.737	+	
Cartago (Valle del Cauca)	900	1.100	1.000	-		La Unión (Nariño)	4.737	4.737	4.737	-	
Florencia (Cauquetá)	920	960	940	+		Manizales (Caldas)	4.474	5.000	4.748	+	
Manizales (Caldas)	1.500	2.000	1.733	=		Medellín, Central					
Pereira, La 41	1.000	1.200	1.067	++		Mayorista de Antioquia	4.474	4.737	4.605	=	
Pereira, Mercasa	900	1.000	956	++		Montería (Córdoba)	4.368	4.579	4.474	-	
Sogamoso (Boyacá)	800	1.000	889	+		Neiva, Surabastos	4.632	5.263	4.925	+	
Tunja, Complejo de Servicios del Sur	1.136	1.136	1.136	+++		Palmira (Valle del Cauca)	4.474	4.737	4.671	+	
Mango reina						Pamplona (Norte de Santander)	4.500	4.750	4.625	+	
Chiquinquirá (Boyacá)	1.000	1.500	1.250	+++		Pasto, El Potrerillo	4.211	4.474	4.342	=	
Manizales (Caldas)	1.200	1.500	1.350	=		Pereira, La 41	4.316	4.474	4.421	+	
Pereira, La 41	1.000	1.000	1.000	++		Pereira, Mercasa	4.474	4.474	4.474	+	
Pereira, Mercasa	800	800	800	++		Popayán (Cauca)	4.158	4.316	4.217	-	
Mango Tommy						Rionegro (Antioquia)	4.474	5.263	4.917	+	
Armenia, Mercar	700	800	767	+		San Gil (Santander)	4.750	5.000	4.917	+	
Barranquilla, Barranquillita	1.400	1.520	1.457	--		Sincedejo (Sucre)	4.500	4.500	4.500	+	
Bogotá, D.C., Corabastos	1.136	1.364	1.190	+		Socorro (Santander)	4.750	5.000	4.833	=	
Bucaramanga, Centroabastos	800	1.200	1.050	++		Sogamoso (Boyacá)	4.750	5.000	4.917	=	
Cali, Cavasa	1.200	1.400	1.300	++		Tuluá (Valle del Cauca)	4.947	5.053	5.000	+	
Cali, Santa Helena	1.000	1.200	1.167	n.d.		Tunja, Complejo de Servicios del Sur	4.737	5.000	4.816	-	
Cartagena, Bazurto	1.200	1.200	1.200	=		Túquerres (Nariño)	4.737	4.842	4.763	+	
Cartago (Valle del Cauca)	917	1.083	1.000	-		Valledupar, Mercado Nuevo	4.474	4.474	4.474	=	
Chiquinquirá (Boyacá)	833	1.364	1.100	+++		Villavicencio, CAV	4.474	4.737	4.726	+	
Cúcuta, Cenabastos	1.000	1.200	1.093	-		Yopal (Casanare)	4.737	4.947	4.842	=	
Ibagué, Plaza La 21	1.000	1.200	1.100	+++		Manzana royal gala importada					
Ipiales (Nariño), Ipiales somos todos	1.200	1.400	1.280	+		Armenia, Mercar	4.737	4.737	4.737	=	
La Ceja (Antioquia)	1.100	1.200	1.150	+++		Bogotá, D.C., Corabastos	4.737	5.158	4.899	+	
Manizales (Caldas)	1.700	2.000	1.800	=		Bucaramanga, Centroabastos	4.250	4.500	4.349	+	
Medellín, Central						Cali, Cavasa	4.474	4.842	4.623	+	
Mayorista de Antioquia	783	1.100	923	+		Cali, Santa Helena	4.474	4.737	4.601	+	
Medellín, Plaza						Cartago (Valle del Cauca)	4.474	4.737	4.618	+	
Minorista "José María Villa"	900	1.000	955	-		Chiquinquirá (Boyacá)	5.263	5.263	5.263	=	
Neiva, Surabastos	800	1.200	984	+		Cúcuta, Cenabastos	4.500	4.500	4.500	+	
Palmira (Valle del Cauca)	1.400	1.600	1.450	++		Duitama (Boyacá)	4.500	4.750	4.625	-	
Pasto, El Potrerillo	1.114	1.286	1.200	+		Florencia (Cauquetá)	5.368	5.579	5.474	+	
Pereira, La 41	1.000	1.300	1.167	++		Ibagué, Plaza La 21	4.737	5.000	4.912	-	
Pereira, Mercasa	900	1.200	1.056	++		Ipiales (Nariño), Ipiales somos todos	4.632	4.895	4.731	-	
Popayán (Cauca)	943	1.400	1.130	+		La Ceja (Antioquia)	4.737	4.737	4.737	=	
Rionegro (Antioquia)	1.500	1.900	1.715	-		Manizales (Caldas)	4.737	5.000	4.803	+	
San Andrés de Tumaco (Nariño)	1.600	1.800	1.700	+++		Medellín, Central					
San Gil (Santander)	1.200	1.280	1.253	-		Mayorista de Antioquia	4.211	4.474	4.342	=	
Socorro (Santander)	1.120	1.200	1.173	-		Montería (Córdoba)	4.474	5.000	4.763	-	
Sogamoso (Boyacá)	800	1.000	889	-		Neiva, Surabastos	4.842	5.526	5.149	+	
Tuluá (Valle del Cauca)	960	1.040	1.000	+		Palmira (Valle del Cauca)	4.737	4.895	4.776	+	
Tunja, Complejo de Servicios del Sur	1.000	1.136	1.095	++		Pamplona (Norte de Santander)	4.500	4.750	4.625	+	
Túquerres (Nariño)	1.200	1.400	1.300	+		Pasto, El Potrerillo	4.737	5.000	4.854	-	
Villavicencio, CAV	880	1.200	1.068	++		Pereira, La 41	4.474	4.842	4.649	-	
Yopal (Casanare)	2.400	2.600	2.500	=		Pereira, Mercasa	4.474	4.737	4.649	+	
Mango Yulima						Popayán (Cauca)	4.632	4.737	4.711	+	
Armenia, Mercar	700	800	733	++		Rionegro (Antioquia)	4.474	5.263	4.879	+	
Medellín, Plaza						San Andrés de Tumaco (Nariño)	4.737	4.737	4.737	-	
Minorista "José María Villa"	800	1.200	960	+		San Gil (Santander)	4.750	5.000	4.833	+	
Pereira, Mercasa	800	900	889	++		Socorro (Santander)	4.750	5.000	4.917	=	
Sogamoso (Boyacá)	800	1.120	924	+		Sogamoso (Boyacá)	4.750	5.000	4.917	=	
Manzana nacional						Tuluá (Valle del Cauca)	4.737	5.000	4.921	+	
Bogotá, D.C., Corabastos	3.000	3.500	3.269	+		Tunja, Complejo de Servicios del Sur	5.000	5.263	5.184	+	
Medellín, Central						Túquerres (Nariño)	4.737	4.842	4.772	+	
Mayorista de Antioquia	3.000	3.000	3.000	-		Ubaté (Cundinamarca)	5.000	5.250	5.125	+	
Tunja, Complejo de Servicios del Sur	2.000	2.200	2.117	-		Valledupar, Mercado Nuevo	4.250	4.250	4.250	=	
Manzana roja importada						Villavicencio, CAV	4.737	5.000	4.857	+	
Arauca (Arauca)	4.800	4.800	4.800	n.d.		Manzana verde importada					
Armenia, Mercar	4.474	4.737	4.649	=		Armenia, Mercar	4.737	4.737	4.737	=	
Barranquilla, Barranquillita	4.474	4.737	4.671	+		Barranquilla, Barranquillita	4.842	5.053	4.947	+	
Bogotá, D.C., Corabastos	4.632	4.947	4.760	-		Bogotá, D.C., Corabastos	4.737	5.158	4.879	+	
Bucaramanga, Centroabastos	4.250	4.500	4.349	-		Bucaramanga, Centroabastos	4.400	4.750	4.518	+	
Buenaventura (Valle del Cauca)	4.737	5.263	4.912	+		Buenaventura (Valle del Cauca)	4.737	5.263	4.912	+	
Cali, Cavasa	4.211	4.474	4.351	+		Cali, Cavasa	4.474	4.842	4.693	+	
Cali, Santa Helena	4.211	4.474	4.342	+		Cali, Santa Helena	4.474	5.000	4.737	+	
Cartagena, Bazurto	4.632	4.737	4.702	+		Cartagena, Bazurto	4.632	4.737	4.702	+	
Cartago (Valle del Cauca)	4.474	4.737	4.645	+		Cartago (Valle del Cauca)	4.474	4.737	4.632	+	
						Chiquinquirá (Boyacá)	5.263	5.789	5.439	+	
						Cúcuta, Cenabastos	4.500	4.500	4.500	+	
						Duitama (Boyacá)	4.500	4.750	4.625	=	

Cuadro 2. Mercados mayoristas. Precios de venta de frutas frescas (continuación)
2016 (3 al 9 de diciembre)

Productos y mercados	Pesos por kilogramo				Tendencia	Productos y mercados	Pesos por kilogramo				Tendencia
	Mínimo	Máximo	Medio	Precios			Mínimo	Máximo	Medio	Precios	
Manzana verde importada (continuación)						Maracuyá santandereano (continuación)					
Florencia (Caquetá)	5.368	5.474	5.421	-		Valledupar, Mercabastos	1.667	2.000	1.778	+	
Ibagué, Plaza La 21	4.737	5.000	4.912	-		Maracuyá valluno					
Ipiales (Nariño), Ipiales somos todos	4.737	5.053	4.883	+		Barranquilla, Barranquillita	2.000	2.100	2.025	=	
La Ceja (Antioquia)	4.737	4.737	4.737	-		Barranquilla, Granabastos	1.900	2.000	1.950	++	
La Unión (Nariño)	5.000	5.000	5.000	=		Cartagena, Bazurto	2.100	2.500	2.367	--	
Manizales (Caldas)	4.737	5.000	4.803	=		Medellín, Central					
Medellín, Central						Mayorista de Antioquia	2.300	2.500	2.350	--	
Mayorista de Antioquia	4.474	4.737	4.605	=		Melón Cantalup					
Montería (Córdoba)	4.632	4.737	4.711	-		Arauca (Arauca)	3.000	3.000	3.000	n.d.	
Neiva, Surabastos	4.737	5.526	5.257	+		Barranquilla, Barranquillita	2.200	2.300	2.244	+	
Palmira (Valle del Cauca)	4.737	4.895	4.776	+		Bogotá, D.C., Corabastos	1.500	2.800	2.203	+++	
Pamplona (Norte de Santander)	4.750	5.000	4.875	+		Bucaramanga, Centroabastos	2.000	2.500	2.244	-	
Pasto, El Potrerillo	4.737	5.000	4.854	=		Cali, Cavasa	1.800	2.000	1.894	+	
Pereira, La 41	4.474	4.737	4.614	-		Cali, Santa Helena	1.500	2.000	1.733	+	
Pereira, Mercasa	4.474	4.737	4.649	+		Cartagena, Bazurto	1.700	2.250	1.958	+	
Popayán (Cauca)	4.737	4.842	4.750	+		Cartago (Valle del Cauca)	1.800	2.000	1.933	=	
Rionegro (Antioquia)	4.474	5.263	4.965	+		Chiquinquirá (Boyacá)	1.800	2.200	2.000	-	
San Gil (Santander)	4.750	5.000	4.917	+		Cúcuta, Cenabastos	1.600	2.000	1.838	-	
Sincelejo (Sucre)	5.000	5.000	5.000	=		Cúcuta, La Nueva Sexta	1.800	2.000	1.975	-	
Socorro (Santander)	5.000	5.000	5.000	=		Duitama (Boyacá)	2.200	2.300	2.250	+	
Sogamoso (Boyacá)	4.750	5.000	4.917	+		Ibagué, Plaza La 21	1.800	2.000	1.900	-	
Tuluá (Valle del Cauca)	4.737	4.842	4.789	+		Ipiales (Nariño), Ipiales somos todos	1.800	2.000	1.867	-	
Tunja, Complejo de Servicios del Sur	5.000	5.368	5.174	+		Manizales (Caldas)	1.800	2.000	1.950	+	
Túquerres (Nariño)	4.947	5.000	4.974	+		Medellín, Central					
Ubaté (Cundinamarca)	5.100	5.500	5.300	+		Mayorista de Antioquia	2.400	2.800	2.570	+	
Valledupar, Mercado Nuevo	4.474	4.474	4.474	=		Montería (Córdoba)	2.700	3.200	2.913	-	
Villavicencio, CAV	4.737	5.053	4.882	+		Neiva, Surabastos	1.700	2.300	2.102	-	
Yopal (Casanare)	4.737	4.947	4.842	=		Palmira (Valle del Cauca)	1.600	1.700	1.650	-	
Maracuyá						Pamplona (Norte de Santander)	2.000	2.500	2.083	-	
Arauca (Arauca)	1.667	1.667	1.667	n.d.		Pasto, El Potrerillo	2.000	2.500	2.250	-	
Armenia, Mercar	1.500	1.800	1.663	--		Pereira, La 41	1.500	2.000	1.750	-	
Bogotá, D.C., Corabastos	1.600	2.000	1.785	-		Pereira, Mercasa	2.000	2.400	2.200	-	
Bucaramanga, Centroabastos	1.000	1.533	1.342	-		San Gil (Santander)	1.800	1.880	1.827	-	
Buenaventura (Valle del Cauca)	2.000	2.500	2.150	+		Santa Marta (Magdalena)	2.500	2.500	2.500	=	
Cali, Cavasa	1.300	1.500	1.400	--		Sincelejo (Sucre)	3.000	3.000	3.000	=	
Cali, Santa Helena	1.400	1.700	1.558	--		Socorro (Santander)	1.480	1.880	1.673	n.d.	
Cartago (Valle del Cauca)	1.300	1.700	1.500	--		Sogamoso (Boyacá)	2.000	2.200	2.067	-	
Chiquinquirá (Boyacá)	1.800	2.000	1.900	-		Tunja, Complejo de Servicios del Sur	2.000	2.500	2.407	+	
Cúcuta, Cenabastos	2.000	2.500	2.300	-		Ubaté (Cundinamarca)	2.500	2.500	2.500	+	
Duitama (Boyacá)	2.000	2.200	2.100	=		Valledupar, Mercado Nuevo	2.500	2.500	2.500	++	
Ibagué, Plaza La 21	1.200	1.440	1.260	-		Villavicencio, CAV	2.200	3.000	2.750	+	
La Ceja (Antioquia)	1.300	1.500	1.383	-		Mora de Castilla					
Manizales (Caldas)	1.200	1.600	1.425	--		Arauca (Arauca)	1.600	1.600	1.600	n.d.	
Medellín, Plaza						Armenia, Mercar	3.000	3.200	3.150	+	
Minorista "José María Villa"	1.300	1.600	1.455	-		Barranquilla, Barranquillita	2.640	3.800	3.212	+++	
Montería (Córdoba)	1.000	1.200	1.050	-		Barranquilla, Granabastos	2.240	3.600	2.970	+++	
Palmira (Valle del Cauca)	1.100	1.500	1.325	--		Bogotá, D.C., Corabastos	2.769	3.077	2.972	++	
Pamplona (Norte de Santander)	2.000	3.000	2.517	-		Bucaramanga, Centroabastos	1.600	2.800	2.354	+	
Pasto, El Potrerillo	1.500	1.833	1.644	-		Buenaventura (Valle del Cauca)	2.000	3.000	2.600	+	
Pereira, La 41	1.600	1.800	1.700	--		Cali, Cavasa	2.240	2.400	2.373	+++	
Pereira, Mercasa	1.500	1.600	1.517	-		Cali, Santa Helena	2.000	2.400	2.173	+++	
Popayán (Cauca)	1.700	1.800	1.717	-		Cartagena, Bazurto	2.160	2.640	2.520	+	
Rionegro (Antioquia)	2.000	2.500	2.281	-		Cartago (Valle del Cauca)	2.400	3.200	2.825	+	
San Gil (Santander)	1.280	1.600	1.413	--		Chiquinquirá (Boyacá)	1.800	2.000	1.900	+	
Santa Bárbara (Antioquia)	900	1.100	975	--		Cúcuta, Cenabastos	2.167	2.833	2.367	++	
Socorro (Santander)	1.360	1.600	1.480	--		Duitama (Boyacá)	1.500	1.600	1.550	+	
Sogamoso (Boyacá)	1.500	1.700	1.567	-		El Santuario (Antioquia)	2.000	2.800	2.450	+++	
Sonsón (Antioquia)	1.300	1.400	1.350	-		Ibagué, Plaza La 21	2.200	2.400	2.283	+++	
Tuluá (Valle del Cauca)	1.000	1.300	1.163	--		Ipiales (Nariño), Ipiales somos todos	1.500	1.750	1.573	+++	
Tunja, Complejo de Servicios del Sur	1.700	2.000	1.840	++		La Unión (Nariño)	1.200	1.200	1.200	=	
Túquerres (Nariño)	1.667	1.833	1.756	n.d.		Manizales (Caldas)	3.000	3.200	3.050	=	
Ubaté (Cundinamarca)	2.000	2.000	2.000	+		Marinilla (Antioquia)	2.300	2.700	2.492	+	
Villavicencio, CAV	1.500	2.000	1.729	-		Medellín, Central					
Yopal (Casanare)	1.800	2.000	1.900	--		Mayorista de Antioquia	1.800	3.200	2.510	+++	
Maracuyá antioqueño						Medellín, Plaza					
Medellín, Central						Minorista "José María Villa"	1.800	2.800	2.275	+++	
Mayorista de Antioquia	1.000	1.200	1.128	-		Montería (Córdoba)	2.333	3.500	2.792	++	
Montería (Córdoba)	1.000	1.400	1.188	--		Neiva, Surabastos	1.200	2.240	1.738	-	
Sincelejo (Sucre)	1.500	1.700	1.558	-		Palmira (Valle del Cauca)	2.160	2.240	2.230	++	
Maracuyá huilense						Pamplona (Norte de Santander)	1.920	2.400	2.093	+	
Florencia (Caquetá)	1.120	1.200	1.140	-		Pasto, El Potrerillo	1.750	2.250	1.979	++	
Neiva, Surabastos	1.040	1.440	1.293	--		Pereira, La 41	2.300	2.500	2.400	+++	
Maracuyá santandereano						Pereira, Mercasa	2.000	2.800	2.422	+	
Barranquilla, Barranquillita	1.667	2.000	1.761	+		Popayán (Cauca)	1.920	2.400	2.180	++	
Barranquilla, Granabastos	1.733	1.800	1.767	-		Rionegro (Antioquia)	2.300	2.800	2.550	-	
Cartagena, Bazurto	1.667	2.000	1.833	+		San Gil (Santander)	1.200	1.440	1.289	+	
Santa Marta (Magdalena)	2.000	2.333	2.210	+		San Vicente (Antioquia)	1.800	2.000	1.875	--	
						Santa Marta (Magdalena)	2.560	3.200	2.940	+++	


**Cuadro 2. Mercados mayoristas. Precios de venta de frutas frescas (continuación)
2016 (3 al 9 de diciembre)**

Productos y mercados	Pesos por kilogramo				Tenden- cia	Productos y mercados	Pesos por kilogramo				Tenden- cia
	Mínimo	Máximo	Medio				Mínimo	Máximo	Medio		
Mora de Castilla (continuación)						Papaya hawaiana (continuación)					
Sincelejo (Sucre)	3.400	3.600	3.578		++	Medellín, Plaza					
Socorro (Santander)	1.600	2.000	1.833		+	Minorista "José María Villa"	600	600	600		+
Sogamoso (Boyacá)	1.500	1.800	1.700		+	Rionegro (Antioquia)	1.600	1.700	1.633		+
Tuluá (Valle del Cauca)	2.080	2.400	2.227		+	Papaya Maradol					
Tunja, Complejo de Servicios del Sur	2.000	2.200	2.100		+	Arauca (Arauca)	2.000	2.000	2.000		n.d.
Ubaté (Cundinamarca)	2.500	2.500	2.500		--	Armenia, Mercar	800	900	867		+
Valledupar, Mercabastos	2.560	3.200	2.940		+++	Barranquilla, Barranquillita	1.700	1.900	1.750		+
Villavicencio, CAV	2.500	3.333	2.757		+++	Bogotá, D.C., Corabastos	1.389	1.667	1.499		+
Yopal (Casanare)	2.875	3.125	3.000		=	Bucaramanga, Centroabastos	1.000	1.200	1.060		-
Naranja común						Buenaventura (Valle del Cauca)	1.200	1.500	1.383		+
Arauca (Arauca)	900	910	903		n.d.	Cali, Cavasa	1.000	1.200	1.056		+
Barranquilla, Barranquillita	560	600	570		=	Cali, Santa Helena	1.000	1.200	1.167		++
Chiquinquirá (Boyacá)	400	500	425		=	Cartagena, Bazurto	1.500	1.500	1.500		=
Cúcuta, Cenabastos	267	433	333		--	Cartago (Valle del Cauca)	1.100	1.300	1.217		+
Cúcuta, La Nueva Sexta	333	500	434		-	Chiquinquirá (Boyacá)	800	800	800		++
Ibagué, Plaza La 21	320	320	320		=	Cúcuta, Cenabastos	1.000	1.200	1.106		+
Montería (Córdoba)	400	520	433		-	Cúcuta, La Nueva Sexta	1.000	1.200	1.175		+
Neiva, Surabastos	224	352	290		-	Duitama (Boyacá)	1.000	1.000	1.000		+
Pamplona (Norte de Santander)	280	400	354		-	Ibagué, Plaza La 21	1.000	1.700	1.313		+
San Andrés de Tumaco (Nariño)	800	900	817		++	Ipiales (Nariño), Ipiales somos todos	1.500	1.600	1.558		+
San Gil (Santander)	240	300	276		-	La Ceja (Antioquia)	1.600	1.700	1.633		+
Santa Bárbara (Antioquia)	300	400	350		-	La Unión (Nariño)	1.500	1.500	1.500		n.d.
Santa Marta (Magdalena)	800	1.000	833		+	Manizales (Caldas)	1.200	1.300	1.250		=
Socorro (Santander)	280	300	290		-	Medellín, Central					
Sonsón (Antioquia)	360	400	370		-	Mayorista de Antioquia	1.600	1.900	1.755		-
Tunja, Complejo de Servicios del Sur	417	450	428		+	Medellín, Plaza					
Ubaté (Cundinamarca)	600	600	600		++	Minorista "José María Villa"	700	700	700		=
Valledupar, Mercado Nuevo	400	480	413		+	Neiva, Surabastos	1.300	1.800	1.591		-
Naranja Sweet						Palmira (Valle del Cauca)	1.000	1.200	1.075		-
Armenia, Mercar	500	520	515		-	Pamplona (Norte de Santander)	1.500	2.000	1.667		+
Armenia, Retiro	460	500	495		-	Pasto, El Potrerillo	1.500	1.800	1.650		=
Bogotá, D.C., Corabastos	1.000	1.100	1.022		+	Pereira, La 41	1.200	1.300	1.225		-
Cali, Cavasa	600	720	662		+	Pereira, Mercasa	1.000	1.200	1.142		+
Cali, Santa Helena	540	660	605		n.d.	Popayán (Cauca)	950	1.000	994		-
Cartago (Valle del Cauca)	600	680	627		-	Rionegro (Antioquia)	2.000	2.200	2.130		-
Ibagué, Plaza La 21	700	800	742		+	San Gil (Santander)	1.000	1.250	1.156		-
Neiva, Surabastos	550	775	668		+	Socorro (Santander)	800	1.000	887		+
Pasto, El Potrerillo	900	1.000	950		+	Sogamoso (Boyacá)	900	1.000	956		+
Pereira, Mercasa	500	600	533		=	Tuluá (Valle del Cauca)	900	1.000	971		+
Popayán (Cauca)	640	660	657		-	Tunja, Complejo de Servicios del Sur	1.000	1.111	1.059		=
Tuluá (Valle del Cauca)	600	700	650		-	Ubaté (Cundinamarca)	1.222	1.389	1.306		+
Naranja Valencia						Valledupar, Mercado Nuevo	700	700	700		=
Armenia, Mercar	460	460	460		+	Villavicencio, CAV	800	1.000	917		+
Armenia, Retiro	400	440	420		+	Papaya melona					
Barranquilla, Barranquillita	880	920	910		=	Bucaramanga, Centroabastos	720	800	733		-
Bogotá, D.C., Corabastos	1.000	1.100	1.022		+	Medellín, Central					
Bucaramanga, Centroabastos	400	520	480		++	Mayorista de Antioquia	1.000	1.000	1.000		+
Bucaramanga, Mercados del centro	480	480	480		+	Papaya redonda					
Buenaventura (Valle del Cauca)	1.000	1.060	1.020		-	Bucaramanga, Centroabastos	700	750	725		-
Cali, Santa Helena	560	640	610		++	Medellín, Central					
Cartagena, Bazurto	980	1.000	997		-	Mayorista de Antioquia	1.000	1.000	1.000		+
Cartago (Valle del Cauca)	400	500	443		-	Papaya tainung					
Cúcuta, Cenabastos	500	700	592		+	Barranquilla, Barranquillita	800	1.000	921		+
Duitama (Boyacá)	909	909	909		+	Bogotá, D.C., Corabastos	2.000	2.200	2.183		-
Ipiales (Nariño), Ipiales somos todos	750	825	769		+	Cartagena, Bazurto	1.200	1.200	1.200		-
La Ceja (Antioquia)	1.000	1.000	1.000		+	Florencia (Caquetá)	1.100	1.300	1.200		+
Manizales (Caldas)	500	700	625		-	Medellín, Central					
Medellín, Central						Mayorista de Antioquia	1.000	1.000	1.000		+
Mayorista de Antioquia	800	1.200	898		-	Montería (Córdoba)	480	600	540		-
Medellín, Plaza						Santa Marta (Magdalena)	700	1.000	794		--
Minorista "José María Villa"	700	1.200	1.010		++	Sincelejo (Sucre)	600	667	622		-
Montería (Córdoba)	680	740	705		--	Villavicencio, CAV	950	1.150	1.048		--
Palmira (Valle del Cauca)	600	680	628		+	Patilla					
Pasto, El Potrerillo	900	1.000	950		+	Armenia, Mercar	700	700	700		=
Pereira, Mercasa	400	500	456		+	Barranquilla, Barranquillita	700	750	730		-
Rionegro (Antioquia)	1.200	1.400	1.285		-	Bogotá, D.C., Corabastos	600	650	606		-
Santa Marta (Magdalena)	800	800	800		---	Bucaramanga, Centroabastos	750	800	760		-
Sincelejo (Sucre)	740	740	740		+	Cali, Cavasa	650	750	700		-
Sogamoso (Boyacá)	1.000	1.100	1.067		+	Cali, Santa Helena	700	700	700		---
Tunja, Complejo de Servicios del Sur	700	800	747		+	Cartagena, Bazurto	600	600	600		-
Túquerres (Nariño)	700	800	742		++	Cartago (Valle del Cauca)	850	1.000	950		=
Valledupar, Mercado Nuevo	640	640	640		+	Cúcuta, Cenabastos	700	800	706		-
Villavicencio, CAV	500	560	523		-	Cúcuta, La Nueva Sexta	1.000	1.000	1.000		=
Yopal (Casanare)	500	600	550		---	Ibagué, Plaza La 21	600	600	600		-
Papaya hawaiana						Medellín, Central					
La Ceja (Antioquia)	1.000	1.400	1.167		+	Mayorista de Antioquia	700	700	700		+
Medellín, Central											
Mayorista de Antioquia	1.071	1.071	1.071		=						

Cuadro 2. Mercados mayoristas. Precios de venta de frutas frescas (continuación)
2016 (3 al 9 de diciembre)

Productos y mercados	Pesos por kilogramo				Tendencia	Productos y mercados	Pesos por kilogramo				Tendencia
	Mínimo	Máximo	Medio				Mínimo	Máximo	Medio		
Patilla (continuación)						Piña gold (continuación)					
Medellín, Plaza						Pereira, Mercasa	1.000	1.300	1.111	-	
Minorista "José María Villa"	500	600	580	+		Rionegro (Antioquia)	1.300	1.400	1.365	-	
Montería (Córdoba)	700	750	717	=		Santa Marta (Magdalena)	1.500	1.800	1.658	-	
Palmira (Valle del Cauca)	850	900	892	-		Sogamoso (Boyacá)	1.100	1.200	1.167	-	
Pasto, El Potrerillo	600	1.000	822	-		Tuluá (Valle del Cauca)	800	1.200	1.000	+	
Popayán (Cauca)	750	800	758	-		Tunja, Complejo de Servicios del Sur	1.455	1.636	1.558	+	
Rionegro (Antioquia)	900	1.000	970	-		Villavicencio, CAV	1.000	1.000	1.000	=	
San Gil (Santander)	800	900	833	=		Piña manzana					
Santa Marta (Magdalena)	900	900	900	-		Cali, Cavasa	850	900	879	-	
Sincelejo (Sucre)	600	700	650	--		Cali, Santa Helena	700	900	775	-	
Socorro (Santander)	800	900	833	=		La Ceja (Antioquia)	1.150	1.250	1.233	=	
Tuluá (Valle del Cauca)	900	1.000	950	=		Manizales (Caldas)	1.100	1.200	1.150	=	
Tunja, Complejo de Servicios del Sur	600	680	630	--		Medellín, Central					
Valledupar, Mercado Nuevo	650	650	650	=		Mayorista de Antioquia	1.200	1.200	1.200	+	
Patilla baby						Medellín, Plaza					
Bogotá, D.C., Corabastos	1.200	1.700	1.511	-		Minorista "José María Villa"	850	1.000	938	--	
Medellín, Central						Pasto, El Potrerillo	1.300	1.550	1.394	-	
Mayorista de Antioquia	1.100	1.300	1.208	-		Pereira, La 41	1.200	1.500	1.350	-	
Tuluá (Valle del Cauca)	1.200	1.300	1.233	-		Pereira, Mercasa	1.000	1.000	1.000	=	
Pera importada						Popayán (Cauca)	850	900	892	-	
Armenia, Mercar	4.500	4.500	4.500	=		Rionegro (Antioquia)	1.100	1.250	1.190	-	
Bogotá, D.C., Corabastos	4.400	4.750	4.632	+		Tuluá (Valle del Cauca)	800	900	842	-	
Bucaramanga, Centroabastos	4.500	4.600	4.540	+		Piña perolera					
Buenaventura (Valle del Cauca)	4.737	5.263	4.912	+		Arauca (Arauca)	2.520	2.560	2.547	n.d.	
Cali, Cavasa	4.474	4.737	4.675	-		Barranquilla, Barranquillita	1.000	1.080	1.030	+	
Cali, Santa Helena	4.474	4.737	4.561	-		Barranquilla, Granabastos	960	1.040	990	-	
Cartagena, Bazurto	4.316	4.737	4.596	+		Bogotá, D.C., Corabastos	563	688	635	-	
Cartago (Valle del Cauca)	5.053	5.158	5.105	+		Bucaramanga, Centroabastos	500	667	566	+	
Chiquinquirá (Boyacá)	5.263	5.263	5.263	+		Cartagena, Bazurto	1.200	1.200	1.200	=	
Cúcuta, Cenabastos	4.000	4.500	4.313	-		Chiquinquirá (Boyacá)	800	880	813	+	
Duitama (Boyacá)	4.000	4.250	4.125	-		Cúcuta, Cenabastos	600	700	652	-	
Florencia (Cauquetá)	5.263	5.368	5.316	-		Cúcuta, La Nueva Sexta	1.067	1.067	1.067	+	
Ibagué, Plaza La 21	4.737	5.000	4.912	+		Duitama (Boyacá)	833	833	833	+	
Ipiales (Nariño), Ipiales somos todos	4.632	4.895	4.746	-		Medellín, Central					
La Unión (Nariño)	4.737	4.737	4.737	+		Mayorista de Antioquia	900	900	900	=	
Manizales (Caldas)	4.750	4.750	4.750	+		Montería (Córdoba)	800	1.000	870	-	
Medellín, Central						Neiva, Surabastos	1.143	1.143	1.143	-	
Mayorista de Antioquia	4.474	4.737	4.605	=		Pamplona (Norte de Santander)	733	867	817	-	
Montería (Córdoba)	4.316	5.211	4.794	++		San Gil (Santander)	600	667	644	+	
Neiva, Surabastos	4.444	5.333	5.160	-		Santa Marta (Magdalena)	1.040	1.200	1.163	-	
Palmira (Valle del Cauca)	4.737	5.000	4.868	-		Sincelejo (Sucre)	800	920	857	+	
Pamplona (Norte de Santander)	4.500	4.750	4.625	=		Socorro (Santander)	600	733	667	+	
Pasto, El Potrerillo	4.737	5.000	4.865	+		Sogamoso (Boyacá)	667	833	722	--	
Pereira, La 41	4.300	4.500	4.433	-		Tunja, Complejo de Servicios del Sur	767	833	817	-	
Pereira, Mercasa	4.500	4.500	4.500	=		Ubaté (Cundinamarca)	714	714	714	+	
Popayán (Cauca)	4.737	4.842	4.750	+		Valledupar, Mercabastos	1.000	1.200	1.080	+	
Rionegro (Antioquia)	4.737	5.263	4.987	-		Villavicencio, CAV	667	848	775	-	
San Gil (Santander)	4.250	5.000	4.556	+		Pitahaya					
Sincelejo (Sucre)	5.000	5.000	5.000	=		Arauca (Arauca)	14.500	15.000	14.700	n.d.	
Socorro (Santander)	4.500	4.750	4.583	=		Bogotá, D.C., Corabastos	15.000	16.000	15.417	+	
Sogamoso (Boyacá)	4.500	4.750	4.583	+		Bucaramanga, Centroabastos	18.000	18.000	18.000	+	
Tuluá (Valle del Cauca)	4.947	5.053	5.000	+		Medellín, Central					
Tunja, Complejo de Servicios del Sur	4.737	4.895	4.858	+		Mayorista de Antioquia	15.000	15.000	15.000	++	
Valledupar, Mercado Nuevo	4.250	4.250	4.250	=		Neiva, Surabastos	8.000	13.000	11.238	-	
Villavicencio, CAV	4.500	4.500	4.500	-		Villavicencio, CAV	12.000	16.000	14.125	+	
Yopal (Casanare)	4.250	4.500	4.375	-		Tangelo					
Pera nacional						Bogotá, D.C., Corabastos	1.400	1.600	1.448	+	
Arauca (Arauca)	1.680	1.800	1.747	n.d.		Bucaramanga, Centroabastos	800	1.080	998	+++	
Piña gold						Cartago (Valle del Cauca)	1.200	1.200	1.200	=	
Armenia, Mercar	800	900	883	+		Manizales (Caldas)	1.000	1.300	1.150	--	
Bogotá, D.C., Corabastos	1.273	1.455	1.372	-		Medellín, Central					
Bucaramanga, Centroabastos	1.000	1.100	1.081	+		Mayorista de Antioquia	1.300	1.500	1.420	++	
Cali, Cavasa	1.000	1.100	1.027	+		Pereira, Mercasa	800	1.400	994	+	
Cali, Santa Helena	800	1.000	917	+		Rionegro (Antioquia)	1.600	2.000	1.830	-	
Cartago (Valle del Cauca)	1.100	1.400	1.250	+		Tunja, Complejo de Servicios del Sur	1.000	1.200	1.112	+	
Cúcuta, Cenabastos	1.000	1.300	1.158	-		Ubaté (Cundinamarca)	1.500	1.500	1.500	-	
Duitama (Boyacá)	1.182	1.273	1.227	-		Villavicencio, CAV	960	1.000	992	+	
Ibagué, Plaza La 21	1.000	1.300	1.117	-		Tomate de árbol					
La Unión (Nariño)	1.500	1.500	1.500	=		Arauca (Arauca)	1.750	1.875	1.819	n.d.	
Manizales (Caldas)	1.100	1.300	1.238	+		Armenia, Mercar	1.200	1.400	1.340	-	
Medellín, Central						Barranquilla, Barranquillita	1.300	1.400	1.367	=	
Mayorista de Antioquia	800	1.300	1.076	++		Barranquilla, Granabastos	1.200	1.400	1.292	-	
Medellín, Plaza						Bogotá, D.C., Corabastos	1.000	1.320	1.153	+	
Minorista "José María Villa"	900	1.250	1.056	+		Bucaramanga, Centroabastos	1.000	1.200	1.068	-	
Neiva, Surabastos	1.000	1.400	1.171	-		Buenaventura (Valle del Cauca)	1.400	1.600	1.483	-	
Palmira (Valle del Cauca)	1.000	1.100	1.029	+		Cali, Cavasa	900	1.200	1.081	+	
Pasto, El Potrerillo	1.200	1.400	1.283	=		Cali, Santa Helena	800	1.200	967	---	
Pereira, La 41	1.000	1.300	1.200	-							


**Cuadro 2. Mercados mayoristas. Precios de venta de frutas frescas (conclusión)
2016 (3 al 9 de diciembre)**

Productos y mercados	Pesos por kilogramo				Tenden- cia	Productos y mercados	Pesos por kilogramo				Tenden- cia
	Mínimo	Máximo	Medio	Precios			Mínimo	Máximo	Medio	Precios	
Tomate de árbol (continuación)						Uva Isabela (continuación)					
Cartagena, Bazurto	1.100	1.400	1.300		-	Medellín, Central					
Cartago (Valle del Cauca)	1.300	1.400	1.363		-	Mayorista de Antioquia	2.200	2.400	2.300		-
Cúcuta, Cenabastos	1.600	1.600	1.600		+	Neiva, Surabastos	1.300	2.000	1.679		-
Duitama (Boyacá)	1.120	1.200	1.160		+	Palmira (Valle del Cauca)	1.440	1.600	1.547		=
El Carmen de Viboral (Antioquia)	800	900	850		=	Pamplona (Norte de Santander)	3.000	3.000	3.000		-
El Santuario (Antioquia)	600	800	750		+	Pasto, El Potrerillo	1.600	1.920	1.751		-
Ibagué, Plaza La 21	1.200	1.440	1.301		+	Popayán (Cauca)	1.760	1.840	1.770		-
Ipiales (Nariño), Ipiales somos todos	1.455	1.667	1.595		++	Rionegro (Antioquia)	2.800	3.000	2.990		-
La Ceja (Antioquia)	1.200	1.200	1.200		+	San Gil (Santander)	2.400	2.800	2.658		-
La Unión (Nariño)	1.333	1.500	1.450		++	Socorro (Santander)	2.800	3.200	2.987		-
Marinilla (Antioquia)	800	1.000	901		-	Sogamoso (Boyacá)	2.000	2.500	2.111		+
Medellín, Central						Tuluá (Valle del Cauca)	1.600	1.760	1.680		-
Mayorista de Antioquia	800	1.100	980		+	Tunja, Complejo de Servicios del Sur	2.000	2.000	2.000		+
Medellín, Plaza						Túquerres (Nariño)	2.000	2.160	2.080		+
Minorista "José María Villa"	900	1.200	1.025		--	Ubaté (Cundinamarca)	2.400	2.400	2.400		--
Montería (Córdoba)	880	1.200	1.037		-	Villavicencio, CAV	2.400	2.800	2.450		-
Neiva, Surabastos	1.000	1.400	1.206		+	Yopal (Casanare)	2.800	3.200	3.000		--
Palmira (Valle del Cauca)	1.200	1.300	1.263		-						
Pamplona (Norte de Santander)	1.042	1.667	1.250		-	Uva negra					
Peñol (Antioquia)	800	1.000	928		-	Sogamoso (Boyacá)	3.333	4.167	3.796		++
Pereira, La 41	1.300	1.300	1.300		-	Uva red globe nacional					
Pereira, Mercasa	1.000	1.400	1.250		-	Armenia, Mercar	4.400	4.560	4.450		++
Rionegro (Antioquia)	800	1.000	916		--	Barranquilla, Barranquillita	4.000	4.320	4.107		+
San Andrés de Tumaco (Nariño)	1.167	1.333	1.278		--	Barranquilla, Granabastos	5.200	5.400	5.267		++
San Gil (Santander)	1.200	1.280	1.227		-	Bogotá, D.C., Corabastos	4.091	5.556	4.839		+
San Vicente (Antioquia)	900	1.000	963		-	Bucaramanga, Centroabastos	4.091	5.000	4.689		+
Santa Marta (Magdalena)	1.400	1.600	1.467		-	Cali, Cavasa	4.667	5.111	4.852		++
Sincelejo (Sucre)	1.143	1.286	1.233		-	Cali, Santa Helena	4.267	4.480	4.320		++
Socorro (Santander)	1.200	1.280	1.227		--	Cartagena, Bazurto	5.000	5.556	5.370		+
Sonsón (Antioquia)	800	900	855		++	Cartago (Valle del Cauca)	4.500	5.000	4.733		++
Tuluá (Valle del Cauca)	1.000	1.000	1.000		-	Ibagué, Plaza La 21	4.800	5.200	4.933		++
Tunja, Complejo de Servicios del Sur	1.000	1.000	1.000		+	Manizales (Caldas)	4.160	4.800	4.490		++
Túquerres (Nariño)	1.167	1.300	1.233		++	Medellín, Central					
Valledupar, Mercabastos	1.000	1.400	1.217		-	Mayorista de Antioquia	3.889	5.111	4.615		++
Villavicencio, CAV	1.200	1.600	1.417		+	Montería (Córdoba)	4.667	5.556	5.093		+
Yopal (Casanare)	1.400	1.600	1.500		---	Pasto, El Potrerillo	4.160	4.800	4.489		++
						Pereira, La 41	4.500	4.500	4.500		++
						Pereira, Mercasa	4.700	5.300	4.967		++
Uchuva con cáscara						Popayán (Cauca)	3.684	4.632	4.140		++
Bogotá, D.C., Corabastos	1.800	2.200	1.933		-	Rionegro (Antioquia)	3.889	4.778	4.310		+
Bucaramanga, Centroabastos	2.800	3.000	2.956		+	San Gil (Santander)	4.545	5.000	4.838		++
Cúcuta, Cenabastos	1.800	2.000	1.922		-	Socorro (Santander)	4.727	5.000	4.864		+
Ibagué, Plaza La 21	1.360	1.600	1.520		-	Tuluá (Valle del Cauca)	4.800	5.000	4.867		++
Medellín, Central						Villavicencio, CAV	4.545	6.111	5.183		++
Mayorista de Antioquia	3.500	4.000	3.633		+	Uva roja					
Pamplona (Norte de Santander)	1.500	2.000	1.750		=	Duitama (Boyacá)	3.167	3.333	3.250		+
San Gil (Santander)	2.000	2.500	2.289		--	Florencia (Caquetá)	6.000	6.500	6.167		+
Socorro (Santander)	2.000	2.500	2.183		n.d.	Ipiales (Nariño), Ipiales somos todos	4.111	4.222	4.213		++
						La Unión (Nariño)	4.000	4.160	4.060		+
						Neiva, Surabastos	5.500	6.000	5.773		+
Uva importada						Pereira, La 41	6.667	6.667	6.667		=
Barranquilla, Barranquillita	6.111	6.667	6.361		=	Pereira, Mercasa	6.111	7.222	6.741		+
Bogotá, D.C., Corabastos	8.750	10.000	9.196		-	Sincelejo (Sucre)	5.333	5.556	5.481		+
Bucaramanga, Centroabastos	6.250	8.750	8.112		+	Sogamoso (Boyacá)	3.333	4.167	3.796		++
Buenaventura (Valle del Cauca)	9.125	10.000	9.625		+	Túquerres (Nariño)	3.778	4.222	3.981		++
Cali, Santa Helena	8.095	8.095	8.095		n.d.	Uva verde					
Cartagena, Bazurto	7.333	7.778	7.630		+	Bogotá, D.C., Corabastos	4.091	5.556	4.837		+
Cúcuta, Cenabastos	7.500	8.750	8.281		+	Bucaramanga, Centroabastos	4.091	4.182	4.129		=
Medellín, Central						Cartago (Valle del Cauca)	4.000	4.000	4.000		=
Mayorista de Antioquia	8.125	8.750	8.438		+	Duitama (Boyacá)	3.167	3.333	3.250		+
San Gil (Santander)	10.000	10.625	10.208		++	Medellín, Central					
Sogamoso (Boyacá)	6.889	7.444	7.235		-	Mayorista de Antioquia	4.222	5.556	4.844		++
Tunja, Complejo de Servicios del Sur	8.947	9.263	9.105		--	Neiva, Surabastos	5.500	6.000	5.808		+
Villavicencio, CAV	8.125	10.000	9.054		+++	San Gil (Santander)	4.545	5.000	4.848		+
						Socorro (Santander)	4.545	5.000	4.879		++
						Sogamoso (Boyacá)	3.333	4.167	3.796		++
						Tunja, Complejo de Servicios del Sur	4.545	4.818	4.645		+
						Villavicencio, CAV	4.167	4.500	4.215		+
Uva Isabela						Zapote					
Arauca (Arauca)	3.200	3.360	3.267		n.d.	Barranquilla, Barranquillita	1.500	1.800	1.684		++
Armenia, Mercar	2.467	2.643	2.555		-	Valledupar, Mercado Nuevo	4.000	4.000	4.000		=
Bogotá, D.C., Corabastos	2.240	2.400	2.302		-						
Bucaramanga, Centroabastos	1.600	2.080	1.790		--						
Cali, Cavasa	1.600	1.840	1.747		+						
Chiquinquirá (Boyacá)	2.000	2.400	2.200		-						
Cúcuta, Cenabastos	3.000	3.000	3.000		=						
Duitama (Boyacá)	2.250	2.333	2.292		+						
Ibagué, Plaza La 21	1.920	2.080	2.000		+						
Ipiales (Nariño), Ipiales somos todos	1.760	2.000	1.920		+						
La Unión (Nariño)	2.400	2.560	2.440		--						

Tendencias:

(---) Variación mayor al -20 %
 (--) Variación entre -10 % y -20 %
 (-) Variación entre 0 % y -10 %

(=) Variación igual a 0 %

(+) Variación entre 0 % y 10 %

(+ +) Variación entre 10 % y 20 %

(++) Variación mayor al 20 %

(n.d.) No determinado

Tubérculos, raíces y plátanos

Subió el precio de la papa única



Fuente: DANE.

A lo largo de esta semana aumentaron las cotizaciones de diferentes variedades de papa negra como la única, la suprema y la parda pastusa. En el caso de la papa única, por ejemplo, según los comerciantes, se reportó poca disponibilidad de esta variedad procedente desde Aquitania, Cuítiva, Pesca, Tota (Boyacá), Cabrera (Nariño), Chitagá (Norte de Santander) y la Sabana de Bogotá, sumado esto a un incremento en su demanda, lo que motivó la subida de sus precios en veintiocho de los treinta y un mercados en donde se vendió. En Cali, por ejemplo, el precio subió un 17,83 % y el kilo se vendió a \$456.

En cuanto a la papa suprema, esta reportó un ascenso de su precio en veintiséis de los veintisiete mercados en donde se comercializó. Según los vendedores, las precipitaciones de los últimos días en las zonas de Ipiales (Nariño), Tunja y Belén (Boyacá) afectaron la producción; además, a esto se sumó el bajo nivel de ingreso desde Chitagá (Norte de Santander) y Bogotá D. C. Por lo anterior, en ciudades como Bucaramanga y Bogotá D. C., por ejemplo, se observó un aumento del 13,99 %, vendiéndose el kilo a \$643 y a \$592, respectivamente.

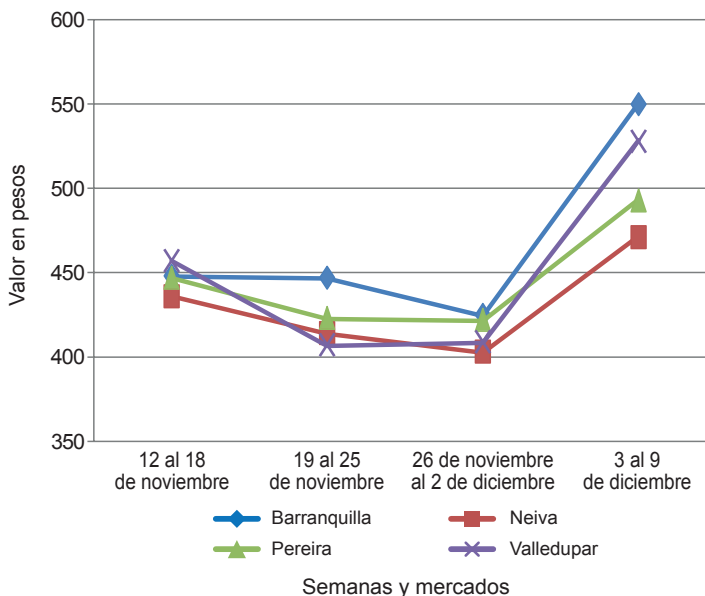
De igual manera, un incremento en el envío de papa Capira hacia los mercados de Pereira (Risaralda), Montería (Córdoba), Magangué y Cartagena (Bolívar), procedente desde el departamento de Antioquia, más una reducción de la oferta procedente desde Túque-

rres e Ipiales (Nariño), y el mal clima que se ha presentado sobre los cultivos ubicados en la capital del país contribuyeron a que sus precios subieran en veinticuatro de los treinta mercados en donde se consiguió. En Montería, por ejemplo, el kilo se transó a \$1.103, es decir, un 16,11 % más que la semana anterior.

De igual forma, se presentó una disminución de cosechas en las zonas de producción de Catambuco, Túquerres y otros municipios del sur de Nariño; a lo que se sumó la interrupción en las labores de recolección debido al mal clima en zonas importantes de cultivo en Boyacá, lo que provocó un aumento en las cotizaciones mayoristas de la papa parda pastusa en veinticuatro de los veintisiete mercados en donde se comercializó. En la ciudad de Pereira se observó una tendencia al alza del 15,22 %, lo que significó que el kilo se encontró a \$492.

Finalmente, disminuyeron los precios de la papa criolla limpia. Esta situación se presentó en veintisiete de los cuarenta y cuatro mercados en donde se transó. Según las fuentes, esto fue por causa de un mayor volumen de carga proveniente de El Santuario, Marinilla (Antioquia), Fusagasugá (Cundinamarca), Cajamarca (Tolima), Tunja (Boyacá) y Popayán (Cauca). Estas circunstancias contribuyeron a que en Cúcuta y Villavicencio, el kilo se negociara a \$888 y a \$1.100, observándose un descenso del 7,52 % en promedio.

Gráfico 4. Comportamiento de los precios de la papa única 2016 (12 de noviembre al 9 de diciembre)



Fuente: DANE-Sipsa


**Cuadro 3. Mercados mayoristas. Precios de venta de tubérculos, raíces y plátanos
2016 (3 al 9 de diciembre)**

Productos y mercados	Pesos por kilogramo				Tendencia	Productos y mercados	Pesos por kilogramo				Tendencia
	Mínimo	Máximo	Medio				Mínimo	Máximo	Medio		
Aracacha amarilla						Papa capira (continuación)					
Arauca (Arauca)	2.364	2.491	2.436	n.d.		Pereira, Mercasa	700	700	700	+	
Bogotá, D.C., Corabastos	1.333	1.667	1.537	-		Popayán (Cauca)	640	680	663	-	
Bucaramanga, Centroabastos	1.440	1.600	1.547	-		Rionegro (Antioquia)	900	1.000	973	+	
Buenaventura (Valle del Cauca)	2.400	3.200	2.667	+		San Andrés de Tumaco (Nariño)	1.000	1.200	1.100	+++	
Cali, Cavasa	1.500	1.667	1.559	+		San Vicente (Antioquia)	938	1.000	973	++	
Cali, Santa Helena	1.667	2.083	1.927	-		Santa Bárbara (Antioquia)	950	1.000	988	-	
Chiquinquirá (Boyacá)	1.800	2.000	1.967	+		Sincelejo (Sucre)	900	1.000	943	+	
Cúcuta, Cenabastos	1.500	2.000	1.663	=		Sonsón (Antioquia)	900	950	936	+	
Duitama (Boyacá)	1.500	1.500	1.500	-		Tuluá (Valle del Cauca)	800	900	845	++	
Florencia (Cauquetá)	1.600	1.680	1.637	-		Túquerres (Nariño)	560	640	600	+	
Ibagué, Plaza La 21	1.120	1.280	1.240	-		Papa criolla limpia					
Neiva, Surabastos	1.600	2.080	1.860	-		Arauca (Arauca)	1.563	1.625	1.597	n.d.	
Palmira (Valle del Cauca)	2.167	2.333	2.250	+		Armenia, Mercar	1.167	1.300	1.219	-	
Pamplona (Norte de Santander)	1.400	1.700	1.522	++		Barranquilla, Granabastos	1.200	1.400	1.325	+	
Popayán (Cauca)	2.720	2.800	2.760	+		Bogotá, D.C., Corabastos	1.444	1.667	1.562	+	
San Gil (Santander)	1.600	1.760	1.653	-		Bucaramanga, Centroabastos	800	1.000	925	--	
Sogamoso (Boyacá)	1.500	1.583	1.528	-		Buenaventura (Valle del Cauca)	800	1.200	1.093	-	
Tunja, Complejo de Servicios del Sur	1.083	1.333	1.200	-		Cali, Cavasa	1.000	1.200	1.083	++	
Valledupar, Mercabastos	2.200	2.400	2.256	-		Cali, Santa Helena	900	1.040	957	=	
Villavicencio, CAV	1.600	2.000	1.800	-		Cartagena, Bazurto	1.500	1.500	1.500	=	
Yopal (Casanare)	2.333	2.500	2.406	+		Cartago (Valle del Cauca)	1.600	1.700	1.670	=	
Aracacha blanca						Cúcuta, Cenabastos	700	1.000	888	-	
Cartago (Valle del Cauca)	1.667	1.917	1.813	-		Duitama (Boyacá)	800	900	850	-	
Ipiales (Nariño), Ipiales somos todos	1.100	1.200	1.150	++		El Carmen de Viboral (Antioquia)	800	900	825	---	
Manizales (Caldas)	2.903	3.065	2.984	-		El Santuario (Antioquia)	800	1.100	975	-	
Medellín, Central						Florencia (Cauquetá)	960	1.000	987	-	
Mayorista de Antioquia	1.750	2.000	1.875	-		Ibagué, Plaza La 21	960	1.440	1.155	++	
Medellín, Plaza						Ipiales (Nariño), Ipiales somos todos	600	800	711	-	
Minorista "José María Villa"	3.000	3.500	3.083	-		La Ceja (Antioquia)	1.200	1.400	1.292	+	
Pasto, El Potrerillo	1.545	1.909	1.703	-		La Unión (Antioquia)	850	950	899	+	
Pereira, La 41	1.500	1.500	1.500	=		La Unión (Nariño)	800	840	810	--	
Pereira, Mercasa	2.000	2.933	2.567	+++		Manizales (Caldas)	1.146	1.458	1.328	+	
San Vicente (Antioquia)	1.667	1.778	1.719	+		Marinilla (Antioquia)	850	1.100	971	-	
Tuluá (Valle del Cauca)	1.500	1.833	1.625	-		Medellín, Central					
Ñame criollo						Mayorista de Antioquia	800	1.300	975	+	
Montería (Córdoba)	1.000	1.300	1.140	-		Medellín, Plaza					
Sincelejo (Sucre)	1.200	1.300	1.222	-		Minorista "José María Villa"	1.000	1.500	1.275	-	
Valledupar, Mercabastos	1.300	1.300	1.300	=		Montería (Córdoba)	1.800	3.000	2.400	--	
Ñame diamante						Neiva, Surabastos	800	1.100	997	-	
Montería (Córdoba)	400	560	472	-		Pamplona (Norte de Santander)	500	800	593	-	
Santa Marta (Magdalena)	1.600	1.600	1.600	n.d.		Pereira, La 41	1.333	1.333	1.333	+	
Valledupar, Mercabastos	800	900	853	-		Pereira, Mercasa	1.200	1.360	1.300	-	
Ñame espino						Rionegro (Antioquia)	1.000	1.200	1.093	+	
Barranquilla, Barranquillita	1.100	1.120	1.105	+		San Gil (Santander)	700	900	816	-	
Barranquilla, Granabastos	1.400	1.600	1.500	+		San Vicente (Antioquia)	800	900	838	--	
Cartagena, Bazurto	1.100	1.100	1.100	=		Santa Bárbara (Antioquia)	950	1.000	988	-	
Montería (Córdoba)	760	940	828	-		Santa Marta (Magdalena)	1.167	1.333	1.271	+	
Sincelejo (Sucre)	1.000	1.000	1.000	=		Sincelejo (Sucre)	1.500	2.000	1.725	-	
Papa Betina						Socorro (Santander)	800	900	833	-	
Buenaventura (Valle del Cauca)	500	640	597	++		Sogamoso (Boyacá)	900	1.100	989	++	
Cali, Cavasa	400	440	413	++		Sonsón (Antioquia)	700	760	733	+	
Ipiales (Nariño), Centro de acopio	300	360	325	++		Tunja, Complejo de Servicios del Sur	800	900	833	+	
Ipiales (Nariño), Ipiales somos todos	300	400	363	+++		Túquerres (Nariño)	560	600	583	-	
Pasto, El Potrerillo	320	400	355	++		Valledupar, Mercabastos	1.200	1.600	1.383	-	
Tunja, Complejo de Servicios del Sur	300	360	344	+++		Valledupar, Mercado Nuevo	1.200	1.600	1.400	=	
Papa capira						Villavicencio, CAV	1.000	1.200	1.100	-	
Armenia, Mercar	640	700	685	+		Yopal (Casanare)	1.250	1.354	1.285	-	
Buenaventura (Valle del Cauca)	700	800	783	++		Papa criolla sucia					
Cali, Cavasa	560	700	630	+		Barranquilla, Barranquillita	1.100	1.200	1.162	-	
Cali, Santa Helena	560	700	640	-		Bogotá, D.C., Corabastos	900	1.100	1.008	+	
Cartago (Valle del Cauca)	680	680	680	+		Cali, Cavasa	640	900	823	++	
El Carmen de Viboral (Antioquia)	900	950	925	=		Chiquinquirá (Boyacá)	600	600	600	+	
El Santuario (Antioquia)	900	1.050	954	++		Ipiales (Nariño), Centro de acopio	550	700	619	+	
Ipiales (Nariño), Centro de acopio	520	600	556	+		Palmira (Valle del Cauca)	920	960	930	-	
Ipiales (Nariño), Ipiales somos todos	550	600	586	-		Pasto, El Potrerillo	460	600	520	-	
La Ceja (Antioquia)	1.000	1.300	1.092	+		Popayán (Cauca)	650	800	713	++	
La Unión (Antioquia)	860	1.050	941	++		San Andrés de Tumaco (Nariño)	667	833	778	-	
Manizales (Caldas)	760	800	773	+		Tuluá (Valle del Cauca)	1.000	1.083	1.021	+	
Marinilla (Antioquia)	1.000	1.100	1.029	++		Tunja, Complejo de Servicios del Sur	500	600	529	-	
Medellín, Central						Ubaté (Cundinamarca)	500	600	533	--	
Mayorista de Antioquia	900	1.000	949	+		Papa ICA-Huila					
Medellín, Plaza						Bucaramanga, Centroabastos	900	900	900	=	
Minorista "José María Villa"	900	960	942	+		La Unión (Nariño)	680	720	700	-	
Montería (Córdoba)	1.000	1.200	1.103	++		Pasto, El Potrerillo	600	680	640	-	
Palmira (Valle del Cauca)	700	760	715	-		Túquerres (Nariño)	600	700	633	+	
Pasto, El Potrerillo	500	640	575	-		Papa Morasurco					
Peñol (Antioquia)	900	1.100	1.015	+		Ipiales (Nariño), Centro de acopio	250	360	301	+	
Pereira, La 41	640	680	653	+		La Unión (Nariño)	440	480	465	--	
						Pasto, El Potrerillo	500	700	593	+	

**Cuadro 3. Mercados mayoristas. Precios de venta de tubérculos, raíces y plátanos (conclusión) 2016 (3 al 9 de diciembre)**

Productos y mercados	Pesos por kilogramo				Tendencia	Productos y mercados	Pesos por kilogramo				Tendencia				
	Mínimo	Máximo	Medio				Mínimo	Máximo	Medio						
Plátano dominico hartón verde						Plátano hartón verde ecuatoriano									
Armenia, Retiro	700	800	742	-	Florencia (Cauquetá)	1.267	1.267	1.267	-	Plátano hartón verde Eje Cafetero					
Cartago (Valle del Cauca)	1.300	1.400	1.350	=	Ipiales (Nariño), Ipiales somos todos	1.100	1.200	1.164	-	Medellín, Central	1.300	1.600	1.400	-	
Manizales (Caldas)	1.100	1.200	1.167	=	Pasto, El Potrerillo	1.167	1.233	1.206	+	Mayorista de Antioquia					
Pereira, La 41	1.200	1.200	1.200	=	Popayán (Cauca)	1.167	1.233	1.200	+	Plátano hartón verde llanero					
Pereira, Mercasa	1.200	1.200	1.200	=	Túquerres (Nariño)	1.233	1.333	1.278	-	Bogotá, D.C., Corabastos	1.500	1.600	1.506	-	
Plátano dominico verde										Ulluco					
Medellín, Central					Buenaventura (Valle del Cauca)	2.000	3.000	2.483	-	Buenaventura (Valle del Cauca)	2.000	3.000	2.483	-	
Mayorista de Antioquia	1.200	1.200	1.200	=	Cali, Cavasa	750	833	792	-	Cali, Cavasa	750	833	792	-	
Medellín, Plaza					Ipiales (Nariño), Ipiales somos todos	667	933	789	++	Ipiales (Nariño), Ipiales somos todos	667	933	789	++	
Minorista "José María Villa"	700	900	800	+	La Unión (Nariño)	583	633	604	=	La Unión (Nariño)	583	633	604	=	
Santa Bárbara (Antioquia)	750	800	775	-	Pasto, El Potrerillo	500	650	600	-	Pasto, El Potrerillo	500	650	600	-	
Sonsón (Antioquia)	1.400	1.500	1.438	-	Popayán (Cauca)	417	450	433	-	Popayán (Cauca)	417	450	433	-	
Plátano guineo					Túquerres (Nariño)	467	567	500	-	Túquerres (Nariño)	467	567	500	-	
Bogotá, D.C., Corabastos	1.500	1.700	1.525	+					Yuca chirosa						
Cartago (Valle del Cauca)	1.200	1.200	1.200	=	Buenaventura (Valle del Cauca)	1.120	1.200	1.160	=	Buenaventura (Valle del Cauca)	1.120	1.200	1.160	=	
La Ceja (Antioquia)	900	1.100	1.008	-	Ibague, Plaza La 21	667	933	829	+	Ibague, Plaza La 21	667	933	829	+	
Medellín, Central					La Ceja (Antioquia)	1.000	1.300	1.142	-	La Ceja (Antioquia)	1.000	1.300	1.142	-	
Mayorista de Antioquia	1.500	1.500	1.500	+	Medellín, Plaza					Medellín, Plaza					
Medellín, Plaza					Minorista "José María Villa"	1.400	1.600	1.500	=	Minorista "José María Villa"	1.400	1.600	1.500	=	
Minorista "José María Villa"	1.000	1.200	1.138	++	Montería (Córdoba)	375	750	550	+	Montería (Córdoba)	375	750	550	+	
Peñol (Antioquia)	800	933	858	-	Rionegro (Antioquia)	800	1.100	924	-	Rionegro (Antioquia)	800	1.100	924	-	
Rionegro (Antioquia)	1.200	1.300	1.250	-					Yuca criolla						
Santa Bárbara (Antioquia)	500	533	517	---	Arauca (Arauca)	571	600	586	n.d.	Arauca (Arauca)	571	600	586	n.d.	
Tuluá (Valle del Cauca)	1.000	1.100	1.033	=	Barranquilla, Barranquillita	600	650	625	-	Barranquilla, Barranquillita	600	650	625	-	
Villavicencio, CAV	2.000	2.333	2.014	-	Barranquilla, Granabastos	750	775	756	+	Barranquilla, Granabastos	750	775	756	+	
Plátano hartón maduro					Bucaramanga, Centroabastos	833	1.071	995	++	Bucaramanga, Centroabastos	833	1.071	995	++	
Armenia, Mercar	1.000	1.100	1.038	+	Bucaramanga, Mercados del centro	1.071	1.190	1.131	+++	Bucaramanga, Mercados del centro	1.071	1.190	1.131	+++	
Bogotá, D.C., Corabastos	1.250	1.400	1.317	+	Cartagena, Bazurto	625	625	625	=	Cartagena, Bazurto	625	625	625	=	
Cúcuta, Cenabastos	952	1.270	1.141	-	Chiquiquirá (Boyacá)	933	1.000	967	-	Chiquiquirá (Boyacá)	933	1.000	967	-	
Ibague, Plaza La 21	1.000	1.500	1.254	+	Cúcuta, Cenabastos	706	824	753	-	Cúcuta, Cenabastos	706	824	753	-	
Ipiales (Nariño), Ipiales somos todos	1.100	1.200	1.164	-	Medellín, Central					Medellín, Central					
Medellín, Central					Mayorista de Antioquia	1.040	1.500	1.309	-	Mayorista de Antioquia	1.040	1.500	1.309	-	
Mayorista de Antioquia	1.400	1.600	1.470	+	Medellín, Plaza					Medellín, Plaza					
Neiva, Surabastos	1.200	1.400	1.266	+	Minorista "José María Villa"	1.000	1.280	1.110	-	Minorista "José María Villa"	1.000	1.280	1.110	-	
Pereira, Mercasa	1.200	1.200	1.200	=	Montería (Córdoba)	300	625	479	+	Montería (Córdoba)	300	625	479	+	
Tunja, Complejo de Servicios del Sur	1.100	1.250	1.195	+	Pamplona (Norte de Santander)	833	833	833	+	Pamplona (Norte de Santander)	833	833	833	+	
Plátano hartón verde					San Gil (Santander)	600	700	633	=	San Gil (Santander)	600	700	633	=	
Arauca (Arauca)	1.000	1.000	1.000	n.d.	Socorro (Santander)	1.120	1.200	1.160	+	Socorro (Santander)	1.120	1.200	1.160	+	
Armenia, Mercar	1.000	1.100	1.075	-	Tunja, Complejo de Servicios del Sur	833	933	906	+	Tunja, Complejo de Servicios del Sur	833	933	906	+	
Armenia, Retiro	900	1.000	950	-	Valledupar, Mercabastos	575	650	617	++	Valledupar, Mercabastos	575	650	617	++	
Barranquilla, Barranquillita	840	990	925	-	Valledupar, Mercado Nuevo	575	650	617	++	Valledupar, Mercado Nuevo	575	650	617	++	
Bogotá, D.C., Corabastos	1.250	1.400	1.317	+					Yuca ICA						
Bucaramanga, Centroabastos	1.360	1.440	1.432	+	Armenia, Mercar	1.080	1.120	1.100	+	Armenia, Mercar	1.080	1.120	1.100	+	
Bucaramanga, Mercados del centro	1.440	1.440	1.440	=	Armenia, Retiro	880	920	900	+	Armenia, Retiro	880	920	900	+	
Buenaventura (Valle del Cauca)	1.500	1.500	1.500	-	Cali, Cavasa	1.040	1.120	1.090	+	Cali, Cavasa	1.040	1.120	1.090	+	
Cali, Cavasa	1.150	1.250	1.200	-	Cali, Santa Helena	1.000	1.200	1.133	+	Cali, Santa Helena	1.000	1.200	1.133	+	
Cartagena, Bazurto	1.800	1.840	1.803	+	Cartago (Valle del Cauca)	1.200	1.280	1.220	+	Cartago (Valle del Cauca)	1.200	1.280	1.220	+	
Cúcuta, Cenabastos	952	1.270	1.141	-	La Unión (Nariño)	717	750	733	-	La Unión (Nariño)	717	750	733	-	
Duitama (Boyacá)	800	1.273	1.061	+	Manizales (Caldas)	1.200	1.280	1.227	-	Manizales (Caldas)	1.200	1.280	1.227	-	
Ibague, Plaza La 21	1.000	1.500	1.254	+	Medellín, Central					Medellín, Central					
La Ceja (Antioquia)	1.500	1.700	1.567	-	Mayorista de Antioquia	1.000	1.500	1.285	-	Mayorista de Antioquia	1.000	1.500	1.285	-	
Medellín, Central					Neiva, Surabastos	800	1.600	1.206	+	Neiva, Surabastos	800	1.600	1.206	+	
Mayorista de Antioquia	1.400	1.600	1.470	+	Palmira (Valle del Cauca)	1.120	1.280	1.200	+	Palmira (Valle del Cauca)	1.120	1.280	1.200	+	
Medellín, Plaza					Pamplona (Norte de Santander)	889	1.000	981	+	Pamplona (Norte de Santander)	889	1.000	981	+	
Minorista "José María Villa"	1.000	1.300	1.158	+	Pereira, La 41	1.200	1.200	1.200	-	Pereira, La 41	1.200	1.200	1.200	-	
Montería (Córdoba)	450	700	563	+	Popayán (Cauca)	880	920	907	+	Popayán (Cauca)	880	920	907	+	
Neiva, Surabastos	1.200	1.400	1.266	+	Rionegro (Antioquia)	1.400	1.700	1.529	-	Rionegro (Antioquia)	1.400	1.700	1.529	-	
Palmira (Valle del Cauca)	1.200	1.250	1.217	-	Santa Bárbara (Antioquia)	1.500	1.700	1.600	---	Santa Bárbara (Antioquia)	1.500	1.700	1.600	---	
Pamplona (Norte de Santander)	889	1.000	981	+	Santa Marta (Magdalena)	1.200	1.260	1.240	=	Santa Marta (Magdalena)	1.200	1.260	1.240	=	
Pereira, La 41	1.200	1.200	1.200	-	Sincedejo (Sucre)	840	840	840	=	Sincedejo (Sucre)	840	840	840	=	
Popayán (Cauca)	880	920	907	+	Sogamoso (Boyacá)	700	1.136	895	-	Sogamoso (Boyacá)	700	1.136	895	-	
Rionegro (Antioquia)	1.400	1.700	1.529	-	Tuluá (Valle del Cauca)	1.300	1.400	1.363	=	Tuluá (Valle del Cauca)	1.300	1.400	1.363	=	
Santa Bárbara (Antioquia)	1.500	1.700	1.600	---	Tunja, Complejo de Servicios del Sur	1.100	1.250	1.195	+	Tunja, Complejo de Servicios del Sur	1.100	1.250	1.195	+	
Santa Marta (Magdalena)	1.200	1.260	1.240	=	Ubaté (Cundinamarca)	1.944	2.111	2.028	+++	Ubaté (Cundinamarca)	1.944	2.111	2.028	+++	
Sincedejo (Sucre)	840	840	840	=	Valledupar, Mercabastos	600	750	710	+	Valledupar, Mercabastos	600	750	710	+	
Sogamoso (Boyacá)	700	1.136	895	-	Valledupar, Mercado Nuevo	600	750	705	-	Valledupar, Mercado Nuevo	600	750	705	-	
Tuluá (Valle del Cauca)	1.300	1.400	1.363	=	Villavicencio, CAV	920	1.040	988	+	Villavicencio, CAV	920	1.040	988	+	
Tunja, Complejo de Servicios del Sur	1.100	1.250	1.195	+	Yopal (Casanare)	880	960	933	---	Yopal (Casanare)	880	960	933	---	
Ubaté (Cundinamarca)	1.944	2.111	2.028	+++					Yuca llanera						
Valledupar, Mercabastos	600	750	710	+	Bogotá, D.C., Corabastos	1.167	1.333	1.218	-	Bogotá, D.C., Corabastos	1.167	1.333	1.218	-	
Valledupar, Mercado Nuevo	600	750	705	-	Duitama (Boyacá)	833	900	867	+	Duitama (Boyacá)	833	900	867	+	
Villavicencio, CAV	920	1.040	988	+	San Gil (Santander)	1.071	1.119	1.093	+	San Gil (Santander)	1.071	1.119	1.093	+	
Yopal (Casanare)	880	960	933	---	Sogamoso (Boyacá)	733	833	767	-	Sogamoso (Boyacá)	733	833	767	-	
					Ubaté (Cundinamarca)	1.280	1.320	1.300	---	Ubaté (Cundinamarca)	1.280	1.320	1.300	---	
					Villavicencio, CAV	833	833	833	+	Villavicencio, CAV	833	833	833	+	
					Yopal (Casanare)	767	833	811	+	Yopal (Casanare)	767	833	811	+	

Tendencias:

(---) Variación mayor al -20 %
 (--) Variación entre -10 % y -20 %
 (-) Variación entre 0 % y -10 %

(=) Variación igual a 0 %

(+) Variación entre 0 % y 10 %

(+ +) Variación entre 10 % y 20 %

(+++) Variación mayor al 20 %

(n.d.) No determinado

Granos, carnes y procesados

Poco abastecimiento de pechuga de pollo

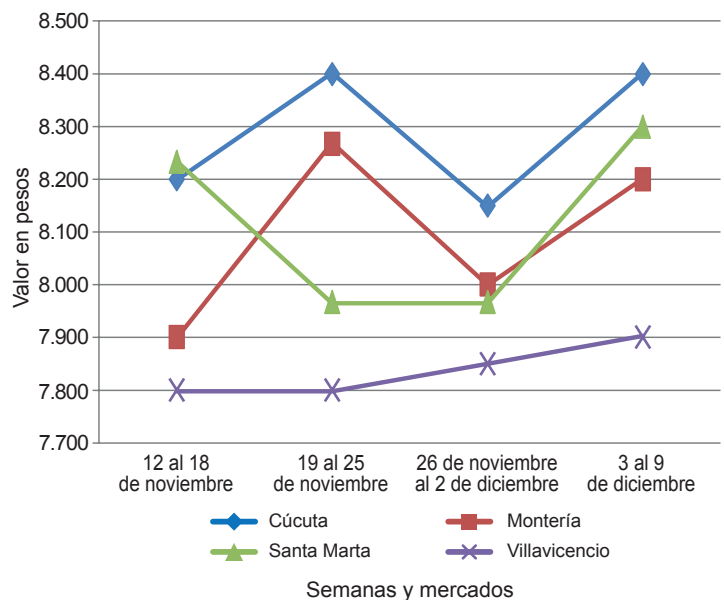
Las cotizaciones mayoristas de este producto mostraron un comportamiento al alza en quince de los treinta y un mercados en donde se comercializó, ya que se reportó un incremento en la demanda por temporada decembrina para este alimento que llega desde Santa Marta, (Magdalena), Cúcuta (Santander), Barbosa, Girardota (Antioquia) y Montería (Córdoba). Esto generó que en Santa Marta, el precio aumentara un 4,18 %.

Comportamiento similar se observó en productos como la panela cuadrada morena, los lomitos de atún en lata, la carne de cerdo, el café molido y el queso costeño. Con un alza en catorce de los veintiocho mercados en donde se consiguió, la panela cuadrada morena subió su valor a comercializar al reportarse una baja producción de caña en el departamento de Santander, así como en Villeta y Nocaima (Cundinamarca).

No obstante, productos como la lenteja importada, el frijol cargamanto rojo y el bocachico importado congelado mostraron una caída en sus precios en algunos de los mercados en donde se comercializaron. Por ejemplo, la lenteja importada bajó en dieciséis de los treinta y cinco mercados donde se ofreció, a causa de las variaciones en el dólar, ya que este producto ingresa desde Estados Unidos y Canadá. De acuerdo con esto, en el mercado de Paloquemao, en Bogotá D. C., el kilo se adquirió a \$5.253.

Por último, los comerciantes informaron que el frijol cargamanto rojo disminuyó sus cotizaciones mayoristas a causa de un aumento en el volumen de carga procedente desde los municipios de Marinilla, San Vicente y Guarne (Antioquia), así como desde el departamento de Nariño y desde Estados Unidos como producto importado. En la capital de Antioquia el kilo se comercializó a \$4.000, un 4,76 % menos.

Gráfico 5. Comportamiento de los precios de la pechuga de pollo 2016 (12 de noviembre al 9 de diciembre)



Fuente: DANE-Sipsa

Cuadro 4. Mercados mayoristas. Precios de venta de granos y cereales 2016 (3 al 9 de diciembre)

Productos y mercados	Pesos por kilogramo			Tendencia
	Mínimo	Máximo	Medio	
Arroz blanco importado				
Pasto, El Potrerillo	3.689	3.756	3.726	=
Arroz de primera				
Arauca (Arauca)	3.240	3.264	3.256	n.d.
Armenia, Mercar	2.800	2.880	2.840	=
Barranquilla, Barranquillita	2.644	2.653	2.647	-
Barranquilla, Granabastos	2.622	2.644	2.633	-
Bogotá, D. C., Corabastos	2.360	2.400	2.385	=
Bogotá, D. C., Paloquemao	2.560	2.720	2.640	+
Bogotá, D. C., Plaza España	2.800	2.880	2.853	+
Bucaramanga, Mercados del centro	2.920	2.960	2.947	=
Buenaventura (Valle del Cauca)	2.872	2.944	2.899	+
Cali, La Floresta	2.300	2.800	2.613	-
Cali, Siloé	2.440	2.880	2.635	+
Cartago (Valle del Cauca)	2.800	2.880	2.827	=
Cúcuta, Cenabastos	2.800	2.867	2.844	-
Cúcuta, La Nueva Sexta	2.867	3.133	2.956	-
Florencia (Caquetá)	2.800	2.880	2.856	+
Manizales (Caldas)	2.800	2.840	2.810	-
Medellín, Central				
Mayorista de Antioquia	2.720	2.800	2.760	=
Medellín, Plaza				
Minorista José María Villa	2.680	2.720	2.707	=
Neiva, Surabastos	2.680	2.680	2.680	+
Palmira (Valle del Cauca)	2.440	2.600	2.513	-
Pamplona (Norte de Santander)	2.800	2.867	2.817	+

Productos y mercados	Pesos por kilogramo			Tendencia
	Mínimo	Máximo	Medio	
Arroz de primera (continuación)				
Pasto, El Potrerillo	3.280	3.600	3.410	=
Pereira, Mercasa	2.800	2.854	2.831	=
Popayán (Cauca)	3.060	3.080	3.067	+
Santa Marta (Magdalena)	2.160	2.240	2.200	-
Sincedejo (Sucre)	2.178	2.220	2.193	+
Tuluá (Valle del Cauca)	2.320	2.800	2.568	+
Tunja, Complejo de Servicios del Sur	2.300	2.500	2.400	=
Valledupar, Mercado Nuevo	2.240	2.320	2.293	=
Villavicencio, CAV	2.760	2.768	2.762	+
Arroz de segunda				
Barranquilla, Barranquillita	2.322	2.347	2.331	=
Barranquilla, Granabastos	2.356	2.356	2.356	=
Bogotá, D. C., Corabastos	2.200	2.240	2.215	-
Cartagena, Bazurto	2.222	2.333	2.278	-
Pereira, Mercasa	2.480	2.560	2.517	-
Santa Marta (Magdalena)	2.160	2.200	2.180	-
Sincedejo (Sucre)	2.089	2.111	2.100	=
Arroz excelso				
Barranquilla, Barranquillita	2.936	2.960	2.948	=
Barranquilla, Granabastos	2.800	2.912	2.868	-
Bucaramanga, Centroabastos	2.800	2.920	2.845	=
Cartagena, Bazurto	2.720	2.720	2.720	-
Ibagué, Plaza La 21	2.300	2.712	2.485	+
Montería (Córdoba)	2.840	2.960	2.890	-


**Cuadro 4. Mercados mayoristas. Precios de venta de granos y cereales (continuación)
2016 (3 al 9 de diciembre)**

Productos y mercados	Pesos por kilogramo				Tendencia	Productos y mercados	Pesos por kilogramo				Tendencia
	Mínimo	Máximo	Medio				Mínimo	Máximo	Medio		
Arroz excelso (continuación)						Frijol cabeza negra nacional (continuación)					
Santa Marta (Magdalena)	2.800	2.920	2.870	-		Montería (Córdoba)	2.440	2.600	2.546	=	
Sincelejo (Sucre)	2.480	2.560	2.520	-		Sincelejo (Sucre)	3.500	4.000	3.700	=	
Valledupar, Mercado Nuevo	2.800	2.840	2.813	=		Valledupar, Mercado Nuevo	3.500	4.000	3.833	=	
Arroz sopa cristal						Frijol calima					
Bucaramanga, Centroabastos	1.400	1.520	1.453	=		Bucaramanga, Centroabastos	4.400	4.400	4.400	=	
Bucaramanga, Mercados del centro	1.220	1.360	1.300	=		Buenaventura (Valle del Cauca)	3.250	3.360	3.297	-	
Montería (Córdoba)	1.920	2.000	1.970	=		Cali, La Floresta	3.600	4.000	3.800	-	
Arveja amarilla seca importada						Cali, Santa Helena	5.120	5.440	5.253	--	
Bucaramanga, Centroabastos	2.000	2.100	2.050	=		Cali, Siloé	5.200	5.440	5.320	-	
Bucaramanga, Mercados del centro	2.268	2.268	2.268	=		Ibagué, Plaza La 21	3.536	3.760	3.632	+	
Cúcuta, Cenabastos	2.300	2.400	2.333	+		Palmira (Valle del Cauca)	4.000	4.200	4.067	+	
Cúcuta, La Nueva Sexta	2.200	2.200	2.200	+		Pasto, El Potrerillo	6.320	6.480	6.400	-	
Ibagué, Plaza La 21	1.840	2.140	1.990	+		Popayán (Cauca)	6.400	6.480	6.453	=	
Pamplona (Norte de Santander)	2.435	2.609	2.522	-		Tuluá (Valle del Cauca)	3.240	3.600	3.410	=	
Arveja verde seca importada						Frijol cargamento blanco					
Armenia, Mercar	2.291	2.414	2.373	+		El Carmen de Viboral (Antioquia)	5.300	5.500	5.400	--	
Barranquilla, Barranquillita	1.900	2.000	1.963	=		Marinilla (Antioquia)	5.700	6.000	5.850	--	
Bogotá, D. C., Corabastos	2.000	2.200	2.090	-		Medellín, Central					
Bogotá, D. C., Paloquemao	2.640	2.720	2.667	-		Mayorista de Antioquia	7.000	7.000	7.000	-	
Bogotá, D. C., Plaza España	2.400	2.400	2.400	-		Medellín, Plaza					
Bucaramanga, Centroabastos	1.840	1.840	1.840	=		Minorista José María Villa	7.000	7.500	7.167	-	
Bucaramanga, Mercados del centro	1.952	2.000	1.976	=		Peñol (Antioquia)	6.300	6.700	6.556	-	
Cali, La Floresta	2.400	2.800	2.640	-		San Vicente (Antioquia)	5.700	6.000	5.875	-	
Cali, Santa Helena	2.400	2.600	2.467	+		Sonsón (Antioquia)	6.227	6.300	6.266	+	
Cali, Siloé	2.720	2.800	2.760	+		Frijol cargamento rojo					
Cartagena, Bazurto	2.200	2.300	2.275	+		Armenia, Mercar	4.400	4.608	4.505	=	
Cúcuta, Cenabastos	1.960	2.300	2.120	-		Bogotá, D. C., Corabastos	4.000	4.160	4.040	-	
Cúcuta, La Nueva Sexta	1.900	2.300	2.133	-		Bogotá, D. C., Paloquemao	4.560	4.800	4.667	-	
Manizales (Caldas)	2.203	2.423	2.368	=		Bogotá, D. C., Plaza España	5.200	5.600	5.467	++	
Medellín, Central						Cartago (Valle del Cauca)	4.800	5.200	5.067	=	
Mayorista de Antioquia	2.000	2.920	2.330	=		El Carmen de Viboral (Antioquia)	3.300	3.500	3.400	-	
Medellín, Plaza						Ibagué, Plaza La 21	3.760	3.840	3.800	+	
Minorista José María Villa	3.600	4.000	3.813	++		Manizales (Caldas)	5.022	5.286	5.165	-	
Palmira (Valle del Cauca)	2.200	2.300	2.247	-		Marinilla (Antioquia)	3.300	3.500	3.400	-	
Pamplona (Norte de Santander)	2.348	2.348	2.348	=		Medellín, Central					
Pasto, El Potrerillo	2.880	3.040	2.960	=		Mayorista de Antioquia	4.000	4.000	4.000	-	
Pereira, Mercasa	1.835	2.000	1.918	=		Medellín, Plaza					
Popayán (Cauca)	2.400	2.400	2.400	+		Minorista José María Villa	4.500	5.000	4.833	-	
Santa Marta (Magdalena)	2.909	2.955	2.924	+		Peñol (Antioquia)	3.400	3.750	3.581	-	
Tuluá (Valle del Cauca)	1.856	2.000	1.920	-		Pereira, Mercasa	4.225	5.000	4.508	-	
Tunja, Complejo de Servicios del Sur	2.300	2.300	2.300	-		San Vicente (Antioquia)	3.300	3.500	3.406	-	
Valledupar, Mercado Nuevo	2.500	3.000	2.833	=		Sincelejo (Sucre)	8.000	8.000	8.000	=	
Villavicencio, CAV	2.261	2.609	2.413	=		Tunja, Complejo de Servicios del Sur	3.520	3.520	3.520	-	
Cuchuco de cebada						Frijol nima calima					
Arauca (Arauca)	4.200	4.200	4.200	n.d.		Armenia, Mercar	4.128	4.272	4.204	=	
Bucaramanga, Centroabastos	1.872	2.000	1.931	=		Bogotá, D. C., Corabastos	3.200	3.360	3.240	-	
Bucaramanga, Mercados del centro	1.920	2.160	2.027	=		Bogotá, D. C., Paloquemao	3.840	4.000	3.947	-	
Cuchuco de maíz						Bogotá, D. C., Plaza España	5.200	5.200	5.200	++	
Arauca (Arauca)	2.900	2.900	2.900	n.d.		Cartago (Valle del Cauca)	3.600	4.000	3.800	=	
Bucaramanga, Centroabastos	2.040	2.400	2.245	=		Florencia (Cauquetá)	3.440	3.680	3.547	+	
Bucaramanga, Mercados del centro	2.000	2.400	2.160	-		Manizales (Caldas)	4.141	4.405	4.317	-	
Cali, La Floresta	1.160	1.320	1.260	-		Medellín, Central					
Cali, Santa Helena	1.280	1.440	1.360	n.d.		Mayorista de Antioquia	3.200	3.400	3.325	=	
Cali, Siloé	1.360	1.440	1.400	=		Neiva, Surabastos	3.600	3.840	3.680	+	
Florencia (Cauquetá)	1.760	1.800	1.773	-		Frijol palomito importado					
Ibagué, Plaza La 21	1.560	1.680	1.613	-		Barranquilla, Barranquillita	3.300	3.500	3.430	+	
Popayán (Cauca)	1.176	1.192	1.184	=		Barranquilla, Granabastos	3.700	3.900	3.800	=	
Sincelejo (Sucre)	1.300	1.300	1.300	=		Santa Marta (Magdalena)	4.000	4.318	4.167	-	
Frijol bolón						Frijol radical					
Arauca (Arauca)	10.160	10.160	10.160	n.d.		Bogotá, D. C., Corabastos	3.200	3.280	3.220	+	
Armenia, Mercar	5.440	5.488	5.461	=		Bogotá, D. C., Paloquemao	3.840	4.000	3.893	-	
Bogotá, D. C., Corabastos	4.480	4.800	4.640	+		Bucaramanga, Centroabastos	4.200	4.400	4.300	=	
Bogotá, D. C., Plaza España	6.400	6.400	6.400	n.d.		Bucaramanga, Mercados del centro	3.800	3.800	3.800	=	
Bucaramanga, Centroabastos	7.000	7.200	7.100	=		Cartago (Valle del Cauca)	4.800	5.200	4.933	++	
Pasto, El Potrerillo	9.520	9.680	9.600	-		Manizales (Caldas)	4.405	4.405	4.405	+	
Pereira, Mercasa	4.800	5.300	5.033	-		Medellín, Central					
Tuluá (Valle del Cauca)	6.040	6.592	6.358	-		Mayorista de Antioquia	3.500	3.600	3.533	=	
Tunja, Complejo de Servicios del Sur	4.400	4.800	4.600	+		Frijol uribe rosado					
Villavicencio, CAV	5.565	5.913	5.674	+		Cartago (Valle del Cauca)	4.400	4.800	4.533	+	
Frijol cabeza negra importado						Medellín, Central					
Barranquilla, Barranquillita	3.250	3.300	3.283	+		Mayorista de Antioquia	3.100	3.200	3.167	=	
Cartagena, Bazurto	4.500	4.500	4.500	=		Pereira, Mercasa	3.300	4.200	3.667	-	
Santa Marta (Magdalena)	4.182	4.273	4.212	=		Frijol Zaragoza					
Frijol cabeza negra nacional						Barranquilla, Barranquillita	4.950	5.100	5.025	-	
Barranquilla, Granabastos	3.500	3.510	3.505	+		Barranquilla, Granabastos	4.500	4.600	4.550	-	
Cartagena, Bazurto	3.400	3.500	3.425	=							

Cuadro 4. Mercados mayoristas. Precios de venta de granos y cereales (conclusión)
2016 (3 al 9 de diciembre)

Productos y mercados	Pesos por kilogramo				Tendencia	Productos y mercados	Pesos por kilogramo				Tendencia			
	Mínimo	Máximo	Medio	Precios			Mínimo	Máximo	Medio	Precios				
Frijol Zaragoza (continuación)						Maíz amarillo cáscara (continuación)								
Cartagena, Bazaruto	5.200	5.200	5.200	=	Sonsón (Antioquia)	1.000	1.150	1.038	+	Valledupar, Mercado Nuevo	1.000	1.000	1.000	=
Cúcuta, Cenabastos	4.600	5.000	4.867	-	Maíz amarillo cáscara importado									
Cúcuta, La Nueva Sexta	4.800	5.000	4.867	-	Medellín, Central									
Montería (Córdoba)	5.100	5.200	5.150	-	Mayorista de Antioquia	850	900	875	=					
Santa Marta (Magdalena)	4.818	5.273	5.061	+	Maíz amarillo trillado									
Sincelejo (Sucre)	4.500	5.000	4.725	-	Armenia, Mercar	1.360	1.412	1.393	-					
Valledupar, Mercado Nuevo	5.000	5.000	5.000	=	Barranquilla, Barranquillita	1.405	1.425	1.414	+					
Garbanzo importado					Barranquilla, Granabastos	1.420	1.450	1.436	-					
Arauca (Arauca)	3.200	3.320	3.267	n.d.	Cali, La Floresta	1.500	1.600	1.540	-					
Armenia, Mercar	5.449	5.568	5.501	+	Cali, Santa Helena	1.460	1.660	1.560	-					
Bogotá, D. C., Paloquemao	6.400	6.560	6.453	+	Cali, Siloé	1.560	1.580	1.570	=					
Bogotá, D. C., Plaza España	5.440	5.600	5.493	-	Cartagena, Bazaruto	1.550	1.600	1.575	=					
Bucaramanga, Centroabastos	5.200	5.400	5.300	=	Medellín, Central									
Bucaramanga, Mercados del centro	5.720	5.720	5.720	-	Mayorista de Antioquia	1.400	1.400	1.400	=					
Cartago (Valle del Cauca)	4.320	4.800	4.640	=	Medellín, Plaza									
Cúcuta, Cenabastos	5.400	6.000	5.700	+	Minorista José María Villa	1.200	1.450	1.300	+					
Cúcuta, La Nueva Sexta	5.200	5.800	5.467	+	Montería (Córdoba)	1.100	1.200	1.150	=					
Medellín, Central					Pasto, El Potrerillo	1.680	1.920	1.813	=					
Mayorista de Antioquia	4.240	4.640	4.360	+	Pereira, Mercasa	1.320	1.555	1.438	=					
Medellín, Plaza					Santa Marta (Magdalena)	1.580	1.580	1.580	+					
Minorista José María Villa	5.680	6.120	5.867	+	Sincelejo (Sucre)	1.156	1.200	1.172	+					
Neiva, Surabastos	5.200	5.360	5.280	-	Tuluá (Valle del Cauca)	1.440	1.500	1.458	+					
Pamplona (Norte de Santander)	5.391	5.478	5.435	=	Maíz blanco cáscara									
Pereira, Mercasa	4.210	5.330	4.847	=	Medellín, Central									
Tunja, Complejo de Servicios del Sur	6.000	6.000	6.000	+	Mayorista de Antioquia	1.200	1.250	1.225	=					
Villavicencio, CAV	4.400	4.632	4.508	+	San Vicente (Antioquia)	1.200	1.250	1.218	=					
					Tunja, Complejo de Servicios del Sur	2.400	2.560	2.480	=					
Lenteja importada					Maíz blanco retrillado									
Arauca (Arauca)	5.880	5.904	5.891	n.d.	Cartago (Valle del Cauca)	1.420	1.480	1.447	+					
Armenia, Mercar	5.093	5.401	5.276	-	Maíz blanco trillado									
Barranquilla, Barranquillita	4.900	5.000	4.938	-	Armenia, Mercar	1.400	1.440	1.420	+					
Barranquilla, Granabastos	4.400	4.800	4.688	-	Barranquilla, Barranquillita	1.473	1.480	1.476	-					
Bogotá, D. C., Corabastos	4.960	5.200	5.065	+	Barranquilla, Granabastos	1.395	1.450	1.424	=					
Bogotá, D. C., Paloquemao	5.200	5.360	5.253	-	Bogotá, D. C., Corabastos	1.480	1.540	1.515	+					
Bogotá, D. C., Plaza España	5.280	5.360	5.333	+	Bogotá, D. C., Paloquemao	1.600	1.680	1.627	-					
Bucaramanga, Centroabastos	4.600	4.600	4.600	=	Bogotá, D. C., Plaza España	1.520	1.600	1.573	-					
Bucaramanga, Mercados del centro	5.300	5.300	5.300	=	Cali, La Floresta	1.500	1.560	1.520	-					
Buenaventura (Valle del Cauca)	3.920	4.300	4.073	-	Cali, Santa Helena	1.460	1.460	1.460	--					
Cali, La Floresta	4.800	5.000	4.867	-	Cali, Siloé	1.500	1.560	1.530	-					
Cali, Siloé	5.200	5.440	5.320	=	Cúcuta, Cenabastos	1.540	1.800	1.713	-					
Cartagena, Bazaruto	4.800	5.000	4.850	-	Cúcuta, La Nueva Sexta	1.750	1.833	1.778	+					
Cartago (Valle del Cauca)	4.800	5.200	4.987	+	Florencia (Caquetá)	1.520	1.560	1.540	+					
Cúcuta, Cenabastos	5.000	5.200	5.067	-	Ibagué, Plaza La 21	1.400	1.440	1.428	=					
Cúcuta, La Nueva Sexta	5.000	5.417	5.139	+	Manizales (Caldas)	1.440	1.520	1.467	=					
Florencia (Caquetá)	4.640	4.800	4.720	-	Medellín, Central									
Ibagué, Plaza La 21	4.600	4.640	4.613	-	Mayorista de Antioquia	1.450	1.500	1.475	+					
Manizales (Caldas)	5.066	5.507	5.242	+	Medellín, Plaza									
Medellín, Central					Minorista José María Villa	1.400	1.500	1.450	-					
Mayorista de Antioquia	4.240	4.920	4.430	=	Montería (Córdoba)	1.100	1.300	1.175	=					
Medellín, Plaza					Palmira (Valle del Cauca)	1.440	1.500	1.473	=					
Minorista José María Villa	5.320	5.720	5.493	-	Pereira, Mercasa	1.300	1.510	1.405	=					
Montería (Córdoba)	3.600	4.200	3.950	-	Santa Marta (Magdalena)	1.500	1.580	1.520	+					
Neiva, Surabastos	4.640	5.040	4.900	=	Sincelejo (Sucre)	1.378	1.378	1.378	=					
Palmyra (Valle del Cauca)	5.000	5.200	5.067	-	Tuluá (Valle del Cauca)	1.460	1.500	1.475	+					
Pamplona (Norte de Santander)	4.957	5.130	5.022	-	Valledupar, Mercado Nuevo	1.400	1.400	1.400	=					
Pereira, Mercasa	4.440	5.000	4.747	-	Villavicencio, CAV	1.520	1.552	1.528	-					
Santa Marta (Magdalena)	5.091	5.273	5.197	+	Maíz pira									
Sincelejo (Sucre)	4.800	5.300	5.025	=	Arauca (Arauca)	3.100	3.100	3.100	n.d.					
Tuluá (Valle del Cauca)	4.464	4.800	4.656	=	Bogotá, D. C., Corabastos	2.160	2.200	2.188	+					
Tunja, Complejo de Servicios del Sur	5.000	5.400	5.200	-	Bogotá, D. C., Plaza España	2.240	2.240	2.240	=					
Valledupar, Mercado Nuevo	5.000	5.500	5.167	-	Bucaramanga, Centroabastos	2.571	2.714	2.643	-					
Villavicencio, CAV	4.957	5.217	5.078	-	Bucaramanga, Mercados del centro	2.857	2.905	2.881	=					
					Cúcuta, Cenabastos	2.200	2.400	2.300	+					
Maíz amarillo cáscara					Cúcuta, La Nueva Sexta	2.200	2.320	2.280	+					
Bogotá, D. C., Corabastos	992	1.056	1.020	+	Medellín, Central									
Bogotá, D. C., Paloquemao	1.360	1.440	1.387	+	Mayorista de Antioquia	1.200	1.250	1.225	=					
Cartagena, Bazaruto	860	900	880	+	Medellín, Plaza									
Manizales (Caldas)	1.200	1.280	1.240	=	Minorista José María Villa	1.000	1.120	1.073	-					
Medellín, Central					Montería (Córdoba)	800	840	810	-					
Mayorista de Antioquia	1.200	1.250	1.225	=	Neiva, Surabastos	1.000	1.048	1.012	-					
Medellín, Plaza					Pasto, El Potrerillo	1.150	1.225	1.183	-					
Minorista José María Villa	1.000	1.120	1.073	-	Sincelejo (Sucre)	844	933	894	=					
Montería (Córdoba)	800	840	810	-										
Neiva, Surabastos	1.000	1.048	1.012	-										
Pasto, El Potrerillo	1.150	1.225	1.183	-										
Sincelejo (Sucre)	844	933	894	=										

Tendencias:

- (---) Variación mayor al -20 %
- (--) Variación entre -10 % y -20 %
- (-) Variación entre 0 % y -10 %

(=) Variación igual a 0 %

(+) Variación entre 0 % y 10 %

(+ +) Variación entre 10 % y 20 %

(+++) Variación mayor al 20 %

(n.d.) No determinado


**Cuadro 5. Mercados mayoristas. Precios de venta de huevos y lácteos
2016 (3 al 9 de diciembre)**

Productos y mercados	Pesos por kilogramo				Tenden- cia	Productos y mercados	Pesos por kilogramo				Tenden- cia
	Mínimo	Máximo	Medio				Mínimo	Máximo	Medio		
Huevo blanco A						Huevo rojo AA (continuación)					
Buenaventura (Valle del Cauca)	320	343	332	=	Tuluá (Valle del Cauca)	273	275	274	+		
Cartago (Valle del Cauca)	260	263	262	=	Valledupar, Mercado Nuevo	277	287	282	=		
Manizales (Caldas)	255	270	261	+	Villavicencio, CAV	273	283	281	+		
Medellín, Central					Huevo rojo B						
Mayorista de Antioquia	270	290	285	+	Armenia, Mercar	270	295	278	+		
Medellín, Plaza					Barranquilla, Barranquillita	245	250	248	=		
Minorista José María Villa	281	300	290	+	Barranquilla, Granabastos	260	260	260	=		
Pereira, La 41	270	270	270	=	Bogotá, D. C., Corabastos	250	260	257	-		
Huevo blanco AA					Bogotá, D. C., Paloquemao	260	260	260	=		
Cartago (Valle del Cauca)	277	280	278	=	Bogotá, D. C., Plaza Las Flores	250	266	253	+		
Manizales (Caldas)	270	280	273	=	Bucaramanga, Centroabastos	235	235	235	=		
Medellín, Central					Cúcuta, Cenabastos	240	261	251	+		
Mayorista de Antioquia	285	310	299	+	Ibagué, Plaza La 21	260	267	265	+		
Medellín, Plaza					Medellín, Central						
Minorista José María Villa	296	308	301	+	Mayorista de Antioquia	260	285	278	+		
Pereira, La 41	290	290	290	=	Medellín, Plaza						
Huevo blanco B					Minorista José María Villa	262	267	265	=		
Cartago (Valle del Cauca)	240	243	242	=	Montería (Córdoba)	267	280	274	=		
Manizales (Caldas)	245	250	248	n.d.	Neiva, Surabastos	240	250	245	=		
Medellín, Central					Sincedejo (Sucre)	277	280	278	+		
Mayorista de Antioquia	260	285	278	+	Villavicencio, CAV	240	250	248	+		
Medellín, Plaza					Huevo rojo extra						
Minorista José María Villa	262	267	265	=	Armenia, Mercar	320	355	332	+		
Pereira, La 41	260	260	260	=	Bogotá, D. C., Corabastos	330	330	330	=		
Huevo blanco extra					Bogotá, D. C., Paloquemao	325	330	328	+		
Manizales (Caldas)	295	300	299	-	Bogotá, D. C., Plaza Las Flores	316	340	331	-		
Medellín, Central					Bucaramanga, Centroabastos	270	270	270	=		
Mayorista de Antioquia	320	330	325	+	Cali, Galería Alameda	300	367	339	+		
Medellín, Plaza					Cali, La Floresta	295	313	303	-		
Minorista José María Villa	325	340	333	+	Cali, Siloé	317	327	323	=		
Pereira, La 41	317	317	317	=	Ibagué, Plaza La 21	317	333	325	-		
Huevo rojo A					Medellín, Central						
Armenia, Mercar	280	300	287	+	Mayorista de Antioquia	320	330	325	+		
Barranquilla, Barranquillita	260	265	263	=	Medellín, Plaza						
Barranquilla, Granabastos	270	270	270	=	Minorista José María Villa	325	340	333	+		
Bogotá, D. C., Corabastos	280	280	280	=	Neiva, Surabastos	320	330	325	=		
Bogotá, D. C., Paloquemao	285	290	287	+	Pasto, El Potrerillo	300	310	305	-		
Bogotá, D. C., Plaza Las Flores	266	286	281	-	Villavicencio, CAV	300	300	300	=		
Bucaramanga, Centroabastos	245	245	245	=	Leche en polvo						
Cali, La Floresta	265	267	266	-	Arauca (Arauca)	13.737	13.772	13.754	n.d.		
Cali, Siloé	267	275	269	=	Armenia, Mercar	17.656	22.083	19.075	+		
Cartagena, Bazurto	283	283	283	+	Barranquilla, Barranquillita	19.010	19.162	19.074	-		
Cartago (Valle del Cauca)	267	270	268	+	Barranquilla, Granabastos	19.783	21.719	21.000	+		
Cúcuta, Cenabastos	267	270	268	+	Bogotá, D. C., Corabastos	19.444	19.844	19.635	-		
Ibagué, Plaza La 21	273	283	281	-	Bucaramanga, Centroabastos	20.833	23.333	22.159	=		
Medellín, Central					Bucaramanga, Mercados del centro	21.736	22.500	22.095	=		
Mayorista de Antioquia	270	290	285	+	Buenaventura (Valle del Cauca)	18.289	21.972	20.104	-		
Medellín, Plaza					Cali, La Floresta	19.737	22.222	20.850	+		
Minorista José María Villa	281	300	290	+	Cali, Santa Helena	18.421	22.135	19.850	+		
Montería (Córdoba)	280	287	283	+	Cali, Siloé	19.737	22.135	20.871	+		
Neiva, Surabastos	270	280	275	+	Cartagena, Bazurto	20.399	20.486	20.421	+		
Pamplona (Norte de Santander)	264	264	264	+	Cartago (Valle del Cauca)	18.193	21.701	20.135	=		
Pasto, El Potrerillo	263	267	266	-	Medellín, Central						
Popayán (Cauca)	287	290	288	=	Mayorista de Antioquia	15.825	15.900	15.848	-		
Tuluá (Valle del Cauca)	263	265	264	+	Palmira (Valle del Cauca)	18.860	22.743	20.846	-		
Valledupar, Mercado Nuevo	270	280	275	=	Pamplona (Norte de Santander)	11.667	12.083	11.944	=		
Villavicencio, CAV	266	266	266	+	Pasto, El Potrerillo	17.544	19.444	18.550	=		
Huevo rojo AA					Pereira, Mercasa	22.205	22.208	22.207	=		
Armenia, Mercar	290	305	295	+	Popayán (Cauca)	16.930	19.444	18.144	=		
Barranquilla, Barranquillita	270	275	273	=	Sincedejo (Sucre)	21.528	21.953	21.716	=		
Barranquilla, Granabastos	280	280	280	=	Tuluá (Valle del Cauca)	18.640	21.944	20.242	=		
Bogotá, D. C., Corabastos	290	290	290	=	Valledupar, Mercado Nuevo	20.833	20.833	20.833	=		
Bogotá, D. C., Paloquemao	295	300	297	+	Villavicencio, CAV	22.569	23.524	22.925	=		
Bogotá, D. C., Plaza Las Flores	300	300	300	+	Queso campesino						
Bucaramanga, Centroabastos	255	255	255	=	Armenia, Mercar	10.500	11.000	10.875	=		
Cali, La Floresta	273	287	280	-	Bogotá, D. C., Corabastos	8.000	8.400	8.200	+		
Cali, Siloé	287	293	291	+	Bogotá, D. C., Paloquemao	8.400	9.000	8.667	+		
Cartagena, Bazurto	290	290	290	+	Bogotá, D. C., Plaza Las Flores	7.200	7.600	7.467	-		
Cartago (Valle del Cauca)	277	280	279	+	Bucaramanga, Mercados del centro	9.000	9.000	9.000	=		
Cúcuta, Cenabastos	280	283	282	+	Cali, Galería Alameda	9.400	10.000	9.733	=		
Ibagué, Plaza La 21	283	300	296	-	Cali, La Floresta	9.400	11.000	10.467	+		
Medellín, Central					Cali, Santa Helena	10.000	11.000	10.333	+		
Mayorista de Antioquia	285	310	299	+	Cúcuta, Cenabastos	9.500	9.500	9.500	+		
Medellín, Plaza					Florencia (Caquetá)	8.640	8.640	8.640	=		
Minorista José María Villa	296	308	301	+	Ibagué, Plaza La 21	7.400	8.400	7.950	=		
Montería (Córdoba)	287	300	293	-	Manizales (Caldas)	7.000	7.000	7.000	=		
Neiva, Surabastos	290	300	295	=	Medellín, Central						
Palmira (Valle del Cauca)	273	280	277	-	Mayorista de Antioquia	9.000	11.500	10.433	=		
Pamplona (Norte de Santander)	272	292	281	+	Montería (Córdoba)	9.200	10.000	9.550	-		
Pasto, El Potrerillo	273	280	277	-	Palmira (Valle del Cauca)	9.200	9.400	9.300	=		
Popayán (Cauca)	307	310	309	=	Pereira, La 41	9.000	10.000	9.500	=		
Sincedejo (Sucre)	290	293	292	+	Tuluá (Valle del Cauca)	10.000	10.400	10.133	+		
					Villavicencio, CAV	9.000	9.000	9.000	=		

Cuadro 5. Mercados mayoristas. Precios de venta de huevos y lácteos (conclusión) 2016 (3 al 9 de diciembre)

Productos y mercados	Pesos por kilogramo				Tendencia	Productos y mercados	Pesos por kilogramo				Tendencia
	Mínimo	Máximo	Medio				Mínimo	Máximo	Medio		
Queso Caquetá						Queso cuajada (continuación)					
Cali, Galería Alameda	9.800	11.600	10.467		+	Bogotá, D. C., Corabastos	9.000	9.000	9.000		=
Cali, La Floresta	11.400	12.000	11.600		++	Bogotá, D. C., Paloquemao	8.600	9.000	8.867		-
Cali, Santa Helena	9.800	11.000	10.267		+	Bogotá, D. C., Plaza Las Flores	8.000	8.000	8.000		=
Cali, Siloé	10.000	10.000	10.000		+	Bucaramanga, Mercados del centro	9.000	9.000	9.000		=
Palmira (Valle del Cauca)	9.400	9.600	9.500		-	Cali, Galería Alameda	6.600	7.200	6.867		-
Popayán (Cauca)	9.800	10.000	9.933		-	Cali, La Floresta	7.000	7.600	7.267		+
Tuluá (Valle del Cauca)	11.000	11.400	11.133		+	Cali, Santa Helena	5.600	6.000	5.867		+
						Cali, Siloé	7.200	7.600	7.400		+
Queso costeño						Cartago (Valle del Cauca)	7.000	7.200	7.150		+
Armenia, Mercar	10.560	10.880	10.760		+	Cúcuta, Cenabastos	8.500	9.000	8.750		+
Barranquilla, Barranquillita	9.900	10.100	10.000		+	Medellín, Central					
Barranquilla, Granabastos	10.800	10.800	10.800		+	Mayorista de Antioquia	9.000	11.000	10.333		=
Bogotá, D. C., Corabastos	11.000	12.000	11.500		+	Medellín, Plaza					
Bogotá, D. C., Paloquemao	12.000	12.000	12.000		+	Minorista José María Villa	7.500	8.000	7.833		=
Bogotá, D. C., Plaza Las Flores	12.000	12.400	12.067		+	Palmira (Valle del Cauca)	7.000	7.200	7.100		=
Bucaramanga, Mercados del centro	11.600	12.000	11.867		=	Pereira, La 41	9.000	9.000	9.000		=
Buenaventura (Valle del Cauca)	12.000	12.600	12.333		+	Popayán (Cauca)	9.000	9.000	9.000		+
Cali, Galería Alameda	9.800	11.600	10.467		+	Tuluá (Valle del Cauca)	6.900	7.000	6.967		+
Cali, La Floresta	11.400	12.000	11.600		++	Villavicencio, CAV	9.000	10.000	9.600		-
Cali, Siloé	10.000	10.000	10.000		+						
Cartagena, Bazurto	8.000	8.500	8.167		+	Queso doble crema					
Cartago (Valle del Cauca)	10.800	11.000	10.900		+	Armenia, Mercar	10.500	11.000	10.875		+
Cúcuta, Cenabastos	11.000	12.000	11.500		=	Bogotá, D. C., Corabastos	9.200	9.600	9.467		+
Ibagué, Plaza La 21	12.000	12.000	12.000		=	Bogotá, D. C., Paloquemao	9.200	9.200	9.200		-
Manizales (Caldas)	11.000	11.000	11.000		+	Bogotá, D. C., Plaza Las Flores	9.200	9.600	9.267		-
Medellín, Central						Bucaramanga, Mercados del centro	10.000	11.000	10.667		=
Mayorista de Antioquia	11.500	13.000	12.275		+	Cali, La Floresta	9.000	12.000	10.733		-
Medellín, Plaza						Cali, Santa Helena	9.000	10.000	9.333		-
Minorista José María Villa	11.000	12.000	11.500		-	Cali, Siloé	9.600	10.000	9.800		+
Montería (Córdoba)	9.400	10.000	9.850		=	Cúcuta, Cenabastos	9.500	9.800	9.650		-
Palmira (Valle del Cauca)	9.600	9.800	9.700		=	Florencia (Caquetá)	10.000	10.000	10.000		=
Pereira, La 41	12.000	12.000	12.000		+	Ibagué, Plaza La 21	10.400	11.200	10.750		-
Sincedejo (Sucre)	10.000	10.000	10.000		+	Medellín, Central					
Valledupar, Mercado Nuevo	10.500	11.000	10.750		=	Mayorista de Antioquia	9.600	10.800	10.250		+
Villavicencio, CAV	9.400	10.000	9.800		=	Palmira (Valle del Cauca)	9.400	9.500	9.450		-
						Popayán (Cauca)	10.000	10.200	10.067		=
Queso cuajada						Tuluá (Valle del Cauca)	9.800	10.400	10.067		=
Armenia, Mercar	7.000	7.200	7.075		=	Villavicencio, CAV	10.400	10.400	10.400		=

Tendencias:

- (---) Variación mayor al -20 %
- (--) Variación entre -10 % y -20 %
- (-) Variación entre 0 % y -10 %

(=) Variación igual a 0 %

(+) Variación entre 0 % y 10 %

(+ +) Variación entre 10 % y 20 %

(+++) Variación mayor al 20 %

(n.d.) No determinado

Cuadro 6. Mercados mayoristas. Precios de venta de carnes 2016 (3 al 9 de diciembre)

Productos y mercados	Pesos por kilogramo				Tendencia	Productos y mercados	Pesos por kilogramo				Tendencia
	Mínimo	Máximo	Medio				Mínimo	Máximo	Medio		
Alas de pollo con costillar						Alas de pollo sin costillar (continuación)					
Armenia, Mercar	4.400	4.800	4.600		=	Medellín, Central					
Barranquilla, Barranquillita	4.100	4.200	4.175		+	Mayorista de Antioquia	5.750	6.000	5.938		=
Barranquilla, Granabastos	4.800	4.800	4.800		+	Medellín, Plaza					
Bogotá, D. C., Frigorífico Ble Ltda.	4.000	4.500	4.213		-	Minorista José María Villa	5.400	6.000	5.650		-
Bogotá, D. C., Frigorífico Guadalupe	3.800	4.300	3.913		+						
Bogotá, D. C., Plaza Las Flores	3.000	3.200	3.067		+	Carne de cerdo, brazo con hueso					
Cali, Galería Alameda	5.000	5.200	5.133		=	Armenia, Frigocafé	11.000	11.000	11.000		=
Cali, Santa Helena	4.400	5.000	4.733		=	Barranquilla, Barranquillita	9.300	9.400	9.363		+
Cartagena, Bazurto	4.700	4.700	4.700		=	Bogotá, D. C., Frigorífico Ble Ltda.	10.800	12.000	11.600		+
Florencia (Caquetá)	6.000	6.000	6.000		=	Bogotá, D. C., Frigorífico Guadalupe	11.000	11.500	11.250		+
Ibagué, Plaza La 21	4.600	5.000	4.867		+	Bogotá, D. C., Paloquemao	11.000	11.500	11.300		+
Montería (Córdoba)	4.500	5.000	4.733		+	Bogotá, D. C., Plaza Las Flores	10.000	11.000	10.233		+
Neiva, Surabastos	4.000	4.000	4.000		-	Cartagena, Bazurto	8.000	8.000	8.000		=
Palmira (Valle del Cauca)	4.400	4.600	4.500		=	Cúcuta, Cenabastos	10.000	10.000	10.000		=
Santa Marta (Magdalena)	4.800	4.900	4.867		+	Malambo (Atlántico), Carnes y carnes	7.800	7.800	7.800		=
Sincedejo (Sucre)	4.400	4.400	4.400		+	Montería (Córdoba)	10.000	10.000	10.000		=
Tuluá (Valle del Cauca)	5.000	5.200	5.067		+	Sincedejo (Sucre)	8.000	8.000	8.000		=
Valledupar, Mercado Nuevo	3.600	3.900	3.767		-	Valledupar, Mercado Nuevo	11.000	12.000	11.333		+
Villavicencio, CAV	4.800	5.000	4.950		=						
						Carne de cerdo, brazo sin hueso					
Alas de pollo sin costillar						Armenia, Frigocafé	14.000	14.000	14.000		=
Arauca (Arauca)	5.800	6.000	5.867		n.d.	Barranquilla, Barranquillita	10.000	10.100	10.025		=
Armenia, Mercar	6.000	6.400	6.200		=	Bogotá, D. C., Frigorífico Ble Ltda.	12.000	12.500	12.163		+
Bogotá, D. C., Corabastos	5.000	5.800	5.467		+	Bogotá, D. C., Frigorífico Guadalupe	11.500	12.000	11.938		+
Bogotá, D. C., Frigorífico Ble Ltda.	5.900	6.600	6.413		-	Bogotá, D. C., Paloquemao	11.000	11.600	11.333		+
Bogotá, D. C., Frigorífico Guadalupe	6.000	6.550	6.269		+	Bogotá, D. C., Plaza Las Flores	12.000	12.500	12.117		-
Bogotá, D. C., Paloquemao	6.800	7.000	6.933		+	Buenaventura (Valle del Cauca)	15.000	16.400	15.800		+
Bogotá, D. C., Plaza Las Flores	5.000	5.100	5.067		-	Cali, Santa Helena	12.000	12.600	12.333		+++
Bucaramanga, Frigoríficos	6.200	6.400	6.300		=	Cartagena, Bazurto	12.000	12.000	12.000		=
Cúcuta, Cenabastos	6.000	6.500	6.333		=						

**Cuadro 6. Mercados mayoristas. Precios de venta de carnes (continuación)
2016 (3 al 9 de diciembre)**

Productos y mercados	Pesos por kilogramo				Tendencia	Productos y mercados	Pesos por kilogramo				Tendencia
	Mínimo	Máximo	Medio	Precios			Mínimo	Máximo	Medio	Precios	
Carne de cerdo, brazo sin hueso (continuación)						Carne de cerdo, espinazo (continuación)					
Ibagué, Frigorífico Carlima	9.500	9.500	9.500		=	Tuluá (Valle del Cauca)	7.000	7.500	7.167		++
Ibagué, Plaza La 21	11.000	12.600	11.875		=	Tunja, Complejo de Servicios del Sur	5.000	5.400	5.200		=
Malambo (Atlántico), Carnes y carnes	8.900	8.900	8.900		=	Carne de cerdo, lomo con hueso					
Medellín, Central						Armenia, Frigocafé	13.000	13.000	13.000		=
Mayorista de Antioquia	10.000	10.300	10.150		=	Barranquilla, Barranquillita	9.800	10.000	9.950		=
Montería (Córdoba)	13.200	13.500	13.400		=	Cartagena, Bazurto	8.000	8.000	8.000		=
Palmira (Valle del Cauca)	11.000	13.500	12.000		+	Cúcuta, Cenabastos	12.000	12.000	12.000		=
Pasto, El Potrerillo	13.000	13.300	13.167		+	Cúcuta, La Nueva Sexta	11.500	12.000	11.833		+
Pereira, La 41	14.000	14.000	14.000		=	Malambo (Atlántico), Carnes y carnes	9.600	9.600	9.600		=
Popayán (Cauca)	12.000	12.500	12.333		=	Montería (Córdoba)	12.000	13.000	12.600		=
Sincelejo (Sucre)	11.000	12.000	11.500		+	Sincelejo (Sucre)	8.000	8.000	8.000		=
Tuluá (Valle del Cauca)	11.900	13.000	12.300		+	Valledupar, Mercado Nuevo	8.000	8.000	8.000		=
Valledupar, Mercado Nuevo	12.000	14.000	12.667		++	Carne de cerdo, lomo sin hueso					
Villavicencio, CAV	12.000	13.000	12.500		=	Armenia, Frigocafé	15.200	15.200	15.200		+
Carne de cerdo, cabeza de lomo						Barranquilla, Barranquillita	13.000	13.200	13.075		+
Armenia, Frigocafé	14.300	14.300	14.300		+	Bogotá, D. C., Frigorífico Ble Ltda.	14.000	15.000	14.688		+
Bogotá, D. C., Frigorífico Ble Ltda.	11.600	12.200	11.925		-	Bogotá, D. C., Frigorífico Guadalupe	14.500	15.000	14.750		++
Bogotá, D. C., Frigorífico Guadalupe	11.500	12.000	11.813		+	Bogotá, D. C., Paloquemao	14.000	14.000	14.000		=
Bogotá, D. C., Paloquemao	13.000	13.000	13.000		++	Bogotá, D. C., Plaza Las Flores	15.000	15.000	15.000		=
Bogotá, D. C., Plaza Las Flores	12.000	12.500	12.167		-	Buenaventura (Valle del Cauca)	16.400	17.000	16.800		=
Cúcuta, Cenabastos	11.000	12.000	11.500		-	Cali, Santa Helena	14.400	15.000	14.633		+
Cúcuta, La Nueva Sexta	11.000	12.000	11.500		-	Cartagena, Bazurto	12.000	12.500	12.250		=
Ibagué, Frigorífico Carlima	9.500	9.500	9.500		=	Cúcuta, Cenabastos	12.000	13.000	12.500		-
Ibagué, Plaza La 21	12.000	12.600	12.150		+	Cúcuta, La Nueva Sexta	12.000	14.000	13.000		=
Villavicencio, CAV	12.000	13.000	12.750		=	Florencia (Cauquetá)	14.000	14.000	14.000		=
Carne de cerdo, costilla						Ibagué, Frigorífico Carlima	15.000	15.000	15.000		=
Armenia, Frigocafé	11.200	11.200	11.200		+	Ibagué, Plaza La 21	14.000	15.000	14.350		+
Barranquilla, Barranquillita	9.900	10.000	9.975		=	Malambo (Atlántico), Carnes y carnes	13.550	13.550	13.550		+
Bogotá, D. C., Frigorífico Ble Ltda.	12.000	13.000	12.575		+	Manizales (Caldas)	15.000	16.000	15.333		++
Bogotá, D. C., Frigorífico Guadalupe	12.000	13.000	12.338		+	Medellín, Central					
Bogotá, D. C., Paloquemao	14.000	14.000	14.000		++	Mayorista de Antioquia	12.200	12.400	12.325		=
Bogotá, D. C., Plaza Las Flores	12.000	12.500	12.417		+	Medellín, Plaza					
Buenaventura (Valle del Cauca)	13.600	14.000	13.867		+	Minorista José María Villa	14.600	15.000	14.775		-
Cali, Santa Helena	10.000	10.200	10.067		+++	Montería (Córdoba)	15.200	16.000	15.525		+
Cartagena, Bazurto	8.000	8.000	8.000		=	Neiva, Surabastos	13.000	13.000	13.000		=
Cúcuta, Cenabastos	11.000	12.000	11.500		+	Palmira (Valle del Cauca)	13.000	14.500	13.700		+
Cúcuta, La Nueva Sexta	11.000	11.000	11.000		-	Pasto, El Potrerillo	16.200	16.400	16.300		+
Florencia (Cauquetá)	12.000	12.000	12.000		=	Pereira, La 41	16.000	16.000	16.000		=
Ibagué, Frigorífico Carlima	12.800	12.800	12.800		=	Popayán (Cauca)	15.000	16.000	15.333		-
Ibagué, Plaza La 21	12.000	13.000	12.575		-	Sincelejo (Sucre)	12.000	12.000	12.000		=
Malambo (Atlántico), Carnes y carnes	9.750	9.750	9.750		-	Tuluá (Valle del Cauca)	15.000	16.000	15.333		+
Manizales (Caldas)	12.000	12.000	12.000		++	Tunja, Complejo de Servicios del Sur	12.000	13.000	12.500		=
Medellín, Central						Valledupar, Mercado Nuevo	16.000	18.000	16.667		+
Mayorista de Antioquia	10.000	10.500	10.350		=	Carne de cerdo, perril con hueso					
Medellín, Plaza						Armenia, Frigocafé	11.300	11.300	11.300		+
Minorista José María Villa	12.400	13.600	13.125		+	Barranquilla, Barranquillita	10.250	10.500	10.363		+
Montería (Córdoba)	9.800	10.000	9.950		+	Bogotá, D. C., Frigorífico Ble Ltda.	12.000	13.000	12.525		+
Palmira (Valle del Cauca)	8.000	9.000	8.500		=	Bogotá, D. C., Frigorífico Guadalupe	11.500	12.000	11.850		+
Pasto, El Potrerillo	11.800	12.100	11.967		+	Bogotá, D. C., Plaza Las Flores	12.000	12.000	12.000		=
Pereira, La 41	13.500	14.000	13.750		+	Cartagena, Bazurto	8.000	8.000	8.000		=
Popayán (Cauca)	8.600	8.800	8.733		+	Cúcuta, Cenabastos	10.000	10.000	10.000		+
Tuluá (Valle del Cauca)	10.600	12.000	11.100		+	Cúcuta, La Nueva Sexta	9.500	11.000	10.167		-
Tunja, Complejo de Servicios del Sur	10.000	11.000	10.667		+	Ibagué, Plaza La 21	12.000	13.000	12.375		-
Valledupar, Mercado Nuevo	11.000	12.000	11.333		+	Malambo (Atlántico), Carnes y carnes	10.000	10.000	10.000		=
Villavicencio, CAV	11.000	12.000	11.750		=	Montería (Córdoba)	10.000	12.000	11.000		=
Carne de cerdo en canal						Sincelejo (Sucre)	8.000	9.000	8.500		=
Armenia, Frigocafé	7.900	7.900	7.900		+	Valledupar, Mercado Nuevo	11.000	12.000	11.333		+
Bogotá, D. C., Frigorífico Guadalupe	8.400	8.640	8.470		+	Villavicencio, CAV	11.000	12.000	11.750		=
Ibagué, Plaza La 21	8.480	8.640	8.573		+	Carne de cerdo, perril sin hueso					
Malambo (Atlántico), Carnes y carnes	7.200	7.200	7.200		+	Armenia, Frigocafé	13.000	13.000	13.000		=
Pereira, La 41	8.000	8.500	8.250		=	Bogotá, D. C., Frigorífico Ble Ltda.	13.000	13.400	13.075		+
Popayán (Cauca)	6.200	6.600	6.400		+	Bogotá, D. C., Frigorífico Guadalupe	12.500	13.000	12.938		+
Carne de cerdo, espinazo						Bogotá, D. C., Plaza Las Flores	13.000	13.500	13.300		+
Armenia, Frigocafé	8.000	8.000	8.000		=	Buenaventura (Valle del Cauca)	15.000	16.400	15.800		+
Bogotá, D. C., Frigorífico Ble Ltda.	5.000	6.000	5.550		+	Cali, Santa Helena	12.800	13.600	13.267		+++
Bogotá, D. C., Frigorífico Guadalupe	5.500	6.000	5.938		+	Cartagena, Bazurto	12.000	12.000	12.000		=
Bogotá, D. C., Plaza Las Flores	4.800	6.000	5.100		-	Cúcuta, Cenabastos	11.000	12.000	11.500		+
Buenaventura (Valle del Cauca)	8.000	10.000	9.200		+	Cúcuta, La Nueva Sexta	11.000	12.000	11.333		+
Cali, Santa Helena	5.900	6.000	5.967		+++	Ibagué, Frigorífico Carlima	12.000	12.000	12.000		=
Cúcuta, Cenabastos	4.000	4.000	4.000		=	Ibagué, Plaza La 21	13.600	14.000	13.900		+
Ibagué, Plaza La 21	4.000	5.000	4.250		-	Malambo (Atlántico), Carnes y carnes	10.500	10.500	10.500		=
Manizales (Caldas)	7.000	7.500	7.167		+	Manizales (Caldas)	13.000	13.000	13.000		++
Medellín, Central						Medellín, Central					
Mayorista de Antioquia	5.000	5.500	5.350		=	Mayorista de Antioquia	10.700	10.900	10.775		=
Medellín, Plaza						Medellín, Plaza					
Minorista José María Villa	5.600	6.200	5.950		=	Minorista José María Villa	13.600	14.000	13.750		-
Montería (Córdoba)	9.800	10.000	9.950		=	Montería (Córdoba)	13.000	13.000	13.000		=
Neiva, Surabastos	4.000	6.000	4.750		++	Palmira (Valle del Cauca)	12.000	13.500	12.633		+
Palmira (Valle del Cauca)	5.000	6.000	5.533		=	Pasto, El Potrerillo	14.800	15.100	14.967		+
Pasto, El Potrerillo	9.600	9.900	9.767		+	Pereira, La 41	14.000	14.000	14.000		=
Pereira, La 41	8.000	8.000	8.000		+	Popayán (Cauca)	13.000	13.500	13.167		-
Popayán (Cauca)	4.800	5.000	4.933		+	Sincelejo (Sucre)	11.000	12.000	11.500		=

Cuadro 6. Mercados mayoristas. Precios de venta de carnes (continuación)
2016 (3 al 9 de diciembre)

Productos y mercados	Pesos por kilogramo				Tendencia	Productos y mercados	Pesos por kilogramo				Tendencia
	Mínimo	Máximo	Medio				Mínimo	Máximo	Medio		
Carne de cerdo, perril sin hueso (continuación)						Carne de res, bola de pierna (continuación)					
Tuluá (Valle del Cauca)	13.800	14.000	13.933		-	Manizales (Caldas)	13.500	14.000	13.833		-
Tunja, Complejo de Servicios del Sur	10.000	10.000	10.000		=	Medellín, Central					
Villavicencio, CAV	13.000	13.000	13.000		=	Mayorista de Antioquia	13.000	14.500	13.750		=
Carne de cerdo, tocineta plancha						Carne de res, bola de pierna (continuación)					
Manizales (Caldas)	9.000	10.000	9.333		+	Medellín, Plaza					
Carne de cerdo, tocino barriga						Carne de res, bola de pierna (continuación)					
Armenia, Frigocafé	11.300	11.300	11.300		+	Minorista José María Villa	16.000	18.000	16.700		=
Bogotá, D. C., Frigorífico Ble Ltda.	9.000	9.800	9.250		-	Montería (Córdoba)	13.000	13.000	13.000		=
Bogotá, D. C., Frigorífico Guadalupe	8.500	9.000	8.875		+	Neiva, Surabastos	13.600	14.000	13.800		-
Bogotá, D. C., Plaza Las Flores	9.000	9.000	9.000		=	Palmira (Valle del Cauca)	15.000	16.000	15.500		+
Florencia (Cauquetá)	8.000	8.000	8.000		=	Pasto, El Potrerillo	15.700	15.900	15.800		+
Ibagué, Plaza La 21	7.000	7.400	7.200		+	Pereira, La 41	16.000	16.000	16.000		+
Medellín, Central						Popayán (Cauca)	13.600	13.800	13.667		+
Mayorista de Antioquia	8.900	9.600	9.250		=	Sincelejo (Sucre)	14.000	14.000	14.000		=
Medellín, Plaza						Tuluá (Valle del Cauca)	16.600	17.200	16.933		=
Minorista José María Villa	12.000	12.600	12.375		-	Valledupar, Mercado Nuevo	14.000	14.000	14.000		=
Neiva, Surabastos	6.000	6.000	6.000		-	Villavicencio, CAV	13.000	14.000	13.750		=
Palmira (Valle del Cauca)	8.000	9.000	8.333		=	Carne de res, bota					
Pasto, El Potrerillo	8.700	9.000	8.867		=	Armenia, Frigocafé	15.000	15.000	15.000		=
Pereira, La 41	12.000	12.000	12.000		=	Barranquilla, Barranquillita	13.800	14.000	13.925		=
Popayán (Cauca)	4.800	5.000	4.867		=	Barranquilla, Granabastos	15.600	16.000	15.867		-
Tunja, Complejo de Servicios del Sur	6.000	6.800	6.400		=	Bogotá, D. C., Frigorífico Ble Ltda.	13.400	14.000	13.650		+
Carne de cerdo, tocino papada						Carne de res, bota					
Armenia, Frigocafé	9.200	9.200	9.200		+	Bogotá, D. C., Frigorífico Guadalupe	13.700	14.000	13.888		+
Bogotá, D. C., Frigorífico Ble Ltda.	6.000	7.000	6.663		-	Bogotá, D. C., Paloquemao	15.000	15.000	15.000		+
Bogotá, D. C., Frigorífico Guadalupe	6.500	7.000	6.850		+	Bucaramanga, Frigoríficos	15.700	15.700	15.700		=
Bogotá, D. C., Plaza Las Flores	7.500	8.000	7.783		+	Cartagena, Bazurto	13.200	13.500	13.275		=
Buenaventura (Valle del Cauca)	6.800	7.600	7.133		-	Cúcuta, Cenabastos	12.000	15.000	13.333		=
Cali, Santa Helena	7.000	7.500	7.233		+	Ibagué, Frigorífico Carlina	12.000	12.000	12.000		=
Cúcuta, Cenabastos	7.000	8.000	7.500		+	Ibagué, Plaza La 21	14.000	15.000	14.250		-
Cúcuta, La Nueva Sexta	7.000	8.000	7.333		+	Malambo (Atlántico), Carnes y carnes	14.100	14.100	14.100		=
Ibagué, Plaza La 21	6.800	7.400	7.050		-	Manizales (Caldas)	13.000	15.000	14.000		n.d.
Manizales (Caldas)	8.000	9.000	8.500		+++	Medellín, Central					
Medellín, Central						Mayorista de Antioquia	13.000	13.800	13.575		=
Mayorista de Antioquia	7.000	7.700	7.325		+	Medellín, Plaza					
Medellín, Plaza						Minorista José María Villa	16.000	16.600	16.150		=
Minorista José María Villa	8.000	8.400	8.100		=	Montería (Córdoba)	10.000	11.400	10.675		=
Pereira, La 41	9.500	10.000	9.750		=	Montería, Frigosinú	14.000	14.000	14.000		=
Tuluá (Valle del Cauca)	7.600	8.000	7.767		+	Sincelejo (Sucre)	14.000	14.000	14.000		=
Carne de res, bola de brazo						Carne de res, bota					
Armenia, Frigocafé	15.000	15.000	15.000		=	Valledupar, Mercado Nuevo	13.000	14.000	13.333		=
Barranquilla, Barranquillita	13.800	14.000	13.900		=	Villavicencio, CAV	13.000	14.000	13.750		=
Barranquilla, Granabastos	15.500	16.000	15.667		=	Carne de res, cadera					
Bogotá, D. C., Paloquemao	14.000	14.000	14.000		+	Armenia, Frigocafé	15.000	15.000	15.000		=
Bucaramanga, Frigoríficos	16.000	16.000	16.000		=	Barranquilla, Barranquillita	14.000	14.500	14.275		+
Buenaventura (Valle del Cauca)	16.000	17.000	16.533		-	Barranquilla, Granabastos	15.500	16.000	15.833		+
Cali, Santa Helena	15.000	15.000	15.000		-	Bogotá, D. C., Frigorífico Ble Ltda.	13.400	14.000	13.650		+
Cartagena, Bazurto	13.200	13.500	13.275		=	Bogotá, D. C., Frigorífico Guadalupe	13.700	14.000	13.888		+
Cúcuta, Cenabastos	11.000	14.000	12.667		-	Bogotá, D. C., Paloquemao	15.000	15.000	15.000		+
Cúcuta, La Nueva Sexta	11.000	13.000	12.000		-	Bucaramanga, Frigoríficos	17.000	17.000	17.000		=
Ibagué, Frigorífico Carlina	16.000	16.000	16.000		=	Buenaventura (Valle del Cauca)	16.000	17.000	16.533		-
Ibagué, Plaza La 21	14.000	15.500	14.625		+	Cali, Santa Helena	15.500	16.000	15.833		-
Malambo (Atlántico), Carnes y carnes	15.500	15.500	15.500		=	Cartagena, Bazurto	13.200	13.500	13.275		=
Manizales (Caldas)	12.000	13.000	12.667		-	Cúcuta, Cenabastos	12.000	13.000	12.333		-
Medellín, Central						Ibagué, Frigorífico Carlina	16.000	16.000	16.000		=
Mayorista de Antioquia	13.000	14.100	13.700		=	Ibagué, Plaza La 21	14.400	15.900	15.075		+
Montería (Córdoba)	12.000	13.000	12.750		=	Malambo (Atlántico), Carnes y carnes	15.200	15.200	15.200		=
Montería, Frigosinú	12.000	12.000	12.000		=	Manizales (Caldas)	14.000	16.000	15.000		=
Palmira (Valle del Cauca)	14.500	16.000	15.333		-	Medellín, Central					
Pasto, El Potrerillo	15.900	16.100	16.000		+	Mayorista de Antioquia	12.900	13.800	13.275		=
Pereira, La 41	15.000	16.000	15.500		+	Medellín, Plaza					
Popayán (Cauca)	13.600	13.800	13.667		+	Minorista José María Villa	16.000	16.800	16.200		-
Sincelejo (Sucre)	14.000	14.000	14.000		=	Montería (Córdoba)	13.000	13.600	13.300		=
Tuluá (Valle del Cauca)	16.400	17.000	16.667		=	Montería, Frigosinú	14.500	14.500	14.500		=
Valledupar, Mercado Nuevo	14.000	14.000	14.000		=	Palmira (Valle del Cauca)	15.000	16.200	15.567		+
Carne de res, bola de pierna						Carne de res, centro de pierna					
Barranquilla, Barranquillita	13.900	14.000	13.975		=	Armenia, Frigocafé	15.000	15.000	15.000		=
Barranquilla, Granabastos	16.000	16.000	16.000		=	Barranquilla, Barranquillita	11.800	12.000	11.950		=
Bogotá, D. C., Frigorífico Ble Ltda.	13.400	14.000	13.650		+	Barranquilla, Granabastos	15.200	15.600	15.367		=
Bogotá, D. C., Frigorífico Guadalupe	13.700	14.000	13.888		+	Bogotá, D. C., Frigorífico Ble Ltda.	13.400	14.000	13.650		+
Bogotá, D. C., Paloquemao	15.000	15.000	15.000		+	Bogotá, D. C., Frigorífico Guadalupe	13.700	14.000	13.888		+
Bucaramanga, Frigoríficos	16.000	16.000	16.000		=	Bogotá, D. C., Paloquemao	15.000	15.000	15.000		+
Buenaventura (Valle del Cauca)	15.600	17.000	16.200		+	Bucaramanga, Frigoríficos	17.000	17.000	17.000		=
Cali, Santa Helena	15.000	16.000	15.500		-	Cartagena, Bazurto	13.200	13.500	13.275		=
Cartagena, Bazurto	13.200	13.500	13.275		=	Cúcuta, Cenabastos	13.000	15.000	13.667		++
Cúcuta, Cenabastos	12.000	15.000	13.333		=	Cúcuta, La Nueva Sexta	12.000	13.000	12.333		=
Cúcuta, La Nueva Sexta	12.000	13.000	12.333		=	Ibagué, Frigorífico Carlina	16.000	16.000	16.000		=
Florencia (Cauquetá)	15.000	15.000	15.000		=	Ibagué, Plaza La 21	14.000	15.000	14.600		-
Ibagué, Frigorífico Carlina	16.000	16.000	16.000		=	Malambo (Atlántico), Carnes y carnes	14.000	14.000	14.000		=
Ibagué, Plaza La 21	14.000	15.000	14.250		-	Manizales (Caldas)	14.000	15.000	14.667		n.d.
Malambo (Atlántico), Carnes y carnes	15.400	15.400	15.400		=						


**Cuadro 6. Mercados mayoristas. Precios de venta de carnes (continuación)
2016 (3 al 9 de diciembre)**

Productos y mercados	Pesos por kilogramo				Tendencia	Productos y mercados	Pesos por kilogramo				Tendencia
	Mínimo	Máximo	Medio	Precios			Mínimo	Máximo	Medio	Precios	
Carne de res, centro de pierna (continuación)						Carne de res en canal (continuación)					
Medellín, Central						Ibagué, Plaza La 21	8.800	8.800	8.800	=	
Mayorista de Antioquia	13.200	14.200	13.675	=		Malambo (Atlántico), Carnes y carnes	7.400	7.400	7.400	=	
Medellín, Plaza						Montería (Córdoba)	7.200	7.600	7.475	=	
Minorista José María Villa	16.000	16.800	16.200	-		Montería, Frigosinú	8.400	8.400	8.400	=	
Montería (Córdoba)	13.200	14.000	13.700	=		Popayán (Cauca)	8.400	8.600	8.533	+	
Montería, Frigosinú	14.500	14.500	14.500	=							
Pereira, La 41	16.000	16.000	16.000	=		Carne de res, falda					
Sincelejo (Sucre)	14.000	14.000	14.000	=		Armenia, Frigocafé	10.000	10.000	10.000	=	
Valledupar, Mercado Nuevo	14.000	14.000	14.000	=		Barranquilla, Barranquillita	10.800	11.000	10.925	-	
Villavicencio, CAV	13.000	14.000	13.750	=		Barranquilla, Granabastos	13.000	15.000	14.000	=	
						Bogotá, D. C., Frigorífico Ble Ltda.	10.000	11.000	10.763	-	
Carne de res, chatas						Bogotá, D. C., Frigorífico Guadalupe	10.800	11.000	10.975	-	
Armenia, Frigocafé	16.000	16.000	16.000	=		Bogotá, D. C., Paloquemao	12.800	13.000	12.933	-	
Barranquilla, Barranquillita	15.000	15.200	15.075	-		Buenaventura (Valle del Cauca)	13.600	14.000	13.867	-	
Barranquilla, Granabastos	15.000	16.500	15.833	-		Cali, Santa Helena	7.000	8.000	7.500	=	
Bogotá, D. C., Frigorífico Ble Ltda.	17.000	18.000	17.538	+		Cartagena, Bazurto	11.000	11.000	11.000	=	
Bogotá, D. C., Frigorífico Guadalupe	16.000	16.300	16.038	=		Cúcuta, Cenabastos	11.000	12.000	11.667	+	
Bogotá, D. C., Paloquemao	17.000	18.000	17.333	-		Cúcuta, La Nueva Sexta	11.000	12.000	11.333	+	
Bucaramanga, Frigoríficos	22.000	22.000	22.000	=		Ibagué, Frigorífico Carlina	12.000	12.000	12.000	=	
Buenaventura (Valle del Cauca)	18.000	18.400	18.267	=		Ibagué, Plaza La 21	11.600	13.000	12.150	-	
Cali, Santa Helena	18.000	19.000	18.500	=		Malambo (Atlántico), Carnes y carnes	11.300	11.300	11.300	=	
Cartagena, Bazurto	13.200	13.500	13.275	-		Manizales (Caldas)	9.000	10.000	9.333	=	
Cúcuta, Cenabastos	13.000	15.000	14.333	-		Medellín, Central					
Cúcuta, La Nueva Sexta	14.000	15.000	14.333	+		Mayorista de Antioquia	10.000	11.200	10.625	+	
Ibagué, Frigorífico Carlina	26.000	26.000	26.000	=		Medellín, Plaza					
Ibagué, Plaza La 21	16.000	17.000	16.500	+		Minorista José María Villa	13.600	15.500	14.525	-	
Malambo (Atlántico), Carnes y carnes	16.000	16.000	16.000	=		Montería (Córdoba)	9.500	10.000	9.875	=	
Medellín, Central						Montería, Frigosinú	11.500	11.500	11.500	=	
Mayorista de Antioquia	18.000	20.000	18.875	=		Palmira (Valle del Cauca)	8.000	9.000	8.467	=	
Medellín, Plaza						Pasto, El Potrerillo	11.400	11.600	11.500	+	
Minorista José María Villa	20.000	23.000	22.000	+		Pereira, La 41	11.000	12.000	11.500	=	
Montería (Córdoba)	13.200	13.600	13.375	+		Popayán (Cauca)	9.000	9.500	9.167	-	
Montería, Frigosinú	16.000	16.000	16.000	+		Tuluá (Valle del Cauca)	9.000	10.000	9.333	=	
Palmira (Valle del Cauca)	16.000	17.200	16.567	+							
Pasto, El Potrerillo	17.300	17.500	17.400	+		Carne de res, lomo de brazo					
Pereira, La 41	19.000	19.000	19.000	=		Armenia, Frigocafé	14.000	14.000	14.000	=	
Popayán (Cauca)	16.000	16.200	16.067	=		Bogotá, D. C., Paloquemao	14.000	14.000	14.000	+	
Sincelejo (Sucre)	14.000	14.000	14.000	=		Cúcuta, Cenabastos	11.000	13.000	12.000	+	
Tuluá (Valle del Cauca)	19.000	19.500	19.167	=		Cúcuta, La Nueva Sexta	10.000	12.000	11.000	=	
Valledupar, Mercado Nuevo	16.000	17.000	16.333	=		Montería (Córdoba)	12.000	13.000	12.250	=	
Villavicencio, CAV	14.000	15.000	14.250	=		Montería, Frigosinú	12.000	12.000	12.000	=	
						Pasto, El Potrerillo	15.800	16.000	15.900	+	
Carne de res, cogote						Pereira, La 41	15.000	15.000	15.000	+	
Armenia, Frigocafé	10.000	10.000	10.000	=		Popayán (Cauca)	13.500	13.500	13.500	+	
Bogotá, D. C., Frigorífico Ble Ltda.	10.000	11.000	10.413	-		Sincelejo (Sucre)	10.000	10.000	10.000	=	
Bogotá, D. C., Frigorífico Guadalupe	10.000	10.500	10.125	-		Valledupar, Mercado Nuevo	14.000	14.000	14.000	=	
Bogotá, D. C., Paloquemao	12.000	12.000	12.000	+							
Bucaramanga, Frigoríficos	12.500	12.500	12.500	=		Carne de res, lomo fino					
Ibagué, Frigorífico Carlina	8.800	8.800	8.800	=		Armenia, Frigocafé	18.000	18.000	18.000	=	
Ibagué, Plaza La 21	6.000	7.900	6.975	+++		Barranquilla, Barranquillita	21.900	22.300	22.075	+	
Manizales (Caldas)	10.000	11.000	10.500	+++		Barranquilla, Granabastos	21.000	22.000	21.667	+	
Montería (Córdoba)	9.500	10.000	9.800	=		Bogotá, D. C., Frigorífico Ble Ltda.	23.000	25.000	24.000	+	
Montería, Frigosinú	11.500	11.500	11.500	=		Bogotá, D. C., Frigorífico Guadalupe	22.000	23.500	23.063	+	
Pereira, La 41	11.000	12.000	11.500	=		Bogotá, D. C., Paloquemao	24.000	26.000	24.667	+	
						Bucaramanga, Frigoríficos	34.000	34.000	34.000	=	
Carne de res, costilla						Buenaventura (Valle del Cauca)	19.000	21.000	20.000	=	
Armenia, Frigocafé	9.000	9.000	9.000	++		Cúcuta, Cenabastos	14.000	17.000	15.333	+	
Barranquilla, Barranquillita	5.800	6.100	5.975	+		Cúcuta, La Nueva Sexta	14.000	15.000	14.333	+	
Bogotá, D. C., Frigorífico Ble Ltda.	8.600	9.000	8.775	-		Ibagué, Plaza La 21	20.000	22.000	21.250	-	
Bogotá, D. C., Frigorífico Guadalupe	9.500	10.000	9.850	-		Malambo (Atlántico), Carnes y carnes	24.500	24.500	24.500	+	
Bogotá, D. C., Paloquemao	12.000	12.000	12.000	-		Manizales (Caldas)	16.000	17.000	16.333	+	
Bucaramanga, Frigoríficos	11.000	11.000	11.000	=		Medellín, Central					
Buenaventura (Valle del Cauca)	9.600	10.000	9.867	=		Mayorista de Antioquia	22.000	24.000	22.750	=	
Cali, Santa Helena	7.000	8.000	7.500	-		Medellín, Plaza					
Cartagena, Bazurto	6.700	6.800	6.750	-		Minorista José María Villa	24.000	31.000	27.250	-	
Cúcuta, Cenabastos	9.000	11.000	9.667	+		Montería (Córdoba)	17.800	18.500	18.075	=	
Cúcuta, La Nueva Sexta	8.000	8.000	8.000	+		Montería, Frigosinú	27.500	27.500	27.500	=	
Ibagué, Frigorífico Carlina	10.000	10.000	10.000	+		Palmira (Valle del Cauca)	16.400	18.500	17.300	+	
Ibagué, Plaza La 21	7.000	8.400	7.825	=		Pereira, La 41	19.000	19.000	19.000	=	
Malambo (Atlántico), Carnes y carnes	6.700	6.700	6.700	=		Sincelejo (Sucre)	16.000	16.000	16.000	=	
Manizales (Caldas)	7.000	9.000	8.000	=		Tuluá (Valle del Cauca)	25.000	26.300	25.650	=	
Medellín, Central						Valledupar, Mercado Nuevo	16.000	17.000	16.667	=	
Mayorista de Antioquia	6.000	6.600	6.275	=		Villavicencio, CAV	18.000	18.000	18.000	=	
Medellín, Plaza											
Minorista José María Villa	6.600	8.200	7.450	+		Carne de res molida, murillo					
Montería (Córdoba)	5.400	5.600	5.500	=		Bogotá, D. C., Frigorífico Ble Ltda.	10.000	11.000	10.613	+	
Montería, Frigosinú	5.900	5.900	5.900	=		Bogotá, D. C., Frigorífico Guadalupe	10.000	11.000	10.463	+	
Pasto, El Potrerillo	8.400	8.600	8.500	+		Bogotá, D. C., Paloquemao	11.600	12.000	11.733	+	
Pereira, La 41	5.000	6.000	5.500	-		Bucaramanga, Frigoríficos	11.000	11.000	11.000	=	
Popayán (Cauca)	6.200	6.400	6.267	-		Cúcuta, Cenabastos	11.000	12.000	11.667	+	
Valledupar, Mercado Nuevo	8.000	8.000	8.000	=		Cúcuta, La Nueva Sexta	10.000	10.000	10.000	=	
Villavicencio, CAV	8.000	9.000	8.750	=		Florencia (Caquetá)	8.000	8.000	8.000	=	
						Ibagué, Frigorífico Carlina	11.500	11.500	11.500	=	
Carne de res en canal						Ibagué, Plaza La 21	10.000	12.000	11.125	+	
Arauca (Arauca)	6.500	6.500	6.500	n.d.		Neiva, Surabastos	9.600	9.600	9.600	+	
Armenia, Frigocafé	10.200	10.200	10.200	+		Villavicencio, CAV	10.000	11.000	10.250	=	

Cuadro 6. Mercados mayoristas. Precios de venta de carnes (continuación)
2016 (3 al 9 de diciembre)

Productos y mercados	Pesos por kilogramo				Tendencia	Productos y mercados	Pesos por kilogramo				Tendencia
	Mínimo	Máximo	Medio				Mínimo	Máximo	Medio		
Carne de res, morrillo						Carne de res, pecho					
Armenia, Frigocafé	12.000	12.000	12.000	=		Armenia, Frigocafé	12.000	12.000	12.000	=	
Bogotá, D. C., Frigorífico Ble Ltda.	11.000	12.000	11.450	+		Bogotá, D. C., Frigorífico Ble Ltda.	11.800	12.000	11.925	+	
Bogotá, D. C., Frigorífico Guadalupe	10.000	11.000	10.463	-		Bogotá, D. C., Frigorífico Guadalupe	11.700	12.500	12.075	+	
Bogotá, D. C., Paloquemao	13.000	13.000	13.000	=		Bogotá, D. C., Paloquemao	13.000	13.000	13.000	=	
Bucaramanga, Frigoríficos	11.000	11.000	11.000	=		Bucaramanga, Frigoríficos	12.500	12.500	12.500	=	
Buenaventura (Valle del Cauca)	11.400	14.000	12.800	+		Buenaventura (Valle del Cauca)	13.600	14.000	13.867	+	
Cali, Santa Helena	12.000	12.500	12.233	-		Cali, Santa Helena	12.500	14.000	13.100	--	
Cúcuta, Cenabastos	11.000	12.000	11.667	+		Cúcuta, La Nueva Sexta	10.000	12.000	11.000	=	
Cúcuta, La Nueva Sexta	10.000	11.000	10.333	=		Ibagué, Frigorífico Carlina	11.500	11.500	11.500	=	
Florencia (Caquetá)	13.000	13.000	13.000	=		Ibagué, Plaza La 21	12.000	13.900	12.575	-	
Ibagué, Frigorífico Carlina	11.500	11.500	11.500	=		Manizales (Caldas)	10.000	11.000	10.333	n.d.	
Ibagué, Plaza La 21	10.000	12.000	11.225	+		Medellín, Central	8.000	8.600	8.400	=	
Malambo (Atlántico), Carnes y carnes	8.900	8.900	8.900	=		Mayorista de Antioquia					
Medellín, Central						Medellín, Plaza					
Mayorista de Antioquia	11.100	12.000	11.450	=		Minorista José María Villa	12.000	12.600	12.375	+	
Montería (Córdoba)	10.000	11.000	10.475	=		Montería (Córdoba)	11.000	11.500	11.275	+	
Montería, Frigosinú	11.500	11.500	11.500	=		Montería, Frigosinú	12.000	12.000	12.000	=	
Palmira (Valle del Cauca)	13.000	14.000	13.533	=		Pasto, El Potrerillo	12.200	12.400	12.300	+	
Pasto, El Potrerillo	12.300	12.500	12.400	+		Pereira, La 41	12.000	12.000	12.000	--	
Pereira, La 41	13.000	14.000	13.500	=		Popayán (Cauca)	10.000	10.400	10.133	=	
Popayán (Cauca)	10.000	10.400	10.133	=		Tuluá (Valle del Cauca)	12.800	13.400	13.067	=	
Tuluá (Valle del Cauca)	12.500	13.000	12.667	=		Valledupar, Mercado Nuevo	12.000	12.000	12.000	=	
Villavicencio, CAV	9.000	10.000	9.750	=							
Carne de res, muchacho						Carne de res, punta de anca					
Armenia, Frigocafé	15.000	15.000	15.000	=		Armenia, Frigocafé	16.000	16.000	16.000	=	
Barranquilla, Barranquillita	12.700	13.200	12.925	-		Barranquilla, Barranquillita	14.900	15.000	14.975	=	
Barranquilla, Granabastos	15.000	16.000	15.533	=		Barranquilla, Granabastos	16.000	17.200	16.400	=	
Bogotá, D. C., Frigorífico Ble Ltda.	16.000	18.000	16.663	+		Bogotá, D. C., Frigorífico Ble Ltda.	16.000	17.000	16.513	+	
Bogotá, D. C., Paloquemao	16.000	17.000	16.667	+		Bogotá, D. C., Frigorífico Guadalupe	15.500	16.000	15.813	+	
Bucaramanga, Frigoríficos	17.500	17.500	17.500	=		Bogotá, D. C., Paloquemao	16.600	17.000	16.867	+	
Cali, Santa Helena	14.000	15.000	14.333	-		Bucaramanga, Frigoríficos	23.000	23.000	23.000	=	
Cartagena, Bazurto	13.200	13.500	13.275	-		Buenaventura (Valle del Cauca)	15.000	17.000	16.000	-	
Cúcuta, Cenabastos	12.000	14.000	13.333	+		Cali, Santa Helena	18.000	20.000	18.667	-	
Cúcuta, La Nueva Sexta	12.000	13.000	12.333	=		Cartagena, Bazurto	13.200	13.500	13.275	-	
Ibagué, Frigorífico Carlina	12.000	12.000	12.000	=		Cúcuta, Cenabastos	14.000	15.000	14.333	+	
Ibagué, Plaza La 21	14.000	15.900	14.475	+		Cúcuta, La Nueva Sexta	13.000	13.000	13.000	+	
Malambo (Atlántico), Carnes y carnes	15.500	15.500	15.500	+		Ibagué, Frigorífico Carlina	24.900	24.900	24.900	=	
Manizales (Caldas)	14.000	15.000	14.333	=		Ibagué, Plaza La 21	14.000	18.000	15.500	=	
Medellín, Central						Malambo (Atlántico), Carnes y carnes	16.000	16.000	16.000	=	
Mayorista de Antioquia	13.000	13.800	13.400	=		Manizales (Caldas)	15.000	16.000	15.333	=	
Medellín, Plaza						Medellín, Central					
Minorista José María Villa	16.000	16.600	16.150	+		Mayorista de Antioquia	18.000	20.000	18.625	=	
Montería (Córdoba)	13.500	14.000	13.800	=		Medellín, Plaza					
Montería, Frigosinú	14.000	14.000	14.000	=		Minorista José María Villa	22.000	23.500	22.625	+	
Palmira (Valle del Cauca)	15.000	16.000	15.500	+		Montería (Córdoba)	14.000	14.500	14.175	=	
Pasto, El Potrerillo	15.800	16.000	15.900	+		Montería, Frigosinú	17.500	17.500	17.500	=	
Pereira, La 41	16.000	16.000	16.000	-		Palmira (Valle del Cauca)	15.000	17.000	16.000	=	
Popayán (Cauca)	14.000	14.400	14.133	=		Pasto, El Potrerillo	16.100	16.300	16.200	+	
Sincelejo (Sucre)	14.000	14.000	14.000	=		Pasto, El Potrerillo	16.100	16.300	16.200	+	
Tuluá (Valle del Cauca)	15.000	16.700	15.900	=		Sincelejo (Sucre)	14.000	14.000	14.000	=	
Valledupar, Mercado Nuevo	14.000	14.000	14.000	=		Tuluá (Valle del Cauca)	18.500	18.900	18.700	=	
Villavicencio, CAV	13.000	14.000	13.750	=		Valledupar, Mercado Nuevo	15.000	16.000	15.667	=	
						Villavicencio, CAV	13.000	14.000	13.750	=	
Carne de res, murillo						Carne de res, sobrebarriga					
Armenia, Frigocafé	10.000	10.000	10.000	=		Armenia, Frigocafé	10.000	10.000	10.000	=	
Bogotá, D. C., Frigorífico Ble Ltda.	9.600	10.600	9.975	+		Barranquilla, Barranquillita	11.500	11.600	11.525	+	
Bogotá, D. C., Frigorífico Guadalupe	10.000	10.500	10.213	+		Barranquilla, Granabastos	14.000	15.000	14.667	=	
Bogotá, D. C., Paloquemao	11.600	12.000	11.733	+		Bogotá, D. C., Frigorífico Ble Ltda.	11.000	12.000	11.625	-	
Cúcuta, Cenabastos	10.000	12.000	11.333	=		Bogotá, D. C., Frigorífico Guadalupe	11.700	12.500	12.025	+	
Cúcuta, La Nueva Sexta	10.000	10.000	10.000	-		Bogotá, D. C., Paloquemao	14.000	14.000	14.000	+	
Ibagué, Frigorífico Carlina	11.500	11.500	11.500	=		Bucaramanga, Frigoríficos	15.000	15.000	15.000	=	
Ibagué, Plaza La 21	10.000	11.000	10.500	=		Buenaventura (Valle del Cauca)	13.600	14.000	13.733	+	
Manizales (Caldas)	10.000	12.000	11.333	n.d.		Cali, Santa Helena	13.000	14.000	13.600	-	
Medellín, Central						Cartagena, Bazurto	11.000	11.000	11.000	=	
Mayorista de Antioquia	10.500	11.600	11.275	=		Cúcuta, La Nueva Sexta	12.000	12.000	12.000	+	
Montería (Córdoba)	10.000	10.000	10.000	=		Florencia (Caquetá)	12.000	12.000	12.000	=	
Montería, Frigosinú	11.500	11.500	11.500	=		Ibagué, Frigorífico Carlina	11.500	11.500	11.500	=	
Neiva, Surabastos	9.000	9.000	9.000	=		Ibagué, Plaza La 21	12.000	12.900	12.225	+	
Villavicencio, CAV	10.000	11.000	10.500	=		Malambo (Atlántico), Carnes y carnes	11.200	11.200	11.200	=	
						Manizales (Caldas)	12.000	12.000	12.000	=	
						Medellín, Central					
						Mayorista de Antioquia	10.300	11.600	11.250	=	
						Medellín, Plaza					
						Minorista José María Villa	13.000	14.000	13.250	-	
						Montería (Córdoba)	11.000	12.000	11.350	=	
						Montería, Frigosinú	12.000	12.000	12.000	=	
						Palmira (Valle del Cauca)	13.000	14.500	13.700	=	
						Pasto, El Potrerillo	12.300	12.500	12.400	+	
						Pereira, La 41	13.000	14.000	13.500	+	
						Popayán (Cauca)	13.000	13.000	13.000	+	
						Sincelejo (Sucre)	10.000	10.000	10.000	=	
						Tuluá (Valle del Cauca)	14.200	15.000	14.533	=	
						Valledupar, Mercado Nuevo	12.000	12.000	12.000	=	
						Villavicencio, CAV	9.000	10.000	9.750	=	
						Menudencias de pollo					
						Armenia, Mercar	3.000	4.200	3.600	=	


**Cuadro 6. Mercados mayoristas. Precios de venta de carnes (conclusión)
2016 (3 al 9 de diciembre)**

Productos y mercados	Pesos por kilogramo				Tendencia	Productos y mercados	Pesos por kilogramo				Tendencia
	Mínimo	Máximo	Medio				Mínimo	Máximo	Medio		
Menudencias de pollo (continuación)						Pierna pernil con rabadilla (continuación)					
Bogotá, D. C., Frigorífico Ble Ltda.	1.000	1.500	1.225		+	Santa Marta (Magdalena)	3.900	4.300	4.167		-
Florencia (Caquetá)	2.400	2.400	2.400		=	Sincelejo (Sucre)	4.600	4.600	4.600		=
Ibagué, Plaza La 21	1.000	1.200	1.067		=	Tuluá (Valle del Cauca)	5.400	6.000	5.800		=
Montería (Córdoba)	1.800	2.200	2.000		=	Valledupar, Mercado Nuevo	3.400	3.500	3.467		-
Neiva, Surabastos	1.200	1.300	1.225		+	Villavicencio, CAV	5.400	5.600	5.550		-
Pasto, El Potrerillo	1.000	1.000	1.000		=						
Popayán (Cauca)	1.000	1.000	1.000		=	Pierna pernil sin rabadilla					
Villavicencio, CAV	1.400	1.400	1.400		=	Bogotá, D. C., Corabastos	6.400	6.600	6.533		-
Muslos de pollo con rabadilla						Bogotá, D. C., Frigorífico Ble Ltda.	7.200	7.700	7.463		-
Medellín, Plaza						Bogotá, D. C., Frigorífico Guadalupe	6.000	6.400	6.275		-
Minorista José María Villa	5.000	5.400	5.250		-	Bogotá, D. C., Paloquemao	7.000	7.000	7.000		-
Valledupar, Mercado Nuevo	3.400	3.500	3.467		-	Bogotá, D. C., Plaza Las Flores	5.600	5.600	5.600		+
Muslos de pollo sin rabadilla						Bucaramanga, Frigoríficos	6.350	6.600	6.483		=
Arauca (Arauca)	6.000	6.300	6.167		n.d.	Piernas de pollo					
Bogotá, D. C., Corabastos	6.000	6.600	6.267		-	Armenia, Mercar	5.400	7.900	6.567		=
Bogotá, D. C., Frigorífico Ble Ltda.	6.700	7.000	6.925		+	Bogotá, D. C., Corabastos	6.800	7.400	7.067		+
Bogotá, D. C., Frigorífico Guadalupe	6.000	7.000	6.600		+	Bogotá, D. C., Frigorífico Ble Ltda.	8.400	9.000	8.825		+
Bogotá, D. C., Paloquemao	6.400	7.000	6.700		-	Bogotá, D. C., Frigorífico Guadalupe	7.000	8.000	7.575		+
Bogotá, D. C., Plaza Las Flores	4.500	4.600	4.533		-	Bogotá, D. C., Paloquemao	7.500	8.000	7.700		-
Bucaramanga, Frigoríficos	7.100	7.400	7.200		=	Bucaramanga, Frigoríficos	7.200	7.500	7.300		=
Medellín, Central						Cali, Santa Helena	6.000	6.400	6.267		=
Mayorista de Antioquia	7.000	7.600	7.325		-	Cartagena, Bazurto	6.500	6.500	6.500		=
Pechuga de pollo						Cúcuta, Cenabastos	7.000	7.050	7.017		-
Arauca (Arauca)	7.500	7.700	7.600		n.d.	Manizales (Caldas)	5.000	6.000	5.500		=
Armenia, Mercar	8.200	8.900	8.633		+	Medellín, Central					
Barranquilla, Barranquillita	7.500	7.700	7.625		=	Mayorista de Antioquia	6.900	7.400	7.225		=
Barranquilla, Granabastos	7.900	7.900	7.900		+	Medellín, Plaza					
Bogotá, D. C., Corabastos	7.800	8.400	8.067		+	Minorista José María Villa	5.000	5.600	5.200		+
Bogotá, D. C., Frigorífico Ble Ltda.	9.000	9.500	9.125		+	Palmira (Valle del Cauca)	6.200	6.600	6.400		=
Bogotá, D. C., Frigorífico Guadalupe	8.000	8.600	8.288		+	Pasto, El Potrerillo	7.800	8.200	8.000		+
Bogotá, D. C., Paloquemao	9.000	9.600	9.200		-	Popayán (Cauca)	5.600	5.800	5.733		+
Bogotá, D. C., Plaza Las Flores	7.400	7.500	7.433		-	Tuluá (Valle del Cauca)	5.400	6.000	5.667		=
Bucaramanga, Frigoríficos	8.500	8.700	8.600		=	Valledupar, Mercado Nuevo	6.600	7.000	6.800		=
Buenaventura (Valle del Cauca)	8.000	8.600	8.333		n.d.	Pollo entero congelado sin vísceras					
Cali, Galería Alameda	7.800	8.800	8.225		+	Arauca (Arauca)	6.800	6.800	6.800		n.d.
Cali, Santa Helena	8.500	8.600	8.567		+	Barranquilla, Barranquillita	4.600	4.700	4.625		-
Cartagena, Bazurto	8.000	8.000	8.000		=	Barranquilla, Granabastos	4.500	4.500	4.500		+
Cúcuta, Cenabastos	8.400	8.400	8.400		+	Bucaramanga, Frigoríficos	6.000	6.200	6.100		=
Florencia (Caquetá)	9.000	9.000	9.000		=	Cali, Galería Alameda	6.400	6.800	6.600		-
Ibagué, Frigorífico Carlina	8.900	8.900	8.900		=	Cali, Santa Helena	5.600	6.000	5.867		=
Ibagué, Plaza La 21	7.600	8.200	7.933		=	Cartagena, Bazurto	4.500	4.700	4.550		=
Manizales (Caldas)	8.200	8.700	8.433		=	Medellín, Central					
Medellín, Central						Mayorista de Antioquia	5.900	6.500	6.200		=
Mayorista de Antioquia	8.700	8.900	8.775		=	Medellín, Plaza					
Medellín, Plaza						Minorista José María Villa	5.400	5.600	5.500		+
Minorista José María Villa	7.900	8.400	8.075		+	Montería (Córdoba)	5.000	5.200	5.133		=
Montería (Córdoba)	8.000	8.400	8.200		+	Pasto, El Potrerillo	7.400	7.800	7.600		+
Neiva, Surabastos	7.600	8.000	7.700		+	Popayán (Cauca)	6.000	6.000	6.000		+
Palmira (Valle del Cauca)	8.400	8.800	8.600		=	Santa Marta (Magdalena)	4.700	5.200	4.967		=
Pasto, El Potrerillo	11.000	11.400	11.200		+	Valledupar, Mercado Nuevo	4.300	4.500	4.433		--
Santa Marta (Magdalena)	7.900	8.500	8.300		+	Pollo entero fresco con vísceras					
Sincelejo (Sucre)	8.000	8.000	8.000		=	Ibagué, Plaza La 21	5.600	6.000	5.867		-
Tuluá (Valle del Cauca)	8.800	10.000	9.200		=	Pollo entero fresco sin vísceras					
Valledupar, Mercado Nuevo	7.100	7.500	7.300		-	Armenia, Mercar	5.700	6.400	6.033		=
Villavicencio, CAV	7.800	8.000	7.900		+	Bogotá, D. C., Corabastos	6.000	6.600	6.300		-
Pierna pernil con rabadilla						Bogotá, D. C., Frigorífico Ble Ltda.	6.800	7.200	6.946		+
Arauca (Arauca)	5.200	5.300	5.233		n.d.	Bogotá, D. C., Frigorífico Guadalupe	5.800	6.400	6.088		+
Armenia, Mercar	4.200	5.900	5.033		=	Bogotá, D. C., Paloquemao	7.400	7.600	7.500		+
Barranquilla, Barranquillita	3.600	3.700	3.675		+	Bogotá, D. C., Plaza Las Flores	5.600	5.600	5.600		-
Barranquilla, Granabastos	3.600	3.600	3.600		-	Bucaramanga, Frigoríficos	5.400	6.200	5.800		=
Bogotá, D. C., Plaza Las Flores	4.500	4.600	4.533		-	Cúcuta, Cenabastos	6.200	6.200	6.200		+
Bucaramanga, Frigoríficos	4.750	5.100	4.883		=	Ibagué, Frigorífico Carlina	6.300	6.300	6.300		=
Buenaventura (Valle del Cauca)	4.600	5.000	4.800		=	Ibagué, Plaza La 21	6.000	6.200	6.067		-
Cali, Galería Alameda	5.000	5.800	5.350		+	Palmira (Valle del Cauca)	5.800	6.000	5.900		=
Cúcuta, Cenabastos	4.592	4.800	4.664		-	Pasto, El Potrerillo	7.400	8.000	7.667		=
Florencia (Caquetá)	6.400	6.400	6.400		-	Sincelejo (Sucre)	5.800	6.000	5.900		-
Ibagué, Plaza La 21	5.600	6.000	5.867		-	Tuluá (Valle del Cauca)	6.400	7.000	6.700		=
Medellín, Central						Villavicencio, CAV	5.900	6.000	5.975		=
Mayorista de Antioquia	4.700	4.950	4.838		=	Rabadillas de pollo					
Medellín, Plaza						Armenia, Mercar	1.300	1.400	1.367		-
Minorista José María Villa	4.400	5.000	4.650		+	Bucaramanga, Frigoríficos	1.750	2.300	2.025		+
Montería (Córdoba)	4.200	4.500	4.367		=	Manizales (Caldas)	1.500	2.000	1.750		n.d.
Neiva, Surabastos	5.000	5.000	5.000		+						
Palmira (Valle del Cauca)	4.600	4.800	4.700		=						
Pasto, El Potrerillo	7.000	7.200	7.133		+						

Tendencias:

- (---) Variación mayor al -20 %
 (--) Variación entre -10 % y -20 %
 (-) Variación entre 0 % y -10 %

- (=) Variación igual a 0 %
 (+) Variación entre 0 % y 10 %
 (+ +) Variación entre 10 % y 20 %
 (+++) Variación mayor al 20 %
 (n.d.) No determinado

Cuadro 7. Mercados mayoristas. Precios de venta de pescados 2016 (3 al 9 de diciembre)

Productos y mercados	Pesos por kilogramo				Tendencia	Productos y mercados	Pesos por kilogramo				Tendencia
	Mínimo	Máximo	Medio	Precios			Mínimo	Máximo	Medio	Precios	
Almejas con concha						Calamar anillos (continuación)					
Cali, Galería Alameda	7.000	8.200	7.733		+	Cali, Galería Alameda	19.800	20.000	19.900		-
Medellín, Central						Cali, Santa Helena	13.000	13.200	13.100		n.d.
Mayorista de Antioquia	5.000	7.700	6.175		=	Palmira (Valle del Cauca)	11.000	12.000	11.500		=
						Tuluá (Valle del Cauca)	14.000	14.000	14.000		=
Almejas sin concha						Calamar blanco entero					
Cali, Galería Alameda	14.000	16.000	14.667		=	Bogotá, D. C., Corabastos	7.500	8.000	7.750		-
Medellín, Central						Bogotá, D. C., Paloquemao	10.000	10.000	10.000		=
Mayorista de Antioquia	15.500	17.700	16.550		=	Cali, Galería Alameda	9.000	12.300	10.200		-
Palmira (Valle del Cauca)	9.500	11.800	10.650		+	Cali, Santa Helena	7.000	8.000	7.533		+
San Andrés de Tumaco (Nariño)	16.000	16.000	16.000		+	Palmira (Valle del Cauca)	8.000	9.000	8.500		=
						San Andrés de Tumaco (Nariño)	12.000	13.000	12.667		+
						Tuluá (Valle del Cauca)	8.200	9.000	8.600		=
Bagre rayado en postas congelado						Calamar morado entero					
Armenia, Mercar	19.000	19.000	19.000		=	Bogotá, D. C., Corabastos	12.500	13.000	12.875		-
Bogotá, D. C., Paloquemao	17.000	17.600	17.200		+	Cali, Galería Alameda	13.000	18.000	15.267		+
Manizales (Caldas)	20.000	22.000	21.000		=	Cali, Santa Helena	12.000	12.000	12.000		-
Medellín, Central						San Andrés de Tumaco (Nariño)	16.000	18.000	17.333		+
Mayorista de Antioquia	17.000	19.000	17.950		=	Tuluá (Valle del Cauca)	14.000	15.000	14.500		=
Tunja, Complejo de Servicios del Sur	14.000	15.000	14.500		=						
Villavicencio, CAV	16.000	16.000	16.000		=	Camarón tigre precocido seco					
						Bogotá, D. C., Paloquemao	34.000	34.000	34.000		+
Bagre rayado entero congelado						Cali, Galería Alameda	30.000	38.600	32.150		+
Bogotá, D. C., Plaza Las Flores	11.200	11.200	11.200		=	Cali, Santa Helena	30.000	35.500	32.750		+
Cali, Galería Alameda	19.800	22.000	20.600		+	Medellín, Central					
Cali, Santa Helena	13.800	15.000	14.400		+	Mayorista de Antioquia	33.000	37.000	35.333		=
Palmira (Valle del Cauca)	18.500	21.000	19.750		=	Popayán (Cauca)	34.000	34.000	34.000		+
Pereira, Mercasa	21.500	22.800	22.150		=	San Andrés de Tumaco (Nariño)	30.000	30.000	30.000		=
Popayán (Cauca)	13.800	14.000	13.933		-	Tuluá (Valle del Cauca)	30.000	32.000	31.000		=
Yopal (Casanare)	10.000	10.000	10.000		n.d.						
Bagre rayado entero fresco						Camarón titi precocido seco					
Arauca (Arauca)	10.000	10.000	10.000		n.d.	Armenia, Mercar	30.000	31.000	30.500		=
Bogotá, D. C., Paloquemao	17.000	17.600	17.200		+	Bogotá, D. C., Corabastos	25.500	26.000	25.750		+
Bogotá, D. C., Plaza Las Flores	11.200	11.600	11.533		-	Bogotá, D. C., Paloquemao	28.000	28.500	28.167		-
Bucaramanga, Centroabastos	14.400	14.400	14.400		=	Pereira, Mercasa	13.000	14.200	13.567		=
Cúcuta, La Nueva Sexta	8.000	9.000	8.333		-	Popayán (Cauca)	18.000	18.000	18.000		=
Florencia (Caquetá)	16.000	16.000	16.000		=	San Andrés de Tumaco (Nariño)	13.000	14.000	13.667		+
Montería (Córdoba)	10.000	13.000	11.250		--						
Neiva, Surabastos	16.000	16.000	16.000		=	Capaz Magdalena fresco					
Valledupar, Mercado Nuevo	15.000	16.000	15.500		+	Florencia (Caquetá)	10.000	10.000	10.000		=
Villavicencio, CAV	12.000	12.000	12.000		=	Tunja, Complejo de Servicios del Sur	12.000	12.000	12.000		=
Blanquillo entero fresco						Cazuela de mariscos (paquete)					
Bucaramanga, Centroabastos	12.000	12.000	12.000		=	Bogotá, D. C., Corabastos	8.500	10.000	9.375		+
Montería (Córdoba)	13.000	14.000	13.750		=	Bogotá, D. C., Paloquemao	11.600	12.000	11.867		-
Valledupar, Mercado Nuevo	12.000	12.000	12.000		=	Medellín, Central					
						Mayorista de Antioquia	15.000	19.000	17.000		=
Bocachico criollo fresco						Corvina, filete congelado nacional					
Arauca (Arauca)	8.000	8.000	8.000		n.d.	Buenaventura (Valle del Cauca)	30.000	32.000	30.667		=
Cúcuta, La Nueva Sexta	5.000	6.000	5.583		-	Cali, Galería Alameda	32.000	37.400	34.800		-
Montería (Córdoba)	14.000	16.000	14.750		+	Cali, Santa Helena	29.000	31.000	30.000		n.d.
Valledupar, Mercado Nuevo	16.000	16.000	16.000		=	San Andrés de Tumaco (Nariño)	25.000	25.000	25.000		-
Bocachico importado congelado						Langostino U12					
Armenia, Mercar	8.000	8.600	8.300		=	Bogotá, D. C., Paloquemao	80.000	84.000	82.667		+
Barranquilla, Barranquillita	8.600	8.800	8.725		-	Medellín, Central					
Bogotá, D. C., Plaza Las Flores	8.000	8.000	8.000		=	Mayorista de Antioquia	78.000	80.000	79.333		=
Cali, Galería Alameda	9.000	11.400	10.100		-	San Andrés de Tumaco (Nariño)	60.000	62.000	60.667		+
Cali, Santa Helena	6.500	8.000	7.100		-						
Cartagena, Bazurto	7.300	7.500	7.350		-	Langostino 16-20					
Cúcuta, La Nueva Sexta	8.500	9.000	8.750		=	Bogotá, D. C., Corabastos	56.000	58.000	57.000		+
Manizales (Caldas)	8.000	12.000	9.333		=	Buenaventura (Valle del Cauca)	50.000	54.000	51.333		=
Montería (Córdoba)	9.000	9.400	9.250		++	Cali, Galería Alameda	53.600	64.000	58.800		+
Palmira (Valle del Cauca)	8.000	10.000	9.000		=	Cali, Santa Helena	52.000	62.800	57.400		+
Pereira, Mercasa	7.100	7.600	7.350		=	San Andrés de Tumaco (Nariño)	60.000	60.000	60.000		+
Popayán (Cauca)	8.000	8.200	8.133		=						
Santa Marta (Magdalena)	8.000	8.700	8.325		--	Merluza, filete importado					
Sincelejo (Sucre)	7.500	7.500	7.500		=	Armenia, Mercar	10.400	11.400	10.900		=
Tuluá (Valle del Cauca)	9.000	10.000	9.500		=	Cali, Galería Alameda	13.000	14.000	13.667		=
Valledupar, Mercado Nuevo	7.500	7.750	7.625		-	Cali, Santa Helena	8.500	9.000	8.750		n.d.
						Medellín, Central					
Cachama de cultivo fresca						Mayorista de Antioquia	10.400	14.000	12.100		=
Arauca (Arauca)	7.000	7.000	7.000		n.d.	Palmira (Valle del Cauca)	11.000	14.000	12.500		=
Bogotá, D. C., Plaza Las Flores	6.000	6.400	6.200		-						
Bucaramanga, Centroabastos	7.200	8.000	7.367		+	Merluza, filete nacional					
Cúcuta, La Nueva Sexta	5.000	5.000	5.000		+	Cali, Galería Alameda	34.000	37.000	35.500		-
Ibagué, Plaza La 21	6.800	7.200	7.067		+	Cali, Santa Helena	26.000	27.000	26.500		n.d.
Montería (Córdoba)	8.000	8.400	8.250		++	San Andrés de Tumaco (Nariño)	20.000	20.000	20.000		=
Villavicencio, CAV	7.000	8.000	7.500		=						
Yopal (Casanare)	7.000	7.000	7.000		=	Mojarra lora entera congelada					
						Armenia, Mercar	13.000	13.200	13.100		=
Calamar anillos						Barranquilla, Barranquillita	5.600	5.700	5.625		=
Bogotá, D. C., Corabastos	20.000	21.000	20.250		-						
Bogotá, D. C., Paloquemao	22.000	24.000	23.333		-						


**Cuadro 7. Mercados mayoristas. Precios de venta de pescados (conclusión)
2016 (3 al 9 de diciembre)**

Productos y mercados	Pesos por kilogramo				Tendencia	Productos y mercados	Pesos por kilogramo				Tendencia
	Mínimo	Máximo	Medio	Precios			Mínimo	Máximo	Medio	Precios	
Mojarra lora entera fresca						Sierra entera congelada (continuación)					
Barranquilla, Barranquillita	6.000	6.200	6.050	=	Medellín, Central						
Montería (Córdoba)	9.600	10.000	9.775	++	Mayorista de Antioquia	12.000	13.500	12.875	=		
Sincelejo (Sucre)	7.000	7.000	7.000	++	Palmira (Valle del Cauca)	12.500	14.000	13.250	=		
Valledupar, Mercado Nuevo	8.000	8.000	8.000	=							
Nicuro fresco					Tilapia, filete congelado						
Bogotá, D. C., Plaza Las Flores	5.600	6.400	6.000	-	Bogotá, D. C., Corabastos	14.000	15.000	14.500	-		
Florencia (Caquetá)	10.000	10.000	10.000	=	Cali, Galería Alameda	15.000	16.800	15.933	-		
					Cali, Santa Helena	12.000	13.800	12.950	-		
Palmitos de mar					Medellín, Central						
Bogotá, D. C., Corabastos	10.000	10.000	10.000	=	Mayorista de Antioquia	14.500	18.000	15.875	=		
Bogotá, D. C., Paloquemao	11.000	12.000	11.667	=	Palmira (Valle del Cauca)	11.500	14.000	12.750	-		
Medellín, Central					Popayán (Cauca)	13.500	13.600	13.567	+		
Mayorista de Antioquia	9.600	13.600	11.600	=	Tuluá (Valle del Cauca)	14.000	15.000	14.500	=		
Pargo rojo entero congelado					Tilapia, lomitos						
Armenia, Mercar	24.000	24.000	24.000	-	Medellín, Central						
Bogotá, D. C., Corabastos	20.000	21.000	20.750	+	Mayorista de Antioquia	5.200	7.000	6.475	=		
Cali, Galería Alameda	18.000	22.000	19.500	+							
Cali, Santa Helena	13.000	13.500	13.167	--	Tilapia roja entera congelada						
Medellín, Central					Barranquilla, Barranquillita	6.400	6.500	6.475	=		
Mayorista de Antioquia	22.000	26.000	24.500	=	Cali, Galería Alameda	9.500	14.000	12.575	-		
Palmira (Valle del Cauca)	18.000	21.000	19.500	=	Cali, Santa Helena	10.000	10.500	10.250	+		
San Andrés de Tumaco (Nariño)	16.000	16.000	16.000	-	Medellín, Central						
Tuluá (Valle del Cauca)	15.000	16.000	15.500	=	Mayorista de Antioquia	12.000	14.000	13.167	=		
Pargo rojo entero fresco					Palmira (Valle del Cauca)	10.000	11.500	10.750	-		
Cartagena, Bazurto	20.000	20.000	20.000	=	Pasto, El Potrerillo	9.000	10.000	9.500	=		
San Andrés de Tumaco (Nariño)	16.000	17.000	16.333	+	Pereira, Mercasa	9.200	10.000	9.733	=		
Santa Marta (Magdalena)	20.000	22.000	20.667	++	Popayán (Cauca)	12.400	12.500	12.467	-		
Valledupar, Mercado Nuevo	20.000	20.000	20.000	=	Santa Marta (Magdalena)	8.000	9.000	8.725	--		
Pargo rojo platero					Tuluá (Valle del Cauca)	11.000	12.000	11.500	=		
Buenaventura (Valle del Cauca)	16.000	16.000	16.000	=	Tilapia roja entera fresca						
Cali, Galería Alameda	19.000	23.000	20.667	--	Barranquilla, Barranquillita	6.800	7.000	6.950	=		
Cartagena, Bazurto	22.000	22.000	22.000	=	Bogotá, D. C., Plaza Las Flores	6.400	6.800	6.733	-		
Popayán (Cauca)	17.400	17.800	17.667	-	Bucaramanga, Centroabastos	7.200	7.200	7.200	-		
Santa Marta (Magdalena)	20.000	22.000	20.667	++	Cúcuta, La Nueva Sexta	7.000	8.000	7.625	-		
Pescado cabezas					Florencia (Caquetá)	10.000	10.000	10.000	=		
Armenia, Mercar	3.200	3.600	3.400	+	Ibagué, Plaza La 21	6.800	7.600	7.200	+		
Bogotá, D. C., Paloquemao	6.000	6.000	6.000	=	Montería (Córdoba)	11.000	12.000	11.550	+++		
Cali, Galería Alameda	5.000	6.000	5.500	-	Sincelejo (Sucre)	7.000	7.000	7.000	=		
Cali, Santa Helena	6.000	6.500	6.250	+	Tunja, Complejo de Servicios del Sur	10.000	10.000	10.000	=		
Palmira (Valle del Cauca)	5.500	6.000	5.750	=	Valledupar, Mercado Nuevo	8.000	9.000	8.333	=		
Pereira, Mercasa	2.200	2.400	2.333	=	Villavicencio, CAV	9.000	10.000	9.500	=		
Popayán (Cauca)	5.000	5.000	5.000	-	Yopal (Casanare)	7.000	7.500	7.167	+		
Róbalo, filete congelado					Toyo blanco, filete congelado						
Armenia, Mercar	12.000	12.000	12.000	=	Bogotá, D. C., Corabastos	10.800	12.000	11.700	-		
Manizales (Caldas)	11.800	14.000	12.900	=	Bogotá, D. C., Paloquemao	15.000	16.000	15.667	-		
Medellín, Central					Cali, Galería Alameda	11.000	14.000	12.333	--		
Mayorista de Antioquia	8.000	9.800	8.800	=	Cali, Santa Helena	9.500	9.800	9.600	+		
Salmón, filete congelado					Palmira (Valle del Cauca)	10.000	11.000	10.500	=		
Armenia, Mercar	30.000	32.000	31.000	=	Popayán (Cauca)	8.800	9.000	8.933	-		
Bogotá, D. C., Corabastos	38.000	39.000	38.250	+	San Andrés de Tumaco (Nariño)	15.000	15.000	15.000	+++		
Bogotá, D. C., Paloquemao	40.000	44.000	42.667	-	Tuluá (Valle del Cauca)	11.000	12.000	11.500	=		
Cali, Galería Alameda	39.000	40.000	39.600	-	Trucha en corte mariposa						
Cali, Santa Helena	35.000	41.000	37.800	-	Armenia, Mercar	13.000	13.000	13.000	=		
Medellín, Central					Bogotá, D. C., Corabastos	11.000	11.500	11.375	+		
Mayorista de Antioquia	40.000	52.000	44.250	=	Bogotá, D. C., Paloquemao	12.000	12.000	12.000	=		
Palmira (Valle del Cauca)	32.000	35.000	33.500	-	Cali, Galería Alameda	14.000	16.600	15.375	=		
Popayán (Cauca)	38.000	39.000	38.333	=	Cali, Santa Helena	12.000	13.200	12.425	-		
Sierra entera congelada					Manizales (Caldas)	13.000	15.000	14.167	=		
Armenia, Mercar	14.600	15.000	14.800	-	Medellín, Central						
Bogotá, D. C., Corabastos	11.000	12.000	11.333	--	Mayorista de Antioquia	12.000	17.000	14.250	=		
Bogotá, D. C., Paloquemao	16.000	17.000	16.333	+	Palmira (Valle del Cauca)	11.000	12.000	11.500	=		
Buenaventura (Valle del Cauca)	10.000	12.000	11.333	=	Pereira, Mercasa	11.500	12.000	11.800	=		
Cali, Galería Alameda	14.000	18.000	15.875	+	Popayán (Cauca)	12.500	12.800	12.633	+		
Cali, Santa Helena	12.000	12.500	12.333	--	Trucha entera fresca						
					Florencia (Caquetá)	18.000	18.000	18.000	=		
					Pasto, El Potrerillo	11.000	12.000	11.500	=		

Tendencias:

(---) Variación mayor al -20 %
 (--) Variación entre -10 % y -20 %
 (-) Variación entre 0 % y -10 %

(=) Variación igual a 0 %

(+) Variación entre 0 % y 10 %

(+ +) Variación entre 10 % y 20 %

(+++) Variación mayor al 20 %

(n.d.) No determinado

Cuadro 8. Mercados mayoristas. Precios de venta de productos procesados 2016 (3 al 9 de diciembre)

Productos y mercados	Pesos por kilogramo				Tendencia	Productos y mercados	Pesos por kilogramo				Tendencia
	Mínimo	Máximo	Medio	Precios			Mínimo	Máximo	Medio	Precios	
Aceite girasol						Avena en hojuelas (continuación)					
Barranquilla, Barranquillita	9.167	9.308	9.221	-		Valledupar, Mercado Nuevo	5.000	5.167	5.056	=	
Barranquilla, Granabastos	9.333	9.600	9.469	=		Villavicencio, CAV	6.250	7.083	6.589	+	
Cartagena, Bazurto	6.000	6.167	6.083	=		Avena molida					
Medellín, Central						Bogotá, D. C., Corabastos	7.055	7.083	7.074	+	
Mayorista de Antioquia	8.900	9.000	8.975	=		Bogotá, D. C., Paloquemao	7.500	7.667	7.556	-	
Montería (Córdoba)	5.833	6.083	5.979	-		Bogotá, D. C., Plaza España	7.000	7.083	7.028	+	
Pereira, Mercasa	8.990	9.740	9.365	=		Cali, La Floresta	6.563	6.979	6.840	+	
Santa Marta (Magdalena)	7.815	7.815	7.815	+		Cali, Santa Helena	6.667	7.188	6.979	+	
Sincelejo (Sucre)	5.833	5.958	5.906	-		Cali, Siloé	6.771	6.979	6.875	+	
Valledupar, Mercado Nuevo	7.917	8.000	7.944	=		Ibagué, Plaza La 21	6.500	7.400	6.933	+	
Aceite soya						Neiva, Surabastos	7.333	7.750	7.554	+	
Cartago (Valle del Cauca)	4.892	5.833	5.272	=		Palmira (Valle del Cauca)	6.500	7.000	6.833	-	
Aceite vegetal mezcla						Pereira, Mercasa	6.675	6.675	6.675	=	
Arauca (Arauca)	4.352	4.509	4.451	n.d.		Popayán (Cauca)	5.750	5.792	5.769	=	
Armenia, Mercar	5.100	5.350	5.219	+		Tuluá (Valle del Cauca)	6.667	6.719	6.684	-	
Barranquilla, Barranquillita	5.000	5.083	5.043	-		Villavicencio, CAV	6.250	6.875	6.597	-	
Barranquilla, Granabastos	4.833	5.033	4.910	+		Azúcar morena					
Bogotá, D. C., Corabastos	5.333	5.750	5.514	-		Bogotá, D. C., Corabastos	2.640	2.800	2.740	-	
Bogotá, D. C., Paloquemao	5.167	5.667	5.413	+		Bogotá, D. C., Plaza España	3.000	3.080	3.053	+	
Bogotá, D. C., Plaza España	5.167	5.667	5.410	-		Cali, La Floresta	2.760	3.000	2.907	=	
Bucaramanga, Centroabastos	4.704	5.333	5.023	=		Cali, Siloé	2.920	3.000	2.960	-	
Bucaramanga, Mercados del centro	4.750	5.667	5.183	=		Cartago (Valle del Cauca)	3.080	3.360	3.200	+	
Buenaventura (Valle del Cauca)	5.145	5.833	5.490	+		Ibagué, Plaza La 21	2.600	2.620	2.607	-	
Cali, La Floresta	5.500	6.400	5.900	+		Medellín, Central					
Cali, Santa Helena	4.417	6.000	5.181	+		Mayorista de Antioquia	2.584	2.720	2.626	+	
Cali, Siloé	5.500	6.250	5.917	-		Medellín, Plaza					
Cartagena, Bazurto	4.500	4.667	4.583	+		Minorista José María Villa	2.720	2.800	2.747	=	
Cartago (Valle del Cauca)	4.800	5.556	5.124	+		Pamplona (Norte de Santander)	2.960	3.000	2.973	-	
Cúcuta, Cenabastos	3.889	5.370	4.460	-		Pasto, El Potrerillo	2.960	3.040	3.000	=	
Cúcuta, La Nueva Sexta	3.796	4.444	4.167	-		Tuluá (Valle del Cauca)	2.808	3.120	3.005	=	
Florencia (Cauquetá)	5.000	5.292	5.125	+		Azúcar refinada					
Ibagué, Plaza La 21	4.458	4.642	4.525	-		Arauca (Arauca)	2.920	2.932	2.927	n.d.	
Manizales (Caldas)	4.500	5.333	4.881	-		Barranquilla, Barranquillita	2.880	2.920	2.904	=	
Medellín, Central						Barranquilla, Granabastos	3.044	3.112	3.073	-	
Mayorista de Antioquia	4.633	4.917	4.721	=		Bucaramanga, Centroabastos	3.000	3.125	3.042	=	
Medellín, Plaza						Bucaramanga, Mercados del centro	2.958	3.083	3.042	=	
Minorista José María Villa	4.542	4.833	4.681	-		Cúcuta, Cenabastos	3.400	3.400	3.400	+	
Montería (Córdoba)	4.333	4.500	4.438	-		Ibagué, Plaza La 21	2.600	2.620	2.607	-	
Neiva, Surabastos	4.333	5.167	4.729	-		Medellín, Central					
Palmira (Valle del Cauca)	4.600	5.600	5.083	+		Mayorista de Antioquia	2.580	2.700	2.615	+	
Pamplona (Norte de Santander)	4.630	4.630	4.630	=		Montería (Córdoba)	2.180	2.240	2.205	-	
Pasto, El Potrerillo	4.833	5.083	4.958	+		Neiva, Surabastos	2.300	2.320	2.315	-	
Popayán (Cauca)	3.833	4.092	3.960	-		Pamplona (Norte de Santander)	2.400	2.400	2.400	=	
Santa Marta (Magdalena)	5.000	5.200	5.078	+		Pasto, El Potrerillo	2.560	2.620	2.593	=	
Sincelejo (Sucre)	3.917	4.167	4.014	-		Santa Marta (Magdalena)	3.040	3.300	3.155	+	
Tuluá (Valle del Cauca)	4.467	4.908	4.699	+		Sincelejo (Sucre)	3.200	3.600	3.356	=	
Valledupar, Mercado Nuevo	4.667	4.750	4.722	+		Valledupar, Mercado Nuevo	2.880	2.880	2.880	=	
Villavicencio, CAV	5.833	6.500	6.140	+		Villavicencio, CAV	2.840	3.160	3.028	=	
Arveja enlatada						Azúcar sulfitada					
Barranquilla, Barranquillita	5.860	5.921	5.898	+		Arauca (Arauca)	2.560	2.610	2.590	n.d.	
Barranquilla, Granabastos	5.974	6.257	6.116	=		Armenia, Mercar	2.380	2.476	2.432	-	
Medellín, Central						Barranquilla, Barranquillita	2.236	2.246	2.241	-	
Mayorista de Antioquia	4.483	6.286	5.591	=		Barranquilla, Granabastos	2.180	2.200	2.195	+	
Medellín, Plaza						Bogotá, D. C., Corabastos	2.200	2.280	2.250	-	
Minorista José María Villa	7.000	7.333	7.139	-		Bogotá, D. C., Paloquemao	2.560	2.640	2.587	=	
Santa Marta (Magdalena)	6.384	6.452	6.429	+		Bogotá, D. C., Plaza España	2.200	2.260	2.233	-	
Valledupar, Mercado Nuevo	8.000	8.333	8.222	=		Bucaramanga, Centroabastos	2.320	2.380	2.360	=	
Avena en hojuelas						Bucaramanga, Mercados del centro	2.360	2.420	2.400	=	
Arauca (Arauca)	7.533	7.533	7.533	n.d.		Buenaventura (Valle del Cauca)	2.270	2.360	2.330	-	
Armenia, Mercar	5.400	5.525	5.457	=		Cali, La Floresta	2.300	2.360	2.320	-	
Barranquilla, Barranquillita	6.771	6.875	6.828	+		Cali, Santa Helena	2.240	2.300	2.267	-	
Barranquilla, Granabastos	6.250	6.958	6.594	+		Cali, Siloé	2.340	2.360	2.350	=	
Bogotá, D. C., Corabastos	7.055	7.083	7.074	+		Cartagena, Bazurto	2.140	2.180	2.150	-	
Bogotá, D. C., Paloquemao	7.500	7.667	7.556	-		Cartago (Valle del Cauca)	2.360	2.480	2.407	+	
Bogotá, D. C., Plaza España	7.000	7.083	7.028	+		Ibagué, Plaza La 21	2.260	2.280	2.273	-	
Bucaramanga, Centroabastos	6.500	6.800	6.656	=		Manizales (Caldas)	2.400	2.560	2.490	-	
Bucaramanga, Mercados del centro	6.683	7.000	6.828	=		Medellín, Central					
Cali, La Floresta	6.563	6.979	6.840	+		Mayorista de Antioquia	2.240	2.260	2.245	-	
Cali, Santa Helena	6.667	7.188	6.979	+		Palmira (Valle del Cauca)	2.260	2.360	2.307	-	
Cali, Siloé	6.771	6.979	6.875	=		Pereira, Mercasa	2.600	2.600	2.600	=	
Cartagena, Bazurto	6.250	6.458	6.302	=		Popayán (Cauca)	2.440	2.460	2.453	=	
Cartago (Valle del Cauca)	6.250	6.500	6.417	+		Santa Marta (Magdalena)	2.200	2.200	2.200	-	
Cúcuta, Cenabastos	6.417	7.000	6.653	-		Sincelejo (Sucre)	2.200	2.200	2.200	=	
Cúcuta, La Nueva Sexta	6.500	6.667	6.556	-		Tuluá (Valle del Cauca)	2.300	2.320	2.308	=	
Ibagué, Plaza La 21	6.933	7.000	6.967	-		Valledupar, Mercado Nuevo	2.200	2.240	2.213	=	
Neiva, Surabastos	7.333	7.750	7.554	+		Villavicencio, CAV	2.500	2.700	2.625	-	
Palmira (Valle del Cauca)	6.750	7.250	7.000	-		Bocadillo veleno					
Pamplona (Norte de Santander)	6.000	6.333	6.146	-		Bogotá, D. C., Corabastos	236	250	240	=	
Pereira, Mercasa	6.675	6.675	6.675	=		Bogotá, D. C., Paloquemao	236	250	245	+	
Popayán (Cauca)	5.750	5.792	5.769	=		Café instantáneo					
Santa Marta (Magdalena)	6.458	6.979	6.731	-		Barranquilla, Barranquillita	69.118	69.853	69.522	=	
Sincelejo (Sucre)	6.146	6.719	6.380	-							
Tuluá (Valle del Cauca)	6.667	6.719	6.684	=							


**Cuadro 8. Mercados mayoristas. Precios de venta de productos procesados (continuación)
2016 (3 al 9 de diciembre)**

Productos y mercados	Pesos por kilogramo				Tendencia	Productos y mercados	Pesos por kilogramo				Tendencia
	Mínimo	Máximo	Medio	Precios			Mínimo	Máximo	Medio	Precios	
Café instantáneo (continuación)						Chocolate dulce (continuación)					
Barranquilla, Granabastos	69.853	71.078	70.490		+	Montería (Córdoba)	10.000	10.000	10.000		=
Bogotá, D. C., Corabastos	70.588	72.353	71.385		+	Neiva, Surabastos	10.240	11.000	10.610		-
Bogotá, D. C., Plaza España	70.588	71.961	71.176		+	Pamplona (Norte de Santander)	10.400	10.640	10.480		-
Buenaventura (Valle del Cauca)	76.516	77.824	77.388		+	Santa Marta (Magdalena)	11.000	11.000	11.000		+
Cali, La Floresta	78.431	80.392	79.303		=	Sincelejo (Sucre)	13.100	13.800	13.450		=
Cali, Santa Helena	77.647	80.000	79.216		-	Valledupar, Mercado Nuevo	10.000	11.000	10.333		=
Cali, Siloé	78.431	80.392	79.412		-	Villavicencio, CAV	10.800	11.320	11.080		-
Cartagena, Bazurto	70.098	70.588	70.221		-						
Cartago (Valle del Cauca)	72.000	76.000	73.333		=	Chocolate instantáneo					
Cúcuta, Cenabastos	67.647	70.588	68.627		+	Cartago (Valle del Cauca)	22.800	23.200	23.000		=
Florencia (Caquetá)	69.608	70.588	70.098		+	Medellín, Central					
Medellín, Central						Mayorista de Antioquia	17.826	18.159	18.012		=
Mayorista de Antioquia	74.510	74.837	74.592		=						
Medellín, Plaza						Color (bolsita)					
Minorista José María Villa	75.294	81.373	77.930		=	Ibagué, Plaza La 21	22.600	26.000	24.400		=
Neiva, Surabastos	65.686	67.647	67.157		+	Medellín, Central					
Palmira (Valle del Cauca)	83.529	85.882	84.706		+	Mayorista de Antioquia	14.881	15.476	15.278		=
Pamplona (Norte de Santander)	67.157	68.627	68.260		+	Medellín, Plaza					
Pasto, El Potrerillo	86.928	88.889	87.800		+	Minorista José María Villa	16.071	16.667	16.389		=
Popayán (Cauca)	81.046	81.699	81.373		=	Neiva, Surabastos	11.375	12.000	11.781		+
Santa Marta (Magdalena)	71.176	77.647	75.098		+						
Sincelejo (Sucre)	66.667	71.569	69.167		=	Fécula de maíz					
Tuluá (Valle del Cauca)	73.203	78.758	76.057		=	Arauca (Arauca)	19.474	19.474	19.474		n.d.
Valledupar, Mercado Nuevo	67.647	70.588	68.627		=	Armenia, Mercar	16.111	16.667	16.389		=
						Barranquilla, Barranquillita	16.639	16.667	16.656		=
						Barranquilla, Granabastos	16.661	16.875	16.769		+
						Bogotá, D. C., Corabastos	15.132	15.395	15.296		+
						Bucaramanga, Centroabastos	17.895	18.816	18.202		=
						Bucaramanga, Mercados del centro	17.763	18.421	18.121		=
						Cartagena, Bazurto	16.250	16.389	16.319		=
						Cúcuta, Cenabastos	17.083	17.639	17.407		-
						Cúcuta, La Nueva Sexta	15.833	17.361	16.528		+
						Montería (Córdoba)	11.111	11.667	11.333		=
						Neiva, Surabastos	18.020	18.421	18.321		+
						Pasto, El Potrerillo	13.421	13.618	13.531		=
						Popayán (Cauca)	14.145	14.211	14.189		=
						Santa Marta (Magdalena)	17.222	18.889	18.160		-
						Villavicencio, CAV	15.789	16.217	16.003		=
						Frijol enlatado					
						Medellín, Central					
						Mayorista de Antioquia	6.379	9.748	8.586		=
						Medellín, Plaza					
						Minorista José María Villa	8.621	8.908	8.774		=
						Galletas dulces redondas con crema					
						Arauca (Arauca)	12.530	12.530	12.530		n.d.
						Barranquilla, Barranquillita	11.446	11.486	11.470		+
						Barranquilla, Granabastos	11.245	11.576	11.408		-
						Bogotá, D. C., Plaza España	11.245	11.436	11.342		n.d.
						Bucaramanga, Centroabastos	11.345	11.928	11.640		=
						Bucaramanga, Mercados del centro	11.928	12.048	11.991		=
						Cartagena, Bazurto	11.546	11.546	11.546		=
						Cúcuta, Cenabastos	12.097	12.407	12.235		-
						Cúcuta, La Nueva Sexta	10.753	11.166	10.959		+
						Ibagué, Plaza La 21	9.167	9.417	9.271		-
						Pamplona (Norte de Santander)	11.373	11.787	11.580		-
						Santa Marta (Magdalena)	9.667	9.833	9.722		+
						Sincelejo (Sucre)	9.306	9.653	9.477		=
						Galletas saladas					
						Arauca (Arauca)	10.159	10.159	10.159		n.d.
						Armenia, Mercar	10.278	10.833	10.542		=
						Barranquilla, Barranquillita	9.931	10.000	9.962		=
						Barranquilla, Granabastos	9.417	9.583	9.507		=
						Bogotá, D. C., Corabastos	10.053	10.317	10.185		+
						Bogotá, D. C., Paloquemao	8.984	9.127	9.072		+
						Bogotá, D. C., Plaza España	10.053	10.185	10.141		+
						Bucaramanga, Centroabastos	9.616	10.146	9.938		=
						Bucaramanga, Mercados del centro	10.053	10.317	10.198		=
						Buenaventura (Valle del Cauca)	9.460	10.159	9.810		-
						Cali, La Floresta	8.201	8.995	8.598		-
						Cali, Santa Helena	8.995	9.656	9.392		++
						Cali, Siloé	8.704	8.995	8.849		-
						Cartagena, Bazurto	10.139	10.278	10.208		=
						Cartago (Valle del Cauca)	9.921	10.053	9.965		=
						Cúcuta, Cenabastos	10.556	10.764	10.648		--
						Cúcuta, La Nueva Sexta	10.278	10.833	10.509		+
						Florencia (Caquetá)	10.278	10.556	10.440		-
						Ibagué, Plaza La 21	9.513	9.846	9.701		=
						Manizales (Caldas)	10.667	10.694	10.676		=
						Medellín, Central					
						Mayorista de Antioquia	8.241	9.788	8.973		=
						Medellín, Plaza					
						Minorista José María Villa	9.524	10.317	9.877		+
						Montería (Córdoba)	10.053	10.317	10.185		=

Cuadro 8. Mercados mayoristas. Precios de venta de productos procesados (continuación)
2016 (3 al 9 de diciembre)

Productos y mercados	Pesos por kilogramo			Tendencia	Productos y mercados	Pesos por kilogramo			Tendencia
	Mínimo	Máximo	Medio			Mínimo	Máximo	Medio	
Galletas saladas (continuación)					Harina precocida de maíz (continuación)				
Neiva, Surabastos	10.667	10.833	10.792	+	Bucaramanga, Centroabastos	2.480	2.680	2.573	=
Palmira (Valle del Cauca)	8.598	9.259	8.915	=	Bucaramanga, Mercados del centro	2.480	2.520	2.493	=
Pamplona (Norte de Santander)	10.000	10.139	10.069	+	Buenaventura (Valle del Cauca)	2.640	2.645	2.642	-
Pasto, El Potrerillo	9.524	9.788	9.656	=	Cali, La Floresta	2.167	2.250	2.222	-
Pereira, Mercasa	8.833	8.833	8.833	=	Cali, Santa Helena	2.640	3.120	2.840	n.d.
Popayán (Cauca)	8.995	9.114	9.061	=	Cali, Siloé	2.250	2.333	2.292	=
Santa Marta (Magdalena)	10.667	10.833	10.750	+	Cartagena, Bazurto	2.667	2.833	2.750	-
Sincelejo (Sucre)	9.514	10.903	10.347	=	Cartago (Valle del Cauca)	2.560	2.680	2.611	=
Tuluá (Valle del Cauca)	9.458	9.947	9.784	=	Cúcuta, Cenabastos	2.700	2.700	2.700	-
Valledupar, Mercado Nuevo	9.444	10.278	9.907	=	Cúcuta, La Nueva Sexta	2.650	2.700	2.683	-
Villavicencio, CAV	9.947	10.476	10.215	=	Ibagué, Plaza La 21	2.208	2.500	2.321	-
Gelatina					Jugo de frutas				
Arauca (Arauca)	25.000	25.000	25.000	n.d.	Arauca (Arauca)	4.457	4.457	4.457	n.d.
Barranquilla, Barranquillita	22.396	22.656	22.533	-	Barranquilla, Barranquillita	5.705	5.752	5.729	=
Barranquilla, Granabastos	23.073	24.948	23.914	+	Barranquilla, Granabastos	5.302	5.581	5.450	=
Bogotá, D. C., Corabastos	22.917	23.438	23.090	-	Bucaramanga, Centroabastos	5.039	5.349	5.142	=
Bogotá, D. C., Plaza España	21.875	22.917	22.396	-	Bucaramanga, Mercados del centro	5.213	5.581	5.342	=
Bucaramanga, Centroabastos	22.500	23.542	23.021	=	Cartagena, Bazurto	5.271	5.271	5.271	=
Bucaramanga, Mercados del centro	21.875	23.542	22.639	-	Santa Marta (Magdalena)	5.349	5.581	5.452	-
Buenaventura (Valle del Cauca)	22.917	23.250	23.097	+	Sincelejo (Sucre)	5.194	5.271	5.240	+
Cali, La Floresta	10.539	11.029	10.719	+	Valledupar, Mercado Nuevo	5.116	5.116	5.116	=
Cali, Santa Helena	10.353	11.029	10.578	-	Jugo instantáneo (sobre)				
Cartagena, Bazurto	22.396	22.917	22.656	+	Armenia, Mercar	28.583	29.444	29.065	=
Cartago (Valle del Cauca)	21.771	22.396	22.083	=	Barranquilla, Barranquillita	28.611	29.167	28.944	+
Cúcuta, Cenabastos	21.875	25.000	23.264	-	Barranquilla, Granabastos	27.778	28.611	28.194	=
Cúcuta, La Nueva Sexta	19.792	23.438	22.222	+	Bogotá, D. C., Corabastos	35.000	35.000	35.000	+
Ibagué, Plaza La 21	21.458	25.271	23.661	+	Bogotá, D. C., Paloquemao	36.667	36.667	36.667	+
Manizales (Caldas)	20.833	22.500	21.810	-	Bogotá, D. C., Plaza España	35.000	36.667	35.833	+
Medellín, Central					Buenaventura (Valle del Cauca)	35.000	35.000	35.000	-
Mayorista de Antioquia	21.094	22.604	21.797	=	Cali, La Floresta	33.333	35.000	34.222	+
Neiva, Surabastos	23.438	25.000	24.036	-	Cali, Santa Helena	34.333	35.000	34.667	+
Palmira (Valle del Cauca)	21.875	22.917	22.431	=	Cali, Siloé	35.000	36.667	35.833	=
Pamplona (Norte de Santander)	21.875	22.396	22.005	-	Cartagena, Bazurto	27.778	29.167	28.125	=
Pasto, El Potrerillo	10.784	11.275	11.029	=	Cartago (Valle del Cauca)	34.667	36.667	35.556	=
Pereira, Mercasa	12.714	12.714	12.714	=	Ibagué, Plaza La 21	28.278	29.861	28.917	+
Popayán (Cauca)	23.958	24.271	24.149	=	Medellín, Central				
Santa Marta (Magdalena)	22.500	23.750	23.333	-	Mayorista de Antioquia	34.000	35.167	34.542	=
Tuluá (Valle del Cauca)	21.250	23.073	22.361	=	Medellín, Plaza				
Valledupar, Mercado Nuevo	20.833	23.125	21.597	=	Minorista José María Villa	33.333	35.333	34.333	=
Harina de trigo					Lomitos de atún en lata				
Arauca (Arauca)	2.233	2.267	2.250	n.d.	Arauca (Arauca)	20.211	20.380	20.286	n.d.
Armenia, Mercar	1.480	1.832	1.683	=	Armenia, Mercar	17.439	18.284	17.982	=
Barranquilla, Barranquillita	1.398	1.412	1.405	=	Barranquilla, Barranquillita	19.463	19.565	19.500	+
Barranquilla, Granabastos	1.322	1.390	1.348	+	Barranquilla, Granabastos	19.814	20.034	19.912	+
Bogotá, D. C., Corabastos	1.670	1.700	1.680	+	Bogotá, D. C., Corabastos	17.034	17.402	17.215	-
Bogotá, D. C., Paloquemao	1.720	1.760	1.747	+	Bogotá, D. C., Plaza España	17.892	18.358	18.182	+
Bogotá, D. C., Plaza España	1.640	1.660	1.653	-	Bucaramanga, Centroabastos	20.833	20.833	20.833	=
Bucaramanga, Centroabastos	2.300	2.500	2.427	=	Bucaramanga, Mercados del centro	23.611	24.074	23.843	-
Bucaramanga, Mercados del centro	2.176	2.440	2.312	=	Buenaventura (Valle del Cauca)	21.714	26.486	24.400	-
Buenaventura (Valle del Cauca)	1.384	1.440	1.421	+	Cali, La Floresta	15.931	17.157	16.544	+
Cali, La Floresta	2.800	2.960	2.880	+	Cali, Santa Helena	17.647	17.770	17.729	+
Cali, Santa Helena	2.320	2.800	2.560	+	Cali, Siloé	15.931	16.544	16.238	+
Cali, Siloé	2.800	2.880	2.840	=	Cartago (Valle del Cauca)	17.770	18.505	18.137	=
Cartagena, Bazurto	1.460	1.500	1.490	=	Cúcuta, Cenabastos	17.034	17.721	17.304	+
Cartago (Valle del Cauca)	1.520	1.600	1.560	=	Cúcuta, La Nueva Sexta	16.912	17.157	16.993	=
Cúcuta, Cenabastos	1.900	2.000	1.950	+	Manizales (Caldas)	25.000	25.119	25.060	+
Cúcuta, La Nueva Sexta	1.800	1.900	1.867	+	Medellín, Central				
Florencia (Cauquetá)	1.600	1.720	1.667	+	Mayorista de Antioquia	15.931	16.299	16.085	=
Ibagué, Plaza La 21	1.800	1.864	1.828	=	Medellín, Plaza				
Manizales (Caldas)	1.440	1.664	1.496	-	Minorista José María Villa	16.912	17.647	17.320	+
Medellín, Central					Montería (Córdoba)	23.529	23.897	23.744	+
Mayorista de Antioquia	2.560	2.640	2.610	=	Neiva, Surabastos	18.076	18.824	18.618	-
Medellín, Plaza					Palmira (Valle del Cauca)	18.824	19.363	19.060	+
Minorista José María Villa	2.640	2.800	2.720	=					
Montería (Córdoba)	1.240	1.300	1.285	=					
Neiva, Surabastos	1.440	1.480	1.450	=					
Palmira (Valle del Cauca)	2.800	3.000	2.893	=					
Pamplona (Norte de Santander)	1.800	1.800	1.800	=					
Pasto, El Potrerillo	1.600	1.760	1.680	=					
Pereira, Mercasa	2.480	2.640	2.560	=					
Popayán (Cauca)	1.360	1.368	1.363	-					
Santa Marta (Magdalena)	1.600	1.760	1.640	-					
Sincelejo (Sucre)	1.340	1.340	1.340	=					
Tuluá (Valle del Cauca)	1.400	1.440	1.413	=					
Valledupar, Mercado Nuevo	1.792	1.833	1.819	=					
Villavicencio, CAV	2.640	2.880	2.758	+					
Harina precocida de maíz					Harina precocida de maíz				
Arauca (Arauca)	2.600	2.642	2.622	n.d.	Arauca (Arauca)	2.600	2.642	2.622	n.d.
Armenia, Mercar	2.600	2.792	2.706	+	Barranquilla, Barranquillita	2.233	2.250	2.243	-
Barranquilla, Barranquillita	2.233	2.250	2.243	-	Barranquilla, Granabastos	2.042	2.375	2.221	++
Barranquilla, Granabastos	2.042	2.375	2.221	++	Bogotá, D. C., Corabastos	2.750	2.833	2.771	-
Bogotá, D. C., Corabastos	2.750	2.833	2.771	-	Bogotá, D. C., Paloquemao	2.792	2.833	2.819	-
Bogotá, D. C., Paloquemao	2.792	2.833	2.819	-	Bogotá, D. C., Plaza España	2.750	2.833	2.806	-
Bogotá, D. C., Plaza España	2.750	2.833	2.806	-					


Cuadro 8. Mercados mayoristas. Precios de venta de productos procesados (continuación)
2016 (3 al 9 de diciembre)

Productos y mercados	Pesos por kilogramo				Tendencia	Productos y mercados	Pesos por kilogramo				Tendencia			
	Mínimo	Máximo	Medio				Mínimo	Máximo	Medio					
Lomitos de atún en lata (continuación)						Panela cuadrada blanca								
Pamplona (Norte de Santander)	16.912	17.770	17.443	+	Barranquilla, Barranquillita	3.800	4.171	3.977	+	Barranquilla, Granabastos	3.800	3.800	3.800	+
Pasto, El Potrerillo	18.333	18.810	18.571	+	Bucaramanga, Centroabastos	3.857	4.000	3.905	=	Bucaramanga, Mercados del centro	4.071	4.071	4.071	=
Pereira, Mercasa	18.137	26.943	22.697	=	Cartagena, Bazurto	2.857	2.857	2.857	=	Charalá (Santander)	3.625	3.750	3.688	+
Popayán (Cauca)	20.238	20.476	20.357	=	Ibagué, Plaza La 21	3.556	3.611	3.593	+	Medellín, Central				
Santa Marta (Magdalena)	20.000	20.588	20.294	+	Mayorista de Antioquia	3.600	4.208	3.871	+	Moniquirá (Boyacá)	3.581	3.581	3.581	+
Sincelejo (Sucre)	17.770	17.770	17.770	=	San Gil (Santander), panela	3.550	3.600	3.575	+	Santana (Boyacá)	3.596	3.600	3.599	+
Tuluá (Valle del Cauca)	18.015	18.505	18.194	=	Sincelejo (Sucre)	4.000	4.300	4.110	=	Sinclair (Sucre)	3.750	3.750	3.750	=
Villavicencio, CAV	18.382	19.608	18.873	+	Tunja, Complejo de Servicios del Sur	3.333	3.667	3.537	=	Valledupar, Mercado Nuevo	3.333	3.667	3.537	=
					Vélez (Santander)	3.600	3.600	3.600	=					
Maíz enlatado					Panela cuadrada morena									
Medellín, Central					Ancuyá (Nariño)	3.000	3.000	3.000	+	Arauca (Arauca)	1.960	1.960	1.960	n.d.
Mayorista de Antioquia	9.645	11.544	10.710	=	Bogotá, D. C., Corabastos	3.900	4.000	3.975	-	Bogotá, D. C., Paloquemao	3.600	3.700	3.658	+
Medellín, Plaza					Bogotá, D. C., Plaza España	3.500	3.500	3.500	-	Bogotá, D. C., Centroabastos	3.800	4.000	3.911	=
Minorista José María Villa	10.185	10.610	10.404	=	Bucaramanga, Mercados del centro	3.933	3.933	3.933	=	Caparrapi (Cundinamarca)	2.900	3.400	3.125	-
					Charalá (Santander)	3.500	3.625	3.563	+	Consacá (Nariño)	3.000	3.000	3.000	+
Manteca					Cúcuta, Cenabastos	3.571	3.671	3.638	+	Cúcuta, La Nueva Sexta	3.274	3.671	3.505	=
Armenia, Mercar	4.630	5.100	4.877	+	Florencia (Cauquetá)	3.350	3.400	3.375	+	Moniquirá (Boyacá)	3.581	3.581	3.581	+
Bogotá, D. C., Corabastos	4.790	5.100	4.923	-	Montería (Córdoba)	2.571	3.143	2.893	+++	Neiva, Surabastos	3.400	3.500	3.475	-
Bogotá, D. C., Plaza España	4.700	4.900	4.817	-	Neiva, Surabastos	3.400	3.500	3.475	-	Nocaima (Cundinamarca)	3.000	3.500	3.206	+
Buenaventura (Valle del Cauca)	4.030	4.100	4.077	-	Pamplona (Norte de Santander)	3.723	3.790	3.757	=	Pamplona (Norte de Santander)	3.723	3.790	3.757	=
Cartago (Valle del Cauca)	4.340	4.700	4.547	=	Pasto, El Potrerillo	2.400	2.520	2.453	+	Pastó, El Potrerillo	2.400	2.520	2.453	+
Cúcuta, Cenabastos	5.833	5.917	5.875	-	Popayán (Cauca)	2.167	2.167	2.167	+	Popayán (Cauca)	2.167	2.167	2.167	+
Cúcuta, La Nueva Sexta	5.833	6.250	6.083	+	San Gil (Santander), panela	3.500	3.550	3.525	+	San Gil (Santander), panela	3.500	3.550	3.525	+
Florencia (Cauquetá)	4.600	4.750	4.675	+	Sandoná (Nariño)	3.000	3.100	3.045	+	Santana (Boyacá)	3.496	3.500	3.499	+
Ibagué, Plaza La 21	4.120	4.300	4.207	-	Santa Marta (Magdalena)	3.250	3.667	3.425	++	Santana (Boyacá)	3.496	3.500	3.499	+
Manizales (Caldas)	5.000	5.500	5.233	+	Santana (Boyacá)	3.496	3.500	3.499	+	Tuluá (Valle del Cauca)	3.517	3.638	3.584	=
Neiva, Surabastos	4.400	4.500	4.475	-	Tuluá (Valle del Cauca)	3.517	3.638	3.584	=	Vélez (Santander)	3.600	3.600	3.600	+
Palmira (Valle del Cauca)	5.400	6.000	5.667	=	Villavicencio, CAV	4.100	4.300	4.217	+	Villavicencio, CAV	4.100	4.300	4.217	+
Pamplona (Norte de Santander)	5.667	6.250	5.917	+	Villeta (Cundinamarca)	2.900	3.500	3.180	-	Villeta (Cundinamarca)	2.900	3.500	3.180	-
Pereira, Mercasa	5.440	5.440	5.440	=						Panela en pastilla				
Popayán (Cauca)	3.990	4.000	3.995	+						Caparrapi (Cundinamarca)	3.250	3.313	3.292	+
Tuluá (Valle del Cauca)	5.020	5.100	5.060	+						Nocaima (Cundinamarca)	3.438	3.490	3.464	+
Villavicencio, CAV	4.300	4.400	4.333	+						Villeta (Cundinamarca)	3.313	3.438	3.375	+
										Panela redonda blanca				
Margarina										Medellín, Central				
Arauca (Arauca)	8.600	8.800	8.683	n.d.						Mayorista de Antioquia	3.600	3.625	3.613	+
Armenia, Mercar	12.700	12.910	12.810	+										
Barranquilla, Barranquillita	11.583	11.750	11.667	+						Panela redonda morena				
Barranquilla, Granabastos	9.167	10.667	9.854	+						Ancuyá (Nariño)	3.000	3.000	3.000	+
Bogotá, D. C., Corabastos	9.470	9.880	9.748	-						Armenia, Mercar	3.542	3.604	3.576	-
Bogotá, D. C., Plaza España	9.670	10.200	9.890	-						Buenaventura (Valle del Cauca)	2.708	2.771	2.743	+
Bucaramanga, Centroabastos	10.500	11.000	10.800	=						Cali, La Floresta	3.750	4.000	3.833	-
Bucaramanga, Mercados del centro	10.790	11.600	11.130	=						Cali, Santa Helena	3.400	3.650	3.525	++
Buenaventura (Valle del Cauca)	12.480	14.200	13.340	=						Cali, Siloé	3.800	3.875	3.838	=
Cali, La Floresta	14.000	14.800	14.333	+						Caparrapi (Cundinamarca)	2.900	3.000	2.950	-
Cali, Siloé	14.400	14.500	14.450	=						Cartago (Valle del Cauca)	3.542	3.604	3.563	=
Cartago (Valle del Cauca)	10.840	11.400	11.120	=						Manizales (Caldas)	3.542	3.750	3.625	-
Ibagué, Plaza La 21	7.450	7.550	7.500	+						Medellín, Central				
Manizales (Caldas)	10.780	11.200	10.895	+						Mayorista de Antioquia	3.500	3.500	3.500	=
Medellín, Central										Medellín, Plaza				
Mayorista de Antioquia	12.500	13.300	12.875	=						Minorista José María Villa	3.417	3.500	3.458	++
Medellín, Plaza										Montería (Córdoba)	3.100	3.500	3.300	+++
Minorista José María Villa	14.400	15.200	14.733	+						Palmira (Valle del Cauca)	2.208	2.250	2.236	=
Neiva, Surabastos	7.000	8.000	7.388	-						Pereira, Mercasa	3.440	3.542	3.491	-
Palmira (Valle del Cauca)	14.800	15.200	15.067	=						Sandoná (Nariño)	3.000	3.100	3.045	+
Pamplona (Norte de Santander)	7.400	7.400	7.400	+						Sincelejo (Sucre)	3.900	3.975	3.925	+
Pereira, Mercasa	11.060	11.060	11.060	+						Sonsón (Antioquia)	3.177	3.250	3.224	+
Popayán (Cauca)	16.000	16.040	16.013	+						Tuluá (Valle del Cauca)	3.429	3.479	3.456	=
Sincelejo (Sucre)	7.273	7.955	7.727	=						Yolombó (Antioquia)	3.167	3.375	3.284	+
Tuluá (Valle del Cauca)	13.700	14.050	13.830	+										
										Pastas alimenticias				
Mayonesa doy pack										Arauca (Arauca)	2.917	2.917	2.917	n.d.
Arauca (Arauca)	23.333	23.333	23.333	n.d.						Armenia, Mercar	5.158	5.375	5.289	=
Armenia, Mercar	20.563	20.750	20.654	+						Barranquilla, Barranquillita	4.667	4.800	4.729	=
Barranquilla, Barranquillita	20.000	20.938	20.646	+						Barranquilla, Granabastos	4.750	4.952	4.863	+
Bogotá, D. C., Corabastos	19.167	20.000	19.688	+						Bogotá, D. C., Corabastos	5.167	5.333	5.271	+
Bogotá, D. C., Plaza España	19.167	20.417	19.792	+						Bogotá, D. C., Paloquemao	5.500	5.667	5.594	+
Buenaventura (Valle del Cauca)	16.425	17.300	16.972	+						Bogotá, D. C., Plaza España	5.333	5.500	5.431	-
Cali, La Floresta	17.500	17.917	17.639	-										
Cali, Santa Helena	17.917	18.333	18.194	+										
Cali, Siloé	17.917	18.750	18.333	=										
Cartagena, Bazurto	20.833	20.833	20.833	=										
Cartago (Valle del Cauca)	19.000	20.833	19.653	=										
Ibagué, Plaza La 21	10.250	10.500	10.375	=										
Manizales (Caldas)	15.000	16.875	16.250	--										
Medellín, Central														
Mayorista de Antioquia	16.833	18.375	17.448	=										
Palmira (Valle del Cauca)	17.000	18.000	17.500	=										
Pasto, El Potrerillo	15.833	19.583	17.604	-										
Popayán (Cauca)	16.250	20.000	18.250	-										
Tuluá (Valle del Cauca)	17.708	20.417	19.385	=										
Valledupar, Mercado Nuevo	19.583	22.500	20.694	=										
Villavicencio, CAV	20.083	21.500	20.792	=										
Mostaza doy pack														
Cartagena, Bazurto	16.667	16.667	16.667	=										

Cuadro 8. Mercados mayoristas. Precios de venta de productos procesados (conclusión) 2016 (3 al 9 de diciembre)

Productos y mercados	Pesos por kilogramo				Tendencia	Productos y mercados	Pesos por kilogramo				Tendencia
	Mínimo	Máximo	Medio				Mínimo	Máximo	Medio		
Pastas alimenticias (continuación)						Salsa de tomate doy pack (continuación)					
Bucaramanga, Centroabastos	4.000	4.080	4.027	-		Bucaramanga, Centroabastos	8.917	9.167	9.000	=	
Bucaramanga, Mercados del centro	4.000	4.240	4.133	=		Bucaramanga, Mercados del centro	8.958	9.417	9.125	=	
Buenaventura (Valle del Cauca)	3.875	3.958	3.917	+		Cali, La Floresta	15.208	16.000	15.576	+	
Cali, La Floresta	4.750	5.167	4.972	-		Cali, Santa Helena	16.458	17.083	16.771	-	
Cali, Santa Helena	4.800	5.333	4.989	-		Cali, Siloé	14.583	15.521	15.052	+	
Cali, Siloé	5.167	5.333	5.250	=		Cartagena, Bazurto	16.042	16.250	16.094	-	
Cartagena, Bazurto	3.667	3.667	3.667	=		Cartago (Valle del Cauca)	14.583	15.625	15.069	=	
Cartago (Valle del Cauca)	4.800	4.992	4.917	=		Ibagué, Plaza La 21	8.750	9.250	9.063	=	
Cúcuta, Cenabastos	3.167	3.500	3.375	+		Manizales (Caldas)	13.958	15.000	14.444	-	
Cúcuta, La Nueva Sexta	3.083	3.333	3.222	-		Medellín, Central					
Florencia (Caquetá)	2.417	2.500	2.444	-		Mayorista de Antioquia	14.375	14.375	14.375	=	
Ibagué, Plaza La 21	5.167	5.500	5.333	-		Medellín, Plaza					
Manizales (Caldas)	5.000	5.333	5.125	-		Minorista José María Villa	13.750	15.417	14.583	+	
Medellín, Central						Montería (Córdoba)	13.000	13.200	13.133	=	
Mayorista de Antioquia	5.333	5.500	5.396	=		Palmira (Valle del Cauca)	15.000	16.000	15.500	=	
Medellín, Plaza						Pasto, El Potrerillo	13.125	16.458	14.757	=	
Minorista José María Villa	5.500	5.583	5.556	=		Popayán (Cauca)	12.708	16.479	14.656	=	
Montería (Córdoba)	2.880	2.960	2.900	=		Santa Marta (Magdalena)	9.750	9.750	9.750	-	
Neiva, Surabastos	5.333	5.667	5.521	+		Sincelejo (Sucre)	14.583	18.500	15.969	+	
Palmira (Valle del Cauca)	5.000	5.600	5.267	=		Tuluá (Valle del Cauca)	16.354	16.854	16.625	=	
Pamplona (Norte de Santander)	3.250	3.333	3.313	=		Valledupar, Mercado Nuevo	19.583	22.500	20.694	=	
Pasto, El Potrerillo	5.167	5.500	5.333	=		Villavicencio, CAV	16.833	17.500	17.250	=	
Pereira, Mercasa	5.220	5.220	5.220	=							
Popayán (Cauca)	4.500	4.500	4.500	=							
Sincelejo (Sucre)	3.360	3.600	3.540	+							
Tuluá (Valle del Cauca)	4.833	5.083	4.971	=							
Valledupar, Mercado Nuevo	2.720	2.880	2.773	=							
Villavicencio, CAV	5.333	5.833	5.525	=							
Sal yodada						Sardinas en lata					
Arauca (Arauca)	967	967	967	n.d.		Armenia, Mercar	7.863	8.240	8.067	=	
Armenia, Mercar	856	872	864	=		Barranquilla, Barranquillita	7.147	7.181	7.163	-	
Barranquilla, Barranquillita	632	776	705	=		Barranquilla, Granabastos	7.176	7.343	7.243	=	
Barranquilla, Granabastos	792	816	802	=		Bogotá, D. C., Corabastos	7.789	8.069	7.947	-	
Bogotá, D. C., Corabastos	560	600	587	+		Bogotá, D. C., Plaza España	7.941	8.088	8.023	-	
Bogotá, D. C., Paloquemao	640	660	647	-		Buenaventura (Valle del Cauca)	7.118	7.275	7.209	+	
Bogotá, D. C., Plaza España	825	850	842	+		Cali, La Floresta	7.843	8.235	8.023	+	
Bucaramanga, Centroabastos	800	875	838	=		Cali, Santa Helena	8.235	8.529	8.412	-	
Bucaramanga, Mercados del centro	820	875	845	=		Cali, Siloé	7.843	7.941	7.892	+	
Buenaventura (Valle del Cauca)	648	680	659	-		Cartagena, Bazurto	6.765	6.765	6.765	=	
Cali, La Floresta	800	920	867	=		Cartago (Valle del Cauca)	8.088	8.333	8.211	=	
Cali, Santa Helena	840	880	853	+		Cúcuta, Cenabastos	7.500	8.235	7.761	-	
Cali, Siloé	840	880	860	=		Cúcuta, La Nueva Sexta	7.255	8.235	7.712	+	
Cartagena, Bazurto	480	480	480	=		Manizales (Caldas)	8.706	8.824	8.765	-	
Cartago (Valle del Cauca)	800	880	832	=		Medellín, Central					
Cúcuta, Cenabastos	825	850	833	-		Mayorista de Antioquia	7.500	7.598	7.537	+	
Cúcuta, La Nueva Sexta	810	825	820	=		Medellín, Plaza					
Ibagué, Plaza La 21	832	864	846	=		Minorista José María Villa	7.529	7.843	7.657	=	
Manizales (Caldas)	840	880	870	=		Montería (Córdoba)	6.569	6.863	6.740	=	
Medellín, Central						Palmira (Valle del Cauca)	8.706	8.824	8.752	-	
Mayorista de Antioquia	880	920	894	-		Pamplona (Norte de Santander)	7.745	7.843	7.794	-	
Medellín, Plaza						Pasto, El Potrerillo	7.206	7.353	7.271	+	
Minorista José María Villa	840	920	880	=		Pereira, Mercasa	8.235	13.600	10.971	=	
Montería (Córdoba)	800	840	822	+		Popayán (Cauca)	7.108	7.206	7.173	=	
Neiva, Surabastos	880	880	880	=		Santa Marta (Magdalena)	6.716	7.353	7.042	+	
Palmira (Valle del Cauca)	800	880	840	=		Sincelejo (Sucre)	6.373	6.814	6.585	=	
Pamplona (Norte de Santander)	800	825	806	=		Tuluá (Valle del Cauca)	8.363	8.422	8.382	=	
Pasto, El Potrerillo	762	810	794	=		Villavicencio, CAV	8.137	8.333	8.266	=	
Pereira, Mercasa	770	880	825	-							
Popayán (Cauca)	800	808	803	=							
Santa Marta (Magdalena)	800	840	813	-							
Sincelejo (Sucre)	736	800	764	=							
Tuluá (Valle del Cauca)	784	800	791	=							
Tunja, Complejo de Servicios del Sur	600	600	600	=							
Valledupar, Mercado Nuevo	760	800	773	=							
Villavicencio, CAV	785	875	821	=							
Salsa de tomate doy pack						Sopa de pollo (caja)					
Arauca (Arauca)	10.000	10.000	10.000	n.d.		Bogotá, D. C., Corabastos	35.613	37.037	36.681	+	
Armenia, Mercar	16.250	17.500	16.979	+		Bogotá, D. C., Paloquemao	37.037	37.749	37.393	+	
Barranquilla, Barranquillita	15.250	15.625	15.464	+		Bogotá, D. C., Plaza España	37.037	38.462	37.749	+	
Bogotá, D. C., Corabastos	16.375	16.490	16.445	+							
Bogotá, D. C., Plaza España	16.229	16.250	16.243	+							
Tendencias:						Vinagre					
(---) Variación mayor al -20 %						Arauca (Arauca)	2.600	2.750	2.672	n.d.	
(--) Variación entre -10 % y -20 %						Barranquilla, Barranquillita	1.400	1.425	1.415	+	
(-) Variación entre 0 % y -10 %						Barranquilla, Granabastos	1.192	1.208	1.200	+	
						Bucaramanga, Centroabastos	1.500	2.025	1.731	+	
						Bucaramanga, Mercados del centro	1.892	2.475	2.178	=	
						Cartagena, Bazurto	2.333	2.333	2.333	=	
						Cúcuta, Cenabastos	1.375	1.667	1.569	=	
						Cúcuta, La Nueva Sexta	1.417	1.667	1.528	=	
						Pamplona (Norte de Santander)	1.500	1.583	1.542	-	
						Santa Marta (Magdalena)	1.083	1.200	1.150	-	
						Sincelejo (Sucre)	2.083	2.292	2.175	=	
						Valledupar, Mercado Nuevo	1.083	1.167	1.139	=	

(---) Variación mayor al -20 %
(--) Variación entre -10 % y -20 %
(-) Variación entre 0 % y -10 %

(=) Variación igual a 0 %
(+) Variación entre 0 % y 10 %
(+ +) Variación entre 10 % y 20 %
(+++) Variación mayor al 20 %
(n.d.) No determinado



Precios de la panela

Durante la presente semana, a Santana (Boyacá) ingresó poca cantidad de panela cuadrada, tanto blanca como morena, lo que ocasionó el alza de sus precios. Llegaron comerciantes desde Santana, Duitama, Moniquirá (Boyacá), Bucaramanga, Barbosa, Vélez, Güepso, Socorro, San Gil (Santander) y Cúcuta, y el producto provino de las veredas de Santa Bárbara y San Roque y de los municipios de Gámbita (Santander) y Chitaraque (Boyacá). En el caso de la panela morena, el aumento fue del 2,94%, vendiéndose el kilo a \$3.499.

Tabla 1. Precios por kilo de la panela cuadrada morena 2016 (5 de noviembre al 9 de diciembre)

Mercados	Noviembre			26 de noviembre al 2 de diciembre	Diciembre 3 al 9
	5 al 11	12 al 18	19 al 25		
Caparrapí (Cundinamarca)	2.773	3.025	3.167	3.192	3.125
Charalá (Santander)	3.344	3.563	3.469	3.438	
Güepso (Santander)	3.300	3.400	3.500	3.600	n.d.
Moniquirá (Boyacá)	3.313	3.488	3.538	3.538	
Nocaima (Cundinamarca)	2.859	3.106	3.113	3.169	3.206
San Gil (Santander)	3.275	3.275	3.425	3.425	3.525
Santana (Boyacá)	3.099	3.299	3.499	3.399	3.499
Vélez (Santander)	3.300	3.400	3.500	3.600	3.600
Villeta (Cundinamarca)	2.934	3.096	3.205	3.188	3.180

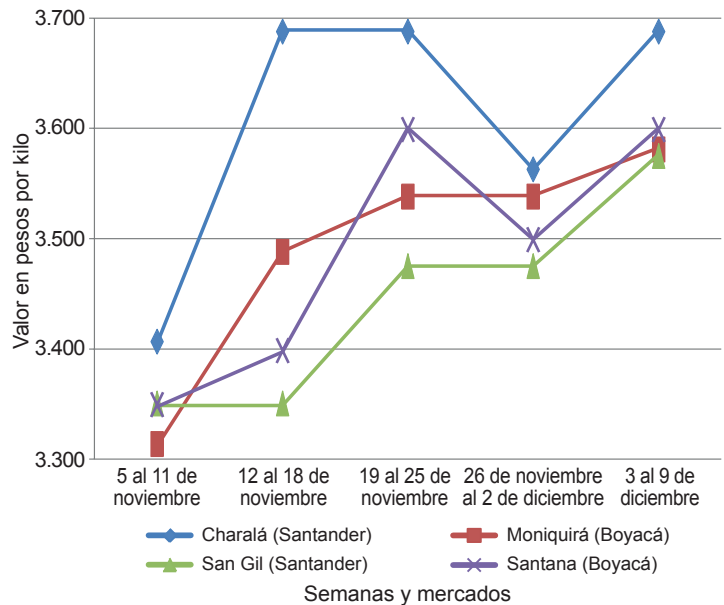
Fuente: DANE-Sipsa. Cálculos: DANE.

De la misma forma, en San Gil (Santander) aumentaron los precios de las panelas cuadradas blancas y morenas. El abastecimiento de este producto al mercado fue bajo y solo ingresaron productores procedentes del municipio de Ocamonte (Santander). En el caso de la panela cuadrada blanca, el incremento fue del 2,92%, y en el de la morena, del 2,88%; el kilo se vendió a \$3.525 y a \$3.575, respectivamente.

Por su parte, en Nocaima (Cundinamarca) se registró un leve incremento en los precios de la panela en pastilla y cuadrada morena. Llegó poca cantidad de producto ante la poca cantidad de mano de obra y la escasez de caña para morena. No ingresaron compradores desde Santander y el producto tuvo como destino los mercados de la capital del país, así como La Vega, San Francisco y Supatá (Cundinamarca). En el caso de la panela en pastilla, el kilo se vendió a \$3.464; 1,55% más que la semana anterior.

También subieron los precios de la panela cuadrada en Charalá (Santander). El producto que ingresó es de muy buena calidad en cuanto a su color y peso, y la de-

Gráfico 6. Comportamiento del precio de la panela cuadrada blanca 2016 (5 de noviembre al 9 de diciembre)



Fuente: DANE-Sipsa

manda aumentó. Llegó panela desde los municipios de Mogotes, Ocamonte y Charalá (Santander). En el caso de la panela cuadrada morena, el alza fue del 3,64%, ofreciéndose el kilo a \$3.563.

Tabla 2. Precios por kilo de la panela cuadrada blanca 2016 (5 de noviembre al 9 de diciembre)

Mercados	Noviembre			26 de noviembre al 2 de diciembre	Diciembre 3 al 9
	5 al 11	12 al 18	19 al 25		
Charalá (Santander)	3.406	3.688	3.688	3.563	
Güepso (Santander)	3.300	3.400	3.500	3.600	n.d.
Moniquirá (Boyacá)	3.313	3.488	3.538	3.538	
San Gil (Santander)	3.350	3.350	3.475	3.475	3.575
Santana (Boyacá)	3.349	3.398	3.599	3.499	3.599
Vélez (Santander)	3.300	3.400	3.500	3.600	3.600

Fuente: DANE-Sipsa. Cálculos: DANE.

Igualmente, en Moniquirá (Boyacá) el precio de la panela cuadrada blanca y morena se incrementó levemente. Esta situación obedeció a que fue bajo el nivel de abastecimiento al mercado, por lo que todo el producto se vendió y el mercado terminó rápidamente. En el caso de la panela morena, el kilo se comercializó a \$3.581; 1,22% más que la semana inmediatamente anterior.

En Yolombó (Antioquia), por su parte, se registró estabilidad en los niveles de abastecimiento. Según afirmaron

Tabla 3. Precios por kilo de la panela en pastilla 2016 (5 de noviembre al 9 de diciembre)

Mercados	Noviembre			26 de noviembre al 2 de diciembre	Diciembre 3 al 9
	5 al 11	12 al 18	19 al 25		
Caparrapí (Cundinamarca)	2.844	3.188	3.260	3.257	3.292
Nocaima (Cundinamarca)	3.138	3.359	3.438	3.411	3.464
Villetea (Cundinamarca)	3.102	3.305	3.292	3.313	3.375

Fuente: DANE-Sipsa. Cálculos: DANE.

los comercializadores y productores, las molindas no se pudieron realizar en forma adecuada, porque la caña estaba muy húmeda, a lo que se sumó la dificultad en el transporte por el mal estado de las vías. Se envió producto a los mercados de Córdoba, Sucre y Santander. El kilo de panela redonda morena se negoció a \$3.284.

Por último, en Vélez (Santander) se registró estabilidad en los precios de la panela cuadrada. Se evidenció bajo nivel de ingreso de producto y todo el que llegó se vendió, por lo que el mercado terminó rápido. Arribaron compradores procedentes de Vélez, Güepsa, San Gil y Barbosa (Santander). El kilo se negoció a \$3.600.

Tabla 4. Precios por kilo de la panela redonda morena 2016 (5 de noviembre al 9 de diciembre)

Mercados	Noviembre			26 de noviembre al 2 de diciembre	Diciembre 3 al 9
	5 al 11	12 al 18	19 al 25		
Caparrapí (Cundinamarca)	2.563	2.783	3.025	3.017	2.950
Yolombó (Antioquia)	3.120	3.120	3.255	3.264	3.284

Fuente: DANE-Sipsa. Cálculos: DANE.

Precios de venta del arroz y subproductos en molino durante noviembre

A lo largo del mes de noviembre los precios del arroz paddy reportaron una tendencia estable debido a que el nivel de oferta ha venido disminuyendo a causa de la reducción de cosechas en diferentes regiones productoras del país y gracias a los buenos niveles de inventario que lograron almacenar los comerciantes.

Arroz paddy

Para el mes de noviembre, el comportamiento de los precios del arroz paddy sigue reportando una tendencia estable y sus cotizaciones no variaron en veinte de los veinti

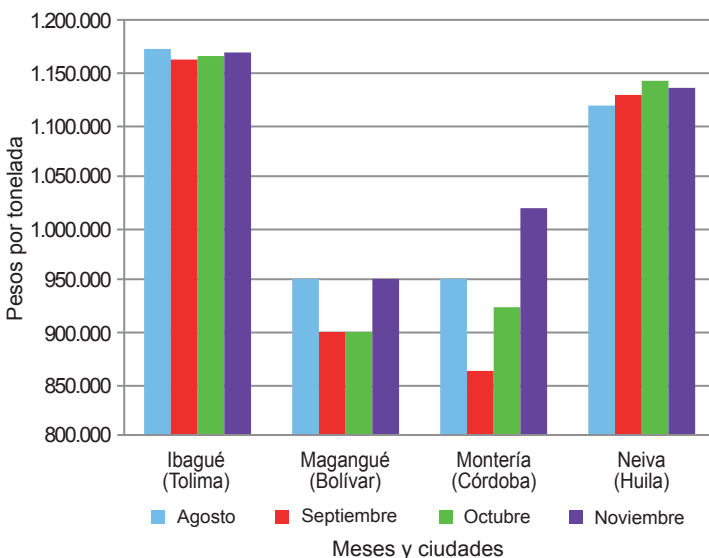
sete mercados donde se comercializó. De acuerdo con los comerciantes de diferentes municipios, esta conducta estable obedece, principalmente, al menor nivel de oferta con el que se cuenta actualmente en los molinos, pues los ciclos de producción ya están finalizando. Sin embargo, cabe destacar que a pesar de la baja producción, la estabilidad es resultado de los buenos niveles de inventario que se lograron en los pasados meses de cosecha.

Los municipios donde se registró una reducción en los precios respecto al mes anterior fueron Barranquilla y Cúcuta. En la capital de Cesar, por ejemplo, el precio de venta por tonelada pasó de \$1.165.000 en octubre a \$1.075.000 en noviembre, indicando un descenso del 7%. Lo anterior obedeció a la mayor disponibilidad de algunas zonas de producción ubicadas en Valledupar (Cesar) y Magangué (Bolívar). De igual forma, en Cúcuta la caída se debió a los altos niveles de inventario, lo que motivó a los comerciantes a reducir el precio con el fin de incentivar las ventas.

Por otro lado, el aumento de los precios se registró en Bucaramanga (Santander), Magangué (Bolívar), Montería y Planeta Rica (Córdoba). En la capital de Córdoba, por ejemplo, se registró el mayor incremento, el cual fue ocasionado por la escasez del producto; según los comerciantes de este municipio, solo se contó con producto procedente de Tierralta.

Por su parte, en Bucaramanga las fuentes encuestadas informaron que el alza se debió al menor ingreso

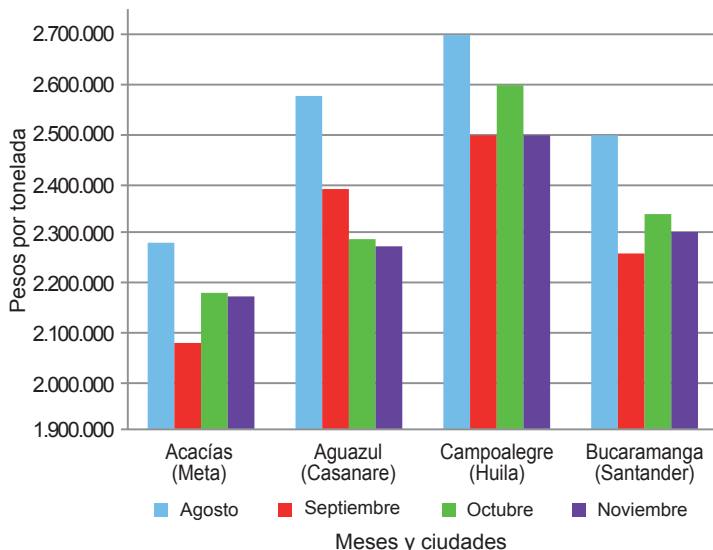
Gráfico 7. Precio del paddy 2016 (agosto-noviembre)



Fuente: DANE-Sipsa



Gráfico 8. Precio del arroz blanco en bulto 2016 (agosto-noviembre)



Fuente: DANE-Sipsa

desde los cultivos ubicados en el municipio de Sabana de Torres (Santander), a lo que se sumó la baja oferta percibida desde los Llanos Orientales, especialmente desde el departamento de Arauca. Una situación similar se presentó en Magangué, donde el precio por tonelada para el mes de noviembre fue de \$950.000, lo que indicó un incremento del 6% respecto al mes anterior, que fue resultado del bajo ingreso desde La Mojana sucreña y el sur de Bolívar.

Arroz blanco

A lo largo del mes de noviembre las cotizaciones del arroz blanco también indicaron una tendencia estable, pues de los veintitrés municipios que reportan información de precios de este producto, diecisiete mostraron estabilidad, cuatro indicaron una baja y en los otros dos se registró una menor cotización. En el caso del arroz empacado, también se presentó estabilidad de precios en dieciséis de los diecisiete mercados visitados.

Para el arroz blanco en bulto, las reducciones se presentaron en Barranquilla (Atlántico), Valledupar (Cesar), Espinal (Tolima) y Campoalegre (Huila); allí los comerciantes afirmaron que esta situación se debió al mayor volumen de abastecimiento. En Barranquilla, por ejemplo, aumentó el ingreso de paddy para procesar desde Norte de Santander, Meta y Bolívar, lo que ocasionó un descenso del 6% respecto al precio registrado durante octubre.

Asimismo, en Valledupar manifestaron que la buena oferta recibida llegó proveniente de algunos cultivos

ubicados en los corregimientos de Badillo, Río Seco y Guacoche, pertenecientes a la capital de Cesar. Por último, en Campoalegre y Espinal indicaron que la reducción del precio se dio como resultado de altos inventarios y políticas de comercialización de algunos de los molinos visitados.

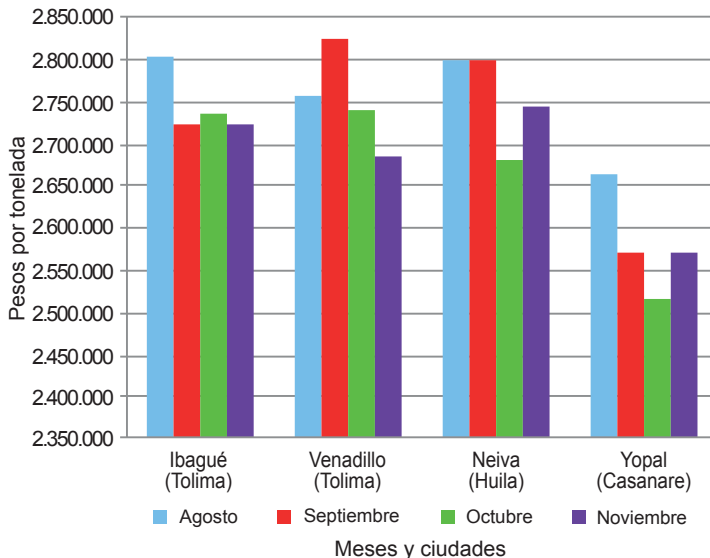
Por otro lado, en Purificación (Tolima) y San Marcos (Sucre) las cotizaciones reportaron una reducción. En general, varios de los comerciantes comentaron que hubo buena demanda; además, en Purificación, donde se registró el mayor incremento, las ventas mejoraron debido a que se acerca la época de navidad y han aumentado los pedidos.

Para el arroz blanco empacado, la única variación se registró en Rivera (Huila), donde la buena oferta motivó a los comerciantes a reducir el precio con el fin de poder competir en el mercado; allí el precio pasó de \$2.800.000 a \$2.640.000, es decir, un 6% menos que el mes anterior. Cabe destacar que la cotización más baja de los últimos meses se sigue registrando en Sahagún (Córdoba), donde la tonelada se negoció a \$2.400.000.

Harina de arroz y arroz cristal

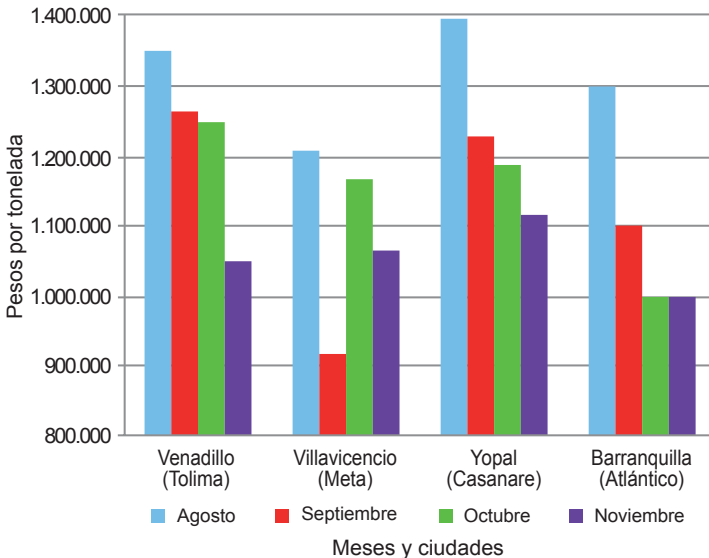
A lo largo del mes de noviembre las cotizaciones de la harina de arroz reportaron una leve tendencia a la baja. Las mayores reducciones se presentaron en los municipios de Cereté, Sahagún (Córdoba), Granada (Meta), Purificación (Tolima) y Valledupar (Cesar), donde la variación promedio estuvo más de un 15% por debajo del precio registrado en octubre. En Valledupar, por ejem-

Gráfico 9. Precio del arroz blanco empacado 2016 (agosto-noviembre)



Fuente: DANE-Sipsa

Gráfico 10. Precio del arroz cristal 2016 (agosto-noviembre)



Fuente: DANE-Sipsa

pló, las fuentes entrevistadas manifestaron que la caída estuvo motivada por el aumento de cosechas en algunos cultivos ubicados en este municipio, pues el mayor nivel de precipitaciones favoreció la producción.

La mayor reducción en el precio se presentó en Cereté (Córdoba), donde la tonelada tuvo un precio de venta de \$400.000 para este mes. Según las fuentes encues-

tadas, la razón de esta conducta fue el mayor volumen de producción que se presentó en San Marcos (Sucre).

Otros municipios donde también se presentaron reducciones de la harina de arroz fueron Cúcuta (Norte de Santander), Villavicencio, Acacías (Meta), Villanueva (Casanare), Rivera (Huila) y San Marcos (Sucre). Allí los precios descendieron un 9% en promedio. En Villavicencio, por ejemplo, las fuentes indicaron que el precio bajó con el propósito de mejorar la rotación del producto, debido al alto volumen de inventario. Allí la tonelada se negoció a \$550.000.

En cambio, los precios subieron en Aguazul (Casanare) y Alvarado (Tolima). La razón de estos incrementos estuvo relacionada con la mayor demanda. Asimismo, en Aguazul los comerciantes indicaron que se debió a nuevas compras que realizaron en el molino, por lo que el producto llegó a un precio más alto.

Por otro lado, en el caso del arroz cristal, durante el mes de noviembre este se comercializó en veinte municipios, de los cuales diez mostraron estabilidad en sus precios, mientras que en otros nueve se registró una tendencia a la baja. En este caso, los precios bajaron en Cúcuta (Norte de Santander), Ibagué, Venadillo (Tolima), Planeta Rica, Sahagún (Córdoba), Villavicencio, San Martín (Meta), Yopal (Casanare) y Valledupar (Cesar).

Cuadro 9. Precios de venta del arroz y subproductos en molino 2016 (noviembre)

Productos y mercados	Pesos por tonelada			
	Mínimo	Máximo	Medio	Tendencia
Arroz blanco empacado				
Aguazul (Casanare)	2.640.000	2.728.000	2.684.000	=
Alvarado (Tolima)	2.600.000	2.600.000	2.600.000	=
Bucaramanga (Santander)	2.400.000	2.550.000	2.450.000	=
Campoalegre (Huila)	2.560.000	2.800.000	2.680.000	=
Cúcuta (Norte de Santander)	2.500.000	2.720.000	2.620.000	=
Espinal (Tolima)	2.640.000	2.800.000	2.728.000	=
Ibagué (Tolima)	2.718.000	2.728.000	2.723.000	=
Lérida (Tolima)	2.724.000	2.724.000	2.724.000	=
Neiva (Huila)	2.688.000	2.800.000	2.744.000	=
Purificación (Tolima)	2.800.000	2.800.000	2.800.000	=
Rivera (Huila)	2.640.000	2.640.000	2.640.000	x
Sahagún (Córdoba)	2.400.000	2.400.000	2.400.000	=
San Martín (Meta)	2.744.000	2.744.000	2.744.000	=
Venadillo (Tolima)	2.680.000	2.688.000	2.684.000	=
Villanueva (Casanare)	2.800.000	2.800.000	2.800.000	=
Villavicencio (Meta)	2.480.000	2.688.000	2.584.000	=
Yopal (Casanare)	2.400.000	2.721.000	2.569.500	=
Arroz blanco en bulto				
Acacías (Meta)	2.170.000	2.170.000	2.170.000	=
Aguazul (Casanare)	2.240.000	2.300.000	2.270.000	=
Alvarado (Tolima)	2.500.000	2.500.000	2.500.000	=
Barranquilla (Atlántico)	2.267.000	2.400.000	2.322.333	x
Bucaramanga (Santander)	2.200.000	2.400.000	2.300.000	=
Campoalegre (Huila)	2.500.000	2.500.000	2.500.000	x
Cereté (Córdoba)	2.089.000	2.089.000	2.089.000	=
Cúcuta (Norte de Santander)	2.140.000	2.340.000	2.244.333	=
Espinal (Tolima)	2.160.000	2.784.000	2.394.667	x

Productos y mercados	Pesos por tonelada			
	Mínimo	Máximo	Medio	Tendencia
Arroz blanco en bulto (continuación)				
Ibagué (Tolima)	2.240.000	2.700.000	2.413.333	=
Magangué (Bolívar)	2.067.000	2.111.000	2.097.800	=
Montería (Córdoba)	2.067.000	2.222.000	2.144.500	=
Neiva (Huila)	2.500.000	2.500.000	2.500.000	=
Planeta Rica (Córdoba)	2.044.000	2.044.000	2.044.000	=
Purificación (Tolima)	2.400.000	2.400.000	2.400.000	∞
Sahagún (Córdoba)	2.067.000	2.111.000	2.089.000	=
San Bernardo del Viento (Córdoba)	2.000.000	2.044.000	2.014.667	=
San Marcos (Sucre)	2.000.000	2.111.000	2.055.500	o
San Martín (Meta)	2.240.000	2.240.000	2.240.000	=
Valledupar (Cesar)	2.060.000	2.120.000	2.093.333	x
Venadillo (Tolima)	2.200.000	2.200.000	2.200.000	=
Villavicencio (Meta)	2.040.000	2.100.000	2.070.000	=
Yopal (Casanare)	2.200.000	2.500.000	2.333.333	=
Arroz cristal				
Acacías (Meta)	1.050.000	1.300.000	1.175.000	=
Barranquilla (Atlántico)	800.000	1.200.000	1.000.000	=
Bucaramanga (Santander)	900.000	1.000.000	966.667	=
Campoalegre (Huila)	650.000	650.000	650.000	=
Cereté (Córdoba)	1.060.000	1.060.000	1.060.000	n.d.
Cúcuta (Norte de Santander)	800.000	960.000	880.000	xxx
Espinal (Tolima)	850.000	850.000	850.000	=
Ibagué (Tolima)	1.100.000	1.100.000	1.100.000	xx
Magangué (Bolívar)	700.000	800.000	780.000	=
Montería (Córdoba)	1.333.000	1.333.000	1.333.000	=
Neiva (Huila)	1.160.000	1.160.000	1.160.000	=


**Cuadro 9. Precios de venta del arroz y subproductos en molino (conclusión)
2016 (noviembre)**

Productos y mercados	Pesos por tonelada				Tendencia	Productos y mercados	Pesos por tonelada				Tendencia
	Mínimo	Máximo	Medio				Mínimo	Máximo	Medio		
Arroz cristal (continuación)						Arroz granza (continuación)					
Planeta Rica (Córdoba)	1.000.000	1.000.000	1.000.000	xxx		Barranquilla (Atlántico)	700.000	800.000	750.000	xxx	
Rivera (Huila)	720.000	720.000	720.000	=		Cereté (Córdoba)	480.000	480.000	480.000	n.d.	
Sahagún (Córdoba)	889.000	889.000	889.000	xx		Espinal (Tolima)	630.000	800.000	693.500	=	
San Marcos (Sucre)	660.000	950.000	805.000	=		Ibagué (Tolima)	630.000	892.000	714.000	=	
San Martín (Meta)	1.000.000	1.000.000	1.000.000	xx		Magangué (Bolívar)	500.000	650.000	590.000	x	
Valledupar (Cesar)	1.400.000	1.400.000	1.400.000	x		Montería (Córdoba)	600.000	600.000	600.000	∞	
Venadillo (Tolima)	1.000.000	1.100.000	1.050.000	xxx		Neiva (Huila)	900.000	900.000	900.000	=	
Villavicencio (Meta)	800.000	1.500.000	1.066.667	xx		Planeta Rica (Córdoba)	500.000	500.000	500.000	xxx	
Yopal (Casanare)	950.000	1.280.000	1.115.000	x		Purificación (Tolima)	525.000	525.000	525.000	=	
Arroz paddy verde						Sahagún (Córdoba)	578.000	578.000	578.000	x	
Acacias (Meta)	992.000	992.000	992.000	=		San Marcos (Sucre)	400.000	550.000	475.000	x	
Aguazul (Casanare)	992.000	1.006.000	999.333	=		San Martín (Meta)	650.000	650.000	650.000	=	
Alvarado (Tolima)	1.160.000	1.160.000	1.160.000	=		Valledupar (Cesar)	600.000	800.000	700.000	x	
Barranquilla (Atlántico)	1.050.000	1.100.000	1.075.000	xx		Venadillo (Tolima)	683.000	798.000	756.333	o	
Bucaramanga (Santander)	1.080.000	1.120.000	1.100.000	∞		Villavicencio (Meta)	600.000	600.000	600.000	xxx	
Campoalegre (Huila)	1.136.000	1.152.000	1.144.000	=		Yopal (Casanare)	714.000	800.000	749.667	o	
Cereté (Córdoba)	1.000.000	1.000.000	1.000.000	n.d.		Harina de arroz					
Cúcuta (Norte de Santander)	1.000.000	1.080.000	1.037.333	x		Acacias (Meta)	493.000	600.000	546.500	xx	
Espinal (Tolima)	1.143.000	1.200.000	1.161.400	=		Aguazul (Casanare)	473.000	683.000	595.333	o	
Granada (Meta)	978.000	978.000	978.000	=		Alvarado (Tolima)	620.000	620.000	620.000	∞∞∞	
Ibagué (Tolima)	1.160.000	1.188.000	1.171.000	=		Barranquilla (Atlántico)	550.000	550.000	550.000	=	
Lérida (Tolima)	1.143.000	1.143.000	1.143.000	=		Bucaramanga (Santander)	550.000	600.000	583.333	=	
Magangué (Bolívar)	950.000	950.000	950.000	o		Campoalegre (Huila)	650.000	750.000	700.000	x	
Montería (Córdoba)	1.000.000	1.040.000	1.020.000	∞		Cereté (Córdoba)	440.000	440.000	440.000	xxx	
Neiva (Huila)	1.136.000	1.136.000	1.136.000	=		Cúcuta (Norte de Santander)	450.000	580.000	505.167	xx	
Planeta Rica (Córdoba)	950.000	950.000	950.000	o		Espinal (Tolima)	546.000	798.000	636.400	=	
Purificación (Tolima)	1.143.000	1.143.000	1.143.000	=		Granada (Meta)	546.000	546.000	546.000	xxx	
Rivera (Huila)	1.135.000	1.135.000	1.135.000	=		Ibagué (Tolima)	630.000	714.000	682.750	=	
Sahagún (Córdoba)	1.000.000	1.000.000	1.000.000	=		Lérida (Tolima)	550.000	550.000	550.000	=	
San Bernardo del Viento (Córdoba)	800.000	800.000	800.000	=		Magangué (Bolívar)	450.000	500.000	470.000	x	
San Marcos (Sucre)	900.000	900.000	900.000	=		Montería (Córdoba)	560.000	600.000	580.000	=	
San Martín (Meta)	960.000	977.000	968.500	=		Neiva (Huila)	750.000	750.000	750.000	=	
Valledupar (Cesar)	1.000.000	1.100.000	1.033.333	=		Planeta Rica (Córdoba)	490.000	490.000	490.000	=	
Venadillo (Tolima)	1.160.000	1.160.000	1.160.000	=		Purificación (Tolima)	671.000	671.000	671.000	xxx	
Villanueva (Casanare)	980.000	980.000	980.000	=		Rivera (Huila)	550.000	550.000	550.000	xx	
Villavicencio (Meta)	992.000	994.000	993.000	=		Sahagún (Córdoba)	472.000	600.000	536.000	xxx	
Yopal (Casanare)	960.000	992.000	980.250	=		San Bernardo del Viento (Córdoba)	640.000	650.000	645.000	x	
Arroz granza						San Marcos (Sucre)	300.000	600.000	450.000	xx	
Acacias (Meta)	690.000	690.000	690.000	o		San Martín (Meta)	650.000	650.000	650.000	x	
Aguazul (Casanare)	609.000	1.000.000	746.333	=		Valledupar (Cesar)	420.000	500.000	473.333	xxx	
Alvarado (Tolima)	578.000	578.000	578.000	∞		Venadillo (Tolima)	578.000	683.000	613.000	=	
Campoalegre (Huila)	1.300.000	1.300.000	1.300.000	=		Villanueva (Casanare)	504.000	504.000	504.000	xx	
Cúcuta (Norte de Santander)	650.000	1.000.000	806.000	=		Villavicencio (Meta)	450.000	750.000	550.000	xx	
Lérida (Tolima)	1.050.000	1.050.000	1.050.000	∞		Yopal (Casanare)	578.000	683.000	622.750	=	

n.d. No hay datos del mes anterior.

Tendencias:

(xxx) Variación menor al -12 %
 (xx) Variación entre -7 % y -12 %
 (x) Variación entre -3 % y -7 %

(=) Variación igual a -3 % y 3%
 (o) Variación entre 3 % y 7 %
 (∞) Variación entre 7 % y 12 %
 (∞∞) Variación mayor al 12 %
 (n.d.) No determinado



@DANE_Colombia



/DANEcolombia



/DANEcolombia

