

Comportamiento de los precios

Siguen aumentando los precios de los alimentos



Fuente: DANE.

El Departamento Administrativo Nacional de Estadística (DANE), por medio del Sistema de Información de Precios y Abastecimiento del Sector Agropecuario (Sipsa), comunicó que durante la semana del 13 al 21 de abril del 2017 subieron las cotizaciones de las hortalizas y verduras, las frutas frescas y los tubérculos.

En el grupo de las hortalizas se incrementaron los precios de la zanahoria, la cebolla cabezona blanca, la remolacha, la arveja verde en vaina, el apio, la ahuyama, el repollo blanco, la cebolla junca, el pepino de rellenar y la lechuga Batavia. En el caso de la zanahoria, el aumento obedeció a la reducción de la oferta procedente desde la sabana de Bogotá y el oriente antioqueño.

Asimismo, subieron las cotizaciones mayoristas de las frutas, debido a las alzas reportadas por el tomate de árbol, el limón común, el limón Tahití, el maracuyá, el melón Cantalup, la uva Isabela, el lulo, la papaya Maradol, la granadilla, la mandarina Oneco, la guayaba pera, la piña manzana y la naranja Valencia. Se presentó un incremento de los precios del tomate de árbol, ya que

están terminando las cosechas en Santa Rosa de Osos (Antioquia) y Samaniego (Nariño).

Igualmente, aumentaron los precios de los tubérculos debido al comportamiento de las papas criolla limpia, capira, parda pastusa, única, suprema y nevada, así como por el plátano hartón verde, el ulluco y la yuca chirosa. Por ejemplo, en el caso de la papa criolla, el incremento se dio ante una reducción de la oferta y producción procedentes de Nariño y Cundinamarca.

Informe de contexto

Algunos de los alimentos destacados en la producción de Ocaña y Ábrego

Debido a las características de producción y las condiciones climáticas particulares de cada región, a menudo se encuentra que hay regiones que tienen una mayor afinidad para la producción de ciertos alimentos. Esto, por lo general, obedece a que allí se producen en mayor cantidad, ya sea gracias a que se han implementado procesos productivos más tecnificados o a que se ha destinado una mayor área para su siembra.

El departamento de Norte de Santander, por ejemplo, se encuentra ubicado al nororiente del país; limita al sur con Boyacá, por el occidente con Santander y Cesar, y por el oriente con Venezuela. Está conformado por seis subregiones, las cuales poseen una variedad de pisos térmicos y suelos que proporcionan las condiciones necesarias para llevar a cabo un sinnúmero de actividades productivas. De esta forma, la variedad de climas en esta región es muy amplia, pues va desde los 4 °C en los páramos a los 30 °C, en promedio, en los valles del Zulia y el Catatumbo. En este sentido, dadas las características del departamento, es posible desarrollar diferentes cultivos. Por ejemplo, en las zonas cálidas se cultiva arroz, yuca y plátano; en las zonas templadas se aprecia la producción de café, cebolla cabezona y algunas frutas y, por último, en las zonas frías se presentan cultivos de papa y hortalizas, principalmente.

No obstante, de allí se destacan los municipios de Ocaña y Ábrego, pues estos reportan amplios niveles de produc-

CONTENIDO

| | pág. | | pág. |
|----------------------------------|------|-------------------------------|------|
| Comportamiento de los precios | 1 | Verduras y hortalizas | 5 |
| Informe de contexto | 1 | Frutas frescas | 13 |
| Indicador de abastecimiento | 3 | Tubérculos, raíces y plátanos | 23 |
| Lo que más sube, lo que más baja | 4 | Granos, carnes y procesados | 27 |



ción de varios productos así como un alto nivel de abastecimiento en diferentes mercados mayoristas del país. Dentro de los cultivos establecidos en dichos municipios se destacan el de tomate chonto y otras variedades, la cebolla cabezona roja, la papa criolla, el pimentón, el chócolo mazorca y el pepino cohombro, entre otros.

Cabe destacar que, en general, los productos que se cultivan en estos dos municipios de Norte de Santander llegan a los mercados mayoristas de Barranquilla, Cúcuta y Bucaramanga, y en menor porcentaje a Medellín y Bogotá.

En el caso de la cebolla roja, por ejemplo, que en los mercados se conoce como cebolla cabezona roja ocañera, se cuenta con un buen nivel de aceptación a nivel nacional, y esto se debe principalmente a que tiene unas características muy particulares, como su sabor fuerte y su acidez, que hacen que se diferencie del producto procedente de otras regiones.

De acuerdo con los comerciantes, este producto tiene gran importancia en dicho municipio, ya que su producción es considerada como una de las mayores actividades agrícolas en la economía regional. Asimismo, los productores de esta región manifestaron que actualmente otra de las variedades más sembrada también es la peruana, debido a la buena adaptación de la semilla, con lo que logran buenos niveles de rendimiento.

Ambas variedades tienen muy buena demanda gracias a sus características, y sus épocas de mayor producción se presentan en los meses de abril y mayo, para el primer semestre, y después, para la segunda mitad del año, en los meses de octubre y noviembre.

En cuanto a la producción de tomate, se destacan las siembras de híbridos chonto mejorados, con resistencia a diferentes plagas y enfermedades, aunque las condiciones climáticas de esta región favorecen el desarrollo de estos cultivos; por esta razón se destinan amplias áreas a libre exposición para su siembra. Vale la pena destacar que también se están implementando algunos cultivos en invernaderos, siendo este último medio el que proporciona unos mayores rendimientos por hectárea, ya que los productores pueden recoger desde 5 hasta 8 kilogramos por planta, mientras que en campo abierto el rendimiento promedio es de 2 a 3 kilogramos por planta.

No obstante, también se pudo indagar con los comerciantes que este es un producto que requiere de bastante cuidado en sus cultivos, debido a que debe tener una

adecuada ventilación, los terrenos deben ser planos y además poseer excelente disponibilidad y calidad del agua para riego, esto con el fin de poder tener un gran desarrollo de la productividad.

En este caso, la temperatura ideal para lograr una buena producción está entre los 16 y los 30 °C, ya que las temperaturas mayores favorecen el desarrollo y proliferación de enfermedades principalmente por hongos que ocasionan daños al fruto como manchado, agrietamiento de la corteza y frutos huecos.

Un tomate bien desarrollado alcanza un peso entre 200 y 300 gramos cada uno; las épocas de siembra son en los meses de mayo y octubre, mientras que las mayores cosechas se dan en noviembre y marzo; asimismo, estos cultivos son más sensibles a los fenómenos climáticos y su durabilidad es mucho menor, pues el producto se daña rápidamente y por tal razón su comercialización debe ser más activa.

En este sentido, se destacan ciudades como Barranquilla, pues allí se reporta un alto abastecimiento de tomate chonto desde esta región. Por ejemplo, para los años 2015 y 2016, se registró un ingreso de más de 10.000 toneladas de este producto. Eso solo contando el ingreso de dicha variedad, ya que también se presentó un ingreso de más de 7.000 toneladas de las otras variedades de tomate que allí se producen.

Por otro lado, en el caso de la cebolla cabezona, la cifra recibida desde esos dos municipios allí en la capital de Atlántico fue de unas 5.000 toneladas, indicando así la importancia de este producto dentro de la producción. Después de esta, los productos que tuvieron un mayor nivel de porcentaje dentro del total del abastecimiento recibido durante ese mismo año fueron el pimentón y el pepino cohombro, los cuales reportaron un ingreso de más de 1.600 y 1.400 toneladas, respectivamente.

Por ejemplo, en la siguiente tabla se muestra la participación de los principales productos procedentes de Ábrego y Ocaña, teniendo en cuenta el total de toneladas que ingresaron a los diferentes mercados mayoristas durante los años 2015 y 2017. No obstante, cabe destacar que los principales receptores de la carga procedente son Barranquilla, Cúcuta y Bucaramanga.

En el caso de la ciudad de Cúcuta, el producto de mayor ingreso fue el chócolo mazorca, seguido también por el tomate y el pimentón. En dicha ciudad, el ingreso de alimentos para ese periodo estuvo por encima de las

20.000 toneladas, de las cuales, más de 5.000 fueron de chícolo mazorca, otras 5.000 fueron de tomate y unas 2.400 fueron de pimentón, es decir, 29%, 27% y 12% del total, respectivamente.

En Bucaramanga también se recibió una gran cantidad de chícolo mazorca desde los municipios de Ocaña y Ábrego, pues allí ingresaron más de 4.000 toneladas de este producto, y teniendo en cuenta que para ese periodo el total recibido fue de 10.000 toneladas, este producto concentró el 42% del total recibido. Asimismo, le siguieron la cebolla cabezona y el tomate Riogrande, los cuales reportaron un ingreso de 1.800 y 1.128 toneladas, respectivamente, representando así un 18% y un 11% del total.

En general, se puede afirmar que Ocaña y Ábrego, en Norte de Santander, son municipios que se destacan en la producción de una gran variedad de verduras y tu-

Tabla 1. Productos con mayor porcentaje de abastecimiento, procedentes desde Ocaña y Ábrego (Norte de Santander) 2015 (enero) – 2016 (diciembre)

| Productos | Porcentaje de abastecimiento | |
|-----------------------|------------------------------|--------|
| | Ocaña | Ábrego |
| Tomate chonto | 46,52 | 26,68 |
| Cebolla cabezona | 20,87 | 3,05 |
| Pepino cohombro | 10,62 | 4,63 |
| Chícolo mazorca | 4,88 | 36,13 |
| Pimentón | 4,82 | 10,39 |
| Frijol | 2,80 | - |
| Arveja verde en vaina | - | 7,31 |
| Habichuela | - | 4,60 |
| Otros productos | 9,49 | 7,21 |

Fuente: DANE-Sipsa, Cálculos: Sipsa

bérculos, entre los que se destacan el tomate chonto, la cebolla cabezona roja, el pimentón, el chícolo mazorca, el pepino cohombro y la papa criolla, los cuales son enviados principalmente a los mercados mayoristas de las ciudades de Barranquilla, Cúcuta y Bucaramanga.

Indicador de abastecimiento de alimentos

Menor abastecimiento de alimentos

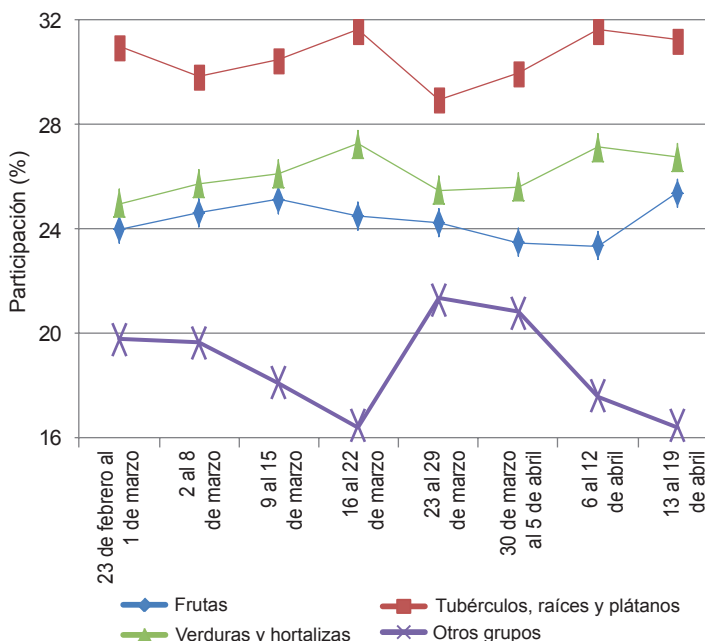
El abastecimiento en los mercados mayoristas de Mercar, Barranquillita, Granabastos, Corabastos, Paloquemao, Plaza Las Flores, Plaza Samper Mendoza, Centroabastos, Cavasa, Santa Helena, Bazurto, Cenabastos, La Nueva Sexta, Centro de Acopio de Ipiales, Central Mayorista de Antioquia, Plaza Minorista José María Villa, Surabastos, Mercasa, Complejo de Servicios del Sur y la Central de Abastos de Villavicencio, para las semanas del 6 al 12 y del 13 al 19 de abril de 2017, registró una reducción del 37,91 %. Es de anotar que durante esta última semana tuvo lugar la Semana Santa, por lo que algunas centrales dejaron de operar o redujeron sus actividades comerciales.

De este modo, la categoría de otros grupos, en los que se encuentran las carnes, los procesados, los granos, los cereales, los lácteos, los huevos y los pescados, disminuyó sus inventarios en un 41,79 %, las verduras y hortalizas reportaron un descenso del 38,93 %, los tubérculos, raíces y plátanos cayeron un 38,65 %, y las frutas registraron una disminución en su aprovisionamiento del 32, 83 %.

Los mercados mayoristas que reportaron los mayores descensos en el aprovisionamiento de alimentos fueron: la Central de Abastos de Villavicencio, que presentó una caída en el acopio del 58,51 %, donde la categoría de otros grupos disminuyó su stock en un 64,77 % por el menor ingreso de alimentos como carne de pollo y huevos; el mercado de Bazurto, en Cartagena, reportó un menor aprovisionamiento, del 57,64 %

menos, debido al bajo suministro de procesados (un 66,59 % menos) por la poca oferta de carne de res y

Gráfico 1. Volumen de los alimentos que fueron registrados en los mercados Mercar, Barranquillita, Granabastos, Corabastos, Paloquemao, Plaza Las Flores, Plaza Samper Mendoza, Centroabastos, Cavasa, Santa Helena, Bazurto, Cenabastos, La Nueva Sexta, Centro de Acopio de Ipiales, Central Mayorista de Antioquia, Plaza Minorista José María Villa, Surabastos, Mercasa, Complejo de Servicios del Sur y la Central de Abastos de Villavicencio. 2017 (23 de febrero al 19 de abril)



Fuente: DANE-Sipsa



azúcar. En Mercar, en Armenia, se registró un descenso en sus inventarios del 53,35 %, hecho que obedeció al menor flujo de verduras y hortalizas, que decreció un 68,20 % por el bajo acopio de tomate chonto y cebolla cabezona; en Barranquilla, el abastecimiento de Cava-sa y Barranquillita disminuyó un 50,34 % por el grupo de las verduras y hortalizas que descendió un 66,76 %, ya que entró una menor cantidad de chócolo mazorca y ahuyama. En el caso del Centro de Acopio de Ipiales se presentó una caída del 43,90 % por la reducción en la oferta de frutas en un 55,00 % ante el menor abastecimiento de naranjas; en los mercados de Medellín, la oferta de alimentos cayó un 42,04 %, debido al menor ingreso de verduras y hortalizas (en un 47,98 % menos), especialmente por productos como zanahoria y tomate chonto. En el Complejo de Servicio del Sur,

en Tunja, el stock de alimentos disminuyó un 37,51 %, pues la categoría de otros grupos registró una caída del 96,94 %, situación que obedeció al bajo ingreso de panela y reses en pie; en Corabastos, Paloquemao, Plaza de las Flores y Samper Mendoza, en Bogotá, el abastecimiento descendió en un 36,53 % ante el menor ingreso de procesados que disminuyó en un 44,85 % como resultado del poco despacho de azúcar y carne de pollo.

Así, la participación para la semana comprendida del 13 al 19 de abril de 2017, en el acumulado de los mercados, fue de la siguiente manera: los tubérculos, raíces y plátanos con el 31,33 %, seguidos de las verduras y hortalizas con el 26,75 %, las frutas frescas con un 25,40 % y otros grupos (carnes, procesados, granos, cereales, lácteos, huevos y pescados) con un 16,52 %.

Lo que más sube, lo que más baja

| Ciudades | Lo que más sube | Lo que más baja |
|---------------|---|---|
| Barranquilla | Repollo blanco, zanahoria bogotana, cebolla junca Berlín y Aquitania, cebollas cabezonas blanca y roja ocañera, acelga, ají topito dulce, coles, pimentón, maracuyá santandereano, limón Tahití, guayaba común, papas única y criollas limpia y sucia, huevos rojos A y AA. | Habichuela, tomates chonto y Riogrande bumangués, pepino cohombro, mango de azúcar, patilla, queso costeño. |
| Bogotá, D. C. | Pepino de rellenar; apio; cebolla cabezona blanca; cebolla puerro; calabacín; acelga; pimentón; coles; remolacha; coliflor; lechuga crespita verde; haba verde; melón Cantalup; granadilla; maracuyá; papaya Maradol y tainung; limón Tahití; mora de Castilla; uva Isabela; tomate de árbol; curuba; mandarina arrayana; papas R-12, suprema, superior, rubí y única; panela cuadrada morena. | Espinaca; brócoli; calabaza; habichuela; lechuga Batavia; tomate chonto; repollo verde; ajo; pepino cohombro; mango Tommy y de azúcar; guayaba pera; gulupa; arracacha amarilla; queso costeño; huevos rojos A, AA y extra. |
| Bucaramanga | Zanahoria; cebollas cabezonas blanca y roja importada; frijol verde en vaina; remolacha; tomate Riogrande; repollo blanco; chócolo mazorca; pepino cohombro; pimentón; arveja verde en vaina; limón común; uva Isabela; ciruela roja; granadilla; mora de Castilla; curuba; naranja Valencia; tomate de árbol; yuca criolla; arracacha amarilla; papas parda pastusa, suprema, única y criolla limpia; carne de res molida murillo; panela cuadrada morena. | Acelga; brócoli; habichuela; coliflor; pimentón verde; cebolla junca Aquitania; espinaca; lechuga Batavia; guanábana; guayaba pera; mangos Tommy, manzano y de azúcar; melón Cantalup; piñas gold y perolera; aguacate común; huevos rojos AA y B; carne de res chatas; blanquillo entero fresco. |
| Cali | Zanahoria, cebolla cabezona blanca bogotana, zanahoria bogotana, habichuela, ajo importado, frijol verde cargamanto, arveja verde en vaina pastusa, limón común valluno, tomate de árbol, mandarina arrayana y Oneco, aguacate papelillo, melón Cantalup, papas criolla limpia, única, suprema y capira, calamar anillos y merluza filete importado. | Chócolo mazorca, brócoli, coliflor, pepino cohombro, banano criollo, lulo, pera importada, manzana roja importada, papaya Maradol, arracacha amarilla, queso costeño. |
| Cartagena | Zanahoria bogotana, cebolla cabezona blanca y cebollas cabezonas rojas ocañera y peruana, cebolla junca, remolacha, repollo blanco, limón común, papa criolla limpia. | Tomate chonto, habichuela, pepino cohombro, berenjena, mora de Castilla, tomate de árbol, alas de pollo con costillar, galletas saladas, azúcar sulfitada. |
| Cúcuta | Cebolla cabezona blanca, zanahoria, repollo verde, ahuyama, ajo, tomate chonto, cebolla puerro, naranja común, limón Tahití y común, melón Cantalup, curuba, granadilla, uva Isabela, pitahaya, tomate de árbol, papaya Maradol, papa parda pastusa, arveja verde seca importada, lenteja importada, carne de cerdo lomo con hueso. | Habichuela, brócoli, pimentón, frijol verde en vaina, coliflor, cebolla junca Berlín, pepino cohombro, chócolo mazorca, calabaza, maracuyá, guayaba pera, piña gold, fresa, pera importada, mora de Castilla, manzanas importadas, yuca criolla, arracacha amarilla, papa única, plátano hartón verde y maduro, tilapia roja entera fresca, bagre rayado entero fresco. |
| Medellín | Cebollas cabezonas blanca y roja importada; remolacha; frijol verde cargamanto; ahuyama; apio; acelga; zanahoria larga vida; repollo blanco; lechuga Batavia y crespita morada; pimentón rojo y verde; piña manzana; tomate de árbol; lulo; naranja Valencia; uva Isabela; papaya Maradol; limón Tahití; granadilla; mandarina Oneco; ciruela roja; guanábana; fresa; plátano guineo y hartón verde y maduro; papas criolla limpia, nevada y capira; maíz blanco cáscara. | Habichuela; rábano rojo calabaza; tomates chonto regional, riñón y larga vida; espinaca; ají topito dulce; breva; mango Tommy; aguacate Hass; kiwi; banano Urabá; pera nacional; papaya tainung; yuca criolla; queso costeño; camarón tigre precocido seco; salmón filete congelado. |
| Pereira | Cebolla cabezona blanca, cebolla junca, zanahoria bogotana, frijol verde en vaina, tomate riñón valluno, lechuga Batavia, repollo blanco, arveja verde en vaina, coliflor, melón Cantalup, limón común y mandarino, tomate de árbol, naranja Valencia, manzana roja importada, guayaba agria, naranja Sweet, papas parda pastusa y R-12 roja, plátano hartón verde y maduro. | Habichuela; tomate chonto; ajo; pimentón; manzana royal gala importada; mangos Yulima, manzano, común, reina y Tommy; yuca lca; queso costeño; huevo blanco B. |

Verduras y hortalizas

Se redujo la producción de la remolacha



Fuente: <http://laguiadelasvitaminas.com/>.

A lo largo de esta semana, se observó un incremento en las cotizaciones mayoristas de remolacha, pues los comerciantes afirmaron que hubo un menor ingreso en el volumen de carga procedente desde Marinilla, El Santuario y El Carmen de Viboral (Antioquia); Mosquera, Cota, Ubaque, Sopó y Zipaquirá (Cundinamarca), y desde el departamento de Boyacá. Por lo anterior, este producto registró un aumento de sus precios en veintiuno de los veintisiete mercados donde se transó.

Otras verduras y hortalizas que se cotizaron a mayor precio durante esta semana fueron la zanahoria, la arveja verde en vaina, el repollo blanco, el ajo importado y la cebolla cabezona blanca. En el caso de esta última, el alza se presentó en los treinta y dos mercados en donde se ofreció. Lo anterior estuvo determinado por una contracción de la oferta originaria desde la capital del país; a lo que se sumó un bajo ingreso en el volumen de carga proveniente desde el Altiplano Cundiboyacense. En Bogotá D. C. y Medellín, por ejemplo, el kilo se vendió a \$3.172 y a \$4.228, lo que indicó un aumento superior al 30,00 %.

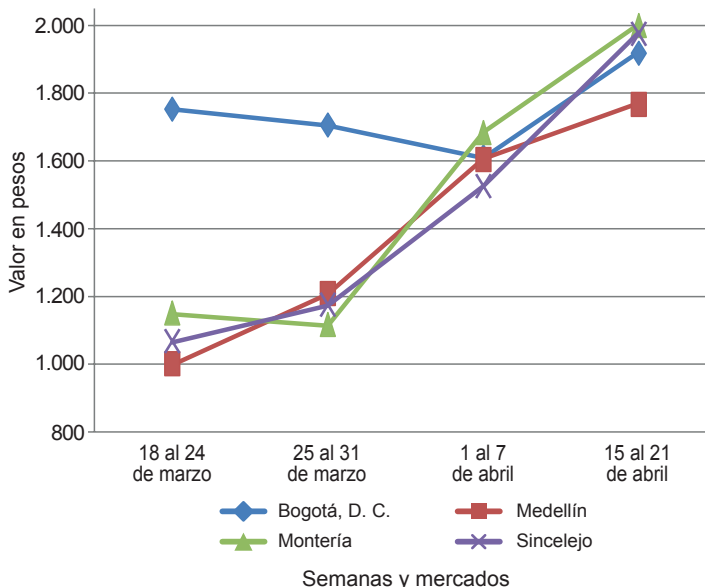
Una menor disponibilidad de zanahoria desde Tunja, Ventaquemada, Samacá y Tunja (Boyacá); Pasto, Túquerres, Córdoba y Puerres (Nariño); Mutiscua (Norte de Santander); Bogotá D. C. y el Altiplano Cundiboyacense fue una de las razones para que sus cotizaciones ascendieran en los treinta y un mercados en donde se transó. También es el caso de la arveja verde en

vaina, la cual reflejó una tendencia al alza en veintidós de los treinta y tres mercados en donde se cotizó, ya que según los vendedores, hubo un menor acopio de este alimento cultivado en Cundinamarca, a lo que se sumó el mayor envío de este producto hacia los mercados de Cartagena (Bolívar), Montería (Córdoba) y Cali (Valle del Cauca).

Situación similar se registró para el repollo blanco, como consecuencia de una expansión en la demanda para este producto, el cual llega desde los municipios de Mosquera, Cota, Ubaque, Sopó y Zipaquirá (Cundinamarca), Pradera, El Dovio y El Cerrito (Valle del Cauca), El Santuario (Antioquia), Cartagena (Bolívar) y Montería (Córdoba) y el Altiplano Cundiboyacense. Lo anterior conllevó a que el precio subiera en dieciocho de los treinta y un mercados en donde se ofreció.

Por otro lado, esta semana se reportó un descenso en los precios de la habichuela, el tomate chonto, el brócoli, el pepino cohombro y el pimentón. En el caso de la habichuela, las fuentes aseguraron que hubo un buen ingreso desde Páramo, Lebrija, Socorro, Bucaramanga y San Gil (Santander); Fusagasugá (Cundinamarca), Algeciras (Huila); Pamplonita y Ragonvalia (Norte de Santander); Montenegro, Quimbaya y Calarcá (Quindío), lo que provocó la caída de sus precios en cuarenta y uno de los cuarenta y cuatro mercados en donde se comercializó.

Gráfico 2. Comportamiento de los precios de la remolacha 2017 (18 de marzo al 21 de abril)



Fuente: DANE, Sipsa.



Cuadro 1. Mercados mayoristas. Precios de venta de verduras y hortalizas 2017 (13 al 21 de abril)

| Productos y mercados | Pesos por kilogramo | | | | Tendencia | Productos y mercados | Pesos por kilogramo | | | | Tendencia | | | | |
|---------------------------------------|---------------------|--------|-------|------|---------------------------------------|---------------------------|---------------------|--------|---------------------------------------|---------------------------------------|-----------|--------|--------|------|--|
| | Mínimo | Máximo | Medio | | | | Mínimo | Máximo | Medio | | | | | | |
| Acelga | | | | | | Ajo (continuación) | | | | | | | | | |
| Armenia, Mercar | 1.067 | 1.200 | 1.156 | = | Manizales (Caldas) | 5.000 | 5.625 | 5.313 | + | Medellín, Central | | | | | |
| Barranquilla, Barranquillita | 2.500 | 2.900 | 2.742 | ++ | Mayorista de Antioquia | 6.000 | 7.500 | 7.000 | - | Pamplona (Norte de Santander) | 1.500 | 1.875 | 1.625 | - | |
| Bogotá, D. C., Corabastos | 500 | 800 | 740 | +++ | Pasto, El Potrerillo | 4.000 | 5.000 | 4.375 | - | Pereira, La 41 | 4.444 | 5.333 | 4.944 | + | |
| Bucaramanga, Centroabastos | 1.000 | 1.500 | 1.133 | -- | Pereira, Mercasa | 3.778 | 4.444 | 3.954 | - | San Gil (Santander) | 2.400 | 2.700 | 2.600 | + | |
| Chiquinquirá (Boyacá) | 1.333 | 1.333 | 1.333 | --- | Sogamoso (Boyacá) | 2.000 | 2.400 | 2.111 | + | Tunja, Complejo de Servicios del Sur | 3.000 | 3.400 | 3.240 | - | |
| Duitama (Boyacá) | 900 | 1.000 | 950 | n.d. | Villavicencio, CAV | 3.000 | 4.000 | 3.396 | + | | | | | | |
| Florencia (Cáquetá) | 1.200 | 1.300 | 1.267 | -- | Ajo importado | | | | | | | | | | |
| Ibagué, Plaza La 21 | 800 | 1.200 | 1.013 | -- | Arauca (Arauca) | 10.200 | 10.200 | 10.200 | n.d. | Armenia, Mercar | 9.500 | 10.000 | 9.783 | + | |
| Ipiales (Nariño), Ipiales somos todos | 1.200 | 1.500 | 1.436 | + | Barranquilla, Barranquillita | 9.000 | 9.200 | 9.050 | = | Barranquilla, Granabastos | 8.900 | 9.600 | 9.342 | + | |
| Medellín, Central | | | | | Bogotá, D. C., Corabastos | 9.300 | 9.500 | 9.494 | + | Bucaramanga, Centroabastos | 10.000 | 10.000 | 10.000 | + | |
| Mayorista de Antioquia | 1.100 | 2.000 | 1.720 | + | Buenaventura (Valle del Cauca) | 10.000 | 10.500 | 10.250 | + | Cali, Cavasa | 9.600 | 9.800 | 9.700 | + | |
| Neiva, Surabastos | 1.250 | 2.000 | 1.708 | ++ | Cali, Santa Helena | 11.000 | 11.000 | 11.000 | ++ | Cartagena, Bazurto | 9.000 | 9.000 | 9.000 | = | |
| Pamplona (Norte de Santander) | 2.000 | 2.000 | 2.000 | = | Cartago (Valle del Cauca) | 9.500 | 10.000 | 9.783 | - | Cúcuta, Cenabastos | 9.500 | 10.000 | 9.733 | + | |
| Pasto, El Potrerillo | 2.000 | 2.500 | 2.250 | + | Ibagué, Plaza La 21 | 10.000 | 10.500 | 10.167 | = | Ipiales (Nariño), Ipiales somos todos | 9.800 | 10.000 | 9.822 | - | |
| Sogamoso (Boyacá) | 1.000 | 1.000 | 1.000 | = | Manizales (Caldas) | 10.000 | 11.000 | 10.375 | = | Medellín, Central | | | | | |
| Tunja, Complejo de Servicios del Sur | 1.000 | 1.000 | 1.000 | n.d. | Medellín, Central | | | | | Mayorista de Antioquia | 9.500 | 10.000 | 9.783 | + | |
| Ubaté (Cundinamarca) | 500 | 500 | 500 | --- | Montería (Córdoba) | 9.000 | 9.500 | 9.247 | + | Neiva, Surabastos | 9.000 | 9.600 | 9.408 | - | |
| Villavicencio, CAV | 1.000 | 1.400 | 1.056 | - | Palmira (Valle del Cauca) | 9.800 | 9.800 | 9.800 | + | Pamplona (Norte de Santander) | 1.000 | 1.500 | 1.147 | ++ | |
| Yopal (Casanare) | 2.000 | 2.000 | 2.000 | = | Pasto, El Potrerillo | 9.500 | 10.500 | 9.813 | + | Pereira, La 41 | 700 | 700 | 700 | = | |
| Ahuyama | | | | | Pereira, Mercasa | 9.700 | 10.500 | 9.967 | + | Cartagena, Bazurto | 786 | 857 | 839 | = | |
| Arauca (Arauca) | 1.000 | 1.000 | 1.000 | n.d. | Popayán (Cauca) | 9.000 | 10.000 | 9.442 | + | Cartago (Valle del Cauca) | 600 | 800 | 713 | + | |
| Armenia, Mercar | 700 | 900 | 811 | + | Sincedejo (Sucre) | 9.800 | 10.000 | 9.833 | + | Cúcuta, Cenabastos | 800 | 1.000 | 919 | ++ | |
| Barranquilla, Barranquillita | 714 | 786 | 764 | + | Tuluá (Valle del Cauca) | 9.300 | 9.500 | 9.483 | - | Duitama (Boyacá) | 560 | 560 | 560 | n.d. | |
| Barranquilla, Granabastos | 786 | 914 | 858 | - | Tuluá (Valle del Cauca) | 10.000 | 10.500 | 10.150 | + | Ibagué, Plaza La 21 | 1.200 | 1.200 | 1.200 | + | |
| Bogotá, D. C., Corabastos | 1.200 | 1.300 | 1.214 | + | Valledupar, Mercabastos | 9.400 | 9.500 | 9.467 | + | Manizales (Caldas) | 800 | 1.000 | 900 | + | |
| Bucaramanga, Centroabastos | 800 | 900 | 852 | + | Apio | | | | | Medellín, Central | | | | | |
| Buenaventura (Valle del Cauca) | 700 | 800 | 767 | - | Arauca (Arauca) | 1.667 | 1.667 | 1.667 | n.d. | Mayorista de Antioquia | 800 | 1.000 | 879 | ++ | |
| Cali, Cavasa | 700 | 850 | 763 | + | Armenia, Mercar | 750 | 900 | 842 | - | Medellín, Plaza | | | | | |
| Cali, Santa Helena | 700 | 700 | 700 | = | Barranquilla, Barranquillita | 1.200 | 1.400 | 1.283 | + | Minorista José María Villa | 900 | 1.000 | 947 | ++ | |
| Cartagena, Bazurto | 786 | 857 | 839 | = | Barranquilla, Granabastos | 1.400 | 1.600 | 1.525 | ++ | Montería (Córdoba) | 1.200 | 1.200 | 1.200 | +++ | |
| Cartago (Valle del Cauca) | 600 | 800 | 713 | + | Bogotá, D. C., Corabastos | 400 | 1.200 | 650 | +++ | Palmira (Valle del Cauca) | 700 | 700 | 700 | = | |
| Cúcuta, Cenabastos | 800 | 1.000 | 919 | ++ | Bucaramanga, Centroabastos | 1.000 | 1.000 | 1.000 | - | Pamplona (Norte de Santander) | 1.000 | 1.500 | 1.147 | ++ | |
| Duitama (Boyacá) | 560 | 560 | 560 | n.d. | Cali, Cavasa | 882 | 1.059 | 971 | ++ | Pereira, La 41 | 700 | 800 | 742 | + | |
| Ibagué, Plaza La 21 | 1.200 | 1.200 | 1.200 | + | Cali, Santa Helena | 824 | 824 | 824 | + | Pereira, Mercasa | 700 | 700 | 700 | = | |
| Manizales (Caldas) | 800 | 1.000 | 900 | + | Cartagena, Bazurto | 1.000 | 1.000 | 1.000 | = | Popayán (Cauca) | 600 | 640 | 607 | + | |
| Medellín, Central | | | | | Cartago (Valle del Cauca) | 1.120 | 1.200 | 1.160 | + | Rionegro (Antioquia) | 700 | 800 | 746 | + | |
| Mayorista de Antioquia | 800 | 1.000 | 879 | ++ | Chiquinquirá (Boyacá) | 500 | 600 | 588 | - | San Gil (Santander) | 1.000 | 1.100 | 1.067 | = | |
| Medellín, Plaza | | | | | Cúcuta, Cenabastos | 800 | 1.000 | 889 | - | Santa Marta (Magdalena) | 643 | 714 | 679 | -- | |
| Minorista José María Villa | 900 | 1.000 | 947 | ++ | Duitama (Boyacá) | 600 | 600 | 600 | n.d. | Sincedejo (Sucre) | 600 | 600 | 600 | --- | |
| Montería (Córdoba) | 1.200 | 1.200 | 1.200 | +++ | Ibagué, Plaza La 21 | 800 | 1.200 | 973 | - | Socorro (Santander) | 1.000 | 1.100 | 1.067 | + | |
| Palmira (Valle del Cauca) | 700 | 700 | 700 | = | Ipiales (Nariño), Ipiales somos todos | 1.500 | 2.000 | 1.833 | + | Sogamoso (Boyacá) | 700 | 800 | 767 | + | |
| Pamplona (Norte de Santander) | 1.000 | 1.500 | 1.147 | ++ | Manizales (Caldas) | 1.200 | 1.280 | 1.250 | + | Tuluá (Valle del Cauca) | 600 | 850 | 715 | +++ | |
| Pereira, La 41 | 700 | 800 | 742 | + | Marinilla (Antioquia) | 300 | 420 | 369 | ++ | Tunja, Complejo de Servicios del Sur | 625 | 688 | 656 | = | |
| Pereira, Mercasa | 700 | 700 | 700 | = | Medellín, Central | | | | | Valledupar, Mercado Nuevo | 600 | 720 | 687 | - | |
| Popayán (Cauca) | 600 | 640 | 607 | + | Mayorista de Antioquia | 500 | 700 | 631 | ++ | Yopal (Casanare) | 700 | 700 | 700 | = | |
| Rionegro (Antioquia) | 700 | 800 | 746 | + | Medellín, Plaza | | | | | Ahuyamin (Sakata) | | | | | |
| San Gil (Santander) | 1.000 | 1.100 | 1.067 | = | Minorista José María Villa | 500 | 900 | 620 | - | Bogotá, D. C., Corabastos | 1.200 | 1.400 | 1.327 | + | |
| Santa Marta (Magdalena) | 643 | 714 | 679 | -- | Montería (Córdoba) | 800 | 900 | 808 | - | Duitama (Boyacá) | 1.200 | 1.300 | 1.250 | n.d. | |
| Sincedejo (Sucre) | 600 | 600 | 600 | --- | Neiva, Surabastos | 1.000 | 1.500 | 1.308 | + | Florencia (Cáquetá) | 1.600 | 1.760 | 1.680 | + | |
| Socorro (Santander) | 1.000 | 1.100 | 1.067 | + | Palmira (Valle del Cauca) | 1.500 | 1.500 | 1.500 | - | Ibagué, Plaza La 21 | 1.400 | 2.000 | 1.833 | n.d. | |
| Sogamoso (Boyacá) | 700 | 800 | 767 | + | Pamplona (Norte de Santander) | 1.000 | 1.250 | 1.139 | - | Neiva, Surabastos | 1.440 | 1.600 | 1.570 | + | |
| Tuluá (Valle del Cauca) | 600 | 850 | 715 | +++ | Pereira, La 41 | 1.000 | 1.333 | 1.125 | + | San Gil (Santander) | 1.200 | 1.400 | 1.317 | + | |
| Tunja, Complejo de Servicios del Sur | 625 | 688 | 656 | = | Pereira, Mercasa | 1.000 | 1.250 | 1.132 | + | Sogamoso (Boyacá) | 846 | 923 | 897 | - | |
| Valledupar, Mercabastos | 600 | 720 | 687 | - | Rionegro (Antioquia) | 600 | 800 | 705 | + | Tunja, Complejo de Servicios del Sur | 1.200 | 1.400 | 1.320 | - | |
| Valledupar, Mercado Nuevo | 700 | 700 | 700 | = | Santa Marta (Magdalena) | 1.000 | 1.333 | 1.200 | +++ | Villavicencio, CAV | 1.400 | 1.800 | 1.604 | - | |
| Yopal (Casanare) | 1.000 | 1.000 | 1.000 | = | Sincedejo (Sucre) | 800 | 1.000 | 883 | - | Yopal (Casanare) | 1.400 | 1.500 | 1.450 | ++ | |
| Ajónjolmo | | | | | Sogamoso (Boyacá) | 500 | 600 | 556 | - | Ajónjolmo dulce | | | | | |
| Barranquilla, Barranquillita | 1.950 | 2.050 | 1.996 | ++ | Tuluá (Valle del Cauca) | 1.167 | 1.167 | 1.167 | + | Barranquilla, Barranquillita | 1.950 | 2.050 | 1.996 | ++ | |
| Cartagena, Bazurto | 1.500 | 2.667 | 2.083 | = | Tunja, Complejo de Servicios del Sur | 500 | 600 | 577 | + | Cartagena, Bazurto | 1.500 | 2.667 | 2.083 | = | |
| Medellín, Central | | | | | Valledupar, Mercabastos | 1.000 | 1.667 | 1.394 | ++ | Medellín, Central | | | | | |
| Mayorista de Antioquia | 2.000 | 6.000 | 4.500 | -- | Villavicencio, CAV | 1.000 | 1.300 | 1.108 | + | Mayorista de Antioquia | 2.000 | 6.000 | 4.500 | -- | |
| Montería (Córdoba) | 2.500 | 3.000 | 2.656 | --- | Arveja verde en vaina | | | | | Montería (Córdoba) | 2.500 | 3.000 | 2.656 | --- | |
| Sincedejo (Sucre) | 750 | 1.250 | 1.083 | --- | Arauca (Arauca) | 3.778 | 3.889 | 3.830 | n.d. | Sincedejo (Sucre) | 750 | 1.250 | 1.083 | --- | |
| Ajónjolmo | | | | | Armenia, Mercar | 3.200 | 4.400 | 3.733 | +++ | Ajónjolmo | | | | | |
| Bogotá, D. C., Corabastos | 5.000 | 5.000 | 5.000 | - | Barranquilla, Barranquillita | 6.000 | 6.500 | 6.275 | + | Bogotá, D. C., Corabastos | 5.000 | 5.000 | 5.000 | - | |
| Chiquinquirá (Boyacá) | 4.000 | 4.800 | 4.400 | - | Barranquilla, Granabastos | 5.500 | 6.000 | 5.750 | +++ | Chiquinquirá (Boyacá) | 4.000 | 4.800 | 4.400 | - | |
| Cúcuta, Cenabastos | 1.000 | 2.000 | 1.617 | + | Bogotá, D. C., Corabastos | 4.400 | 4.800 | 4.567 | + | Cúcuta, Cenabastos | 1.000 | 2.000 | 1.617 | + | |
| Duitama (Boyacá) | 2.000 | 2.200 | 2.100 | n.d. | | | | | Duitama (Boyacá) | 2.000 | 2.200 | 2.100 | n.d. | | |
| Ipiales (Nariño), Ipiales somos todos | 3.500 | 3.500 | 3.500 | - | | | | | Ipiales (Nariño), Ipiales somos todos | 3.500 | 3.500 | 3.500 | - | | |

Cuadro 1. Mercados mayoristas. Precios de venta de verduras y hortalizas (continuación)
2017 (13 al 21 de abril)

| Productos y mercados | Pesos por kilogramo | | | | Tendencia | Productos y mercados | Pesos por kilogramo | | | | Tendencia | | | | |
|---|---------------------|--------|-------|---------|---|---------------------------------|---------------------|--------|-------|--|-----------|-------|-------|-----|--|
| | Mínimo | Máximo | Medio | Precios | | | Mínimo | Máximo | Medio | Precios | | | | | |
| Arveja verde en vaina (continuación) | | | | | | Calabacín (continuación) | | | | | | | | | |
| Bucaramanga, Centroabastos | 3.400 | 4.000 | 3.700 | + | Ubaté (Cundinamarca) | 1.000 | 1.000 | 1.000 | --- | Calabaza | | | | | |
| Cartago (Valle del Cauca) | 4.000 | 4.160 | 4.027 | + | Bogotá, D. C., Corabastos | 600 | 720 | 630 | --- | Cúcuta, Cenabastos | 556 | 889 | 698 | --- | |
| Chiquinquirá (Boyacá) | 3.400 | 3.600 | 3.500 | - | Medellín, Central | 700 | 1.200 | 833 | --- | Mayorista de Antioquia | | | | | |
| Cúcuta, Cenabastos | 3.000 | 3.800 | 3.385 | - | Cebolla cabezona blanca | | | | | | | | | | |
| Duitama (Boyacá) | 3.600 | 3.600 | 3.600 | n.d. | Arauca (Arauca) | 1.920 | 2.200 | 2.027 | n.d. | Armenia, Mercar | 2.800 | 3.400 | 3.019 | +++ | |
| El Carmen de Viboral (Antioquia) | 3.400 | 3.600 | 3.500 | +++ | Barranquilla, Barranquillita | 2.760 | 3.600 | 3.138 | +++ | Barranquilla, Granabastos | 2.800 | 3.520 | 3.200 | +++ | |
| El Santuario (Antioquia) | 2.500 | 3.500 | 2.950 | ++ | Bogotá, D. C., Corabastos | 2.900 | 3.400 | 3.172 | +++ | Bucaramanga, Centroabastos | 2.800 | 3.400 | 3.125 | +++ | |
| Ibagué, Plaza La 21 | 2.800 | 3.600 | 3.033 | + | Bucaramanga, Centroabastos | 2.800 | 3.400 | 3.125 | +++ | Cartagena, Bazurto | 2.300 | 3.300 | 2.950 | +++ | |
| Ipiales (Nariño), Ipiales somos todos | 2.800 | 3.000 | 2.839 | - | Cartago (Valle del Cauca) | 2.917 | 3.542 | 3.194 | +++ | Chiquinquirá (Boyacá) | 2.600 | 3.300 | 2.967 | +++ | |
| La Ceja (Antioquia) | 3.300 | 4.000 | 3.542 | +++ | Chiquinquirá (Boyacá) | 2.600 | 3.300 | 2.967 | +++ | Cúcuta, Cenabastos | 3.000 | 3.400 | 3.223 | +++ | |
| Manizales (Caldas) | 3.500 | 4.000 | 3.770 | + | Duitama (Boyacá) | 3.000 | 3.200 | 3.100 | n.d. | Florencia (Caquetá) | 3.600 | 3.700 | 3.635 | +++ | |
| Marinilla (Antioquia) | 2.500 | 3.800 | 3.233 | +++ | Florencia (Caquetá) | 3.600 | 3.700 | 3.635 | +++ | Ibagué, Plaza La 21 | 2.900 | 4.000 | 3.413 | +++ | |
| Medellín, Central | | | | | Ibagué, Plaza La 21 | 2.900 | 4.000 | 3.413 | +++ | La Ceja (Antioquia) | 3.700 | 4.200 | 3.917 | +++ | |
| Mayorista de Antioquia | 2.400 | 4.500 | 3.561 | ++ | La Ceja (Antioquia) | 3.700 | 4.200 | 3.917 | +++ | Manizales (Caldas) | 3.000 | 3.800 | 3.408 | +++ | |
| Medellín, Plaza | | | | | Medellín, Central | | | | | Medellín, Central | | | | | |
| Minorista José María Villa | 2.800 | 5.000 | 3.875 | ++ | Mayorista de Antioquia | 2.667 | 6.000 | 4.228 | +++ | Medellín, Plaza | | | | | |
| Neiva, Surabastos | 3.200 | 4.000 | 3.633 | + | Medellín, Plaza | | | | | Minorista José María Villa | 2.800 | 4.000 | 3.703 | +++ | |
| Palmira (Valle del Cauca) | 3.300 | 3.300 | 3.300 | - | Minorista José María Villa | 2.800 | 4.000 | 3.703 | +++ | Montería (Córdoba) | 2.600 | 4.000 | 3.158 | +++ | |
| Pamplona (Norte de Santander) | 2.400 | 2.917 | 2.618 | -- | Montería (Córdoba) | 2.600 | 4.000 | 3.158 | +++ | Pamplona (Norte de Santander) | 2.800 | 3.200 | 3.017 | +++ | |
| Pereira, La 41 | 3.200 | 3.600 | 3.400 | n.d. | Pamplona (Norte de Santander) | 2.800 | 3.200 | 3.017 | +++ | Pereira, La 41 | 3.000 | 3.500 | 3.267 | +++ | |
| Pereira, Mercasa | 3.600 | 4.000 | 3.850 | + | Pereira, La 41 | 3.000 | 3.500 | 3.267 | +++ | Pereira, Mercasa | 2.800 | 3.400 | 3.142 | +++ | |
| Rionegro (Antioquia) | 3.000 | 3.900 | 3.553 | +++ | Pereira, Mercasa | 2.800 | 3.400 | 3.142 | +++ | Rionegro (Antioquia) | 2.500 | 3.438 | 3.100 | +++ | |
| San Gil (Santander) | 3.840 | 4.000 | 3.947 | + | Rionegro (Antioquia) | 2.500 | 3.438 | 3.100 | +++ | San Gil (Santander) | 2.200 | 3.300 | 2.833 | +++ | |
| San Vicente (Antioquia) | 3.300 | 3.500 | 3.388 | ++ | San Gil (Santander) | 2.200 | 3.300 | 2.833 | +++ | Santa Marta (Magdalena) | 2.800 | 3.400 | 3.164 | +++ | |
| Socorro (Santander) | 3.840 | 4.400 | 4.133 | ++ | Santa Marta (Magdalena) | 2.800 | 3.400 | 3.164 | +++ | Sincelejo (Sucre) | 2.800 | 3.600 | 3.333 | +++ | |
| Sogamoso (Boyacá) | 3.600 | 3.800 | 3.700 | - | Sincelejo (Sucre) | 2.800 | 3.600 | 3.333 | +++ | Socorro (Santander) | 2.200 | 3.200 | 2.700 | +++ | |
| Sonsón (Antioquia) | 3.333 | 3.500 | 3.417 | ++ | Socorro (Santander) | 2.200 | 3.200 | 2.700 | +++ | Sogamoso (Boyacá) | 2.900 | 3.000 | 2.967 | +++ | |
| Tunja, Complejo de Servicios del Sur | 3.200 | 3.600 | 3.473 | - | Sogamoso (Boyacá) | 2.900 | 3.000 | 2.967 | +++ | Tunja, Complejo de Servicios del Sur | 2.800 | 3.000 | 2.980 | +++ | |
| Villavicencio, CAV | 3.600 | 4.000 | 3.833 | - | Tunja, Complejo de Servicios del Sur | 2.800 | 3.000 | 2.980 | +++ | Ubaté (Cundinamarca) | 3.600 | 3.600 | 3.600 | +++ | |
| Yopal (Casanare) | 4.375 | 4.583 | 4.479 | -- | Ubaté (Cundinamarca) | 3.600 | 3.600 | 3.600 | +++ | Valledupar, Mercabastos | 2.800 | 3.600 | 3.156 | +++ | |
| Arveja verde en vaina pastusa | | | | | Valledupar, Mercabastos | 2.800 | 3.600 | 3.156 | +++ | Villavicencio, CAV | 3.000 | 3.600 | 3.292 | +++ | |
| Buenaventura (Valle del Cauca) | 4.000 | 4.400 | 4.200 | +++ | Villavicencio, CAV | 3.000 | 3.600 | 3.292 | +++ | Yopal (Casanare) | 4.167 | 4.167 | 4.167 | +++ | |
| Cali, Cavasa | 3.200 | 4.400 | 3.817 | +++ | Cebolla cabezona blanca bogotana | | | | | Buenaventura (Valle del Cauca) | 3.333 | 3.958 | 3.681 | +++ | |
| Cali, Santa Helena | 3.600 | 3.600 | 3.600 | + | Buenaventura (Valle del Cauca) | 3.333 | 3.958 | 3.681 | +++ | Cali, Cavasa | 3.333 | 3.750 | 3.516 | +++ | |
| Medellín, Central | | | | | Cali, Cavasa | 3.333 | 3.750 | 3.516 | +++ | Cali, Santa Helena | 3.333 | 3.333 | 3.333 | +++ | |
| Mayorista de Antioquia | 2.400 | 2.600 | 2.533 | -- | Cali, Santa Helena | 3.333 | 3.333 | 3.333 | +++ | Neiva, Surabastos | 2.900 | 3.400 | 3.188 | +++ | |
| Pasto, El Potrerillo | 2.800 | 3.100 | 2.925 | - | Neiva, Surabastos | 2.900 | 3.400 | 3.188 | +++ | Palmira (Valle del Cauca) | 3.333 | 3.333 | 3.333 | +++ | |
| Popayán (Cauca) | 2.900 | 3.200 | 3.025 | ++ | Palmira (Valle del Cauca) | 3.333 | 3.333 | 3.333 | +++ | Tuluá (Valle del Cauca) | 3.333 | 3.542 | 3.438 | +++ | |
| Berenjena | | | | | Tuluá (Valle del Cauca) | 3.333 | 3.542 | 3.438 | +++ | Cebolla cabezona blanca importada | | | | | |
| Armenia, Mercar | 1.800 | 2.000 | 1.867 | + | Medellín, Central | 2.826 | 2.826 | 2.826 | n.d. | Medellín, Central | | | | | |
| Barranquilla, Barranquillita | 625 | 675 | 633 | - | Mayorista de Antioquia | 2.826 | 2.826 | 2.826 | n.d. | Mayorista de Antioquia | | | | | |
| Bogotá, D. C., Corabastos | 2.200 | 2.300 | 2.207 | + | Cebolla cabezona blanca pastusa | | | | | Buenaventura (Valle del Cauca) | 3.125 | 3.750 | 3.420 | +++ | |
| Cartagena, Bazurto | 1.375 | 1.500 | 1.417 | - | Buenaventura (Valle del Cauca) | 3.125 | 3.750 | 3.420 | +++ | Pasto, El Potrerillo | 2.396 | 3.333 | 2.865 | +++ | |
| Manizales (Caldas) | 2.000 | 2.500 | 2.250 | = | Pasto, El Potrerillo | 2.396 | 3.333 | 2.865 | +++ | Popayán (Cauca) | 2.500 | 3.125 | 2.813 | +++ | |
| Medellín, Central | | | | | Popayán (Cauca) | 2.500 | 3.125 | 2.813 | +++ | Cebolla cabezona roja | | | | | |
| Mayorista de Antioquia | 2.000 | 2.300 | 2.145 | - | Cebolla cabezona roja importada | | | | | Bogotá, D. C., Corabastos | 3.200 | 3.400 | 3.207 | + | |
| Montería (Córdoba) | 1.000 | 1.250 | 1.083 | + | Arauca (Arauca) | 2.560 | 2.640 | 2.600 | n.d. | Florencia (Caquetá) | 3.800 | 3.900 | 3.865 | + | |
| Sincelejo (Sucre) | 583 | 833 | 694 | --- | Bucaramanga, Centroabastos | 4.167 | 4.167 | 4.167 | ++ | Neiva, Surabastos | 3.778 | 4.889 | 4.296 | ++ | |
| Brócoli | | | | | Ipiales (Nariño), Ipiales somos todos | 4.348 | 4.348 | 4.348 | + | San Gil (Santander) | 4.400 | 4.600 | 4.467 | +++ | |
| Armenia, Mercar | 1.600 | 3.200 | 2.400 | --- | Medellín, Central | 3.542 | 7.000 | 4.951 | ++ | Cebolla cabezona roja ocañera | | | | | |
| Barranquilla, Barranquillita | 6.400 | 7.200 | 6.858 | - | Montería (Córdoba) | 4.000 | 4.000 | 4.000 | + | Barranquilla, Barranquillita | 3.500 | 3.854 | 3.727 | +++ | |
| Barranquilla, Granabastos | 4.500 | 5.000 | 4.750 | = | Cebolla cabezona roja ocañera | | | | | Barranquilla, Granabastos | 4.063 | 4.083 | 4.069 | +++ | |
| Bogotá, D. C., Corabastos | 1.500 | 6.000 | 2.967 | - | Barranquilla, Granabastos | 4.063 | 4.083 | 4.069 | +++ | Cartagena, Bazurto | 3.111 | 4.222 | 3.852 | +++ | |
| Bucaramanga, Centroabastos | 3.000 | 4.000 | 3.250 | --- | Cartagena, Bazurto | 3.111 | 4.222 | 3.852 | +++ | Santa Marta (Magdalena) | 4.255 | 5.714 | 5.066 | +++ | |
| Cali, Cavasa | 2.400 | 2.500 | 2.492 | - | Santa Marta (Magdalena) | 4.255 | 5.714 | 5.066 | +++ | Sincelejo (Sucre) | 3.556 | 4.444 | 3.963 | +++ | |
| Cali, Santa Helena | 3.000 | 3.000 | 3.000 | - | Sincelejo (Sucre) | 3.556 | 4.444 | 3.963 | +++ | Valledupar, Mercabastos | 3.500 | 4.000 | 3.667 | ++ | |
| Cartagena, Bazurto | 5.200 | 5.500 | 5.300 | + | Valledupar, Mercabastos | 3.500 | 4.000 | 3.667 | ++ | | | | | | |
| Chiquinquirá (Boyacá) | 1.500 | 2.000 | 1.717 | -- | | | | | | | | | | | |
| Cúcuta, Cenabastos | 2.500 | 3.500 | 3.139 | --- | | | | | | | | | | | |
| Duitama (Boyacá) | 1.100 | 1.200 | 1.150 | n.d. | | | | | | | | | | | |
| Ibagué, Plaza La 21 | 1.500 | 3.000 | 2.333 | -- | | | | | | | | | | | |
| Ipiales (Nariño), Ipiales somos todos | 667 | 833 | 778 | --- | | | | | | | | | | | |
| Manizales (Caldas) | 4.667 | 5.333 | 5.000 | --- | | | | | | | | | | | |
| Marinilla (Antioquia) | 700 | 900 | 806 | --- | | | | | | | | | | | |
| Medellín, Central | | | | | | | | | | | | | | | |
| Mayorista de Antioquia | 2.000 | 2.500 | 2.042 | - | | | | | | | | | | | |
| Neiva, Surabastos | 3.000 | 6.500 | 4.792 | --- | | | | | | | | | | | |
| Palmira (Valle del Cauca) | 2.083 | 2.083 | 2.083 | + | | | | | | | | | | | |
| Pamplona (Norte de Santander) | 2.500 | 3.000 | 2.750 | - | | | | | | | | | | | |
| Pasto, El Potrerillo | 1.000 | 1.000 | 1.000 | --- | | | | | | | | | | | |
| Sogamoso (Boyacá) | 1.200 | 1.500 | 1.267 | --- | | | | | | | | | | | |
| Tunja, Complejo de Servicios del Sur | 1.600 | 1.800 | 1.710 | --- | | | | | | | | | | | |
| Ubaté (Cundinamarca) | 2.000 | 2.000 | 2.000 | n.d. | | | | | | | | | | | |
| Villavicencio, CAV | 2.667 | 4.667 | 3.450 | - | | | | | | | | | | | |
| Calabacín | | | | | | | | | | | | | | | |
| Bogotá, D. C., Corabastos | 300 | 400 | 350 | +++ | | | | | | | | | | | |
| Medellín, Central | | | | | | | | | | | | | | | |
| Mayorista de Antioquia | 700 | 1.200 | 849 | --- | | | | | | | | | | | |
| Tunja, Complejo de Servicios del Sur | 350 | 500 | 445 | ++ | | | | | | | | | | | |



Cuadro 1. Mercados mayoristas. Precios de venta de verduras y hortalizas (continuación)
2017 (13 al 21 de abril)

| Productos y mercados | Pesos por kilogramo | | | | Tenden- cia | Productos y mercados | Pesos por kilogramo | | | | Tenden- cia |
|---|---------------------|--------|-------|------|----------------|---------------------------------------|---------------------|--------|-------|------|----------------|
| | Mínimo | Máximo | Medio | | | | Mínimo | Máximo | Medio | | |
| Cebolla cabezona roja ocañera (continuación) | | | | | | Chócolo mazorca (continuación) | | | | | |
| Valledupar, Mercado Nuevo | 3.500 | 4.000 | 3.667 | ++ | | Bogotá, D. C., Corabastos | 1.200 | 2.200 | 1.753 | - | |
| Cebolla cabezona roja peruana | | | | | | Bucaramanga, Centroabastos | 1.100 | 1.200 | 1.144 | + | |
| Barranquilla, Barranquillita | 4.111 | 4.444 | 4.278 | ++ | | Buenaventura (Valle del Cauca) | 571 | 714 | 619 | -- | |
| Barranquilla, Granabastos | 4.222 | 4.667 | 4.419 | ++ | | Cali, Cavasa | 643 | 714 | 676 | + | |
| Cartagena, Bazurto | 3.261 | 4.348 | 3.986 | +++ | | Cali, Santa Helena | 500 | 500 | 500 | -- | |
| Sincelejo (Sucre) | 3.913 | 4.348 | 4.058 | + | | Cartagena, Bazurto | 750 | 750 | 750 | = | |
| Valledupar, Mercabastos | 4.000 | 4.000 | 4.000 | + | | Cartago (Valle del Cauca) | 1.000 | 1.000 | 1.000 | = | |
| Cebolla junca | | | | | | Chiquinquirá (Boyacá) | 1.200 | 1.200 | 1.200 | -- | |
| Arauca (Arauca) | 1.741 | 2.222 | 1.938 | n.d. | | Cúcuta, Cenabastos | 455 | 727 | 561 | -- | |
| Armenia, Mercar | 1.143 | 1.286 | 1.167 | -- | | Duitama (Boyacá) | 1.600 | 1.700 | 1.650 | n.d. | |
| Bucaramanga, Centroabastos | 1.250 | 2.031 | 1.621 | - | | Ibagué, Plaza La 21 | 800 | 960 | 853 | - | |
| Cartago (Valle del Cauca) | 1.120 | 1.280 | 1.250 | - | | Ipiales (Nariño), Ipiales somos todos | 657 | 771 | 708 | - | |
| Chiquinquirá (Boyacá) | 1.875 | 2.083 | 2.005 | = | | Manizales (Caldas) | 700 | 800 | 750 | ++ | |
| Florencia (Caquetá) | 1.600 | 1.680 | 1.627 | --- | | Marinilla (Antioquia) | 750 | 917 | 840 | - | |
| Ipiales (Nariño), Ipiales somos todos | 2.000 | 3.000 | 2.583 | +++ | | Medellín, Central | | | | | |
| La Ceja (Antioquia) | 1.600 | 1.840 | 1.640 | ++ | | Mayorista de Antioquia | 824 | 941 | 867 | - | |
| Manizales (Caldas) | 1.440 | 1.600 | 1.520 | +++ | | Medellín, Plaza | | | | | |
| Medellín, Central | | | | | | Minorista José María Villa | 933 | 1.067 | 1.000 | + | |
| Mayorista de Antioquia | 1.176 | 2.500 | 2.045 | - | | Montería (Córdoba) | 600 | 600 | 600 | + | |
| Medellín, Plaza | | | | | | Neiva, Surabastos | 960 | 1.360 | 1.167 | - | |
| Minorista José María Villa | 1.500 | 2.500 | 2.133 | - | | Pamplona (Norte de Santander) | 818 | 1.091 | 926 | --- | |
| Montería (Córdoba) | 1.667 | 2.083 | 1.917 | - | | Pasto, El Potrerillo | 571 | 643 | 616 | +++ | |
| Pereira, La 41 | 667 | 800 | 733 | + | | Peñol (Antioquia) | 750 | 917 | 835 | + | |
| Pereira, Mercasa | 667 | 933 | 822 | + | | Popayán (Cauca) | 714 | 743 | 719 | + | |
| Rionegro (Antioquia) | 1.800 | 2.100 | 1.973 | + | | Rionegro (Antioquia) | 857 | 929 | 895 | + | |
| Santa Marta (Magdalena) | 1.667 | 2.667 | 2.117 | + | | San Vicente (Antioquia) | 917 | 1.000 | 956 | - | |
| Sincelejo (Sucre) | 800 | 1.000 | 933 | - | | Santa Marta (Magdalena) | 700 | 900 | 817 | -- | |
| Sonsón (Antioquia) | 1.000 | 1.071 | 1.036 | +++ | | Sincelejo (Sucre) | 500 | 560 | 529 | - | |
| Ubaté (Cundinamarca) | 1.167 | 1.167 | 1.167 | --- | | Sogamoso (Boyacá) | 1.900 | 2.000 | 1.967 | ++ | |
| Valledupar, Mercabastos | 1.667 | 2.500 | 1.972 | ++ | | Sonsón (Antioquia) | 550 | 600 | 575 | = | |
| Villavicencio, CAV | 1.333 | 3.478 | 2.305 | - | | Tuluá (Valle del Cauca) | 643 | 714 | 679 | n.d. | |
| Yopal (Casanare) | 2.391 | 2.609 | 2.500 | + | | Tunja, Complejo de Servicios del Sur | 1.200 | 1.500 | 1.380 | n.d. | |
| Cebolla junca Aquitania | | | | | | Ubaté (Cundinamarca) | 1.200 | 1.200 | 1.200 | = | |
| Barranquilla, Barranquillita | 1.500 | 2.667 | 1.980 | ++ | | Villavicencio, CAV | 933 | 1.067 | 969 | - | |
| Bogotá, D. C., Corabastos | 1.333 | 3.000 | 1.963 | - | | Yopal (Casanare) | 2.500 | 2.625 | 2.563 | + | |
| Bucaramanga, Centroabastos | 1.406 | 1.719 | 1.549 | - | | Cidra | | | | | |
| Buenaventura (Valle del Cauca) | 2.500 | 2.500 | 2.500 | + | | Bogotá, D. C., Corabastos | 1.400 | 1.500 | 1.411 | - | |
| Cali, Cavasa | 1.333 | 2.667 | 1.722 | - | | Marinilla (Antioquia) | 600 | 800 | 688 | +++ | |
| Duitama (Boyacá) | 1.667 | 1.667 | 1.667 | n.d. | | Medellín, Central | | | | | |
| Ibagué, Plaza La 21 | 1.400 | 2.000 | 1.675 | - | | Mayorista de Antioquia | 700 | 1.500 | 1.067 | +++ | |
| Neiva, Surabastos | 1.167 | 2.500 | 1.851 | + | | Peñol (Antioquia) | 300 | 500 | 391 | - | |
| San Gil (Santander) | 1.920 | 2.800 | 2.329 | + | | San Vicente (Antioquia) | 500 | 530 | 515 | - | |
| Sogamoso (Boyacá) | 1.500 | 1.833 | 1.685 | n.d. | | Villavicencio, CAV | 1.440 | 1.600 | 1.573 | + | |
| Tuluá (Valle del Cauca) | 2.133 | 2.444 | 2.289 | + | | Cilantro | | | | | |
| Tunja, Complejo de Servicios del Sur | 1.333 | 1.667 | 1.450 | -- | | Arauca (Arauca) | 5.000 | 5.000 | 5.000 | n.d. | |
| Cebolla junca Berlín | | | | | | Armenia, Mercar | 2.000 | 2.400 | 2.367 | - | |
| Barranquilla, Barranquillita | 1.500 | 2.733 | 2.021 | +++ | | Barranquilla, Barranquillita | 4.600 | 5.200 | 4.950 | - | |
| Barranquilla, Granabastos | 1.733 | 2.400 | 2.036 | + | | Bogotá, D. C., Corabastos | 1.000 | 5.000 | 1.800 | --- | |
| Cartagena, Bazurto | 1.833 | 2.333 | 2.125 | + | | Bucaramanga, Centroabastos | 5.000 | 14.000 | 8.083 | --- | |
| Cúcuta, Cenabastos | 1.406 | 1.563 | 1.439 | -- | | Buenaventura (Valle del Cauca) | 2.000 | 2.500 | 2.250 | ++ | |
| Pamplona (Norte de Santander) | 1.094 | 1.406 | 1.250 | -- | | Cali, Cavasa | 1.750 | 2.500 | 2.182 | -- | |
| Valledupar, Mercabastos | 1.667 | 2.667 | 2.056 | ++ | | Cali, Santa Helena | 2.000 | 2.000 | 2.000 | - | |
| Cebolla junca pastusa | | | | | | Cartagena, Bazurto | 4.000 | 4.000 | 4.000 | - | |
| Palmira (Valle del Cauca) | 1.333 | 1.333 | 1.333 | + | | Cartago (Valle del Cauca) | 3.000 | 3.500 | 3.188 | - | |
| Pasto, El Potrerillo | 1.111 | 1.422 | 1.256 | ++ | | Chiquinquirá (Boyacá) | 2.000 | 2.500 | 2.250 | --- | |
| Popayán (Cauca) | 1.511 | 1.556 | 1.533 | - | | Cúcuta, Cenabastos | 3.000 | 5.000 | 4.450 | - | |
| Cebolla junca Tenerife | | | | | | Duitama (Boyacá) | 1.667 | 2.000 | 1.833 | n.d. | |
| Cali, Cavasa | 1.500 | 2.750 | 1.854 | - | | Florencia (Caquetá) | 2.800 | 3.100 | 2.975 | - | |
| Cali, Santa Helena | 1.750 | 1.750 | 1.750 | + | | Ibagué, Plaza La 21 | 1.000 | 2.400 | 1.500 | --- | |
| Palmira (Valle del Cauca) | 1.556 | 1.556 | 1.556 | + | | Ipiales (Nariño), Ipiales somos todos | 1.000 | 4.000 | 2.667 | - | |
| Cebolla puerro | | | | | | La Ceja (Antioquia) | 4.000 | 5.000 | 4.667 | - | |
| Bogotá, D. C., Corabastos | 750 | 1.000 | 938 | +++ | | Manizales (Caldas) | 4.000 | 5.200 | 4.733 | --- | |
| Cúcuta, Cenabastos | 3.000 | 3.750 | 3.094 | + | | Marinilla (Antioquia) | 2.000 | 4.000 | 2.775 | --- | |
| Medellín, Central | | | | | | Medellín, Central | | | | | |
| Mayorista de Antioquia | 1.400 | 2.500 | 2.159 | ++ | | Mayorista de Antioquia | 2.000 | 9.000 | 4.608 | --- | |
| Pamplona (Norte de Santander) | 2.500 | 2.500 | 2.500 | ++ | | Medellín, Plaza | | | | | |
| Cebollín chino | | | | | | Minorista José María Villa | 3.000 | 10.000 | 4.900 | --- | |
| Barranquilla, Barranquillita | 2.000 | 2.400 | 2.175 | + | | Montería (Córdoba) | 5.000 | 8.000 | 6.125 | +++ | |
| Cartagena, Bazurto | 6.000 | 6.000 | 6.000 | = | | Neiva, Surabastos | 3.333 | 6.667 | 4.222 | - | |
| Chócolo mazorca | | | | | | Palmira (Valle del Cauca) | 2.000 | 2.250 | 2.083 | + | |
| Arauca (Arauca) | 720 | 820 | 780 | n.d. | | Pamplona (Norte de Santander) | 1.667 | 2.333 | 2.000 | --- | |
| Armenia, Mercar | 643 | 714 | 679 | -- | | Pasto, El Potrerillo | 5.500 | 9.000 | 7.250 | -- | |
| Armenia, Retiro | 571 | 643 | 608 | -- | | Pereira, La 41 | 2.000 | 2.500 | 2.167 | -- | |
| Barranquilla, Barranquillita | 649 | 757 | 700 | - | | Pereira, Mercasa | 1.500 | 2.000 | 1.875 | --- | |
| | | | | | | Popayán (Cauca) | 1.500 | 2.250 | 1.823 | -- | |
| | | | | | | Rionegro (Antioquia) | 4.000 | 8.000 | 5.648 | - | |
| | | | | | | Santa Marta (Magdalena) | 4.000 | 5.333 | 4.667 | n.d. | |
| | | | | | | Sincelejo (Sucre) | 3.000 | 7.000 | 5.000 | -- | |
| | | | | | | Sogamoso (Boyacá) | 2.667 | 4.000 | 3.556 | -- | |
| | | | | | | Tuluá (Valle del Cauca) | 2.000 | 2.000 | 2.000 | = | |
| | | | | | | Tunja, Complejo de Servicios del Sur | 750 | 1.500 | 1.017 | --- | |

Cuadro 1. Mercados mayoristas. Precios de venta de verduras y hortalizas (continuación)
2017 (13 al 21 de abril)

| Productos y mercados | Pesos por kilogramo | | | | Tendencia | Productos y mercados | Pesos por kilogramo | | | | Tendencia |
|---------------------------------------|---------------------|--------|-------|---------|-----------|---|---------------------|--------|-------|---------|-----------|
| | Mínimo | Máximo | Medio | Precios | | | Mínimo | Máximo | Medio | Precios | |
| Cilantro (continuación) | | | | | | Frijol verde cargamanto (continuación) | | | | | |
| Ubaté (Cundinamarca) | 1.000 | 1.000 | 1.000 | --- | | Medellín, Central | | | | | |
| Valledupar, Mercabastos | 3.000 | 4.000 | 3.333 | ++ | | Mayorista de Antioquia | 1.800 | 3.200 | 2.396 | ++ | |
| Valledupar, Mercado Nuevo | 3.000 | 4.000 | 3.333 | ++ | | Medellín, Plaza | | | | | |
| Villavicencio, CAV | 1.500 | 3.000 | 2.417 | --- | | Minorista José María Villa | 2.000 | 3.700 | 2.626 | ++ | |
| Yopal (Casanare) | 4.000 | 4.000 | 4.000 | --- | | Pasto, El Potrerillo | 2.200 | 2.400 | 2.288 | - | |
| Coles | | | | | | Peñol (Antioquia) | 1.800 | 2.500 | 2.158 | ++ | |
| Barranquilla, Barranquillita | 1.700 | 2.000 | 1.858 | ++ | | Popayán (Cauca) | 1.900 | 2.900 | 2.400 | -- | |
| Bogotá, D. C., Corabastos | 1.400 | 1.600 | 1.483 | +++ | | Rionegro (Antioquia) | 2.100 | 2.900 | 2.430 | +++ | |
| Medellín, Central | | | | | | San Vicente (Antioquia) | 2.100 | 2.200 | 2.155 | +++ | |
| Mayorista de Antioquia | 1.000 | 1.200 | 1.076 | - | | Sogamoso (Boyacá) | 2.200 | 2.500 | 2.400 | +- | |
| Medellín, Plaza | | | | | | Sonsón (Antioquia) | 1.800 | 2.000 | 1.900 | +++ | |
| Minorista José María Villa | 1.500 | 2.000 | 1.705 | +++ | | Tuluá (Valle del Cauca) | 2.400 | 2.800 | 2.667 | - | |
| Coliflor | | | | | | Tunja, Complejo de Servicios del Sur | 2.200 | 2.400 | 2.320 | - | |
| Armenia, Mercar | 3.000 | 3.333 | 3.222 | +++ | | Villavicencio, CAV | 2.200 | 2.600 | 2.433 | + | |
| Barranquilla, Barranquillita | 6.400 | 6.600 | 6.517 | + | | Yopal (Casanare) | 3.021 | 3.125 | 3.073 | + | |
| Barranquilla, Granabastos | 4.500 | 5.000 | 4.750 | = | | Frijol verde en vaina | | | | | |
| Bogotá, D. C., Corabastos | 2.000 | 3.000 | 2.250 | ++ | | Arauca (Arauca) | 2.489 | 2.844 | 2.630 | n.d. | |
| Bucaramanga, Centroabastos | 3.000 | 4.000 | 3.250 | --- | | Armenia, Mercar | 2.800 | 3.200 | 3.013 | - | |
| Cali, Cavasa | 2.400 | 2.500 | 2.492 | - | | Barranquilla, Barranquillita | 5.000 | 5.500 | 5.183 | + | |
| Cali, Santa Helena | 3.000 | 3.000 | 3.000 | - | | Barranquilla, Granabastos | 3.800 | 4.000 | 3.950 | = | |
| Cartagena, Bazurto | 5.200 | 5.500 | 5.300 | + | | Bucaramanga, Centroabastos | 2.200 | 3.000 | 2.596 | ++ | |
| Cartago (Valle del Cauca) | 2.800 | 2.880 | 2.860 | - | | Buenaventura (Valle del Cauca) | 2.800 | 3.200 | 3.133 | ++ | |
| Chiquinquirá (Boyacá) | 1.500 | 2.000 | 1.717 | -- | | Cartago (Valle del Cauca) | 2.600 | 2.800 | 2.713 | + | |
| Cúcuta, Cenabastos | 2.500 | 3.500 | 3.139 | -- | | Chiquinquirá (Boyacá) | 1.700 | 2.000 | 1.800 | --- | |
| Duitama (Boyacá) | 1.200 | 1.300 | 1.250 | n.d. | | Cúcuta, Cenabastos | 1.500 | 2.500 | 1.846 | --- | |
| Ipiales (Nariño), Ipiales somos todos | 1.667 | 1.750 | 1.681 | -- | | Ibagué, Plaza La 21 | 2.000 | 2.400 | 2.170 | + | |
| Manizales (Caldas) | 3.200 | 5.000 | 4.233 | ++ | | Ipiales (Nariño), Ipiales somos todos | 1.091 | 1.481 | 1.223 | --- | |
| Marinilla (Antioquia) | 1.500 | 1.700 | 1.567 | ++ | | Manizales (Caldas) | 2.500 | 3.500 | 3.063 | + | |
| Medellín, Central | | | | | | Montería (Córdoba) | 2.500 | 3.000 | 2.750 | + | |
| Mayorista de Antioquia | 2.000 | 3.500 | 2.671 | + | | Neiva, Surabastos | 1.760 | 2.800 | 2.400 | - | |
| Neiva, Surabastos | 3.200 | 4.200 | 3.658 | + | | Pamplona (Norte de Santander) | 1.800 | 2.500 | 2.200 | + | |
| Palmira (Valle del Cauca) | 2.800 | 2.800 | 2.800 | + | | Pereira, La 41 | 2.500 | 3.500 | 3.038 | +++ | |
| Pamplona (Norte de Santander) | 2.000 | 2.500 | 2.250 | ++ | | Pereira, Mercasa | 2.500 | 3.000 | 2.850 | ++ | |
| Pasto, El Potrerillo | 1.500 | 2.000 | 1.913 | -- | | San Gil (Santander) | 2.000 | 2.240 | 2.080 | + | |
| Pereira, La 41 | 3.167 | 3.750 | 3.382 | ++ | | Sincelejo (Sucre) | 2.500 | 3.000 | 2.633 | - | |
| Pereira, Mercasa | 2.917 | 3.000 | 2.969 | ++ | | Socorro (Santander) | 2.000 | 2.400 | 2.213 | - | |
| Popayán (Cauca) | 1.667 | 1.833 | 1.778 | + | | Tunja, Complejo de Servicios del Sur | 1.600 | 2.000 | 1.780 | - | |
| Sogamoso (Boyacá) | 1.500 | 1.800 | 1.578 | -- | | Haba verde | | | | | |
| Tunja, Complejo de Servicios del Sur | 1.700 | 1.800 | 1.760 | - | | Bogotá, D. C., Corabastos | 2.400 | 2.800 | 2.650 | ++ | |
| Ubaté (Cundinamarca) | 1.000 | 1.000 | 1.000 | --- | | Chiquinquirá (Boyacá) | 1.800 | 2.000 | 1.900 | n.d. | |
| Villavicencio, CAV | 3.000 | 3.500 | 3.229 | +++ | | Duitama (Boyacá) | 1.200 | 1.300 | 1.250 | n.d. | |
| Espinaca | | | | | | Ipiales (Nariño), Ipiales somos todos | 1.700 | 2.250 | 1.917 | ++ | |
| Armenia, Mercar | 2.778 | 4.444 | 3.648 | --- | | Sogamoso (Boyacá) | 1.200 | 1.400 | 1.289 | ++ | |
| Barranquilla, Barranquillita | 6.000 | 6.500 | 6.275 | = | | Tunja, Complejo de Servicios del Sur | 1.300 | 1.600 | 1.430 | - | |
| Barranquilla, Granabastos | 4.500 | 5.000 | 4.763 | ++ | | Habichuela | | | | | |
| Bogotá, D. C., Corabastos | 1.000 | 3.500 | 1.797 | --- | | Arauca (Arauca) | 2.327 | 2.382 | 2.358 | n.d. | |
| Bucaramanga, Centroabastos | 2.000 | 3.000 | 2.250 | + | | Armenia, Mercar | 960 | 1.120 | 1.040 | --- | |
| Cartagena, Bazurto | 5.200 | 5.500 | 5.300 | + | | Barranquilla, Barranquillita | 1.000 | 1.400 | 1.192 | --- | |
| Chiquinquirá (Boyacá) | 1.875 | 1.875 | 1.875 | - | | Barranquilla, Granabastos | 1.200 | 1.600 | 1.338 | -- | |
| Duitama (Boyacá) | 4.000 | 4.500 | 4.250 | n.d. | | Bogotá, D. C., Corabastos | 1.333 | 1.500 | 1.438 | --- | |
| Ibagué, Plaza La 21 | 3.111 | 3.333 | 3.259 | -- | | Bucaramanga, Centroabastos | 500 | 1.500 | 875 | -- | |
| Ipiales (Nariño), Ipiales somos todos | 1.200 | 1.500 | 1.436 | = | | Buenaventura (Valle del Cauca) | 1.200 | 1.600 | 1.267 | - | |
| Manizales (Caldas) | 3.000 | 3.500 | 3.250 | = | | Cali, Cavasa | 1.000 | 1.200 | 1.088 | + | |
| Medellín, Central | | | | | | Cali, Santa Helena | 1.400 | 1.400 | 1.400 | ++ | |
| Mayorista de Antioquia | 1.000 | 1.500 | 1.210 | -- | | Cartagena, Bazurto | 1.500 | 1.500 | 1.500 | ++ | |
| Medellín, Plaza | | | | | | Cartago (Valle del Cauca) | 1.440 | 2.000 | 1.680 | - | |
| Minorista José María Villa | 1.500 | 2.500 | 1.825 | ++ | | Chiquinquirá (Boyacá) | 926 | 1.111 | 1.019 | --- | |
| Neiva, Surabastos | 2.353 | 5.647 | 3.897 | - | | Cúcuta, Cenabastos | 1.000 | 2.000 | 1.250 | - | |
| Pamplona (Norte de Santander) | 2.000 | 2.000 | 2.000 | + | | Duitama (Boyacá) | 1.250 | 1.350 | 1.300 | n.d. | |
| Pasto, El Potrerillo | 2.000 | 2.500 | 2.313 | + | | El Santuario (Antioquia) | 400 | 500 | 471 | --- | |
| Sogamoso (Boyacá) | 3.333 | 4.000 | 3.704 | - | | Florencia (Caquetá) | 1.200 | 1.280 | 1.227 | --- | |
| Tunja, Complejo de Servicios del Sur | 2.000 | 2.333 | 2.150 | + | | Ibagué, Plaza La 21 | 1.040 | 1.600 | 1.370 | --- | |
| Ubaté (Cundinamarca) | 1.765 | 1.765 | 1.765 | --- | | Ipiales (Nariño), Ipiales somos todos | 2.500 | 2.500 | 2.500 | = | |
| Villavicencio, CAV | 2.200 | 3.600 | 2.656 | - | | La Ceja (Antioquia) | 600 | 1.000 | 800 | --- | |
| Yopal (Casanare) | 5.250 | 5.500 | 5.375 | = | | Manizales (Caldas) | 640 | 1.280 | 970 | --- | |
| Frijol verde bolo | | | | | | Marinilla (Antioquia) | 300 | 700 | 482 | --- | |
| Cúcuta, Cenabastos | 2.500 | 3.500 | 2.953 | - | | Medellín, Central | | | | | |
| Pamplona (Norte de Santander) | 2.000 | 3.333 | 2.725 | - | | Mayorista de Antioquia | 500 | 1.000 | 651 | --- | |
| Frijol verde cargamanto | | | | | | Medellín, Plaza | | | | | |
| Bogotá, D. C., Corabastos | 2.000 | 2.800 | 2.300 | - | | Minorista José María Villa | 800 | 1.500 | 1.099 | --- | |
| Cali, Cavasa | 2.200 | 2.800 | 2.513 | + | | Montería (Córdoba) | 1.500 | 2.200 | 1.975 | - | |
| Cali, Santa Helena | 2.600 | 2.600 | 2.600 | + | | Neiva, Surabastos | 800 | 2.000 | 1.323 | --- | |
| Chiquinquirá (Boyacá) | 1.800 | 2.400 | 2.175 | -- | | Palmira (Valle del Cauca) | 1.000 | 1.200 | 1.133 | - | |
| Duitama (Boyacá) | 2.000 | 2.200 | 2.100 | n.d. | | Pamplona (Norte de Santander) | 750 | 1.250 | 1.014 | --- | |
| El Carmen de Viboral (Antioquia) | 1.800 | 2.000 | 1.875 | + | | Pasto, El Potrerillo | 1.600 | 2.400 | 1.950 | -- | |
| El Santuario (Antioquia) | 1.800 | 2.550 | 2.088 | + | | Pereira, La 41 | 1.120 | 1.440 | 1.253 | -- | |
| La Ceja (Antioquia) | 1.800 | 2.400 | 2.133 | + | | Pereira, Mercasa | 960 | 1.440 | 1.118 | --- | |
| Marinilla (Antioquia) | 1.800 | 2.500 | 2.146 | ++ | | Popayán (Cauca) | 1.200 | 1.720 | 1.435 | - | |
| | | | | | | Rionegro (Antioquia) | 700 | 1.700 | 1.030 | --- | |
| | | | | | | San Gil (Santander) | 682 | 1.364 | 949 | --- | |


Cuadro 1. Mercados mayoristas. Precios de venta de verduras y hortalizas (continuación)
2017 (13 al 21 de abril)

| Productos y mercados | Pesos por kilogramo | | | | Tendencia | Productos y mercados | Pesos por kilogramo | | | | Tendencia | | | |
|---------------------------------------|---------------------|--------|-------|------|---------------------------------------|---------------------------------------|---------------------|--------|-------|---------------------------------------|-----------|--------|--------|------|
| | Mínimo | Máximo | Medio | | | | Mínimo | Máximo | Medio | | | | | |
| Habichuela (continuación) | | | | | | Pepino cohombro (continuación) | | | | | | | | |
| Santa Marta (Magdalena) | 1.250 | 2.000 | 1.655 | -- | Duitama (Boyacá) | 760 | 800 | 780 | n.d. | Florencia (Caquetá) | 960 | 1.040 | 980 | = |
| Sincelejo (Sucre) | 1.500 | 2.000 | 1.667 | -- | Ibagué, Plaza La 21 | 480 | 800 | 650 | + | Ipiales (Nariño), Ipiales somos todos | 1.667 | 1.667 | 1.667 | = |
| Socorro (Santander) | 909 | 1.136 | 977 | -- | La Ceja (Antioquia) | 500 | 800 | 742 | -- | Manizales (Caldas) | 600 | 1.000 | 817 | ++ |
| Sogamoso (Boyacá) | 1.000 | 1.375 | 1.250 | -- | Marinilla (Antioquia) | 250 | 300 | 285 | --- | Medellín, Central | | | | |
| Sonsón (Antioquia) | 1.200 | 1.200 | 1.200 | - | Mayorista de Antioquia | 500 | 700 | 583 | + | Medellín, Plaza | | | | |
| Tuluá (Valle del Cauca) | 800 | 1.280 | 1.010 | - | Minorista José María Villa | 700 | 1.000 | 872 | - | Neiva, Surabastos | 800 | 960 | 837 | + |
| Tunja, Complejo de Servicios del Sur | 1.000 | 1.200 | 1.104 | --- | Palmira (Valle del Cauca) | 400 | 500 | 467 | --- | Pamplona (Norte de Santander) | 800 | 1.400 | 1.122 | ++ |
| Ubaté (Cundinamarca) | 1.760 | 1.760 | 1.760 | --- | Pasto, El Potrerillo | 1.200 | 1.400 | 1.350 | - | Pereira, La 41 | 500 | 800 | 700 | - |
| Valledupar, Mercabastos | 1.000 | 1.500 | 1.292 | --- | Pereira, Mercasa | 500 | 600 | 581 | - | Popayán (Cauca) | 692 | 692 | 692 | + |
| Villavicencio, CAV | 1.167 | 1.500 | 1.326 | --- | Rionegro (Boyacá) | 400 | 500 | 431 | + | San Gil (Santander) | 320 | 600 | 447 | - |
| Yopal (Casanare) | 2.778 | 3.056 | 2.917 | -- | Santa Marta (Magdalena) | 750 | 1.000 | 928 | ++ | Sincelejo (Sucre) | 300 | 400 | 367 | -- |
| | | | | | Socorro (Santander) | 400 | 480 | 440 | + | Sogamoso (Boyacá) | 800 | 900 | 844 | = |
| Habichuela larga | | | | | Sonsón (Antioquia) | 400 | 600 | 500 | --- | Tuluá (Valle del Cauca) | 500 | 600 | 550 | - |
| Barranquilla, Barranquillita | 1.700 | 2.000 | 1.808 | - | Tunja, Complejo de Servicios del Sur | 600 | 680 | 629 | -- | Valledupar, Mercabastos | 500 | 600 | 542 | - |
| Montería (Córdoba) | 3.000 | 3.000 | 3.000 | - | Villavicencio, CAV | 800 | 1.000 | 879 | + | | | | | |
| | | | | | Pepino de rellenar | | | | | Armenia, Mercar | 1.500 | 1.500 | 1.500 | = |
| Lechuga Batavia | | | | | Bogotá, D. C., Corabastos | 1.250 | 2.400 | 1.867 | +++ | Chiquinquirá (Boyacá) | 1.200 | 1.333 | 1.267 | +++ |
| Armenia, Mercar | 1.200 | 1.667 | 1.456 | -- | Duitama (Boyacá) | 1.000 | 1.133 | 1.067 | n.d. | Ibagué, Plaza La 21 | 1.600 | 2.000 | 1.787 | +++ |
| Barranquilla, Barranquillita | 1.800 | 2.000 | 1.925 | = | Ibague, Plaza La 21 | 1.440 | 2.000 | 1.671 | ++ | Neiva, Surabastos | 1.200 | 1.360 | 1.253 | - |
| Barranquilla, Granabastos | 1.500 | 2.000 | 1.725 | + | San Gil (Santander) | 1.000 | 1.067 | 1.022 | = | Sogamoso (Boyacá) | 1.000 | 1.067 | 1.022 | = |
| Bogotá, D. C., Corabastos | 800 | 1.800 | 1.262 | -- | Tunja, Complejo de Servicios del Sur | 1.167 | 1.500 | 1.386 | ++ | Ubaté (Cundinamarca) | 1.467 | 1.467 | 1.467 | n.d. |
| Bucaramanga, Centroabastos | 1.000 | 1.250 | 1.125 | - | Villavicencio, CAV | 1.500 | 3.000 | 2.167 | +++ | Yopal (Casanare) | 2.300 | 2.500 | 2.400 | = |
| Buenaventura (Valle del Cauca) | 1.800 | 2.000 | 1.883 | - | Perejil | | | | | Arauca (Arauca) | 12.000 | 12.000 | 12.000 | n.d. |
| Cali, Cavasa | 923 | 1.538 | 1.212 | = | Armenia, Mercar | 5.500 | 9.500 | 7.667 | +++ | Armenia, Mercar | 5.500 | 9.500 | 7.667 | +++ |
| Cali, Santa Helena | 1.154 | 1.154 | 1.154 | - | Barranquilla, Barranquillita | 10.000 | 10.200 | 10.067 | + | Barranquilla, Barranquillita | 10.000 | 10.200 | 10.067 | + |
| Cartagena, Bazurto | 1.600 | 1.667 | 1.633 | = | Bogotá, D. C., Corabastos | 3.333 | 5.000 | 4.125 | +++ | Bogotá, D. C., Corabastos | 3.333 | 5.000 | 4.125 | +++ |
| Cartago (Valle del Cauca) | 1.538 | 1.846 | 1.692 | - | Bucaramanga, Centroabastos | 3.400 | 4.000 | 3.688 | - | Bucaramanga, Centroabastos | 3.400 | 4.000 | 3.688 | - |
| Chiquinquirá (Boyacá) | 1.200 | 1.500 | 1.350 | - | Chiquinquirá (Boyacá) | 2.667 | 2.667 | 2.667 | + | Chiquinquirá (Boyacá) | 2.667 | 2.667 | 2.667 | + |
| Cúcuta, Cenabastos | 833 | 1.250 | 1.016 | - | Duitama (Boyacá) | 2.500 | 2.750 | 2.625 | n.d. | Duitama (Boyacá) | 2.500 | 2.750 | 2.625 | n.d. |
| Duitama (Boyacá) | 1.000 | 1.100 | 1.050 | n.d. | Ibague, Plaza La 21 | 3.750 | 6.250 | 5.417 | - | Ibague, Plaza La 21 | 3.750 | 6.250 | 5.417 | - |
| Ibagué, Plaza La 21 | 1.120 | 2.240 | 1.653 | + | Ipiales (Nariño), Ipiales somos todos | 3.000 | 4.000 | 3.667 | ++ | Ipiales (Nariño), Ipiales somos todos | 3.000 | 4.000 | 3.667 | ++ |
| Ipiales (Nariño), Ipiales somos todos | 462 | 769 | 609 | --- | Manizales (Caldas) | 4.000 | 4.800 | 4.400 | = | Manizales (Caldas) | 4.000 | 4.800 | 4.400 | = |
| Manizales (Caldas) | 2.000 | 2.600 | 2.333 | + | Medellín, Central | | | | | Medellín, Central | | | | |
| Marinilla (Antioquia) | 600 | 850 | 725 | + | Mayorista de Antioquia | 786 | 1.143 | 970 | + | Mayorista de Antioquia | 786 | 1.143 | 970 | + |
| Medellín, Central | | | | | Medellín, Plaza | | | | | Medellín, Plaza | | | | |
| Mayorista de Antioquia | 786 | 1.143 | 970 | + | Minorista José María Villa | 714 | 929 | 746 | ++ | Minorista José María Villa | 714 | 929 | 746 | ++ |
| Medellín, Plaza | | | | | Montería (Córdoba) | 1.000 | 1.500 | 1.185 | - | Montería (Córdoba) | 1.000 | 1.500 | 1.185 | - |
| Minorista José María Villa | 714 | 929 | 746 | ++ | Neiva, Surabastos | 1.200 | 1.840 | 1.573 | + | Neiva, Surabastos | 1.200 | 1.840 | 1.573 | + |
| Montería (Córdoba) | 1.000 | 1.500 | 1.185 | - | Palmira (Valle del Cauca) | 1.231 | 1.308 | 1.282 | - | Palmira (Valle del Cauca) | 1.231 | 1.308 | 1.282 | - |
| Neiva, Surabastos | 1.200 | 1.840 | 1.573 | + | Pamplona (Norte de Santander) | 833 | 1.000 | 944 | - | Pamplona (Norte de Santander) | 833 | 1.000 | 944 | - |
| Popayán (Cauca) | 692 | 692 | 692 | + | Pasto, El Potrerillo | 846 | 1.154 | 1.029 | -- | Pasto, El Potrerillo | 846 | 1.154 | 1.029 | -- |
| Rionegro (Boyacá) | 400 | 500 | 431 | + | Pereira, La 41 | 1.500 | 2.000 | 1.722 | + | Pereira, La 41 | 1.500 | 2.000 | 1.722 | + |
| San Gil (Santander) | 320 | 600 | 447 | - | Pereira, Mercasa | 1.417 | 2.167 | 1.854 | + | Pereira, Mercasa | 1.417 | 2.167 | 1.854 | + |
| Santa Marta (Magdalena) | 750 | 1.000 | 928 | ++ | Popayán (Cauca) | 1.167 | 1.333 | 1.260 | + | Popayán (Cauca) | 1.167 | 1.333 | 1.260 | + |
| Sincelejo (Sucre) | 300 | 400 | 367 | -- | Rionegro (Antioquia) | 1.000 | 1.200 | 1.045 | ++ | Rionegro (Antioquia) | 1.000 | 1.200 | 1.045 | ++ |
| Socorro (Santander) | 400 | 480 | 440 | + | San Gil (Santander) | 1.333 | 1.667 | 1.463 | - | San Gil (Santander) | 1.333 | 1.667 | 1.463 | - |
| Sogamoso (Boyacá) | 800 | 900 | 844 | = | Santa Marta (Magdalena) | 1.667 | 2.333 | 1.967 | ++ | Santa Marta (Magdalena) | 1.667 | 2.333 | 1.967 | ++ |
| Sonsón (Antioquia) | 400 | 600 | 500 | --- | Sincelejo (Sucre) | 900 | 1.000 | 967 | -- | Sincelejo (Sucre) | 900 | 1.000 | 967 | -- |
| Tuluá (Valle del Cauca) | 500 | 600 | 550 | - | Sogamoso (Boyacá) | 1.200 | 1.300 | 1.256 | -- | Sogamoso (Boyacá) | 1.200 | 1.300 | 1.256 | -- |
| Tunja, Complejo de Servicios del Sur | 600 | 680 | 629 | -- | Sonsón (Antioquia) | 444 | 556 | 500 | ++ | Sonsón (Antioquia) | 444 | 556 | 500 | ++ |
| Valledupar, Mercabastos | 500 | 600 | 542 | - | Tuluá (Valle del Cauca) | 1.231 | 1.692 | 1.449 | + | Tuluá (Valle del Cauca) | 1.231 | 1.692 | 1.449 | + |
| Villavicencio, CAV | 1.600 | 1.800 | 1.700 | + | Tunja, Complejo de Servicios del Sur | 1.000 | 1.200 | 1.140 | -- | Tunja, Complejo de Servicios del Sur | 1.000 | 1.200 | 1.140 | -- |
| Yopal (Casanare) | 2.000 | 2.100 | 2.050 | = | Ubaté (Cundinamarca) | 1.200 | 1.200 | 1.200 | -- | Ubaté (Cundinamarca) | 1.200 | 1.200 | 1.200 | -- |
| | | | | | Valledupar, Mercabastos | 1.500 | 2.167 | 1.759 | ++ | Valledupar, Mercabastos | 1.500 | 2.167 | 1.759 | ++ |
| Lechuga crespa morada | | | | | Villavicencio, CAV | 1.600 | 1.800 | 1.700 | + | Villavicencio, CAV | 1.600 | 1.800 | 1.700 | + |
| Medellín, Central | | | | | Yopal (Casanare) | 2.000 | 2.100 | 2.050 | = | Yopal (Casanare) | 2.000 | 2.100 | 2.050 | = |
| Mayorista de Antioquia | 1.200 | 2.000 | 1.538 | ++ | Lechuga crespa verde | | | | | Arauca (Arauca) | 2.000 | 2.000 | 2.000 | n.d. |
| | | | | | Arauca (Arauca) | 2.000 | 2.000 | 2.000 | n.d. | Bogotá, D. C., Corabastos | 2.000 | 3.333 | 2.911 | + |
| Lechuga crespa verde | | | | | Bogotá, D. C., Corabastos | 2.000 | 3.333 | 2.911 | + | Medellín, Central | | | | |
| Arauca (Arauca) | 2.000 | 2.000 | 2.000 | n.d. | Medellín, Central | | | | | Mayorista de Antioquia | 1.200 | 1.500 | 1.343 | + |
| Bogotá, D. C., Corabastos | 2.000 | 3.333 | 2.911 | + | Mayorista de Antioquia | 1.200 | 1.500 | 1.343 | + | Neiva, Surabastos | 1.000 | 1.600 | 1.308 | - |
| Barranquilla, Barranquillita | 625 | 900 | 775 | -- | Neiva, Surabastos | 1.000 | 1.600 | 1.308 | - | Villavicencio, CAV | 4.000 | 6.400 | 5.389 | - |
| Barranquilla, Granabastos | 600 | 750 | 717 | -- | Villavicencio, CAV | 4.000 | 6.400 | 5.389 | - | | | | | |
| Bogotá, D. C., Corabastos | 1.000 | 1.200 | 1.117 | -- | Pepino cohombro | | | | | Arauca (Arauca) | 2.500 | 2.864 | 2.667 | n.d. |
| Bucaramanga, Centroabastos | 400 | 520 | 430 | + | Arauca (Arauca) | 2.500 | 2.864 | 2.667 | n.d. | Armenia, Mercar | 400 | 600 | 483 | --- |
| Buenaventura (Valle del Cauca) | 800 | 1.000 | 900 | + | Armenia, Mercar | 400 | 600 | 483 | --- | Barranquilla, Barranquillita | 625 | 900 | 775 | -- |
| Cali, Cavasa | 400 | 600 | 465 | -- | Barranquilla, Barranquillita | 625 | 900 | 775 | -- | Barranquilla, Granabastos | 600 | 750 | 717 | -- |
| Cali, Santa Helena | 500 | 500 | 500 | -- | Barranquilla, Granabastos | 600 | 750 | 717 | -- | Bogotá, D. C., Corabastos | 1.000 | 1.200 | 1.117 | -- |
| Cartagena, Bazurto | 700 | 700 | 700 | -- | Bogotá, D. C., Corabastos | 1.000 | 1.200 | 1.117 | -- | Bucaramanga, Centroabastos | 400 | 520 | 430 | + |
| Cartago (Valle del Cauca) | 700 | 900 | 813 | - | Bucaramanga, Centroabastos | 400 | 520 | 430 | + | Buenaventura (Valle del Cauca) | 800 | 1.000 | 900 | + |
| Cúcuta, Cenabastos | 400 | 600 | 511 | - | Buenaventura (Valle del Cauca) | 800 | 1.000 | 900 | + | Cali, Cavasa | 400 | 600 | 465 | -- |
| | | | | | Cali, Cavasa | 400 | 600 | 465 | -- | Cali, Santa Helena | 500 | 500 | 500 | -- |
| Pepino cohombro | | | | | Cali, Santa Helena | 500 | 500 | 500 | -- | Cartagena, Bazurto | 700 | 700 | 700 | -- |
| Arauca (Arauca) | 2.500 | 2.864 | 2.667 | n.d. | Cartagena, Bazurto | 700 | 700 | 700 | -- | Cartago (Valle del Cauca) | 700 | 900 | 813 | - |
| Armenia, Mercar | 400 | 600 | 483 | --- | Cartago (Valle del Cauca) | 700 | 900 | 813 | - | Cúcuta, Cenabastos | 400 | 600 | 511 | - |
| Barranquilla, Barranquillita | 625 | 900 | 775 | -- | Cúcuta, Cenabastos | 400 | 600 | 511 | - | | | | | |
| Barranquilla, Granabastos | 600 | 750 | 717 | -- | Duitama (Boyacá) | 2.080 | 2.240 | 2.160 | n.d. | Duitama (Boyacá) | 2.080 | 2.240 | 2.160 | n.d. |
| Bogotá, D. C., Corabastos | 1.000 | 1.200 | 1.117 | -- | Florencia (Caquetá) | 1.643 | 1.786 | 1.714 | -- | Florencia (Caquetá) | 1.643 | 1.786 | 1.714 | -- |
| Bucaramanga, Centroabastos | 400 | 520 | 430 | + | Ibague, Plaza La 21 | 1.600 | 2.500 | 1.992 | - | Ibague, Plaza La 21 | 1.600 | 2.500 | 1.992 | - |
| Buenaventura (Valle del Cauca) | 800 | 1.000 | 900 | + | Ipiales (Nariño), Ipiales somos todos | 2.500 | 2.500 | 2.500 | = | Ipiales (Nariño), Ipiales somos todos | 2.500 | 2.500 | 2.500 | = |
| Cali, Cavasa | 400 | 600 | 465 | -- | La Ceja (Antioquia) | 1.500 | 2.000 | 1.783 | + | La Ceja (Antioquia) | 1.500 | 2.000 | 1.783 | + |
| Cali, Santa Helena | 500 | 500 | 500 | -- | Manizales (Caldas) | 1.700 | 2.000 | 1.888 | -- | Manizales (Caldas) | 1.700 | 2.000 | 1.888 | -- |
| Cartagena, Bazurto | 700 | 700 | 700 | -- | Marinilla (Antioquia) | 1.000 | 1.300 | 1.182 | - | Marinilla (Antioquia) | 1.000 | 1.300 | 1.182 | - |
| Cartago (Valle del Cauca) | 700 | 900 | 813 | - | | | | | | | | | | |


**Cuadro 1. Mercados mayoristas. Precios de venta de verduras y hortalizas (continuación)
2017 (13 al 21 de abril)**

| Productos y mercados | Pesos por kilogramo | | | | Tendencia | Productos y mercados | Pesos por kilogramo | | | | Tendencia |
|---------------------------------------|---------------------|--------|-------|---------|-----------|---------------------------------------|---------------------|--------|-------|---------|-----------|
| | Mínimo | Máximo | Medio | Precios | | | Mínimo | Máximo | Medio | Precios | |
| Pimentón (continuación) | | | | | | Remolacha regional | | | | | |
| Medellín, Central | | | | | | Cúcuta, Cenabastos | 1.600 | 1.800 | 1.667 | | + |
| Mayorista de Antioquia | 1.500 | 2.000 | 1.747 | | + | Marinilla (Antioquia) | 1.500 | 1.700 | 1.600 | | +++ |
| Medellín, Plaza | | | | | | Pamplona (Norte de Santander) | 1.200 | 1.400 | 1.289 | | + |
| Minorista José María Villa | 1.500 | 2.500 | 1.991 | | + | Repollo blanco | | | | | |
| Montería (Córdoba) | 2.000 | 2.200 | 2.111 | | - | Arauca (Arauca) | 867 | 1.000 | 939 | | n.d. |
| Neiva, Surabastos | 1.286 | 1.786 | 1.503 | | - | Armenia, Mercar | 533 | 600 | 572 | | - |
| Palmira (Valle del Cauca) | 1.800 | 1.800 | 1.800 | | -- | Barranquilla, Barranquillita | 571 | 714 | 676 | | +++ |
| Pamplona (Norte de Santander) | 1.667 | 2.500 | 2.170 | | - | Barranquilla, Granabastos | 686 | 714 | 706 | | +++ |
| Pasto, El Potrerillo | 1.200 | 1.600 | 1.350 | | - | Bucaramanga, Centroabastos | 400 | 480 | 464 | | + |
| Peñol (Antioquia) | 800 | 1.200 | 1.038 | | -- | Buenaventura (Valle del Cauca) | 600 | 667 | 611 | | -- |
| Pereira, La 41 | 1.600 | 2.000 | 1.850 | | = | Cali, Cavasa | 467 | 500 | 497 | | - |
| Pereira, Mercasa | 1.500 | 1.800 | 1.538 | | - | Cali, Santa Helena | 600 | 600 | 600 | | = |
| Popayán (Cauca) | 2.000 | 2.286 | 2.143 | | = | Cartagena, Bazurto | 429 | 500 | 488 | | + |
| Rionegro (Antioquia) | 1.400 | 1.700 | 1.544 | | + | Cartago (Valle del Cauca) | 760 | 800 | 793 | | - |
| San Gil (Santander) | 1.214 | 1.571 | 1.468 | | - | El Carmen de Viboral (Antioquia) | 154 | 200 | 176 | | + |
| Santa Marta (Magdalena) | 1.667 | 2.333 | 1.928 | | + | El Santuario (Antioquia) | 167 | 208 | 181 | | + |
| Sincelejo (Sucre) | 1.800 | 2.000 | 1.983 | | - | Florencia (Caquetá) | 1.114 | 1.171 | 1.143 | | - |
| Socorro (Santander) | 1.429 | 1.786 | 1.536 | | - | La Ceja (Antioquia) | 300 | 400 | 363 | | +++ |
| Sogamoso (Boyacá) | 1.333 | 2.000 | 1.667 | | - | Marinilla (Antioquia) | 167 | 217 | 198 | | +++ |
| Sonsón (Antioquia) | 1.500 | 1.700 | 1.575 | | - | Medellín, Central | | | | | |
| Tuluá (Valle del Cauca) | 1.400 | 1.500 | 1.463 | | + | Mayorista de Antioquia | 200 | 308 | 237 | | + |
| Tunja, Complejo de Servicios del Sur | 1.786 | 2.143 | 1.895 | | -- | Medellín, Plaza | | | | | |
| Ubaté (Cundinamarca) | 2.500 | 3.000 | 2.750 | | = | Minorista José María Villa | 246 | 354 | 294 | | +++ |
| Valledupar, Mercabastos | 1.667 | 2.500 | 2.188 | | - | Montería (Córdoba) | 333 | 417 | 389 | | - |
| Valledupar, Mercado Nuevo | 1.667 | 2.500 | 2.153 | | - | Palmira (Valle del Cauca) | 500 | 533 | 517 | | - |
| Villavicencio, CAV | 1.667 | 2.500 | 2.170 | | + | Pasto, El Potrerillo | 383 | 467 | 423 | | + |
| Yopal (Casanare) | 2.833 | 2.917 | 2.875 | | - | Pereira, La 41 | 680 | 880 | 767 | | + |
| Pimentón verde | | | | | | Pereira, Mercasa | 720 | 800 | 747 | | + |
| Bogotá, D. C., Corabastos | 3.000 | 3.500 | 3.239 | | n.d. | Popayán (Cauca) | 580 | 600 | 598 | | - |
| Bucaramanga, Centroabastos | 615 | 769 | 714 | | -- | Rionegro (Antioquia) | 183 | 233 | 213 | | + |
| Medellín, Central | | | | | | Santa Marta (Magdalena) | 500 | 571 | 550 | | + |
| Mayorista de Antioquia | 2.000 | 3.000 | 2.450 | | ++ | Sincelejo (Sucre) | 300 | 333 | 325 | | --- |
| Rábano rojo | | | | | | Sonsón (Antioquia) | 214 | 214 | 214 | | ++ |
| Armenia, Mercar | 1.000 | 1.400 | 1.200 | | + | Tuluá (Valle del Cauca) | 500 | 533 | 517 | | - |
| Barranquilla, Barranquillita | 4.000 | 4.500 | 4.225 | | + | Valledupar, Mercabastos | 571 | 714 | 661 | | ++ |
| Bogotá, D. C., Corabastos | 833 | 833 | 833 | | + | Villavicencio, CAV | 667 | 833 | 733 | | + |
| Bucaramanga, Centroabastos | 2.000 | 2.500 | 2.063 | | - | Yopal (Casanare) | 1.000 | 1.033 | 1.017 | | -- |
| Cartagena, Bazurto | 5.000 | 5.200 | 5.100 | | = | Repollo blanco bogotano | | | | | |
| Manizales (Caldas) | 3.000 | 3.000 | 3.000 | | = | Cartago (Valle del Cauca) | 483 | 483 | 483 | | + |
| Medellín, Central | | | | | | Cúcuta, Cenabastos | 320 | 512 | 415 | | - |
| Mayorista de Antioquia | 700 | 2.000 | 1.215 | | --- | Neiva, Surabastos | 357 | 571 | 482 | | - |
| Neiva, Surabastos | 2.500 | 4.000 | 3.500 | | + | Pereira, La 41 | 400 | 457 | 421 | | + |
| Pasto, El Potrerillo | 1.500 | 3.000 | 2.000 | | -- | Repollo morado | | | | | |
| Remolacha | | | | | | Bogotá, D. C., Corabastos | 500 | 500 | 500 | | + |
| Arauca (Arauca) | 2.545 | 2.600 | 2.576 | | n.d. | Bucaramanga, Centroabastos | 1.200 | 1.500 | 1.333 | | = |
| Armenia, Mercar | 1.760 | 2.080 | 1.858 | | - | Buenaventura (Valle del Cauca) | 583 | 583 | 583 | | + |
| Barranquilla, Barranquillita | 1.967 | 2.167 | 2.035 | | + | Cali, Cavasa | 467 | 500 | 483 | | + |
| Barranquilla, Granabastos | 1.750 | 2.200 | 1.915 | | + | Cúcuta, Cenabastos | 833 | 1.111 | 1.000 | | - |
| Bogotá, D. C., Corabastos | 1.667 | 2.667 | 2.188 | | ++ | Medellín, Central | | | | | |
| Bucaramanga, Centroabastos | 2.000 | 2.700 | 2.321 | | +++ | Mayorista de Antioquia | 308 | 308 | 308 | | = |
| Cartagena, Bazurto | 1.833 | 2.167 | 2.056 | | ++ | Pamplona (Norte de Santander) | 833 | 1.000 | 889 | | - |
| Chiquinquirá (Boyacá) | 1.600 | 2.200 | 1.833 | | + | Pasto, El Potrerillo | 750 | 1.000 | 863 | | - |
| Duitama (Boyacá) | 1.800 | 1.800 | 1.800 | | n.d. | Repollo verde | | | | | |
| El Santuario (Antioquia) | 1.600 | 1.800 | 1.733 | | +++ | Bogotá, D. C., Corabastos | 357 | 357 | 357 | | - |
| Florencia (Caquetá) | 2.000 | 2.057 | 2.019 | | + | Cúcuta, Cenabastos | 300 | 500 | 429 | | +++ |
| Ibagué, Plaza La 21 | 2.000 | 2.800 | 2.407 | | ++ | Duitama (Boyacá) | 450 | 500 | 475 | | n.d. |
| Ipiales (Nariño), Ipiales somos todos | 1.333 | 1.333 | 1.333 | | = | Ipiales (Nariño), Ipiales somos todos | 400 | 800 | 614 | | + |
| La Ceja (Antioquia) | 1.500 | 2.000 | 1.667 | | - | Manizales (Caldas) | 800 | 1.000 | 880 | | + |
| Manizales (Caldas) | 1.818 | 2.364 | 2.091 | | + | Pamplona (Norte de Santander) | 240 | 300 | 276 | | + |
| Medellín, Central | | | | | | San Gil (Santander) | 560 | 720 | 649 | | - |
| Mayorista de Antioquia | 1.400 | 2.000 | 1.794 | | +++ | Sogamoso (Boyacá) | 417 | 500 | 444 | | = |
| Medellín, Plaza | | | | | | Tunja, Complejo de Servicios del Sur | 272 | 320 | 306 | | - |
| Minorista José María Villa | 1.600 | 2.500 | 2.121 | | +++ | Tomate chonto | | | | | |
| Montería (Córdoba) | 2.000 | 2.000 | 2.000 | | = | Armenia, Mercar | 818 | 1.000 | 886 | | -- |
| Neiva, Surabastos | 2.080 | 2.560 | 2.233 | | +++ | Barranquilla, Barranquillita | 800 | 1.000 | 907 | | -- |
| Rionegro (Antioquia) | 1.400 | 2.000 | 1.713 | | + | Barranquilla, Granabastos | 1.040 | 1.200 | 1.140 | | - |
| San Gil (Santander) | 1.800 | 2.400 | 2.083 | | - | Bogotá, D. C., Corabastos | 1.136 | 1.364 | 1.266 | | -- |
| Santa Marta (Magdalena) | 1.833 | 2.167 | 1.992 | | + | Cartagena, Bazurto | 1.000 | 1.200 | 1.067 | | -- |
| Sincelejo (Sucre) | 1.800 | 2.000 | 1.867 | | - | Cartago (Valle del Cauca) | 800 | 1.000 | 963 | | - |
| Sogamoso (Boyacá) | 1.900 | 2.000 | 1.944 | | + | Chiquinquirá (Boyacá) | 800 | 1.000 | 900 | | - |
| Tunja, Complejo de Servicios del Sur | 1.600 | 2.000 | 1.820 | | + | Cúcuta, Cenabastos | 1.042 | 1.458 | 1.240 | | + |
| Valledupar, Mercabastos | 1.833 | 2.500 | 2.060 | | +++ | Duitama (Boyacá) | 909 | 909 | 909 | | n.d. |
| Villavicencio, CAV | 1.833 | 2.333 | 2.153 | | ++ | Florencia (Caquetá) | 1.360 | 1.400 | 1.380 | | -- |
| Remolacha bogotana | | | | | | Ibagué, Plaza La 21 | 880 | 1.200 | 1.060 | | - |
| Buenaventura (Valle del Cauca) | 2.000 | 3.200 | 2.467 | | -- | Manizales (Caldas) | 818 | 1.136 | 1.006 | | + |
| Cali, Cavasa | 1.667 | 2.833 | 2.278 | | ++ | Neiva, Surabastos | 1.000 | 1.520 | 1.248 | | - |
| Cali, Santa Helena | 1.667 | 1.667 | 1.667 | | = | Pamplona (Norte de Santander) | 833 | 1.250 | 1.082 | | -- |
| Cartago (Valle del Cauca) | 2.400 | 2.500 | 2.450 | | - | Peñol (Antioquia) | 500 | 700 | 631 | | -- |
| Palmira (Valle del Cauca) | 1.833 | 2.000 | 1.917 | | - | Pereira, La 41 | 900 | 1.000 | 983 | | -- |
| Tuluá (Valle del Cauca) | 2.083 | 2.083 | 2.083 | | - | | | | | | |


**Cuadro 1. Mercados mayoristas. Precios de venta de verduras y hortalizas (conclusión)
2017 (13 al 21 de abril)**

| Productos y mercados | Pesos por kilogramo | | | | Tendencia | Productos y mercados | Pesos por kilogramo | | | | Tendencia |
|---------------------------------------|---------------------|--------|-------|------|-----------|---------------------------------------|---------------------|--------|-------|------|-----------|
| | Mínimo | Máximo | Medio | | | | Mínimo | Máximo | Medio | | |
| Tomate chonto (continuación) | | | | | | Tomate Riogrande bumangués | | | | | |
| Pereira, Mercasa | 800 | 1.000 | 867 | -- | | Barranquilla, Barranquillita | 1.000 | 1.120 | 1.047 | -- | |
| Santa Bárbara (Antioquia) | 500 | 1.100 | 800 | -- | | Barranquilla, Granabastos | 1.136 | 1.636 | 1.447 | - | |
| Santa Marta (Magdalena) | 1.000 | 1.280 | 1.160 | - | | Cartagena, Bazurto | 1.591 | 1.591 | 1.591 | - | |
| Sincelejo (Sucre) | 800 | 1.000 | 933 | - | | Zanahoria | | | | | |
| Sogamoso (Boyacá) | 1.273 | 1.364 | 1.343 | - | | Arauca (Arauca) | 950 | 1.083 | 1.022 | n.d. | |
| Tunja, Complejo de Servicios del Sur | 682 | 909 | 842 | -- | | Armenia, Mercar | 1.133 | 1.500 | 1.284 | +++ | |
| Ubaté (Cundinamarca) | 1.000 | 1.000 | 1.000 | -- | | Bogotá, D. C., Corabastos | 1.167 | 1.250 | 1.174 | + | |
| Valledupar, Mercabastos | 1.000 | 1.600 | 1.233 | ++ | | Bucaramanga, Centroabastos | 1.083 | 1.500 | 1.292 | +++ | |
| Valledupar, Mercado Nuevo | 1.000 | 1.600 | 1.233 | ++ | | Buenaventura (Valle del Cauca) | 909 | 1.091 | 1.000 | +++ | |
| Tomate chonto regional | | | | | | Cali, Cavasa | 909 | 909 | 909 | +++ | |
| Buenaventura (Valle del Cauca) | 1.000 | 1.600 | 1.200 | -- | | Cali, Santa Helena | 1.545 | 1.545 | 1.545 | +++ | |
| Cali, Cavasa | 1.000 | 1.200 | 1.050 | - | | Cartago (Valle del Cauca) | 1.500 | 1.667 | 1.569 | +++ | |
| Cali, Santa Helena | 800 | 800 | 800 | = | | Chiquinquirá (Boyacá) | 750 | 1.000 | 903 | +++ | |
| El Carmen de Viboral (Antioquia) | 700 | 750 | 725 | -- | | Cúcuta, Cenabastos | 833 | 1.333 | 1.000 | +++ | |
| La Ceja (Antioquia) | 700 | 1.000 | 925 | - | | Duitama (Boyacá) | 917 | 1.000 | 958 | n.d. | |
| Marinilla (Antioquia) | 450 | 700 | 572 | --- | | Florencia (Caquetá) | 800 | 857 | 838 | ++ | |
| Medellín, Central | | | | | | Ibagué, Plaza La 21 | 1.200 | 1.600 | 1.347 | +++ | |
| Mayorista de Antioquia | 500 | 1.400 | 932 | - | | Ipiales (Nariño), Ipiales somos todos | 700 | 800 | 767 | +++ | |
| Medellín, Plaza | | | | | | Manizales (Caldas) | 1.290 | 1.774 | 1.515 | +++ | |
| Minorista José María Villa | 900 | 1.500 | 1.074 | - | | Neiva, Surabastos | 827 | 1.200 | 1.067 | +++ | |
| Montería (Córdoba) | 1.100 | 1.600 | 1.347 | -- | | Palmira (Valle del Cauca) | 818 | 909 | 864 | +++ | |
| Palmira (Valle del Cauca) | 1.200 | 1.300 | 1.225 | -- | | Pamplona (Norte de Santander) | 667 | 833 | 806 | +++ | |
| Peñol (Antioquia) | 400 | 650 | 529 | -- | | Pasto, El Potrerillo | 545 | 909 | 723 | +++ | |
| Rionegro (Antioquia) | 850 | 1.400 | 1.044 | - | | Popayán (Cauca) | 700 | 750 | 721 | ++ | |
| Sonsón (Antioquia) | 700 | 800 | 750 | --- | | San Gil (Santander) | 1.100 | 1.800 | 1.449 | +++ | |
| Tuluá (Valle del Cauca) | 900 | 1.000 | 963 | - | | Santa Marta (Magdalena) | 1.083 | 1.500 | 1.292 | +++ | |
| Tomate larga vida | | | | | | Sincelejo (Sucre) | 1.125 | 1.250 | 1.158 | + | |
| Bogotá, D. C., Corabastos | 2.250 | 2.650 | 2.471 | + | | Sogamoso (Boyacá) | 1.167 | 1.250 | 1.222 | +++ | |
| Cali, Cavasa | 2.300 | 2.400 | 2.350 | - | | Sonsón (Antioquia) | 560 | 640 | 580 | + | |
| Cali, Santa Helena | 2.200 | 2.300 | 2.267 | + | | Tuluá (Valle del Cauca) | 1.000 | 1.417 | 1.181 | +++ | |
| Medellín, Central | | | | | | Tunja, Complejo | | | | | |
| Mayorista de Antioquia | 1.300 | 2.000 | 1.519 | - | | de Servicios del Sur | 1.000 | 1.250 | 1.075 | +++ | |
| Neiva, Surabastos | 1.600 | 2.000 | 1.687 | - | | Ubaté (Cundinamarca) | 1.000 | 1.000 | 1.000 | +++ | |
| Pasto, El Potrerillo | 1.400 | 1.700 | 1.563 | - | | Valledupar, Mercabastos | 1.333 | 1.500 | 1.421 | +++ | |
| Popayán (Cauca) | 1.600 | 1.667 | 1.658 | -- | | Villavicencio, CAV | 1.000 | 2.000 | 1.396 | +++ | |
| Sogamoso (Boyacá) | 1.500 | 2.000 | 1.778 | - | | Yopal (Casanare) | 1.583 | 1.667 | 1.625 | +++ | |
| Tunja, Complejo de Servicios del Sur | 1.500 | 2.000 | 1.850 | +++ | | Zanahoria bogotana | | | | | |
| Villavicencio, CAV | 1.250 | 2.000 | 1.431 | ++ | | Barranquilla, Barranquillita | 1.250 | 1.567 | 1.371 | +++ | |
| Tomate riñón | | | | | | Barranquilla, Granabastos | 1.267 | 1.333 | 1.313 | +++ | |
| Arauca (Arauca) | 1.739 | 2.000 | 1.855 | n.d. | | Buenaventura (Valle del Cauca) | 1.167 | 1.500 | 1.278 | +++ | |
| Armenia, Mercar | 2.300 | 2.800 | 2.567 | - | | Cali, Cavasa | 1.333 | 1.500 | 1.451 | +++ | |
| Bucaramanga, Centroabastos | 2.273 | 2.727 | 2.386 | - | | Cali, Santa Helena | 1.167 | 1.167 | 1.167 | +++ | |
| Ipiales (Nariño), Ipiales somos todos | 1.364 | 1.591 | 1.477 | -- | | Cartagena, Bazurto | 833 | 1.500 | 1.236 | +++ | |
| Manizales (Caldas) | 2.000 | 2.000 | 2.000 | = | | Cúcuta, Cenabastos | 1.167 | 1.333 | 1.315 | ++ | |
| Medellín, Central | | | | | | Montería (Córdoba) | 833 | 833 | 833 | --- | |
| Mayorista de Antioquia | 1.800 | 2.200 | 2.061 | - | | Palmira (Valle del Cauca) | 1.000 | 1.083 | 1.042 | +++ | |
| Sincelejo (Sucre) | 2.400 | 2.800 | 2.583 | + | | Pereira, La 41 | 1.333 | 2.000 | 1.611 | +++ | |
| Tomate riñón valluno | | | | | | Pereira, Mercasa | 1.083 | 2.000 | 1.347 | +++ | |
| Pereira, La 41 | 2.800 | 3.000 | 2.900 | + | | Tuluá (Valle del Cauca) | 1.500 | 1.500 | 1.500 | +++ | |
| Pereira, Mercasa | 2.500 | 3.000 | 2.875 | ++ | | Zanahoria larga vida | | | | | |
| Tomate Riogrande | | | | | | El Carmen de Viboral (Antioquia) | 778 | 778 | 778 | - | |
| Bucaramanga, Centroabastos | 1.045 | 1.364 | 1.161 | + | | El Santuario (Antioquia) | 611 | 889 | 688 | - | |
| Bucaramanga, Mercados del centro | 1.400 | 1.600 | 1.500 | - | | La Ceja (Antioquia) | 800 | 1.100 | 917 | - | |
| Duitama (Boyacá) | 1.000 | 1.000 | 1.000 | n.d. | | Marinilla (Antioquia) | 700 | 933 | 792 | + | |
| San Gil (Santander) | 720 | 1.600 | 1.053 | -- | | Medellín, Central | | | | | |
| Socorro (Santander) | 720 | 1.600 | 1.120 | - | | Mayorista de Antioquia | 667 | 1.222 | 818 | + | |
| Sogamoso (Boyacá) | 1.364 | 1.591 | 1.439 | -- | | Medellín, Plaza | | | | | |
| Yopal (Casanare) | 2.000 | 2.100 | 2.050 | - | | Minorista José María Villa | 778 | 1.778 | 1.027 | ++ | |
| | | | | | | Montería (Córdoba) | 889 | 1.111 | 1.030 | - | |
| | | | | | | Rionegro (Antioquia) | 765 | 853 | 793 | + | |

Tendencias:

- (---) Variación mayor al -20 %
 (--) Variación entre -10 % y -20 %
 (-) Variación entre 0 % y -10 %

(=) Variación igual a 0 %

(+) Variación entre 0 % y 10 %

(++) Variación entre 10 % y 20 %

(+++) Variación mayor al 20 %

(n.d.) No determinado

Frutas frescas

Aumentaron las cotizaciones del limón



Fuente: DANE.

A lo largo de esta semana se registró un aumento en las cotizaciones mayoristas del limón común en veintitrés de los veintisiete mercados donde se ofreció. Según los mayoristas, esta conducta fue resultado de la menor oferta recibida desde los municipios de Girón (Santander), Espinal, Guamo (Tolima), El Zulia, Puerto Santander, Cúcuta (Norte de Santander), Puerto López, Lejanías, Cumaral, Guamal y Villavicencio (Meta). En Cartagena e Ibagué, por ejemplo, el precio subió un 17,36 %, vendiéndose el kilo a \$1.600 y a \$1.679, respectivamente.

Asimismo, subieron los precios del tomate de árbol, el maracuyá, el melón Cantalup, la uva Isabela, el lulo, la papaya Maradol, la granadilla, la mandarina Oneco y arrayana, la guayaba pera, la naranja común y Valencia, y los limones Tahití y mandarino. En el caso del limón Tahití, los comerciantes manifestaron que también se reportó una reducción del abastecimiento debido a que las lluvias afectaron las recolecciones. Se presentó una menor oferta procedente desde Taminango (Nariño), Aguadas, Viterbo (Caldas) y Socorro (Santander), lo que provocó la subida de sus precios en veinticinco de los treinta mercados donde se ofreció esta semana.

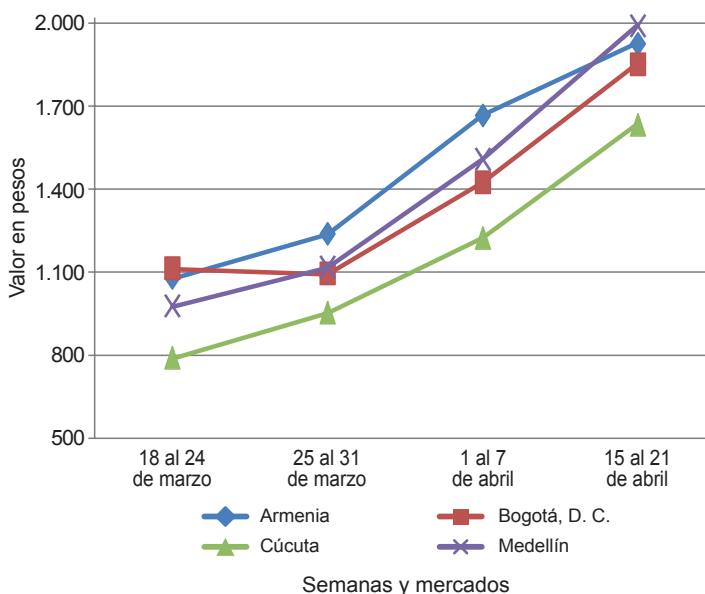
También aumentaron las cotizaciones del tomate de árbol, y esta vez la tendencia al alza se registró en cuarenta y uno de los cuarenta y cinco mercados donde se ofreció esta semana, conducta que obedeció a un descenso en el volumen de oferta de producto de primera calidad desde los municipios de San Bernardo,

Fusagasugá, Silvania y Cabrera (Cundinamarca), y del Tolima, a lo que se sumaron las menores recolecciones en El Santuario y Santa rosa de Osos (Antioquia). Lo mismo sucedió con los precios del melón Cantalup, situación que se debió al menor ingreso desde La Unión (Valle de Cauca), donde las lluvias retrasaron el desarrollo productivo, así como desde Capitanejo, Cepitá (Santander), San Juan del Cesar (La Guajira), La Estrella y Sabaneta (Antioquia).

Del mismo modo, las cotizaciones del maracuyá subieron en veintiséis de los treinta mercados donde se vendió. Esta situación obedeció a la menor oferta con la que se contó procedente de Pitalito (Huila), La Unión, Obando, Alcalá (Valle del Cauca), Tame (Arauca), Puerto Santander (Norte de Santander) y Simacota (Santander).

Por otra parte, esta semana disminuyeron los precios de la manzana verde importada, la pera importada, la mora de Castilla, el kiwi, los mangos manzano y Tommy, el aguacate común y la uva importada. En el caso de la manzana importada, la reducción se presentó en veintiocho de los treinta y siete mercados donde se comercializó y se dio como resultado del mayor abastecimiento desde Chile. Asimismo, las cotizaciones de la mora de Castilla descendieron en veintiocho de los cuarenta y dos mercados donde se vendió debido al mayor volumen de carga que ingresó desde Cundinamarca, Santander, Huila y Boyacá.

Gráfico 3. Comportamiento de los precios del limón común 2017 (18 de marzo al 21 de abril)



Fuente: DANE, Sipsa.



Cuadro 2. Mercados mayoristas. Precios de venta de frutas frescas 2017 (13 al 21 de abril)

| Productos y mercados | Pesos por kilogramo | | | | Tendencia | Productos y mercados | Pesos por kilogramo | | | | Tendencia |
|--------------------------------------|---------------------|--------|-------|---------|-----------|---------------------------------------|---------------------|--------|-------|---------|-----------|
| | Mínimo | Máximo | Medio | Precios | | | Mínimo | Máximo | Medio | Precios | |
| Aguacate común | | | | | | Banano criollo (continuación) | | | | | |
| Arauca (Arauca) | 4.000 | 4.000 | 4.000 | n.d. | | Buenaventura (Valle del Cauca) | 1.111 | 1.222 | 1.157 | - | |
| Bucaramanga, Centroabastos | 2.500 | 3.500 | 3.075 | - | | Cali, Cavasa | 1.111 | 1.222 | 1.162 | + | |
| Buenaventura (Valle del Cauca) | 2.500 | 3.000 | 2.833 | - | | Cali, Santa Helena | 833 | 833 | 833 | - | |
| Cartagena, Bazurto | 3.000 | 3.000 | 3.000 | = | | Cartago (Valle del Cauca) | 1.200 | 1.200 | 1.200 | = | |
| Cúcuta, Cenabastos | 3.000 | 4.000 | 3.639 | + | | Cúcuta, Cenabastos | 2.000 | 2.500 | 2.175 | + | |
| Ibagué, Plaza La 21 | 2.500 | 3.000 | 2.833 | + | | Cúcuta, La Nueva Sexta | 1.500 | 1.667 | 1.519 | - | |
| Medellín, Central | | | | | | Florencia (Cauquetá) | 1.360 | 1.400 | 1.387 | - | |
| Mayorista de Antioquia | 2.500 | 2.800 | 2.600 | = | | Ibagué, Plaza La 21 | 900 | 1.500 | 1.125 | + | |
| Medellín, Plaza | | | | | | Ipiales (Nariño), Ipiales somos todos | 667 | 704 | 683 | - | |
| Minorista José María Villa | 2.300 | 3.300 | 2.952 | - | | La Ceja (Antioquia) | 900 | 1.000 | 950 | = | |
| Montería (Córdoba) | 1.400 | 3.000 | 2.311 | --- | | Manizales (Caldas) | 1.200 | 1.300 | 1.233 | = | |
| Neiva, Surabastos | 2.000 | 2.571 | 2.270 | - | | Medellín, Central | | | | | |
| Palmira (Valle del Cauca) | 2.200 | 2.200 | 2.200 | - | | Mayorista de Antioquia | 800 | 1.200 | 992 | - | |
| Santa Bárbara (Antioquia) | 1.500 | 2.000 | 1.713 | - | | Medellín, Plaza | | | | | |
| Sincelejo (Sucre) | 3.000 | 3.500 | 3.333 | --- | | Minorista José María Villa | 1.000 | 1.200 | 1.078 | - | |
| Tuluá (Valle del Cauca) | 1.800 | 2.500 | 2.117 | - | | Neiva, Surabastos | 1.400 | 1.800 | 1.558 | + | |
| Tunja, Complejo de Servicios del Sur | 2.500 | 3.000 | 2.725 | - | | Palmira (Valle del Cauca) | 1.100 | 1.200 | 1.133 | + | |
| Valledupar, Mercado Nuevo | 5.000 | 6.000 | 5.167 | - | | Pamplona (Norte de Santander) | 2.000 | 2.000 | 2.000 | = | |
| Villavicencio, CAV | 3.500 | 5.000 | 4.188 | - | | Pereira, La 41 | 1.100 | 1.300 | 1.217 | - | |
| | | | | | | Pereira, Mercasa | 1.000 | 1.200 | 1.133 | = | |
| Aguacate Hass | | | | | | Popayán (Cauca) | 1.200 | 1.300 | 1.267 | + | |
| Bogotá, D. C., Corabastos | 4.000 | 4.500 | 4.169 | - | | Rionegro (Antioquia) | 1.000 | 1.200 | 1.090 | - | |
| Chiquinquirá (Boyacá) | 3.500 | 4.000 | 3.667 | ++ | | San Gil (Santander) | 640 | 800 | 702 | - | |
| La Ceja (Antioquia) | 2.000 | 2.500 | 2.325 | = | | Santa Bárbara (Antioquia) | 500 | 750 | 613 | - | |
| Medellín, Central | | | | | | Santa Marta (Magdalena) | 471 | 588 | 500 | +++ | |
| Mayorista de Antioquia | 2.500 | 3.000 | 2.758 | --- | | Socorro (Santander) | 640 | 720 | 693 | = | |
| San Gil (Santander) | 4.000 | 4.500 | 4.311 | - | | Sogamoso (Boyacá) | 1.250 | 1.350 | 1.317 | = | |
| San Vicente (Antioquia) | 2.450 | 2.600 | 2.525 | - | | Sonsón (Antioquia) | 600 | 750 | 700 | + | |
| Socorro (Santander) | 4.000 | 4.200 | 4.133 | + | | Tuluá (Valle del Cauca) | 1.000 | 1.100 | 1.050 | = | |
| Sonsón (Antioquia) | 2.600 | 3.000 | 2.800 | + | | Tunja, Complejo de Servicios del Sur | 1.700 | 1.800 | 1.750 | = | |
| | | | | | | | | | | | |
| Aguacate papelillo | | | | | | Banano Urabá | | | | | |
| Armenia, Mercar | 4.000 | 4.500 | 4.167 | - | | Barranquilla, Barranquillita | 540 | 600 | 588 | + | |
| Armenia, Retiro | 3.200 | 3.600 | 3.417 | - | | Bogotá, D. C., Corabastos | 1.100 | 1.150 | 1.104 | + | |
| Barranquilla, Barranquillita | 4.800 | 4.900 | 4.839 | + | | Bucaramanga, Centroabastos | 1.100 | 1.150 | 1.125 | = | |
| Bogotá, D. C., Corabastos | 4.500 | 5.000 | 4.772 | + | | Chiquinquirá (Boyacá) | 1.100 | 1.250 | 1.196 | + | |
| Bucaramanga, Centroabastos | 4.000 | 4.500 | 4.250 | = | | Duitama (Boyacá) | 1.000 | 1.000 | 1.000 | n.d. | |
| Buenaventura (Valle del Cauca) | 4.000 | 4.500 | 4.233 | - | | Medellín, Central | | | | | |
| Cali, Cavasa | 4.200 | 4.300 | 4.225 | + | | Mayorista de Antioquia | 800 | 900 | 848 | - | |
| Cali, Santa Helena | 5.000 | 5.000 | 5.000 | + | | Medellín, Plaza | | | | | |
| Cartagena, Bazurto | 4.500 | 5.000 | 4.750 | + | | Minorista José María Villa | 600 | 600 | 600 | = | |
| Cartago (Valle del Cauca) | 4.000 | 4.500 | 4.383 | + | | Pamplona (Norte de Santander) | 1.250 | 1.350 | 1.300 | = | |
| Chiquinquirá (Boyacá) | 4.000 | 4.500 | 4.333 | + | | Sincelejo (Sucre) | 600 | 600 | 600 | = | |
| Duitama (Boyacá) | 4.300 | 4.500 | 4.400 | n.d. | | Sogamoso (Boyacá) | 900 | 1.000 | 933 | = | |
| Florencia (Cauquetá) | 4.000 | 4.100 | 4.067 | - | | Tunja, Complejo de Servicios del Sur | 1.100 | 1.250 | 1.175 | = | |
| Ibagué, Plaza La 21 | 3.500 | 4.000 | 3.917 | + | | Valledupar, Mercabastos | 300 | 375 | 346 | - | |
| Manizales (Caldas) | 3.500 | 4.000 | 3.717 | + | | Villavicencio, CAV | 720 | 800 | 757 | + | |
| Medellín, Central | | | | | | | | | | | |
| Mayorista de Antioquia | 3.600 | 4.300 | 4.020 | - | | Borojó | | | | | |
| Medellín, Plaza | | | | | | Bogotá, D. C., Corabastos | 3.000 | 3.500 | 3.194 | - | |
| Minorista José María Villa | 4.300 | 4.500 | 4.433 | = | | Bucaramanga, Centroabastos | 3.500 | 4.000 | 3.806 | - | |
| Neiva, Surabastos | 4.000 | 4.500 | 4.354 | - | | Cúcuta, Cenabastos | 3.000 | 5.000 | 4.111 | + | |
| Palmira (Valle del Cauca) | 4.000 | 4.200 | 4.100 | + | | Medellín, Central | | | | | |
| Pereira, La 41 | 4.200 | 4.500 | 4.350 | + | | Mayorista de Antioquia | 2.800 | 3.300 | 2.992 | + | |
| Pereira, Mercasa | 4.500 | 4.500 | 4.500 | n.d. | | Montería (Córdoba) | 5.500 | 5.500 | 5.500 | = | |
| Popayán (Cauca) | 4.200 | 4.400 | 4.317 | + | | Pamplona (Norte de Santander) | 6.000 | 7.000 | 6.500 | --- | |
| Rionegro (Antioquia) | 4.500 | 4.800 | 4.633 | = | | Villavicencio, CAV | 4.000 | 6.000 | 4.833 | --- | |
| Santa Bárbara (Antioquia) | 1.700 | 2.000 | 1.875 | - | | | | | | | |
| Sincelejo (Sucre) | 4.000 | 4.700 | 4.300 | - | | Breva | | | | | |
| Sogamoso (Boyacá) | 4.500 | 5.000 | 4.833 | = | | Armenia, Mercar | 3.200 | 3.200 | 3.200 | = | |
| Tuluá (Valle del Cauca) | 3.500 | 4.000 | 3.783 | + | | Bucaramanga, Centroabastos | 2.000 | 3.000 | 2.750 | + | |
| Tunja, Complejo de Servicios del Sur | 4.300 | 4.500 | 4.400 | - | | Ibagué, Plaza La 21 | 2.400 | 2.400 | 2.400 | - | |
| Villavicencio, CAV | 4.500 | 5.500 | 4.938 | - | | Medellín, Central | | | | | |
| | | | | | | Mayorista de Antioquia | 3.000 | 3.000 | 3.000 | --- | |
| Badea | | | | | | | | | | | |
| Bucaramanga, Centroabastos | 1.250 | 1.750 | 1.438 | --- | | Ciruela importada | | | | | |
| Neiva, Surabastos | 1.300 | 2.500 | 1.883 | + | | Bogotá, D. C., Corabastos | 7.444 | 7.778 | 7.744 | + | |
| | | | | | | Bucaramanga, Centroabastos | 5.000 | 5.909 | 5.432 | + | |
| Banano bocadillo | | | | | | Cúcuta, Cenabastos | 8.000 | 9.000 | 8.556 | - | |
| Duitama (Boyacá) | 1.375 | 1.438 | 1.406 | n.d. | | Medellín, Central | | | | | |
| Medellín, Central | | | | | | Mayorista de Antioquia | 6.875 | 8.125 | 7.354 | + | |
| Mayorista de Antioquia | 1.000 | 1.100 | 1.050 | = | | Neiva, Surabastos | 6.667 | 8.667 | 7.157 | - | |
| Santa Bárbara (Antioquia) | 833 | 833 | 833 | = | | Santa Marta (Magdalena) | 7.778 | 7.778 | 7.778 | = | |
| Sogamoso (Boyacá) | 1.200 | 1.250 | 1.228 | - | | Tunja, Complejo de Servicios del Sur | 7.778 | 8.333 | 8.056 | n.d. | |
| Tunja, Complejo de Servicios del Sur | 1.250 | 1.500 | 1.353 | - | | Valledupar, Mercado Nuevo | 8.500 | 8.500 | 8.500 | ++ | |
| | | | | | | | | | | | |
| Banano criollo | | | | | | Ciruela roja | | | | | |
| Arauca (Arauca) | 1.222 | 1.444 | 1.315 | n.d. | | Bogotá, D. C., Corabastos | 3.600 | 3.800 | 3.708 | n.d. | |
| Armenia, Mercar | 1.000 | 1.200 | 1.050 | - | | Bucaramanga, Centroabastos | 3.200 | 4.000 | 3.467 | +++ | |
| Armenia, Retiro | 800 | 850 | 829 | - | | Cúcuta, Cenabastos | 2.000 | 3.000 | 2.565 | - | |
| Bogotá, D. C., Corabastos | 1.800 | 2.000 | 1.864 | + | | Medellín, Central | | | | | |
| Bucaramanga, Centroabastos | 1.700 | 2.000 | 1.925 | + | | Mayorista de Antioquia | 3.500 | 3.800 | 3.692 | ++ | |

Cuadro 2. Mercados mayoristas. Precios de venta de frutas frescas (continuación)
2017 (13 al 21 de abril)

| Productos y mercados | Pesos por kilogramo | | | | Tendencia | Productos y mercados | Pesos por kilogramo | | | | Tendencia |
|---------------------------------------|---------------------|--------|-------|--|-----------|---------------------------------------|---------------------|--------|-------|--|-----------|
| | Mínimo | Máximo | Medio | | | | Mínimo | Máximo | Medio | | |
| Círuela roja (continuación) | | | | | | Fresa (continuación) | | | | | |
| Neiva, Surabastos | 3.440 | 4.400 | 3.800 | | ++ | Cartago (Valle del Cauca) | 3.600 | 3.600 | 3.600 | | + |
| Pamplona (Norte de Santander) | 2.000 | 2.500 | 2.250 | | - | Chiquinquirá (Boyacá) | 3.000 | 4.500 | 3.875 | | ++ |
| San Gil (Santander) | 3.000 | 3.200 | 3.133 | | n.d. | Cúcuta, Cenabastos | 3.500 | 4.000 | 3.556 | | - |
| Socorro (Santander) | 3.000 | 3.200 | 3.133 | | n.d. | Duitama (Boyacá) | 3.600 | 3.800 | 3.700 | | n.d. |
| Tunja, Complejo de Servicios del Sur | 2.400 | 3.000 | 2.773 | | + | Ibagué, Plaza La 21 | 4.000 | 4.500 | 4.417 | | - |
| Coco | | | | | | Ipiales (Nariño), Ipiales somos todos | 2.800 | 3.200 | 2.916 | | - |
| Armenia, Mercar | 2.133 | 2.267 | 2.200 | | + | Manizales (Caldas) | 4.000 | 5.000 | 4.667 | | = |
| Barranquilla, Barranquillita | 2.600 | 2.700 | 2.611 | | + | Medellín, Central | | | | | |
| Bogotá, D. C., Corabastos | 3.333 | 3.500 | 3.417 | | + | Mayorista de Antioquia | 4.500 | 6.000 | 5.438 | | ++ |
| Bucaramanga, Centroabastos | 4.333 | 4.333 | 4.333 | | = | Medellín, Plaza | | | | | |
| Cali, Cavasa | 1.818 | 1.818 | 1.818 | | = | Minorista José María Villa | 5.000 | 6.000 | 5.793 | | ++ |
| Cali, Santa Helena | 1.250 | 1.333 | 1.278 | | = | Montería (Córdoba) | 3.600 | 4.000 | 3.956 | | + |
| Cartagena, Bazurto | 1.900 | 2.000 | 1.975 | | = | Neiva, Surabastos | 3.000 | 3.500 | 3.329 | | - |
| Cartago (Valle del Cauca) | 2.133 | 2.200 | 2.178 | | = | Pasto, El Potrerillo | 3.500 | 4.000 | 3.750 | | -- |
| Manizales (Caldas) | 2.903 | 3.097 | 3.000 | | = | Pereira, Mercasa | 3.600 | 3.800 | 3.700 | | + |
| Medellín, Central | | | | | | San Gil (Santander) | 4.800 | 5.000 | 4.933 | | + |
| Mayorista de Antioquia | 4.808 | 6.000 | 5.321 | | = | San Vicente (Antioquia) | 5.000 | 5.500 | 5.263 | | + |
| Montería (Córdoba) | 4.000 | 4.400 | 4.089 | | + | Sincedejo (Sucre) | 3.400 | 3.600 | 3.544 | | + |
| Palмира (Valle del Cauca) | 1.889 | 1.889 | 1.889 | | = | Socorro (Santander) | 4.400 | 5.000 | 4.633 | | + |
| Pereira, La 41 | 2.133 | 2.333 | 2.283 | | - | Sogamoso (Boyacá) | 4.000 | 4.000 | 4.000 | | = |
| Pereira, Mercasa | 2.133 | 2.133 | 2.133 | | = | Tunja, Complejo de Servicios del Sur | 3.733 | 4.267 | 3.973 | | - |
| Sincedejo (Sucre) | 2.500 | 2.500 | 2.500 | | = | Villavicencio, CAV | 3.600 | 4.400 | 4.042 | | - |
| Valledupar, Mercado Nuevo | 2.500 | 2.500 | 2.500 | | = | Yopal (Casanare) | 4.750 | 5.000 | 4.875 | | - |
| Curuba | | | | | | Granadilla | | | | | |
| Armenia, Mercar | 1.400 | 1.500 | 1.467 | | - | Armenia, Mercar | 2.667 | 2.800 | 2.711 | | - |
| Barranquilla, Barranquillita | 1.520 | 1.760 | 1.644 | | + | Barranquilla, Barranquillita | 5.800 | 6.200 | 5.975 | | ++ |
| Bogotá, D. C., Corabastos | 1.818 | 2.273 | 1.988 | | + | Bogotá, D. C., Corabastos | 3.000 | 4.467 | 3.873 | | +++ |
| Bucaramanga, Centroabastos | 1.200 | 1.400 | 1.350 | | ++ | Bucaramanga, Centroabastos | 3.214 | 4.000 | 3.634 | | ++ |
| Buenaventura (Valle del Cauca) | 2.500 | 3.000 | 2.833 | | +++ | Cartagena, Bazurto | 3.846 | 3.846 | 3.846 | | = |
| Cali, Cavasa | 1.250 | 1.500 | 1.375 | | + | Chiquinquirá (Boyacá) | 3.000 | 4.333 | 3.750 | | +++ |
| Cartagena, Bazurto | 1.760 | 1.760 | 1.760 | | + | Cúcuta, Cenabastos | 2.500 | 3.929 | 3.155 | | + |
| Cartago (Valle del Cauca) | 2.000 | 2.000 | 2.000 | | = | Duitama (Boyacá) | 4.286 | 4.286 | 4.286 | | n.d. |
| Chiquinquirá (Boyacá) | 1.400 | 1.500 | 1.467 | | -- | Florencia (Cauquetá) | 1.600 | 1.733 | 1.667 | | --- |
| Cúcuta, Cenabastos | 1.333 | 1.500 | 1.436 | | ++ | Ibagué, Plaza La 21 | 2.000 | 2.333 | 2.203 | | - |
| Duitama (Boyacá) | 1.200 | 1.280 | 1.240 | | n.d. | Ipiales (Nariño), Ipiales somos todos | 2.000 | 2.333 | 2.200 | | - |
| Ibagué, Plaza La 21 | 800 | 1.200 | 967 | | + | Manizales (Caldas) | 3.000 | 3.333 | 3.167 | | = |
| Ipiales (Nariño), Ipiales somos todos | 833 | 1.000 | 981 | | - | Medellín, Central | | | | | |
| Medellín, Central | | | | | | Mayorista de Antioquia | 4.200 | 5.385 | 4.893 | | ++ |
| Mayorista de Antioquia | 1.500 | 1.500 | 1.500 | | + | Neiva, Surabastos | 1.867 | 2.533 | 2.126 | | - |
| Neiva, Surabastos | 1.600 | 1.800 | 1.608 | | + | Pamplona (Norte de Santander) | 2.500 | 2.857 | 2.679 | | = |
| Pamplona (Norte de Santander) | 833 | 1.000 | 924 | | ++ | Pasto, El Potrerillo | 1.667 | 2.133 | 1.944 | | ++ |
| Pereira, La 41 | 1.500 | 1.800 | 1.675 | | n.d. | Pereira, La 41 | 3.333 | 4.000 | 3.556 | | n.d. |
| Pereira, Mercasa | 1.700 | 1.800 | 1.775 | | - | Pereira, Mercasa | 3.667 | 4.000 | 3.833 | | = |
| San Gil (Santander) | 1.520 | 1.680 | 1.600 | | - | Popayán (Cauca) | 2.133 | 2.667 | 2.378 | | ++ |
| Socorro (Santander) | 1.600 | 1.680 | 1.627 | | n.d. | Rionegro (Antioquia) | 3.846 | 4.615 | 4.160 | | - |
| Sogamoso (Boyacá) | 1.435 | 1.522 | 1.493 | | + | San Gil (Santander) | 3.357 | 4.643 | 3.976 | | ++ |
| Sonsón (Antioquia) | 700 | 800 | 750 | | + | Socorro (Santander) | 3.357 | 3.571 | 3.500 | | ++ |
| Tunja, Complejo de Servicios del Sur | 1.364 | 1.591 | 1.515 | | - | Sogamoso (Boyacá) | 3.929 | 4.286 | 4.048 | | +++ |
| Valledupar, Mercabastos | 1.600 | 1.600 | 1.600 | | + | Tunja, Complejo de Servicios del Sur | 3.077 | 5.000 | 4.327 | | +++ |
| Villavicencio, CAV | 1.480 | 1.600 | 1.585 | | + | Ubaté (Cundinamarca) | 4.667 | 4.667 | 4.667 | | +++ |
| Durazno importado | | | | | | Valledupar, Mercabastos | 4.286 | 4.286 | 4.286 | | + |
| Neiva, Surabastos | 9.375 | 9.375 | 9.375 | | = | Villavicencio, CAV | 3.333 | 4.333 | 3.900 | | +++ |
| San Gil (Santander) | 7.000 | 7.500 | 7.167 | | = | Yopal (Casanare) | 4.667 | 4.800 | 4.733 | | +++ |
| Valledupar, Mercado Nuevo | 8.500 | 8.500 | 8.500 | | + | Guanábana | | | | | |
| Durazno nacional | | | | | | Arauca (Arauca) | 5.000 | 5.000 | 5.000 | | n.d. |
| Bogotá, D. C., Corabastos | 4.500 | 5.000 | 4.853 | | + | Armenia, Mercar | 2.000 | 2.400 | 2.186 | | + |
| Bucaramanga, Centroabastos | 2.700 | 3.000 | 2.875 | | = | Bogotá, D. C., Corabastos | 3.000 | 3.300 | 3.088 | | + |
| Chiquinquirá (Boyacá) | 2.000 | 2.250 | 2.167 | | + | Bucaramanga, Centroabastos | 2.000 | 3.600 | 2.967 | | -- |
| Medellín, Central | | | | | | Cali, Cavasa | 2.400 | 2.500 | 2.438 | | +++ |
| Mayorista de Antioquia | 4.000 | 4.000 | 4.000 | | = | Chiquinquirá (Boyacá) | 1.400 | 2.000 | 1.683 | | -- |
| San Gil (Santander) | 3.600 | 4.000 | 3.800 | | - | Cúcuta, Cenabastos | 3.300 | 4.000 | 3.773 | | + |
| Socorro (Santander) | 3.800 | 4.000 | 3.933 | | - | Duitama (Boyacá) | 2.400 | 2.500 | 2.450 | | n.d. |
| Sogamoso (Boyacá) | 2.045 | 2.273 | 2.121 | | = | Ibagué, Plaza La 21 | 2.000 | 2.500 | 2.300 | | + |
| Tunja, Complejo de Servicios del Sur | 1.364 | 2.045 | 1.727 | | -- | Ipiales (Nariño), Ipiales somos todos | 2.000 | 2.080 | 2.027 | | + |
| Feijoa | | | | | | La Ceja (Antioquia) | 2.200 | 2.500 | 2.358 | | ++ |
| Bogotá, D. C., Corabastos | 4.000 | 5.000 | 4.775 | | + | Manizales (Caldas) | 1.800 | 2.000 | 1.900 | | = |
| San Gil (Santander) | 2.700 | 3.500 | 3.078 | | + | Medellín, Central | | | | | |
| Socorro (Santander) | 2.800 | 3.000 | 2.933 | | - | Mayorista de Antioquia | 1.600 | 2.200 | 2.030 | | ++ |
| Sogamoso (Boyacá) | 1.800 | 2.000 | 1.889 | | + | Medellín, Plaza | | | | | |
| Tunja, Complejo de Servicios del Sur | 2.045 | 2.500 | 2.250 | | -- | Minorista José María Villa | 2.000 | 2.200 | 2.067 | | = |
| Fresa | | | | | | Pamplona (Norte de Santander) | 3.500 | 4.000 | 3.750 | | = |
| Armenia, Mercar | 5.000 | 5.600 | 5.422 | | + | Pasto, El Potrerillo | 2.500 | 2.500 | 2.500 | | + |
| Bogotá, D. C., Corabastos | 4.400 | 5.000 | 4.600 | | - | Pereira, La 41 | 1.800 | 2.300 | 1.967 | | - |
| Bucaramanga, Centroabastos | 3.500 | 4.000 | 3.806 | | - | Pereira, Mercasa | 1.800 | 2.000 | 1.900 | | = |
| Cali, Cavasa | 4.000 | 4.000 | 4.000 | | = | Popayán (Cauca) | 2.400 | 2.600 | 2.500 | | + |
| Cali, Santa Helena | 5.000 | 5.000 | 5.000 | | = | San Gil (Santander) | 3.000 | 3.500 | 3.278 | | -- |
| | | | | | | Santa Bárbara (Antioquia) | 1.000 | 1.400 | 1.213 | | ++ |
| | | | | | | Socorro (Santander) | 3.400 | 3.600 | 3.533 | | = |
| | | | | | | Sogamoso (Boyacá) | 2.400 | 2.500 | 2.489 | | - |
| | | | | | | Tuluá (Valle del Cauca) | 1.300 | 1.500 | 1.433 | | - |


**Cuadro 2. Mercados mayoristas. Precios de venta de frutas frescas (continuación)
2017 (13 al 21 de abril)**

| Productos y mercados | Pesos por kilogramo | | | | Tendencia | Productos y mercados | Pesos por kilogramo | | | | Tendencia |
|---------------------------------------|---------------------|--------|-------|--|-----------|---------------------------------------|---------------------|--------|--------|--|-----------|
| | Mínimo | Máximo | Medio | | | | Mínimo | Máximo | Medio | | |
| Guanábana (continuación) | | | | | | Higo (continuación) | | | | | |
| Tunja, Complejo de Servicios del Sur | 2.600 | 3.000 | 2.820 | | + | Medellín, Central | | | | | |
| Valledupar, Mercabastos | 3.800 | 4.000 | 3.933 | | + | Mayorista de Antioquia | 6.000 | 7.000 | 6.417 | | + |
| Villavicencio, CAV | 3.400 | 3.500 | 3.454 | | + | Sonsón (Antioquia) | 4.000 | 4.000 | 4.000 | | - |
| Guayaba agria | | | | | | Kiwi | | | | | |
| Armenia, Mercar | 2.500 | 2.800 | 2.567 | | + | Bogotá, D. C., Corabastos | 4.500 | 5.000 | 4.921 | | - |
| Cartago (Valle del Cauca) | 2.500 | 2.700 | 2.567 | | + | Bucaramanga, Centroabastos | 4.500 | 5.000 | 4.750 | | - |
| Manizales (Caldas) | 2.500 | 3.000 | 2.688 | | - | Chiquinquirá (Boyacá) | 5.000 | 6.000 | 5.458 | | - |
| Pereira, La 41 | 2.500 | 3.000 | 2.717 | | + | Cúcuta, Cenabastos | 6.000 | 7.000 | 6.792 | | - |
| Pereira, Mercasa | 2.000 | 2.800 | 2.492 | | + | Duitama (Boyacá) | 6.000 | 6.000 | 6.000 | | n.d. |
| Guayaba Atlántico | | | | | | Ibagué, Plaza La 21 | 4.800 | 5.500 | 5.217 | | + |
| Barranquilla, Barranquillita | 1.400 | 1.440 | 1.413 | | = | Manizales (Caldas) | 5.556 | 6.667 | 6.296 | | = |
| Guayaba común | | | | | | Medellín, Central | | | | | |
| Barranquilla, Barranquillita | 1.542 | 1.750 | 1.615 | | + | Mayorista de Antioquia | 4.500 | 5.500 | 5.097 | | - |
| Cartagena, Bazurto | 1.800 | 1.800 | 1.800 | | + | Neiva, Surabastos | 5.000 | 5.600 | 5.250 | | - |
| Chiquinquirá (Boyacá) | 800 | 800 | 800 | | + | Pamplona (Norte de Santander) | 10.000 | 12.000 | 11.000 | | +++ |
| Santa Marta (Magdalena) | 1.440 | 2.000 | 1.779 | | + | Pasto, El Potrerillo | 5.556 | 6.111 | 5.833 | | - |
| Sincedejo (Sucre) | 1.400 | 1.500 | 1.478 | | - | Pereira, La 41 | 5.000 | 5.800 | 5.383 | | + |
| Valledupar, Mercabastos | 1.400 | 1.800 | 1.594 | | -- | Pereira, Mercasa | 5.000 | 5.800 | 5.483 | | - |
| Guayaba manzana | | | | | | Popayán (Cauca) | 5.800 | 6.000 | 5.838 | | - |
| Cartago (Valle del Cauca) | 1.600 | 1.700 | 1.650 | | = | San Gil (Santander) | 6.000 | 8.000 | 6.889 | | - |
| Manizales (Caldas) | 2.500 | 2.700 | 2.533 | | - | Socorro (Santander) | 5.000 | 8.000 | 6.500 | | -- |
| Medellín, Central | | | | | | Sogamoso (Boyacá) | 5.500 | 6.500 | 6.056 | | - |
| Mayorista de Antioquia | 2.200 | 2.500 | 2.383 | | + | Tuluá (Valle del Cauca) | 6.300 | 6.500 | 6.425 | | - |
| Rionegro (Antioquia) | 2.400 | 2.500 | 2.453 | | + | Tunja, Complejo de Servicios del Sur | 5.556 | 6.111 | 5.778 | | - |
| Tuluá (Valle del Cauca) | 1.400 | 1.600 | 1.500 | | = | Villavicencio, CAV | 5.000 | 6.000 | 5.375 | | - |
| Guayaba pera | | | | | | Limón común | | | | | |
| Armenia, Mercar | 900 | 1.100 | 1.000 | | + | Arauca (Arauca) | 740 | 900 | 807 | | n.d. |
| Barranquilla, Barranquillita | 1.800 | 2.000 | 1.888 | | + | Armenia, Mercar | 2.000 | 2.100 | 2.017 | | + |
| Barranquilla, Granabastos | 1.800 | 2.200 | 2.000 | | + | Barranquilla, Barranquillita | 1.357 | 1.429 | 1.398 | | - |
| Bogotá, D. C., Corabastos | 1.286 | 2.143 | 1.538 | | + | Bogotá, D. C., Corabastos | 1.714 | 2.286 | 1.971 | | + |
| Bucaramanga, Centroabastos | 1.120 | 1.200 | 1.167 | | -- | Bucaramanga, Centroabastos | 1.000 | 2.000 | 1.645 | | +++ |
| Buenaventura (Valle del Cauca) | 1.200 | 1.600 | 1.433 | | - | Bucaramanga, Mercados del centro | 1.600 | 1.720 | 1.660 | | ++ |
| Cali, Cavasa | 1.000 | 1.100 | 1.042 | | + | Cartagena, Bazurto | 1.333 | 1.867 | 1.600 | | +++ |
| Cali, Santa Helena | 1.000 | 1.000 | 1.000 | | = | Cartago (Valle del Cauca) | 2.000 | 2.400 | 2.175 | | ++ |
| Cartagena, Bazurto | 1.700 | 1.900 | 1.800 | | + | Chiquinquirá (Boyacá) | 2.143 | 2.429 | 2.333 | | +++ |
| Cartago (Valle del Cauca) | 1.000 | 1.200 | 1.088 | | = | Cúcuta, Cenabastos | 1.300 | 2.000 | 1.744 | | + |
| Chiquinquirá (Boyacá) | 1.000 | 1.200 | 1.117 | | -- | Cúcuta, La Nueva Sexta | 1.500 | 1.667 | 1.611 | | + |
| Cúcuta, Cenabastos | 1.591 | 2.045 | 1.818 | | - | Florencia (Cauca) | 1.680 | 1.760 | 1.733 | | + |
| Duitama (Boyacá) | 1.400 | 1.500 | 1.450 | | n.d. | Ibagué, Plaza La 21 | 1.571 | 1.714 | 1.679 | | ++ |
| Ibagué, Plaza La 21 | 1.200 | 1.800 | 1.513 | | ++ | Ipiales (Nariño), Ipiales somos todos | 1.250 | 1.250 | 1.250 | | +++ |
| Ipiales (Nariño), Ipiales somos todos | 1.500 | 1.500 | 1.500 | | -- | Medellín, Central | | | | | |
| La Ceja (Antioquia) | 1.000 | 1.200 | 1.100 | | = | Mayorista de Antioquia | 1.643 | 2.800 | 2.187 | | + |
| Manizales (Caldas) | 1.000 | 1.200 | 1.133 | | +++ | Medellín, Plaza | | | | | |
| Medellín, Central | | | | | | Minorista José María Villa | 2.500 | 3.000 | 2.847 | | +++ |
| Mayorista de Antioquia | 800 | 1.000 | 900 | | - | Montería (Córdoba) | 1.143 | 2.143 | 1.643 | | -- |
| Medellín, Plaza | | | | | | Neiva, Surabastos | 1.600 | 1.920 | 1.707 | | +++ |
| Minorista José María Villa | 800 | 1.200 | 997 | | ++ | Pamplona (Norte de Santander) | 3.000 | 3.000 | 3.000 | | +++ |
| Neiva, Surabastos | 2.000 | 2.500 | 2.317 | | +++ | Pereira, Mercasa | 1.800 | 2.400 | 2.000 | | +++ |
| Palmira (Valle del Cauca) | 800 | 800 | 800 | | + | San Gil (Santander) | 2.000 | 2.200 | 2.067 | | +++ |
| Pamplona (Norte de Santander) | 1.591 | 2.045 | 1.742 | | - | Sincedejo (Sucre) | 1.857 | 2.143 | 2.000 | | + |
| Pasto, El Potrerillo | 1.500 | 1.800 | 1.650 | | +++ | Socorro (Santander) | 1.200 | 1.800 | 1.493 | | ++ |
| Pereira, La 41 | 1.000 | 1.400 | 1.183 | | ++ | Tunja, Complejo de Servicios del Sur | 2.240 | 2.240 | 2.240 | | ++ |
| Pereira, Mercasa | 1.200 | 1.300 | 1.233 | | + | Valledupar, Mercabastos | 2.203 | 3.084 | 2.753 | | +++ |
| Popayán (Cauca) | 1.150 | 1.250 | 1.206 | | + | Valledupar, Mercado Nuevo | 1.600 | 1.600 | 1.600 | | = |
| San Gil (Santander) | 1.600 | 1.760 | 1.680 | | + | Villavicencio, CAV | 2.000 | 2.800 | 2.375 | | ++ |
| Socorro (Santander) | 1.600 | 1.700 | 1.633 | | - | Limón común Ciénaga | | | | | |
| Sogamoso (Boyacá) | 1.200 | 1.500 | 1.367 | | - | Barranquilla, Barranquillita | 1.938 | 2.313 | 2.079 | | + |
| Tuluá (Valle del Cauca) | 1.000 | 1.200 | 1.063 | | + | Santa Marta (Magdalena) | 1.600 | 2.400 | 1.880 | | ++ |
| Tunja, Complejo de Servicios del Sur | 1.000 | 1.300 | 1.180 | | ++ | Sincedejo (Sucre) | 1.875 | 2.125 | 2.000 | | n.d. |
| Ubaté (Cundinamarca) | 1.500 | 1.500 | 1.500 | | = | Valledupar, Mercado Nuevo | 2.400 | 2.400 | 2.400 | | ++ |
| Villavicencio, CAV | 900 | 1.300 | 1.075 | | -- | Limón común valluno | | | | | |
| Yopal (Casanare) | 2.200 | 2.300 | 2.250 | | +++ | Buenaventura (Valle del Cauca) | 2.500 | 3.000 | 2.867 | | +++ |
| Guayaba pera valluna | | | | | | Cali, Cavasa | 2.000 | 2.167 | 2.069 | | +++ |
| Medellín, Central | | | | | | Cali, Santa Helena | 1.833 | 1.833 | 1.833 | | +++ |
| Mayorista de Antioquia | 1.500 | 1.700 | 1.631 | | + | Palmira (Valle del Cauca) | 2.500 | 2.500 | 2.500 | | +++ |
| Gulupa | | | | | | Tuluá (Valle del Cauca) | 1.500 | 1.667 | 1.573 | | ++ |
| Bogotá, D. C., Corabastos | 2.000 | 2.667 | 2.213 | | - | Limón mandarino | | | | | |
| Medellín, Central | | | | | | Armenia, Mercar | 1.000 | 1.100 | 1.017 | | - |
| Mayorista de Antioquia | 1.400 | 2.000 | 1.546 | | + | Ibagué, Plaza La 21 | 600 | 750 | 725 | | +++ |
| Neiva, Surabastos | 2.240 | 2.560 | 2.403 | | + | La Ceja (Antioquia) | 800 | 1.000 | 883 | | + |
| Peñol (Antioquia) | 1.200 | 1.400 | 1.291 | | + | Medellín, Central | | | | | |
| Sonsón (Antioquia) | 1.200 | 1.200 | 1.200 | | + | Mayorista de Antioquia | 900 | 1.500 | 1.233 | | + |
| Higo | | | | | | Medellín, Plaza | | | | | |
| Bogotá, D. C., Corabastos | 7.500 | 8.000 | 7.833 | | + | Minorista José María Villa | 1.000 | 1.400 | 1.233 | | + |
| | | | | | | Peñol (Antioquia) | 600 | 800 | 732 | | - |
| | | | | | | Pereira, Mercasa | 1.000 | 1.500 | 1.308 | | + |
| | | | | | | Santa Bárbara (Antioquia) | 600 | 900 | 753 | | +++ |

Cuadro 2. Mercados mayoristas. Precios de venta de frutas frescas (continuación)
2017 (13 al 21 de abril)

| Productos y mercados | Pesos por kilogramo | | | | Tendencia | Productos y mercados | Pesos por kilogramo | | | | Tendencia |
|---------------------------------------|---------------------|--------|-------|---------|-----------|--|---------------------|--------|-------|---------|-----------|
| | Mínimo | Máximo | Medio | Precios | | | Mínimo | Máximo | Medio | Precios | |
| Limón mandarino (continuación) | | | | | | Mandarina arrayana (continuación) | | | | | |
| Villavicencio, CAV | 1.400 | 2.000 | 1.692 | +++ | | Duitama (Boyacá) | 2.400 | 2.400 | 2.400 | n.d. | |
| Yopal (Casanare) | 1.400 | 1.500 | 1.450 | +++ | | Ibagué, Plaza La 21 | 1.800 | 1.800 | 1.800 | = | |
| Limón Tahití | | | | | | Neiva, Surabastos | 2.955 | 3.409 | 3.106 | ++ | |
| Armenia, Mercar | 2.000 | 2.400 | 2.150 | - | | Pasto, El Potrerillo | 1.900 | 2.750 | 2.313 | + | |
| Barranquilla, Barranquillita | 1.250 | 1.500 | 1.414 | + | | Popayán (Cauca) | 1.800 | 1.880 | 1.843 | + | |
| Bogotá, D. C., Corabastos | 2.857 | 3.714 | 3.107 | ++ | | Socorro (Santander) | 1.600 | 1.800 | 1.660 | ++ | |
| Bucaramanga, Centroabastos | 2.000 | 2.400 | 2.131 | + | | Tuluá (Valle del Cauca) | 2.000 | 2.000 | 2.000 | - | |
| Bucaramanga, Mercados del centro | 2.000 | 2.080 | 2.040 | ++ | | Tunja, Complejo de Servicios del Sur | 2.500 | 3.182 | 3.008 | ++ | |
| Cali, Cavasa | 2.200 | 2.500 | 2.308 | +++ | | Villavicencio, CAV | 1.920 | 2.600 | 2.182 | + | |
| Cali, Santa Helena | 2.200 | 2.300 | 2.250 | + | | Mandarina común | | | | | |
| Cartagena, Bazurto | 2.400 | 2.400 | 2.400 | = | | Arauca (Arauca) | 3.100 | 3.500 | 3.250 | n.d. | |
| Cartago (Valle del Cauca) | 2.000 | 2.400 | 2.163 | + | | Barranquilla, Barranquillita | 2.083 | 2.250 | 2.167 | + | |
| Chiquinquirá (Boyacá) | 2.571 | 2.571 | 2.571 | + | | Cartagena, Bazurto | 2.955 | 3.182 | 3.106 | - | |
| Cúcuta, Cenabastos | 1.591 | 2.045 | 1.809 | +++ | | Cúcuta, Cenabastos | 2.400 | 2.400 | 2.400 | n.d. | |
| Duitama (Boyacá) | 2.400 | 2.400 | 2.400 | n.d. | | Cúcuta, La Nueva Sexta | 1.600 | 1.800 | 1.733 | --- | |
| Manizales (Caldas) | 2.000 | 2.300 | 2.083 | - | | Sincelejo (Sucre) | 2.400 | 2.400 | 2.400 | = | |
| Medellín, Central | | | | | | Valledupar, Mercabastos | 2.600 | 2.600 | 2.600 | + | |
| Mayorista de Antioquia | 2.600 | 3.800 | 3.147 | ++ | | Mandarina Oneco | | | | | |
| Medellín, Plaza | | | | | | Armenia, Mercar | 1.800 | 2.300 | 2.033 | + | |
| Minorista José María Villa | 2.500 | 3.000 | 2.900 | + | | Armenia, Retiro | 1.200 | 1.600 | 1.371 | + | |
| Neiva, Surabastos | 1.600 | 2.080 | 1.897 | ++ | | Cali, Cavasa | 2.500 | 2.500 | 2.500 | + | |
| Palmira (Valle del Cauca) | 2.000 | 2.000 | 2.000 | = | | Cali, Santa Helena | 2.250 | 2.250 | 2.250 | + | |
| Pamplona (Norte de Santander) | 2.083 | 2.500 | 2.292 | +++ | | Cartago (Valle del Cauca) | 2.000 | 2.400 | 2.133 | + | |
| Pasto, El Potrerillo | 1.000 | 1.200 | 1.110 | ++ | | Ibagué, Plaza La 21 | 1.800 | 1.800 | 1.800 | n.d. | |
| Pereira, La 41 | 1.700 | 2.500 | 2.100 | + | | Manizales (Caldas) | 1.200 | 1.800 | 1.483 | ++ | |
| Pereira, Mercasa | 1.800 | 2.500 | 2.150 | + | | Medellín, Central | | | | | |
| Rionegro (Antioquia) | 2.600 | 3.000 | 2.767 | + | | Mayorista de Antioquia | 2.800 | 3.500 | 3.123 | ++ | |
| San Gil (Santander) | 2.080 | 2.400 | 2.196 | +++ | | Medellín, Plaza | | | | | |
| Santa Bárbara (Antioquia) | 1.100 | 1.750 | 1.381 | - | | Minorista José María Villa | 2.700 | 2.800 | 2.733 | - | |
| Socorro (Santander) | 1.280 | 2.000 | 1.613 | ++ | | Pereira, Mercasa | 2.000 | 2.500 | 2.317 | + | |
| Sogamoso (Boyacá) | 2.955 | 3.182 | 3.030 | +++ | | Rionegro (Antioquia) | 2.800 | 3.100 | 2.935 | + | |
| Tuluá (Valle del Cauca) | 1.800 | 2.000 | 1.933 | n.d. | | Mango común | | | | | |
| Tunja, Complejo de Servicios del Sur | 2.600 | 3.200 | 2.893 | +++ | | Armenia, Mercar | 700 | 1.000 | 833 | n.d. | |
| Ubaté (Cundinamarca) | 3.636 | 3.636 | 3.636 | +++ | | Cali, Cavasa | 1.400 | 1.520 | 1.455 | - | |
| Villavicencio, CAV | 2.200 | 2.400 | 2.345 | ++ | | Cartago (Valle del Cauca) | 2.000 | 2.200 | 2.100 | - | |
| Lulo | | | | | | Ibagué, Plaza La 21 | 800 | 1.000 | 900 | n.d. | |
| Arauca (Arauca) | 3.600 | 4.000 | 3.767 | n.d. | | Medellín, Central | | | | | |
| Armenia, Mercar | 2.400 | 2.800 | 2.592 | + | | Mayorista de Antioquia | 1.600 | 1.800 | 1.767 | - | |
| Barranquilla, Barranquillita | 3.500 | 4.200 | 3.822 | + | | Neiva, Surabastos | 800 | 2.000 | 1.403 | -- | |
| Barranquilla, Granabastos | 3.500 | 3.600 | 3.550 | = | | Pereira, La 41 | 1.000 | 1.500 | 1.250 | -- | |
| Bogotá, D. C., Corabastos | 2.000 | 2.800 | 2.332 | - | | Pereira, Mercasa | 1.000 | 1.200 | 1.150 | -- | |
| Bucaramanga, Centroabastos | 2.200 | 2.920 | 2.521 | + | | Tunja, Complejo de Servicios del Sur | 870 | 870 | 870 | n.d. | |
| Buenaventura (Valle del Cauca) | 3.000 | 3.200 | 3.033 | + | | Mango costeño | | | | | |
| Cali, Cavasa | 2.200 | 2.300 | 2.229 | + | | Medellín, Central | | | | | |
| Cali, Santa Helena | 2.000 | 2.000 | 2.000 | -- | | Mayorista de Antioquia | 1.200 | 1.300 | 1.267 | - | |
| Cartagena, Bazurto | 3.500 | 4.000 | 3.667 | = | | Mango de azúcar | | | | | |
| Cartago (Valle del Cauca) | 2.400 | 2.600 | 2.513 | - | | Barranquilla, Barranquillita | 2.000 | 2.720 | 2.490 | -- | |
| Chiquinquirá (Boyacá) | 2.167 | 2.500 | 2.319 | + | | Bogotá, D. C., Corabastos | 2.200 | 2.600 | 2.410 | -- | |
| Cúcuta, Cenabastos | 3.000 | 4.000 | 3.489 | + | | Bucaramanga, Centroabastos | 1.800 | 2.400 | 2.033 | -- | |
| Duitama (Boyacá) | 2.600 | 2.720 | 2.660 | n.d. | | Medellín, Central | | | | | |
| Florencia (Caquetá) | 2.240 | 2.320 | 2.280 | + | | Mayorista de Antioquia | 1.800 | 2.000 | 1.933 | + | |
| Ibagué, Plaza La 21 | 2.400 | 3.040 | 2.558 | - | | Medellín, Plaza | | | | | |
| Manizales (Caldas) | 2.500 | 3.000 | 2.788 | + | | Minorista José María Villa | 2.200 | 2.500 | 2.342 | +++ | |
| Medellín, Central | | | | | | Tunja, Complejo de Servicios del Sur | 1.364 | 2.045 | 1.782 | n.d. | |
| Mayorista de Antioquia | 2.300 | 3.000 | 2.610 | ++ | | Villavicencio, CAV | 2.200 | 2.600 | 2.403 | -- | |
| Medellín, Plaza | | | | | | Mango manzano | | | | | |
| Minorista José María Villa | 2.500 | 3.500 | 2.907 | ++ | | Arauca (Arauca) | 2.440 | 2.600 | 2.520 | n.d. | |
| Neiva, Surabastos | 2.000 | 2.600 | 2.317 | - | | Armenia, Mercar | 800 | 1.300 | 1.089 | -- | |
| Palmira (Valle del Cauca) | 2.800 | 2.800 | 2.800 | + | | Bucaramanga, Centroabastos | 1.200 | 1.400 | 1.299 | - | |
| Pamplona (Norte de Santander) | 2.000 | 3.000 | 2.569 | - | | Buenaventura (Valle del Cauca) | 1.200 | 1.800 | 1.442 | --- | |
| Pasto, El Potrerillo | 1.957 | 2.174 | 2.072 | - | | Cartago (Valle del Cauca) | 2.000 | 2.200 | 2.100 | - | |
| Pereira, La 41 | 2.000 | 2.400 | 2.233 | - | | Duitama (Boyacá) | 1.364 | 1.591 | 1.534 | n.d. | |
| Pereira, Mercasa | 2.200 | 2.700 | 2.438 | - | | Florencia (Caquetá) | 1.200 | 1.320 | 1.250 | --- | |
| Popayán (Cauca) | 1.880 | 2.000 | 1.965 | - | | Manizales (Caldas) | 2.500 | 3.000 | 2.750 | = | |
| San Gil (Santander) | 2.600 | 2.800 | 2.733 | - | | Medellín, Central | | | | | |
| Santa Marta (Magdalena) | 3.500 | 3.600 | 3.550 | + | | Mayorista de Antioquia | 1.600 | 2.000 | 1.867 | - | |
| Sincelejo (Sucre) | 2.800 | 3.000 | 2.978 | ++ | | Pereira, La 41 | 1.000 | 1.500 | 1.346 | -- | |
| Socorro (Santander) | 2.400 | 3.000 | 2.633 | -- | | Pereira, Mercasa | 1.000 | 1.400 | 1.200 | -- | |
| Sogamoso (Boyacá) | 2.400 | 2.600 | 2.467 | ++ | | Tunja, Complejo de Servicios del Sur | 1.364 | 1.364 | 1.364 | -- | |
| Tuluá (Valle del Cauca) | 2.000 | 2.400 | 2.258 | + | | Mango reina | | | | | |
| Tunja, Complejo de Servicios del Sur | 2.609 | 2.826 | 2.775 | + | | Armenia, Mercar | 800 | 900 | 822 | -- | |
| Valledupar, Mercabastos | 2.800 | 3.400 | 3.089 | ++ | | Chiquinquirá (Boyacá) | 1.000 | 1.000 | 1.000 | --- | |
| Villavicencio, CAV | 2.000 | 2.800 | 2.400 | - | | Ibagué, Plaza La 21 | 1.000 | 1.000 | 1.000 | n.d. | |
| Yopal (Casanare) | 3.500 | 5.000 | 4.275 | = | | Manizales (Caldas) | 2.000 | 2.500 | 2.167 | - | |
| Mandarina arrayana | | | | | | Pereira, La 41 | 1.000 | 1.200 | 1.083 | -- | |
| Bogotá, D. C., Corabastos | 3.409 | 3.864 | 3.662 | + | | | | | | | |
| Buenaventura (Valle del Cauca) | 2.500 | 2.700 | 2.533 | + | | | | | | | |
| Cali, Cavasa | 2.500 | 2.500 | 2.500 | + | | | | | | | |
| Cali, Santa Helena | 2.250 | 2.250 | 2.250 | ++ | | | | | | | |


**Cuadro 2. Mercados mayoristas. Precios de venta de frutas frescas (continuación)
2017 (13 al 21 de abril)**

| Productos y mercados | Pesos por kilogramo | | | | Tenden- cia | Productos y mercados | Pesos por kilogramo | | | | Tenden- cia |
|---------------------------------------|---------------------|--------|-------|------|----------------|---------------------------------------|---------------------|--------|-------|------|----------------|
| | Mínimo | Máximo | Medio | | | | Mínimo | Máximo | Medio | | |
| Mango reina (continuación) | | | | | | Manzana roja importada | | | | | |
| Pereira, Mercasa | 900 | 1.000 | 967 | -- | | Villavicencio, CAV | 4.211 | 4.474 | 4.397 | + | |
| Mango Tommy | | | | | | Yopal (Casanare) | 5.000 | 5.158 | 5.079 | - | |
| Armenia, Mercar | 1.100 | 1.600 | 1.422 | - | | Manzana royal gala importada | | | | | |
| Barranquilla, Barranquillita | 2.400 | 3.000 | 2.831 | - | | Armenia, Mercar | 2.895 | 3.158 | 3.070 | = | |
| Bogotá, D. C., Corabastos | 2.500 | 2.955 | 2.748 | -- | | Bogotá, D. C., Corabastos | 3.263 | 3.421 | 3.417 | + | |
| Bucaramanga, Centroabastos | 1.800 | 2.400 | 2.138 | -- | | Bucaramanga, Centroabastos | 2.750 | 3.100 | 2.913 | + | |
| Buenaventura (Valle del Cauca) | 1.200 | 1.800 | 1.442 | --- | | Cali, Cavasa | 3.158 | 3.421 | 3.289 | + | |
| Cali, Cavasa | 2.400 | 2.600 | 2.492 | ++ | | Cali, Santa Helena | 3.158 | 3.158 | 3.158 | = | |
| Cali, Santa Helena | 2.600 | 2.600 | 2.600 | - | | Cartago (Valle del Cauca) | 3.158 | 3.421 | 3.263 | - | |
| Cartago (Valle del Cauca) | 1.833 | 2.000 | 1.917 | - | | Chiquinquirá (Boyacá) | 3.421 | 3.421 | 3.421 | - | |
| Chiquinquirá (Boyacá) | 3.409 | 3.636 | 3.523 | n.d. | | Cúcuta, Cenabastos | 3.250 | 3.750 | 3.417 | - | |
| Cúcuta, Cenabastos | 2.400 | 3.000 | 2.700 | n.d. | | Duitama (Boyacá) | 3.500 | 3.500 | 3.500 | n.d. | |
| Ibagué, Plaza La 21 | 1.400 | 2.000 | 1.767 | ++ | | Florencia (Caquetá) | 3.895 | 3.947 | 3.921 | + | |
| Ipiales (Nariño), Ipiales somos todos | 2.120 | 2.400 | 2.231 | n.d. | | Ibagué, Plaza La 21 | 2.895 | 3.684 | 3.289 | - | |
| La Ceja (Antioquia) | 2.200 | 2.200 | 2.200 | --- | | Ipiales (Nariño), Ipiales somos todos | 3.158 | 3.421 | 3.275 | + | |
| Manizales (Caldas) | 3.000 | 4.000 | 3.458 | - | | La Ceja (Antioquia) | 3.158 | 3.421 | 3.254 | + | |
| Medellín, Central | | | | | | Manizales (Caldas) | 2.895 | 3.421 | 3.237 | - | |
| Mayorista de Antioquia | 1.739 | 2.800 | 2.221 | -- | | Medellín, Central | | | | | |
| Medellín, Plaza | | | | | | Mayorista de Antioquia | 2.895 | 3.684 | 3.229 | + | |
| Minorista José María Villa | 2.500 | 3.400 | 3.027 | +++ | | Montería (Córdoba) | 3.684 | 4.316 | 4.066 | - | |
| Neiva, Surabastos | 1.200 | 1.800 | 1.500 | --- | | Neiva, Surabastos | 3.368 | 3.947 | 3.697 | + | |
| Pasto, El Potrerillo | 2.000 | 2.600 | 2.300 | +++ | | Palmira (Valle del Cauca) | 3.421 | 3.684 | 3.553 | = | |
| Pereira, La 41 | 1.800 | 2.000 | 1.867 | - | | Pamplona (Norte de Santander) | 3.750 | 4.250 | 4.000 | ++ | |
| Pereira, Mercasa | 1.500 | 2.000 | 1.808 | - | | Pasto, El Potrerillo | 3.158 | 3.421 | 3.246 | + | |
| Popayán (Cauca) | 1.800 | 2.000 | 1.880 | + | | Pereira, La 41 | 2.632 | 3.316 | 2.991 | - | |
| Rionegro (Antioquia) | 3.000 | 4.000 | 3.523 | - | | Pereira, Mercasa | 2.632 | 3.263 | 2.965 | - | |
| Tuluá (Valle del Cauca) | 2.280 | 2.600 | 2.467 | + | | Popayán (Cauca) | 3.263 | 3.368 | 3.309 | - | |
| Tunja, Complejo de Servicios del Sur | 1.818 | 2.273 | 2.030 | -- | | Rionegro (Antioquia) | 3.421 | 3.684 | 3.575 | - | |
| Villavicencio, CAV | 2.400 | 3.000 | 2.767 | - | | San Gil (Santander) | 3.750 | 4.000 | 3.867 | = | |
| Yopal (Casanare) | 3.000 | 3.200 | 3.100 | ++ | | Socorro (Santander) | 3.750 | 4.000 | 3.917 | = | |
| Mango Yulima | | | | | | Sogamoso (Boyacá) | 3.500 | 4.000 | 3.806 | - | |
| Armenia, Mercar | 700 | 1.100 | 911 | -- | | Tuluá (Valle del Cauca) | 3.368 | 3.474 | 3.408 | - | |
| Florencia (Caquetá) | 1.120 | 1.200 | 1.147 | --- | | Tunja, Complejo de Servicios del Sur | 3.421 | 3.684 | 3.553 | - | |
| Medellín, Plaza | | | | | | Ubaté (Cundinamarca) | 3.400 | 3.500 | 3.450 | - | |
| Minorista José María Villa | 1.200 | 1.300 | 1.267 | n.d. | | Valledupar, Mercado Nuevo | 3.500 | 3.500 | 3.500 | - | |
| Pereira, La 41 | 1.200 | 1.500 | 1.350 | - | | Villavicencio, CAV | 3.158 | 3.684 | 3.388 | - | |
| Pereira, Mercasa | 1.000 | 1.500 | 1.200 | -- | | Manzana verde importada | | | | | |
| Sogamoso (Boyacá) | 1.400 | 1.600 | 1.533 | -- | | Armenia, Mercar | 3.421 | 3.947 | 3.684 | - | |
| Manzana nacional | | | | | | Barranquilla, Barranquillita | 5.684 | 6.053 | 5.846 | + | |
| Bogotá, D. C., Corabastos | 3.000 | 3.250 | 3.083 | + | | Bogotá, D. C., Corabastos | 3.947 | 4.211 | 4.042 | - | |
| Medellín, Central | | | | | | Bucaramanga, Centroabastos | 3.250 | 3.600 | 3.478 | - | |
| Mayorista de Antioquia | 3.000 | 3.000 | 3.000 | + | | Buenaventura (Valle del Cauca) | 3.947 | 4.211 | 4.105 | + | |
| Tunja, Complejo de Servicios del Sur | 2.000 | 2.200 | 2.100 | - | | Cali, Cavasa | 3.684 | 3.947 | 3.816 | - | |
| Manzana roja importada | | | | | | Cali, Santa Helena | 3.684 | 3.684 | 3.684 | = | |
| Arauca (Arauca) | 4.800 | 4.800 | 4.800 | n.d. | | Cartagena, Bazurto | 4.474 | 4.737 | 4.561 | - | |
| Armenia, Mercar | 2.895 | 3.158 | 3.070 | = | | Cartago (Valle del Cauca) | 3.421 | 3.579 | 3.487 | - | |
| Barranquilla, Barranquillita | 5.526 | 5.789 | 5.750 | + | | Chiquinquirá (Boyacá) | 3.684 | 4.211 | 3.925 | - | |
| Bogotá, D. C., Corabastos | 4.211 | 4.474 | 4.329 | + | | Cúcuta, Cenabastos | 3.750 | 4.000 | 3.917 | - | |
| Bucaramanga, Centroabastos | 3.500 | 3.750 | 3.575 | + | | Duitama (Boyacá) | 4.000 | 4.000 | 4.000 | n.d. | |
| Buenaventura (Valle del Cauca) | 3.421 | 3.684 | 3.465 | + | | Florencia (Caquetá) | 4.211 | 4.316 | 4.263 | - | |
| Cali, Cavasa | 3.158 | 3.947 | 3.575 | -- | | Ibagué, Plaza La 21 | 3.684 | 3.684 | 3.684 | - | |
| Cali, Santa Helena | 3.421 | 3.421 | 3.421 | = | | Ipiales (Nariño), Ipiales somos todos | 3.947 | 4.368 | 4.082 | - | |
| Cartagena, Bazurto | 4.211 | 4.211 | 4.211 | = | | La Ceja (Antioquia) | 3.421 | 3.684 | 3.465 | - | |
| Cartago (Valle del Cauca) | 3.158 | 3.368 | 3.263 | = | | Manizales (Caldas) | 3.421 | 3.947 | 3.684 | - | |
| Cúcuta, Cenabastos | 3.750 | 4.000 | 3.917 | - | | Medellín, Central | | | | | |
| Duitama (Boyacá) | 4.250 | 4.500 | 4.375 | n.d. | | Mayorista de Antioquia | 3.421 | 3.947 | 3.760 | - | |
| Florencia (Caquetá) | 4.211 | 4.211 | 4.211 | - | | Montería (Córdoba) | 3.947 | 4.737 | 4.276 | - | |
| Ibagué, Plaza La 21 | 3.421 | 3.684 | 3.553 | -- | | Neiva, Surabastos | 3.842 | 4.211 | 3.996 | - | |
| La Ceja (Antioquia) | 3.421 | 3.684 | 3.623 | -- | | Palmira (Valle del Cauca) | 3.947 | 3.947 | 3.947 | - | |
| Manizales (Caldas) | 3.158 | 3.684 | 3.467 | + | | Pamplona (Norte de Santander) | 4.000 | 4.250 | 4.125 | - | |
| Medellín, Central | | | | | | Pasto, El Potrerillo | 3.421 | 3.947 | 3.684 | - | |
| Mayorista de Antioquia | 3.579 | 4.211 | 3.980 | + | | Pereira, La 41 | 3.421 | 3.947 | 3.658 | + | |
| Montería (Córdoba) | 4.211 | 4.474 | 4.342 | - | | Pereira, Mercasa | 3.421 | 4.000 | 3.746 | + | |
| Neiva, Surabastos | 4.211 | 4.526 | 4.425 | - | | Popayán (Cauca) | 3.842 | 3.947 | 3.908 | - | |
| Palmira (Valle del Cauca) | 3.421 | 3.684 | 3.553 | = | | Rionegro (Antioquia) | 3.947 | 4.474 | 4.233 | - | |
| Pamplona (Norte de Santander) | 3.500 | 4.000 | 3.750 | - | | San Gil (Santander) | 4.000 | 4.250 | 4.117 | = | |
| Pasto, El Potrerillo | 3.158 | 3.421 | 3.289 | - | | Sincelejo (Sucre) | 4.750 | 5.000 | 4.917 | = | |
| Pereira, La 41 | 3.368 | 4.000 | 3.702 | + | | Socorro (Santander) | 4.000 | 4.250 | 4.167 | = | |
| Pereira, Mercasa | 3.684 | 4.211 | 3.901 | + | | Sogamoso (Boyacá) | 4.000 | 4.500 | 4.333 | - | |
| Popayán (Cauca) | 3.842 | 3.947 | 3.895 | + | | Tuluá (Valle del Cauca) | 4.211 | 4.316 | 4.263 | = | |
| Rionegro (Antioquia) | 3.947 | 4.211 | 4.068 | - | | Tunja, Complejo de Servicios del Sur | 3.947 | 4.211 | 4.079 | - | |
| San Gil (Santander) | 4.000 | 4.100 | 4.033 | = | | Ubaté (Cundinamarca) | 3.750 | 4.000 | 3.875 | - | |
| Santa Marta (Magdalena) | 4.000 | 4.000 | 4.000 | = | | Valledupar, Mercado Nuevo | 4.211 | 4.211 | 4.211 | - | |
| Sincelejo (Sucre) | 4.250 | 4.500 | 4.417 | = | | Villavicencio, CAV | 3.684 | 4.211 | 3.969 | - | |
| Socorro (Santander) | 4.000 | 4.250 | 4.083 | = | | Yopal (Casanare) | 5.000 | 5.158 | 5.079 | - | |
| Sogamoso (Boyacá) | 4.000 | 4.250 | 4.139 | - | | Maracuyá | | | | | |
| Tunja, Complejo de Servicios del Sur | 3.947 | 4.211 | 4.184 | + | | Arauca (Arauca) | 1.667 | 1.667 | 1.667 | n.d. | |
| Valledupar, Mercado Nuevo | 4.211 | 4.211 | 4.211 | - | | Armenia, Mercar | 2.600 | 3.000 | 2.817 | + | |
| | | | | | | Bogotá, D. C., Corabastos | 3.000 | 4.000 | 3.588 | +++ | |

Cuadro 2. Mercados mayoristas. Precios de venta de frutas frescas (continuación)
2017 (13 al 21 de abril)

| Productos y mercados | Pesos por kilogramo | | | | Tendencia | Productos y mercados | Pesos por kilogramo | | | | Tendencia |
|---------------------------------------|---------------------|--------|-------|---------|-----------|---------------------------------------|---------------------|--------|-------|---------|-----------|
| | Mínimo | Máximo | Medio | Precios | | | Mínimo | Máximo | Medio | Precios | |
| Maracuyá (continuación) | | | | | | Melón Cantalup (continuación) | | | | | |
| Bucaramanga, Centroabastos | 2.667 | 3.000 | 2.877 | - | | Villavicencio, CAV | 2.500 | 3.200 | 2.850 | + | |
| Buenaventura (Valle del Cauca) | 2.200 | 3.000 | 2.600 | ++ | | Mora de Castilla | | | | | |
| Cali, Cavasa | 3.200 | 3.400 | 3.279 | + | | Arauca (Arauca) | 1.700 | 1.900 | 1.800 | n.d. | |
| Cali, Santa Helena | 3.000 | 3.200 | 3.067 | + | | Armenia, Mercar | 3.000 | 3.400 | 3.167 | -- | |
| Cartago (Valle del Cauca) | 3.000 | 3.400 | 3.200 | + | | Barranquilla, Barranquillita | 2.320 | 4.200 | 3.155 | - | |
| Chiquinquirá (Boyacá) | 3.000 | 3.500 | 3.250 | ++ | | Barranquilla, Granabastos | 2.240 | 3.800 | 2.952 | - | |
| Cúcuta, Cenabastos | 3.000 | 3.500 | 3.378 | -- | | Bogotá, D. C., Corabastos | 2.308 | 3.846 | 2.983 | ++ | |
| Duitama (Boyacá) | 2.500 | 2.500 | 2.500 | n.d. | | Bucaramanga, Centroabastos | 2.240 | 3.800 | 2.757 | ++ | |
| Ibagué, Plaza La 21 | 2.560 | 2.800 | 2.653 | + | | Buenaventura (Valle del Cauca) | 2.200 | 3.000 | 2.617 | +++ | |
| La Ceja (Antioquia) | 3.000 | 3.500 | 3.058 | + | | Cali, Cavasa | 2.240 | 2.400 | 2.350 | - | |
| Manizales (Caldas) | 2.400 | 2.700 | 2.538 | + | | Cali, Santa Helena | 2.560 | 2.560 | 2.560 | - | |
| Medellín, Plaza | | | | | | Cartagena, Bazurto | 2.800 | 3.200 | 2.933 | -- | |
| Minorista José María Villa | 2.800 | 3.500 | 3.217 | + | | Cartago (Valle del Cauca) | 2.600 | 3.000 | 2.800 | - | |
| Montería (Córdoba) | 2.900 | 3.000 | 2.988 | - | | Chiquinquirá (Boyacá) | 2.500 | 2.500 | 2.500 | - | |
| Palмира (Valle del Cauca) | 2.600 | 2.800 | 2.733 | ++ | | Cúcuta, Cenabastos | 2.500 | 3.000 | 2.792 | - | |
| Pasto, El Potrerillo | 2.500 | 2.733 | 2.622 | ++ | | Duitama (Boyacá) | 2.500 | 2.600 | 2.550 | n.d. | |
| Pereira, La 41 | 2.500 | 3.300 | 3.000 | + | | El Santuario (Antioquia) | 1.400 | 1.500 | 1.475 | +++ | |
| Pereira, Mercasa | 2.800 | 3.500 | 3.183 | + | | Ibagué, Plaza La 21 | 1.600 | 2.400 | 1.975 | - | |
| Popayán (Cauca) | 2.700 | 2.800 | 2.783 | +++ | | Ipiales (Nariño), Ipiales somos todos | 1.250 | 1.500 | 1.458 | --- | |
| Rionegro (Antioquia) | 3.200 | 3.700 | 3.420 | + | | Manizales (Caldas) | 2.700 | 3.000 | 2.875 | = | |
| San Gil (Santander) | 2.800 | 2.960 | 2.907 | + | | Marinilla (Antioquia) | 1.900 | 2.500 | 2.175 | - | |
| Socorro (Santander) | 2.560 | 2.960 | 2.747 | ++ | | Medellín, Central | | | | | |
| Sogamoso (Boyacá) | 2.500 | 3.200 | 2.911 | + | | Mayorista de Antioquia | 1.400 | 2.500 | 1.658 | + | |
| Sonsón (Antioquia) | 2.000 | 2.300 | 2.175 | ++ | | Medellín, Plaza | | | | | |
| Tunja, Complejo de Servicios del Sur | 3.000 | 3.500 | 3.203 | ++ | | Minorista José María Villa | 1.400 | 1.700 | 1.471 | -- | |
| Ubaté (Cundinamarca) | 3.500 | 4.000 | 3.750 | ++ | | Montería (Córdoba) | 2.000 | 2.500 | 2.222 | --- | |
| Villavicencio, CAV | 2.800 | 4.000 | 3.346 | ++ | | Neiva, Surabastos | 1.600 | 2.400 | 2.093 | +++ | |
| Yopal (Casanare) | 2.800 | 3.000 | 2.900 | ++ | | Palмира (Valle del Cauca) | 2.080 | 2.240 | 2.133 | - | |
| Maracuyá antioqueño | | | | | | Pamplona (Norte de Santander) | 2.240 | 2.400 | 2.373 | + | |
| Medellín, Central | | | | | | Pasto, El Potrerillo | 1.750 | 2.500 | 2.156 | --- | |
| Mayorista de Antioquia | 3.000 | 3.300 | 3.153 | + | | Pereira, La 41 | 2.300 | 3.500 | 2.900 | +++ | |
| Montería (Córdoba) | 2.500 | 3.000 | 2.875 | -- | | Pereira, Mercasa | 2.200 | 2.800 | 2.538 | - | |
| Sincelejo (Sucre) | 3.000 | 3.500 | 3.206 | - | | Popayán (Cauca) | 2.000 | 2.080 | 2.040 | +++ | |
| Maracuyá huilense | | | | | | Rionegro (Antioquia) | 2.500 | 2.800 | 2.650 | - | |
| Florencia (Caquetá) | 1.760 | 1.840 | 1.813 | ++ | | San Gil (Santander) | 1.760 | 2.160 | 1.947 | -- | |
| Neiva, Surabastos | 1.920 | 2.720 | 2.415 | - | | San Vicente (Antioquia) | 1.800 | 2.000 | 1.875 | + | |
| Maracuyá santandereano | | | | | | Santa Marta (Magdalena) | 2.800 | 3.200 | 3.080 | - | |
| Barranquilla, Barranquillita | 3.333 | 3.867 | 3.652 | + | | Sincelejo (Sucre) | 3.000 | 3.600 | 3.283 | + | |
| Santa Marta (Magdalena) | 3.667 | 4.000 | 3.851 | - | | Socorro (Santander) | 2.800 | 3.000 | 2.867 | + | |
| Valledupar, Mercabastos | 3.333 | 4.000 | 3.630 | ++ | | Sogamoso (Boyacá) | 2.500 | 2.800 | 2.622 | -- | |
| Maracuyá valluno | | | | | | Tuluá (Valle del Cauca) | 2.080 | 2.400 | 2.240 | - | |
| Barranquilla, Barranquillita | 3.600 | 4.000 | 3.863 | = | | Tunja, Complejo de Servicios del Sur | 2.300 | 2.800 | 2.530 | -- | |
| Barranquilla, Granabastos | 3.500 | 4.000 | 3.713 | + | | Ubaté (Cundinamarca) | 2.500 | 2.500 | 2.500 | = | |
| Cartagena, Bazurto | 3.600 | 3.700 | 3.642 | + | | Valledupar, Mercabastos | 2.880 | 3.200 | 3.067 | - | |
| Medellín, Central | | | | | | Villavicencio, CAV | 2.500 | 3.200 | 2.915 | -- | |
| Mayorista de Antioquia | 3.200 | 3.700 | 3.467 | + | | Yopal (Casanare) | 3.125 | 3.375 | 3.250 | - | |
| Melón Cantalup | | | | | | Naranja común | | | | | |
| Arauca (Arauca) | 3.000 | 3.000 | 3.000 | n.d. | | Arauca (Arauca) | 800 | 960 | 867 | n.d. | |
| Armenia, Mercar | 2.200 | 2.500 | 2.411 | ++ | | Bucaramanga, Mercados del centro | 280 | 400 | 340 | = | |
| Barranquilla, Barranquillita | 1.300 | 1.500 | 1.400 | + | | Cúcuta, Cenabastos | 733 | 1.000 | 842 | +++ | |
| Bogotá, D. C., Corabastos | 1.700 | 2.500 | 2.240 | +++ | | Cúcuta, La Nueva Sexta | 733 | 933 | 822 | +++ | |
| Bucaramanga, Centroabastos | 2.000 | 2.500 | 2.100 | - | | Ibagué, Plaza La 21 | 560 | 560 | 560 | n.d. | |
| Cali, Cavasa | 1.800 | 2.200 | 2.000 | ++ | | Montería (Córdoba) | 800 | 800 | 800 | - | |
| Cali, Santa Helena | 1.700 | 1.800 | 1.767 | + | | Neiva, Surabastos | 352 | 480 | 400 | + | |
| Cartago (Valle del Cauca) | 1.600 | 2.000 | 1.800 | ++ | | Pamplona (Norte de Santander) | 400 | 600 | 493 | +++ | |
| Chiquinquirá (Boyacá) | 2.200 | 2.200 | 2.200 | + | | San Gil (Santander) | 600 | 700 | 647 | + | |
| Cúcuta, Cenabastos | 1.600 | 2.300 | 1.928 | +++ | | Santa Bárbara (Antioquia) | 600 | 700 | 650 | = | |
| Cúcuta, La Nueva Sexta | 1.800 | 2.000 | 1.967 | n.d. | | Socorro (Santander) | 560 | 640 | 613 | + | |
| Duitama (Boyacá) | 2.000 | 2.000 | 2.000 | n.d. | | Sonsón (Antioquia) | 300 | 400 | 375 | + | |
| Ibagué, Plaza La 21 | 1.000 | 2.000 | 1.575 | - | | Tunja, Complejo de Servicios del Sur | 667 | 750 | 738 | + | |
| Ipiales (Nariño), Ipiales somos todos | 1.800 | 1.800 | 1.800 | - | | Ubaté (Cundinamarca) | 800 | 800 | 800 | = | |
| Manizales (Caldas) | 1.800 | 2.500 | 2.075 | - | | Naranja Sweet | | | | | |
| Medellín, Central | | | | | | Armenia, Mercar | 660 | 740 | 702 | - | |
| Mayorista de Antioquia | 2.200 | 2.900 | 2.573 | + | | Armenia, Retiro | 520 | 600 | 553 | - | |
| Montería (Córdoba) | 2.000 | 2.000 | 2.000 | = | | Bogotá, D. C., Corabastos | 1.100 | 1.250 | 1.135 | - | |
| Neiva, Surabastos | 1.500 | 2.200 | 1.942 | ++ | | Cali, Cavasa | 900 | 900 | 900 | + | |
| Palмира (Valle del Cauca) | 1.700 | 1.700 | 1.700 | + | | Cali, Santa Helena | 800 | 800 | 800 | = | |
| Pamplona (Norte de Santander) | 2.000 | 2.000 | 2.000 | = | | Cartago (Valle del Cauca) | 800 | 900 | 877 | + | |
| Pasto, El Potrerillo | 2.500 | 2.500 | 2.500 | ++ | | Ibagué, Plaza La 21 | 700 | 900 | 804 | -- | |
| Pereira, La 41 | 2.500 | 2.500 | 2.500 | +++ | | Neiva, Surabastos | 750 | 850 | 794 | ++ | |
| Pereira, Mercasa | 2.100 | 2.600 | 2.421 | +++ | | Pasto, El Potrerillo | 1.000 | 1.100 | 1.050 | ++ | |
| San Gil (Santander) | 1.800 | 2.000 | 1.940 | - | | Pereira, La 41 | 700 | 900 | 800 | -- | |
| Santa Marta (Magdalena) | 1.800 | 2.000 | 1.900 | n.d. | | Pereira, Mercasa | 900 | 1.000 | 967 | + | |
| Socorro (Santander) | 1.280 | 1.800 | 1.540 | + | | Popayán (Cauca) | 800 | 840 | 805 | + | |
| Sogamoso (Boyacá) | 2.000 | 2.300 | 2.111 | + | | Tuluá (Valle del Cauca) | 800 | 900 | 863 | - | |
| Tunja, Complejo de Servicios del Sur | 2.300 | 2.700 | 2.540 | + | | Naranja Valencia | | | | | |
| Valledupar, Mercado Nuevo | 800 | 900 | 811 | - | | Armenia, Mercar | 460 | 540 | 507 | - | |
| | | | | | | Armenia, Retiro | 400 | 440 | 422 | - | |


**Cuadro 2. Mercados mayoristas. Precios de venta de frutas frescas (continuación)
2017 (13 al 21 de abril)**

| Productos y mercados | Pesos por kilogramo | | | | Tendencia | Productos y mercados | Pesos por kilogramo | | | | Tendencia | | | |
|--|---------------------|--------|-------|------|---------------------------------------|-----------------------|---------------------|--------|-------|---------------------------------------|-----------|-------|-------|------|
| | Mínimo | Máximo | Medio | | | | Mínimo | Máximo | Medio | | | | | |
| Naranja Valencia (continuación) | | | | | | Papaya tainung | | | | | | | | |
| Barranquilla, Barranquillita | 960 | 980 | 965 | = | Barranquilla, Barranquillita | 1.300 | 1.500 | 1.392 | + | Barranquilla, Mercar | 700 | 800 | 717 | + |
| Bogotá, D. C., Corabastos | 1.100 | 1.250 | 1.135 | - | Bogotá, D. C., Corabastos | 2.200 | 2.500 | 2.392 | + | Barranquilla, Barranquillita | 800 | 900 | 834 | - |
| Bucaramanga, Centroabastos | 720 | 1.000 | 853 | ++ | Cartagena, Bazurto | 1.500 | 1.500 | 1.500 | = | Bogotá, D. C., Corabastos | 600 | 700 | 654 | + |
| Bucaramanga, Mercados del centro | 800 | 800 | 800 | = | Florencia (Caquetá) | 1.100 | 1.200 | 1.175 | + | Bucaramanga, Centroabastos | 800 | 1.000 | 867 | + |
| Buenaventura (Valle del Cauca) | 1.100 | 1.200 | 1.147 | - | Medellín, Central | | | | | Cali, Cavasa | 750 | 800 | 763 | - |
| Cartagena, Bazurto | 1.000 | 1.080 | 1.033 | + | Mayorista de Antioquia | 1.200 | 1.300 | 1.233 | - | Cali, Santa Helena | 600 | 600 | 600 | = |
| Cartago (Valle del Cauca) | 640 | 700 | 687 | - | Medellín, Plaza | | | | | Cartagena, Bazurto | 500 | 500 | 500 | = |
| Cúcuta, Cenabastos | 800 | 800 | 800 | - | Minorista José María Villa | 1.000 | 1.100 | 1.022 | - | Cartago (Valle del Cauca) | 700 | 900 | 800 | - |
| Duitama (Boyacá) | 1.091 | 1.182 | 1.136 | n.d. | Montería (Córdoba) | 800 | 1.000 | 917 | - | Cartago, Cenabastos | 700 | 800 | 778 | + |
| Ipiales (Nariño), Ipiales somos todos | 875 | 875 | 875 | + | Santa Marta (Magdalena) | 1.000 | 1.000 | 1.000 | = | Ibagué, Plaza La 21 | 500 | 600 | 563 | + |
| La Ceja (Antioquia) | 1.200 | 1.300 | 1.258 | ++ | Sincelejo (Sucre) | 833 | 933 | 907 | + | Medellín, Central | | | | |
| Manizales (Caldas) | 600 | 800 | 683 | = | Villavicencio, CAV | 800 | 1.250 | 1.088 | ++ | Mayorista de Antioquia | 600 | 700 | 656 | - |
| Medellín, Central | | | | | Patilla | | | | | Medellín, Plaza | | | | |
| Mayorista de Antioquia | 1.200 | 1.500 | 1.354 | ++ | Armenia, Mercar | 700 | 800 | 717 | + | Minorista José María Villa | 500 | 500 | 500 | = |
| Medellín, Plaza | | | | | Barranquilla, Barranquillita | 800 | 900 | 834 | - | Montería (Córdoba) | 600 | 600 | 600 | ++ |
| Minorista José María Villa | 1.000 | 1.400 | 1.176 | ++ | Bogotá, D. C., Corabastos | 600 | 700 | 654 | + | Pasto, El Potrerillo | 700 | 900 | 800 | -- |
| Montería (Córdoba) | 900 | 1.000 | 935 | ++ | Bucaramanga, Centroabastos | 800 | 1.000 | 867 | + | Pereira, La 41 | 800 | 1.000 | 875 | + |
| Pasto, El Potrerillo | 1.000 | 1.200 | 1.100 | ++ | Cali, Cavasa | 750 | 800 | 763 | - | Popayán (Cauca) | 800 | 800 | 800 | - |
| Pereira, Mercasa | 900 | 1.000 | 933 | ++ | Cali, Santa Helena | 600 | 600 | 600 | = | Rionegro (Antioquia) | 900 | 1.000 | 960 | + |
| Rionegro (Antioquia) | 1.300 | 1.500 | 1.353 | - | Cartagena, Bazurto | 500 | 500 | 500 | = | San Gil (Santander) | 800 | 1.000 | 933 | = |
| Santa Marta (Magdalena) | 1.120 | 1.120 | 1.120 | = | Cartago (Valle del Cauca) | 700 | 900 | 800 | - | Sincelejo (Sucre) | 400 | 600 | 500 | +++ |
| Sincelejo (Sucre) | 900 | 900 | 900 | = | Cartago, Cenabastos | 700 | 800 | 778 | + | Socorro (Santander) | 800 | 1.000 | 900 | = |
| Sogamoso (Boyacá) | 1.200 | 1.300 | 1.233 | + | Ibagué, Plaza La 21 | 500 | 600 | 563 | + | Tuluá (Valle del Cauca) | 900 | 1.000 | 950 | = |
| Tunja, Complejo de Servicios del Sur | 1.100 | 1.200 | 1.167 | + | Medellín, Central | | | | | Tunja, Complejo de Servicios del Sur | 600 | 660 | 625 | - |
| Valledupar, Mercado Nuevo | 800 | 800 | 800 | = | Mayorista de Antioquia | 600 | 700 | 656 | - | Valledupar, Mercado Nuevo | 500 | 600 | 550 | = |
| Villavicencio, CAV | 900 | 1.000 | 955 | + | Medellín, Plaza | | | | | Patilla baby | | | | |
| Yopal (Casanare) | 1.100 | 1.200 | 1.150 | - | Minorista José María Villa | 500 | 500 | 500 | = | Bogotá, D. C., Corabastos | 1.900 | 2.000 | 1.994 | + |
| Papaya hawaiana | | | | | Montería (Córdoba) | 600 | 600 | 600 | ++ | Medellín, Central | | | | |
| La Ceja (Antioquia) | 1.800 | 2.000 | 1.900 | - | Pasto, El Potrerillo | 700 | 900 | 800 | -- | Mayorista de Antioquia | 1.800 | 2.000 | 1.949 | + |
| Medellín, Central | | | | | Pereira, La 41 | 800 | 1.000 | 875 | + | Pera importada | | | | |
| Mayorista de Antioquia | 2.500 | 2.500 | 2.500 | + | Popayán (Cauca) | 800 | 800 | 800 | - | Armenia, Mercar | 2.750 | 3.000 | 2.917 | - |
| Medellín, Plaza | | | | | Rionegro (Antioquia) | 900 | 1.000 | 960 | + | Bogotá, D. C., Corabastos | 3.000 | 3.250 | 3.139 | + |
| Minorista José María Villa | 2.000 | 2.000 | 2.000 | = | San Gil (Santander) | 800 | 1.000 | 933 | = | Bucaramanga, Centroabastos | 2.750 | 3.100 | 2.984 | + |
| Papaya Maradol | | | | | Sincelejo (Sucre) | 400 | 600 | 500 | +++ | Buenaventura (Valle del Cauca) | 3.421 | 3.684 | 3.465 | + |
| Arauca (Arauca) | 2.000 | 2.000 | 2.000 | n.d. | Socorro (Santander) | 800 | 1.000 | 900 | = | Cali, Cavasa | 3.158 | 3.421 | 3.289 | - |
| Armenia, Mercar | 1.200 | 1.500 | 1.325 | + | Tuluá (Valle del Cauca) | 900 | 1.000 | 950 | = | Cali, Santa Helena | 2.895 | 2.895 | 2.895 | - |
| Barranquilla, Barranquillita | 2.000 | 2.200 | 2.067 | = | Tunja, Complejo de Servicios del Sur | 600 | 660 | 625 | - | Cartagena, Bazurto | 3.947 | 3.947 | 3.947 | = |
| Bogotá, D. C., Corabastos | 1.111 | 1.944 | 1.574 | +++ | Valledupar, Mercado Nuevo | 500 | 600 | 550 | = | Cartago (Valle del Cauca) | 3.316 | 3.474 | 3.408 | - |
| Bucaramanga, Centroabastos | 1.200 | 1.400 | 1.244 | + | Patilla baby | | | | | Chiquinquirá (Boyacá) | 3.684 | 4.211 | 3.904 | - |
| Buenaventura (Valle del Cauca) | 1.500 | 1.600 | 1.567 | + | Bogotá, D. C., Corabastos | 1.900 | 2.000 | 1.994 | + | Cúcuta, Cenabastos | 3.250 | 3.500 | 3.385 | - |
| Cali, Cavasa | 1.300 | 1.500 | 1.371 | + | Medellín, Central | | | | | Cúcuta, Cenabastos | 3.250 | 3.500 | 3.375 | n.d. |
| Cali, Santa Helena | 1.300 | 1.400 | 1.333 | + | Mayorista de Antioquia | 1.800 | 2.000 | 1.949 | + | Florencia (Caquetá) | 3.579 | 3.579 | 3.579 | - |
| Cartagena, Bazurto | 1.875 | 1.875 | 1.875 | = | Pera importada | | | | | Ibagué, Plaza La 21 | 3.158 | 3.421 | 3.289 | n.d. |
| Cartago (Valle del Cauca) | 1.200 | 1.400 | 1.333 | - | Armenia, Mercar | 2.750 | 3.000 | 2.917 | - | Ipiales (Nariño), Ipiales somos todos | 3.158 | 3.421 | 3.311 | - |
| Chiquinquirá (Boyacá) | 680 | 720 | 707 | - | Bogotá, D. C., Corabastos | 3.000 | 3.500 | 3.188 | - | Manizales (Caldas) | 3.000 | 3.500 | 3.188 | - |
| Cúcuta, Cenabastos | 1.200 | 1.400 | 1.258 | + | Bucaramanga, Centroabastos | 2.750 | 3.100 | 2.984 | + | Medellín, Central | | | | |
| Cúcuta, La Nueva Sexta | 1.300 | 1.500 | 1.422 | + | Buenaventura (Valle del Cauca) | 3.421 | 3.684 | 3.465 | + | Mayorista de Antioquia | 2.895 | 3.421 | 3.093 | - |
| Duitama (Boyacá) | 800 | 850 | 825 | n.d. | Cali, Cavasa | 3.158 | 3.421 | 3.289 | - | Montería (Córdoba) | 3.684 | 4.211 | 4.092 | + |
| Ibagué, Plaza La 21 | 1.000 | 1.600 | 1.300 | - | Cali, Santa Helena | 2.895 | 2.895 | 2.895 | - | Neiva, Surabastos | 3.444 | 3.889 | 3.588 | - |
| Ipiales (Nariño), Ipiales somos todos | 1.800 | 2.000 | 1.983 | - | Cartagena, Bazurto | 3.947 | 3.947 | 3.947 | = | Palmira (Valle del Cauca) | 3.421 | 3.421 | 3.421 | = |
| La Ceja (Antioquia) | 2.000 | 2.300 | 2.167 | ++ | Cartago (Valle del Cauca) | 3.316 | 3.474 | 3.408 | - | Pamplona (Norte de Santander) | 3.500 | 4.000 | 3.750 | - |
| Manizales (Caldas) | 1.200 | 1.600 | 1.363 | - | Chiquinquirá (Boyacá) | 3.684 | 4.211 | 3.904 | - | Pasto, El Potrerillo | 3.158 | 3.421 | 3.246 | + |
| Medellín, Central | | | | | Cúcuta, Cenabastos | 3.250 | 3.500 | 3.385 | - | Pereira, La 41 | 2.750 | 3.100 | 2.942 | - |
| Mayorista de Antioquia | 1.800 | 2.500 | 2.292 | ++ | Cúcuta, Cenabastos | 3.250 | 3.500 | 3.375 | n.d. | Pereira, Mercasa | 2.750 | 3.100 | 2.950 | - |
| Medellín, Plaza | | | | | Florencia (Caquetá) | 3.579 | 3.579 | 3.579 | - | Popayán (Cauca) | 3.263 | 3.421 | 3.283 | - |
| Minorista José María Villa | 900 | 1.100 | 1.006 | - | Ibagué, Plaza La 21 | 3.158 | 3.421 | 3.289 | n.d. | Rionegro (Antioquia) | 3.158 | 3.684 | 3.365 | -- |
| Neiva, Surabastos | 1.300 | 1.800 | 1.563 | + | Ipiales (Nariño), Ipiales somos todos | 3.158 | 3.421 | 3.311 | - | San Gil (Santander) | 3.500 | 3.750 | 3.583 | = |
| Palmira (Valle del Cauca) | 1.300 | 1.400 | 1.333 | + | Manizales (Caldas) | 3.000 | 3.500 | 3.188 | - | Santa Marta (Magdalena) | 3.778 | 3.778 | 3.778 | = |
| Pamplona (Norte de Santander) | 2.000 | 2.000 | 2.000 | ++ | Medellín, Central | | | | | Sincelejo (Sucre) | 4.250 | 4.250 | 4.250 | = |
| Pasto, El Potrerillo | 2.000 | 2.200 | 2.100 | +++ | Mayorista de Antioquia | 2.895 | 3.421 | 3.093 | - | Socorro (Santander) | 3.250 | 4.000 | 3.633 | - |
| Pereira, La 41 | 1.200 | 1.600 | 1.438 | + | Montería (Córdoba) | 3.684 | 4.211 | 4.092 | + | Sogamoso (Boyacá) | 3.500 | 4.000 | 3.750 | - |
| Pereira, Mercasa | 1.200 | 1.400 | 1.294 | + | Neiva, Surabastos | 3.444 | 3.889 | 3.588 | - | Tuluá (Valle del Cauca) | 3.421 | 3.526 | 3.474 | - |
| Popayán (Cauca) | 1.200 | 1.300 | 1.213 | - | Palmira (Valle del Cauca) | 3.421 | 3.421 | 3.421 | = | Tunja, Complejo de Servicios del Sur | 3.421 | 3.684 | 3.526 | - |
| Rionegro (Antioquia) | 2.100 | 2.300 | 2.200 | ++ | Pamplona (Norte de Santander) | 3.500 | 4.000 | 3.750 | - | Valledupar, Mercado Nuevo | 3.500 | 3.500 | 3.500 | - |
| Rionegro (Antioquia) | 2.100 | 2.300 | 2.200 | ++ | Pasto, El Potrerillo | 3.158 | 3.421 | 3.246 | + | Villavicencio, CAV | 3.000 | 3.500 | 3.229 | - |
| San Gil (Santander) | 1.100 | 1.250 | 1.183 | ++ | Pereira, La 41 | 2.750 | 3.100 | 2.942 | - | Yopal (Casanare) | 4.500 | 4.500 | 4.500 | -- |
| Socorro (Santander) | 720 | 920 | 807 | + | Pereira, Mercasa | 2.750 | 3.100 | 2.950 | - | | | | | |
| Sogamoso (Boyacá) | 800 | 1.150 | 906 | ++ | Popayán (Cauca) | 3.263 | 3.421 | 3.283 | - | | | | | |
| Tuluá (Valle del Cauca) | 800 | 1.000 | 925 | - | Rionegro (Antioquia) | 3.158 | 3.684 | 3.365 | -- | | | | | |
| Tunja, Complejo de Servicios del Sur | 944 | 1.111 | 993 | + | San Gil (Santander) | 3.500 | 3.750 | 3.583 | = | | | | | |
| Ubaté (Cundinamarca) | 1.222 | 1.222 | 1.222 | n.d. | Santa Marta (Magdalena) | 3.778 | 3.778 | 3.778 | = | | | | | |
| Valledupar, Mercado Nuevo | 900 | 900 | 900 | = | Sincelejo (Sucre) | 4.250 | 4.250 | 4.250 | = | | | | | |
| Villavicencio, CAV | 800 | 1.250 | 1.065 | +++ | Socorro (Santander) | 3.250 | 4.000 | 3.633 | - | | | | | |
| Papaya melona | | | | | Sogamoso (Boyacá) | 3.500 | 4.000 | 3.750 | - | | | | | |
| Medellín, Central | | | | | Tuluá (Valle del Cauca) | 3.421 | 3.526 | 3.474 | - | | | | | |
| Mayorista de Antioquia | 1.200 | 1.300 | 1.233 | - | Tunja, Complejo de Servicios del Sur | 3.421 | 3.684 | 3.526 | - | | | | | |
| Papaya redonda | | | | | Valledupar, Mercado Nuevo | 3.500 | 3.500 | 3.500 | - | | | | | |
| Medellín, Central | | | | | Villavicencio, CAV | 3.000 | 3.500 | 3.229 | - | | | | | |
| Mayorista de Antioquia | 1.200 | 1.300 | 1.233 | - | | | | | | | | | | |

Cuadro 2. Mercados mayoristas. Precios de venta de frutas frescas (continuación)
2017 (13 al 21 de abril)

| Productos y mercados | Pesos por kilogramo | | | | Tendencia | Productos y mercados | Pesos por kilogramo | | | | Tendencia |
|--------------------------------------|---------------------|--------|-------|---------|-----------|---|---------------------|--------|-------|---------|-----------|
| | Mínimo | Máximo | Medio | Precios | | | Mínimo | Máximo | Medio | Precios | |
| Pera nacional | | | | | | Pitahaya (continuación) | | | | | |
| Arauca (Arauca) | 1.800 | 1.920 | 1.853 | n.d. | | Bogotá, D. C., Corabastos | 6.000 | 6.500 | 6.139 | - | |
| Bogotá, D. C., Corabastos | 1.000 | 1.087 | 1.077 | - | | Bucaramanga, Centroabastos | 5.000 | 6.000 | 5.563 | - | |
| Bucaramanga, Centroabastos | 1.000 | 1.200 | 1.100 | + | | Cúcuta, Cenabastos | 6.000 | 7.000 | 6.750 | + | |
| Chiquiquirá (Boyacá) | 800 | 880 | 813 | = | | Medellín, Central | | | | | |
| Ibagué, Plaza La 21 | 1.000 | 1.120 | 1.073 | n.d. | | Mayorista de Antioquia | 6.500 | 6.500 | 6.500 | - | |
| Medellín, Central | | | | | | Neiva, Surabastos | 5.000 | 7.000 | 6.375 | - | |
| Mayorista de Antioquia | 958 | 958 | 958 | - | | Sogamoso (Boyacá) | 5.000 | 6.000 | 5.667 | + | |
| San Gil (Santander) | 1.000 | 1.280 | 1.169 | - | | Villavicencio, CAV | 7.000 | 8.000 | 7.167 | - | |
| Socorro (Santander) | 1.120 | 1.200 | 1.147 | - | | | | | | | |
| Sogamoso (Boyacá) | 800 | 920 | 862 | + | | Tangelo | | | | | |
| Tunja, Complejo de Servicios del Sur | 720 | 1.000 | 861 | -- | | Bogotá, D. C., Corabastos | 2.400 | 2.600 | 2.422 | - | |
| | | | | | | Bucaramanga, Centroabastos | 2.000 | 2.400 | 2.217 | + | |
| Piña gold | | | | | | Cartago (Valle del Cauca) | 2.600 | 2.900 | 2.800 | - | |
| Armenia, Mercar | 900 | 1.000 | 933 | - | | Manizales (Caldas) | 1.300 | 1.600 | 1.467 | = | |
| Bogotá, D. C., Corabastos | 1.273 | 1.455 | 1.361 | - | | Pereira, Mercasa | 2.000 | 2.200 | 2.108 | + | |
| Bucaramanga, Centroabastos | 800 | 1.200 | 975 | - | | Rionegro (Antioquia) | 2.000 | 2.200 | 2.110 | -- | |
| Cali, Cavasa | 800 | 1.000 | 900 | + | | Tunja, Complejo de Servicios del Sur | 2.200 | 2.400 | 2.333 | + | |
| Cali, Santa Helena | 800 | 800 | 800 | = | | Ubaté (Cundinamarca) | 1.500 | 2.250 | 1.875 | --- | |
| Cartago (Valle del Cauca) | 1.000 | 1.200 | 1.133 | = | | Villavicencio, CAV | 1.520 | 1.800 | 1.660 | - | |
| Cúcuta, Cenabastos | 1.200 | 1.500 | 1.343 | - | | | | | | | |
| Duitama (Boyacá) | 1.000 | 1.091 | 1.045 | n.d. | | Tomate de árbol | | | | | |
| Ibagué, Plaza La 21 | 1.000 | 1.300 | 1.100 | - | | Arauca (Arauca) | 1.958 | 2.083 | 2.014 | n.d. | |
| Manizales (Caldas) | 1.000 | 1.100 | 1.033 | = | | Armenia, Mercar | 1.720 | 1.920 | 1.857 | + | |
| Medellín, Central | | | | | | Barranquilla, Barranquillita | 1.400 | 1.800 | 1.525 | + | |
| Mayorista de Antioquia | 900 | 1.200 | 992 | - | | Barranquilla, Granabastos | 1.800 | 2.000 | 1.925 | + | |
| Medellín, Plaza | | | | | | Bogotá, D. C., Corabastos | 1.600 | 2.000 | 1.813 | ++ | |
| Minorista José María Villa | 750 | 1.000 | 873 | -- | | Bucaramanga, Centroabastos | 1.680 | 2.000 | 1.823 | ++ | |
| Neiva, Surabastos | 1.200 | 1.500 | 1.246 | + | | Buenaventura (Valle del Cauca) | 2.200 | 2.500 | 2.350 | +++ | |
| Palmira (Valle del Cauca) | 800 | 800 | 800 | + | | Cali, Cavasa | 1.900 | 2.200 | 2.054 | +++ | |
| Pasto, El Potrerillo | 1.000 | 1.300 | 1.200 | + | | Cali, Santa Helena | 1.800 | 1.800 | 1.800 | ++ | |
| Pereira, La 41 | 1.200 | 1.400 | 1.283 | + | | Cartagena, Bazurto | 1.500 | 1.500 | 1.500 | - | |
| Pereira, Mercasa | 1.200 | 1.300 | 1.208 | + | | Cartago (Valle del Cauca) | 1.800 | 2.000 | 1.950 | + | |
| Rionegro (Antioquia) | 1.300 | 1.400 | 1.343 | - | | Chiquiquirá (Boyacá) | 2.250 | 2.250 | 2.250 | + | |
| Santa Marta (Magdalena) | 1.600 | 1.800 | 1.739 | - | | Cúcuta, Cenabastos | 2.000 | 2.200 | 2.173 | + | |
| Sogamoso (Boyacá) | 1.100 | 1.200 | 1.167 | + | | Duitama (Boyacá) | 1.600 | 1.600 | 1.600 | n.d. | |
| Tuluá (Valle del Cauca) | 900 | 1.000 | 958 | - | | El Carmen de Viboral (Antioquia) | 1.200 | 1.300 | 1.250 | + | |
| Tunja, Complejo de Servicios del Sur | 1.455 | 1.636 | 1.536 | - | | El Santuario (Antioquia) | 1.400 | 1.400 | 1.400 | n.d. | |
| Ubaté (Cundinamarca) | 1.364 | 1.455 | 1.409 | -- | | Ibagué, Plaza La 21 | 1.600 | 1.880 | 1.697 | + | |
| Villavicencio, CAV | 1.000 | 1.100 | 1.050 | + | | Ipiiales (Nariño), Ipiiales somos todos | 1.636 | 1.833 | 1.661 | + | |
| | | | | | | La Ceja (Antioquia) | 1.500 | 1.800 | 1.683 | +++ | |
| Piña manzana | | | | | | Manizales (Caldas) | 1.200 | 1.800 | 1.490 | ++ | |
| Cali, Cavasa | 650 | 700 | 675 | + | | Marinilla (Antioquia) | 1.350 | 1.600 | 1.506 | +++ | |
| Cali, Santa Helena | 900 | 900 | 900 | = | | Medellín, Central | | | | | |
| La Ceja (Antioquia) | 1.100 | 1.250 | 1.238 | ++ | | Mayorista de Antioquia | 1.500 | 1.800 | 1.733 | +++ | |
| Manizales (Caldas) | 1.000 | 1.100 | 1.050 | = | | Medellín, Plaza | | | | | |
| Medellín, Central | | | | | | Minorista José María Villa | 1.500 | 2.300 | 1.969 | +++ | |
| Mayorista de Antioquia | 800 | 1.200 | 963 | +++ | | Montería (Córdoba) | 1.800 | 2.000 | 1.950 | +++ | |
| Pasto, El Potrerillo | 1.300 | 1.400 | 1.358 | + | | Neiva, Surabastos | 1.600 | 1.800 | 1.775 | + | |
| Pereira, La 41 | 1.300 | 1.300 | 1.300 | + | | Palmira (Valle del Cauca) | 2.200 | 2.400 | 2.300 | +++ | |
| Pereira, Mercasa | 1.000 | 1.200 | 1.100 | + | | Pamplona (Norte de Santander) | 1.250 | 1.875 | 1.568 | - | |
| Popayán (Cauca) | 700 | 750 | 733 | - | | Pasto, El Potrerillo | 1.600 | 1.800 | 1.710 | ++ | |
| Rionegro (Antioquia) | 900 | 1.050 | 965 | + | | Peñol (Antioquia) | 1.200 | 1.500 | 1.379 | ++ | |
| Tuluá (Valle del Cauca) | 750 | 850 | 800 | - | | Pereira, La 41 | 1.800 | 2.200 | 1.988 | +++ | |
| | | | | | | Pereira, Mercasa | 1.700 | 2.200 | 2.058 | +++ | |
| Piña perolera | | | | | | Popayán (Cauca) | 1.728 | 1.840 | 1.769 | +++ | |
| Arauca (Arauca) | 2.320 | 2.720 | 2.480 | n.d. | | Rionegro (Antioquia) | 1.400 | 1.500 | 1.470 | ++ | |
| Barranquilla, Barranquillita | 960 | 1.080 | 1.030 | = | | San Gil (Santander) | 1.600 | 1.920 | 1.782 | + | |
| Barranquilla, Granabastos | 1.120 | 1.200 | 1.150 | + | | San Vicente (Antioquia) | 1.400 | 1.500 | 1.463 | + | |
| Bogotá, D. C., Corabastos | 625 | 781 | 715 | + | | Santa Marta (Magdalena) | 2.000 | 2.400 | 2.248 | +++ | |
| Bucaramanga, Centroabastos | 533 | 667 | 608 | - | | Sincelejo (Sucre) | 1.857 | 2.000 | 1.952 | +++ | |
| Cartagena, Bazurto | 1.200 | 1.200 | 1.200 | = | | Socorro (Santander) | 1.600 | 2.000 | 1.800 | - | |
| Chiquiquirá (Boyacá) | 720 | 880 | 787 | - | | Sogamoso (Boyacá) | 1.600 | 1.800 | 1.667 | + | |
| Cúcuta, Cenabastos | 733 | 833 | 794 | - | | Sonsón (Antioquia) | 1.000 | 1.200 | 1.125 | + | |
| Cúcuta, La Nueva Sexta | 800 | 800 | 800 | = | | Tuluá (Valle del Cauca) | 2.000 | 2.200 | 2.100 | ++ | |
| Duitama (Boyacá) | 767 | 833 | 800 | n.d. | | Tunja, Complejo de Servicios del Sur | 1.400 | 1.600 | 1.443 | + | |
| Florencia (Cauquetá) | 1.143 | 1.179 | 1.167 | + | | Vallédupar, Mercabastos | 1.800 | 2.200 | 2.034 | +++ | |
| Medellín, Central | | | | | | Villavicencio, CAV | 2.000 | 2.400 | 2.177 | ++ | |
| Mayorista de Antioquia | 800 | 1.000 | 921 | + | | Yopal (Casanare) | 2.200 | 2.400 | 2.300 | + | |
| Montería (Córdoba) | 800 | 800 | 800 | = | | | | | | | |
| Neiva, Surabastos | 1.071 | 1.214 | 1.119 | + | | Uchuva con cáscara | | | | | |
| Pamplona (Norte de Santander) | 767 | 833 | 811 | - | | Bogotá, D. C., Corabastos | 2.200 | 2.500 | 2.323 | + | |
| San Gil (Santander) | 667 | 833 | 763 | +++ | | Bucaramanga, Centroabastos | 2.600 | 3.600 | 3.092 | + | |
| Santa Marta (Magdalena) | 1.200 | 1.200 | 1.200 | = | | Cúcuta, Cenabastos | 2.500 | 3.000 | 2.694 | + | |
| Socorro (Santander) | 600 | 667 | 622 | = | | Ibagué, Plaza La 21 | 1.600 | 2.000 | 1.697 | + | |
| Sogamoso (Boyacá) | 833 | 933 | 867 | = | | Medellín, Central | | | | | |
| Tunja, Complejo de Servicios del Sur | 767 | 833 | 796 | - | | Mayorista de Antioquia | 2.300 | 3.000 | 2.650 | - | |
| Ubaté (Cundinamarca) | 657 | 657 | 657 | n.d. | | San Gil (Santander) | 2.200 | 2.500 | 2.300 | + | |
| Vallédupar, Mercabastos | 1.000 | 1.200 | 1.073 | = | | Socorro (Santander) | 2.200 | 2.500 | 2.300 | = | |
| Villavicencio, CAV | 758 | 909 | 846 | - | | | | | | | |
| | | | | | | Uva importada | | | | | |
| Pitahaya | | | | | | Barranquilla, Barranquillita | 6.222 | 6.667 | 6.444 | + | |
| Arauca (Arauca) | 8.000 | 9.500 | 8.667 | n.d. | | Bogotá, D. C., Corabastos | 6.875 | 7.125 | 6.885 | - | |



**Cuadro 2. Mercados mayoristas. Precios de venta de frutas frescas (conclusión)
2017 (13 al 21 de abril)**

| Productos y mercados | Pesos por kilogramo | | | | Tendencia | Productos y mercados | Pesos por kilogramo | | | | Tendencia |
|---------------------------------------|---------------------|--------|-------|---------|-----------|--|---------------------|--------|-------|---------|-----------|
| | Mínimo | Máximo | Medio | Precios | | | Mínimo | Máximo | Medio | Precios | |
| Uva importada (continuación) | | | | | | Uva red globe nacional (continuación) | | | | | |
| Bucaramanga, Centroabastos | 6.250 | 7.125 | 6.891 | - | | Bucaramanga, Centroabastos | 3.455 | 3.636 | 3.545 | + | |
| Buenaventura (Valle del Cauca) | 7.500 | 8.125 | 8.021 | - | | Cali, Santa Helena | 3.467 | 3.467 | 3.467 | = | |
| Cali, Santa Helena | 6.471 | 6.471 | 6.471 | - | | Cartagena, Bazurto | 4.444 | 4.667 | 4.519 | = | |
| Cartagena, Bazurto | 7.222 | 7.222 | 7.222 | - | | Cartago (Valle del Cauca) | 3.500 | 4.000 | 3.700 | = | |
| Cúcuta, Cenabastos | 7.500 | 8.125 | 7.813 | - | | Ibagué, Plaza La 21 | 3.600 | 4.000 | 3.867 | ++ | |
| Duitama (Boyacá) | 5.789 | 6.316 | 6.053 | n.d. | | Manizales (Caldas) | 3.200 | 3.600 | 3.440 | = | |
| Medellín, Central | | | | | | Medellín, Central | | | | | |
| Mayorista de Antioquia | 6.875 | 7.500 | 7.190 | - | | Mayorista de Antioquia | 3.556 | 3.778 | 3.704 | - | |
| San Gil (Santander) | 7.500 | 8.125 | 7.708 | = | | Montería (Córdoba) | 4.222 | 4.444 | 4.407 | - | |
| Santa Marta (Magdalena) | 7.250 | 7.500 | 7.375 | = | | Pasto, El Potrerillo | 3.040 | 3.200 | 3.173 | + | |
| Socorro (Santander) | 7.750 | 8.125 | 8.000 | = | | Pereira, La 41 | 3.500 | 3.600 | 3.550 | = | |
| Sogamoso (Boyacá) | 6.667 | 7.778 | 7.222 | - | | Pereira, Mercasa | 3.300 | 3.800 | 3.533 | + | |
| Valledupar, Mercado Nuevo | 7.500 | 7.500 | 7.500 | = | | Popayán (Cauca) | 3.579 | 3.684 | 3.596 | - | |
| Villavicencio, CAV | 6.875 | 8.125 | 7.559 | - | | Rionegro (Antioquia) | 4.111 | 4.778 | 4.352 | + | |
| | | | | | | San Gil (Santander) | 4.091 | 4.364 | 4.273 | + | |
| Uva Isabela | | | | | | Socorro (Santander) | 3.818 | 4.000 | 3.939 | - | |
| Armenia, Mercar | 2.731 | 2.907 | 2.834 | + | | Tuluá (Valle del Cauca) | 3.500 | 4.000 | 3.700 | = | |
| Bogotá, D. C., Corabastos | 2.560 | 3.360 | 3.057 | ++ | | Villavicencio, CAV | 3.636 | 4.444 | 3.858 | + | |
| Bucaramanga, Centroabastos | 2.160 | 3.040 | 2.628 | +++ | | | | | | | |
| Cali, Cavasa | 1.760 | 2.560 | 2.180 | ++ | | Uva roja | | | | | |
| Cali, Santa Helena | 1.840 | 1.840 | 1.840 | + | | Cali, Santa Helena | 6.875 | 6.875 | 6.875 | n.d. | |
| Chiquinquirá (Boyacá) | 2.800 | 3.200 | 3.045 | + | | Duitama (Boyacá) | 2.917 | 3.000 | 2.958 | n.d. | |
| Cúcuta, Cenabastos | 3.000 | 4.000 | 3.388 | ++ | | Florencia (Caquetá) | 4.900 | 5.000 | 4.950 | - | |
| Duitama (Boyacá) | 2.917 | 3.167 | 3.042 | n.d. | | Ipiales (Nariño), Ipiales somos todos | 3.111 | 3.111 | 3.111 | + | |
| Ibagué, Plaza La 21 | 2.400 | 3.040 | 2.760 | +++ | | Neiva, Surabastos | 4.500 | 5.000 | 4.917 | - | |
| Ipiales (Nariño), Ipiales somos todos | 2.000 | 2.080 | 2.053 | + | | Pereira, Mercasa | 5.556 | 7.222 | 6.306 | + | |
| Medellín, Central | | | | | | Sincedejo (Sucre) | 4.444 | 4.444 | 4.444 | = | |
| Mayorista de Antioquia | 2.600 | 3.400 | 2.968 | ++ | | Sogamoso (Boyacá) | 2.667 | 2.917 | 2.731 | - | |
| Neiva, Surabastos | 2.200 | 2.400 | 2.375 | + | | | | | | | |
| Palmira (Valle del Cauca) | 1.600 | 1.920 | 1.760 | = | | Uva verde | | | | | |
| Pamplona (Norte de Santander) | 3.000 | 4.000 | 3.500 | = | | Bogotá, D. C., Corabastos | 3.636 | 5.000 | 4.311 | + | |
| Pasto, El Potrerillo | 2.000 | 2.080 | 2.027 | + | | Bucaramanga, Centroabastos | 3.909 | 4.364 | 4.136 | = | |
| Popayán (Cauca) | 1.920 | 2.320 | 2.100 | + | | Cartago (Valle del Cauca) | 4.000 | 4.000 | 4.000 | ++ | |
| Rionegro (Antioquia) | 3.000 | 3.200 | 3.080 | + | | Cúcuta, Cenabastos | 5.111 | 5.556 | 5.407 | + | |
| San Gil (Santander) | 2.800 | 3.200 | 2.951 | + | | Duitama (Boyacá) | 3.167 | 3.333 | 3.250 | n.d. | |
| Sincedejo (Sucre) | 2.667 | 3.083 | 2.917 | + | | Florencia (Caquetá) | 5.800 | 6.000 | 5.933 | = | |
| Socorro (Santander) | 2.960 | 3.200 | 3.040 | + | | Medellín, Central | | | | | |
| Sogamoso (Boyacá) | 2.500 | 3.167 | 2.852 | + | | Mayorista de Antioquia | 4.444 | 4.778 | 4.488 | - | |
| Tuluá (Valle del Cauca) | 1.840 | 2.240 | 2.040 | + | | Neiva, Surabastos | 5.000 | 6.500 | 5.927 | - | |
| Tunja, Complejo de Servicios del Sur | 2.800 | 3.040 | 2.896 | + | | San Gil (Santander) | 4.545 | 4.727 | 4.606 | + | |
| Ubaté (Cundinamarca) | 4.000 | 4.000 | 4.000 | +++ | | Socorro (Santander) | 4.364 | 4.545 | 4.485 | - | |
| Villavicencio, CAV | 3.200 | 3.600 | 3.397 | ++ | | Sogamoso (Boyacá) | 2.667 | 2.917 | 2.731 | - | |
| Yopal (Casanare) | 2.400 | 2.800 | 2.600 | --- | | Tunja, Complejo de Servicios del Sur | 4.091 | 4.545 | 4.294 | - | |
| | | | | | | Villavicencio, CAV | 5.000 | 6.250 | 5.651 | - | |
| Uva negra | | | | | | | | | | | |
| Sogamoso (Boyacá) | 2.667 | 2.917 | 2.731 | - | | Zapote | | | | | |
| | | | | | | Barranquilla, Barranquillita | 2.600 | 2.750 | 2.644 | - | |
| Uva red globe nacional | | | | | | Medellín, Central | | | | | |
| Armenia, Mercar | 3.600 | 3.840 | 3.733 | - | | Mayorista de Antioquia | 2.300 | 2.600 | 2.375 | - | |
| Barranquilla, Barranquillita | 4.000 | 4.160 | 4.053 | = | | Valledupar, Mercado Nuevo | 3.500 | 3.500 | 3.500 | = | |
| Barranquilla, Granabastos | 5.000 | 5.000 | 5.000 | = | | | | | | | |
| Bogotá, D. C., Corabastos | 3.273 | 4.222 | 3.805 | - | | | | | | | |

Tendencias:

- (---) Variación mayor al -20 %
 (--) Variación entre -10 % y -20 %
 (-) Variación entre 0 % y -10 %

(=) Variación igual a 0 %

(+) Variación entre 0 % y 10 %

(++) Variación entre 10 % y 20 %

(+++) Variación mayor al 20 %

(n.d.) No determinado

Tubérculos, raíces y plátanos

Disminuyó la oferta de papa



Fuente: DANE.

A lo largo de la presente semana se registró un incremento en las cotizaciones mayoristas de la papa parda pastusa en diecinueve de los veinticuatro mercados mayoristas donde se comercializó. Dicho comportamiento obedeció a la menor oferta en los mercados, pues las altas precipitaciones afectaron la normal realización de las recolecciones en Nariño. En Bucaramanga, por ejemplo, el kilo se negoció a \$750; es decir, un 20,97 % más respecto a la semana pasada.

Una conducta similar se presentó para los precios de las papas capira, única, suprema, nevada, R-12 negra, superior y criolla sucia, los cuales mostraron una tendencia al alza durante esta semana. En cuanto a la papa capira, el incremento de sus cotizaciones se reflejó en veintitrés de los veintisiete mercados donde se vendió, ya que se redujo la oferta procedente desde El Carmen de Viboral y La Unión (Antioquia) y de Nariño.

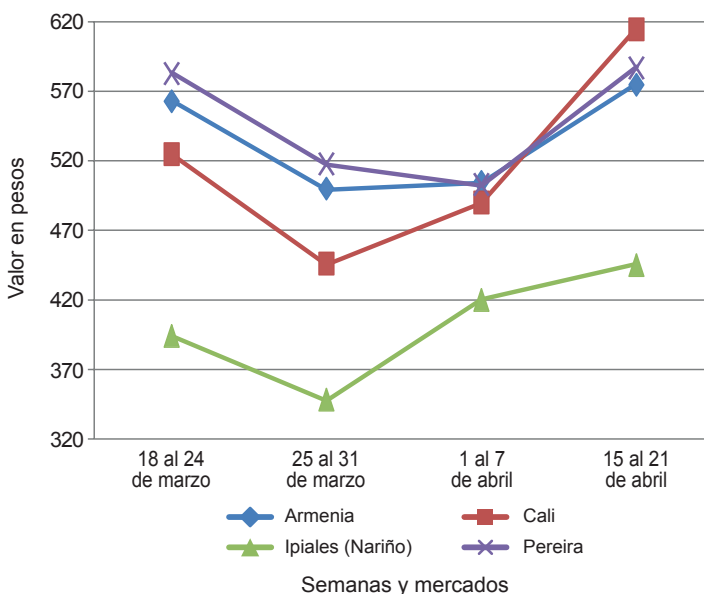
En el caso de la papa única, el aumento de su precio obedeció a una reducción en el volumen de carga que se registró en la sabana de Bogotá y Nariño, donde las lluvias han afectado la calidad del producto. Por lo anterior, su precio subió en veintidós de los veintisiete mercados donde se comercializó. De igual manera, para la papa suprema, la tendencia al alza se presentó en diecinueve de los veinticuatro mercados donde se cotizó durante la semana. De acuerdo con los comerciantes, esta situación fue resultado de una reducción

de la oferta de producto de primera calidad procedente de Ipiales (Nariño).

Para esta semana también aumentaron las cotizaciones mayoristas del plátano hartón verde, el ulluco y la yuca chirosa. En el caso del plátano hartón verde, el incremento obedeció a que se redujo el volumen de carga procedente de Saravena, Tame (Arauca), Granada, El Castillo, Lejanías (Meta) y Armenia (Quindío). Por lo anterior, su precio aumentó en veintiuno de los treinta y siete mercados donde se comercializó. En Valledupar, por ejemplo, el kilo se transó a \$963; es decir, un 17,73 % más.

En cambio, se redujeron las cotizaciones de la yuca ICA y la arracacha amarilla. En el caso de la yuca ICA, se registró una caída de las cotizaciones en diez de los catorce mercados donde se vendió el producto, ya que se contó con una buena oferta procedente desde las zonas de producción ubicadas en los municipios de Quimbaya, Montenegro y La Tebaida (Quindío). En Manizales, el kilo se vendió a \$960; es decir, un 6,52 % menos. Asimismo, se presentó la reducción en las cotizaciones de la arracacha amarilla, comportamiento que se registró en doce de los veintiún mercados donde se comercializó el producto; dicho comportamiento obedece a que se contó con una mayor oferta procedente de Cácuta (Norte de Santander) y Cajamarca (Tolima). En Bogotá, el precio bajó un 10,24 % y el kilo se ofreció a \$938.

Gráfico 4. Comportamiento de los precios de la papa parda pastusa 2017 (18 de marzo al 21 de abril)



Fuente: DANE, Sipsa.


**Cuadro 3. Mercados mayoristas. Precios de venta de tubérculos, raíces y plátanos
2017 (13 al 21 de abril)**

| Productos y mercados | Pesos por kilogramo | | | | Tenden- cia | Productos y mercados | Pesos por kilogramo | | | | Tenden- cia |
|---------------------------------------|---------------------|--------|-------|------|----------------|---------------------------------------|---------------------|--------|-------|------|----------------|
| | Mínimo | Máximo | Medio | | | | Mínimo | Máximo | Medio | | |
| Arracacha amarilla | | | | | | Papa capira (continuación) | | | | | |
| Arauca (Arauca) | 1.855 | 2.000 | 1.927 | n.d. | | Popayán (Cauca) | 600 | 700 | 653 | + | |
| Bogotá, D. C., Corabastos | 750 | 1.083 | 938 | -- | | Rionegro (Antioquia) | 1.100 | 1.200 | 1.183 | ++ | |
| Bucaramanga, Centroabastos | 1.040 | 1.280 | 1.158 | + | | San Vicente (Antioquia) | 1.063 | 1.100 | 1.081 | + | |
| Buenaventura (Valle del Cauca) | 1.200 | 1.600 | 1.267 | -- | | Santa Bárbara (Antioquia) | 1.100 | 1.300 | 1.200 | = | |
| Cali, Cavasa | 833 | 917 | 868 | - | | Sincelejo (Sucre) | 1.000 | 1.040 | 1.015 | - | |
| Cali, Santa Helena | 833 | 833 | 833 | -- | | Sonsón (Antioquia) | 1.000 | 1.100 | 1.050 | - | |
| Chiquinquirá (Boyacá) | 1.400 | 1.400 | 1.400 | ++ | | Tuluá (Valle del Cauca) | 760 | 800 | 770 | + | |
| Cúcuta, Cenabastos | 800 | 1.200 | 1.087 | - | | Papa criolla limpia | | | | | |
| Duitama (Boyacá) | 883 | 917 | 900 | n.d. | | Arauca (Arauca) | 1.563 | 1.771 | 1.667 | n.d. | |
| Florencia (Cauquetá) | 1.008 | 1.040 | 1.028 | - | | Armenia, Mercar | 1.500 | 2.167 | 1.855 | ++ | |
| Ibagué, Plaza La 21 | 640 | 800 | 707 | + | | Barranquilla, Granabastos | 1.700 | 1.760 | 1.735 | ++ | |
| Neiva, Surabastos | 1.120 | 1.440 | 1.260 | + | | Bogotá, D. C., Corabastos | 1.778 | 2.444 | 1.963 | + | |
| Palmira (Valle del Cauca) | 1.000 | 1.000 | 1.000 | = | | Bucaramanga, Centroabastos | 1.400 | 2.600 | 1.655 | + | |
| Pamplona (Norte de Santander) | 800 | 1.000 | 900 | = | | Buenaventura (Valle del Cauca) | 560 | 1.600 | 1.093 | ++ | |
| Popayán (Cauca) | 1.280 | 1.320 | 1.287 | -- | | Cali, Cavasa | 1.800 | 2.000 | 1.879 | +++ | |
| San Gil (Santander) | 1.120 | 1.600 | 1.316 | - | | Cali, Santa Helena | 2.200 | 2.200 | 2.200 | +++ | |
| Sogamoso (Boyacá) | 1.000 | 1.167 | 1.083 | - | | Cartagena, Bazurto | 1.700 | 2.100 | 1.933 | ++ | |
| Tunja, Complejo de Servicios del Sur | 667 | 917 | 785 | -- | | Cartago (Valle del Cauca) | 1.700 | 1.800 | 1.750 | + | |
| Valledupar, Mercabastos | 1.600 | 2.000 | 1.800 | ++ | | Cúcuta, Cenabastos | 1.000 | 1.600 | 1.350 | + | |
| Villavicencio, CAV | 1.200 | 1.600 | 1.492 | ++ | | Duitama (Boyacá) | 1.300 | 1.400 | 1.350 | n.d. | |
| Yopal (Casanare) | 1.667 | 1.750 | 1.708 | - | | El Carmen de Viboral (Antioquia) | 1.400 | 1.800 | 1.600 | ++ | |
| Arracacha blanca | | | | | | El Santuario (Antioquia) | 1.100 | 2.100 | 1.517 | ++ | |
| Armenia, Mercar | 583 | 667 | 611 | - | | Florencia (Cauquetá) | 1.240 | 1.280 | 1.265 | + | |
| Cartago (Valle del Cauca) | 917 | 1.000 | 938 | - | | Ibagué, Plaza La 21 | 1.200 | 1.760 | 1.453 | + | |
| Ipiales (Nariño), Ipiales somos todos | 560 | 640 | 587 | ++ | | Ipiales (Nariño), Ipiales somos todos | 1.200 | 1.200 | 1.200 | +++ | |
| Manizales (Caldas) | 1.290 | 1.452 | 1.371 | ++ | | La Ceja (Antioquia) | 1.400 | 2.000 | 1.808 | + | |
| Medellín, Central | | | | | | La Unión (Antioquia) | 1.100 | 2.000 | 1.525 | +++ | |
| Mayorista de Antioquia | 1.000 | 1.500 | 1.174 | - | | Manizales (Caldas) | 1.458 | 1.771 | 1.589 | - | |
| Medellín, Plaza | | | | | | Marinilla (Antioquia) | 1.450 | 2.000 | 1.688 | +++ | |
| Minorista José María Villa | 2.500 | 3.000 | 2.697 | + | | Medellín, Central | | | | | |
| Pasto, El Potrerillo | 909 | 1.273 | 1.075 | - | | Mayorista de Antioquia | 1.200 | 2.400 | 1.714 | +++ | |
| Pereira, Mercasa | 833 | 1.200 | 1.017 | = | | Medellín, Plaza | | | | | |
| San Vicente (Antioquia) | 889 | 1.000 | 942 | - | | Minorista José María Villa | 1.800 | 3.200 | 2.373 | +++ | |
| Tuluá (Valle del Cauca) | 833 | 833 | 833 | = | | Neiva, Surabastos | 1.400 | 1.840 | 1.625 | ++ | |
| Ñame criollo | | | | | | Pamplona (Norte de Santander) | 1.000 | 1.400 | 1.133 | -- | |
| Montería (Córdoba) | 600 | 600 | 600 | - | | Pereira, La 41 | 1.700 | 2.167 | 1.917 | +++ | |
| Sincelejo (Sucre) | 1.000 | 1.000 | 1.000 | ++ | | Pereira, Mercasa | 1.600 | 1.833 | 1.736 | + | |
| Ñame diamante | | | | | | Rionegro (Antioquia) | 1.400 | 2.300 | 1.798 | +++ | |
| Montería (Córdoba) | 360 | 400 | 380 | + | | San Gil (Santander) | 1.500 | 1.700 | 1.611 | - | |
| Sincelejo (Sucre) | 500 | 500 | 500 | = | | San Vicente (Antioquia) | 1.650 | 1.800 | 1.725 | ++ | |
| Valledupar, Mercabastos | 560 | 600 | 590 | + | | Santa Bárbara (Antioquia) | 1.400 | 1.700 | 1.575 | ++ | |
| Ñame espino | | | | | | Santa Marta (Magdalena) | 2.000 | 2.400 | 2.240 | ++ | |
| Barranquilla, Barranquillita | 760 | 900 | 815 | = | | Sincelejo (Sucre) | 2.400 | 2.500 | 2.467 | +++ | |
| Barranquilla, Granabastos | 860 | 920 | 900 | = | | Socorro (Santander) | 1.600 | 1.700 | 1.633 | + | |
| Cartagena, Bazurto | 700 | 700 | 700 | = | | Sogamoso (Boyacá) | 1.400 | 1.500 | 1.433 | + | |
| Montería (Córdoba) | 500 | 600 | 523 | + | | Sonsón (Antioquia) | 1.600 | 1.700 | 1.675 | +++ | |
| Santa Marta (Magdalena) | 800 | 800 | 800 | -- | | Tunja, Complejo de Servicios del Sur | 1.400 | 1.800 | 1.553 | + | |
| Sincelejo (Sucre) | 700 | 800 | 767 | - | | Valledupar, Mercabastos | 1.800 | 2.000 | 1.967 | - | |
| Valledupar, Mercabastos | 700 | 800 | 768 | + | | Valledupar, Mercado Nuevo | 1.800 | 2.000 | 1.950 | - | |
| Papa Betina | | | | | | Villavicencio, CAV | 1.200 | 1.400 | 1.329 | - | |
| Buenaventura (Valle del Cauca) | 600 | 720 | 670 | + | | Yopal (Casanare) | 2.083 | 2.083 | 2.083 | = | |
| Ipiales (Nariño), Centro de acopio | 400 | 450 | 425 | +++ | | Papa criolla sucia | | | | | |
| Ipiales (Nariño), Ipiales somos todos | 400 | 540 | 440 | + | | Barranquilla, Barranquillita | 1.600 | 1.720 | 1.668 | + | |
| Pasto, El Potrerillo | 400 | 460 | 435 | +++ | | Bogotá, D. C., Corabastos | 1.200 | 1.600 | 1.358 | + | |
| Tunja, Complejo de Servicios del Sur | 400 | 460 | 417 | + | | Cali, Cavasa | 1.600 | 1.800 | 1.675 | +++ | |
| Papa capira | | | | | | Chiquinquirá (Boyacá) | 800 | 1.000 | 900 | --- | |
| Armenia, Mercar | 660 | 700 | 681 | + | | Ipiales (Nariño), Centro de acopio | 1.000 | 1.200 | 1.100 | +++ | |
| Buenaventura (Valle del Cauca) | 700 | 800 | 770 | + | | Palmira (Valle del Cauca) | 1.400 | 1.400 | 1.400 | +++ | |
| Cali, Cavasa | 600 | 740 | 653 | ++ | | Pasto, El Potrerillo | 700 | 1.040 | 850 | +++ | |
| Cali, Santa Helena | 760 | 760 | 760 | ++ | | Popayán (Cauca) | 1.250 | 1.300 | 1.285 | +++ | |
| El Carmen de Viboral (Antioquia) | 1.100 | 1.250 | 1.188 | ++ | | Tuluá (Valle del Cauca) | 1.417 | 1.600 | 1.510 | ++ | |
| El Santuario (Antioquia) | 1.000 | 1.100 | 1.075 | + | | Tunja, Complejo de Servicios del Sur | 1.000 | 1.500 | 1.127 | - | |
| Ipiales (Nariño), Centro de acopio | 500 | 560 | 534 | ++ | | Ubaté (Cundinamarca) | 1.000 | 1.000 | 1.000 | = | |
| Ipiales (Nariño), Ipiales somos todos | 560 | 600 | 582 | + | | Papa ICA-Huila | | | | | |
| La Ceja (Antioquia) | 1.200 | 1.300 | 1.262 | + | | Bucaramanga, Centroabastos | 1.000 | 1.100 | 1.070 | + | |
| La Unión (Antioquia) | 1.000 | 1.200 | 1.113 | ++ | | Pasto, El Potrerillo | 700 | 800 | 750 | + | |
| Manizales (Caldas) | 640 | 840 | 750 | + | | Papa Morasurco | | | | | |
| Marinilla (Antioquia) | 1.000 | 1.150 | 1.085 | + | | Ipiales (Nariño), Centro de acopio | 400 | 450 | 430 | +++ | |
| Medellín, Central | | | | | | Pasto, El Potrerillo | 600 | 700 | 650 | ++ | |
| Mayorista de Antioquia | 1.100 | 1.250 | 1.140 | + | | Papa nevada | | | | | |
| Medellín, Plaza | | | | | | Cartago (Valle del Cauca) | 1.750 | 1.875 | 1.813 | ++ | |
| Minorista José María Villa | 950 | 1.200 | 1.094 | ++ | | El Carmen de Viboral (Antioquia) | 1.300 | 1.500 | 1.400 | +++ | |
| Montería (Córdoba) | 900 | 1.140 | 1.046 | ++ | | El Santuario (Antioquia) | 1.400 | 1.600 | 1.542 | n.d. | |
| Palmira (Valle del Cauca) | 640 | 660 | 650 | + | | Marinilla (Antioquia) | 1.450 | 1.600 | 1.521 | + | |
| Pasto, El Potrerillo | 560 | 680 | 608 | ++ | | Medellín, Central | | | | | |
| Peñol (Antioquia) | 1.000 | 1.200 | 1.081 | - | | Mayorista de Antioquia | 1.400 | 1.800 | 1.600 | + | |
| Pereira, La 41 | 720 | 800 | 770 | ++ | | Peñol (Antioquia) | 1.300 | 1.550 | 1.438 | + | |
| Pereira, Mercasa | 640 | 720 | 705 | + | | Pereira, La 41 | 2.000 | 2.125 | 2.063 | = | |
| | | | | | | Pereira, Mercasa | 1.750 | 2.063 | 1.922 | - | |

Cuadro 3. Mercados mayoristas. Precios de venta de tubérculos, raíces y plátanos (continuación) 2017 (13 al 21 de abril)

| Productos y mercados | Pesos por kilogramo | | | | Tendencia | Productos y mercados | Pesos por kilogramo | | | | Tendencia |
|---------------------------------------|---------------------|--------|-------|--|-----------|---------------------------------------|---------------------|--------|-------|--|-----------|
| | Mínimo | Máximo | Medio | | | | Mínimo | Máximo | Medio | | |
| Papa nevada (continuación) | | | | | | Papa suprema (continuación) | | | | | |
| Rionegro (Antioquia) | 1.350 | 1.800 | 1.602 | | + | Palmira (Valle del Cauca) | 640 | 640 | 640 | | ++ |
| San Vicente (Antioquia) | 1.500 | 1.600 | 1.548 | | + | Pamplona (Norte de Santander) | 480 | 500 | 497 | | - |
| Papa parda pastusa | | | | | | Pasto, El Potrerillo | 500 | 600 | 565 | | +++ |
| Armenia, Mercar | 660 | 700 | 685 | | ++ | Popayán (Cauca) | 700 | 1.000 | 838 | | + |
| Bogotá, D. C., Corabastos | 700 | 900 | 793 | | + | San Gil (Santander) | 580 | 780 | 647 | | + |
| Bucaramanga, Centroabastos | 660 | 880 | 750 | | +++ | Socorro (Santander) | 540 | 740 | 640 | | ++ |
| Bucaramanga, Mercados del centro | 600 | 700 | 650 | | - | Sogamoso (Boyacá) | 440 | 480 | 451 | | + |
| Cali, Cavasa | 700 | 760 | 727 | | ++ | Tuluá (Valle del Cauca) | 620 | 660 | 643 | | + |
| Cartago (Valle del Cauca) | 600 | 600 | 600 | | ++ | Tunja, Complejo de Servicios del Sur | 460 | 600 | 507 | | ++ |
| Chiquinquirá (Boyacá) | 600 | 650 | 606 | | + | Ubaté (Cundinamarca) | 500 | 500 | 500 | | = |
| Cúcuta, Cenabastos | 500 | 700 | 614 | | + | Papa tocarreña | | | | | |
| Duitama (Boyacá) | 600 | 600 | 600 | | n.d. | Duitama (Boyacá) | 700 | 700 | 700 | | n.d. |
| Florencia (Cáquetá) | 640 | 680 | 660 | | + | Sogamoso (Boyacá) | 700 | 760 | 716 | | - |
| Ipiales (Nariño), Centro de acopio | 440 | 500 | 486 | | ++ | Tunja, Complejo de Servicios del Sur | 700 | 800 | 780 | | - |
| Manizales (Caldas) | 600 | 700 | 668 | | = | Ubaté (Cundinamarca) | 1.000 | 1.000 | 1.000 | | - |
| Pamplona (Norte de Santander) | 600 | 640 | 608 | | + | Papa única | | | | | |
| Pasto, El Potrerillo | 580 | 640 | 600 | | ++ | Arauca (Arauca) | 729 | 896 | 792 | | n.d. |
| Pereira, La 41 | 600 | 640 | 620 | | +++ | Barranquilla, Barranquillita | 580 | 600 | 595 | | + |
| Pereira, Mercasa | 600 | 700 | 688 | | ++ | Barranquilla, Granabastos | 540 | 640 | 585 | | ++ |
| Popayán (Cauca) | 840 | 1.300 | 1.055 | | - | Bogotá, D. C., Corabastos | 500 | 600 | 532 | | + |
| San Gil (Santander) | 640 | 840 | 707 | | + | Bucaramanga, Centroabastos | 480 | 600 | 520 | | ++ |
| Sincelejo (Sucre) | 700 | 720 | 702 | | + | Bucaramanga, Mercados del centro | 500 | 500 | 500 | | - |
| Socorro (Santander) | 600 | 800 | 700 | | ++ | Buenaventura (Valle del Cauca) | 600 | 740 | 683 | | + |
| Sogamoso (Boyacá) | 560 | 700 | 629 | | + | Cali, Cavasa | 600 | 700 | 653 | | +++ |
| Tunja, Complejo de Servicios del Sur | 560 | 700 | 612 | | + | Cali, Santa Helena | 760 | 760 | 760 | | +++ |
| Ubaté (Cundinamarca) | 600 | 600 | 600 | | = | Cartagena, Bazurto | 500 | 500 | 500 | | = |
| Yopal (Casanare) | 833 | 875 | 847 | | - | Cartago (Valle del Cauca) | 600 | 640 | 615 | | + |
| Papa Puracé | | | | | | Cúcuta, Cenabastos | 340 | 500 | 417 | | - |
| La Unión (Antioquia) | 800 | 850 | 831 | | + | Duitama (Boyacá) | 400 | 440 | 420 | | n.d. |
| Papa roja peruana | | | | | | Ipiales (Nariño), Centro de acopio | 420 | 460 | 446 | | +++ |
| Ipiales (Nariño), Centro de acopio | 440 | 500 | 474 | | ++ | Ipiales (Nariño), Ipiales somos todos | 440 | 540 | 481 | | ++ |
| Ipiales (Nariño), Ipiales somos todos | 440 | 550 | 512 | | +++ | Manizales (Caldas) | 540 | 640 | 610 | | = |
| Papa rubí | | | | | | Neiva, Surabastos | 520 | 640 | 603 | | ++ |
| Bogotá, D. C., Corabastos | 500 | 600 | 547 | | ++ | Pamplona (Norte de Santander) | 400 | 480 | 448 | | - |
| Pereira, La 41 | 720 | 800 | 760 | | ++ | Pasto, El Potrerillo | 500 | 540 | 513 | | +++ |
| Pereira, Mercasa | 680 | 740 | 712 | | + | Pereira, La 41 | 600 | 640 | 613 | | ++ |
| Santa Marta (Magdalena) | 700 | 800 | 756 | | + | Pereira, Mercasa | 540 | 620 | 590 | | + |
| Papa R-12 negra | | | | | | Popayán (Cauca) | 560 | 600 | 590 | | + |
| Bogotá, D. C., Corabastos | 700 | 800 | 771 | | ++ | Sogamoso (Boyacá) | 400 | 440 | 413 | | + |
| Bucaramanga, Centroabastos | 800 | 900 | 858 | | + | Tunja, Complejo de Servicios del Sur | 400 | 500 | 427 | | ++ |
| Manizales (Caldas) | 640 | 840 | 750 | | + | Ubaté (Cundinamarca) | 500 | 500 | 500 | | +++ |
| Medellín, Central | | | | | | Valledupar, Mercabastos | 600 | 840 | 707 | | +++ |
| Mayorista de Antioquia | 960 | 1.100 | 987 | | + | Valledupar, Mercado Nuevo | 600 | 840 | 707 | | +++ |
| Neiva, Surabastos | 720 | 800 | 775 | | ++ | Plátano comino | | | | | |
| Papa R-12 roja | | | | | | Medellín, Central | | | | | |
| Barranquilla, Barranquillita | 960 | 1.000 | 987 | | - | Mayorista de Antioquia | 1.100 | 1.200 | 1.181 | | + |
| Barranquilla, Granabastos | 1.040 | 1.120 | 1.080 | | - | Rionegro (Antioquia) | 1.200 | 1.350 | 1.266 | | - |
| Bogotá, D. C., Corabastos | 560 | 760 | 634 | | ++ | Plátano dominico hartón maduro | | | | | |
| Pereira, Mercasa | 700 | 700 | 700 | | ++ | Manizales (Caldas) | 1.100 | 1.200 | 1.167 | | = |
| Sogamoso (Boyacá) | 500 | 520 | 507 | | + | Pereira, La 41 | 1.000 | 1.100 | 1.083 | | + |
| Papa sabanera | | | | | | Pereira, Mercasa | 800 | 1.200 | 1.058 | | ++ |
| Bogotá, D. C., Corabastos | 1.300 | 1.800 | 1.503 | | + | Plátano dominico hartón verde | | | | | |
| Papa superior | | | | | | Armenia, Retiro | 650 | 730 | 693 | | - |
| Bogotá, D. C., Corabastos | 700 | 800 | 723 | | ++ | Cartago (Valle del Cauca) | 900 | 1.000 | 950 | | + |
| Duitama (Boyacá) | 600 | 600 | 600 | | n.d. | Manizales (Caldas) | 1.100 | 1.200 | 1.167 | | = |
| Florencia (Cáquetá) | 620 | 640 | 633 | | - | Pereira, La 41 | 1.000 | 1.100 | 1.083 | | + |
| Neiva, Surabastos | 600 | 760 | 694 | | + | Pereira, Mercasa | 800 | 1.200 | 1.058 | | ++ |
| Sogamoso (Boyacá) | 540 | 600 | 556 | | + | Plátano dominico verde | | | | | |
| Tunja, Complejo de Servicios del Sur | 500 | 660 | 563 | | + | Medellín, Central | | | | | |
| Villavicencio, CAV | 560 | 760 | 656 | | + | Mayorista de Antioquia | 800 | 1.200 | 906 | | + |
| Papa suprema | | | | | | Santa Bárbara (Antioquia) | 450 | 600 | 523 | | -- |
| Armenia, Mercar | 600 | 700 | 658 | | ++ | Sonsón (Antioquia) | 1.000 | 1.100 | 1.050 | | - |
| Bogotá, D. C., Corabastos | 540 | 700 | 604 | | ++ | Plátano guineo | | | | | |
| Bucaramanga, Centroabastos | 580 | 800 | 657 | | ++ | Armenia, Mercar | 600 | 650 | 617 | | -- |
| Bucaramanga, Mercados del centro | 500 | 500 | 500 | | - | Armenia, Retiro | 450 | 500 | 494 | | -- |
| Buenaventura (Valle del Cauca) | 600 | 800 | 737 | | - | Bogotá, D. C., Corabastos | 1.200 | 1.500 | 1.297 | | + |
| Cali, Cavasa | 700 | 760 | 728 | | +++ | Cartago (Valle del Cauca) | 900 | 1.000 | 950 | | + |
| Cali, Santa Helena | 700 | 760 | 760 | | +++ | La Ceja (Antioquia) | 500 | 800 | 642 | | +++ |
| Chiquinquirá (Boyacá) | 500 | 500 | 500 | | + | Medellín, Central | | | | | |
| Cúcuta, Cenabastos | 400 | 600 | 526 | | + | Mayorista de Antioquia | 500 | 1.000 | 770 | | +++ |
| Duitama (Boyacá) | 440 | 460 | 450 | | n.d. | Medellín, Plaza | | | | | |
| Ibagué, Plaza La 21 | 600 | 700 | 650 | | ++ | Minorista José María Villa | 400 | 600 | 533 | | - |
| Ipiales (Nariño), Centro de acopio | 430 | 510 | 474 | | +++ | Peñol (Antioquia) | 333 | 467 | 396 | | - |
| Ipiales (Nariño), Ipiales somos todos | 440 | 540 | 491 | | ++ | Rionegro (Antioquia) | 700 | 800 | 758 | | + |
| Neiva, Surabastos | 560 | 760 | 659 | | + | Santa Bárbara (Antioquia) | 267 | 350 | 302 | | -- |
| | | | | | | Sonsón (Antioquia) | 350 | 400 | 375 | | +++ |
| | | | | | | Tuluá (Valle del Cauca) | 900 | 1.000 | 917 | | = |


**Cuadro 3. Mercados mayoristas. Precios de venta de tubérculos, raíces y plátanos (conclusión)
2017 (13 al 21 de abril)**

| Productos y mercados | Pesos por kilogramo | | | | Tendencia | Productos y mercados | Pesos por kilogramo | | | | Tendencia |
|--|---------------------|--------|-------|---------|-----------|---------------------------------------|---------------------|--------|-------|---------|-----------|
| | Mínimo | Máximo | Medio | Precios | | | Mínimo | Máximo | Medio | Precios | |
| Plátano guineo (continuación) | | | | | | Plátano hartón verde llanero | | | | | |
| Villavicencio, CAV | 2.000 | 2.000 | 2.000 | | = | Bogotá, D. C., Corabastos | 1.400 | 1.500 | 1.403 | | - |
| Plátano hartón maduro | | | | | | Ubaté (Cundinamarca) | 1.050 | 1.050 | 1.050 | | -- |
| Armenia, Mercar | 1.000 | 1.100 | 1.025 | | - | Ulluco | | | | | |
| Bogotá, D. C., Corabastos | 1.000 | 1.250 | 1.151 | | - | Buenaventura (Valle del Cauca) | 1.600 | 2.000 | 1.867 | | + |
| Cúcuta, Cenabastos | 1.000 | 1.000 | 1.000 | | - | Cali, Cavasa | 1.333 | 1.583 | 1.458 | | + |
| Ibagué, Plaza La 21 | 900 | 1.400 | 1.131 | | + | Ipiales (Nariño), Ipiales somos todos | 1.500 | 1.667 | 1.578 | | +++ |
| Ipiales (Nariño), Ipiales somos todos | 1.133 | 1.167 | 1.152 | | - | Pasto, El Potrerillo | 1.250 | 1.250 | 1.250 | | ++ |
| Medellín, Central | | | | | | Popayán (Cauca) | 967 | 1.000 | 985 | | + |
| Mayorista de Antioquia | 1.000 | 1.300 | 1.078 | | +++ | Yuca chirosa | | | | | |
| Neiva, Surabastos | 800 | 1.200 | 1.073 | | + | Buenaventura (Valle del Cauca) | 1.000 | 1.200 | 1.093 | | + |
| Pereira, La 41 | 1.000 | 1.100 | 1.083 | | + | Ibagué, Plaza La 21 | 833 | 1.000 | 964 | | + |
| Pereira, Mercasa | 800 | 1.200 | 1.058 | | ++ | La Ceja (Antioquia) | 600 | 1.000 | 813 | | + |
| Tunja, Complejo de Servicios del Sur | 800 | 1.000 | 870 | | -- | Rionegro (Antioquia) | 600 | 1.000 | 796 | | + |
| Plátano hartón verde | | | | | | Yuca criolla | | | | | |
| Arauca (Arauca) | 851 | 851 | 851 | | n.d. | Arauca (Arauca) | 571 | 571 | 571 | | n.d. |
| Armenia, Mercar | 900 | 1.100 | 1.017 | | - | Barranquilla, Barranquillita | 625 | 650 | 631 | | = |
| Armenia, Retiro | 800 | 900 | 837 | | - | Barranquilla, Granabastos | 600 | 650 | 619 | | = |
| Barranquilla, Barranquillita | 1.200 | 1.260 | 1.215 | | + | Bucaramanga, Centroabastos | 714 | 1.190 | 935 | | +++ |
| Bogotá, D. C., Corabastos | 1.000 | 1.250 | 1.151 | | - | Bucaramanga, Mercados del centro | 833 | 952 | 893 | | - |
| Bucaramanga, Centroabastos | 960 | 1.200 | 1.042 | | + | Cali, Cavasa | 500 | 500 | 500 | | = |
| Bucaramanga, Mercados del centro | 1.280 | 1.360 | 1.320 | | + | Cartagena, Bazurto | 833 | 833 | 833 | | - |
| Cali, Cavasa | 950 | 1.050 | 1.002 | | + | Chiquinquirá (Boyacá) | 706 | 941 | 843 | | - |
| Cali, Santa Helena | 1.000 | 1.000 | 1.000 | | - | Cúcuta, Cenabastos | | | | | - |
| Cartagena, Bazurto | 1.200 | 1.260 | 1.222 | | + | Medellín, Central | | | | | - |
| Chiquinquirá (Boyacá) | 700 | 1.250 | 975 | | - | Mayorista de Antioquia | 600 | 640 | 612 | | - |
| Cúcuta, Cenabastos | 1.000 | 1.000 | 1.000 | | - | Medellín, Plaza | | | | | - |
| Duitama (Boyacá) | 700 | 909 | 805 | | n.d. | Minorista José María Villa | 680 | 880 | 761 | | + |
| Ibagué, Plaza La 21 | 900 | 1.400 | 1.131 | | + | Montería (Córdoba) | 350 | 400 | 365 | | - |
| La Ceja (Antioquia) | 1.200 | 1.500 | 1.308 | | + | Pamplona (Norte de Santander) | 476 | 714 | 611 | | --- |
| Medellín, Central | | | | | | San Gil (Santander) | 700 | 1.000 | 811 | | ++ |
| Mayorista de Antioquia | 900 | 1.300 | 1.061 | | +++ | Santa Marta (Magdalena) | 550 | 550 | 550 | | = |
| Medellín, Plaza | | | | | | Sincelejo (Sucre) | 375 | 425 | 397 | | + |
| Minorista José María Villa | 900 | 1.300 | 1.048 | | + | Socorro (Santander) | 1.000 | 1.200 | 1.107 | | - |
| Montería (Córdoba) | 625 | 650 | 636 | | - | Tunja, Complejo de Servicios del Sur | 500 | 567 | 522 | | -- |
| Neiva, Surabastos | 800 | 1.200 | 1.073 | | - | Valledupar, Mercabastos | 475 | 550 | 506 | | + |
| Palmyra (Valle del Cauca) | 1.100 | 1.200 | 1.150 | | + | Valledupar, Mercado Nuevo | 475 | 550 | 508 | | + |
| Pamplona (Norte de Santander) | 778 | 889 | 833 | | -- | Yuca ICA | | | | | |
| Pereira, La 41 | 1.000 | 1.100 | 1.083 | | + | Armenia, Mercar | 800 | 1.000 | 930 | | - |
| Pereira, Mercasa | 800 | 1.200 | 1.058 | | ++ | Armenia, Retiro | 600 | 640 | 620 | | - |
| Popayán (Cauca) | 920 | 960 | 940 | | + | Cali, Cavasa | 920 | 1.000 | 960 | | + |
| Rionegro (Antioquia) | 1.200 | 1.350 | 1.273 | | + | Cali, Santa Helena | 960 | 1.000 | 973 | | - |
| San Gil (Santander) | 640 | 800 | 702 | | + | Cartago (Valle del Cauca) | 1.080 | 1.200 | 1.145 | | - |
| Santa Bárbara (Antioquia) | 800 | 1.000 | 850 | | --- | Florencia (Caquetá) | 640 | 672 | 651 | | - |
| Santa Marta (Magdalena) | 1.500 | 1.560 | 1.515 | | + | Manizales (Caldas) | 880 | 1.000 | 960 | | - |
| Sincelejo (Sucre) | 1.020 | 1.050 | 1.023 | | - | Neiva, Surabastos | 720 | 1.280 | 1.003 | | - |
| Socorro (Santander) | 560 | 800 | 640 | | + | Palmyra (Valle del Cauca) | 880 | 920 | 893 | | - |
| Sogamoso (Boyacá) | 600 | 909 | 768 | | - | Pasto, El Potrerillo | 643 | 714 | 696 | | = |
| Tuluá (Valle del Cauca) | 1.000 | 1.100 | 1.050 | | + | Pereira, La 41 | 800 | 1.000 | 870 | | + |
| Tunja, Complejo de Servicios del Sur | 800 | 1.000 | 870 | | ++ | Pereira, Mercasa | 920 | 960 | 945 | | + |
| Valledupar, Mercabastos | 750 | 1.050 | 963 | | ++ | Popayán (Cauca) | 750 | 1.000 | 881 | | ++ |
| Valledupar, Mercado Nuevo | 750 | 1.050 | 955 | | ++ | Tuluá (Valle del Cauca) | 960 | 1.040 | 993 | | - |
| Villavicencio, CAV | 1.040 | 1.120 | 1.065 | | - | Yuca llanera | | | | | |
| Yopal (Casanare) | 800 | 840 | 813 | | - | Bogotá, D. C., Corabastos | 933 | 1.000 | 983 | | - |
| Plátano hartón verde ecuatoriano | | | | | | Duitama (Boyacá) | 733 | 767 | 750 | | n.d. |
| Ipiales (Nariño), Ipiales somos todos | 1.133 | 1.167 | 1.152 | | - | San Gil (Santander) | 952 | 1.190 | 1.024 | | + |
| Pasto, El Potrerillo | 1.133 | 1.200 | 1.175 | | + | Sogamoso (Boyacá) | 667 | 833 | 711 | | --- |
| Popayán (Cauca) | 1.233 | 1.267 | 1.261 | | + | Ubaté (Cundinamarca) | 767 | 767 | 767 | | + |
| Plátano hartón verde Eje Cafetero | | | | | | Villavicencio, CAV | 467 | 600 | 547 | | + |
| Medellín, Central | | | | | | Yopal (Casanare) | 667 | 700 | 678 | | - |
| Mayorista de Antioquia | 1.200 | 1.500 | 1.367 | | + | | | | | | |

Tendencias:

(-- --) Variación mayor al -20 %

(--) Variación entre -10 % y -20 %

(-) Variación entre 0 % y -10 %

(=) Variación igual a 0 %

(+) Variación entre 0 % y 10 %

(+ +) Variación entre 10 % y 20 %

(+++) Variación mayor al 20 %

(n.d.) No determinado

Granos, carnes y procesados

Cayeron los precios de la azúcar sulfitada

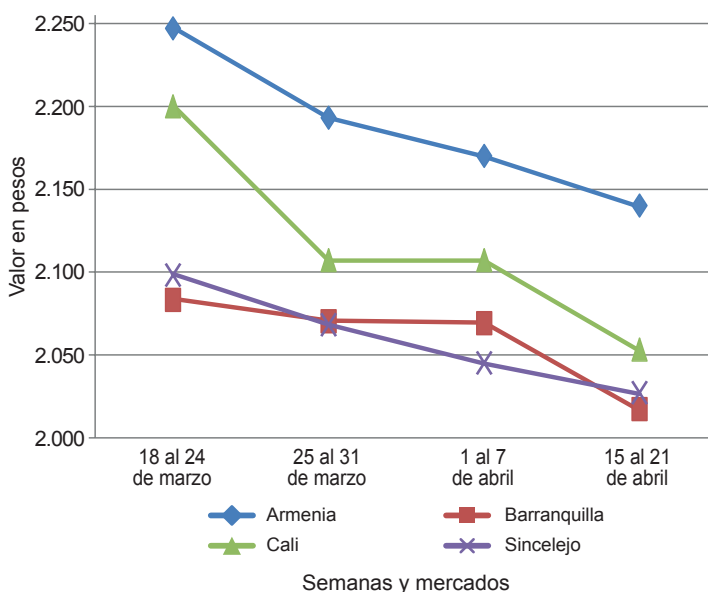
Para esta semana, las cotizaciones de la azúcar sulfitada mostraron un comportamiento a la baja en catorce de los veinticinco mercados en donde se negoció, ya que los vendedores informaron que este producto ingresó en mayor cantidad desde los ingenios del Valle del Cauca por ciclo alto de producción de caña de azúcar, además como una estrategia para darle mayor rotación.

Asimismo, productos como los huevos rojos A y B y los quesos costeño, campesino y Caquetá, también se cotizaron a menor precio. En el caso del queso costeño, se registró una expansión de la oferta y la buena producción de leche en la Costa Atlántica, en municipios como Planeta Rica, Montería y Ciénaga de Oro (Córdoba); Valledupar (Cesar); Magangué (Bolívar); Corozal, San Marcos, Sucre, Tolú y Majagual (Sucre), y en La Guajira, lo que conllevó a que sus precios mayoristas disminuyeran en veintiuno de los veintisiete mercados en donde se negoció.

De igual forma, los precios de la lenteja importada reportaron una tendencia a la baja en once de los treinta y cinco mercados en donde se transó. Esta situación estuvo determinada por alto nivel de abastecimiento y los mayores inventarios, ya que se registró un buen ingreso de este producto desde Canadá, a lo que se sumó una disminución en el precio del dólar.

Finalmente, durante esta semana se observó incremento en los precios de la carne de res, especialmente en los cortes de bola de pierna, falda, pecho y sobrebarriga. Para este último corte, el valor de comercialización ascendió en siete de los veintinueve mercados en donde se comercializó, como un ajuste en los precios entre comerciantes. Dicha situación se registró en la Plaza Minorista de Medellín, en donde el kilo se vendió a \$14.187, lo que significó un alza del 4,57 %.

Gráfico 5. Comportamiento de los precios de la azúcar sulfitada 2017 (18 de marzo al 21 de abril)



Fuente: DANE, Sipsa.

Cuadro 4. Mercados mayoristas. Precios de venta de granos y cereales 2017 (13 al 21 de abril)

| Productos y mercados | Pesos por kilogramo | | | Tendencia |
|----------------------------------|---------------------|--------|-------|-----------|
| | Mínimo | Máximo | Medio | |
| Arroz blanco importado | | | | |
| Pasto, El Potrerillo | 3.422 | 3.511 | 3.467 | = |
| Arroz de primera | | | | |
| Arauca (Arauca) | 3.440 | 3.480 | 3.453 | n.d. |
| Armenia, Mercar | 2.720 | 2.744 | 2.726 | = |
| Barranquilla, Barranquillita | 2.589 | 2.613 | 2.603 | + |
| Barranquilla, Granabastos | 2.533 | 2.600 | 2.567 | = |
| Bogotá, D. C., Corabastos | 2.360 | 2.420 | 2.390 | + |
| Bogotá, D. C., Paloquemao | 2.560 | 2.720 | 2.613 | + |
| Bogotá, D. C., Plaza España | 2.472 | 2.720 | 2.584 | - |
| Bucaramanga, Mercados del centro | 2.800 | 2.960 | 2.907 | + |
| Buenaventura (Valle del Cauca) | 2.816 | 2.840 | 2.832 | - |
| Cali, La Floresta | 2.300 | 2.800 | 2.557 | = |
| Cali, Siloé | 2.300 | 2.840 | 2.543 | = |
| Cartagena, Bazurto | 2.556 | 2.556 | 2.556 | - |
| Cartago (Valle del Cauca) | 2.728 | 2.800 | 2.766 | = |
| Cúcuta, Cenabastos | 2.600 | 2.600 | 2.600 | = |
| Cúcuta, La Nueva Sexta | 2.600 | 2.800 | 2.700 | = |
| Florencia (Caquetá) | 2.688 | 2.720 | 2.708 | - |
| Manizales (Caldas) | 2.800 | 2.840 | 2.810 | = |
| Medellín, Central | | | | |
| Mayorista de Antioquia | 2.640 | 2.640 | 2.640 | = |
| Medellín, Plaza | | | | |
| Minorista José María Villa | 2.640 | 2.680 | 2.653 | = |

| Productos y mercados | Pesos por kilogramo | | | Tendencia |
|--|---------------------|--------|-------|-----------|
| | Mínimo | Máximo | Medio | |
| Arroz de primera (continuación) | | | | |
| Montería (Córdoba) | 2.333 | 2.378 | 2.356 | + |
| Neiva, Surabastos | 2.600 | 2.640 | 2.630 | - |
| Palmira (Valle del Cauca) | 2.300 | 2.840 | 2.583 | - |
| Pamplona (Norte de Santander) | 2.600 | 2.800 | 2.650 | - |
| Pasto, El Potrerillo | 3.040 | 3.200 | 3.110 | = |
| Pereira, Mercasa | 2.840 | 2.854 | 2.847 | + |
| Santa Marta (Magdalena) | 2.200 | 2.200 | 2.200 | = |
| Sincelejo (Sucre) | 2.178 | 2.200 | 2.185 | - |
| Tuluá (Valle del Cauca) | 2.260 | 2.800 | 2.526 | = |
| Tunja, Complejo de Servicios del Sur | 2.300 | 2.500 | 2.400 | = |
| Valledupar, Mercado Nuevo | 2.200 | 2.260 | 2.233 | = |
| Villavicencio, CAV | 2.680 | 2.680 | 2.680 | - |
| Arroz de segunda | | | | |
| Barranquilla, Barranquillita | 2.311 | 2.333 | 2.320 | - |
| Barranquilla, Granabastos | 2.311 | 2.333 | 2.322 | = |
| Bogotá, D. C., Corabastos | 2.160 | 2.200 | 2.190 | + |
| Cartagena, Bazurto | 2.222 | 2.222 | 2.222 | = |
| Pereira, Mercasa | 2.480 | 2.600 | 2.540 | = |
| Santa Marta (Magdalena) | 2.000 | 2.100 | 2.055 | = |
| Sincelejo (Sucre) | 2.089 | 2.111 | 2.100 | = |
| Arroz excelso | | | | |
| Barranquilla, Barranquillita | 2.800 | 2.880 | 2.842 | - |


Cuadro 4. Mercados mayoristas. Precios de venta de granos y cereales (continuación)
2017 (13 al 21 de abril)

| Productos y mercados | Pesos por kilogramo | | | | Tenden- cia | Productos y mercados | Pesos por kilogramo | | | | Tenden- cia | | | |
|---------------------------------------|---------------------|--------|-------|------|-------------------------------------|--------------------------------------|---------------------|--------|-------|----------------------------------|----------------|-------|-------|------|
| | Mínimo | Máximo | Medio | | | | Mínimo | Máximo | Medio | | | | | |
| Arroz excelso (continuación) | | | | | | Frijol cabeza negra importado | | | | | | | | |
| Barranquilla, Granabastos | 2.872 | 2.920 | 2.892 | + | Barranquilla, Barranquillita | 3.200 | 3.300 | 3.238 | + | Barranquilla, Granabastos | 3.000 | 3.200 | 3.108 | = |
| Bucaramanga, Centroabastos | 2.800 | 2.920 | 2.848 | = | Cartagena, Bazurto | 4.400 | 4.400 | 4.400 | = | Cartagena, Bazurto | 3.000 | 3.200 | 3.100 | = |
| Cartagena, Bazurto | 2.720 | 2.720 | 2.720 | = | Santa Marta (Magdalena) | 2.909 | 4.364 | 3.782 | + | Montería (Córdoba) | 2.000 | 2.240 | 2.095 | n.d. |
| Ibagué, Plaza La 21 | 2.200 | 2.680 | 2.431 | + | | | | | | Sincedejo (Sucre) | 2.000 | 2.000 | 2.000 | = |
| Montería (Córdoba) | 2.880 | 2.920 | 2.900 | - | Frijol cabeza negra nacional | | | | | Valledupar, Mercado Nuevo | 2.800 | 2.800 | 2.800 | + |
| Santa Marta (Magdalena) | 2.760 | 2.840 | 2.810 | = | Barranquilla, Granabastos | 3.000 | 3.200 | 3.108 | = | | | | | |
| Sincedejo (Sucre) | 2.480 | 2.600 | 2.510 | = | Cartagena, Bazurto | 3.000 | 3.200 | 3.100 | = | | | | | |
| Valledupar, Mercado Nuevo | 2.800 | 2.800 | 2.800 | + | Montería (Córdoba) | 2.000 | 2.240 | 2.095 | n.d. | | | | | |
| | | | | | Sincedejo (Sucre) | 2.000 | 2.000 | 2.000 | = | | | | | |
| | | | | | Valledupar, Mercado Nuevo | 4.000 | 4.000 | 4.000 | = | | | | | |
| Arroz sopa cristal | | | | | | | | | | Frijol calima | | | | |
| Bucaramanga, Centroabastos | 1.120 | 1.400 | 1.240 | - | Bucaramanga, Centroabastos | 4.000 | 4.000 | 4.000 | = | Bucaramanga, Centroabastos | 4.000 | 4.000 | 4.000 | = |
| Bucaramanga, Mercados del centro | 1.280 | 1.440 | 1.347 | + | Buenaventura (Valle del Cauca) | 3.520 | 3.650 | 3.590 | + | Buenaventura (Valle del Cauca) | 3.520 | 3.650 | 3.590 | + |
| Montería (Córdoba) | 1.200 | 1.440 | 1.360 | = | Cali, La Floresta | 3.900 | 3.900 | 3.900 | = | Cali, La Floresta | 3.900 | 3.900 | 3.900 | = |
| | | | | | Cali, Santa Helena | 4.160 | 4.240 | 4.187 | - | Cali, Santa Helena | 4.160 | 4.240 | 4.187 | - |
| Arveja amarilla seca importada | | | | | Cali, Siloé | 4.960 | 5.000 | 4.973 | = | Cali, Siloé | 4.960 | 5.000 | 4.973 | = |
| Bucaramanga, Centroabastos | 1.800 | 1.900 | 1.850 | - | Ibagué, Plaza La 21 | 3.360 | 3.400 | 3.387 | = | Ibagué, Plaza La 21 | 3.360 | 3.400 | 3.387 | = |
| Cúcuta, Cenabastos | 1.780 | 2.370 | 1.983 | + | Palmira (Valle del Cauca) | 3.600 | 3.640 | 3.620 | + | Palmira (Valle del Cauca) | 3.600 | 3.640 | 3.620 | + |
| Cúcuta, La Nueva Sexta | 1.800 | 2.200 | 2.033 | + | Pasto, El Potrerillo | 3.680 | 3.840 | 3.760 | - | Pasto, El Potrerillo | 3.680 | 3.840 | 3.760 | - |
| Ibagué, Plaza La 21 | 1.620 | 1.760 | 1.703 | - | Popayán (Cauca) | 5.200 | 5.280 | 5.253 | - | Popayán (Cauca) | 5.200 | 5.280 | 5.253 | - |
| Pamplona (Norte de Santander) | 2.174 | 2.174 | 2.174 | - | Tuluá (Valle del Cauca) | 3.600 | 3.760 | 3.668 | = | Tuluá (Valle del Cauca) | 3.600 | 3.760 | 3.668 | = |
| | | | | | | | | | | | | | | |
| Arveja verde seca importada | | | | | Frijol cargamanto blanco | | | | | Frijol cargamanto blanco | | | | |
| Armenia, Mercar | 2.263 | 2.396 | 2.312 | = | El Carmen de Viboral (Antioquia) | 6.500 | 6.800 | 6.675 | ++ | El Carmen de Viboral (Antioquia) | 6.500 | 6.800 | 6.675 | ++ |
| Barranquilla, Barranquillita | 1.790 | 1.800 | 1.798 | + | Marinilla (Antioquia) | 5.500 | 6.200 | 5.874 | - | Marinilla (Antioquia) | 5.500 | 6.200 | 5.874 | - |
| Bogotá, D. C., Corabastos | 2.080 | 2.180 | 2.120 | + | Medellín, Central | 6.700 | 7.000 | 6.775 | + | Medellín, Central | 6.700 | 7.000 | 6.775 | + |
| Bogotá, D. C., Paloquemao | 2.720 | 2.880 | 2.800 | - | Mayorista de Antioquia | 6.800 | 7.100 | 6.900 | + | Mayorista de Antioquia | 6.800 | 7.100 | 6.900 | + |
| Bogotá, D. C., Plaza España | 2.240 | 2.480 | 2.384 | - | Medellín, Plaza | 5.200 | 5.800 | 5.488 | + | Medellín, Plaza | 5.200 | 5.800 | 5.488 | + |
| Bucaramanga, Centroabastos | 1.800 | 1.800 | 1.800 | = | Peñol (Antioquia) | 6.200 | 6.600 | 6.413 | ++ | Peñol (Antioquia) | 6.200 | 6.600 | 6.413 | ++ |
| Bucaramanga, Mercados del centro | 1.880 | 1.900 | 1.890 | = | Sonson (Antioquia) | 5.455 | 5.636 | 5.545 | = | Sonson (Antioquia) | 5.455 | 5.636 | 5.545 | = |
| Buenaventura (Valle del Cauca) | 1.760 | 1.840 | 1.813 | = | | | | | | | | | | |
| Cali, La Floresta | 2.400 | 2.520 | 2.440 | = | Frijol cargamanto rojo | | | | | Frijol cargamanto rojo | | | | |
| Cali, Santa Helena | 2.160 | 2.240 | 2.203 | + | Armenia, Mercar | 5.018 | 5.178 | 5.098 | = | Armenia, Mercar | 5.018 | 5.178 | 5.098 | = |
| Cali, Siloé | 2.500 | 2.560 | 2.540 | = | Bogotá, D. C., Corabastos | 3.920 | 4.080 | 4.000 | - | Bogotá, D. C., Corabastos | 3.920 | 4.080 | 4.000 | - |
| Cartagena, Bazurto | 2.400 | 2.500 | 2.450 | = | Bogotá, D. C., Paloquemao | 4.800 | 5.120 | 4.960 | = | Bogotá, D. C., Paloquemao | 4.800 | 5.120 | 4.960 | = |
| Cúcuta, Cenabastos | 1.780 | 2.370 | 1.983 | + | Cartago (Valle del Cauca) | 4.160 | 4.480 | 4.360 | = | Cartago (Valle del Cauca) | 4.160 | 4.480 | 4.360 | = |
| Cúcuta, La Nueva Sexta | 1.800 | 2.200 | 2.067 | + | El Carmen de Viboral (Antioquia) | 4.300 | 4.700 | 4.500 | + | El Carmen de Viboral (Antioquia) | 4.300 | 4.700 | 4.500 | + |
| Manizales (Caldas) | 2.203 | 2.643 | 2.368 | = | Ibagué, Plaza La 21 | 3.736 | 4.000 | 3.934 | + | Ibagué, Plaza La 21 | 3.736 | 4.000 | 3.934 | + |
| Medellín, Central | 1.920 | 2.640 | 2.170 | = | Manizales (Caldas) | 4.405 | 5.022 | 4.824 | + | Manizales (Caldas) | 4.405 | 5.022 | 4.824 | + |
| Mayorista de Antioquia | 3.000 | 3.200 | 3.075 | = | Marinilla (Antioquia) | 4.000 | 4.300 | 4.138 | + | Marinilla (Antioquia) | 4.000 | 4.300 | 4.138 | + |
| Medellín, Plaza | 2.100 | 2.200 | 2.150 | -- | Medellín, Central | 4.400 | 5.000 | 4.575 | + | Medellín, Central | 4.400 | 5.000 | 4.575 | + |
| Palmira (Valle del Cauca) | 2.087 | 2.261 | 2.196 | - | Mayorista de Antioquia | 5.500 | 5.500 | 5.500 | + | Mayorista de Antioquia | 5.500 | 5.500 | 5.500 | + |
| Pamplona (Norte de Santander) | 2.720 | 2.960 | 2.827 | - | Medellín, Plaza | 4.000 | 4.200 | 4.094 | - | Medellín, Plaza | 4.000 | 4.200 | 4.094 | - |
| Pasto, El Potrerillo | 1.775 | 1.800 | 1.788 | = | Minorista José María Villa | 4.200 | 4.500 | 4.350 | - | Minorista José María Villa | 4.200 | 4.500 | 4.350 | - |
| Pereira, Mercasa | 2.240 | 2.320 | 2.288 | = | Peñol (Antioquia) | 4.200 | 4.500 | 4.313 | - | Peñol (Antioquia) | 4.200 | 4.500 | 4.313 | - |
| Popayán (Cauca) | 2.545 | 2.909 | 2.682 | + | Pereira, Mercasa | 8.000 | 8.000 | 8.000 | = | Pereira, Mercasa | 8.000 | 8.000 | 8.000 | = |
| Santa Marta (Magdalena) | 2.200 | 2.200 | 2.200 | = | San Vicente (Antioquia) | 3.520 | 3.600 | 3.560 | + | San Vicente (Antioquia) | 3.520 | 3.600 | 3.560 | + |
| Sincedejo (Sucre) | 1.760 | 2.040 | 1.890 | = | | | | | | | | | | |
| Tuluá (Valle del Cauca) | 2.200 | 2.200 | 2.200 | = | Frijol nima calima | | | | | Frijol nima calima | | | | |
| Tunja, Complejo de Servicios del Sur | 2.500 | 3.000 | 2.667 | + | Armenia, Mercar | 4.401 | 4.552 | 4.476 | = | Armenia, Mercar | 4.401 | 4.552 | 4.476 | = |
| Valledupar, Mercado Nuevo | 1.861 | 2.522 | 2.183 | + | Bogotá, D. C., Corabastos | 3.360 | 3.520 | 3.467 | + | Bogotá, D. C., Corabastos | 3.360 | 3.520 | 3.467 | + |
| Villavicencio, CAV | | | | | Bogotá, D. C., Paloquemao | 4.000 | 4.000 | 4.000 | - | Bogotá, D. C., Paloquemao | 4.000 | 4.000 | 4.000 | - |
| | | | | | Bogotá, D. C., Plaza España | 4.280 | 4.400 | 4.360 | n.d. | Bogotá, D. C., Plaza España | 4.280 | 4.400 | 4.360 | n.d. |
| Cuchuco de cebada | | | | | Cartago (Valle del Cauca) | 3.200 | 3.600 | 3.440 | = | Cartago (Valle del Cauca) | 3.200 | 3.600 | 3.440 | = |
| Arauca (Arauca) | 4.200 | 4.200 | 4.200 | n.d. | Florencia (Caquetá) | 4.240 | 4.320 | 4.288 | - | Florencia (Caquetá) | 4.240 | 4.320 | 4.288 | - |
| Bucaramanga, Centroabastos | 1.800 | 2.000 | 1.893 | + | Medellín, Central | 3.400 | 3.500 | 3.433 | + | Medellín, Central | 3.400 | 3.500 | 3.433 | + |
| Bucaramanga, Mercados del centro | 1.920 | 2.200 | 2.045 | = | Mayorista de Antioquia | 3.600 | 3.680 | 3.620 | = | Mayorista de Antioquia | 3.600 | 3.680 | 3.620 | = |
| | | | | | Neiva, Surabastos | | | | | Neiva, Surabastos | | | | |
| Cuchuco de maíz | | | | | Frijol palomito importado | | | | | Frijol palomito importado | | | | |
| Arauca (Arauca) | 2.900 | 2.900 | 2.900 | n.d. | Barranquilla, Barranquillita | 3.500 | 3.520 | 3.513 | = | Barranquilla, Barranquillita | 3.500 | 3.520 | 3.513 | = |
| Bucaramanga, Centroabastos | 1.900 | 2.052 | 1.984 | - | Barranquilla, Granabastos | 3.470 | 3.600 | 3.531 | + | Barranquilla, Granabastos | 3.470 | 3.600 | 3.531 | + |
| Bucaramanga, Mercados del centro | 2.016 | 2.120 | 2.072 | = | Cartagena, Bazurto | 4.500 | 4.800 | 4.650 | = | Cartagena, Bazurto | 4.500 | 4.800 | 4.650 | = |
| Cali, La Floresta | 1.040 | 1.060 | 1.053 | = | Santa Marta (Magdalena) | 4.000 | 4.545 | 4.273 | + | Santa Marta (Magdalena) | 4.000 | 4.545 | 4.273 | + |
| Cali, Siloé | 1.280 | 1.280 | 1.280 | = | | | | | | | | | | |
| Florencia (Caquetá) | 1.800 | 1.840 | 1.827 | + | Frijol radical | | | | | Frijol radical | | | | |
| Ibagué, Plaza La 21 | 1.760 | 2.080 | 1.920 | + | Bogotá, D. C., Corabastos | 3.200 | 3.360 | 3.253 | - | Bogotá, D. C., Corabastos | 3.200 | 3.360 | 3.253 | - |
| Montería (Córdoba) | 1.100 | 1.200 | 1.145 | - | Bogotá, D. C., Paloquemao | 4.000 | 4.000 | 4.000 | - | Bogotá, D. C., Paloquemao | 4.000 | 4.000 | 4.000 | - |
| Popayán (Cauca) | 1.240 | 1.248 | 1.243 | - | Bucaramanga, Centroabastos | 3.700 | 3.800 | 3.750 | = | Bucaramanga, Centroabastos | 3.700 | 3.800 | 3.750 | = |
| Sincedejo (Sucre) | 1.250 | 1.300 | 1.283 | = | Bucaramanga, Mercados del centro | 3.800 | 3.800 | 3.800 | = | Bucaramanga, Mercados del centro | 3.800 | 3.800 | 3.800 | = |
| | | | | | Cartago (Valle del Cauca) | 4.000 | 4.440 | 4.280 | = | Cartago (Valle del Cauca) | 4.000 | 4.440 | 4.280 | = |
| Frijol bolón | | | | | Medellín, Central | 3.200 | 3.300 | 3.267 | = | Medellín, Central | 3.200 | 3.300 | 3.267 | = |
| Arauca (Arauca) | 9.200 | 10.000 | 9.653 | n.d. | Mayorista de Antioquia | | | | | Mayorista de Antioquia | | | | |
| Armenia, Mercar | 5.260 | 5.401 | 5.330 | = | | | | | | | | | | |
| Bogotá, D. C., Corabastos | 4.240 | 4.320 | 4.300 | + | Frijol Uribe rosado | | | | | Frijol Uribe rosado | | | | |
| Bucaramanga, Centroabastos | 5.000 | 5.000 | 5.000 | + | Cartago (Valle del Cauca) | 3.640 | 4.000 | 3.800 | = | Cartago (Valle del Cauca) | 3.640 | 4.000 | 3.800 | = |
| Bucaramanga, Mercados del centro | 4.400 | 4.480 | 4.440 | + | Medellín, Central | 2.800 | 3.000 | 2.867 | + | Medellín, Central | 2.800 | 3.000 | 2.867 | + |
| Cúcuta, Cenabastos | 5.000 | 7.200 | 6.100 | - | Mayorista de Antioquia | 3.190 | 3.300 | 3.245 | + | Mayorista de Antioquia | 3.190 | 3.300 | 3.245 | + |
| Pasto, El Potrerillo | 5.600 | 5.760 | 5.680 | - | Pereira, Mercasa | | | | | Pereira, Mercasa | | | | |
| Pereira, Mercasa | 4.300 | 4.730 | 4.515 | = | | | | | | | | | | |
| Popayán (Cauca) | 7.520 | 7.600 | 7.573 | - | | | | | | | | | | |
| Tuluá (Valle del Cauca) | 4.800 | 5.200 | 5.020 | - | | | | | | | | | | |
| Tunja, Complejo de Servicios del Sur | 3.840 | 4.000 | 3.920 | + | | | | | | | | | | |
| Villavicencio, CAV | 4.565 | 5.261 | 4.815 | - | | | | | | | | | | |

Cuadro 4. Mercados mayoristas. Precios de venta de granos y cereales (conclusión) 2017 (13 al 21 de abril)

| Productos y mercados | Pesos por kilogramo | | | | Tendencia | Productos y mercados | Pesos por kilogramo | | | | Tendencia |
|--------------------------------------|---------------------|--------|-------|------|--|---|---------------------|--------|-------|--|-----------|
| | Mínimo | Máximo | Medio | | | | Mínimo | Máximo | Medio | | |
| Frijol Zaragoza | | | | | | Maíz amarillo cáscara (continuación) | | | | | |
| Barranquilla, Barranquillita | 4.700 | 4.825 | 4.769 | = | Valledupar, Mercado Nuevo | 860 | 900 | 887 | + | | |
| Barranquilla, Granabastos | 4.680 | 4.892 | 4.742 | + | Maíz amarillo cáscara importado | | | | | | |
| Cartagena, Bazurto | 4.500 | 4.500 | 4.500 | = | Medellín, Central | | | | | | |
| Cúcuta, Cenabastos | 4.500 | 5.000 | 4.767 | = | Mayorista de Antioquia | 800 | 880 | 830 | + | | |
| Cúcuta, La Nueva Sexta | 4.500 | 5.000 | 4.667 | = | Maíz amarillo trillado | | | | | | |
| Santa Marta (Magdalena) | 4.364 | 5.273 | 4.841 | - | Armenia, Mercar | 1.200 | 1.300 | 1.267 | - | | |
| Sincelejo (Sucre) | 4.300 | 4.500 | 4.450 | - | Barranquilla, Barranquillita | 1.300 | 1.340 | 1.325 | = | | |
| Valledupar, Mercado Nuevo | 5.000 | 5.000 | 5.000 | = | Barranquilla, Granabastos | 1.350 | 1.425 | 1.389 | = | | |
| Garbanzo importado | | | | | Cali, La Floresta | 1.700 | 1.700 | 1.700 | = | | |
| Arauca (Arauca) | 3.200 | 3.200 | 3.200 | n.d. | Cali, Santa Helena | 1.520 | 1.520 | 1.520 | = | | |
| Armenia, Mercar | 5.335 | 5.595 | 5.465 | = | Cali, Siloé | 1.500 | 1.520 | 1.507 | = | | |
| Bogotá, D. C., Paloquemao | 5.600 | 6.240 | 5.920 | - | Cartagena, Bazurto | 1.500 | 1.550 | 1.525 | = | | |
| Bogotá, D. C., Plaza España | 6.240 | 6.416 | 6.352 | + | Medellín, Central | | | | | | |
| Bucaramanga, Centroabastos | 4.600 | 4.600 | 4.600 | = | Mayorista de Antioquia | 1.200 | 1.200 | 1.200 | = | | |
| Bucaramanga, Mercados del centro | 5.200 | 5.200 | 5.200 | = | Medellín, Plaza | | | | | | |
| Cartago (Valle del Cauca) | 4.968 | 5.400 | 5.163 | = | Minorista José María Villa | 1.350 | 1.400 | 1.367 | ++ | | |
| Cúcuta, La Nueva Sexta | 5.000 | 5.400 | 5.200 | - | Montería (Córdoba) | 1.080 | 1.200 | 1.135 | = | | |
| Medellín, Central | | | | | Pasto, El Potrerillo | 1.680 | 1.920 | 1.813 | + | | |
| Mayorista de Antioquia | 4.320 | 6.000 | 4.880 | = | Pereira, Mercasa | 1.020 | 1.110 | 1.065 | = | | |
| Medellín, Plaza | | | | | Santa Marta (Magdalena) | 1.380 | 1.460 | 1.420 | + | | |
| Minorista José María Villa | 5.600 | 6.000 | 5.733 | = | Sincelejo (Sucre) | 1.111 | 1.178 | 1.139 | + | | |
| Neiva, Surabastos | 4.800 | 5.400 | 5.150 | - | Tuluá (Valle del Cauca) | 1.300 | 1.340 | 1.320 | = | | |
| Pereira, Mercasa | 4.700 | 4.885 | 4.793 | = | Maíz blanco cáscara | | | | | | |
| Tunja, Complejo de Servicios del Sur | 6.000 | 6.000 | 6.000 | = | Medellín, Central | | | | | | |
| Villavicencio, CAV | 4.200 | 4.840 | 4.610 | + | Mayorista de Antioquia | 1.100 | 1.200 | 1.133 | ++ | | |
| Lenteja importada | | | | | San Vicente (Antioquia) | 1.050 | 1.100 | 1.083 | - | | |
| Arauca (Arauca) | 5.888 | 5.888 | 5.888 | n.d. | Tunja, Complejo de Servicios del Sur | 1.120 | 1.200 | 1.160 | - | | |
| Armenia, Mercar | 4.608 | 4.846 | 4.741 | - | Maíz blanco retrimado | | | | | | |
| Barranquilla, Barranquillita | 4.300 | 4.320 | 4.305 | + | Cartago (Valle del Cauca) | 1.300 | 1.320 | 1.307 | = | | |
| Barranquilla, Granabastos | 4.215 | 4.300 | 4.266 | + | Maíz blanco trillado | | | | | | |
| Bogotá, D. C., Corabastos | 4.460 | 4.600 | 4.535 | + | Armenia, Mercar | 1.320 | 1.500 | 1.407 | - | | |
| Bogotá, D. C., Paloquemao | 5.600 | 5.600 | 5.600 | = | Barranquilla, Barranquillita | 1.410 | 1.430 | 1.423 | = | | |
| Bogotá, D. C., Plaza España | 4.696 | 5.120 | 4.925 | - | Barranquilla, Granabastos | 1.525 | 1.550 | 1.536 | = | | |
| Bucaramanga, Centroabastos | 3.800 | 3.800 | 3.800 | = | Bogotá, D. C., Corabastos | 1.360 | 1.400 | 1.377 | - | | |
| Bucaramanga, Mercados del centro | 5.400 | 5.400 | 5.400 | n.d. | Bogotá, D. C., Paloquemao | 1.680 | 1.760 | 1.733 | + | | |
| Buenaventura (Valle del Cauca) | 3.840 | 4.080 | 3.947 | = | Bogotá, D. C., Plaza España | 1.440 | 1.744 | 1.595 | + | | |
| Cali, La Floresta | 4.600 | 4.700 | 4.633 | = | Cali, La Floresta | 1.600 | 1.600 | 1.600 | = | | |
| Cali, Santa Helena | 4.320 | 4.400 | 4.360 | - | Cali, Santa Helena | 1.520 | 1.540 | 1.527 | = | | |
| Cali, Siloé | 4.960 | 5.000 | 4.973 | = | Cali, Siloé | 1.500 | 1.520 | 1.507 | = | | |
| Cartagena, Bazurto | 4.500 | 4.500 | 4.500 | = | Cartagena, Bazurto | 1.800 | 1.850 | 1.825 | = | | |
| Cúcuta, Cenabastos | 4.200 | 4.800 | 4.500 | + | Cúcuta, Cenabastos | 1.400 | 1.520 | 1.467 | - | | |
| Florencia (Caquetá) | 4.384 | 4.432 | 4.408 | - | Cúcuta, La Nueva Sexta | 1.667 | 1.750 | 1.722 | - | | |
| Ibagué, Plaza La 21 | 3.890 | 4.400 | 4.198 | - | Florencia (Caquetá) | 1.620 | 1.640 | 1.632 | - | | |
| Manizales (Caldas) | 4.846 | 5.022 | 4.934 | + | Ibagué, Plaza La 21 | 1.240 | 1.280 | 1.260 | - | | |
| Medellín, Central | | | | | Manizales (Caldas) | 1.440 | 1.440 | 1.440 | = | | |
| Mayorista de Antioquia | 3.840 | 5.596 | 4.519 | = | Medellín, Central | | | | | | |
| Medellín, Plaza | | | | | Mayorista de Antioquia | 1.300 | 1.320 | 1.307 | + | | |
| Minorista José María Villa | 5.440 | 5.800 | 5.613 | = | Medellín, Plaza | | | | | | |
| Montería (Córdoba) | 4.000 | 4.200 | 4.085 | - | Minorista José María Villa | 1.600 | 1.600 | 1.600 | ++ | | |
| Neiva, Surabastos | 3.840 | 4.560 | 4.240 | - | Montería (Córdoba) | 1.120 | 1.200 | 1.165 | = | | |
| Palmira (Valle del Cauca) | 4.000 | 4.340 | 4.170 | - | Neiva, Surabastos | 1.400 | 1.500 | 1.460 | + | | |
| Pamplona (Norte de Santander) | 4.348 | 4.348 | 4.348 | - | Palmira (Valle del Cauca) | 1.500 | 1.520 | 1.510 | + | | |
| Pereira, Mercasa | 3.865 | 4.200 | 4.033 | = | Pereira, Mercasa | 1.320 | 1.335 | 1.328 | = | | |
| Popayán (Cauca) | 4.960 | 5.040 | 5.013 | = | Santa Marta (Magdalena) | 1.360 | 1.460 | 1.395 | + | | |
| Santa Marta (Magdalena) | 4.545 | 5.273 | 4.818 | + | Sincelejo (Sucre) | 1.356 | 1.378 | 1.372 | = | | |
| Sincelejo (Sucre) | 4.300 | 4.500 | 4.400 | = | Tuluá (Valle del Cauca) | 1.360 | 1.400 | 1.370 | - | | |
| Tuluá (Valle del Cauca) | 4.264 | 4.840 | 4.576 | = | Valledupar, Mercado Nuevo | 1.300 | 1.360 | 1.320 | - | | |
| Tunja, Complejo de Servicios del Sur | 4.600 | 5.000 | 4.800 | - | Villavicencio, CAV | 1.456 | 1.680 | 1.544 | = | | |
| Valledupar, Mercado Nuevo | 5.000 | 5.000 | 5.000 | = | Maíz pira | | | | | | |
| Villavicencio, CAV | 4.478 | 4.635 | 4.539 | - | Arauca (Arauca) | 3.100 | 3.100 | 3.100 | n.d. | | |
| Maíz amarillo cáscara | | | | | Bogotá, D. C., Corabastos | 2.200 | 2.240 | 2.226 | + | | |
| Bogotá, D. C., Corabastos | 845 | 896 | 871 | + | Bogotá, D. C., Plaza España | 2.400 | 2.560 | 2.485 | - | | |
| Bogotá, D. C., Paloquemao | 1.360 | 1.440 | 1.387 | + | Bucaramanga, Centroabastos | 2.714 | 2.714 | 2.714 | = | | |
| Cartagena, Bazurto | 800 | 840 | 820 | = | Bucaramanga, Mercados del centro | 2.786 | 2.952 | 2.869 | - | | |
| Manizales (Caldas) | 1.040 | 1.080 | 1.067 | = | Cúcuta, Cenabastos | 2.300 | 2.400 | 2.353 | + | | |
| Medellín, Central | | | | | Cúcuta, La Nueva Sexta | 2.080 | 2.320 | 2.227 | - | | |
| Mayorista de Antioquia | 1.000 | 1.050 | 1.013 | = | Medellín, Central | | | | | | |
| Medellín, Plaza | | | | | Mayorista de Antioquia | 2.160 | 2.800 | 2.490 | = | | |
| Minorista José María Villa | 1.200 | 1.200 | 1.200 | + | Medellín, Plaza | | | | | | |
| Montería (Córdoba) | 800 | 900 | 845 | + | Minorista José María Villa | 3.040 | 3.200 | 3.093 | = | | |
| Neiva, Surabastos | 774 | 935 | 851 | - | Villavicencio, CAV | 2.348 | 2.470 | 2.411 | = | | |
| Pasto, El Potrerillo | 1.200 | 1.275 | 1.242 | = | | | | | | | |
| Sincelejo (Sucre) | 889 | 911 | 894 | = | | | | | | | |
| Sonsón (Antioquia) | 1.000 | 1.200 | 1.100 | = | | | | | | | |

Tendencias:

- (---) Variación mayor al -20 %
- (--) Variación entre -10 % y -20 %
- (-) Variación entre 0 % y -10 %

(=) Variación igual a 0 %

(+) Variación entre 0 % y 10 %

(+ +) Variación entre 10 % y 20 %

(+++) Variación mayor al 20 %

(n.d.) No determinado


**Cuadro 5. Mercados mayoristas. Precios de venta de huevos y lácteos
2017 (13 al 21 de abril)**

| Productos y mercados | Pesos por kilogramo | | | | Tendencia | Productos y mercados | Pesos por kilogramo | | | | Tendencia |
|---------------------------------|---------------------|--------|-------|---|----------------------------------|-------------------------------------|---------------------|--------|-------|---|-----------|
| | Mínimo | Máximo | Medio | | | | Mínimo | Máximo | Medio | | |
| Huevo blanco A | | | | | | Huevo rojo AA (continuación) | | | | | |
| Buenaventura (Valle del Cauca) | 307 | 350 | 328 | + | Montería (Córdoba) | 240 | 267 | 250 | - | | |
| Cartago (Valle del Cauca) | 247 | 250 | 248 | = | Neiva, Surabastos | 240 | 270 | 253 | + | | |
| Manizales (Caldas) | 230 | 250 | 241 | = | Palmira (Valle del Cauca) | 280 | 293 | 287 | - | | |
| Medellín, Central | | | | | Pamplona (Norte de Santander) | 228 | 250 | 242 | - | | |
| Mayorista de Antioquia | 240 | 250 | 245 | - | Pasto, El Potrerillo | 227 | 230 | 228 | = | | |
| Medellín, Plaza | | | | | Popayán (Cauca) | 300 | 303 | 301 | = | | |
| Minorista José María Villa | 240 | 245 | 242 | + | Sincelejo (Sucre) | 233 | 233 | 233 | = | | |
| Pereira, La 41 | 233 | 233 | 233 | = | Tuluá (Valle del Cauca) | 225 | 232 | 229 | = | | |
| Huevo blanco AA | | | | | | Valledupar, Mercado Nuevo | 217 | 233 | 225 | - | |
| Cartago (Valle del Cauca) | 257 | 260 | 258 | = | Villavicencio, CAV | 230 | 243 | 237 | - | | |
| Manizales (Caldas) | 240 | 267 | 254 | = | Huevo rojo B | | | | | | |
| Medellín, Central | | | | | Armenia, Mercar | 230 | 260 | 247 | = | | |
| Mayorista de Antioquia | 250 | 280 | 265 | + | Barranquilla, Barranquillita | 250 | 255 | 251 | + | | |
| Medellín, Plaza | | | | | Barranquilla, Granabastos | 227 | 230 | 228 | = | | |
| Minorista José María Villa | 260 | 265 | 263 | = | Bogotá, D. C., Corabastos | 230 | 240 | 237 | = | | |
| Pereira, La 41 | 250 | 250 | 250 | = | Bogotá, D. C., Paloquemao | 190 | 200 | 197 | - | | |
| Huevo blanco B | | | | | | Bogotá, D. C., Plaza Las Flores | 250 | 250 | 250 | = | |
| Cartago (Valle del Cauca) | 223 | 227 | 225 | = | Bucaramanga, Centroabastos | 180 | 180 | 180 | - | | |
| Manizales (Caldas) | 220 | 227 | 223 | = | Cúcuta, Cenabastos | 190 | 200 | 195 | = | | |
| Medellín, Central | | | | | Ibagué, Plaza La 21 | 233 | 233 | 233 | = | | |
| Mayorista de Antioquia | 210 | 235 | 226 | - | Medellín, Central | | | | | | |
| Medellín, Plaza | | | | | Mayorista de Antioquia | 210 | 235 | 226 | - | | |
| Minorista José María Villa | 210 | 220 | 213 | + | Medellín, Plaza | | | | | | |
| Pereira, La 41 | 220 | 220 | 220 | - | Minorista José María Villa | 205 | 220 | 212 | = | | |
| Huevo blanco extra | | | | | | Montería (Córdoba) | 210 | 220 | 216 | - | |
| Manizales (Caldas) | 280 | 300 | 293 | = | Neiva, Surabastos | 210 | 226 | 219 | - | | |
| Medellín, Central | | | | | Sincelejo (Sucre) | 213 | 217 | 214 | = | | |
| Mayorista de Antioquia | 300 | 350 | 313 | - | Villavicencio, CAV | 205 | 216 | 210 | - | | |
| Medellín, Plaza | | | | | Huevo rojo extra | | | | | | |
| Minorista José María Villa | 305 | 310 | 307 | = | Armenia, Mercar | 290 | 310 | 300 | - | | |
| Pereira, La 41 | 300 | 300 | 300 | = | Bogotá, D. C., Corabastos | 310 | 320 | 313 | - | | |
| Huevo rojo A | | | | | | Bogotá, D. C., Paloquemao | 305 | 320 | 312 | - | |
| Armenia, Mercar | 240 | 260 | 250 | = | Bogotá, D. C., Plaza Las Flores | 330 | 350 | 337 | - | | |
| Barranquilla, Barranquillita | 270 | 275 | 274 | + | Cali, Galería Alameda | 350 | 350 | 350 | = | | |
| Barranquilla, Granabastos | 250 | 253 | 252 | = | Cali, La Floresta | 300 | 303 | 302 | = | | |
| Bogotá, D. C., Corabastos | 240 | 250 | 247 | - | Cali, Siloé | 317 | 333 | 322 | = | | |
| Bogotá, D. C., Paloquemao | 220 | 230 | 227 | + | Cúcuta, Cenabastos | 244 | 270 | 257 | + | | |
| Bogotá, D. C., Plaza Las Flores | 270 | 280 | 273 | - | Ibagué, Plaza La 21 | 300 | 333 | 313 | - | | |
| Bucaramanga, Centroabastos | 200 | 200 | 200 | - | Medellín, Central | | | | | | |
| Cali, Santa Helena | 257 | 263 | 260 | - | Mayorista de Antioquia | 300 | 360 | 315 | = | | |
| Cali, Siloé | 250 | 267 | 261 | + | Medellín, Plaza | | | | | | |
| Cartagena, Bazurto | 233 | 240 | 237 | + | Minorista José María Villa | 310 | 315 | 312 | = | | |
| Cartago (Valle del Cauca) | 247 | 250 | 248 | - | Neiva, Surabastos | 280 | 300 | 293 | + | | |
| Cúcuta, Cenabastos | 211 | 215 | 213 | = | Palmira (Valle del Cauca) | 330 | 333 | 332 | + | | |
| Ibagué, Plaza La 21 | 250 | 267 | 261 | + | Pasto, El Potrerillo | 267 | 277 | 273 | + | | |
| Medellín, Central | | | | | Villavicencio, CAV | 270 | 283 | 280 | - | | |
| Mayorista de Antioquia | 240 | 250 | 245 | - | Leche en polvo | | | | | | |
| Medellín, Plaza | | | | | Arauca (Arauca) | 13.754 | 13.754 | 13.754 | n.d. | | |
| Minorista José María Villa | 240 | 245 | 242 | + | Armenia, Mercar | 17.875 | 22.639 | 19.694 | - | | |
| Montería (Córdoba) | 227 | 237 | 232 | - | Barranquilla, Granabastos | 19.967 | 20.573 | 20.285 | = | | |
| Neiva, Surabastos | 220 | 240 | 233 | + | Bogotá, D. C., Corabastos | 22.830 | 23.090 | 22.975 | + | | |
| Pamplona (Norte de Santander) | 217 | 222 | 221 | - | Bucaramanga, Centroabastos | 23.220 | 23.333 | 23.258 | + | | |
| Pasto, El Potrerillo | 207 | 213 | 209 | - | Bucaramanga, Mercados del centro | 24.306 | 24.861 | 24.583 | - | | |
| Popayán (Cauca) | 280 | 280 | 280 | = | Buenaventura (Valle del Cauca) | 18.684 | 23.936 | 21.409 | = | | |
| Sincelejo (Sucre) | 220 | 220 | 220 | = | Cali, La Floresta | 18.421 | 21.111 | 19.807 | = | | |
| Tuluá (Valle del Cauca) | 208 | 210 | 209 | = | Cali, Santa Helena | 18.421 | 21.701 | 20.196 | - | | |
| Valledupar, Mercado Nuevo | 210 | 230 | 220 | - | Cali, Siloé | 19.737 | 21.667 | 20.646 | = | | |
| Villavicencio, CAV | 210 | 226 | 219 | - | Cartago (Valle del Cauca) | 18.421 | 22.222 | 20.281 | = | | |
| Huevo rojo AA | | | | | | Medellín, Central | | | | | |
| Armenia, Mercar | 270 | 280 | 273 | = | Mayorista de Antioquia | 16.542 | 16.667 | 16.604 | = | | |
| Barranquilla, Barranquillita | 275 | 280 | 279 | + | Palmira (Valle del Cauca) | 18.924 | 21.474 | 20.289 | + | | |
| Barranquilla, Granabastos | 267 | 269 | 267 | + | Pamplona (Norte de Santander) | 12.083 | 12.917 | 12.500 | + | | |
| Bogotá, D. C., Corabastos | 260 | 260 | 260 | - | Pasto, El Potrerillo | 19.298 | 21.296 | 20.354 | + | | |
| Bogotá, D. C., Paloquemao | 245 | 250 | 248 | - | Pereira, Mercasa | 23.639 | 23.639 | 23.639 | = | | |
| Bogotá, D. C., Plaza Las Flores | 290 | 300 | 293 | = | Popayán (Cauca) | 18.070 | 20.486 | 19.264 | = | | |
| Bucaramanga, Centroabastos | 210 | 210 | 210 | - | Tuluá (Valle del Cauca) | 18.632 | 22.899 | 20.566 | = | | |
| Cali, La Floresta | 283 | 287 | 286 | + | Villavicencio, CAV | 23.611 | 24.913 | 24.197 | - | | |
| Cali, Santa Helena | 277 | 300 | 290 | = | Queso campesino | | | | | | |
| Cali, Siloé | 280 | 283 | 281 | - | Armenia, Mercar | 10.000 | 12.000 | 11.000 | = | | |
| Cartagena, Bazurto | 250 | 250 | 250 | = | Bogotá, D. C., Corabastos | 8.000 | 8.400 | 8.150 | + | | |
| Cartago (Valle del Cauca) | 260 | 260 | 260 | = | Bogotá, D. C., Paloquemao | 8.000 | 8.400 | 8.133 | - | | |
| Cúcuta, Cenabastos | 219 | 235 | 227 | + | Bogotá, D. C., Plaza España | 8.000 | 8.000 | 8.000 | - | | |
| Ibagué, Plaza La 21 | 260 | 283 | 278 | + | Bogotá, D. C., Plaza Las Flores | 7.200 | 7.600 | 7.400 | - | | |
| Medellín, Central | | | | | Bucaramanga, Mercados del centro | 9.000 | 9.000 | 9.000 | = | | |
| Mayorista de Antioquia | 250 | 280 | 265 | + | Cali, Galería Alameda | 10.000 | 10.000 | 10.000 | = | | |
| Medellín, Plaza | | | | | Cali, La Floresta | 10.000 | 10.000 | 10.000 | = | | |
| Minorista José María Villa | 268 | 270 | 269 | = | Cali, Santa Helena | 9.900 | 9.900 | 9.900 | = | | |
| | | | | | Cali, Siloé | 10.000 | 10.000 | 10.000 | = | | |

**Cuadro 5. Mercados mayoristas. Precios de venta de huevos y lácteos (conclusión)
2017 (13 al 21 de abril)**

| Productos y mercados | Pesos por kilogramo | | | | Tendencia | Productos y mercados | Pesos por kilogramo | | | | Tendencia | | |
|---------------------------------------|---------------------|--------|--------|---------|----------------------------------|-------------------------------------|---------------------|--------|-------|---------|-----------|--|--|
| | Mínimo | Máximo | Medio | Precios | | | Mínimo | Máximo | Medio | Precios | | | |
| Queso campesino (continuación) | | | | | | Queso costeño (continuación) | | | | | | | |
| Cúcuta, Cenabastos | 9.500 | 10.000 | 9.750 | = | Sincelejo (Sucre) | 11.000 | 11.000 | 11.000 | - | | | | |
| Ibagué, Plaza La 21 | 7.500 | 8.400 | 7.975 | - | Valledupar, Mercado Nuevo | 11.500 | 12.500 | 12.000 | - | | | | |
| Manizales (Caldas) | 7.600 | 7.600 | 7.600 | = | Villavicencio, CAV | 10.000 | 10.000 | 10.000 | - | | | | |
| Medellín, Central | | | | | Queso cuajada | | | | | | | | |
| Mayorista de Antioquia | 10.500 | 11.800 | 11.033 | = | Armenia, Mercar | 7.000 | 7.200 | 7.067 | = | | | | |
| Montería (Córdoba) | 11.000 | 12.000 | 11.467 | - | Bogotá, D. C., Corabastos | 9.000 | 9.000 | 9.000 | = | | | | |
| Palмира (Valle del Cauca) | 10.000 | 10.000 | 10.000 | + | Bogotá, D. C., Paloquemao | 9.000 | 9.000 | 9.000 | + | | | | |
| Pereira, La 41 | 9.000 | 10.000 | 9.500 | = | Bogotá, D. C., Plaza Las Flores | 8.000 | 8.000 | 8.000 | = | | | | |
| Tuluá (Valle del Cauca) | 10.000 | 11.000 | 10.500 | = | Bucaramanga, Mercados del centro | 9.000 | 9.000 | 9.000 | = | | | | |
| Villavicencio, CAV | 8.000 | 9.000 | 8.750 | - | Buenaventura (Valle del Cauca) | 9.000 | 9.000 | 9.000 | = | | | | |
| Queso Caquetá | | | | | Cali, Galería Alameda | 7.000 | 7.200 | 7.100 | = | | | | |
| Armenia, Mercar | 9.200 | 9.600 | 9.400 | = | Cali, La Floresta | 7.000 | 7.200 | 7.133 | + | | | | |
| Cali, Galería Alameda | 10.000 | 10.000 | 10.000 | -- | Cali, Santa Helena | 7.600 | 7.600 | 7.600 | = | | | | |
| Cali, La Floresta | 10.000 | 10.000 | 10.000 | - | Cartago (Valle del Cauca) | 7.200 | 7.200 | 7.200 | = | | | | |
| Cali, Siloé | 10.000 | 10.000 | 10.000 | - | Cúcuta, Cenabastos | 8.800 | 9.000 | 8.900 | + | | | | |
| Palмира (Valle del Cauca) | 11.000 | 11.000 | 11.000 | = | Medellín, Central | | | | | | | | |
| Popayán (Cauca) | 10.700 | 10.800 | 10.767 | = | Mayorista de Antioquia | 9.000 | 9.400 | 9.133 | = | | | | |
| Tuluá (Valle del Cauca) | 10.600 | 11.000 | 10.733 | - | Medellín, Plaza | | | | | | | | |
| Queso costeño | | | | | Minorista José María Villa | 8.300 | 9.000 | 8.700 | = | | | | |
| Armenia, Mercar | 9.600 | 9.600 | 9.600 | n.d. | Palмира (Valle del Cauca) | 7.800 | 8.000 | 7.900 | + | | | | |
| Barranquilla, Barranquillita | 11.200 | 11.300 | 11.225 | - | Pereira, La 41 | 9.000 | 9.000 | 9.000 | = | | | | |
| Barranquilla, Granabastos | 10.800 | 11.000 | 10.925 | - | Popayán (Cauca) | 10.600 | 10.700 | 10.633 | = | | | | |
| Bogotá, D. C., Corabastos | 11.000 | 11.000 | 11.000 | - | Tuluá (Valle del Cauca) | 6.900 | 7.000 | 6.967 | = | | | | |
| Bogotá, D. C., Paloquemao | 12.000 | 12.000 | 12.000 | = | Villavicencio, CAV | 9.000 | 9.600 | 9.150 | + | | | | |
| Bogotá, D. C., Plaza Las Flores | 10.000 | 11.000 | 10.300 | - | Queso doble crema | | | | | | | | |
| Bucaramanga, Mercados del centro | 11.600 | 12.000 | 11.867 | = | Armenia, Mercar | 11.000 | 11.500 | 11.233 | = | | | | |
| Buenaventura (Valle del Cauca) | 12.000 | 13.000 | 12.333 | -- | Bogotá, D. C., Corabastos | 9.600 | 9.600 | 9.600 | - | | | | |
| Cali, Galería Alameda | 10.000 | 10.000 | 10.000 | -- | Bogotá, D. C., Paloquemao | 9.200 | 9.600 | 9.467 | - | | | | |
| Cali, La Floresta | 10.000 | 10.000 | 10.000 | - | Bogotá, D. C., Plaza España | 9.600 | 10.000 | 9.733 | + | | | | |
| Cali, Santa Helena | 10.000 | 10.000 | 10.000 | - | Bogotá, D. C., Plaza Las Flores | 9.400 | 10.000 | 9.667 | = | | | | |
| Cali, Siloé | 10.000 | 10.000 | 10.000 | - | Bucaramanga, Mercados del centro | 10.000 | 11.000 | 10.333 | = | | | | |
| Cartagena, Bazurto | 10.000 | 10.500 | 10.167 | = | Buenaventura (Valle del Cauca) | 10.000 | 10.400 | 10.133 | + | | | | |
| Cartago (Valle del Cauca) | 11.000 | 11.000 | 11.000 | n.d. | Cali, Galería Alameda | 10.000 | 10.000 | 10.000 | = | | | | |
| Cúcuta, Cenabastos | 11.500 | 12.000 | 11.750 | - | Cali, La Floresta | 10.000 | 10.000 | 10.000 | = | | | | |
| Ibagué, Plaza La 21 | 11.000 | 12.000 | 11.500 | + | Cali, Siloé | 10.000 | 10.000 | 10.000 | = | | | | |
| Manizales (Caldas) | 12.000 | 12.000 | 12.000 | - | Cúcuta, Cenabastos | 9.500 | 10.000 | 9.750 | = | | | | |
| Medellín, Central | | | | | Florencia (Caquetá) | 10.000 | 10.000 | 10.000 | = | | | | |
| Mayorista de Antioquia | 10.000 | 12.000 | 11.050 | -- | Ibagué, Plaza La 21 | 10.000 | 11.600 | 10.750 | - | | | | |
| Medellín, Plaza | | | | | Medellín, Central | | | | | | | | |
| Minorista José María Villa | 13.500 | 13.500 | 13.500 | = | Mayorista de Antioquia | 10.000 | 11.520 | 10.580 | - | | | | |
| Montería (Córdoba) | 11.400 | 13.000 | 12.133 | - | Palмира (Valle del Cauca) | 10.000 | 10.500 | 10.250 | + | | | | |
| Palмира (Valle del Cauca) | 11.000 | 11.000 | 11.000 | = | Popayán (Cauca) | 10.800 | 10.800 | 10.800 | = | | | | |
| Pereira, La 41 | 10.000 | 10.000 | 10.000 | -- | Tuluá (Valle del Cauca) | 10.000 | 10.600 | 10.267 | = | | | | |
| Santa Marta (Magdalena) | 8.400 | 8.600 | 8.500 | -- | Villavicencio, CAV | 10.400 | 10.400 | 10.400 | = | | | | |

Tendencias:

- (---) Variación mayor al -20 %
- (--) Variación entre -10 % y -20 %
- (-) Variación entre 0 % y -10 %

(=) Variación igual a 0 %

- (+) Variación entre 0 % y 10 %
- (+ +) Variación entre 10 % y 20 %
- (+++) Variación mayor al 20 %
- (n.d.) No determinado

**Cuadro 6. Mercados mayoristas. Precios de venta de carnes
2017 (13 al 21 de abril)**

| Productos y mercados | Pesos por kilogramo | | | | Tendencia | Productos y mercados | Pesos por kilogramo | | | | Tendencia | | |
|--------------------------------------|---------------------|--------|-------|---------|--------------------------------------|---|---------------------|--------|-------|---------|-----------|--|--|
| | Mínimo | Máximo | Medio | Precios | | | Mínimo | Máximo | Medio | Precios | | | |
| Alas de pollo con costillar | | | | | | Alas de pollo con costillar (continuación) | | | | | | | |
| Armenia, Mercar | 4.400 | 4.800 | 4.667 | = | Villavicencio, CAV | 4.800 | 5.000 | 4.950 | + | | | | |
| Barranquilla, Barranquillita | 3.200 | 3.400 | 3.300 | + | Alas de pollo sin costillar | | | | | | | | |
| Barranquilla, Granabastos | 3.200 | 3.400 | 3.275 | = | Arauca (Arauca) | 5.000 | 5.300 | 5.167 | n.d. | | | | |
| Bogotá, D. C., Frigorífico Ble Ltda. | 4.400 | 5.000 | 4.675 | - | Armenia, Mercar | 5.600 | 6.400 | 6.000 | + | | | | |
| Bogotá, D. C., Frigorífico Guadalupe | 3.200 | 3.500 | 3.425 | + | Bogotá, D. C., Corabastos | 5.000 | 5.300 | 5.100 | - | | | | |
| Bogotá, D. C., Plaza Las Flores | 2.400 | 3.500 | 3.050 | + | Bogotá, D. C., Frigorífico Ble Ltda. | 6.000 | 6.000 | 6.000 | + | | | | |
| Cali, Galería Alameda | 3.980 | 4.000 | 3.995 | = | Bogotá, D. C., Frigorífico Guadalupe | 5.800 | 6.200 | 6.075 | + | | | | |
| Cali, Santa Helena | 4.400 | 4.600 | 4.450 | - | Bogotá, D. C., Paloquemao | 6.200 | 7.000 | 6.600 | = | | | | |
| Cartagena, Bazurto | 3.200 | 3.400 | 3.250 | - | Bogotá, D. C., Plaza Las Flores | 5.400 | 6.000 | 5.750 | + | | | | |
| Florencia (Caquetá) | 5.500 | 5.500 | 5.500 | = | Bucaramanga, Frigoríficos | 6.000 | 6.400 | 6.233 | = | | | | |
| Ibagué, Plaza La 21 | 4.800 | 5.000 | 4.867 | + | Cúcuta, Cenabastos | 4.816 | 5.000 | 4.905 | = | | | | |
| Montería (Córdoba) | 3.800 | 4.500 | 4.167 | + | Medellín, Central | | | | | | | | |
| Neiva, Surabastos | 4.000 | 4.400 | 4.267 | = | Mayorista de Antioquia | 6.000 | 7.350 | 6.650 | + | | | | |
| Palмира (Valle del Cauca) | 4.600 | 4.600 | 4.600 | = | Medellín, Plaza | | | | | | | | |
| Santa Marta (Magdalena) | 2.900 | 3.200 | 3.033 | = | Minorista José María Villa | 5.200 | 5.300 | 5.233 | + | | | | |
| Sincelejo (Sucre) | 4.000 | 4.000 | 4.000 | = | | | | | | | | | |
| Tuluá (Valle del Cauca) | 4.800 | 5.200 | 5.000 | + | | | | | | | | | |
| Valledupar, Mercado Nuevo | 3.200 | 3.500 | 3.367 | + | | | | | | | | | |


Cuadro 6. Mercados mayoristas. Precios de venta de carnes (continuación)
2017 (13 al 21 de abril)

| Productos y mercados | Pesos por kilogramo | | | | Tendencia | Productos y mercados | Pesos por kilogramo | | | | Tendencia |
|--|---------------------|--------|--------|--|-----------|---|---------------------|--------|--------|--|-----------|
| | Mínimo | Máximo | Medio | | | | Mínimo | Máximo | Medio | | |
| Carne de cerdo, brazo con hueso | | | | | | Carne de cerdo en canal (continuación) | | | | | |
| Barranquilla, Barranquillita | 9.300 | 9.500 | 9.425 | | + | Popayán (Cauca) | 7.600 | 7.600 | 7.600 | | + |
| Bogotá, D. C., Frigorífico Ble Ltda. | 8.500 | 10.800 | 9.475 | | - | Carne de cerdo, espinazo | | | | | |
| Bogotá, D. C., Frigorífico Guadalupe | 9.000 | 9.200 | 9.050 | | - | Bogotá, D. C., Frigorífico Ble Ltda. | 5.300 | 6.000 | 5.650 | | + |
| Bogotá, D. C., Paloquemao | 9.000 | 10.000 | 9.333 | | + | Bogotá, D. C., Frigorífico Guadalupe | 5.800 | 6.000 | 5.950 | | + |
| Bogotá, D. C., Plaza Las Flores | 9.000 | 10.000 | 9.542 | | + | Buenaventura (Valle del Cauca) | 9.000 | 10.000 | 9.533 | | = |
| Cartagena, Bazurto | 8.000 | 8.000 | 8.000 | | = | Cali, Santa Helena | 6.500 | 7.000 | 6.700 | | - |
| Cúcuta, Cenabastos | 9.500 | 10.000 | 9.750 | | - | Cúcuta, Cenabastos | 4.000 | 4.000 | 4.000 | | = |
| Malambo (Atlántico), Carnes y carnes | 7.800 | 7.800 | 7.800 | | = | Ibagué, Plaza La 21 | 3.000 | 4.000 | 3.500 | | = |
| Montería (Córdoba) | 9.000 | 10.000 | 9.333 | | = | Manizales (Caldas) | 7.000 | 8.000 | 7.333 | | = |
| Sincelejo (Sucre) | 8.000 | 8.000 | 8.000 | | = | Medellín, Central | | | | | |
| Valledupar, Mercado Nuevo | 10.000 | 11.000 | 10.667 | | = | Mayorista de Antioquia | 4.100 | 6.000 | 5.233 | | - |
| | | | | | | Medellín, Plaza | | | | | |
| Carne de cerdo, brazo sin hueso | | | | | | Minorista José María Villa | 6.000 | 6.700 | 6.333 | | + |
| Barranquilla, Barranquillita | 9.900 | 10.100 | 9.975 | | + | Montería (Córdoba) | 9.000 | 10.000 | 9.333 | | + |
| Bogotá, D. C., Frigorífico Ble Ltda. | 8.500 | 11.000 | 9.850 | | - | Neiva, Surabastos | 4.000 | 5.000 | 4.333 | | = |
| Bogotá, D. C., Frigorífico Guadalupe | 9.500 | 9.500 | 9.500 | | - | Palmira (Valle del Cauca) | 6.000 | 6.000 | 6.000 | | + |
| Bogotá, D. C., Paloquemao | 10.000 | 11.000 | 10.333 | | - | Pasto, El Potrerillo | 11.400 | 11.800 | 11.600 | | + |
| Bogotá, D. C., Plaza Las Flores | 10.000 | 10.600 | 10.283 | | - | Pereira, La 41 | 8.000 | 8.000 | 8.000 | | = |
| Buenaventura (Valle del Cauca) | 16.000 | 16.400 | 16.133 | | = | Popayán (Cauca) | 5.600 | 5.600 | 5.600 | | + |
| Cali, Santa Helena | 12.000 | 13.000 | 12.333 | | - | Tuluá (Valle del Cauca) | 6.800 | 7.000 | 6.933 | | = |
| Cartagena, Bazurto | 12.000 | 12.000 | 12.000 | | = | Tunja, Complejo de Servicios del Sur | 5.200 | 5.800 | 5.500 | | = |
| Ibagué, Frigorífico Carlina | 9.500 | 9.500 | 9.500 | | = | | | | | | |
| Ibagué, Plaza La 21 | 10.000 | 11.000 | 10.650 | | + | Carne de cerdo, lomo con hueso | | | | | |
| Malambo (Atlántico), Carnes y carnes | 8.900 | 8.900 | 8.900 | | = | Barranquilla, Barranquillita | 9.900 | 10.100 | 10.000 | | + |
| Medellín, Central | | | | | | Cartagena, Bazurto | 8.000 | 8.000 | 8.000 | | = |
| Mayorista de Antioquia | 9.000 | 11.600 | 10.700 | | - | Cúcuta, Cenabastos | 12.000 | 12.000 | 12.000 | | + |
| Montería (Córdoba) | 13.000 | 14.000 | 13.333 | | = | Cúcuta, La Nueva Sexta | 11.000 | 12.000 | 11.667 | | + |
| Palmira (Valle del Cauca) | 10.400 | 11.000 | 10.700 | | + | Malambo (Atlántico), Carnes y carnes | 9.600 | 9.600 | 9.600 | | - |
| Pasto, El Potrerillo | 14.800 | 15.200 | 15.000 | | + | Montería (Córdoba) | 9.000 | 10.000 | 9.333 | | = |
| Pereira, La 41 | 13.000 | 14.000 | 13.500 | | + | Sincelejo (Sucre) | 8.000 | 8.000 | 8.000 | | = |
| Popayán (Cauca) | 13.800 | 14.000 | 13.867 | | + | Valledupar, Mercado Nuevo | 8.000 | 8.000 | 8.000 | | = |
| Sincelejo (Sucre) | 11.000 | 12.000 | 11.500 | | = | | | | | | |
| Tuluá (Valle del Cauca) | 12.600 | 13.000 | 12.867 | | = | Carne de cerdo, lomo sin hueso | | | | | |
| Valledupar, Mercado Nuevo | 12.000 | 14.000 | 12.667 | | = | Barranquilla, Barranquillita | 13.000 | 13.200 | 13.075 | | - |
| Villavicencio, CAV | 10.600 | 11.000 | 10.900 | | = | Bogotá, D. C., Frigorífico Ble Ltda. | 12.500 | 14.000 | 13.250 | | - |
| | | | | | | Bogotá, D. C., Frigorífico Guadalupe | 13.000 | 13.500 | 13.250 | | - |
| Carne de cerdo, cabeza de lomo | | | | | | Bogotá, D. C., Paloquemao | 13.600 | 14.000 | 13.867 | | - |
| Bogotá, D. C., Frigorífico Ble Ltda. | 8.500 | 11.000 | 9.850 | | - | Bogotá, D. C., Plaza Las Flores | 12.000 | 13.500 | 13.167 | | - |
| Bogotá, D. C., Frigorífico Guadalupe | 10.000 | 10.500 | 10.250 | | + | Buenaventura (Valle del Cauca) | 16.500 | 17.000 | 16.667 | | + |
| Bogotá, D. C., Paloquemao | 10.400 | 11.000 | 10.733 | | + | Cali, Santa Helena | 14.000 | 14.800 | 14.267 | | - |
| Bogotá, D. C., Plaza Las Flores | 10.000 | 10.600 | 10.283 | | + | Cartagena, Bazurto | 12.000 | 12.000 | 12.000 | | = |
| Cúcuta, Cenabastos | 12.000 | 12.000 | 12.000 | | + | Cúcuta, Cenabastos | 12.000 | 12.000 | 12.000 | | = |
| Cúcuta, La Nueva Sexta | 11.000 | 12.000 | 11.333 | | + | Cúcuta, La Nueva Sexta | 12.000 | 14.000 | 13.000 | | + |
| Ibagué, Frigorífico Carlina | 9.500 | 9.500 | 9.500 | | = | Florencia (Caquetá) | 16.000 | 16.000 | 16.000 | | = |
| Ibagué, Plaza La 21 | 9.600 | 11.000 | 10.400 | | + | Ibagué, Frigorífico Carlina | 15.000 | 15.000 | 15.000 | | = |
| Villavicencio, CAV | 11.000 | 11.000 | 11.000 | | = | Ibagué, Plaza La 21 | 12.600 | 14.000 | 13.100 | | = |
| | | | | | | Malambo (Atlántico), Carnes y carnes | 13.600 | 13.600 | 13.600 | | + |
| Carne de cerdo, costilla | | | | | | Manizales (Caldas) | 16.000 | 16.000 | 16.000 | | = |
| Barranquilla, Barranquillita | 9.900 | 10.000 | 9.975 | | = | Medellín, Central | | | | | |
| Bogotá, D. C., Frigorífico Ble Ltda. | 11.200 | 12.500 | 11.950 | | + | Mayorista de Antioquia | 13.000 | 14.000 | 13.600 | | - |
| Bogotá, D. C., Frigorífico Guadalupe | 10.600 | 11.000 | 10.850 | | + | Medellín, Plaza | | | | | |
| Bogotá, D. C., Paloquemao | 11.600 | 12.000 | 11.867 | | - | Minorista José María Villa | 15.000 | 16.150 | 15.450 | | = |
| Bogotá, D. C., Plaza Las Flores | 10.500 | 12.000 | 11.125 | | - | Montería (Córdoba) | 14.000 | 14.000 | 14.000 | | = |
| Buenaventura (Valle del Cauca) | 13.000 | 14.000 | 13.533 | | + | Neiva, Surabastos | 12.000 | 12.000 | 12.000 | | = |
| Cali, Santa Helena | 11.000 | 11.500 | 11.333 | | + | Palmira (Valle del Cauca) | 14.000 | 14.000 | 14.000 | | + |
| Cartagena, Bazurto | 8.000 | 8.000 | 8.000 | | = | Pasto, El Potrerillo | 18.100 | 18.300 | 18.200 | | + |
| Cúcuta, Cenabastos | 10.500 | 12.000 | 11.250 | | + | Pereira, La 41 | 16.000 | 16.000 | 16.000 | | + |
| Cúcuta, La Nueva Sexta | 11.000 | 12.000 | 11.333 | | + | Popayán (Cauca) | 16.800 | 16.800 | 16.800 | | + |
| Florencia (Caquetá) | 14.000 | 14.000 | 14.000 | | = | Sincelejo (Sucre) | 12.000 | 12.000 | 12.000 | | = |
| Ibagué, Frigorífico Carlina | 12.800 | 12.800 | 12.800 | | = | Tuluá (Valle del Cauca) | 15.000 | 16.000 | 15.467 | | = |
| Ibagué, Plaza La 21 | 11.000 | 13.000 | 12.300 | | - | Tunja, Complejo de Servicios del Sur | 13.000 | 14.000 | 13.500 | | = |
| Malambo (Atlántico), Carnes y carnes | 9.800 | 9.800 | 9.800 | | - | Valledupar, Mercado Nuevo | 16.000 | 16.000 | 16.000 | | = |
| Manizales (Caldas) | 12.000 | 14.000 | 12.667 | | = | | | | | | |
| Medellín, Central | | | | | | Carne de cerdo, pernil con hueso | | | | | |
| Mayorista de Antioquia | 11.400 | 14.200 | 13.200 | | - | Barranquilla, Barranquillita | 10.500 | 10.600 | 10.550 | | - |
| Medellín, Plaza | | | | | | Bogotá, D. C., Frigorífico Ble Ltda. | 10.000 | 11.000 | 10.525 | | - |
| Minorista José María Villa | 13.580 | 15.000 | 14.193 | | + | Bogotá, D. C., Frigorífico Guadalupe | 9.000 | 9.500 | 9.213 | | + |
| Montería (Córdoba) | 9.000 | 10.000 | 9.333 | | = | Bogotá, D. C., Plaza Las Flores | 10.000 | 11.000 | 10.517 | | + |
| Palmira (Valle del Cauca) | 9.000 | 9.000 | 9.000 | | = | Cartagena, Bazurto | 8.000 | 8.000 | 8.000 | | = |
| Pasto, El Potrerillo | 13.600 | 14.000 | 13.800 | | + | Cúcuta, Cenabastos | 9.500 | 10.000 | 9.750 | | - |
| Pereira, La 41 | 14.000 | 14.000 | 14.000 | | = | Cúcuta, La Nueva Sexta | 10.000 | 10.000 | 10.000 | | - |
| Popayán (Cauca) | 9.000 | 9.000 | 9.000 | | = | Ibagué, Plaza La 21 | 9.500 | 11.000 | 10.625 | | = |
| Tuluá (Valle del Cauca) | 11.000 | 12.000 | 11.667 | | = | Malambo (Atlántico), Carnes y carnes | 10.000 | 10.000 | 10.000 | | = |
| Tunja, Complejo de Servicios del Sur | 11.000 | 12.000 | 11.667 | | = | Montería (Córdoba) | 10.000 | 10.000 | 10.000 | | = |
| Valledupar, Mercado Nuevo | 11.000 | 12.000 | 11.333 | | = | Sincelejo (Sucre) | 8.000 | 9.000 | 8.500 | | = |
| Villavicencio, CAV | 11.000 | 11.000 | 11.000 | | = | Valledupar, Mercado Nuevo | 11.000 | 11.000 | 11.000 | | = |
| | | | | | | Villavicencio, CAV | 10.600 | 11.000 | 10.900 | | = |
| Carne de cerdo en canal | | | | | | Carne de cerdo, pernil sin hueso | | | | | |
| Bogotá, D. C., Frigorífico Guadalupe | 7.440 | 7.440 | 7.440 | | - | Bogotá, D. C., Frigorífico Ble Ltda. | 11.000 | 12.000 | 11.300 | | + |
| Ibagué, Plaza La 21 | 8.640 | 9.200 | 8.870 | | ++ | | | | | | |
| Malambo (Atlántico), Carnes y carnes | 7.200 | 7.200 | 7.200 | | = | | | | | | |
| Pereira, La 41 | 7.700 | 7.700 | 7.700 | | = | | | | | | |

Cuadro 6. Mercados mayoristas. Precios de venta de carnes (continuación)
2017 (13 al 21 de abril)

| Productos y mercados | Pesos por kilogramo | | | | Tendencia | Productos y mercados | Pesos por kilogramo | | | | Tendencia |
|--|---------------------|--------|--------|---------|-----------|---|---------------------|--------|--------|---------|-----------|
| | Mínimo | Máximo | Medio | Precios | | | Mínimo | Máximo | Medio | Precios | |
| Carne de cerdo, perril sin hueso (continuación) | | | | | | Carne de res, bola de brazo (continuación) | | | | | |
| Bogotá, D. C., Frigorífico Guadalupe | 10.500 | 11.000 | 10.763 | - | | Pasto, El Potrerillo | 17.800 | 18.000 | 17.900 | + | |
| Bogotá, D. C., Plaza Las Flores | 10.800 | 11.500 | 11.117 | - | | Pereira, La 41 | 15.000 | 16.000 | 15.500 | = | |
| Buenaventura (Valle del Cauca) | 16.000 | 16.400 | 16.133 | - | | Popayán (Cauca) | 14.000 | 14.500 | 14.333 | = | |
| Cali, Santa Helena | 12.000 | 12.100 | 12.067 | + | | Sincelejo (Sucre) | 15.000 | 15.000 | 15.000 | = | |
| Cartagena, Bazurto | 12.000 | 12.000 | 12.000 | - | | Tuluá (Valle del Cauca) | 16.000 | 16.400 | 16.200 | = | |
| Cúcuta, Cenabastos | 10.000 | 10.000 | 10.000 | - | | Valledupar, Mercado Nuevo | 14.000 | 14.000 | 14.000 | = | |
| Cúcuta, La Nueva Sexta | 11.000 | 12.000 | 11.333 | = | | Carne de res, bola de pierna | | | | | |
| Ibagué, Frigorífico Carlina | 12.000 | 12.000 | 12.000 | = | | Barranquilla, Barranquillita | 13.900 | 14.100 | 14.000 | = | |
| Ibagué, Plaza La 21 | 11.000 | 13.000 | 11.750 | = | | Barranquilla, Granabastos | 16.000 | 16.500 | 16.300 | = | |
| Malambo (Atlántico), Carnes y carnes | 10.600 | 10.600 | 10.600 | + | | Bogotá, D. C., Frigorífico Ble Ltda. | 13.600 | 13.700 | 13.617 | + | |
| Manizales (Caldas) | 14.000 | 14.000 | 14.000 | = | | Bogotá, D. C., Frigorífico Guadalupe | 14.000 | 14.000 | 14.000 | + | |
| Medellín, Central | | | | | | Bogotá, D. C., Paloquemao | 14.000 | 15.000 | 14.667 | + | |
| Mayorista de Antioquia | 12.000 | 14.100 | 13.167 | + | | Bucaramanga, Frigoríficos | 18.700 | 18.800 | 18.750 | + | |
| Medellín, Plaza | | | | | | Buenaventura (Valle del Cauca) | 15.000 | 16.000 | 15.667 | = | |
| Minorista José María Villa | 14.200 | 15.250 | 14.617 | + | | Cali, Santa Helena | 16.000 | 16.500 | 16.167 | - | |
| Montería (Córdoba) | 13.000 | 14.000 | 13.333 | + | | Cartagena, Bazurto | 13.500 | 13.500 | 13.500 | = | |
| Palmira (Valle del Cauca) | 12.000 | 12.800 | 12.400 | + | | Cúcuta, Cenabastos | 12.000 | 13.000 | 12.333 | = | |
| Pasto, El Potrerillo | 16.800 | 17.000 | 16.900 | + | | Cúcuta, La Nueva Sexta | 12.000 | 12.000 | 12.000 | = | |
| Pereira, La 41 | 13.000 | 13.000 | 13.000 | = | | Florencia (Cauquetá) | 16.000 | 16.000 | 16.000 | = | |
| Popayán (Cauca) | 13.800 | 13.800 | 13.800 | + | | Ibagué, Frigorífico Carlina | 16.000 | 16.000 | 16.000 | = | |
| Sincelejo (Sucre) | 11.000 | 12.000 | 11.500 | = | | Ibagué, Plaza La 21 | 14.000 | 15.900 | 14.825 | = | |
| Tuluá (Valle del Cauca) | 12.900 | 14.000 | 13.300 | = | | Malambo (Atlántico), Carnes y carnes | 15.500 | 15.500 | 15.500 | = | |
| Tunja, Complejo de Servicios del Sur | 11.000 | 12.000 | 11.667 | = | | Manizales (Caldas) | 14.500 | 15.000 | 14.833 | = | |
| Villavicencio, CAV | 12.000 | 12.000 | 12.000 | = | | Medellín, Central | | | | | |
| Carne de cerdo, tocineta plancha | | | | | | Mayorista de Antioquia | 15.000 | 17.960 | 16.953 | = | |
| Manizales (Caldas) | 11.000 | 12.000 | 11.667 | = | | Medellín, Plaza | | | | | |
| Carne de cerdo, tocino barriga | | | | | | Minorista José María Villa | 17.600 | 18.500 | 18.100 | = | |
| Bogotá, D. C., Frigorífico Ble Ltda. | 8.500 | 10.000 | 9.258 | -- | | Montería (Córdoba) | 13.000 | 14.000 | 13.500 | = | |
| Bogotá, D. C., Frigorífico Guadalupe | 9.500 | 10.000 | 9.738 | + | | Neiva, Surabastos | 14.000 | 14.000 | 14.000 | + | |
| Bogotá, D. C., Plaza Las Flores | 8.800 | 9.000 | 8.950 | + | | Palmira (Valle del Cauca) | 15.000 | 15.000 | 15.000 | = | |
| Florencia (Cauquetá) | 9.000 | 9.000 | 9.000 | = | | Pasto, El Potrerillo | 17.600 | 17.800 | 17.700 | + | |
| Ibagué, Plaza La 21 | 6.000 | 7.400 | 6.850 | = | | Pereira, La 41 | 16.000 | 16.000 | 16.000 | = | |
| Medellín, Central | | | | | | Popayán (Cauca) | 14.000 | 14.500 | 14.333 | = | |
| Mayorista de Antioquia | 11.400 | 14.100 | 13.167 | - | | Sincelejo (Sucre) | 15.000 | 15.000 | 15.000 | = | |
| Medellín, Plaza | | | | | | Tuluá (Valle del Cauca) | 16.200 | 16.600 | 16.433 | = | |
| Minorista José María Villa | 13.200 | 14.000 | 13.467 | + | | Valledupar, Mercado Nuevo | 14.000 | 14.000 | 14.000 | = | |
| Neiva, Surabastos | 4.000 | 4.000 | 4.000 | = | | Villavicencio, CAV | 13.000 | 14.000 | 13.750 | = | |
| Palmira (Valle del Cauca) | 9.000 | 9.000 | 9.000 | = | | Carne de res, bota | | | | | |
| Pasto, El Potrerillo | 8.900 | 9.200 | 9.033 | = | | Barranquilla, Barranquillita | 13.900 | 14.100 | 14.000 | - | |
| Pereira, La 41 | 12.000 | 12.000 | 12.000 | = | | Barranquilla, Granabastos | 15.000 | 16.500 | 15.833 | = | |
| Popayán (Cauca) | 5.400 | 5.400 | 5.400 | + | | Bogotá, D. C., Frigorífico Ble Ltda. | 13.600 | 13.700 | 13.617 | + | |
| Tunja, Complejo de Servicios del Sur | 6.400 | 7.000 | 6.700 | = | | Bogotá, D. C., Frigorífico Guadalupe | 14.000 | 14.000 | 14.000 | + | |
| Carne de cerdo, tocino papada | | | | | | Bogotá, D. C., Paloquemao | 14.000 | 15.000 | 14.667 | + | |
| Bogotá, D. C., Frigorífico Ble Ltda. | 6.000 | 8.000 | 6.917 | -- | | Bucaramanga, Frigoríficos | 16.990 | 18.400 | 17.695 | = | |
| Bogotá, D. C., Frigorífico Guadalupe | 6.500 | 6.500 | 6.500 | + | | Cartagena, Bazurto | 13.500 | 13.500 | 13.500 | = | |
| Bogotá, D. C., Plaza Las Flores | 6.000 | 7.500 | 6.667 | + | | Cúcuta, Cenabastos | 12.000 | 13.000 | 12.667 | + | |
| Buenaventura (Valle del Cauca) | 7.000 | 8.000 | 7.667 | = | | Ibagué, Frigorífico Carlina | 12.000 | 12.000 | 12.000 | = | |
| Cali, Santa Helena | 8.200 | 8.400 | 8.333 | + | | Ibagué, Plaza La 21 | 13.600 | 14.900 | 14.225 | = | |
| Cúcuta, Cenabastos | 6.000 | 7.000 | 6.500 | + | | Malambo (Atlántico), Carnes y carnes | 15.500 | 15.500 | 15.500 | = | |
| Cúcuta, La Nueva Sexta | 7.000 | 8.000 | 7.667 | -- | | Manizales (Caldas) | 14.000 | 16.000 | 15.000 | = | |
| Ibagué, Plaza La 21 | 6.000 | 7.000 | 6.650 | = | | Medellín, Central | | | | | |
| Manizales (Caldas) | 9.000 | 10.000 | 9.333 | = | | Mayorista de Antioquia | 15.000 | 17.960 | 16.953 | = | |
| Medellín, Central | | | | | | Medellín, Plaza | | | | | |
| Mayorista de Antioquia | 6.600 | 8.100 | 7.567 | = | | Minorista José María Villa | 17.200 | 19.000 | 18.067 | + | |
| Medellín, Plaza | | | | | | Montería (Córdoba) | 12.000 | 14.000 | 13.000 | = | |
| Minorista José María Villa | 8.800 | 11.450 | 9.883 | = | | Montería, Frigosinú | 15.000 | 15.000 | 15.000 | = | |
| Pereira, La 41 | 9.500 | 10.000 | 9.750 | = | | Sincelejo (Sucre) | 15.000 | 15.000 | 15.000 | = | |
| Tuluá (Valle del Cauca) | 7.200 | 8.000 | 7.633 | = | | Valledupar, Mercado Nuevo | 13.000 | 14.000 | 13.333 | = | |
| Carne de res, bola de brazo | | | | | | Villavicencio, CAV | 13.000 | 14.000 | 13.750 | = | |
| Barranquilla, Barranquillita | 13.900 | 14.100 | 14.025 | = | | Carne de res, cadera | | | | | |
| Barranquilla, Granabastos | 15.000 | 16.500 | 15.833 | = | | Barranquilla, Barranquillita | 14.100 | 14.200 | 14.150 | - | |
| Bogotá, D. C., Paloquemao | 14.000 | 14.400 | 14.133 | + | | Barranquilla, Granabastos | 15.000 | 16.600 | 15.867 | = | |
| Bucaramanga, Frigoríficos | 18.330 | 18.400 | 18.365 | + | | Bogotá, D. C., Frigorífico Ble Ltda. | 13.600 | 13.700 | 13.617 | + | |
| Buenaventura (Valle del Cauca) | 17.000 | 17.000 | 17.000 | + | | Bogotá, D. C., Frigorífico Guadalupe | 14.000 | 14.000 | 14.000 | + | |
| Cali, Santa Helena | 16.000 | 16.100 | 16.033 | - | | Bogotá, D. C., Paloquemao | 14.000 | 15.000 | 14.667 | + | |
| Cartagena, Bazurto | 13.500 | 13.500 | 13.500 | = | | Bucaramanga, Frigoríficos | 18.700 | 18.900 | 18.800 | = | |
| Cúcuta, Cenabastos | 12.000 | 12.000 | 12.000 | - | | Buenaventura (Valle del Cauca) | 17.000 | 17.000 | 17.000 | = | |
| Cúcuta, La Nueva Sexta | 11.000 | 12.000 | 11.667 | = | | Cali, Santa Helena | 16.000 | 16.500 | 16.233 | - | |
| Ibagué, Frigorífico Carlina | 16.000 | 16.000 | 16.000 | = | | Cartagena, Bazurto | 13.500 | 13.500 | 13.500 | = | |
| Ibagué, Plaza La 21 | 12.000 | 14.400 | 13.575 | = | | Cúcuta, Cenabastos | 12.000 | 13.000 | 12.667 | = | |
| Malambo (Atlántico), Carnes y carnes | 15.500 | 15.500 | 15.500 | = | | Cúcuta, Frigorífico Carlina | 16.000 | 16.000 | 16.000 | = | |
| Manizales (Caldas) | 13.000 | 14.000 | 13.333 | = | | Ibagué, Plaza La 21 | 14.400 | 15.900 | 15.075 | = | |
| Medellín, Central | | | | | | Malambo (Atlántico), Carnes y carnes | 15.500 | 15.500 | 15.500 | = | |
| Mayorista de Antioquia | 15.000 | 17.960 | 16.953 | ++ | | Manizales (Caldas) | 14.000 | 16.000 | 15.333 | = | |
| Montería (Córdoba) | 13.000 | 14.000 | 13.500 | ++ | | Medellín, Central | | | | | |
| Montería, Frigosinú | 12.500 | 12.500 | 12.500 | = | | Mayorista de Antioquia | 15.000 | 17.960 | 16.953 | = | |
| Palmira (Valle del Cauca) | 15.800 | 16.000 | 15.900 | + | | Medellín, Plaza | | | | | |
| | | | | | | Minorista José María Villa | 17.000 | 19.600 | 18.267 | = | |

Cuadro 6. Mercados mayoristas. Precios de venta de carnes (continuación)
2017 (13 al 21 de abril)

| Productos y mercados | Pesos por kilogramo | | | | Tendencia | Productos y mercados | Pesos por kilogramo | | | | Tendencia |
|--|---------------------|--------|--------|---|--------------------------------------|--|---------------------|--------|-------|--|-----------|
| | Mínimo | Máximo | Medio | | | | Mínimo | Máximo | Medio | | |
| Carne de res, cadera (continuación) | | | | | | Carne de res, costilla (continuación) | | | | | |
| Montería (Córdoba) | 15.000 | 15.000 | 15.000 | = | Bucaramanga, Frigoríficos | 16.400 | 18.000 | 17.200 | = | | |
| Montería, Frigosinú | 15.000 | 15.000 | 15.000 | = | Buenaventura (Valle del Cauca) | 10.000 | 10.400 | 10.133 | = | | |
| Palmira (Valle del Cauca) | 15.000 | 15.000 | 15.000 | = | Cali, Santa Helena | 7.200 | 7.800 | 7.533 | - | | |
| Pasto, El Potrerillo | 17.700 | 17.900 | 17.800 | + | Cartagena, Bazurto | 6.000 | 6.000 | 6.000 | = | | |
| Pereira, La 41 | 15.000 | 16.000 | 15.500 | = | Cúcuta, Cenabastos | 8.000 | 11.000 | 9.167 | - | | |
| Popayán (Cauca) | 15.000 | 15.400 | 15.133 | + | Cúcuta, La Nueva Sexta | 8.000 | 8.000 | 8.000 | = | | |
| Sincelejo (Sucre) | 15.000 | 15.000 | 15.000 | = | Ibagué, Frigorífico Carlima | 7.600 | 7.600 | 7.600 | = | | |
| Tuluá (Valle del Cauca) | 16.200 | 17.600 | 16.733 | = | Ibagué, Plaza La 21 | 8.000 | 8.700 | 8.275 | = | | |
| Valledupar, Mercado Nuevo | 14.000 | 14.000 | 14.000 | = | Malambo (Atlántico), Carnes y carnes | 6.800 | 6.800 | 6.800 | = | | |
| Villavicencio, CAV | 13.000 | 14.000 | 13.750 | = | Manizales (Caldas) | 8.000 | 9.000 | 8.333 | - | | |
| Carne de res, centro de pierna | | | | | | Carne de res en canal | | | | | |
| Barranquilla, Barranquillita | 11.900 | 12.100 | 12.000 | = | Arauca (Arauca) | 6.500 | 6.500 | 6.500 | n.d. | | |
| Barranquilla, Granabastos | 15.900 | 16.000 | 15.967 | = | Ibagué, Plaza La 21 | 8.800 | 9.600 | 9.140 | + | | |
| Bogotá, D. C., Frigorífico Ble Ltda. | 13.600 | 13.700 | 13.617 | + | Malambo (Atlántico), Carnes y carnes | 7.400 | 7.400 | 7.400 | = | | |
| Bogotá, D. C., Frigorífico Guadalupe | 14.000 | 14.000 | 14.000 | + | Montería (Córdoba) | 7.600 | 7.800 | 7.700 | - | | |
| Bogotá, D. C., Paloquemao | 14.000 | 15.000 | 14.667 | + | Montería, Frigosinú | 8.600 | 8.600 | 8.600 | = | | |
| Bucaramanga, Frigoríficos | 18.700 | 19.000 | 18.850 | = | Popayán (Cauca) | 8.200 | 8.600 | 8.467 | - | | |
| Cartagena, Bazurto | 13.500 | 13.500 | 13.500 | = | Carne de res, falda | | | | | | |
| Cúcuta, Cenabastos | 12.000 | 14.000 | 13.000 | + | Barranquilla, Barranquillita | 11.000 | 11.000 | 11.000 | - | | |
| Cúcuta, La Nueva Sexta | 12.000 | 12.000 | 12.000 | = | Barranquilla, Granabastos | 14.000 | 14.600 | 14.300 | = | | |
| Ibagué, Frigorífico Carlima | 16.000 | 16.000 | 16.000 | = | Bogotá, D. C., Frigorífico Ble Ltda. | 10.800 | 11.800 | 11.133 | + | | |
| Ibagué, Plaza La 21 | 14.400 | 15.900 | 15.075 | = | Bogotá, D. C., Frigorífico Guadalupe | 11.000 | 11.500 | 11.188 | + | | |
| Malambo (Atlántico), Carnes y carnes | 15.500 | 15.500 | 15.500 | - | Bogotá, D. C., Paloquemao | 12.800 | 13.000 | 12.933 | + | | |
| Manizales (Caldas) | 15.000 | 16.000 | 15.667 | = | Buenaventura (Valle del Cauca) | 14.000 | 14.000 | 14.000 | = | | |
| Medellín, Central | | | | | Cali, Santa Helena | 8.400 | 8.500 | 8.467 | + | | |
| Mayorista de Antioquia | 15.000 | 17.960 | 16.953 | = | Cartagena, Bazurto | 10.000 | 10.500 | 10.250 | = | | |
| Medellín, Plaza | | | | | Cúcuta, Cenabastos | 10.000 | 11.000 | 10.667 | - | | |
| Minorista José María Villa | 17.000 | 18.000 | 17.667 | - | Cúcuta, La Nueva Sexta | 10.000 | 12.000 | 11.000 | + | | |
| Montería (Córdoba) | 15.000 | 15.000 | 15.000 | = | Ibagué, Frigorífico Carlima | 12.000 | 12.000 | 12.000 | = | | |
| Montería, Frigosinú | 15.000 | 15.000 | 15.000 | = | Ibagué, Plaza La 21 | 12.000 | 13.900 | 12.675 | + | | |
| Pereira, La 41 | 16.000 | 16.000 | 16.000 | = | Malambo (Atlántico), Carnes y carnes | 11.500 | 11.500 | 11.500 | - | | |
| Sincelejo (Sucre) | 15.000 | 15.000 | 15.000 | = | Manizales (Caldas) | 9.000 | 9.000 | 9.000 | = | | |
| Valledupar, Mercado Nuevo | 14.000 | 14.000 | 14.000 | = | Medellín, Central | | | | | | |
| Villavicencio, CAV | 13.000 | 14.000 | 13.750 | = | Mayorista de Antioquia | 9.400 | 11.400 | 10.633 | = | | |
| Carne de res, chatas | | | | | | Carne de res, lomo de brazo | | | | | |
| Barranquilla, Barranquillita | 15.000 | 15.200 | 15.100 | = | Bogotá, D. C., Paloquemao | 14.000 | 14.000 | 14.000 | + | | |
| Barranquilla, Granabastos | 17.000 | 18.000 | 17.333 | = | Cúcuta, Cenabastos | 10.000 | 12.000 | 11.333 | - | | |
| Bogotá, D. C., Frigorífico Ble Ltda. | 16.000 | 16.400 | 16.100 | + | Cúcuta, La Nueva Sexta | 10.000 | 11.000 | 10.667 | - | | |
| Bogotá, D. C., Frigorífico Guadalupe | 16.000 | 16.500 | 16.250 | + | Cúcuta, (Córdoba) | 15.000 | 15.000 | 15.000 | = | | |
| Bogotá, D. C., Paloquemao | 17.000 | 17.600 | 17.200 | - | Montería, Frigosinú | 12.000 | 12.000 | 12.000 | = | | |
| Bucaramanga, Frigoríficos | 23.650 | 27.300 | 25.475 | - | Palmira (Valle del Cauca) | 9.000 | 9.300 | 9.150 | + | | |
| Cali, Santa Helena | 16.000 | 16.300 | 16.200 | = | Pasto, El Potrerillo | 13.300 | 13.500 | 13.400 | + | | |
| Cartagena, Bazurto | 13.500 | 13.500 | 13.500 | = | Pereira, La 41 | 11.000 | 12.000 | 11.500 | + | | |
| Cúcuta, Cenabastos | 14.000 | 15.000 | 14.333 | = | Popayán (Cauca) | 11.000 | 11.000 | 11.000 | = | | |
| Cúcuta, La Nueva Sexta | 13.000 | 13.000 | 13.000 | - | Tuluá (Valle del Cauca) | 9.000 | 10.000 | 9.333 | = | | |
| Ibagué, Frigorífico Carlima | 24.000 | 24.000 | 24.000 | = | Carne de res, lomo de brazo | | | | | | |
| Ibagué, Plaza La 21 | 16.000 | 17.900 | 16.725 | + | Bogotá, D. C., Paloquemao | 14.000 | 14.000 | 14.000 | + | | |
| Malambo (Atlántico), Carnes y carnes | 16.500 | 16.500 | 16.500 | = | Cúcuta, Cenabastos | 10.000 | 12.000 | 11.333 | - | | |
| Medellín, Central | | | | | Cúcuta, La Nueva Sexta | 10.000 | 11.000 | 10.667 | - | | |
| Mayorista de Antioquia | 20.000 | 23.700 | 22.233 | = | Montería (Córdoba) | 15.000 | 15.000 | 15.000 | = | | |
| Medellín, Plaza | | | | | Montería, Frigosinú | 12.000 | 12.000 | 12.000 | = | | |
| Minorista José María Villa | 24.000 | 26.000 | 24.667 | + | Pasto, El Potrerillo | 17.700 | 17.900 | 17.800 | + | | |
| Montería (Córdoba) | 14.000 | 15.000 | 14.500 | = | Pereira, La 41 | 15.000 | 15.000 | 15.000 | = | | |
| Montería, Frigosinú | 16.500 | 16.500 | 16.500 | = | Popayán (Cauca) | 14.000 | 14.500 | 14.167 | + | | |
| Palmira (Valle del Cauca) | 17.000 | 17.000 | 17.000 | = | Sincelejo (Sucre) | 11.000 | 11.000 | 11.000 | = | | |
| Pasto, El Potrerillo | 19.200 | 19.400 | 19.300 | + | Valledupar, Mercado Nuevo | 14.000 | 14.000 | 14.000 | = | | |
| Pereira, La 41 | 18.000 | 18.000 | 18.000 | = | Carne de res, lomo fino | | | | | | |
| Popayán (Cauca) | 16.000 | 16.400 | 16.133 | + | Barranquilla, Barranquillita | 22.500 | 22.600 | 22.525 | = | | |
| Sincelejo (Sucre) | 15.000 | 15.000 | 15.000 | = | Barranquilla, Granabastos | 20.000 | 23.000 | 22.000 | = | | |
| Tuluá (Valle del Cauca) | 18.900 | 19.000 | 18.967 | = | Bogotá, D. C., Frigorífico Ble Ltda. | 21.000 | 22.000 | 21.250 | + | | |
| Valledupar, Mercado Nuevo | 16.000 | 17.000 | 16.333 | = | Bogotá, D. C., Frigorífico Guadalupe | 22.500 | 24.000 | 23.063 | + | | |
| Villavicencio, CAV | 14.000 | 15.000 | 14.750 | = | Bogotá, D. C., Paloquemao | 23.000 | 24.000 | 23.333 | + | | |
| Carne de res, cogote | | | | | | Carne de res, lomo de brazo | | | | | |
| Bogotá, D. C., Frigorífico Ble Ltda. | 10.000 | 11.000 | 10.450 | + | Bucaramanga, Frigoríficos | 37.900 | 37.900 | 37.900 | = | | |
| Bogotá, D. C., Frigorífico Guadalupe | 10.000 | 10.500 | 10.250 | + | Buenaventura (Valle del Cauca) | 20.000 | 22.000 | 21.000 | + | | |
| Bogotá, D. C., Paloquemao | 11.000 | 11.000 | 11.000 | = | Cartagena, Bazurto | 20.000 | 20.000 | 20.000 | = | | |
| Bucaramanga, Frigoríficos | 14.400 | 14.600 | 14.500 | = | Cúcuta, Cenabastos | 15.000 | 16.000 | 15.333 | - | | |
| Ibagué, Frigorífico Carlima | 7.600 | 7.600 | 7.600 | = | Cúcuta, La Nueva Sexta | 13.000 | 14.000 | 13.333 | - | | |
| Ibagué, Plaza La 21 | 6.000 | 8.700 | 7.175 | = | Ibagué, Plaza La 21 | 20.000 | 22.000 | 21.000 | - | | |
| Manizales (Caldas) | 8.000 | 10.000 | 9.000 | = | Malambo (Atlántico), Carnes y carnes | 25.500 | 25.500 | 25.500 | = | | |
| Montería (Córdoba) | 12.000 | 12.000 | 12.000 | = | | | | | | | |
| Montería, Frigosinú | 11.500 | 11.500 | 11.500 | = | | | | | | | |
| Pereira, La 41 | 12.000 | 12.000 | 12.000 | = | | | | | | | |
| Carne de res, costilla | | | | | | | | | | | |
| Barranquilla, Barranquillita | 6.000 | 6.100 | 6.050 | = | | | | | | | |
| Bogotá, D. C., Frigorífico Ble Ltda. | 10.200 | 11.000 | 10.483 | + | | | | | | | |
| Bogotá, D. C., Frigorífico Guadalupe | 10.000 | 10.500 | 10.188 | + | | | | | | | |
| Bogotá, D. C., Paloquemao | 11.600 | 12.000 | 11.867 | + | | | | | | | |

Cuadro 6. Mercados mayoristas. Precios de venta de carnes (continuación)
2017 (13 al 21 de abril)

| Productos y mercados | Pesos por kilogramo | | | | Tendencia | Productos y mercados | Pesos por kilogramo | | | | Tendencia |
|---|---------------------|--------|--------|---|-----------|--|---------------------|--------|--------|---|-----------|
| | Mínimo | Máximo | Medio | | | | Mínimo | Máximo | Medio | | |
| Carne de res, lomo fino (continuación) | | | | | | Carne de res, muchacho (continuación) | | | | | |
| Manizales (Caldas) | 16.000 | 18.000 | 17.000 | = | | Villavicencio, CAV | 13.000 | 14.000 | 13.750 | = | |
| Medellín, Central | | | | | | | | | | | |
| Mayorista de Antioquia Medellín, Plaza | 26.000 | 34.000 | 30.000 | = | | Carne de res, murillo | | | | | |
| Minorista José María Villa | 30.000 | 33.790 | 31.930 | + | | Bogotá, D. C., Frigorífico Ble Ltda. | 9.400 | 10.800 | 9.950 | + | |
| Montería (Córdoba) | 19.000 | 20.000 | 19.250 | = | | Bogotá, D. C., Frigorífico Guadalupe | 9.800 | 10.000 | 9.950 | + | |
| Montería, Frigosinú | 28.000 | 28.000 | 28.000 | = | | Bogotá, D. C., Paloquemao | 11.000 | 11.000 | 11.000 | = | |
| Palmira (Valle del Cauca) | 17.000 | 18.000 | 17.500 | = | | Bucaramanga, Frigoríficos | 13.120 | 13.700 | 13.410 | + | |
| Pasto, El Potrerillo | 19.300 | 19.500 | 19.400 | + | | Cúcuta, Cenabastos | 10.000 | 12.000 | 10.667 | = | |
| Pereira, La 41 | 19.000 | 19.000 | 19.000 | = | | Cúcuta, La Nueva Sexta | 10.000 | 12.000 | 10.667 | + | |
| Popayán (Cauca) | 17.000 | 17.600 | 17.400 | + | | Ibagué, Frigorífico Carlima | 11.500 | 11.500 | 11.500 | = | |
| Sincelejo (Sucre) | 16.000 | 18.000 | 17.000 | = | | Ibagué, Plaza La 21 | 10.000 | 11.900 | 10.975 | + | |
| Tuluá (Valle del Cauca) | 26.000 | 26.300 | 26.150 | = | | Manizales (Caldas) | 9.000 | 13.000 | 11.333 | = | |
| Valledupar, Mercado Nuevo | 16.000 | 17.000 | 16.667 | = | | Medellín, Central | | | | | |
| Villavicencio, CAV | 18.000 | 18.000 | 18.000 | = | | Mayorista de Antioquia | 11.000 | 13.600 | 12.133 | = | |
| | | | | | | Montería (Córdoba) | 10.000 | 10.000 | 10.000 | = | |
| | | | | | | Montería, Frigosinú | 11.500 | 11.500 | 11.500 | = | |
| | | | | | | Neiva, Surabastos | 9.000 | 9.000 | 9.000 | = | |
| | | | | | | Villavicencio, CAV | 10.000 | 10.000 | 10.000 | = | |
| Carne de res molida, murillo | | | | | | Carne de res, paletero | | | | | |
| Bogotá, D. C., Frigorífico Ble Ltda. | 9.400 | 10.800 | 9.950 | + | | Bogotá, D. C., Paloquemao | 14.000 | 15.000 | 14.333 | + | |
| Bogotá, D. C., Frigorífico Guadalupe | 9.500 | 10.000 | 9.813 | - | | Bucaramanga, Frigoríficos | 14.500 | 14.500 | 14.500 | = | |
| Bogotá, D. C., Paloquemao | 11.000 | 11.000 | 11.000 | = | | Cúcuta, Cenabastos | 10.000 | 12.000 | 11.333 | - | |
| Bucaramanga, Frigoríficos | 13.120 | 13.700 | 13.410 | + | | Cúcuta, La Nueva Sexta | 10.000 | 11.000 | 10.667 | + | |
| Cúcuta, Cenabastos | 10.000 | 11.000 | 10.333 | = | | Ibagué, Frigorífico Carlima | 12.000 | 12.000 | 12.000 | = | |
| Cúcuta, La Nueva Sexta | 10.000 | 10.000 | 10.000 | = | | Ibagué, Plaza La 21 | 12.000 | 12.800 | 12.300 | - | |
| Florencia (Caquetá) | 10.000 | 10.000 | 10.000 | = | | Malambo (Atlántico), Carnes y carnes | 9.800 | 9.800 | 9.800 | = | |
| Ibagué, Frigorífico Carlima | 11.500 | 11.500 | 11.500 | = | | Manizales (Caldas) | 12.000 | 13.000 | 12.333 | = | |
| Ibagué, Plaza La 21 | 9.000 | 10.600 | 10.000 | - | | Medellín, Central | | | | | |
| Neiva, Surabastos | 9.000 | 9.000 | 9.000 | - | | Mayorista de Antioquia | 14.000 | 17.400 | 15.600 | = | |
| Villavicencio, CAV | 9.000 | 10.000 | 9.750 | = | | Montería (Córdoba) | 13.000 | 13.000 | 13.000 | = | |
| | | | | | | Montería, Frigosinú | 11.500 | 11.500 | 11.500 | = | |
| | | | | | | Pereira, La 41 | 15.000 | 15.000 | 15.000 | = | |
| | | | | | | Sincelejo (Sucre) | 13.000 | 13.000 | 13.000 | = | |
| | | | | | | Valledupar, Mercado Nuevo | 12.000 | 12.000 | 12.000 | = | |
| Carne de res, morrillo | | | | | | Carne de res, pecho | | | | | |
| Bogotá, D. C., Frigorífico Ble Ltda. | 10.200 | 11.000 | 10.600 | - | | Bogotá, D. C., Frigorífico Ble Ltda. | 11.600 | 12.000 | 11.783 | + | |
| Bogotá, D. C., Frigorífico Guadalupe | 10.500 | 11.000 | 10.813 | + | | Bogotá, D. C., Frigorífico Guadalupe | 11.000 | 11.800 | 11.300 | + | |
| Bogotá, D. C., Paloquemao | 14.000 | 15.000 | 14.333 | + | | Bogotá, D. C., Paloquemao | 13.000 | 14.000 | 13.533 | - | |
| Bucaramanga, Frigoríficos | 11.540 | 13.000 | 12.270 | + | | Bucaramanga, Frigoríficos | 13.765 | 14.800 | 14.283 | = | |
| Buenaventura (Valle del Cauca) | 12.500 | 13.000 | 12.833 | + | | Buenaventura (Valle del Cauca) | 14.000 | 14.000 | 14.000 | = | |
| Cali, Santa Helena | 12.000 | 12.500 | 12.233 | - | | Cali, Santa Helena | 14.000 | 15.100 | 14.700 | + | |
| Cúcuta, Cenabastos | 10.000 | 12.000 | 11.000 | - | | Cúcuta, Cenabastos | 11.000 | 12.000 | 11.333 | + | |
| Cúcuta, La Nueva Sexta | 10.000 | 11.000 | 10.667 | - | | Cúcuta, La Nueva Sexta | 10.000 | 11.000 | 10.667 | + | |
| Florencia (Caquetá) | 13.000 | 13.000 | 13.000 | = | | Ibagué, Frigorífico Carlima | 11.500 | 11.500 | 11.500 | = | |
| Ibagué, Frigorífico Carlima | 12.000 | 12.000 | 12.000 | = | | Ibagué, Plaza La 21 | 12.000 | 13.000 | 12.450 | + | |
| Ibagué, Plaza La 21 | 10.000 | 11.000 | 10.250 | + | | Manizales (Caldas) | 9.000 | 10.000 | 9.667 | = | |
| Malambo (Atlántico), Carnes y carnes | 9.000 | 9.000 | 9.000 | + | | Medellín, Central | | | | | |
| Medellín, Central | | | | | | Mayorista de Antioquia | 10.000 | 13.200 | 11.867 | = | |
| Mayorista de Antioquia | 13.000 | 13.600 | 13.200 | = | | Medellín, Plaza | | | | | |
| Montería (Córdoba) | 12.000 | 12.000 | 12.000 | = | | Minorista José María Villa | 13.000 | 14.390 | 13.597 | + | |
| Montería, Frigosinú | 11.500 | 11.500 | 11.500 | = | | Montería (Córdoba) | 12.000 | 12.000 | 12.000 | = | |
| Palmira (Valle del Cauca) | 13.000 | 13.000 | 13.000 | = | | Montería, Frigosinú | 12.000 | 12.000 | 12.000 | = | |
| Pasto, El Potrerillo | 14.200 | 14.500 | 14.333 | + | | Palmira (Valle del Cauca) | 13.000 | 13.000 | 13.000 | = | |
| Pereira, La 41 | 14.000 | 14.000 | 14.000 | = | | Pasto, El Potrerillo | 14.100 | 14.300 | 14.200 | + | |
| Popayán (Cauca) | 11.000 | 11.000 | 11.000 | = | | Pereira, La 41 | 12.000 | 12.000 | 12.000 | = | |
| Tuluá (Valle del Cauca) | 13.000 | 13.000 | 13.000 | = | | Popayán (Cauca) | 11.000 | 11.000 | 11.000 | + | |
| Villavicencio, CAV | 10.000 | 10.000 | 10.000 | = | | Tuluá (Valle del Cauca) | 13.000 | 13.600 | 13.267 | = | |
| | | | | | | Valledupar, Mercado Nuevo | 12.000 | 12.000 | 12.000 | = | |
| Carne de res, muchacho | | | | | | Carne de res, punta de anca | | | | | |
| Barranquilla, Barranquillita | 13.000 | 13.100 | 13.025 | - | | Barranquilla, Barranquillita | 14.900 | 15.100 | 14.975 | = | |
| Barranquilla, Granabastos | 15.800 | 16.000 | 15.933 | = | | Barranquilla, Granabastos | 17.000 | 18.000 | 17.667 | = | |
| Bogotá, D. C., Frigorífico Ble Ltda. | 16.000 | 16.000 | 16.000 | = | | Bogotá, D. C., Frigorífico Ble Ltda. | 16.000 | 16.000 | 16.000 | = | |
| Bogotá, D. C., Paloquemao | 16.000 | 17.000 | 16.533 | + | | Bogotá, D. C., Frigorífico Guadalupe | 15.500 | 16.000 | 15.875 | + | |
| Bucaramanga, Frigoríficos | 18.540 | 20.240 | 19.390 | = | | Bogotá, D. C., Paloquemao | 17.000 | 17.000 | 17.000 | = | |
| Buenaventura (Valle del Cauca) | 16.000 | 16.000 | 16.000 | = | | Bucaramanga, Frigoríficos | 26.500 | 27.600 | 27.050 | = | |
| Cali, Santa Helena | 15.000 | 16.000 | 15.667 | - | | Buenaventura (Valle del Cauca) | 17.000 | 18.000 | 17.333 | = | |
| Cartagena, Bazurto | 13.500 | 13.500 | 13.500 | = | | Cali, Santa Helena | 18.000 | 19.500 | 18.833 | - | |
| Cúcuta, Cenabastos | 12.000 | 14.000 | 12.667 | = | | Cartagena, Bazurto | 13.500 | 13.500 | 13.500 | = | |
| Cúcuta, La Nueva Sexta | 12.000 | 12.000 | 12.000 | = | | Cúcuta, Cenabastos | 13.000 | 14.000 | 13.333 | - | |
| Ibagué, Frigorífico Carlima | 12.000 | 12.000 | 12.000 | = | | Cúcuta, La Nueva Sexta | 12.000 | 13.000 | 12.667 | + | |
| Ibagué, Plaza La 21 | 14.000 | 14.900 | 14.325 | = | | Ibagué, Frigorífico Carlima | 24.900 | 24.900 | 24.900 | = | |
| Malambo (Atlántico), Carnes y carnes | 16.100 | 16.100 | 16.100 | - | | Ibagué, Plaza La 21 | 15.000 | 18.000 | 15.750 | = | |
| Manizales (Caldas) | 14.000 | 15.000 | 14.333 | = | | Malambo (Atlántico), Carnes y carnes | 16.200 | 16.200 | 16.200 | = | |
| Medellín, Central | | | | | | Manizales (Caldas) | 15.000 | 17.000 | 16.000 | = | |
| Mayorista de Antioquia | 15.000 | 17.960 | 16.953 | = | | Medellín, Central | | | | | |
| Medellín, Plaza | | | | | | Mayorista de Antioquia | 20.000 | 24.500 | 22.500 | = | |
| Minorista José María Villa | 18.000 | 18.070 | 18.023 | + | | Medellín, Plaza | | | | | |
| Montería (Córdoba) | 15.000 | 15.000 | 15.000 | = | | Minorista José María Villa | 23.000 | 26.830 | 24.277 | - | |
| Montería, Frigosinú | 14.500 | 14.500 | 14.500 | = | | | | | | | |
| Palmira (Valle del Cauca) | 15.000 | 15.000 | 15.000 | = | | | | | | | |
| Pasto, El Potrerillo | 17.800 | 18.000 | 17.900 | + | | | | | | | |
| Pereira, La 41 | 16.000 | 16.000 | 16.000 | = | | | | | | | |
| Popayán (Cauca) | 15.000 | 15.500 | 15.167 | - | | | | | | | |
| Sincelejo (Sucre) | 15.000 | 15.000 | 15.000 | = | | | | | | | |
| Tuluá (Valle del Cauca) | 15.400 | 16.700 | 15.900 | = | | | | | | | |
| Valledupar, Mercado Nuevo | 14.000 | 14.000 | 14.000 | = | | | | | | | |


**Cuadro 6. Mercados mayoristas. Precios de venta de carnes (continuación)
2017 (13 al 21 de abril)**

| Productos y mercados | Pesos por kilogramo | | | | Tendencia | Productos y mercados | Pesos por kilogramo | | | | Tendencia |
|---|---------------------|--------|--------|---------|-----------|--|---------------------|--------|--------|---------|-----------|
| | Mínimo | Máximo | Medio | Precios | | | Mínimo | Máximo | Medio | Precios | |
| Carne de res, punta de anca (continuación) | | | | | | Pechuga de pollo (continuación) | | | | | |
| Montería (Córdoba) | 15.000 | 15.000 | 15.000 | | = | Bucaramanga, Frigoríficos | 7.500 | 8.700 | 8.067 | | = |
| Montería, Frigosinú | 17.500 | 17.500 | 17.500 | | = | Buenaventura (Valle del Cauca) | 7.600 | 8.000 | 7.867 | | + |
| Palmira (Valle del Cauca) | 17.000 | 17.000 | 17.000 | | = | Cali, Galería Alameda | 7.500 | 7.600 | 7.545 | | = |
| Pasto, El Potrerillo | 18.000 | 18.200 | 18.100 | | + | Cali, Santa Helena | 7.200 | 7.600 | 7.450 | | - |
| Pereira, La 41 | 16.000 | 17.000 | 16.500 | | = | Cúcuta, Cenabastos | 6.608 | 7.500 | 6.969 | | = |
| Popayán (Cauca) | 15.000 | 15.500 | 15.167 | | - | Florencia (Cauquetá) | 8.000 | 8.000 | 8.000 | | -- |
| Sincelejo (Sucre) | 15.000 | 15.000 | 15.000 | | = | Ibagué, Frigorífico Carlina | 9.000 | 9.000 | 9.000 | | = |
| Tuluá (Valle del Cauca) | 18.000 | 18.500 | 18.250 | | = | Manizales (Caldas) | 6.500 | 7.500 | 7.000 | | = |
| Valledupar, Mercado Nuevo | 15.000 | 16.000 | 15.667 | | = | Medellín, Central | | | | | |
| Villavicencio, CAV | 13.000 | 14.000 | 13.750 | | = | Mayorista de Antioquia | 8.000 | 9.100 | 8.400 | | - |
| | | | | | | Medellín, Plaza | | | | | |
| Carne de res, sobrecarriaga | | | | | | Minorista José María Villa | 6.600 | 7.000 | 6.800 | | = |
| Barranquilla, Barranquillita | 11.500 | 11.600 | 11.575 | | = | Montería (Córdoba) | 7.000 | 8.100 | 7.567 | | + |
| Barranquilla, Granabastos | 13.000 | 14.000 | 13.667 | | = | Neiva, Surabastos | 6.600 | 7.000 | 6.867 | | + |
| Bogotá, D. C., Frigorífico Ble Ltda. | 11.600 | 12.000 | 11.783 | | + | Pasto, El Potrerillo | 11.400 | 12.000 | 11.733 | | = |
| Bogotá, D. C., Frigorífico Guadalupe | 11.500 | 12.000 | 11.875 | | + | Popayán (Cauca) | 8.000 | 8.400 | 8.200 | | + |
| Bogotá, D. C., Paloquemao | 13.000 | 14.000 | 13.533 | | + | Santa Marta (Magdalena) | 6.000 | 7.300 | 6.500 | | - |
| Bucaramanga, Frigoríficos | 15.690 | 17.385 | 16.538 | | = | Tuluá (Valle del Cauca) | 8.800 | 10.000 | 9.150 | | = |
| Buenaventura (Valle del Cauca) | 13.000 | 14.000 | 13.667 | | = | Valledupar, Mercado Nuevo | 5.400 | 5.500 | 5.467 | | - |
| Cali, Santa Helena | 14.700 | 15.000 | 14.800 | | + | Villavicencio, CAV | 7.200 | 8.000 | 7.450 | | - |
| Cartagena, Bazurto | 10.000 | 10.500 | 10.250 | | = | | | | | | |
| Cúcuta, Cenabastos | 11.000 | 12.000 | 11.667 | | - | Pierna pernil con rabadilla | | | | | |
| Cúcuta, La Nueva Sexta | 11.000 | 12.000 | 11.667 | | = | Arauca (Arauca) | 4.800 | 5.300 | 5.100 | | n.d. |
| Florencia (Cauquetá) | 13.000 | 13.000 | 13.000 | | = | Armenia, Mercar | 4.800 | 5.200 | 5.000 | | = |
| Ibagué, Frigorífico Carlina | 11.500 | 11.500 | 11.500 | | = | Barranquilla, Barranquillita | 3.300 | 3.400 | 3.350 | | = |
| Ibagué, Plaza La 21 | 12.000 | 12.500 | 12.125 | | = | Barranquilla, Granabastos | 2.800 | 3.400 | 3.150 | | = |
| Malambo (Atlántico), Carnes y carnes | 11.500 | 11.500 | 11.500 | | = | Bogotá, D. C., Frigorífico Guadalupe | 5.000 | 5.300 | 5.188 | | + |
| Manizales (Caldas) | 12.000 | 13.000 | 12.333 | | = | Bogotá, D. C., Plaza Las Flores | 4.200 | 5.400 | 4.550 | | - |
| Medellín, Central | | | | | | Bucaramanga, Frigoríficos | 4.500 | 5.100 | 4.783 | | = |
| Mayorista de Antioquia | 12.800 | 14.000 | 13.333 | | = | Buenaventura (Valle del Cauca) | 4.000 | 4.400 | 4.267 | | = |
| Medellín, Plaza | | | | | | Cali, Santa Helena | 3.800 | 4.000 | 3.850 | | = |
| Minorista José María Villa | 14.000 | 14.560 | 14.187 | | + | Cartagena, Bazurto | 3.500 | 3.500 | 3.500 | | = |
| Montería (Córdoba) | 12.000 | 12.000 | 12.000 | | = | Florencia (Cauquetá) | 6.000 | 6.000 | 6.000 | | - |
| Montería, Frigosinú | 12.000 | 12.000 | 12.000 | | = | Ibagué, Plaza La 21 | 5.000 | 5.600 | 5.400 | | - |
| Neiva, Surabastos | 10.000 | 10.000 | 10.000 | | = | Medellín, Central | | | | | |
| Palmira (Valle del Cauca) | 13.000 | 13.000 | 13.000 | | = | Mayorista de Antioquia | 4.500 | 4.950 | 4.750 | | + |
| Pasto, El Potrerillo | 14.200 | 14.400 | 14.300 | | + | Medellín, Plaza | | | | | |
| Pereira, La 41 | 14.000 | 14.000 | 14.000 | | + | Minorista José María Villa | 3.800 | 4.000 | 3.867 | | + |
| Popayán (Cauca) | 13.400 | 13.600 | 13.533 | | = | Montería (Córdoba) | 3.000 | 3.800 | 3.433 | | - |
| Sincelejo (Sucre) | 11.000 | 11.000 | 11.000 | | = | Neiva, Surabastos | 4.600 | 5.000 | 4.867 | | + |
| Tuluá (Valle del Cauca) | 14.200 | 15.000 | 14.667 | | = | Palmira (Valle del Cauca) | 4.600 | 4.600 | 4.600 | | + |
| Valledupar, Mercado Nuevo | 12.000 | 12.000 | 12.000 | | = | Pasto, El Potrerillo | 7.400 | 7.800 | 7.600 | | = |
| Villavicencio, CAV | 11.000 | 12.000 | 11.750 | | = | Sincelejo (Sucre) | 4.000 | 4.300 | 4.150 | | - |
| | | | | | | Tuluá (Valle del Cauca) | 5.300 | 5.600 | 5.500 | | = |
| | | | | | | Valledupar, Mercado Nuevo | 3.000 | 3.400 | 3.133 | | + |
| | | | | | | Villavicencio, CAV | 5.200 | 5.600 | 5.400 | | - |
| Menudencias de pollo | | | | | | Pierna pernil sin rabadilla | | | | | |
| Armenia, Mercar | 3.400 | 4.200 | 3.733 | | = | Bogotá, D. C., Corabastos | 5.800 | 6.600 | 6.267 | | + |
| Bogotá, D. C., Frigorífico Ble Ltda. | 800 | 1.000 | 950 | | + | Bogotá, D. C., Frigorífico Ble Ltda. | 6.500 | 7.800 | 7.250 | | - |
| Bogotá, D. C., Frigorífico Guadalupe | 800 | 800 | 800 | | = | Bogotá, D. C., Frigorífico Guadalupe | 5.800 | 6.200 | 6.050 | | + |
| Florencia (Cauquetá) | 2.400 | 2.400 | 2.400 | | = | Bogotá, D. C., Paloquemao | 6.600 | 7.200 | 6.933 | | - |
| Ibagué, Plaza La 21 | 1.000 | 1.200 | 1.067 | | = | Bogotá, D. C., Plaza Las Flores | 5.300 | 6.000 | 5.625 | | + |
| Montería (Córdoba) | 1.400 | 1.900 | 1.633 | | - | Bucaramanga, Frigoríficos | 6.600 | 6.700 | 6.633 | | = |
| Neiva, Surabastos | 1.400 | 1.400 | 1.400 | | + | | | | | | |
| Pasto, El Potrerillo | 1.000 | 1.000 | 1.000 | | + | Piernas de pollo | | | | | |
| Popayán (Cauca) | 1.200 | 1.300 | 1.233 | | - | Armenia, Mercar | 5.400 | 6.600 | 6.000 | | = |
| Villavicencio, CAV | 1.400 | 1.400 | 1.400 | | = | Bogotá, D. C., Corabastos | 6.400 | 7.000 | 6.667 | | - |
| | | | | | | Bogotá, D. C., Frigorífico Ble Ltda. | 7.200 | 8.200 | 7.833 | | - |
| | | | | | | Bogotá, D. C., Frigorífico Guadalupe | 6.800 | 7.000 | 6.900 | | + |
| | | | | | | Bogotá, D. C., Paloquemao | 7.200 | 8.000 | 7.600 | | + |
| | | | | | | Bucaramanga, Frigoríficos | 7.200 | 7.500 | 7.400 | | = |
| | | | | | | Cali, Santa Helena | 5.400 | 6.000 | 5.550 | | = |
| | | | | | | Cartagena, Bazurto | 6.500 | 6.500 | 6.500 | | = |
| | | | | | | Manizales (Caldas) | 5.500 | 6.000 | 5.767 | | = |
| | | | | | | Medellín, Central | | | | | |
| | | | | | | Mayorista de Antioquia | 6.200 | 7.300 | 6.933 | | + |
| | | | | | | Medellín, Plaza | | | | | |
| | | | | | | Minorista José María Villa | 4.800 | 5.000 | 4.933 | | = |
| | | | | | | Palmira (Valle del Cauca) | 6.200 | 6.400 | 6.300 | | = |
| | | | | | | Popayán (Cauca) | 5.400 | 5.600 | 5.533 | | - |
| | | | | | | Tuluá (Valle del Cauca) | 6.400 | 6.800 | 6.533 | | - |
| | | | | | | Valledupar, Mercado Nuevo | 6.400 | 7.000 | 6.800 | | + |
| | | | | | | | | | | | |
| | | | | | | Pollo entero congelado sin vísceras | | | | | |
| | | | | | | Arauca (Arauca) | 6.800 | 6.800 | 6.800 | | n.d. |
| | | | | | | Barranquilla, Barranquillita | 4.100 | 4.400 | 4.275 | | + |
| | | | | | | Barranquilla, Granabastos | 4.000 | 4.300 | 4.100 | | = |
| | | | | | | Bucaramanga, Frigoríficos | 6.200 | 6.200 | 6.200 | | = |
| | | | | | | Cali, Galería Alameda | 6.000 | 6.000 | 6.000 | | = |
| | | | | | | Cali, Santa Helena | 5.600 | 5.800 | 5.700 | | = |

Cuadro 6. Mercados mayoristas. Precios de venta de carnes (conclusión) 2017 (13 al 21 de abril)

| Productos y mercados | Pesos por kilogramo | | | Tendencia |
|---|---------------------|--------|-------|-----------|
| | Mínimo | Máximo | Medio | |
| Pollo entero congelado sin vísceras (continuación) | | | | |
| Medellín, Central | | | | |
| Mayorista de Antioquia | 5.400 | 6.400 | 5.733 | + |
| Medellín, Plaza | | | | |
| Minorista José María Villa | 5.600 | 5.800 | 5.667 | = |
| Montería (Córdoba) | 4.600 | 5.500 | 4.967 | + |
| Pasto, El Potrerillo | 7.800 | 8.000 | 7.933 | = |
| Popayán (Cauca) | 6.000 | 6.200 | 6.067 | + |
| Santa Marta (Magdalena) | 3.800 | 4.200 | 4.000 | + |
| Valledupar, Mercado Nuevo | 4.600 | 4.900 | 4.767 | = |
| Pollo entero fresco con vísceras | | | | |
| Ibagué, Plaza La 21 | 5.000 | 5.600 | 5.400 | - |
| Pollo entero fresco sin vísceras | | | | |
| Armenia, Mercar | 5.700 | 6.200 | 5.967 | = |
| Bogotá, D. C., Corabastos | 6.000 | 6.600 | 6.333 | + |

Tendencias:

- (---) Variación mayor al -20 %
- (--) Variación entre -10 % y -20 %
- (-) Variación entre 0 % y -10 %

| Productos y mercados | Pesos por kilogramo | | | Tendencia |
|--|---------------------|--------|-------|-----------|
| | Mínimo | Máximo | Medio | |
| Pollo entero fresco sin vísceras (continuación) | | | | |
| Bogotá, D. C., Frigorífico Ble Ltda. | 6.000 | 6.000 | 6.000 | = |
| Bogotá, D. C., Frigorífico Guadalupe | 5.400 | 5.600 | 5.500 | + |
| Bogotá, D. C., Paloquemao | 6.600 | 7.000 | 6.767 | + |
| Bogotá, D. C., Plaza Las Flores | 5.200 | 5.800 | 5.500 | + |
| Bucaramanga, Frigoríficos | 6.100 | 6.200 | 6.150 | = |
| Ibagué, Frigorífico Carlina | 6.400 | 6.400 | 6.400 | = |
| Ibagué, Plaza La 21 | 5.800 | 6.000 | 5.933 | = |
| Pasto, El Potrerillo | 7.800 | 8.200 | 8.000 | = |
| Tuluá (Valle del Cauca) | 6.600 | 7.000 | 6.750 | = |
| Villavicencio, CAV | 5.600 | 5.800 | 5.650 | - |
| Rabadillas de pollo | | | | |
| Armenia, Mercar | 1.600 | 1.600 | 1.600 | = |
| Bucaramanga, Frigoríficos | 1.750 | 2.300 | 2.025 | = |
| Manizales (Caldas) | 1.500 | 1.500 | 1.500 | = |
| Montería (Córdoba) | 1.500 | 2.200 | 1.733 | ++ |

(=) Variación igual a 0 %

(+) Variación entre 0 % y 10 %

(+ +) Variación entre 10 % y 20 %

(+++) Variación mayor al 20 %

(n.d.) No determinado

Cuadro 7. Mercados mayoristas. Precios de venta de pescados 2017 (13 al 21 de abril)

| Productos y mercados | Pesos por kilogramo | | | Tendencia |
|---|---------------------|--------|--------|-----------|
| | Mínimo | Máximo | Medio | |
| Almejas con concha | | | | |
| Cali, Galería Alameda | 8.400 | 9.000 | 8.633 | = |
| Cali, Santa Helena | 7.000 | 7.700 | 7.350 | + |
| Medellín, Central | | | | |
| Mayorista de Antioquia | 6.000 | 7.900 | 6.600 | = |
| Almejas sin concha | | | | |
| Cali, Galería Alameda | 15.000 | 16.500 | 15.833 | - |
| Medellín, Central | | | | |
| Mayorista de Antioquia | 15.800 | 20.000 | 17.700 | = |
| Palmira (Valle del Cauca) | 13.000 | 13.000 | 13.000 | = |
| Bagre rayado en postas congelado | | | | |
| Armenia, Mercar | 19.000 | 20.000 | 19.500 | = |
| Bogotá, D. C., Paloquemao | 17.000 | 18.000 | 17.667 | - |
| Manizales (Caldas) | 20.000 | 20.000 | 20.000 | = |
| Tunja, Complejo de Servicios del Sur | 14.000 | 16.000 | 15.000 | -- |
| Villavicencio, CAV | 17.000 | 18.000 | 17.250 | + |
| Bagre rayado entero congelado | | | | |
| Bogotá, D. C., Plaza Las Flores | 11.200 | 12.000 | 11.433 | - |
| Cali, Galería Alameda | 20.000 | 21.000 | 20.333 | + |
| Palmira (Valle del Cauca) | 20.000 | 20.000 | 20.000 | = |
| Pereira, Mercasa | 21.000 | 21.000 | 21.000 | = |
| Popayán (Cauca) | 16.000 | 16.000 | 16.000 | - |
| Bagre rayado entero fresco | | | | |
| Arauca (Arauca) | 8.500 | 8.500 | 8.500 | n.d. |
| Bogotá, D. C., Paloquemao | 17.000 | 18.000 | 17.667 | - |
| Bucaramanga, Centroabastos | 16.000 | 16.000 | 16.000 | = |
| Cúcuta, La Nueva Sexta | 8.000 | 9.000 | 8.500 | - |
| Florencia (Caquetá) | 16.000 | 16.000 | 16.000 | = |
| Ibagué, Plaza La 21 | 12.800 | 13.600 | 13.067 | = |
| Montería (Córdoba) | 12.000 | 14.000 | 12.750 | = |
| Neiva, Surabastos | 16.000 | 17.000 | 16.500 | + |
| Blanquillo entero fresco | | | | |
| Bucaramanga, Centroabastos | 12.000 | 12.000 | 12.000 | - |
| Montería (Córdoba) | 10.000 | 12.000 | 11.250 | = |
| Bocachico criollo fresco | | | | |
| Arauca (Arauca) | 7.820 | 7.820 | 7.820 | n.d. |
| Bogotá, D. C., Plaza Las Flores | 8.800 | 8.800 | 8.800 | n.d. |
| Montería (Córdoba) | 15.000 | 16.000 | 15.625 | = |
| Valledupar, Mercado Nuevo | 16.000 | 18.000 | 17.000 | + |
| Villavicencio, CAV | 12.000 | 12.000 | 12.000 | -- |

| Productos y mercados | Pesos por kilogramo | | | Tendencia |
|--------------------------------------|---------------------|--------|--------|-----------|
| | Mínimo | Máximo | Medio | |
| Bocachico importado congelado | | | | |
| Armenia, Mercar | 8.400 | 9.000 | 8.700 | = |
| Barranquilla, Barranquillita | 8.800 | 9.000 | 8.950 | - |
| Cali, Galería Alameda | 10.000 | 10.500 | 10.167 | + |
| Cali, Santa Helena | 8.000 | 8.300 | 8.100 | + |
| Cartagena, Bazurto | 7.300 | 7.500 | 7.400 | = |
| Manizales (Caldas) | 8.000 | 12.000 | 9.333 | = |
| Medellín, Central | | | | |
| Mayorista de Antioquia | 9.200 | 10.000 | 9.567 | = |
| Montería (Córdoba) | 7.500 | 7.500 | 7.500 | = |
| Palmira (Valle del Cauca) | 7.500 | 8.000 | 7.750 | = |
| Pereira, Mercasa | 7.200 | 8.100 | 7.650 | - |
| Popayán (Cauca) | 8.000 | 8.000 | 8.000 | - |
| Santa Marta (Magdalena) | 7.750 | 8.000 | 7.917 | + |
| Sincedejo (Sucre) | 7.500 | 7.500 | 7.500 | = |
| Tuluá (Valle del Cauca) | 9.000 | 10.000 | 9.500 | = |
| Valledupar, Mercado Nuevo | 7.500 | 7.500 | 7.500 | - |
| Cachama de cultivo fresca | | | | |
| Arauca (Arauca) | 7.000 | 7.000 | 7.000 | n.d. |
| Bogotá, D. C., Plaza Las Flores | 5.600 | 6.000 | 5.800 | - |
| Bucaramanga, Centroabastos | 6.400 | 7.200 | 6.500 | - |
| Cúcuta, La Nueva Sexta | 6.000 | 6.700 | 6.175 | + |
| Ibagué, Plaza La 21 | 6.400 | 6.800 | 6.667 | = |
| Montería (Córdoba) | 6.000 | 7.000 | 6.750 | + |
| Sincedejo (Sucre) | 6.000 | 6.000 | 6.000 | = |
| Villavicencio, CAV | 7.000 | 8.000 | 7.750 | = |
| Calamar anillos | | | | |
| Bogotá, D. C., Corabastos | 20.000 | 21.000 | 20.250 | - |
| Bogotá, D. C., Paloquemao | 23.600 | 24.000 | 23.867 | - |
| Cali, Galería Alameda | 20.000 | 22.000 | 21.000 | - |
| Cali, Santa Helena | 20.000 | 20.600 | 20.200 | ++ |
| Medellín, Central | | | | |
| Mayorista de Antioquia | 23.200 | 30.000 | 25.550 | = |
| Palmira (Valle del Cauca) | 15.000 | 15.500 | 15.250 | + |
| Tuluá (Valle del Cauca) | 14.000 | 14.000 | 14.000 | = |
| Calamar blanco entero | | | | |
| Bogotá, D. C., Corabastos | 8.000 | 8.200 | 8.050 | = |
| Bogotá, D. C., Paloquemao | 10.000 | 10.400 | 10.133 | + |
| Cali, Galería Alameda | 8.700 | 9.000 | 8.900 | + |
| Cali, Santa Helena | 7.500 | 7.900 | 7.667 | = |
| Palmira (Valle del Cauca) | 9.000 | 9.000 | 9.000 | = |
| Tuluá (Valle del Cauca) | 9.000 | 9.000 | 9.000 | = |
| Calamar morado entero | | | | |
| Bogotá, D. C., Corabastos | 12.500 | 13.000 | 12.875 | - |


**Cuadro 7. Mercados mayoristas. Precios de venta de pescados (continuación)
2017 (13 al 21 de abril)**

| Productos y mercados | Pesos por kilogramo | | | | Tendencia | Productos y mercados | Pesos por kilogramo | | | | Tendencia |
|---|---------------------|--------|--------|---------|-----------|---|---------------------|--------|--------|---------|-----------|
| | Mínimo | Máximo | Medio | Precios | | | Mínimo | Máximo | Medio | Precios | |
| Calamar morado entero (continuación) | | | | | | Pargo rojo entero congelado (continuación) | | | | | |
| Bogotá, D. C., Paloquemao | 16.000 | 16.000 | 16.000 | | = | | | | | | |
| Cali, Galería Alameda | 14.000 | 15.400 | 14.900 | | + | Cali, Santa Helena | 15.000 | 16.000 | 15.500 | | + |
| Cali, Santa Helena | 12.500 | 13.200 | 12.900 | | + | Medellín, Central | | | | | |
| Tuluá (Valle del Cauca) | 14.000 | 15.000 | 14.500 | | = | Mayorista de Antioquia | 26.000 | 30.000 | 28.500 | | = |
| Camarón tigre precocido seco | | | | | | Palmira (Valle del Cauca) | 17.500 | 18.000 | 17.750 | | + |
| Bogotá, D. C., Paloquemao | 36.000 | 40.000 | 38.667 | | + | Tuluá (Valle del Cauca) | 17.000 | 18.000 | 17.500 | | = |
| Cali, Galería Alameda | 28.000 | 30.000 | 29.000 | | + | Pargo rojo entero fresco | | | | | |
| Cali, Santa Helena | 29.400 | 30.000 | 29.700 | | = | Cartagena, Bazurto | 20.000 | 20.000 | 20.000 | | = |
| Medellín, Central | | | | | | Santa Marta (Magdalena) | 18.000 | 22.000 | 20.500 | | = |
| Mayorista de Antioquia | 29.000 | 37.000 | 33.750 | | - | Valledupar, Mercado Nuevo | 20.000 | 22.000 | 21.000 | | - |
| Popayán (Cauca) | 29.000 | 30.000 | 29.667 | | - | Pargo rojo platero | | | | | |
| Tuluá (Valle del Cauca) | 30.000 | 32.000 | 31.000 | | - | Buenaventura (Valle del Cauca) | 13.000 | 14.000 | 13.667 | | - |
| Camarón titi precocido seco | | | | | | Cartagena, Bazurto | 22.000 | 22.000 | 22.000 | | = |
| Armenia, Mercar | 32.000 | 33.000 | 32.500 | | = | Popayán (Cauca) | 15.000 | 15.000 | 15.000 | | - |
| Bogotá, D. C., Paloquemao | 30.000 | 30.000 | 30.000 | | = | Santa Marta (Magdalena) | 18.000 | 22.000 | 20.500 | | = |
| Pereira, Mercasa | 14.600 | 15.800 | 15.200 | | = | Pescado cabezas | | | | | |
| Popayán (Cauca) | 18.800 | 19.000 | 18.933 | | - | Armenia, Mercar | 3.200 | 4.000 | 3.600 | | = |
| Capaz Magdalena fresco | | | | | | Bogotá, D. C., Paloquemao | 7.000 | 8.000 | 7.333 | | = |
| Florencia (Caquetá) | 10.000 | 10.000 | 10.000 | | --- | Cali, Galería Alameda | 5.000 | 5.000 | 5.000 | | = |
| Tunja, Complejo de Servicios del Sur | 12.000 | 12.000 | 12.000 | | - | Cali, Santa Helena | 7.000 | 7.000 | 7.000 | | = |
| Cazuela de mariscos (paquete) | | | | | | Palmira (Valle del Cauca) | 7.000 | 7.000 | 7.000 | | - |
| Bogotá, D. C., Corabastos | 9.000 | 9.500 | 9.167 | | - | Pereira, Mercasa | 2.400 | 2.500 | 2.450 | | - |
| Bogotá, D. C., Paloquemao | 12.000 | 12.000 | 12.000 | | + | Popayán (Cauca) | 5.400 | 5.400 | 5.400 | | + |
| Medellín, Central | | | | | | Santa Marta (Magdalena) | 3.000 | 4.000 | 3.667 | | = |
| Mayorista de Antioquia | 16.000 | 20.000 | 18.000 | | n.d. | Róbalo, filete congelado | | | | | |
| Corvina, filete congelado nacional | | | | | | Armenia, Mercar | 13.000 | 13.600 | 13.300 | | = |
| Buenaventura (Valle del Cauca) | 27.000 | 30.000 | 28.333 | | + | Manizales (Caldas) | 11.500 | 11.800 | 11.650 | | = |
| Cali, Galería Alameda | 38.000 | 40.000 | 39.000 | | + | Salmón, filete congelado | | | | | |
| Cali, Santa Helena | 30.000 | 32.000 | 31.000 | | = | Armenia, Mercar | 44.000 | 44.000 | 44.000 | | = |
| Langostino U12 | | | | | | Bogotá, D. C., Corabastos | 37.000 | 40.000 | 38.333 | | + |
| Bogotá, D. C., Paloquemao | 80.000 | 84.000 | 81.333 | | - | Bogotá, D. C., Paloquemao | 44.000 | 46.000 | 44.667 | | + |
| Cali, Galería Alameda | 60.000 | 63.000 | 61.500 | | = | Cali, Galería Alameda | 37.000 | 40.000 | 38.667 | | + |
| Langostino 16-20 | | | | | | Cali, Santa Helena | 37.000 | 41.000 | 39.333 | | - |
| Bogotá, D. C., Corabastos | 58.000 | 60.000 | 59.333 | | n.d. | Medellín, Central | | | | | |
| Buenaventura (Valle del Cauca) | 44.000 | 45.000 | 44.333 | | - | Mayorista de Antioquia | 39.000 | 49.000 | 44.000 | | - |
| Cali, Galería Alameda | 48.000 | 49.000 | 48.500 | | = | Palmira (Valle del Cauca) | 38.000 | 38.000 | 38.000 | | - |
| Merluza, filete importado | | | | | | Popayán (Cauca) | 40.000 | 41.000 | 40.333 | | - |
| Armenia, Mercar | 10.000 | 12.000 | 11.000 | | = | Sierra entera congelada | | | | | |
| Cali, Galería Alameda | 13.000 | 14.000 | 13.667 | | = | Armenia, Mercar | 15.000 | 16.000 | 15.500 | | = |
| Cali, Santa Helena | 11.000 | 11.600 | 11.367 | | + | Bogotá, D. C., Corabastos | 13.500 | 15.000 | 14.250 | | + |
| Medellín, Central | | | | | | Bogotá, D. C., Paloquemao | 17.000 | 18.000 | 17.333 | | = |
| Mayorista de Antioquia | 11.000 | 13.500 | 12.167 | | = | Buenaventura (Valle del Cauca) | 10.000 | 12.000 | 11.000 | | + |
| Palmira (Valle del Cauca) | 11.000 | 11.000 | 11.000 | | = | Cali, Galería Alameda | 15.000 | 16.000 | 15.333 | | = |
| Merluza, filete nacional | | | | | | Cali, Santa Helena | 14.000 | 15.000 | 14.600 | | = |
| Bogotá, D. C., Corabastos | 30.000 | 32.000 | 30.750 | | - | Cartagena, Bazurto | 15.000 | 15.000 | 15.000 | | = |
| Bogotá, D. C., Paloquemao | 36.000 | 40.000 | 38.667 | | + | Medellín, Central | | | | | |
| Cali, Galería Alameda | 38.000 | 40.000 | 39.000 | | + | Mayorista de Antioquia | 12.000 | 18.000 | 14.500 | | = |
| Cali, Santa Helena | 27.000 | 29.000 | 28.000 | | + | Palmira (Valle del Cauca) | 14.000 | 14.000 | 14.000 | | + |
| Mojarra lora entera congelada | | | | | | Santa Marta (Magdalena) | 20.000 | 22.000 | 20.667 | | n.d. |
| Armenia, Mercar | 13.000 | 13.000 | 13.000 | | = | Tilapia, filete congelado | | | | | |
| Barranquilla, Barranquillita | 6.400 | 6.500 | 6.475 | | - | Bogotá, D. C., Corabastos | 14.000 | 15.000 | 14.500 | | + |
| Mojarra lora entera fresca | | | | | | Cali, Galería Alameda | 14.000 | 15.000 | 14.667 | | = |
| Barranquilla, Barranquillita | 6.800 | 7.200 | 7.000 | | --- | Cali, Santa Helena | 13.000 | 13.400 | 13.133 | | + |
| Cartagena, Bazurto | 7.500 | 7.800 | 7.650 | | = | Medellín, Central | | | | | |
| Montería (Córdoba) | 7.000 | 8.000 | 7.625 | | = | Mayorista de Antioquia | 13.500 | 16.000 | 15.167 | | = |
| Sincelejo (Sucre) | 7.000 | 7.000 | 7.000 | | = | Palmira (Valle del Cauca) | 14.000 | 14.000 | 14.000 | | + |
| Valledupar, Mercado Nuevo | 8.000 | 9.000 | 8.333 | | --- | Popayán (Cauca) | 13.000 | 13.000 | 13.000 | | - |
| Nicuro fresco | | | | | | Tuluá (Valle del Cauca) | 14.500 | 15.000 | 14.750 | | = |
| Florencia (Caquetá) | 10.000 | 10.000 | 10.000 | | --- | Tilapia roja entera congelada | | | | | |
| Palmitos de mar | | | | | | Barranquilla, Barranquillita | 7.700 | 7.800 | 7.775 | | - |
| Bogotá, D. C., Corabastos | 10.000 | 10.000 | 10.000 | | = | Cali, Galería Alameda | 12.000 | 13.000 | 12.667 | | = |
| Bogotá, D. C., Paloquemao | 11.600 | 12.000 | 11.867 | | + | Cali, Santa Helena | 10.000 | 11.100 | 10.433 | | + |
| Medellín, Central | | | | | | Medellín, Central | | | | | |
| Mayorista de Antioquia | 9.600 | 12.000 | 11.067 | | = | Mayorista de Antioquia | 11.000 | 12.000 | 11.333 | | = |
| Pargo rojo entero congelado | | | | | | Palmira (Valle del Cauca) | 12.000 | 12.500 | 12.250 | | + |
| Bogotá, D. C., Corabastos | 20.000 | 22.000 | 20.500 | | - | Pasto, El Potrerillo | 9.000 | 10.000 | 9.500 | | = |
| Cali, Galería Alameda | 16.000 | 17.000 | 16.500 | | + | Pereira, Mercasa | 11.000 | 11.400 | 11.200 | | = |
| | | | | | | Popayán (Cauca) | 10.800 | 11.000 | 10.867 | | - |
| | | | | | | Santa Marta (Magdalena) | 11.800 | 12.000 | 11.933 | | + |
| | | | | | | Tuluá (Valle del Cauca) | 11.000 | 12.000 | 11.500 | | = |
| | | | | | | Tilapia roja entera fresca | | | | | |
| | | | | | | Barranquilla, Barranquillita | 8.800 | 9.000 | 8.950 | | - |
| | | | | | | Bogotá, D. C., Paloquemao | 11.600 | 12.000 | 11.867 | | + |

Cuadro 7. Mercados mayoristas. Precios de venta de pescados (conclusión)
2017 (13 al 21 de abril)

| Productos y mercados | Pesos por kilogramo | | | Tendencia |
|--|---------------------|--------|--------|-----------|
| | Mínimo | Máximo | Medio | |
| Tilapia roja entera fresca (continuación) | | | | |
| Bogotá, D. C., Plaza Las Flores | 8.400 | 9.200 | 8.800 | -- |
| Bucaramanga, Centroabastos | 10.000 | 10.400 | 10.200 | + |
| Cartagena, Bazurto | 8.500 | 9.000 | 8.750 | = |
| Cúcuta, La Nueva Sexta | 6.000 | 8.000 | 7.333 | --- |
| Florencia (Caquetá) | 10.000 | 10.000 | 10.000 | --- |
| Ibagué, Plaza La 21 | 9.600 | 10.000 | 9.867 | + |
| Montería (Córdoba) | 8.000 | 9.000 | 8.250 | = |
| Neiva, Surabastos | 8.000 | 8.000 | 8.000 | -- |
| Sincelejo (Sucre) | 8.000 | 8.000 | 8.000 | -- |
| Tunja, Complejo de Servicios del Sur | 10.000 | 11.000 | 10.667 | -- |
| Valledupar, Mercado Nuevo | 10.000 | 10.000 | 10.000 | = |
| Villavicencio, CAV | 11.000 | 11.000 | 11.000 | - |
| Toyo blanco, filete congelado | | | | |
| Bogotá, D. C., Corabastos | 12.000 | 12.500 | 12.125 | + |
| Bogotá, D. C., Paloquemao | 16.000 | 16.000 | 16.000 | = |
| Cali, Galería Alameda | 12.000 | 13.000 | 12.667 | = |
| Cali, Santa Helena | 9.400 | 9.600 | 9.500 | + |
| Palmira (Valle del Cauca) | 11.000 | 11.500 | 11.250 | + |

Tendencias:

- (---) Variación mayor al -20 %
- (--) Variación entre -10 % y -20 %
- (-) Variación entre 0 % y -10 %

| Productos y mercados | Pesos por kilogramo | | | Tendencia |
|---|---------------------|--------|--------|-----------|
| | Mínimo | Máximo | Medio | |
| Toyo blanco, filete congelado (continuación) | | | | |
| Popayán (Cauca) | 9.500 | 9.500 | 9.500 | + |
| Tuluá (Valle del Cauca) | 11.000 | 12.000 | 11.500 | = |
| Trucha en corte mariposa | | | | |
| Armenia, Mercar | 15.000 | 15.000 | 15.000 | = |
| Bogotá, D. C., Corabastos | 12.500 | 13.000 | 12.875 | = |
| Bogotá, D. C., Paloquemao | 14.000 | 15.000 | 14.667 | + |
| Cali, Galería Alameda | 14.000 | 15.000 | 14.333 | + |
| Cali, Santa Helena | 13.700 | 14.000 | 13.833 | + |
| Manizales (Caldas) | 14.000 | 15.000 | 14.500 | = |
| Medellín, Central | | | | |
| Mayorista de Antioquia | 14.000 | 18.000 | 15.500 | = |
| Palmira (Valle del Cauca) | 14.000 | 14.500 | 14.250 | - |
| Pereira, Mercasa | 13.500 | 14.200 | 13.850 | = |
| Popayán (Cauca) | 13.500 | 14.000 | 13.667 | - |
| Trucha entera fresca | | | | |
| Florencia (Caquetá) | 18.000 | 18.000 | 18.000 | - |
| Pasto, El Potrerillo | 11.000 | 12.000 | 11.500 | = |

(=) Variación igual a 0 %

(+) Variación entre 0 % y 10 %

(+ +) Variación entre 10 % y 20 %

(+++) Variación mayor al 20 %

(n.d.) No determinado

Cuadro 8. Mercados mayoristas. Precios de venta de productos procesados
2017 (13 al 21 de abril)

| Productos y mercados | Pesos por kilogramo | | | Tendencia |
|----------------------------------|---------------------|--------|--------|-----------|
| | Mínimo | Máximo | Medio | |
| Aceite girasol | | | | |
| Barranquilla, Barranquillita | 9.375 | 9.458 | 9.418 | - |
| Barranquilla, Granabastos | 9.017 | 9.200 | 9.120 | + |
| Cartagena, Bazurto | 6.500 | 6.500 | 6.500 | = |
| Medellín, Central | | | | |
| Mayorista de Antioquia | 8.600 | 9.250 | 8.925 | - |
| Montería (Córdoba) | 5.667 | 6.250 | 6.042 | - |
| Pereira, Mercasa | 8.450 | 9.160 | 8.805 | = |
| Santa Marta (Magdalena) | 10.889 | 11.111 | 11.000 | + |
| Sincelejo (Sucre) | 6.408 | 6.542 | 6.477 | - |
| Valledupar, Mercado Nuevo | 8.333 | 8.750 | 8.611 | + |
| Aceite soya | | | | |
| Cartago (Valle del Cauca) | 5.350 | 5.800 | 5.585 | = |
| Aceite vegetal mezcla | | | | |
| Arauca (Arauca) | 4.583 | 4.722 | 4.645 | n.d. |
| Armenia, Mercar | 5.667 | 5.708 | 5.692 | = |
| Barranquilla, Barranquillita | 4.625 | 4.700 | 4.665 | + |
| Barranquilla, Granabastos | 4.631 | 4.758 | 4.689 | + |
| Bogotá, D. C., Corabastos | 5.583 | 6.083 | 5.833 | + |
| Bogotá, D. C., Paloquemao | 5.567 | 5.833 | 5.678 | + |
| Bogotá, D. C., Plaza España | 5.583 | 6.025 | 5.786 | + |
| Bucaramanga, Centroabastos | 4.537 | 5.444 | 4.948 | - |
| Bucaramanga, Mercados del centro | 4.935 | 5.667 | 5.317 | = |
| Buenaventura (Valle del Cauca) | 5.536 | 6.000 | 5.748 | + |
| Cali, La Floresta | 5.400 | 6.000 | 5.733 | + |
| Cali, Santa Helena | 5.350 | 5.800 | 5.592 | + |
| Cali, Siloé | 6.000 | 6.167 | 6.097 | = |
| Cartagena, Bazurto | 4.833 | 4.833 | 4.833 | = |
| Cartago (Valle del Cauca) | 5.000 | 5.000 | 5.000 | = |
| Cúcuta, Cenabastos | 3.796 | 4.537 | 4.306 | - |
| Florencia (Caquetá) | 4.983 | 5.500 | 5.338 | - |
| Ibagué, Plaza La 21 | 4.375 | 4.650 | 4.502 | - |
| Manizales (Caldas) | 4.750 | 5.500 | 5.219 | + |
| Medellín, Central | | | | |
| Mayorista de Antioquia | 4.583 | 5.000 | 4.760 | = |
| Medellín, Plaza | | | | |
| Minorista José María Villa | 5.000 | 5.250 | 5.139 | = |
| Montería (Córdoba) | 4.333 | 4.500 | 4.438 | = |
| Neiva, Surabastos | 4.750 | 5.167 | 4.979 | - |
| Palmira (Valle del Cauca) | 4.550 | 5.575 | 5.158 | - |
| Pamplona (Norte de Santander) | 4.444 | 4.815 | 4.630 | - |
| Pasto, El Potrerillo | 4.000 | 4.250 | 4.125 | - |
| Popayán (Cauca) | 4.167 | 4.292 | 4.224 | - |
| Santa Marta (Magdalena) | 5.250 | 6.000 | 5.546 | = |

| Productos y mercados | Pesos por kilogramo | | | Tendencia |
|---|---------------------|--------|-------|-----------|
| | Mínimo | Máximo | Medio | |
| Aceite vegetal mezcla (continuación) | | | | |
| Sincelejo (Sucre) | 3.917 | 4.167 | 4.017 | - |
| Tuluá (Valle del Cauca) | 4.708 | 5.558 | 5.073 | = |
| Valledupar, Mercado Nuevo | 5.167 | 5.250 | 5.194 | = |
| Villavicencio, CAV | 6.083 | 7.167 | 6.657 | - |
| Arveja enlatada | | | | |
| Barranquilla, Barranquillita | 5.833 | 5.867 | 5.848 | - |
| Barranquilla, Granabastos | 5.813 | 6.103 | 5.972 | = |
| Medellín, Central | | | | |
| Mayorista de Antioquia | 6.573 | 6.652 | 6.618 | = |
| Medellín, Plaza | | | | |
| Minorista José María Villa | 7.847 | 7.917 | 7.870 | = |
| Santa Marta (Magdalena) | 5.780 | 7.097 | 6.203 | + |
| Valledupar, Mercado Nuevo | 8.333 | 8.611 | 8.426 | - |
| Avena en hojuelas | | | | |
| Arauca (Arauca) | 7.533 | 7.533 | 7.533 | n.d. |
| Armenia, Mercar | 7.083 | 7.250 | 7.167 | = |
| Barranquilla, Barranquillita | 6.771 | 6.896 | 6.828 | + |
| Barranquilla, Granabastos | 6.667 | 7.292 | 6.929 | + |
| Bogotá, D. C., Corabastos | 7.000 | 7.083 | 7.028 | - |
| Bogotá, D. C., Paloquemao | 7.500 | 7.667 | 7.611 | - |
| Bogotá, D. C., Plaza España | 6.992 | 7.083 | 7.025 | - |
| Bucaramanga, Centroabastos | 6.517 | 6.800 | 6.689 | = |
| Bucaramanga, Mercados del centro | 7.000 | 7.000 | 7.000 | + |
| Cali, La Floresta | 7.250 | 7.396 | 7.299 | = |
| Cali, Santa Helena | 7.083 | 7.156 | 7.108 | + |
| Cali, Siloé | 6.750 | 7.083 | 6.944 | = |
| Cartagena, Bazurto | 6.667 | 6.667 | 6.667 | = |
| Cartago (Valle del Cauca) | 6.667 | 7.000 | 6.889 | = |
| Cúcuta, Cenabastos | 6.542 | 7.000 | 6.708 | + |
| Cúcuta, La Nueva Sexta | 6.250 | 6.667 | 6.528 | + |
| Ibagué, Plaza La 21 | 6.883 | 7.400 | 7.129 | = |
| Neiva, Surabastos | 7.083 | 7.667 | 7.333 | - |
| Palmira (Valle del Cauca) | 7.083 | 7.552 | 7.318 | + |
| Pamplona (Norte de Santander) | 6.250 | 6.500 | 6.354 | - |
| Pereira, Mercasa | 6.675 | 6.675 | 6.675 | = |
| Popayán (Cauca) | 6.333 | 6.333 | 6.333 | = |
| Santa Marta (Magdalena) | 6.250 | 7.000 | 6.552 | = |
| Sincelejo (Sucre) | 6.406 | 6.698 | 6.531 | = |
| Tuluá (Valle del Cauca) | 6.667 | 7.344 | 6.920 | = |
| Valledupar, Mercado Nuevo | 5.000 | 5.167 | 5.056 | = |
| Villavicencio, CAV | 6.875 | 6.979 | 6.914 | + |

Cuadro 8. Mercados mayoristas. Precios de venta de productos procesados (continuación)
2017 (13 al 21 de abril)

| Productos y mercados | Pesos por kilogramo | | | | Tendencia | Productos y mercados | Pesos por kilogramo | | | | Tendencia |
|---|---------------------|--------|--------|---------|-----------|--|---------------------|--------|--------|---------|-----------|
| | Mínimo | Máximo | Medio | Precios | | | Mínimo | Máximo | Medio | Precios | |
| Chocolate dulce (continuación) | | | | | | Galletas saladas (continuación) | | | | | |
| Neiva, Surabastos | 10.400 | 10.800 | 10.650 | | - | Palmira (Valle del Cauca) | 10.635 | 10.913 | 10.774 | | + |
| Pamplona (Norte de Santander) | 10.417 | 10.833 | 10.646 | | - | Pamplona (Norte de Santander) | 10.278 | 10.833 | 10.451 | | - |
| Santa Marta (Magdalena) | 10.800 | 11.600 | 11.100 | | = | Pasto, El Potrerillo | 8.862 | 9.127 | 8.995 | | = |
| Sincelejo (Sucre) | 13.400 | 13.800 | 13.625 | | = | Pereira, Mercasa | 9.617 | 9.617 | 9.617 | | = |
| Valledupar, Mercado Nuevo | 12.000 | 12.000 | 12.000 | | = | Popayán (Cauca) | 9.630 | 9.788 | 9.691 | | - |
| Villavicencio, CAV | 10.800 | 11.200 | 10.970 | | - | Santa Marta (Magdalena) | 9.500 | 11.500 | 10.778 | | + |
| Chocolate instantáneo | | | | | | Sincelejo (Sucre) | 10.889 | 11.181 | 11.046 | | = |
| Cartago (Valle del Cauca) | 23.200 | 24.800 | 24.000 | | = | Tuluá (Valle del Cauca) | 10.265 | 10.569 | 10.428 | | = |
| Medellín, Central | | | | | | Valledupar, Mercado Nuevo | 10.694 | 10.833 | 10.787 | | + |
| Mayorista de Antioquia | 18.389 | 18.849 | 18.676 | | + | Villavicencio, CAV | 10.582 | 10.714 | 10.648 | | - |
| Color (bolsita) | | | | | | Gelatina | | | | | |
| Ibagué, Plaza La 21 | 20.000 | 26.000 | 22.750 | | = | Arauca (Arauca) | 25.000 | 25.000 | 25.000 | | n.d. |
| Medellín, Central | | | | | | Barranquilla, Barranquillita | 25.573 | 25.651 | 25.618 | | = |
| Mayorista de Antioquia | 15.179 | 15.476 | 15.377 | | = | Barranquilla, Granabastos | 23.750 | 25.417 | 24.673 | | + |
| Medellín, Plaza | | | | | | Bogotá, D. C., Corabastos | 22.396 | 23.438 | 22.917 | | = |
| Minorista José María Villa | 16.429 | 18.452 | 17.183 | | = | Bogotá, D. C., Plaza España | 21.927 | 22.396 | 22.240 | | - |
| Neiva, Surabastos | 11.000 | 13.000 | 11.900 | | - | Bucaramanga, Centroabastos | 23.620 | 25.000 | 24.366 | | - |
| Fécula de maíz | | | | | | Bucaramanga, Mercados del centro | 21.875 | 23.438 | 22.604 | | - |
| Arauca (Arauca) | 19.474 | 19.474 | 19.474 | | n.d. | Buenaventura (Valle del Cauca) | 21.615 | 23.125 | 22.622 | | = |
| Armenia, Mercar | 17.222 | 17.778 | 17.444 | | = | Cali, La Floresta | 14.286 | 15.000 | 14.762 | | = |
| Barranquilla, Barranquillita | 17.333 | 17.431 | 17.392 | | + | Cali, Santa Helena | 14.583 | 15.000 | 14.861 | | - |
| Barranquilla, Granabastos | 15.681 | 16.014 | 15.880 | | = | Cali, Siloé | 12.857 | 13.393 | 13.214 | | + |
| Bogotá, D. C., Corabastos | 16.184 | 16.579 | 16.360 | | - | Cartagena, Bazurto | 21.875 | 21.875 | 21.875 | | = |
| Bucaramanga, Centroabastos | 18.164 | 19.342 | 18.643 | | - | Cartago (Valle del Cauca) | 22.500 | 22.917 | 22.708 | | = |
| Bucaramanga, Mercados del centro | 18.289 | 18.816 | 18.618 | | + | Cúcuta, Cenabastos | 22.656 | 25.521 | 24.045 | | + |
| Cartagena, Bazurto | 16.667 | 16.667 | 16.667 | | = | Cúcuta, La Nueva Sexta | 21.875 | 22.917 | 22.396 | | = |
| Cúcuta, Cenabastos | 17.083 | 18.056 | 17.639 | | = | Ibagué, Plaza La 21 | 21.042 | 25.300 | 23.252 | | = |
| Cúcuta, La Nueva Sexta | 16.389 | 17.500 | 16.852 | | - | Manizales (Caldas) | 22.396 | 22.891 | 22.561 | | = |
| Montería (Córdoba) | 11.111 | 11.667 | 11.333 | | = | Medellín, Central | | | | | |
| Neiva, Surabastos | 17.105 | 17.763 | 17.516 | | - | Mayorista de Antioquia | 20.573 | 22.500 | 21.380 | | - |
| Pasto, El Potrerillo | 13.421 | 13.618 | 13.531 | | + | Neiva, Surabastos | 23.438 | 25.000 | 24.479 | | + |
| Popayán (Cauca) | 14.211 | 14.211 | 14.211 | | + | Palmira (Valle del Cauca) | 23.542 | 24.063 | 23.802 | | - |
| Santa Marta (Magdalena) | 17.778 | 18.889 | 18.125 | | = | Pamplona (Norte de Santander) | 21.354 | 22.396 | 22.135 | | - |
| Villavicencio, CAV | 16.645 | 16.974 | 16.809 | | - | Pasto, El Potrerillo | 10.294 | 11.029 | 10.621 | | - |
| Frijol enlatado | | | | | | Pereira, Mercasa | 13.071 | 13.071 | 13.071 | | - |
| Medellín, Central | | | | | | Popayán (Cauca) | 23.958 | 24.479 | 24.132 | | = |
| Mayorista de Antioquia | 8.966 | 10.252 | 9.583 | | = | Santa Marta (Magdalena) | 22.500 | 25.000 | 23.802 | | = |
| Medellín, Plaza | | | | | | Tuluá (Valle del Cauca) | 23.438 | 25.000 | 24.479 | | = |
| Minorista José María Villa | 9.986 | 10.000 | 9.995 | | = | Valledupar, Mercado Nuevo | 21.875 | 25.000 | 23.090 | | = |
| Galletas dulces redondas con crema | | | | | | Harina de trigo | | | | | |
| Arauca (Arauca) | 12.530 | 12.530 | 12.530 | | n.d. | Arauca (Arauca) | 2.233 | 2.233 | 2.233 | | n.d. |
| Barranquilla, Barranquillita | 11.998 | 12.149 | 12.048 | | + | Armenia, Mercar | 1.860 | 1.944 | 1.903 | | = |
| Barranquilla, Granabastos | 11.847 | 12.329 | 12.103 | | + | Barranquilla, Barranquillita | 1.342 | 1.356 | 1.348 | | - |
| Bogotá, D. C., Plaza España | 11.516 | 11.647 | 11.570 | | + | Barranquilla, Granabastos | 1.336 | 1.390 | 1.358 | | = |
| Bucaramanga, Centroabastos | 11.928 | 12.410 | 12.169 | | - | Bogotá, D. C., Corabastos | 1.640 | 1.680 | 1.655 | | + |
| Bucaramanga, Mercados del centro | 12.048 | 12.289 | 12.129 | | - | Bogotá, D. C., Paloquemao | 1.760 | 1.800 | 1.773 | | + |
| Cartagena, Bazurto | 11.847 | 12.048 | 11.948 | | = | Bogotá, D. C., Plaza España | 1.676 | 1.720 | 1.693 | | = |
| Cúcuta, Cenabastos | 12.510 | 12.821 | 12.614 | | - | Bucaramanga, Centroabastos | 2.160 | 2.300 | 2.237 | | + |
| Cúcuta, La Nueva Sexta | 11.683 | 12.097 | 11.856 | | - | Bucaramanga, Mercados del centro | 2.240 | 2.440 | 2.307 | | = |
| Ibagué, Plaza La 21 | 9.750 | 10.167 | 9.875 | | = | Buenaventura (Valle del Cauca) | 1.480 | 1.520 | 1.500 | | + |
| Pamplona (Norte de Santander) | 10.856 | 11.890 | 11.476 | | - | Cali, La Floresta | 2.784 | 2.800 | 2.795 | | = |
| Santa Marta (Magdalena) | 9.653 | 10.167 | 9.955 | | = | Cali, Santa Helena | 2.640 | 2.720 | 2.667 | | - |
| Sincelejo (Sucre) | 9.722 | 9.882 | 9.823 | | + | Cali, Siloé | 2.520 | 2.560 | 2.547 | | = |
| Galletas saladas | | | | | | Cartagena, Bazurto | 1.560 | 1.560 | 1.560 | | = |
| Arauca (Arauca) | 10.159 | 10.159 | 10.159 | | n.d. | Cartago (Valle del Cauca) | 1.520 | 1.560 | 1.530 | | = |
| Armenia, Mercar | 11.063 | 11.333 | 11.215 | | = | Cúcuta, Cenabastos | 1.900 | 2.000 | 1.950 | | = |
| Barranquilla, Barranquillita | 11.389 | 11.458 | 11.431 | | = | Cúcuta, La Nueva Sexta | 1.850 | 1.900 | 1.883 | | = |
| Barranquilla, Granabastos | 11.042 | 11.319 | 11.163 | | = | Florencia (Caquetá) | 1.600 | 1.760 | 1.716 | | + |
| Bogotá, D. C., Corabastos | 9.788 | 10.053 | 9.954 | | - | Ibagué, Plaza La 21 | 1.864 | 1.880 | 1.872 | | - |
| Bogotá, D. C., Paloquemao | 8.862 | 9.127 | 8.995 | | + | Manizales (Caldas) | 1.600 | 1.760 | 1.680 | | = |
| Bogotá, D. C., Plaza España | 10.079 | 10.317 | 10.194 | | + | Medellín, Central | | | | | |
| Bucaramanga, Centroabastos | 10.575 | 11.111 | 10.827 | | + | Mayorista de Antioquia | 2.552 | 2.640 | 2.608 | | = |
| Bucaramanga, Mercados del centro | 10.582 | 10.952 | 10.705 | | - | Medellín, Plaza | | | | | |
| Buenaventura (Valle del Cauca) | 10.800 | 11.111 | 10.947 | | + | Minorista José María Villa | 2.552 | 2.560 | 2.557 | | = |
| Cali, La Floresta | 9.921 | 10.159 | 10.079 | | = | Neiva, Surabastos | 1.520 | 1.600 | 1.550 | | - |
| Cali, Santa Helena | 9.921 | 10.053 | 10.009 | | + | Palmira (Valle del Cauca) | 2.864 | 2.912 | 2.888 | | + |
| Cali, Siloé | 9.881 | 10.317 | 10.119 | | = | Pamplona (Norte de Santander) | 1.800 | 1.800 | 1.800 | | = |
| Cartagena, Bazurto | 10.417 | 10.833 | 10.521 | | + | Pasto, El Potrerillo | 1.600 | 1.760 | 1.680 | | = |
| Cartago (Valle del Cauca) | 10.528 | 10.833 | 10.722 | | + | Pereira, Mercasa | 2.480 | 2.480 | 2.480 | | = |
| Cúcuta, Cenabastos | 11.389 | 12.014 | 11.644 | | + | Popayán (Cauca) | 1.440 | 1.440 | 1.440 | | + |
| Florencia (Caquetá) | 10.556 | 10.833 | 10.681 | | + | Santa Marta (Magdalena) | 1.440 | 1.600 | 1.520 | | - |
| Ibagué, Plaza La 21 | 9.744 | 10.128 | 9.989 | | + | Sincelejo (Sucre) | 1.320 | 1.320 | 1.320 | | = |
| Manizales (Caldas) | 10.417 | 11.389 | 10.944 | | - | Tuluá (Valle del Cauca) | 1.320 | 1.440 | 1.387 | | = |
| Medellín, Central | | | | | | Valledupar, Mercado Nuevo | 1.792 | 1.833 | 1.806 | | - |
| Mayorista de Antioquia | 8.426 | 10.119 | 9.269 | | = | Villavicencio, CAV | 1.600 | 1.680 | 1.640 | | - |
| Medellín, Plaza | | | | | | Harina precocida de maíz | | | | | |
| Minorista José María Villa | 9.524 | 9.921 | 9.762 | | = | Arauca (Arauca) | 2.750 | 2.750 | 2.750 | | n.d. |
| Neiva, Surabastos | 9.722 | 11.389 | 10.868 | | - | Armenia, Mercar | 2.823 | 2.960 | 2.894 | | = |
| | | | | | | Barranquilla, Barranquillita | 2.250 | 2.263 | 2.255 | | = |
| | | | | | | Barranquilla, Granabastos | 2.333 | 2.510 | 2.423 | | + |
| | | | | | | Bogotá, D. C., Corabastos | 2.733 | 2.833 | 2.788 | | + |
| | | | | | | Bogotá, D. C., Paloquemao | 2.833 | 2.917 | 2.861 | | - |


**Cuadro 8. Mercados mayoristas. Precios de venta de productos procesados (continuación)
2017 (13 al 21 de abril)**

| Productos y mercados | Pesos por kilogramo | | | Tenden- cia | Productos y mercados | Pesos por kilogramo | | | Tenden- cia |
|--|---------------------|--------|--------|----------------|---|---------------------|--------|--------|----------------|
| | Mínimo | Máximo | Medio | | | Mínimo | Máximo | Medio | |
| Harina precocida de maíz (continuación) | | | | | Lomitos de atún en lata (continuación) | | | | |
| Bogotá, D. C., Plaza España | 2.667 | 2.858 | 2.761 | + | Palmira (Valle del Cauca) | 18.824 | 19.093 | 18.958 | - |
| Bucaramanga, Centroabastos | 2.160 | 2.240 | 2.200 | = | Pamplona (Norte de Santander) | 17.770 | 18.382 | 17.923 | - |
| Bucaramanga, Mercados del centro | 2.200 | 2.240 | 2.227 | + | Pasto, El Potrerillo | 17.619 | 17.857 | 17.738 | = |
| Buenaventura (Valle del Cauca) | 2.640 | 2.764 | 2.695 | + | Pereira, Mercasa | 18.627 | 19.382 | 19.005 | = |
| Cali, La Floresta | 2.500 | 2.500 | 2.500 | = | Popayán (Cauca) | 20.238 | 20.357 | 20.298 | - |
| Cali, Santa Helena | 3.120 | 3.120 | 3.120 | - | Santa Marta (Magdalena) | 20.588 | 22.353 | 21.569 | + |
| Cali, Siloé | 3.021 | 3.125 | 3.090 | = | Sincelejo (Sucre) | 17.770 | 17.770 | 17.770 | = |
| Cartagena, Bazurto | 2.833 | 2.833 | 2.833 | = | Tuluá (Valle del Cauca) | 18.640 | 19.534 | 19.073 | = |
| Cartago (Valle del Cauca) | 2.400 | 2.640 | 2.533 | = | Villavicencio, CAV | 18.137 | 19.485 | 18.721 | = |
| Cúcuta, Cenabastos | 2.225 | 2.250 | 2.233 | = | Maíz enlatado | | | | |
| Cúcuta, La Nueva Sexta | 2.200 | 2.200 | 2.200 | = | Medellín, Plaza | | | | |
| Ibagué, Plaza La 21 | 2.233 | 2.821 | 2.466 | = | Minorista José María Villa | 11.092 | 11.188 | 11.156 | = |
| Manizales (Caldas) | 2.750 | 2.792 | 2.771 | = | Manteca | | | | |
| Neiva, Surabastos | 2.750 | 2.875 | 2.802 | - | Armenia, Mercar | 4.850 | 5.200 | 5.098 | = |
| Palmira (Valle del Cauca) | 2.900 | 2.992 | 2.946 | - | Bogotá, D. C., Corabastos | 4.800 | 5.300 | 5.075 | - |
| Pamplona (Norte de Santander) | 2.200 | 2.250 | 2.213 | = | Bogotá, D. C., Plaza España | 4.860 | 5.200 | 5.020 | - |
| Pasto, El Potrerillo | 2.000 | 2.167 | 2.083 | = | Buenaventura (Valle del Cauca) | 4.045 | 4.200 | 4.148 | - |
| Pereira, Mercasa | 2.780 | 2.780 | 2.780 | = | Cartago (Valle del Cauca) | 5.200 | 5.230 | 5.208 | = |
| Popayán (Cauca) | 1.760 | 1.800 | 1.773 | + | Cúcuta, Cenabastos | 6.000 | 6.000 | 6.000 | + |
| Santa Marta (Magdalena) | 2.167 | 2.333 | 2.250 | - | Cúcuta, La Nueva Sexta | 6.000 | 6.250 | 6.125 | = |
| Sincelejo (Sucre) | 2.875 | 2.958 | 2.906 | + | Florencia (Cauquetá) | 4.880 | 5.100 | 5.020 | = |
| Tuluá (Valle del Cauca) | 2.616 | 2.680 | 2.650 | - | Ibagué, Plaza La 21 | 4.480 | 4.580 | 4.517 | + |
| Valledupar, Mercado Nuevo | 2.083 | 2.208 | 2.153 | - | Neiva, Surabastos | 4.300 | 4.600 | 4.500 | + |
| Villavicencio, CAV | 2.152 | 2.440 | 2.328 | = | Palmira (Valle del Cauca) | 6.200 | 6.230 | 6.215 | + |
| Jugo de frutas | | | | | Margarina | | | | |
| Arauca (Arauca) | 4.457 | 4.457 | 4.457 | n.d. | Arauca (Arauca) | 8.800 | 8.800 | 8.800 | n.d. |
| Barranquilla, Barranquillita | 5.659 | 5.752 | 5.709 | - | Armenia, Mercar | 12.000 | 12.113 | 12.038 | - |
| Barranquilla, Granabastos | 5.455 | 5.705 | 5.595 | = | Barranquilla, Barranquillita | 11.667 | 11.792 | 11.719 | = |
| Bucaramanga, Centroabastos | 5.349 | 5.581 | 5.504 | = | Barranquilla, Granabastos | 11.250 | 11.833 | 11.604 | = |
| Bucaramanga, Mercados del centro | 5.329 | 6.047 | 5.642 | + | Bogotá, D. C., Corabastos | 9.800 | 10.500 | 10.125 | - |
| Cartagena, Bazurto | 5.271 | 5.271 | 5.271 | = | Bogotá, D. C., Plaza España | 10.400 | 10.700 | 10.582 | + |
| Santa Marta (Magdalena) | 5.271 | 5.581 | 5.368 | - | Bucaramanga, Centroabastos | 11.500 | 11.900 | 11.633 | = |
| Sincelejo (Sucre) | 5.194 | 5.426 | 5.318 | = | Bucaramanga, Mercados del centro | 11.600 | 12.000 | 11.733 | - |
| Valledupar, Mercado Nuevo | 5.116 | 5.271 | 5.168 | - | Buenaventura (Valle del Cauca) | 14.735 | 14.740 | 14.738 | = |
| Jugo instantáneo (sobre) | | | | | Mayonesa doy pack | | | | |
| Armenia, Mercar | 33.611 | 34.167 | 33.889 | = | Arauca (Arauca) | 23.333 | 23.333 | 23.333 | n.d. |
| Barranquilla, Barranquillita | 33.333 | 34.167 | 33.750 | + | Armenia, Mercar | 20.250 | 21.000 | 20.667 | = |
| Barranquilla, Granabastos | 28.056 | 29.722 | 29.139 | = | Barranquilla, Barranquillita | 21.646 | 21.875 | 21.729 | - |
| Bogotá, D. C., Corabastos | 40.000 | 40.000 | 40.000 | = | Bogotá, D. C., Corabastos | 19.583 | 20.000 | 19.740 | - |
| Bogotá, D. C., Paloquemao | 45.667 | 46.667 | 46.333 | + | Bogotá, D. C., Plaza España | 19.583 | 20.000 | 19.750 | + |
| Bogotá, D. C., Plaza España | 40.333 | 43.333 | 41.778 | + | Buenaventura (Valle del Cauca) | 14.085 | 20.067 | 18.171 | + |
| Buenaventura (Valle del Cauca) | 41.000 | 41.667 | 41.324 | = | Cali, La Floresta | 17.500 | 18.000 | 17.806 | = |
| Cali, La Floresta | 40.000 | 40.000 | 40.000 | = | Cali, Santa Helena | 19.167 | 19.750 | 19.431 | - |
| Cali, Santa Helena | 40.000 | 41.667 | 40.556 | - | Cali, Siloé | 18.500 | 19.000 | 18.833 | = |
| Cali, Siloé | 39.333 | 40.000 | 39.778 | = | Cartagena, Bazurto | 19.167 | 19.167 | 19.167 | = |
| Cartagena, Bazurto | 33.333 | 33.333 | 33.333 | = | Cartago (Valle del Cauca) | 18.500 | 19.708 | 18.986 | = |
| Cartago (Valle del Cauca) | 40.000 | 41.333 | 40.667 | = | Ibagué, Plaza La 21 | 10.750 | 12.500 | 11.938 | = |
| Ibagué, Plaza La 21 | 32.778 | 34.167 | 33.542 | - | Manizales (Caldas) | 17.083 | 18.958 | 18.021 | = |
| Medellín, Central | | | | | Medellín, Central | | | | |
| Mayorista de Antioquia | 38.000 | 39.333 | 38.667 | = | Mayorista de Antioquia | 16.250 | 17.417 | 16.646 | = |
| Medellín, Plaza | | | | | Palmira (Valle del Cauca) | 18.250 | 18.417 | 18.333 | + |
| Minorista José María Villa | 39.000 | 40.000 | 39.444 | = | Pasto, El Potrerillo | 16.042 | 20.000 | 17.917 | + |
| Palmira (Valle del Cauca) | 41.000 | 41.333 | 41.167 | = | Popayán (Cauca) | 17.292 | 20.417 | 18.837 | = |
| Pasto, El Potrerillo | 42.333 | 43.000 | 42.667 | = | Santa Marta (Magdalena) | 10.500 | 12.500 | 11.729 | + |
| Popayán (Cauca) | 34.333 | 34.667 | 34.556 | + | Tuluá (Valle del Cauca) | 19.438 | 20.958 | 20.094 | = |
| Sincelejo (Sucre) | 31.944 | 33.333 | 32.639 | + | Valledupar, Mercado Nuevo | 20.000 | 22.500 | 21.111 | = |
| Tuluá (Valle del Cauca) | 40.000 | 41.667 | 40.667 | + | Villavicencio, CAV | 10.694 | 11.028 | 10.852 | - |
| Valledupar, Mercado Nuevo | 38.333 | 40.000 | 38.889 | + | Mostaza doy pack | | | | |
| Villavicencio, CAV | 41.000 | 43.333 | 41.750 | + | Cartagena, Bazurto | 18.750 | 18.750 | 18.750 | = |
| Lomitos de atún en lata | | | | | Mostaza doy pack | | | | |
| Arauca (Arauca) | 20.380 | 20.380 | 20.380 | n.d. | Mostaza doy pack | | | | |
| Armenia, Mercar | 18.021 | 19.167 | 18.768 | = | Mostaza doy pack | | | | |
| Barranquilla, Barranquillita | 18.705 | 18.886 | 18.792 | - | Mostaza doy pack | | | | |
| Barranquilla, Granabastos | 20.177 | 20.607 | 20.374 | - | Mostaza doy pack | | | | |
| Bogotá, D. C., Corabastos | 17.279 | 17.892 | 17.647 | - | Mostaza doy pack | | | | |
| Bogotá, D. C., Plaza España | 17.770 | 18.015 | 17.931 | - | Mostaza doy pack | | | | |
| Bucaramanga, Centroabastos | 21.389 | 23.333 | 22.222 | + | Mostaza doy pack | | | | |
| Bucaramanga, Mercados del centro | 23.831 | 24.167 | 23.999 | = | Mostaza doy pack | | | | |
| Buenaventura (Valle del Cauca) | 21.714 | 26.719 | 24.716 | = | Mostaza doy pack | | | | |
| Cali, La Floresta | 11.176 | 11.176 | 11.176 | = | Mostaza doy pack | | | | |
| Cali, Santa Helena | 18.382 | 18.922 | 18.644 | - | Mostaza doy pack | | | | |
| Cali, Siloé | 14.706 | 14.706 | 14.706 | - | Mostaza doy pack | | | | |
| Cartago (Valle del Cauca) | 18.382 | 19.412 | 18.897 | - | Mostaza doy pack | | | | |
| Cúcuta, Cenabastos | 17.953 | 18.137 | 18.035 | + | Mostaza doy pack | | | | |
| Cúcuta, La Nueva Sexta | 17.770 | 17.892 | 17.851 | - | Mostaza doy pack | | | | |
| Medellín, Central | | | | | Mostaza doy pack | | | | |
| Mayorista de Antioquia | 16.422 | 17.034 | 16.777 | = | Mostaza doy pack | | | | |
| Medellín, Plaza | | | | | Mostaza doy pack | | | | |
| Minorista José María Villa | 15.931 | 16.667 | 16.340 | = | Mostaza doy pack | | | | |
| Montería (Córdoba) | 25.735 | 25.809 | 25.790 | = | Mostaza doy pack | | | | |
| Neiva, Surabastos | 18.995 | 19.363 | 19.167 | - | Mostaza doy pack | | | | |

Cuadro 8. Mercados mayoristas. Precios de venta de productos procesados (continuación)
2017 (13 al 21 de abril)

| Productos y mercados | Pesos por kilogramo | | | | Tendencia | Productos y mercados | Pesos por kilogramo | | | | Tendencia |
|--------------------------------------|---------------------|--------|-------|------|-----------|---|---------------------|--------|--------|------|-----------|
| | Mínimo | Máximo | Medio | | | | Mínimo | Máximo | Medio | | |
| Panela cuadrada blanca | | | | | | Pastas alimenticias (continuación) | | | | | |
| Barranquilla, Barranquillita | 3.143 | 3.550 | 3.351 | - | | Cúcuta, La Nueva Sexta | 3.250 | 3.417 | 3.333 | + | |
| Barranquilla, Granabastos | 3.300 | 3.500 | 3.390 | - | | Florencia (Caquetá) | 2.467 | 2.533 | 2.500 | - | |
| Bucaramanga, Centroabastos | 3.929 | 4.000 | 3.952 | - | | Ibagué, Plaza La 21 | 5.500 | 5.792 | 5.644 | = | |
| Bucaramanga, Mercados del centro | 2.786 | 3.857 | 3.810 | - | | Manizales (Caldas) | 5.000 | 5.333 | 5.125 | = | |
| Cartagena, Bazurto | 2.857 | 2.857 | 2.857 | = | | Medellín, Central | | | | | |
| Charalá (Santander) | 3.250 | 3.500 | 3.375 | n.d. | | Mayorista de Antioquia | 5.333 | 5.500 | 5.429 | - | |
| Güepsa (Santander) | 2.900 | 3.050 | 2.975 | - | | Medellín, Plaza | | | | | |
| Ibagué, Plaza La 21 | 3.556 | 3.750 | 3.681 | + | | Minorista José María Villa | 5.500 | 5.500 | 5.500 | = | |
| Medellín, Central | | | | | | Montería (Córdoba) | 3.520 | 3.760 | 3.660 | = | |
| Mayorista de Antioquia | 2.933 | 4.167 | 3.576 | + | | Neiva, Surabastos | 5.333 | 5.583 | 5.438 | - | |
| Moniquirá (Boyacá) | 3.000 | 3.000 | 3.000 | - | | Palmira (Valle del Cauca) | 5.333 | 5.467 | 5.400 | - | |
| Santana (Boyacá) | 3.096 | 3.100 | 3.099 | - | | Pamplona (Norte de Santander) | 3.250 | 3.333 | 3.313 | - | |
| Sincelejo (Sucre) | 3.400 | 3.600 | 3.550 | = | | Pasto, El Potrerillo | 4.667 | 5.000 | 4.833 | = | |
| Tunja, Complejo de Servicios del Sur | 3.688 | 3.750 | 3.719 | = | | Pereira, Mercasa | 5.000 | 5.000 | 5.000 | = | |
| Valledupar, Mercado Nuevo | 3.778 | 4.167 | 3.944 | = | | Popayán (Cauca) | 4.583 | 4.633 | 4.606 | - | |
| Vélez (Santander) | 3.050 | 3.050 | 3.050 | - | | Santa Marta (Magdalena) | 3.680 | 3.680 | 3.680 | - | |
| Panela cuadrada morena | | | | | | Sincelejo (Sucre) | 3.320 | 3.680 | 3.552 | = | |
| Bogotá, D. C., Corabastos | 4.000 | 4.200 | 4.050 | + | | Tuluá (Valle del Cauca) | 4.917 | 5.083 | 5.013 | = | |
| Bogotá, D. C., Paloquemao | 3.600 | 3.800 | 3.733 | - | | Valledupar, Mercado Nuevo | 2.720 | 2.880 | 2.773 | = | |
| Bogotá, D. C., Plaza España | 3.800 | 3.920 | 3.840 | + | | Villavicencio, CAV | 5.417 | 5.533 | 5.471 | - | |
| Bucaramanga, Centroabastos | 3.733 | 4.000 | 3.844 | + | | Sal yodada | | | | | |
| Bucaramanga, Mercados del centro | 4.000 | 4.000 | 4.000 | = | | Arauca (Arauca) | 967 | 967 | 967 | n.d. | |
| Charalá (Santander) | 3.125 | 3.250 | 3.188 | - | | Armenia, Mercar | 880 | 920 | 894 | - | |
| Cúcuta, Cenabastos | 3.472 | 3.472 | 3.472 | + | | Barranquilla, Barranquillita | 628 | 784 | 708 | - | |
| Cúcuta, La Nueva Sexta | 3.175 | 3.472 | 3.274 | + | | Barranquilla, Granabastos | 831 | 875 | 849 | - | |
| Florencia (Caquetá) | 3.800 | 3.900 | 3.850 | = | | Bogotá, D. C., Corabastos | 560 | 580 | 573 | + | |
| Güepsa (Santander) | 2.700 | 2.850 | 2.775 | - | | Bogotá, D. C., Paloquemao | 640 | 660 | 647 | = | |
| Moniquirá (Boyacá) | 2.797 | 2.800 | 2.798 | - | | Bogotá, D. C., Plaza España | 805 | 850 | 832 | - | |
| Neiva, Surabastos | 3.750 | 3.800 | 3.788 | = | | Bucaramanga, Centroabastos | 840 | 940 | 877 | = | |
| Nocaima (Cundinamarca) | 3.200 | 3.300 | 3.238 | - | | Bucaramanga, Mercados del centro | 850 | 900 | 875 | = | |
| Pamplona (Norte de Santander) | 3.391 | 3.590 | 3.524 | + | | Buenaventura (Valle del Cauca) | 656 | 680 | 669 | - | |
| Pasto, El Potrerillo | 3.160 | 3.240 | 3.200 | + | | Cali, La Floresta | 880 | 920 | 907 | = | |
| Popayán (Cauca) | 3.000 | 3.083 | 3.056 | + | | Cali, Santa Helena | 880 | 880 | 880 | - | |
| Santa Marta (Magdalena) | 3.667 | 4.133 | 3.883 | + | | Cali, Siloé | 960 | 960 | 960 | = | |
| Santana (Boyacá) | 2.897 | 2.900 | 2.899 | - | | Cartagena, Bazurto | 480 | 520 | 510 | + | |
| Tuluá (Valle del Cauca) | 3.625 | 3.688 | 3.656 | = | | Cartago (Valle del Cauca) | 840 | 872 | 848 | = | |
| Vélez (Santander) | 2.850 | 2.850 | 2.850 | - | | Cúcuta, Cenabastos | 875 | 925 | 895 | = | |
| Villavicencio, CAV | 4.100 | 4.200 | 4.150 | - | | Cúcuta, La Nueva Sexta | 900 | 900 | 900 | = | |
| Panela en pastilla | | | | | | Ibagué, Plaza La 21 | 840 | 928 | 878 | + | |
| Caparrapí (Cundinamarca) | 3.063 | 3.125 | 3.094 | - | | Manizales (Caldas) | 920 | 1.008 | 942 | = | |
| Nocaima (Cundinamarca) | 3.200 | 3.300 | 3.250 | + | | Medellín, Central | | | | | |
| Panela redonda blanca | | | | | | Mayorista de Antioquia | 880 | 920 | 898 | = | |
| Medellín, Central | | | | | | Medellín, Plaza | | | | | |
| Mayorista de Antioquia | 3.500 | 3.550 | 3.525 | + | | Minorista José María Villa | 920 | 960 | 933 | = | |
| Panela redonda morena | | | | | | Montería (Córdoba) | 880 | 944 | 906 | + | |
| Armenia, Mercar | 3.417 | 3.458 | 3.427 | - | | Neiva, Surabastos | 912 | 1.000 | 958 | - | |
| Buenaventura (Valle del Cauca) | 2.500 | 2.583 | 2.556 | n.d. | | Palmira (Valle del Cauca) | 880 | 880 | 880 | = | |
| Cali, La Floresta | 3.875 | 4.000 | 3.958 | - | | Pamplona (Norte de Santander) | 850 | 875 | 863 | + | |
| Cali, Santa Helena | 3.700 | 3.800 | 3.733 | - | | Pasto, El Potrerillo | 762 | 833 | 802 | = | |
| Cali, Siloé | 4.000 | 4.042 | 4.014 | = | | Pereira, Mercasa | 840 | 855 | 848 | = | |
| Cartago (Valle del Cauca) | 3.500 | 3.500 | 3.500 | = | | Popayán (Cauca) | 816 | 824 | 821 | + | |
| Manizales (Caldas) | 3.542 | 3.542 | 3.542 | + | | Santa Marta (Magdalena) | 800 | 880 | 851 | = | |
| Medellín, Central | | | | | | Sincelejo (Sucre) | 760 | 840 | 802 | = | |
| Mayorista de Antioquia | 3.417 | 3.500 | 3.448 | + | | Tuluá (Valle del Cauca) | 840 | 880 | 866 | = | |
| Medellín, Plaza | | | | | | Tunja, Complejo de Servicios del Sur | 600 | 600 | 600 | = | |
| Minorista José María Villa | 2.708 | 2.750 | 2.736 | = | | Valledupar, Mercado Nuevo | 800 | 880 | 827 | - | |
| Palmira (Valle del Cauca) | 2.833 | 2.833 | 2.833 | + | | Villavicencio, CAV | 830 | 850 | 840 | = | |
| Pereira, Mercasa | 3.417 | 3.670 | 3.543 | + | | Salsa de tomate doy pack | | | | | |
| Sincelejo (Sucre) | 3.250 | 3.300 | 3.275 | - | | Arauca (Arauca) | 10.000 | 10.000 | 10.000 | n.d. | |
| Sonsón (Antioquia) | 2.917 | 3.125 | 3.021 | - | | Armenia, Mercar | 16.500 | 17.069 | 16.773 | = | |
| Tuluá (Valle del Cauca) | 3.475 | 3.542 | 3.502 | = | | Barranquilla, Barranquillita | 18.125 | 18.208 | 18.167 | - | |
| Yolombó (Antioquia) | 3.125 | 3.333 | 3.229 | + | | Bogotá, D. C., Corabastos | 16.042 | 16.458 | 16.229 | - | |
| Pastas alimenticias | | | | | | Bogotá, D. C., Plaza España | 15.854 | 16.250 | 16.118 | - | |
| Arauca (Arauca) | 2.983 | 2.983 | 2.983 | n.d. | | Bucaramanga, Centroabastos | 8.917 | 11.250 | 10.389 | = | |
| Armenia, Mercar | 4.881 | 5.333 | 5.127 | - | | Bucaramanga, Mercados del centro | 10.542 | 10.833 | 10.708 | = | |
| Barranquilla, Barranquillita | 4.633 | 4.833 | 4.733 | - | | Buenaventura (Valle del Cauca) | 14.083 | 15.322 | 14.568 | = | |
| Barranquilla, Granabastos | 4.514 | 4.719 | 4.603 | + | | Cali, La Floresta | 16.000 | 16.042 | 16.014 | = | |
| Bogotá, D. C., Corabastos | 5.167 | 5.417 | 5.292 | + | | Cali, Santa Helena | 16.000 | 16.375 | 16.139 | + | |
| Bogotá, D. C., Paloquemao | 5.583 | 5.750 | 5.667 | + | | Cali, Siloé | 14.500 | 15.208 | 14.903 | = | |
| Bogotá, D. C., Plaza España | 5.333 | 5.608 | 5.462 | + | | Cartagena, Bazurto | 15.625 | 15.625 | 15.625 | = | |
| Bucaramanga, Centroabastos | 4.000 | 4.080 | 4.043 | = | | Cartago (Valle del Cauca) | 14.583 | 15.000 | 14.896 | = | |
| Bucaramanga, Mercados del centro | 4.000 | 4.160 | 4.053 | = | | Ibagué, Plaza La 21 | 9.250 | 10.750 | 10.125 | = | |
| Buenaventura (Valle del Cauca) | 3.854 | 3.854 | 3.854 | = | | Manizales (Caldas) | 13.333 | 14.375 | 13.903 | = | |
| Cali, La Floresta | 4.000 | 4.500 | 4.333 | = | | Medellín, Central | | | | | |
| Cali, Santa Helena | 4.667 | 4.833 | 4.778 | = | | Mayorista de Antioquia | 13.750 | 13.958 | 13.891 | = | |
| Cali, Siloé | 4.167 | 4.167 | 4.167 | - | | Medellín, Plaza | | | | | |
| Cartagena, Bazurto | 3.667 | 3.667 | 3.667 | - | | Minorista José María Villa | 14.292 | 15.000 | 14.597 | = | |
| Cartago (Valle del Cauca) | 4.633 | 4.750 | 4.679 | + | | Montería (Córdoba) | 13.333 | 14.500 | 13.896 | = | |
| Cúcuta, Cenabastos | 3.417 | 3.500 | 3.472 | + | | Palmira (Valle del Cauca) | 16.500 | 16.667 | 16.583 | + | |
| | | | | | | Pasto, El Potrerillo | 13.125 | 16.667 | 14.861 | + | |
| | | | | | | Popayán (Cauca) | 13.125 | 16.458 | 14.840 | = | |

