

Comportamiento de los precios

Aumentaron los precios de los alimentos



Fuente: DANE.

El Departamento Administrativo Nacional de Estadística (DANE), por medio del Sistema de Información de Precios y Abastecimiento del Sector Agropecuario (Sipsa), comunicó que durante la semana del 8 al 12 de abril de 2017 subieron las cotizaciones de las hortalizas y verduras y de las frutas frescas y los tubérculos, debido a que para la celebración de la Semana Santa se incrementa la demanda de productos como la habichuela, la zanahoria y el limón que son usados para la preparación de platos preparados en esta semana.

En el grupo de las hortalizas se incrementaron los precios de la cebolla cabezona blanca, la zanahoria, la arveja verde en vaina, la lechuga Batavia, la espinaca, el brócoli, el ajo importado, el fríjol verde en vaina, la coliflor, el repollo blanco, la remolacha y el pepino cohombro. Para la cebolla cabezona blanca, el aumento obedeció a la reducción de la oferta procedente desde la Sabana de Bogotá y Boyacá.

Asimismo, subieron los precios mayoristas de las frutas, por el comportamiento del maracuyá, el limón Tahití, el

limón común, el melón Cantalup, la guayaba pera, la guanábana, la piña perolera, la naranja Valencia, el durazno nacional, la mandarina Oneco y el aguacate Hass. Por ejemplo, se presentó una reducción en el abastecimiento de maracuyá procedente desde Santander, y además, las lluvias afectaron las recolecciones en Valle del Cauca.

Igualmente, aumentan las cotizaciones de los tubérculos debido al comportamiento de las papas suprema, capira, parda pastusa, única, superior y criolla limpia, así como de la yuca criolla, la arracacha amarilla y el plátano hartón verde. El incremento de los precios de la papa suprema se debió a la reducción en la oferta procedente desde Nariño, Boyacá, Santander y Cundinamarca.

Informe de contexto

El fríjol colombiano: entre la historia, la herencia y las recetas

Antes de iniciar este breve relato que descubre una vez más los encantadores sabores de nuestro país, quiero decir que estoy 100% seguro cuando digo que no hay un solo hogar en Colombia que se haya privado del gusto de probar un buen plato de frijoles o de frísoles, como dirían los antioqueños de pura cepa. Y es que en el país del Divino Niño, una bandeja paisa, unos frijoles calaos, con carne y tajadas fritas o con carne molida son una bendición.

Esta preparación no solo se conoce en esta parte del mundo sino también en países como China, Estados Unidos, el continente europeo y obviamente en el país manito, donde tienen tanta variedad de semilla como de cultivo y, por ende, de preparación.

En Colombia, es de conocimiento la existencia de varios tipos de semillas, de las cuales sobresalen el fríjol radical, cargamanto rojo, bola roja, nima calima, el andino, el blanquillo, caraota, el andino y el caupi rojo y mismas, que son sembradas en tierras templadas o frías. Es importante aclarar que en ocasiones los nombres para el fríjol son similares en diferentes partes del mundo, por lo que una semilla puede ser identificada con uno o varios nombres.¹

¹ Fenalce: Las diferentes variedades y clases de especies en los dos géneros pueden llegar a tener características similares en forma color y sabor.

CONTENIDO	pág.	pág.
Comportamiento de los precios	1	Verduras y hortalizas 5
Informe de contexto	1	Frutas frescas 13
Indicador de abastecimiento	3	Tubérculos, raíces y plátanos 23
Lo que más sube, lo que más baja	4	Granos, carnes y procesados 27



Según la Federación Nacional de Cultivadores de Cereales (Fenalce), para el 2016 los principales productores de frijol en Colombia fueron Antioquia con un 16,6%, Nariño con 16,5%, Huila con 16,5%, Tolima con un 15,4% y Santander con un 14,4%, dejando una producción total a nivel nacional de 135.962 toneladas.

Doña Concepción Rincón, más conocida como «doña Conchita», es una mujer de cabello blanco, de un acento valluno fluido y la matrona de una familia numerosa. Ella, con su metro y medio de estatura y su sonrisa pícaro e incompleta, se jacta de tener uno de los secretos culinarios más importantes para la cocción de este plato que en los municipios de Cali, Palmira y Roldanillo y en gran parte del suroccidente colombiano es el menú principal del día viernes al medio día.

Se recoge el cabello, se lava las manos, se ajusta el delantal y con en ese acento arrastrado me dice: «Ve, lavate las manos, cogé esa olla y me la ponés en la estufa que ya está caliente, porque la persona que quiere saber alguna de mis recetas también se tiene que untar». aseguró.

«Yo no sé a quién se le ocurrió ponerlos en agua para ablandarlos; pero de lo que sí estoy completamente segura es que desde que estaba pequeña, mi mamá me enseñó a cocinar y con el tiempo he ido perfeccionando la técnica, además porque es el alimento que nunca falta en el mercado y así se esté corto de dinero, si hay arroz o hay frijoles, ya hay almuerzo», complementó doña conchita

«En Medellín, una vez me comí unos frijoles buenos, pero me tocó probarlos y probarlos para saber qué tenían porque no me quisieron dar la receta, pero para que veás que yo soy buena papa, antes de poner a pitar los frijoles los dejás de una día pa'otro en agua con laurel, tomillo y albahaca y a la hora de pitarlos, les cambiás el agua, les ponés sal, una pizca de aceite y un poquito de agua de la que reservaste con el adobo y vas a ver cómo quedan de sabrosos. Luego de que ya estén bien blanditos, les ponés plátano peñizado (Nada de utilizar cucharas o partirlos con el cuchillo), tiene que ser con las manitos, para que se unte. Así quedan mejor».

Mientras ella corre de un lado para otro, trata de explicarme con sus palabras que la preparación no solo de este plato sino de cualquiera posee una historia, ya sean temas ancestrales, anécdotas o simplemente de

amor. Al mismo tiempo que el olor de la olla me envuelve y aromatiza todo el patio trasero en donde improvisó un fogón de leña, me aterriza cuando me dice: «Mijo, vos sos como medio malo pa'la cocina, mejor sentate y tomá nota mientras yo te voy hablando».

Pero al ver que su receta llegará a mis manos sin ningún problema, decido acercarme y preguntarle: «¿Doña Conchita, mejor le ayudo a picar ese tomate?» Se agacha, abre una chuspa² y saca cinco tomates más, unas ocho ramas de cebolla junca, unos diez dientes de ajo, comino y azafrán y con cara de quien confiesa sus pecados a un desconocido, me toma de las manos y me dice: «Hoy vos vas a preparar el guiso, que es la otra parte más importante de este plato. Así que picalo bien chiquito, ponelo enseguida de la olla y le estás echando ojo para que no se vaya a quemar».

Entre tanto, ella continúa: «En mi casa siempre se ha cocinado el frijol que se encuentre en el mercado; de ahí que una sepa cocinar todos los frijoles. Sin embargo, prefiero comer los que llaman bola roja, el cargamento porque son grandes y los blanquillos, porque son muy ricos y siempre hay una buena opción de combinarlos, pero dejé de preguntar y más bien ponete a freír el tomate y la cebolla. ¡Ve!, con el ajo hacés lo siguiente: cogés esa piedra y lo machacás junto con el comino y cuando parezca una masita me decís y se lo echamos a los frijoles».

Hasta ese momento creí que mi experiencia en la cocina me permitiría llegar a un puesto rimbombante el algún reality de cocina que estuviera de moda, pero mientras pico, macero y pongo atención, me doy cuenta que mi abecé de la cocina necesita más de una palabra del diccionario.

«Ya estuvo el guiso, ahora bajate la olla y se los echamos». Y mientras le hago caso, va corriendo por un pedazo de hueso de res y me dice: «En este punto hay que mermarle a la candela, le ponemos el toque mágico (el hueso y la azafrán) y esperamos a que el hueso se deshaga y cuando ya esté todo listo, sal al gusto y listo».

Son las 11:30 de un día viernes en la capital del país, y en casa de doña Concepción Rincón, huele a caña, a picante de maní y a tradición. Su intuición nos devuelve al patio, mientras nos tomamos un café. Abre la olla, me mira y sin sonar condescendiente, me felicita por la «belleza» de almuerzo que tanto su familia como yo esperamos probar.

² Chuspa: En la jerga vallecaucana, chuspa es una bolsa de plástico.

«¿Viste?, charladito, charladito, nos jalamos el almuerzo. Ahora solo falta fritar las tajadas y la carne, pero no vayás a escribir de eso porque pensarán que soy

muy chicanera; mejor en diciembre volvés y te enseño a hacer manjarblanco».

Indicador de abastecimiento de alimentos

Aumenta oferta de tomate



Fuente: DANE.

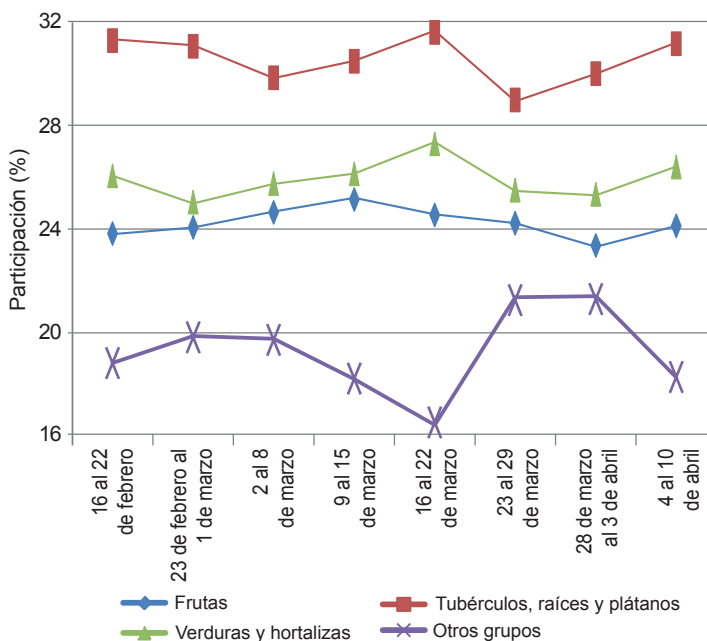
El abastecimiento en los mercados mayoristas de Mercar, Barranquillita, Granabastos, Corabastos, Paloquemao, Plaza Las Flores, Plaza Samper Mendoza, Centroabastos, Cavasa, Santa Helena, Bazurto, Cenabastos, La Nueva Sexta, Centro de Acopio de Ipiales, Central Mayorista de Antioquia, Plaza Minorista José María Villa, Surabastos, Mercasa, Complejo de Servicios del Sur y la Central de Abastos de Villavicencio, para las semanas del 28 de marzo al 3 de abril y del 4 al 10 de abril de 2017, registró un incremento del 5,85 %.

Es así que el grupo de las verduras y hortalizas mostró un aumento en su acopio del 10,30 %, en tanto que los tubérculos, raíces y plátanos mostraron un incremento del 10,00 %, y el grupo de las frutas, del 9,33 %. A diferencia, la categoría de otros grupos, en los que se encuentran las carnes, los procesados, los granos, los cereales, los lácteos, los huevos y los pescados, disminuyó su oferta en un 9,12 %.

Las centrales que registraron los mayores incrementos en el aprovisionamiento de alimentos fueron: Complejo de Servicios del Sur, en Tunja, donde la oferta aumentó en 48,13 %, por el ingreso de verduras y hortalizas en un 103,52 %, especialmente por cebolla junca y tomate chonto; Centroabastos, en Bucaramanga, cuyo sumi-

nistro de alimentos creció en un 28,65 %, ya que las verduras y hortalizas incrementaron su acopio en un 41,07 %, situación que obedeció al mayor ingreso de cebolla junca y habichuela; Cavasa y Santa Helena en Cali, donde el abastecimiento aumentó en un 21,39 % ante el mayor volumen de tubérculos, raíces y plátanos que creció en un 26,97 % como resultado del despacho de arracacha y papa suprema. Respecto a Mercar en Armenia, el aprovisionamiento creció en un 10,39 %, ocasionado por el alza en el acopio de las verduras y hortalizas en un 14,43 % por la buena oferta de alimentos como el pepino cohombro y el tomate chonto; en la Central de Bazurto, en Cartagena, se presentó un incremento en el acopio del 5,77 %, por los tubérculos, raíces y plátanos que incrementaron su abastecimiento en un 25,12 %, sobre todo de ñame y papa criolla. En las centrales de Corabastos, Paloquemao, Plaza Las Flores y

Gráfico 1. Volumen de los alimentos que fueron registrados en los mercados Mercar, Barranquillita, Granabastos, Corabastos, Paloquemao, Plaza Las Flores, Plaza Samper Mendoza, Centroabastos, Cavasa, Santa Helena, Bazurto, Cenabastos, La Nueva Sexta, Centro de Acopio de Ipiales, Central Mayorista de Antioquia, Plaza Minorista José María Villa, Surabastos, Mercasa, Complejo de Servicios del Sur y la Central de Abastos de Villavicencio. 2017 (16 de febrero al 10 de abril)



Fuente: DANE-Sipsa



Plaza Samper Mendoza, se presentó un incremento del 4,66% por la mayor oferta de tubérculos, raíces y plátanos en un 8,39 %, debido al buen ingreso de arracacha y papa parda suprema. Por el contrario, en Barranquillita y Granabastos, en Barranquilla, el abastecimiento disminuyó un 11,17 % por el grupo de los procesados, que descendió un 26,62 %, ya que entró una menor cantidad de arroz y maíz amarillo. Y en la Central de Abastos de Villavicencio se registró un descenso en los inventarios del 2,93 %, lo cual obedeció a una menor entrada del

grupo de los procesados, que decreció un 31,67 % por el bajo acopio de la carne de pollo y la panela.

Así, la participación para la semana comprendida del 4 al 10 de abril de 2017, en el acumulado de los mercados, fue de la siguiente manera: los tubérculos, raíces y plátanos con el 31,19 %, seguidos de las verduras y hortalizas con el 26,41 %, las frutas frescas con un 24,13 % y otros grupos (carnes, procesados, granos, cereales, lácteos, huevos y pescados) con un 18,27 %.

Lo que más sube, lo que más baja

Ciudades	Lo que más sube	Lo que más baja
Barranquilla	Zanahoria bogotana, lechuga Batavia, espinaca, brócoli, pimentón, chócolo mazorca, cebolla cabeza roja ocañera, coliflor, arveja verde en vaina, maracuyá valluno y santandereano, mandarina común, limón común Ciénaga, banano Urabá, plátano hartón verde, papa criolla sucia.	Tomates chonto y Riogrande bumangués, ahuyama, cebolla junca Berlín y Aquitania, ají topito dulce, habichuela larga, mora de Castilla, melón Cantalup, granadilla, tomate de árbol, ñame espinoso.
Bogotá, D. C.	Espinaca; brócoli; remolacha; cebolla cabeza roja; ahuyama; haba verde; lechuga Batavia; zanahoria; tomate larga vida; rábano rojo; repollo verde; limón común; patilla; aguacate Hass y papelillo; gulupa; manzana nacional; papas criolla limpia y sucia, sabanera y superior; arracacha amarilla; huevos rojos; lenteja importada.	Pepino de rellenar, tomate chonto, apio, calabaza, frijol verde cargamanto, ajo, guayaba pera, mora de Castilla, melón Cantalup, mango Tommy, granadilla, tangelo, uva y ciruela importadas, pera nacional e importada, papa R-12 negra y roja, muslos de pollo sin rabadilla, calamar blanco entero y anillos.
Bucaramanga	Espinaca, zanahoria, arveja verde en vaina, lechuga Batavia, brócoli, coliflor, apio, guanábana, melón Cantalup, limón Tahití, tomate de árbol, guayaba pera, breva, maracuyá, aguacate común, uchuva, curuba, papa criolla limpia, arracacha amarilla, carne de res costilla, huevo rojo B, tilapia roja entera fresca.	Tomate Riogrande, habichuela, pepino cohombro, pimentón verde y rojo, mora de Castilla, mango Tommy, kiwi, manzanas roja y verde importadas, pera nacional, uva Isabela e importada, tangelo, plátano hartón verde, yuca criolla, papa R-12 negra, carne de res muchacho, panela cuadrada morena.
Cali	Zanahoria, coliflor, brócoli, arveja verde en vaina pastusa, cebolla junca Aquitania y Tenerife, cebolla cabeza blanca bogotana, zanahoria bogotana, remolacha bogotana, ahuyama, guayaba pera, maracuyá, mango Tommy, mora de Castilla, manzana roja importada, banano criollo, arracacha amarilla, plátano hartón verde, papas capira, única y suprema, calamar anillos, pollo entero congelado sin vísceras.	Tomate chonto regional y larga vida, repollo blanco, habichuela, lechuga Batavia, frijol verde cargamanto, limón común valluno, manzana verde importada, kiwi, uva Isabela e importada, papaya Maradol, papa criolla limpia, quesos Caquetá y costeño, merluza filete importado, tilapia roja entera congelada, trucha en corte mariposa, carne de res bola de pierna y cadera.
Cartagena	Cebolla cabeza roja ocañera, lechuga Batavia, zanahoria bogotana, maracuyá valluno, guayaba común, curuba, limón Tahití, granadilla, papa criolla limpia.	Tomates chonto y Riogrande bumangués, ají topito dulce, cebolla junca Berlín, cebolla cabeza roja peruana, papa única, alas de pollo con costillar.
Cúcuta	Arveja verde en vaina, zanahoria, cebolla cabeza roja, lechuga Batavia, frijol verde bolo y en vaina, limón común, maracuyá, guanábana, guayaba pera, uchuva, melón Cantalup, tomate de árbol, piña perolera, arracacha amarilla, papas criolla limpia, única y suprema, yuca criolla, plátano hartón maduro, bagre rayado entero fresco.	Tomate chonto; remolacha regional; habichuela; coliflor; ahuyama; limón Tahití; ciruela roja; kiwi; mora de Castilla; papaya Maradol; naranja común; aguacate común; carne de res costilla, paleta, pecho y chatas; carne de cerdo cabeza de lomo.
Medellín	Espinaca, coliflor, zanahoria larga vida, ajo, rábano rojo, lechuga Batavia, ahuyama, chócolo mazorca, repollo blanco y morado, cebollas cabezonas blanca y roja importada, calabaza, frijol verde cargamanto, limón común, melón Cantalup, papaya hawaiana, guayabas pera valluna y manzana, maracuyá valluno, breva, tomate de árbol.	Tomates chonto regional; larga vida y riñón; arveja verde en vaina; brócoli; lechuga crespita morada; habichuela; pepino cohombro; pimentón; tangelo; limón Tahití; mango Tommy; pera nacional; bananos criollo y Urabá; papayas melona, redonda y tainung; papas criolla limpia y nevada; plátanos guineo, hartones verde y maduro, comino y dominico verde.
Pereira	Zanahoria bogotana; lechuga Batavia; habichuela; arveja y frijol verdes en vaina; coliflor; cebolla cabeza blanca; maracuyá; limón Tahití, común y mandarino; mandarina Oneco; guayaba pera; melón Cantalup; naranja Valencia; papas parda pastusa, rubí y única; plátano hartón verde y maduro.	Cebolla junca; pimentón; repollo blanco; tomate chonto; mangos manzano, Yulima, reina, común y Tommy; manzanas verde y roja importadas; tomate de árbol; piña manzana; guayaba agria; papaya Maradol; mora de Castilla; yuca Ica; queso costeño; huevo blanco AA.

Verduras y hortalizas

Subieron las cotizaciones de la zanahoria



Fuente: DANE.

A lo largo de la presente semana se registró un incremento en los precios mayoristas de la zanahoria en veintisiete de los veintinueve mercados donde se comercializó. De acuerdo con los comerciantes, el alza obedeció a la menor oferta de primera calidad procedente desde Ventaquemada, Samacá, Socará, Tunja (Boyacá) y Túquerres (Nariño), ya que las lluvias afectaron la calidad del producto. En Bucaramanga, por ejemplo, el kilo se vendió a \$944; un 24,21 % más que la semana pasada.

De igual manera, subieron las cotizaciones de la cebolla cabezona blanca, la arveja verde en vaina, la lechuga Batavia, la espinaca, el brócoli, el ajo importado, el fríjol verde en vaina, la coliflor, el repollo blanco, la remolacha y el pepino cohombro. En el caso de la cebolla cabezona blanca, sus precios aumentaron en veintiséis de los treinta mercados donde se cotizó. Esta situación se dio como resultado de un descenso en el volumen de oferta desde Une, Chipaque, Ubaque, Quetame y Fómeque (Cundinamarca), Sogamoso y Duitama (Boyacá).

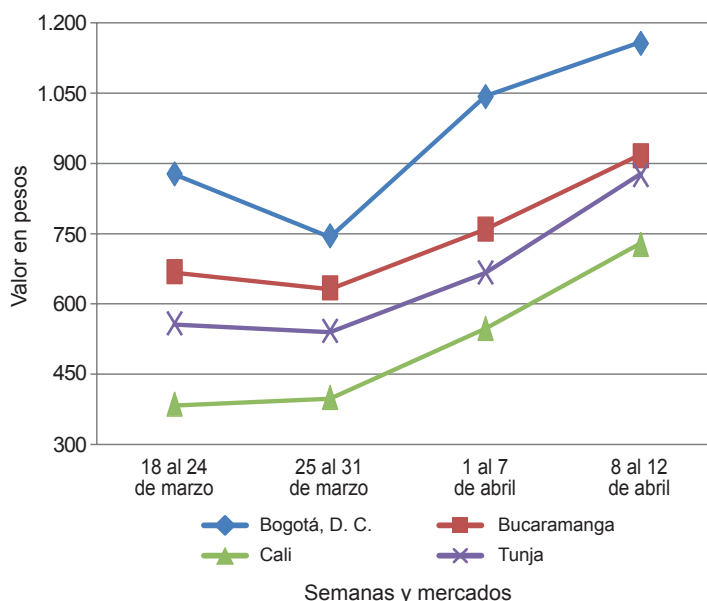
Igualmente, el precio de arveja verde en vaina subió debido al menor ingreso desde el municipio de Ipiales (Nariño), ya que las lluvias afectaron las labores de recolección, y a esto se sumó la reducción de la oferta desde Cajamarca (Tolima). Lo anterior conllevó a un incremento de sus precios en veintidós de los treinta y dos mercados donde se transó. Una situación similar

se presentó para la lechuga Batavia, ya que se redujo el ingreso desde la Sabana de Bogotá y el Oriente antioqueño, donde las lluvias están afectando la calidad del producto; situación que motivó el incremento de sus cotizaciones en veintiséis de los treinta y ocho mercados donde se comercializó.

Asimismo, los precios de la espinaca aumentaron en quince de los veintiún mercados donde se cotizó. De acuerdo con los comerciantes, esta situación se debió a las menores recolecciones en Facatativá, Cota (Cundinamarca) y Cabrera (Nariño). Y en el caso del brócoli, el incremento de sus precios se registró en dieciséis de los veintidós mercados donde se ofreció y se dio como consecuencia del bajo volumen de oferta recibido desde la Sabana de Bogotá y el Oriente antioqueño, donde las lluvias afectaron la recolección.

Por otro lado, para esta semana disminuyeron las cotizaciones del tomate chonto, el pimentón y el tomate larga vida. En el caso del tomate chonto, el descenso se registró en veintidós de los veinticuatro mercados donde se comercializó, lo que se dio como resultado del buen volumen de oferta recibido desde Algeciras, Rivera y La Plata (Huila), Cajamarca (Tolima) y Ábrego y Ocaña (Norte de Santander). En Bogotá D. C., por ejemplo, el kilo se negoció a \$1.413, lo que indicó una reducción del 16,54 % respecto a la semana anterior.

Gráfico 2. Comportamiento de los precios de la zanahoria 2017 (18 de marzo al 12 de abril)



Fuente: DANE, Sipsa.



**Cuadro 1. Mercados mayoristas. Precios de venta de verduras y hortalizas
2017 (8 al 12 de abril)**

Productos y mercados	Pesos por kilogramo				Tendencia	Productos y mercados	Pesos por kilogramo				Tendencia			
	Mínimo	Máximo	Medio				Mínimo	Máximo	Medio					
Acelga						Ajo (continuación)								
Armenia, Mercar	1.067	1.200	1.156	+	San Gil (Santander)	2.400	3.000	2.700	+	Barranquilla, Barranquillita	2.400	2.600	2.488	-
Barranquilla, Barranquillita	2.400	2.600	2.488	-	Sogamoso (Boyacá)	2.000	2.200	2.067	-	Bogotá, D. C., Corabastos	400	600	526	-
Bogotá, D. C., Corabastos	400	600	526	-	Tunja, Complejo de Servicios del Sur	3.200	3.400	3.300	+	Bucaramanga, Centroabastos	1.000	1.500	1.333	--
Bucaramanga, Centroabastos	1.000	1.500	1.333	--	Villavicencio, CAV	3.000	4.000	3.313	-	Chiquinquirá (Boyacá)	1.667	2.500	2.167	+
Chiquinquirá (Boyacá)	1.667	2.500	2.167	+						Florencia (Caquetá)	1.400	1.500	1.450	-
Florencia (Caquetá)	1.400	1.500	1.450	-	Ajo importado					Ibagué, Plaza La 21	1.120	1.440	1.253	++
Ibagué, Plaza La 21	1.120	1.440	1.253	++	Armenia, Mercar	9.500	9.800	9.663	+	Ipiales (Nariño), Ipiales somos todos	1.200	1.500	1.400	-
Ipiales (Nariño), Ipiales somos todos	1.200	1.500	1.400	-	Barranquilla, Barranquillita	9.000	9.200	9.050	+	Medellín, Central				
Medellín, Central					Barranquilla, Granabastos	8.900	9.400	9.075	+	Mayorista de Antioquia	1.200	2.000	1.581	-
Mayorista de Antioquia	1.200	2.000	1.581	-	Bogotá, D. C., Corabastos	9.000	9.500	9.292	+	Neiva, Surabastos	1.250	1.750	1.500	-
Neiva, Surabastos	1.250	1.750	1.500	-	Bucaramanga, Centroabastos	9.000	10.000	9.847	+	Pamplona (Norte de Santander)	2.000	2.000	2.000	=
Pamplona (Norte de Santander)	2.000	2.000	2.000	=	Buenaventura (Valle del Cauca)	10.000	10.500	10.167	+	Pasto, El Potrerillo	2.000	2.500	2.125	-
Pasto, El Potrerillo	2.000	2.500	2.125	-	Cali, Cavasa	9.600	9.800	9.675	+	Sogamoso (Boyacá)	1.000	1.000	1.000	=
Sogamoso (Boyacá)	1.000	1.000	1.000	=	Cali, Santa Helena	9.500	10.000	9.917	-	Ubaté (Cundinamarca)	1.000	1.000	1.000	=
Ubaté (Cundinamarca)	1.000	1.000	1.000	=	Cartagena, Bazurto	9.000	9.000	9.000	=	Villavicencio, CAV	1.000	1.200	1.100	+
Villavicencio, CAV	1.000	1.200	1.100	+	Cartago (Valle del Cauca)	9.800	9.800	9.800	+	Yopal (Casanare)	2.000	2.000	2.000	+
Yopal (Casanare)	2.000	2.000	2.000	+	Cúcuta, Cenabastos	9.000	9.500	9.444	+					
					Ibagué, Plaza La 21	10.000	10.500	10.167	-	Ahuyama				
Ahuyama					Ipiales (Nariño), Ipiales somos todos	9.800	10.000	9.933	+	Armenia, Mercar	700	800	775	+++
Armenia, Mercar	700	800	775	+++	Manizales (Caldas)	10.000	11.000	10.375	-	Barranquilla, Barranquillita	714	786	746	--
Barranquilla, Barranquillita	714	786	746	--	Medellín, Central					Barranquilla, Granabastos	857	914	879	--
Barranquilla, Granabastos	857	914	879	--	Mayorista de Antioquia	9.000	10.000	9.466	+	Bogotá, D. C., Corabastos	1.000	1.200	1.150	++
Bogotá, D. C., Corabastos	1.000	1.200	1.150	++	Montería (Córdoba)	9.000	9.200	9.050	+	Bucaramanga, Centroabastos	800	900	847	-
Bucaramanga, Centroabastos	800	900	847	-	Neiva, Surabastos	9.200	9.500	9.442	+	Buenaventura (Valle del Cauca)	800	1.000	867	=
Buenaventura (Valle del Cauca)	800	1.000	867	=	Palmira (Valle del Cauca)	9.600	9.800	9.683	+	Cali, Cavasa	700	700	700	=
Cali, Cavasa	700	700	700	=	Pasto, El Potrerillo	9.500	9.700	9.538	-	Cali, Santa Helena	700	700	700	++
Cali, Santa Helena	700	700	700	++	Pereira, La 41	9.600	10.000	9.767	+	Cartagena, Bazurto	786	857	839	=
Cartagena, Bazurto	786	857	839	=	Pereira, Mercasa	9.000	9.500	9.250	+	Cartago (Valle del Cauca)	600	800	700	=
Cartago (Valle del Cauca)	600	800	700	=	Popayán (Cauca)	9.700	9.800	9.775	+	Cúcuta, Cenabastos	700	900	832	-
Cúcuta, Cenabastos	700	900	832	-	Sincelejo (Sucre)	9.500	9.500	9.500	+	Ibagué, Plaza La 21	1.000	1.200	1.100	++
Ibagué, Plaza La 21	1.000	1.200	1.100	++	Tuluá (Valle del Cauca)	9.800	10.000	9.867	+	Manizales (Caldas)	800	1.000	888	+
Manizales (Caldas)	800	1.000	888	+	Valledupar, Mercabastos	9.000	9.000	9.000	=	Medellín, Central				
Medellín, Central										Mayorista de Antioquia	600	800	741	++
Mayorista de Antioquia	600	800	741	++	Apio					Medellín, Plaza				
Medellín, Plaza					Armenia, Mercar	800	900	850	-	Minorista José María Villa	800	900	825	+
Minorista José María Villa	800	900	825	+	Barranquilla, Barranquillita	1.200	1.300	1.275	=	Montería (Córdoba)	800	800	800	++
Montería (Córdoba)	800	800	800	++	Barranquilla, Granabastos	1.400	1.600	1.525	=	Palmira (Valle del Cauca)	700	700	700	=
Palmira (Valle del Cauca)	700	700	700	=	Bogotá, D. C., Corabastos	400	500	459	--	Pamplona (Norte de Santander)	1.000	1.000	1.000	-
Pamplona (Norte de Santander)	1.000	1.000	1.000	-	Bucaramanga, Centroabastos	1.000	1.083	1.025	+	Pereira, La 41	700	800	750	+
Pereira, La 41	700	800	750	+	Cali, Cavasa	824	941	873	+	Pereira, Mercasa	700	700	700	=
Pereira, Mercasa	700	700	700	=	Cali, Santa Helena	765	824	794	+	Popayán (Cauca)	600	600	600	-
Popayán (Cauca)	600	600	600	-	Cartagena, Bazurto	1.000	1.000	1.000	=	Rionegro (Antioquia)	650	700	689	-
Rionegro (Antioquia)	650	700	689	-	Cartago (Valle del Cauca)	1.120	1.200	1.147	+	San Gil (Santander)	1.000	1.100	1.067	+
San Gil (Santander)	1.000	1.100	1.067	+	Chiquinquirá (Boyacá)	500	750	606	-	Santa Marta (Magdalena)	714	857	786	-
Santa Marta (Magdalena)	714	857	786	-	Cúcuta, Cenabastos	800	1.000	919	+	Sincelejo (Sucre)	800	800	800	=
Sincelejo (Sucre)	800	800	800	=	Ibagué, Plaza La 21	800	1.120	987	=	Socorro (Santander)	1.000	1.100	1.067	+
Socorro (Santander)	1.000	1.100	1.067	+	Ipiales (Nariño), Ipiales somos todos	1.500	2.000	1.667	+	Sogamoso (Boyacá)	700	800	733	+
Sogamoso (Boyacá)	700	800	733	+	Manizales (Caldas)	1.120	1.280	1.180	=	Tuluá (Valle del Cauca)	550	600	588	-
Tuluá (Valle del Cauca)	550	600	588	-	Marinilla (Antioquia)	300	400	325	-	Tunja, Complejo de Servicios del Sur	625	688	656	-
Tunja, Complejo de Servicios del Sur	625	688	656	-	Medellín, Central					Valledupar, Mercabastos	700	720	705	-
Valledupar, Mercabastos	700	720	705	-	Mayorista de Antioquia	400	700	553	+	Valledupar, Mercado Nuevo	700	700	700	--
Valledupar, Mercado Nuevo	700	700	700	--	Medellín, Plaza					Yopal (Casanare)	1.000	1.000	1.000	=
Yopal (Casanare)	1.000	1.000	1.000	=	Minorista José María Villa	400	900	638	+++					
					Montería (Córdoba)	700	900	813	++	Ahuyamin (Sakata)				
Ahuyamin (Sakata)					Neiva, Surabastos	1.000	1.500	1.225	-	Bogotá, D. C., Corabastos	1.100	1.400	1.275	-
Bogotá, D. C., Corabastos	1.100	1.400	1.275	-	Palmira (Valle del Cauca)	1.500	1.583	1.521	+	Florencia (Caquetá)	1.600	1.680	1.627	+
Florencia (Caquetá)	1.600	1.680	1.627	+	Pamplona (Norte de Santander)	1.167	1.167	1.167	-	Neiva, Surabastos	1.600	1.600	1.600	+
Neiva, Surabastos	1.600	1.600	1.600	+	Pereira, La 41	917	1.167	1.028	-	San Gil (Santander)	1.200	1.400	1.267	++
San Gil (Santander)	1.200	1.400	1.267	++	Pereira, Mercasa	1.000	1.250	1.069	-	Sogamoso (Boyacá)	923	1.000	974	=
Sogamoso (Boyacá)	923	1.000	974	=	Rionegro (Antioquia)	580	800	661	-	Tunja, Complejo de Servicios del Sur	1.400	1.400	1.400	+
Tunja, Complejo de Servicios del Sur	1.400	1.400	1.400	+	Santa Marta (Magdalena)	867	1.000	944	-	Villavicencio, CAV	1.400	1.800	1.625	+
Villavicencio, CAV	1.400	1.800	1.625	+	Sincelejo (Sucre)	800	1.100	917	++	Yopal (Casanare)	1.300	1.320	1.310	+
Yopal (Casanare)	1.300	1.320	1.310	+	Sogamoso (Boyacá)	600	600	600	-					
					Tuluá (Valle del Cauca)	1.083	1.167	1.125	-	Ajé topito dulce				
Ajé topito dulce					Tunja, Complejo de Servicios del Sur	500	600	550	-	Barranquilla, Barranquillita	1.500	2.000	1.766	-
Barranquilla, Barranquillita	1.500	2.000	1.766	-	Valledupar, Mercabastos	1.000	1.333	1.200	-	Cartagena, Bazurto	1.500	2.667	2.083	--
Cartagena, Bazurto	1.500	2.667	2.083	--	Villavicencio, CAV	1.000	1.200	1.042	+	Medellín, Central				
Medellín, Central										Mayorista de Antioquia	5.000	6.000	5.333	-
Mayorista de Antioquia	5.000	6.000	5.333	-	Arveja verde en vaina					Montería (Córdoba)	3.000	3.750	3.469	+
Montería (Córdoba)	3.000	3.750	3.469	+	Armenia, Mercar	2.720	3.200	2.983	++	Sincelejo (Sucre)	1.750	1.750	1.750	+++
Sincelejo (Sucre)	1.750	1.750	1.750	+++	Barranquilla, Barranquillita	5.800	6.000	5.963	+					
					Barranquilla, Granabastos	4.000	4.500	4.375	+	Ajo				
Ajo					Bogotá, D. C., Corabastos	4.400	4.800	4.435	+	Bogotá, D. C., Corabastos	5.000	6.000	5.500	-
Bogotá, D. C., Corabastos	5.000	6.000	5.500	-	Bucaramanga, Centroabastos	3.400	3.600	3.508	++	Chiquinquirá (Boyacá)	4.400	5.000	4.800	+
Chiquinquirá (Boyacá)	4.400	5.000	4.800	+	Cartago (Valle del Cauca)	3.600	4.000	3.787	+++	Cúcuta, Cenabastos	1.200	1.600	1.496	+
Cúcuta, Cenabastos	1.200	1.600	1.496	+	Chiquinquirá (Boyacá)	3.500	4.000	3.650	-	Ipiales (Nariño), Ipiales somos todos	3.500	4.000	3.875	-
Ipiales (Nariño), Ipiales somos todos	3.500	4.000	3.875	-	Cúcuta, Cenabastos	3.000	4.000	3.438	+++	Manizales (Caldas)	4.375	5.625	4.922	-
Manizales (Caldas)	4.375	5.625	4.922	-	El Carmen de Viboral (Antioquia)	2.300	2.500	2.400	---	Medellín, Central				
Medellín, Central					El Santuario (Antioquia)	2.300	2.800	2.563	--	Mayorista de Antioquia	7.500	7.500	7.500	+++
Mayorista de Antioquia	7.500	7.500	7.500	+++	Ibagué, Plaza La 21	2.400	3.200	2.967	++	Pamplona (Norte de Santander)	1.500	1.875	1.781	++
Pamplona (Norte de Santander)	1.500	1.875	1.781	++	Ipiales (Nariño), Ipiales somos todos	3.000	3.200	3.067	++	Pasto, El Potrerillo	4.000	4.500	4.375	--
Pasto, El Potrerillo	4.000	4.500	4.375	--	La Ceja (Antioquia)	2.500	3.000	2.875	--	Pereira, La 41	4.444	5.111	4.741	+
Pereira, La 41	4.444	5.111	4.741	+	Manizales (Caldas)	3.000	4.000	3.500	+	Pereira, Mercasa	3.778	4.667	4.315	-
Pereira, Mercasa	3.778	4.667	4.315	-	Marinilla (Antioquia)	2.300	2.600	2.463	--					

Cuadro 1. Mercados mayoristas. Precios de venta de verduras y hortalizas (continuación)
2017 (8 al 12 de abril)

Productos y mercados	Pesos por kilogramo				Tendencia	Productos y mercados	Pesos por kilogramo				Tendencia
	Mínimo	Máximo	Medio	Precios			Mínimo	Máximo	Medio	Precios	
Arveja verde en vaina (continuación)						Cebolla cabezona blanca (continuación)					
Medellín, Central						Bogotá, D. C., Corabastos	2.000	2.500	2.221		+
Mayorista de Antioquia	3.000	3.600	3.188		-	Bucaramanga, Centroabastos	2.000	2.300	2.181		+
Medellín, Plaza						Cartagena, Bazurto	2.300	2.400	2.350		=
Minorista José María Villa	3.000	3.500	3.271		--	Cartago (Valle del Cauca)	2.160	2.200	2.187		+
Neiva, Surabastos	3.040	4.000	3.540		++	Chiquinquirá (Boyacá)	1.800	2.400	2.175		+
Palmira (Valle del Cauca)	3.300	3.400	3.325		+++	Cúcuta, Cenabastos	1.900	2.200	2.033		-
Pamplona (Norte de Santander)	2.400	3.750	3.146		+	Florencia (Caquetá)	2.280	2.400	2.360		++
Pereira, Mercasa	3.200	4.000	3.550		++	Ibaqué, Plaza La 21	2.000	2.800	2.363		++
Rionegro (Antioquia)	2.700	3.000	2.872		--	La Ceja (Antioquia)	2.800	3.200	3.000		+
San Gil (Santander)	3.600	4.000	3.880		+++	Manizales (Caldas)	2.000	2.600	2.300		+
San Vicente (Antioquia)	2.900	3.200	3.050		-	Medellín, Central					
Socorro (Santander)	3.200	4.160	3.733		+++	Mayorista de Antioquia	2.222	3.800	3.020		++
Sogamoso (Boyacá)	3.800	4.000	3.933		+	Medellín, Plaza					
Sonsón (Antioquia)	2.800	3.000	2.908		++	Minorista José María Villa	2.300	2.600	2.392		+
Tuluá (Valle del Cauca)	3.200	3.200	3.200		n.d.	Montería (Córdoba)	2.000	2.600	2.325		+
Tunja, Complejo de Servicios del Sur	3.600	3.800	3.667		+	Pamplona (Norte de Santander)	1.800	2.000	1.950		+
Ubaté (Cundinamarca)	3.000	3.000	3.000		=	Pereira, La 41	1.900	2.200	2.033		+
Villavicencio, CAV	3.800	4.000	3.900		+	Pereira, Mercasa	1.840	2.200	2.000		+
Yopal (Casanare)	5.104	5.208	5.156		+++	Rionegro (Antioquia)	2.292	2.500	2.399		-
Arveja verde en vaina pastusa						San Gil (Santander)	1.900	2.300	2.117		++
Buenaventura (Valle del Cauca)	2.400	2.800	2.533		-	Santa Marta (Magdalena)	2.200	2.400	2.283		+
Cali, Cavasa	2.400	3.600	3.092		+++	Sincelejo (Sucre)	2.300	2.400	2.350		+
Cali, Santa Helena	3.200	3.600	3.400		+++	Socorro (Santander)	1.900	2.300	2.100		++
Manizales (Caldas)	3.000	4.000	3.500		+	Sogamoso (Boyacá)	1.900	2.000	1.967		++
Medellín, Central						Tunja, Complejo de Servicios del Sur	1.900	2.000	1.967		++
Mayorista de Antioquia	2.700	3.200	2.967		-	Ubaté (Cundinamarca)	2.000	2.000	2.000		++
Pasto, El Potrerillo	3.100	3.300	3.188		+++	Valledupar, Mercabastos	2.100	2.400	2.238		+
Popayán (Cauca)	2.600	2.700	2.650		++	Villavicencio, CAV	2.200	2.400	2.338		+
Yopal (Casanare)						Yopal (Casanare)	2.292	2.333	2.313		++
Berenjena						Cebolla cabezona blanca bogotana					
Armenia, Mercar	1.700	2.000	1.842		+	Buenaventura (Valle del Cauca)	2.292	2.500	2.396		=
Barranquilla, Barranquillita	625	650	634		+	Cali, Cavasa	2.188	2.708	2.474		++
Bogotá, D. C., Corabastos	2.000	2.300	2.192		+	Cali, Santa Helena	2.188	2.292	2.279		+
Cartagena, Bazurto	1.500	1.500	1.500		=	Neiva, Surabastos	1.800	2.200	1.983		+
Manizales (Caldas)	2.000	2.500	2.250		=	Palmira (Valle del Cauca)	2.250	2.292	2.274		+
Medellín, Central						Tuluá (Valle del Cauca)	2.083	2.292	2.188		+
Mayorista de Antioquia	2.200	2.300	2.289		+	Cebolla cabezona blanca importada					
Montería (Córdoba)	1.000	1.125	1.063		--	Cali, Cavasa	2.174	2.174	2.174		-
Sincelejo (Sucre)	917	1.000	958		-	Cebolla cabezona blanca pastusa					
Brócoli						Buenaventura (Valle del Cauca)	2.083	2.292	2.153		+
Armenia, Mercar	2.800	3.200	3.067		+++	Palmira (Valle del Cauca)	2.083	2.250	2.125		+
Barranquilla, Barranquillita	6.800	7.000	6.950		++	Pasto, El Potrerillo	1.771	1.875	1.823		++
Barranquilla, Granabastos	4.500	5.000	4.750		+	Popayán (Cauca)	2.125	2.188	2.156		+
Bogotá, D. C., Corabastos	4.500	5.000	4.861		+++	Cebolla cabezona roja					
Bucaramanga, Centroabastos	4.000	5.000	4.264		+	Bogotá, D. C., Corabastos	2.600	3.200	3.022		+++
Cali, Cavasa	2.500	2.500	2.500		+	Cúcuta, Cenabastos	2.708	3.750	3.287		++
Cali, Santa Helena	3.000	4.000	3.500		+++	Florencia (Caquetá)	3.600	3.680	3.630		+
Cartagena, Bazurto	5.200	5.200	5.200		=	Neiva, Surabastos	3.778	3.778	3.778		+
Chiquinquirá (Boyacá)	1.800	2.000	1.933		++	San Gil (Santander)	3.400	4.000	3.667		++
Cúcuta, Cenabastos	3.500	4.500	4.000		-	Cebolla cabezona roja importada					
Ibaqué, Plaza La 21	2.500	3.000	2.833		+++	Bucaramanga, Centroabastos	3.750	3.750	3.750		=
Ipiales (Nariño), Ipiales somos todos	1.417	1.667	1.528		--	Cali, Cavasa	3.556	3.556	3.556		-
Manizales (Caldas)	5.333	5.333	5.333		+++	Ipiales (Nariño), Ipiales somos todos	3.913	4.348	4.130		=
Manizales (Antioquia)	1.000	1.200	1.125		--	Medellín, Central					
Medellín, Central						Mayorista de Antioquia	3.125	5.000	4.180		++
Mayorista de Antioquia	2.000	2.500	2.125		--	Montería (Córdoba)	3.600	4.000	3.900		+++
Neiva, Surabastos	4.500	7.000	5.792		+++	Cebolla cabezona roja ocañera					
Palmira (Valle del Cauca)	1.917	2.083	2.042		++	Barranquilla, Barranquillita	2.958	3.229	3.091		++
Pamplona (Norte de Santander)	3.000	3.000	3.000		=	Barranquilla, Granabastos	3.063	3.646	3.339		+
Pasto, El Potrerillo	1.500	2.000	1.813		+	Cartagena, Bazurto	3.111	3.111	3.111		+
Sogamoso (Boyacá)	1.700	1.800	1.767		+	Santa Marta (Magdalena)	3.191	5.000	3.904		+
Tunja, Complejo de Servicios del Sur	1.800	1.800	1.800		++	Sincelejo (Sucre)	3.143	3.556	3.294		+
Villavicencio, CAV	2.667	4.667	3.597		+++	Valledupar, Mercabastos	3.000	3.400	3.200		+
Valledupar, Mercado Nuevo	3.000	3.400	3.200		+	Cebolla cabezona roja peruana					
Calabacín						Barranquilla, Barranquillita	3.778	3.889	3.828		n.d.
Bogotá, D. C., Corabastos	240	300	260		+	Barranquilla, Granabastos	3.444	4.044	3.733		+
Medellín, Central						Cartagena, Bazurto	3.261	3.261	3.261		-
Mayorista de Antioquia	700	1.500	1.101		++	Sincelejo (Sucre)	3.913	4.022	4.004		++
Tunja, Complejo de Servicios del Sur	400	400	400		+	Valledupar, Mercabastos	3.800	4.000	3.850		+
Ubaté (Cundinamarca)	1.500	1.500	1.500		+++	Cebolla junca					
Calabaza						Armenia, Mercar	1.286	1.429	1.357		+++
Bogotá, D. C., Corabastos	1.000	1.000	1.000		--	Bucaramanga, Centroabastos	1.563	1.875	1.697		+
Cúcuta, Cenabastos	667	889	778		+						
Medellín, Central											
Mayorista de Antioquia	700	1.500	1.097		++						
Cebolla cabezona blanca											
Armenia, Mercar	2.000	2.160	2.063		+						
Barranquilla, Barranquillita	2.200	2.300	2.223		-						
Barranquilla, Granabastos	2.240	2.320	2.290		+						



Cuadro 1. Mercados mayoristas. Precios de venta de verduras y hortalizas (continuación)
2017 (8 al 12 de abril)

Productos y mercados	Pesos por kilogramo				Tendencia	Productos y mercados	Pesos por kilogramo				Tendencia
	Mínimo	Máximo	Medio	Precios			Mínimo	Máximo	Medio	Precios	
Cebolla junca (continuación)						Chócolo mazorca (continuación)					
Cartago (Valle del Cauca)	1.280	1.360	1.300	+++	Medellín, Plaza						
Chiquinquirá (Boyacá)	1.875	2.292	2.005	-	Minorista José María Villa	867	1.067	951	++		
Florencia (Cauquetá)	2.400	2.480	2.427	+	Montería (Córdoba)	500	600	563	+		
Ipiales (Nariño), Ipiales somos todos	1.750	1.750	1.750	---	Neiva, Surabastos	1.120	1.440	1.220	+		
La Ceja (Antioquia)	1.200	1.600	1.420	-	Pamplona (Norte de Santander)	909	1.091	1.035	+++		
Manizales (Caldas)	960	1.440	1.220	-	Pasto, El Potrerillo	429	571	486	++		
Medellín, Central					Peñol (Antioquia)	750	833	801	++		
Mayorista de Antioquia	1.800	2.500	2.163	+	Popayán (Cauca)	686	714	705	+		
Medellín, Plaza					Rionegro (Antioquia)	786	857	819	+		
Minorista José María Villa	1.800	3.000	2.254	++	San Gil (Santander)	1.750	2.125	1.958	++		
Montería (Córdoba)	2.000	2.083	2.073	+	San Vicente (Antioquia)	917	1.000	960	+		
Pereira, La 41	667	800	711	-	Santa Marta (Magdalena)	900	1.081	960	++		
Pereira, Mercasa	667	800	756	-	Sincelejo (Sucre)	560	560	560	-		
Rionegro (Antioquia)	1.700	2.000	1.869	-	Sogamoso (Boyacá)	1.700	1.760	1.720	+		
Santa Marta (Magdalena)	1.833	2.167	2.078	++	Sonsón (Antioquia)	500	600	575	++		
Sincelejo (Sucre)	1.000	1.000	1.000	-	Tunja, Complejo de Servicios del Sur	1.500	1.600	1.550	+		
Sonsón (Antioquia)	857	857	857	=	Ubaté (Cundinamarca)	1.200	1.200	1.200	---		
Ubaté (Cundinamarca)	1.500	1.500	1.500	++	Valledupar, Mercabastos	1.067	1.067	1.067	-		
Valledupar, Mercabastos	1.667	1.833	1.792	-	Villavicencio, CAV	1.300	1.600	1.431	-		
Villavicencio, CAV	2.174	2.609	2.446	-	Yopal (Casanare)	2.500	2.500	2.500	+		
Yopal (Casanare)	2.304	2.391	2.348	++							
Cebolla junca Aquitania					Cidra						
Barranquilla, Barranquillita	1.667	1.833	1.700	--	Bogotá, D. C., Corabastos	1.400	1.500	1.458	+++		
Bogotá, D. C., Corabastos	1.833	2.333	2.069	-	Marinilla (Antioquia)	450	600	513	--		
Bucaramanga, Centroabastos	1.563	1.875	1.693	+	Medellín, Central						
Buenaventura (Valle del Cauca)	2.400	2.500	2.433	+	Mayorista de Antioquia	700	1.000	838	-		
Cali, Cavasa	1.778	2.000	1.854	+	Peñol (Antioquia)	300	450	399	+		
Cali, Santa Helena	1.689	1.778	1.733	+++	San Vicente (Antioquia)	500	550	525	+++		
Ibagué, Plaza La 21	1.600	1.800	1.750	-	Villavicencio, CAV	1.200	1.600	1.455	+++		
Neiva, Surabastos	1.667	2.000	1.875	-							
San Gil (Santander)	2.160	2.400	2.320	+	Cilantro						
Tuluá (Valle del Cauca)	2.133	2.133	2.133	-	Armenia, Mercar	2.400	2.800	2.467	+		
Tunja, Complejo de Servicios del Sur	1.667	1.833	1.750	+	Barranquilla, Barranquillita	4.800	5.200	5.000	++		
					Bogotá, D. C., Corabastos	3.000	5.000	4.198	+++		
Cebolla junca Berlín					Bucaramanga, Centroabastos	9.000	14.000	10.400	++		
Barranquilla, Barranquillita	1.600	1.800	1.675	--	Buenaventura (Valle del Cauca)	2.000	2.000	2.000	-		
Barranquilla, Granabastos	1.933	2.067	1.983	++	Cali, Cavasa	2.250	3.000	2.604	++		
Cartagena, Bazurto	2.000	2.133	2.067	-	Cali, Santa Helena	2.000	2.250	2.125	-		
Cúcuta, Cenabastos	1.406	1.875	1.604	-	Cartagena, Bazurto	4.200	4.500	4.350	++		
Pamplona (Norte de Santander)	1.406	1.563	1.484	-	Cartago (Valle del Cauca)	3.000	3.500	3.375	=		
Valledupar, Mercabastos	1.667	2.000	1.826	--	Chiquinquirá (Boyacá)	2.500	3.000	2.813	+		
					Cúcuta, Cenabastos	4.000	6.000	4.917	+		
Cebolla junca pastusa					Florencia (Cauquetá)	3.000	3.200	3.100	+		
Palmira (Valle del Cauca)	1.250	1.333	1.313	++	Ibagué, Plaza La 21	2.400	3.200	3.000	-		
Pasto, El Potrerillo	978	1.333	1.144	-	Ipiales (Nariño), Ipiales somos todos	2.800	3.000	2.900	---		
Popayán (Cauca)	1.556	1.600	1.578	+++	La Ceja (Antioquia)	4.000	6.000	5.000	-		
					Manizales (Caldas)	6.000	7.200	6.600	+++		
Cebolla junca Tenerife					Marinilla (Antioquia)	3.000	4.000	3.500	+		
Cali, Cavasa	1.500	2.250	1.938	+	Medellín, Central						
Cali, Santa Helena	1.500	1.750	1.625	+	Mayorista de Antioquia	5.000	9.000	6.464	+++		
Palmira (Valle del Cauca)	1.467	1.556	1.541	++	Medellín, Plaza						
					Minorista José María Villa	6.000	9.000	6.714	+++		
Cebolla puerro					Montería (Córdoba)	4.000	6.000	5.000	+++		
Bogotá, D. C., Corabastos	750	750	750	+	Neiva, Surabastos	3.333	5.333	4.222	+++		
Cúcuta, Cenabastos	3.000	3.750	3.047	+	Palmira (Valle del Cauca)	2.000	2.250	2.063	+		
Medellín, Central					Pamplona (Norte de Santander)	3.333	3.333	3.333	+++		
Mayorista de Antioquia	1.500	2.000	1.888	+	Pasto, El Potrerillo	8.000	9.000	8.500	+		
Pamplona (Norte de Santander)	2.000	2.500	2.250	-	Pereira, La 41	2.500	3.000	2.667	-		
					Pereira, Mercasa	2.500	2.500	2.500	=		
Cebollín chino					Popayán (Cauca)	2.000	2.250	2.188	-		
Barranquilla, Barranquillita	2.000	2.300	2.125	-	Rionegro (Antioquia)	5.500	7.000	6.019	+++		
Cartagena, Bazurto	6.000	6.000	6.000	=	Sincelejo (Sucre)	6.000	6.000	6.000	+++		
					Sogamoso (Boyacá)	6.000	6.667	6.444	+++		
Chócolo mazorca					Tuluá (Valle del Cauca)	2.000	2.000	2.000	=		
Armenia, Mercar	786	786	786	=	Tunja, Complejo de Servicios del Sur	2.500	3.000	2.833	---		
Armenia, Retiro	643	714	679	-	Ubaté (Cundinamarca)	5.000	5.000	5.000	=		
Barranquilla, Barranquillita	676	757	709	++	Valledupar, Mercabastos	3.000	3.000	3.000	+++		
Bogotá, D. C., Corabastos	1.600	2.000	1.776	-	Valledupar, Mercado Nuevo	3.000	3.000	3.000	+++		
Bucaramanga, Centroabastos	1.000	1.125	1.078	-	Villavicencio, CAV	4.000	6.000	4.844	+		
Buenaventura (Valle del Cauca)	714	714	714	-	Yopal (Casanare)	6.000	6.000	6.000	=		
Cali, Cavasa	571	714	670	-							
Cali, Santa Helena	643	714	679	=	Coles						
Cartagena, Bazurto	750	750	750	=	Barranquilla, Barranquillita	1.300	2.000	1.675	++		
Cartago (Valle del Cauca)	1.000	1.000	1.000	=	Bogotá, D. C., Corabastos	1.200	1.200	1.200	-		
Chiquinquirá (Boyacá)	1.400	1.400	1.400	---	Medellín, Central						
Cúcuta, Cenabastos	545	727	663	+	Mayorista de Antioquia	1.000	1.200	1.133	+		
El Santuario (Antioquia)	1.188	1.250	1.229	n.d.	Medellín, Plaza						
Ibagué, Plaza La 21	880	960	933	-	Minorista José María Villa	1.000	1.500	1.250	+++		
Ipiales (Nariño), Ipiales somos todos	714	714	714	+++							
Manizales (Caldas)	600	700	650	+	Coliflor						
Marinilla (Antioquia)	667	875	815	-	Armenia, Mercar	2.500	2.667	2.611	-		
Medellín, Central					Barranquilla, Barranquillita	6.000	6.500	6.350	+		
Mayorista de Antioquia	824	882	877	++	Barranquilla, Granabastos	4.500	5.000	4.750	=		
					Bogotá, D. C., Corabastos	2.000	2.000	2.000	+		

Cuadro 1. Mercados mayoristas. Precios de venta de verduras y hortalizas (continuación)
2017 (8 al 12 de abril)

Productos y mercados	Pesos por kilogramo				Tendencia	Productos y mercados	Pesos por kilogramo				Tendencia
	Mínimo	Máximo	Medio	Precios			Mínimo	Máximo	Medio	Precios	
Coliflor (continuación)						Frijol verde en vaina (continuación)					
Bucaramanga, Centroabastos	4.000	5.000	4.236		+	Cartago (Valle del Cauca)	2.600	2.800	2.675		+
Cali, Cavasa	2.500	2.500	2.500		+	Chiquinquirá (Boyacá)	2.400	2.400	2.400		n.d.
Cali, Santa Helena	3.000	4.000	3.500		+++	Cúcuta, Cenabastos	2.500	3.000	2.563		+++
Cartagena, Bazurto	5.200	5.200	5.200		=	Ibagué, Plaza La 21	2.000	2.000	2.000		-
Cartago (Valle del Cauca)	2.880	3.040	2.960		-	Ipiales (Nariño), Ipiales somos todos	1.818	2.037	1.896		+++
Chiquinquirá (Boyacá)	1.800	2.000	1.933		+++	Manizales (Caldas)	2.500	3.000	2.821		++
Cúcuta, Cenabastos	3.500	4.500	3.875		-	Montería (Córdoba)	2.500	2.500	2.500		++
Ipiales (Nariño), Ipiales somos todos	2.083	2.083	2.083		+	Neiva, Surabastos	2.240	2.800	2.540		+
Manizales (Caldas)	3.000	4.000	3.667		-	Pamplona (Norte de Santander)	1.800	2.500	2.108		-
Marinilla (Antioquia)	1.200	1.500	1.300		-	Pereira, La 41	2.000	2.500	2.250		+
Medellín, Central						Pereira, Mercasa	2.200	2.700	2.417		++
Mayorista de Antioquia	2.500	2.500	2.500		+++	San Gil (Santander)	2.240	2.400	2.293		++
Neiva, Surabastos	2.200	3.600	3.142		+	Sincelejo (Sucre)	2.500	2.500	2.500		=
Palmira (Valle del Cauca)	2.300	3.000	2.650		++	Socorro (Santander)	2.240	2.400	2.347		+
Pamplona (Norte de Santander)	2.000	2.000	2.000		-	Tunja, Complejo de Servicios del Sur	1.800	2.000	1.900		=
Pasto, El Potrerillo	2.000	2.000	2.000		+						
Pereira, La 41	2.500	3.167	2.833		+	Haba verde					
Pereira, Mercasa	2.500	2.917	2.750		+	Bogotá, D. C., Corabastos	2.400	2.400	2.400		++
Popayán (Cauca)	1.667	1.833	1.722		+	Cúcuta, Cenabastos	1.400	1.500	1.450		-
Sogamoso (Boyacá)	1.800	2.000	1.933		-	Ipiales (Nariño), Ipiales somos todos	1.500	1.750	1.667		+++
Tunja, Complejo de Servicios del Sur	1.800	2.000	1.900		+	Sogamoso (Boyacá)	1.100	1.200	1.167		+
Ubaté (Cundinamarca)	3.000	3.000	3.000		+++	Tunja, Complejo de Servicios del Sur	1.400	1.600	1.500		++
Villavicencio, CAV	2.000	3.000	2.475		-						
Espinaca						Habichuela					
Armenia, Mercar	4.889	5.111	5.037		+++	Armenia, Mercar	1.200	1.440	1.320		++
Barranquilla, Barranquillita	6.000	6.500	6.275		++	Barranquilla, Barranquillita	1.700	1.800	1.756		+
Barranquilla, Granabastos	4.000	4.500	4.175		=	Barranquilla, Granabastos	1.500	1.800	1.600		+
Bogotá, D. C., Corabastos	3.000	3.500	3.208		+++	Bogotá, D. C., Corabastos	1.000	2.833	2.163		--
Bucaramanga, Centroabastos	2.000	2.500	2.167		+++	Bucaramanga, Centroabastos	900	1.250	1.050		---
Cartagena, Bazurto	5.200	5.200	5.200		=	Buenaventura (Valle del Cauca)	1.200	1.360	1.307		-
Chiquinquirá (Boyacá)	1.875	2.000	1.932		++	Cali, Cavasa	800	1.200	1.017		--
Ibagué, Plaza La 21	3.333	3.889	3.704		+++	Cali, Santa Helena	1.200	1.200	1.200		-
Ipiales (Nariño), Ipiales somos todos	1.200	1.500	1.400		-	Cartagena, Bazurto	1.750	1.750	1.750		=
Manizales (Caldas)	3.000	3.500	3.250		=	Cartago (Valle del Cauca)	1.760	1.920	1.840		-
Marinilla (Antioquia)	1.000	1.000	1.000		+++	Chiquinquirá (Boyacá)	1.296	2.407	1.875		--
Medellín, Central						Cúcuta, Cenabastos	1.000	1.500	1.299		-
Mayorista de Antioquia	1.200	2.000	1.438		+++	El Santuario (Antioquia)	500	1.500	988		---
Medellín, Plaza						Florencia (Cauquetá)	1.520	1.600	1.573		+
Minorista José María Villa	1.200	2.200	1.593		+++	Ibagué, Plaza La 21	1.600	2.000	1.840		+
Neiva, Surabastos	3.059	4.471	3.725		+++	Ipiales (Nariño), Ipiales somos todos	2.500	2.500	2.500		=
Pamplona (Norte de Santander)	2.000	2.000	2.000		--	La Ceja (Antioquia)	1.500	1.800	1.650		--
Pasto, El Potrerillo	2.000	2.500	2.313		--	Manizales (Caldas)	1.120	1.600	1.330		--
Sogamoso (Boyacá)	3.333	4.000	3.778		+++	Marinilla (Antioquia)	1.100	1.500	1.351		--
Tunja, Complejo de Servicios del Sur	2.000	2.000	2.000		+	Medellín, Central					
Ubaté (Cundinamarca)	4.706	4.706	4.706		+++	Mayorista de Antioquia	1.000	1.800	1.423		--
Villavicencio, CAV	2.400	3.600	2.867		+++	Medellín, Plaza					
Yopal (Casanare)	5.250	5.500	5.375		+	Minorista José María Villa	1.500	2.200	1.813		-
Frijol verde bolo						Montería (Córdoba)	2.000	2.500	2.188		+
Cúcuta, Cenabastos	3.000	3.500	3.175		++	Neiva, Surabastos	1.600	2.400	2.040		+
Pamplona (Norte de Santander)	2.600	2.917	2.808		+	Palmira (Valle del Cauca)	1.000	1.400	1.233		++
Frijol verde cargamento						Pamplona (Norte de Santander)	1.250	1.500	1.333		+
Bogotá, D. C., Corabastos	2.200	2.600	2.408		-	Pasto, El Potrerillo	2.400	2.600	2.450		+
Cali, Cavasa	2.200	2.400	2.300		-	Pereira, La 41	1.280	1.600	1.440		+
Cali, Santa Helena	2.400	2.400	2.400		-	Pereira, Mercasa	1.200	1.760	1.487		+
Chiquinquirá (Boyacá)	2.400	2.800	2.608		+++	Popayán (Cauca)	1.400	1.600	1.550		-
El Carmen de Viboral (Antioquia)	1.800	1.900	1.825		++	Rionegro (Antioquia)	1.500	1.700	1.588		-
El Santuario (Antioquia)	1.800	2.000	1.925		-	San Gil (Santander)	1.364	1.909	1.636		+++
La Ceja (Antioquia)	2.000	2.000	2.000		-	Santa Marta (Magdalena)	1.500	2.250	1.944		+
Marinilla (Antioquia)	1.700	2.000	1.863		-	Sincelejo (Sucre)	1.800	2.000	1.975		+
Medellín, Central						Socorro (Santander)	909	1.455	1.182		++
Mayorista de Antioquia	1.800	2.200	2.039		+	Sogamoso (Boyacá)	2.375	2.500	2.458		+++
Medellín, Plaza						Sonsón (Antioquia)	1.000	1.500	1.250		-
Minorista José María Villa	2.000	2.500	2.225		+	Tuluá (Valle del Cauca)	1.120	1.280	1.200		-
Pasto, El Potrerillo	2.500	2.600	2.575		+++	Tunja, Complejo de Servicios del Sur	2.200	2.200	2.200		++
Peñol (Antioquia)	1.800	2.000	1.875		++	Ubaté (Cundinamarca)	4.000	4.000	4.000		=
Popayán (Cauca)	2.800	3.000	2.867		+++	Valledupar, Mercabastos	1.500	1.750	1.625		-
Rionegro (Antioquia)	1.800	2.100	1.956		-	Villavicencio, CAV	1.333	2.167	1.708		--
San Vicente (Antioquia)	1.650	1.800	1.725		+	Yopal (Casanare)	3.333	3.444	3.389		+++
Sogamoso (Boyacá)	2.500	2.600	2.567		+	Habichuela larga					
Sonsón (Antioquia)	1.400	1.600	1.475		-	Barranquilla, Barranquillita	1.700	2.000	1.825		--
Tuluá (Valle del Cauca)	2.800	2.880	2.827		n.d.	Medellín, Central					
Tunja, Complejo de Servicios del Sur	2.400	2.600	2.467		-	Mayorista de Antioquia	1.400	1.400	1.400		-
Villavicencio, CAV	2.000	2.600	2.250		-	Montería (Córdoba)	3.000	4.000	3.313		--
Yopal (Casanare)	2.917	3.125	3.021		+	Lechuga Batavia					
Frijol verde en vaina						Armenia, Mercar	1.533	1.667	1.622		+
Armenia, Mercar	3.200	3.200	3.200		++	Barranquilla, Barranquillita	1.900	2.000	1.925		++
Barranquilla, Barranquillita	5.000	5.500	5.175		+	Barranquilla, Granabastos	1.500	1.700	1.625		=
Barranquilla, Granabastos	3.800	4.000	3.950		+	Bogotá, D. C., Corabastos	1.200	1.800	1.533		++
Bucaramanga, Centroabastos	1.600	3.000	2.206		--	Bucaramanga, Centroabastos	1.083	1.500	1.231		+
Buenaventura (Valle del Cauca)	2.400	2.960	2.720		+	Buenaventura (Valle del Cauca)	1.800	1.800	1.800		+
						Cali, Cavasa	1.077	1.385	1.212		+
						Cali, Santa Helena	1.154	1.231	1.192		-


**Cuadro 1. Mercados mayoristas. Precios de venta de verduras y hortalizas (continuación)
2017 (8 al 12 de abril)**

Productos y mercados	Pesos por kilogramo				Tenden- cia	Productos y mercados	Pesos por kilogramo				Tenden- cia				
	Mínimo	Máximo	Medio				Mínimo	Máximo	Medio						
Lechuga Batavia (continuación)						Pepino cohombro (continuación)									
Cartagena, Bazurto	1.600	1.667	1.633	+	Villavicencio, CAV	600	1.000	806	+	Pepino de rellenar					
Cartago (Valle del Cauca)	1.600	1.760	1.720	+	Armenia, Mercar	1.500	1.500	1.500	=	Bogotá, D. C., Corabastos	1.200	1.700	1.340	---	
Chiquinquirá (Boyacá)	1.200	1.600	1.375	+	Chiquinquirá (Boyacá)	1.000	1.067	1.017	-	Ibagué, Plaza La 21	960	1.200	1.120	+++	
Cúcuta, Cenabastos	1.000	1.250	1.058	++	Neiva, Surabastos	1.280	1.600	1.440	+	San Gil (Santander)	1.200	1.600	1.373	++	
Ibagué, Plaza La 21	1.440	1.760	1.600	+	Sogamoso (Boyacá)	1.000	1.067	1.022	=	de Servicios del Sur	1.167	1.250	1.215	-	
Ipiales (Nariño), Ipiales somos todos	769	923	846	---	Villavicencio, CAV	1.500	2.000	1.750	--	Yopal (Casanare)	2.300	2.500	2.400	-	
Manizales (Caldas)	2.000	2.400	2.150	+	Perejil										
Maninilla (Antioquia)	600	700	625	--	Armenia, Mercar	5.250	5.750	5.500	-	Barranquilla, Barranquillita	9.900	10.200	10.038	-	
Medellín, Central					Bogotá, D. C., Corabastos	2.667	3.333	3.111	--	Bucaramanga, Centroabastos	3.400	4.000	3.842	+++	
Mayorista de Antioquia	714	1.071	900	+++	Chiquinquirá (Boyacá)	2.333	2.667	2.625	-	Chiquinquirá (Boyacá)	2.333	2.667	2.625	-	
Medellín, Plaza					Ibagué, Plaza La 21	5.000	6.250	5.833	--	Ipiales (Nariño), Ipiales somos todos	3.000	4.000	3.333	+	
Minorista José María Villa	571	714	673	++	Manizales (Caldas)	4.000	4.800	4.400	=	Manizales (Caldas)	4.000	4.800	4.400	=	
Montería (Córdoba)	1.250	1.333	1.271	+++	Medellín, Central					Mayorista de Antioquia	4.000	5.000	4.250	++	
Neiva, Surabastos	1.360	1.600	1.507	-	Tuluá (Valle del Cauca)	1.385	1.462	1.410	-	Neiva, Surabastos	5.000	7.333	6.361	-	
Palmira (Valle del Cauca)	1.231	1.308	1.295	+	Tunja, Complejo de Servicios del Sur	1.100	1.200	1.158	--	Pamplona (Norte de Santander)	2.000	2.500	2.250	=	
Pamplona (Norte de Santander)	833	1.167	1.000	=	Ubaté (Cundinamarca)	1.500	1.500	1.500	+++	Valledupar, Mercabastos	1.500	1.667	1.563	-	
Pasto, El Potrerillo	1.077	1.385	1.240	+	Villavicencio, CAV	1.400	1.800	1.617	+	Villavicencio, CAV	1.400	1.800	1.617	+	
Pereira, La 41	1.500	1.833	1.667	+	Yopal (Casanare)	2.000	2.100	2.050	+	Yopal (Casanare)	2.000	2.100	2.050	+	
Pereira, Mercasa	1.667	1.917	1.792	++	Lechuga cropa morada					Medellín, Central					
Popayán (Cauca)	1.250	1.250	1.250	-	Mayorista de Antioquia	1.200	1.500	1.329	--	Lechuga cropa verde					
Rionegro (Antioquia)	900	1.100	945	+	Lechuga cropa verde					Bogotá, D. C., Corabastos	2.667	3.000	2.699	+	
San Gil (Santander)	1.333	1.667	1.472	+	Bogotá, D. C., Corabastos	2.667	3.000	2.699	+	Cali, Cavasa	2.400	3.000	2.675	-	
Santa Marta (Magdalena)	1.667	1.667	1.667	+	Cali, Cavasa	2.400	3.000	2.675	-	Medellín, Central					
Sincelejo (Sucre)	1.000	1.200	1.117	+++	Mayorista de Antioquia	1.200	1.500	1.329	-	Mayorista de Antioquia	1.200	1.500	1.329	-	
Sogamoso (Boyacá)	1.300	1.400	1.333	-	Neiva, Surabastos	1.000	1.500	1.308	+	Neiva, Surabastos	1.000	1.500	1.308	+	
Sonsón (Antioquia)	389	444	417	--	Villavicencio, CAV	4.000	6.400	5.500	+	Villavicencio, CAV	4.000	6.400	5.500	+	
Tuluá (Valle del Cauca)	1.385	1.462	1.410	-	Pepino cohombro					Armenia, Mercar	600	700	625	++	
Tunja, Complejo de Servicios del Sur	1.100	1.200	1.158	--	Barranquilla, Barranquillita	850	1.000	894	+	Barranquilla, Barranquillita	850	1.000	894	+	
Ubaté (Cundinamarca)	1.500	1.500	1.500	+++	Barranquilla, Granabastos	700	750	738	=	Barranquilla, Granabastos	700	750	738	=	
Valledupar, Mercabastos	1.500	1.667	1.563	-	Bogotá, D. C., Corabastos	1.200	1.400	1.247	+	Bogotá, D. C., Corabastos	1.200	1.400	1.247	+	
Villavicencio, CAV	1.400	1.800	1.617	+	Bucaramanga, Centroabastos	400	480	416	--	Bucaramanga, Centroabastos	400	480	416	--	
Yopal (Casanare)	2.000	2.100	2.050	+	Buenaventura (Valle del Cauca)	800	1.000	867	++	Buenaventura (Valle del Cauca)	800	1.000	867	++	
Lechuga cropa morada					Cali, Cavasa	433	667	538	++	Cali, Cavasa	433	667	538	++	
Medellín, Central					Cali, Santa Helena	500	600	550	+	Cali, Santa Helena	500	600	550	+	
Mayorista de Antioquia	1.200	1.500	1.329	--	Cartagena, Bazurto	700	800	750	+	Cartagena, Bazurto	700	800	750	+	
Lechuga cropa verde					Cartago (Valle del Cauca)	800	900	825	+	Cartago (Valle del Cauca)	800	900	825	+	
Bogotá, D. C., Corabastos	2.667	3.000	2.699	+	Cúcuta, Cenabastos	500	600	561	+	Cúcuta, Cenabastos	500	600	561	+	
Cali, Cavasa	2.400	3.000	2.675	-	Florencia (Caquetá)	960	1.040	980	-	Florencia (Caquetá)	960	1.040	980	-	
Medellín, Central					Ibagué, Plaza La 21	560	800	640	-	Ibagué, Plaza La 21	560	800	640	-	
Mayorista de Antioquia	1.200	1.500	1.329	-	Ipiales (Nariño), Ipiales somos todos	1.667	1.667	1.667	=	Ipiales (Nariño), Ipiales somos todos	1.667	1.667	1.667	=	
Neiva, Surabastos	1.000	1.500	1.308	+	La Ceja (Antioquia)	700	1.000	925	+++	La Ceja (Antioquia)	700	1.000	925	+++	
Villavicencio, CAV	4.000	6.400	5.500	+	Manizales (Caldas)	600	800	725	++	Manizales (Caldas)	600	800	725	++	
Pepino cohombro					Maninilla (Antioquia)	400	500	438	+++	Maninilla (Antioquia)	400	500	438	+++	
Armenia, Mercar	600	700	625	++	Medellín, Central					Medellín, Central					
Barranquilla, Barranquillita	850	1.000	894	+	Mayorista de Antioquia	500	600	554	-	Mayorista de Antioquia	500	600	554	-	
Barranquilla, Granabastos	700	750	738	=	Medellín, Plaza					Medellín, Plaza					
Bogotá, D. C., Corabastos	1.200	1.400	1.247	+	Minorista José María Villa	800	1.000	933	++	Minorista José María Villa	800	1.000	933	++	
Bucaramanga, Centroabastos	400	480	416	--	Neiva, Surabastos	640	880	787	-	Neiva, Surabastos	640	880	787	-	
Buenaventura (Valle del Cauca)	800	1.000	867	++	Palmira (Valle del Cauca)	600	600	600	++	Palmira (Valle del Cauca)	600	600	600	++	
Cali, Cavasa	433	667	538	++	Pamplona (Norte de Santander)	800	1.200	1.000	---	Pamplona (Norte de Santander)	800	1.200	1.000	---	
Cali, Santa Helena	500	600	550	+	Pasto, El Potrerillo	1.200	1.600	1.400	+	Pasto, El Potrerillo	1.200	1.600	1.400	+	
Cartagena, Bazurto	700	800	750	+	Pereira, La 41	700	800	750	+	Pereira, La 41	700	800	750	+	
Cartago (Valle del Cauca)	800	900	825	+	Pereira, Mercasa	600	600	600	=	Pereira, Mercasa	600	600	600	=	
Cúcuta, Cenabastos	500	600	561	+	Popayán (Cauca)	615	692	673	+	Popayán (Cauca)	615	692	673	+	
Florencia (Caquetá)	960	1.040	980	-	Rionegro (Antioquia)	400	500	423	-	Rionegro (Antioquia)	400	500	423	-	
Ibagué, Plaza La 21	560	800	640	-	San Gil (Santander)	400	480	453	---	San Gil (Santander)	400	480	453	---	
Ipiales (Nariño), Ipiales somos todos	1.667	1.667	1.667	=	Santa Marta (Magdalena)	750	1.000	867	--	Santa Marta (Magdalena)	750	1.000	867	--	
La Ceja (Antioquia)	700	1.000	925	+++	Sincelejo (Sucre)	400	500	450	++	Sincelejo (Sucre)	400	500	450	++	
Manizales (Caldas)	600	800	725	++	Socorro (Santander)	400	480	440	+	Socorro (Santander)	400	480	440	+	
Maninilla (Antioquia)	400	500	438	+++	Sogamoso (Boyacá)	800	900	833	+	Sogamoso (Boyacá)	800	900	833	+	
Medellín, Central					Sonsón (Antioquia)	600	800	700	---	Sonsón (Antioquia)	600	800	700	---	
Mayorista de Antioquia	500	600	554	-	Tuluá (Valle del Cauca)	600	700	625	+	Tuluá (Valle del Cauca)	600	700	625	+	
Medellín, Plaza					Tunja, Complejo de Servicios del Sur	680	800	733	-	Tunja, Complejo de Servicios del Sur	680	800	733	-	
Minorista José María Villa	800	1.000	933	++	Valledupar, Mercabastos	500	600	575	-	Valledupar, Mercabastos	500	600	575	-	
Neiva, Surabastos	640	880	787	-	Pepino cohombro					Armenia, Mercar	600	700	625	++	
Palmira (Valle del Cauca)	600	600	600	++	Bucaramanga, Centroabastos	769	923	821	--	Bucaramanga, Centroabastos	769	923	821	--	
Pamplona (Norte de Santander)	800	1.200	1.000	---	Medellín, Central	2.000	2.300	2.165	-	Medellín, Central	2.000	2.300	2.165	-	
Pasto, El Potrerillo	1.200	1.600	1.400	+	Mayorista de Antioquia	2.000	2.300	2.165	-	Mayorista de Antioquia	2.000	2.300	2.165	-	
Pereira, La 41	700	800	750	+	Pepino de rellenar					Armenia, Mercar	1.500	1.500	1.500	=	
Pereira, Mercasa	600	600	600	=	Bogotá, D. C., Corabastos	1.200	1.700	1.340	---	Bogotá, D. C., Corabastos	1.200	1.700	1.340	---	
Popayán (Cauca)	615	692	673	+	Chiquinquirá (Boyacá)	1.000	1.067	1.017	-	Chiquinquirá (Boyacá)	1.000	1.067	1.017	-	
Rionegro (Antioquia)	400	500	423	-	Ibagué, Plaza La 21	960	1.200	1.120	+++	Ibagué, Plaza La 21	960	1.200	1.120	+++	
San Gil (Santander)	400	480	453	---	Neiva, Surabastos	1.280	1.600	1.440	+	Neiva, Surabastos	1.280	1.600	1.440	+	
Santa Marta (Magdalena)	750	1.000	867	--	San Gil (Santander)	1.200	1.600	1.373	++	San Gil (Santander)	1.200	1.600	1.373	++	
Sincelejo (Sucre)	400	500	450	++	Sogamoso (Boyacá)	1.000	1.067	1.022	=	Sogamoso (Boyacá)	1.000	1.067	1.022	=	
Socorro (Santander)	400	480	440	+	de Servicios del Sur	1.167	1.250	1.215	-	de Servicios del Sur	1.167	1.250	1.215	-	
Sogamoso (Boyacá)	800	900	833	+	Villavicencio, CAV	1.500	2.000	1.750	--	Villavicencio, CAV	1.500	2.000	1.750	--	
Sonsón (Antioquia)	600	800	700	---	Yopal (Casanare)	2.300	2.500	2.400	-	Yopal (Casanare)	2.300	2.500	2.400	-	
Tuluá (Valle del Cauca)	600	700	625	+	Perejil					Armenia, Mercar	5.250	5.750	5.500	-	
Tunja, Complejo de Servicios del Sur	680	800	733	-	Barranquilla, Barranquillita	9.900	10.200	10.038	-	Barranquilla, Barranquillita	9.900	10.200	10.038	-	
Valledupar, Mercabastos	500	600	575	-	Bogotá, D. C., Corabastos	2.667	3.333	3.111	--	Bogotá, D. C., Corabastos	2.667	3.333	3.111	--	
					Bucaramanga, Centroabastos	3.400	4.000	3.842	+++	Bucaramanga, Centroabastos	3.400	4.000	3.842	+++	
					Chiquinquirá (Boyacá)	2.333	2.667	2.625	-	Chiquinquirá (Boyacá)	2.333	2.667	2.625	-	
					Ibagué, Plaza La 21	5.000	6.250	5.833	--	Ibagué, Plaza La 21	5.000	6.250			

Cuadro 1. Mercados mayoristas. Precios de venta de verduras y hortalizas (continuación)
2017 (8 al 12 de abril)

Productos y mercados	Pesos por kilogramo				Tendencia	Productos y mercados	Pesos por kilogramo				Tendencia			
	Mínimo	Máximo	Medio	Precios			Mínimo	Máximo	Medio	Precios				
Rábano rojo						Repollo blanco (continuación)								
Armenia, Mercar	1.000	1.200	1.133	+	Tuluá (Valle del Cauca)	500	567	533	+	Barranquilla, Barranquillita	4.000	4.500	4.200	-
Barranquilla, Barranquillita	4.000	4.500	4.200	-	Valledupar, Mercabastos	500	714	571	-	Bogotá, D. C., Corabastos	767	1.100	878	+
Bogotá, D. C., Corabastos	767	1.100	878	+	Villavicencio, CAV	500	833	698	-	Bucaramanga, Centroabastos	2.000	2.000	2.000	=
Bucaramanga, Centroabastos	2.000	2.000	2.000	=	Yopal (Casanare)	1.167	1.200	1.183	+++	Cartagena, Bazurto	5.000	5.200	5.100	+
Cartagena, Bazurto	5.000	5.200	5.100	+						Manizales (Caldas)	3.000	3.000	3.000	=
Manizales (Caldas)	3.000	3.000	3.000	=						Medellín, Central				
Medellín, Central					Repollo blanco bogotano					Mayorista de Antioquia	1.400	2.000	1.693	+++
Mayorista de Antioquia	1.400	2.000	1.693	+++	Cartago (Valle del Cauca)	467	467	467	+	Neiva, Surabastos	2.500	4.000	3.083	-
Neiva, Surabastos	2.500	4.000	3.083	-	Neiva, Surabastos	384	480	412	-	Pamplona (Norte de Santander)	2.000	2.000	2.000	=
Pamplona (Norte de Santander)	2.000	2.000	2.000	=	Pereira, La 41	500	543	521	+	Pasto, El Potrerillo	2.000	3.000	2.563	+
Pasto, El Potrerillo	2.000	3.000	2.563	+	Pereira, Mercasa	400	429	414	=					
Remolacha					Repollo morado									
Armenia, Mercar	1.840	1.920	1.880	++	Bogotá, D. C., Corabastos	429	571	482	+					
Barranquilla, Barranquillita	1.967	2.000	1.992	+	Bucaramanga, Centroabastos	1.200	1.500	1.333	=					
Barranquilla, Granabastos	1.750	1.800	1.783	-	Buenaventura (Valle del Cauca)	500	550	533	-					
Bogotá, D. C., Corabastos	1.667	2.000	1.917	++	Cali, Cavasa	417	500	448	-					
Bucaramanga, Centroabastos	1.800	2.000	1.867	+	Cúcuta, Cenabastos	833	1.111	1.012	+					
Cartagena, Bazurto	1.833	1.833	1.833	=	Medellín, Central									
Chiquinquirá (Boyacá)	1.600	1.800	1.767	+	Mayorista de Antioquia	308	308	308	+++					
El Santuario (Antioquia)	1.100	1.400	1.238	-	Pamplona (Norte de Santander)	833	1.000	917	=					
Florencia (Cauquetá)	1.771	1.943	1.857	+	Pasto, El Potrerillo	875	1.000	916	+					
Ibagué, Plaza La 21	2.000	2.400	2.133	++	Repollo verde									
Ipiales (Nariño), Ipiales somos todos	1.333	1.333	1.333	+++	Bogotá, D. C., Corabastos	357	429	393	+					
La Ceja (Antioquia)	1.500	1.700	1.600	+++	Cúcuta, Cenabastos	300	400	344	-					
Manizales (Caldas)	2.182	2.364	2.227	-	Ipiales (Nariño), Ipiales somos todos	560	600	570	-					
Medellín, Central					Manizales (Caldas)	800	1.000	870	-					
Mayorista de Antioquia	1.200	1.600	1.421	-	Pamplona (Norte de Santander)	200	300	256	+					
Medellín, Plaza					San Gil (Santander)	640	720	667	+					
Minorista José María Villa	1.600	1.800	1.767	++	Sogamoso (Boyacá)	417	500	444	-					
Montería (Córdoba)	2.000	2.000	2.000	++	Tunja, Complejo de Servicios del Sur	320	320	320	+					
Neiva, Surabastos	1.440	1.920	1.707	-	Tomate chonto									
Rionegro (Antioquia)	1.500	1.800	1.681	+++	Armenia, Mercar	955	1.136	1.023	--					
San Gil (Santander)	1.900	2.400	2.133	++	Barranquilla, Barranquillita	800	1.200	1.020	---					
Santa Marta (Magdalena)	1.667	2.000	1.903	+	Barranquilla, Granabastos	1.120	1.400	1.255	--					
Sincelejo (Sucre)	1.800	2.000	1.975	+++	Bogotá, D. C., Corabastos	1.364	1.545	1.413	--					
Sogamoso (Boyacá)	1.800	1.900	1.833	-	Cartagena, Bazurto	1.200	1.400	1.300	--					
Tunja, Complejo de Servicios del Sur	1.600	1.800	1.733	+++	Cartago (Valle del Cauca)	1.000	1.200	1.050	---					
Valledupar, Mercabastos	1.667	1.833	1.708	+	Chiquinquirá (Boyacá)	1.000	1.000	1.000	--					
Villavicencio, CAV	1.833	2.000	1.896	-	Cúcuta, Cenabastos	917	1.458	1.128	---					
Yopal (Casanare)	2.000	2.083	2.042	+	Florencia (Cauquetá)	1.600	1.680	1.640	=					
Remolacha bogotana					Ibagué, Plaza La 21	1.000	1.200	1.120	-					
Buenaventura (Valle del Cauca)	3.200	3.200	3.200	+++	Manizales (Caldas)	909	1.000	966	--					
Cali, Cavasa	1.833	2.000	1.917	-	Neiva, Surabastos	1.200	1.480	1.357	--					
Cali, Santa Helena	1.667	1.667	1.667	++	Pamplona (Norte de Santander)	1.250	1.667	1.345	-					
Cartago (Valle del Cauca)	2.400	2.600	2.550	++	Peñol (Antioquia)	500	1.000	753	---					
Palmira (Valle del Cauca)	2.000	2.067	2.011	+	Pereira, La 41	1.000	1.200	1.100	---					
Tuluá (Valle del Cauca)	2.167	2.167	2.167	n.d.	Pereira, Mercasa	800	1.400	1.033	---					
Remolacha regional					Santa Bárbara (Antioquia)	800	1.100	950	---					
Cúcuta, Cenabastos	1.400	1.800	1.650	=	Santa Marta (Magdalena)	1.000	1.360	1.176	---					
Marinilla (Antioquia)	1.200	1.500	1.350	++	Sincelejo (Sucre)	1.000	1.000	1.000	---					
Pamplona (Norte de Santander)	1.200	1.400	1.258	+	Sogamoso (Boyacá)	1.364	1.591	1.439	-					
Repollo blanco					Tunja, Complejo de Servicios del Sur	909	1.136	1.061	--					
Armenia, Mercar	567	600	578	+	Ubaté (Cundinamarca)	1.250	1.250	1.250	+++					
Barranquilla, Barranquillita	429	514	477	-	Valledupar, Mercabastos	1.000	1.200	1.050	---					
Barranquilla, Granabastos	571	600	579	-	Valledupar, Mercado Nuevo	1.000	1.200	1.050	---					
Bucaramanga, Centroabastos	400	480	427	+	Tomate chonto regional									
Buenaventura (Valle del Cauca)	600	667	644	-	Buenaventura (Valle del Cauca)	1.400	1.600	1.533	--					
Cali, Cavasa	500	500	500	-	Cali, Cavasa	1.000	1.300	1.108	---					
Cali, Santa Helena	600	600	600	--	Cali, Santa Helena	800	800	800	---					
Cartagena, Bazurto	429	500	455	+	El Carmen de Viboral (Antioquia)	700	1.000	850	--					
Cartago (Valle del Cauca)	800	800	800	-	La Ceja (Antioquia)	800	1.200	975	--					
El Carmen de Viboral (Antioquia)	154	167	160	=	Marinilla (Antioquia)	600	800	715	---					
El Santuario (Antioquia)	167	167	167	+	Medellín, Central									
Florencia (Cauquetá)	1.143	1.200	1.162	+	Mayorista de Antioquia	900	1.200	1.001	---					
La Ceja (Antioquia)	240	240	240	-	Medellín, Plaza									
Marinilla (Antioquia)	125	167	152	++	Minorista José María Villa	900	1.200	1.092	---					
Medellín, Central					Montería (Córdoba)	1.400	1.800	1.625	---					
Mayorista de Antioquia	200	231	218	+	Palmira (Valle del Cauca)	1.300	1.500	1.392	--					
Medellín, Plaza					Peñol (Antioquia)	400	850	631	---					
Minorista José María Villa	231	246	237	+	Rionegro (Antioquia)	1.000	1.200	1.159	--					
Montería (Córdoba)	333	417	394	++	Sonsón (Antioquia)	1.000	1.300	1.150	-					
Palmira (Valle del Cauca)	500	567	536	+	Tuluá (Valle del Cauca)	1.000	1.100	1.025	---					
Pasto, El Potrerillo	367	417	390	++	Tomate larga vida									
Pereira, La 41	680	800	760	+	Bogotá, D. C., Corabastos	2.250	2.750	2.375	+					
Pereira, Mercasa	680	720	693	-	Cali, Cavasa	2.300	2.400	2.354	+					
Popayán (Cauca)	600	640	620	++	Cali, Santa Helena	2.000	2.500	2.288	-					
Rionegro (Antioquia)	167	208	195	-	Medellín, Central									
Santa Marta (Magdalena)	500	571	548	+	Mayorista de Antioquia	1.300	2.000	1.663	-					
Sincelejo (Sucre)	467	500	496	+++	Neiva, Surabastos	1.600	2.000	1.800	-					
Sonsón (Antioquia)	171	214	193	+	Pasto, El Potrerillo	1.600	1.800	1.713	-					


**Cuadro 1. Mercados mayoristas. Precios de venta de verduras y hortalizas (conclusión)
2017 (8 al 12 de abril)**

Productos y mercados	Pesos por kilogramo				Tenden- cia	Productos y mercados	Pesos por kilogramo				Tenden- cia
	Mínimo	Máximo	Medio	Precios			Mínimo	Máximo	Medio	Precios	
Tomate larga vida (continuación)						Zanahoria (continuación)					
Popayán (Cauca)	2.000	2.000	2.000		-	Manizales (Caldas)	968	1.129	1.058		+++
Sogamoso (Boyacá)	1.750	2.000	1.833		=	Neiva, Surabastos	600	667	628		++
Tunja, Complejo de Servicios del Sur	1.500	1.500	1.500		---	Palmira (Valle del Cauca)	545	582	552		+++
Villavicencio, CAV	1.000	1.500	1.281		---	Pamplona (Norte de Santander)	500	667	618		++
Tomate riñón						Pastó, El Potrerillo	436	509	473		++
Armenia, Mercar	2.600	2.800	2.633		-	Popayán (Cauca)	583	633	621		+++
Bucaramanga, Centroabastos	2.273	2.727	2.500		=	San Gil (Santander)	900	1.200	1.050		++
Ipiales (Nariño), Ipiales somos todos	1.818	1.818	1.818		+++	Santa Marta (Magdalena)	833	1.133	992		++
Manizales (Caldas)	2.000	2.000	2.000		=	Sincelejo (Sucre)	1.000	1.125	1.063		+++
Medellín, Central						Sogamoso (Boyacá)	917	1.000	972		+++
Mayorista de Antioquia	1.800	2.400	2.158		-	Sonsón (Antioquia)	480	560	540		=
Sincelejo (Sucre)	2.400	2.600	2.500		-	Tuluá (Valle del Cauca)	750	833	778		+++
Tomate riñón valluno						Tunja, Complejo de Servicios del Sur	833	917	875		+++
Pereira, La 41	2.800	2.800	2.800		-	Ubaté (Cundinamarca)	700	700	700		+++
Pereira, Mercasa	2.500	2.500	2.500		=	Valledupar, Mercabastos	917	1.000	990		+++
Tomate Riogrande						Villavicencio, CAV	1.000	1.167	1.042		+++
Bucaramanga, Centroabastos	909	1.364	1.065		---	Yopal (Casanare)	1.333	1.333	1.333		+
Bucaramanga, Mercados del centro	1.600	1.600	1.600		=	Zanahoria bogotana					
San Gil (Santander)	1.200	1.400	1.260		-	Barranquilla, Barranquillita	1.000	1.067	1.021		+++
Socorro (Santander)	1.000	1.400	1.227		--	Barranquilla, Granabastos	1.067	1.100	1.088		+++
Sogamoso (Boyacá)	1.591	1.818	1.742		+	Buenaventura (Valle del Cauca)	750	833	778		+
Yopal (Casanare)	2.000	2.250	2.125		++	Cali, Cavasa	1.000	1.083	1.045		+++
Tomate Riogrande bumangués						Cali, Santa Helena	833	1.083	938		++
Barranquilla, Barranquillita	1.000	1.600	1.260		---	Cartagena, Bazurto	917	917	917		+
Barranquilla, Granabastos	1.500	1.636	1.580		--	Cúcuta, Cenabastos	1.000	1.333	1.106		+++
Cartagena, Bazurto	1.591	1.682	1.636		--	Montería (Córdoba)	1.000	1.083	1.042		+++
Zanahoria						Palmira (Valle del Cauca)	600	700	642		+++
Armenia, Mercar	917	1.000	972		+++	Pereira, La 41	967	1.083	1.017		++
Bogotá, D. C., Corabastos	1.083	1.167	1.153		++	Pereira, Mercasa	917	1.067	969		++
Bucaramanga, Centroabastos	833	1.000	944		+++	Tuluá (Valle del Cauca)	1.067	1.083	1.078		+++
Buenaventura (Valle del Cauca)	636	727	667		++	Zanahoria larga vida					
Cali, Cavasa	727	727	727		+++	El Carmen de Viboral (Antioquia)	778	861	815		+++
Cali, Santa Helena	782	818	800		+++	El Santuario (Antioquia)	556	861	691		+++
Cartago (Valle del Cauca)	867	917	900		++	La Ceja (Antioquia)	1.000	1.000	1.000		+++
Chiquinquirá (Boyacá)	667	750	708		=	Marinilla (Antioquia)	667	800	733		++
Cúcuta, Cenabastos	667	833	731		++	Medellín, Central					
Florencia (Caquetá)	714	800	752		+	Mayorista de Antioquia	556	889	763		++
Ibaqué, Plaza La 21	960	1.200	1.107		+++	Medellín, Plaza					
Ipiales (Nariño), Ipiales somos todos	600	600	600		++	Minorista José María Villa	733	1.000	886		+++
						Montería (Córdoba)	889	1.333	1.069		++
						Rionegro (Antioquia)	647	824	728		++

Tendencias:

(---) Variación mayor al -20 %

(--) Variación entre -10 % y -20 %

(-) Variación entre 0 % y -10 %

(=) Variación igual a 0 %

(+) Variación entre 0 % y 10 %

(+ +) Variación entre 10 % y 20 %

(+++) Variación mayor al 20 %

(n.d.) No determinado

Frutas frescas

Se redujo la producción de maracuyá



Fuente: http://3.bp.blogspot.com/SMTRQue3K8o/s1600/maracuya_0.jpg

Durante la presente semana se registró un incremento en el precio del maracuyá en veintiséis de los treinta mercados en donde se transó. Según los vendedores, esta situación se debió al cierre de algunos ciclos de cosecha en las zonas productoras de La Unión (Valle del Cauca); Lebrija, Girón, Piedecuesta y Bucaramanga (Santander); Cúcuta (Norte de Santander); El peñol y Taminango (Nariño); Pereira (Risaralda) y Medellín (Antioquia), así como desde el departamento de Arauca. En el mercado de Santa Helena, en Cali, la cotización aumentó más de un 30,00 %, en promedio, y el kilo se vendió a \$3.050.

Comportamiento similar se presentó en el valor de comercialización de los limones común y Tahití, el melón Cantalup, la guayaba pera, la guanábana, la piña perolera y la mandarina arrayana. En el caso particular del limón común, las cotizaciones se incrementaron en veintitrés de los veintisiete mercados en donde se transó, ya que se observó una contracción de la oferta procedente desde los municipios de El Zulia y Puerto Santander (Norte de Santander), Roldanillo y La Unión (Valle del Cauca), el departamento del Tolima, y desde El Peñol, San Vicente, Marinilla, Guarne y El Santuario (Antioquia).

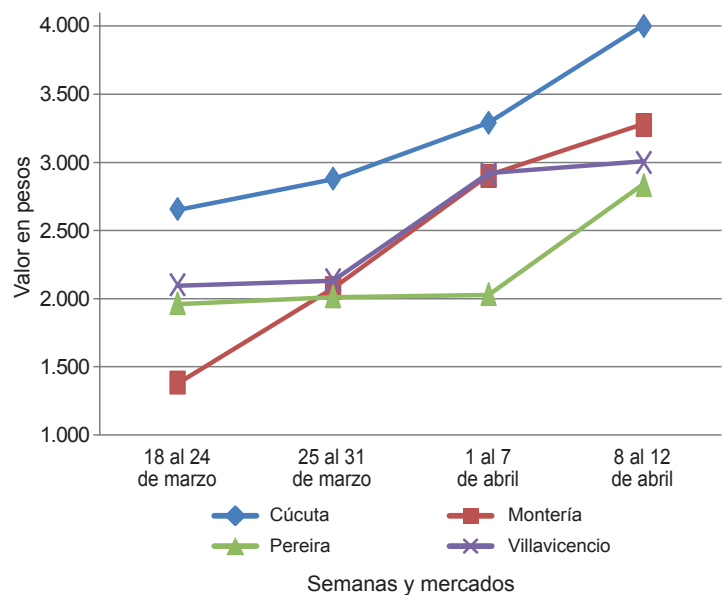
Asimismo, la menor disponibilidad de limón Tahití, procedente desde las zonas productoras ubicadas en los departamentos del Valle del Cauca, Tolima y Nariño y desde los municipios de Ábrego, Socorro y Piedecues-

ta (Santander), sumada a la normalización de los envíos de esta fruta hacia otros mercados, fue una de las razones para que sus precios ascendieran en veintitrés de los veintiocho mercados en donde se negoció.

Por el contrario, se reportó un descuento en los precios de la mora de Castilla, el lulo, la manzana verde importada, la pera nacional e importada, el kiwi, el mango Tommy, la uva Isabela y la granadilla. En el caso de la mora, los comerciantes aseguraron que hubo una expansión de la oferta proveniente desde Ragonvalia (Norte de Santander); Bucaramanga, Piedecuesta, Málaga y Sevilla (Santander); Marinilla, San Vicente de Ferrer y El Santuario (Antioquia), y de San Bernardo, Pasca y Fusagasugá (Cundinamarca). De acuerdo con lo anterior, esta fruta se cotizó a menor precio en treinta y dos de los cuarenta mercados en donde se encontró.

De igual forma, cayeron las cotizaciones mayoristas del lulo, esta vez en veinticinco de los treinta y cinco mercados en donde se consiguió. De acuerdo con los comerciantes mayoristas, la anterior situación se dio como resultado de un mayor acopio en los municipios de La Belleza y Rionegro (Santander); Tunja (Boyacá); Calarcá, Filandia y Quimbaya (Quindío); Cucutilla (Norte de Santander); Quinchía, Belén y Marsella (Risaralda), y Pitalito (Huila), además de la poca demanda para el producto procedente desde el Ecuador.

Gráfico 3. Comportamiento de los precios del maracuyá 2017 (18 de marzo al 12 de abril)



Fuente: DANE, Sipsa.



Cuadro 2. Mercados mayoristas. Precios de venta de frutas frescas 2017 (8 al 12 de abril)

Productos y mercados	Pesos por kilogramo				Tendencia	Productos y mercados	Pesos por kilogramo				Tendencia			
	Mínimo	Máximo	Medio				Mínimo	Máximo	Medio					
Aguacate común						Banano criollo (continuación)								
Barranquilla, Barranquillita	4.000	4.000	4.000	=	Cali, Cavasa	1.111	1.167	1.116	+	Cali, Santa Helena	1.000	1.056	1.009	+
Bucaramanga, Centroabastos	2.700	3.500	3.233	+	Cartago (Valle del Cauca)	1.200	1.200	1.200	=	Chiquinquirá (Boyacá)	1.167	1.267	1.217	+
Buenaventura (Valle del Cauca)	3.000	3.500	3.167	+	Cúcuta, Cenabastos	2.000	2.200	2.078	-	Cúcuta, La Nueva Sexta	1.500	1.667	1.528	-
Cartagena, Bazurto	3.000	3.000	3.000	=	Florencia (Cauquetá)	1.360	1.440	1.400	+	Ibagué, Plaza La 21	900	1.300	1.083	-
Cúcuta, Cenabastos	3.000	4.000	3.590	-	Ipiiales (Nariño), Ipiiales somos todos	667	741	704	+	La Ceja (Antioquia)	900	1.000	950	+
Ibagué, Plaza La 21	2.500	3.000	2.625	-	Manizales (Caldas)	1.200	1.300	1.233	-	Medellín, Central				
Medellín, Central					Mayorista de Antioquia	800	1.200	1.000	--	Medellín, Plaza				
Mayorista de Antioquia	2.500	2.800	2.600	-	Minorista José María Villa	1.100	1.200	1.133	=	Neiva, Surabastos	1.400	1.600	1.527	-
Medellín, Plaza					Palmira (Valle del Cauca)	1.100	1.200	1.125	-	Pamplona (Norte de Santander)	2.000	2.000	2.000	+
Minorista José María Villa	2.800	3.200	3.008	++	Pereira, La 41	1.200	1.300	1.267	+	Pereira, Mercasa	1.000	1.200	1.133	=
Montería (Córdoba)	2.800	3.100	2.913	+	Pereira, Mercasa	1.000	1.200	1.133	=	Popayán (Cauca)	1.200	1.300	1.233	-
Neiva, Surabastos	1.714	2.571	2.202	--	Rionegro (Antioquia)	1.000	1.200	1.100	+	San Gil (Santander)	680	800	733	++
Palmira (Valle del Cauca)	2.200	2.400	2.250	-	San Gil (Santander)	680	800	733	++	Santa Bárbara (Antioquia)	500	700	625	++
Santa Bárbara (Antioquia)	1.600	2.200	1.900	++	Santa Bárbara (Antioquia)	500	700	625	++	Santa Marta (Magdalena)	353	412	363	--
Sincelejo (Sucre)	3.500	4.000	3.750	-	Socorro (Santander)	640	720	693	+	Socorro (Santander)	640	720	693	+
Tuluá (Valle del Cauca)	2.000	2.500	2.300	+	Sogamoso (Boyacá)	1.250	1.350	1.317	=	Sogamoso (Boyacá)	1.250	1.350	1.317	=
Tunja, Complejo de Servicios del Sur	2.750	3.000	2.875	=	Sonsón (Antioquia)	600	700	650	--	Sonsón (Antioquia)	600	700	650	--
Valledupar, Mercado Nuevo	5.000	6.000	5.250	+	Tuluá (Valle del Cauca)	1.000	1.100	1.050	+	Tuluá (Valle del Cauca)	1.000	1.100	1.050	+
Villavicencio, CAV	4.000	5.000	4.438	-	Tunja, Complejo de Servicios del Sur	1.700	1.800	1.750	-	Tunja, Complejo de Servicios del Sur	1.700	1.800	1.750	-
Aguacate Hass					Banano Urabá					Borojó				
Bogotá, D. C., Corabastos	4.000	4.500	4.308	+	Barranquilla, Barranquillita	540	600	585	+	Bogotá, D. C., Corabastos	3.200	3.500	3.488	-
Chiquinquirá (Boyacá)	3.000	3.500	3.250	--	Bogotá, D. C., Corabastos	1.100	1.100	1.100	+	Bucaramanga, Centroabastos	3.500	4.000	3.825	--
La Ceja (Antioquia)	2.200	2.500	2.325	+	Bucaramanga, Centroabastos	1.100	1.150	1.125	-	Cúcuta, Cenabastos	3.000	4.500	3.823	-
Medellín, Central					Chiquinquirá (Boyacá)	1.100	1.200	1.163	+	Medellín, Central				
Mayorista de Antioquia	3.000	3.500	3.108	++	Medellín, Central					Mayorista de Antioquia	800	1.000	916	-
Rionegro (Antioquia)	2.900	3.200	3.050	++	Mayorista de Antioquia	800	1.000	916	-	Medellín, Plaza				
San Gil (Santander)	4.200	4.500	4.400	+	Medellín, Plaza					Minorista José María Villa	600	600	600	=
San Vicente (Antioquia)	2.700	2.850	2.775	+	Minorista José María Villa	600	600	600	=	Pamplona (Norte de Santander)	1.250	1.350	1.300	+
Socorro (Santander)	4.000	4.200	4.100	-	Pamplona (Norte de Santander)	1.250	1.350	1.300	+	Sincelejo (Sucre)	600	600	600	=
Sonsón (Antioquia)	2.500	2.600	2.550	+	Sincelejo (Sucre)	600	600	600	=	Sogamoso (Boyacá)	900	1.000	933	-
Tunja, Complejo de Servicios del Sur	3.200	3.300	3.250	+	Sogamoso (Boyacá)	900	1.000	933	-	Tunja, Complejo de Servicios del Sur	1.100	1.250	1.175	+
Aguacate papelillo					Socorro (Santander)	4.000	4.200	4.100	-	Valledupar, Mercabastos	325	375	353	-
Armenia, Mercar	4.000	4.500	4.300	--	Sonsón (Antioquia)	2.500	2.600	2.550	+	Villavicencio, CAV	680	800	735	-
Armenia, Retiro	3.400	4.000	3.652	-	Tunja, Complejo de Servicios del Sur	3.200	3.300	3.250	+	Banano bocadillo				
Barranquilla, Barranquillita	4.800	4.900	4.833	+	Aguacate Hass					Medellín, Central				
Bogotá, D. C., Corabastos	4.500	5.000	4.908	+	Bogotá, D. C., Corabastos	4.000	4.500	4.300	--	Mayorista de Antioquia	4.000	4.400	4.169	-
Bucaramanga, Centroabastos	4.000	4.500	4.250	-	Armenia, Mercar	3.400	4.000	3.652	-	Medellín, Plaza				
Buenaventura (Valle del Cauca)	4.500	4.600	4.533	+	Armenia, Retiro	3.400	4.000	3.652	-	Minorista José María Villa	4.300	4.500	4.433	-
Cali, Cavasa	4.000	4.200	4.138	+	Barranquilla, Barranquillita	4.800	4.900	4.833	+	Montería (Córdoba)	3.000	3.000	3.000	--
Cali, Santa Helena	4.500	4.800	4.575	=	Bogotá, D. C., Corabastos	4.500	5.000	4.908	+	Neiva, Surabastos	4.500	4.500	4.500	+
Cartagena, Bazurto	4.500	5.000	4.750	+	Bucaramanga, Centroabastos	4.000	4.500	4.250	-	Palmira (Valle del Cauca)	3.800	4.000	3.967	+
Cartago (Valle del Cauca)	3.800	4.300	4.033	-	Buenaventura (Valle del Cauca)	4.500	4.600	4.533	+	Pereira, La 41	4.000	4.000	4.000	=
Chiquinquirá (Boyacá)	4.000	4.500	4.250	--	Cali, Cavasa	4.000	4.200	4.138	+	Popayán (Cauca)	4.200	4.300	4.233	+
Florencia (Cauquetá)	4.000	4.300	4.100	-	Cali, Santa Helena	4.500	4.800	4.575	=	Rionegro (Antioquia)	4.500	4.800	4.633	+
Ibagué, Plaza La 21	3.500	4.000	3.750	-	Cartagena, Bazurto	4.500	5.000	4.750	+	Santa Bárbara (Antioquia)	1.800	2.200	2.000	+
Manizales (Caldas)	3.500	4.000	3.700	++	Cartago (Valle del Cauca)	3.800	4.300	4.033	-	Sincelejo (Sucre)	4.500	4.700	4.600	=
Medellín, Central					Chiquinquirá (Boyacá)	4.000	4.500	4.250	--	Sogamoso (Boyacá)	4.500	5.000	4.833	+
Mayorista de Antioquia	4.000	4.400	4.169	-	Florencia (Cauquetá)	4.000	4.300	4.100	-	Tunja, Complejo de Servicios del Sur	4.500	4.500	4.500	=
Medellín, Plaza					Ibagué, Plaza La 21	3.500	4.000	3.750	-	Valledupar, Mercado Nuevo	6.000	6.000	6.000	=
Minorista José María Villa	4.300	4.500	4.433	-	Manizales (Caldas)	3.500	4.000	3.700	++	Villavicencio, CAV	5.000	5.500	5.275	+
Montería (Córdoba)	3.000	3.000	3.000	--	Medellín, Central					Badea				
Neiva, Surabastos	4.500	4.500	4.500	+	Mayorista de Antioquia	4.000	4.400	4.169	-	Bucaramanga, Centroabastos	1.500	1.750	1.625	-
Palmira (Valle del Cauca)	3.800	4.000	3.967	+	Medellín, Plaza					Neiva, Surabastos	1.500	2.000	1.733	+
Pereira, La 41	4.000	4.000	4.000	=	Minorista José María Villa	4.300	4.500	4.433	-	Banano bocadillo				
Popayán (Cauca)	4.200	4.300	4.233	+	Montería (Córdoba)	3.000	3.000	3.000	--	Medellín, Central				
Rionegro (Antioquia)	4.500	4.800	4.633	+	Neiva, Surabastos	4.500	4.500	4.500	+	Mayorista de Antioquia	1.000	1.100	1.050	=
Santa Bárbara (Antioquia)	1.800	2.200	2.000	+	Palmira (Valle del Cauca)	3.800	4.000	3.967	+	Santa Bárbara (Antioquia)	833	833	833	=
Sincelejo (Sucre)	4.500	4.700	4.600	=	Pereira, La 41	4.000	4.000	4.000	=	Sogamoso (Boyacá)	1.200	1.250	1.233	=
Sogamoso (Boyacá)	4.500	5.000	4.833	+	Popayán (Cauca)	4.200	4.300	4.233	+	Tunja, Complejo de Servicios del Sur	1.400	1.500	1.433	-
Tunja, Complejo de Servicios del Sur	4.500	4.500	4.500	=	Rionegro (Antioquia)	4.500	4.800	4.633	+	Banano criollo				
Valledupar, Mercado Nuevo	6.000	6.000	6.000	=	Santa Bárbara (Antioquia)	1.800	2.000	1.842	+	Armenia, Mercar	1.000	1.200	1.100	=
Villavicencio, CAV	5.000	5.500	5.275	+	Socorro (Santander)	4.000	4.200	4.100	-	Armenia, Retiro	830	900	873	+
Badea					Sonsón (Antioquia)	2.500	2.600	2.550	+	Bogotá, D. C., Corabastos	1.800	2.000	1.842	+
Bucaramanga, Centroabastos	1.500	1.750	1.625	-	Tunja, Complejo de Servicios del Sur	3.200	3.300	3.250	+	Bucaramanga, Centroabastos	1.700	1.800	1.750	-
Neiva, Surabastos	1.500	2.000	1.733	+	Banano criollo					Buenaventura (Valle del Cauca)	1.111	1.222	1.148	+
Banano bocadillo					Armenia, Mercar	1.000	1.200	1.100	=	Banano criollo				
Medellín, Central					Armenia, Retiro	830	900	873	+	Bucaramanga, Centroabastos	1.700	1.800	1.750	-
Mayorista de Antioquia	1.000	1.100	1.050	=	Bogotá, D. C., Corabastos	1.800	2.000	1.842	+	Buenaventura (Valle del Cauca)	1.111	1.222	1.148	+
Santa Bárbara (Antioquia)	833	833	833	=	Bucaramanga, Centroabastos	1.700	1.800	1.750	-	Banano criollo				
Sogamoso (Boyacá)	1.200	1.250	1.233	=	Buenaventura (Valle del Cauca)	1.111	1.222	1.148	+	Armenia, Mercar	1.000	1.200	1.100	=
Tunja, Complejo de Servicios del Sur	1.400	1.500	1.433	-	Banano criollo					Armenia, Retiro	830	900	873	+
Banano criollo					Armenia, Mercar	1.000	1.200	1.100	=	Bogotá, D. C., Corabastos	1.800	2.000	1.842	+
Armenia, Mercar	1.000	1.200	1.100	=	Bucaramanga, Centroabastos	1.700	1.800	1.750	-	Bucaramanga, Centroabastos	1.700	1.800	1.750	-
Armenia, Retiro	830	900	873	+	Buenaventura (Valle del Cauca)	1.111	1.222	1.148	+	Buenaventura (Valle del Cauca)	1.111	1.222	1.148	+
Bogotá, D. C., Corabastos	1.800	2.000	1.842	+	Banano criollo					Buenaventura (Valle del Cauca)	1.111	1.222	1.148	+
Bucaramanga, Centroabastos	1.700	1.800	1.750	-	Bucaramanga, Centroabastos	1.700	1.800	1.750	-	Buenaventura (Valle del Cauca)	1.111	1.222	1.148	+
Buenaventura (Valle del Cauca)	1.111	1.222	1.148	+	Buenaventura (Valle del Cauca)	1.111	1.222	1.148	+	Buenaventura (Valle del Cauca)	1.111	1.222	1.148	+
Banano criollo					Banano criollo					Buenaventura (Valle del Cauca)	1.111	1.222	1.148	+
Armenia, Mercar	1.000	1.200	1.100	=	Bucaramanga, Centroabastos	1.700	1.800	1.750	-	Buenaventura (Valle del Cauca)	1.111	1.222	1.148	+
Armenia, Retiro	830	900	873	+	Buenaventura (Valle del Cauca)	1.111	1.222	1.148	+	Buenaventura (Valle del Cauca)	1.111	1.222	1.148	+
Bogotá, D. C., Corabastos	1.800	2.000	1.842	+	Banano criollo					Buenaventura (Valle del Cauca)	1.111	1.222	1.148	+
Bucaramanga, Centroabastos	1.700	1.800	1.750	-	Bucaramanga, Centroabastos	1.700	1.800	1.750	-	Buenaventura (Valle del Cauca)	1.111	1.222	1.148	+
Buenaventura (Valle del Cauca)	1.111	1.2												

Cuadro 2. Mercados mayoristas. Precios de venta de frutas frescas (continuación)
2017 (8 al 12 de abril)

Productos y mercados	Pesos por kilogramo				Tendencia	Productos y mercados	Pesos por kilogramo				Tendencia
	Mínimo	Máximo	Medio				Mínimo	Máximo	Medio		
Coco						Fresa (continuación)					
Armenia, Mercar	2.000	2.267	2.122		+	Medellín, Plaza					
Barranquilla, Barranquillita	2.600	2.600	2.600		+	Minorista José María Villa	5.000	5.200	5.067		++
Bogotá, D. C., Corabastos	3.333	3.583	3.413		+	Montería (Córdoba)	3.600	4.000	3.750		-
Bucaramanga, Centroabastos	4.333	4.333	4.333		=	Neiva, Surabastos	3.200	3.600	3.383		+
Cali, Cavasa	1.818	1.818	1.818		=	Pasto, El Potrerillo	4.000	4.500	4.250		-
Cali, Santa Helena	1.250	1.333	1.278		n.d.	Pereira, Mercasa	3.600	3.800	3.667		=
Cartagena, Bazurto	1.900	2.000	1.975		=	San Gil (Santander)	4.400	5.000	4.733		-
Cartago (Valle del Cauca)	2.133	2.200	2.178		=	San Vicente (Antioquia)	4.800	5.500	5.088		+
Manizales (Caldas)	2.903	3.097	3.000		=	Sincelejo (Sucre)	3.400	3.600	3.525		-
Medellín, Central						Socorro (Santander)	4.400	4.600	4.467		+
Mayorista de Antioquia	4.808	6.000	5.321		=	Sogamoso (Boyacá)	4.000	4.000	4.000		=
Montería (Córdoba)	4.000	4.000	4.000		=	Tunja, Complejo de Servicios del Sur	4.000	4.667	4.333		+
Palmira (Valle del Cauca)	1.889	1.889	1.889		-	Villavicencio, CAV	3.800	4.400	4.138		+
Pereira, La 41	2.333	2.333	2.333		=	Yopal (Casanare)	5.000	5.125	5.063		+
Pereira, Mercasa	2.133	2.133	2.133		=						
Sincelejo (Sucre)	2.500	2.500	2.500		=	Granadilla					
Valledupar, Mercado Nuevo	2.500	2.500	2.500		=	Armenia, Mercar	2.667	3.000	2.833		-
Curuba						Barranquilla, Barranquillita	5.800	6.100	5.963		-
Armenia, Mercar	1.500	1.500	1.500		=	Bogotá, D. C., Corabastos	2.667	3.333	2.896		--
Barranquilla, Barranquillita	1.520	1.760	1.640		-	Bucaramanga, Centroabastos	3.000	3.214	3.089		-
Bogotá, D. C., Corabastos	1.682	2.045	1.828		-	Cali, Cavasa	3.000	3.333	3.125		+
Bucaramanga, Centroabastos	1.000	1.400	1.200		+	Cali, Santa Helena	2.667	3.000	2.833		=
Buenaventura (Valle del Cauca)	2.000	3.000	2.500		=	Cartagena, Bazurto	3.846	3.846	3.846		+
Cali, Cavasa	1.250	1.250	1.250		-	Cartago (Valle del Cauca)	3.200	3.600	3.444		=
Cartagena, Bazurto	1.760	1.760	1.760		+	Chiquinquirá (Boyacá)	3.000	3.333	3.083		-
Cartago (Valle del Cauca)	2.000	2.000	2.000		+	Cúcuta, Cenabastos	2.286	3.214	2.913		+
Chiquinquirá (Boyacá)	1.500	1.750	1.688		-	Florencia (Cauquetá)	2.133	2.133	2.133		-
Cúcuta, Cenabastos	1.250	1.500	1.285		+	Ibagué, Plaza La 21	2.133	2.333	2.283		+
Ibagué, Plaza La 21	800	1.000	950		--	Ipiales (Nariño), Ipiales somos todos	2.200	2.333	2.300		-
Ipiales (Nariño), Ipiales somos todos	1.000	1.000	1.000		-	Manizales (Caldas)	3.000	3.333	3.167		-
Medellín, Central						Medellín, Central					
Mayorista de Antioquia	1.200	1.500	1.419		+	Mayorista de Antioquia	4.200	4.615	4.284		--
Neiva, Surabastos	1.400	1.800	1.553		-	Neiva, Surabastos	2.000	2.533	2.344		+++
Pamplona (Norte de Santander)	833	833	833		--	Pamplona (Norte de Santander)	2.500	2.857	2.679		--
Pereira, Mercasa	1.800	1.800	1.800		n.d.	Pasto, El Potrerillo	1.333	2.000	1.678		-
San Gil (Santander)	1.600	1.800	1.660		-	Pereira, Mercasa	3.667	4.000	3.833		n.d.
Sogamoso (Boyacá)	1.391	1.522	1.478		+	Popayán (Cauca)	2.133	2.133	2.133		-
Sonsón (Antioquia)	700	800	750		-	Rionegro (Antioquia)	3.846	4.462	4.179		+
Tunja, Complejo de Servicios del Sur	1.500	1.591	1.545		+	San Gil (Santander)	3.214	3.571	3.321		-
Valledupar, Mercabastos	1.400	1.600	1.510		-	Socorro (Santander)	2.857	3.357	3.071		-
Villavicencio, CAV	1.400	1.600	1.525		-	Sogamoso (Boyacá)	3.214	3.571	3.333		+
						Tunja, Complejo de Servicios del Sur	3.077	3.077	3.077		-
						Ubaté (Cundinamarca)	3.000	3.000	3.000		-
						Valledupar, Mercabastos	3.929	4.286	4.107		++
						Villavicencio, CAV	2.667	3.333	3.096		-
						Yopal (Casanare)	3.333	3.467	3.400		---
						Guanábana					
						Armenia, Mercar	2.100	2.200	2.175		-
						Bogotá, D. C., Corabastos	2.800	3.200	3.058		+
						Bucaramanga, Centroabastos	3.000	3.800	3.389		+++
						Cali, Cavasa	2.000	2.000	2.000		--
						Chiquinquirá (Boyacá)	2.000	2.000	2.000		=
						Cúcuta, Cenabastos	3.500	4.000	3.767		++
						Ibagué, Plaza La 21	2.000	2.500	2.267		+
						Ipiales (Nariño), Ipiales somos todos	2.000	2.080	2.040		+
						La Ceja (Antioquia)	1.800	2.200	2.000		-
						Manizales (Caldas)	1.800	2.000	1.900		--
						Medellín, Central					
						Mayorista de Antioquia	1.600	2.000	1.769		+
						Medellín, Plaza					
						Minorista José María Villa	2.000	2.200	2.067		++
						Pamplona (Norte de Santander)	3.500	4.000	3.750		+
						Pasto, El Potrerillo	2.000	2.500	2.350		+
						Pereira, La 41	2.000	2.200	2.100		+
						Pereira, Mercasa	1.800	2.000	1.900		=
						Popayán (Cauca)	2.400	2.500	2.475		+
						San Gil (Santander)	4.000	4.200	4.067		+++
						Santa Bárbara (Antioquia)	800	1.250	1.013		--
						Socorro (Santander)	3.400	3.600	3.533		++
						Sogamoso (Boyacá)	2.500	2.500	2.500		=
						Tuluá (Valle del Cauca)	1.400	1.500	1.467		+
						Tunja, Complejo de Servicios del Sur	2.600	3.000	2.808		+
						Valledupar, Mercabastos	3.500	4.000	3.750		++
						Villavicencio, CAV	3.200	3.500	3.413		+
						Guayaba agria					
						Armenia, Mercar	2.400	2.500	2.475		+
						Cartago (Valle del Cauca)	2.400	2.600	2.500		=
						Manizales (Caldas)	2.500	3.000	2.875		=
						Montería (Córdoba)	2.400	2.400	2.400		++
						Pereira, La 41	2.500	2.800	2.600		-


**Cuadro 2. Mercados mayoristas. Precios de venta de frutas frescas (continuación)
2017 (8 al 12 de abril)**

Productos y mercados	Pesos por kilogramo				Tenden- cia	Productos y mercados	Pesos por kilogramo				Tenden- cia			
	Mínimo	Máximo	Medio				Mínimo	Máximo	Medio					
Guayaba agría (continuación)						Kiwi (continuación)								
Pereira, Mercasa	2.000	2.500	2.300	-	Cali, Santa Helena	5.000	6.000	5.750	-	Chiquinquirá (Boyacá)	5.500	6.000	5.875	-
Sincelejo (Sucre)	2.800	2.800	2.800	++	Cúcuta, Cenabastos	7.000	8.000	7.278	-	Ibagué, Plaza La 21	5.000	5.500	5.167	--
Guayaba Atlántico					Manizales (Caldas)	5.556	6.667	6.296	--	Medellín, Central				
Barranquilla, Barranquillita	1.400	1.440	1.413	=	Mayorista de Antioquia	5.000	6.500	5.656	+	Neiva, Surabastos	5.500	6.000	5.683	-
Guayaba común					Pamplona (Norte de Santander)	8.000	10.000	9.000	n.d.	Pasto, El Potrerillo	6.111	7.222	6.667	-
Barranquilla, Barranquillita	1.542	1.583	1.573	=	Pereira, La 41	5.000	5.500	5.250	--	Pereira, Mercasa	5.500	6.000	5.650	+
Cartagena, Bazurto	1.800	1.800	1.800	++	Popayán (Cauca)	5.800	6.000	5.950	-	San Gil (Santander)	6.000	8.000	7.000	-
Chiquinquirá (Boyacá)	720	800	760	--	Socorro (Santander)	7.000	8.000	7.333	=	Sogamoso (Boyacá)	6.500	7.000	6.667	=
Santa Marta (Magdalena)	1.500	2.000	1.729	++	Sogamoso (Boyacá)	6.500	7.000	6.667	=	Tuluá (Valle del Cauca)	7.500	7.600	7.550	=
Sincelejo (Sucre)	1.400	1.600	1.533	+	Tunja, Complejo de Servicios del Sur	6.111	6.667	6.343	+	Villavicencio, CAV	5.000	6.000	5.656	-
Valledupar, Mercabastos	1.600	2.000	1.792	++	Limón común					Armenia, Mercar	1.800	2.000	1.925	++
Guayaba manzana					Barranquilla, Barranquillita	1.357	1.429	1.402	+	Bogotá, D. C., Corabastos	1.429	2.143	1.851	+++
Cartago (Valle del Cauca)	1.600	1.700	1.650	+	Bucaramanga, Centroabastos	1.000	1.400	1.267	-	Bucaramanga, Mercados del centro	1.400	1.480	1.440	++
Manizales (Caldas)	2.500	3.000	2.650	-	Cartagena, Bazurto	1.333	1.333	1.333	=	Cartago (Valle del Cauca)	1.800	2.000	1.950	+++
Medellín, Central					Chiquinquirá (Boyacá)	1.714	1.857	1.732	++	Cúcuta, Cenabastos	1.500	2.000	1.633	+++
Mayorista de Antioquia	2.200	2.500	2.286	++	Cúcuta, La Nueva Sexta	1.250	1.667	1.486	+++	Florencia (Cauca)	1.600	1.680	1.627	+
Rionegro (Antioquia)	2.400	2.500	2.467	-	Ibagué, Plaza La 21	1.286	1.714	1.464	++	Ipiiales (Nariño), Ipiiales somos todos	1.000	1.000	1.000	+++
Tuluá (Valle del Cauca)	1.400	1.600	1.500	=	Medellín, Central					Mayorista de Antioquia	1.500	2.500	1.990	+++
Guayaba pera					Medellín, Plaza					Minorista José María Villa	2.000	2.400	2.192	+++
Armenia, Mercar	900	1.000	988	+	Montería (Córdoba)	1.714	1.929	1.830	++	Neiva, Surabastos	1.120	1.600	1.373	++
Barranquilla, Barranquillita	1.700	1.900	1.825	+	Pamplona (Norte de Santander)	2.000	2.000	2.000	=	Pereira, Mercasa	1.300	1.800	1.517	+++
Barranquilla, Granabastos	1.600	2.000	1.825	+	Pereira, Mercasa	2.000	2.200	2.067	+	Rionegro (Antioquia)	2.000	2.200	2.067	+
Bogotá, D. C., Corabastos	1.429	2.000	1.628	---	San Gil (Santander)	1.600	1.880	1.707	++	San Gil (Santander)	1.600	1.880	1.707	++
Bucaramanga, Centroabastos	1.200	1.600	1.357	+	Sincelejo (Sucre)	1.571	2.000	1.833	+++	Socorro (Santander)	1.200	1.400	1.273	+++
Buenaventura (Valle del Cauca)	1.400	1.500	1.467	-	Socorro (Santander)	1.200	1.400	1.273	+++	Tunja, Complejo de Servicios del Sur	1.920	1.920	1.920	++
Cali, Cavasa	900	1.000	967	++	Tunja, Complejo de Servicios del Sur	1.920	1.920	1.920	++	Valledupar, Mercabastos	1.982	2.203	2.102	+++
Cali, Santa Helena	1.000	1.000	1.000	+++	Valledupar, Mercado Nuevo	1.600	1.600	1.600	=	Villavicencio, CAV	2.000	2.400	2.138	+
Cartagena, Bazurto	1.700	1.900	1.800	=	Villavicencio, CAV	2.000	2.400	2.138	+	Limón común Ciénaga				
Cartago (Valle del Cauca)	1.000	1.100	1.025	++	Barranquilla, Barranquillita	1.938	2.000	1.969	+	Barranquilla, Barranquillita	1.938	2.000	1.969	+
Chiquinquirá (Boyacá)	1.200	1.400	1.300	+	Santa Marta (Magdalena)	1.200	2.000	1.667	--	Santa Marta (Magdalena)	1.200	2.000	1.667	--
Cúcuta, Cenabastos	1.818	2.182	1.978	++	Valledupar, Mercado Nuevo	2.000	2.000	2.000	+++	Valledupar, Mercado Nuevo	2.000	2.000	2.000	+++
Ibagué, Plaza La 21	1.300	1.500	1.367	+	Limón común valluno					Buenaventura (Valle del Cauca)	2.200	2.500	2.367	+
Ipiiales (Nariño), Ipiiales somos todos	1.600	1.800	1.700	++	Buenaventura (Valle del Cauca)	2.200	2.500	2.367	+	Cali, Cavasa	1.333	1.667	1.476	-
La Ceja (Antioquia)	1.000	1.200	1.100	=	Cali, Cavasa	1.333	1.667	1.476	-	Cali, Santa Helena	1.250	1.333	1.292	--
Manizales (Caldas)	800	900	867	---	Cali, Santa Helena	1.250	1.333	1.292	--	Palmira (Valle del Cauca)	1.667	2.083	1.931	++
Medellín, Central					Palmira (Valle del Cauca)	1.667	2.083	1.931	++	Tuluá (Valle del Cauca)	1.167	1.250	1.194	+
Mayorista de Antioquia	800	1.000	906	-	Tuluá (Valle del Cauca)	1.167	1.250	1.194	+	Limón común mandarino				
Medellín, Plaza					Armenia, Mercar	1.000	1.200	1.100	+++	Armenia, Mercar	1.000	1.200	1.100	+++
Minorista José María Villa	800	1.000	867	+	Ibagué, Plaza La 21	500	600	567	-	Ibagué, Plaza La 21	500	600	567	-
Neiva, Surabastos	1.500	2.000	1.792	+++	La Ceja (Antioquia)	700	1.000	825	-	La Ceja (Antioquia)	700	1.000	825	-
Palmira (Valle del Cauca)	700	800	750	+	Medellín, Central					Medellín, Central				
Pamplona (Norte de Santander)	1.818	2.045	1.932	++	Mayorista de Antioquia	1.000	1.200	1.133	-	Mayorista de Antioquia	1.000	1.200	1.133	-
Pasto, El Potrerillo	1.000	1.400	1.233	+	Medellín, Plaza					Medellín, Plaza				
Pereira, La 41	1.000	1.200	1.067	=	Minorista José María Villa	1.100	1.300	1.217	++	Minorista José María Villa	1.100	1.300	1.217	++
Pereira, Mercasa	1.100	1.300	1.200	++	Peñol (Antioquia)	700	800	738	++	Peñol (Antioquia)	700	800	738	++
Popayán (Cauca)	1.150	1.250	1.200	+	Pereira, Mercasa	1.000	1.500	1.200	+	Pereira, Mercasa	1.000	1.500	1.200	+
Rionegro (Antioquia)	1.300	1.450	1.384	-	Santa Bárbara (Antioquia)	500	700	625	+	Santa Bárbara (Antioquia)	500	700	625	+
San Gil (Santander)	1.400	1.880	1.633	++	Villavicencio, CAV	1.000	1.400	1.213	-	Villavicencio, CAV	1.000	1.400	1.213	-
Socorro (Santander)	1.600	1.800	1.683	+	Yopal (Casanare)	1.150	1.250	1.200	-	Yopal (Casanare)	1.150	1.250	1.200	-
Sogamoso (Boyacá)	1.400	1.500	1.433	+	Limón Tahiti					Armenia, Mercar	2.200	2.300	2.233	++
Tuluá (Valle del Cauca)	1.000	1.200	1.050	++	Armenia, Mercar	2.200	2.300	2.233	++	Barranquilla, Barranquillita	1.250	1.333	1.306	+
Tunja, Complejo de Servicios del Sur	1.000	1.200	1.067	---	Barranquilla, Barranquillita	1.250	1.333	1.306	+	Bogotá, D. C., Corabastos	2.000	3.143	2.683	++
Ubaté (Cundinamarca)	1.500	1.500	1.500	-	Bogotá, D. C., Corabastos	2.000	3.143	2.683	++	Bucaramanga, Centroabastos	1.800	2.200	2.033	++
Villavicencio, CAV	1.100	1.400	1.225	--	Bucaramanga, Centroabastos	1.800	2.200	2.033	++					
Yopal (Casanare)	1.800	1.800	1.800	--										
Guayaba pera valluna														
Medellín, Central														
Mayorista de Antioquia	1.400	1.700	1.571	++										
Gulupa														
Bogotá, D. C., Corabastos	2.333	2.333	2.333	+										
Medellín, Central														
Mayorista de Antioquia	1.400	1.600	1.459	-										
Neiva, Surabastos	2.240	2.560	2.413	+										
Peñol (Antioquia)	1.200	1.300	1.219	+										
Sonsón (Antioquia)	1.000	1.200	1.100	=										
Higo														
Bogotá, D. C., Corabastos	7.500	8.000	7.656	-										
Medellín, Central														
Mayorista de Antioquia	6.000	6.500	6.333	+										
Sonsón (Antioquia)	4.000	4.500	4.250	-										
Kiwi														
Bogotá, D. C., Corabastos	4.500	5.500	5.067	-										
Bucaramanga, Centroabastos	4.500	5.000	4.858	--										
Cali, Cavasa	6.500	7.000	6.625	-										

Cuadro 2. Mercados mayoristas. Precios de venta de frutas frescas (continuación)
2017 (8 al 12 de abril)

Productos y mercados	Pesos por kilogramo				Tendencia	Productos y mercados	Pesos por kilogramo				Tendencia
	Mínimo	Máximo	Medio	Precios			Mínimo	Máximo	Medio	Precios	
Limón Tahití (continuación)						Mandarina arrayana (continuación)					
Bucaramanga, Mercados del centro	1.800	1.880	1.840	+++		Villavicencio, CAV	2.000	2.400	2.150	+	
Cali, Cavasa	1.800	2.200	1.908	-		Mandarina común					
Cali, Santa Helena	2.000	2.300	2.175	=		Barranquilla, Barranquillita	2.083	2.250	2.153	++	
Cartagena, Bazurto	2.400	2.400	2.400	+		Cartagena, Bazurto	3.182	3.182	3.182	=	
Cartago (Valle del Cauca)	1.900	2.000	1.975	+++		Cúcuta, La Nueva Sexta	2.400	2.400	2.400	+	
Chiquinquirá (Boyacá)	2.429	2.571	2.470	+		San Gil (Santander)	1.200	1.280	1.253	n.d.	
Cúcuta, Cenabastos	1.136	1.500	1.364	--		Sincelejo (Sucre)	2.400	2.400	2.400	=	
Manizales (Caldas)	2.000	2.300	2.092	+++		Valledupar, Mercabastos	2.400	2.400	2.400	--	
Medellín, Central						Mandarina Oneco					
Mayorista de Antioquia	2.500	2.800	2.753	-		Armenia, Mercar	1.800	2.000	1.908	+	
Medellín, Plaza						Armenia, Retiro	1.200	1.500	1.350	+	
Minorista José María Villa	2.800	3.000	2.867	++		Cali, Cavasa	2.300	2.500	2.438	+	
Neiva, Surabastos	1.600	1.760	1.680	+		Cali, Santa Helena	2.000	2.250	2.125	-	
Palmira (Valle del Cauca)	2.000	2.000	2.000	+++		Cartago (Valle del Cauca)	2.000	2.300	2.100	+	
Pamplona (Norte de Santander)	1.458	1.875	1.667	++		Manizales (Caldas)	1.200	1.600	1.333	--	
Pasto, El Potrerillo	900	1.200	1.050	++		Medellín, Central					
Pereira, La 41	1.800	2.300	2.050	-		Mayorista de Antioquia	2.600	2.900	2.754	-	
Pereira, Mercasa	1.500	2.500	1.983	+++		Medellín, Plaza					
Rionegro (Antioquia)	2.500	2.800	2.625	+		Minorista José María Villa	2.700	3.000	2.822	+	
San Gil (Santander)	1.600	1.880	1.760	+++		Pereira, Mercasa	2.000	2.500	2.267	+	
Santa Bárbara (Antioquia)	1.500	2.000	1.713	+		Rionegro (Antioquia)	2.800	3.000	2.883	+	
Socorro (Santander)	1.280	1.400	1.360	++		Mango común					
Sogamoso (Boyacá)	2.273	2.500	2.348	++		Cali, Cavasa	1.400	1.600	1.480	+	
Tunja, Complejo de Servicios del Sur	2.200	2.400	2.333	+		Cartago (Valle del Cauca)	2.300	2.300	2.300	=	
Ubaté (Cundinamarca)	2.955	2.955	2.955	+++		Medellín, Central					
Villavicencio, CAV	1.800	2.400	2.120	+++		Mayorista de Antioquia	1.800	1.800	1.800	n.d.	
Lulo						Neiva, Surabastos	1.200	1.800	1.375	-	
Armenia, Mercar	2.500	2.600	2.550	-		Pereira, La 41	1.500	1.500	1.500	-	
Barranquilla, Barranquillita	3.500	4.000	3.783	=		Pereira, Mercasa	1.200	1.400	1.300	-	
Barranquilla, Granabastos	3.500	3.600	3.550	=		Mango costeño					
Bogotá, D. C., Corabastos	2.400	2.600	2.425	-		Medellín, Central					
Bucaramanga, Centroabastos	2.400	2.600	2.433	-		Mayorista de Antioquia	1.200	1.300	1.294	n.d.	
Buenaventura (Valle del Cauca)	3.000	3.000	3.000	=		Mango de azúcar					
Cali, Cavasa	2.100	2.300	2.225	-		Barranquilla, Barranquillita	2.600	3.040	2.840	-	
Cali, Santa Helena	2.200	2.400	2.300	=		Bogotá, D. C., Corabastos	2.400	2.800	2.713	-	
Cartagena, Bazurto	3.500	4.000	3.667	=		Bucaramanga, Centroabastos	2.400	2.400	2.400	-	
Cartago (Valle del Cauca)	2.400	2.600	2.525	-		Medellín, Central					
Chiquinquirá (Boyacá)	2.000	2.333	2.160	-		Mayorista de Antioquia	1.800	2.000	1.925	+	
Cúcuta, Cenabastos	3.500	3.500	3.500	+		Medellín, Plaza					
Florencia (Caquetá)	2.200	2.320	2.240	-		Minorista José María Villa	1.500	2.300	1.939	+++	
Ibagué, Plaza La 21	2.600	3.040	2.807	-		Villavicencio, CAV	2.600	3.200	2.788	n.d.	
Ipiales (Nariño), Ipiales somos todos	1.500	1.500	1.500	-		Mango manzano					
Manizales (Caldas)	2.500	2.800	2.700	+		Armenia, Mercar	1.200	1.400	1.250	---	
Medellín, Central						Bucaramanga, Centroabastos	1.200	1.600	1.417	-	
Mayorista de Antioquia	2.000	2.500	2.258	-		Buenaventura (Valle del Cauca)	2.200	2.500	2.367	+	
Medellín, Plaza						Cartago (Valle del Cauca)	2.000	2.300	2.150	n.d.	
Minorista José María Villa	2.300	2.600	2.479	+		Florencia (Caquetá)	1.680	1.800	1.747	-	
Neiva, Surabastos	2.000	2.400	2.183	-		Manizales (Caldas)	2.500	3.000	2.750	n.d.	
Palmira (Valle del Cauca)	2.500	2.800	2.650	-		Medellín, Central					
Pamplona (Norte de Santander)	2.000	3.000	2.625	-		Mayorista de Antioquia	1.800	2.000	1.921	+	
Pasto, El Potrerillo	2.174	2.391	2.246	-		Pereira, La 41	1.600	1.700	1.633	---	
Pereira, La 41	2.000	2.400	2.250	-		Pereira, Mercasa	1.300	1.500	1.383	---	
Pereira, Mercasa	2.400	2.600	2.500	-		Tunja, Complejo de Servicios del Sur	1.500	1.591	1.561	-	
Popayán (Cauca)	1.920	2.000	1.980	-		Mango reina					
San Gil (Santander)	2.800	3.000	2.933	-		Armenia, Mercar	900	1.000	917	---	
Santa Marta (Magdalena)	3.300	3.300	3.300	=		Chiquinquirá (Boyacá)	1.600	1.800	1.633	--	
Sincelejo (Sucre)	2.500	2.800	2.638	-		Manizales (Caldas)	2.000	2.500	2.250	--	
Socorro (Santander)	2.800	3.200	2.933	---		Pereira, La 41	1.200	1.300	1.250	---	
Sogamoso (Boyacá)	2.000	2.200	2.067	---		Pereira, Mercasa	1.000	1.200	1.083	--	
Tuluá (Valle del Cauca)	2.000	2.300	2.175	-		Tunja, Complejo de Servicios del Sur	1.000	1.045	1.023	n.d.	
Tunja, Complejo de Servicios del Sur	2.609	2.826	2.736	-		Mango Tommy					
Valledupar, Mercabastos	2.600	2.800	2.720	--		Armenia, Mercar	1.500	1.600	1.550	--	
Villavicencio, CAV	2.400	2.800	2.488	-		Barranquilla, Barranquillita	3.000	3.000	3.000	=	
Yopal (Casanare)	3.500	5.000	4.275	+		Bogotá, D. C., Corabastos	3.182	3.636	3.409	--	
Mandarina arrayana						Bucaramanga, Centroabastos	2.400	2.800	2.500	--	
Bogotá, D. C., Corabastos	3.182	3.636	3.445	+		Buenaventura (Valle del Cauca)	2.200	2.500	2.367	+	
Buenaventura (Valle del Cauca)	2.300	2.500	2.367	+		Cali, Cavasa	2.300	2.500	2.413	+	
Cali, Cavasa	2.300	2.500	2.413	+		Cali, Santa Helena	2.000	2.000	2.000	-	
Cali, Santa Helena	2.000	2.000	2.000	-		Chiquinquirá (Boyacá)	2.200	2.800	2.500	n.d.	
Chiquinquirá (Boyacá)	2.200	2.800	2.500	n.d.		Florencia (Caquetá)	1.840	1.920	1.893	-	
Florencia (Caquetá)	1.840	1.920	1.893	-		Ibagué, Plaza La 21	1.800	1.800	1.800	=	
Ibagué, Plaza La 21	1.800	1.800	1.800	=		Neiva, Surabastos	2.273	2.727	2.500	++	
Neiva, Surabastos	2.273	2.727	2.500	++		Pasto, El Potrerillo	1.900	2.500	2.188	+	
Pasto, El Potrerillo	1.900	2.500	2.188	+		Popayán (Cauca)	1.680	1.720	1.693	+	
Popayán (Cauca)	1.680	1.720	1.693	+		San Gil (Santander)	1.200	1.400	1.293	=	
San Gil (Santander)	1.200	1.400	1.293	=		Socorro (Santander)	1.280	1.600	1.440	++	
Socorro (Santander)	1.280	1.600	1.440	++		Tuluá (Valle del Cauca)	2.000	2.200	2.067	-	
Tuluá (Valle del Cauca)	2.000	2.200	2.067	-		Tunja, Complejo de Servicios del Sur	2.500	2.727	2.576	+	
Tunja, Complejo de Servicios del Sur	2.500	2.727	2.576	+		Ubaté (Cundinamarca)	3.000	3.000	3.000	--	
Ubaté (Cundinamarca)	3.000	3.000	3.000	--							


**Cuadro 2. Mercados mayoristas. Precios de venta de frutas frescas (continuación)
2017 (8 al 12 de abril)**

Productos y mercados	Pesos por kilogramo				Tenden- cia	Productos y mercados	Pesos por kilogramo				Tenden- cia
	Mínimo	Máximo	Medio				Mínimo	Máximo	Medio		
Mango Tommy (continuación)						Manzana royal gala importada (continuación)					
Medellín, Central						Palmira (Valle del Cauca)	3.421	3.684	3.553	=	
Mayorista de Antioquia	2.300	2.800	2.639	--	Pamplona (Norte de Santander)	3.500	3.750	3.625	--		
Medellín, Plaza						Pasto, El Potrerillo	2.895	3.421	3.202	-	
Minorista José María Villa	2.300	2.700	2.417	+	Pereira, La 41	3.158	3.421	3.289	-		
Neiva, Surabastos	2.200	2.600	2.400	+	Pereira, Mercasa	2.895	3.421	3.140	-		
Pasto, El Potrerillo	1.600	2.000	1.800	+	Popayán (Cauca)	3.316	3.421	3.368	-		
Pereira, La 41	1.800	2.000	1.933	--	Rionegro (Antioquia)	3.579	3.947	3.780	-		
Pereira, Mercasa	1.800	2.400	2.000	-	San Gil (Santander)	3.750	4.000	3.867	=		
Popayán (Cauca)	1.657	2.080	1.848	+	Socorro (Santander)	3.750	4.000	3.917	=		
Rionegro (Antioquia)	3.500	3.800	3.558	--	Sogamoso (Boyacá)	3.750	4.000	3.917	+		
Tuluá (Valle del Cauca)	2.400	2.400	2.400	-	Tuluá (Valle del Cauca)	3.421	3.474	3.447	-		
Tunja, Complejo de Servicios del Sur	2.500	2.500	2.500	-	Tunja, Complejo de Servicios del Sur	3.684	3.684	3.684	=		
Villavicencio, CAV	2.800	3.200	2.938	--	Ubaté (Cundinamarca)	3.500	3.500	3.500	-		
Yopal (Casanare)	2.600	2.720	2.660	--	Valledupar, Mercado Nuevo	3.750	3.750	3.750	=		
						Villavicencio, CAV	3.158	3.684	3.569	-	
Mango Yulima						Manzana verde importada					
Armenia, Mercar	1.000	1.200	1.050	--	Armenia, Mercar	3.947	4.211	4.035	-		
Florencia (Caquetá)	1.440	1.600	1.540	--	Barranquilla, Barranquillita	5.684	6.053	5.829	-		
Pereira, La 41	1.500	1.500	1.500	n.d.	Bogotá, D. C., Corabastos	3.895	4.421	4.132	-		
Pereira, Mercasa	1.300	1.500	1.400	--	Bucaramanga, Centroabastos	3.400	3.750	3.554	-		
Sogamoso (Boyacá)	1.600	1.800	1.733	-	Buenaventura (Valle del Cauca)	3.947	3.947	3.947	-		
						Cali, Cavasa	3.684	3.947	3.849	-	
Manzana nacional						Cali, Santa Helena	3.684	3.684	3.684	-	
Bogotá, D. C., Corabastos	3.000	3.250	3.052	+	Cartagena, Bazurto	4.737	4.737	4.737	-		
Medellín, Central						Cartago (Valle del Cauca)	3.421	3.632	3.526	-	
Mayorista de Antioquia	2.500	3.000	2.796	+	Chiquinquirá (Boyacá)	3.947	4.211	4.079	-		
Tunja, Complejo de Servicios del Sur	2.000	2.200	2.133	++	Cúcuta, Cenabastos	4.000	4.500	4.083	-		
						Florencia (Caquetá)	4.316	4.316	4.316	-	
Manzana roja importada						Ibagué, Plaza La 21	3.684	3.947	3.772	--	
Armenia, Mercar	2.895	3.158	3.070	-	Ipiales (Nariño), Ipiales somos todos	3.947	4.211	4.088	-		
Barranquilla, Barranquillita	5.526	5.789	5.711	+	La Ceja (Antioquia)	3.684	3.684	3.684	=		
Bogotá, D. C., Corabastos	4.105	4.474	4.261	-	Manizales (Caldas)	3.421	3.947	3.750	+		
Bucaramanga, Centroabastos	3.250	3.750	3.525	-	Medellín, Central						
Buenaventura (Valle del Cauca)	3.421	3.421	3.421	=	Mayorista de Antioquia	3.684	3.947	3.816	-		
Cali, Cavasa	3.947	4.211	4.079	+	Montería (Córdoba)	4.474	4.579	4.493	-		
Cali, Santa Helena	3.421	3.947	3.684	+	Neiva, Surabastos	3.842	4.211	4.088	-		
Cartagena, Bazurto	4.211	4.211	4.211	=	Palmira (Valle del Cauca)	3.947	4.211	4.013	-		
Cartago (Valle del Cauca)	3.158	3.368	3.263	-	Pamplona (Norte de Santander)	4.000	4.500	4.250	-		
Cúcuta, Cenabastos	4.000	4.500	4.083	-	Pasto, El Potrerillo	3.947	4.211	4.079	+		
Florencia (Caquetá)	4.211	4.316	4.263	-	Pereira, La 41	3.421	3.789	3.605	-		
Ibagué, Plaza La 21	4.211	4.474	4.342	+	Pereira, Mercasa	2.895	3.947	3.500	-		
La Ceja (Antioquia)	4.211	4.211	4.211	+	Popayán (Cauca)	3.947	4.105	4.066	-		
Manizales (Caldas)	3.158	3.421	3.250	--	Rionegro (Antioquia)	4.211	4.474	4.348	+		
Medellín, Central						San Gil (Santander)	4.000	4.250	4.117	=	
Mayorista de Antioquia	3.421	3.947	3.824	-	Sincelejo (Sucre)	4.750	5.000	4.917	=		
Montería (Córdoba)	4.474	4.632	4.572	+	Socorro (Santander)	4.000	4.250	4.167	=		
Neiva, Surabastos	4.316	4.579	4.513	+	Sogamoso (Boyacá)	4.250	4.500	4.417	+		
Palmira (Valle del Cauca)	3.421	3.684	3.553	--	Tuluá (Valle del Cauca)	4.211	4.316	4.263	=		
Pamplona (Norte de Santander)	3.750	4.000	3.875	-	Tunja, Complejo de Servicios del Sur	4.211	4.211	4.211	-		
Pasto, El Potrerillo	3.158	3.947	3.553	++	Ubaté (Cundinamarca)	4.000	4.500	4.250	=		
Pereira, La 41	3.158	3.684	3.421	-	Valledupar, Mercado Nuevo	4.474	4.474	4.474	=		
Pereira, Mercasa	2.895	4.105	3.596	-	Villavicencio, CAV	3.947	4.474	4.276	-		
Popayán (Cauca)	3.789	3.947	3.882	+	Yopal (Casanare)	5.053	5.158	5.105	+		
Rionegro (Antioquia)	4.211	4.474	4.276	-							
San Gil (Santander)	4.000	4.100	4.033	=	Maracuyá						
Santa Marta (Magdalena)	4.000	4.000	4.000	=	Armenia, Mercar	2.800	2.800	2.800	+++		
Sincelejo (Sucre)	4.250	4.500	4.417	=	Bogotá, D. C., Corabastos	2.400	3.200	2.721	-		
Socorro (Santander)	4.000	4.250	4.083	+	Bucaramanga, Centroabastos	2.667	3.200	2.992	+		
Sogamoso (Boyacá)	4.000	4.250	4.167	+	Buenaventura (Valle del Cauca)	2.200	2.200	2.200	++		
Tunja, Complejo de Servicios del Sur	3.947	4.211	4.079	-	Cali, Cavasa	3.200	3.300	3.229	+++		
Valledupar, Mercado Nuevo	4.474	4.474	4.474	=	Cali, Santa Helena	3.000	3.200	3.050	+++		
Villavicencio, CAV	4.211	4.474	4.342	-	Cartago (Valle del Cauca)	2.900	3.000	2.975	+++		
Yopal (Casanare)	5.053	5.158	5.105	+	Chiquinquirá (Boyacá)	2.800	3.000	2.933	++		
						Cúcuta, Cenabastos	3.000	4.500	3.767	++	
Manzana royal gala importada						Ibagué, Plaza La 21	2.560	2.800	2.620	+	
Armenia, Mercar	2.895	3.158	3.070	-	La Ceja (Antioquia)	3.000	3.200	3.050	+		
Bogotá, D. C., Corabastos	3.158	3.684	3.373	-	Manizales (Caldas)	2.400	2.700	2.513	++		
Bucaramanga, Centroabastos	2.500	3.000	2.813	-	Medellín, Plaza						
Cali, Cavasa	3.158	3.421	3.279	+	Minorista José María Villa	2.800	3.200	3.067	++		
Cali, Santa Helena	3.158	3.158	3.158	=	Montería (Córdoba)	3.000	3.400	3.138	+		
Cartago (Valle del Cauca)	3.158	3.421	3.289	-	Palmira (Valle del Cauca)	2.200	2.800	2.450	++		
Chiquinquirá (Boyacá)	3.421	3.684	3.465	-	Pamplona (Norte de Santander)	2.500	3.000	2.917	-		
Cúcuta, Cenabastos	3.250	3.750	3.486	-	Pasto, El Potrerillo	2.000	2.500	2.256	+		
Florencia (Caquetá)	3.684	3.789	3.737	-	Pereira, La 41	2.400	3.000	2.750	+++		
Ibagué, Plaza La 21	3.421	3.421	3.421	-	Pereira, Mercasa	2.500	3.200	2.983	+++		
Ipiales (Nariño), Ipiales somos todos	3.158	3.158	3.158	+	Popayán (Cauca)	2.100	2.200	2.133	++		
La Ceja (Antioquia)	3.158	3.421	3.250	+	Rionegro (Antioquia)	2.850	3.500	3.161	++		
Manizales (Caldas)	3.158	3.421	3.250	-	San Gil (Santander)	2.400	2.960	2.707	+++		
Medellín, Central						Socorro (Santander)	2.240	2.800	2.467	+++	
Mayorista de Antioquia	2.895	3.421	3.158	-	Sogamoso (Boyacá)	2.500	3.000	2.667	++		
Montería (Córdoba)	4.211	4.263	4.217	+							
Neiva, Surabastos	3.421	3.789	3.596	+							

Cuadro 2. Mercados mayoristas. Precios de venta de frutas frescas (continuación)
2017 (8 al 12 de abril)

Productos y mercados	Pesos por kilogramo				Tendencia	Productos y mercados	Pesos por kilogramo				Tendencia
	Mínimo	Máximo	Medio				Mínimo	Máximo	Medio		
Maracuyá (continuación)						Mora de Castilla (continuación)					
Sonsón (Antioquia)	1.800	2.000	1.900		--	Palmira (Valle del Cauca)	2.080	2.560	2.307		-
Tuluá (Valle del Cauca)	2.200	2.400	2.275		+	Pamplona (Norte de Santander)	2.080	2.400	2.347		-
Tunja, Complejo de Servicios del Sur	3.000	3.000	3.000		++	Pasto, El Potrerillo	2.750	3.375	3.016		--
Ubaté (Cundinamarca)	3.100	3.300	3.200		+	Pereira, La 41	2.000	2.600	2.300		--
Villavicencio, CAV	2.400	3.000	2.825		-	Pereira, Mercasa	2.400	2.800	2.575		-
Yopal (Casanare)	2.500	2.500	2.500		++	Popayán (Cauca)	1.440	1.600	1.520		---
Maracuyá antioqueño						Rionegro (Antioquia)	2.400	3.000	2.669		-
Medellín, Central						San Gil (Santander)	2.080	2.400	2.240		+
Mayorista de Antioquia	2.400	3.000	2.872		-	San Vicente (Antioquia)	1.700	1.900	1.800		---
Montería (Córdoba)	3.000	3.500	3.250		-	Santa Marta (Magdalena)	2.800	3.600	3.133		--
Sincelejo (Sucre)	3.200	3.400	3.300		++	Sincelejo (Sucre)	3.200	3.400	3.233		-
Maracuyá huilense						Socorro (Santander)	2.700	2.800	2.767		+
Florencia (Caquetá)	1.600	1.680	1.627		-	Sogamoso (Boyacá)	2.800	3.000	2.933		-
Neiva, Surabastos	2.240	2.640	2.440		++	Tuluá (Valle del Cauca)	2.240	2.400	2.293		-
Maracuyá santandereano						Tunja, Complejo de Servicios del Sur	2.700	3.000	2.875		+
Barranquilla, Barranquillita	3.333	3.667	3.436		++	Ubaté (Cundinamarca)	2.500	2.500	2.500		-
Santa Marta (Magdalena)	3.867	4.000	3.933		++	Valledupar, Mercabastos	2.880	3.200	3.093		-
Valledupar, Mercabastos	3.000	3.333	3.167		+	Villavicencio, CAV	2.667	4.000	3.366		-
Maracuyá valluno						Yopal (Casanare)	3.375	3.500	3.438		-
Barranquilla, Barranquillita	3.600	4.000	3.863		+++	Naranja común					
Barranquilla, Granabastos	3.000	3.800	3.463		+++	Bucaramanga, Mercados del centro	280	400	340		=
Cartagena, Bazaruto	3.600	3.700	3.625		++	Cartagena, Bazaruto	800	880	830		=
Medellín, Central						Cúcuta, Cenabastos	500	667	611		-
Mayorista de Antioquia	3.000	3.600	3.457		++	Cúcuta, La Nueva Sexta	500	667	570		-
Melón Cantalup						Montería (Córdoba)	800	880	840		-
Armenia, Mercar	2.000	2.400	2.175		+	Neiva, Surabastos	368	400	392		++
Barranquilla, Barranquillita	1.300	1.400	1.375		--	Pamplona (Norte de Santander)	400	400	400		--
Bogotá, D. C., Corabastos	1.500	2.000	1.671		--	San Gil (Santander)	560	700	617		+
Bucaramanga, Centroabastos	2.000	2.500	2.317		++	Santa Bárbara (Antioquia)	600	700	650		++
Cali, Cavasa	1.700	1.800	1.750		+++	Socorro (Santander)	560	600	580		+
Cali, Santa Helena	1.600	1.700	1.650		=	Sonsón (Antioquia)	300	400	350		++
Cartago (Valle del Cauca)	1.400	1.600	1.500		+	Tunja, Complejo de Servicios del Sur	667	750	708		+
Chiquinquirá (Boyacá)	2.000	2.200	2.100		-	Ubaté (Cundinamarca)	800	800	800		=
Cúcuta, Cenabastos	1.300	1.700	1.588		++	Naranja Sweet					
Ibagué, Plaza La 21	1.300	2.000	1.600		++	Armenia, Mercar	700	720	707		+
Ipiales (Nariño), Ipiales somos todos	2.000	2.000	2.000		+++	Armenia, Retiro	580	660	618		++
Manizales (Caldas)	1.500	2.500	2.000		++	Bogotá, D. C., Corabastos	1.100	1.200	1.152		+
Medellín, Central						Cali, Cavasa	800	900	838		-
Mayorista de Antioquia	2.200	2.500	2.400		+++	Cali, Santa Helena	800	800	800		=
Montería (Córdoba)	2.000	2.000	2.000		+	Cartago (Valle del Cauca)	800	900	853		+
Neiva, Surabastos	1.500	2.000	1.725		=	Ibagué, Plaza La 21	800	1.000	900		+
Palmira (Valle del Cauca)	1.500	1.700	1.600		+	Neiva, Surabastos	750	875	769		-
Pamplona (Norte de Santander)	2.000	2.000	2.000		+	Pasto, El Potrerillo	900	1.000	950		-
Pasto, El Potrerillo	2.000	2.500	2.125		+	Pereira, La 41	800	900	850		-
Pereira, La 41	1.500	1.600	1.550		=	Pereira, Mercasa	800	1.000	900		+
Pereira, Mercasa	1.500	2.000	1.750		++	Popayán (Cauca)	800	800	800		-
San Gil (Santander)	2.000	2.200	2.127		+++	Tuluá (Valle del Cauca)	800	900	867		-
Socorro (Santander)	1.280	1.760	1.507		+	Naranja Valencia					
Sogamoso (Boyacá)	1.800	2.000	1.933		++	Armenia, Mercar	520	560	540		+
Tunja, Complejo de Servicios del Sur	2.200	2.500	2.367		+	Armenia, Retiro	440	500	464		+
Valledupar, Mercado Nuevo	800	1.000	900		--	Barranquilla, Barranquillita	960	980	965		=
Villavicencio, CAV	2.200	3.000	2.669		-	Bogotá, D. C., Corabastos	1.100	1.200	1.152		+
Mora de Castilla						Bucaramanga, Centroabastos	720	800	760		=
Armenia, Mercar	3.400	3.600	3.525		-	Bucaramanga, Mercados del centro	800	800	800		=
Barranquilla, Barranquillita	2.400	4.000	3.208		--	Buenaventura (Valle del Cauca)	1.200	1.240	1.213		-
Barranquilla, Granabastos	2.160	4.000	3.005		--	Cartagena, Bazaruto	1.000	1.080	1.023		+
Bogotá, D. C., Corabastos	2.154	3.077	2.543		---	Cartago (Valle del Cauca)	680	700	693		-
Bucaramanga, Centroabastos	2.160	2.800	2.468		--	Cúcuta, Cenabastos	800	900	833		+
Buenaventura (Valle del Cauca)	1.600	2.000	1.867		---	Ipiales (Nariño), Ipiales somos todos	800	800	800		+
Cali, Cavasa	2.000	2.800	2.377		+	La Ceja (Antioquia)	1.000	1.200	1.100		-
Cali, Santa Helena	2.560	2.800	2.680		+	Manizales (Caldas)	600	800	683		=
Cartagena, Bazaruto	3.600	3.600	3.600		=	Medellín, Central					
Cartago (Valle del Cauca)	2.800	3.200	2.950		-	Mayorista de Antioquia	1.000	1.300	1.156		-
Chiquinquirá (Boyacá)	2.500	3.000	2.725		-	Medellín, Plaza					
Cúcuta, Cenabastos	2.500	3.167	2.875		--	Minorista José María Villa	1.000	1.200	1.067		+
El Santuario (Antioquia)	1.000	1.100	1.025		---	Montería (Córdoba)	760	900	845		-
Ibagué, Plaza La 21	2.000	2.200	2.067		---	Pasto, El Potrerillo	900	1.000	950		-
Ipiales (Nariño), Ipiales somos todos	2.750	2.875	2.792		+	Pereira, Mercasa	700	900	833		+
Manizales (Caldas)	2.700	3.000	2.875		+	Rionegro (Antioquia)	1.400	1.500	1.438		+
Marinilla (Antioquia)	2.200	2.600	2.425		-	Santa Marta (Magdalena)	1.120	1.120	1.120		+
Medellín, Central						Sincelejo (Sucre)	900	900	900		=
Mayorista de Antioquia	1.200	2.000	1.625		--	Sogamoso (Boyacá)	1.100	1.200	1.167		+
Medellín, Plaza						Tunja, Complejo de Servicios del Sur	1.100	1.200	1.133		-
Minorista José María Villa	1.400	1.800	1.644		--	Valledupar, Mercado Nuevo	800	800	800		=
Montería (Córdoba)	2.500	2.500	2.500		=	Villavicencio, CAV	880	1.000	936		+
Neiva, Surabastos	1.040	2.000	1.480		---	Yopal (Casanare)	1.200	1.200	1.200		++
Mora de Castilla						Papaya hawaiana					
						La Ceja (Antioquia)	2.000	2.000	2.000		+


**Cuadro 2. Mercados mayoristas. Precios de venta de frutas frescas (continuación)
2017 (8 al 12 de abril)**

Productos y mercados	Pesos por kilogramo				Tenden- cia	Productos y mercados	Pesos por kilogramo				Tenden- cia
	Mínimo	Máximo	Medio				Mínimo	Máximo	Medio		
Papaya hawaiana (continuación)						Patilla (continuación)					
Medellín, Central						Pereira, La 41	800	900	850	n.d.	
Mayorista de Antioquia	1.786	2.500	2.351	+		Popayán (Cauca)	800	850	833	-	
Medellín, Plaza						Rionegro (Antioquia)	900	1.000	938	-	
Minorista José María Villa	2.000	2.000	2.000	=		San Gil (Santander)	900	1.000	933	+	
Papaya Maradol						Santa Marta (Magdalena)	800	800	800	=	
Armenia, Mercar	1.200	1.400	1.288	+		Sincelejo (Sucre)	400	400	400	=	
Barranquilla, Barranquillita	2.000	2.200	2.067	+		Socorro (Santander)	800	1.000	900	+	
Bogotá, D. C., Corabastos	1.111	1.389	1.280	-		Tuluá (Valle del Cauca)	900	1.000	950	=	
Bucaramanga, Centroabastos	1.200	1.200	1.200	-		Tunja, Complejo de Servicios del Sur	600	700	650	-	
Buenaventura (Valle del Cauca)	1.300	1.600	1.500	+		Valledupar, Mercado Nuevo	500	600	550	=	
Cali, Cavasa	1.300	1.300	1.300	+++		Patilla baby					
Cali, Santa Helena	1.400	1.400	1.400	-		Bogotá, D. C., Corabastos	1.800	2.000	1.879	-	
Cartagena, Bazurto	1.875	1.875	1.875	=		Medellín, Central					
Cartago (Valle del Cauca)	1.300	1.500	1.400	-		Mayorista de Antioquia	1.800	2.000	1.894	+	
Chiquinquirá (Boyacá)	640	800	713	+		Pera importada					
Cúcuta, Cenabastos	1.000	1.300	1.183	-		Armenia, Mercar	3.000	3.000	3.000	-	
Cúcuta, La Nueva Sexta	1.200	1.500	1.333	-		Bogotá, D. C., Corabastos	3.000	3.250	3.016	-	
Ibagué, Plaza La 21	1.200	1.600	1.375	+		Bucaramanga, Centroabastos	2.750	3.000	2.913	-	
Ipiales (Nariño), Ipiales somos todos	2.000	2.200	2.150	+		Buenaventura (Valle del Cauca)	3.421	3.421	3.421	=	
La Ceja (Antioquia)	1.800	2.000	1.900	-		Cali, Cavasa	3.158	3.421	3.333	-	
Manizales (Caldas)	1.300	1.600	1.400	-		Cali, Santa Helena	3.158	3.158	3.158	=	
Medellín, Central						Cartagena, Bazurto	3.947	3.947	3.947	-	
Mayorista de Antioquia	1.800	2.100	1.971	+		Cartago (Valle del Cauca)	3.474	3.579	3.526	-	
Medellín, Plaza						Chiquinquirá (Boyacá)	3.947	4.211	4.057	+	
Minorista José María Villa	900	1.200	1.022	+		Cúcuta, Cenabastos	3.250	4.000	3.556	-	
Neiva, Surabastos	1.300	1.800	1.592	+		Florencia (Cauquetá)	3.579	3.684	3.632	-	
Palmira (Valle del Cauca)	1.200	1.400	1.292	+		Ipiales (Nariño), Ipiales somos todos	3.368	3.421	3.386	+	
Pamplona (Norte de Santander)	2.000	2.000	2.000	+		Manizales (Caldas)	3.000	3.500	3.250	=	
Pasto, El Potrerillo	1.500	1.800	1.650	-		Medellín, Central					
Pereira, La 41	1.300	1.500	1.425	+		Mayorista de Antioquia	3.053	3.421	3.204	-	
Pereira, Mercasa	1.200	1.300	1.225	-		Montería (Córdoba)	3.684	4.211	4.079	-	
Popayán (Cauca)	1.200	1.300	1.225	-		Neiva, Surabastos	3.444	3.889	3.722	-	
Rionegro (Antioquia)	2.100	2.300	2.198	-		Palmira (Valle del Cauca)	3.421	3.421	3.421	-	
San Gil (Santander)	850	1.250	1.000	-		Pamplona (Norte de Santander)	3.750	4.000	3.875	-	
Socorro (Santander)	720	800	747	=		Pasto, El Potrerillo	2.895	3.421	3.202	-	
Sogamoso (Boyacá)	750	800	767	-		Pereira, La 41	3.000	3.250	3.125	=	
Tuluá (Valle del Cauca)	900	1.000	975	-		Pereira, Mercasa	3.000	3.100	3.033	-	
Tunja, Complejo de Servicios del Sur	944	1.000	963	+++		Popayán (Cauca)	3.263	3.421	3.316	-	
Valledupar, Mercado Nuevo	900	900	900	=		Rionegro (Antioquia)	3.684	3.947	3.843	+	
Villavicencio, CAV	800	1.000	884	-		San Gil (Santander)	3.500	3.750	3.583	-	
Papaya melona						Santa Marta (Magdalena)	3.889	3.889	3.889	=	
Medellín, Central						Sincelejo (Sucre)	4.250	4.250	4.250	-	
Mayorista de Antioquia	1.200	1.300	1.258	-		Socorro (Santander)	3.750	4.000	3.883	-	
Papaya redonda						Sogamoso (Boyacá)	3.750	4.000	3.833	=	
Medellín, Central						Tuluá (Valle del Cauca)	3.526	3.579	3.553	-	
Mayorista de Antioquia	1.200	1.300	1.258	-		Tunja, Complejo de Servicios del Sur	3.684	3.684	3.684	-	
Papaya tainung						Valledupar, Mercado Nuevo	3.750	3.750	3.750	-	
Barranquilla, Barranquillita	1.300	1.400	1.375	-		Villavicencio, CAV	3.000	3.500	3.328	-	
Bogotá, D. C., Corabastos	2.000	2.200	2.183	+		Yopal (Casanare)	5.000	5.500	5.250	++	
Cartagena, Bazurto	1.500	1.500	1.500	+		Pera nacional					
Florencia (Cauquetá)	1.100	1.200	1.167	-		Bogotá, D. C., Corabastos	1.087	1.217	1.092	-	
Medellín, Central						Bucaramanga, Centroabastos	1.000	1.200	1.093	-	
Mayorista de Antioquia	1.200	1.400	1.300	-		Chiquinquirá (Boyacá)	800	880	813	--	
Medellín, Plaza						Medellín, Central					
Minorista José María Villa	1.000	1.200	1.100	+		Mayorista de Antioquia	958	1.042	1.022	--	
Montería (Córdoba)	800	1.000	950	+		San Gil (Santander)	1.120	1.280	1.213	-	
Santa Marta (Magdalena)	1.000	1.000	1.000	=		Socorro (Santander)	1.120	1.280	1.200	--	
Sincelejo (Sucre)	833	933	867	=		Sogamoso (Boyacá)	800	960	853	-	
Villavicencio, CAV	850	1.100	966	-		Tunja, Complejo de Servicios del Sur	1.000	1.080	1.027	-	
Patilla						Piña gold					
Armenia, Mercar	700	700	700	+		Armenia, Mercar	900	1.000	956	+	
Barranquilla, Barranquillita	880	900	885	-		Bogotá, D. C., Corabastos	1.273	1.455	1.364	-	
Bogotá, D. C., Corabastos	600	650	628	+		Bucaramanga, Centroabastos	1.000	1.200	1.083	-	
Bucaramanga, Centroabastos	800	800	800	=		Cali, Cavasa	800	900	850	+	
Cali, Cavasa	700	800	767	-		Cali, Santa Helena	800	800	800	-	
Cali, Santa Helena	600	600	600	-		Cartago (Valle del Cauca)	1.000	1.200	1.133	=	
Cartagena, Bazurto	500	500	500	=		Cúcuta, Cenabastos	1.400	1.600	1.481	+	
Cartago (Valle del Cauca)	700	900	833	-		Ibagué, Plaza La 21	1.100	1.300	1.200	+	
Cúcuta, Cenabastos	700	800	739	-		Manizales (Caldas)	1.000	1.100	1.033	+	
Ibagué, Plaza La 21	500	600	533	+		Medellín, Central					
Medellín, Central						Mayorista de Antioquia	900	1.100	1.028	-	
Mayorista de Antioquia	600	700	667	-		Medellín, Plaza					
Medellín, Plaza						Minorista José María Villa	1.000	1.200	1.058	+	
Minorista José María Villa	500	500	500	=		Neiva, Surabastos	1.200	1.400	1.242	+	
Montería (Córdoba)	400	600	500	+++		Palmira (Valle del Cauca)	700	800	750	+	
Palmira (Valle del Cauca)	800	900	842	-		Pasto, El Potrerillo	1.000	1.300	1.125	+	
Pasto, El Potrerillo	800	1.000	900	++		Pereira, La 41	1.000	1.300	1.200	+	
						Pereira, Mercasa	1.000	1.300	1.150	+	

Cuadro 2. Mercados mayoristas. Precios de venta de frutas frescas (continuación)
2017 (8 al 12 de abril)

Productos y mercados	Pesos por kilogramo				Tendencia	Productos y mercados	Pesos por kilogramo				Tendencia
	Mínimo	Máximo	Medio				Mínimo	Máximo	Medio		
Piña gold (continuación)						Tomate de árbol (continuación)					
Rionegro (Antioquia)	1.300	1.450	1.356	-		Chiquinquirá (Boyacá)	2.000	2.250	2.083	-	
Santa Marta (Magdalena)	1.700	1.800	1.750	=		Cúcuta, Cenabastos	2.000	2.200	2.050	+	
Sogamoso (Boyacá)	1.000	1.200	1.133	+		El Carmen de Viboral (Antioquia)	1.200	1.200	1.200	-	
Tuluá (Valle del Cauca)	1.000	1.100	1.033	+		Ibagué, Plaza La 21	1.440	1.840	1.645	+	
Tunja, Complejo de Servicios del Sur	1.455	1.636	1.545	+		Ipiales (Nariño), Ipiales somos todos	1.500	1.636	1.568	+	
Ubaté (Cundinamarca)	1.545	1.636	1.591	--		La Ceja (Antioquia)	1.200	1.500	1.350	-	
Villavicencio, CAV	1.000	1.000	1.000	-		Manizales (Caldas)	1.200	1.400	1.290	-	
						Marinilla (Antioquia)	1.100	1.250	1.184	--	
Piña manzana						Medellín, Central					
Cali, Cavasa	550	650	638	n.d.		Mayorista de Antioquia	1.100	1.700	1.419	++	
Cali, Santa Helena	900	900	900	=		Medellín, Plaza					
La Ceja (Antioquia)	1.000	1.100	1.050	+		Minorista José María Villa	1.400	1.700	1.492	++	
Manizales (Caldas)	1.000	1.100	1.050	=		Montería (Córdoba)	1.520	1.680	1.600	+	
Medellín, Central						Neiva, Surabastos	1.400	1.800	1.627	-	
Mayorista de Antioquia	600	1.000	788	-		Palmira (Valle del Cauca)	1.400	1.400	1.400	--	
Medellín, Plaza						Pamplona (Norte de Santander)	1.458	1.667	1.580	+	
Minorista José María Villa	500	700	633	-		Pasto, El Potrerillo	1.200	1.500	1.353	--	
Pasto, El Potrerillo	1.300	1.400	1.358	+		Peñol (Antioquia)	1.100	1.300	1.194	+	
Pereira, La 41	1.300	1.300	1.300	=		Pereira, La 41	1.600	1.700	1.625	+	
Pereira, Mercasa	1.000	1.200	1.050	-		Pereira, Mercasa	1.500	2.000	1.683	+	
Popayán (Cauca)	750	750	750	-		Popayán (Cauca)	1.280	1.344	1.308	+	
Rionegro (Antioquia)	850	950	901	-		Rionegro (Antioquia)	1.200	1.400	1.302	-	
Tuluá (Valle del Cauca)	800	900	833	+		San Gil (Santander)	1.600	1.800	1.707	-	
						San Vicente (Antioquia)	1.300	1.400	1.363	+	
Piña perolera						Santa Marta (Magdalena)	1.800	1.920	1.860	+	
Barranquilla, Barranquillita	1.000	1.080	1.030	+		Sincelejo (Sucre)	1.571	1.600	1.579	+	
Barranquilla, Granabastos	1.120	1.200	1.150	=		Socorro (Santander)	1.760	2.000	1.860	-	
Bogotá, D. C., Corabastos	625	750	684	-		Sogamoso (Boyacá)	1.400	1.600	1.533	-	
Bucaramanga, Centroabastos	600	733	656	-		Sonsón (Antioquia)	1.000	1.200	1.100	-	
Cartagena, Bazurto	1.200	1.200	1.200	=		Tuluá (Valle del Cauca)	1.500	1.800	1.650	=	
Chiquinquirá (Boyacá)	800	880	827	+		Tunja, Complejo de Servicios del Sur	1.320	1.400	1.373	=	
Cúcuta, Cenabastos	733	933	822	+		Valledupar, Mercabastos	1.600	1.800	1.650	+	
Cúcuta, La Nueva Sexta	800	800	800	n.d.		Villavicencio, CAV	1.800	2.000	1.938	-	
Florencia (Caquetá)	1.107	1.143	1.131	+		Yopal (Casanare)	2.200	2.240	2.220	++	
Medellín, Central											
Mayorista de Antioquia	800	900	863	-		Uchuva con cáscara					
Montería (Córdoba)	800	800	800	=		Bogotá, D. C., Corabastos	2.000	2.500	2.228	+	
Neiva, Surabastos	1.071	1.214	1.107	+		Bucaramanga, Centroabastos	2.800	3.600	3.083	+	
Pamplona (Norte de Santander)	833	833	833	=		Cúcuta, Cenabastos	2.500	3.000	2.678	+	
San Gil (Santander)	600	667	622	+		Ibagué, Plaza La 21	1.600	1.760	1.653	--	
Santa Marta (Magdalena)	1.200	1.200	1.200	=		Medellín, Central					
Sincelejo (Sucre)	920	960	933	+		Mayorista de Antioquia	2.000	3.000	2.717	++	
Socorro (Santander)	600	667	622	+		Pamplona (Norte de Santander)	2.000	2.000	2.000	=	
Sogamoso (Boyacá)	833	933	867	=		San Gil (Santander)	2.000	2.500	2.217	-	
Tunja, Complejo de Servicios del Sur	767	833	800	+		Socorro (Santander)	2.200	2.500	2.300	=	
Valledupar, Mercabastos	1.000	1.120	1.073	+							
Villavicencio, CAV	758	909	856	-		Uva importada					
						Barranquilla, Barranquillita	6.222	6.667	6.407	-	
Pitahaya						Bogotá, D. C., Corabastos	6.875	7.500	7.109	-	
Bogotá, D. C., Corabastos	6.000	7.000	6.389	-		Bucaramanga, Centroabastos	6.875	7.125	7.000	-	
Bucaramanga, Centroabastos	5.000	6.000	5.625	-		Buenaventura (Valle del Cauca)	8.125	8.125	8.125	=	
Cúcuta, Cenabastos	6.000	7.000	6.444	-		Cali, Cavasa	6.471	7.647	6.912	-	
Medellín, Central						Cali, Santa Helena	5.882	7.059	6.471	-	
Mayorista de Antioquia	6.500	7.000	6.750	-		Cartagena, Bazurto	7.222	7.222	7.222	=	
Neiva, Surabastos	5.000	7.500	6.500	+		Cúcuta, Cenabastos	7.500	8.125	7.917	+	
Sogamoso (Boyacá)	5.000	6.000	5.333	-		Medellín, Central					
Villavicencio, CAV	6.000	9.000	7.688	-		Mayorista de Antioquia	6.875	7.500	7.250	-	
						San Gil (Santander)	7.500	8.125	7.708	+	
Tangelo						Santa Marta (Magdalena)	7.250	7.500	7.375	-	
Bogotá, D. C., Corabastos	2.320	2.800	2.547	-		Socorro (Santander)	7.750	8.125	8.000	=	
Bucaramanga, Centroabastos	2.000	2.200	2.100	-		Sogamoso (Boyacá)	7.222	7.778	7.407	=	
Cartago (Valle del Cauca)	2.800	2.900	2.833	-		Valledupar, Mercado Nuevo	7.500	7.500	7.500	=	
Manizales (Caldas)	1.400	1.500	1.467	+		Villavicencio, CAV	7.500	8.750	7.936	-	
Medellín, Central											
Mayorista de Antioquia	1.800	2.000	1.900	--		Uva Isabela					
Pereira, Mercasa	1.900	2.000	1.983	-		Armenia, Mercar	2.731	2.907	2.819	+	
Rionegro (Antioquia)	2.200	2.500	2.350	--		Bogotá, D. C., Corabastos	2.560	2.800	2.675	+	
Tunja, Complejo de Servicios del Sur	2.200	2.400	2.300	=		Bucaramanga, Centroabastos	2.000	2.160	2.080	-	
Ubaté (Cundinamarca)	2.500	2.500	2.500	++		Cali, Cavasa	1.760	2.000	1.880	-	
Villavicencio, CAV	1.600	2.000	1.763	-		Cali, Santa Helena	1.760	1.840	1.800	-	
						Chiquinquirá (Boyacá)	2.400	3.600	2.983	-	
Tomate de árbol						Cúcuta, Cenabastos	3.000	3.000	3.000	-	
Armenia, Mercar	1.640	1.760	1.707	++		Ibagué, Plaza La 21	2.240	2.400	2.280	-	
Barranquilla, Barranquillita	1.400	1.500	1.425	-		Ipiales (Nariño), Ipiales somos todos	1.840	2.000	1.960	-	
Barranquilla, Granabastos	1.500	2.000	1.750	++		Medellín, Central					
Bogotá, D. C., Corabastos	1.600	1.800	1.628	+		Mayorista de Antioquia	2.400	2.600	2.483	--	
Bucaramanga, Centroabastos	1.400	1.800	1.640	++		Neiva, Surabastos	2.000	2.400	2.225	--	
Buenaventura (Valle del Cauca)	1.600	2.000	1.733	+		Palmira (Valle del Cauca)	1.600	1.920	1.760	=	
Cali, Cavasa	1.300	1.800	1.546	++		Pamplona (Norte de Santander)	3.000	4.000	3.500	-	
Cali, Santa Helena	1.400	1.500	1.450	=		Pasto, El Potrerillo	1.840	2.000	1.947	-	
Cartagena, Bazurto	1.500	1.800	1.650	-		Popayán (Cauca)	1.920	2.000	1.960	+	
Cartago (Valle del Cauca)	1.800	2.000	1.900	+		Rionegro (Antioquia)	3.000	3.200	3.056	-	


**Cuadro 2. Mercados mayoristas. Precios de venta de frutas frescas (conclusión)
2017 (8 al 12 de abril)**

Productos y mercados	Pesos por kilogramo				Tendencia	Productos y mercados	Pesos por kilogramo				Tendencia
	Mínimo	Máximo	Medio				Mínimo	Máximo	Medio		
Uva Isabela (continuación)						Uva red globe nacional (continuación)					
San Gil (Santander)	2.800	2.960	2.907		-	Socorro (Santander)	3.818	4.182	4.000		+
Sincelejo (Sucre)	2.833	2.917	2.896		--	Tuluá (Valle del Cauca)	3.500	4.000	3.700		+
Socoró (Santander)	2.960	3.200	3.040		=	Villavicencio, CAV	3.636	4.091	3.807		=
Sogamoso (Boyacá)	2.500	2.917	2.639		-	Uva roja					
Tuluá (Valle del Cauca)	1.840	2.000	1.920		=	Florencia (Caquetá)	5.000	5.100	5.050		+
Tunja, Complejo de Servicios del Sur	2.800	2.800	2.800		+	Ipiales (Nariño), Ipiales somos todos	3.000	3.111	3.083		-
Ubaté (Cundinamarca)	2.800	2.800	2.800		=	Neiva, Surabastos	4.500	5.000	4.917		-
Villavicencio, CAV	2.560	3.200	2.855		-	Pereira, Mercasa	6.111	6.667	6.296		-
Yopal (Casanares)	3.200	3.360	3.280		++	Sincelejo (Sucre)	4.444	4.444	4.444		=
Uva negra						Sogamoso (Boyacá)	2.667	2.917	2.750		-
Sogamoso (Boyacá)	2.667	2.917	2.750		-	Uva verde					
Uva red globe nacional						Bogotá, D. C., Corabastos	3.636	5.000	4.272		-
Armenia, Mercar	3.600	3.840	3.760		+	Bucaramanga, Centroabastos	4.091	4.182	4.136		+
Barranquilla, Barranquillita	4.000	4.160	4.053		=	Cartago (Valle del Cauca)	3.600	3.600	3.600		-
Barranquilla, Granabastos	5.000	5.000	5.000		=	Cúcuta, Cenabastos	5.111	5.333	5.222		-
Bogotá, D. C., Corabastos	3.273	4.222	3.830		+	Florencia (Caquetá)	5.800	6.000	5.933		+
Bucaramanga, Centroabastos	3.455	3.636	3.530		-	Medellín, Central					
Cali, Santa Helena	3.467	3.467	3.467		=	Mayorista de Antioquia	4.556	4.778	4.731		+
Cartagena, Bazurto	4.444	4.667	4.519		=	Neiva, Surabastos	6.000	6.000	6.000		+
Cartago (Valle del Cauca)	3.500	4.000	3.700		+	San Gil (Santander)	4.364	4.727	4.545		+
Ibagué, Plaza La 21	3.200	3.600	3.387		--	Socorro (Santander)	4.545	4.727	4.606		=
Manizales (Caldas)	3.200	3.600	3.440		=	Sogamoso (Boyacá)	2.667	2.917	2.750		-
Medellín, Central						Tunja, Complejo de Servicios del Sur	4.091	4.545	4.318		+
Mayorista de Antioquia	3.556	3.889	3.781		+	Villavicencio, CAV	5.000	6.250	5.703		-
Montería (Córdoba)	4.444	4.444	4.444		+	Zapote					
Pasto, El Potrerillo	2.800	3.200	3.133		+	Barranquilla, Barranquillita	2.600	2.700	2.650		=
Pereira, La 41	3.500	3.600	3.550		=	Medellín, Central					
Pereira, Mercasa	3.300	3.800	3.517		-	Mayorista de Antioquia	2.500	2.800	2.628		n.d.
Popayán (Cauca)	3.579	3.684	3.632		-	Vallédupar, Mercado Nuevo	3.500	3.500	3.500		=
Rionegro (Antioquia)	4.111	4.444	4.299		+						
San Gil (Santander)	4.091	4.364	4.227		+						

Tendencias:

(--) Variación mayor al -20 %

(-) Variación entre -10 % y -20 %

(-) Variación entre 0 % y -10 %

(=) Variación igual a 0 %

(+) Variación entre 0 % y 10 %

(++) Variación entre 10 % y 20 %

(++) Variación mayor al 20 %

(n.d.) No determinado

Tubérculos, raíces y plátanos

Disminuyó la oferta de papa



Fuente: DANE.

A lo largo de la presente semana se registró un incremento en las cotizaciones mayoristas de la papa suprema en diecinueve de los veintitrés mercados mayoristas donde se comercializó. La razón de esto fue la mayor demanda que tuvo el producto y el menor nivel de abastecimiento recibido desde los municipios de Zipaquirá, Facatativá, Subachoque y Villapinzón (Cundinamarca), así como de Nariño y Boyacá, donde hubo menos recolecciones. En Cúcuta, por ejemplo, el kilo se negoció a \$522, es decir, un 14,47 % más respecto a la semana pasada.

Una conducta similar se presentó para los precios de las papas capira, parda pastusa, única, superior y criolla limpia, los cuales mostraron una tendencia al alza durante esta semana. En cuanto a la parda pastusa, el incremento de sus cotizaciones se reflejó en dieciocho de los veintitrés mercados donde se vendió, y fue ocasionado por el menor ingreso de carga desde Nariño, donde las lluvias afectaron las labores de recolección y los comerciantes indicaron que el costo de los fletes aumentó debido a que hay un menor número de vehículos para transportar el producto.

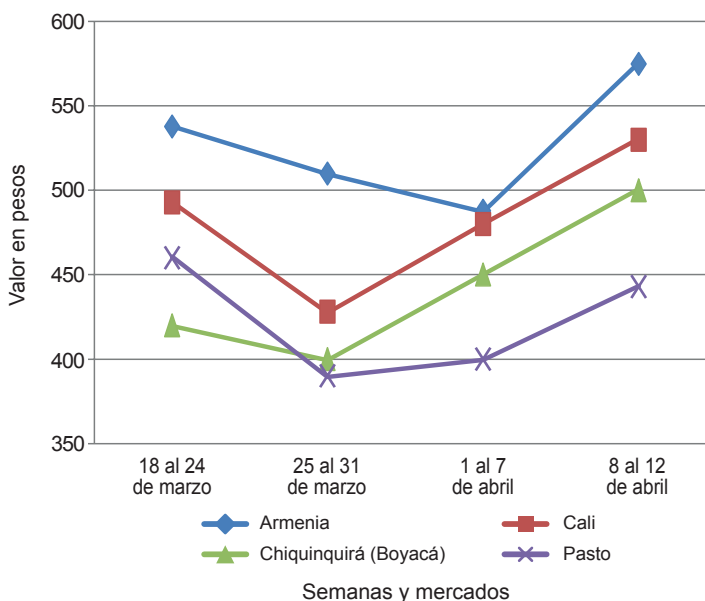
En el caso de la papa capira, su cotización subió en veinte de los veintisiete mercados donde se transó. Este comportamiento se dio como resultado de una reducción del nivel de oferta procedente de Nariño y de los municipios de El Santuario, La Unión y Sonsón (Antioquia), pues allí se presentó un mayor nivel de demanda y despachos hacia los mercados de la Costa Atlántica.

En el caso de la papa criolla limpia, el aumento de su precio obedeció a una reducción en el volumen de carga que se registró en la Sabana de Bogotá, donde las lluvias han afectado la calidad del producto y las recolecciones. Además, disminuyó la oferta desde el Altiplano Cundiboyacense, debido a que se redujo la mano de obra disponible en los cultivos. Por lo anterior, su precio subió en veinticuatro de los cuarenta mercados donde se comercializó.

También aumentaron las cotizaciones mayoristas de la arracacha amarilla, el plátano hartón verde, los plátanos dominicos hartones verdes y maduros y la yuca criolla. En el caso de la arracacha, la tendencia al alza se presentó en diez de los diecinueve mercados donde se cotizó durante la semana. De acuerdo con los comerciantes, esta tendencia fue resultado de una reducción de la oferta de producto de primera calidad procedente de Cajamarca (Tolima). Además, a esto se sumó el menor ingreso desde El Dovio (Valle del Cauca), Cácuta, Cucutilla, Chitagá (Norte de Santander) y Tunja (Boyacá).

Para el plátano hartón verde, el incremento obedeció a la buena demanda que presentó el producto, ya que es muy utilizado durante la Semana Santa. Además se redujo el volumen de carga procedente desde Saravena, Tame (Arauca), Granada, El Castillo, Lejanías (Meta) y Armenia (Quindío). Por lo anterior, su precio aumentó en dieciséis de los treinta y cinco mercados donde se comercializó.

Gráfico 4. Comportamiento de los precios de la papa suprema 2017 (18 de marzo al 12 de abril)



Fuente: DANE, Sipsa.

Cuadro 3. Mercados mayoristas. Precios de venta de tubérculos, raíces y plátanos (continuación) 2017 (8 al 12 de abril)

Productos y mercados	Pesos por kilogramo				Tendencia	Productos y mercados	Pesos por kilogramo				Tendencia
	Mínimo	Máximo	Medio				Mínimo	Máximo	Medio		
Papa nevada (continuación)						Papa suprema (continuación)					
San Vicente (Antioquia)	1.475	1.563	1.517		-	Popayán (Cauca)	760	800	790		+++
Papa parda pastusa						San Gil (Santander)	580	640	600		+
Armenia, Mercar	540	600	575		++	Socorro (Santander)	540	580	567		=
Bogotá, D. C., Corabastos	700	800	741		+	Sogamoso (Boyacá)	400	440	413		-
Bucaramanga, Centroabastos	600	660	620		+	Tuluá (Valle del Cauca)	540	540	540		++
Bucaramanga, Mercados del centro	660	740	700		=	Tunja, Complejo de Servicios del Sur	440	460	450		+
Cali, Cavasa	600	660	615		+++	Ubaté (Cundinamarca)	500	500	500		=
Cartago (Valle del Cauca)	540	540	540		+	Papa tocarreña					
Chiquinquirá (Boyacá)	550	600	583		-	Sogamoso (Boyacá)	700	760	740		+
Cúcuta, Cenabastos	440	600	564		+	Tunja, Complejo de Servicios del Sur	800	900	842		+
Florencia (Caquetá)	640	660	647		+	Ubaté (Cundinamarca)	1.100	1.100	1.100		-
Ipiales (Nariño), Centro de acopio	400	480	445		+	Papa única					
Manizales (Caldas)	600	700	668		+	Barranquilla, Barranquillita	540	560	553		-
Pamplona (Norte de Santander)	560	600	592		+	Barranquilla, Granabastos	480	560	520		-
Pasto, El Potrerillo	460	500	490		+	Bogotá, D. C., Corabastos	460	520	493		-
Pereira, La 41	500	520	510		+	Bucaramanga, Centroabastos	400	500	468		=
Pereira, Mercasa	560	600	587		++	Bucaramanga, Mercados del centro	500	560	530		=
Popayán (Cauca)	1.060	1.100	1.080		+++	Buenaventura (Valle del Cauca)	600	680	627		++
San Gil (Santander)	640	700	660		+	Cali, Cavasa	500	520	515		+
Sincelejo (Sucre)	680	700	687		+	Cali, Santa Helena	540	560	550		+
Socorro (Santander)	600	640	627		=	Cartagena, Bazurto	500	500	500		--
Sogamoso (Boyacá)	540	600	580		+	Cartago (Valle del Cauca)	560	600	580		+
Tunja, Complejo de Servicios del Sur	560	600	573		-	Cúcuta, Cenabastos	360	520	455		+++
Ubaté (Cundinamarca)	600	600	600		=	Ipiales (Nariño), Centro de acopio	320	400	368		+
Yopal (Casanare)	833	896	865		+	Ipiales (Nariño), Ipiales somos todos	400	440	427		+
Papa Puracé						Manizales (Caldas)	540	640	610		++
La Unión (Antioquia)	830	840	835		+	Neiva, Surabastos	500	560	535		+
Papa roja peruana						Pamplona (Norte de Santander)	460	500	488		+
Ipiales (Nariño), Centro de acopio	400	450	423		+	Pasto, El Potrerillo	400	440	420		+
Ipiales (Nariño), Ipiales somos todos	400	400	400		-	Pereira, La 41	500	520	513		+
Papa rubí						Pereira, Mercasa	520	600	545		++
Bogotá, D. C., Corabastos	480	520	495		-	Popayán (Cauca)	560	560	560		++
Pereira, La 41	640	680	660		+	Sogamoso (Boyacá)	360	400	387		=
Pereira, Mercasa	600	700	663		++	Tunja, Complejo de Servicios del Sur	360	400	387		--
Santa Marta (Magdalena)	700	800	750		-	Ubaté (Cundinamarca)	400	400	400		--
Papa R-12 negra						Valledupar, Mercabastos	500	560	540		-
Bogotá, D. C., Corabastos	560	800	674		-	Valledupar, Mercado Nuevo	500	560	540		-
Bucaramanga, Centroabastos	800	800	800		-	Plátano comino					
Cartago (Valle del Cauca)	700	700	700		=	Medellín, Central					
Manizales (Caldas)	640	800	743		+	Mayorista de Antioquia	1.000	1.200	1.119		-
Medellín, Central						Rionegro (Antioquia)	1.300	1.400	1.350		=
Mayorista de Antioquia	940	960	955		-	Plátano dominico hartón maduro					
Neiva, Surabastos	700	700	700		+	Manizales (Caldas)	1.100	1.200	1.167		+++
Papa R-12 roja						Pereira, La 41	1.000	1.100	1.033		++
Barranquilla, Barranquillita	960	1.000	990		+	Pereira, Mercasa	700	1.000	900		+
Barranquilla, Granabastos	1.080	1.120	1.095		+	Plátano dominico hartón verde					
Bogotá, D. C., Corabastos	500	560	532		-	Armenia, Retiro	700	800	764		+
Pereira, Mercasa	600	600	600		-	Cartago (Valle del Cauca)	900	1.000	925		+
Sogamoso (Boyacá)	440	500	480		=	Manizales (Caldas)	1.100	1.200	1.167		+++
Papa sabanera						Pereira, La 41	1.000	1.100	1.033		++
Bogotá, D. C., Corabastos	1.300	1.500	1.404		+	Pereira, Mercasa	700	1.000	900		+
Papa superior						Plátano dominico verde					
Bogotá, D. C., Corabastos	600	700	634		+	Medellín, Central					
Florencia (Caquetá)	640	660	647		+	Mayorista de Antioquia	800	900	831		-
Neiva, Surabastos	560	640	605		+	Santa Bárbara (Antioquia)	533	667	600		+++
Sogamoso (Boyacá)	500	540	513		-	Sonsón (Antioquia)	1.100	1.200	1.150		+
Tunja, Complejo de Servicios del Sur	500	540	527		+	Plátano guineo					
Villavicencio, CAV	600	640	618		+	Armenia, Mercar	600	750	692		-
Papa suprema						Armenia, Retiro	550	700	638		++
Armenia, Mercar	540	600	575		++	Bogotá, D. C., Corabastos	1.200	1.400	1.254		-
Bogotá, D. C., Corabastos	500	600	532		+	Cartago (Valle del Cauca)	800	1.000	925		+
Bucaramanga, Centroabastos	520	600	558		+	La Ceja (Antioquia)	500	600	525		---
Bucaramanga, Mercados del centro	500	560	530		=	Medellín, Central					
Buenaventura (Valle del Cauca)	700	720	707		+++	Mayorista de Antioquia	500	700	564		--
Cali, Cavasa	520	600	565		++	Medellín, Plaza					
Cali, Santa Helena	540	560	550		+	Minorista José María Villa	400	700	592		+
Chiquinquirá (Boyacá)	450	500	488		+	Peñol (Antioquia)	333	500	425		-
Cúcuta, Cenabastos	400	600	522		++	Rionegro (Antioquia)	700	800	731		+
Ibaqué, Plaza La 21	560	600	590		+	Santa Bárbara (Antioquia)	333	350	342		--
Ipiales (Nariño), Centro de acopio	350	400	388		+	Sonsón (Antioquia)	250	300	275		---
Ipiales (Nariño), Ipiales somos todos	400	440	427		+	Tuluá (Valle del Cauca)	900	900	900		-
Neiva, Surabastos	520	640	583		++	Villavicencio, CAV	2.000	2.000	2.000		=
Palmira (Valle del Cauca)	500	580	540		++	Plátano hartón maduro					
Pamplona (Norte de Santander)	480	540	504		+	Armenia, Mercar	1.000	1.200	1.063		+
Pasto, El Potrerillo	360	500	443		++	Bogotá, D. C., Corabastos	1.100	1.200	1.167		+
						Cúcuta, Cenabastos	1.000	1.286	1.078		+


**Cuadro 3. Mercados mayoristas. Precios de venta de tubérculos, raíces y plátanos (conclusión)
2017 (8 al 12 de abril)**

Productos y mercados	Pesos por kilogramo				Tenden- cia	Productos y mercados	Pesos por kilogramo				Tenden- cia		
	Mínimo	Máximo	Medio				Mínimo	Máximo	Medio				
Plátano hartón maduro (continuación)						Plátano hartón verde llanero (continuación)							
Ibagué, Plaza La 21	850	1.200	1.050	-	Ubaté (Cundinamarca)	1.250	1.250	1.250	=				
Ipiales (Nariño), Ipiales somos todos	1.133	1.200	1.167	+	Ulluco								
Medellín, Central					Buenaventura (Valle del Cauca)	1.600	2.000	1.733	--				
Mayorista de Antioquia	800	1.000	844	--	Cali, Cavasa	1.333	1.333	1.333	+				
Neiva, Surabastos	1.000	1.200	1.050	-	Ipiales (Nariño), Ipiales somos todos	1.167	1.267	1.233	+				
Pereira, La 41	1.000	1.100	1.033	++	Pasto, El Potrerillo	1.000	1.150	1.075	+				
Pereira, Mercasa	700	1.000	900	+	Popayán (Cauca)	917	950	928	++				
Tunja, Complejo de Servicios del Sur	1.000	1.100	1.050	-	Yuca chirosa								
Plátano hartón verde					Buenaventura (Valle del Cauca)	1.000	1.200	1.133	=				
Armenia, Mercar	1.000	1.200	1.063	+	Ibagué, Plaza La 21	833	1.000	942	-				
Armenia, Retiro	850	900	869	+	La Ceja (Antioquia)	600	1.000	763	-				
Barranquilla, Barranquillita	1.140	1.260	1.196	++	Rionegro (Antioquia)	600	1.000	773	+				
Bogotá, D. C., Corabastos	1.100	1.200	1.167	+	Yuca criolla								
Bucaramanga, Centroabastos	1.040	1.040	1.040	--	Barranquilla, Barranquillita	625	650	631	=				
Bucaramanga, Mercados del centro	1.200	1.280	1.240	=	Barranquilla, Granabastos	600	650	619	=				
Cali, Cavasa	950	1.000	967	+	Bucaramanga, Centroabastos	595	833	734	-				
Cali, Santa Helena	1.000	1.100	1.038	+	Bucaramanga, Mercados del centro	952	952	952	=				
Cartagena, Bazurto	1.200	1.280	1.216	-	Cartagena, Bazurto	500	500	500	=				
Chiquinquirá (Boyacá)	700	1.350	981	+	Chiquinquirá (Boyacá)	833	933	867	+				
Cúcuta, Cenabastos	1.000	1.286	1.047	-	Cúcuta, Cenabastos	706	1.059	928	++				
Ibagué, Plaza La 21	850	1.200	1.050	-	Medellín, Central								
La Ceja (Antioquia)	1.000	1.400	1.200	+	Mayorista de Antioquia	500	1.000	674	++				
Medellín, Central					Medellín, Plaza								
Mayorista de Antioquia	800	1.000	844	--	Minorista José María Villa	720	800	747	+				
Medellín, Plaza					Montería (Córdoba)	350	400	375	+				
Minorista José María Villa	900	1.100	1.017	+	Pamplona (Norte de Santander)	833	952	883	+++				
Montería (Córdoba)	625	700	663	-	Santa Marta (Magdalena)	550	550	550	=				
Neiva, Surabastos	1.000	1.200	1.050	-	Sincelejo (Sucre)	375	375	375	=				
Palmira (Valle del Cauca)	1.100	1.100	1.100	++	Socorro (Santander)	1.120	1.200	1.160	-				
Pamplona (Norte de Santander)	889	1.000	963	-	Tunja, Complejo de Servicios del Sur	600	667	622	++				
Pereira, La 41	1.000	1.100	1.033	++	Valledupar, Mercabastos	450	500	492	-				
Pereira, Mercasa	700	1.000	900	+	Valledupar, Mercado Nuevo	450	500	488	-				
Popayán (Cauca)	920	920	920	+	Yuca ICA								
Rionegro (Antioquia)	1.200	1.300	1.267	-	Armenia, Mercar	920	1.000	960	+				
San Gil (Santander)	560	800	680	+	Armenia, Retiro	600	640	625	-				
Santa Bárbara (Antioquia)	1.000	1.200	1.100	++	Cali, Cavasa	920	1.000	957	-				
Santa Marta (Magdalena)	1.440	1.560	1.513	-	Cali, Santa Helena	960	1.040	1.005	+				
Sincelejo (Sucre)	1.020	1.080	1.043	-	Cartago (Valle del Cauca)	1.120	1.200	1.180	=				
Socorro (Santander)	560	640	613	=	Florencia (Caquetá)	640	720	676	---				
Sogamoso (Boyacá)	700	1.000	830	=	Manizales (Caldas)	880	1.120	1.027	-				
Tuluá (Valle del Cauca)	1.000	1.100	1.025	=	Neiva, Surabastos	960	1.280	1.180	+++				
Tunja, Complejo de Servicios del Sur	1.000	1.100	1.050	+	Palmira (Valle del Cauca)	880	960	907	-				
Valledupar, Mercabastos	750	900	818	-	Pasto, El Potrerillo	643	714	696	--				
Valledupar, Mercado Nuevo	750	900	825	-	Pereira, La 41	800	800	800	--				
Villavicencio, CAV	1.040	1.120	1.100	+	Pereira, Mercasa	920	1.080	1.000	-				
Yopal (Casanare)	880	880	880	-	Popayán (Cauca)	750	750	750	=				
					Tuluá (Valle del Cauca)	1.040	1.080	1.067	-				
Plátano hartón verde ecuatoriano					Yuca llanera								
Ipiales (Nariño), Ipiales somos todos	1.133	1.200	1.167	+	Bogotá, D. C., Corabastos	1.000	1.000	1.000	+				
Pasto, El Potrerillo	1.100	1.167	1.146	+	San Gil (Santander)	952	1.000	968	+				
Popayán (Cauca)	1.200	1.267	1.222	+	Sogamoso (Boyacá)	733	833	800	++				
Plátano hartón verde Eje Cafetero					Ubaté (Cundinamarca)	733	733	733	=				
Medellín, Central					Villavicencio, CAV	500	567	525	-				
Mayorista de Antioquia	1.100	1.500	1.278	-	Yopal (Casanare)	667	700	689	=				
Plátano hartón verde llanero													
Bogotá, D. C., Corabastos	1.400	1.500	1.438	+									

Tendencias:

(---) Variación mayor al -20 %
 (--) Variación entre -10 % y -20 %
 (-) Variación entre 0 % y -10 %

(=) Variación igual a 0 %
 (+) Variación entre 0 % y 10 %
 (+) Variación entre 10 % y 20 %
 (+++) Variación mayor al 20 %
 (n.d.) No determinado

Granos, carnes y procesados

Aumentaron los precios de la tilapia roja

A lo largo de la presente semana se registró una tendencia al alza en las cotizaciones mayoristas de la tilapia roja entera fresca; dicho comportamiento se explica por el incremento de la demanda debido a la Semana Santa. Esta situación se presentó en diez de los catorce mercados donde se negoció. En Ibagué, por ejemplo, el kilo se vendió a \$9.733, es decir, un 17,73 % más que la semana pasada.

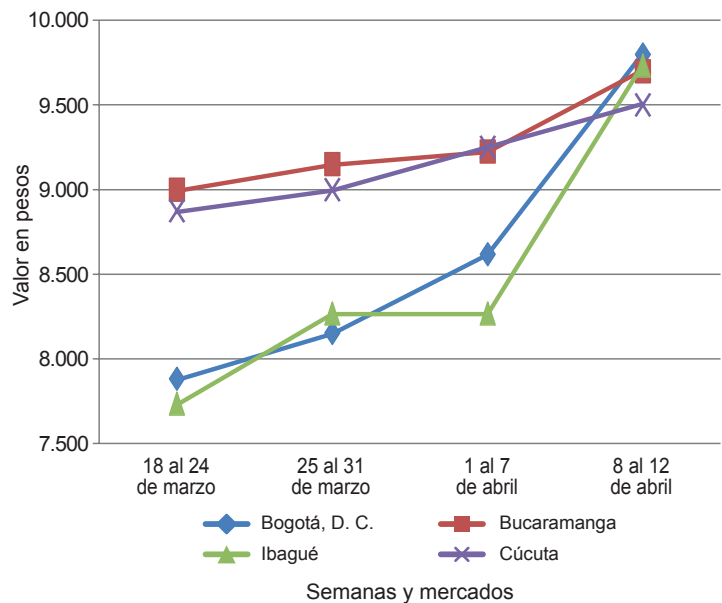
Este mismo comportamiento se presentó para los precios de la lenteja importada, y esta vez el alza se registró en once de los treinta y un mercados donde se vendió. De acuerdo con los comerciantes, esta situación se dio como resultado de un aumento en los pedidos y el número de despachos hacia diferentes mercados, lo cual motivó el incremento en el precio.

Asimismo, los precios mayoristas de la panela redonda morena reportaron un aumento respecto a la semana anterior. Esta tendencia obedeció a la reducción en la producción desde Sonsón (Antioquia) y Santander por la Semana Santa, lo que hizo que disminuyera la mano de obra disponible. En Medellín, por ejemplo, el kilo se cotizó a \$3.396; un 12,04 % más que la semana pasada.

Por último, las cotizaciones de la carne de cerdo pernil sin hueso también reportaron un aumento en nueve

de los veintidós mercados donde se comercializó. Esta situación se debió a una reducción de la oferta. En Cúcuta, por ejemplo, el kilo se negoció a \$11.000, lo que indicó un incremento del 4,76 % en el precio respecto a la semana anterior.

Gráfico 5. Comportamiento de los precios de la tilapia roja entera fresca 2017 (18 de marzo al 12 de abril)



Fuente: DANE, Sipsa.

Cuadro 4. Mercados mayoristas. Precios de venta de granos y cereales 2017 (8 al 12 de abril)

Productos y mercados	Pesos por kilogramo			Tendencia
	Mínimo	Máximo	Medio	
Arroz blanco importado				
Pasto, El Potrerillo	3.422	3.511	3.467	-
Arroz de primera				
Armenia, Mercar	2.720	2.744	2.726	-
Barranquilla, Barranquillita	2.589	2.611	2.602	-
Barranquilla, Granabastos	2.533	2.600	2.567	-
Bogotá, D. C., Corabastos	2.340	2.400	2.375	+
Bogotá, D. C., Paloquemao	2.560	2.640	2.587	+
Bogotá, D. C., Plaza España	2.640	2.800	2.720	+
Bucaramanga, Mercados del centro	2.800	2.960	2.893	+
Buenaventura (Valle del Cauca)	2.816	3.160	2.939	-
Cali, La Floresta	2.300	2.800	2.557	=
Cali, Santa Helena	2.587	3.100	2.835	=
Cali, Siloé	2.300	2.840	2.543	=
Cartagena, Bazurto	2.622	2.667	2.644	=
Cartago (Valle del Cauca)	2.728	2.800	2.766	-
Cúcuta, Cenabastos	2.600	2.600	2.600	=
Cúcuta, La Nueva Sexta	2.600	2.800	2.700	+
Florencia (Caquetá)	2.784	2.800	2.795	-
Manizales (Caldas)	2.800	2.840	2.810	=
Medellín, Central				
Mayorista de Antioquia	2.640	2.640	2.640	=
Medellín, Plaza				
Minorista José María Villa	2.640	2.680	2.653	=
Montería (Córdoba)	2.333	2.356	2.350	=
Palmira (Valle del Cauca)	2.360	2.824	2.596	+
Pamplona (Norte de Santander)	2.600	2.800	2.700	+

Productos y mercados	Pesos por kilogramo			Tendencia
	Mínimo	Máximo	Medio	
Arroz de primera (continuación)				
Pasto, El Potrerillo	3.040	3.200	3.110	=
Pereira, Mercasa	2.800	2.854	2.827	-
Popayán (Cauca)	2.900	2.960	2.927	-
Santa Marta (Magdalena)	2.200	2.200	2.200	=
Sincelejo (Sucre)	2.178	2.200	2.188	-
Tunja, Complejo de Servicios del Sur	2.300	2.500	2.400	-
Valledupar, Mercado Nuevo	2.200	2.260	2.233	=
Villavicencio, CAV	2.680	2.760	2.700	=
Arroz de segunda				
Barranquilla, Barranquillita	2.316	2.333	2.321	-
Barranquilla, Granabastos	2.311	2.333	2.322	-
Bogotá, D. C., Corabastos	2.080	2.200	2.135	+
Cartagena, Bazurto	2.222	2.222	2.222	=
Pereira, Mercasa	2.480	2.600	2.540	+
Santa Marta (Magdalena)	2.000	2.100	2.055	=
Sincelejo (Sucre)	2.089	2.111	2.100	=
Arroz excelso				
Barranquilla, Barranquillita	2.800	2.880	2.846	=
Barranquilla, Granabastos	2.872	2.917	2.891	+
Bucaramanga, Centroabastos	2.800	2.920	2.848	=
Cartagena, Bazurto	2.720	2.720	2.720	=
Ibagué, Plaza La 21	2.200	2.640	2.430	+
Montería (Córdoba)	2.920	2.960	2.950	+
Santa Marta (Magdalena)	2.760	2.840	2.810	=
Sincelejo (Sucre)	2.480	2.600	2.510	=


**Cuadro 4. Mercados mayoristas. Precios de venta de granos y cereales (continuación)
2017 (8 al 12 de abril)**

Productos y mercados	Pesos por kilogramo				Tenden- cia	Productos y mercados	Pesos por kilogramo				Tenden- cia
	Mínimo	Máximo	Medio				Mínimo	Máximo	Medio		
Arroz excelso (continuación)						Frijol calima					
Valledupar, Mercado Nuevo	2.720	2.800	2.773	=		Bucaramanga, Centroabastos	4.000	4.000	4.000	=	
Arroz sopa cristal						Buenaventura (Valle del Cauca)	3.280	3.650	3.510	-	
Bucaramanga, Centroabastos	1.200	1.400	1.293	=		Cali, La Floresta	3.900	3.900	3.900	=	
Bucaramanga, Mercados del centro	1.168	1.440	1.309	+		Cali, Santa Helena	4.160	4.240	4.213	-	
Montería (Córdoba)	1.200	1.440	1.360	-		Cali, Siloé	4.960	5.000	4.973	=	
Arveja amarilla seca importada						Ibagué, Plaza La 21	3.360	3.400	3.387	=	
Bucaramanga, Centroabastos	1.900	1.900	1.900	+		Palmira (Valle del Cauca)	3.560	3.600	3.580	-	
Cúcuta, Cenabastos	1.780	2.300	1.960	=		Pasto, El Potrerillo	3.840	4.000	3.920	-	
Cúcuta, La Nueva Sexta	1.800	2.200	2.000	-		Popayán (Cauca)	5.360	5.440	5.387	-	
Ibagué, Plaza La 21	1.660	1.760	1.713	-		Frijol cargamento blanco					
Pamplona (Norte de Santander)	2.261	2.348	2.304	+		El Carmen de Viboral (Antioquia)	5.700	6.000	5.825	+	
Arveja verde seca importada						Marinilla (Antioquia)	5.800	6.300	6.075	+	
Armenia, Mercar	2.263	2.396	2.312	=		Medellín, Central					
Barranquilla, Barranquillita	1.700	1.800	1.773	-		Mayorista de Antioquia	6.300	6.400	6.350	+	
Bogotá, D. C., Corabastos	2.100	2.160	2.115	+		Medellín, Plaza					
Bogotá, D. C., Paloquemao	2.720	2.880	2.827	+		Minorista José María Villa	6.700	7.000	6.800	+	
Bogotá, D. C., Plaza España	2.400	2.560	2.480	+		Peñol (Antioquia)	5.200	5.700	5.463	+	
Bucaramanga, Centroabastos	1.800	1.800	1.800	+		San Vicente (Antioquia)	5.500	6.100	5.781	-	
Bucaramanga, Mercados del centro	1.880	1.900	1.890	+		Sonsón (Antioquia)	5.455	5.636	5.545	+	
Buenaventura (Valle del Cauca)	1.760	1.840	1.813	+		Frijol cargamento rojo					
Cali, La Floresta	2.400	2.520	2.440	+		Armenia, Mercar	5.018	5.178	5.098	=	
Cali, Santa Helena	2.160	2.208	2.189	=		Bogotá, D. C., Corabastos	3.840	4.160	4.040	-	
Cali, Siloé	2.500	2.560	2.540	=		Bogotá, D. C., Paloquemao	4.800	5.280	4.960	-	
Cartagena, Bazurto	2.400	2.500	2.450	=		Cartago (Valle del Cauca)	4.160	4.480	4.360	=	
Cúcuta, Cenabastos	1.780	2.200	1.927	-		El Carmen de Viboral (Antioquia)	4.200	4.300	4.275	-	
Cúcuta, La Nueva Sexta	1.700	2.200	1.900	-		Ibagué, Plaza La 21	3.736	4.000	3.912	+	
Manizales (Caldas)	2.203	2.643	2.368	=		Manizales (Caldas)	4.405	5.022	4.824	+	
Medellín, Central						Marinilla (Antioquia)	3.800	4.300	4.063	-	
Mayorista de Antioquia	1.920	2.640	2.170	+		Medellín, Central					
Medellín, Plaza						Mayorista de Antioquia	4.200	4.400	4.300	+	
Minorista José María Villa	3.000	3.200	3.075	=		Medellín, Plaza					
Palmira (Valle del Cauca)	2.600	2.600	2.600	=		Minorista José María Villa	5.000	5.000	5.000	=	
Pamplona (Norte de Santander)	2.174	2.348	2.239	+		Peñol (Antioquia)	4.000	4.500	4.275	-	
Pasto, El Potrerillo	2.720	2.960	2.853	+		Pereira, Mercasa	4.200	4.755	4.478	-	
Pereira, Mercasa	1.775	1.800	1.788	-		San Vicente (Antioquia)	4.200	4.700	4.463	+	
Popayán (Cauca)	2.240	2.320	2.288	-		Sincelejo (Sucre)	8.000	8.000	8.000	=	
Santa Marta (Magdalena)	2.364	2.727	2.545	-		Tunja, Complejo de Servicios del Sur	3.360	3.520	3.440	+	
Sincelejo (Sucre)	2.200	2.200	2.200	=		Frijol nima calima					
Tunja, Complejo de Servicios del Sur	2.200	2.200	2.200	-		Armenia, Mercar	4.401	4.552	4.476	-	
Valledupar, Mercado Nuevo	2.500	3.000	2.667	-		Bogotá, D. C., Corabastos	3.200	3.520	3.420	-	
Villavicencio, CAV	1.861	2.261	2.117	-		Bogotá, D. C., Paloquemao	4.000	4.240	4.133	+	
Cuchuco de cebada						Cartago (Valle del Cauca)	3.200	3.600	3.440	=	
Bucaramanga, Centroabastos	1.840	1.920	1.880	-		Florencia (Cauquetá)	4.400	4.464	4.435	+	
Bucaramanga, Mercados del centro	1.920	2.200	2.045	+		Manizales (Caldas)	3.524	4.405	4.163	=	
Cuchuco de maíz						Medellín, Central					
Bucaramanga, Centroabastos	2.000	2.200	2.084	=		Mayorista de Antioquia	3.300	3.300	3.300	-	
Bucaramanga, Mercados del centro	2.016	2.120	2.072	+		Frijol palomito importado					
Cali, La Floresta	1.040	1.060	1.053	=		Barranquilla, Barranquillita	3.500	3.520	3.513	=	
Cali, Siloé	1.280	1.280	1.280	=		Barranquilla, Granabastos	3.460	3.600	3.524	+	
Florencia (Cauquetá)	1.800	1.848	1.832	+		Cartagena, Bazurto	4.500	4.800	4.650	=	
Ibagué, Plaza La 21	1.760	2.080	1.880	+		Santa Marta (Magdalena)	3.636	4.545	4.102	-	
Montería (Córdoba)	1.100	1.200	1.145	-		Frijol radical					
Popayán (Cauca)	1.248	1.264	1.253	-		Bogotá, D. C., Corabastos	3.200	3.360	3.300	-	
Sincelejo (Sucre)	1.250	1.300	1.283	=		Bogotá, D. C., Paloquemao	4.000	4.240	4.133	+	
Frijol bolón						Bucaramanga, Centroabastos	3.700	3.800	3.750	n.d.	
Armenia, Mercar	5.260	5.401	5.330	-		Bucaramanga, Mercados del centro	3.800	3.800	3.800	=	
Bogotá, D. C., Corabastos	4.160	4.240	4.180	-		Cartago (Valle del Cauca)	4.000	4.440	4.280	=	
Bucaramanga, Centroabastos	5.000	5.200	5.100	+		Manizales (Caldas)	3.965	3.965	3.965	=	
Cartago (Valle del Cauca)	4.400	4.480	4.427	=		Medellín, Central					
Cúcuta, Cenabastos	5.000	7.500	6.250	-		Mayorista de Antioquia	3.200	3.300	3.267	-	
Pasto, El Potrerillo	5.840	6.000	5.920	-		Frijol Uribe rosado					
Pereira, Mercasa	4.300	4.730	4.515	=		Cartago (Valle del Cauca)	3.640	4.000	3.800	=	
Popayán (Cauca)	7.600	7.840	7.680	-		Medellín, Central					
Tunja, Complejo de Servicios del Sur	3.760	4.000	3.880	-		Mayorista de Antioquia	2.500	3.000	2.767	-	
Villavicencio, CAV	4.609	5.261	4.870	+		Pereira, Mercasa	3.090	3.300	3.195	+	
Frijol cabeza negra importado						Frijol Zaragoza					
Barranquilla, Barranquillita	3.150	3.300	3.213	=		Barranquilla, Barranquillita	4.700	4.825	4.769	+	
Cartagena, Bazurto	4.400	4.400	4.400	=		Barranquilla, Granabastos	4.669	4.880	4.737	+	
Santa Marta (Magdalena)	2.909	3.818	3.500	-		Cartagena, Bazurto	4.500	4.500	4.500	+	
Frijol cabeza negra nacional						Cúcuta, Cenabastos	4.500	5.000	4.767	+	
Barranquilla, Granabastos	3.000	3.200	3.108	=		Cúcuta, La Nueva Sexta	4.500	5.000	4.667	+	
Cartagena, Bazurto	3.000	3.200	3.100	=		Montería (Córdoba)	5.000	5.140	5.085	=	
Sincelejo (Sucre)	2.000	2.000	2.000	=		Santa Marta (Magdalena)	4.364	5.091	4.841	+	
Valledupar, Mercado Nuevo	4.000	4.000	4.000	=		Sincelejo (Sucre)	4.400	4.500	4.475	+	
						Valledupar, Mercado Nuevo	5.000	5.000	5.000	=	

**Cuadro 4. Mercados mayoristas. Precios de venta de granos y cereales (conclusión)
2017 (8 al 12 de abril)**

Productos y mercados	Pesos por kilogramo				Tendencia	Productos y mercados	Pesos por kilogramo				Tendencia			
	Mínimo	Máximo	Medio				Mínimo	Máximo	Medio					
Garbanzo importado						Maíz amarillo trillado								
Armenia, Mercar	5.335	5.595	5.465	-	Armenia, Mercar	1.300	1.400	1.333	-	Barranquilla, Barranquillita	1.300	1.340	1.325	=
Bogotá, D. C., Paloquemao	6.000	6.400	6.213	-	Barranquilla, Granabastos	1.350	1.425	1.389	=	Cali, La Floresta	1.700	1.700	1.700	=
Bogotá, D. C., Plaza España	6.240	6.400	6.347	+	Cali, Santa Helena	1.520	1.520	1.520	=	Cali, Siloé	1.500	1.520	1.507	=
Bucaramanga, Centroabastos	4.600	4.600	4.600	=	Cartagena, Bazurto	1.500	1.550	1.525	=	Medellín, Central				
Bucaramanga, Mercados del centro	5.200	5.200	5.200	-	Mayorista de Antioquia	1.200	1.200	1.200	=	Medellín, Plaza				
Cartago (Valle del Cauca)	4.968	5.400	5.163	=	Minorista José María Villa	1.200	1.200	1.200	=	Montería (Córdoba)	1.080	1.200	1.135	=
Cúcuta, Cenabastos	5.500	5.500	5.500	+	Pasto, El Potrerillo	1.680	1.920	1.787	=	Pereira, Mercasa	1.020	1.110	1.065	-
Cúcuta, La Nueva Sexta	5.000	5.500	5.300	=	Santa Marta (Magdalena)	1.320	1.460	1.390	+	Sincelejo (Sucre)	1.111	1.178	1.128	=
Medellín, Central														
Mayorista de Antioquia	4.320	6.000	4.880	-	Maíz blanco cáscara					Medellín, Central				
Medellín, Plaza					Mayorista de Antioquia	1.000	1.000	1.000	+	San Vicente (Antioquia)	1.050	1.150	1.100	+
Minorista José María Villa	5.600	6.000	5.733	=	Tunja, Complejo de Servicios del Sur	1.200	1.280	1.240	n.d.					
Pamplona (Norte de Santander)	4.783	5.304	4.978	+						Maíz blanco retrimado				
Pereira, Mercasa	4.700	4.885	4.793	+	Cartago (Valle del Cauca)	1.300	1.320	1.307	=					
Tunja, Complejo de Servicios del Sur	6.000	6.000	6.000	+						Maíz blanco trillado				
Villavicencio, CAV	4.200	4.840	4.570	=	Armenia, Mercar	1.320	1.500	1.420	=	Barranquilla, Barranquillita	1.410	1.430	1.423	=
					Barranquilla, Granabastos	1.525	1.550	1.536	=	Bogotá, D. C., Corabastos	1.390	1.410	1.400	+
Lenteja importada					Bogotá, D. C., Paloquemao	1.600	1.600	1.600	=	Bogotá, D. C., Plaza España	1.520	1.600	1.573	+
Armenia, Mercar	4.846	5.335	5.068	+	Bogotá, D. C., Plaza España	1.600	1.600	1.600	=	Cali, La Floresta	1.600	1.600	1.600	=
Barranquilla, Barranquillita	4.200	4.300	4.263	-	Cali, Santa Helena	1.520	1.540	1.527	=	Cali, Siloé	1.500	1.520	1.507	=
Barranquilla, Granabastos	4.214	4.300	4.265	+	Cartagena, Bazurto	1.800	1.850	1.825	=	Cartago (Valle del Cauca)	1.160	1.200	1.187	=
Bogotá, D. C., Corabastos	4.400	4.560	4.440	+	Cúcuta, Cenabastos	1.500	1.520	1.510	+	Cúcuta, La Nueva Sexta	1.667	1.833	1.750	=
Bogotá, D. C., Paloquemao	5.600	5.760	5.653	+	Cúcuta, La Nueva Sexta	1.620	1.640	1.633	=	Florencia (Cauquetá)	1.620	1.640	1.633	=
Bogotá, D. C., Plaza España	5.120	5.200	5.173	+	Ibagué, Plaza La 21	1.260	1.280	1.273	+	Ibagué, Plaza La 21	1.260	1.280	1.273	+
Bucaramanga, Centroabastos	3.800	3.800	3.800	=	Manizales (Caldas)	1.440	1.440	1.440	=	Manizales (Caldas)	1.440	1.440	1.440	=
Buenaventura (Valle del Cauca)	3.840	4.080	3.947	+	Medellín, Central					Medellín, Central				
Cali, La Floresta	4.600	4.700	4.633	=	Mayorista de Antioquia	3.840	5.596	4.519	+	Medellín, Plaza				
Cali, Santa Helena	4.360	4.400	4.387	=	Minorista José María Villa	5.440	5.800	5.613	=	Montería (Córdoba)	4.000	4.200	4.085	=
Cali, Siloé	4.960	5.000	4.973	=	Montería (Córdoba)	4.000	4.200	4.085	=	Palmira (Valle del Cauca)	4.000	4.360	4.180	-
Cartago (Valle del Cauca)	4.400	4.704	4.568	=	Pamplona (Norte de Santander)	4.348	4.696	4.435	-	Pasto, El Potrerillo	4.960	5.120	5.040	-
Cúcuta, Cenabastos	4.000	4.700	4.300	-	Pereira, Mercasa	3.865	4.200	4.033	-	Pereira, Mercasa	3.865	4.200	4.033	-
Cúcuta, La Nueva Sexta	4.500	5.000	4.700	-	Popayán (Cauca)	4.960	5.040	5.013	=	Popayán (Cauca)	4.960	5.040	5.013	=
Florencia (Cauquetá)	4.400	4.544	4.456	-	Santa Marta (Magdalena)	4.545	5.091	4.809	=	Santa Marta (Magdalena)	4.545	5.091	4.809	=
Ibagué, Plaza La 21	4.300	4.400	4.340	+	Sincelejo (Sucre)	4.300	4.500	4.400	=	Sincelejo (Sucre)	4.300	4.500	4.400	=
Manizales (Caldas)	4.846	5.022	4.912	+	Tunja, Complejo de Servicios del Sur	4.600	5.200	4.900	+	Tunja, Complejo de Servicios del Sur	4.600	5.200	4.900	+
Medellín, Central					Valledupar, Mercado Nuevo	5.000	5.000	5.000	+	Valledupar, Mercado Nuevo	5.000	5.000	5.000	+
Mayorista de Antioquia					Villavicencio, CAV	4.548	5.391	4.833	+	Villavicencio, CAV	4.548	5.391	4.833	+
Medellín, Plaza										Maíz amarillo cáscara				
Minorista José María Villa					Bogotá, D. C., Corabastos	840	856	850	+	Bogotá, D. C., Corabastos	840	856	850	+
Montería (Córdoba)					Bogotá, D. C., Paloquemao	1.280	1.360	1.320	+	Bogotá, D. C., Paloquemao	1.280	1.360	1.320	+
Palmira (Valle del Cauca)					Cartagena, Bazurto	800	840	820	=	Cartagena, Bazurto	800	840	820	=
Pamplona (Norte de Santander)					Manizales (Caldas)	1.040	1.080	1.067	=	Manizales (Caldas)	1.040	1.080	1.067	=
Pasto, El Potrerillo					Medellín, Central					Medellín, Central				
Pereira, Mercasa					Mayorista de Antioquia	1.000	1.050	1.013	+	Mayorista de Antioquia	1.000	1.050	1.013	+
Popayán (Cauca)					Medellín, Plaza					Medellín, Plaza				
Santa Marta (Magdalena)					Minorista José María Villa	1.100	1.150	1.133	=	Minorista José María Villa	1.100	1.150	1.133	=
Sincelejo (Sucre)					Montería (Córdoba)	780	840	815	=	Montería (Córdoba)	780	840	815	=
Tunja, Complejo de Servicios del Sur					Pasto, El Potrerillo	1.200	1.275	1.242	=	Pasto, El Potrerillo	1.200	1.275	1.242	=
Valledupar, Mercado Nuevo					Sincelejo (Sucre)	889	911	894	+	Sincelejo (Sucre)	889	911	894	+
Villavicencio, CAV					Sonsón (Antioquia)	1.000	1.200	1.100	+	Sonsón (Antioquia)	1.000	1.200	1.100	+
					Valledupar, Mercado Nuevo	800	900	867	=	Valledupar, Mercado Nuevo	800	900	867	=
										Maíz amarillo cáscara importado				
					Medellín, Central					Medellín, Central				
					Mayorista de Antioquia	800	860	820	+	Mayorista de Antioquia	800	860	820	+

Tendencias:

- (---) Variación mayor al -20 %
- (--) Variación entre -10 % y -20 %
- (-) Variación entre 0 % y -10 %

- (=) Variación igual a 0 %
- (+) Variación entre 0 % y 10 %
- (++) Variación entre 10 % y 20 %
- (+++) Variación mayor al 20 %
- (n.d.) No determinado

Cuadro 5. Mercados mayoristas. Precios de venta de huevos y lácteos (conclusión) 2017 (8 al 12 de abril)

Productos y mercados	Pesos por kilogramo			Tendencia
	Mínimo	Máximo	Medio	
Queso campesino (continuación)				
Pereira, La 41	9.000	10.000	9.500	=
Villavicencio, CAV	9.000	9.000	9.000	=
Queso Caquetá				
Armenia, Mercar	9.200	9.600	9.400	n.d.
Cali, Galería Alameda	12.000	12.000	12.000	=
Cali, La Floresta	11.000	11.000	11.000	--
Cali, Santa Helena	11.000	11.000	11.000	--
Cali, Siloé	11.000	11.000	11.000	--
Palmira (Valle del Cauca)	11.000	11.000	11.000	+
Popayán (Cauca)	10.700	10.800	10.767	+
Queso costeño				
Barranquilla, Barranquillita	11.400	11.500	11.450	=
Barranquilla, Granabastos	11.200	11.500	11.325	-
Bogotá, D. C., Corabastos	11.000	12.000	11.750	+
Bogotá, D. C., Paloquemao	12.000	12.000	12.000	=
Bogotá, D. C., Plaza España	12.000	13.000	12.333	-
Bogotá, D. C., Plaza Las Flores	9.200	11.200	10.467	--
Bucaramanga, Mercados del centro	11.600	12.000	11.867	+
Buenaventura (Valle del Cauca)	13.600	14.000	13.867	-
Cali, Galería Alameda	12.000	12.000	12.000	=
Cali, La Floresta	11.000	11.000	11.000	--
Cali, Santa Helena	11.000	11.000	11.000	--
Cali, Siloé	11.000	11.000	11.000	--
Cartagena, Bazurto	10.000	10.500	10.167	=
Cúcuta, Cenabastos	12.000	12.000	12.000	+
Ibagué, Plaza La 21	10.000	12.000	11.000	=
Manizales (Caldas)	12.500	12.500	12.500	=
Medellín, Central				
Mayorista de Antioquia	11.500	13.800	12.625	-
Medellín, Plaza				
Minorista José María Villa	13.500	13.500	13.500	=
Montería (Córdoba)	13.000	13.000	13.000	=
Palmira (Valle del Cauca)	11.000	11.000	11.000	+
Pereira, La 41	12.000	12.500	12.250	+
Santa Marta (Magdalena)	10.000	10.500	10.300	--
Sincelejo (Sucre)	11.400	11.800	11.500	+
Valledupar, Mercado Nuevo	12.000	13.000	12.500	=
Villavicencio, CAV	10.000	11.000	10.333	+

Tendencias:

- (---) Variación mayor al -20 %
- (--) Variación entre -10 % y -20 %
- (-) Variación entre 0 % y -10 %

Productos y mercados	Pesos por kilogramo			Tendencia
	Mínimo	Máximo	Medio	
Queso cuajada				
Armenia, Mercar	7.000	7.200	7.067	=
Bogotá, D. C., Corabastos	9.000	9.000	9.000	-
Bogotá, D. C., Paloquemao	8.500	9.000	8.700	-
Bogotá, D. C., Plaza Las Flores	8.000	8.000	8.000	=
Bucaramanga, Mercados del centro	9.000	9.000	9.000	=
Buenaventura (Valle del Cauca)	9.000	9.000	9.000	=
Cali, Galería Alameda	7.000	7.200	7.100	=
Cali, La Floresta	7.000	7.200	7.100	=
Cali, Santa Helena	7.600	7.600	7.600	+
Cali, Siloé	7.000	7.200	7.067	+
Cartago (Valle del Cauca)	7.200	7.200	7.200	=
Cúcuta, Cenabastos	8.500	9.000	8.750	-
Medellín, Central				
Mayorista de Antioquia	9.000	9.400	9.133	=
Medellín, Plaza				
Minorista José María Villa	8.300	9.000	8.700	-
Palmira (Valle del Cauca)	7.600	7.800	7.700	+
Pereira, La 41	9.000	9.000	9.000	=
Popayán (Cauca)	10.600	10.700	10.633	-
Villavicencio, CAV	9.000	9.000	9.000	-
Queso doble crema				
Armenia, Mercar	11.000	11.500	11.233	-
Bogotá, D. C., Corabastos	9.600	10.000	9.700	-
Bogotá, D. C., Paloquemao	9.200	9.600	9.467	+
Bogotá, D. C., Plaza España	9.600	9.600	9.600	+
Bogotá, D. C., Plaza Las Flores	9.600	9.800	9.667	-
Bucaramanga, Mercados del centro	10.000	11.000	10.333	=
Buenaventura (Valle del Cauca)	10.000	10.000	10.000	-
Cali, Galería Alameda	10.000	10.000	10.000	=
Cali, La Floresta	10.000	10.000	10.000	=
Cali, Siloé	10.000	10.000	10.000	=
Cúcuta, Cenabastos	9.500	10.000	9.750	+
Florencia (Caquetá)	10.000	10.000	10.000	=
Ibagué, Plaza La 21	10.000	11.600	10.900	+
Medellín, Central				
Mayorista de Antioquia	10.000	11.520	10.640	+
Palmira (Valle del Cauca)	10.000	10.000	10.000	=
Popayán (Cauca)	10.800	10.800	10.800	+
Villavicencio, CAV	10.400	10.400	10.400	=

- (=) Variación igual a 0 %
- (+) Variación entre 0 % y 10 %
- (+ +) Variación entre 10 % y 20 %
- (+++) Variación mayor al 20 %
- (n.d.) No determinado

Cuadro 6. Mercados mayoristas. Precios de venta de carnes 2017 (8 al 12 de abril)

Productos y mercados	Pesos por kilogramo			Tendencia
	Mínimo	Máximo	Medio	
Alas de pollo con costillar				
Armenia, Mercar	4.400	4.800	4.667	=
Barranquilla, Barranquillita	3.200	3.400	3.288	+
Barranquilla, Granabastos	3.200	3.400	3.275	+
Bogotá, D. C., Frigorífico Ble Ltda.	4.600	5.000	4.733	=
Bogotá, D. C., Frigorífico Guadalupe	3.200	3.600	3.400	+
Bogotá, D. C., Plaza Las Flores	3.000	3.000	3.000	++
Cali, Galería Alameda	3.980	4.000	3.995	=
Cali, Santa Helena	4.400	4.600	4.500	+
Cartagena, Bazurto	3.500	3.500	3.500	--
Florencia (Caquetá)	5.500	5.500	5.500	=
Ibagué, Plaza La 21	4.600	5.000	4.800	=
Montería (Córdoba)	3.800	4.200	3.967	=
Palmira (Valle del Cauca)	4.600	4.600	4.600	+
Santa Marta (Magdalena)	2.900	3.200	3.033	+
Sincelejo (Sucre)	4.000	4.000	4.000	=
Valledupar, Mercado Nuevo	2.800	3.200	3.067	-
Villavicencio, CAV	4.800	5.000	4.900	-
Alas de pollo sin costillar				
Armenia, Mercar	5.600	6.200	5.933	+
Bogotá, D. C., Corabastos	5.000	5.500	5.300	+
Bogotá, D. C., Frigorífico Ble Ltda.	5.500	6.000	5.750	-
Bogotá, D. C., Frigorífico Guadalupe	5.800	6.200	6.000	+
Bogotá, D. C., Paloquemao	6.000	7.000	6.600	-

Productos y mercados	Pesos por kilogramo			Tendencia
	Mínimo	Máximo	Medio	
Alas de pollo sin costillar (continuación)				
Bogotá, D. C., Plaza Las Flores	5.400	5.600	5.500	=
Bucaramanga, Frigoríficos	6.000	6.400	6.233	=
Cúcuta, Cenabastos	4.816	5.000	4.905	+
Medellín, Central				
Mayorista de Antioquia	6.000	7.300	6.633	-
Medellín, Plaza				
Minorista José María Villa	5.000	5.200	5.133	=
Carne de cerdo, brazo con hueso				
Barranquilla, Barranquillita	9.200	9.500	9.375	=
Bogotá, D. C., Frigorífico Ble Ltda.	9.400	11.000	10.400	+
Bogotá, D. C., Frigorífico Guadalupe	9.000	9.500	9.167	+
Bogotá, D. C., Paloquemao	8.800	9.000	8.933	+
Bogotá, D. C., Plaza Las Flores	9.000	10.000	9.500	=
Cartagena, Bazurto	8.000	8.000	8.000	=
Cúcuta, Cenabastos	10.000	10.000	10.000	+
Malambo (Atlántico), Carnes y carnes	7.800	7.800	7.800	=
Montería (Córdoba)	9.000	10.000	9.333	=
Sincelejo (Sucre)	8.000	8.000	8.000	=
Valledupar, Mercado Nuevo	10.000	11.000	10.667	=
Carne de cerdo, brazo sin hueso				
Barranquilla, Barranquillita	9.900	10.000	9.950	=


**Cuadro 6. Mercados mayoristas. Precios de venta de carnes (continuación)
2017 (8 al 12 de abril)**

Productos y mercados	Pesos por kilogramo				Tendencia	Productos y mercados	Pesos por kilogramo				Tendencia
	Mínimo	Máximo	Medio	Precios			Mínimo	Máximo	Medio	Precios	
Carne de cerdo, brazo sin hueso (continuación)						Carne de cerdo, espinazo (continuación)					
Bogotá, D. C., Frigorífico Ble Ltda.	10.600	11.000	10.867		+	Montería (Córdoba)	9.000	10.000	9.333		=
Bogotá, D. C., Frigorífico Guadalupe	10.000	10.000	10.000		+	Palmira (Valle del Cauca)	5.600	6.000	5.800		=
Bogotá, D. C., Paloquemao	9.600	10.000	9.733		-	Pasto, El Potrerillo	11.300	11.700	11.500		+
Bogotá, D. C., Plaza Las Flores	10.000	11.000	10.500		+	Pereira, La 41	8.000	8.000	8.000		=
Buenaventura (Valle del Cauca)	16.000	16.400	16.133		+	Popayán (Cauca)	5.400	5.600	5.533		+
Cali, Santa Helena	12.000	13.000	12.500		-	Tunja, Complejo de Servicios del Sur	5.200	5.800	5.500		-
Cartagena, Bazurto	12.000	12.000	12.000		=						
Ibagué, Frigorífico Carlina	9.500	9.500	9.500		=	Carne de cerdo, lomo con hueso					
Ibagué, Plaza La 21	10.000	11.000	10.500		-	Barranquilla, Barranquillita	9.900	10.000	9.975		=
Malambo (Atlántico), Carnes y carnes	8.900	8.900	8.900		=	Cartagena, Bazurto	8.000	8.000	8.000		=
Medellín, Central						Cúcuta, Cenabastos	11.000	12.000	11.500		+
Mayorista de Antioquia	9.600	11.400	10.800		=	Cúcuta, La Nueva Sexta	11.000	12.000	11.333		-
Montería (Córdoba)	13.000	14.000	13.333		=	Malambo (Atlántico), Carnes y carnes	9.650	9.650	9.650		=
Palmira (Valle del Cauca)	10.200	11.000	10.600		-	Montería (Córdoba)	9.000	10.000	9.333		=
Pasto, El Potrerillo	14.700	15.100	14.900		+	Sincelejo (Sucre)	8.000	8.000	8.000		=
Pereira, La 41	13.000	14.000	13.500		+	Valledupar, Mercado Nuevo	8.000	8.000	8.000		=
Popayán (Cauca)	13.800	13.800	13.800		+						
Sincelejo (Sucre)	11.000	12.000	11.500		=	Carne de cerdo, lomo sin hueso					
Valledupar, Mercado Nuevo	12.000	14.000	12.667		=	Barranquilla, Barranquillita	13.000	13.200	13.125		+
Villavicencio, CAV	10.600	11.000	10.900		=	Bogotá, D. C., Frigorífico Ble Ltda.	13.000	14.000	13.333		-
						Bogotá, D. C., Frigorífico Guadalupe	13.500	13.800	13.600		+
Carne de cerdo, cabeza de lomo						Bogotá, D. C., Paloquemao	14.000	14.000	14.000		+
Bogotá, D. C., Frigorífico Ble Ltda.	10.600	11.000	10.867		+	Bogotá, D. C., Plaza Las Flores	13.500	13.500	13.500		+
Bogotá, D. C., Frigorífico Guadalupe	10.000	10.500	10.167		+	Buenaventura (Valle del Cauca)	16.000	16.400	16.267		+
Bogotá, D. C., Paloquemao	10.000	10.400	10.133		-	Cali, Santa Helena	14.000	15.000	14.450		-
Bogotá, D. C., Plaza Las Flores	10.000	11.000	10.500		+	Cartagena, Bazurto	12.000	12.000	12.000		+
Cúcuta, Cenabastos	11.000	12.000	11.500		=	Cúcuta, Cenabastos	12.000	12.000	12.000		+
Cúcuta, La Nueva Sexta	11.000	12.000	11.333		=	Cúcuta, La Nueva Sexta	11.000	14.000	12.333		-
Ibagué, Frigorífico Carlina	9.500	9.500	9.500		=	Florencia (Caquetá)	16.000	16.000	16.000		=
Ibagué, Plaza La 21	9.600	11.000	10.300		-	Ibagué, Frigorífico Carlina	15.000	15.000	15.000		=
Villavicencio, CAV	11.000	11.000	11.000		=	Ibagué, Plaza La 21	12.600	14.000	13.100		-
						Malambo (Atlántico), Carnes y carnes	13.500	13.500	13.500		-
Carne de cerdo, costilla						Manizales (Caldas)	16.000	16.000	16.000		=
Barranquilla, Barranquillita	9.900	10.000	9.975		-	Medellín, Central					
Bogotá, D. C., Frigorífico Ble Ltda.	11.800	12.500	12.100		+	Mayorista de Antioquia	13.000	14.800	14.000		=
Bogotá, D. C., Frigorífico Guadalupe	10.500	11.000	10.833		-	Medellín, Plaza					
Bogotá, D. C., Paloquemao	12.000	12.000	12.000		=	Minorista José María Villa	14.200	16.650	15.450		=
Bogotá, D. C., Plaza Las Flores	11.000	11.500	11.333		-	Montería (Córdoba)	14.000	14.000	14.000		=
Buenaventura (Valle del Cauca)	13.000	14.000	13.333		-	Palmira (Valle del Cauca)	13.800	14.000	13.900		-
Cali, Santa Helena	11.000	11.500	11.125		+	Pasto, El Potrerillo	18.000	18.200	18.100		+
Cartagena, Bazurto	8.000	8.000	8.000		=	Pereira, La 41	16.000	16.000	16.000		=
Cúcuta, Cenabastos	11.000	11.000	11.000		=	Popayán (Cauca)	16.600	16.800	16.733		+
Cúcuta, La Nueva Sexta	10.500	12.000	11.167		+	Sincelejo (Sucre)	12.000	12.000	12.000		=
Florencia (Caquetá)	14.000	14.000	14.000		=	Tunja, Complejo de Servicios del Sur	13.000	14.000	13.500		=
Ibagué, Frigorífico Carlina	12.800	12.800	12.800		=	Valledupar, Mercado Nuevo	16.000	16.000	16.000		=
Ibagué, Plaza La 21	11.000	13.000	12.300		+						
Malambo (Atlántico), Carnes y carnes	9.850	9.850	9.850		+	Carne de cerdo, pernil con hueso					
Manizales (Caldas)	12.000	14.000	12.667		=	Barranquilla, Barranquillita	10.500	10.600	10.575		+
Medellín, Central						Bogotá, D. C., Frigorífico Ble Ltda.	10.400	11.300	10.850		+
Mayorista de Antioquia	11.400	14.400	13.333		=	Bogotá, D. C., Frigorífico Guadalupe	8.600	9.000	8.867		-
Medellín, Plaza						Bogotá, D. C., Plaza Las Flores	10.000	11.000	10.333		+
Minorista José María Villa	13.500	15.000	14.167		+	Cartagena, Bazurto	8.000	8.000	8.000		=
Montería (Córdoba)	9.000	10.000	9.333		+	Cúcuta, Cenabastos	10.000	10.000	10.000		+
Palmira (Valle del Cauca)	9.000	9.000	9.000		=	Cúcuta, La Nueva Sexta	9.500	11.000	10.500		+
Pasto, El Potrerillo	13.500	13.900	13.700		+	Ibagué, Plaza La 21	9.500	11.000	10.625		+
Pereira, La 41	14.000	14.000	14.000		=	Malambo (Atlántico), Carnes y carnes	10.000	10.000	10.000		-
Popayán (Cauca)	9.000	9.000	9.000		=	Montería (Córdoba)	10.000	10.000	10.000		=
Tunja, Complejo de Servicios del Sur	11.000	12.000	11.667		=	Sincelejo (Sucre)	8.000	9.000	8.500		=
Valledupar, Mercado Nuevo	11.000	12.000	11.333		=	Valledupar, Mercado Nuevo	11.000	11.000	11.000		=
Villavicencio, CAV	11.000	11.000	11.000		=	Villavicencio, CAV	10.600	11.000	10.900		=
						Carne de cerdo, pernil sin hueso					
Carne de cerdo en canal						Bogotá, D. C., Frigorífico Ble Ltda.	10.000	11.500	10.967		-
Bogotá, D. C., Frigorífico Guadalupe	7.520	7.600	7.547		n.d.	Bogotá, D. C., Frigorífico Guadalupe	10.500	11.000	10.833		+
Ibagué, Plaza La 21	7.280	8.400	7.830		+	Bogotá, D. C., Plaza Las Flores	11.000	11.500	11.333		+
Malambo (Atlántico), Carnes y carnes	7.200	7.200	7.200		=	Buenaventura (Valle del Cauca)	16.000	16.400	16.133		=
Pereira, La 41	7.700	7.700	7.700		=	Cali, Santa Helena	12.000	12.100	12.050		+
Popayán (Cauca)	7.400	7.600	7.533		+	Cartagena, Bazurto	12.000	12.000	12.000		=
						Cúcuta, Cenabastos	11.000	11.000	11.000		+
Carne de cerdo, espinazo						Cúcuta, La Nueva Sexta	11.000	12.000	11.333		=
Bogotá, D. C., Frigorífico Ble Ltda.	5.000	5.800	5.367		-	Ibagué, Frigorífico Carlina	12.000	12.000	12.000		=
Bogotá, D. C., Frigorífico Guadalupe	5.800	6.000	5.933		-	Ibagué, Plaza La 21	11.000	13.000	11.750		=
Bogotá, D. C., Plaza Las Flores	5.000	5.000	5.000		+++	Malambo (Atlántico), Carnes y carnes	10.500	10.500	10.500		-
Buenaventura (Valle del Cauca)	9.000	10.000	9.533		=	Manizales (Caldas)	14.000	14.000	14.000		=
Cali, Santa Helena	6.500	7.000	6.775		=	Medellín, Central					
Cúcuta, Cenabastos	4.000	4.000	4.000		=	Mayorista de Antioquia	11.600	14.200	13.083		=
Ibagué, Plaza La 21	3.000	4.000	3.500		=	Medellín, Plaza					
Manizales (Caldas)	7.000	8.000	7.333		=	Minorista José María Villa	13.500	14.800	14.233		+
Medellín, Central						Montería (Córdoba)	13.000	14.000	13.333		+
Mayorista de Antioquia	4.000	6.200	5.267		=	Palmira (Valle del Cauca)	12.000	12.600	12.300		+
Medellín, Plaza						Pasto, El Potrerillo	16.700	16.900	16.800		+
Minorista José María Villa	6.000	6.700	6.300		+						

Cuadro 6. Mercados mayoristas. Precios de venta de carnes (continuación)
2017 (8 al 12 de abril)

Productos y mercados	Pesos por kilogramo				Tendencia	Productos y mercados	Pesos por kilogramo				Tendencia			
	Mínimo	Máximo	Medio				Mínimo	Máximo	Medio					
Carne de cerdo, perril sin hueso (continuación)						Carne de res, bola de pierna (continuación)								
Pereira, La 41	13.000	13.000	13.000	=	Malambo (Atlántico), Carnes y carnes	15.500	15.500	15.500	-	Manizales (Caldas)	14.500	15.000	14.833	=
Popayán (Cauca)	13.600	13.800	13.667	+	Medellín, Central					Mayorista de Antioquia	15.000	17.960	16.953	-
Sincelejo (Sucre)	11.000	12.000	11.500	=	Medellín, Plaza					Minorista José María Villa	17.600	18.500	18.100	+
Tunja, Complejo de Servicios del Sur	11.000	12.000	11.667	+	Montería (Córdoba)	13.000	14.000	13.500	=	Palmira (Valle del Cauca)	15.000	15.000	15.000	-
Villavicencio, CAV	12.000	12.000	12.000	=	Pasto, El Potrerillo	17.500	17.700	17.600	+	Pereira, La 41	16.000	16.000	16.000	=
Carne de cerdo, tocina plancha						Carne de res, bota								
Manizales (Caldas)	11.000	12.000	11.667	=	Barranquilla, Barranquillita	14.000	14.100	14.025	+	Barranquilla, Granabastos	15.000	16.500	15.833	=
Carne de cerdo, tocino barriga						Carne de res, cadera								
Bogotá, D. C., Frigorífico Ble Ltda.	10.000	11.000	10.500	+	Barranquilla, Granabastos	15.000	16.600	15.867	=	Bogotá, D. C., Frigorífico Ble Ltda.	13.500	13.600	13.567	-
Bogotá, D. C., Frigorífico Guadalupe	9.500	10.000	9.667	-	Bogotá, D. C., Frigorífico Guadalupe	13.800	13.800	13.800	-	Bogotá, D. C., Frigorífico Guadalupe	13.800	13.800	13.800	-
Bogotá, D. C., Plaza Las Flores	8.000	9.000	8.667	-	Bogotá, D. C., Paloquemao	14.400	15.000	14.600	-	Bogotá, D. C., Paloquemao	14.400	15.000	14.600	-
Florencia (Caquetá)	9.000	9.000	9.000	=	Bucaramanga, Frigoríficos	16.900	18.400	17.695	=	Bucaramanga, Frigoríficos	18.700	18.900	18.800	=
Ibagué, Plaza La 21	6.000	7.400	6.850	=	Cartagena, Bazurto	13.500	13.500	13.500	=	Buenaventura (Valle del Cauca)	17.000	17.000	17.000	+
Medellín, Central					Cúcuta, Cenabastos	12.000	13.000	12.333	=	Cali, Santa Helena	16.000	16.500	16.300	-
Mayorista de Antioquia	11.400	14.200	13.200	=	Ibagué, Frigorífico Carlina	12.000	12.000	12.000	=	Cartagena, Bazurto	13.500	13.500	13.500	=
Medellín, Plaza					Ibagué, Plaza La 21	13.600	14.900	14.225	+	Cúcuta, Cenabastos	12.000	13.000	12.667	=
Minorista José María Villa	12.800	13.000	12.867	=	Malambo (Atlántico), Carnes y carnes	15.500	15.500	15.500	=	Ibagué, Frigorífico Carlina	16.000	16.000	16.000	=
Palmira (Valle del Cauca)	9.000	9.000	9.000	=	Manizales (Caldas)	9.000	10.000	9.333	+	Ibagué, Plaza La 21	14.400	15.900	15.075	+
Pasto, El Potrerillo	8.900	9.200	9.033	=	Medellín, Central					Malambo (Atlántico), Carnes y carnes	15.500	15.500	15.500	=
Pereira, La 41	12.000	12.000	12.000	=	Mayorista de Antioquia	6.600	8.100	7.567	=	Manizales (Caldas)	14.000	16.000	15.333	=
Popayán (Cauca)	5.200	5.400	5.267	+	Medellín, Plaza					Medellín, Central	13.000	14.000	13.333	=
Tunja, Complejo de Servicios del Sur	6.400	7.000	6.700	+	Minorista José María Villa	8.800	11.450	9.883	=	Mayorista de Antioquia	15.000	17.960	16.953	-
Carne de cerdo, tocino papada						Carne de res, bola de brazo								
Bogotá, D. C., Frigorífico Ble Ltda.	8.000	9.000	8.500	=	Barranquilla, Barranquillita	13.900	14.100	14.025	=	Barranquilla, Granabastos	15.000	16.500	15.833	=
Bogotá, D. C., Frigorífico Guadalupe	6.000	6.500	6.167	-	Barranquilla, Granabastos	15.000	16.500	15.833	=	Bogotá, D. C., Paloquemao	13.600	14.400	14.000	=
Bogotá, D. C., Plaza Las Flores	6.000	7.000	6.333	-	Bogotá, D. C., Paloquemao	13.600	14.400	14.000	=	Bucaramanga, Frigoríficos	17.950	18.400	18.175	=
Buenaventura (Valle del Cauca)	7.000	8.000	7.667	-	Bucaramanga, Frigoríficos	17.950	18.400	18.175	=	Buenaventura (Valle del Cauca)	16.000	17.000	16.667	-
Cali, Santa Helena	8.200	8.400	8.300	=	Buenaventura (Valle del Cauca)	16.000	17.000	16.667	-	Cali, Santa Helena	16.000	16.200	16.075	-
Cúcuta, Cenabastos	7.000	8.000	7.500	+	Cali, Santa Helena	16.000	16.200	16.075	-	Cartagena, Bazurto	13.500	13.500	13.500	=
Cúcuta, La Nueva Sexta	7.000	8.000	7.333	=	Cartagena, Bazurto	13.500	13.500	13.500	=	Cúcuta, Cenabastos	12.000	14.000	12.667	+
Ibagué, Plaza La 21	6.000	7.000	6.650	+	Cúcuta, Cenabastos	12.000	14.000	12.667	+	Cúcuta, La Nueva Sexta	11.000	12.000	11.667	=
Manizales (Caldas)	9.000	10.000	9.333	+	Cúcuta, La Nueva Sexta	11.000	12.000	11.667	=	Ibagué, Frigorífico Carlina	16.000	16.000	16.000	=
Medellín, Central					Ibagué, Frigorífico Carlina	16.000	16.000	16.000	=	Ibagué, Plaza La 21	12.000	14.400	13.575	+
Mayorista de Antioquia	6.600	8.100	7.567	=	Ibagué, Plaza La 21	12.000	14.400	13.575	+	Malambo (Atlántico), Carnes y carnes	15.500	15.500	15.500	=
Medellín, Plaza					Malambo (Atlántico), Carnes y carnes	15.500	15.500	15.500	=	Manizales (Caldas)	13.000	14.000	13.333	=
Minorista José María Villa	8.800	11.450	9.883	=	Manizales (Caldas)	13.000	14.000	13.333	=	Medellín, Central				
Pereira, La 41	9.500	10.000	9.750	=	Medellín, Central					Mayorista de Antioquia	15.000	17.960	16.953	-
Carne de res, bola de pierna						Carne de res, centro de pierna								
Barranquilla, Barranquillita	13.900	14.100	14.025	=	Barranquilla, Barranquillita	11.900	12.100	12.000	=	Barranquilla, Granabastos	15.900	16.000	15.967	=
Barranquilla, Granabastos	15.000	16.500	15.833	=	Barranquilla, Granabastos	15.900	16.000	15.967	=	Bogotá, D. C., Frigorífico Ble Ltda.	13.500	13.600	13.567	-
Bogotá, D. C., Frigorífico Ble Ltda.	13.500	13.600	13.567	-	Bogotá, D. C., Frigorífico Guadalupe	13.800	13.800	13.800	-	Bogotá, D. C., Frigorífico Guadalupe	13.800	13.800	13.800	-
Bogotá, D. C., Frigorífico Guadalupe	13.800	13.800	13.800	-	Bogotá, D. C., Paloquemao	14.400	15.000	14.600	-	Bogotá, D. C., Paloquemao	14.400	15.000	14.600	-
Bogotá, D. C., Paloquemao	14.400	15.000	14.600	-	Bucaramanga, Frigoríficos	18.300	18.800	18.565	=	Bucaramanga, Frigoríficos	18.700	19.000	18.850	=
Bucaramanga, Frigoríficos	18.300	18.800	18.565	=	Buenaventura (Valle del Cauca)	15.000	16.000	15.667	=	Bucaramanga, Frigoríficos	18.700	19.000	18.850	=
Buenaventura (Valle del Cauca)	15.000	16.000	15.667	=	Cali, Santa Helena	16.000	16.500	16.250	-	Cartagena, Bazurto	13.500	13.500	13.500	=
Cali, Santa Helena	16.000	16.500	16.250	-	Cartagena, Bazurto	13.500	13.500	13.500	=	Cúcuta, Cenabastos	12.000	13.000	12.667	+
Cartagena, Bazurto	13.500	13.500	13.500	=	Cúcuta, Cenabastos	12.000	13.000	12.333	-	Cúcuta, La Nueva Sexta	12.000	12.000	12.000	=
Cúcuta, Cenabastos	12.000	13.000	12.333	-	Cúcuta, La Nueva Sexta	12.000	12.000	12.000	=	Florencia (Caquetá)	16.000	16.000	16.000	=
Cúcuta, La Nueva Sexta	12.000	12.000	12.000	=	Florencia (Caquetá)	16.000	16.000	16.000	=	Ibagué, Frigorífico Carlina	16.000	16.000	16.000	=
Florencia (Caquetá)	16.000	16.000	16.000	=	Ibagué, Frigorífico Carlina	16.000	16.000	16.000	=	Ibagué, Plaza La 21	14.000	15.900	14.825	=
Ibagué, Frigorífico Carlina	16.000	16.000	16.000	=	Ibagué, Plaza La 21	14.000	15.900	14.825	=	Malambo (Atlántico), Carnes y carnes	15.600	15.600	15.600	+
Ibagué, Plaza La 21	14.000	15.900	14.825	=	Malambo (Atlántico), Carnes y carnes	15.600	15.600	15.600	+	Manizales (Caldas)	15.000	16.000	15.667	=
					Manizales (Caldas)	15.000	16.000	15.667	=					


**Cuadro 6. Mercados mayoristas. Precios de venta de carnes (continuación)
2017 (8 al 12 de abril)**

Productos y mercados	Pesos por kilogramo				Tenden- cia	Productos y mercados	Pesos por kilogramo				Tenden- cia
	Mínimo	Máximo	Medio	Precios			Mínimo	Máximo	Medio	Precios	
Carne de res, centro de pierna (continuación)						Carne de res en canal (continuación)					
Medellín, Central						Montería (Córdoba)	7.600	8.000	7.775	=	
Mayorista de Antioquia	15.000	17.960	16.953	-		Montería, Frigosinú	8.600	8.600	8.600	=	
Medellín, Plaza						Popayán (Cauca)	8.400	8.600	8.533	-	
Minorista José María Villa	17.000	20.200	18.067	+		Carne de res, falda					
Montería (Córdoba)	15.000	15.000	15.000	=		Barranquilla, Barranquillita	11.000	11.100	11.025	+	
Montería, Frigosinú	15.000	15.000	15.000	=		Barranquilla, Granabastos	14.000	14.600	14.300	=	
Pereira, La 41	16.000	16.000	16.000	=		Bogotá, D. C., Frigorífico Ble Ltda.	11.000	11.000	11.000	-	
Sincelejo (Sucre)	15.000	15.000	15.000	=		Bogotá, D. C., Frigorífico Guadalupe	11.000	11.000	11.000	-	
Valledupar, Mercado Nuevo	14.000	14.000	14.000	=		Bogotá, D. C., Paloquemao	12.600	13.000	12.867	-	
Villavicencio, CAV	13.000	14.000	13.750	=		Buenaventura (Valle del Cauca)	14.000	14.000	14.000	=	
Carne de res, chatas						Cali, Santa Helena	8.200	8.500	8.375	+	
Barranquilla, Barranquillita	15.000	15.200	15.100	=		Cartagena, Bazurto	10.000	10.500	10.250	+	
Barranquilla, Granabastos	17.000	18.000	17.333	=		Cúcuta, Cenabastos	11.000	12.000	11.667	+	
Bogotá, D. C., Frigorífico Ble Ltda.	16.000	16.000	16.000	-		Cúcuta, La Nueva Sexta	10.000	11.000	10.333	-	
Bogotá, D. C., Frigorífico Guadalupe	16.000	16.500	16.167	+		Ibagué, Frigorífico Carlina	12.000	12.000	12.000	=	
Bogotá, D. C., Paloquemao	17.200	17.600	17.467	+		Ibagué, Plaza La 21	12.000	13.900	12.475	=	
Bucaramanga, Frigoríficos	26.500	27.300	26.900	+		Malambo (Atlántico), Carnes y carnes	11.600	11.600	11.600	+	
Cali, Santa Helena	16.000	16.300	16.200	+		Manizales (Caldas)	9.000	9.000	9.000	=	
Cartagena, Bazurto	13.500	13.500	13.500	=		Medellín, Central					
Cúcuta, Cenabastos	14.000	15.000	14.333	-		Mayorista de Antioquia	9.400	11.400	10.633	+	
Cúcuta, La Nueva Sexta	13.000	15.000	14.000	+		Medellín, Plaza					
Ibagué, Frigorífico Carlina	24.000	24.000	24.000	n.d.		Minorista José María Villa	16.800	17.600	17.167	+	
Ibagué, Plaza La 21	16.000	17.900	16.475	=		Montería (Córdoba)	8.000	9.000	8.250	+	
Malambo (Atlántico), Carnes y carnes	16.500	16.500	16.500	=		Montería, Frigosinú	12.000	12.000	12.000	=	
Medellín, Central						Palmira (Valle del Cauca)	8.600	9.000	8.800	+	
Mayorista de Antioquia	20.000	23.700	22.233	=		Pasto, El Potrerillo	13.200	13.400	13.300	+	
Medellín, Plaza						Pereira, La 41	11.000	12.000	11.500	=	
Minorista José María Villa	22.000	25.000	23.100	=		Popayán (Cauca)	11.000	11.000	11.000	+	
Montería (Córdoba)	14.000	15.000	14.500	=		Carne de res, lomo de brazo					
Montería, Frigosinú	16.500	16.500	16.500	=		Bogotá, D. C., Paloquemao	13.600	14.000	13.733	+	
Palmira (Valle del Cauca)	17.000	17.000	17.000	+		Cúcuta, Cenabastos	11.000	12.000	11.667	=	
Pasto, El Potrerillo	19.100	19.300	19.200	+		Cúcuta, La Nueva Sexta	10.000	12.000	11.000	-	
Pereira, La 41	18.000	18.000	18.000	=		Montería (Córdoba)	15.000	15.000	15.000	=	
Popayán (Cauca)	16.000	16.000	16.000	-		Montería, Frigosinú	12.000	12.000	12.000	=	
Sincelejo (Sucre)	15.000	15.000	15.000	=		Pasto, El Potrerillo	17.600	17.800	17.700	+	
Valledupar, Mercado Nuevo	16.000	17.000	16.333	=		Pereira, La 41	15.000	15.000	15.000	=	
Villavicencio, CAV	14.000	15.000	14.750	=		Popayán (Cauca)	14.000	14.000	14.000	+	
Carne de res, cogote						Sincelejo (Sucre)	11.000	11.000	11.000	=	
Bogotá, D. C., Frigorífico Ble Ltda.	10.000	10.000	10.000	-		Valledupar, Mercado Nuevo	14.000	14.000	14.000	=	
Bogotá, D. C., Frigorífico Guadalupe	10.000	10.500	10.167	+		Carne de res, lomo fino					
Bogotá, D. C., Paloquemao	11.000	11.000	11.000	=		Barranquilla, Barranquillita	22.500	22.600	22.525	=	
Bucaramanga, Frigoríficos	14.400	14.600	14.500	=		Barranquilla, Granabastos	20.000	23.000	22.000	=	
Ibagué, Frigorífico Carlina	7.600	7.600	7.600	=		Bogotá, D. C., Frigorífico Ble Ltda.	21.000	21.000	21.000	-	
Ibagué, Plaza La 21	6.000	8.700	7.175	=		Bogotá, D. C., Frigorífico Guadalupe	22.000	23.000	22.333	-	
Manizales (Caldas)	8.000	10.000	9.000	=		Bogotá, D. C., Paloquemao	22.000	23.000	22.667	-	
Montería (Córdoba)	12.000	12.000	12.000	=		Bucaramanga, Frigoríficos	37.900	37.900	37.900	=	
Montería, Frigosinú	11.500	11.500	11.500	=		Buenaventura (Valle del Cauca)	20.000	22.000	20.667	-	
Pereira, La 41	12.000	12.000	12.000	=		Cartagena, Bazurto	20.000	20.000	20.000	=	
Carne de res, costilla						Cúcuta, Cenabastos	15.000	17.000	16.000	+	
Barranquilla, Barranquillita	6.000	6.100	6.050	=		Cúcuta, La Nueva Sexta	14.000	15.000	14.667	+	
Bogotá, D. C., Frigorífico Ble Ltda.	10.000	10.200	10.133	-		Ibagué, Plaza La 21	21.000	22.000	21.250	+	
Bogotá, D. C., Frigorífico Guadalupe	10.000	10.500	10.167	-		Malambo (Atlántico), Carnes y carnes	25.500	25.500	25.500	=	
Bogotá, D. C., Paloquemao	11.000	11.600	11.200	-		Manizales (Caldas)	16.000	18.000	17.000	=	
Bucaramanga, Frigoríficos	16.400	18.000	17.200	++		Medellín, Central					
Buenaventura (Valle del Cauca)	10.000	10.400	10.133	++		Mayorista de Antioquia	26.000	34.000	30.000	=	
Cali, Santa Helena	7.200	7.800	7.600	-		Medellín, Plaza					
Cartagena, Bazurto	6.000	6.000	6.000	=		Minorista José María Villa	30.000	33.800	31.600	=	
Cúcuta, Cenabastos	8.000	12.000	9.333	=		Montería (Córdoba)	19.000	20.000	19.250	=	
Cúcuta, La Nueva Sexta	8.000	8.000	8.000	-		Montería, Frigosinú	28.000	28.000	28.000	=	
Ibagué, Frigorífico Carlina	7.600	7.600	7.600	=		Palmira (Valle del Cauca)	17.000	18.000	17.500	-	
Ibagué, Plaza La 21	8.000	8.700	8.275	=		Pasto, El Potrerillo	19.200	19.400	19.300	+	
Malambo (Atlántico), Carnes y carnes	6.850	6.850	6.850	+		Pereira, La 41	19.000	19.000	19.000	=	
Manizales (Caldas)	8.000	9.000	8.333	=		Popayán (Cauca)	17.000	17.600	17.200	+	
Medellín, Central						Sincelejo (Sucre)	16.000	18.000	17.000	=	
Mayorista de Antioquia	8.000	11.940	9.647	=		Valledupar, Mercado Nuevo	16.000	17.000	16.667	=	
Medellín, Plaza						Villavicencio, CAV	18.000	18.000	18.000	=	
Minorista José María Villa	7.000	8.200	7.667	=		Carne de res molida, murillo					
Montería (Córdoba)	6.000	6.000	6.000	=		Bogotá, D. C., Frigorífico Ble Ltda.	9.400	10.000	9.800	-	
Montería, Frigosinú	7.000	7.000	7.000	=		Bogotá, D. C., Frigorífico Guadalupe	10.000	10.000	10.000	+	
Pasto, El Potrerillo	8.500	8.700	8.600	=		Bogotá, D. C., Paloquemao	11.000	11.000	11.000	=	
Pereira, La 41	6.000	6.000	6.000	=		Bucaramanga, Frigoríficos	11.160	13.700	12.430	=	
Popayán (Cauca)	6.600	6.600	6.600	+		Cúcuta, Cenabastos	10.000	12.000	10.667	+	
Valledupar, Mercado Nuevo	8.000	8.000	8.000	=		Cúcuta, La Nueva Sexta	10.000	10.000	10.000	-	
Villavicencio, CAV	9.000	10.000	9.250	=		Florencia (Caquetá)	10.000	10.000	10.000	=	
Carne de res en canal						Ibagué, Frigorífico Carlina	11.500	11.500	11.500	=	
Ibagué, Plaza La 21	8.640	8.800	8.760	=		Ibagué, Plaza La 21	9.000	10.600	10.000	+	
Malambo (Atlántico), Carnes y carnes	7.400	7.400	7.400	=		Villavicencio, CAV	9.000	10.000	9.750	=	


**Cuadro 6. Mercados mayoristas. Precios de venta de carnes (conclusión)
2017 (8 al 12 de abril)**

Productos y mercados	Pesos por kilogramo				Tendencia	Productos y mercados	Pesos por kilogramo				Tendencia
	Mínimo	Máximo	Medio	Precios			Mínimo	Máximo	Medio	Precios	
Carne de res, sobrebarriga (continuación)						Pierna perril con rabadilla (continuación)					
Pereira, La 41	13.000	14.000	13.500		=	Montería (Córdoba)	3.400	3.600	3.500		=
Popayán (Cauca)	13.400	13.600	13.533		=	Palmira (Valle del Cauca)	4.400	4.600	4.500		=
Sincelejo (Sucre)	11.000	11.000	11.000		=	Pasto, El Potrerillo	7.400	7.800	7.600		=
Valledupar, Mercado Nuevo	12.000	12.000	12.000		=	Santa Marta (Magdalena)	3.200	3.300	3.233		+
Villavicencio, CAV	11.000	12.000	11.750		=	Sincelejo (Sucre)	4.000	4.300	4.200		+
Menudencias de pollo						Valledupar, Mercado Nuevo	2.800	3.000	2.933		-
Armenia, Mercar	3.400	4.200	3.733		=	Villavicencio, CAV	5.400	5.600	5.500		-
Bogotá, D. C., Frigorífico Ble Ltda.	800	1.000	900		-	Pierna perril sin rabadilla					
Bogotá, D. C., Frigorífico Guadalupe	800	800	800		=	Bogotá, D. C., Corabastos	5.600	6.600	6.133		+
Florencia (Cauquetá)	2.400	2.400	2.400		=	Bogotá, D. C., Frigorífico Ble Ltda.	7.200	7.400	7.333		+
Ibagué, Plaza La 21	1.000	1.200	1.067		=	Bogotá, D. C., Frigorífico Guadalupe	5.800	6.200	6.000		-
Montería (Córdoba)	1.400	2.000	1.667		=	Bogotá, D. C., Paloquemao	6.800	7.500	7.100		-
Pasto, El Potrerillo	1.000	1.000	1.000		=	Bogotá, D. C., Plaza Las Flores	5.500	5.600	5.550		+
Popayán (Cauca)	1.200	1.300	1.267		+	Bucaramanga, Frigoríficos	6.600	6.700	6.633		=
Villavicencio, CAV	1.400	1.400	1.400		=	Piernas de pollo					
Muslos de pollo con rabadilla						Armenia, Mercar	5.400	6.600	6.000		-
Medellín, Plaza						Bogotá, D. C., Corabastos	6.800	7.000	6.933		+
Minorista José María Villa	5.100	5.300	5.200		=	Bogotá, D. C., Frigorífico Ble Ltda.	8.000	8.400	8.133		+
Muslos de pollo sin rabadilla						Bogotá, D. C., Frigorífico Guadalupe	6.800	6.800	6.800		+
Bogotá, D. C., Corabastos	5.200	6.600	5.733		--	Bogotá, D. C., Paloquemao	7.000	8.000	7.533		-
Bogotá, D. C., Frigorífico Ble Ltda.	6.500	7.000	6.833		=	Bucaramanga, Frigoríficos	7.200	7.500	7.400		=
Bogotá, D. C., Frigorífico Guadalupe	5.800	6.400	6.067		+	Cali, Santa Helena	5.400	6.000	5.550		+
Bogotá, D. C., Paloquemao	6.000	7.000	6.333		+	Cúcuta, Cenabastos	6.160	6.500	6.320		+
Bogotá, D. C., Plaza Las Flores	4.400	4.800	4.533		+	Manizales (Caldas)	5.500	6.000	5.767		=
Bucaramanga, Frigoríficos	7.100	7.400	7.300		=	Medellín, Central					
Medellín, Central						Mayorista de Antioquia	6.300	7.300	6.833		-
Mayorista de Antioquia	6.200	8.100	7.267		=	Medellín, Plaza					
Pechuga de pollo						Minorista José María Villa	4.800	5.000	4.933		=
Armenia, Mercar	8.200	9.000	8.650		-	Palmira (Valle del Cauca)	6.200	6.400	6.300		+
Barranquilla, Barranquillita	6.600	6.700	6.625		-	Pasto, El Potrerillo	8.400	8.600	8.533		+
Barranquilla, Granabastos	6.800	7.000	6.915		+	Popayán (Cauca)	5.600	5.600	5.600		+
Bogotá, D. C., Corabastos	7.100	7.600	7.367		+	Valledupar, Mercado Nuevo	6.400	7.000	6.667		=
Bogotá, D. C., Frigorífico Ble Ltda.	7.800	8.000	7.933		-	Pollo entero congelado sin vísceras					
Bogotá, D. C., Frigorífico Guadalupe	6.800	7.300	7.033		-	Barranquilla, Barranquillita	4.100	4.400	4.250		+
Bogotá, D. C., Paloquemao	9.000	9.500	9.167		+	Barranquilla, Granabastos	4.000	4.300	4.100		=
Bogotá, D. C., Plaza Las Flores	6.400	6.600	6.533		+	Bucaramanga, Frigoríficos	6.200	6.200	6.200		=
Buenaventura (Valle del Cauca)	7.500	7.600	7.533		-	Cali, Galería Alameda	6.000	6.000	6.000		=
Cúcuta, Cenabastos	6.608	7.500	6.969		+	Cartagena, Bazurto	4.000	4.200	4.150		-
Florencia (Cauquetá)	9.000	9.000	9.000		=	Medellín, Central					
Ibagué, Frigorífico Carlina	9.000	9.000	9.000		=	Mayorista de Antioquia	5.000	6.200	5.667		-
Ibagué, Plaza La 21	7.400	7.800	7.600		=	Medellín, Plaza					
Manizales (Caldas)	6.500	7.500	7.000		=	Minorista José María Villa	5.600	5.800	5.667		=
Medellín, Central						Montería (Córdoba)	4.800	5.000	4.867		=
Mayorista de Antioquia	8.100	9.100	8.467		+	Pasto, El Potrerillo	7.800	8.000	7.933		=
Medellín, Plaza						Popayán (Cauca)	6.000	6.000	6.000		+
Minorista José María Villa	6.600	7.000	6.800		=	Santa Marta (Magdalena)	3.800	4.200	4.000		-
Montería (Córdoba)	6.200	7.600	6.933		=	Valledupar, Mercado Nuevo	4.600	4.800	4.733		+
Palmira (Valle del Cauca)	7.600	7.800	7.700		=	Pollo entero fresco con vísceras					
Pasto, El Potrerillo	11.400	12.000	11.733		=	Ibagué, Plaza La 21	5.000	5.800	5.467		=
Santa Marta (Magdalena)	6.400	7.300	6.733		-	Pollo entero fresco sin vísceras					
Sincelejo (Sucre)	7.600	7.800	7.650		-	Armenia, Mercar	5.700	6.200	5.967		=
Valledupar, Mercado Nuevo	5.400	5.700	5.500		-	Bogotá, D. C., Corabastos	6.000	6.500	6.300		+
Villavicencio, CAV	7.400	7.800	7.500		=	Bogotá, D. C., Frigorífico Ble Ltda.	6.000	6.000	6.000		-
Pierna perril con rabadilla						Bogotá, D. C., Frigorífico Guadalupe	5.200	5.400	5.300		-
Armenia, Mercar	4.800	5.200	5.000		=	Bogotá, D. C., Paloquemao	6.600	6.600	6.600		-
Barranquilla, Barranquillita	3.300	3.400	3.350		+	Bogotá, D. C., Plaza Las Flores	5.200	5.400	5.333		+
Barranquilla, Granabastos	2.800	3.400	3.150		=	Bucaramanga, Frigoríficos	6.100	6.200	6.150		=
Bogotá, D. C., Frigorífico Guadalupe	5.000	5.300	5.100		-	Ibagué, Plaza La 21	5.800	6.000	5.933		+
Bogotá, D. C., Plaza Las Flores	4.400	5.000	4.600		-	Palmira (Valle del Cauca)	5.300	5.500	5.400		-
Bucaramanga, Frigoríficos	4.500	5.100	4.783		=	Pasto, El Potrerillo	7.800	8.200	8.000		-
Buenaventura (Valle del Cauca)	4.000	4.400	4.267		=	Sincelejo (Sucre)	5.400	5.400	5.400		=
Cali, Galería Alameda	3.980	4.200	4.035		=	Villavicencio, CAV	5.600	5.800	5.725		-
Cartagena, Bazurto	3.500	3.500	3.500		=	Rabadillas de pollo					
Florencia (Cauquetá)	6.500	6.500	6.500		+	Armenia, Mercar	1.600	1.600	1.600		=
Ibagué, Plaza La 21	5.000	5.800	5.467		-	Bucaramanga, Frigoríficos	1.750	2.300	2.025		=
Medellín, Central						Manizales (Caldas)	1.500	1.500	1.500		=
Mayorista de Antioquia	4.500	4.800	4.700		-	Montería (Córdoba)	1.500	1.600	1.533		=
Medellín, Plaza											
Minorista José María Villa	3.800	3.800	3.800		=						

Tendencias:

- (---) Variación mayor al -20 %
 (--) Variación entre -10 % y -20 %
 (-) Variación entre 0 % y -10 %

(=) Variación igual a 0 %

(+) Variación entre 0 % y 10 %

(+ +) Variación entre 10 % y 20 %

(+++) Variación mayor al 20 %

(n.d.) No determinado

Cuadro 7. Mercados mayoristas. Precios de venta de pescados 2017 (8 al 12 de abril)

Productos y mercados	Pesos por kilogramo				Tendencia	Productos y mercados	Pesos por kilogramo				Tendencia			
	Mínimo	Máximo	Medio	Precios			Mínimo	Máximo	Medio	Precios				
Almejas con concha						Calamar anillos (continuación)								
Cali, Galería Alameda	8.400	9.000	8.633	=	Cali, Santa Helena	17.000	17.000	17.000	++	Medellín, Central				
Cali, Santa Helena	7.000	7.700	7.233	-	Mayorista de Antioquia	23.200	30.000	25.550	=	Palmira (Valle del Cauca)	15.000	15.000	15.000	+++
Medellín, Central														
Mayorista de Antioquia	6.000	7.900	6.600	+										
Almejas sin concha					Calamar blanco entero									
Cali, Galería Alameda	15.000	16.600	15.867	=	Bogotá, D. C., Corabastos	7.800	8.200	8.050	-					
Cali, Santa Helena	12.000	12.000	12.000	=	Bogotá, D. C., Paloquemao	10.000	10.000	10.000	=					
Medellín, Central					Cali, Galería Alameda	8.700	9.000	8.900	=					
Mayorista de Antioquia	15.800	20.000	17.700	=	Cali, Santa Helena	7.500	7.900	7.667	-					
Palmira (Valle del Cauca)	13.000	13.000	13.000	=	Palmira (Valle del Cauca)	9.000	9.000	9.000	=					
Bagre rayado en postas congelado					Calamar morado entero									
Armenia, Mercar	19.000	20.000	19.500	=	Bogotá, D. C., Corabastos	12.000	14.000	13.000	-					
Bogotá, D. C., Paloquemao	18.000	18.000	18.000	=	Bogotá, D. C., Paloquemao	16.000	16.000	16.000	=					
Manizales (Caldas)	20.000	20.000	20.000	=	Cali, Galería Alameda	14.000	15.300	14.767	=					
Tunja, Complejo de Servicios del Sur	17.000	20.000	18.500	++	Cali, Santa Helena	12.000	13.200	12.733	-					
Villavicencio, CAV	16.000	17.000	16.750	-										
Bagre rayado entero congelado					Camarón tigre precocido seco									
Bogotá, D. C., Plaza Las Flores	11.600	12.000	11.733	-	Bogotá, D. C., Paloquemao	34.000	40.000	36.667	+					
Cali, Galería Alameda	20.000	20.000	20.000	=	Cali, Galería Alameda	27.000	30.000	28.333	=					
Cali, Santa Helena	16.300	16.400	16.350	n.d.	Cali, Santa Helena	29.400	30.000	29.700	=					
Palmira (Valle del Cauca)	20.000	21.000	20.333	-	Medellín, Central									
Pereira, Mercasa	21.000	21.000	21.000	=	Mayorista de Antioquia	33.000	40.000	37.500	=					
Popayán (Cauca)	16.000	16.500	16.167	+	Popayán (Cauca)	30.000	30.000	30.000	=					
Yopal (Casanare)	12.500	13.000	12.750	n.d.										
Bagre rayado entero fresco					Camarón titi precocido seco									
Bogotá, D. C., Paloquemao	18.000	18.000	18.000	+	Armenia, Mercar	32.000	33.000	32.500	=					
Bogotá, D. C., Plaza Las Flores	12.800	13.600	13.333	+	Bogotá, D. C., Corabastos	26.000	28.000	27.250	-					
Bucaramanga, Centroabastos	16.000	16.000	16.000	=	Bogotá, D. C., Paloquemao	30.000	31.000	30.333	+					
Cúcuta, La Nueva Sexta	8.000	11.000	9.417	+	Pereira, Mercasa	14.600	15.800	15.200	+					
Florencia (Caquetá)	16.000	16.000	16.000	+	Popayán (Cauca)	19.000	19.000	19.000	+					
Ibagué, Plaza La 21	12.800	13.600	13.067	+										
Montería (Córdoba)	12.000	14.000	12.750	++	Capaz Magdalena fresco									
Valledupar, Mercado Nuevo	18.000	20.000	18.667	+++	Florencia (Caquetá)	13.000	13.000	13.000	=					
Villavicencio, CAV	15.000	16.000	15.750	++	Tunja, Complejo de Servicios del Sur	12.000	13.000	12.500	=					
Blanquillo entero fresco					Cazuela de mariscos (paquete)									
Bucaramanga, Centroabastos	12.000	12.800	12.533	+	Bogotá, D. C., Corabastos	9.000	10.000	9.625	+					
Montería (Córdoba)	10.000	12.000	11.250	+	Bogotá, D. C., Paloquemao	11.600	12.000	11.867	-					
Valledupar, Mercado Nuevo	15.000	15.000	15.000	++										
Bocachico criollo fresco					Corvina, filete congelado nacional									
Montería (Córdoba)	15.000	16.000	15.625	=	Buenaventura (Valle del Cauca)	27.000	28.000	27.667	+					
Valledupar, Mercado Nuevo	16.000	16.000	16.000	=	Cali, Galería Alameda	37.600	40.000	38.533	=					
Villavicencio, CAV	14.000	16.000	15.000	++	Cali, Santa Helena	30.000	32.000	31.000	-					
Bocachico importado congelado					Langostino U12									
Armenia, Mercar	8.400	9.000	8.700	=	Bogotá, D. C., Paloquemao	80.000	84.000	82.000	n.d.					
Barranquilla, Barranquillita	9.300	9.500	9.425	+	Cali, Galería Alameda	60.000	63.000	61.500	=					
Cali, Galería Alameda	9.800	10.000	9.900	+										
Cali, Santa Helena	7.900	8.000	7.950	+	Langostino 16-20									
Cartagena, Bazurto	7.300	7.500	7.400	=	Buenaventura (Valle del Cauca)	40.000	50.000	44.667	-					
Cúcuta, La Nueva Sexta	8.000	9.000	8.333	+	Cali, Galería Alameda	48.000	49.000	48.500	=					
Manizales (Caldas)	8.000	12.000	9.333	=										
Medellín, Central					Merluza, filete importado									
Mayorista de Antioquia	9.200	10.000	9.567	=	Armenia, Mercar	10.000	12.000	11.000	--					
Montería (Córdoba)	7.500	7.500	7.500	=	Cali, Galería Alameda	13.000	14.000	13.667	=					
Palmira (Valle del Cauca)	7.500	8.000	7.750	-	Cali, Santa Helena	10.200	11.000	10.600	-					
Pereira, Mercasa	7.200	8.500	7.850	+	Medellín, Central									
Popayán (Cauca)	8.000	8.200	8.067	+	Mayorista de Antioquia	11.000	13.500	12.167	-					
Santa Marta (Magdalena)	7.500	8.000	7.875	=	Palmira (Valle del Cauca)	11.000	11.000	11.000	=					
Sincelejo (Sucre)	7.500	7.500	7.500	=										
Valledupar, Mercado Nuevo	7.500	8.000	7.750	+	Merluza, filete nacional									
					Bogotá, D. C., Corabastos	30.000	33.000	31.750	n.d.					
Cachama de cultivo fresca					Bogotá, D. C., Paloquemao	34.000	40.000	36.667	+					
Bogotá, D. C., Plaza Las Flores	6.000	6.000	6.000	++	Cali, Galería Alameda	38.000	40.000	39.000	=					
Bucaramanga, Centroabastos	6.400	7.200	6.756	-	Cali, Santa Helena	27.000	28.000	27.500	n.d.					
Cúcuta, La Nueva Sexta	6.000	6.500	6.083	+										
Ibagué, Plaza La 21	6.400	6.800	6.667	-	Mojarra lora entera congelada									
Montería (Córdoba)	6.000	7.000	6.250	=	Armenia, Mercar	13.000	13.000	13.000	=					
Sincelejo (Sucre)	6.000	6.000	6.000	=	Barranquilla, Barranquillita	6.700	7.000	6.825	+					
Villavicencio, CAV	7.000	8.000	7.750	-										
Yopal (Casanare)	7.000	7.000	7.000	=	Mojarra lora entera fresca									
					Barranquilla, Barranquillita	7.800	8.000	7.950	++					
Calamar anillos					Cartagena, Bazurto	7.500	7.800	7.650	+					
Bogotá, D. C., Corabastos	20.000	22.000	20.750	-	Montería (Córdoba)	7.000	8.000	7.625	-					
Bogotá, D. C., Paloquemao	24.000	24.000	24.000	=	Sincelejo (Sucre)	7.000	7.000	7.000	=					
Cali, Galería Alameda	20.000	22.000	21.333	=	Valledupar, Mercado Nuevo	9.000	10.000	9.667	++					
					Nicuro fresco									
					Bogotá, D. C., Plaza Las Flores	6.000	6.000	6.000	+					
					Florencia (Caquetá)	13.000	13.000	13.000	=					



**Cuadro 7. Mercados mayoristas. Precios de venta de pescados (conclusión)
2017 (8 al 12 de abril)**

Productos y mercados	Pesos por kilogramo				Tendencia	Productos y mercados	Pesos por kilogramo				Tendencia
	Mínimo	Máximo	Medio				Mínimo	Máximo	Medio		
Nicuro fresco (continuación)						Sierra entera congelada (continuación)					
Villavicencio, CAV	12.000	12.000	12.000	=		Palmira (Valle del Cauca)	13.500	14.000	13.750	+	
Palmitos de mar						Tilapia, filete congelado					
Bogotá, D. C., Corabastos	10.000	10.000	10.000	=		Bogotá, D. C., Corabastos	14.000	14.500	14.167	-	
Bogotá, D. C., Paloquemao	11.000	12.000	11.667	-		Cali, Galería Alameda	14.000	15.000	14.667	+	
Medellín, Central						Cali, Santa Helena	13.000	13.400	13.100	-	
Mayorista de Antioquia	9.600	12.000	11.067	-		Medellín, Central					
Pargo rojo entero congelado						Mayorista de Antioquia	13.500	16.000	15.167	+	
Bogotá, D. C., Corabastos	20.000	22.000	21.000	+		Palmira (Valle del Cauca)	13.500	14.000	13.750	-	
Cali, Galería Alameda	16.000	17.000	16.333	-		Popayán (Cauca)	13.500	13.500	13.500	+	
Cali, Santa Helena	15.000	16.000	15.433	+		Tilapia roja entera congelada					
Medellín, Central						Barranquilla, Barranquillita	8.000	8.400	8.200	++	
Mayorista de Antioquia	26.000	30.000	28.500	=		Cali, Galería Alameda	12.000	13.000	12.667	+	
Palmira (Valle del Cauca)	17.000	18.000	17.500	=		Cali, Santa Helena	10.000	11.100	10.367	-	
Pargo rojo entero fresco						Medellín, Central					
Cartagena, Bazurto	20.000	20.000	20.000	=		Mayorista de Antioquia	11.000	12.000	11.333	=	
Santa Marta (Magdalena)	18.000	22.000	20.500	=		Palmira (Valle del Cauca)	12.000	12.000	12.000	=	
Valledupar, Mercado Nuevo	22.000	22.000	22.000	=		Pasto, El Potrerillo	9.000	10.000	9.500	=	
Pargo rojo platero						Pereira, Mercasa	11.000	11.400	11.200	++	
Buenaventura (Valle del Cauca)	13.000	17.000	14.667	--		Popayán (Cauca)	11.000	11.000	11.000	++	
Cartagena, Bazurto	22.000	22.000	22.000	=		Santa Marta (Magdalena)	11.000	11.500	11.125	+	
Popayán (Cauca)	15.000	16.000	15.333	+		Tilapia roja entera fresca					
Santa Marta (Magdalena)	18.000	22.000	20.500	=		Barranquilla, Barranquillita	9.500	9.700	9.600	+	
Pescado cabezas						Bogotá, D. C., Paloquemao	11.000	12.000	11.667	+	
Armenia, Mercar	3.200	4.000	3.600	=		Bogotá, D. C., Plaza Las Flores	9.600	10.000	9.800	++	
Bogotá, D. C., Paloquemao	7.000	8.000	7.333	+		Bucaramanga, Centroabastos	9.200	10.400	9.867	+	
Cali, Galería Alameda	5.000	5.000	5.000	=		Cartagena, Bazurto	8.500	9.000	8.750	+	
Cali, Santa Helena	7.000	7.000	7.000	=		Cúcuta, La Nueva Sexta	9.500	10.000	9.750	+	
Palmira (Valle del Cauca)	7.000	7.500	7.250	=		Florencia (Caquetá)	13.000	13.000	13.000	=	
Pereira, Mercasa	2.400	2.500	2.450	=		Ibagué, Plaza La 21	9.600	10.000	9.733	++	
Popayán (Cauca)	5.200	5.400	5.333	+		Montería (Córdoba)	8.000	9.000	8.250	=	
Santa Marta (Magdalena)	3.000	4.000	3.667	=		Sincelejo (Sucre)	8.000	8.000	8.000	=	
Róbalo, filete congelado						Tunja, Complejo de Servicios del Sur	12.000	12.000	12.000	+	
Armenia, Mercar	13.000	13.600	13.300	+		Valledupar, Mercado Nuevo	10.000	10.000	10.000	=	
Manizales (Caldas)	11.500	11.800	11.650	=		Villavicencio, CAV	11.000	12.000	11.750	++	
Salmón, filete congelado						Yopal (Casanare)	9.000	9.000	9.000	+	
Armenia, Mercar	44.000	44.000	44.000	+		Toyo blanco, filete congelado					
Bogotá, D. C., Corabastos	38.000	38.000	38.000	=		Bogotá, D. C., Corabastos	11.000	13.000	12.000	n.d.	
Bogotá, D. C., Paloquemao	44.000	44.000	44.000	+		Bogotá, D. C., Paloquemao	16.000	16.000	16.000	=	
Cali, Galería Alameda	36.000	40.000	38.000	=		Cali, Galería Alameda	12.000	13.000	12.667	+	
Cali, Santa Helena	40.000	41.000	40.333	-		Cali, Santa Helena	9.400	9.500	9.433	+	
Medellín, Central						Palmira (Valle del Cauca)	11.000	11.000	11.000	=	
Mayorista de Antioquia	41.000	52.000	46.500	=		Popayán (Cauca)	9.400	9.500	9.433	+	
Palmira (Valle del Cauca)	38.000	39.500	38.750	-		Trucha en corte mariposa					
Popayán (Cauca)	40.000	42.000	41.333	+		Armenia, Mercar	15.000	15.000	15.000	+	
Sierra entera congelada						Bogotá, D. C., Corabastos	12.500	13.000	12.875	=	
Armenia, Mercar	15.000	16.000	15.500	=		Bogotá, D. C., Paloquemao	14.000	15.000	14.333	-	
Bogotá, D. C., Corabastos	13.000	15.000	14.000	+		Cali, Galería Alameda	14.000	15.000	14.333	=	
Bogotá, D. C., Paloquemao	17.000	18.000	17.333	+		Cali, Santa Helena	13.400	14.000	13.733	-	
Buenaventura (Valle del Cauca)	10.000	12.000	10.667	+		Manizales (Caldas)	14.000	15.000	14.500	=	
Cali, Galería Alameda	15.000	16.000	15.333	=		Medellín, Central					
Cali, Santa Helena	14.000	15.000	14.600	+		Mayorista de Antioquia	14.000	18.000	15.500	=	
Cartagena, Bazurto	15.000	15.000	15.000	=		Palmira (Valle del Cauca)	14.000	15.000	14.500	=	
Medellín, Central						Pereira, Mercasa	13.500	14.200	13.850	=	
Mayorista de Antioquia	12.000	18.000	14.500	=		Popayán (Cauca)	14.000	14.000	14.000	+	
Tendencias:						Trucha entera fresca					
(---) Variación mayor al -20 %						Florencia (Caquetá)	20.000	20.000	20.000	=	
(--) Variación entre -10 % y -20 %						Pasto, El Potrerillo	11.000	12.000	11.500	=	
(-) Variación entre 0 % y -10 %						(=) Variación igual a 0 %					
						(+) Variación entre 0 % y 10 %					
						(+ +) Variación entre 10 % y 20 %					
						(+++) Variación mayor al 20 %					
						(n.d.) No determinado					


**Cuadro 8. Mercados mayoristas. Precios de venta de productos procesados (continuación)
2017 (8 al 12 de abril)**

Productos y mercados	Pesos por kilogramo				Tendencia	Productos y mercados	Pesos por kilogramo				Tendencia
	Mínimo	Máximo	Medio				Mínimo	Máximo	Medio		
Café instantáneo (continuación)						Color (bolsita) (continuación)					
Cúcuta, Cenabastos	67.647	71.569	68.954	=		Medellín, Central					
Florencia (Caquetá)	73.039	74.510	73.693	=		Mayorista de Antioquia	15.179	15.476	15.377	=	
Medellín, Central						Medellín, Plaza					
Mayorista de Antioquia	77.059	79.085	78.039	+		Minorista José María Villa	16.429	18.452	17.183	=	
Medellín, Plaza						Fécula de maíz					
Minorista José María Villa	76.471	78.824	77.473	+		Armenia, Mercar	17.222	17.778	17.444	=	
Palmira (Valle del Cauca)	81.373	81.830	81.601	+		Barranquilla, Barranquillita	17.333	17.431	17.389	+	
Pamplona (Norte de Santander)	65.686	67.157	66.176	=		Barranquilla, Granabastos	15.681	16.014	15.880	=	
Pasto, El Potrerillo	85.621	87.582	86.710	=		Bogotá, D. C., Corabastos	16.184	16.737	16.553	+	
Popayán (Cauca)	78.431	80.392	79.739	=		Bucaramanga, Centroabastos	18.168	19.342	18.644	+	
Santa Marta (Magdalena)	68.235	76.471	71.618	-		Bucaramanga, Mercados del centro	18.289	18.750	18.588	+	
Sincelejo (Sucre)	66.667	71.569	69.167	-		Cartagena, Bazurto	16.667	16.667	16.667	=	
Valledupar, Mercado Nuevo	64.706	67.647	66.667	+		Cúcuta, Cenabastos	17.083	18.056	17.639	=	
Café molido						Cúcuta, La Nueva Sexta	17.500	17.500	17.500	+	
Armenia, Mercar	14.300	14.600	14.500	=		Montería (Córdoba)	11.111	11.667	11.333	+	
Barranquilla, Barranquillita	16.960	17.000	16.987	=		Pasto, El Potrerillo	13.421	13.618	13.509	=	
Barranquilla, Granabastos	15.383	15.679	15.525	=		Popayán (Cauca)	14.079	14.211	14.145	+	
Bogotá, D. C., Corabastos	14.800	15.200	15.075	=		Santa Marta (Magdalena)	17.778	18.889	18.125	-	
Bogotá, D. C., Paloquemao	15.560	15.800	15.653	+		Villavicencio, CAV	16.645	16.974	16.864	-	
Bogotá, D. C., Plaza España	14.800	15.200	15.000	+		Frijol enlatado					
Bucaramanga, Centroabastos	14.708	14.976	14.887	=		Medellín, Central					
Bucaramanga, Mercados del centro	14.896	15.264	15.120	=		Mayorista de Antioquia	8.966	10.252	9.583	+	
Cali, La Floresta	14.400	14.600	14.467	=		Medellín, Plaza					
Cali, Santa Helena	14.000	14.000	14.000	=		Minorista José María Villa	9.986	10.000	9.995	=	
Cali, Siloé	14.000	14.400	14.133	=		Galletas dulces redondas con crema					
Cartagena, Bazurto	15.833	15.833	15.833	=		Barranquilla, Barranquillita	11.998	12.149	12.041	+	
Cartago (Valle del Cauca)	15.200	16.000	15.488	=		Barranquilla, Granabastos	11.847	12.329	12.103	+	
Cúcuta, Cenabastos	15.500	16.000	15.681	+		Bogotá, D. C., Plaza España	11.446	11.747	11.546	-	
Florencia (Caquetá)	16.200	16.600	16.400	=		Bucaramanga, Centroabastos	12.048	12.550	12.299	+	
Ibagué, Plaza La 21	16.500	16.800	16.625	=		Bucaramanga, Mercados del centro	12.048	12.359	12.232	=	
Manizales (Caldas)	15.000	15.600	15.250	=		Cartagena, Bazurto	11.847	12.048	11.948	=	
Medellín, Central						Cúcuta, Cenabastos	12.510	13.027	12.683	+	
Mayorista de Antioquia	14.000	14.880	14.420	=		Cúcuta, La Nueva Sexta	11.683	12.407	12.062	+	
Montería (Córdoba)	15.200	15.440	15.360	+		Ibagué, Plaza La 21	9.750	10.167	9.875	=	
Palmira (Valle del Cauca)	14.192	14.496	14.344	-		Pamplona (Norte de Santander)	11.373	11.890	11.761	-	
Popayán (Cauca)	14.720	14.800	14.747	-		Santa Marta (Magdalena)	9.722	10.167	9.955	=	
Santa Marta (Magdalena)	15.800	17.200	16.625	-		Sincelejo (Sucre)	9.306	9.882	9.719	=	
Sincelejo (Sucre)	17.083	17.625	17.436	-		Galletas saladas					
Valledupar, Mercado Nuevo	15.833	16.083	15.972	=		Armenia, Mercar	11.063	11.333	11.215	=	
Villavicencio, CAV	12.500	13.000	12.729	-		Barranquilla, Barranquillita	11.389	11.458	11.431	=	
Chocolate amargo						Barranquilla, Granabastos	11.042	11.319	11.163	=	
Armenia, Mercar	23.000	23.400	23.200	=		Bogotá, D. C., Corabastos	10.053	10.185	10.136	-	
Buenaventura (Valle del Cauca)	22.640	23.280	22.853	-		Bogotá, D. C., Paloquemao	8.894	8.995	8.957	-	
Cali, La Floresta	20.400	20.800	20.667	=		Bogotá, D. C., Plaza España	10.053	10.185	10.141	+	
Cali, Santa Helena	22.000	22.400	22.267	=		Bucaramanga, Centroabastos	10.443	11.111	10.783	=	
Cali, Siloé	24.000	24.000	24.000	=		Bucaramanga, Mercados del centro	10.582	10.952	10.802	=	
Cartago (Valle del Cauca)	21.200	22.000	21.533	=		Buenaventura (Valle del Cauca)	10.794	11.111	10.904	+	
Ibagué, Plaza La 21	23.200	24.400	23.800	=		Cali, La Floresta	9.921	10.159	10.079	=	
Manizales (Caldas)	22.000	23.200	22.500	=		Cali, Santa Helena	9.788	10.053	9.921	=	
Medellín, Central						Cali, Siloé	9.881	10.317	10.119	=	
Mayorista de Antioquia	22.000	22.300	22.140	=		Cartagena, Bazurto	10.972	11.111	11.076	=	
Medellín, Plaza						Cartago (Valle del Cauca)	10.026	10.317	10.212	=	
Minorista José María Villa	22.400	23.200	22.747	=		Cúcuta, Cenabastos	11.250	11.528	11.389	-	
Palmira (Valle del Cauca)	23.400	24.000	23.700	+		Florencia (Caquetá)	10.403	10.667	10.538	-	
Pasto, El Potrerillo	20.560	20.960	20.773	=		Ibagué, Plaza La 21	9.744	10.090	9.944	=	
Popayán (Cauca)	19.800	20.000	19.900	+		Manizales (Caldas)	10.417	11.389	10.949	+	
Chocolate dulce						Medellín, Central					
Barranquilla, Barranquillita	13.650	13.800	13.755	=		Mayorista de Antioquia	8.426	10.119	9.269	-	
Barranquilla, Granabastos	12.610	14.200	13.578	+		Medellín, Plaza					
Bogotá, D. C., Corabastos	10.560	10.760	10.679	+		Minorista José María Villa	9.524	9.921	9.762	=	
Bogotá, D. C., Plaza España	10.600	10.880	10.760	+		Palmira (Valle del Cauca)	10.608	10.873	10.741	+	
Bucaramanga, Centroabastos	10.088	10.400	10.203	=		Pamplona (Norte de Santander)	10.556	10.833	10.694	+	
Bucaramanga, Mercados del centro	9.932	10.600	10.311	-		Pasto, El Potrerillo	8.862	9.127	8.995	=	
Cartagena, Bazurto	13.000	13.500	13.250	-		Pereira, Mercasa	9.617	9.617	9.617	=	
Cúcuta, Cenabastos	10.980	11.080	11.020	n.d.		Popayán (Cauca)	9.656	9.921	9.744	=	
Cúcuta, La Nueva Sexta	10.400	10.560	10.480	n.d.		Santa Marta (Magdalena)	9.500	11.500	10.556	-	
Florencia (Caquetá)	9.520	9.760	9.653	+		Sincelejo (Sucre)	10.889	11.181	11.046	+	
Ibagué, Plaza La 21	10.700	11.200	10.925	=		Valledupar, Mercado Nuevo	10.556	10.833	10.741	=	
Montería (Córdoba)	10.000	11.000	10.500	=		Villavicencio, CAV	10.582	10.847	10.681	=	
Pamplona (Norte de Santander)	10.500	10.833	10.750	=		Gelatina					
Santa Marta (Magdalena)	10.800	11.600	11.100	+		Barranquilla, Barranquillita	25.573	25.651	25.618	+	
Sincelejo (Sucre)	13.400	13.800	13.625	=		Barranquilla, Granabastos	23.750	25.417	24.673	+	
Valledupar, Mercado Nuevo	12.000	12.000	12.000	=		Bogotá, D. C., Corabastos	21.875	22.396	22.049	+	
Villavicencio, CAV	10.800	11.200	10.973	+		Bogotá, D. C., Plaza España	22.917	22.917	22.917	-	
Chocolate instantáneo						Bucaramanga, Centroabastos	23.620	26.250	24.783	=	
Cartago (Valle del Cauca)	23.200	24.800	24.000	=		Bucaramanga, Mercados del centro	22.083	23.438	22.674	=	
Medellín, Central						Buenaventura (Valle del Cauca)	21.615	23.125	22.622	+	
Mayorista de Antioquia	18.312	18.849	18.587	+		Cali, La Floresta	14.286	15.000	14.762	=	
Color (bolsita)						Cali, Santa Helena	15.000	15.179	15.060	=	
Ibagué, Plaza La 21	20.000	26.000	22.750	=							

**Cuadro 8. Mercados mayoristas. Precios de venta de productos procesados (continuación)
2017 (8 al 12 de abril)**

Productos y mercados	Pesos por kilogramo				Tendencia	Productos y mercados	Pesos por kilogramo				Tendencia
	Mínimo	Máximo	Medio				Mínimo	Máximo	Medio		
Gelatina (continuación)						Jugo de frutas (continuación)					
Cali, Siloé	12.798	12.857	12.817		+	Cartagena, Bazurto	5.271	5.271	5.271		=
Cartagena, Bazurto	21.875	21.875	21.875		=	Santa Marta (Magdalena)	5.271	5.581	5.426		=
Cartago (Valle del Cauca)	22.500	22.917	22.708		-	Sincelejo (Sucre)	5.194	5.426	5.318		-
Cúcuta, Cenabastos	23.177	23.958	23.524		-	Valledupar, Mercado Nuevo	5.116	5.271	5.220		=
Cúcuta, La Nueva Sexta	21.875	22.917	22.396		-	Jugo instantáneo (sobre)					
Ibagué, Plaza La 21	21.042	25.300	23.252		=	Armenia, Mercar	33.611	34.167	33.889		=
Manizales (Caldas)	22.396	22.891	22.561		+	Barranquilla, Barranquillita	33.333	33.889	33.576		-
Medellín, Central						Barranquilla, Granabastos	28.056	29.722	29.139		+
Mayorista de Antioquia	20.573	22.500	21.641		=	Bogotá, D. C., Corabastos	40.000	40.000	40.000		=
Palmira (Valle del Cauca)	24.427	24.583	24.505		-	Bogotá, D. C., Paloquemao	45.000	46.667	45.833		+
Pamplona (Norte de Santander)	21.875	26.042	23.568		-	Bogotá, D. C., Plaza España	43.333	43.333	43.333		+
Pasto, El Potrerillo	10.294	11.029	10.703		=	Buenaventura (Valle del Cauca)	41.000	41.667	41.324		-
Pereira, Mercasa	13.071	13.071	13.071		=	Cali, La Floresta	40.000	40.000	40.000		=
Popayán (Cauca)	23.958	24.479	24.132		-	Cali, Santa Helena	40.000	41.667	41.111		=
Santa Marta (Magdalena)	22.500	25.000	23.802		=	Cali, Siloé	39.333	40.000	39.778		=
Valledupar, Mercado Nuevo	21.875	25.000	23.090		=	Cartagena, Bazurto	33.333	33.333	33.333		=
Harina de trigo						Cartago (Valle del Cauca)	40.000	41.333	40.667		=
Armenia, Mercar	1.860	1.944	1.903		-	Ibagué, Plaza La 21	32.944	34.167	33.583		-
Barranquilla, Barranquillita	1.346	1.356	1.350		-	Medellín, Central					
Barranquilla, Granabastos	1.336	1.390	1.358		-	Mayorista de Antioquia	38.000	39.333	38.667		-
Bogotá, D. C., Corabastos	1.600	1.680	1.654		-	Medellín, Plaza					
Bogotá, D. C., Paloquemao	1.740	1.770	1.757		+	Minorista José María Villa	39.000	40.000	39.444		=
Bogotá, D. C., Plaza España	1.680	1.720	1.700		+	Palmira (Valle del Cauca)	40.667	41.667	41.167		+
Bucaramanga, Centroabastos	2.160	2.300	2.237		+	Pasto, El Potrerillo	42.333	43.000	42.667		=
Bucaramanga, Mercados del centro	2.176	2.440	2.285		+	Popayán (Cauca)	33.333	34.333	34.000		=
Buenaventura (Valle del Cauca)	1.384	1.520	1.468		=	Sincelejo (Sucre)	31.944	33.333	32.639		-
Cali, La Floresta	2.784	2.800	2.795		=	Valledupar, Mercado Nuevo	36.667	40.000	38.333		-
Cali, Santa Helena	2.640	2.720	2.693		-	Villavicencio, CAV	40.667	43.333	41.667		-
Cali, Siloé	2.520	2.560	2.547		=	Lomitos de atún en lata					
Cartagena, Bazurto	1.560	1.560	1.560		=	Armenia, Mercar	18.021	19.167	18.768		-
Cartago (Valle del Cauca)	1.520	1.560	1.530		=	Barranquilla, Barranquillita	18.725	18.886	18.798		+
Cúcuta, Cenabastos	1.900	2.000	1.950		=	Barranquilla, Granabastos	20.177	20.607	20.373		=
Cúcuta, La Nueva Sexta	1.850	1.900	1.883		=	Bogotá, D. C., Corabastos	17.647	18.137	17.840		+
Florencia (Caquetá)	1.584	1.680	1.636		+	Bogotá, D. C., Plaza España	17.647	18.137	17.974		-
Ibagué, Plaza La 21	1.864	1.888	1.876		+	Bucaramanga, Centroabastos	21.389	21.944	21.698		+
Manizales (Caldas)	1.600	1.760	1.680		=	Bucaramanga, Mercados del centro	23.831	24.167	23.999		+
Medellín, Central						Buenaventura (Valle del Cauca)	21.714	26.719	24.716		-
Mayorista de Antioquia	2.512	2.680	2.608		=	Cali, La Floresta	11.176	11.176	11.176		=
Medellín, Plaza						Cali, Santa Helena	18.627	18.922	18.824		-
Minorista José María Villa	2.552	2.560	2.557		=	Cali, Siloé	15.319	15.441	15.400		-
Palmira (Valle del Cauca)	2.816	2.900	2.858		+	Cartago (Valle del Cauca)	18.382	19.412	18.897		=
Pamplona (Norte de Santander)	1.800	1.800	1.800		=	Cúcuta, Cenabastos	17.892	18.015	17.953		-
Pasto, El Potrerillo	1.600	1.760	1.680		=	Cúcuta, La Nueva Sexta	17.892	18.137	17.974		+
Pereira, Mercasa	2.480	2.480	2.480		+	Manizales (Caldas)	22.024	22.857	22.440		=
Popayán (Cauca)	1.400	1.440	1.427		+	Medellín, Central					
Santa Marta (Magdalena)	1.440	1.600	1.540		=	Mayorista de Antioquia	16.422	17.034	16.777		+
Sincelejo (Sucre)	1.320	1.320	1.320		=	Medellín, Plaza					
Valledupar, Mercado Nuevo	1.792	1.833	1.819		=	Minorista José María Villa	15.931	16.667	16.340		=
Villavicencio, CAV	1.640	1.680	1.650		-	Montería (Córdoba)	25.735	25.809	25.790		=
Harina precocida de maíz						Palmira (Valle del Cauca)	19.853	20.588	20.221		+
Armenia, Mercar	2.823	2.960	2.894		=	Pamplona (Norte de Santander)	17.647	18.382	17.953		-
Barranquilla, Barranquillita	2.250	2.263	2.255		+	Pasto, El Potrerillo	17.619	17.857	17.738		-
Barranquilla, Granabastos	2.333	2.510	2.423		+	Pereira, Mercasa	18.627	19.382	19.005		+
Bogotá, D. C., Corabastos	2.750	2.833	2.781		+	Popayán (Cauca)	20.476	20.595	20.536		+
Bogotá, D. C., Paloquemao	2.833	2.917	2.889		+	Santa Marta (Magdalena)	20.588	21.765	21.176		=
Bogotá, D. C., Plaza España	2.667	2.750	2.722		-	Sincelejo (Sucre)	17.770	17.770	17.770		=
Bucaramanga, Centroabastos	2.160	2.240	2.200		=	Villavicencio, CAV	18.137	19.485	18.721		-
Bucaramanga, Mercados del centro	2.136	2.240	2.192		-	Maíz enlatado					
Buenaventura (Valle del Cauca)	2.640	2.756	2.692		+	Medellín, Central					
Cali, La Floresta	2.500	2.500	2.500		=	Mayorista de Antioquia	10.127	10.320	10.256		=
Cali, Santa Helena	3.120	3.200	3.147		-	Medellín, Plaza					
Cali, Siloé	3.021	3.125	3.090		=	Minorista José María Villa	11.092	11.188	11.156		=
Cartagena, Bazurto	2.833	2.833	2.833		=	Manteca					
Cartago (Valle del Cauca)	2.400	2.640	2.533		=	Armenia, Mercar	4.850	5.200	5.098		-
Cúcuta, Cenabastos	2.225	2.250	2.233		=	Bogotá, D. C., Corabastos	5.280	5.400	5.326		n.d.
Cúcuta, La Nueva Sexta	2.200	2.200	2.200		=	Bogotá, D. C., Plaza España	4.900	5.300	5.033		n.d.
Ibagué, Plaza La 21	2.233	2.821	2.466		=	Buenaventura (Valle del Cauca)	4.200	4.200	4.200		=
Manizales (Caldas)	2.750	2.792	2.771		+	Cartago (Valle del Cauca)	5.200	5.230	5.208		=
Palmira (Valle del Cauca)	2.908	2.950	2.929		+	Cúcuta, Cenabastos	5.917	6.000	5.958		-
Pamplona (Norte de Santander)	2.150	2.250	2.213		=	Cúcuta, La Nueva Sexta	6.000	6.250	6.125		-
Pasto, El Potrerillo	2.000	2.167	2.083		=	Florencia (Caquetá)	4.880	5.100	5.020		+
Pereira, Mercasa	2.780	2.780	2.780		=	Ibagué, Plaza La 21	4.350	4.530	4.463		+
Popayán (Cauca)	1.680	1.760	1.733		+	Manizales (Caldas)	5.400	5.700	5.575		=
Santa Marta (Magdalena)	2.250	2.417	2.350		+	Palmira (Valle del Cauca)	6.190	6.220	6.205		+
Sincelejo (Sucre)	2.833	2.917	2.869		+	Pamplona (Norte de Santander)	5.833	6.250	6.042		=
Valledupar, Mercado Nuevo	2.208	2.333	2.292		-	Pereira, Mercasa	5.540	5.540	5.540		=
Villavicencio, CAV	2.152	2.440	2.328		-	Popayán (Cauca)	4.300	4.400	4.360		-
Jugo de frutas						Villavicencio, CAV	4.800	5.300	5.005		-
Barranquilla, Barranquillita	5.659	5.752	5.713		+	Margarina					
Barranquilla, Granabastos	5.455	5.705	5.595		+	Armenia, Mercar	12.000	12.113	12.056		=
Bucaramanga, Centroabastos	5.349	5.581	5.504		=						
Bucaramanga, Mercados del centro	5.368	6.047	5.614		-						



Cuadro 8. Mercados mayoristas. Precios de venta de productos procesados (continuación)
2017 (8 al 12 de abril)

Productos y mercados	Pesos por kilogramo				Tendencia	Productos y mercados	Pesos por kilogramo				Tendencia				
	Mínimo	Máximo	Medio				Mínimo	Máximo	Medio						
Margarina (continuación)						Panela cuadrada morena (continuación)									
Barranquilla, Barranquillita	11.667	11.792	11.719	=	Villeta (Cundinamarca)	3.000	3.800	3.416	-	Panela en pastilla					
Barranquilla, Granabastos	11.250	11.833	11.604	+	Caparrapí (Cundinamarca)	3.125	3.188	3.156	-	Nocaimá (Cundinamarca)	3.200	3.300	3.225	-	
Bogotá, D. C., Corabastos	9.990	10.400	10.223	-	Villeta (Cundinamarca)	3.438	3.750	3.602	-	Panela redonda blanca					
Bogotá, D. C., Plaza España	10.300	10.800	10.533	+	Medellín, Central					Mayorista de Antioquia	3.400	3.500	3.438	++	
Bucaramanga, Centroabastos	11.500	11.900	11.633	-	Panela redonda morena					Armenia, Mercar	3.417	3.458	3.438	=	
Bucaramanga, Mercados del centro	11.600	12.000	11.740	+	Cali, La Floresta	3.875	4.000	3.958	=	Cali, Santa Helena	3.700	3.800	3.767	=	
Buenaventura (Valle del Cauca)	14.735	14.740	14.738	+	Cali, Siloé	4.000	4.042	4.014	=	Cali, Siloé	4.000	4.042	4.014	=	
Cali, La Floresta	15.000	15.000	15.000	=	Caparrapí (Cundinamarca)	3.000	3.100	3.050	++	Caparrapí (Cundinamarca)	3.000	3.100	3.050	++	
Cali, Siloé	14.400	14.600	14.500	=	Cartago (Valle del Cauca)	3.500	3.500	3.500	=	Cartago (Valle del Cauca)	3.500	3.500	3.500	=	
Cartago (Valle del Cauca)	11.900	12.400	12.150	=	Manizales (Caldas)	3.333	3.417	3.375	+	Manizales (Caldas)	3.333	3.417	3.375	+	
Ibagué, Plaza La 21	7.300	7.595	7.432	=	Medellín, Central					Medellín, Central					
Manizales (Caldas)	11.500	12.000	11.800	=	Mayorista de Antioquia	3.333	3.417	3.396	++	Mayorista de Antioquia	3.333	3.417	3.396	++	
Medellín, Central					Medellín, Plaza					Medellín, Plaza					
Mayorista de Antioquia	13.000	13.500	13.225	=	Minorista José María Villa	2.708	2.750	2.736	=	Minorista José María Villa	2.708	2.750	2.736	=	
Medellín, Plaza					Palmira (Valle del Cauca)	2.792	2.833	2.813	+	Palmira (Valle del Cauca)	2.792	2.833	2.813	+	
Minorista José María Villa	15.000	15.600	15.400	-	Pereira, Mercasa	3.417	3.670	3.543	-	Pereira, Mercasa	3.417	3.670	3.543	-	
Palmira (Valle del Cauca)	16.200	16.400	16.300	=	Sincelejo (Sucre)	3.250	3.300	3.275	=	Sincelejo (Sucre)	3.250	3.300	3.275	=	
Pamplona (Norte de Santander)	7.600	8.000	7.850	=	Sonsón (Antioquia)	3.125	3.333	3.229	+	Sonsón (Antioquia)	3.125	3.333	3.229	+	
Pereira, Mercasa	10.800	10.800	10.800	=	Yolombó (Antioquia)	2.917	3.021	2.969	+	Yolombó (Antioquia)	2.917	3.021	2.969	+	
Popayán (Cauca)	16.500	16.700	16.567	-	Pastas alimenticias					Armenia, Mercar	4.883	5.375	5.142	-	
Sincelejo (Sucre)	8.636	9.091	8.939	=	Armenia, Mercar	4.883	5.375	5.142	-	Barranquilla, Barranquillita	4.650	4.833	4.742	+	
Mayonesa doy pack					Barranquilla, Barranquillita	4.650	4.833	4.742	+	Barranquilla, Granabastos	4.510	4.718	4.602	+	
Armenia, Mercar	20.250	21.000	20.667	-	Barranquilla, Granabastos	4.510	4.718	4.602	+	Bogotá, D. C., Corabastos	5.033	5.292	5.140	+	
Barranquilla, Barranquillita	21.646	21.854	21.757	+	Bogotá, D. C., Corabastos	5.033	5.292	5.140	+	Bogotá, D. C., Paloquemao	5.500	5.583	5.528	-	
Bogotá, D. C., Corabastos	19.583	20.417	20.104	+	Bogotá, D. C., Paloquemao	5.500	5.583	5.528	-	Bogotá, D. C., Plaza España	5.417	5.500	5.444	-	
Bogotá, D. C., Plaza España	19.583	20.000	19.722	+	Bogotá, D. C., Plaza España	5.417	5.500	5.444	-	Bucaramanga, Centroabastos	4.000	4.080	4.043	=	
Buenaventura (Valle del Cauca)	14.085	20.050	18.136	+	Bucaramanga, Centroabastos	4.000	4.080	4.043	=	Bucaramanga, Mercados del centro	4.000	4.160	4.053	-	
Cali, La Floresta	17.500	18.000	17.806	=	Bucaramanga, Mercados del centro	4.000	4.160	4.053	-	Buenaventura (Valle del Cauca)	3.854	3.854	3.854	=	
Cali, Santa Helena	19.375	20.000	19.708	=	Buenaventura (Valle del Cauca)	3.854	3.854	3.854	=	Cali, La Floresta	4.000	4.500	4.333	+	
Cali, Siloé	18.500	19.000	18.833	=	Cali, La Floresta	4.000	4.500	4.333	+	Cali, Santa Helena	4.667	4.833	4.778	-	
Cartagena, Bazurto	19.167	19.167	19.167	=	Cali, Santa Helena	4.667	4.833	4.778	-	Cali, Siloé	4.375	4.375	4.375	-	
Cartago (Valle del Cauca)	18.500	19.708	18.986	+	Cali, Siloé	4.375	4.375	4.375	-	Cartagena, Bazurto	3.667	3.667	3.667	=	
Cartago (Valle del Cauca)	18.500	19.708	18.986	+	Cartagena, Bazurto	3.667	3.667	3.667	=	Cartago (Valle del Cauca)	4.448	4.560	4.492	-	
Ibagué, Plaza La 21	10.750	12.500	11.938	=	Cartago (Valle del Cauca)	4.448	4.560	4.492	-	Cúcuta, Cenabastos	3.167	3.500	3.389	-	
Manizales (Caldas)	17.083	18.958	18.021	=	Cúcuta, Cenabastos	3.167	3.500	3.389	-	Florencia (Caquetá)	2.483	2.567	2.517	+	
Medellín, Central					Florencia (Caquetá)	2.483	2.567	2.517	+	Ibagué, Plaza La 21	5.500	5.792	5.644	-	
Mayorista de Antioquia	16.250	17.417	16.646	+	Ibagué, Plaza La 21	5.500	5.792	5.644	-	Manizales (Caldas)	5.000	5.333	5.125	-	
Palmira (Valle del Cauca)	18.000	18.125	18.063	+	Manizales (Caldas)	5.000	5.333	5.125	-	Medellín, Central					
Pasto, El Potrerillo	16.042	20.000	17.882	=	Medellín, Central					Mayorista de Antioquia	5.333	5.833	5.563	=	
Popayán (Cauca)	17.292	20.417	18.837	-	Mayorista de Antioquia	5.333	5.833	5.563	=	Medellín, Plaza					
Santá Marta (Magdalena)	10.500	12.500	11.563	=	Medellín, Plaza					Minorista José María Villa	5.500	5.500	5.500	=	
Valledupar, Mercado Nuevo	20.000	22.500	21.111	=	Minorista José María Villa	5.500	5.500	5.500	=	Montería (Córdoba)	3.520	3.760	3.660	=	
Villavicencio, CAV	10.694	11.111	10.917	=	Montería (Córdoba)	3.520	3.760	3.660	=	Palmira (Valle del Cauca)	5.417	5.500	5.458	+	
Mostaza doy pack					Palmira (Valle del Cauca)	5.417	5.500	5.458	+	Pamplona (Norte de Santander)	3.333	3.333	3.333	+	
Cartagena, Bazurto	18.750	18.750	18.750	=	Pamplona (Norte de Santander)	3.333	3.333	3.333	+	Pasto, El Potrerillo	4.667	5.000	4.833	=	
Panela cuadrada blanca					Pasto, El Potrerillo	4.667	5.000	4.833	=	Pereira, Mercasa	5.000	5.000	5.000	=	
Barranquilla, Barranquillita	3.143	3.560	3.352	+	Pereira, Mercasa	5.000	5.000	5.000	=	Popayán (Cauca)	4.633	4.650	4.639	=	
Barranquilla, Granabastos	3.300	3.500	3.390	=	Popayán (Cauca)	4.633	4.650	4.639	=	Santá Marta (Magdalena)	3.680	3.840	3.764	+	
Bogotá, D. C., Corabastos	3.929	4.071	3.976	+	Santá Marta (Magdalena)	3.680	3.840	3.764	+	Sincelejo (Sucre)	3.320	3.680	3.552	=	
Bucaramanga, Centroabastos	3.786	3.857	3.833	+	Sincelejo (Sucre)	3.320	3.680	3.552	=	Valledupar, Mercado Nuevo	2.720	2.880	2.773	=	
Bucaramanga, Mercados del centro	3.786	3.857	3.833	+	Valledupar, Mercado Nuevo	2.720	2.880	2.773	=	Villavicencio, CAV	5.417	5.667	5.504	=	
Cartagena, Bazurto	2.857	2.857	2.857	=	Villavicencio, CAV	5.417	5.667	5.504	=	Sal yodada					
Güepsa (Santander)	3.100	3.100	3.100	=	Armenia, Mercar	880	920	905	=	Barranquilla, Barranquillita	628	784	709	+	
Ibagué, Plaza La 21	3.333	3.667	3.507	+	Barranquilla, Barranquillita	628	784	709	+	Barranquilla, Granabastos	831	875	849	+	
Medellín, Central					Barranquilla, Granabastos	831	875	849	+	Bogotá, D. C., Corabastos	550	580	563	+	
Mayorista de Antioquia	2.800	4.042	3.503	+	Bogotá, D. C., Corabastos	550	580	563	+	Bogotá, D. C., Paloquemao	640	660	647	+	
San Gil (Santander)	3.350	3.400	3.375	-	Bogotá, D. C., Paloquemao	640	660	647	+	Bogotá, D. C., Plaza España	850	850	850	+	
Santana (Boyacá)	3.396	3.400	3.399	-	Bogotá, D. C., Plaza España	850	850	850	+	Bucaramanga, Centroabastos	840	940	877	=	
Sincelejo (Sucre)	3.400	3.600	3.550	+	Bucaramanga, Centroabastos	840	940	877	=	Bucaramanga, Mercados del centro	850	900	875	=	
Tunja, Complejo de Servicios del Sur	3.688	3.750	3.719	+	Bucaramanga, Mercados del centro	850	900	875	=	Buenaventura (Valle del Cauca)	656	716	684	+	
Valledupar, Mercado Nuevo	3.778	4.167	3.944	+	Buenaventura (Valle del Cauca)	656	716	684	+	Cali, La Floresta	880	920	907	=	
Vélez (Santander)	3.200	3.200	3.200	=	Cali, La Floresta	880	920	907	=	Cali, Santa Helena	880	900	887	=	
Panela cuadrada morena					Cali, Santa Helena	880	900	887	=	Cali, Siloé	960	960	960	=	
Bogotá, D. C., Corabastos	3.700	3.900	3.800	-	Cali, Siloé	960	960	960	=	Cartagena, Bazurto	480	520	500	+	
Bogotá, D. C., Paloquemao	3.600	3.900	3.750	+	Cartagena, Bazurto	480	520	500	+	Cartago (Valle del Cauca)	840	872	848	=	
Bogotá, D. C., Plaza España	3.850	3.900	3.883	+	Cartago (Valle del Cauca)	840	872	848	=	Cúcuta, Cenabastos	875	925	895	=	
Bucaramanga, Centroabastos	3.600	3.733	3.689	-	Cúcuta, Cenabastos	875	925	895	=	Cúcuta, La Nueva Sexta	900	900	900	=	
Bucaramanga, Mercados del centro	4.000	4.000	4.000	+	Cúcuta, La Nueva Sexta	900	900	900	=	Ibagué, Plaza La 21	840	880	866	-	
Caparrapí (Cundinamarca)	3.200	3.200	3.200	-	Ibagué, Plaza La 21	840	880	866	-	Manizales (Caldas)	920	1.008	942	=	
Charalá (Santander)	3.125	3.313	3.219	-	Manizales (Caldas)	920	1.008	942	=	Medellín, Central					
Cúcuta, Cenabastos	3.175	3.472	3.373	-	Medellín, Central					Mayorista de Antioquia	880	920	898	=	
Cúcuta, La Nueva Sexta	3.175	3.472	3.274	-	Mayorista de Antioquia	880	920	898	=						
Florencia (Caquetá)	3.667	3.733	3.700	=											
Güepsa (Santander)	2.900	2.900	2.900	=											
Nocaimá (Cundinamarca)	3.300	3.500	3.344	+											
Pamplona (Norte de Santander)	3.457	3.590	3.507	+											
Pasto, El Potrerillo	3.160	3.240	3.200	+											
Popayán (Cauca)	3.000	3.000	3.000	+											
San Gil (Santander)	3.300	3.350	3.325	-											
Santá Marta (Magdalena)	3.333	4.000	3.733	-											
Santana (Boyacá)	3.196	3.200	3.199	=											
Vélez (Santander)	3.000	3.000	3.000	=											
Villavicencio, CAV	4.200	4.500	4.300	=											

Cuadro 8. Mercados mayoristas. Precios de venta de productos procesados (conclusión) 2017 (8 al 12 de abril)

Productos y mercados	Pesos por kilogramo			Tendencia
	Mínimo	Máximo	Medio	
Sal yodada (continuación)				
Medellín, Plaza				
Minorista José María Villa	920	960	933	=
Montería (Córdoba)	864	920	886	=
Palmira (Valle del Cauca)	880	880	880	+
Pamplona (Norte de Santander)	850	875	856	=
Pasto, El Potrerillo	762	833	802	=
Pereira, Mercasa	840	855	848	=
Popayán (Cauca)	800	824	811	=
Santa Marta (Magdalena)	824	880	851	=
Sincelejo (Sucre)	760	840	802	-
Tunja, Complejo de Servicios del Sur	600	600	600	=
Valledupar, Mercado Nuevo	800	880	840	=
Villavicencio, CAV	830	850	840	=
Salsa de tomate doy pack				
Armenia, Mercar	16.500	17.069	16.773	=
Barranquilla, Barranquillita	18.146	18.208	18.174	-
Bogotá, D. C., Corabastos	16.229	16.394	16.307	-
Bogotá, D. C., Plaza España	16.146	16.458	16.285	-
Bucaramanga, Centroabastos	8.917	11.250	10.389	-
Bucaramanga, Mercados del centro	10.542	10.833	10.708	=
Buenaventura (Valle del Cauca)	14.083	15.322	14.568	+
Cali, La Floresta	16.000	16.042	16.014	-
Cali, Santa Helena	16.000	16.000	16.000	-
Cali, Siloé	14.500	15.208	14.903	=
Cartagena, Bazurto	15.625	15.625	15.625	=
Cartago (Valle del Cauca)	14.583	15.000	14.896	=
Ibagué, Plaza La 21	9.250	10.750	10.125	=
Manizales (Caldas)	13.333	14.375	13.903	=
Medellín, Central				
Mayorista de Antioquia	13.750	13.958	13.891	=
Medellín, Plaza				
Minorista José María Villa	14.292	15.000	14.597	+
Montería (Córdoba)	13.333	14.500	13.896	=
Palmira (Valle del Cauca)	16.438	16.667	16.552	+
Pasto, El Potrerillo	13.125	16.667	14.826	=
Popayán (Cauca)	13.125	16.458	14.840	=
Santa Marta (Magdalena)	9.750	12.500	11.028	=
Sincelejo (Sucre)	16.000	18.271	17.135	-
Valledupar, Mercado Nuevo	20.000	22.500	21.111	=
Villavicencio, CAV	10.833	11.222	10.979	-
Sardinas en lata				
Armenia, Mercar	8.069	8.453	8.236	=
Barranquilla, Barranquillita	7.574	7.623	7.592	+

Tendencias:

- (---) Variación mayor al -20 %
- (--) Variación entre -10 % y -20 %
- (-) Variación entre 0 % y -10 %

Productos y mercados	Pesos por kilogramo			Tendencia
	Mínimo	Máximo	Medio	
Sardinas en lata (continuación)				
Barranquilla, Granabastos	7.513	7.627	7.577	=
Bogotá, D. C., Corabastos	8.039	8.083	8.054	+
Bogotá, D. C., Plaza España	8.235	8.333	8.268	-
Buenaventura (Valle del Cauca)	7.106	7.118	7.110	-
Cali, La Floresta	7.784	7.784	7.784	=
Cali, Santa Helena	8.431	8.578	8.529	=
Cali, Siloé	7.235	7.294	7.275	=
Cartagena, Bazurto	6.863	6.863	6.863	=
Cartago (Valle del Cauca)	8.230	8.471	8.312	=
Cúcuta, Cenabastos	8.064	8.333	8.162	+
Cúcuta, La Nueva Sexta	8.088	8.088	8.088	=
Manizales (Caldas)	8.848	8.922	8.885	=
Medellín, Central				
Mayorista de Antioquia	6.127	6.373	6.225	=
Medellín, Plaza				
Minorista José María Villa	6.863	7.108	7.026	=
Montería (Córdoba)	6.765	7.059	6.863	=
Palmira (Valle del Cauca)	9.716	9.882	9.799	+
Pamplona (Norte de Santander)	8.039	8.333	8.203	+
Pasto, El Potrerillo	6.961	7.108	7.026	=
Pereira, Mercasa	8.431	8.671	8.551	=
Popayán (Cauca)	7.304	7.353	7.337	+
Santa Marta (Magdalena)	6.275	6.961	6.493	+
Sincelejo (Sucre)	6.863	7.152	7.007	=
Villavicencio, CAV	8.137	8.775	8.485	-
Sopa de pollo (caja)				
Bogotá, D. C., Corabastos	38.462	41.311	40.242	-
Bogotá, D. C., Paloquemao	38.462	41.311	39.886	-
Bogotá, D. C., Plaza España	41.311	41.311	41.311	-
Vinagre				
Barranquilla, Barranquillita	1.458	1.479	1.468	+
Barranquilla, Granabastos	1.250	1.294	1.277	=
Bucaramanga, Centroabastos	1.667	2.550	1.989	-
Bucaramanga, Mercados del centro	2.500	3.000	2.764	+
Cartagena, Bazurto	2.333	2.333	2.333	=
Cúcuta, Cenabastos	1.375	1.667	1.514	=
Cúcuta, La Nueva Sexta	1.667	1.833	1.722	+
Pamplona (Norte de Santander)	1.500	1.583	1.563	-
Santa Marta (Magdalena)	1.167	1.167	1.167	=
Sincelejo (Sucre)	2.083	2.292	2.200	=
Valledupar, Mercado Nuevo	1.167	1.167	1.167	=

(=) Variación igual a 0 %

(+) Variación entre 0 % y 10 %

(+ +) Variación entre 10 % y 20 %

(+++) Variación mayor al 20 %

(n.d.) No determinado



@DANE_Colombia



/DANEcolombia



/DANEcolombia

