

BOLETÍN SEMANAL PRECIOS MAYORISTAS

DANE
INFORMACIÓN PARA TODOS



COMPORTAMIENTO DE LOS PRECIOS

Subieron las cotizaciones de los alimentos

El Departamento Administrativo Nacional de Estadística (DANE), por medio del Sistema de Información de Precios y Abastecimiento del Sector Agropecuario (Sipsa) comunicó que durante la semana del 7 al 13 de marzo de 2020 se incrementaron las cotizaciones de las verduras, las frutas y los tubérculos.

En el grupo de las verduras y hortalizas subieron los precios mayoristas del pepino cohombro, la habichuela, la arveja verde en vaina, la cebolla cabezona blanca, el pimentón, el pepino de rellenar, la espinaca y el chócolo mazorca. En el caso del pepino cohombro, se registró una reducción en la producción desde Antioquia, Santander, Valle del Cauca y Cundinamarca. También disminuyó la oferta de habichuela proveniente de Valle del Cauca, Antioquia, Norte de Santander, Huila y Boyacá.

Se incrementaron las cotizaciones de las frutas frescas, especialmente de la mora de Castilla, el tomate de árbol, el maracuyá, el aguacate papelillo, el mango Tommy, la piña gold, el limón Tahití y la naranja Valencia. Durante la semana llegó una menor cantidad de mora de Castilla desde Antioquia, Huila, Santander y Boyacá y de tomate de árbol procedente de Nariño, Cundinamarca, Antioquia, donde el clima afectó el rendimiento de los cultivos.

También, en el grupo de los tubérculos, se destacó el aumento de los precios mayoristas de las papas única, parda pastusa y superior y el plátano hartón verde. En el caso de la papa única, el incremento de la cotización se registró por la reducción en la oferta procedente de Nariño, Cundinamarca, Santander y Norte de Santander.

CONTENIDO

Comportamiento de los precios	1
Informe de contexto	2
Indicador de abastecimiento	4
Lo que más sube y lo que más baja	7
Verduras y hortalizas	8
Frutas frescas	20
Tubérculos, raíces y plátanos	34
Granos, cárnicos y procesados	40



El futuro
es de todos

Gobierno
de Colombia

SIPSA Sistema de Información de Precios y
Abastecimiento del Sector Agropecuario

INFORME DE CONTEXTO

Cultivos del departamento del Cauca

El departamento del Cauca se encuentra ubicado al suroeste del país y posee gran variedad de pisos térmicos dada su geografía, pues además de ser atravesado por las cordilleras Occidental y Oriental (donde nacen los ríos Cauca, Magdalena y Caquetá) también cuenta con el nevado del Huila y los volcanes Púrcace y Sotará, a lo que se suman las tierras de la costa Pacífica y de la Bota caucana. En conjunto estas variadas características climatológicas y de suelo generan una gran riqueza natural, lo que hacen de este departamento propicio para llevar a cabo diferentes cultivos.

Cauca tiene una extensión de 29.308 km y está conformado por 42 municipios. En su economía, sobresalen las actividades ganadera, agrícola, minera y la explotación forestal. Según el IGAC las tierras con vocación agrícola se encuentran en el centro y norte del departamento, sin embargo, a lo largo de todo el territorio se siembra.

Según datos históricos de la Encuesta Nacional Agropecuaria (ENA) allí se destaca la producción de caña de azúcar, café, papa y yuca. En el caso de la caña de azúcar, su producción equivale a más del 80,00% del total producido por el departamento, convirtiéndolo en el segundo productor a nivel nacional después de Valle del Cauca. Además, se puede resaltar que para el 2017 Asocaña informó que la agroindustria asociada a los cultivos de caña establecidos en Cauca presentó una participación en el producto interno bruto agrícola del 19,7% sobre el total departamental.

De acuerdo con las Evaluaciones Agropecuarias (EVAS) para el año 2019, los principales municipios

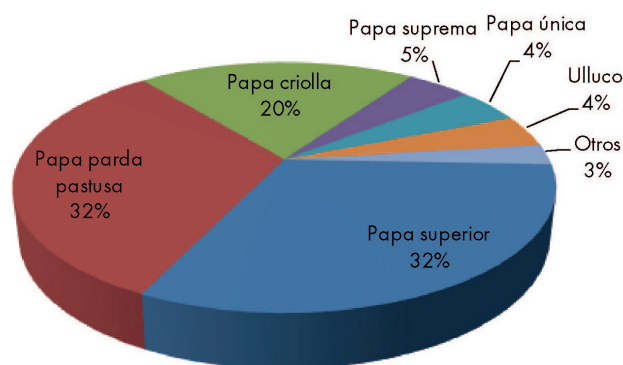
caucanos cultivadores de caña de azúcar son Puerto Tejada, Miranda, Padilla, Santander de Quilichao y Guachené, aunque también se encuentra en Corinto, Villa Rica, Caloto y Buenos Aires.

En relación al cultivo de café en Cauca, la Federación Nacional de Cafeteros de Colombia reportó que a diciembre de 2019 existían 92 mil hectáreas sembradas de este producto, razón por la cual es el cuarto departamento del país con más cultivos de café. Allí se cosecha café arábigo de las variedades Castillo, Colombia, Caturra, Típica, Borbón y Tabí. Los municipios productores más importantes, según las EVAS, fueron El Tambo, Piendamó, Cajibío, Paez, Morales, Caldon, Timbío e Inzá.

En cuanto al abastecimiento de alimentos desde Cauca, el Sistema de información de precios y abastecimiento del sector agropecuario (SIPSA) informó que los tubérculos equivalen al 62,77% del total de productos que se envían hacia las distintas centrales de abasto del país, mientras que las frutas representan el 12,87%. Le siguen en orden de importancia los productos procesados con 11,39%, las carnes con 6,11% y las verduras con 5,58%.

En el grupo de los tubérculos resalta el abastecimiento de diferentes variedades de papa, como la superior, la parda pastusa y la criolla. En una menor proporción se proveen las variedades de papa suprema y única y el ulluco. Dentro de los otros tubérculos aparecen la papa capira, la yuca y el plátano.

Gráfico 1. Principales tubérculos procedentes del departamento del Cauca. 2019.



Fuente: DANE, Sipsa.

A nivel municipal los lugares que más envíos realizan de tubérculos son Totoró, Puracé y Popayán, los cuales aportan más del 90,00% del total que sale de este departamento. Sobresale la papa superior procedentes de Puracé y Totoró y la papa parda pastusa originaria de Popayán.

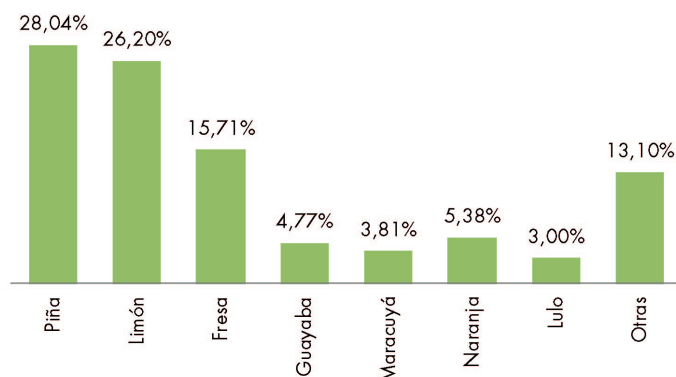
En el caso de la papa criolla, Totoró es el principal proveedor del departamento con el 40,31% del total de carga enviada hacia los distintos mercados, seguido por el municipio de Puracé que aporta el 31,18%. En cuanto a la papa suprema esta suele llegar desde las zonas de cultivo ubicadas en Puracé y Totoró y entre ambos aportan más del 85,00% de total enviado por Cauca.

En relación a la papa única y al ulluco, su principal origen son los municipios de Totoró y Popayán, respectivamente. Finalmente, los otros tubérculos representan tan solo el 2,63% y resaltan la papa capira y la yuca; por ejemplo esta última viene desde Timbío, El Tambo y Santander de Quilichao, los cuales tienen una participación superior al 68,00% de total del abastecimiento departamental.

Por otra parte, en el grupo de las frutas la piña es el principal producto que se envía hacia los demás mercados y representa el 28,04% del total de este grupo. El municipio que más envíos hace es Santander de Quilichao, seguido por Miranda.

En cambio los limones llegan en mayor medida desde el municipio de Patía y la mayor parte se vende en el mercado de Santa Helena, en Cali, mientras que la piña aunque se distribuye en Cali y Medellín, la mayor cantidad es comercializada a nivel regional.

Gráfico 2. Principales frutas abastecidas desde el Cauca.



Fuente: DANE, Sipsa.

En cuanto a la fresa, se destaca la que procede de Sotaró y, en menor cantidad, la de Totoró; esta tiene como destino principal el mercado de la ciudad de Cali. Dentro de las otras frutas que tienen como origen el departamento del Cauca se destacan la guayaba, el maracuyá, la naranja, el lulo y la papaya. Por ejemplo, la guayaba procede especialmente desde Padilla, Corinto, Santander de Quilichao y Miranda y se ofrece en la capital de Valle del Cauca.

En relación al abastecimiento de cárnicos, resaltan los envíos de cerdos en pie y carne res, los cuales representan el 56,00% y 36,88%, de manera respectiva en el total del grupo. Por ejemplo, los cerdos en pie provienen fundamentalmente desde Caloto y Miranda, aunque la oferta es completada con animales oriundos de Santander de Quilichao y Puerto Tejada.

Para terminar, en el grupo de las verduras sobresale la contribución que hace el tomate, pues equivale al 37,27% del total de carga enviada por el departamento de este tipo de alimentos. Le siguen en orden de importancia la habichuela de Guachené y Miranda y el brócoli de Totoró y Silvia.

En conclusión se puede decir que gracias a la diversidad de clima y suelos el departamento del Cauca tiene un importante papel en la producción de caña de azúcar y café, además también se destaca como proveedor de diferentes variedades de papa, yuca, piña y limón.

INDICADOR DE ABASTECIMIENTO DE ALIMENTOS

Mayor oferta de alimentos procesados

El abastecimiento en los mercados mayoristas donde el SIPSA tomó información para las semanas del 27 de febrero al 4 de marzo y del 5 al 11 de marzo aumentó en 3,78%.

Así, la categoría otros grupos en la que se encuentran las carnes, los procesados, los granos, los cereales, los lácteos, los huevos y los pescados incrementó su oferta en 6,07%, los tubérculos, raíces y plátanos mejoraron su acopio en un 5,77%, las frutas frescas en 3,98%, mientras que las verduras y hortalizas redujeron sus inventarios 0,21%.

Entre los mercados mayoristas que registraron un alza en su abastecimiento se encuentran Cavasa y Santa Helena, en Cali, los cuales aumentaron su abastecimiento 18,45% por las frutas, que incrementó su oferta en 26,69%, ante los mayores volúmenes de manzana y pera importadas, piña gold, mangos común y de azúcar, guayaba pera y lulo. En la plaza de mercado del barrio Bolívar de Popayán, el acopio creció 15,49% por la categoría otros grupos que incrementaron su stock en un 29,69%, como resultados del buen ingreso de arroz, sal yodada, harinas y pastas alimenticias.

En cuanto a Surabastos, en Neiva, el aprovisionamiento de alimentos mejoró en un 13,87% por los procesados que presentaron un alza del 199,52%, debido al mayor stock de maíces amarillo y blanco, harinas, aceites, sal yodada y



Fuente: <https://www.freepik.es>

panela. En el caso de Valledupar, en Mercabastos y Mercado Nuevo, se incrementó el suministro de alimentos en 13,34%, por la categoría otros grupos que creció en 84,49% por productos como la carne de pollo, las harinas, los huevos, las pastas alimenticias, los aceites y la panela.

Respeto a la plaza La 21, en Ibagué, el suministro de alimentos aumentó un 12,91% a raíz de los tubérculos, raíces y plátanos que incrementaron su ingreso 15,45%, en especial de papa superior y arracacha. Frente a Mercar, en Armenia, ascendió el aprovisionamiento en un 10,31% por las frutas que reportaron un alza del orden del 35,48% ante los buenos volúmenes de papaya Maradol, banano criollo, mandarina arrayana, lulo y aguacate papelillo.

En los mercados de Medellín, el abastecimiento aumentó un 7,32%, por la categoría otros grupos que registró un incremento del 26,59%, pues mejoraron las cantidades de arroz, maíz amarillo, azúcar, aceites, sal yodada y harinas. Finalmente en el Mercado del Sur, en Montería, el aprovisionamiento de alimentos se incrementó 7,16% por los procesados que aumentaron en un 50,73%, como consecuencia del mayor ingreso de arroz, aceites, café y huevos.

Así, la participación para la semana comprendida del 5 al 11 marzo fue la siguiente: los tubérculos, raíces y plátanos participaron con el 30,83%, las verduras y hortalizas concentraron el 25,70%, las frutas frescas representaron el 25,14% y los otros grupos el 18,33%.

Cuadro 1. Evolución del abastecimiento por ciudad 2020 (27 de febrero al 11 de marzo)

Total mercados			
Grupo	27 de febrero al 4 de marzo	5 al 11 de marzo	Variación (%)
Frutas	32.037	33.312	3,98%
Tubérculos, raíces y plátanos	38.616	40.845	5,77%
Verduras y hortalizas	34.116	34.045	-0,21%
Otros grupos	22.894	24.283	6,07%
Total general	127.663	132.484	3,78%

Armenia, Mercar			
Grupo	27 de febrero al 4 de marzo	5 al 11 de marzo	Variación (%)
Frutas	471	638	35,48%
Tubérculos, raíces y plátanos	820	855	4,30%
Verduras y hortalizas	651	642	-1,48%
Otros grupos	393	441	12,26%
Total	2.335	2.576	10,31%

Barranquilla, Barranquillita y Granabastos			
Grupo	27 de febrero al 4 de marzo	5 al 11 de marzo	Variación (%)
Frutas	2.432	2.060	-15,30%
Tubérculos, raíces y plátanos	2.258	2.316	2,55%
Verduras y hortalizas	1.415	1.569	10,88%
Otros grupos	3.999	2.825	-29,35%
Total	10.104	8.770	-13,21%

Bogotá, D. C., Corabastos, Paloquemao, Plaza Las Flores y Plaza Samper Mendoza			
Grupo	27 de febrero al 4 de marzo	5 al 11 de marzo	Variación (%)
Frutas	12.616	13.478	6,83%
Tubérculos, raíces y plátanos	13.773	14.521	5,43%
Verduras y hortalizas	15.170	14.921	-1,64%
Otros grupos	4.482	5.184	15,66%
Total	46.040	48.103	4,48%

Bucaramanga, Centroabastos			
Grupo	27 de febrero al 4 de marzo	5 al 11 de marzo	Variación (%)
Frutas	3.109	3.217	3,49%
Tubérculos, raíces y plátanos	2.337	2.307	-1,29%
Verduras y hortalizas	3.015	3.116	3,35%
Otros grupos	636	645	1,27%
Total	9.097	9.285	2,06%

Cali, Cavasa y Santa Helena			
Grupo	27 de febrero al 4 de marzo	5 al 11 de marzo	Variación (%)
Frutas	2.043	2.588	26,69%
Tubérculos, raíces y plátanos	3.061	3.797	24,06%
Verduras y hortalizas	2.725	2.765	1,47%
Otros grupos	2.444	3.018	23,49%
Total	10.273	12.169	18,45%

Cartagena, Bazurto			
Grupo	27 de febrero al 4 de marzo	5 al 11 de marzo	Variación (%)
Frutas	618	713	15,34%
Tubérculos, raíces y plátanos	1.722	1.615	-6,23%
Verduras y hortalizas	922	878	-4,75%
Otros grupos	407	326	-20,08%
Total	3.670	3.532	-3,76%

Cúcuta, Cenabastos y La Nueva Sexta			
Grupo	27 de febrero al 4 de marzo	5 al 11 de marzo	Variación (%)
Frutas	956	1.068	11,71%
Tubérculos, raíces y plátanos	2.186	2.183	-0,14%
Verduras y hortalizas	1.252	1.380	10,20%
Otros grupos	2.410	2.094	-13,11%
Total	6.805	6.214	-8,69%

Ibagué, Plaza La 21			
Grupo	27 de febrero al 4 de marzo	5 al 11 de marzo	Variación (%)
Frutas	194	222	14,73%
Tubérculos, raíces y plátanos	435	502	15,45%
Verduras y hortalizas	147	139	-5,86%
Otros grupos	51	71	38,60%
Total	827	934	12,91%

Ipiales, Centro de Acopio de Ipiales			
Grupo	27 de febrero al 4 de marzo	5 al 11 de marzo	Variación (%)
Frutas	262	134	-48,85%
Tubérculos, raíces y plátanos	726	830	14,33%
Verduras y hortalizas	219	208	-4,84%
Total	1.207	1.172	-2,87%

Manizales, Centro Galerías			
Grupo	27 de febrero al 4 de marzo	5 al 11 de marzo	Variación (%)
Frutas	371	442	19,13%
Tubérculos, raíces y plátanos	478	594	24,30%
Verduras y hortalizas	339	305	-10,08%
Otros grupos	202	241	19,24%
Total	1.390	1.295	-6,80%

Medellín, Central Mayorista de Antioquia y Plaza Minorista José María Villa			
Grupo	27 de febrero al 4 de marzo	5 al 11 de marzo	Variación (%)
Frutas	5.635	5.309	-5,79%
Tubérculos, raíces y plátanos	4.433	4.877	10,01%
Verduras y hortalizas	4.430	4.248	-4,11%
Otros grupos	5.838	7.390	26,59%
Total	20.336	21.824	7,32%

Cuadro 1. Evolución del abastecimiento por ciudad (conclusión) 2020 (27 de febrero al 11 de marzo)**Montería, Mercado del Sur**

Grupo	27 de febrero al 4 de marzo	5 al 11 de marzo	Variación (%)
Frutas	124	130	4,57%
Tubérculos, raíces y plátanos	480	538	12,13%
Verduras y hortalizas	271	246	-9,19%
Otros grupos	54	82	50,73%
Total	929	995	7,16%

Santa Marta (Magdalena)

Grupo	27 de febrero al 4 de marzo	5 al 11 de marzo	Variación (%)
Frutas	162	162	0,11%
Tubérculos, raíces y plátanos	324	293	-9,63%
Verduras y hortalizas	249	201	-19,52%
Otros grupos	61	138	124,44%
Total	797	793	-0,41%

Neiva, Surabastos

Grupo	27 de febrero al 4 de marzo	5 al 11 de marzo	Variación (%)
Frutas	373	381	2,08%
Tubérculos, raíces y plátanos	607	600	-1,26%
Verduras y hortalizas	630	602	-4,32%
Otros grupos	135	404	199,52%
Total	1.745	1.987	13,87%

Sincelejo, Nuevo Mercado

Grupo	27 de febrero al 4 de marzo	5 al 11 de marzo	Variación (%)
Frutas	248	220	-11,27%
Tubérculos, raíces y plátanos	422	474	12,37%
Verduras y hortalizas	321	314	-2,03%
Otros grupos	272	116	-57,33%
Total	1.263	1.111	-12,03%

Pasto, El Potrerillo

Grupo	27 de febrero al 4 de marzo	5 al 11 de marzo	Variación (%)
Frutas	359	327	-9,08%
Tubérculos, raíces y plátanos	1.481	1.459	-1,46%
Verduras y hortalizas	599	588	-1,76%
Otros grupos	5	4	-26,32%
Total	2.440	2.379	-2,50%

Tunja, Complejo de Servicios del Sur

Grupo	27 de febrero al 4 de marzo	5 al 11 de marzo	Variación (%)
Frutas	375	466	24,34%
Tubérculos, raíces y plátanos	893	921	3,15%
Verduras y hortalizas	508	576	13,42%
Otros grupos	1	3	220,00%
Total	1.776	1.502	-15,42%

Pereira, Mercasa

Grupo	27 de febrero al 4 de marzo	5 al 11 de marzo	Variación (%)
Frutas	748	814	8,80%
Tubérculos, raíces y plátanos	487	385	-20,85%
Verduras y hortalizas	459	460	0,13%
Otros grupos	976	517	-47,03%
Total	2.670	2.176	-18,51%

Valledupar, Mercabastos y Mercado Nuevo

Grupo	27 de febrero al 4 de marzo	5 al 11 de marzo	Variación (%)
Frutas	393	336	-14,49%
Tubérculos, raíces y plátanos	368	361	-1,93%
Verduras y hortalizas	251	316	25,76%
Otros grupos	189	348	84,49%
Total	1.201	1.361	13,34%

Popayán, Plaza de Mercado del Barrio Bolívar

Grupo	27 de febrero al 4 de marzo	5 al 11 de marzo	Variación (%)
Frutas	128	119	-6,87%
Tubérculos, raíces y plátanos	637	755	18,49%
Verduras y hortalizas	120	121	0,78%
Otros grupos	192	248	29,69%
Total	1.077	1.244	15,49%

Villavicencio, Central de Abastos de Villavicencio

Grupo	27 de febrero al 4 de marzo	5 al 11 de marzo	Variación (%)
Frutas	420	488	16,15%
Tubérculos, raíces y plátanos	689	663	-3,84%
Verduras y hortalizas	422	449	6,37%
Otros grupos	145	188	29,54%
Total	1.676	1.787	6,62%

Ciudades	Lo que más sube	Lo que más baja
Bogotá D. C.	Calabaza, espinaca, habichuela, cebollas cabezona blanca y roja, calabacín, rábano rojo, pepinos cohombro y de rellenar, coles, guayaba pera, naranjas Sweet y Valencia, maracuyá, ciruela roja, aguacate papelillo, gulupa, piña gold y papas R-12 roja y negra, única y rubí.	Lechuga Batavia, pimentón, ajo, remolacha, acelga, repollo verde, apio, mandarina Oneco, papaya Maradol, manzanas royal gala y verde importada, peras nacional e importada, Tangelo, mangos común y de azúcar, mora de Castilla, melón Cantalup, pierna pernil sin rabadilla, fríjol nima calima, pechuga de pollo y toyo blanco, filete congelado.
Medellín	Cebollas cabezona blanca y roja importada, pepinos cohombro y de rellenar, coliflor, habichuela, acelga, tomate riñón, calabacín, maracuyá antioqueño, tomate de árbol, guayaba pera, mangos de azúcar y Tommy, limón común, durazno importado, piña gold, uva red globe nacional, cazuela de mariscos (paquete), carne de res, morrillo, café molido y aceite girasol.	Zanahoria larga vida, espinaca, lechugas crespas verde y Batavia, repollo blanco, cebolla junca, ajo, apio, coco, Tangelo, fresa, mora de Castilla, papa capira, plátano guineo, huevos blanco A y B y rojo AA y B, azúcares refinada y morena, panela redonda blanca y carne de res, chatas.
Bucaramanga	Arveja verde en vaina, pimentón verde, pepino cohombro, chócolo mazorca, cebolla cabezona roja ocañera e importada, pimentón, guanábana, aguacates común y papelillo, maracuyá, uchuva con cáscara, pitahaya, curuba, limón común, guayaba pera, mora de Castilla, ciruela roja, piña gold, fresa, papa parda pastusa y yuca criolla.	Remolacha, coliflor, rábano rojo, zanahoria, brócoli, ajo importado, apio, lechuga Batavia, repollos morado y blanco, mango de azúcar, melón Cantalup, papaya Maradol, Tangelo, huevos rojo A y B, panelas cuadrada blanca y morena, azúcar refinada, arveja verde seca importada, cuchuco de cebada y vinagre.
Cúcuta	Remolacha regional, habichuela, pepino cohombro, calabaza, fríjol verde bolo, brócoli, lechuga crespas verde, guanábana, mora de Castilla, ciruela roja, guayaba común, curuba, piñas perolera y gold, naranjas común y Valencia, fresa, papa suprema, alas de pollo sin costillar y carne de res molida, murillo.	Lechuga Batavia, repollo verde, zanahoria bogotana, apio, limón común, maracuyá, patilla, kiwi, papaya Maradol, granadilla, uva Isabela, durazno nacional, lulo, aguacate papelillo, carnes de cerdo, cabeza de lomo, costilla, brazo con hueso, lomo sin hueso y tocino papada y carnes de res, morrillo y bola de pierna.
Cali	Pepino cohombro, cebollas junca Tenerife, Aquitania, cabezona blanca bogotana, habichuela, tomate chonto, pimentón, arveja verde en vaina pastusa, mora de Castilla, limones Tahití y común, maracuyá, granadilla, tomate de árbol, mangos Tommy y común, piñas manzana y gold, kiwi, papas capira, única y criolla limpia.	Remolacha bogotana, zanahoria, chócolo mazorca, lechuga Batavia, uva red globe nacional, plátano hartón verde y basa, filete congelado importado.
Barranquilla	Tomates Riogrande bumangués y chonto, cebolla cabezona roja, pepino cohombro, pimentón, ají topito dulce, habichuela, arveja verde en vaina, mora de Castilla, guayaba Atlántico, limón común ciénaga, maracuyás valluno y santandereano, banano criollo, coco, papa única y plátano hartón verde.	Brócoli, coliflor, ajo importado, cebolla junca Berlín, apio, repollo blanco, limón Tahití, guayaba común y papa criolla sucia.
Pereira	Pepino cohombro, cebollas junca y cabezona blanca, habichuela, arveja verde en vaina, ahuyama, repollo blanco bogotano, tomate de árbol, mandarina Oneco, piña gold, manzana verde importada, maracuyá, limones Tahití y limón mandarina, curuba, Tangelo, uva roja, aguacate papelillo, mora de Castilla, granadilla, bagre rayado entero congelado y sierra entera congelada.	Tomate chonto, fríjol verde en vaina, lechuga Batavia, apio, zanahoria bogotana, guayaba agria, mangos manzano, Yulima, Tommy y reina, naranjas Sweet y Valencia, arracacha blanca, yuca ICA, plátanos hartón y maduro, arroz de primera, harina de trigo, maíz amarillo trillado y galletas saladas.
Cartagena	Pepino cohombro, habichuela, tomate Riogrande bumangués, cebollas junca Berlín y cabezona roja, maracuyá valluno, limón común, tomate de árbol, uva red globe nacional, plátano hartón verde, panela cuadrada blanca, pastas alimenticias, fécula de maíz y carnes de res, lomo fino, centro de pierna, bola de brazo y pierna, sobrebarriga, cadera y bota.	Zanahoria bogotana, remolacha, ajo importado, repollo blanco, apio, aguacate papelillo, papaya tainung, pera importada, patilla, manzana roja importada, carne de cerdo, lomo sin hueso, pollo entero congelado sin vísceras, lenteja importada, fríjol cabeza negra importado y vinagre.

VERDURAS Y HORTALIZAS

Menor disponibilidad de pepino cohombro

A lo largo de la presente semana se incrementaron los precios del pepino cohombro en los treinta y nueve de los cuarenta mercados donde se vendió. Según los comerciantes, esta situación obedeció a que se redujo la oferta procedente de Ocaña (Norte de Santander), Girón, Los Santos (Santander), Pitalito (Huila), Quetame, Ubaque, Cáqueza y Guayabetal (Cundinamarca). En Bogotá y Cali, por ejemplo, el kilo se vendió a \$2.440 y a \$1.392, respectivamente, 47,40%, en promedio, más.

De la misma forma, subieron las cotizaciones de la habichuela, la arveja verde en vaina, la cebolla cabezona blanca y el pimentón. En el caso de la habichuela, por ejemplo, el alza de la cotización obedeció a que se contó con una menor cantidad de producto de primera calidad desde Marinilla, El Santuario (Antioquia), Ábrego (Norte de Santander), Alcalá (Valle del Cauca), Girón, Piedecuesta (Santander) y Pereira (Risaralda), donde están finalizando las cosechas. El aumento se presentó en treinta y cuatro de los cuarentaiún mercados donde se negoció. En Armenia y Pasto, por ejemplo, el kilo se vendió a \$2.693 y a \$3.867, respectivamente, 41,74%, en promedio, más que la semana inmediatamente anterior.

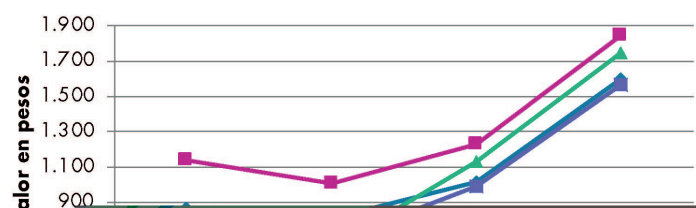
También aumentó el precio mayorista de la arveja verde en vaina, esta vez en veintiocho de los treinta y cinco mercados donde se negoció esta semana. Los comerciantes afirmaron que este comportamiento estuvo asociado a que las lluvias en las zonas productoras de Cajamarca (Tolima) Pamplona, Cócota,

Chitagá, Mutiscua y Ábrego (Norte de Santander) dificultaron su recolección. A lo anterior se sumó el poco ingreso desde Ipiales (Nariño), Tunja (Boyacá), Fusagasugá, Facatativá, Madrid (Cundinamarca), Sonsón, Marinilla y El Santuario (Antioquia), donde terminaron las cosechas. En Pereira y Barranquilla, por ejemplo, el alza superó el 10,00%, ofreciéndose el kilo a \$5.470 y a \$7.733, respectivamente.

Así mismo, subió la cotización de la cebolla cabezona blanca debido a que descendió la producción en Sáchica, Tunja, Samacá, Cucaita, Sogamoso (Boyacá) a causa de los excesos de humedad; a lo anterior se sumó el poco ingreso desde Une, Quetame Usme, Chipaque y Cáqueza (Cundinamarca). El anterior comportamiento se presentó en veintiocho de los treintaiún mercados donde se ofreció esta semana. En Bogotá e Ibagué, por ejemplo, el kilo se negoció a \$708 y a \$803, respectivamente, 20,31%, en promedio, más.

En contraste, descendieron los precios mayoristas del apio, los ajos importado y nacional, la lechuga Batavia, la zanahoria y el repollo blanco. En relación al apio, se contó con una amplia oferta de la hortaliza de primera calidad proveniente de los municipios de Mosquera, Madrid, Facatativá, Funza, Cota, Tenjo (Cundinamarca), Mutiscua (Norte de Santander) y Marinilla (Antioquia). En Villavicencio y Medellín, por ejemplo, la reducción superó el 16,00%, vendiéndose el kilo a \$1.933 y a \$915, respectivamente.

Gráfico 3. Comportamiento de los precios del pepino cohombro 2020 (15 de febrero al 13 de marzo)



Fuente: DANE, Sipsa.

Cuadro 2. Mercados mayoristas. Precios de venta de verduras y hortalizas 2020 (7 al 13 de marzo)

Productos y mercados	Pesos por kilogramo				Tendencia	Productos y mercados	Pesos por kilogramo				Tendencia
	Mínimo	Máximo	Medio				Mínimo	Máximo	Medio		
Acelga						Ahuayama (continuación)					
Armenia, Mercar	1.133	1.600	1.356	-		Valledupar, Mercabastos	600	700	661	+	
Barranquilla, Barranquillita	4.000	4.000	4.000	=		Valledupar, Mercado Nuevo	640	700	693	-	
Bogotá, D.C., Corabastos	700	1.800	1.158	-		Yopal (Casanare)	500	500	500	=	
Bucaramanga, Centroabastos	1.000	1.100	1.033	=		Ahuaymín (Sakata)					
Chiquinquirá (Boyacá)	1.500	1.600	1.533	-		Bogotá, D.C., Corabastos	800	940	893	+	
Duitama (Boyacá)	1.000	1.000	1.000	=		Bucaramanga, Centroabastos	500	500	500	-	
Florencia (Caquetá)	2.000	2.000	2.000	-		Duitama (Boyacá)	760	800	780	-	
Ibagué, Plaza La 21	1.440	1.600	1.493	-		Florencia (Caquetá)	1.120	1.200	1.160	-	
Ipiales (Nariño), Ipiales somos todos	1.500	2.000	1.667	=		Ibagué, Plaza La 21	1.400	1.500	1.417	=	
Medellín, Central Mayorista de Antioquia	1.500	2.000	1.635	++		Neiva, Surabastos	960	1.200	1.080	+	
Neiva, Surabastos	2.000	2.500	2.354	-		Pamplona (Norte de Santander)	1.000	1.000	1.000	=	
Pamplona (Norte de Santander)	2.000	2.000	2.000	=		San Gil (Santander)	800	900	867	-	
Pasto, El Potrerillo	2.500	3.000	2.833	+		Sogamoso (Boyacá)	600	760	685	+	
Sogamoso (Boyacá)	1.000	1.000	1.000	=		Tunja, Complejo de Servicios del Sur	640	800	720	-	
Tunja, Complejo de Servicios del Sur	1.600	2.000	1.792	++		Villavicencio, CAV	900	1.200	1.046	-	
Ubaté (Cundinamarca)	1.000	1.000	1.000	=		Yopal (Casanare)	900	960	930	-	
Villavicencio, CAV	1.600	2.000	1.800	-							
Ahuayama						Aji topito dulce					
Arauca (Arauca)	800	1.120	940	n.d.		Barranquilla, Barranquillita	2.400	3.000	2.648	++	
Armenia, Mercar	700	900	767	-		Cartagena, Bazurto	2.500	3.000	2.750	-	
Barranquilla, Barranquillita	500	643	608	-		Medellín, Central Mayorista de Antioquia	2.000	3.000	2.688	+	
Barranquilla, Granabastos	600	629	618	-		Montería, Mercado del Sur	1.500	1.750	1.679	+	
Bogotá, D.C., Corabastos	1.000	1.200	1.092	-		Sincelejo, Nuevo Mercado	1.250	2.000	1.604	+++	
Bucaramanga, Centroabastos	800	900	825	=							
Buenaventura (Valle del Cauca)	1.000	1.000	1.000	=		Ajo					
Cali, Cavasa	700	800	779	-		Bogotá, D.C., Corabastos	13.000	14.000	13.475	-	
Cali, Santa Helena	800	800	800	-		Chiquinquirá (Boyacá)	4.000	4.500	4.417	-	
Cartagena, Bazurto	800	857	817	=		Cúcuta, Cenabastos	3.000	3.700	3.440	-	
Cartago (Valle del Cauca)	800	1.000	933	=		Duitama (Boyacá)	4.400	4.400	4.400	+	
Cúcuta, Cenabastos	800	900	890	-		Ipiales (Nariño), Ipiales somos todos	11.500	12.500	12.000	-	
Duitama (Boyacá)	625	688	667	+		Manizales, Centro Galerías	10.000	11.250	10.833	-	
Ibagué, Plaza La 21	800	900	817	++		Medellín, Central Mayorista de Antioquia	7.500	12.000	8.646	-	
Manizales, Centro Galerías	1.200	1.300	1.250	=		Pamplona (Norte de Santander)	3.200	3.700	3.433	-	
Medellín, Central Mayorista de Antioquia	600	700	688	=		Pasto, El Potrerillo	12.500	14.000	13.167	-	
Medellín, Plaza Minorista "José María Villa"	600	700	650	=		Pereira, La 41	7.778	10.000	9.028	-	
Montería, Mercado del Sur	500	660	595	++		Pereira, Mercasa	8.889	10.222	9.815	-	
Palmira (Valle del Cauca)	800	900	875	+		San Gil (Santander)	4.500	4.700	4.567	-	
Pamplona (Norte de Santander)	1.000	1.000	1.000	+		Sogamoso (Boyacá)	4.000	4.400	4.150	-	
Pereira, La 41	900	1.200	1.017	-		Tunja, Complejo de Servicios del Sur	3.300	3.800	3.508	-	
Pereira, Mercasa	900	1.200	1.017	+		Villavicencio, CAV	6.000	8.000	6.875	-	
Popayán, Plaza de mercado del barrio Bolívar	800	1.000	905	++							
Rionegro (Antioquia)	800	1.000	902	-		Ajo importado					
San Gil (Santander)	900	1.000	967	=		Arauca (Arauca)	13.000	14.000	13.417	+	
Santa Marta (Magdalena)	857	857	857	=		Armenia, Mercar	12.800	13.500	13.078	-	
Sincelejo, Nuevo Mercado	600	600	600	=		Barranquilla, Barranquillita	9.800	10.300	10.025	-	
Socorro (Santander)	900	1.000	950	=		Barranquilla, Granabastos	10.200	10.500	10.356	-	
Sogamoso (Boyacá)	800	900	825	+		Bogotá, D.C., Corabastos	11.000	13.000	12.354	-	
Tuluá (Valle del Cauca)	800	1.000	933	-		Bucaramanga, Centroabastos	11.000	11.500	11.063	-	
Tunja, Complejo de Servicios del Sur	656	750	708	+		Buenaventura (Valle del Cauca)	11.500	11.800	11.650	-	
						Cali, Cavasa	10.500	11.000	10.963	-	
						Cali, Santa Helena	11.000	11.000	11.000	=	

Cuadro 2. Mercados mayoristas. Precios de venta de verduras y hortalizas (continuación)
2020 (7 al 13 de marzo)

Productos y mercados	Pesos por kilogramo				Tendencia	Productos y mercados	Pesos por kilogramo				Tendencia
	Mínimo	Máximo	Medio				Mínimo	Máximo	Medio		
Ajo importado (continuación)						Apio (continuación)					
Cartagena, Bazurto	9.500	10.000	9.700	-		Valledupar, Mercabastos	1.667	2.000	1.778	-	
Cartago (Valle del Cauca)	11.000	12.000	11.500	-		Villavicencio, CAV	1.800	2.000	1.933	-	
Cúcuta, Cenabastos	10.000	11.500	10.960	+		Arveja verde en vaina					
Ibagué, Plaza La 21	12.000	13.000	12.833	-		Arauca (Arauca)	4.783	6.087	5.362	+	
Ipiales (Nariño), Ipiales somos todos	10.000	12.000	10.917	-		Armenia, Mercar	4.800	4.960	4.907	-	
Manizales, Centro Galerías	13.500	14.000	13.833	-		Barranquilla, Barranquillita	7.500	8.000	7.733	+	
Medellín, Central Mayorista de Antioquia	10.500	11.000	10.750	-		Barranquilla, Granabastos	6.000	6.200	6.038	+	
Montería, Mercado del Sur	9.000	10.000	9.450	-		Bogotá, D.C., Corabastos	5.000	5.800	5.350	+	
Neiva, Surabastos	11.000	13.000	11.894	-		Bucaramanga, Centroabastos	5.000	5.600	5.275	++	
Palmira (Valle del Cauca)	11.000	11.000	11.000	=		Cartago (Valle del Cauca)	4.800	6.400	5.600	+	
Pasto, El Potrerillo	10.000	10.500	10.250	-		Chiquinquirá (Boyacá)	4.400	4.900	4.633	+++	
Pereira, La 41	13.000	14.000	13.167	-		Cúcuta, Cenabastos	4.000	5.000	4.630	+	
Pereira, Mercasa	11.000	12.800	11.942	-		Duitama (Boyacá)	4.200	4.400	4.350	-	
Popayán, Plaza de mercado del barrio Bolívar	11.500	12.000	11.938	-		El Carmen de Viboral (Antioquia)	4.000	4.200	4.075	=	
Sincelejo, Nuevo Mercado	9.500	10.000	9.708	-		El Santuario (Antioquia)	4.000	5.300	4.483	-	
Tuluá (Valle del Cauca)	11.500	12.000	11.667	=		Ibagué, Plaza La 21	3.600	5.200	4.378	+	
Valledupar, Mercabastos	9.800	10.200	9.983	-		Ipiales (Nariño), Ipiales somos todos	4.600	5.000	4.867	++	
Apio						La Ceja (Antioquia)	5.000	5.200	5.067	+++	
Arauca (Arauca)	2.083	2.500	2.347	+		Manizales, Centro Galerías	4.000	6.500	5.250	-	
Armenia, Mercar	1.050	1.300	1.183	-		Marinilla (Antioquia)	4.000	5.300	4.667	+++	
Barranquilla, Barranquillita	1.400	1.800	1.675	-		Medellín, Central Mayorista de Antioquia	4.500	6.000	5.029	+	
Barranquilla, Granabastos	1.700	1.900	1.783	-		Medellín, Plaza Minorista "José María Villa"	4.500	6.000	5.517	+	
Bogotá, D.C., Corabastos	800	1.500	1.192	-		Neiva, Surabastos	4.800	5.600	5.087	+	
Bucaramanga, Centroabastos	750	900	813	-		Palmira (Valle del Cauca)	4.500	4.600	4.540	+	
Cali, Cavasa	1.412	1.529	1.485	-		Pamplona (Norte de Santander)	4.000	4.583	4.194	+	
Cali, Santa Helena	1.353	1.529	1.441	-		Pereira, La 41	5.200	6.000	5.433	+	
Cartagena, Bazurto	1.500	1.800	1.681	-		Pereira, Mercasa	5.120	5.760	5.470	++	
Cartago (Valle del Cauca)	1.600	1.840	1.733	-		Rionegro (Antioquia)	4.500	6.000	5.292	+++	
Chiquinquirá (Boyacá)	900	1.000	933	+		San Gil (Santander)	4.000	5.760	5.022	+++	
Cúcuta, Cenabastos	1.000	1.467	1.153	-		San Vicente (Antioquia)	4.000	4.200	4.100	+	
Duitama (Boyacá)	950	1.000	988	+		Socorro (Santander)	4.400	4.800	4.593	++	
Ibagué, Plaza La 21	1.440	1.760	1.527	-		Sogamoso (Boyacá)	4.800	5.200	5.000	++	
Ipiales (Nariño), Ipiales somos todos	2.500	3.000	2.778	-		Sonsón (Antioquia)	4.700	5.000	4.917	+++	
Manizales, Centro Galerías	1.600	2.000	1.827	-		Tuluá (Valle del Cauca)	4.800	5.200	4.933	+++	
Marinilla (Antioquia)	600	900	750	-		Tunja, Complejo de Servicios del Sur	4.500	5.200	4.775	+	
Medellín, Central Mayorista de Antioquia	800	1.000	915	-		Ubaté (Cundinamarca)	3.000	3.400	3.200	-	
Medellín, Plaza Minorista "José María Villa"	1.500	1.700	1.527	+		Villavicencio, CAV	5.200	6.000	5.550	++	
Montería, Mercado del Sur	1.000	1.500	1.250	-		Yopal (Casanare)	5.000	5.000	5.000	=	
Neiva, Surabastos	1.700	2.000	1.883	-		Arveja verde en vaina pastusa					
Palmira (Valle del Cauca)	2.000	2.333	2.153	-		Bogotá, D.C., Corabastos	4.800	5.600	5.247	+	
Pamplona (Norte de Santander)	1.167	1.167	1.167	-		Buenaventura (Valle del Cauca)	5.440	5.760	5.640	++	
Pereira, La 41	1.667	2.000	1.889	-		Cali, Cavasa	4.800	5.400	5.117	+	
Pereira, Mercasa	2.000	2.333	2.111	-		Cali, Santa Helena	4.800	5.600	5.233	+	
Rionegro (Antioquia)	1.000	1.200	1.072	-		La Unión (Nariño)	4.000	4.400	4.200	=	
Santa Marta (Magdalena)	1.467	2.133	1.733	-		Medellín, Central Mayorista de Antioquia	4.800	5.200	4.900	-	
Sincelejo, Nuevo Mercado	1.100	1.300	1.217	-		Pasto, El Potrerillo	4.000	4.860	4.532	++	
Sogamoso (Boyacá)	1.000	1.100	1.038	-		Popayán, Plaza de mercado del barrio Bolívar	4.600	4.800	4.688	+	
Tuluá (Valle del Cauca)	2.333	2.500	2.444	=							
Tunja, Complejo de Servicios del Sur	900	1.050	976	-							

BOLETÍN SEMANAL PRECIOS MAYORISTAS

Cuadro 2. Mercados mayoristas. Precios de venta de verduras y hortalizas (continuación)
2020 (7 al 13 de marzo)

Productos y mercados	Pesos por kilogramo				Tendencia	Productos y mercados	Pesos por kilogramo				Tendencia
	Mínimo	Máximo	Medio	Precios			Mínimo	Máximo	Medio	Precios	
Berenjena						Calabaza (continuación)					
Barranquilla, Barranquillita	950	1.375	1.089		++	Barranquilla, Granabastos	700	1.040	818		++
Bogotá, D.C., Corabastos	2.200	2.500	2.363		+	Bogotá, D.C., Corabastos	600	900	708		+++
Manizales, Centro Galerías	2.000	2.200	2.050		-	Bucaramanga, Centroabastos	600	800	706		+
Medellín, Central Mayorista de Antioquia	1.800	2.000	1.967		+	Cartagena, Bazaruto	800	1.000	899		+
Montería, Mercado del Sur	1.625	1.875	1.748		-	Cartago (Valle del Cauca)	792	1.042	913		++
Sincelejo, Nuevo Mercado	1.500	1.500	1.500		+	Chiquinquirá (Boyacá)	500	700	600		++
						Cúcuta, Cenabastos	500	800	649		++
						Duitama (Boyacá)	600	700	667		+++
Brócoli						Florencia (Caquetá)	1.000	1.000	1.000		+++
Armenia, Mercar	1.200	2.400	1.800		-	Ibagué, Plaza La 21	600	1.040	803		+++
Barranquilla, Barranquillita	6.000	6.500	6.167		-	Manizales, Centro Galerías	800	1.100	913		+++
Barranquilla, Granabastos	6.000	7.200	6.550		-	Medellín, Central Mayorista de Antioquia	652	1.800	1.126		++
Bogotá, D.C., Corabastos	1.500	2.500	1.980		+	Medellín, Plaza Minorista "José María Villa"	900	1.000	938		-
Bucaramanga, Centroabastos	3.000	3.000	3.000		-	Montería, Mercado del Sur	700	800	785		+
Cali, Cavasa	3.000	3.000	3.000		=	Pamplona (Norte de Santander)	500	700	644		++
Cali, Santa Helena	2.800	3.000	2.867		-	Pereira, La 41	660	800	763		++
Cartagena, Bazaruto	5.000	6.000	5.500		=	Pereira, Mercasa	700	960	838		+++
Chiquinquirá (Boyacá)	1.400	1.600	1.467		++	Rionegro (Antioquia)	729	938	840		+
Cúcuta, Cenabastos	3.500	4.000	3.833		+	San Gil (Santander)	700	800	760		++
Duitama (Boyacá)	1.700	1.800	1.733		+	Santa Marta (Magdalena)	800	1.000	920		++
Ibagué, Plaza La 21	1.500	2.000	1.583		=	Sincelejo, Nuevo Mercado	800	900	825		+
Ipiales (Nariño), Ipiales somos todos	1.667	1.917	1.731		+++	Socorro (Santander)	680	700	693		++
Manizales, Centro Galerías	2.667	3.333	3.089		-	Sogamoso (Boyacá)	500	600	545		+++
Marinilla (Antioquia)	1.000	2.000	1.275		-	Tunja, Complejo de Servicios del Sur	460	740	612		+++
Medellín, Central Mayorista de Antioquia	2.000	3.000	2.469		-	Ubaté (Cundinamarca)	600	800	700		+++
Medellín, Plaza Minorista "José María Villa"	3.000	4.000	3.260		-	Valledupar, Mercabastos	600	800	728		+
Neiva, Surabastos	2.400	4.000	3.046		-	Villavicencio, CAV	600	1.000	771		++
Palmira (Valle del Cauca)	2.333	2.500	2.444		+++	Yopal (Casanare)	833	833	833		++
Pamplona (Norte de Santander)	2.500	2.500	2.500		-						
Pasto, El Potrerillo	1.500	2.000	1.792		-	Cebolla cabeza blanca bogotana					
Sogamoso (Boyacá)	2.000	2.300	2.163		+	Buenaventura (Valle del Cauca)	792	1.042	920		++
Tunja, Complejo de Servicios del Sur	1.500	1.700	1.586		-	Cali, Cavasa	583	875	739		+++
Túquerres (Nariño)	1.667	1.833	1.708		n.d.	Cali, Santa Helena	521	625	570		+
Ubaté (Cundinamarca)	2.600	3.000	2.800		+++	Neiva, Surabastos	640	880	759		++
						Palmira (Valle del Cauca)	625	667	638		+
						Tuluá (Valle del Cauca)	583	729	642		+
Calabacín											
Bogotá, D.C., Corabastos	440	760	582		+++	Cebolla cabeza blanca importada					
Bucaramanga, Centroabastos	1.800	2.000	1.900		=	Ipiales (Nariño), Ipiales somos todos	978	1.087	1.033		++
Duitama (Boyacá)	750	750	750		=	Cebolla cabeza blanca pastusa					
Medellín, Central Mayorista de Antioquia	1.000	1.500	1.229		++	Pasto, El Potrerillo	625	729	683		+++
Sogamoso (Boyacá)	700	750	744		+	Popayán, Plaza de mercado del barrio Bolívar	708	729	727		-
Tunja, Complejo de Servicios del Sur	650	750	717		-	Túquerres (Nariño)	792	875	823		+
Ubaté (Cundinamarca)	1.500	1.700	1.600		=						
						Cebolla cabeza roja					
Calabaza						Arauca (Arauca)	900	1.100	993		+
Bogotá, D.C., Corabastos	960	1.120	1.031		+++	Barranquilla, Barranquillita	2.000	2.222	2.104		+++
Cúcuta, Cenabastos	1.222	1.444	1.333		+++	Barranquilla, Granabastos	2.044	2.133	2.101		++
Medellín, Central Mayorista de Antioquia	900	1.200	1.029		=	Bogotá, D.C., Corabastos	1.400	1.700	1.575		+++
Cebolla cabeza blanca											
Arauca (Arauca)	667	729	694		++						
Armenia, Mercar	700	740	720		=						
Barranquilla, Barranquillita	760	800	790		=						

Cuadro 2. Mercados mayoristas. Precios de venta de verduras y hortalizas (continuación)
2020 (7 al 13 de marzo)

Productos y mercados	Pesos por kilogramo				Tendencia	Productos y mercados	Pesos por kilogramo				Tendencia
	Mínimo	Máximo	Medio	Precios			Mínimo	Máximo	Medio	Precios	
Cebolla cabezona roja (continuación)						Cebolla junca Aquitania					
Cartagena, Bazurto	2.000	2.222	2.070		++	Bogotá, D.C., Corabastos	1.500	2.333	1.889		-
Cúcuta, Cenabastos	1.042	1.250	1.111		+	Buenaventura (Valle del Cauca)	2.500	2.500	2.500		+
Florencia (Caquetá)	1.900	1.900	1.900		+++	Cali, Cavasa	1.556	1.778	1.747		++
Santa Marta (Magdalena)	2.128	2.500	2.235		++	Cali, Santa Helena	1.333	1.778	1.556		++
Sincelejo, Nuevo Mercado	1.778	2.000	1.889		+	Chiquinquirá (Boyacá)	1.500	1.667	1.606		+
Valledupar, Mercabastos	1.778	2.500	2.130		-	Duitama (Boyacá)	1.167	1.333	1.222		+
Valledupar, Mercado Nuevo	1.778	2.500	2.133		-	Ibagué, Plaza La 21	1.600	2.000	1.850		-
Cebolla cabezona roja importada						Neiva, Surabastos	1.167	1.833	1.492		-
Bucaramanga, Centroabastos	2.292	2.500	2.396		++	San Gil (Santander)	1.933	2.167	2.081		++
Cali, Cavasa	2.333	2.444	2.428		+++	Socorro (Santander)	2.067	2.167	2.117		+++
Ipiales (Nariño), Ipiales somos todos	2.065	2.174	2.120		n.d.	Sogamoso (Boyacá)	1.500	1.667	1.629		+++
Medellín, Central Mayorista de Antioquia	2.391	2.826	2.491		++	Tunja, Complejo de Servicios del Sur	1.467	1.667	1.575		+
Montería, Mercado del Sur	2.400	2.400	2.400		+++	Valledupar, Mercabastos	1.500	1.667	1.542		-
Cebolla cabezona roja ocañera						Cebolla junca Berlín					
Bucaramanga, Centroabastos	1.875	2.188	2.057		+++	Barranquilla, Barranquillita	1.833	2.067	1.894		-
Cebolla cabezona roja peruana						Barranquilla, Granabastos	1.333	2.067	1.614		-
Barranquilla, Barranquillita	2.174	2.283	2.246		-	Cartagena, Bazurto	2.000	2.333	2.204		+
Barranquilla, Granabastos	2.348	2.413	2.384		+++	Cúcuta, Cenabastos	1.563	1.719	1.600		+
Cartagena, Bazurto	2.174	2.391	2.355		+	Pamplona (Norte de Santander)	1.094	1.094	1.094		=
Montería, Mercado del Sur	1.500	1.800	1.632		+	Valledupar, Mercabastos	1.333	2.000	1.611		-
Sincelejo, Nuevo Mercado	2.717	2.826	2.801		+	Cebolla junca pastusa					
Valledupar, Mercabastos	2.391	2.609	2.464		+	La Unión (Nariño)	1.111	1.333	1.233		-
Cebolla junca						Palmira (Valle del Cauca)	1.167	1.333	1.257		+
Arauca (Arauca)	1.852	2.407	2.068		+++	Pasto, El Potrerillo	1.111	1.422	1.289		+
Armenia, Mercar	1.571	1.714	1.643		-	Popayán, Plaza de mercado del barrio Bolívar	1.333	1.600	1.456		+
Bucaramanga, Centroabastos	1.406	1.875	1.563		+	Cebolla junca Tenerife					
Cartago (Valle del Cauca)	1.440	1.600	1.493		-	Cali, Cavasa	1.600	2.000	1.859		++
Florencia (Caquetá)	1.760	1.760	1.760		-	Cali, Santa Helena	1.500	1.900	1.663		++
Ipiales (Nariño), Ipiales somos todos	2.250	3.000	2.542		+++	Palmira (Valle del Cauca)	1.422	1.689	1.556		++
La Ceja (Antioquia)	960	1.200	1.113		-	Cebolla puerro					
Manizales, Centro Galerías	1.280	1.760	1.520		-	Bogotá, D.C., Corabastos	2.250	2.750	2.492		-
Medellín, Central Mayorista de Antioquia	1.000	2.000	1.365		-	Cúcuta, Cenabastos	2.500	3.000	2.906		+
Medellín, Plaza Minorista "José María Villa"	1.500	2.200	1.592		-	Medellín, Central Mayorista de Antioquia	2.000	3.000	2.521		+
Montería, Mercado del Sur	1.667	1.667	1.667		-	Pamplona (Norte de Santander)	2.500	2.500	2.500		=
Pereira, La 41	1.067	1.333	1.222		+++	Cebollín chino					
Pereira, Mercasa	1.000	1.333	1.167		+	Barranquilla, Barranquillita	4.000	4.000	4.000		=
Rionegro (Antioquia)	900	1.500	1.123		++	Chócolo mazorca					
Sincelejo, Nuevo Mercado	600	800	667		-	Armenia, Mercar	786	1.000	860		+
Sonsón (Antioquia)	1.071	1.071	1.071		=	Armenia, Retiro	714	886	776		+
Túquerres (Nariño)	2.500	3.000	2.625		+++	Barranquilla, Barranquillita	778	889	822		-
Ubaté (Cundinamarca)	1.167	1.333	1.250		=	Bogotá, D.C., Corabastos	1.500	1.800	1.688		++
Villavicencio, CAV	1.500	2.333	1.826		-	Bucaramanga, Centroabastos	960	1.120	1.053		+++
Yopal (Casanares)	1.667	1.733	1.700		+						

Cuadro 2. Mercados mayoristas. Precios de venta de verduras y hortalizas (continuación)
2020 (7 al 13 de marzo)

Productos y mercados	Pesos por kilogramo				Tendencia	Productos y mercados	Pesos por kilogramo				Tendencia
	Mínimo	Máximo	Medio				Mínimo	Máximo	Medio		
Chócolo mazorca (continuación)						Cilantro (continuación)					
Buenaventura (Valle del Cauca)	1.214	1.357	1.298		+	Cartagena, Bazurto	5.400	8.400	7.292		+
Cali, Cavasa	1.000	1.286	1.141		-	Cartago (Valle del Cauca)	2.500	2.750	2.583		-
Cali, Santa Helena	857	1.214	1.036		-	Chiquinquirá (Boyacá)	3.750	6.250	4.917		-
Cartagena, Bazurto	875	875	875		-	Cúcuta, Cenabastos	4.000	6.000	4.931		+
Cartago (Valle del Cauca)	1.000	1.125	1.063		=	Duitama (Boyacá)	3.750	4.500	4.063		-
Cúcuta, Cenabastos	909	1.091	1.020		-	Florencia (Cauquetá)	7.000	7.000	7.000		+++
Duitama (Boyacá)	1.200	1.300	1.250		++	Ibagué, Plaza La 21	3.000	7.000	4.979		-
Ibagué, Plaza La 21	640	800	740		++	Ipiales (Nariño), Ipiales somos todos	4.000	5.400	4.800		+
Ipiales (Nariño), Ipiales somos todos	629	714	681		-	La Ceja (Antioquia)	3.200	5.000	4.017		+++
Manizales, Centro Galerías	600	700	667		=	Manizales, Centro Galerías	2.000	2.000	2.000		=
Marinilla (Antioquia)	750	833	806		+	Marinilla (Antioquia)	2.500	3.000	2.933		+++
Medellín, Central Mayorista de Antioquia	750	875	863		-	Medellín, Central Mayorista de Antioquia	2.000	5.000	3.323		+++
Medellín, Plaza Minorista "José María Villa"	625	750	653		+	Medellín, Plaza Minorista "José María Villa"	3.500	5.500	4.469		+++
Montería, Mercado del Sur	660	700	675		-	Montería, Mercado del Sur	7.000	9.000	7.917		++
Neiva, Surabastos	768	896	839		++	Neiva, Surabastos	5.333	15.333	11.722		-
Pamplona (Norte de Santander)	545	727	667		-	Palmira (Valle del Cauca)	2.000	2.250	2.063		+++
Pasto, El Potrerillo	543	761	659		+	Pamplona (Norte de Santander)	4.000	5.000	4.500		++
Peñol (Antioquia)	700	800	744		+	Pasto, El Potrerillo	9.500	12.500	10.792		++
Popayán, Plaza de mercado del barrio Bolívar	429	457	432		=	Pereira, La 41	1.000	2.000	1.500		-
Rionegro (Antioquia)	686	857	761		+	Pereira, Mercasa	1.500	2.000	1.625		++
San Gil (Santander)	1.500	1.875	1.678		++	Popayán, Plaza de mercado del barrio Bolívar	2.000	2.000	2.000		=
San Vicente (Antioquia)	700	750	725		-	Rionegro (Antioquia)	3.000	5.000	4.258		+++
Santa Marta (Magdalena)	1.300	1.400	1.350		=	San Gil (Santander)	4.000	4.000	4.000		=
Sincelejo, Nuevo Mercado	760	800	791		+	Santa Marta (Magdalena)	4.000	4.667	4.222		+
Socorro (Santander)	1.450	1.550	1.496		+	Sincelejo, Nuevo Mercado	4.000	6.670	5.334		+
Sogamoso (Boyacá)	1.400	1.500	1.438		-	Socorro (Santander)	4.000	4.000	4.000		=
Sonsón (Antioquia)	500	500	500		+	Sogamoso (Boyacá)	4.500	7.500	6.188		-
Tunja, Complejo de Servicios del Sur	1.000	1.400	1.227		++	Tuluá (Valle del Cauca)	2.500	4.500	3.417		-
Ubaté (Cundinamarca)	1.500	1.600	1.550		=	Tunja, Complejo de Servicios del Sur	3.000	8.250	5.167		-
Valledupar, Mercabastos	1.000	1.200	1.125		++	Ubaté (Cundinamarca)	4.000	5.000	4.500		n.d.
Villavicencio, CAV	1.200	1.400	1.267		+	Valledupar, Mercabastos	5.000	6.000	5.750		++
Yopal (Casanare)	2.125	2.125	2.125		=	Valledupar, Mercado Nuevo	5.000	6.000	5.750		++
						Villavicencio, CAV	2.500	8.000	5.417		-
						Yopal (Casanare)	5.000	5.000	5.000		-
Cidra						Coles					
Bogotá, D.C., Corabastos	1.600	2.000	1.878		+++	Barranquilla, Barranquillita	2.000	2.000	2.000		=
Marinilla (Antioquia)	300	400	367		-	Bogotá, D.C., Corabastos	2.000	3.000	2.300		++
Medellín, Central Mayorista de Antioquia	800	1.000	950		+	Medellín, Central Mayorista de Antioquia	1.000	1.000	1.000		=
Peñol (Antioquia)	400	500	450		+	Medellín, Plaza Minorista "José María Villa"	1.500	1.700	1.527		+
San Vicente (Antioquia)	200	300	250		-						
Villavicencio, CAV	1.400	2.000	1.975		+++						
Cilantro						Coliflor					
Arauca (Arauca)	6.000	10.000	8.000		++	Armenia, Mercar	1.667	2.000	1.833		-
Armenia, Mercar	2.400	2.800	2.533		=	Barranquilla, Barranquillita	6.000	6.500	6.167		-
Barranquilla, Barranquillita	8.000	8.500	8.125		=	Barranquilla, Granabastos	6.000	7.200	6.550		-
Bogotá, D.C., Corabastos	2.000	7.000	4.429		-	Bogotá, D.C., Corabastos	800	1.500	1.320		++
Bucaramanga, Centroabastos	5.000	8.000	6.125		-	Bucaramanga, Centroabastos	3.000	3.000	3.000		=
Buenaventura (Valle del Cauca)	2.500	3.000	2.667		+	Cali, Cavasa	3.000	3.000	3.000		=
Cali, Cavasa	2.000	2.500	2.339		+++	Cali, Santa Helena	2.800	3.000	2.933		-
Cali, Santa Helena	2.000	2.500	2.167		+++						

Cuadro 2. Mercados mayoristas. Precios de venta de verduras y hortalizas (continuación)
2020 (7 al 13 de marzo)

Productos y mercados	Pesos por kilogramo				Tendencia	Productos y mercados	Pesos por kilogramo				Tendencia
	Mínimo	Máximo	Medio				Mínimo	Máximo	Medio		
Coliflor (continuación)						Frijol verde bolo (continuación)					
Cartagena, Bazurto	5.000	6.000	5.500	=		Chiquinquirá (Boyacá)	1.800	2.200	2.033	-	
Cartago (Valle del Cauca)	1.600	1.920	1.773	-		Duitama (Boyacá)	2.000	2.200	2.100	-	
Chiquinquirá (Boyacá)	1.600	2.000	1.800	+		El Carmen de Viboral (Antioquia)	1.700	1.800	1.775	++	
Cúcuta, Cenabastos	3.000	4.000	3.533	+		El Santuario (Antioquia)	1.700	2.000	1.850	-	
Duitama (Boyacá)	1.700	1.800	1.733	+		La Ceja (Antioquia)	1.900	2.200	2.100	+	
Ipiales (Nariño), Ipiales somos todos	1.667	2.083	1.796	+		La Unión (Nariño)	2.000	2.400	2.200	++	
Manizales, Centro Galerías	2.500	3.500	3.083	-		Marinilla (Antioquia)	1.600	2.000	1.783	-	
Marinilla (Antioquia)	1.000	1.300	1.150	-		Medellín, Central Mayorista de Antioquia	1.800	2.400	1.977	+	
Medellín, Central Mayorista de Antioquia	2.000	3.000	2.396	+		Medellín, Plaza Minorista "José María Villa"	2.000	2.500	2.163	-	
Medellín, Plaza Minorista "José María Villa"	3.000	3.500	3.073	+++		Pasto, El Potrerillo	1.600	1.700	1.611	-	
Neiva, Surabastos	2.000	2.600	2.338	-		Peñol (Antioquia)	1.800	1.900	1.833	-	
Palmira (Valle del Cauca)	2.800	3.000	2.933	+++		Popayán, Plaza de mercado del barrio Bolívar	2.000	2.400	2.188	+	
Pamplona (Norte de Santander)	2.500	2.500	2.500	-		Rionegro (Antioquia)	2.000	2.300	2.163	-	
Pasto, El Potrerillo	2.000	2.000	2.000	=		San Vicente (Antioquia)	1.600	1.700	1.650	-	
Pereira, La 41	1.833	2.917	2.340	-		Sogamoso (Boyacá)	2.200	2.400	2.288	++	
Pereira, Mercasa	2.917	3.333	3.174	+		Sonsón (Antioquia)	1.800	1.800	1.800	+++	
Sogamoso (Boyacá)	1.800	2.000	1.975	-		Tuluá (Valle del Cauca)	2.560	2.880	2.747	-	
Tunja, Complejo de Servicios del Sur	2.200	3.000	2.528	n.d.		Tunja, Complejo de Servicios del Sur	1.900	2.400	2.158	+	
Túquerres (Nariño)	2.400	2.800	2.640	n.d.		Villavicencio, CAV	2.200	2.800	2.483	-	
Ubaté (Cundinamarca)	1.000	1.000	1.000	=		Yopal (Casanare)	2.958	3.021	2.990	+	
Villavicencio, CAV	1.800	2.400	2.100	-							
Espinaca						Frijol verde en vaina					
Armenia, Mercar	3.889	4.556	4.241	+++		Arauca (Arauca)	2.500	3.000	2.764	-	
Barranquilla, Barranquillita	7.000	7.500	7.333	=		Armenia, Mercar	2.240	2.400	2.293	++	
Barranquilla, Granabastos	6.000	6.200	6.050	-		Barranquilla, Barranquillita	5.000	5.500	5.333	=	
Bogotá, D.C., Corabastos	2.000	3.000	2.625	+++		Barranquilla, Granabastos	5.000	6.000	5.500	-	
Bucaramanga, Centroabastos	3.000	4.000	3.281	-		Bucaramanga, Centroabastos	2.200	2.800	2.500	+	
Chiquinquirá (Boyacá)	1.875	2.500	2.229	+++		Buenaventura (Valle del Cauca)	2.800	3.040	2.900	-	
Duitama (Boyacá)	2.667	2.667	2.667	-		Cartago (Valle del Cauca)	2.800	3.000	2.867	+	
Ibagué, Plaza La 21	3.556	4.000	3.759	++		Chiquinquirá (Boyacá)	1.500	1.700	1.617	+	
Ipiales (Nariño), Ipiales somos todos	1.500	2.000	1.667	=		Cúcuta, Cenabastos	1.800	2.200	2.000	+	
Manizales, Centro Galerías	3.000	3.500	3.125	=		Ibagué, Plaza La 21	2.000	2.400	2.170	+	
Medellín, Central Mayorista de Antioquia	1.000	1.000	1.000	-		Ipiales (Nariño), Ipiales somos todos	1.296	1.481	1.379	+++	
Medellín, Plaza Minorista "José María Villa"	2.500	3.000	2.823	+++		La Unión (Nariño)	2.200	2.400	2.300	+	
Neiva, Surabastos	2.824	4.118	3.529	+++		Manizales, Centro Galerías	2.300	2.500	2.450	=	
Pamplona (Norte de Santander)	2.000	2.000	2.000	=		Montería, Mercado del Sur	2.500	3.000	2.717	+	
Pasto, El Potrerillo	2.500	3.500	3.167	-		Neiva, Surabastos	2.000	2.800	2.408	+++	
Sogamoso (Boyacá)	3.333	3.333	3.333	+		Pamplona (Norte de Santander)	1.400	1.667	1.589	-	
Tunja, Complejo de Servicios del Sur	1.625	1.750	1.681	+		Pereira, La 41	2.400	3.000	2.608	-	
Ubaté (Cundinamarca)	2.941	3.529	3.235	+++		Pereira, Mercasa	2.500	3.000	2.617	-	
Villavicencio, CAV	2.400	3.000	2.767	+		San Gil (Santander)	2.000	2.080	2.053	-	
Frijol verde bolo						Sincelejo, Nuevo Mercado	2.500	2.600	2.511	+	
Cúcuta, Cenabastos	2.700	4.000	3.323	+		Socorro (Santander)	2.000	2.160	2.040	-	
Pamplona (Norte de Santander)	2.000	2.917	2.350	+		Tunja, Complejo de Servicios del Sur	1.360	1.500	1.422	+	
Frijol verde cargamento						Haba verde					
Bogotá, D.C., Corabastos	2.200	2.800	2.508	-		Bogotá, D.C., Corabastos	2.400	2.800	2.557	+	
Cali, Cavasa	2.200	2.400	2.371	-		Chiquinquirá (Boyacá)	1.600	2.200	1.900	-	
Cali, Santa Helena	2.200	2.400	2.233	+		Cúcuta, Cenabastos	1.000	1.000	1.000	=	

BOLETÍN SEMANAL PRECIOS MAYORISTAS

Cuadro 2. Mercados mayoristas. Precios de venta de verduras y hortalizas (continuación)
2020 (7 al 13 de marzo)

Productos y mercados	Pesos por kilogramo				Tendencia	Productos y mercados	Pesos por kilogramo				Tendencia
	Mínimo	Máximo	Medio				Mínimo	Máximo	Medio		
Haba verde (continuación)						Habichuela larga					
Duitama (Boyacá)	1.600	1.700	1.650		+	Barranquilla, Barranquillita	2.600	3.000	2.789		+
Ipiales (Nariño), Ipiales somos todos	667	933	750		-	Montería, Mercado del Sur	4.000	7.000	5.250		=
La Unión (Nariño)	1.333	1.667	1.500		++	Lechuga Batavia					
Pamplona (Norte de Santander)	833	1.200	1.038		-	Arauca (Arauca)	3.667	4.667	4.111		+
Sogamoso (Boyacá)	1.600	1.700	1.650		-	Armenia, Mercar	1.467	2.067	1.800		-
Tunja, Complejo de Servicios del Sur	1.560	1.700	1.633		-	Barranquilla, Barranquillita	2.000	2.000	2.000		+
Túquerres (Nariño)	1.250	1.600	1.456		-	Barranquilla, Granabastos	1.900	2.000	1.967		+
Ubaté (Cundinamarca)	1.750	1.875	1.813		-	Bogotá, D.C., Corabastos	1.700	2.300	1.975		-
Habichuela						Bucaramanga, Centroabastos	1.500	2.000	1.651		-
Arauca (Arauca)	3.091	4.000	3.636		+++	Buenaventura (Valle del Cauca)	2.300	2.500	2.400		+
Armenia, Mercar	2.240	3.200	2.693		+++	Cali, Cavasa	1.154	1.538	1.304		+
Barranquilla, Barranquillita	2.250	3.250	2.567		+	Cali, Santa Helena	1.231	1.308	1.244		-
Barranquilla, Granabastos	2.500	3.100	2.725		++	Cartagena, Bazurto	1.800	2.000	1.933		-
Bogotá, D.C., Corabastos	2.500	3.667	2.917		+++	Cartago (Valle del Cauca)	2.000	2.154	2.077		+
Bucaramanga, Centroabastos	1.500	2.500	1.978		-	Chiquinquirá (Boyacá)	2.000	2.200	2.033		+
Buenaventura (Valle del Cauca)	4.000	4.640	4.347		+++	Cúcuta, Cenabastos	1.167	1.667	1.378		-
Cali, Cavasa	3.200	4.000	3.633		+++	Duitama (Boyacá)	1.800	2.000	1.900		-
Cali, Santa Helena	3.400	3.600	3.550		+++	Ibagué, Plaza La 21	1.600	2.000	1.853		-
Cartagena, Bazurto	2.250	3.000	2.729		++	Ipiales (Nariño), Ipiales somos todos	923	1.308	1.162		+
Cartago (Valle del Cauca)	3.200	4.000	3.733		+++	Manizales, Centro Galerías	2.600	3.000	2.775		-
Chiquinquirá (Boyacá)	2.400	2.600	2.500		+++	Marinilla (Antioquia)	1.400	1.700	1.542		-
Cúcuta, Cenabastos	1.000	3.250	2.064		-	Medellín, Central Mayorista de Antioquia	1.143	1.438	1.319		-
Duitama (Boyacá)	3.000	3.250	3.125		-	Medellín, Plaza Minorista "José María Villa"	1.143	1.786	1.482		-
El Santuario (Antioquia)	2.200	2.600	2.356		++	Montería, Mercado del Sur	1.500	2.083	1.715		-
Florencia (Caquetá)	3.440	3.440	3.440		+++	Neiva, Surabastos	1.760	2.080	1.883		-
Ibagué, Plaza La 21	2.000	2.800	2.430		-	Palmira (Valle del Cauca)	1.308	1.385	1.327		-
Ipiales (Nariño), Ipiales somos todos	3.250	3.750	3.500		+	Pamplona (Norte de Santander)	1.000	1.000	1.000		-
La Ceja (Antioquia)	2.000	2.500	2.338		+++	Pasto, El Potrerillo	1.385	1.538	1.506		+
Manizales, Centro Galerías	2.800	3.200	3.100		+++	Pereira, La 41	1.667	2.083	1.903		+
Marinilla (Antioquia)	2.000	2.700	2.267		+++	Pereira, Mercasa	1.833	2.500	2.042		-
Medellín, Central Mayorista de Antioquia	2.400	3.500	2.733		+++	Popayán, Plaza de mercado del barrio Bolívar	1.308	1.538	1.375		-
Medellín, Plaza Minorista "José María Villa"	2.600	3.500	3.031		+++	Rionegro (Antioquia)	1.500	2.000	1.828		-
Montería, Mercado del Sur	2.000	3.000	2.667		++	San Gil (Santander)	1.667	1.833	1.722		-
Neiva, Surabastos	2.000	3.200	2.527		++	Santa Marta (Magdalena)	2.083	2.500	2.292		-
Palmira (Valle del Cauca)	3.400	4.000	3.675		+++	Sincelejo, Nuevo Mercado	1.500	2.000	1.808		-
Pamplona (Norte de Santander)	1.500	2.500	1.861		++	Sogamoso (Boyacá)	2.000	2.000	2.000		=
Pasto, El Potrerillo	3.800	4.000	3.867		+++	Sonsón (Antioquia)	1.400	1.600	1.500		++
Pereira, La 41	3.600	4.160	3.880		+++	Tuluá (Valle del Cauca)	1.462	1.769	1.603		+
Pereira, Mercasa	3.360	4.000	3.750		+++	Tunja, Complejo de Servicios del Sur	1.700	2.000	1.878		-
Popayán, Plaza de mercado del barrio Bolívar	2.000	2.200	2.100		-	Ubaté (Cundinamarca)	1.000	1.500	1.250		-
Rionegro (Antioquia)	2.600	3.000	2.846		+++	Valledupar, Mercabastos	2.083	2.500	2.306		-
San Gil (Santander)	1.545	2.364	1.985		+++	Villavicencio, CAV	1.800	2.400	2.133		-
Sincelejo, Nuevo Mercado	2.500	3.000	2.883		+++	Yopal (Casanare)	2.300	2.500	2.400		=
Sogamoso (Boyacá)	3.250	4.000	3.719		+++	Lechuga cropa verde					
Tuluá (Valle del Cauca)	3.200	3.760	3.573		+++	Arauca (Arauca)	3.600	4.000	3.900		+
Tunja, Complejo de Servicios del Sur	2.400	3.400	3.023		+	Bogotá, D.C., Corabastos	1.667	2.000	1.956		-
Ubaté (Cundinamarca)	2.800	3.200	3.000		-	Bucaramanga, Centroabastos	2.200	2.400	2.350		-
Valledupar, Mercabastos	2.000	3.000	2.542		=						
Villavicencio, CAV	2.500	3.333	2.792		+						
Yopal (Casanare)	3.778	4.000	3.889		+++						

Cuadro 2. Mercados mayoristas. Precios de venta de verduras y hortalizas (continuación)
2020 (7 al 13 de marzo)

Productos y mercados	Pesos por kilogramo				Tendencia	Productos y mercados	Pesos por kilogramo				Tendencia
	Mínimo	Máximo	Medio	Precios			Mínimo	Máximo	Medio	Precios	
Lechuga cresa verde (continuación)						Pepino de rellenar					
Cali, Cavasa	3.000	3.000	3.000		+	Bogotá, D.C., Corabastos	1.333	2.000	1.706		++
Cúcuta, Cenabastos	3.000	4.000	3.320		++	Chiquinquirá (Boyacá)	1.500	1.667	1.611		+
Medellín, Central Mayorista de Antioquia	1.500	1.500	1.500		-	Duitama (Boyacá)	1.250	1.333	1.306		-
Medellín, Plaza Minorista "José María Villa"	2.000	2.000	2.000		++	Ibagué, Plaza La 21	1.600	1.760	1.653		+
Neiva, Surabastos	2.857	4.000	3.429		=	Medellín, Central Mayorista de Antioquia	3.000	4.000	3.150		+++
Villavicencio, CAV	6.400	7.200	6.667		+	Neiva, Surabastos	1.280	1.600	1.460		++
Pepino cohombro						San Gil (Santander)	1.440	1.600	1.520		=
Arauca (Arauca)	1.273	1.591	1.424		+	Sogamoso (Boyacá)	1.250	1.250	1.250		+
Armenia, Mercar	1.000	1.800	1.367		+++	Tunja, Complejo de Servicios del Sur	1.167	1.250	1.208		+
Barranquilla, Barranquillita	1.600	1.800	1.693		+++	Ubaté (Cundinamarca)	1.000	1.200	1.100		-
Barranquilla, Granabastos	1.560	1.640	1.603		+++	Villavicencio, CAV	1.500	2.000	1.871		+
Bogotá, D.C., Corabastos	2.200	2.500	2.440		+++	Yopal (Casanares)	2.800	3.000	2.900		=
Bucaramanga, Centroabastos	1.400	1.600	1.473		+++	Perejil					
Buenaventura (Valle del Cauca)	1.500	2.000	1.767		++	Arauca (Arauca)	4.250	5.500	4.875		-
Cali, Cavasa	1.167	1.667	1.375		++	Armenia, Mercar	5.000	6.250	5.667		+
Cali, Santa Helena	1.333	1.500	1.392		+++	Barranquilla, Barranquillita	7.500	8.000	7.733		=
Cartagena, Bazurto	1.520	2.000	1.809		+++	Bogotá, D.C., Corabastos	3.000	5.000	3.767		++
Cartago (Valle del Cauca)	1.800	2.000	1.867		+++	Bucaramanga, Centroabastos	2.000	2.000	2.000		-
Cúcuta, Cenabastos	1.400	1.600	1.462		+++	Chiquinquirá (Boyacá)	3.000	3.600	3.167		+++
Duitama (Boyacá)	1.800	1.880	1.840		+++	Duitama (Boyacá)	2.600	2.800	2.733		-
Florencia (Caquetá)	1.280	1.280	1.280		+	Ibagué, Plaza La 21	4.500	5.000	4.917		-
Ibagué, Plaza La 21	1.200	2.000	1.580		+++	Ipiales (Nariño), Ipiales somos todos	4.000	4.000	4.000		-
Ipiales (Nariño), Ipiales somos todos	2.167	2.500	2.333		++	Manizales, Centro Galerías	4.000	5.200	4.600		=
La Ceja (Antioquia)	800	1.500	1.117		+++	Medellín, Central Mayorista de Antioquia	2.000	3.000	2.792		+
Manizales, Centro Galerías	1.500	1.600	1.567		+++	Medellín, Plaza Minorista "José María Villa"	2.500	3.000	2.969		++
Marinilla (Antioquia)	1.000	1.200	1.075		+++	Neiva, Surabastos	5.000	6.667	5.903		-
Medellín, Central Mayorista de Antioquia	1.400	2.000	1.790		+++	Pamplona (Norte de Santander)	3.000	3.000	3.000		=
Medellín, Plaza Minorista "José María Villa"	1.400	2.000	1.831		+++	Pasto, El Potrerillo	5.500	6.000	5.833		+
Montería, Mercado del Sur	1.500	2.000	1.710		+++	San Gil (Santander)	4.000	4.000	4.000		=
Neiva, Surabastos	960	1.600	1.347		+++	Sogamoso (Boyacá)	2.800	3.200	3.000		=
Palmira (Valle del Cauca)	1.333	1.500	1.417		+++	Tunja, Complejo de Servicios del Sur	2.800	3.400	3.017		+
Pamplona (Norte de Santander)	1.200	1.400	1.300		+++	Pimentón					
Pasto, El Potrerillo	1.600	2.000	1.717		+	Arauca (Arauca)	2.500	3.500	2.917		+
Pereira, La 41	1.500	2.200	1.800		+++	Armenia, Mercar	1.800	2.000	1.922		-
Pereira, Mercasa	1.500	2.000	1.713		+++	Barranquilla, Barranquillita	1.917	2.500	2.090		+++
Popayán, Plaza de mercado del barrio Bolívar	769	769	769		++	Barranquilla, Granabastos	2.000	2.333	2.146		++
Rionegro (Antioquia)	1.000	1.500	1.273		+++	Bogotá, D.C., Corabastos	2.000	2.200	2.036		-
San Gil (Santander)	640	1.000	858		+++	Bucaramanga, Centroabastos	2.000	2.600	2.381		++
Santa Marta (Magdalena)	1.500	1.800	1.625		+++	Buenaventura (Valle del Cauca)	1.714	1.857	1.786		+
Sincelejo, Nuevo Mercado	1.400	1.600	1.483		+++	Cali, Cavasa	1.300	1.500	1.379		+
Socorro (Santander)	680	800	737		++	Cali, Santa Helena	1.400	1.800	1.625		+++
Sogamoso (Boyacá)	700	800	765		-	Cartagena, Bazurto	2.167	2.667	2.417		+
Sonsón (Antioquia)	800	800	800		++	Cartago (Valle del Cauca)	1.400	1.600	1.500		-
Tuluá (Valle del Cauca)	1.200	1.700	1.483		+++	Chiquinquirá (Boyacá)	1.214	1.429	1.298		++
Tunja, Complejo de Servicios del Sur	1.080	1.520	1.317		+++	Cúcuta, Cenabastos	1.667	2.917	2.133		-
Valledupar, Mercabastos	1.400	1.600	1.575		+++	Duitama (Boyacá)	1.643	1.786	1.714		-
Villavicencio, CAV	1.300	1.800	1.508		++	Florencia (Caquetá)	1.429	1.429	1.429		=
						Ibagué, Plaza La 21	1.600	2.000	1.870		+

BOLETÍN SEMANAL PRECIOS MAYORISTAS

Cuadro 2. Mercados mayoristas. Precios de venta de verduras y hortalizas (continuación)
2020 (7 al 13 de marzo)

Productos y mercados	Pesos por kilogramo				Tendencia	Productos y mercados	Pesos por kilogramo				Tendencia
	Mínimo	Máximo	Medio	Precios			Mínimo	Máximo	Medio	Precios	
Pimentón (continuación)						Remolacha (continuación)					
Ipiales (Nariño), Ipiales somos todos	2.500	3.250	2.917		-	Barranquilla, Granabastos	1.283	1.333	1.317		-
La Ceja (Antioquia)	1.400	2.000	1.600		++	Bogotá, D.C., Corabastos	833	1.083	937		-
Manizales, Centro Galerías	1.800	1.800	1.800		++	Bucaramanga, Centroabastos	1.500	1.700	1.581		-
Marinilla (Antioquia)	1.200	1.500	1.400		+++	Cartagena, Bazurto	1.167	1.500	1.278		-
Medellín, Central Mayorista de Antioquia	1.500	1.800	1.658		+	Chiquinquirá (Boyacá)	1.200	1.400	1.317		+
Medellín, Plaza Minorista "José María Villa"	1.500	2.000	1.671		++	El Santuario (Antioquia)	400	600	467		-
Montería, Mercado del Sur	1.500	2.500	2.033		+	Florencia (Cauquetá)	1.333	1.333	1.333		-
Neiva, Surabastos	1.071	1.786	1.301		+	Ibagué, Plaza La 21	1.120	1.440	1.220		+
Palmira (Valle del Cauca)	1.500	1.600	1.525		+	Ipiales (Nariño), Ipiales somos todos	1.500	1.667	1.583		+++
Pamplona (Norte de Santander)	1.667	2.083	1.748		-	La Ceja (Antioquia)	700	1.000	775		-
Pasto, El Potrerillo	1.600	1.800	1.650		=	Manizales, Centro Galerías	1.455	1.636	1.591		+
Peñol (Antioquia)	1.100	1.500	1.283		++	Medellín, Central Mayorista de Antioquia	500	700	625		-
Pereira, La 41	1.000	1.500	1.267		-	Medellín, Plaza Minorista "José María Villa"	700	800	725		-
Pereira, Mercasa	1.400	1.800	1.513		=	Montería, Mercado del Sur	1.000	1.000	1.000		-
Popayán, Plaza de mercado del barrio Bolívar	1.000	1.000	1.000		-	Neiva, Surabastos	960	1.280	1.108		-
Rionegro (Antioquia)	1.200	1.700	1.485		+++	Rionegro (Antioquia)	700	800	759		-
San Gil (Santander)	1.071	1.429	1.222		+	San Gil (Santander)	1.560	1.640	1.587		+
Santa Marta (Magdalena)	1.833	2.083	1.969		-	Santa Marta (Magdalena)	1.333	1.500	1.446		+
Sincelejo, Nuevo Mercado	2.000	2.000	2.000		+	Sincelejo, Nuevo Mercado	1.000	1.100	1.008		=
Socorro (Santander)	857	1.071	1.000		-	Sogamoso (Boyacá)	1.400	1.600	1.513		+
Sogamoso (Boyacá)	1.429	1.571	1.446		-	Tunja, Complejo de Servicios del Sur	1.260	1.500	1.393		-
Sonsón (Antioquia)	1.200	1.500	1.350		+++	Valledupar, Mercabastos	1.167	2.167	1.588		+
Tuluá (Valle del Cauca)	1.400	1.800	1.583		++	Villavicencio, CAV	1.000	1.333	1.104		-
Tunja, Complejo de Servicios del Sur	1.214	1.357	1.294		-	Yopal (Casanare)	667	700	683		-
Ubaté (Cundinamarca)	2.000	2.500	2.250		-						
Valledupar, Mercabastos	2.083	2.500	2.278		-	Remolacha bogotana					
Valledupar, Mercado Nuevo	2.083	2.500	2.333		-	Buenaventura (Valle del Cauca)	1.360	1.600	1.480		-
Villavicencio, CAV	1.250	1.667	1.521		-	Cali, Cavasa	1.133	1.333	1.202		-
Yopal (Casanare)	2.333	2.500	2.417		=	Cali, Santa Helena	1.167	1.333	1.250		-
						Cartago (Valle del Cauca)	1.500	1.600	1.567		-
						Palmira (Valle del Cauca)	1.167	1.367	1.269		-
Pimentón verde						Remolacha regional					
Bucaramanga, Centroabastos	1.154	1.385	1.317		++	Cúcuta, Cenabastos	1.500	1.800	1.600		+++
Medellín, Central Mayorista de Antioquia	2.000	2.300	2.106		-	Marinilla (Antioquia)	450	600	500		-
						Pamplona (Norte de Santander)	1.000	1.200	1.100		+++
Rábano rojo						Repollo blanco					
Armenia, Mercar	2.000	2.200	2.067		++	Arauca (Arauca)	1.000	1.250	1.088		-
Barranquilla, Barranquillita	6.000	6.500	6.333		=	Armenia, Mercar	600	700	656		+++
Bogotá, D.C., Corabastos	1.100	1.400	1.160		+++	Barranquilla, Barranquillita	571	657	612		-
Bucaramanga, Centroabastos	3.000	3.000	3.000		-	Barranquilla, Granabastos	500	543	519		-
Cartagena, Bazurto	5.000	5.000	5.000		=	Bucaramanga, Centroabastos	560	672	587		-
Manizales, Centro Galerías	3.000	3.500	3.250		=	Buenaventura (Valle del Cauca)	1.000	1.067	1.028		-
Medellín, Central Mayorista de Antioquia	2.000	2.000	2.000		-	Cali, Cavasa	767	833	825		-
Neiva, Surabastos	3.500	4.000	3.542		+	Cali, Santa Helena	933	1.000	967		+
Pasto, El Potrerillo	3.000	5.000	3.750		-	Cartagena, Bazurto	643	786	706		-
						Cartago (Valle del Cauca)	1.200	1.280	1.253		+
						El Santuario (Antioquia)	208	250	232		-
						La Ceja (Antioquia)	400	500	425		-
Remolacha											
Arauca (Arauca)	1.273	1.545	1.385		+						
Armenia, Mercar	1.120	1.200	1.157		+						
Barranquilla, Barranquillita	1.333	1.500	1.443		+						

Cuadro 2. Mercados mayoristas. Precios de venta de verduras y hortalizas (conclusión) 2020 (7 al 13 de marzo)

Productos y mercados	Pesos por kilogramo				Tendencia	Productos y mercados	Pesos por kilogramo				Tendencia
	Mínimo	Máximo	Medio				Mínimo	Máximo	Medio		
Tomate larga vida (continuación)						Zanahoria (continuación)					
Tunja, Complejo de Servicios del Sur	2.045	2.273	2.152		+	Ibagué, Plaza La 21	960	1.280	1.098		-
Villavicencio, CAV	1.250	1.750	1.563		-	Ipiales (Nariño), Ipiales somos todos	400	500	470		-
Tomate riñón						La Unión (Nariño)	583	667	625		-
Armenia, Mercar	2.700	2.800	2.767		=	Manizales, Centro Galerías	887	1.129	998		-
Bucaramanga, Centroabastos	2.273	2.273	2.273		=	Neiva, Surabastos	896	1.360	1.055		-
Cartago (Valle del Cauca)	3.400	3.800	3.567		+	Palmira (Valle del Cauca)	700	800	775		+
Ipiales (Nariño), Ipiales somos todos	1.364	1.364	1.364		-	Pamplona (Norte de Santander)	833	1.000	870		-
Medellín, Central Mayorista de Antioquia	2.500	2.800	2.606		+	Pasto, El Potrerillo	460	500	492		-
Sincelejo, Nuevo Mercado	3.000	3.400	3.156		-	Popayán, Plaza de mercado del barrio Bolívar	550	583	577		=
Tomate riñón valluno						San Gil (Santander)	1.167	1.267	1.230		-
Montería, Mercado del Sur	2.700	3.300	3.050		-	Santa Marta (Magdalena)	1.167	1.433	1.346		-
Tomate Riogrande						Sincelejo, Nuevo Mercado	900	1.050	985		-
Bucaramanga, Centroabastos	1.364	2.273	1.869		-	Sogamoso (Boyacá)	1.167	1.250	1.188		+
Cúcuta, Cenabastos	1.458	2.292	1.882		-	Tuluá (Valle del Cauca)	667	1.000	833		-
Duitama (Boyacá)	1.364	1.591	1.477		-	Tunja, Complejo de Servicios del Sur	1.000	1.133	1.076		-
San Gil (Santander)	1.720	2.000	1.840		++	Túquerres (Nariño)	300	417	352		-
Socorro (Santander)	1.520	1.600	1.547		+	Valledupar, Mercabastos	1.167	1.500	1.389		-
Sogamoso (Boyacá)	1.727	1.818	1.807		+++	Villavicencio, CAV	917	1.167	1.017		-
Yopal (Casanare)	2.500	2.650	2.575		+	Yopal (Casanare)	1.167	1.167	1.167		-
Tomate Riogrande bumangués						Zanahoria bogotana					
Barranquilla, Barranquillita	1.600	2.400	2.113		+	Barranquilla, Barranquillita	1.267	1.333	1.317		+
Barranquilla, Granabastos	2.045	2.409	2.254		-	Barranquilla, Granabastos	1.217	1.267	1.242		-
Cartagena, Bazurto	2.182	2.727	2.342		+	Buenaventura (Valle del Cauca)	1.300	1.367	1.325		+
Zanahoria						Cali, Cavasa	1.167	1.333	1.217		-
Arauca (Arauca)	1.255	1.545	1.385		+	Cali, Santa Helena	1.167	1.167	1.167		+
Armenia, Mercar	1.167	1.250	1.206		-	Cartagena, Bazurto	1.083	1.333	1.183		-
Bogotá, D.C., Corabastos	1.000	1.417	1.229		-	Cúcuta, Cenabastos	1.333	1.500	1.385		-
Bucaramanga, Centroabastos	1.083	1.167	1.135		-	Pereira, La 41	1.033	1.167	1.099		-
Buenaventura (Valle del Cauca)	1.000	1.100	1.017		+	Pereira, Mercasa	917	1.100	1.011		-
Cali, Cavasa	600	800	708		-	Tuluá (Valle del Cauca)	833	917	903		-
Cali, Santa Helena	800	860	820		-	Zanahoria larga vida					
Cartago (Valle del Cauca)	833	1.167	986		-	El Carmen de Viboral (Antioquia)	611	667	649		-
Chiquinquirá (Boyacá)	1.000	1.167	1.083		+	El Santuario (Antioquia)	444	667	537		-
Cúcuta, Cenabastos	833	1.000	977		=	La Ceja (Antioquia)	667	1.000	815		-
Duitama (Boyacá)	1.083	1.167	1.138		-	Marinilla (Antioquia)	500	667	574		-
Florencia (Caquetá)	1.250	1.300	1.275		=	Medellín, Central Mayorista de Antioquia	556	711	644		-
						Medellín, Plaza Minorista "José María Villa"	667	822	711		-
						Montería, Mercado del Sur	778	889	852		-
						Rionegro (Antioquia)	778	806	785		-
						Sonsón (Antioquia)	667	711	689		-

TENDENCIAS

---	-	+	+++
Variación mayor al -20 %	Variación entre 0 % y -10 %	Variación entre 0 % y 10 %	Variación mayor al 20 %
--	=	++	n. d.
Variación entre -10 % y -20 %	Variación igual a 0 %	Variación entre 10 % y 20 %	No determinado

FRUTAS FRESCAS

Aumentó el precio del maracuyá

Durante esta semana se registró un ascenso en las cotizaciones del maracuyá en veintiocho de los treinta y tres mercados en donde se comercializó. Los mayoristas afirmaron que esta tendencia estuvo relacionada a las afectaciones de calidad como consecuencia del verano en Garzón (Huila), Dagua, La Unión (Valle del Cauca), Sonsón, Dabeiba y Sopetrán (Antioquia); sumado a la caída en el volumen de fruta que llegó desde las zonas productoras de Quimbaya (Quindío), Cereté, Canalete (Córdoba), Socorro, Cimitarra (Santander) y Tame (Arauca). En Cali, por ejemplo, el precio presentó un incremento del 37,17%, vendiéndose el kilo a \$3.738.

Así mismo, subieron los precios del tomate de árbol, el aguacate papelillo, la mora de Castilla, el mango Tommy, la piña gold, el limón Tahití, las naranjas Valencia y común y el kiwi. En el caso del tomate de árbol, los comerciantes adujeron este comportamiento al menor ingreso de fruta de primera calidad desde Santa Rosa de Osos, Yarumal, (Antioquia), Guayabetal, Fômeque, (Cundinamarca) y Aguadas (Caldas). Esta situación se hizo evidente en treinta y ocho de los cuarenta y ocho mercados donde se vendió esta semana. En Armenia y Villavicencio, por ejemplo, el kilo se transó a \$2.187 y a \$2.333, respectivamente, 8,61%, en promedio, mas.

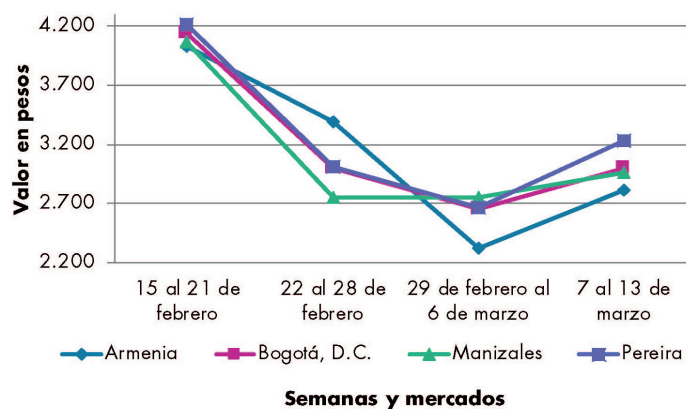
También se registró un aumento en las cotizaciones del aguacate papelillo en veinticuatro de los treinta

en donde se negoció, lo cual fue el resultado de una disminución en los rendimientos productivos en los cultivos ubicados en Pereira (Risaralda), Alcalá, Caicedonia (Valle del Cauca), Quimbaya, Montenegro (Quindío), Lejanías, El Dorado (Meta), San Sebastián de Mariquita y Fresno (Tolima). El precio subió en veinticinco de los treinta y dos mercados donde se transó. En Bogotá, por ejemplo, el alza fue superior al 12,00%, ofreciéndose el kilo a \$5.700.

De igual forma, subió el precio de la mora de Castilla debido a que se contrajo la oferta desde Isnos (Huila), Ginebra (Valle de Cauca), San Pedro de Cartago, Córdoba (Nariño), Piedecuesta (Santander), Paipa, (Boyacá) y Cajamarca (Tolima); gracias a lo anterior la cotización aumento veintinueve en de los treinta y nueve mercados donde se encontró esta semana. En Santa Marta la cotización se incrementó 3,65% y el kilo se negoció a \$3.010.

En contraste, bajaron las cotizaciones de las manzanas verde, royal y roja importadas. En cuanto la manzana verde importada, dicha caída se observó en treinta de los treinta y nueve mercados en donde se vendió, pues ingresó un mayor nivel de carga desde países productores como Chile, Francia y Estados Unidos. En Montería, el kilo se ofreció a \$5.978, es decir, un 4,82% menos que la semana inmediatamente anterior.

Gráfico 4. Comportamiento de los precios del maracuyá 2020 (15 de febrero al 13 de marzo)



Fuente: DANE, Sipsa.

BOLETÍN SEMANAL PRECIOS MAYORISTAS

Cuadro 3. Mercados mayoristas. Precios de venta de frutas frescas 2020 (7 al 13 de marzo)

Productos y mercados	Pesos por kilogramo				Tendencia	Productos y mercados	Pesos por kilogramo				Tendencia
	Mínimo	Máximo	Medio				Mínimo	Máximo	Medio		
Aguacate común						Aguacate papelillo (continuación)					
Bucaramanga, Centroabastos	5.000	5.500	5.250		+++	Ubaté (Cundinamarca)	3.000	3.500	3.250		=
Buenaventura (Valle del Cauca)	3.000	3.500	3.117		+	Valledupar, Mercado Nuevo	6.000	6.500	6.167		+
Cúcuta, Cenabastos	5.000	6.000	5.167		=	Villavicencio, CAV	5.500	6.000	5.979		+++
Palmira (Valle del Cauca)	3.000	3.200	3.067		+	Badea					
Tuluá (Valle del Cauca)	3.000	3.500	3.283		+	Neiva, Surabastos	1.800	2.200	2.000		-
Tunja, Complejo de Servicios del Sur	3.100	3.250	3.188		n.d.	Banano bocadillo					
Aguacate Hass						Bogotá, D.C., Corabastos	2.000	2.200	2.050		+
Bogotá, D.C., Corabastos	4.000	4.800	4.492		+	Duitama (Boyacá)	1.350	1.400	1.383		-
Chiquinquirá (Boyacá)	2.500	3.000	2.583		-	Medellín, Central Mayorista de Antioquia	1.200	1.200	1.200		=
La Ceja (Antioquia)	2.000	2.400	2.117		+	Santa Bárbara (Antioquia)	667	833	719		+
Medellín, Central Mayorista de Antioquia	3.000	3.500	3.100		+	Sogamoso (Boyacá)	1.400	1.600	1.488		+
Rionegro (Antioquia)	2.000	2.500	2.258		+	Tunja, Complejo de Servicios del Sur	1.400	1.500	1.472		+
San Gil (Santander)	3.400	3.500	3.450		-	Banano criollo					
San Vicente (Antioquia)	2.000	2.200	2.050		+	Armenia, Mercar	800	1.000	856		-
Sogamoso (Boyacá)	3.700	4.000	3.817		+	Armenia, Retiro	800	900	867		-
Sonsón (Antioquia)	2.000	2.200	2.150		++	Barranquilla, Barranquillita	480	540	520		++
Tunja, Complejo de Servicios del Sur	3.700	4.200	3.944		++	Bogotá, D.C., Corabastos	1.700	2.000	1.854		-
Aguacate papelillo						Bucaramanga, Centroabastos	1.400	1.600	1.500		=
Arauca (Arauca)	5.000	5.800	5.467		+	Buenaventura (Valle del Cauca)	1.278	1.278	1.278		-
Armenia, Mercar	4.600	5.000	4.722		+	Cali, Cavasa	944	1.000	983		+
Armenia, Retiro	4.600	4.700	4.633		+	Cali, Santa Helena	778	833	815		+
Bogotá, D.C., Corabastos	5.000	6.000	5.700		++	Cartago (Valle del Cauca)	900	1.200	1.038		-
Bucaramanga, Centroabastos	5.000	5.500	5.250		++	Chiquinquirá (Boyacá)	1.500	1.750	1.625		++
Buenaventura (Valle del Cauca)	4.800	5.000	4.867		=	Cúcuta, Cenabastos	2.000	2.500	2.067		+
Cali, Cavasa	4.600	5.400	5.017		+	Cúcuta, La Nueva Sexta	1.500	1.667	1.514		-
Cali, Santa Helena	4.500	4.700	4.525		+	Florencia (Caquetá)	1.480	1.520	1.500		=
Cartagena, Bazurto	5.000	6.500	5.833		-	Ibagué, Plaza La 21	1.000	1.200	1.067		+
Cartago (Valle del Cauca)	4.000	5.000	4.500		=	La Ceja (Antioquia)	700	800	717		+
Chiquinquirá (Boyacá)	4.000	4.500	4.417		++	Manizales, Centro Galerías	900	1.000	950		=
Cúcuta, Cenabastos	4.000	4.500	4.121		-	Medellín, Central Mayorista de Antioquia	1.000	1.300	1.063		-
Duitama (Boyacá)	4.800	5.000	4.933		+	Medellín, Plaza Minorista "José María Villa"	1.000	1.100	1.025		=
Florencia (Caquetá)	4.000	4.000	4.000		+	Neiva, Surabastos	1.000	1.200	1.090		+
Ibagué, Plaza La 21	4.500	5.000	4.792		+	Palmira (Valle del Cauca)	1.200	1.300	1.263		-
Manizales, Centro Galerías	4.000	4.000	4.000		=	Pamplona (Norte de Santander)	1.800	2.000	1.933		=
Medellín, Central Mayorista de Antioquia	4.300	5.500	4.794		+	Pereira, La 41	900	1.200	1.017		-
Medellín, Plaza Minorista "José María Villa"	4.500	4.700	4.544		+	Pereira, Mercasa	1.000	1.200	1.067		=
Montería, Mercado del Sur	4.000	5.000	4.475		+	Popayán, Plaza de mercado del barrio Bolívar	1.200	1.300	1.213		-
Neiva, Surabastos	4.000	5.000	4.656		+	Rionegro (Antioquia)	1.000	1.200	1.073		-
Palmira (Valle del Cauca)	4.500	4.800	4.638		+	San Gil (Santander)	520	640	582		-
Pereira, La 41	4.000	5.000	4.333		++	Santa Bárbara (Antioquia)	400	500	441		=
Pereira, Mercasa	4.000	5.000	4.592		++	Santa Marta (Magdalena)	412	412	412		-
Popayán, Plaza de mercado del barrio Bolívar	4.500	5.400	4.913		+	Socorro (Santander)	560	720	627		-
Rionegro (Antioquia)	4.000	4.600	4.262		+	Sogamoso (Boyacá)	1.300	1.400	1.344		+
Sincelejo, Nuevo Mercado	5.500	5.500	5.500		++	Sonsón (Antioquia)	650	800	725		+
Sogamoso (Boyacá)	5.000	5.000	5.000		+	Tuluá (Valle del Cauca)	800	1.000	925		=
Tuluá (Valle del Cauca)	4.000	4.500	4.267		-	Tunja, Complejo de Servicios del Sur	1.600	1.700	1.633		+
Tunja, Complejo de Servicios del Sur	4.700	5.400	5.053		++						

Cuadro 3. Mercados mayoristas. Precios de venta de frutas frescas (continuación)
2020 (7 al 13 de marzo)

Productos y mercados	Pesos por kilogramo				Tendencia	Productos y mercados	Pesos por kilogramo				Tendencia
	Mínimo	Máximo	Medio				Mínimo	Máximo	Medio		
Banano criollo (continuación)						Coco					
Villavicencio, CAV	2.000	2.400	2.229		-	Armenia, Mercar	2.533	2.667	2.578		-
Banano Urabá						Barranquilla, Barranquillita	3.500	3.500	3.500		+
Arauca (Arauca)	1.500	1.667	1.574		-	Bogotá, D.C., Corabastos	3.667	3.750	3.715		-
Barranquilla, Barranquillita	570	600	593		+	Cali, Cavasa	2.182	2.424	2.313		=
Bogotá, D.C., Corabastos	1.250	1.350	1.288		+	Cali, Santa Helena	1.944	2.000	1.954		+
Bucaramanga, Centroabastos	1.300	1.400	1.331		-	Cartagena, Bazurto	3.500	3.920	3.663		-
Chiquinquirá (Boyacá)	1.400	1.500	1.450		-	Cartago (Valle del Cauca)	2.000	2.400	2.178		-
Duitama (Boyacá)	1.200	1.300	1.250		+	La Unión (Nariño)	1.667	1.667	1.667		-
Medellín, Plaza Minorista "José María Villa"	1.000	1.000	1.000		+	Manizales, Centro Galerías	2.581	2.903	2.653		-
Montería, Mercado del Sur	900	1.000	967		-	Medellín, Central Mayorista de Antioquia	4.800	5.577	5.152		-
Pamplona (Norte de Santander)	1.750	1.750	1.750		+	Montería, Mercado del Sur	3.900	4.000	3.965		=
Sogamoso (Boyacá)	1.200	1.250	1.225		+	Palmira (Valle del Cauca)	2.000	2.222	2.111		=
Tunja, Complejo de Servicios del Sur	1.250	1.300	1.283		+	Pereira, Mercasa	2.267	2.800	2.594		-
Valledupar, Mercabastos	400	500	442		-	Sincelejo, Nuevo Mercado	3.480	3.480	3.480		++
Villavicencio, CAV	720	800	743		+	Curuba					
Yopal (Casanare)	1.556	1.556	1.556		=	Arauca (Arauca)	2.000	3.000	2.550		++
Borojó						Armenia, Mercar	1.700	2.100	1.856		+
Bogotá, D.C., Corabastos	6.000	6.000	6.000		=	Bogotá, D.C., Corabastos	1.727	2.045	1.835		-
Bucaramanga, Centroabastos	6.500	7.000	6.750		+	Bucaramanga, Centroabastos	1.200	1.200	1.200		++
Cúcuta, Cenabastos	7.000	7.000	7.000		+	Buenaventura (Valle del Cauca)	2.800	3.000	2.933		=
Medellín, Central Mayorista de Antioquia	4.500	5.000	4.733		-	Cali, Cavasa	2.000	2.100	2.044		+
Pamplona (Norte de Santander)	8.000	8.000	8.000		=	Cartago (Valle del Cauca)	2.000	2.600	2.283		-
Villavicencio, CAV	6.000	7.000	6.458		+	Chiquinquirá (Boyacá)	1.591	1.591	1.591		+
Breva						Cúcuta, Cenabastos	1.500	1.833	1.635		++
Armenia, Mercar	5.760	6.000	5.840		n.d.	Ibagué, Plaza La 21	1.500	1.750	1.583		+
Medellín, Central Mayorista de Antioquia	4.000	4.000	4.000		=	Ipiales (Nariño), Ipiales somos todos	1.500	1.667	1.625		++
Ciruella importada						Medellín, Central Mayorista de Antioquia	1.500	1.800	1.579		-
Bogotá, D.C., Corabastos	7.222	8.333	7.774		-	Neiva, Surabastos	1.400	1.800	1.658		+
Bucaramanga, Centroabastos	5.909	6.818	6.261		-	Pamplona (Norte de Santander)	1.042	1.042	1.042		++
Cúcuta, Cenabastos	10.000	12.000	11.133		+	Pereira, Mercasa	2.300	2.500	2.400		++
Medellín, Central Mayorista de Antioquia	9.375	10.000	9.740		+	San Gil (Santander)	1.360	1.520	1.440		-
Neiva, Surabastos	7.778	8.889	8.426		-	Socorro (Santander)	1.400	1.720	1.560		+
Tunja, Complejo de Servicios del Sur	7.000	7.200	7.067		-	Sogamoso (Boyacá)	1.364	1.591	1.545		-
Valledupar, Mercado Nuevo	9.375	10.000	9.667		-	Sonsón (Antioquia)	800	1.000	875		-
Ciruella roja						Tunja, Complejo de Servicios del Sur	1.364	1.500	1.413		-
Bogotá, D.C., Corabastos	1.920	2.400	2.255		++	Villavicencio, CAV	1.600	2.000	1.782		-
Bucaramanga, Centroabastos	1.800	2.600	2.233		+++	Durazno importado					
Cúcuta, Cenabastos	2.500	3.000	2.726		+++	Bogotá, D.C., Corabastos	6.667	8.000	7.296		-
Medellín, Central Mayorista de Antioquia	3.000	3.500	3.031		-	Bucaramanga, Centroabastos	7.222	7.556	7.347		-
Neiva, Surabastos	2.000	2.240	2.105		+	Medellín, Central Mayorista de Antioquia	7.222	7.778	7.641		+
Pamplona (Norte de Santander)	2.500	3.000	2.639		-	Neiva, Surabastos	8.750	10.375	9.490		-
San Gil (Santander)	1.520	1.680	1.582		+	Tunja, Complejo de Servicios del Sur	7.000	7.500	7.211		-
Socorro (Santander)	2.280	2.400	2.370		++	Valledupar, Mercado Nuevo	8.750	10.000	9.458		-
Sogamoso (Boyacá)	1.400	1.600	1.485		+	Durazno nacional					
Tunja, Complejo de Servicios del Sur	1.600	1.680	1.618		+	Bogotá, D.C., Corabastos	4.000	5.000	4.500		+
						Bucaramanga, Centroabastos	2.800	3.000	2.900		-
						Chiquinquirá (Boyacá)	1.591	1.818	1.712		-
						Cúcuta, Cenabastos	3.000	3.000	3.000		-
						Medellín, Central Mayorista de Antioquia	4.500	4.500	4.500		-

BOLETÍN SEMANAL PRECIOS MAYORISTAS

Cuadro 3. Mercados mayoristas. Precios de venta de frutas frescas (continuación)
2020 (7 al 13 de marzo)

Productos y mercados	Pesos por kilogramo				Tendencia	Productos y mercados	Pesos por kilogramo				Tendencia
	Mínimo	Máximo	Medio				Mínimo	Máximo	Medio		
Durazno importado (continuación)						Granadilla (continuación)					
San Gil (Santander)	3.200	3.500	3.400	-		Manizales, Centro Galerías	2.333	2.800	2.633	=	
Socorro (Santander)	3.000	3.200	3.100	+		Medellín, Central Mayorista de Antioquia	2.692	5.000	3.886	+	
Sogamoso (Boyacá)	2.045	2.273	2.205	+		Neiva, Surabastos	3.333	4.000	3.706	++	
Tunja, Complejo de Servicios del Sur	1.818	1.955	1.854	+		Palmira (Valle del Cauca)	3.667	4.000	3.817	+	
Feijoa						Pamplona (Norte de Santander)	3.571	3.571	3.571	n.d.	
Bogotá, D.C., Corabastos	4.500	5.000	4.825	+		Pasto, El Potrerillo	3.333	3.667	3.556	+	
San Gil (Santander)	4.000	4.000	4.000	=		Pereira, Mercasa	4.000	4.000	4.000	+	
Sogamoso (Boyacá)	2.273	2.500	2.330	+		Popayán, Plaza de mercado del barrio Bolívar	3.867	4.133	4.000	+	
Tunja, Complejo de Servicios del Sur	2.182	2.591	2.348	++		Rionegro (Antioquia)	3.846	4.615	4.147	++	
Fresa						San Gil (Santander)	4.571	5.000	4.833	-	
Armenia, Mercar	5.600	6.000	5.800	=		Socorro (Santander)	4.643	5.143	4.917	-	
Bogotá, D.C., Corabastos	6.500	12.000	9.516	-		Sogamoso (Boyacá)	4.333	4.667	4.483	-	
Bucaramanga, Centroabastos	5.000	6.000	5.513	+++		Tuluá (Valle del Cauca)	2.667	3.333	3.000	=	
Cali, Cavasa	4.000	4.800	4.400	+		Tunja, Complejo de Servicios del Sur	3.533	4.333	3.894	-	
Cali, Santa Helena	3.500	4.000	3.833	=		Villavicencio, CAV	4.000	4.667	4.417	-	
Cartago (Valle del Cauca)	4.200	4.600	4.400	-		Yopal (Casanare)	4.667	5.000	4.833	n.d.	
Chiquinquirá (Boyacá)	6.667	7.333	7.000	+++		Guanábana					
Cúcuta, Cenabastos	3.800	4.000	3.983	+++		Armenia, Mercar	2.000	2.200	2.100	=	
Manizales, Centro Galerías	4.800	4.800	4.800	=		Barranquilla, Barranquillita	4.500	5.000	4.767	+	
Medellín, Central Mayorista de Antioquia	6.000	7.500	6.463	-		Bogotá, D.C., Corabastos	3.500	3.800	3.735	+	
Medellín, Plaza Minorista "José María Villa"	6.000	7.000	6.725	+		Bucaramanga, Centroabastos	2.000	2.800	2.450	++	
Montería, Mercado del Sur	4.000	4.000	4.000	-		Cali, Cavasa	2.500	2.800	2.644	+	
Neiva, Surabastos	8.750	10.000	8.889	n.d.		Cartago (Valle del Cauca)	3.000	3.200	3.133	-	
Pamplona (Norte de Santander)	3.000	4.000	3.500	++		Chiquinquirá (Boyacá)	1.800	2.000	1.900	-	
Pasto, El Potrerillo	5.000	5.000	5.000	=		Cúcuta, Cenabastos	2.000	3.000	2.553	++	
San Gil (Santander)	5.733	6.933	6.400	++		Duitama (Boyacá)	3.000	3.200	3.133	-	
Sincelejo, Nuevo Mercado	4.000	4.600	4.156	+		Ibagué, Plaza La 21	1.800	2.200	2.000	-	
Socorro (Santander)	5.333	5.600	5.467	+		Ipiales (Nariño), Ipiales somos todos	2.240	2.560	2.387	-	
Sogamoso (Boyacá)	5.500	6.500	6.000	++		La Unión (Nariño)	3.000	3.500	3.167	-	
Tunja, Complejo de Servicios del Sur	3.733	4.000	3.889	-		Manizales, Centro Galerías	2.300	2.500	2.400	++	
Ubaté (Cundinamarca)	6.250	7.500	6.875	n.d.		Medellín, Central Mayorista de Antioquia	2.500	3.000	2.792	-	
Villavicencio, CAV	6.875	7.500	7.461	-		Medellín, Plaza Minorista "José María Villa"	2.600	3.000	2.817	-	
Yopal (Casanare)	5.625	6.000	5.813	-		Pamplona (Norte de Santander)	3.000	3.500	3.250	=	
Granadilla						Pasto, El Potrerillo	3.000	3.300	3.050	+	
Arauca (Arauca)	4.643	5.714	5.310	+		Pereira, La 41	2.500	3.000	2.775	-	
Armenia, Mercar	3.800	4.333	4.126	-		Pereira, Mercasa	2.000	2.300	2.050	+	
Bogotá, D.C., Corabastos	3.667	4.333	4.094	-		Popayán, Plaza de mercado del barrio Bolívar	2.500	2.700	2.588	+	
Bucaramanga, Centroabastos	4.286	5.357	4.866	+		San Gil (Santander)	3.000	3.200	3.117	n.d.	
Cali, Cavasa	4.000	4.333	4.167	++		Sogamoso (Boyacá)	3.000	3.000	3.000	+	
Cali, Santa Helena	3.667	4.333	4.056	+		Tuluá (Valle del Cauca)	2.300	2.500	2.400	++	
Cartago (Valle del Cauca)	4.000	4.333	4.111	+		Tunja, Complejo de Servicios del Sur	2.700	3.000	2.925	++	
Chiquinquirá (Boyacá)	3.667	4.000	3.833	-		Villavicencio, CAV	3.400	4.000	3.533	+	
Cúcuta, Cenabastos	3.214	3.571	3.542	-		Guayaba agria					
Duitama (Boyacá)	4.000	4.333	4.111	-		Armenia, Mercar	2.800	3.300	2.944	+++	
Florencia (Caquetá)	3.600	3.600	3.600	+		Cartago (Valle del Cauca)	2.500	2.800	2.717	+++	
Ibagué, Plaza La 21	2.333	2.667	2.528	-		Manizales, Centro Galerías	2.500	3.000	2.733	=	
La Unión (Nariño)	1.667	2.000	1.833	-							

Cuadro 3. Mercados mayoristas. Precios de venta de frutas frescas (continuación)
2020 (7 al 13 de marzo)

Productos y mercados	Pesos por kilogramo				Tendencia	Productos y mercados	Pesos por kilogramo				Tendencia
	Mínimo	Máximo	Medio	Precios			Mínimo	Máximo	Medio	Precios	
Guayaba agría (continuación)						Guayaba pera (continuación)					
Montería, Mercado del Sur	3.080	3.200	3.183		-	Popayán, Plaza de mercado del barrio Bolívar	1.500	1.750	1.606		-
Pereira, La 41	2.500	3.000	2.717		++	Rionegro (Antioquia)	2.000	2.400	2.156		++
Pereira, Mercasa	2.000	2.500	2.154		-	San Gil (Santander)	1.200	1.400	1.293		-
Sincelejo, Nuevo Mercado	3.200	3.800	3.450		-	Sogamoso (Boyacá)	1.136	1.591	1.381		-
Guayaba Atlántico						Tuluá (Valle del Cauca)	1.300	1.500	1.400		=
Barranquilla, Barranquillita	2.000	2.000	2.000		+++	Tunja, Complejo de Servicios del Sur	1.091	1.500	1.242		-
Guayaba común						Túquerres (Nariño)	1.970	2.000	1.995		+
Barranquilla, Barranquillita	1.800	2.000	1.898		-	Ubaté (Cundinamarca)	1.250	1.500	1.375		+
Cúcuta, Cenabastos	1.500	1.667	1.526		+	Villavicencio, CAV	800	1.100	971		+++
Montería, Mercado del Sur	2.200	2.800	2.507		++	Guayaba pera valluna					
Sincelejo, Nuevo Mercado	2.000	2.200	2.058		+	Medellín, Central Mayorista de Antioquia	2.200	2.500	2.324		+
Valledupar, Mercabastos	2.000	2.000	2.000		-	Gulupa					
Guayaba manzana						Bogotá, D.C., Corabastos	2.200	2.667	2.514		++
Cartago (Valle del Cauca)	2.000	2.200	2.133		+	Ibagué, Plaza La 21	2.000	2.240	2.120		-
Manizales, Centro Galerías	2.500	2.500	2.500		+	Medellín, Central Mayorista de Antioquia	2.000	2.500	2.421		+
Medellín, Central Mayorista de Antioquia	2.400	2.800	2.563		-	Neiva, Surabastos	2.400	2.640	2.467		-
Rionegro (Antioquia)	2.500	2.700	2.615		+	Peñol (Antioquia)	1.500	1.500	1.500		++
Guayaba pera						Sonsón (Antioquia)	1.200	1.500	1.350		+++
Arauca (Arauca)	1.727	2.273	2.114		-	Higo					
Armenia, Mercar	1.200	1.600	1.422		+	Bogotá, D.C., Corabastos	10.000	12.000	10.986		++
Barranquilla, Barranquillita	2.000	2.500	2.322		-	Medellín, Central Mayorista de Antioquia	6.500	8.000	6.888		++
Barranquilla, Granabastos	2.300	2.500	2.392		-	Sonsón (Antioquia)	3.500	4.000	3.750		n.d.
Bogotá, D.C., Corabastos	1.286	1.786	1.473		++	Kiwi					
Bucaramanga, Centroabastos	1.200	1.800	1.570		++	Bogotá, D.C., Corabastos	10.500	11.500	10.899		-
Buenaventura (Valle del Cauca)	1.800	2.000	1.900		-	Bucaramanga, Centroabastos	11.000	12.000	11.875		+
Cali, Cavasa	1.300	1.600	1.458		-	Cali, Cavasa	11.500	11.500	11.500		+
Cali, Santa Helena	1.300	1.400	1.325		+	Cali, Santa Helena	9.500	10.000	9.800		+
Cartagena, Bazurto	2.300	2.500	2.467		-	Chiquinquirá (Boyacá)	11.000	12.000	11.417		+
Cartago (Valle del Cauca)	1.400	1.600	1.500		=	Cúcuta, Cenabastos	12.000	14.000	12.500		-
Chiquinquirá (Boyacá)	1.200	1.400	1.317		-	Ibagué, Plaza La 21	11.500	12.000	11.883		+
Cúcuta, Cenabastos	2.045	2.273	2.212		+	La Unión (Nariño)	6.500	8.000	7.250		-
Duitama (Boyacá)	1.818	1.818	1.818		-	Manizales, Centro Galerías	10.000	11.000	10.667		-
Ibagué, Plaza La 21	900	1.000	967		n.d.	Medellín, Central Mayorista de Antioquia	10.000	11.000	10.406		+
Ipiales (Nariño), Ipiales somos todos	1.800	2.200	1.975		+	Neiva, Surabastos	11.900	12.000	11.967		+
La Ceja (Antioquia)	1.300	1.600	1.442		=	Pamplona (Norte de Santander)	15.000	20.000	17.500		++
La Unión (Nariño)	1.250	1.500	1.350		-	Pasto, El Potrerillo	6.500	8.500	7.250		+
Manizales, Centro Galerías	1.200	1.500	1.400		=	Pereira, La 41	11.000	11.000	11.000		+
Medellín, Central Mayorista de Antioquia	1.700	2.000	1.952		++	Pereira, Mercasa	10.000	12.000	11.083		+
Medellín, Plaza Minorista "José María Villa"	1.900	2.400	2.140		++	Popayán, Plaza de mercado del barrio Bolívar	10.500	11.000	10.938		-
Neiva, Surabastos	1.200	1.500	1.394		=	San Gil (Santander)	13.000	14.000	13.500		=
Palmira (Valle del Cauca)	1.400	1.500	1.450		-	Sogamoso (Boyacá)	12.500	13.000	12.725		+
Pamplona (Norte de Santander)	2.045	2.500	2.258		+	Tuluá (Valle del Cauca)	11.000	13.000	11.875		+
Pasto, El Potrerillo	1.600	1.900	1.733		+	Tunja, Complejo de Servicios del Sur	11.500	12.000	11.722		=
Pereira, La 41	1.300	1.500	1.442		-	Villavicencio, CAV	11.000	11.500	11.208		+
Pereira, Mercasa	1.000	1.600	1.308		=						

BOLETÍN SEMANAL PRECIOS MAYORISTAS

Cuadro 3. Mercados mayoristas. Precios de venta de frutas frescas (continuación)
2020 (7 al 13 de marzo)

Productos y mercados	Pesos por kilogramo				Tendencia	Productos y mercados	Pesos por kilogramo				Tendencia
	Mínimo	Máximo	Medio				Mínimo	Máximo	Medio		
Limón común						Limón mandarino (continuación)					
Armenia, Mercar	2.500	2.600	2.533	=		Pereira, Mercasa	1.700	2.000	1.875	++	
Bogotá, D.C., Corabastos	1.143	1.571	1.387	-		Santa Bárbara (Antioquia)	700	1.200	938	+	
Bucaramanga, Centroabastos	2.000	2.400	2.250	++		Villavicencio, CAV	1.600	2.000	1.778	++	
Bucaramanga, Mercados del centro	2.000	2.200	2.067	=		Yopal (Casanare)	1.500	1.500	1.500	=	
Cali, Cavasa	1.633	1.833	1.748	+		Limón Tahití					
Cali, Santa Helena	1.500	1.667	1.611	++		Armenia, Mercar	1.800	2.000	1.867	+	
Cartagena, Bazurto	1.714	2.143	1.897	+		Barranquilla, Barranquillita	1.667	2.083	1.889	-	
Cartago (Valle del Cauca)	2.700	2.800	2.767	+		Bogotá, D.C., Corabastos	1.857	2.429	2.169	-	
Chiquinquirá (Boyacá)	2.143	2.143	2.143	+		Bucaramanga, Centroabastos	1.600	2.000	1.825	-	
Cúcuta, Cenabastos	2.000	2.500	2.125	-		Bucaramanga, Mercados del centro	1.600	1.800	1.667	++	
Cúcuta, La Nueva Sexta	2.083	2.500	2.302	-		Cali, Cavasa	1.500	1.600	1.585	+	
Florencia (Caquetá)	1.440	1.520	1.480	-		Cali, Santa Helena	1.400	1.700	1.558	++	
Ibagué, Plaza La 21	1.214	1.571	1.345	++		Cartagena, Bazurto	2.200	2.800	2.410	+	
Ipiales (Nariño), Ipiales somos todos	1.500	1.500	1.500	=		Cartago (Valle del Cauca)	2.200	2.500	2.367	++	
La Unión (Nariño)	1.667	1.667	1.667	-		Chiquinquirá (Boyacá)	2.214	2.286	2.250	+	
Medellín, Central Mayorista de Antioquia	1.429	2.200	1.713	++		Cúcuta, Cenabastos	1.364	1.591	1.527	+	
Medellín, Plaza Minorista "José María Villa"	1.800	2.000	1.933	+		Duitama (Boyacá)	2.500	2.727	2.576	-	
Montería, Mercado del Sur	1.714	1.743	1.719	-		Ibagué, Plaza La 21	1.429	1.571	1.476	+	
Neiva, Surabastos	1.200	1.600	1.343	+		Manizales, Centro Galerías	1.600	1.800	1.725	+	
Pamplona (Norte de Santander)	2.500	3.000	2.917	-		Medellín, Central Mayorista de Antioquia	2.000	2.600	2.346	-	
Pasto, El Potrerillo	1.250	1.375	1.313	+		Medellín, Plaza Minorista "José María Villa"	2.200	2.600	2.456	+	
Pereira, La 41	2.000	2.500	2.292	-		Neiva, Surabastos	1.280	1.440	1.360	=	
Pereira, Mercasa	2.000	2.500	2.235	+		Palmira (Valle del Cauca)	1.500	1.600	1.538	+	
Rionegro (Antioquia)	2.500	2.600	2.527	+		Pamplona (Norte de Santander)	1.875	2.083	1.910	+	
San Gil (Santander)	2.000	2.200	2.076	-		Pasto, El Potrerillo	900	1.160	1.030	+	
Santa Marta (Magdalena)	2.667	2.667	2.667	=		Pereira, La 41	1.700	2.200	1.950	++	
Sincelejo, Nuevo Mercado	1.714	2.000	1.929	=		Pereira, Mercasa	1.800	2.400	2.083	++	
Socorro (Santander)	2.080	2.240	2.160	+		Rionegro (Antioquia)	2.400	2.600	2.522	+	
Tunja, Complejo de Servicios del Sur	2.080	2.160	2.120	-		San Gil (Santander)	1.200	1.440	1.280	-	
Valledupar, Mercabastos	3.084	3.744	3.463	+		Santa Bárbara (Antioquia)	1.100	1.300	1.219	++	
Villavicencio, CAV	2.000	2.600	2.342	+		Socorro (Santander)	1.400	1.440	1.420	=	
Limón común Ciénaga						Sogamoso (Boyacá)	2.045	2.500	2.261	+	
Barranquilla, Barranquillita	3.125	3.375	3.293	+		Tuluá (Valle del Cauca)	1.500	1.700	1.600	=	
Limón común valluno						Tunja, Complejo de Servicios del Sur	2.045	2.364	2.231	-	
Buenaventura (Valle del Cauca)	2.700	3.000	2.783	+		Ubaté (Cundinamarca)	2.727	3.182	2.955	=	
Palmira (Valle del Cauca)	2.333	2.500	2.479	+++		Villavicencio, CAV	2.000	2.600	2.332	-	
Tuluá (Valle del Cauca)	1.667	2.000	1.833	+		Lulo					
Limón mandarino						Arauca (Arauca)	4.000	4.750	4.125	+	
Armenia, Mercar	1.000	1.100	1.067	-		Armenia, Mercar	2.800	3.000	2.867	=	
Armenia, Retiro	650	850	744	-		Barranquilla, Barranquillita	3.200	3.500	3.389	-	
Ibagué, Plaza La 21	900	1.100	983	+++		Barranquilla, Granabastos	3.400	3.600	3.500	-	
La Ceja (Antioquia)	600	1.000	775	-		Bogotá, D.C., Corabastos	2.400	3.000	2.704	-	
Medellín, Central Mayorista de Antioquia	1.600	2.000	1.754	+		Bucaramanga, Centroabastos	2.520	2.600	2.560	-	
Medellín, Plaza Minorista "José María Villa"	1.500	1.800	1.717	+		Buenaventura (Valle del Cauca)	3.000	3.200	3.033	+	
Peñol (Antioquia)	700	900	800	-		Cali, Cavasa	2.500	2.700	2.615	-	
Pereira, La 41	1.500	2.000	1.700	+		Cali, Santa Helena	2.200	2.400	2.338	-	
						Cartagena, Bazurto	3.500	4.000	3.711	-	
						Cartago (Valle del Cauca)	2.600	2.800	2.733	=	

Cuadro 3. Mercados mayoristas. Precios de venta de frutas frescas (continuación)
2020 (7 al 13 de marzo)

Productos y mercados	Pesos por kilogramo				Tendencia	Productos y mercados	Pesos por kilogramo				Tendencia
	Mínimo	Máximo	Medio	Precios			Mínimo	Máximo	Medio	Precios	
Lulo (continuación)						Mandarina común (continuación)					
Chiquinquirá (Boyacá)	2.391	2.609	2.464		+	Barranquilla, Barranquillita	2.500	2.667	2.583		-
Cúcuta, Cenabastos	3.000	4.000	3.427		-	Cúcuta, Cenabastos	1.800	2.000	1.867		+
Duitama (Boyacá)	2.826	3.043	2.971		=	Pamplona (Norte de Santander)	800	1.000	967		=
Florencia (Caquetá)	2.800	2.800	2.800		-	San Gil (Santander)	1.000	1.200	1.111		++
Ibagué, Plaza La 21	2.400	2.800	2.583		-	Santa Bárbara (Antioquia)	659	900	792		+
La Unión (Nariño)	1.833	2.000	1.917		++	Socorro (Santander)	920	1.000	980		++
Manizales, Centro Galerías	2.500	2.800	2.625		++	Tunja, Complejo de Servicios del Sur	1.727	2.045	1.846		++
Medellín, Central Mayorista de Antioquia	2.000	2.400	2.242		+						
Medellín, Plaza Minorista "José María Villa"	2.500	3.000	2.750		-	Mandarina Oneco					
Montería, Mercado del Sur	3.000	3.500	3.175		-	Armenia, Mercar	2.800	2.900	2.867		+++
Neiva, Surabastos	2.000	2.800	2.467		-	Armenia, Retiro	2.000	2.300	2.100		+
Palmira (Valle del Cauca)	2.700	2.800	2.788		+	Bogotá, D.C., Corabastos	2.636	3.182	2.913		-
Pamplona (Norte de Santander)	3.000	3.000	3.000		=	Cali, Cavasa	2.500	2.700	2.598		+
Pasto, El Potrerillo	2.522	2.609	2.589		+	Cali, Santa Helena	1.900	2.100	1.983		+
Pereira, La 41	2.400	3.000	2.683		+	Cartago (Valle del Cauca)	2.000	2.500	2.267		++
Pereira, Mercasa	2.300	2.700	2.513		+	Manizales, Centro Galerías	1.800	2.000	1.950		=
Popayán, Plaza de mercado del barrio Bolívar	2.400	2.480	2.410		-	Medellín, Central Mayorista de Antioquia	2.600	3.000	2.850		+
San Gil (Santander)	2.600	2.800	2.684		-	Medellín, Plaza Minorista "José María Villa"	2.500	3.000	2.725		-
Santa Marta (Magdalena)	3.400	3.400	3.400		=	Pereira, La 41	1.200	1.600	1.467		-
Sincelejo, Nuevo Mercado	2.800	3.000	2.917		-	Pereira, Mercasa	1.800	2.000	1.917		+
Socorro (Santander)	2.600	2.680	2.640		-	Rionegro (Antioquia)	2.700	3.000	2.925		+
Sogamoso (Boyacá)	3.043	3.261	3.071		+	Santa Bárbara (Antioquia)	1.200	1.400	1.283		-
Tuluá (Valle del Cauca)	2.400	2.600	2.500		+						
Tunja, Complejo de Servicios del Sur	2.826	3.261	3.047		-	Mango común					
Valledupar, Mercabastos	3.000	3.400	3.189		-	Bogotá, D.C., Corabastos	1.739	2.174	1.986		-
Valledupar, Mercado Nuevo	2.800	2.800	2.800		=	Cali, Santa Helena	1.800	2.000	1.833		++
Villavicencio, CAV	2.400	3.000	2.625		-	Cartago (Valle del Cauca)	2.800	3.000	2.933		++
Yopal (Casanare)	3.500	4.500	4.063		=	Medellín, Central Mayorista de Antioquia	2.000	2.800	2.372		-
						Medellín, Plaza Minorista "José María Villa"	2.400	2.500	2.498		++
Mandarina Arrayana						Neiva, Surabastos	1.120	1.400	1.205		+
Bogotá, D.C., Corabastos	3.864	4.545	4.091		-	Pereira, La 41	1.500	1.800	1.675		n.d.
Buenaventura (Valle del Cauca)	2.800	3.000	2.917		+	Pereira, Mercasa	1.400	1.600	1.517		-
Cali, Cavasa	2.500	2.700	2.606		+	Santa Bárbara (Antioquia)	1.320	2.700	1.972		+
Cali, Santa Helena	1.850	2.000	1.917		+	Tunja, Complejo de Servicios del Sur	1.364	1.500	1.419		-
Chiquinquirá (Boyacá)	2.045	2.273	2.083		++						
Florencia (Caquetá)	2.080	2.080	2.080		+	Mango de azúcar					
La Unión (Nariño)	1.500	1.750	1.667		+	Barranquilla, Barranquillita	2.800	3.120	2.960		-
Neiva, Surabastos	2.273	3.273	2.909		++	Bogotá, D.C., Corabastos	2.400	2.800	2.667		-
Pasto, El Potrerillo	1.750	2.000	1.875		=	Bucaramanga, Centroabastos	2.200	2.600	2.375		-
Popayán, Plaza de mercado del barrio Bolívar	1.840	1.920	1.865		+	La Unión (Nariño)	2.000	2.000	2.000		=
San Gil (Santander)	960	1.200	1.127		++	Medellín, Central Mayorista de Antioquia	1.500	2.000	1.886		+
Sogamoso (Boyacá)	2.273	2.727	2.614		+						
Tuluá (Valle del Cauca)	1.800	2.000	1.933		=	Mango manzano					
Tunja, Complejo de Servicios del Sur	2.182	2.500	2.332		++	Armenia, Mercar	2.200	2.300	2.233		=
Ubaté (Cundinamarca)	3.500	3.750	3.625		+	Pereira, La 41	1.800	2.200	2.000		n.d.
Villavicencio, CAV	2.800	3.000	2.900		-	Pereira, Mercasa	2.000	2.400	2.075		-
						Mango reina					
Mandarina común						Pereira, La 41	1.700	2.000	1.875		n.d.
Arauca (Arauca)	2.500	3.182	2.750		+	Pereira, Mercasa	1.500	1.800	1.633		-

BOLETÍN SEMANAL PRECIOS MAYORISTAS

Cuadro 3. Mercados mayoristas. Precios de venta de frutas frescas (continuación)
2020 (7 al 13 de marzo)

Productos y mercados	Pesos por kilogramo				Tendencia	Productos y mercados	Pesos por kilogramo				Tendencia
	Mínimo	Máximo	Medio				Mínimo	Máximo	Medio		
Mango Tommy						Manzana roja importada (continuación)					
Arauca (Arauca)	2.045	2.500	2.288	n.d.		Bogotá, D.C., Corabastos	5.000	5.684	5.356	-	
Barranquilla, Barranquillita	2.120	2.400	2.244	+		Bucaramanga, Centroabastos	5.250	5.400	5.363	-	
Bogotá, D.C., Corabastos	2.955	3.182	3.082	+		Buenaventura (Valle del Cauca)	6.316	6.579	6.404	+	
Bucaramanga, Centroabastos	2.400	2.600	2.475	-		Cali, Cavasa	5.263	5.526	5.378	+	
Bucaramanga, Mercados del centro	2.400	2.480	2.427	+		Cali, Santa Helena	5.158	5.263	5.228	=	
Cali, Cavasa	2.600	3.200	2.871	++		Cartagena, Bazarro	4.737	5.895	5.170	-	
Cali, Santa Helena	2.520	2.800	2.607	+++		Cartago (Valle del Cauca)	5.526	5.789	5.658	+	
Cartagena, Bazarro	2.400	2.720	2.560	n.d.		Chiquinquirá (Boyacá)	5.789	6.053	5.877	-	
Cartago (Valle del Cauca)	2.167	2.500	2.306	+		Cúcuta, Cenabastos	5.750	6.000	5.865	+	
Chiquinquirá (Boyacá)	2.273	2.727	2.500	+++		Duitama (Boyacá)	5.263	5.789	5.614	-	
Cúcuta, Cenabastos	2.600	2.800	2.750	+		Florencia (Caquetá)	6.053	6.053	6.053	=	
Ibagué, Plaza La 21	1.600	1.800	1.733	++		Ibagué, Plaza La 21	5.263	5.526	5.351	+	
Ipiales (Nariño), Ipiales somos todos	2.080	2.240	2.140	+		Ipiales (Nariño), Ipiales somos todos	5.000	5.632	5.316	-	
La Ceja (Antioquia)	2.300	2.500	2.450	++		La Unión (Nariño)	4.737	5.526	5.132	-	
La Unión (Nariño)	2.400	2.600	2.500	=		Manizales, Centro Galerías	5.263	5.789	5.439	-	
Manizales, Centro Galerías	3.000	3.000	3.000	=		Medellín, Central Mayorista de Antioquia	5.000	5.263	5.170	-	
Medellín, Central Mayorista de Antioquia	2.200	2.500	2.338	+		Montería, Mercado del Sur	5.000	5.263	5.189	-	
Medellín, Plaza Minorista "José María Villa"	2.300	2.700	2.544	++		Neiva, Surabastos	5.526	6.053	5.899	-	
Neiva, Surabastos	1.800	2.200	1.957	+		Palmira (Valle del Cauca)	5.000	5.263	5.132	=	
Palmira (Valle del Cauca)	2.200	2.400	2.365	+		Pamplona (Norte de Santander)	6.000	6.000	6.000	=	
Pasto, El Potrillo	1.800	2.200	2.033	+		Pasto, El Potrillo	5.000	5.526	5.263	-	
Pereira, La 41	2.200	2.400	2.300	n.d.		Pereira, La 41	5.263	5.789	5.504	+	
Pereira, Mercasa	2.300	2.700	2.500	-		Pereira, Mercasa	5.263	6.053	5.526	-	
Popayán, Plaza de mercado del barrio Bolívar	2.000	2.600	2.247	+		Popayán, Plaza de mercado del barrio Bolívar	5.158	5.263	5.237	+	
Rionegro (Antioquia)	2.800	3.200	2.942	+		Rionegro (Antioquia)	5.263	5.789	5.575	-	
San Gil (Santander)	2.160	2.400	2.293	+		San Gil (Santander)	5.500	5.500	5.500	-	
Socorro (Santander)	2.160	2.400	2.280	++		Sincelejo, Nuevo Mercado	5.500	5.500	5.500	=	
Sogamoso (Boyacá)	2.273	2.636	2.358	++		Sogamoso (Boyacá)	5.526	6.053	5.789	-	
Tuluá (Valle del Cauca)	2.114	2.720	2.368	-		Tuluá (Valle del Cauca)	5.789	6.053	5.921	-	
Tunja, Complejo de Servicios del Sur	2.364	2.727	2.545	++		Tunja, Complejo de Servicios del Sur	5.526	6.053	5.789	-	
Túquerres (Nariño)	2.520	2.600	2.560	n.d.		Túquerres (Nariño)	4.947	5.263	5.118	-	
Ubaté (Cundinamarca)	2.083	2.500	2.292	++		Valledupar, Mercado Nuevo	5.263	5.789	5.351	-	
Villavicencio, CAV	2.200	2.800	2.492	+		Villavicencio, CAV	5.000	5.789	5.373	-	
Yopal (Casanare)	1.680	1.800	1.740	+		Yopal (Casanare)	5.789	5.789	5.789	-	
Mango Yulima						Manzana royal gala importada					
Armenia, Mercar	1.800	1.900	1.867	=		Arauca (Arauca)	7.133	8.533	7.489	-	
Pereira, La 41	1.800	2.000	1.883	n.d.		Armenia, Mercar	5.789	6.053	5.965	=	
Pereira, Mercasa	1.600	2.000	1.767	-		Bogotá, D.C., Corabastos	4.737	5.789	5.314	-	
Manzana nacional						Bucaramanga, Centroabastos	4.600	5.000	4.788	-	
Bogotá, D.C., Corabastos	2.500	3.000	2.833	-		Cali, Cavasa	5.526	5.789	5.696	+	
Medellín, Central Mayorista de Antioquia	3.500	4.000	3.729	+		Cali, Santa Helena	5.000	5.526	5.263	-	
Sogamoso (Boyacá)	2.045	2.273	2.131	-		Cartago (Valle del Cauca)	5.789	5.947	5.855	+	
Tunja, Complejo de Servicios del Sur	1.955	2.045	2.015	-		Chiquinquirá (Boyacá)	5.526	5.789	5.658	-	
Manzana roja importada						Cúcuta, Cenabastos	5.750	6.250	5.938	+	
Arauca (Arauca)	5.350	6.250	5.650	-		Duitama (Boyacá)	5.263	5.789	5.614	-	
Armenia, Mercar	5.789	6.053	5.965	=		Florencia (Caquetá)	6.053	6.053	6.053	=	
Barranquilla, Barranquillita	5.158	5.263	5.211	=		Ibagué, Plaza La 21	5.263	5.789	5.570	-	
						Ipiales (Nariño), Ipiales somos todos	5.000	5.158	5.088	+	
						La Ceja (Antioquia)	4.737	6.053	5.373	-	

Cuadro 3. Mercados mayoristas. Precios de venta de frutas frescas (continuación)
2020 (7 al 13 de marzo)

Productos y mercados	Pesos por kilogramo				Tendencia	Productos y mercados	Pesos por kilogramo				Tendencia
	Mínimo	Máximo	Medio				Mínimo	Máximo	Medio		
Manzana royal gala importada (continuación)						Manzana verde importada (continuación)					
Manizales, Centro Galerías	5.000	5.263	5.105	-		Rionegro (Antioquia)	6.211	6.579	6.322	-	
Medellín, Central Mayorista de Antioquia	5.000	5.263	5.099	-		San Gil (Santander)	6.000	6.250	6.083	-	
Montería, Mercado del Sur	4.737	5.526	5.114	-		Sincedejo, Nuevo Mercado	6.000	6.500	6.167	-	
Neiva, Surabastos	5.263	6.053	5.636	-		Sogamoso (Boyacá)	6.842	7.105	6.974	-	
Palmira (Valle del Cauca)	5.526	5.789	5.658	=		Tuluá (Valle del Cauca)	6.842	6.842	6.842	+	
Pamplona (Norte de Santander)	5.750	6.000	5.875	-		Tunja, Complejo de Servicios del Sur	6.053	6.579	6.316	-	
Pasto, El Potrerillo	5.000	5.526	5.322	-		Túquerres (Nariño)	5.263	5.789	5.592	-	
Pereira, La 41	5.263	5.421	5.364	-		Ubaté (Cundinamarca)	5.500	5.750	5.625	+	
Pereira, Mercasa	5.263	5.895	5.649	+		Valledupar, Mercado Nuevo	6.053	6.842	6.404	-	
Popayán, Plaza de mercado del barrio Bolívar	5.526	5.789	5.691	-		Villavicencio, CAV	5.789	6.842	6.436	+	
Rionegro (Antioquia)	5.263	5.684	5.467	-		Yopal (Casanare)	6.053	6.316	6.184	-	
San Gil (Santander)	5.500	5.750	5.583	-							
Sogamoso (Boyacá)	5.526	6.053	5.789	-		Maracuyá					
Tuluá (Valle del Cauca)	5.526	5.632	5.579	-		Arauca (Arauca)	2.000	2.800	2.600	-	
Tunja, Complejo de Servicios del Sur	5.789	6.053	5.965	-		Armenia, Mercar	2.600	3.000	2.811	+++	
Túquerres (Nariño)	4.947	5.263	5.118	-		Bogotá, D.C., Corabastos	2.700	3.300	2.988	++	
Ubaté (Cundinamarca)	5.000	5.750	5.375	=		Bucaramanga, Centroabastos	2.533	3.000	2.783	+	
Valledupar, Mercado Nuevo	5.000	5.500	5.167	-		Buenaventura (Valle del Cauca)	4.200	4.300	4.233	++	
Villavicencio, CAV	5.000	5.789	5.340	-		Cali, Cavasa	3.500	3.700	3.640	++	
						Cali, Santa Helena	3.500	4.000	3.738	+++	
						Cartago (Valle del Cauca)	3.400	3.700	3.550	+++	
						Chiquinquirá (Boyacá)	2.500	2.800	2.650	++	
						Cúcuta, Cenabastos	2.300	3.000	2.603	-	
						Duitama (Boyacá)	2.400	2.500	2.450	-	
						Ibagué, Plaza La 21	2.640	3.040	2.830	++	
						La Ceja (Antioquia)	2.200	3.300	2.892	+++	
						Manizales, Centro Galerías	2.500	3.200	2.963	+	
						Medellín, Plaza Minorista "José María Villa"	3.200	3.500	3.369	+++	
						Montería, Mercado del Sur	2.000	2.333	2.197	+++	
						Palmira (Valle del Cauca)	3.200	3.500	3.425	+++	
						Pamplona (Norte de Santander)	3.000	3.000	3.000	+	
						Pasto, El Potrerillo	2.833	3.667	3.159	+	
						Pereira, La 41	3.300	3.800	3.500	+++	
						Pereira, Mercasa	2.900	3.600	3.223	+++	
						Popayán, Plaza de mercado del barrio Bolívar	3.400	3.500	3.475	+	
						Rionegro (Antioquia)	2.800	4.000	3.173	+++	
						San Gil (Santander)	2.333	3.333	2.748	++	
						Socorro (Santander)	2.333	2.400	2.367	-	
						Sogamoso (Boyacá)	2.800	3.500	3.075	+++	
						Sonsón (Antioquia)	2.000	2.000	2.000	+++	
						Tuluá (Valle del Cauca)	2.700	3.500	3.088	+++	
						Tunja, Complejo de Servicios del Sur	2.300	2.600	2.450	+	
						Túquerres (Nariño)	2.500	2.667	2.622	-	
						Ubaté (Cundinamarca)	2.600	3.000	2.800	++	
						Villavicencio, CAV	2.000	2.500	2.300	+	
						Yopal (Casanare)	2.500	2.600	2.550	+++	
						Maracuyá antioqueño					
						Medellín, Central Mayorista de Antioquia	3.000	3.700	3.233	+++	
						Sincedejo, Nuevo Mercado	3.000	3.400	3.183	+++	

BOLETÍN SEMANAL PRECIOS MAYORISTAS

Cuadro 3. Mercados mayoristas. Precios de venta de frutas frescas (continuación)
2020 (7 al 13 de marzo)

Productos y mercados	Pesos por kilogramo				Tendencia	Productos y mercados	Pesos por kilogramo				Tendencia
	Mínimo	Máximo	Medio	Precios			Mínimo	Máximo	Medio	Precios	
Maracuyá huilense						Mora de Castilla (continuación)					
Florencia (Caquetá)	2.960	3.040	3.000		++	Cali, Cavasa	2.800	3.360	3.023		+
Neiva, Surabastos	2.240	2.720	2.460		++	Cali, Santa Helena	2.720	2.960	2.813		++
Maracuyá santandereano						Cartagena, Bazurto	2.720	3.600	3.187		-
Barranquilla, Barranquillita	3.000	3.733	3.483		+++	Cartago (Valle del Cauca)	3.600	4.000	3.733		+
Cartagena, Bazurto	2.467	2.533	2.500		n.d.	Chiquinquirá (Boyacá)	2.400	2.800	2.533		+++
Valledupar, Mercabastos	3.667	4.000	3.750		++	Cúcuta, Cenabastos	2.667	3.333	3.045		++
Maracuyá valluno						Duitama (Boyacá)	3.000	3.400	3.200		+
Barranquilla, Barranquillita	4.000	4.400	4.200		++	Ibagué, Plaza La 21	3.600	4.000	3.725		+
Barranquilla, Granabastos	3.300	3.500	3.442		+++	Ipiales (Nariño), Ipiales somos todos	2.125	2.500	2.344		++
Cartagena, Bazurto	3.800	4.500	4.142		+++	La Unión (Nariño)	2.000	2.000	2.000		+++
Melón Cantalup						Manizales, Centro Galerías	3.000	3.000	3.000		=
Arauca (Arauca)	2.200	3.500	2.800		-	Medellín, Central Mayorista de Antioquia	1.600	3.000	2.170		-
Armenia, Mercar	2.800	3.000	2.900		=	Montería, Mercado del Sur	2.400	4.000	3.067		-
Barranquilla, Barranquillita	1.300	2.000	1.789		-	Neiva, Surabastos	2.000	2.560	2.190		+
Bogotá, D.C., Corabastos	1.200	1.900	1.500		-	Palmira (Valle del Cauca)	3.040	3.600	3.260		+++
Bucaramanga, Centroabastos	2.000	2.200	2.100		-	Pamplona (Norte de Santander)	2.000	2.400	2.267		+
Cali, Cavasa	1.500	1.600	1.573		+	Pasto, El Potrerillo	2.750	3.250	3.052		+++
Cali, Santa Helena	1.500	1.600	1.550		+	Pereira, La 41	2.800	3.200	3.050		+
Cartago (Valle del Cauca)	1.800	2.000	1.867		+	Pereira, Mercasa	2.500	3.000	2.778		+
Chiquinquirá (Boyacá)	1.273	1.591	1.424		-	Popayán, Plaza de mercado del barrio Bolívar	2.400	2.560	2.540		+
Cúcuta, Cenabastos	1.500	2.000	1.717		-	Rionegro (Antioquia)	2.700	3.000	2.850		-
Duitama (Boyacá)	1.727	1.818	1.758		-	San Gil (Santander)	3.200	3.500	3.333		+++
Ibagué, Plaza La 21	1.200	1.400	1.321		-	Santa Marta (Magdalena)	2.800	3.200	3.010		+
Manizales, Centro Galerías	2.000	2.500	2.375		=	Sincelejo, Nuevo Mercado	3.000	4.400	3.600		-
Medellín, Central Mayorista de Antioquia	1.800	2.000	1.910		+	Socorro (Santander)	2.700	3.000	2.875		++
Montería, Mercado del Sur	1.500	1.800	1.658		-	Sogamoso (Boyacá)	3.000	4.000	3.613		+++
Neiva, Surabastos	1.200	1.800	1.400		+	Tuluá (Valle del Cauca)	3.200	3.600	3.400		++
Palmira (Valle del Cauca)	1.600	1.700	1.663		++	Tunja, Complejo de Servicios del Sur	2.800	3.200	2.975		+
Pamplona (Norte de Santander)	2.000	3.000	2.500		-	Ubaté (Cundinamarca)	3.750	3.750	3.750		++
Pasto, El Potrerillo	2.000	2.200	2.100		=	Valledupar, Mercabastos	3.200	4.000	3.711		+
Pereira, Mercasa	2.000	2.500	2.067		-	Villavicencio, CAV	3.000	4.667	3.611		-
San Gil (Santander)	1.800	1.920	1.840		+	Yopal (Casanare)	4.750	5.000	4.875		+
Santa Marta (Magdalena)	1.600	1.700	1.650		n.d.	Naranja común					
Socorro (Santander)	1.400	1.440	1.420		-	Arauca (Arauca)	978	1.413	1.170		++
Sogamoso (Boyacá)	2.000	2.200	2.100		-	Chiquinquirá (Boyacá)	833	1.000	922		+
Tunja, Complejo de Servicios del Sur	1.273	2.045	1.553		-	Cúcuta, Cenabastos	833	1.167	997		++
Ubaté (Cundinamarca)	3.500	4.000	3.750		=	Cúcuta, La Nueva Sexta	833	1.000	954		++
Valledupar, Mercado Nuevo	1.200	1.400	1.244		n.d.	Montería, Mercado del Sur	640	720	690		+++
Villavicencio, CAV	1.750	2.500	2.151		+	Neiva, Surabastos	448	480	472		++
Mora de Castilla						Pamplona (Norte de Santander)	400	500	450		-
Arauca (Arauca)	3.600	5.000	4.400		+++	San Gil (Santander)	480	600	551		++
Armenia, Mercar	3.600	4.200	3.867		+	Santa Bárbara (Antioquia)	444	500	481		=
Barranquilla, Barranquillita	2.800	4.800	3.803		-	Santa Marta (Magdalena)	800	800	800		=
Barranquilla, Granabastos	2.560	4.600	3.518		-	Sonsón (Antioquia)	500	500	500		+++
Bogotá, D.C., Corabastos	2.615	4.000	3.146		-	Tunja, Complejo de Servicios del Sur	833	867	852		-
Bucaramanga, Centroabastos	2.560	3.400	2.958		+	Naranja Sweet					
Buenaventura (Valle del Cauca)	3.300	3.600	3.500		+	Armenia, Mercar	760	800	773		+
						Armenia, Retiro	600	660	633		-

Cuadro 3. Mercados mayoristas. Precios de venta de frutas frescas (continuación)
2020 (7 al 13 de marzo)

Productos y mercados	Pesos por kilogramo				Tendencia	Productos y mercados	Pesos por kilogramo				Tendencia
	Mínimo	Máximo	Medio	Precios			Mínimo	Máximo	Medio	Precios	
Naranja Sweet (continuación)						Papaya Maradol (continuación)					
Bogotá, D.C., Corabastos	1.100	1.300	1.244		++	Cali, Cavasa	2.000	2.300	2.190		+
Cali, Cavasa	800	900	868		++	Cali, Santa Helena	1.700	2.000	1.825		+
Cali, Santa Helena	760	800	787		+	Cartago (Valle del Cauca)	2.000	2.400	2.167		-
Cartago (Valle del Cauca)	800	900	825		+	Chiquinquirá (Boyacá)	1.944	1.944	1.944		+
Ibagué, Plaza La 21	900	1.200	1.017		+	Cúcuta, Cenabastos	1.300	1.600	1.496		-
Neiva, Surabastos	875	1.000	942		+	Cúcuta, La Nueva Sexta	1.500	1.700	1.579		-
Pasto, El Potrerillo	800	900	850		=	Duitama (Boyacá)	1.667	1.778	1.704		-
Pereira, La 41	800	1.000	950		=	Ibagué, Plaza La 21	1.500	1.600	1.550		-
Pereira, Mercasa	800	1.100	892		-	Ipiales (Nariño), Ipiales somos todos	2.700	2.800	2.761		-
Popayán, Plaza de mercado del barrio Bolívar	760	760	760		-	La Ceja (Antioquia)	2.700	2.700	2.700		-
Tuluá (Valle del Cauca)	800	900	850		=	La Unión (Nariño)	1.500	2.000	1.750		-
						Manizales, Centro Galerías	2.000	2.500	2.263		+
Naranja Valencia						Medellín, Central Mayorista de Antioquia	2.700	2.900	2.775		-
Barranquilla, Barranquillita	1.200	1.200	1.200		=	Medellín, Plaza Minorista "José María Villa"	1.500	1.500	1.500		+
Bogotá, D.C., Corabastos	1.100	1.300	1.244		++	Neiva, Surabastos	1.600	2.000	1.750		-
Bucaramanga, Centroabastos	800	1.000	950		+	Palmira (Valle del Cauca)	2.000	2.300	2.188		-
Bucaramanga, Mercados del centro	880	1.000	920		=	Pamplona (Norte de Santander)	2.000	2.000	2.000		+
Buenaventura (Valle del Cauca)	1.280	1.280	1.280		=	Pasto, El Potrerillo	2.500	2.700	2.600		-
Cartagena, Bazurto	1.000	1.040	1.020		+	Pereira, La 41	2.300	2.500	2.400		+
Cartago (Valle del Cauca)	640	700	670		++	Pereira, Mercasa	1.800	2.500	2.188		+
Cúcuta, Cenabastos	1.100	1.200	1.188		++	Popayán, Plaza de mercado del barrio Bolívar	1.600	1.700	1.675		+
Duitama (Boyacá)	1.300	1.360	1.320		-	Rionegro (Antioquia)	2.800	3.000	2.926		-
Florencia (Caquetá)	1.100	1.100	1.100		+	San Gil (Santander)	1.250	1.500	1.378		-
Ipiales (Nariño), Ipiales somos todos	1.200	1.250	1.228		+	Socorro (Santander)	1.200	1.500	1.338		+
La Ceja (Antioquia)	1.100	1.300	1.217		+	Sogamoso (Boyacá)	1.778	2.222	1.944		=
Manizales, Centro Galerías	700	800	767		=	Tuluá (Valle del Cauca)	1.800	2.000	1.950		+
Medellín, Central Mayorista de Antioquia	1.200	1.400	1.292		+	Tunja, Complejo de Servicios del Sur	1.667	1.944	1.829		++
Medellín, Plaza Minorista "José María Villa"	1.200	1.300	1.225		-	Ubaté (Cundinamarca)	1.667	1.667	1.667		-
Montería, Mercado del Sur	740	800	765		-	Valledupar, Mercado Nuevo	800	900	811		-
Pasto, El Potrerillo	800	900	850		=	Villavicencio, CAV	1.100	1.500	1.285		-
Pereira, Mercasa	800	1.000	875		-						
Rionegro (Antioquia)	1.200	1.400	1.342		+	Papaya melona					
Sincelejo, Nuevo Mercado	1.000	1.200	1.117		+	Bucaramanga, Centroabastos	1.400	1.480	1.420		-
Sogamoso (Boyacá)	1.400	1.500	1.425		+	Medellín, Central Mayorista de Antioquia	1.100	1.200	1.150		=
Tunja, Complejo de Servicios del Sur	1.000	1.100	1.036		+	Papaya redonda					
Túquerres (Nariño)	1.200	1.375	1.266		+++	Bucaramanga, Centroabastos	1.250	1.250	1.250		-
Valledupar, Mercabastos	1.273	1.364	1.354		=	Medellín, Central Mayorista de Antioquia	1.100	1.200	1.150		=
Villavicencio, CAV	860	1.000	916		+	Papaya tainung					
Yopal (Casanares)	900	920	910		+	Barranquilla, Barranquillita	1.000	1.200	1.133		-
						Bogotá, D.C., Corabastos	2.600	3.000	2.775		-
Papaya hawaiana						Cartagena, Bazurto	1.300	1.400	1.350		-
Medellín, Central Mayorista de Antioquia	2.500	2.500	2.500		+	Medellín, Central Mayorista de Antioquia	1.400	1.600	1.450		-
						Medellín, Plaza Minorista "José María Villa"	1.400	1.500	1.490		=
Papaya Maradol						Montería, Mercado del Sur	680	800	750		+
Arauca (Arauca)	1.600	2.200	2.000		-	Santa Marta (Magdalena)	800	900	850		=
Armenia, Mercar	1.700	1.800	1.733		=	Sincelejo, Nuevo Mercado	1.000	1.167	1.056		-
Bogotá, D.C., Corabastos	1.389	2.333	1.926		-						
Bucaramanga, Centroabastos	1.200	1.900	1.400		-						
Buenaventura (Valle del Cauca)	2.600	3.000	2.733		+						

Cuadro 3. Mercados mayoristas. Precios de venta de frutas frescas (continuación)
2020 (7 al 13 de marzo)

Productos y mercados	Pesos por kilogramo				Tendencia	Productos y mercados	Pesos por kilogramo				Tendencia
	Mínimo	Máximo	Medio				Mínimo	Máximo	Medio		
Papaya tainung (continuación)						Pera importada (continuación)					
Valledupar, Mercado Nuevo	800	800	800	-		Ipiales (Nariño), Ipiales somos todos	5.263	5.526	5.395	=	
Villavicencio, CAV	1.300	1.700	1.496	-		La Unión (Nariño)	5.526	5.789	5.658	+	
Patilla						Manizales, Centro Galerías	5.000	5.600	5.433	-	
Armenia, Mercar	800	900	867	=		Medellín, Central Mayorista de Antioquia	5.000	5.526	5.285	-	
Barranquilla, Barranquillita	880	900	893	=		Montería, Mercado del Sur	5.263	5.526	5.447	-	
Bogotá, D.C., Corabastos	900	1.000	904	-		Neiva, Surabastos	6.333	6.667	6.556	+	
Bucaramanga, Centroabastos	800	1.000	875	-		Palmira (Valle del Cauca)	5.526	5.789	5.645	-	
Cali, Cavasa	1.100	1.200	1.167	-		Pamplona (Norte de Santander)	6.000	6.500	6.250	+	
Cali, Santa Helena	900	900	900	=		Pastó, El Potrerillo	5.000	5.263	5.058	-	
Cartagena, Bazarito	600	700	617	-		Pereira, La 41	4.900	5.800	5.175	-	
Cartago (Valle del Cauca)	800	1.000	925	=		Pereira, Mercasa	5.000	5.750	5.450	-	
Cúcuta, Cenabastos	800	900	820	-		Popayán, Plaza de mercado del barrio Bolívar	5.368	5.526	5.507	-	
Medellín, Central Mayorista de Antioquia	700	700	700	+		Rionegro (Antioquia)	5.789	6.316	6.057	-	
Medellín, Plaza Minorista "José María Villa"	800	800	800	=		San Gil (Santander)	5.500	5.750	5.583	-	
Montería, Mercado del Sur	600	650	617	-		Sincelejo, Nuevo Mercado	5.750	6.000	5.792	-	
Palmira (Valle del Cauca)	1.100	1.200	1.183	-		Sogamoso (Boyacá)	5.789	6.316	6.086	-	
Pastó, El Potrerillo	1.100	1.200	1.167	=		Tuluá (Valle del Cauca)	6.053	6.579	6.316	+	
Pereira, La 41	1.000	1.000	1.000	=		Tunja, Complejo de Servicios del Sur	5.789	6.053	5.877	=	
Popayán, Plaza de mercado del barrio Bolívar	1.000	1.000	1.000	-		Valledupar, Mercado Nuevo	5.000	5.500	5.167	-	
Rionegro (Antioquia)	900	1.000	979	-		Villavicencio, CAV	4.750	5.500	5.063	-	
San Gil (Santander)	1.000	1.000	1.000	=		Yopal (Casanare)	5.750	5.750	5.750	=	
Santa Marta (Magdalena)	1.200	1.400	1.300	=		Pera nacional					
Sincelejo, Nuevo Mercado	600	600	600	=		Bogotá, D.C., Corabastos	2.391	2.826	2.524	-	
Socorro (Santander)	1.000	1.000	1.000	=		Medellín, Central Mayorista de Antioquia	2.500	2.500	2.500	+	
Tuluá (Valle del Cauca)	1.000	1.100	1.033	=		Sogamoso (Boyacá)	2.174	2.391	2.210	n.d.	
Tunja, Complejo de Servicios del Sur	900	1.100	1.011	-		Tunja, Complejo de Servicios del Sur	1.870	2.696	2.227	-	
Valledupar, Mercado Nuevo	660	750	708	-		Piña gold					
Villavicencio, CAV	800	900	842	-		Armenia, Mercar	1.700	2.000	1.800	-	
Patilla baby						Bogotá, D.C., Corabastos	2.273	2.727	2.519	+++	
Bogotá, D.C., Corabastos	2.000	2.500	2.229	-		Bucaramanga, Centroabastos	1.800	2.300	2.163	+++	
Bucaramanga, Centroabastos	2.625	2.875	2.781	-		Buenaventura (Valle del Cauca)	2.200	2.300	2.233	=	
Cali, Cavasa	1.400	1.600	1.535	+		Cali, Cavasa	1.800	1.900	1.846	+	
Medellín, Central Mayorista de Antioquia	1.700	2.000	1.829	-		Cali, Santa Helena	1.600	1.700	1.683	+	
Pera importada						Cartago (Valle del Cauca)	2.200	2.300	2.267	+	
Armenia, Mercar	5.500	5.750	5.667	=		Chiquinquirá (Boyacá)	3.000	3.636	3.227	+	
Bogotá, D.C., Corabastos	4.750	5.500	5.172	-		Cúcuta, Cenabastos	2.000	2.500	2.300	+++	
Bucaramanga, Centroabastos	5.250	5.400	5.344	-		Ibagué, Plaza La 21	2.100	2.400	2.213	++	
Buenaventura (Valle del Cauca)	6.579	6.842	6.667	+		La Unión (Nariño)	1.500	2.000	1.750	-	
Cali, Cavasa	5.526	5.789	5.696	-		Manizales, Centro Galerías	2.000	2.200	2.067	=	
Cali, Santa Helena	5.526	5.789	5.658	+		Medellín, Central Mayorista de Antioquia	2.000	2.500	2.304	+	
Cartagena, Bazarito	5.474	6.316	5.784	-		Medellín, Plaza Minorista "José María Villa"	1.800	2.200	2.067	+++	
Cartago (Valle del Cauca)	4.474	5.000	4.737	-		Montería, Mercado del Sur	1.800	2.000	1.867	n.d.	
Chiquinquirá (Boyacá)	6.053	6.316	6.184	+		Neiva, Surabastos	1.800	2.500	2.192	++	
Cúcuta, Cenabastos	5.750	6.000	5.875	+		Palmira (Valle del Cauca)	1.500	1.600	1.525	+	
Duitama (Boyacá)	5.789	6.053	5.965	-		Pastó, El Potrerillo	1.500	1.800	1.667	+	
Florencia (Caquetá)	6.158	6.158	6.158	=		Pereira, La 41	2.400	2.500	2.483	++	
Ibagué, Plaza La 21	5.263	5.789	5.395	-		Pereira, Mercasa	2.000	2.400	2.175	+	

Cuadro 3. Mercados mayoristas. Precios de venta de frutas frescas (continuación)
2020 (7 al 13 de marzo)

Productos y mercados	Pesos por kilogramo				Tendencia	Productos y mercados	Pesos por kilogramo				Tendencia
	Mínimo	Máximo	Medio				Mínimo	Máximo	Medio		
Piña gold (continuación)						Tomate de árbol					
Rionegro (Antioquia)	2.300	2.700	2.475		++	Arauca (Arauca)	2.591	3.091	2.803		+
Santa Marta (Magdalena)	2.300	2.300	2.300		+	Armenia, Mercar	2.080	2.320	2.187		++
Sogamoso (Boyacá)	2.200	2.500	2.313		+++	Barranquilla, Barranquillita	1.800	2.000	1.875		+
Tuluá (Valle del Cauca)	1.800	2.000	1.867		-	Barranquilla, Granabastos	1.900	2.100	2.042		+
Tunja, Complejo de Servicios del Sur	1.600	1.850	1.736		-	Bogotá, D.C., Corabastos	1.800	2.200	1.997		+
Piña manzana						Bucaramanga, Centroabastos	1.920	2.080	1.980		+
Cali, Santa Helena	1.300	1.400	1.367		+	Buenaventura (Valle del Cauca)	2.200	2.400	2.283		+
Popayán, Plaza de mercado del barrio Bolívar	1.500	1.600	1.571		+	Cali, Cavasa	1.800	2.200	1.992		+
Piña perolera						Cali, Santa Helena	1.900	2.000	1.950		+
Barranquilla, Barranquillita	2.000	2.200	2.153		+	Cartagena, Bazurto	2.100	2.400	2.228		++
Barranquilla, Granabastos	2.000	2.160	2.058		-	Cartago (Valle del Cauca)	2.200	2.400	2.333		+
Bogotá, D.C., Corabastos	1.406	1.563	1.533		+	Chiquinquirá (Boyacá)	1.739	2.174	1.957		+
Bucaramanga, Centroabastos	1.467	1.567	1.496		-	Cúcuta, Cenabastos	2.400	2.400	2.400		=
Chiquinquirá (Boyacá)	1.467	1.500	1.494		-	Duitama (Boyacá)	2.043	2.174	2.109		+
Cúcuta, Cenabastos	1.667	2.000	1.833		+	El Santuario (Antioquia)	1.400	1.500	1.463		+
Florencia (Cauquetá)	1.679	1.679	1.679		+	Florencia (Cauquetá)	2.320	2.400	2.360		+
Montería, Mercado del Sur	1.320	1.480	1.383		-	Ibagué, Plaza La 21	1.680	2.000	1.819		+
Neiva, Surabastos	1.964	2.143	2.027		-	Ipiales (Nariño), Ipiales somos todos	2.167	2.417	2.264		-
Pamplona (Norte de Santander)	1.833	2.000	1.861		+	La Ceja (Antioquia)	1.300	1.600	1.483		-
San Gil (Santander)	1.000	1.000	1.000		-	La Unión (Antioquia)	1.400	1.700	1.550		+++
Santa Marta (Magdalena)	2.200	2.400	2.300		n.d.	La Unión (Nariño)	1.667	2.000	1.833		++
Socorro (Santander)	933	1.000	967		-	Manizales, Centro Galerías	1.800	2.000	1.910		+
Sogamoso (Boyacá)	1.333	1.500	1.458		-	Marinilla (Antioquia)	1.300	1.500	1.400		+
Tunja, Complejo de Servicios del Sur	1.333	1.500	1.447		-	Medellín, Central Mayorista de Antioquia	1.800	2.100	1.898		++
Pitahaya						Medellín, Plaza Minorista "José María Villa"	2.000	2.400	2.173		+
Arauca (Arauca)	6.000	9.000	7.500		=	Montería, Mercado del Sur	1.840	2.000	1.927		-
Bogotá, D.C., Corabastos	4.500	5.000	4.779		+	Neiva, Surabastos	1.520	2.000	1.749		+
Bucaramanga, Centroabastos	5.000	5.000	5.000		+	Palmira (Valle del Cauca)	2.200	2.400	2.250		-
Cúcuta, Cenabastos	8.000	9.000	8.396		-	Pamplona (Norte de Santander)	2.083	2.500	2.361		+
Medellín, Central Mayorista de Antioquia	4.000	5.000	4.427		+	Pasto, El Potrerillo	2.300	2.400	2.322		+
Neiva, Surabastos	5.000	6.000	5.625		-	Peñol (Antioquia)	1.400	1.500	1.450		+
Sogamoso (Boyacá)	5.000	6.000	5.667		=	Pereira, La 41	2.000	2.200	2.117		+
Tunja, Complejo de Servicios del Sur	4.000	4.500	4.083		-	Pereira, Mercasa	1.800	2.300	2.050		+
Villavicencio, CAV	5.000	7.000	5.729		-	Popayán, Plaza de mercado del barrio Bolívar	1.600	1.680	1.610		-
Tangelo						Rionegro (Antioquia)	1.500	2.000	1.688		+
Bogotá, D.C., Corabastos	2.600	3.200	2.875		-	San Gil (Santander)	2.000	2.400	2.218		+
Bucaramanga, Centroabastos	2.800	3.000	2.825		-	San Vicente (Antioquia)	1.400	1.500	1.450		=
Cartago (Valle del Cauca)	2.200	2.400	2.317		-	Santa Marta (Magdalena)	2.000	2.200	2.100		-
Manizales, Centro Galerías	1.800	2.000	1.933		=	Sincelejo, Nuevo Mercado	1.760	2.000	1.924		+
Medellín, Central Mayorista de Antioquia	3.500	3.500	3.500		-	Socorro (Santander)	2.000	2.320	2.133		+
Pereira, Mercasa	2.000	2.500	2.225		+	Sogamoso (Boyacá)	2.174	2.391	2.255		+
Rionegro (Antioquia)	2.500	3.200	2.917		-	Sonsón (Antioquia)	1.300	1.500	1.438		++
Sogamoso (Boyacá)	3.200	3.800	3.550		+	Tuluá (Valle del Cauca)	2.000	2.300	2.167		-
Ubaté (Cundinamarca)	3.000	3.000	3.000		=	Tunja, Complejo de Servicios del Sur	1.957	2.174	2.079		-
Villavicencio, CAV	2.800	3.200	3.061		+	Túquerres (Nariño)	1.667	2.000	1.850		+++
						Valledupar, Mercabastos	2.000	2.400	2.223		+
						Villavicencio, CAV	2.200	2.400	2.333		+
						Yopal (Casanare)	2.000	2.120	2.060		+

BOLETÍN SEMANAL PRECIOS MAYORISTAS

Cuadro 3. Mercados mayoristas. Precios de venta de frutas frescas (conclusión)
2020 (7 al 13 de marzo)

Productos y mercados	Pesos por kilogramo				Tendencia	Productos y mercados	Pesos por kilogramo				Tendencia
	Mínimo	Máximo	Medio	Precios			Mínimo	Máximo	Medio	Precios	
Uchuva con cáscara						Uva Isabela (continuación)					
Bogotá, D.C., Corabastos	1.900	2.000	1.994	-		Tuluá (Valle del Cauca)	2.640	2.800	2.720	+	
Bucaramanga, Centroabastos	2.400	2.600	2.500	+		Tunja, Complejo de Servicios del Sur	2.720	3.040	2.860	+	
Cúcuta, Cenabastos	1.800	2.300	2.008	+		Túquerres (Nariño)	2.800	3.040	2.927	+	
Ibagué, Plaza La 21	2.000	2.400	2.110	++		Ubaté (Cundinamarca)	4.000	4.000	4.000	=	
Medellín, Central Mayorista de Antioquia	2.000	2.500	2.210	-		Villavicencio, CAV	3.167	3.750	3.517	-	
San Gil (Santander)	2.300	2.500	2.422	++		Uva red globe nacional					
Socorro (Santander)	2.000	2.000	2.000	-		Armenia, Mercar	4.400	4.480	4.427	=	
Uva importada						Bogotá, D.C., Corabastos	3.455	5.000	4.164	+	
Arauca (Arauca)	10.375	11.875	11.000	+		Bucaramanga, Centroabastos	4.222	4.444	4.333	=	
Bogotá, D.C., Corabastos	9.375	10.000	9.710	-		Cali, Cavasa	4.222	4.778	4.493	-	
Bucaramanga, Centroabastos	9.750	10.625	10.078	+		Cali, Santa Helena	3.200	3.467	3.378	-	
Cali, Cavasa	9.412	10.000	9.755	+		Cartagena, Bazurto	3.700	5.000	4.461	+	
Cali, Santa Helena	8.235	8.824	8.431	-		Cartago (Valle del Cauca)	4.000	5.000	4.333	+	
Cúcuta, Cenabastos	10.625	10.625	10.625	=		Ibagué, Plaza La 21	3.200	4.000	3.547	+	
Medellín, Central Mayorista de Antioquia	8.750	10.000	9.375	+		Manizales, Centro Galerías	2.800	3.600	3.230	+	
Palmira (Valle del Cauca)	9.375	10.000	9.688	=		Medellín, Central Mayorista de Antioquia	3.667	4.333	4.077	++	
Tunja, Complejo de Servicios del Sur	9.750	10.250	9.931	+		Montería, Mercado del Sur	4.444	4.778	4.556	-	
Valledupar, Mercado Nuevo	9.000	10.250	9.667	+		Pasto, El Potrerillo	2.800	3.200	3.031	-	
Villavicencio, CAV	9.375	10.000	9.724	-		Pereira, Mercasa	3.000	4.000	3.675	-	
Uva Isabela						Popayán, Plaza de mercado del barrio Bolívar	3.684	4.105	3.895	-	
Arauca (Arauca)	2.800	3.360	3.120	-		Rionegro (Antioquia)	3.889	4.667	4.319	-	
Armenia, Mercar	3.084	3.260	3.172	=		San Gil (Santander)	5.636	5.818	5.697	=	
Bogotá, D.C., Corabastos	3.200	3.600	3.398	-		Tuluá (Valle del Cauca)	3.400	3.800	3.617	+	
Bucaramanga, Centroabastos	2.800	2.880	2.840	+		Villavicencio, CAV	3.636	5.000	4.248	+	
Cali, Cavasa	2.720	2.880	2.823	+		Uva roja					
Cali, Santa Helena	2.400	2.560	2.480	+		Duitama (Boyacá)	3.040	3.200	3.147	-	
Chiquinquirá (Boyacá)	3.040	4.000	3.463	+		Florencia (Caquetá)	6.200	6.200	6.200	+	
Cúcuta, Cenabastos	3.600	4.000	3.633	-		Ipiales (Nariño), Ipiales somos todos	3.000	3.333	3.262	+	
Duitama (Boyacá)	2.800	3.040	2.907	+		La Unión (Nariño)	3.200	4.000	3.600	-	
Ibagué, Plaza La 21	2.720	3.200	2.930	++		Neiva, Surabastos	3.800	5.000	4.367	+	
Ipiales (Nariño), Ipiales somos todos	2.800	2.880	2.824	+		Pereira, Mercasa	8.889	9.444	9.028	+	
La Unión (Nariño)	2.720	3.040	2.880	-		Sincelejo, Nuevo Mercado	3.600	4.000	3.867	++	
Medellín, Central Mayorista de Antioquia	3.200	3.400	3.350	+		Sogamoso (Boyacá)	2.800	3.200	3.030	-	
Neiva, Surabastos	2.300	2.500	2.400	+++		Túquerres (Nariño)	3.000	3.333	3.130	+	
Palmira (Valle del Cauca)	2.080	2.400	2.270	-		Uva verde					
Pamplona (Norte de Santander)	4.000	4.000	4.000	=		Bogotá, D.C., Corabastos	6.111	6.889	6.671	+	
Pasto, El Potrerillo	2.800	3.200	3.013	-		Cartago (Valle del Cauca)	5.600	6.000	5.867	++	
Popayán, Plaza de mercado del barrio Bolívar	2.720	2.800	2.740	+		Florencia (Caquetá)	6.200	6.200	6.200	+	
Rionegro (Antioquia)	3.600	3.800	3.688	+		Medellín, Central Mayorista de Antioquia	5.889	6.667	6.444	+	
San Gil (Santander)	2.880	3.200	3.004	-		San Gil (Santander)	5.909	6.000	5.939	=	
Sincelejo, Nuevo Mercado	3.500	3.583	3.528	+		Zapote					
Socorro (Santander)	2.960	3.200	3.120	-		Valledupar, Mercado Nuevo	4.000	4.000	4.000	=	
Sogamoso (Boyacá)	2.560	2.800	2.750	-							

TENDENCIAS

---	-	+	+++
Variación mayor al -20 %	Variación entre 0 % y -10 %	Variación entre 0 % y 10 %	Variación mayor al 20 %
--	=	++	n. d.
Variación entre -10 % y -20 %	Variación igual a 0 %	Variación entre 10 % y 20 %	No determinado

TUBÉRCULOS, RAÍCES Y PLÁTANOS

Poca recolección de papa parda pastusa

En el transcurso de la presente semana se registró un incremento en las cotizaciones de la papa parda pastusa en diecisiete de los veintitrés mercados donde se comercializó. Esta situación se dio como consecuencia del menor abastecimiento en los cultivos ubicados en Ipiales, Túquerres, Guachucal (Nariño), Chiquinquirá, Sogamoso, Belén, Santa Rosa de Viterbo, Samacá, Ventaquemada, Tunja (Boyacá), Cerrito (Santander), Tona, Cucutilla, Chitagá (Norte de Santander) y Ubaté (Cundinamarca). En Bucaramanga y Cúcuta, por ejemplo, el kilo se vendió a \$1.018 y a \$1.000, lo que indicó un alza del 9,97%, en promedio.

De igual manera, aumentaron los precios mayoristas de las papas única, superior y el plátano hartón verde. En el caso de la papa única, los mayoristas reportaron una reducción en la oferta desde las zonas productoras de Pasto (Nariño), Cerrito (Santander), Chitagá (Norte de Santander), Zipaquirá, Facatativá, Subachoque, Villapinzón (Cundinamarca) y Bogotá. Este comportamiento se presentó en veintiún de los veintisiete mercados en donde se negoció esta semana. En Bogotá, por ejemplo, el ascenso fue del 19,89%, por lo que el kilo se vendió a \$761.

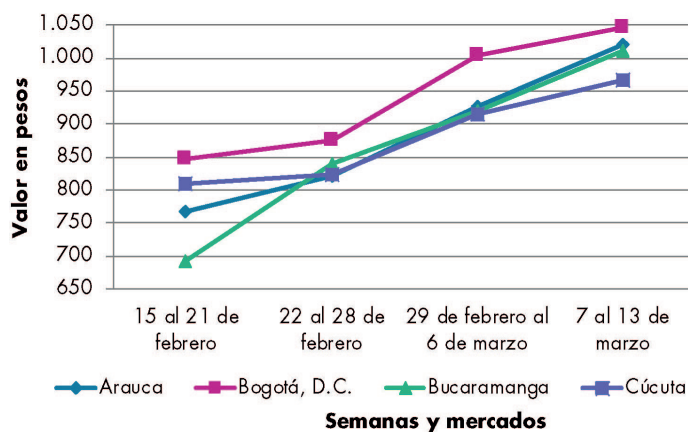
Caso similar sucedió con los precios del plátano hartón verde, al subir en veinte de los treinta y ocho mercados en donde se ofreció, debido a que disminuyeron las actividades de recolección en Tierralta, Los Córdoba, Canalete, Moñitos (Córdoba), San Juan de Urabá, Abejorral,

Andes, Jardín (Antioquia), Montenegro, Córdoba, Buenavista (Quindío), Tame, Saravena, Arauquita (Arauca), Valle de San José, Ocamonte (Santander), Pereira (Risaralda), Alcalá (Valle del Cauca), Lejanías, Acacias (Meta), Belalcázar y Palestina (Caldas). Por ejemplo, en Barranquilla al incremento fue superior al 14,29%, razón por la que el kilo se comercializó a \$1.200.

En este mismo sentido, aumentaron los precios de la papa superior en once de los trece mercados donde se vendió ante los menores rendimientos productivos en las zonas de cultivo de Saboyá, Chiquinquirá, Ventaquemada, Belén, Santa Rosa de Viterbo, Samacá, Tunja (Boyacá), Cerrito (Santander), Chitagá, Cucutilla (Norte de Santander) y Carmen de Carupa (Cundinamarca). En Florencia y Tunja, por ejemplo, el kilo se ofreció a \$870 y a \$828 lo que significó un promedio un 8,49% más frente a la semana pasada.

Por el contrario, los precios de la yuca ICA bajaron en diez de los quince mercados donde se comercializó. Lo anterior se dio por la reducción de las cosechas en La Unión (Nariño), Montenegro, Quimbaya, Alcalá, Córdoba, Génova (Quindío), Armenia (Quindío), Pereira (Risaralda) y Viterbo (Caldas). En Manizales y Pereira el kilo se ofreció a \$1.173 y a \$915, un 6,26%, en promedio menos que la semana anterior.

Gráfico 5. Comportamiento de los precios de la papa parda pastusa 2020 (15 de febrero al 13 de marzo)



Fuente: DANE, Sipsa.

Cuadro 4. Mercados mayoristas. Precios de venta de tubérculos, raíces y plátanos 2020 (7 al 13 de marzo)

Productos y mercados	Pesos por kilogramo				Tendencia	Productos y mercados	Pesos por kilogramo				Tendencia
	Mínimo	Máximo	Medio				Mínimo	Máximo	Medio		
Arracacha amarilla						Ñame espino (continuación)					
Arauca (Arauca)	1.800	2.200	1.983	-		Sincelejo, Nuevo Mercado	1.800	1.800	1.800	++	
Bogotá, D.C., Corabastos	1.333	1.833	1.567	-		Papa Betina					
Bucaramanga, Centroabastos	1.600	1.760	1.680	=		Buenaventura (Valle del Cauca)	740	800	763	+	
Buenaventura (Valle del Cauca)	2.400	2.560	2.453	-		Cali, Cavasa	520	640	593	+	
Cali, Cavasa	1.500	1.583	1.559	-		Ipiales (Nariño), Centro de acopio	400	550	463	-	
Cali, Santa Helena	2.000	2.000	2.000	-		Ipiales (Nariño), Ipiales somos todos	350	500	408	-	
Chiquinquirá (Boyacá)	1.417	1.500	1.472	+		Neiva, Surabastos	680	840	740	+	
Cúcuta, Cenabastos	1.200	1.600	1.445	+		Tunja, Complejo de Servicios del Sur	740	780	767	+	
Duitama (Boyacá)	1.583	1.667	1.639	+		Papa capira					
Florencia (Caquetá)	2.080	2.080	2.080	=		Buenaventura (Valle del Cauca)	800	880	850	=	
Ibagué, Plaza La 21	1.120	1.600	1.340	+		Cali, Cavasa	680	800	734	-	
Neiva, Surabastos	1.280	1.600	1.480	-		Cali, Santa Helena	800	900	865	+	
Palmira (Valle del Cauca)	1.833	2.000	1.972	+		Cartago (Valle del Cauca)	900	1.000	950	=	
Pamplona (Norte de Santander)	1.000	1.600	1.194	+		El Carmen de Viboral (Antioquia)	1.300	1.350	1.313	-	
Popayán, Plaza de mercado del barrio Bolívar	1.760	1.880	1.830	-		El Santuario (Antioquia)	1.200	1.350	1.275	-	
San Gil (Santander)	1.280	1.600	1.467	-		Ipiales (Nariño), Centro de acopio	500	600	550	-	
Sogamoso (Boyacá)	1.500	1.667	1.583	+		Ipiales (Nariño), Ipiales somos todos	500	640	558	-	
Tunja, Complejo de Servicios del Sur	1.333	1.417	1.368	+		La Ceja (Antioquia)	1.400	1.600	1.504	-	
Valledupar, Mercabastos	2.000	2.000	2.000	-		La Unión (Antioquia)	1.200	1.350	1.259	-	
Villavicencio, CAV	1.800	2.200	1.950	-		Manizales, Centro Galerías	860	1.000	940	+	
Yopal (Casanares)	1.667	1.667	1.667	-		Marinilla (Antioquia)	1.200	1.500	1.313	+	
Arracacha blanca						Medellín, Central Mayorista de Antioquia	1.200	1.500	1.322	-	
Armenia, Mercar	1.833	2.000	1.911	-		Medellín, Plaza Minorista "José María Villa"	1.200	1.450	1.311	-	
Cartago (Valle del Cauca)	2.417	2.500	2.458	=		Montería, Mercado del Sur	1.360	1.700	1.528	=	
Ipiales (Nariño), Ipiales somos todos	800	1.000	867	-		Palmira (Valle del Cauca)	820	900	857	+++	
Manizales, Centro Galerías	2.419	2.581	2.473	-		Pasto, El Potrerillo	600	680	622	+	
Medellín, Central Mayorista de Antioquia	1.500	3.000	2.388	+		Peñol (Antioquia)	1.300	1.500	1.383	-	
Medellín, Plaza Minorista "José María Villa"	3.000	4.000	3.543	++		Pereira, La 41	800	900	835	-	
Pasto, El Potrerillo	900	960	933	+		Pereira, Mercasa	800	960	870	-	
Pereira, La 41	2.167	2.333	2.208	+		Popayán, Plaza de mercado del barrio Bolívar	720	760	735	+	
Pereira, Mercasa	2.083	2.333	2.208	-		Rionegro (Antioquia)	1.300	1.600	1.477	+	
San Vicente (Antioquia)	1.778	1.778	1.778	-		San Vicente (Antioquia)	1.300	1.400	1.350	+	
Tuluá (Valle del Cauca)	2.000	2.083	2.028	-		Santa Bárbara (Antioquia)	1.400	1.700	1.525	+	
Ñame criollo						Sonsón (Antioquia)	1.450	1.500	1.475	+	
Montería, Mercado del Sur	1.400	1.400	1.400	-		Tuluá (Valle del Cauca)	800	840	827	-	
Sincelejo, Nuevo Mercado	1.600	1.800	1.750	+		Túquerres (Nariño)	500	600	570	-	
Valledupar, Mercabastos	1.600	1.800	1.700	n.d.		Papa criolla limpia					
Ñame diamante						Arauca (Arauca)	1.563	1.875	1.625	+	
Montería, Mercado del Sur	800	920	872	-		Armenia, Mercar	1.250	1.333	1.294	+	
Sincelejo, Nuevo Mercado	1.000	1.100	1.008	+		Barranquilla, Granabastos	1.480	1.840	1.684	-	
Valledupar, Mercabastos	1.000	1.200	1.056	+		Bogotá, D.C., Corabastos	1.778	2.000	1.963	-	
Ñame espino						Bucaramanga, Centroabastos	1.200	1.800	1.500	-	
Barranquilla, Barranquillita	1.700	1.840	1.785	-		Cali, Cavasa	1.000	1.100	1.042	-	
Barranquilla, Granabastos	1.800	1.860	1.820	-		Cali, Santa Helena	900	1.000	950	+	
Cartagena, Bazurto	1.800	2.000	1.845	+		Cartagena, Bazurto	1.700	2.000	1.883	-	
Montería, Mercado del Sur	1.300	1.500	1.415	-		Cartago (Valle del Cauca)	1.000	1.300	1.175	-	
						Cúcuta, Cenabastos	1.200	1.500	1.306	+	

Cuadro 4. Mercados mayoristas. Precios de venta de tubérculos, raíces y plátanos (continuación)
2020 (7 al 13 de marzo)

Productos y mercados	Pesos por kilogramo				Tendencia	Productos y mercados	Pesos por kilogramo				Tendencia
	Mínimo	Máximo	Medio				Mínimo	Máximo	Medio		
Papa criolla limpia (continuación)						Papa ICA-Huila					
Duitama (Boyacá)	1.300	1.400	1.350	-		La Unión (Nariño)	900	900	900	++	
El Carmen de Viboral (Antioquia)	1.700	1.800	1.775	+++		Pasto, El Potrerillo	600	700	653	-	
El Santuario (Antioquia)	1.450	1.800	1.588	-		Papa Morasurco					
Florencia (Caquetá)	1.440	1.460	1.450	-		Ipiales (Nariño), Centro de acopio	360	440	400	-	
Ibagué, Plaza La 21	1.400	1.600	1.535	=		La Unión (Nariño)	600	700	660	+	
Ipiales (Nariño), Ipiales somos todos	600	800	717	-		Pasto, El Potrerillo	500	640	574	++	
La Ceja (Antioquia)	1.700	2.000	1.858	+		Papa nevada					
La Unión (Antioquia)	1.200	1.300	1.247	-		Cartago (Valle del Cauca)	1.563	1.650	1.600	-	
La Unión (Nariño)	900	1.000	950	+++		El Carmen de Viboral (Antioquia)	1.300	1.400	1.350	-	
Manizales, Centro Galerías	1.458	1.563	1.510	+		El Santuario (Antioquia)	1.250	1.400	1.335	-	
Marinilla (Antioquia)	1.300	1.600	1.450	-		Marinilla (Antioquia)	1.200	1.400	1.283	-	
Medellín, Central Mayorista de Antioquia	1.500	1.900	1.638	-		Medellín, Central Mayorista de Antioquia	1.400	1.600	1.460	-	
Medellín, Plaza Minorista "José María Villa"	1.500	2.200	1.725	+		Peñol (Antioquia)	1.300	1.600	1.383	-	
Montería, Mercado del Sur	2.000	2.600	2.342	-		Pereira, Mercasa	2.000	2.133	2.050	+	
Neiva, Surabastos	1.300	1.600	1.458	=		Rionegro (Antioquia)	1.600	1.800	1.681	+	
Pamplona (Norte de Santander)	800	1.300	1.097	-		San Vicente (Antioquia)	1.300	1.500	1.388	-	
Pereira, La 41	1.300	1.600	1.455	-		Papa parda pastusa					
Pereira, Mercasa	1.300	1.600	1.468	-		Arauca (Arauca)	880	1.100	1.020	++	
Rionegro (Antioquia)	1.600	2.200	1.869	+		Armenia, Mercar	760	820	782	+	
San Gil (Santander)	1.400	1.600	1.484	-		Bogotá, D.C., Corabastos	1.000	1.100	1.048	+	
San Vicente (Antioquia)	1.500	1.700	1.600	++		Bucaramanga, Centroabastos	920	1.100	1.018	++	
Santa Bárbara (Antioquia)	1.600	1.800	1.700	+		Bucaramanga, Mercados del centro	900	1.000	933	++	
Santa Marta (Magdalena)	1.600	1.800	1.735	+		Cali, Cavasa	640	760	683	-	
Sincelejo, Nuevo Mercado	2.000	2.500	2.167	+		Cartago (Valle del Cauca)	760	800	780	=	
Socorro (Santander)	1.200	1.400	1.307	-		Chiquinquirá (Boyacá)	700	900	800	+++	
Sogamoso (Boyacá)	1.400	1.600	1.450	+		Cúcuta, Cenabastos	900	1.100	1.000	+	
Sonsón (Antioquia)	1.400	1.600	1.488	++		Florencia (Caquetá)	860	880	870	+	
Tunja, Complejo de Servicios del Sur	1.160	1.460	1.347	+		Ipiales (Nariño), Centro de acopio	450	550	488	-	
Túquerres (Nariño)	560	680	610	+		La Unión (Nariño)	700	800	755	+	
Valledupar, Mercabastos	1.600	2.000	1.850	-		Manizales, Centro Galerías	840	900	880	+	
Valledupar, Mercado Nuevo	1.600	2.000	1.800	-		Pamplona (Norte de Santander)	900	1.080	970	++	
Villavicencio, CAV	1.000	1.300	1.117	-		Pereira, La 41	700	800	740	-	
Yopal (Casanare)	1.667	1.771	1.719	+		Pereira, Mercasa	700	760	740	+	
Papa criolla sucia						Popayán, Plaza de mercado del barrio Bolívar	860	900	880	-	
Barranquilla, Barranquillita	1.520	1.800	1.658	-		San Gil (Santander)	840	1.000	944	++	
Bogotá, D.C., Corabastos	1.200	1.400	1.367	-		Socorro (Santander)	860	1.000	937	++	
Cali, Cavasa	700	800	744	-		Sogamoso (Boyacá)	840	900	885	+++	
Chiquinquirá (Boyacá)	1.000	1.100	1.033	+		Tunja, Complejo de Servicios del Sur	800	880	847	+	
Ipiales (Nariño), Centro de acopio	300	400	350	-		Ubaté (Cundinamarca)	800	800	800	-	
Palmira (Valle del Cauca)	880	1.020	945	++		Yopal (Casanare)	938	1.000	969	+++	
Pasto, El Potrerillo	400	560	473	-		Papa Puracé					
Popayán, Plaza de mercado del barrio Bolívar	500	600	548	-		La Unión (Antioquia)	1.150	1.200	1.191	+	
Tuluá (Valle del Cauca)	750	833	778	-		Montería, Mercado del Sur	1.444	1.778	1.661	-	
Tunja, Complejo de Servicios del Sur	860	1.160	1.056	+		Sincelejo, Nuevo Mercado	1.360	1.600	1.520	+	
Ubaté (Cundinamarca)	600	800	700	-							

BOLETÍN SEMANAL PRECIOS MAYORISTAS

Cuadro 4. Mercados mayoristas. Precios de venta de tubérculos, raíces y plátanos (continuación)
2020 (7 al 13 de marzo)

Productos y mercados	Pesos por kilogramo				Tendencia	Productos y mercados	Pesos por kilogramo				Tendencia
	Mínimo	Máximo	Medio				Mínimo	Máximo	Medio		
Papa roja peruana						Papa suprema (continuación)					
Ipiales (Nariño), Centro de acopio	400	550	488	=		Ibagué, Plaza La 21	800	840	818	+	
Papa rubí						Ipiales (Nariño), Centro de acopio	400	500	444	-	
Bogotá, D.C., Corabastos	700	840	778	++		Ipiales (Nariño), Ipiales somos todos	400	500	450	-	
Pereira, La 41	780	900	820	-		La Unión (Nariño)	600	700	650	++	
Pereira, Mercasa	760	900	816	+		Palмира (Valle del Cauca)	700	860	798	+	
Santa Marta (Magdalena)	960	1.000	983	+		Pasto, El Potrerillo	400	560	491	-	
Sincelejo, Nuevo Mercado	880	940	896	-		San Gil (Santander)	720	800	767	+	
Tunja, Complejo de Servicios del Sur	760	800	782	+		Tuluá (Valle del Cauca)	720	800	760	=	
Papa R-12 negra						Túquerres (Nariño)	400	500	445	-	
Bogotá, D.C., Corabastos	700	1.000	862	++		Papa tocarreña					
Bucaramanga, Centroabastos	1.080	1.120	1.100	n.d.		Tunja, Complejo de Servicios del Sur	900	1.000	967	-	
Cartago (Valle del Cauca)	800	900	850	-		Papa única					
Manizales, Centro Galerías	860	1.000	940	+		Barranquilla, Barranquillita	760	960	868	+	
Medellín, Central Mayorista de Antioquia	1.000	1.100	1.052	-		Barranquilla, Granabastos	900	960	925	+	
Neiva, Surabastos	800	960	875	-		Bogotá, D.C., Corabastos	600	900	761	++	
Papa R-12 roja						Bucaramanga, Centroabastos	800	900	864	+	
Bogotá, D.C., Corabastos	700	900	849	+++		Bucaramanga, Mercados del centro	840	900	860	++	
Papa sabanera						Buenaventura (Valle del Cauca)	720	840	780	+	
Bogotá, D.C., Corabastos	1.400	1.800	1.588	+		Cali, Cavasa	600	740	659	-	
Florencia (Cauquetá)	860	880	870	+		Cali, Santa Helena	660	700	688	+	
Ubaté (Cundinamarca)	800	900	850	-		Cartagena, Bazurto	860	920	894	+	
Papa San Félix						Cartago (Valle del Cauca)	940	960	952	++	
Manizales, Centro Galerías	1.167	1.167	1.167	++		Cúcuta, Cenabastos	700	1.000	854	+	
Papa superior						Florencia (Cauquetá)	800	800	800	n.d.	
Bogotá, D.C., Corabastos	900	1.040	955	+		Ipiales (Nariño), Centro de acopio	400	550	463	-	
Chiquinquirá (Boyacá)	600	700	683	+++		Ipiales (Nariño), Ipiales somos todos	350	500	435	-	
Cúcuta, Cenabastos	840	1.100	991	+		La Unión (Nariño)	600	700	650	++	
Duitama (Boyacá)	840	900	880	+		Manizales, Centro Galerías	760	840	807	++	
Florencia (Cauquetá)	860	880	870	+		Neiva, Surabastos	700	940	760	+	
Ipiales (Nariño), Centro de acopio	450	550	494	-		Pamplona (Norte de Santander)	800	900	832	++	
Ipiales (Nariño), Ipiales somos todos	400	580	498	-		Pasto, El Potrerillo	440	600	525	+	
Neiva, Surabastos	800	900	860	+		Pereira, La 41	720	880	788	-	
Pamplona (Norte de Santander)	900	1.080	967	++		Pereira, Mercasa	700	800	738	-	
Sogamoso (Boyacá)	840	900	880	+++		Popayán, Plaza de mercado del barrio Bolívar	560	700	643	+	
Tunja, Complejo de Servicios del Sur	800	860	828	+		Tunja, Complejo de Servicios del Sur	740	780	762	+	
Túquerres (Nariño)	500	600	548	+		Túquerres (Nariño)	400	500	449	+	
Villavicencio, CAV	860	1.000	903	+		Ubaté (Cundinamarca)	600	700	650	=	
Papa suprema						Valledupar, Mercabastos	840	900	880	+	
Armenia, Mercar	760	820	784	+		Valledupar, Mercado Nuevo	840	900	880	+	
Bogotá, D.C., Corabastos	760	900	863	+		Plátano comino					
Buenaventura (Valle del Cauca)	800	840	823	+		Medellín, Central Mayorista de Antioquia	600	800	690	-	
Cali, Cavasa	560	700	626	-		Rionegro (Antioquia)	1.200	1.500	1.335	-	
Cali, Santa Helena	700	760	718	+		Plátano dominico hartón maduro					
Cúcuta, Cenabastos	840	900	877	+++		Manizales, Centro Galerías	1.000	1.100	1.067	-	
						Pereira, La 41	900	1.000	942	+	
						Pereira, Mercasa	900	1.000	967	-	

Cuadro 4. Mercados mayoristas. Precios de venta de tubérculos, raíces y plátanos (continuación)
2020 (7 al 13 de marzo)

Productos y mercados	Pesos por kilogramo				Tendencia	Productos y mercados	Pesos por kilogramo				Tendencia
	Mínimo	Máximo	Medio	Precios			Mínimo	Máximo	Medio	Precios	
Plátano dominico hartón verde						Plátano hartón verde (continuación)					
Armenia, Retiro	600	700	639		+	Florencia (Caquetá)	1.000	1.000	1.000		=
Cartago (Valle del Cauca)	1.000	1.200	1.025		+	Ibagué, Plaza La 21	900	1.400	1.160		+
Manizales, Centro Galerías	1.000	1.100	1.067		-	La Ceja (Antioquia)	1.000	1.300	1.158		-
Pereira, La 41	900	1.000	942		+	Medellín, Central Mayorista de Antioquia	1.000	1.200	1.094		+
Pereira, Mercasa	900	1.000	967		-	Medellín, Plaza Minorista "José María Villa"	1.000	1.100	1.038		+
Plátano dominico verde						Montería, Mercado del Sur	550	750	642		++
Medellín, Central Mayorista de Antioquia	600	900	729		=	Neiva, Surabastos	900	1.100	1.031		-
Santa Bárbara (Antioquia)	367	475	428		+	Palmira (Valle del Cauca)	1.000	1.100	1.013		=
Sonsón (Antioquia)	800	850	825		-	Pamplona (Norte de Santander)	1.100	1.250	1.214		+
Plátano guineo						Pereira, La 41	900	1.000	942		+
Bogotá, D.C., Corabastos	1.200	1.400	1.281		-	Pereira, Mercasa	900	1.000	967		-
Cartago (Valle del Cauca)	1.000	1.200	1.050		=	Popayán, Plaza de mercado del barrio Bolívar	1.360	1.440	1.402		-
La Ceja (Antioquia)	600	1.000	717		-	Rionegro (Antioquia)	1.300	1.600	1.467		+
Medellín, Central Mayorista de Antioquia	500	700	546		-	San Gil (Santander)	400	560	489		+
Medellín, Plaza Minorista "José María Villa"	500	700	546		-	Santa Bárbara (Antioquia)	700	800	788		-
Neiva, Surabastos	1.000	1.100	1.050		+	Santa Marta (Magdalena)	1.440	1.440	1.440		=
Peñol (Antioquia)	333	467	406		-	Sincelejo, Nuevo Mercado	675	743	694		++
Rionegro (Antioquia)	800	1.000	896		-	Socorro (Santander)	400	480	453		-
Santa Bárbara (Antioquia)	267	350	304		-	Sogamoso (Boyacá)	1.000	1.100	1.075		++
Sonsón (Antioquia)	350	400	375		-	Tuluá (Valle del Cauca)	1.000	1.200	1.050		+
Villavicencio, CAV	1.667	2.333	2.112		-	Tunja, Complejo de Servicios del Sur	1.100	1.200	1.129		-
Plátano hartón maduro						Valledupar, Mercabastos	840	1.200	1.046		++
Armenia, Mercar	700	750	717		=	Valledupar, Mercado Nuevo	900	1.200	1.050		++
Bogotá, D.C., Corabastos	1.100	1.500	1.279		-	Villavicencio, CAV	1.280	1.440	1.353		+
Cúcuta, Cenabastos	1.000	1.300	1.157		+	Yopal (Casanare)	800	880	840		-
Ibagué, Plaza La 21	900	1.400	1.160		+	Plátano hartón verde ecuatoriano					
Medellín, Central Mayorista de Antioquia	1.100	1.300	1.160		+	Bogotá, D.C., Corabastos	1.000	1.067	1.008		n.d.
Medellín, Plaza Minorista "José María Villa"	1.000	1.100	1.042		+	Ipiales (Nariño), Ipiales somos todos	833	900	856		-
Neiva, Surabastos	900	1.100	1.031		-	Pasto, El Potrerillo	833	933	867		-
Pereira, La 41	900	1.000	942		+	Popayán, Plaza de mercado del barrio Bolívar	933	1.000	983		-
Pereira, Mercasa	900	1.000	967		-	Túquerres (Nariño)	867	933	889		-
Tunja, Complejo de Servicios del Sur	1.100	1.200	1.133		-	Plátano hartón verde Eje Cafetero					
Plátano hartón verde						Medellín, Central Mayorista de Antioquia	1.500	1.600	1.561		-
Arauca (Arauca)	1.200	1.600	1.350		+	Plátano hartón verde llanero					
Armenia, Mercar	950	1.000	983		+	Bogotá, D.C., Corabastos	1.600	1.850	1.715		+
Armenia, Retiro	700	850	767		+	Ubaté (Cundinamarca)	1.150	1.250	1.200		-
Barranquilla, Barranquillita	1.200	1.200	1.200		++	Ulluco					
Bogotá, D.C., Corabastos	1.100	1.500	1.279		-	Buenaventura (Valle del Cauca)	2.400	2.700	2.550		=
Bucaramanga, Centroabastos	1.200	1.440	1.285		-	Cali, Cavasa	1.133	1.500	1.305		-
Bucaramanga, Mercados del centro	1.120	1.280	1.173		=	Ipiales (Nariño), Ipiales somos todos	1.167	1.667	1.431		-
Cali, Cavasa	950	1.000	978		-	Pasto, El Potrerillo	1.250	1.375	1.313		+
Cali, Santa Helena	900	1.000	967		-	Popayán, Plaza de mercado del barrio Bolívar	1.333	1.417	1.385		+++
Cartagena, Bazurto	840	1.260	1.027		++	Túquerres (Nariño)	1.267	1.433	1.329		-
Chiquinquirá (Boyacá)	1.250	1.500	1.375		+++						
Cúcuta, Cenabastos	1.000	1.300	1.131		-						
Duitama (Boyacá)	1.100	1.150	1.117		-						

Cuadro 4. Mercados mayoristas. Precios de venta de tubérculos, raíces y plátanos (conclusión) 2020 (7 al 13 de marzo)

Productos y mercados	Pesos por kilogramo				Tendencia	Productos y mercados	Pesos por kilogramo				Tendencia
	Mínimo	Máximo	Medio	Precios			Mínimo	Máximo	Medio	Precios	
Yuca chirosa						Yuca ICA (continuación)					
Buenaventura (Valle del Cauca)	1.120	1.360	1.273		-	Cali, Cavasa	960	1.120	1.005		-
Ibagué, Plaza La 21	1.000	1.167	1.121		-	Cali, Santa Helena	1.040	1.080	1.073		-
La Ceja (Antioquia)	880	1.300	1.091		+	Cartago (Valle del Cauca)	960	1.040	1.000		-
Rionegro (Antioquia)	640	900	769		+	Florencia (Caquetá)	960	960	960		+++
Yuca criolla						La Unión (Nariño)	750	833	806		+++
Arauca (Arauca)	971	1.143	1.057		-	Manizales, Centro Galerías	1.040	1.280	1.173		-
Barranquilla, Barranquillita	675	700	694		=	Neiva, Surabastos	1.600	2.000	1.797		-
Barranquilla, Granabastos	675	700	694		+	Palмира (Valle del Cauca)	1.000	1.080	1.020		-
Bucaramanga, Centroabastos	952	1.310	1.131		+	Pasto, El Potrerillo	1.000	1.083	1.065		+
Bucaramanga, Mercados del centro	1.071	1.190	1.111		++	Pereira, La 41	880	960	910		-
Cartagena, Bazarito	550	625	600		+	Pereira, Mercasa	840	1.040	915		-
Cúcuta, Cenabastos	1.294	1.529	1.350		+	Popayán, Plaza de mercado del barrio Bolívar	1.000	1.050	1.025		+
Medellín, Central Mayorista de Antioquia	800	1.200	1.034		-	Tuluá (Valle del Cauca)	800	1.000	907		-
Medellín, Plaza Minorista "José María Villa"	800	1.000	885		-	Yuca llanera					
Montería, Mercado del Sur	325	425	356		-	Bogotá, D.C., Corabastos	1.333	1.667	1.438		-
Pamplona (Norte de Santander)	1.190	1.429	1.356		+	Chiquinquirá (Boyacá)	1.333	1.500	1.417		+
San Gil (Santander)	905	1.548	1.156		-	Duitama (Boyacá)	1.000	1.167	1.056		-
Santa Marta (Magdalena)	750	750	750		=	Sogamoso (Boyacá)	1.000	1.100	1.042		-
Sincelejo, Nuevo Mercado	500	500	500		-	Tunja, Complejo de Servicios del Sur	1.000	1.167	1.081		-
Valledupar, Mercabastos	600	700	631		-	Ubaté (Cundinamarca)	1.167	1.167	1.167		=
Valledupar, Mercado Nuevo	600	700	638		-	Villavicencio, CAV	900	1.000	956		+
Yuca ICA						Yopal (Casanare)	1.167	1.167	1.167		++
Armenia, Mercar	1.040	1.120	1.076		-						
Armenia, Retiro	1.000	1.040	1.013		=						
TENDENCIAS											
---					-	+					+++
Variación mayor al -20 %					Variación entre 0 % y -10 %	Variación entre 0 % y 10 %					Variación mayor al 20 %
--					=	++					n. d.
Variación entre -10 % y -20 %					Variación igual a 0 %	Variación entre 10 % y 20 %					No determinado

GRANOS, CÁRNICOS Y PROCESADOS

Alza en la cotización de las pastas alimenticias

En el transcurso de la semana subieron los precios de las pastas alimenticias en trece de los treinta y cinco donde se negoció. Los comerciantes afirmaron que esta tendencia estuvo asociada al mayor costo de la materia prima, así como del aumento de la demanda a nivel nacional. En Cartagena, por ejemplo, el aumento en la cotización fue superior al 4,00%, por lo que el kilo se vendió a \$4.667.

También aumentaron las cotizaciones de los quesos campesino y costeño; en el caso de este último, el ascenso se dio como resultado de los efectos negativos del verano sobre la producción lechera en Chinú, Sahagún, Ciénaga de Oro, Planeta Rica, San Carlos (Córdoba), Corozal, San Marcos y Majagual (Sucre). El alza se presentó en trece de los veinticinco mercados donde se negoció. En el mercado de Bogotá, por ejemplo, el incremento fue del 8,24% y el kilo se transó a \$13.800.

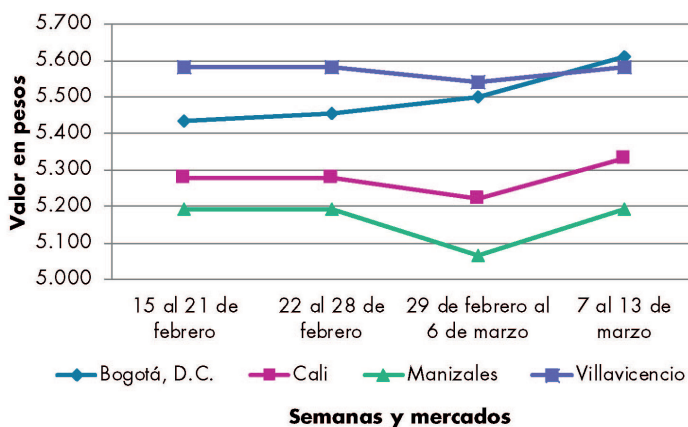
De igual forma, subió el precio del arroz de primera debido a una caída en la oferta como consecuencia del cierre de cosechas en el departamento de Tolima. El ascenso se registró en trece de los treinta y tres mercados donde se negoció. En Manizales, por ejemplo, el kilo se ofreció a \$3.400, es decir, un 8,97% más que la semana anterior.



Fuente: <https://elcomidista.elpais.com/>

Finalmente, aumentaron las cotizaciones de alguno los cortes de pollo, como pierna pernil con rabadilla y alas de pollo con costillar. En relación a la pierna pernil con rabadilla, dicho comportamiento estuvo relacionado a la menor disponibilidad de este corte desde las plantas avícolas establecidas en Guamal (Meta), Fusagasugá (Cundinamarca), Soledad (Atlántico), Medellín (Antioquia) e Ibagué (Tolima). Teniendo en cuenta lo anterior se registró un alza de precios en diez de los veintisiete mercados donde se comercializó. En Ibagué, por ejemplo, el ascenso fue del 3,49% y el kilo se cotizó \$5.933.

Gráfico 6. Comportamiento de los precios de las pastas alimenticias 2020 (15 de febrero al 13 de marzo)



Fuente: DANE, Sipsa.

BOLETÍN SEMANAL PRECIOS MAYORISTAS

Cuadro 5. Mercados mayoristas. Precios de venta de granos y cereales 2020 (7 al 13 de marzo)

Productos y mercados	Pesos por kilogramo			
	Mínimo	Máximo	Medio	Tendencia
Arroz blanco importado				
Pasto, El Potrerillo	2.956	3.000	2.978	+
Arroz de primera				
Armenia, Mercar	3.600	3.760	3.693	=
Barranquilla, Barranquillita	3.187	3.256	3.216	=
Barranquilla, Granabastos	3.200	3.244	3.222	+
Bogotá, D.C., Corabastos	3.100	3.160	3.130	-
Bogotá, D.C., Paloquemao	3.240	3.360	3.315	-
Bogotá, D.C., Plaza España	3.360	3.440	3.400	+
Bogotá, D.C., Plaza Las Flores	3.300	3.300	3.300	=
Bucaramanga, Mercados del centro	3.480	3.520	3.493	=
Buenaventura (Valle del Cauca)	3.360	3.520	3.440	=
Cali, La Floresta	2.840	3.360	3.093	+
Cali, Santa Helena	2.840	3.200	3.027	+
Cali, Siloé	2.880	3.360	3.130	-
Cartagena, Bazurto	3.289	3.311	3.300	-
Cartago (Valle del Cauca)	3.200	3.360	3.280	=
Cúcuta, Cenabastos	3.333	3.400	3.356	-
Cúcuta, La Nueva Sexta	3.333	3.400	3.356	=
Florencia (Cauquetá)	3.280	3.320	3.300	=
Manizales, Centro Galerías	3.360	3.440	3.400	+
Medellín, Central Mayorista de Antioquia	3.280	3.400	3.330	+
Medellín, Plaza Minorista "José María Villa"	3.200	3.360	3.280	=
Montería, Mercado del Sur	3.067	3.133	3.106	+
Neiva, Surabastos	3.160	3.200	3.180	+
Palmira (Valle del Cauca)	2.840	3.240	3.036	=
Pamplona (Norte de Santander)	3.333	3.333	3.333	=
Pasto, El Potrerillo	3.640	3.720	3.680	+
Pereira, Mercasa	3.360	3.616	3.484	-
Popayán, Plaza de mercado del barrio Bolívar	2.520	2.580	2.553	+
Santa Marta (Magdalena)	2.860	3.000	2.953	-
Sincelejo, Nuevo Mercado	2.980	3.024	2.993	+
Tuluá (Valle del Cauca)	2.700	3.280	2.973	=
Tunja, Complejo de Servicios del Sur	2.800	2.800	2.800	+
Valledupar, Mercado Nuevo	2.920	3.000	2.953	=
Villavicencio, CAV	3.440	3.440	3.440	+
Arroz de segunda				
Barranquilla, Barranquillita	3.022	3.044	3.034	=
Barranquilla, Granabastos	3.000	3.111	3.050	+
Bogotá, D.C., Corabastos	2.900	3.000	2.940	-
Cartagena, Bazurto	2.933	3.089	3.033	-
Sincelejo, Nuevo Mercado	2.844	2.844	2.844	+
Arroz excelso				
Barranquilla, Barranquillita	3.432	3.516	3.473	=
Barranquilla, Granabastos	3.440	3.600	3.520	-
Bucaramanga, Centroabastos	3.360	3.560	3.467	-
Cartagena, Bazurto	3.400	3.440	3.420	+
Ibagué, Plaza La 21	2.900	3.280	3.062	+
Arroz excelso (continuación)				
Montería, Mercado del Sur	3.440	3.600	3.518	+
Santa Marta (Magdalena)	3.352	3.520	3.428	=
Sincelejo, Nuevo Mercado	3.080	3.200	3.147	=
Valledupar, Mercado Nuevo	3.360	3.520	3.413	=
Arroz sopa cristal				
Bucaramanga, Centroabastos	1.840	2.000	1.907	-
Bucaramanga, Mercados del centro	1.856	1.920	1.885	=
Montería, Mercado del Sur	2.300	2.320	2.308	=
Arveja amarilla seca importada				
Cúcuta, Cenabastos	2.100	2.300	2.200	+
Cúcuta, La Nueva Sexta	1.900	1.900	1.900	+
Ibagué, Plaza La 21	1.580	1.680	1.625	-
Pamplona (Norte de Santander)	2.261	2.261	2.261	=
Arveja verde seca importada				
Armenia, Mercar	2.335	2.467	2.394	=
Barranquilla, Barranquillita	2.050	2.200	2.128	=
Bogotá, D.C., Corabastos	2.000	2.100	2.035	-
Bogotá, D.C., Paloquemao	2.560	2.640	2.587	-
Bogotá, D.C., Plaza España	2.464	2.520	2.488	+
Bucaramanga, Centroabastos	2.100	2.200	2.133	-
Bucaramanga, Mercados del centro	2.100	2.100	2.100	n.d.
Buenaventura (Valle del Cauca)	1.840	1.960	1.893	-
Cali, La Floresta	2.560	2.640	2.587	+
Cali, Santa Helena	2.400	2.560	2.453	=
Cali, Siloé	2.400	2.560	2.480	=
Cartagena, Bazurto	2.000	2.000	2.000	=
Cúcuta, Cenabastos	2.300	2.400	2.353	+
Cúcuta, La Nueva Sexta	2.240	2.300	2.267	+
Manizales, Centro Galerías	2.467	2.753	2.554	=
Medellín, Central Mayorista de Antioquia	2.240	2.360	2.294	+
Medellín, Plaza Minorista "José María Villa"	2.320	2.400	2.360	=
Palmira (Valle del Cauca)	2.400	2.560	2.490	=
Pamplona (Norte de Santander)	2.348	2.435	2.406	-
Pasto, El Potrerillo	1.840	2.000	1.920	=
Pereira, Mercasa	2.080	2.340	2.240	=
Popayán, Plaza de mercado del barrio Bolívar	2.544	2.576	2.560	-
Santa Marta (Magdalena)	2.727	2.909	2.841	=
Sincelejo, Nuevo Mercado	2.500	2.600	2.550	-
Tuluá (Valle del Cauca)	2.144	2.200	2.181	=
Tunja, Complejo de Servicios del Sur	2.400	2.440	2.427	-
Valledupar, Mercado Nuevo	3.000	3.000	3.000	=
Villavicencio, CAV	2.130	2.609	2.391	-
Cuchuco de cebada				
Bucaramanga, Centroabastos	2.400	2.600	2.467	-
Bucaramanga, Mercados del centro	2.400	2.440	2.413	=

Cuadro 5. Mercados mayoristas. Precios de venta de granos y cereales (continuación)
2020 (7 al 13 de marzo)

Productos y mercados	Pesos por kilogramo				Tendencia	Productos y mercados	Pesos por kilogramo				Tendencia
	Mínimo	Máximo	Medio				Mínimo	Máximo	Medio		
Cuchuco de maíz						Frijol cargamanto blanco (continuación)					
Bucaramanga, Centroabastos	2.400	2.600	2.520	-		Medellín, Plaza Minorista "José María Villa"	6.300	6.500	6.375	-	
Bucaramanga, Mercados del centro	2.400	2.656	2.512	+		Peñol (Antioquia)	5.200	5.400	5.300	-	
Cali, La Floresta	1.600	1.700	1.653	+		San Vicente (Antioquia)	5.300	5.500	5.388	-	
Cali, Santa Helena	1.500	1.600	1.553	+		Sonsón (Antioquia)	5.400	5.600	5.500	-	
Cali, Siloé	1.480	1.520	1.500	=		Frijol cargamanto rojo					
Florencia (Caquetá)	2.080	2.240	2.160	=		Armenia, Mercar	6.634	7.072	6.845	=	
Ibagué, Plaza La 21	2.040	2.192	2.102	-		Bogotá, D.C., Corabastos	5.120	5.440	5.320	-	
Montería, Mercado del Sur	1.154	1.200	1.169	=		Bogotá, D.C., Paloquemao	5.680	5.840	5.747	+	
Popayán, Plaza de mercado del barrio Bolívar	1.296	1.328	1.312	=		Bogotá, D.C., Plaza España	5.920	6.000	5.947	+	
Sincelejo, Nuevo Mercado	1.800	2.000	1.900	+++		Bogotá, D.C., Plaza Las Flores	6.400	6.400	6.400	-	
Frijol bolón						Cartago (Valle del Cauca)	5.600	6.000	5.867	=	
Armenia, Mercar	6.978	7.093	7.040	=		El Carmen de Viboral (Antioquia)	5.200	5.400	5.325	-	
Bogotá, D.C., Corabastos	5.440	5.600	5.520	=		Ibagué, Plaza La 21	5.180	5.246	5.209	-	
Bogotá, D.C., Plaza España	6.400	6.560	6.507	+		Manizales, Centro Galerías	6.167	7.048	6.828	=	
Bogotá, D.C., Plaza Las Flores	6.400	6.800	6.533	=		Marinilla (Antioquia)	4.800	5.000	4.950	-	
Cartago (Valle del Cauca)	6.000	6.800	6.400	=		Medellín, Central Mayorista de Antioquia	5.600	5.900	5.700	+	
Pereira, Mercasa	5.955	6.600	6.314	-		Medellín, Plaza Minorista "José María Villa"	5.200	5.300	5.250	-	
Popayán, Plaza de mercado del barrio Bolívar	6.640	6.800	6.693	-		Peñol (Antioquia)	4.900	5.000	4.975	-	
Tuluá (Valle del Cauca)	6.400	6.560	6.459	=		Pereira, Mercasa	6.200	6.400	6.274	-	
Tunja, Complejo de Servicios del Sur	5.600	5.600	5.600	-		San Vicente (Antioquia)	5.000	5.200	5.125	-	
Villavicencio, CAV	6.017	6.313	6.183	-		Tunja, Complejo de Servicios del Sur	4.800	4.880	4.853	=	
Frijol cabeza negra importado						Villavicencio, CAV	6.200	6.304	6.241	-	
Barranquilla, Barranquillita	4.450	4.815	4.661	=		Frijol nima calima					
Cartagena, Bazurto	4.500	5.000	4.667	-		Armenia, Mercar	5.595	6.079	5.874	=	
Santa Marta (Magdalena)	5.091	5.455	5.282	=		Bogotá, D.C., Corabastos	4.000	4.160	4.107	-	
Frijol cabeza negra nacional						Bogotá, D.C., Paloquemao	5.320	5.440	5.373	+	
Barranquilla, Granabastos	4.400	4.500	4.450	=		Bogotá, D.C., Plaza España	4.960	5.200	5.093	-	
Montería, Mercado del Sur	2.800	3.000	2.925	-		Bogotá, D.C., Plaza Las Flores	5.600	5.680	5.627	+	
Sincelejo, Nuevo Mercado	3.500	4.000	3.875	+		Cartago (Valle del Cauca)	5.200	5.600	5.400	=	
Valledupar, Mercado Nuevo	4.000	4.000	4.000	=		Florencia (Caquetá)	4.640	4.800	4.720	=	
Frijol calima						Manizales, Centro Galerías	5.286	6.167	5.749	=	
Buenaventura (Valle del Cauca)	4.348	4.656	4.535	-		Medellín, Central Mayorista de Antioquia	4.000	4.200	4.050	-	
Cali, La Floresta	5.000	5.200	5.133	=		Neiva, Surabastos	4.560	4.800	4.660	+	
Cali, Santa Helena	4.800	5.120	4.987	-		Villavicencio, CAV	5.365	5.652	5.499	=	
Cali, Siloé	5.200	5.360	5.280	=		Frijol palomito importado					
Palmira (Valle del Cauca)	4.960	5.200	5.090	-		Barranquilla, Barranquillita	4.310	4.450	4.385	=	
Pasto, El Potrerillo	3.600	3.648	3.624	=		Barranquilla, Granabastos	4.400	4.550	4.483	=	
Popayán, Plaza de mercado del barrio Bolívar	5.056	5.200	5.125	=		Cartagena, Bazurto	4.200	5.000	4.733	-	
Tuluá (Valle del Cauca)	4.784	4.880	4.821	=		Santa Marta (Magdalena)	4.364	4.727	4.500	=	
Frijol cargamanto blanco						Frijol radical					
El Carmen de Viboral (Antioquia)	5.400	5.600	5.475	-		Bogotá, D.C., Corabastos	4.160	4.320	4.213	-	
Marinilla (Antioquia)	5.200	5.400	5.300	-		Bogotá, D.C., Paloquemao	4.560	4.640	4.613	-	
Medellín, Central Mayorista de Antioquia	6.000	6.300	6.125	+		Bucaramanga, Centroabastos	5.200	5.400	5.333	-	
						Bucaramanga, Mercados del centro	4.800	5.300	5.120	+	
						Medellín, Central Mayorista de Antioquia	4.600	4.600	4.600	=	

BOLETÍN SEMANAL PRECIOS MAYORISTAS

Cuadro 5. Mercados mayoristas. Precios de venta de granos y cereales (continuación)
2020 (7 al 13 de marzo)

Productos y mercados	Pesos por kilogramo				Tendencia	Productos y mercados	Pesos por kilogramo				Tendencia
	Mínimo	Máximo	Medio				Mínimo	Máximo	Medio		
Frijol Uribe rosado						Lenteja importada (continuación)					
Cartago (Valle del Cauca)	4.560	5.200	4.933	=		Cartago (Valle del Cauca)	2.560	2.720	2.643	=	
Medellín, Central Mayorista de Antioquia	4.200	4.400	4.250	=		Cúcuta, Cenabastos	2.800	2.800	2.800	+	
Pereira, Mercasa	4.565	5.055	4.798	=		Cúcuta, La Nueva Sexta	2.800	3.000	2.933	=	
Frijol Zaragoza						Florencia (Caquetá)	2.640	2.680	2.660	=	
Barranquilla, Barranquillita	5.100	5.550	5.318	=		Ibagué, Plaza La 21	2.400	2.440	2.420	-	
Barranquilla, Granabastos	5.400	5.500	5.460	=		Manizales, Centro Galerías	3.084	3.260	3.128	+	
Cartagena, Bazurto	5.200	6.000	5.475	-		Medellín, Central Mayorista de Antioquia	2.560	2.704	2.646	=	
Cúcuta, Cenabastos	5.000	6.000	5.500	+		Medellín, Plaza Minorista "José María Villa"	2.720	2.720	2.720	=	
Cúcuta, La Nueva Sexta	5.000	6.000	5.500	+		Montería, Mercado del Sur	2.900	3.040	2.975	+	
Montería, Mercado del Sur	5.500	6.000	5.750	++		Neiva, Surabastos	2.720	2.880	2.780	+	
Santa Marta (Magdalena)	6.182	6.182	6.182	=		Palmira (Valle del Cauca)	2.600	2.680	2.620	+	
Sincelejo, Nuevo Mercado	4.800	5.500	5.125	-		Pamplona (Norte de Santander)	2.957	3.304	3.072	+	
Valledupar, Mercado Nuevo	6.000	6.000	6.000	=		Pasto, El Potrerillo	2.640	2.800	2.720	=	
Garbanzo importado						Pereira, Mercasa	2.600	2.800	2.659	=	
Arauca (Arauca)	3.850	4.000	3.925	=		Popayán, Plaza de mercado del barrio Bolívar	2.560	2.608	2.576	+	
Armenia, Mercar	3.965	4.185	4.075	=		Santa Marta (Magdalena)	3.091	3.182	3.136	=	
Bogotá, D.C., Corabastos	4.800	4.900	4.825	-		Sincelejo, Nuevo Mercado	2.600	2.700	2.625	=	
Bogotá, D.C., Paloquemao	6.000	6.280	6.147	+		Tuluá (Valle del Cauca)	2.240	2.528	2.376	=	
Bogotá, D.C., Plaza España	4.160	4.400	4.320	-		Tunja, Complejo de Servicios del Sur	2.600	2.600	2.600	=	
Bogotá, D.C., Plaza Las Flores	6.560	6.720	6.613	-		Valledupar, Mercado Nuevo	4.000	4.000	4.000	=	
Bucaramanga, Centroabastos	3.800	3.800	3.800	+		Villavicencio, CAV	2.739	3.304	2.943	+	
Cartago (Valle del Cauca)	3.040	3.200	3.120	=		Maíz amarillo cáscara					
Cúcuta, Cenabastos	4.000	4.400	4.133	+		Bogotá, D.C., Corabastos	1.008	1.040	1.028	+	
Cúcuta, La Nueva Sexta	4.000	4.500	4.333	+		Bogotá, D.C., Paloquemao	1.360	1.440	1.392	-	
Medellín, Central Mayorista de Antioquia	3.040	3.200	3.140	=		Manizales, Centro Galerías	1.360	1.520	1.413	=	
Medellín, Plaza Minorista "José María Villa"	3.200	3.200	3.200	=		Medellín, Central Mayorista de Antioquia	1.300	1.350	1.313	=	
Neiva, Surabastos	4.000	4.640	4.360	-		Medellín, Plaza Minorista "José María Villa"	1.300	1.300	1.300	-	
Pamplona (Norte de Santander)	3.652	3.826	3.710	+		Montería, Mercado del Sur	1.080	1.110	1.098	+	
Pereira, Mercasa	3.145	4.000	3.586	=		Neiva, Surabastos	968	1.048	996	-	
Tunja, Complejo de Servicios del Sur	4.600	4.700	4.633	-		Pasto, El Potrerillo	875	900	888	=	
Villavicencio, CAV	3.272	3.840	3.550	-		Sincelejo, Nuevo Mercado	1.044	1.067	1.050	+	
Lenteja importada						Sonsón (Antioquia)	1.100	1.100	1.100	+	
Arauca (Arauca)	2.792	2.928	2.860	=		Valledupar, Mercado Nuevo	1.200	1.200	1.200	=	
Armenia, Mercar	2.863	3.084	2.966	=		Maíz amarillo cáscara importado					
Barranquilla, Barranquillita	2.540	2.780	2.680	=		Medellín, Central Mayorista de Antioquia	1.040	1.100	1.073	+	
Barranquilla, Granabastos	2.500	2.600	2.550	=		Maíz amarillo trillado					
Bogotá, D.C., Corabastos	2.600	2.800	2.715	+		Armenia, Mercar	1.360	1.400	1.380	=	
Bogotá, D.C., Paloquemao	2.840	3.040	2.947	+		Barranquilla, Barranquillita	1.270	1.338	1.311	=	
Bogotá, D.C., Plaza España	2.960	3.056	2.992	+		Barranquilla, Granabastos	1.250	1.325	1.275	-	
Bogotá, D.C., Plaza Las Flores	3.200	3.200	3.200	+		Cali, La Floresta	1.700	1.720	1.707	+	
Bucaramanga, Centroabastos	2.700	3.100	2.833	+		Cali, Santa Helena	1.600	1.700	1.633	-	
Bucaramanga, Mercados del centro	2.700	2.740	2.720	=		Cali, Siloé	1.740	1.800	1.770	=	
Buenaventura (Valle del Cauca)	2.188	2.224	2.207	+		Cartagena, Bazurto	1.500	1.625	1.575	-	
Cali, La Floresta	2.500	2.600	2.567	=		Medellín, Central Mayorista de Antioquia	1.400	1.500	1.450	=	
Cali, Santa Helena	2.560	2.640	2.587	+		Medellín, Plaza Minorista "José María Villa"	1.400	1.500	1.425	-	
Cali, Siloé	2.720	2.800	2.760	-							
Cartagena, Bazurto	2.500	3.000	2.825	-							

Cuadro 5. Mercados mayoristas. Precios de venta de granos y cereales (conclusión)
2020 (7 al 13 de marzo)

Productos y mercados	Pesos por kilogramo			
	Precios			Tenden-
	Mínimo	Máximo	Medio	cia
Maíz amarillo trillado (continuación)				
Montería, Mercado del Sur	1.240	1.280	1.260	=
Pereira, Mercasa	1.360	1.455	1.395	-
Santa Marta (Magdalena)	1.080	1.140	1.108	=
Sincelejo, Nuevo Mercado	1.244	1.289	1.278	+
Tuluá (Valle del Cauca)	1.300	1.400	1.353	=
Maíz blanco cáscara				
Medellín, Central Mayorista de Antioquia	1.300	1.350	1.313	=
Maíz blanco retrillado				
Cartago (Valle del Cauca)	1.480	1.500	1.493	=
Maíz blanco trillado				
Armenia, Mercar	1.500	1.520	1.510	-
Barranquilla, Barranquillita	1.438	1.500	1.468	=
Barranquilla, Granabastos	1.450	1.500	1.472	=
Bogotá, D.C., Corabastos	1.500	1.520	1.507	-
Bogotá, D.C., Paloquemao	1.832	1.920	1.877	-
Bogotá, D.C., Plaza España	1.840	1.920	1.893	+
Cali, La Floresta	1.600	1.600	1.600	=
Cali, Santa Helena	1.500	1.600	1.553	-
Cali, Siloé	1.660	1.700	1.680	=
Cartagena, Bazurto	1.875	2.000	1.938	+
Cartago (Valle del Cauca)	1.380	1.440	1.407	=
Cúcuta, Cenabastos	1.620	1.700	1.673	+
Cúcuta, La Nueva Sexta	1.750	1.792	1.764	-
Florencia (Caquetá)	1.700	1.700	1.700	=
Ibagué, Plaza La 21	1.320	1.400	1.370	-
Manizales, Centro Galerías	1.600	1.600	1.600	=
Medellín, Central Mayorista de Antioquia	1.500	1.500	1.500	=

TENDENCIAS

---	-
Variación mayor al -20 %	Variación entre 0 % y -10 %
--	=
Variación entre -10 % y -20 %	Variación igual a 0 %

Productos y mercados	Pesos por kilogramo			
	Precios			Tenden-
	Mínimo	Máximo	Medio	cia
Maíz blanco trillado (continuación)				
Medellín, Plaza Minorista "José María Villa"	1.500	1.600	1.525	-
Montería, Mercado del Sur	1.280	1.320	1.300	=
Neiva, Surabastos	1.560	1.600	1.590	+
Palmira (Valle del Cauca)	1.500	1.600	1.550	-
Pereira, Mercasa	1.280	1.435	1.370	-
Popayán, Plaza de mercado del barrio Bolívar	1.560	1.600	1.580	-
Santa Marta (Magdalena)	1.580	1.700	1.640	=
Sincelejo, Nuevo Mercado	1.333	1.400	1.367	-
Tuluá (Valle del Cauca)	1.360	1.400	1.387	=
Tunja, Complejo de Servicios del Sur	1.840	1.888	1.856	-
Valledupar, Mercado Nuevo	1.440	1.500	1.480	=
Villavicencio, CAV	1.380	1.520	1.447	-
Maíz pira				
Bogotá, D.C., Corabastos	2.240	2.320	2.270	+
Bogotá, D.C., Paloquemao	2.784	2.800	2.795	+
Bogotá, D.C., Plaza España	2.400	2.480	2.427	-
Bucaramanga, Centroabastos	2.320	2.480	2.400	+
Bucaramanga, Mercados del centro	2.400	2.500	2.450	+
Cúcuta, Cenabastos	2.200	2.480	2.333	+
Cúcuta, La Nueva Sexta	2.320	2.400	2.360	+
Medellín, Central Mayorista de Antioquia	2.400	2.520	2.460	=
Medellín, Plaza Minorista "José María Villa"	2.640	2.720	2.680	=
Montería, Mercado del Sur	2.400	2.500	2.475	-
Villavicencio, CAV	2.452	2.609	2.548	-

+	+++
Variación entre 0 % y 10 %	Variación mayor al 20 %
++	n. d.
Variación entre 10 % y 20 %	No determinado

Cuadro 6. Mercados mayoristas. Precios de venta de huevos y lácteos 2020 (7 al 13 de marzo)

Productos y mercados	Pesos por kilogramo				Tendencia	Productos y mercados	Pesos por kilogramo				Tendencia
	Mínimo	Máximo	Medio				Mínimo	Máximo	Medio		
Huevo blanco A						Huevo rojo A (continuación)					
Buenaventura (Valle del Cauca)	343	350	346	-		Sincelejo, Nuevo Mercado	230	240	233	=	
Cartago (Valle del Cauca)	260	280	270	=		Tuluá (Valle del Cauca)	260	270	264	=	
Manizales, Centro Galerías	280	287	283	=		Valledupar, Mercado Nuevo	240	243	242	=	
Medellín, Central Mayorista de Antioquia	250	280	271	-		Villavicencio, CAV	210	243	227	+	
Medellín, Plaza Minorista "José María Villa"	260	270	265	+		Huevo rojo AA					
Pereira, La 41	250	250	250	=		Armenia, Mercar	280	300	292	=	
Huevo blanco AA						Bogotá, D.C., Corabastos	270	280	273	-	
Cartago (Valle del Cauca)	293	300	297	=		Bogotá, D.C., Paloquemao	280	290	287	-	
Cúcuta, La Nueva Sexta	267	267	267	+		Bogotá, D.C., Plaza Las Flores	300	300	300	-	
Manizales, Centro Galerías	300	320	310	=		Cali, Galería Alameda	317	323	321	+	
Medellín, Central Mayorista de Antioquia	280	300	293	-		Cali, La Floresta	300	317	308	+	
Medellín, Plaza Minorista "José María Villa"	280	285	283	=		Cali, Santa Helena	307	317	313	=	
Pereira, La 41	290	293	292	=		Cali, Siloé	300	317	311	=	
Huevo blanco B						Cartago (Valle del Cauca)	280	300	290	=	
Cartago (Valle del Cauca)	240	267	253	=		Cúcuta, Cenabastos	233	250	242	=	
Medellín, Central Mayorista de Antioquia	230	260	245	-		Ibagué, Plaza La 21	283	300	290	-	
Medellín, Plaza Minorista "José María Villa"	219	225	222	=		Medellín, Central Mayorista de Antioquia	280	300	293	-	
Pereira, La 41	233	233	233	=		Medellín, Plaza Minorista "José María Villa"	280	285	283	=	
Huevo blanco extra						Montería, Mercado del Sur	260	267	263	=	
Manizales, Centro Galerías	340	340	340	=		Neiva, Surabastos	280	320	300	=	
Medellín, Central Mayorista de Antioquia	360	380	375	-		Palmira (Valle del Cauca)	317	320	318	-	
Medellín, Plaza Minorista "José María Villa"	373	378	376	+		Pamplona (Norte de Santander)	250	283	264	+	
Pereira, La 41	347	350	348	=		Pasto, El Potrerillo	260	267	262	-	
Huevo rojo A						Popayán, Plaza de mercado del barrio Bolívar	303	313	308	-	
Armenia, Mercar	265	280	272	=		Sincelejo, Nuevo Mercado	253	253	253	+	
Bogotá, D.C., Corabastos	240	250	243	-		Tuluá (Valle del Cauca)	280	285	282	=	
Bogotá, D.C., Paloquemao	270	280	273	=		Valledupar, Mercado Nuevo	247	250	249	=	
Bogotá, D.C., Plaza Las Flores	250	266	255	-		Villavicencio, CAV	240	260	255	+	
Bucaramanga, Centroabastos	220	230	225	-		Huevo rojo B					
Cali, Santa Helena	250	267	260	=		Armenia, Mercar	230	240	235	=	
Cali, Siloé	273	283	280	=		Bogotá, D.C., Corabastos	210	220	217	-	
Cartagena, Bazurto	233	250	241	-		Bogotá, D.C., Paloquemao	220	230	227	=	
Cartago (Valle del Cauca)	260	280	270	=		Bogotá, D.C., Plaza Las Flores	240	250	243	-	
Cúcuta, Cenabastos	222	228	225	=		Bucaramanga, Centroabastos	200	210	205	-	
Cúcuta, La Nueva Sexta	242	250	246	=		Cúcuta, Cenabastos	206	211	208	+	
Ibagué, Plaza La 21	250	293	268	-		Cúcuta, La Nueva Sexta	228	233	231	-	
Medellín, Central Mayorista de Antioquia	250	280	271	-		Ibagué, Plaza La 21	217	250	233	-	
Medellín, Plaza Minorista "José María Villa"	260	270	265	+		Medellín, Central Mayorista de Antioquia	230	260	245	-	
Montería, Mercado del Sur	220	233	226	+		Medellín, Plaza Minorista "José María Villa"	219	225	222	=	
Neiva, Surabastos	250	270	260	=		Montería, Mercado del Sur	200	213	208	+	
Pamplona (Norte de Santander)	236	244	241	+		Neiva, Surabastos	220	220	220	-	
Pasto, El Potrerillo	210	217	213	+		Sincelejo, Nuevo Mercado	217	217	217	=	
Popayán, Plaza de mercado del barrio Bolívar	280	287	282	-		Villavicencio, CAV	200	216	208	+	
Huevo rojo extra						Huevo rojo extra					
						Armenia, Mercar	330	340	337	=	
						Bogotá, D.C., Corabastos	350	360	353	=	

Cuadro 6. Mercados mayoristas. Precios de venta de huevos y lácteos (continuación)
2020 (7 al 13 de marzo)

Productos y mercados	Pesos por kilogramo				Tendencia	Productos y mercados	Pesos por kilogramo				Tendencia
	Mínimo	Máximo	Medio				Mínimo	Máximo	Medio		
Huevo rojo extra (continuación)						Queso campesino (continuación)					
Bogotá, D.C., Paloquemao	350	350	350	-		Cali, Santa Helena	10.800	11.200	11.000	+	
Bogotá, D.C., Plaza Las Flores	360	370	367	-		Cali, Siloé	10.500	11.500	11.167	=	
Cali, Galería Alameda	350	357	352	=		Cúcuta, Cenabastos	12.000	12.000	12.000	=	
Cali, La Floresta	340	350	343	-		Florencia (Caquetá)	9.600	9.600	9.600	=	
Cali, Siloé	350	350	350	-		Ibagué, Plaza La 21	9.000	10.000	9.550	++	
Cúcuta, Cenabastos	280	283	282	+		Manizales, Centro Galerías	8.200	8.400	8.333	=	
Cúcuta, La Nueva Sexta	269	294	282	-		Medellín, Central Mayorista de Antioquia	11.000	12.800	11.600	+	
Ibagué, Plaza La 21	333	367	354	=		Montería, Mercado del Sur	14.000	15.000	14.750	+	
Medellín, Central Mayorista de Antioquia	360	380	375	-		Palmira (Valle del Cauca)	11.000	12.000	11.750	+	
Medellín, Plaza Minorista "José María Villa"	373	378	376	+		Tuluá (Valle del Cauca)	10.000	11.000	10.333	=	
Neiva, Surabastos	330	350	340	+		Villavicencio, CAV	9.000	10.000	9.500	=	
Palmira (Valle del Cauca)	360	377	368	+		Queso Caquetá					
Pasto, El Potrerillo	317	320	318	+		Cali, Galería Alameda	13.000	13.500	13.167	=	
Villavicencio, CAV	300	316	308	=		Cali, La Floresta	13.000	13.500	13.167	=	
Leche en polvo						Cali, Santa Helena	13.000	13.500	13.175	=	
Armenia, Mercar	18.359	25.972	21.205	=		Cali, Siloé	12.500	13.000	12.833	=	
Barranquilla, Barranquillita	26.944	27.500	27.257	=		Palmira (Valle del Cauca)	13.000	14.000	13.375	+	
Barranquilla, Granabastos	26.563	26.910	26.736	-		Popayán, Plaza de mercado del barrio Bolívar	12.600	12.800	12.667	=	
Bogotá, D.C., Corabastos	22.743	22.917	22.830	-		Tuluá (Valle del Cauca)	11.000	11.600	11.333	=	
Bucaramanga, Centroabastos	26.476	29.514	27.995	n.d.		Queso costeño					
Bucaramanga, Mercados del centro	28.125	28.993	28.559	-		Armenia, Mercar	13.760	14.080	13.947	+	
Buenaventura (Valle del Cauca)	20.895	27.778	24.446	=		Barranquilla, Barranquillita	13.400	13.500	13.475	+	
Cali, La Floresta	21.404	26.389	23.825	-		Barranquilla, Granabastos	13.000	13.500	13.233	-	
Cali, Santa Helena	20.877	26.111	23.472	+		Bogotá, D.C., Corabastos	13.400	14.000	13.800	+	
Cali, Siloé	21.579	26.111	23.828	+		Bogotá, D.C., Paloquemao	13.000	14.000	13.400	-	
Cartagena, Bazurto	27.257	27.257	27.257	n.d.		Bogotá, D.C., Plaza España	13.500	14.000	13.767	+	
Cartago (Valle del Cauca)	19.298	25.825	22.627	=		Bogotá, D.C., Plaza Las Flores	13.600	14.000	13.867	+	
Ibagué, Plaza La 21	22.105	22.895	22.368	+		Bucaramanga, Mercados del centro	14.000	14.000	14.000	+	
Medellín, Central Mayorista de Antioquia	16.167	16.208	16.188	+		Buenaventura (Valle del Cauca)	16.600	18.000	17.200	+	
Palmira (Valle del Cauca)	20.605	26.250	23.419	+		Cali, Galería Alameda	13.000	13.500	13.167	=	
Pamplona (Norte de Santander)	15.278	15.741	15.432	-		Cali, La Floresta	13.000	13.500	13.167	=	
Pasto, El Potrerillo	19.737	20.000	19.868	=		Cali, Santa Helena	13.000	13.500	13.175	=	
Pereira, Mercasa	27.387	27.681	27.534	=		Cali, Siloé	12.500	13.000	12.833	=	
Popayán, Plaza de mercado del barrio Bolívar	20.614	23.958	22.200	+		Cartagena, Bazurto	14.000	14.500	14.250	+	
Sincelejo, Nuevo Mercado	25.217	25.347	25.282	=		Cartago (Valle del Cauca)	12.100	12.800	12.450	=	
Tuluá (Valle del Cauca)	19.737	25.469	22.514	=		Cúcuta, Cenabastos	13.000	14.000	13.500	=	
Valledupar, Mercado Nuevo	26.042	26.476	26.259	=		Manizales, Centro Galerías	12.800	12.800	12.800	++	
Villavicencio, CAV	28.299	28.898	28.597	-		Medellín, Central Mayorista de Antioquia	13.800	14.000	13.933	=	
Queso campesino						Medellín, Plaza Minorista "José María Villa"	12.500	12.500	12.500	=	
Armenia, Mercar	10.500	11.000	10.833	+		Montería, Mercado del Sur	16.000	16.000	16.000	+	
Bogotá, D.C., Corabastos	8.600	8.800	8.667	+		Palmira (Valle del Cauca)	13.000	14.000	13.375	+	
Bogotá, D.C., Paloquemao	9.000	9.400	9.200	+		Santa Marta (Magdalena)	14.000	14.500	14.167	-	
Bogotá, D.C., Plaza España	9.000	9.200	9.133	+		Sincelejo, Nuevo Mercado	15.000	15.000	15.000	+	
Bogotá, D.C., Plaza Las Flores	8.400	8.600	8.433	-		Valledupar, Mercado Nuevo	14.000	14.000	14.000	=	
Bucaramanga, Mercados del centro	10.000	10.400	10.100	+		Villavicencio, CAV	11.400	12.000	11.850	+	
Cali, Galería Alameda	11.500	12.000	11.667	=							
Cali, La Floresta	10.500	11.300	10.933	+							

Cuadro 6. Mercados mayoristas. Precios de venta de huevos y lácteos (conclusión)
2020 (7 al 13 de marzo)

Productos y mercados	Pesos por kilogramo				Tendencia	Productos y mercados	Pesos por kilogramo				Tendencia
	Mínimo	Máximo	Medio	Precios			Mínimo	Máximo	Medio	Precios	
Queso cuajada						Queso doble crema					
Armenia, Mercar	8.700	8.900	8.800		=	Armenia, Mercar	12.000	12.500	12.167		=
Bogotá, D.C., Corabastos	9.000	9.600	9.275		+	Bogotá, D.C., Corabastos	11.200	12.000	11.500		+
Bogotá, D.C., Paloquemao	9.000	9.800	9.433		-	Bogotá, D.C., Paloquemao	10.800	11.000	10.867		+
Bogotá, D.C., Plaza Las Flores	9.000	9.000	9.000		+	Bogotá, D.C., Plaza España	10.800	11.000	10.867		+
Bucaramanga, Mercados del centro	10.400	11.000	10.850		=	Bogotá, D.C., Plaza Las Flores	11.200	11.600	11.467		+
Buenaventura (Valle del Cauca)	10.400	11.000	10.800		-	Bucaramanga, Mercados del centro	12.000	12.400	12.100		+
Cali, Galería Alameda	8.000	8.500	8.167		=	Buenaventura (Valle del Cauca)	12.000	13.000	12.333		-
Cali, La Floresta	7.800	8.000	7.933		=	Cali, Galería Alameda	11.500	12.000	11.667		=
Cali, Santa Helena	7.800	8.000	7.950		=	Cali, La Floresta	11.000	12.000	11.500		=
Cali, Siloé	8.000	8.200	8.067		=	Cali, Santa Helena	11.400	12.000	11.675		+
Cartago (Valle del Cauca)	8.600	9.000	8.800		=	Cali, Siloé	11.500	12.500	12.000		-
Cúcuta, Cenabastos	10.000	10.500	10.250		+	Cúcuta, Cenabastos	12.000	12.000	12.000		=
Medellín, Central Mayorista de Antioquia	11.000	13.000	11.667		=	Florencia (Caquetá)	10.400	10.600	10.500		=
Medellín, Plaza Minorista "José María Villa"	8.500	9.000	8.750		=	Ibagué, Plaza La 21	11.000	12.000	11.550		-
Palmira (Valle del Cauca)	9.000	10.000	9.500		=	Medellín, Central Mayorista de Antioquia	12.000	12.800	12.267		=
Popayán, Plaza de mercado del barrio Bolívar	8.200	8.400	8.267		=	Palmira (Valle del Cauca)	11.800	12.000	11.950		-
Tuluá (Valle del Cauca)	8.000	9.200	8.467		=	Popayán, Plaza de mercado del barrio Bolívar	11.800	12.000	11.933		=
Villavicencio, CAV	10.600	11.000	10.800		+	Tuluá (Valle del Cauca)	12.000	12.400	12.267		=
						Villavicencio, CAV	11.000	11.200	11.150		-

TENDENCIAS

---	-	+	+++
Variación mayor al -20 %	Variación entre 0 % y -10 %	Variación entre 0 % y 10 %	Variación mayor al 20 %
--	=	++	n. d.
Variación entre -10 % y -20 %	Variación igual a 0 %	Variación entre 10 % y 20 %	No determinado

Cuadro 7. Mercados mayoristas. Precios de venta de carnes 2020 (7 al 13 de marzo)

Productos y mercados	Pesos por kilogramo				Tendencia	Productos y mercados	Pesos por kilogramo				Tendencia
	Mínimo	Máximo	Medio				Mínimo	Máximo	Medio		
Alas de pollo con costillar						Carne de cerdo, brazo sin hueso (continuación)					
Armenia, Mercar	5.000	5.400	5.200		-	Bogotá, D.C., Frigorífico Guadalupe	9.500	10.000	9.650		-
Barranquilla, Barranquillita	4.000	4.100	4.050		=	Bogotá, D.C., Paloquemao	11.000	11.400	11.267		+
Barranquilla, Granabastos	4.100	4.200	4.150		=	Bogotá, D.C., Plaza Las Flores	10.000	10.600	10.183		-
Bogotá, D.C., Frigorífico Ble Ltda.	4.800	5.000	4.967		+	Buenaventura (Valle del Cauca)	13.000	15.000	14.333		=
Bogotá, D.C., Frigorífico Guadalupe	4.000	4.000	4.000		+	Cali, Santa Helena	11.700	12.500	12.050		-
Bogotá, D.C., Plaza Las Flores	3.500	3.600	3.583		+	Cartagena, Bazurto	10.200	13.000	11.567		+
Bucaramanga, Frigoríficos	5.250	5.300	5.275		=	Ibagué, Plaza La 21	10.000	11.600	10.900		-
Buenaventura (Valle del Cauca)	5.600	5.600	5.600		+	Malambo (Atlántico), Carnes y carnes	11.000	11.000	11.000		=
Cali, Galería Alameda	4.600	4.800	4.667		=	Medellín, Central Mayorista de Antioquia	11.000	12.780	12.070		+
Cali, Santa Helena	4.600	4.800	4.650		+	Montería, Mercado del Sur	12.400	13.000	12.725		=
Cartagena, Bazurto	4.000	4.300	4.150		=	Palmira (Valle del Cauca)	12.000	13.000	12.375		+
Florencia (Caquetá)	5.500	5.500	5.500		=	Pasto, El Potrerillo	14.000	15.000	14.667		=
Ibagué, Plaza La 21	5.000	5.500	5.233		+	Pereira, La 41	13.000	14.000	13.333		=
Montería, Mercado del Sur	4.400	4.500	4.475		-	Popayán, Plaza de mercado del barrio Bolívar	11.000	11.000	11.000		=
Neiva, Surabastos	4.400	4.600	4.450		+	Sincelejo, Nuevo Mercado	12.000	12.000	12.000		=
Palmira (Valle del Cauca)	4.800	5.000	4.950		=	Tuluá (Valle del Cauca)	11.900	12.000	11.967		=
Santa Marta (Magdalena)	4.200	4.300	4.233		n.d.	Valledupar, Mercado Nuevo	13.000	13.000	13.000		=
Sincelejo, Nuevo Mercado	4.000	4.000	4.000		=	Villavicencio, CAV	11.000	11.000	11.000		=
Tuluá (Valle del Cauca)	5.400	6.000	5.667		=	Yopal (Casanare)	12.000	12.000	12.000		=
Valledupar, Mercado Nuevo	3.700	4.000	3.900		=						
Villavicencio, CAV	4.600	4.600	4.600		+						
Alas de pollo sin costillar						Carne de cerdo, cabeza de lomo					
Arauca (Arauca)	5.800	6.200	6.000		=	Bogotá, D.C., Frigorífico Ble Ltda.	11.000	11.500	11.183		+
Bogotá, D.C., Corabastos	5.500	6.000	5.767		+	Bogotá, D.C., Frigorífico Guadalupe	9.500	10.000	9.850		-
Bogotá, D.C., Frigorífico Ble Ltda.	6.000	7.000	6.550		-	Bogotá, D.C., Paloquemao	10.800	11.000	10.933		-
Bogotá, D.C., Frigorífico Guadalupe	6.200	6.500	6.317		+	Bogotá, D.C., Plaza Las Flores	10.000	11.000	10.333		-
Bogotá, D.C., Paloquemao	7.200	7.600	7.333		+	Cúcuta, Cenabastos	11.000	13.000	12.000		+
Bogotá, D.C., Plaza Las Flores	5.600	5.800	5.667		-	Cúcuta, La Nueva Sexta	11.000	13.000	12.000		-
Bucaramanga, Frigoríficos	6.700	7.000	6.900		=	Ibagué, Plaza La 21	10.000	11.600	10.900		-
Cúcuta, Cenabastos	5.233	6.300	5.844		++	Villavicencio, CAV	11.000	11.000	11.000		=
Medellín, Central Mayorista de Antioquia	7.800	8.250	7.963		=	Yopal (Casanare)	12.000	12.000	12.000		=
Medellín, Plaza Minorista "José María Villa"	6.600	6.900	6.775		=						
Carne de cerdo, brazo con hueso						Carne de cerdo, costilla					
Barranquilla, Barranquillita	10.000	10.000	10.000		=	Barranquilla, Barranquillita	10.000	11.000	10.667		=
Bogotá, D.C., Frigorífico Ble Ltda.	10.000	10.500	10.200		-	Bogotá, D.C., Frigorífico Ble Ltda.	11.800	12.000	11.967		=
Bogotá, D.C., Frigorífico Guadalupe	9.000	9.000	9.000		-	Bogotá, D.C., Frigorífico Guadalupe	10.500	11.000	10.850		+
Bogotá, D.C., Paloquemao	9.600	10.000	9.733		+	Bogotá, D.C., Paloquemao	11.000	12.000	11.667		-
Bogotá, D.C., Plaza Las Flores	9.000	10.000	9.833		-	Bogotá, D.C., Plaza Las Flores	11.000	11.000	11.000		-
Cartagena, Bazurto	10.000	10.500	10.250		+	Buenaventura (Valle del Cauca)	14.000	15.000	14.667		=
Cúcuta, Cenabastos	9.500	10.000	9.750		-	Cali, Santa Helena	10.800	12.000	11.325		+
Malambo (Atlántico), Carnes y carnes	10.000	10.000	10.000		=	Cartagena, Bazurto	11.700	13.000	12.233		+
Montería, Mercado del Sur	10.500	11.000	10.800		=	Cúcuta, Cenabastos	11.000	12.000	11.500		-
Sincelejo, Nuevo Mercado	8.000	8.000	8.000		=	Cúcuta, La Nueva Sexta	12.000	12.000	12.000		-
Valledupar, Mercado Nuevo	12.000	12.000	12.000		=	Florencia (Caquetá)	15.000	15.000	15.000		=
						Ibagué, Plaza La 21	11.000	12.000	11.750		-
Carne de cerdo, brazo sin hueso						Carne de cerdo, costilla					
Barranquilla, Barranquillita	11.000	13.000	12.000		=	Malambo (Atlántico), Carnes y carnes	13.200	13.200	13.200		=
Bogotá, D.C., Frigorífico Ble Ltda.	11.000	11.400	11.300		+	Manizales, Centro Galerías	12.000	12.000	12.000		-
						Medellín, Central Mayorista de Antioquia	14.000	15.800	14.825		+
						Medellín, Plaza Minorista "José María Villa"	14.200	15.000	14.800		=
						Montería, Mercado del Sur	11.000	12.000	11.625		=
						Palmira (Valle del Cauca)	10.000	11.000	10.625		-

Cuadro 7. Mercados mayoristas. Precios de venta de carnes (continuación)
2020 (7 al 13 de marzo)

Productos y mercados	Pesos por kilogramo				Tendencia	Productos y mercados	Pesos por kilogramo				Tendencia
	Mínimo	Máximo	Medio				Mínimo	Máximo	Medio		
Carne de cerdo, costilla (continuación)						Carne de cerdo, lomo sin hueso (continuación)					
Pasto, El Potrerillo	12.000	13.000	12.667	=		Cali, Santa Helena	13.600	15.200	14.300	+	
Pereira, La 41	14.000	14.000	14.000	=		Cartagena, Bazurto	12.000	12.500	12.250	-	
Popayán, Plaza de mercado del barrio Bolívar	10.000	10.000	10.000	=		Cúcuta, Cenabastos	13.000	13.500	13.250	-	
Tuluá (Valle del Cauca)	11.000	12.000	11.567	=		Cúcuta, La Nueva Sexta	12.000	13.500	12.833	-	
Tunja, Complejo de Servicios del Sur	12.000	12.000	12.000	+		Florencia (Cauquetá)	16.000	16.000	16.000	=	
Valledupar, Mercado Nuevo	13.000	13.000	13.000	=		Ibagué, Plaza La 21	13.000	13.800	13.350	-	
Villavicencio, CAV	11.000	11.000	11.000	=		Malambo (Atlántico), Carnes y carnes	15.980	15.980	15.980	=	
Yopal (Casanare)	12.000	12.000	12.000	=		Manizales, Centro Galerías	14.000	16.000	15.333	=	
						Medellín, Central Mayorista de Antioquia	14.600	15.500	15.100	-	
						Medellín, Plaza Minorista "José María Villa"	15.500	15.500	15.500	=	
						Montería, Mercado del Sur	14.600	15.000	14.850	=	
						Neiva, Surabastos	12.000	12.000	12.000	-	
						Palmira (Valle del Cauca)	14.000	16.000	14.750	+	
						Pasto, El Potrerillo	15.000	16.000	15.667	=	
						Pereira, La 41	16.000	16.000	16.000	=	
						Popayán, Plaza de mercado del barrio Bolívar	14.000	14.000	14.000	+	
						Sincelejo, Nuevo Mercado	12.000	12.000	12.000	=	
						Tuluá (Valle del Cauca)	15.200	16.000	15.633	=	
						Tunja, Complejo de Servicios del Sur	14.000	14.000	14.000	=	
						Valledupar, Mercado Nuevo	17.000	17.000	17.000	=	
Carne de cerdo en canal						Carne de cerdo, pernil con hueso					
Bogotá, D.C., Frigorífico Guadalupe	7.520	7.680	7.627	-		Barranquilla, Barranquillita	10.000	11.000	10.333	=	
Ibagué, Plaza La 21	7.280	7.600	7.476	-		Bogotá, D.C., Frigorífico Ble Ltda.	11.000	11.500	11.117	+	
Malambo (Atlántico), Carnes y carnes	9.400	9.400	9.400	=		Bogotá, D.C., Frigorífico Guadalupe	9.500	10.000	9.850	-	
Pereira, La 41	7.600	7.600	7.600	-		Bogotá, D.C., Plaza Las Flores	10.000	10.600	10.350	-	
Popayán, Plaza de mercado del barrio Bolívar	7.300	7.300	7.300	+		Cartagena, Bazurto	8.500	8.700	8.600	-	
						Cúcuta, Cenabastos	10.000	10.000	10.000	-	
						Cúcuta, La Nueva Sexta	11.000	11.000	11.000	+	
						Ibagué, Plaza La 21	10.600	12.000	11.350	+	
						Malambo (Atlántico), Carnes y carnes	11.000	11.000	11.000	=	
						Montería, Mercado del Sur	10.400	11.000	10.750	=	
						Sincelejo, Nuevo Mercado	9.000	9.000	9.000	=	
						Valledupar, Mercado Nuevo	11.000	12.000	11.667	=	
						Villavicencio, CAV	10.500	11.000	10.625	-	
						Yopal (Casanare)	10.000	10.000	10.000	=	
						Carne de cerdo, pernil sin hueso					
						Bogotá, D.C., Frigorífico Ble Ltda.	12.000	12.400	12.067	+	
						Bogotá, D.C., Frigorífico Guadalupe	10.500	10.600	10.533	-	
						Bogotá, D.C., Plaza Las Flores	11.000	11.000	11.000	-	
						Buenaventura (Valle del Cauca)	14.000	15.000	14.667	=	
						Cali, Santa Helena	12.000	13.000	12.625	=	
						Cúcuta, Cenabastos	11.500	12.000	11.750	+	
						Cúcuta, La Nueva Sexta	11.000	12.000	11.667	-	
						Ibagué, Plaza La 21	11.600	12.000	11.800	-	
						Malambo (Atlántico), Carnes y carnes	13.600	13.600	13.600	=	
						Manizales, Centro Galerías	13.000	14.000	13.667	=	
						Medellín, Central Mayorista de Antioquia	12.600	14.000	13.400	-	
						Carne de cerdo, lomo sin hueso					
Barranquilla, Barranquillita	13.000	15.000	14.000	=							
Bogotá, D.C., Frigorífico Ble Ltda.	13.000	14.000	13.533	=							
Bogotá, D.C., Frigorífico Guadalupe	12.500	13.000	12.833	+							
Bogotá, D.C., Paloquemao	13.000	14.000	13.667	+							
Bogotá, D.C., Plaza Las Flores	13.000	13.400	13.167	-							
Buenaventura (Valle del Cauca)	16.000	16.000	16.000	-							

Cuadro 7. Mercados mayoristas. Precios de venta de carnes (continuación)
2020 (7 al 13 de marzo)

Productos y mercados	Pesos por kilogramo				Tendencia	Productos y mercados	Pesos por kilogramo				Tendencia
	Mínimo	Máximo	Medio				Mínimo	Máximo	Medio		
Carne de cerdo, pernil sin hueso (continuación)						Carne de res, bola de brazo (continuación)					
Medellín, Plaza Minorista "José María Villa"	13.500	14.500	14.000	=		Bogotá, D.C., Paloquemao	16.000	16.400	16.133	+	
Montería, Mercado del Sur	13.000	14.000	13.425	=		Buenaventura (Valle del Cauca)	16.600	18.000	17.533	+	
Palmira (Valle del Cauca)	12.800	13.000	12.950	+		Cali, Santa Helena	16.000	17.500	16.750	+	
Pasto, El Potrerillo	15.000	16.000	15.667	=		Cartagena, Bazurto	15.500	16.800	16.267	+	
Pereira, La 41	14.000	14.000	14.000	=		Cúcuta, Cenabastos	14.000	14.000	14.000	+	
Popayán, Plaza de mercado del barrio Bolívar	12.000	12.000	12.000	=		Cúcuta, La Nueva Sexta	13.000	14.000	13.333	+	
Sincelejo, Nuevo Mercado	12.000	12.000	12.000	=		Ibagué, Plaza La 21	14.000	15.900	14.825	+	
Tuluá (Valle del Cauca)	13.700	14.000	13.833	=		Malambo (Atlántico), Carnes y carnes	16.980	16.980	16.980	-	
Tunja, Complejo de Servicios del Sur	12.000	12.000	12.000	=		Manizales, Centro Galerías	14.000	16.000	15.000	=	
Villavicencio, CAV	12.000	12.000	12.000	=		Medellín, Central Mayorista de Antioquia	19.500	21.800	20.450	=	
Yopal (Casanare)	12.000	12.000	12.000	=		Montería, Mercado del Sur	13.800	14.200	14.000	=	
						Palmira (Valle del Cauca)	15.600	17.000	16.225	-	
						Pasto, El Potrerillo	15.000	16.000	15.667	=	
						Pereira, La 41	17.000	17.000	17.000	=	
						Popayán, Plaza de mercado del barrio Bolívar	16.000	16.000	16.000	=	
						Sincelejo, Nuevo Mercado	15.000	15.000	15.000	=	
						Tuluá (Valle del Cauca)	17.000	18.000	17.667	=	
						Valledupar, Mercado Nuevo	17.000	17.000	17.000	=	
Carne de cerdo, tocineta plancha						Carne de res, bola de pierna					
Manizales, Centro Galerías	12.000	13.000	12.667	=		Barranquilla, Barranquillita	15.500	16.000	15.750	=	
						Barranquilla, Granabastos	16.800	17.000	16.850	=	
						Bogotá, D.C., Frigorífico Ble Ltda.	14.800	15.000	14.933	+	
						Bogotá, D.C., Frigorífico Guadalupe	14.600	15.000	14.733	+	
						Bogotá, D.C., Frigorífico Guadalupe	16.000	16.400	16.133	+	
						Bogotá, D.C., Paloquemao	16.000	16.400	16.133	+	
						Buenaventura (Valle del Cauca)	17.000	17.000	17.000	+	
						Cali, Santa Helena	16.500	18.000	17.050	+	
						Cartagena, Bazurto	15.500	16.800	16.267	+	
						Cúcuta, Cenabastos	14.000	14.000	14.000	+	
						Cúcuta, La Nueva Sexta	13.000	14.000	13.333	-	
						Florencia (Caquetá)	16.000	16.000	16.000	=	
						Ibagué, Plaza La 21	14.000	15.900	14.825	-	
						Malambo (Atlántico), Carnes y carnes	16.980	16.980	16.980	-	
						Manizales, Centro Galerías	16.000	17.000	16.333	=	
						Medellín, Central Mayorista de Antioquia	18.900	21.800	20.050	+	
						Medellín, Plaza Minorista "José María Villa"	19.700	20.000	19.925	=	
						Montería, Mercado del Sur	14.800	15.200	15.000	=	
						Neiva, Surabastos	14.000	14.000	14.000	-	
						Palmira (Valle del Cauca)	16.000	17.000	16.625	-	
						Pasto, El Potrerillo	16.000	16.000	16.000	=	
						Pereira, La 41	17.000	17.000	17.000	=	
						Popayán, Plaza de mercado del barrio Bolívar	16.000	16.000	16.000	=	
						Sincelejo, Nuevo Mercado	15.000	15.000	15.000	=	
						Tuluá (Valle del Cauca)	16.000	18.000	17.333	=	
						Valledupar, Mercado Nuevo	17.000	17.000	17.000	=	
						Villavicencio, CAV	14.000	14.000	14.000	=	
						Yopal (Casanare)	14.000	14.000	14.000	=	
Carne de cerdo, tocino papada						Carne de res, bola de brazo					
Bogotá, D.C., Frigorífico Ble Ltda.	6.800	7.000	6.967	=		Barranquilla, Barranquillita	14.000	14.500	14.325	=	
Bogotá, D.C., Frigorífico Guadalupe	6.000	6.500	6.283	-		Barranquilla, Granabastos	14.000	15.000	14.575	=	
Bogotá, D.C., Plaza Las Flores	8.000	8.600	8.317	-							
Buenaventura (Valle del Cauca)	8.000	8.000	8.000	=							
Cali, Santa Helena	8.000	8.500	8.175	+							
Cúcuta, Cenabastos	9.000	10.000	9.500	+							
Cúcuta, La Nueva Sexta	9.000	9.000	9.000	-							
Ibagué, Plaza La 21	6.000	7.000	6.475	-							
Manizales, Centro Galerías	10.000	12.000	11.000	=							
Medellín, Central Mayorista de Antioquia	8.500	8.900	8.675	-							
Medellín, Plaza Minorista "José María Villa"	9.000	9.000	9.000	=							
Pereira, La 41	10.000	10.000	10.000	=							
Tuluá (Valle del Cauca)	8.000	10.000	8.713	=							

BOLETÍN SEMANAL PRECIOS MAYORISTAS

Cuadro 7. Mercados mayoristas. Precios de venta de carnes (continuación)
2020 (7 al 13 de marzo)

Productos y mercados	Pesos por kilogramo				Tendencia	Productos y mercados	Pesos por kilogramo				Tendencia
	Mínimo	Máximo	Medio				Mínimo	Máximo	Medio		
Carne de res, bota						Carne de res, centro de pierna (continuación)					
Barranquilla, Barranquillita	16.000	16.600	16.250	=		Bogotá, D.C., Frigorífico Ble Ltda.	14.800	15.000	14.933	+	
Barranquilla, Granabastos	16.700	18.000	17.075	+		Bogotá, D.C., Frigorífico Guadalupe	14.600	15.000	14.733	+	
Bogotá, D.C., Frigorífico Ble Ltda.	14.800	15.000	14.933	+		Bogotá, D.C., Paloquemao	16.000	16.400	16.133	+	
Bogotá, D.C., Frigorífico Guadalupe	14.600	15.000	14.733	+		Bucaramanga, Frigoríficos	20.670	21.200	20.935	=	
Bogotá, D.C., Paloquemao	16.000	16.400	16.133	+		Cartagena, Bazarro	15.500	16.800	16.267	+	
Bucaramanga, Frigoríficos	18.500	18.500	18.500	=		Cúcuta, Cenabastos	13.000	13.000	13.000	-	
Cartagena, Bazarro	14.600	15.500	15.033	+		Cúcuta, La Nueva Sexta	13.000	14.000	13.333	=	
Cúcuta, Cenabastos	14.000	14.000	14.000	+		Ibagué, Plaza La 21	14.000	16.000	14.950	-	
Ibagué, Plaza La 21	14.000	16.000	14.800	-		Malambo (Atlántico), Carnes y carnes	15.800	15.800	15.800	=	
Malambo (Atlántico), Carnes y carnes	16.980	16.980	16.980	-		Manizales, Centro Galerías	17.000	17.000	17.000	=	
Manizales, Centro Galerías	15.000	16.000	15.333	=		Medellín, Central Mayorista de Antioquia	19.500	21.800	20.575	+	
Medellín, Central Mayorista de Antioquia	18.000	19.500	18.675	-		Medellín, Plaza Minorista "José María Villa"	19.940	20.500	20.310	+	
Medellín, Plaza Minorista "José María Villa"	19.000	19.000	19.000	=		Montería, Mercado del Sur	14.000	14.500	14.275	=	
Montería, Mercado del Sur	14.000	14.000	14.000	=		Pereira, La 41	17.000	17.000	17.000	=	
Sincelejo, Nuevo Mercado	15.000	15.000	15.000	=		Sincelejo, Nuevo Mercado	15.000	15.000	15.000	=	
Valledupar, Mercado Nuevo	17.000	17.000	17.000	=		Valledupar, Mercado Nuevo	17.000	17.000	17.000	=	
Villavicencio, CAV	14.000	14.000	14.000	=		Villavicencio, CAV	14.000	14.000	14.000	=	
Yopal (Casanare)	14.000	14.000	14.000	=		Yopal (Casanare)	14.000	14.000	14.000	=	
Carne de res, cadera						Carne de res, chatas					
Barranquilla, Barranquillita	15.500	15.700	15.550	=		Barranquilla, Barranquillita	17.400	17.600	17.488	=	
Barranquilla, Granabastos	17.000	17.200	17.075	=		Barranquilla, Granabastos	17.000	17.400	17.225	=	
Bogotá, D.C., Frigorífico Ble Ltda.	14.800	15.000	14.933	+		Bogotá, D.C., Frigorífico Ble Ltda.	17.500	18.000	17.850	-	
Bogotá, D.C., Frigorífico Guadalupe	14.600	15.000	14.733	+		Bogotá, D.C., Frigorífico Guadalupe	17.500	18.000	17.917	-	
Bogotá, D.C., Paloquemao	16.000	16.400	16.133	+		Bogotá, D.C., Paloquemao	20.000	21.000	20.667	-	
Bucaramanga, Frigoríficos	20.670	22.650	21.660	=		Bucaramanga, Frigoríficos	29.900	30.600	30.250	=	
Buenaventura (Valle del Cauca)	17.000	18.000	17.667	+		Cali, Santa Helena	19.000	20.000	19.625	-	
Cali, Santa Helena	16.000	17.800	16.875	=		Cartagena, Bazarro	15.500	18.000	16.833	+	
Cartagena, Bazarro	15.500	16.800	16.267	+		Cúcuta, Cenabastos	17.000	18.000	17.500	+	
Cúcuta, Cenabastos	14.000	14.000	14.000	+		Cúcuta, La Nueva Sexta	16.000	18.000	17.000	+	
Ibagué, Plaza La 21	14.000	16.000	14.900	-		Ibagué, Plaza La 21	17.000	18.000	17.500	-	
Malambo (Atlántico), Carnes y carnes	16.980	16.980	16.980	-		Malambo (Atlántico), Carnes y carnes	22.000	22.000	22.000	=	
Manizales, Centro Galerías	15.000	17.000	16.000	=		Medellín, Central Mayorista de Antioquia	26.000	30.000	28.500	-	
Medellín, Central Mayorista de Antioquia	19.500	21.000	20.125	-		Medellín, Plaza Minorista "José María Villa"	30.000	34.000	33.000	=	
Medellín, Plaza Minorista "José María Villa"	18.375	19.700	19.144	-		Montería, Mercado del Sur	16.500	17.000	16.825	=	
Montería, Mercado del Sur	14.600	15.000	14.775	=		Palmira (Valle del Cauca)	18.000	19.800	19.200	-	
Palmira (Valle del Cauca)	16.000	17.200	16.800	+		Pasto, El Potrerillo	16.000	16.000	16.000	=	
Pasto, El Potrerillo	16.000	16.000	16.000	=		Pereira, La 41	19.000	20.000	19.667	=	
Pereira, La 41	17.000	17.000	17.000	=		Popayán, Plaza de mercado del barrio Bolívar	16.600	17.000	16.867	+	
Popayán, Plaza de mercado del barrio Bolívar	16.200	16.400	16.333	+		Sincelejo, Nuevo Mercado	15.000	15.000	15.000	=	
Sincelejo, Nuevo Mercado	15.000	15.000	15.000	=		Tuluá (Valle del Cauca)	20.000	22.000	20.667	=	
Tuluá (Valle del Cauca)	17.000	18.000	17.667	=		Valledupar, Mercado Nuevo	19.000	19.000	19.000	=	
Valledupar, Mercado Nuevo	17.000	17.000	17.000	=		Villavicencio, CAV	15.000	15.000	15.000	=	
Villavicencio, CAV	14.000	14.000	14.000	=		Yopal (Casanare)	14.000	14.000	14.000	=	
Yopal (Casanare)	14.000	14.000	14.000	=							
Carne de res, centro de pierna						Carne de res, cogote					
Barranquilla, Barranquillita	15.700	15.700	15.700	=		Bogotá, D.C., Frigorífico Ble Ltda.	11.000	11.600	11.283	+	
Barranquilla, Granabastos	14.800	15.000	14.925	=		Bogotá, D.C., Frigorífico Guadalupe	10.000	10.500	10.333	-	

Cuadro 7. Mercados mayoristas. Precios de venta de carnes (continuación)
2020 (7 al 13 de marzo)

Productos y mercados	Pesos por kilogramo				Tendencia	Productos y mercados	Pesos por kilogramo				Tendencia
	Mínimo	Máximo	Medio				Mínimo	Máximo	Medio		
Carne de res, cogote (continuación)						Carne de res, falda (continuación)					
Bogotá, D.C., Paloquemao	11.600	12.000	11.867	-		Ibagué, Plaza La 21	12.000	12.800	12.500	-	
Bucaramanga, Frigoríficos	15.400	15.900	15.650	=		Malambo (Atlántico), Carnes y carnes	13.500	13.500	13.500	=	
Ibagué, Plaza La 21	9.600	10.000	9.900	-		Manizales, Centro Galerías	9.500	11.000	10.500	=	
Manizales, Centro Galerías	11.000	13.000	11.667	=		Medellín, Central Mayorista de Antioquia	17.700	21.200	19.600	+	
Montería, Mercado del Sur	12.000	13.000	12.250	=		Medellín, Plaza Minorista "José María Villa"	18.500	18.848	18.662	+	
Pereira, La 41	12.000	13.000	12.333	=		Montería, Mercado del Sur	12.000	13.000	12.500	=	
						Palmira (Valle del Cauca)	9.000	10.000	9.575	-	
Carne de res, costilla						Pasto, El Potrerillo	12.000	13.000	12.667	=	
Barranquilla, Barranquillita	8.700	9.000	8.875	=		Pereira, La 41	12.000	12.000	12.000	=	
Bogotá, D.C., Frigorífico Ble Ltda.	11.400	12.000	11.700	-		Popayán, Plaza de mercado del barrio Bolívar	8.000	8.000	8.000	=	
Bogotá, D.C., Frigorífico Guadalupe	11.000	11.500	11.233	-		Tuluá (Valle del Cauca)	9.000	11.000	10.333	=	
Bogotá, D.C., Paloquemao	12.000	12.400	12.133	-							
Bucaramanga, Frigoríficos	19.700	21.500	20.600	=		Carne de res, lomo de brazo					
Buenaventura (Valle del Cauca)	10.600	11.000	10.867	=		Bogotá, D.C., Paloquemao	14.000	14.600	14.333	=	
Cali, Santa Helena	7.000	8.000	7.625	=		Cúcuta, Cenabastos	13.000	13.000	13.000	=	
Cartagena, Bazurto	9.000	10.000	9.667	+		Cúcuta, La Nueva Sexta	13.000	13.000	13.000	=	
Cúcuta, Cenabastos	10.000	10.000	10.000	+		Montería, Mercado del Sur	14.000	14.000	14.000	=	
Cúcuta, La Nueva Sexta	9.000	10.000	9.500	+		Pasto, El Potrerillo	15.000	16.000	15.667	=	
Ibagué, Plaza La 21	8.000	9.000	8.700	-		Pereira, La 41	15.000	16.000	15.333	=	
Malambo (Atlántico), Carnes y carnes	9.000	9.000	9.000	=		Popayán, Plaza de mercado del barrio Bolívar	16.000	16.000	16.000	=	
Manizales, Centro Galerías	8.000	9.000	8.667	=		Sincelejo, Nuevo Mercado	11.000	11.000	11.000	=	
Medellín, Central Mayorista de Antioquia	10.000	12.500	11.175	+		Valledupar, Mercado Nuevo	16.000	17.000	16.667	=	
Medellín, Plaza Minorista "José María Villa"	9.450	9.700	9.538	-							
Montería, Mercado del Sur	6.000	6.500	6.275	=		Carne de res, lomo fino					
Pasto, El Potrerillo	12.000	13.000	12.667	=		Barranquilla, Barranquillita	20.000	22.000	20.750	=	
Pereira, La 41	6.000	7.000	6.333	=		Barranquilla, Granabastos	21.000	22.000	21.375	=	
Popayán, Plaza de mercado del barrio Bolívar	8.000	8.000	8.000	=		Bogotá, D.C., Frigorífico Ble Ltda.	23.000	24.000	23.500	-	
Valledupar, Mercado Nuevo	10.000	10.000	10.000	=		Bogotá, D.C., Frigorífico Guadalupe	22.500	23.000	22.667	-	
Villavicencio, CAV	9.000	9.000	9.000	+		Bogotá, D.C., Paloquemao	24.000	24.000	24.000	+	
Yopal (Casanare)	9.000	9.000	9.000	=		Bucaramanga, Frigoríficos	42.500	43.000	42.750	=	
						Buenaventura (Valle del Cauca)	22.000	22.000	22.000	=	
Carne de res en canal						Cartagena, Bazurto	26.000	27.000	26.500	++	
Arauca (Arauca)	10.000	11.000	10.333	=		Cúcuta, Cenabastos	16.000	18.000	17.000	-	
Ibagué, Plaza La 21	8.800	9.200	9.040	+		Cúcuta, La Nueva Sexta	16.000	18.000	17.000	=	
Malambo (Atlántico), Carnes y carnes	8.900	8.900	8.900	=		Ibagué, Plaza La 21	20.000	22.000	21.250	-	
Popayán, Plaza de mercado del barrio Bolívar	8.100	8.300	8.233	-		Malambo (Atlántico), Carnes y carnes	28.000	28.000	28.000	=	
						Manizales, Centro Galerías	19.000	19.000	19.000	=	
Carne de res, falda						Medellín, Central Mayorista de Antioquia	40.000	45.800	41.700	+	
Barranquilla, Barranquillita	13.800	14.000	13.950	=		Medellín, Plaza Minorista "José María Villa"	36.000	39.890	36.973	+	
Barranquilla, Granabastos	11.800	12.000	11.850	=		Montería, Mercado del Sur	21.800	22.000	21.950	=	
Bogotá, D.C., Frigorífico Ble Ltda.	11.800	12.000	11.967	-		Palmira (Valle del Cauca)	18.000	20.000	19.000	=	
Bogotá, D.C., Frigorífico Guadalupe	12.000	12.000	12.000	-		Pasto, El Potrerillo	16.000	16.000	16.000	=	
Bogotá, D.C., Paloquemao	13.600	14.000	13.867	+		Pereira, La 41	19.000	20.000	19.667	=	
Buenaventura (Valle del Cauca)	14.000	14.000	14.000	=		Popayán, Plaza de mercado del barrio Bolívar	20.000	21.000	20.667	+	
Cali, Santa Helena	7.800	8.200	8.000	=		Sincelejo, Nuevo Mercado	16.000	16.000	16.000	=	
Cartagena, Bazurto	12.600	14.500	13.633	+		Valledupar, Mercado Nuevo	21.000	22.000	21.333	=	
Cúcuta, Cenabastos	13.000	13.000	13.000	+		Villavicencio, CAV	18.000	18.000	18.000	=	
Cúcuta, La Nueva Sexta	12.000	13.000	12.667	-							

Cuadro 7. Mercados mayoristas. Precios de venta de carnes (continuación)
2020 (7 al 13 de marzo)

Productos y mercados	Pesos por kilogramo				Tendencia	Productos y mercados	Pesos por kilogramo				Tendencia
	Mínimo	Máximo	Medio				Mínimo	Máximo	Medio		
Carne de res, lomo fino (continuación)						Carne de res, muchacho (continuación)					
Yopal (Casanare)	16.000	16.000	16.000		=	Medellín, Central Mayorista de Antioquia	17.980	19.500	18.620		-
Carne de res molida, murillo						Medellín, Plaza Minorista "José María Villa"	17.840	18.000	17.960		+
Bogotá, D.C., Frigorífico Ble Ltda.	10.500	11.000	10.850		-	Montería, Mercado del Sur	14.800	15.000	14.900		=
Bogotá, D.C., Frigorífico Guadalupe	10.000	10.500	10.283		-	Palmira (Valle del Cauca)	15.000	16.500	15.750		-
Bogotá, D.C., Paloquemao	11.000	12.000	11.333		-	Pasto, El Potrerillo	15.000	16.000	15.667		=
Bucaramanga, Frigoríficos	14.700	14.800	14.750		=	Pereira, La 41	17.000	17.000	17.000		=
Cúcuta, Cenabastos	13.000	13.000	13.000		+	Popayán, Plaza de mercado del barrio Bolívar	15.600	15.800	15.733		+
Cúcuta, La Nueva Sexta	11.000	12.000	11.667		-	Sincelejo, Nuevo Mercado	15.000	15.000	15.000		=
Florencia (Cauquetá)	12.000	12.000	12.000		=	Tuluá (Valle del Cauca)	16.400	18.000	17.467		=
Ibagué, Plaza La 21	9.600	11.000	10.400		-	Valledupar, Mercado Nuevo	17.000	18.000	17.667		=
Neiva, Surabastos	9.600	10.000	9.900		+	Villavicencio, CAV	14.000	14.000	14.000		=
Villavicencio, CAV	10.000	10.000	10.000		=	Yopal (Casanare)	14.000	14.000	14.000		=
Yopal (Casanare)	10.000	10.000	10.000		=	Carne de res, morrillo					
Carne de res, morrillo						Bogotá, D.C., Frigorífico Ble Ltda.	11.800	12.500	12.117		+
Bogotá, D.C., Frigorífico Ble Ltda.	11.800	12.500	12.117		+	Bogotá, D.C., Frigorífico Guadalupe	10.500	11.000	10.917		-
Bogotá, D.C., Frigorífico Guadalupe	10.500	11.000	10.917		-	Bogotá, D.C., Paloquemao	13.000	13.600	13.200		-
Bogotá, D.C., Paloquemao	13.000	13.600	13.200		-	Buenaventura (Valle del Cauca)	12.000	13.000	12.333		-
Buenaventura (Valle del Cauca)	12.000	13.000	12.333		-	Cali, Santa Helena	12.700	14.000	13.300		+
Cali, Santa Helena	12.700	14.000	13.300		+	Cúcuta, Cenabastos	13.000	13.000	13.000		+
Cúcuta, Cenabastos	13.000	13.000	13.000		+	Cúcuta, La Nueva Sexta	12.000	13.000	12.333		-
Cúcuta, La Nueva Sexta	12.000	13.000	12.333		-	Ibagué, Plaza La 21	9.000	10.800	9.950		-
Florencia (Cauquetá)	14.000	14.000	14.000		=	Manizales, Centro Galerías	12.000	14.000	12.667		=
Ibagué, Plaza La 21	11.000	11.800	11.400		-	Medellín, Central Mayorista de Antioquia	15.000	16.700	15.850		-
Malambo (Atlántico), Carnes y carnes	12.790	12.790	12.790		-	Montería, Mercado del Sur	10.000	11.000	10.625		=
Medellín, Central Mayorista de Antioquia	17.000	19.000	18.000		+	Neiva, Surabastos	9.000	9.400	9.150		+
Montería, Mercado del Sur	12.000	13.000	12.250		=	Villavicencio, CAV	10.000	10.000	10.000		=
Palmira (Valle del Cauca)	13.000	14.000	13.575		-	Yopal (Casanare)	10.000	10.000	10.000		=
Pasto, El Potrerillo	12.000	13.000	12.667		=	Carne de res, paletero					
Pereira, La 41	15.000	16.000	15.333		+	Bogotá, D.C., Paloquemao	12.000	13.000	12.667		-
Popayán, Plaza de mercado del barrio Bolívar	12.000	12.000	12.000		=	Cúcuta, Cenabastos	13.000	13.000	13.000		=
Tuluá (Valle del Cauca)	13.500	15.000	14.167		=	Cúcuta, La Nueva Sexta	12.000	13.000	12.333		-
Villavicencio, CAV	10.000	10.000	10.000		=	Ibagué, Plaza La 21	12.000	13.000	12.667		-
Yopal (Casanare)	11.000	11.000	11.000		=	Malambo (Atlántico), Carnes y carnes	11.800	11.800	11.800		=
Carne de res, muchacho						Manizales, Centro Galerías	12.500	15.000	13.833		=
Barranquilla, Barranquillita	14.000	15.000	14.750		=	Medellín, Central Mayorista de Antioquia	18.000	21.000	19.625		+
Barranquilla, Granabastos	14.700	15.000	14.825		=	Montería, Mercado del Sur	13.000	14.000	13.625		=
Bogotá, D.C., Frigorífico Ble Ltda.	17.000	18.000	17.667		+	Pereira, La 41	15.000	16.000	15.333		=
Bogotá, D.C., Frigorífico Guadalupe	17.500	18.000	17.833		+	Sincelejo, Nuevo Mercado	13.000	13.000	13.000		=
Bogotá, D.C., Paloquemao	18.000	18.000	18.000		-	Valledupar, Mercado Nuevo	14.000	14.000	14.000		=
Bucaramanga, Frigoríficos	22.300	22.350	22.325		=	Carne de res, pecho					
Buenaventura (Valle del Cauca)	17.000	17.000	17.000		+	Bogotá, D.C., Frigorífico Ble Ltda.	12.600	13.000	12.800		-
Cali, Santa Helena	15.600	16.300	15.975		-	Bogotá, D.C., Frigorífico Guadalupe	12.500	13.000	12.700		-
Cartagena, Bazurto	14.600	15.500	15.033		+	Bogotá, D.C., Paloquemao	13.000	13.600	13.200		-
Cúcuta, Cenabastos	14.000	14.000	14.000		+	Bucaramanga, Frigoríficos	15.700	15.850	15.775		=
Cúcuta, La Nueva Sexta	13.000	14.500	13.833		+	Buenaventura (Valle del Cauca)	14.000	14.000	14.000		=
Ibagué, Plaza La 21	14.800	17.000	15.450		+	Cali, Santa Helena	13.500	14.800	14.025		+
Malambo (Atlántico), Carnes y carnes	17.700	17.700	17.700		=	Cúcuta, Cenabastos	13.000	13.000	13.000		+
Manizales, Centro Galerías	15.000	17.000	16.000		=	Cúcuta, La Nueva Sexta	12.000	13.000	12.667		=

Cuadro 7. Mercados mayoristas. Precios de venta de carnes (continuación)
2020 (7 al 13 de marzo)

Productos y mercados	Pesos por kilogramo				Tendencia	Productos y mercados	Pesos por kilogramo				Tendencia
	Mínimo	Máximo	Medio				Mínimo	Máximo	Medio		
Pechuga de pollo (continuación)						Pierna pernil con rabadilla (continuación)					
Barranquilla, Barranquillita	6.700	6.800	6.750	=		Neiva, Surabastos	4.800	5.000	4.900	=	
Barranquilla, Granabastos	6.700	6.800	6.750	=		Palmira (Valle del Cauca)	5.000	5.200	5.100	+	
Bogotá, D.C., Corabastos	7.800	8.200	8.000	-		Pasto, El Potrerillo	6.000	6.200	6.067	=	
Bogotá, D.C., Frigorífico Ble Ltda.	8.000	9.000	8.433	-		Santa Marta (Magdalena)	4.300	4.600	4.467	=	
Bogotá, D.C., Frigorífico Guadalupe	8.200	8.600	8.467	+		Sincelejo, Nuevo Mercado	4.000	4.200	4.100	=	
Bogotá, D.C., Paloquemao	9.400	9.800	9.533	=		Tuluá (Valle del Cauca)	5.000	6.000	5.467	=	
Bogotá, D.C., Plaza Las Flores	7.000	7.200	7.133	-		Valledupar, Mercado Nuevo	3.100	3.500	3.300	=	
Bucaramanga, Frigoríficos	7.800	9.650	9.000	=		Villavicencio, CAV	5.400	5.900	5.625	+	
Buenaventura (Valle del Cauca)	7.500	8.400	8.100	=							
Cali, Galería Alameda	7.600	7.900	7.767	-		Pierna pernil sin rabadilla					
Cali, Santa Helena	7.600	7.800	7.675	+		Bogotá, D.C., Corabastos	6.200	6.500	6.367	-	
Cartagena, Bazarito	6.900	7.700	7.433	+		Bogotá, D.C., Frigorífico Ble Ltda.	7.200	7.400	7.283	-	
Cúcuta, Cenabastos	7.200	7.600	7.450	+		Bogotá, D.C., Frigorífico Guadalupe	7.500	8.000	7.733	+	
Florencia (Caquetá)	9.100	9.100	9.100	=		Bogotá, D.C., Paloquemao	7.000	7.400	7.267	-	
Ibagué, Plaza La 21	8.200	8.400	8.333	+		Bogotá, D.C., Plaza Las Flores	5.800	5.800	5.800	-	
Manizales, Centro Galerías	7.600	8.200	7.925	=		Bucaramanga, Frigoríficos	5.600	7.550	6.867	=	
Medellín, Central Mayorista de Antioquia	9.000	10.200	9.625	=							
Medellín, Plaza Minorista "José María Villa"	7.800	8.200	8.000	=		Piernas de pollo					
Montería, Mercado del Sur	7.500	7.700	7.650	-		Armenia, Mercar	6.400	6.800	6.600	-	
Neiva, Surabastos	7.600	7.800	7.650	=		Bogotá, D.C., Corabastos	6.700	7.200	6.900	-	
Palmira (Valle del Cauca)	8.600	8.800	8.700	-		Bogotá, D.C., Frigorífico Ble Ltda.	8.000	9.000	8.467	-	
Pasto, El Potrerillo	11.000	12.000	11.533	+		Bogotá, D.C., Frigorífico Guadalupe	8.000	8.600	8.317	+	
Popayán, Plaza de mercado del barrio Bolívar	8.400	8.600	8.467	+		Bogotá, D.C., Paloquemao	7.400	8.000	7.667	-	
Santa Marta (Magdalena)	7.200	7.300	7.233	=		Bogotá, D.C., Plaza Las Flores	5.800	6.000	5.900	-	
Sincelejo, Nuevo Mercado	7.600	7.600	7.600	+		Bucaramanga, Frigoríficos	6.500	8.500	7.783	=	
Tuluá (Valle del Cauca)	8.000	10.000	9.200	=		Cali, Santa Helena	5.200	5.600	5.400	=	
Valledupar, Mercado Nuevo	6.300	6.600	6.467	=		Cúcuta, Cenabastos	5.200	6.100	5.733	+	
Villavicencio, CAV	7.600	8.000	7.800	=		Manizales, Centro Galerías	4.800	5.000	4.900	=	
						Medellín, Central Mayorista de Antioquia	7.500	8.300	7.725	=	
						Medellín, Plaza Minorista "José María Villa"	4.800	4.800	4.800	=	
						Palmira (Valle del Cauca)	6.800	7.000	6.950	-	
						Popayán, Plaza de mercado del barrio Bolívar	5.600	5.800	5.733	=	
						Tuluá (Valle del Cauca)	7.600	8.000	7.800	=	
						Valledupar, Mercado Nuevo	5.200	5.500	5.400	=	
						Villavicencio, CAV	6.600	6.800	6.700	-	
						Pollo entero congelado sin vísceras					
						Arauca (Arauca)	7.000	7.100	7.033	=	
						Barranquilla, Barranquillita	4.600	4.800	4.700	=	
						Barranquilla, Granabastos	4.500	4.500	4.500	=	
						Cali, Galería Alameda	5.800	6.200	5.967	-	
						Cali, Santa Helena	5.600	5.800	5.725	-	
						Cartagena, Bazarito	4.700	4.900	4.800	-	
						Medellín, Central Mayorista de Antioquia	7.200	7.900	7.600	=	
						Medellín, Plaza Minorista "José María Villa"	6.500	7.000	6.625	=	
						Montería, Mercado del Sur	4.800	5.000	4.900	+	
						Popayán, Plaza de mercado del barrio Bolívar	6.200	6.400	6.267	=	
						Santa Marta (Magdalena)	4.800	5.100	4.933	=	

Cuadro 7. Mercados mayoristas. Precios de venta de carnes (conclusión)
2020 (7 al 13 de marzo)

Productos y mercados	Pesos por kilogramo			Tendencia
	Mínimo	Máximo	Medio	
Pollo entero congelado sin vísceras (continuación)				
Valledupar, Mercado Nuevo	4.800	5.200	5.000	=
Pollo entero fresco sin vísceras				
Armenia, Mercar	6.400	6.600	6.533	=
Bogotá, D.C., Corabastos	6.200	6.600	6.400	-
Bogotá, D.C., Frigorífico Ble Ltda.	6.200	6.600	6.333	-
Bogotá, D.C., Frigorífico Guadalupe	6.400	6.800	6.600	+
Bogotá, D.C., Paloquemao	7.200	7.600	7.467	+
Bogotá, D.C., Plaza Las Flores	5.600	6.000	5.933	-

Productos y mercados	Pesos por kilogramo			Tendencia
	Mínimo	Máximo	Medio	
Pollo entero fresco sin vísceras (continuación)				
Cúcuta, Cenabastos	5.588	5.900	5.744	+
Ibagué, Plaza La 21	6.300	6.400	6.367	+
Palmira (Valle del Cauca)	6.000	6.200	6.100	+
Pasto, El Potrerillo	6.000	6.400	6.200	=
Sincelejo, Nuevo Mercado	5.400	5.600	5.450	=
Tuluá (Valle del Cauca)	7.000	8.000	7.400	=
Villavicencio, CAV	5.800	6.000	5.900	-
Rabadillas de pollo				
Manizales, Centro Galerías	2.200	2.400	2.300	=

TENDENCIAS

---	-
Variación mayor al -20 %	Variación entre 0 % y -10 %
--	=
Variación entre -10 % y -20 %	Variación igual a 0 %

+	+++
Variación entre 0 % y 10 %	Variación mayor al 20 %
++	n. d.
Variación entre 10 % y 20 %	No determinado

Cuadro 8. Mercados mayoristas. Precios de venta de pescados 2020 (7 al 13 de marzo)

Productos y mercados	Pesos por kilogramo			
	Mínimo	Máximo	Medio	Tendencia
Almejas con concha				
Cali, Galería Alameda	7.000	7.500	7.167	=
Cali, Santa Helena	7.000	7.300	7.100	=
Medellín, Central Mayorista de Antioquia	7.000	7.600	7.400	+
Almejas sin concha				
Cali, Galería Alameda	14.000	17.500	15.833	=
Cali, Santa Helena	13.100	14.400	13.667	=
Medellín, Central Mayorista de Antioquia	17.900	20.000	18.775	=
Palmira (Valle del Cauca)	15.000	16.000	15.375	+
Bagre rayado en postas congelado				
Armenia, Mercar	20.000	20.000	20.000	=
Bogotá, D.C., Paloquemao	22.000	22.000	22.000	+
Medellín, Central Mayorista de Antioquia	22.000	24.000	22.750	=
Tunja, Complejo de Servicios del Sur	18.000	20.000	19.000	=
Villavicencio, CAV	18.000	19.000	18.500	+
Bagre rayado entero congelado				
Bogotá, D.C., Plaza Las Flores	13.200	14.400	13.867	+
Cali, Galería Alameda	19.000	23.000	20.667	=
Medellín, Central Mayorista de Antioquia	21.000	22.000	21.333	=
Palmira (Valle del Cauca)	18.500	21.000	19.700	+
Pereira, Mercasa	22.000	23.000	22.333	++
Popayán, Plaza de mercado del barrio Bolívar	19.000	19.400	19.133	+
Santa Marta (Magdalena)	15.000	18.000	16.333	=
Bagre rayado entero fresco				
Arauca (Arauca)	11.000	12.000	11.417	-
Bogotá, D.C., Paloquemao	18.000	18.400	18.267	+
Bogotá, D.C., Plaza Las Flores	14.000	14.400	14.333	+
Bucaramanga, Centroabastos	13.600	14.400	13.800	+
Cúcuta, La Nueva Sexta	11.000	12.000	11.500	=
Florencia (Cauquetá)	17.000	17.000	17.000	=
Ibagué, Plaza La 21	13.200	13.600	13.333	-
Valledupar, Mercado Nuevo	16.000	18.000	17.333	+
Villavicencio, CAV	15.000	15.500	15.167	-
Yopal (Casanare)	12.000	12.000	12.000	=
Basa, filete congelado importado				
Bogotá, D.C., Corabastos	9.500	10.000	9.833	-
Bogotá, D.C., Paloquemao	10.500	11.000	10.833	=
Bogotá, D.C., Plaza Las Flores	8.500	8.500	8.500	=
Bucaramanga, Centroabastos	6.500	6.500	6.500	=
Cali, Galería Alameda	9.000	10.500	9.667	=
Cali, Santa Helena	9.300	10.000	9.567	-
Cúcuta, La Nueva Sexta	7.500	8.000	7.875	+
Medellín, Central Mayorista de Antioquia	10.000	11.000	10.500	=
Palmira (Valle del Cauca)	9.800	11.000	10.450	+
Blanquillo entero fresco				
Bucaramanga, Centroabastos	9.600	11.200	10.622	+
Valledupar, Mercado Nuevo	12.000	13.000	12.333	=
Bocachico criollo fresco				
Cúcuta, La Nueva Sexta	10.000	10.000	10.000	=
Montería, Mercado del Sur	15.000	16.000	15.250	n.d.
Neiva, Surabastos	12.000	14.000	13.000	n.d.
Santa Marta (Magdalena)	15.000	16.000	15.667	=
Valledupar, Mercado Nuevo	18.000	20.000	18.667	+
Villavicencio, CAV	12.000	14.000	13.250	+
Yopal (Casanare)	8.000	8.000	8.000	=
Bocachico importado congelado				
Armenia, Mercar	7.000	7.400	7.200	=
Barranquilla, Barranquillita	7.500	7.500	7.500	++
Bogotá, D.C., Plaza Las Flores	6.900	7.500	7.150	+
Cali, Galería Alameda	8.700	9.400	9.033	-
Cali, Santa Helena	7.500	8.300	7.833	-
Cartagena, Bazurto	7.200	7.300	7.250	+
Cúcuta, La Nueva Sexta	7.500	8.000	7.875	+
Manizales, Centro Galerías	7.000	7.000	7.000	=
Medellín, Central Mayorista de Antioquia	8.200	10.000	8.850	+
Montería, Mercado del Sur	8.800	9.200	9.000	++
Palmira (Valle del Cauca)	7.500	8.000	7.825	+
Pereira, Mercasa	6.250	7.000	6.583	+
Popayán, Plaza de mercado del barrio Bolívar	8.000	8.000	8.000	+
Santa Marta (Magdalena)	8.000	8.000	8.000	=
Sincelejo, Nuevo Mercado	7.000	7.000	7.000	=
Tuluá (Valle del Cauca)	9.000	10.000	9.500	=
Valledupar, Mercado Nuevo	7.500	8.000	7.750	=
Cachama de cultivo fresca				
Bogotá, D.C., Plaza Las Flores	6.800	6.800	6.800	=
Bucaramanga, Centroabastos	8.000	8.000	8.000	+
Cúcuta, La Nueva Sexta	8.000	8.000	8.000	=
Ibagué, Plaza La 21	6.800	7.200	6.933	-
Montería, Mercado del Sur	7.400	7.600	7.525	+
Neiva, Surabastos	6.400	6.800	6.667	-
Villavicencio, CAV	7.000	7.500	7.175	+
Yopal (Casanare)	7.000	7.000	7.000	=
Calamar anillos				
Bogotá, D.C., Corabastos	22.000	24.000	23.000	+
Bogotá, D.C., Paloquemao	24.000	26.000	25.000	-
Cali, Galería Alameda	17.000	20.000	18.667	-
Cali, Santa Helena	22.000	24.000	23.000	+
Medellín, Central Mayorista de Antioquia	25.000	28.000	26.375	=
Tuluá (Valle del Cauca)	16.000	18.000	17.000	=

Cuadro 8. Mercados mayoristas. Precios de venta de pescados (continuación)
2020 (7 al 13 de marzo)

Productos y mercados	Pesos por kilogramo				Tendencia	Productos y mercados	Pesos por kilogramo				Tendencia
	Mínimo	Máximo	Medio	Precios			Mínimo	Máximo	Medio	Precios	
Calamar blanco entero						Langostino 16-20					
Bogotá, D.C., Corabastos	11.800	12.000	11.933		+	Bogotá, D.C., Corabastos	60.000	63.000	61.667		-
Bogotá, D.C., Paloquemao	13.600	14.400	14.000		-	Bogotá, D.C., Paloquemao	54.000	58.000	55.333		-
Cali, Galería Alameda	12.000	14.000	12.933		=	Medellín, Central Mayorista de Antioquia	64.000	72.000	69.000		-
Cali, Santa Helena	11.800	13.000	12.367		+	Merluza, filete importado					
Palmira (Valle del Cauca)	12.000	12.500	12.125		+	Armenia, Mercar	12.600	13.000	12.800		=
Tuluá (Valle del Cauca)	12.000	14.000	13.000		=	Medellín, Central Mayorista de Antioquia	12.000	13.000	12.250		=
Calamar morado entero						Palmira (Valle del Cauca)	12.000	13.000	12.625		+
Cali, Galería Alameda	16.000	17.000	16.333		=	Merluza, filete nacional					
Tuluá (Valle del Cauca)	17.000	18.000	17.500		=	Bogotá, D.C., Corabastos	34.000	36.000	35.250		-
Camarón tigre precocido seco						Bogotá, D.C., Paloquemao	35.000	36.000	35.667		-
Bogotá, D.C., Paloquemao	34.000	35.000	34.533		+	Cali, Galería Alameda	30.000	37.000	33.667		=
Cali, Galería Alameda	27.000	34.000	30.333		+	Cali, Santa Helena	28.000	34.000	30.667		=
Cali, Santa Helena	26.500	29.000	27.700		+	Mojarra lora entera congelada					
Medellín, Central Mayorista de Antioquia	34.000	36.000	35.250		-	Armenia, Mercar	9.600	10.000	9.800		=
Popayán, Plaza de mercado del barrio Bolívar	30.000	32.000	30.667		+	Barranquilla, Barranquillita	7.800	8.000	7.933		=
Tuluá (Valle del Cauca)	30.000	30.000	30.000		=	Mojarra lora entera fresca					
Camarón tití precocido seco						Barranquilla, Barranquillita	6.500	7.000	6.625		=
Armenia, Mercar	19.000	20.000	19.500		=	Cartagena, Bazurto	6.500	7.500	7.000		=
Bogotá, D.C., Corabastos	25.000	26.000	25.333		+	Montería, Mercado del Sur	7.800	8.200	8.000		++
Bogotá, D.C., Paloquemao	31.500	32.500	31.833		-	Sincelejo, Nuevo Mercado	7.000	7.000	7.000		=
Pereira, Mercasa	16.000	16.500	16.167		=	Valledupar, Mercado Nuevo	8.000	9.000	8.333		=
Popayán, Plaza de mercado del barrio Bolívar	15.000	16.000	15.667		=	Nicuro fresco					
Santa Marta (Magdalena)	20.000	22.000	21.333		=	Bogotá, D.C., Plaza Las Flores	6.400	6.800	6.600		+
Capaz Magdalena fresco						Tunja, Complejo de Servicios del Sur	10.000	10.000	10.000		=
Ibagué, Plaza La 21	15.200	16.000	15.467		-	Yopal (Casanare)	6.000	6.000	6.000		=
Cazuela de mariscos (paquete)						Palmitos de mar					
Bogotá, D.C., Corabastos	11.800	12.000	11.933		+	Bogotá, D.C., Corabastos	10.000	10.000	10.000		-
Bogotá, D.C., Paloquemao	15.000	16.000	15.667		+	Bogotá, D.C., Paloquemao	11.000	12.000	11.667		-
Medellín, Central Mayorista de Antioquia	22.000	30.000	25.000		++	Medellín, Central Mayorista de Antioquia	11.000	12.000	11.667		-
Corvina, filete congelado nacional						Pargo rojo entero congelado					
Buenaventura (Valle del Cauca)	36.000	36.000	36.000		+	Armenia, Mercar	22.000	23.000	22.500		=
Cali, Galería Alameda	35.000	40.000	37.667		=	Bogotá, D.C., Corabastos	28.000	30.000	28.750		-
Langostino U12						Cali, Galería Alameda	20.000	21.000	20.667		=
Bogotá, D.C., Paloquemao	80.000	84.000	82.000		+	Cali, Santa Helena	16.000	18.000	17.000		-
Medellín, Central Mayorista de Antioquia	90.000	102.000	94.250		=	Medellín, Central Mayorista de Antioquia	26.000	28.000	27.267		-
						Palmira (Valle del Cauca)	16.000	18.000	16.750		-
						Tuluá (Valle del Cauca)	22.000	22.000	22.000		=

BOLETÍN SEMANAL PRECIOS MAYORISTAS

Cuadro 8. Mercados mayoristas. Precios de venta de pescados (continuación)
2020 (7 al 13 de marzo)

Productos y mercados	Pesos por kilogramo				Tendencia	Productos y mercados	Pesos por kilogramo				Tendencia
	Mínimo	Máximo	Medio				Mínimo	Máximo	Medio		
Pargo rojo entero fresco						Sierra entera congelada (continuación)					
Santa Marta (Magdalena)	18.000	20.000	18.667	=		Pereira, Mercasa	15.500	16.500	16.000	+	
Pargo rojo platero						Santa Marta (Magdalena)	13.800	15.000	14.333	=	
Buenaventura (Valle del Cauca)	22.000	23.000	22.333	-		Tilapia, filete congelado					
Popayán, Plaza de mercado del barrio Bolívar	15.000	16.000	15.667	+		Bogotá, D.C., Corabastos	13.500	14.000	13.825	+	
Santa Marta (Magdalena)	26.000	30.000	28.000	=		Cali, Galería Alameda	14.500	16.000	15.167	-	
Pescado cabezas						Cali, Santa Helena	13.000	14.000	13.500	-	
Armenia, Mercar	3.600	3.800	3.700	=		Medellín, Central Mayorista de Antioquia	14.000	16.000	14.875	-	
Bogotá, D.C., Paloquemao	8.000	8.000	8.000	+		Palmira (Valle del Cauca)	13.000	14.000	13.500	-	
Cali, Galería Alameda	5.000	6.000	5.500	=		Popayán, Plaza de mercado del barrio Bolívar	13.000	14.000	13.667	=	
Cali, Santa Helena	5.000	6.000	5.500	=		Tuluá (Valle del Cauca)	14.000	14.800	14.400	=	
Palmira (Valle del Cauca)	6.000	7.000	6.500	=		Tilapia, lomitos					
Pereira, Mercasa	3.000	3.200	3.067	-		Medellín, Central Mayorista de Antioquia	7.200	8.200	7.750	=	
Popayán, Plaza de mercado del barrio Bolívar	4.600	4.600	4.600	=		Tilapia roja entera congelada					
Róbalo, filete congelado						Barranquilla, Barranquillita	11.000	12.000	11.333	=	
Medellín, Central Mayorista de Antioquia	36.000	40.000	37.500	=		Cali, Galería Alameda	10.000	11.000	10.500	=	
Salmón, filete congelado						Cali, Santa Helena	10.000	11.500	10.667	=	
Armenia, Mercar	38.000	40.000	39.000	=		Medellín, Central Mayorista de Antioquia	11.000	11.600	11.400	+	
Bogotá, D.C., Corabastos	35.000	36.800	35.700	+		Palmira (Valle del Cauca)	9.800	11.000	10.450	-	
Bogotá, D.C., Paloquemao	36.000	38.000	37.000	+		Pasto, El Potrerillo	10.000	12.000	11.000	=	
Cali, Galería Alameda	36.000	40.000	37.667	-		Pereira, Mercasa	9.500	10.000	9.833	=	
Cali, Santa Helena	35.000	38.000	36.333	+		Popayán, Plaza de mercado del barrio Bolívar	11.000	12.000	11.333	+	
Medellín, Central Mayorista de Antioquia	36.000	40.000	38.450	-		Santa Marta (Magdalena)	10.000	12.000	11.000	=	
Palmira (Valle del Cauca)	35.500	37.000	36.250	+		Tuluá (Valle del Cauca)	10.000	12.000	11.000	=	
Popayán, Plaza de mercado del barrio Bolívar	36.000	36.000	36.000	+		Tilapia roja entera fresca					
Sierra entera congelada						Arauca (Arauca)	11.000	12.000	11.500	n.d.	
Armenia, Mercar	14.400	15.000	14.700	=		Barranquilla, Barranquillita	8.500	9.000	8.875	=	
Bogotá, D.C., Corabastos	12.500	13.000	12.825	-		Bogotá, D.C., Paloquemao	9.000	10.000	9.333	-	
Bogotá, D.C., Paloquemao	15.000	16.000	15.667	=		Bogotá, D.C., Plaza Las Flores	7.200	7.600	7.267	-	
Bogotá, D.C., Plaza Las Flores	14.000	14.000	14.000	+		Bucaramanga, Centroabastos	8.000	8.400	8.150	+	
Buenaventura (Valle del Cauca)	12.000	13.000	12.333	+		Cúcuta, La Nueva Sexta	7.500	8.000	7.917	=	
Cali, Galería Alameda	14.000	16.000	15.000	=		Florencia (Caquetá)	9.600	9.600	9.600	=	
Cali, Santa Helena	12.700	14.000	13.500	+		Ibagué, Plaza La 21	7.200	7.200	7.200	-	
Medellín, Central Mayorista de Antioquia	15.000	17.000	15.950	-		Montería, Mercado del Sur	9.000	9.500	9.175	++	
Palmira (Valle del Cauca)	13.800	14.500	14.075	+		Neiva, Surabastos	7.200	7.200	7.200	=	
						Tunja, Complejo de Servicios del Sur	11.000	12.000	11.500	=	

Cuadro 8. Mercados mayoristas. Precios de venta de pescados (conclusión)
2020 (7 al 13 de marzo)

Productos y mercados	Pesos por kilogramo			
	Precios			Tenden- cia
	Mínimo	Máximo	Medio	
Tilapia roja entera fresca (continuación)				
Valledupar, Mercado Nuevo	9.000	10.000	9.333	=
Villavicencio, CAV	8.500	9.000	8.875	+
Yopal (Casanare)	8.000	8.000	8.000	=
Toyo blanco, filete congelado				
Bogotá, D.C., Corabastos	13.500	14.000	13.825	-
Bogotá, D.C., Paloquemao	15.000	16.000	15.533	-
Cali, Santa Helena	12.000	13.500	12.667	+
Palmira (Valle del Cauca)	13.000	14.000	13.625	-
Popayán, Plaza de mercado del barrio Bolívar	12.400	12.600	12.467	=
Tuluá (Valle del Cauca)	15.000	16.000	15.500	=
TENDENCIAS				
---	-			
Variación mayor al -20 %	Variación entre 0 % y -10 %			
--	=			
Variación entre -10 % y -20 %	Variación igual a 0 %			
Trucha en corte mariposa				
Armenia, Mercar	15.000	15.600	15.300	=
Bogotá, D.C., Corabastos	15.000	16.000	15.500	+
Bogotá, D.C., Paloquemao	16.000	17.000	16.333	-
Bogotá, D.C., Plaza Las Flores	14.000	14.500	14.417	+
Cali, Galería Alameda	15.000	17.000	16.000	=
Cali, Santa Helena	16.000	17.000	16.500	-
Manizales, Centro Galerías	15.000	16.000	15.667	=
Medellín, Central Mayorista de Antioquia	15.000	17.000	16.000	+
Palmira (Valle del Cauca)	15.000	16.000	15.500	-
Pereira, Mercasa	15.000	16.000	15.500	=
Popayán, Plaza de mercado del barrio Bolívar	16.000	16.200	16.067	+
Trucha entera fresca				
Pasto, El Potrerillo	12.000	12.000	12.000	=
TENDENCIAS				
+	+++			
Variación entre 0 % y 10 %	Variación mayor al 20 %			
++	n. d.			
Variación entre 10 % y 20 %	No determinado			

BOLETÍN SEMANAL PRECIOS MAYORISTAS

Cuadro 9. Mercados mayoristas. Precios de venta de productos procesados 2020 (7 al 13 de marzo)

Productos y mercados	Pesos por kilogramo				Tendencia	Productos y mercados	Pesos por kilogramo				Tendencia
	Mínimo	Máximo	Medio				Mínimo	Máximo	Medio		
Aceite girasol						Arveja enlatada (continuación)					
Barranquilla, Barranquillita	9.690	9.800	9.740	=		Santa Marta (Magdalena)	6.452	6.452	6.452	+	
Barranquilla, Granabastos	9.558	9.667	9.598	+		Valledupar, Mercado Nuevo	8.333	8.819	8.495	=	
Cartagena, Bazaruto	7.037	7.130	7.068	+		Avena en hojuelas					
Medellín, Central Mayorista de Antioquia	10.200	10.350	10.275	+		Armenia, Mercar	7.250	7.646	7.465	=	
Montería, Mercado del Sur	7.315	7.611	7.516	=		Barranquilla, Barranquillita	7.180	7.521	7.337	=	
Santa Marta (Magdalena)	7.870	8.333	8.086	=		Barranquilla, Granabastos	6.875	7.500	7.188	-	
Sincelejo, Nuevo Mercado	6.158	6.333	6.244	-		Bogotá, D.C., Corabastos	7.333	7.500	7.438	+	
Valledupar, Mercado Nuevo	8.333	8.500	8.389	=		Bogotá, D.C., Paloquemao	7.650	7.750	7.689	+	
Aceite vegetal mezcla						Bogotá, D.C., Plaza España	7.650	7.667	7.661	+	
Armenia, Mercar	5.700	5.833	5.767	=		Bucaramanga, Mercados del centro	7.075	7.400	7.238	+	
Barranquilla, Barranquillita	4.992	5.350	5.125	=		Cali, La Floresta	7.750	8.000	7.833	=	
Barranquilla, Granabastos	4.833	5.167	5.021	+		Cali, Santa Helena	7.500	7.750	7.583	=	
Bogotá, D.C., Corabastos	5.250	5.333	5.308	+		Cali, Siloé	7.750	8.000	7.875	+	
Bogotá, D.C., Paloquemao	5.167	5.333	5.250	+		Cartagena, Bazaruto	7.083	7.500	7.240	+	
Bogotá, D.C., Plaza España	5.333	5.542	5.456	+		Cartago (Valle del Cauca)	7.292	7.500	7.417	=	
Bucaramanga, Centroabastos	5.083	5.889	5.443	=		Cúcuta, Cenabastos	6.833	7.000	6.903	-	
Bucaramanga, Mercados del centro	5.111	5.843	5.546	=		Cúcuta, La Nueva Sexta	6.833	7.083	6.944	+	
Buenaventura (Valle del Cauca)	5.204	5.800	5.465	-		Ibagué, Plaza La 21	7.133	7.767	7.425	-	
Cali, La Floresta	6.083	6.800	6.458	+		Palmira (Valle del Cauca)	7.500	8.000	7.799	+	
Cali, Santa Helena	5.750	6.333	6.056	+		Pamplona (Norte de Santander)	6.500	6.667	6.556	-	
Cali, Siloé	6.083	6.400	6.213	+		Pereira, Mercasa	7.100	8.250	7.675	=	
Cartagena, Bazaruto	4.750	4.917	4.813	-		Popayán, Plaza de mercado del barrio Bolívar	6.667	6.750	6.694	=	
Cartago (Valle del Cauca)	5.250	5.825	5.553	=		Santa Marta (Magdalena)	6.771	7.083	6.901	=	
Cúcuta, Cenabastos	4.630	4.907	4.830	+		Tuluá (Valle del Cauca)	6.740	7.552	7.125	=	
Cúcuta, La Nueva Sexta	4.479	4.688	4.549	-		Valledupar, Mercado Nuevo	5.167	5.333	5.278	=	
Florencia (Caquetá)	4.667	4.792	4.729	=		Villavicencio, CAV	7.083	7.385	7.212	+	
Ibagué, Plaza La 21	4.517	4.733	4.646	=		Avena molida					
Manizales, Centro Galerías	4.333	5.200	4.625	=		Barranquilla, Barranquillita	7.151	7.417	7.303	=	
Medellín, Central Mayorista de Antioquia	5.042	5.208	5.167	+		Barranquilla, Granabastos	7.188	7.396	7.309	=	
Medellín, Plaza Minorista "José María Villa"	5.208	5.250	5.229	=		Bogotá, D.C., Corabastos	7.333	7.500	7.438	+	
Montería, Mercado del Sur	4.000	4.267	4.140	=		Bogotá, D.C., Paloquemao	7.650	7.750	7.689	+	
Neiva, Surabastos	4.500	4.750	4.594	+		Bogotá, D.C., Plaza España	7.650	7.667	7.661	+	
Palmira (Valle del Cauca)	5.800	6.400	6.076	+		Cali, La Floresta	7.750	8.000	7.854	+	
Pamplona (Norte de Santander)	4.444	4.537	4.475	+		Cali, Santa Helena	7.750	8.000	7.833	+	
Pasto, El Potrerillo	3.917	4.167	4.021	=		Cali, Siloé	7.750	8.125	7.938	+	
Pereira, Mercasa	5.454	5.530	5.498	-		Ibagué, Plaza La 21	7.133	7.767	7.425	-	
Popayán, Plaza de mercado del barrio Bolívar	4.233	4.375	4.296	=		Palmira (Valle del Cauca)	7.500	8.000	7.799	+	
Santa Marta (Magdalena)	5.333	5.500	5.406	=		Pereira, Mercasa	7.100	8.250	7.675	=	
Sincelejo, Nuevo Mercado	4.213	4.352	4.280	-		Popayán, Plaza de mercado del barrio Bolívar	6.667	6.750	6.722	=	
Tuluá (Valle del Cauca)	5.000	6.575	5.946	=		Sincelejo, Nuevo Mercado	6.771	7.167	7.021	-	
Valledupar, Mercado Nuevo	4.667	4.750	4.722	=		Tuluá (Valle del Cauca)	6.667	7.552	7.101	=	
Villavicencio, CAV	6.125	6.500	6.269	=		Valledupar, Mercado Nuevo	6.458	6.667	6.563	=	
Arveja enlatada						Villavicencio, CAV	7.083	7.385	7.212	+	
Medellín, Central Mayorista de Antioquia	6.782	6.882	6.832	+		Azúcar morena					
Medellín, Plaza Minorista "José María Villa"	8.611	8.681	8.655	=		Bogotá, D.C., Corabastos	2.480	2.560	2.530	+	
Pereira, Mercasa	7.250	7.319	7.285	=		Bogotá, D.C., Plaza España	2.600	2.640	2.613	+	

Cuadro 9. Mercados mayoristas. Precios de venta de productos procesados (continuación)
2020 (7 al 13 de marzo)

Productos y mercados	Pesos por kilogramo				Tendencia	Productos y mercados	Pesos por kilogramo				Tendencia
	Mínimo	Máximo	Medio				Mínimo	Máximo	Medio		
Azúcar morena (continuación)						Azúcar sulfitada (continuación)					
Cali, La Floresta	2.400	2.560	2.507	=		Santa Marta (Magdalena)	2.160	2.200	2.185	-	
Cali, Santa Helena	2.320	2.400	2.373	=		Sincelejo, Nuevo Mercado	2.180	2.180	2.180	-	
Cali, Siloé	2.640	2.800	2.720	+		Tuluá (Valle del Cauca)	2.160	2.260	2.226	=	
Cartago (Valle del Cauca)	2.588	2.800	2.694	=		Valledupar, Mercado Nuevo	2.200	2.240	2.213	=	
Ibagué, Plaza La 21	2.352	2.400	2.382	+		Villavicencio, CAV	2.500	2.520	2.510	+	
Medellín, Central Mayorista de Antioquia	2.420	2.460	2.440	-		Bocadillo veleño					
Medellín, Plaza Minorista "José María Villa"	2.640	2.680	2.650	=		Bogotá, D.C., Corabastos	264	278	271	=	
Pamplona (Norte de Santander)	2.720	2.800	2.760	+		Bogotá, D.C., Paloquemao	264	283	275	+	
Pasto, El Potrerillo	2.720	2.800	2.760	=		Cúcuta, Cenabastos	194	194	194	+	
Tuluá (Valle del Cauca)	2.508	2.692	2.576	=		Cúcuta, La Nueva Sexta	194	211	202	-	
Villavicencio, CAV	2.640	2.720	2.680	-		Villavicencio, CAV	236	250	245	-	
Azúcar refinada						Café instantáneo					
Barranquilla, Barranquillita	2.560	2.660	2.601	=		Barranquilla, Barranquillita	75.319	77.647	76.316	=	
Barranquilla, Granabastos	2.480	2.580	2.540	+		Barranquilla, Granabastos	75.490	77.451	76.593	=	
Bucaramanga, Centroabastos	2.440	2.560	2.507	-		Bogotá, D.C., Corabastos	75.490	76.471	76.078	+	
Bucaramanga, Mercados del centro	2.600	2.880	2.707	=		Bogotá, D.C., Plaza España	77.941	79.902	78.922	+	
Cartagena, Bazurto	2.640	3.040	2.827	+		Buenaventura (Valle del Cauca)	90.523	93.137	91.765	-	
Cúcuta, Cenabastos	2.560	2.720	2.667	+		Cali, La Floresta	94.000	96.000	95.333	+	
Ibagué, Plaza La 21	2.312	2.400	2.360	+		Cali, Santa Helena	90.588	91.765	90.980	+	
Medellín, Central Mayorista de Antioquia	2.400	2.440	2.420	-		Cali, Siloé	93.333	93.333	93.333	+	
Montería, Mercado del Sur	2.240	2.280	2.260	+		Cartagena, Bazurto	72.549	74.118	73.562	+	
Neiva, Surabastos	2.280	2.300	2.290	-		Cartago (Valle del Cauca)	73.000	80.000	76.333	=	
Pamplona (Norte de Santander)	2.460	2.500	2.480	-		Cúcuta, Cenabastos	75.980	76.225	76.062	=	
Pasto, El Potrerillo	2.100	2.160	2.130	=		Florencia (Caquetá)	75.980	77.941	76.961	=	
Santa Marta (Magdalena)	2.480	2.640	2.580	-		Medellín, Central Mayorista de Antioquia	85.621	86.275	86.111	-	
Valledupar, Mercado Nuevo	2.480	2.600	2.533	=		Medellín, Plaza Minorista "José María Villa"	85.621	88.235	86.928	=	
Villavicencio, CAV	2.600	2.720	2.680	-		Neiva, Surabastos	68.627	73.529	70.956	+	
Azúcar sulfitada						Palmira (Valle del Cauca)	90.588	92.353	91.471	+	
Armenia, Mercar	2.460	2.560	2.507	=		Pamplona (Norte de Santander)	71.078	73.529	71.895	+	
Barranquilla, Barranquillita	2.104	2.178	2.136	=		Pasto, El Potrerillo	87.582	88.235	87.908	=	
Barranquilla, Granabastos	2.090	2.160	2.128	+		Popayán, Plaza de mercado del barrio Bolívar	86.601	87.582	87.037	=	
Bogotá, D.C., Corabastos	2.320	2.360	2.335	-		Santa Marta (Magdalena)	79.902	86.275	82.353	=	
Bogotá, D.C., Paloquemao	2.552	2.560	2.557	+		Sincelejo, Nuevo Mercado	74.510	76.471	75.466	=	
Bogotá, D.C., Plaza España	2.340	2.400	2.360	+		Tuluá (Valle del Cauca)	84.967	89.281	87.190	=	
Bucaramanga, Centroabastos	2.320	2.400	2.347	-		Valledupar, Mercado Nuevo	76.471	79.902	77.614	=	
Bucaramanga, Mercados del centro	2.380	2.440	2.407	-		Café molido					
Buenaventura (Valle del Cauca)	2.300	2.300	2.300	=		Armenia, Mercar	15.400	16.000	15.667	=	
Cali, La Floresta	2.240	2.260	2.247	+		Barranquilla, Barranquillita	16.633	16.867	16.736	=	
Cali, Santa Helena	2.180	2.200	2.193	+		Barranquilla, Granabastos	16.250	16.667	16.417	=	
Cali, Siloé	2.240	2.280	2.260	+		Bogotá, D.C., Corabastos	15.833	16.167	16.000	+	
Cartagena, Bazurto	2.160	2.200	2.175	-		Bogotá, D.C., Paloquemao	15.667	16.133	15.878	+	
Cartago (Valle del Cauca)	2.120	2.240	2.173	=		Bogotá, D.C., Plaza España	16.167	16.500	16.361	+	
Ibagué, Plaza La 21	2.200	2.256	2.229	+		Bucaramanga, Centroabastos	16.392	17.333	16.975	-	
Manizales, Centro Galerías	2.240	2.340	2.280	+		Bucaramanga, Mercados del centro	16.225	17.200	16.808	=	
Medellín, Central Mayorista de Antioquia	2.200	2.240	2.220	-		Cali, La Floresta	15.760	16.000	15.840	+	
Palmira (Valle del Cauca)	2.190	2.240	2.220	-		Cali, Santa Helena	15.600	15.840	15.680	+	
Popayán, Plaza de mercado del barrio Bolívar	1.960	2.000	1.980	-							

BOLETÍN SEMANAL PRECIOS MAYORISTAS

Cuadro 9. Mercados mayoristas. Precios de venta de productos procesados (continuación)
2020 (7 al 13 de marzo)

Productos y mercados	Pesos por kilogramo				Tendencia	Productos y mercados	Pesos por kilogramo				Tendencia
	Mínimo	Máximo	Medio				Mínimo	Máximo	Medio		
Café molido (continuación)						Chocolate dulce (continuación)					
Cali, Siloé	15.840	16.000	15.920		+	Sincelejo, Nuevo Mercado	13.200	13.800	13.575		+
Cartagena, Bazaruto	15.833	17.000	16.604		-	Valledupar, Mercado Nuevo	11.000	12.000	11.333		=
Cartago (Valle del Cauca)	14.240	15.200	14.813		=	Villavicencio, CAV	10.258	10.683	10.508		-
Cúcuta, Cenabastos	16.833	17.000	16.944		+	Chocolate instantáneo					
Florencia (Caquetá)	17.000	17.000	17.000		=	Medellín, Central Mayorista de Antioquia	18.798	19.182	18.894		+
Ibagué, Plaza La 21	17.400	18.000	17.650		+	Color (bolsita)					
Manizales, Centro Galerías	15.000	16.000	15.625		+	Ibagué, Plaza La 21	23.600	25.600	24.300		=
Medellín, Central Mayorista de Antioquia	18.750	19.500	19.125		+++	Medellín, Central Mayorista de Antioquia	17.857	19.048	18.452		=
Montería, Mercado del Sur	18.400	18.800	18.550		=	Medellín, Plaza Minorista "José María Villa"	17.857	19.048	18.452		=
Neiva, Surabastos	16.500	17.000	16.708		+	Neiva, Surabastos	15.125	16.375	15.969		-
Palmira (Valle del Cauca)	15.400	15.600	15.519		+	Pereira, Mercasa	21.625	23.750	22.688		=
Popayán, Plaza de mercado del barrio Bolívar	15.424	15.440	15.429		+	Fécula de maíz					
Santa Marta (Magdalena)	15.600	18.000	17.024		-	Armenia, Mercar	18.426	19.228	18.768		=
Sincelejo, Nuevo Mercado	17.500	18.417	18.146		+	Barranquilla, Barranquillita	18.333	19.057	18.702		=
Tuluá (Valle del Cauca)	14.500	15.000	14.793		=	Barranquilla, Granabastos	18.056	18.750	18.479		=
Valledupar, Mercado Nuevo	16.250	16.333	16.278		=	Bogotá, D.C., Corabastos	16.118	16.184	16.162		-
Villavicencio, CAV	15.550	16.433	15.928		+	Bucaramanga, Centroabastos	17.368	18.947	18.158		+
Chocolate amargo						Bucaramanga, Mercados del centro	17.908	18.421	18.206		-
Armenia, Mercar	23.250	23.583	23.417		=	Cartagena, Bazaruto	18.889	20.000	19.444		+
Buenaventura (Valle del Cauca)	22.500	22.632	22.566		-	Cúcuta, Cenabastos	19.444	19.444	19.444		=
Cali, La Floresta	22.000	22.400	22.267		=	Cúcuta, La Nueva Sexta	18.750	19.444	19.213		+
Cali, Santa Helena	21.600	22.000	21.867		=	Montería, Mercado del Sur	13.556	13.889	13.722		=
Cali, Siloé	22.400	22.400	22.400		=	Neiva, Surabastos	18.092	18.421	18.339		-
Cartago (Valle del Cauca)	21.200	21.600	21.333		=	Pasto, El Potrerillo	15.132	15.263	15.197		=
Ibagué, Plaza La 21	22.400	23.600	23.067		-	Popayán, Plaza de mercado del barrio Bolívar	16.447	16.579	16.522		=
Manizales, Centro Galerías	20.600	23.200	21.950		=	Santa Marta (Magdalena)	20.278	20.278	20.278		=
Medellín, Central Mayorista de Antioquia	20.800	21.200	20.900		-	Villavicencio, CAV	17.171	18.289	17.730		+
Medellín, Plaza Minorista "José María Villa"	21.400	21.600	21.500		=	Frijol enlatado					
Palmira (Valle del Cauca)	21.600	22.000	21.900		+	Medellín, Central Mayorista de Antioquia	9.411	10.887	10.168		+
Pasto, El Potrerillo	21.600	22.000	21.800		=	Medellín, Plaza Minorista "José María Villa"	9.698	9.770	9.752		=
Popayán, Plaza de mercado del barrio Bolívar	21.600	21.800	21.707		+	Galletas dulces redondas con crema					
Tuluá (Valle del Cauca)	20.800	22.248	21.283		=	Barranquilla, Barranquillita	10.107	12.681	11.264		=
Chocolate dulce						Barranquilla, Granabastos	12.048	12.349	12.211		=
Barranquilla, Barranquillita	13.275	13.652	13.499		=	Bogotá, D.C., Plaza España	11.797	11.847	11.831		+
Barranquilla, Granabastos	13.000	15.000	14.000		+	Cartagena, Bazaruto	11.667	12.500	12.153		+
Bogotá, D.C., Corabastos	10.000	10.417	10.208		+	Cúcuta, Cenabastos	12.924	13.131	12.993		+
Bogotá, D.C., Plaza España	10.375	10.458	10.415		+	Ibagué, Plaza La 21	11.667	12.250	11.938		-
Bucaramanga, Centroabastos	9.596	10.080	9.825		+	Pamplona (Norte de Santander)	11.890	12.200	11.993		-
Bucaramanga, Mercados del centro	9.800	10.056	9.885		+	Pereira, Mercasa	10.667	10.833	10.750		=
Cartagena, Bazaruto	13.500	13.500	13.500		n.d.	Santa Marta (Magdalena)	9.861	10.000	9.931		=
Cúcuta, Cenabastos	10.583	11.000	10.833		+	Sincelejo, Nuevo Mercado	11.632	11.917	11.755		=
Florencia (Caquetá)	10.560	10.600	10.580		=						
Ibagué, Plaza La 21	9.900	10.900	10.450		-						
Montería, Mercado del Sur	14.000	14.500	14.175		=						
Neiva, Surabastos	9.917	10.417	10.271		-						
Pamplona (Norte de Santander)	10.333	10.833	10.528		+						
Santa Marta (Magdalena)	10.083	10.333	10.250		-						

Cuadro 9. Mercados mayoristas. Precios de venta de productos procesados (continuación)
2020 (7 al 13 de marzo)

Productos y mercados	Pesos por kilogramo				Tendencia	Productos y mercados	Pesos por kilogramo				Tendencia
	Mínimo	Máximo	Medio				Mínimo	Máximo	Medio		
Galletas saladas						Gelatina (continuación)					
Armenia, Mercar	11.333	11.528	11.431	=		Ibagué, Plaza La 21	21.125	22.708	21.844	=	
Barranquilla, Barranquillita	7.455	7.758	7.644	=		Manizales, Centro Galerías	21.250	23.750	22.813	=	
Barranquilla, Granabastos	7.576	11.806	9.615	-		Medellín, Central Mayorista de Antioquia	20.260	21.094	20.703	+	
Bogotá, D.C., Corabastos	9.127	9.392	9.259	-		Neiva, Surabastos	21.250	25.000	23.281	+	
Bogotá, D.C., Paloquemao	9.524	9.656	9.568	-		Palmira (Valle del Cauca)	24.844	26.250	25.404	+	
Bogotá, D.C., Plaza España	10.185	10.450	10.273	+		Pamplona (Norte de Santander)	20.833	20.833	20.833	=	
Bucaramanga, Centroabastos	10.304	10.635	10.507	+		Pasto, El Potrerillo	20.833	21.875	21.354	=	
Bucaramanga, Mercados del centro	10.952	11.111	11.032	=		Pereira, Mercasa	22.656	24.875	23.766	=	
Buenaventura (Valle del Cauca)	10.000	10.444	10.250	-		Popayán, Plaza de mercado del barrio Bolívar	23.958	24.063	23.993	=	
Cali, La Floresta	9.841	10.159	9.947	=		Santa Marta (Magdalena)	23.958	25.000	24.414	=	
Cali, Santa Helena	9.841	10.185	9.982	=		Tuluá (Valle del Cauca)	20.729	21.250	20.955	=	
Cali, Siloé	9.921	10.251	10.086	+		Valledupar, Mercado Nuevo	20.313	20.833	20.660	=	
Cartagena, Bazurto	7.576	7.765	7.623	n.d.							
Cartago (Valle del Cauca)	9.819	10.972	10.505	=		Harina de trigo					
Cúcuta, Cenabastos	10.556	11.528	10.972	-		Armenia, Mercar	1.920	2.000	1.965	=	
Cúcuta, La Nueva Sexta	7.955	7.955	7.955	=		Barranquilla, Barranquillita	1.556	1.580	1.564	=	
Florencia (Caquetá)	10.833	10.972	10.903	=		Barranquilla, Granabastos	1.540	1.580	1.560	=	
Ibagué, Plaza La 21	9.564	9.949	9.705	-		Bogotá, D.C., Corabastos	1.836	1.860	1.844	+	
Manizales, Centro Galerías	10.278	11.000	10.519	-		Bogotá, D.C., Paloquemao	1.940	1.960	1.947	-	
Medellín, Central Mayorista de Antioquia	8.409	9.667	9.088	-		Bogotá, D.C., Plaza España	1.920	1.940	1.927	+	
Medellín, Plaza Minorista "José María Villa"	10.278	10.833	10.556	=		Bucaramanga, Centroabastos	2.600	2.640	2.621	=	
Montería, Mercado del Sur	7.727	7.955	7.794	-		Bucaramanga, Mercados del centro	2.640	2.760	2.707	=	
Neiva, Surabastos	10.500	11.278	10.792	+		Buenaventura (Valle del Cauca)	1.888	2.072	1.960	-	
Palmira (Valle del Cauca)	11.500	11.667	11.580	-		Cali, La Floresta	3.096	3.200	3.131	+	
Pamplona (Norte de Santander)	10.833	11.389	11.019	+		Cali, Santa Helena	2.880	3.000	2.960	=	
Pasto, El Potrerillo	10.351	10.482	10.417	n.d.		Cali, Siloé	3.000	3.080	3.040	=	
Pereira, Mercasa	8.884	9.670	9.159	-		Cartagena, Bazurto	1.640	1.680	1.670	+	
Popayán, Plaza de mercado del barrio Bolívar	10.222	10.417	10.306	=		Cartago (Valle del Cauca)	1.760	2.000	1.893	=	
Santa Marta (Magdalena)	7.576	11.667	9.681	=		Cúcuta, Cenabastos	2.100	2.200	2.167	=	
Sincelejo, Nuevo Mercado	7.424	7.670	7.571	+		Cúcuta, La Nueva Sexta	2.100	2.200	2.167	+	
Tuluá (Valle del Cauca)	10.181	11.104	10.613	=		Florencia (Caquetá)	1.880	1.880	1.880	=	
Valledupar, Mercado Nuevo	7.292	11.333	9.193	=		Ibagué, Plaza La 21	1.904	2.016	1.964	+	
Villavicencio, CAV	10.000	11.111	10.412	=		Manizales, Centro Galerías	1.760	1.840	1.800	=	
						Medellín, Central Mayorista de Antioquia	2.800	2.960	2.906	=	
						Medellín, Plaza Minorista "José María Villa"	2.960	3.040	3.020	=	
						Montería, Mercado del Sur	1.920	2.016	1.988	=	
						Neiva, Surabastos	1.840	1.920	1.890	+	
						Palmira (Valle del Cauca)	3.000	3.160	3.100	-	
						Pamplona (Norte de Santander)	2.200	2.200	2.200	+	
						Pasto, El Potrerillo	1.760	1.840	1.800	=	
						Pereira, Mercasa	2.700	2.888	2.817	-	
						Popayán, Plaza de mercado del barrio Bolívar	1.840	1.856	1.845	-	
						Santa Marta (Magdalena)	1.840	1.840	1.840	=	
						Sincelejo, Nuevo Mercado	1.560	1.590	1.578	+	
						Tuluá (Valle del Cauca)	1.832	1.968	1.891	=	
						Valledupar, Mercado Nuevo	1.833	1.917	1.889	=	
						Villavicencio, CAV	1.800	1.944	1.886	=	
Gelatina											
Barranquilla, Barranquillita	21.510	24.401	23.122	=							
Barranquilla, Granabastos	21.354	22.917	22.135	=							
Bogotá, D.C., Corabastos	20.833	21.354	21.133	+							
Bogotá, D.C., Plaza España	20.313	21.354	20.660	-							
Bucaramanga, Centroabastos	21.354	25.000	22.656	+							
Bucaramanga, Mercados del centro	21.250	23.438	22.639	=							
Buenaventura (Valle del Cauca)	22.188	22.656	22.448	+							
Cali, La Floresta	23.958	25.000	24.653	=							
Cali, Santa Helena	23.958	25.000	24.653	=							
Cali, Siloé	22.917	25.000	23.958	+							
Cartagena, Bazurto	23.958	25.000	24.653	+							
Cartago (Valle del Cauca)	20.833	22.500	21.736	=							
Cúcuta, Cenabastos	20.833	22.917	21.875	+							
Cúcuta, La Nueva Sexta	20.833	21.875	21.181	+							

Cuadro 9. Mercados mayoristas. Precios de venta de productos procesados (continuación)
2020 (7 al 13 de marzo)

Productos y mercados	Pesos por kilogramo				Tendencia	Productos y mercados	Pesos por kilogramo				Tendencia
	Mínimo	Máximo	Medio				Mínimo	Máximo	Medio		
Harina precocida de maíz						Jugo instantáneo (sobre) (continuación)					
Arauca (Arauca)	4.575	4.792	4.683	=	Buenaventura (Valle del Cauca)	25.000	26.389	25.926	=		
Armenia, Mercar	2.392	2.958	2.602	=	Cali, La Floresta	24.167	25.000	24.444	=		
Barranquilla, Barranquillita	2.333	2.583	2.452	=	Cali, Santa Helena	23.611	24.167	23.889	=		
Barranquilla, Granabastos	2.250	2.500	2.385	=	Cali, Siloé	24.167	25.000	24.583	=		
Bogotá, D.C., Corabastos	3.333	3.500	3.439	-	Cartagena, Bazarro	23.611	25.000	23.958	-		
Bogotá, D.C., Paloquemao	3.500	3.658	3.553	-	Cartago (Valle del Cauca)	24.722	26.389	25.370	=		
Bogotá, D.C., Plaza España	3.167	3.250	3.194	-	Ibagué, Plaza La 21	23.556	23.611	23.597	-		
Bucaramanga, Centroabastos	2.817	3.000	2.883	-	Medellín, Central Mayorista de Antioquia	23.611	23.889	23.750	+		
Bucaramanga, Mercados del centro	2.792	2.833	2.811	=	Medellín, Plaza Minorista "José María Villa"	23.889	23.889	23.889	=		
Buenaventura (Valle del Cauca)	3.216	3.352	3.269	-	Montería, Mercado del Sur	23.611	24.444	23.889	=		
Cali, La Floresta	3.125	3.250	3.201	+	Palmira (Valle del Cauca)	23.611	24.167	23.958	-		
Cali, Santa Helena	3.040	3.120	3.087	+	Pasto, El Potrerillo	25.000	25.000	25.000	=		
Cali, Siloé	2.833	2.917	2.875	=	Popayán, Plaza de mercado del barrio Bolívar	23.333	23.611	23.426	-		
Cartagena, Bazarro	3.250	3.583	3.375	-	Santa Marta (Magdalena)	24.722	25.000	24.861	=		
Cartago (Valle del Cauca)	3.040	3.320	3.207	=	Sincelejo, Nuevo Mercado	23.611	24.028	23.785	=		
Cúcuta, Cenabastos	2.750	2.800	2.767	=	Tuluá (Valle del Cauca)	23.889	24.583	24.120	=		
Cúcuta, La Nueva Sexta	2.750	2.750	2.750	=	Valledupar, Mercado Nuevo	23.611	23.611	23.611	=		
Ibagué, Plaza La 21	2.475	2.758	2.627	+	Villavicencio, CAV	23.611	24.444	24.074	-		
Manizales, Centro Galerías	3.300	3.500	3.383	-							
Montería, Mercado del Sur	3.167	3.500	3.275	=	Lomitos de atún en lata						
Neiva, Surabastos	3.083	3.333	3.208	-	Armenia, Mercar	20.221	20.588	20.343	=		
Palmira (Valle del Cauca)	3.700	3.858	3.783	+	Barranquilla, Barranquillita	17.612	18.162	17.824	=		
Pamplona (Norte de Santander)	2.700	2.750	2.717	+	Barranquilla, Granabastos	26.042	26.693	26.328	=		
Pasto, El Potrerillo	2.333	2.417	2.375	=	Bogotá, D.C., Corabastos	19.608	20.343	20.006	+		
Pereira, Mercasa	2.875	3.200	3.038	=	Bogotá, D.C., Plaza España	20.588	20.833	20.752	+		
Popayán, Plaza de mercado del barrio Bolívar	2.160	2.216	2.179	=	Bucaramanga, Centroabastos	20.588	21.765	21.062	-		
Santa Marta (Magdalena)	2.500	2.667	2.608	=	Bucaramanga, Mercados del centro	20.944	21.765	21.354	=		
Sincelejo, Nuevo Mercado	3.242	3.333	3.283	+	Buenaventura (Valle del Cauca)	30.000	30.143	30.048	+		
Tuluá (Valle del Cauca)	3.096	3.144	3.115	=	Cali, La Floresta	17.892	18.382	18.137	-		
Valledupar, Mercado Nuevo	2.417	2.500	2.444	=	Cali, Santa Helena	20.833	21.446	21.119	+		
Villavicencio, CAV	2.058	2.917	2.629	-	Cali, Siloé	16.299	16.471	16.385	+		
					Cartago (Valle del Cauca)	19.571	21.765	20.907	=		
Jugo de frutas						Cúcuta, Cenabastos	20.956	21.691	21.446	+	
Barranquilla, Barranquillita	5.752	5.969	5.880	=	Cúcuta, La Nueva Sexta	20.833	21.078	20.956	+		
Barranquilla, Granabastos	5.271	5.581	5.442	=	Medellín, Central Mayorista de Antioquia	20.711	21.446	21.078	+		
Bucaramanga, Centroabastos	6.337	6.589	6.441	-	Medellín, Plaza Minorista "José María Villa"	20.588	20.833	20.772	+		
Bucaramanga, Mercados del centro	5.911	6.202	6.056	=	Montería, Mercado del Sur	26.961	27.451	27.221	=		
Cartagena, Bazarro	5.814	6.202	6.058	+	Neiva, Surabastos	20.466	22.059	21.495	-		
Santa Marta (Magdalena)	5.891	6.047	5.930	=	Palmira (Valle del Cauca)	20.833	21.446	21.085	-		
Sincelejo, Nuevo Mercado	5.891	6.016	5.953	-	Pamplona (Norte de Santander)	20.588	21.078	20.833	+		
Valledupar, Mercado Nuevo	5.426	5.581	5.530	=	Pasto, El Potrerillo	20.119	20.357	20.238	+		
					Pereira, Mercasa	21.078	21.853	21.445	=		
Jugo instantáneo (sobre)						Popayán, Plaza de mercado del barrio Bolívar	23.452	23.595	23.540	+	
Armenia, Mercar	28.611	29.167	28.889	=	Santa Marta (Magdalena)	22.941	24.706	23.824	=		
Barranquilla, Barranquillita	23.889	24.444	24.118	=	Sincelejo, Nuevo Mercado	18.382	19.608	18.995	+		
Barranquilla, Granabastos	24.444	25.000	24.713	=	Tuluá (Valle del Cauca)	19.816	20.221	20.004	=		
Bogotá, D.C., Corabastos	30.667	32.000	31.417	-	Villavicencio, CAV	20.098	21.078	20.654	-		
Bogotá, D.C., Paloquemao	33.000	33.333	33.222	+							
Bogotá, D.C., Plaza España	30.667	31.667	31.333	+							

Cuadro 9. Mercados mayoristas. Precios de venta de productos procesados (continuación)
2020 (7 al 13 de marzo)

Productos y mercados	Pesos por kilogramo				Tendencia	Productos y mercados	Pesos por kilogramo				Tendencia
	Mínimo	Máximo	Medio				Mínimo	Máximo	Medio		
Maíz enlatado						Mayonesa doy pack (continuación)					
Medellín, Central Mayorista de Antioquia	9.838	9.934	9.862		-	Bucaramanga, Centroabastos	8.158	12.750	10.208		-
Manteca						Bucaramanga, Mercados del centro	8.300	8.500	8.383		=
Armenia, Mercar	5.133	5.320	5.251		=	Buenaventura (Valle del Cauca)	16.338	17.132	16.839		-
Bogotá, D.C., Corabastos	6.000	6.200	6.145		-	Cali, La Floresta	12.083	12.667	12.472		=
Bogotá, D.C., Plaza España	6.100	6.300	6.167		-	Cali, Santa Helena	12.000	12.667	12.444		=
Buenaventura (Valle del Cauca)	4.850	5.050	4.977		-	Cali, Siloé	12.000	12.667	12.333		=
Cartago (Valle del Cauca)	5.600	5.700	5.650		=	Cartagena, Bazurto	11.111	11.333	11.222		-
Cúcuta, Cenabastos	6.333	6.333	6.333		=	Cartago (Valle del Cauca)	11.083	11.389	11.269		=
Florencia (Cauquetá)	5.000	5.100	5.050		=	Cúcuta, Cenabastos	8.796	8.796	8.796		=
Ibagué, Plaza La 21	4.380	4.840	4.590		-	Cúcuta, La Nueva Sexta	8.333	8.796	8.488		+
Manizales, Centro Galerías	5.400	6.000	5.800		=	Ibagué, Plaza La 21	9.000	10.000	9.375		-
Neiva, Surabastos	5.000	5.300	5.175		+	Medellín, Central Mayorista de Antioquia	9.444	9.556	9.472		+
Palmira (Valle del Cauca)	6.200	6.600	6.390		+	Palmira (Valle del Cauca)	11.861	12.667	12.215		+
Pamplona (Norte de Santander)	6.250	6.667	6.528		-	Pereira, Mercasa	8.000	8.513	8.171		=
Popayán, Plaza de mercado del barrio Bolívar	4.200	4.300	4.267		+	Popayán, Plaza de mercado del barrio Bolívar	15.789	18.421	17.105		=
Tuluá (Valle del Cauca)	5.420	5.700	5.560		=	Santa Marta (Magdalena)	8.824	9.314	9.020		=
Margarina						Sincelejo, Nuevo Mercado	10.528	10.833	10.653		=
Armenia, Mercar	13.250	13.500	13.375		=	Tuluá (Valle del Cauca)	10.667	16.447	13.487		=
Barranquilla, Barranquillita	12.083	12.750	12.413		=	Valledupar, Mercado Nuevo	11.111	11.111	11.111		=
Barranquilla, Granabastos	11.667	12.500	12.083		+	Villavicencio, CAV	10.556	10.556	10.556		+
Bogotá, D.C., Corabastos	9.200	9.300	9.233		+	Mostaza doy pack					
Bogotá, D.C., Plaza España	9.900	10.100	9.997		+	Barranquilla, Barranquillita	8.902	9.811	9.348		=
Bucaramanga, Centroabastos	11.250	11.500	11.350		+	Barranquilla, Granabastos	9.205	9.848	9.563		=
Bucaramanga, Mercados del centro	11.160	11.500	11.287		=	Pereira, Mercasa	12.188	13.200	12.636		=
Buenaventura (Valle del Cauca)	17.560	17.780	17.670		-	Sincelejo, Nuevo Mercado	9.470	10.152	9.735		=
Cali, La Floresta	17.600	18.200	17.933		=	Panela cuadrada blanca					
Cali, Siloé	17.600	18.000	17.800		=	Barranquilla, Barranquillita	2.500	2.867	2.704		=
Cartago (Valle del Cauca)	15.590	17.760	16.933		+	Barranquilla, Granabastos	2.000	2.333	2.181		=
Manizales, Centro Galerías	11.000	11.200	11.133		-	Bucaramanga, Centroabastos	2.286	2.429	2.333		-
Medellín, Central Mayorista de Antioquia	10.500	11.000	10.750		-	Bucaramanga, Mercados del centro	2.343	2.429	2.381		=
Medellín, Plaza Minorista "José María Villa"	12.500	12.500	12.500		=	Cartagena, Bazurto	1.571	1.786	1.679		+
Neiva, Surabastos	7.700	8.000	7.875		-	Charalá (Santander)	1.688	1.813	1.729		+
Palmira (Valle del Cauca)	17.400	17.720	17.570		-	Güepsa (Santander)	1.550	1.600	1.578		++
Pamplona (Norte de Santander)	8.000	8.400	8.267		-	Ibagué, Plaza La 21	1.944	1.972	1.958		-
Pereira, Mercasa	14.920	15.244	15.082		=	Medellín, Central Mayorista de Antioquia	2.200	2.833	2.533		-
Popayán, Plaza de mercado del barrio Bolívar	16.700	17.000	16.863		+	Moniquirá (Boyacá)	1.450	1.513	1.480		+
Santa Marta (Magdalena)	12.417	12.917	12.583		=	San Gil (Santander)	1.500	1.650	1.583		+
Tuluá (Valle del Cauca)	17.200	17.660	17.360		=	Santana (Boyacá)	1.498	1.602	1.552		+
Villavicencio, CAV	8.250	8.800	8.500		-	Sincelejo, Nuevo Mercado	2.250	2.400	2.300		-
Mayonesa doy pack						Tunja, Complejo de Servicios del Sur	1.750	1.875	1.813		=
Armenia, Mercar	13.377	13.706	13.501		=	Valledupar, Mercado Nuevo	2.500	2.611	2.537		=
Barranquilla, Barranquillita	10.989	11.111	11.033		=	Vélez (Santander)	1.517	1.600	1.554		+
Barranquilla, Granabastos	11.111	11.667	11.361		=	Panela cuadrada morena					
Bogotá, D.C., Corabastos	10.556	10.889	10.741		-	Ancuya (Nariño)	1.650	1.700	1.675		-
Bogotá, D.C., Plaza España	10.833	11.389	11.065		-	Bogotá, D.C., Corabastos	2.300	2.400	2.375		+
						Bogotá, D.C., Paloquehao	2.050	2.100	2.083		=
						Bogotá, D.C., Plaza España	2.150	2.250	2.200		+

Cuadro 9. Mercados mayoristas. Precios de venta de productos procesados (continuación)
2020 (7 al 13 de marzo)

Productos y mercados	Pesos por kilogramo				Tendencia	Productos y mercados	Pesos por kilogramo				Tendencia
	Mínimo	Máximo	Medio				Mínimo	Máximo	Medio		
Panela cuadrada morena (continuación)						Panela redonda morena (continuación)					
Bogotá, D.C., Plaza Las Flores	2.000	2.000	2.000	-		Sonsón (Antioquia)	1.875	1.875	1.875	++	
Bucaramanga, Centroabastos	2.267	2.333	2.307	-		Tuluá (Valle del Cauca)	2.788	2.883	2.842	=	
Bucaramanga, Mercados del centro	2.300	2.367	2.333	-		Yolombó (Antioquia)	1.650	1.850	1.708	-	
Caparrapí (Cundinamarca)	1.500	1.650	1.613	-		Pastas alimenticias					
Charalá (Santander)	1.563	1.688	1.604	=		Arauca (Arauca)	2.800	2.867	2.833	=	
Consacá (Nariño)	1.700	1.700	1.700	+		Armenia, Mercar	5.000	5.167	5.083	=	
Cúcuta, Cenabastos	2.083	2.083	2.083	=		Barranquilla, Barranquillita	4.712	4.942	4.822	=	
Cúcuta, La Nueva Sexta	1.935	1.984	1.968	=		Barranquilla, Granabastos	4.750	5.000	4.846	=	
Florencia (Cauquetá)	1.950	1.967	1.958	=		Bogotá, D.C., Corabastos	5.167	5.333	5.229	+	
Güepsa (Santander)	1.508	1.558	1.534	++		Bogotá, D.C., Paloquemao	5.750	5.917	5.833	+	
Moniquirá (Boyacá)	1.406	1.470	1.437	+		Bogotá, D.C., Plaza España	5.583	5.667	5.611	+	
Montería, Mercado del Sur	1.786	2.000	1.875	=		Bogotá, D.C., Plaza Las Flores	5.333	5.500	5.444	+	
Neiva, Surabastos	2.100	2.200	2.125	+		Bucaramanga, Centroabastos	4.920	5.040	4.973	=	
Nocaima (Cundinamarca)	1.600	1.700	1.644	-		Bucaramanga, Mercados del centro	4.848	5.040	4.960	=	
Pamplona (Norte de Santander)	2.194	2.261	2.216	+		Buenaventura (Valle del Cauca)	5.125	5.521	5.340	+	
Pasto, El Potrerillo	1.960	2.000	1.980	=		Cali, La Floresta	5.417	5.625	5.486	=	
Popayán, Plaza de mercado del barrio Bolívar	2.667	2.833	2.750	=		Cali, Santa Helena	5.167	5.500	5.333	+	
San Gil (Santander)	1.500	1.500	1.500	=		Cali, Siloé	5.208	5.417	5.313	=	
Santa Marta (Magdalena)	2.000	2.333	2.217	-		Cartagena, Bazurto	4.667	4.667	4.667	+	
Santana (Boyacá)	1.450	1.555	1.506	+		Cartago (Valle del Cauca)	4.667	5.000	4.833	=	
Tuluá (Valle del Cauca)	3.033	3.125	3.069	=		Cúcuta, Cenabastos	3.500	3.500	3.500	=	
Vélez (Santander)	1.467	1.550	1.505	+		Cúcuta, La Nueva Sexta	3.167	3.333	3.278	+	
Villavicencio, CAV	2.150	2.310	2.253	-		Florencia (Cauquetá)	3.000	3.000	3.000	=	
Villeta (Cundinamarca)	1.600	1.950	1.738	+		Ibagué, Plaza La 21	5.333	5.750	5.583	-	
Panela en pastilla						Manizales, Centro Galerías	4.667	5.600	5.192	+	
Caparrapí (Cundinamarca)	1.688	1.750	1.719	-		Medellín, Central Mayorista de Antioquia	5.167	5.500	5.333	=	
Nocaima (Cundinamarca)	1.800	1.900	1.850	+		Medellín, Plaza Minorista "José María Villa"	5.333	5.667	5.500	=	
Villeta (Cundinamarca)	1.875	2.000	1.930	-		Montería, Mercado del Sur	4.480	4.800	4.620	=	
Panela redonda blanca						Neiva, Surabastos	5.500	5.833	5.708	+	
Medellín, Central Mayorista de Antioquia	2.000	2.100	2.050	-		Palmira (Valle del Cauca)	5.167	5.600	5.417	+	
Sincelejo, Nuevo Mercado	2.010	2.245	2.139	-		Pamplona (Norte de Santander)	3.000	3.333	3.222	-	
Panela redonda morena						Pasto, El Potrerillo	5.000	5.208	5.104	=	
Ancuya (Nariño)	1.650	1.700	1.675	-		Pereira, Mercasa	5.017	5.858	5.532	=	
Armenia, Mercar	2.750	2.833	2.792	=		Popayán, Plaza de mercado del barrio Bolívar	4.833	5.000	4.944	+	
Cali, La Floresta	3.917	4.000	3.958	=		Santa Marta (Magdalena)	3.760	4.000	3.880	=	
Cali, Santa Helena	3.750	3.833	3.806	-		Sincelejo, Nuevo Mercado	4.160	4.320	4.260	=	
Cali, Siloé	3.917	4.000	3.958	=		Tuluá (Valle del Cauca)	4.750	5.167	4.917	=	
Caparrapí (Cundinamarca)	1.600	1.700	1.655	+		Valledupar, Mercado Nuevo	4.160	4.400	4.293	=	
Cartago (Valle del Cauca)	2.583	2.708	2.653	=		Villavicencio, CAV	5.417	5.833	5.583	+	
Manizales, Centro Galerías	2.208	2.292	2.250	+		Sal yodada					
Medellín, Central Mayorista de Antioquia	2.000	2.083	2.042	-		Armenia, Mercar	1.080	1.104	1.091	=	
Medellín, Plaza Minorista "José María Villa"	2.042	2.083	2.063	=		Barranquilla, Barranquillita	960	1.032	1.000	=	
Montería, Mercado del Sur	1.800	2.100	1.975	=		Barranquilla, Granabastos	1.000	1.080	1.036	=	
Palmira (Valle del Cauca)	2.688	2.708	2.698	=		Bogotá, D.C., Corabastos	640	660	650	+	
Pereira, Mercasa	2.675	2.810	2.756	=		Bogotá, D.C., Paloquemao	660	680	673	=	
Sandoná (Nariño)	1.600	1.650	1.625	-		Bogotá, D.C., Plaza España	1.150	1.150	1.150	+	
						Bucaramanga, Centroabastos	1.060	1.175	1.120	+	

Cuadro 9. Mercados mayoristas. Precios de venta de productos procesados (continuación)
2020 (7 al 13 de marzo)

Productos y mercados	Pesos por kilogramo				Tendencia	Productos y mercados	Pesos por kilogramo				Tendencia
	Mínimo	Máximo	Medio				Mínimo	Máximo	Medio		
Sal yodada (continuación)						Salsa de tomate doy pack (continuación)					
Bucaramanga, Mercados del centro	1.130	1.175	1.152	=		Cúcuta, La Nueva Sexta	8.333	8.796	8.488	=	
Buenaventura (Valle del Cauca)	800	816	811	=		Ibagué, Plaza La 21	7.500	8.000	7.750	-	
Cali, La Floresta	1.160	1.200	1.187	=		Medellín, Central Mayorista de Antioquia	10.111	10.278	10.236	-	
Cali, Santa Helena	1.080	1.120	1.107	+		Medellín, Plaza Minorista "José María Villa"	11.667	12.500	12.083	=	
Cali, Siloé	1.120	1.160	1.140	-		Montería, Mercado del Sur	10.167	10.667	10.438	=	
Cartagena, Bazurto	640	680	650	+		Palmira (Valle del Cauca)	11.861	12.667	12.215	+	
Cartago (Valle del Cauca)	1.024	1.048	1.037	=		Pasto, El Potrerillo	12.500	12.778	12.639	=	
Cúcuta, Cenabastos	1.150	1.200	1.183	+		Pereira, Mercasa	8.000	8.497	8.277	=	
Cúcuta, La Nueva Sexta	1.150	1.225	1.192	-		Popayán, Plaza de mercado del barrio Bolívar	11.146	13.158	12.100	=	
Ibagué, Plaza La 21	1.248	1.248	1.248	+		Santa Marta (Magdalena)	8.824	9.314	9.020	=	
Manizales, Centro Galerías	1.120	1.160	1.140	=		Sincelejo, Nuevo Mercado	10.528	10.833	10.653	=	
Medellín, Central Mayorista de Antioquia	1.160	1.200	1.180	-		Tuluá (Valle del Cauca)	10.667	13.177	11.803	=	
Medellín, Plaza Minorista "José María Villa"	1.120	1.160	1.140	=		Valledupar, Mercado Nuevo	11.111	11.111	11.111	=	
Montería, Mercado del Sur	960	1.024	996	=		Villavicencio, CAV	10.556	10.556	10.556	+	
Neiva, Surabastos	1.240	1.320	1.280	+							
Palmira (Valle del Cauca)	1.080	1.120	1.100	-		Sardinias en lata					
Pamplona (Norte de Santander)	1.150	1.200	1.167	+		Armenia, Mercar	10.098	10.373	10.255	=	
Pasto, El Potrerillo	976	1.000	988	=		Barranquilla, Barranquillita	7.564	7.765	7.657	=	
Pereira, Mercasa	1.030	1.075	1.045	+		Barranquilla, Granabastos	7.598	7.745	7.675	=	
Popayán, Plaza de mercado del barrio Bolívar	1.056	1.064	1.059	=		Bogotá, D.C., Corabastos	9.412	9.804	9.657	-	
Santa Marta (Magdalena)	1.040	1.080	1.050	=		Bogotá, D.C., Plaza España	10.000	10.127	10.075	+	
Sincelejo, Nuevo Mercado	920	976	954	+		Buenaventura (Valle del Cauca)	6.691	6.873	6.782	+	
Tuluá (Valle del Cauca)	1.032	1.072	1.056	=		Cali, La Floresta	8.578	8.725	8.670	=	
Tunja, Complejo de Servicios del Sur	600	620	607	=		Cali, Santa Helena	9.853	9.902	9.886	+	
Valledupar, Mercado Nuevo	960	960	960	=		Cali, Siloé	7.255	7.451	7.353	+	
Villavicencio, CAV	1.075	1.150	1.096	=		Cartagena, Bazurto	7.353	7.843	7.537	+	
						Cartago (Valle del Cauca)	9.804	10.588	10.261	=	
						Cúcuta, Cenabastos	10.196	10.294	10.229	-	
						Cúcuta, La Nueva Sexta	10.098	10.196	10.131	+	
						Manizales, Centro Galerías	10.588	10.784	10.654	=	
						Medellín, Central Mayorista de Antioquia	8.333	8.578	8.456	+	
						Medellín, Plaza Minorista "José María Villa"	8.235	8.333	8.297	+	
						Montería, Mercado del Sur	7.255	7.289	7.263	=	
						Palmira (Valle del Cauca)	10.069	10.235	10.152	-	
						Pamplona (Norte de Santander)	10.098	10.980	10.458	+	
						Pasto, El Potrerillo	8.382	8.529	8.456	+	
						Pereira, Mercasa	10.000	10.635	10.303	=	
						Popayán, Plaza de mercado del barrio Bolívar	8.667	8.824	8.722	+	
						Santa Marta (Magdalena)	7.108	7.392	7.228	=	
						Sincelejo, Nuevo Mercado	7.412	8.127	7.635	+	
						Tuluá (Valle del Cauca)	9.706	10.392	9.967	=	
						Villavicencio, CAV	10.025	10.343	10.217	+	
Salsa de tomate doy pack											
Armenia, Mercar	13.377	13.706	13.501	=							
Barranquilla, Barranquillita	10.944	11.097	11.028	=							
Barranquilla, Granabastos	11.111	11.667	11.354	=							
Bogotá, D.C., Corabastos	10.556	10.889	10.741	-							
Bogotá, D.C., Plaza España	10.833	11.389	11.065	-							
Bucaramanga, Centroabastos	6.625	10.729	8.596	-							
Bucaramanga, Mercados del centro	6.400	6.667	6.539	-							
Buenaventura (Valle del Cauca)	13.250	13.646	13.424	+							
Cali, La Floresta	12.083	12.667	12.472	=							
Cali, Santa Helena	12.000	12.667	12.444	=							
Cali, Siloé	12.083	12.667	12.375	+							
Cartagena, Bazurto	11.111	11.333	11.222	-							
Cartago (Valle del Cauca)	11.028	11.389	11.250	=							
Cúcuta, Cenabastos	8.796	8.796	8.796	=							

Cuadro 9. Mercados mayoristas. Precios de venta de productos procesados (conclusión)
2020 (7 al 13 de marzo)

Productos y mercados	Pesos por kilogramo			
	Mínimo	Máximo	Medio	Tendencia
Sopa de pollo (caja)				
Bogotá, D.C., Corabastos	42.735	44.160	43.625	=
Bogotá, D.C., Paloquemao	42.735	44.160	43.447	=
Bogotá, D.C., Plaza España	42.023	44.160	43.210	+
Vinagre				
Barranquilla, Barranquillita	1.633	1.700	1.669	=
Barranquilla, Granabastos	1.583	1.750	1.679	=
Bucaramanga, Centroabastos	1.808	2.000	1.881	-

Productos y mercados	Pesos por kilogramo			
	Mínimo	Máximo	Medio	Tendencia
Vinagre (continuación)				
Cartagena, Bazurto	1.083	1.208	1.135	-
Cúcuta, Cenabastos	1.500	1.667	1.611	=
Cúcuta, La Nueva Sexta	1.667	1.667	1.667	=
Pamplona (Norte de Santander)	1.542	1.583	1.569	+
Pereira, Mercasa	4.410	4.667	4.538	=
Santa Marta (Magdalena)	1.208	1.250	1.229	=
Sincelejo, Nuevo Mercado	1.000	1.083	1.042	=
Valledupar, Mercado Nuevo	1.000	1.083	1.028	=

TENDENCIAS			
---	-	+	+++
Variación mayor al -20 %	Variación entre 0 % y -10 %	Variación entre 0 % y 10 %	Variación mayor al 20 %
--	=	++	n. d.
Variación entre -10 % y -20 %	Variación igual a 0 %	Variación entre 10 % y 20 %	No determinado



@DANE_Colombia



/DANEColombia



/DANEColombia



@DANEColombia

SIPSA Sistema de Información de Precios y Abastecimiento del Sector Agropecuario

www.dane.gov.co