

Comportamiento de los precios

Cayeron los precios de los alimentos



Fuente: DANE.

El Departamento Administrativo Nacional de Estadística (DANE), por medio del Sistema de Información de Precios y Abastecimiento del Sector Agropecuario (Sipsa), comunicó que durante la semana del 25 al 31 de marzo del 2017 bajaron las cotizaciones de las hortalizas y verduras, las frutas y los tubérculos.

En el grupo de las hortalizas se redujeron los precios de la arveja verde en vaina, la habichuela, el tomate chonto, el pimentón, el pepino cohombro, el chόcolo mazorca, la zanahoria, el ajo, la acelga, el brόcoli y la cebolla junca. En el caso de la arveja verde en vaina, la reducci3n obedeci3 al incremento en la recolecci3n en Antioquia, Norte de Santander, Tolima, Cundinamarca y Nariño.

Igualmente, cayeron las cotizaciones de los tubérculos, principalmente de las papas capira, suprema, 3nica y Betina y el plátano guineo. La disminuci3n de los precios mayoristas de la papa capira se debió a la salida de nuevas cosechas en Antioquia, Nariño y Cundinamarca, por lo que se contó con más producto en los mercados.

Asimismo, bajaron los precios mayoristas de las frutas, por el comportamiento del tomate de árbol, la papaya Maradol, la guayaba pera, la pera importada, la manzana royal gala importada, la granadilla, la patilla y la fresa. Se presentó un incremento en las cosechas de tomate de árbol en Antioquia, Cundinamarca, Tolima, Nariño y Boyacá, lo que ocasionó el descenso de la cotizaci3n.

Informe de contexto

Poca oferta de remolacha de la Sabana de Bogotá

Durante el mes de marzo se presentó un alza sostenida de los precios de la remolacha en los mercados mayoristas del pa3s, de manera que las variaciones presentadas no solo fueron significativas sino progresivas a lo largo del mes.

Al indagar el porqué de esta situaci3n, los comerciantes mayoristas afirmaron que esto se presentó por tres razones, principalmente.

En primer lugar est3n los bajos precios registrados en el 3ltimo trimestre del 2016, los cuales desincentivaron la siembra de este producto; y como este se recoge alre-

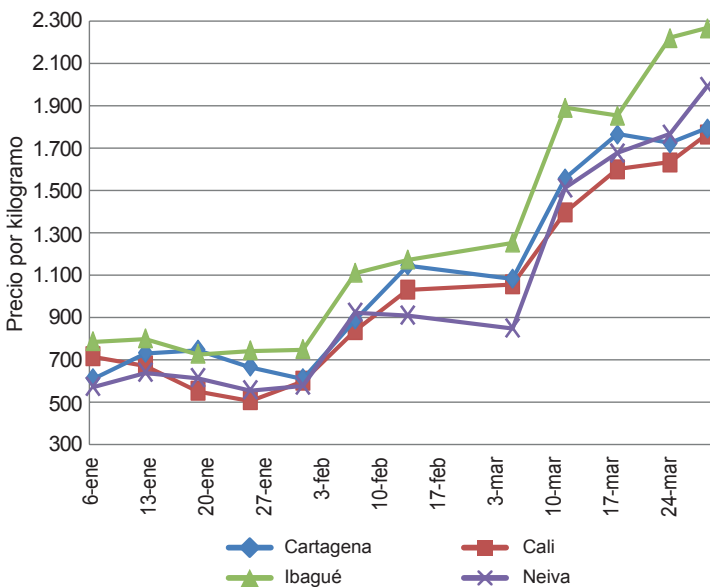
Tabla 1. Variaciones porcentuales de los precios de la remolacha 2017 (febrero-marzo)

Ciudad	2017		Variaci3n porcentual
	Febrero	Marzo	
Armenia	752	1.547	105,72
Tunja	757	1.538	103,17
Bogotá	806	1.552	92,56
Neiva	849	1.595	87,87
Yopal	1.042	1.905	82,82
Barranquilla	931	1.697	82,28
Cúcuta	845	1.533	81,42
Villavicencio	976	1.760	80,33
Manizales	1.074	1.926	79,33
Ibagué	1.081	1.920	77,61
Valledupar	953	1.661	74,29
Santa Marta	963	1.665	72,90
Cartagena	946	1.612	70,40
Bucaramanga	1.059	1.776	67,71
Cali	917	1.516	65,32

Fuente: DANE-Sipsa. Cálculos: Sipsa

CONTENIDO

Comportamiento de los precios	pág. 1	Verduras y hortalizas	pág. 5
Informe de contexto	1	Frutas frescas	13
Indicador de abastecimiento	3	Tubérculos, raíces y plátanos	23
Lo que más sube, lo que más baja	4	Granos, carnes y procesados	27


Gráfico 1. Precios semanales de la remolacha 2017 (enero-marzo)


Fuente: DANE, Sipsa.

dedor de tres meses después de ser sembrado, el impacto se viene viendo desde enero.

En la capital del país, por ejemplo, la reducción de las cotizaciones de meses anteriores obligó a algunos agricultores a cultivar otros productos, como repollo, papa y mazorca, por lo que la siembra de remolacha descendió; a esto se sumaron las alzas de los precios de abonos, insecticidas y demás agroinsumos. La reducción en el abastecimiento se presentó principalmente desde Chía, Cajicá, La Calera, Funza, Facatativá, Subachoque, Madrid y Mosquera, en Cundinamarca.

Igual situación se registró en la ciudad de Cúcuta, pues la producción en Chitagá y Mutiscua (Norte de Santander) bajó por las menores siembras, lo que se tradujo en una menor cantidad de producto para recoger; del modo semejante en Neiva, pues la remolacha que allí se comercializa proviene de la Sabana de Bogotá.

De la misma forma, se redujeron las siembras en los municipios de El Santuario, Rionegro, Sonsón y Medellín, en Antioquia, lo que ocasionó el alza de los precios en la capital del departamento.

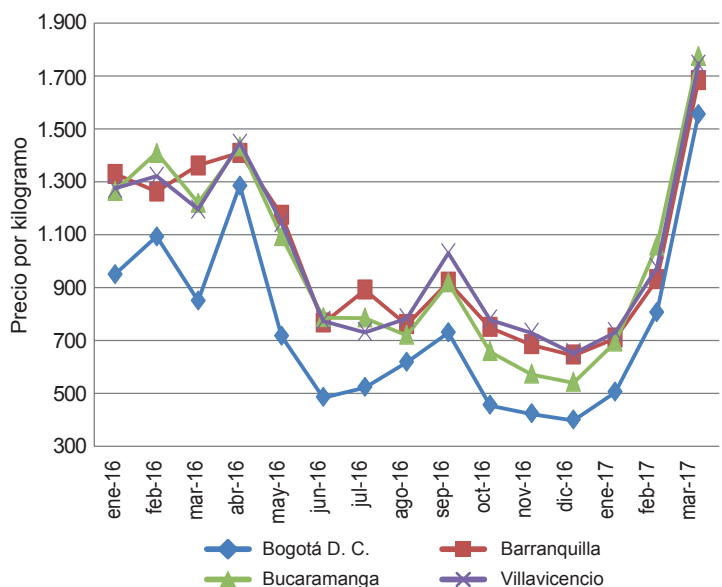
En segundo lugar está el clima. En efecto, el cultivo de la remolacha requiere de riego moderado, pero con una alta frecuencia, con el fin de mantener un nivel constante de humedad en el suelo, pues los suelos secos provocan un deterioro en la calidad del producto y, por consiguiente, se obtiene una remolacha partida o raja-

da. No obstante, en los dos primeros meses de 2017 se presentaron temperaturas bastante altas en la mayor parte del país, mientras que marzo se ha caracterizado por fuertes lluvias, lo cual ha ocasionado daños en las plantas, produciéndose hongos en las hojas y una disminución la producción.

Estas dos situaciones han incidido en los cultivos y por eso se ha obtenido menos cantidad de remolacha de primera calidad, especialmente en la Sabana de Bogotá, la cual provee el 83% de la remolacha a los mercados del país. Allí las heladas y las altas temperaturas de enero y febrero afectaron los cultivos, y las precipitaciones de marzo han dificultado las labores de recolección en las fincas y el transporte desde las mismas. Esta situación se registró en Pereira, Bogotá, Cali, Barranquilla, Villavicencio y Pasto, entre otras ciudades.

En Antioquia, el invierno también ha dificultado la recolección del producto, especialmente en los municipios de San Vicente, Marinilla y El Carmen de Viboral (Antioquia). Vale la pena destacar que en la Central Mayorista de Antioquia, el incremento en la cotización mayorista también se produjo por la ausencia de producto procedente de la Sabana de Bogotá.

En tercer y último lugar, está la mayor demanda en algunas zonas del país para la preparación de platos tradicionales de la Cuaresma. Tal es el caso de Montería, pues en esta época aumenta el consumo de remolacha para la preparación de ensalada «payaso»

Gráfico 2. Precios mensuales de la remolacha 2016 (enero) - 2017 (marzo)


Fuente: DANE, Sipsa.

que acompaña el arroz con frijoles negros; es de anotar que la remolacha para esta preparación ingresa desde Antioquia.

En conclusión, se puede afirmar que el alza de los precios de la remolacha se presentó por tercer mes conse-

cutivo, siendo la variación registrada en marzo la más alta del año. Este incremento está directamente relacionado con varios aspectos como son las menores siembras de meses anteriores como respuesta a los bajos precios, los cambios en las condiciones climáticas y la mayor demanda por la época de Cuaresma.

Indicador de abastecimiento de alimentos

Incrementa el acopio de productos procesados



Fuente: DANE.

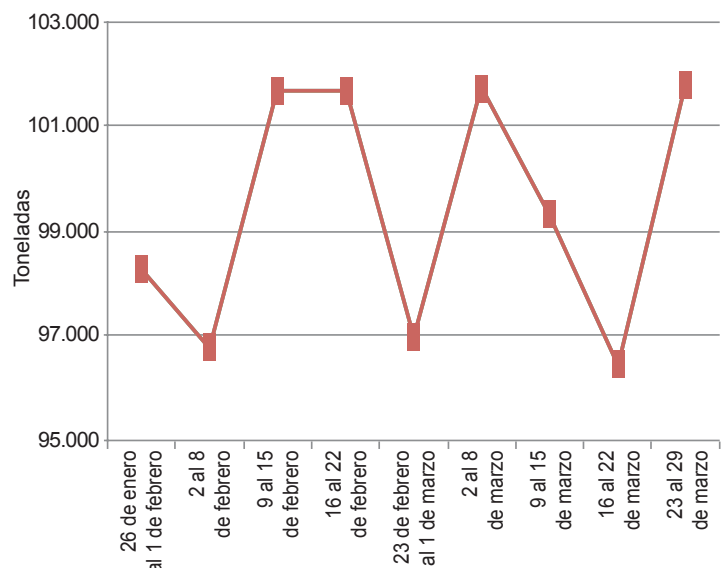
El abastecimiento en los mercados mayoristas de Mercar, Barranquillita, Granabastos, Corabastos, Paloquemao, Plaza Las Flores, Plaza Samper Mendoza, Centroabastos, Cavasa, Santa Helena, Bazurto, Cenabastos, La Nueva Sexta, Centro de Acopio de Ipiales, Central Mayorista de Antioquia, Plaza Minorista José María Villa, Surabastos, Mercasa, Complejo de Servicios del Sur y la Central de Abastos de Villavicencio, para las semanas del 16 al 22 de marzo de 2017 y del 23 al 29 de marzo de 2017, registró un incremento del 5,47 %.

De este modo, la categoría otros grupos, en los que se encuentran las carnes, los procesados, los granos, los cereales, los lácteos, los huevos y los pescados, aumentó su oferta en un 35,70 %, y el grupo de las frutas registró un alza en sus inventarios del 4,12 %; mientras que los tubérculos, raíces y plátanos presentaron una disminución en el aprovisionamiento del 3,23 % y las verduras y hortalizas una reducción del 1,50 %.

Los mercados mayoristas que reportaron los mayores incrementos en el aprovisionamiento de alimentos fueron: Mercar, en Armenia, donde la oferta aumentó en

31,64 %, por el significativo ingreso de procesados en un 46,56 %, especialmente de arroz y sal yodada; Barranquillita y Granabastos, en Barranquilla, donde el abastecimiento creció un 22,14 % ante el mayor volumen de procesados, que ascendió en un 66,35 % como resultado del buen despacho de arroz y azúcar desde las zonas productoras; Mercasa, Pereira, donde subió el suministro de alimentos en un 21,06 %, pues las verduras y hortalizas incrementaron sus inventarios en un 28,43 %, situación que obedeció al mayor ingreso de tomate chonto y cebolla cabezona. En Medellín, en los mercados de la Central Mayorista de Antioquia y La Plaza Minorista José María Villa, los volúmenes crecieron un 17,71 %, debido al alza en el abastecimiento de procesados en un 44,45 % por la buena entrada de alimentos como maíz amarillo y aceites; en Cenabastos y La

Gráfico 3. Volumen de los alimentos que fueron registrados en los mercados Mercar, Barranquillita, Granabastos, Corabastos, Paloquemao, Plaza Las Flores, Plaza Samper Mendoza, Centroabastos, Cavasa, Santa Helena, Bazurto, Cenabastos, La Nueva Sexta, Centro de Acopio de Ipiales, Central Mayorista de Antioquia, Plaza Minorista José María Villa, Surabastos, Mercasa, Complejo de Servicios del Sur y la Central de Abastos de Villavicencio. 2017 (26 de enero al 29 de marzo)



Fuente: DANE, Sipsa.



Nueva Sexta, en Cúcuta, se presentó un aumento en el acopio del 15,09 %, por los procesados, que incrementaron su stock en un 120,76 %, sobre todo de harinas y carne de pollo; respecto a Surabastos, en Neiva, se registró un incremento en el aprovisionamiento del 11,16 %, hecho que obedeció al mayor flujo del grupo de procesados, que creció un 325,26 % por alimentos como azúcar y arroz. En la Central de Abastos de Villavicencio, el aprovisionamiento se incrementó en un 8,29 % ante el mayor ingreso de procesados en un 33,83 %, donde se destacaron las harinas y la panela; y finalmente el Complejo de Servicios del Sur, en Tunja, registró una alza del 5,73 %, ya que los tubérculos, raíces y plátanos incrementaron su oferta en un 26,25 % por alimentos como el plátano hartón verde y la papa parda pastusa.

Por el contrario, en el Centro de Acopio de Ipiales, el abastecimiento disminuyó un 10,88 % por el grupo de las frutas, que descendió un 50,00 %, ya que entró una menor cantidad de naranja Valencia; en Cavasa y Santa Helena, en Cali, se presentó un caída del 10,23% por los tubérculos, raíces y plátanos, que redujeron su ingreso en un 26,71 % debido a la baja oferta de papas capira y suprema.

Así, la participación para la semana comprendida del 23 al 29 de marzo de 2017, en el acumulado de los mercados, fue de la siguiente manera: los tubérculos, raíces y plátanos con el 29,01 %, seguidos de las verduras y hortalizas con el 25,51 %, las frutas frescas con un 24,23 % y otros grupos (carnes, procesados, granos, cereales, lácteos, huevos y pescados) con un 21,24 %.

Lo que más sube, lo que más baja

Ciudades	Lo que más sube	Lo que más baja
Barranquilla	Cebolla cabezona roja ocañera, ahuyama, cebolla junca, maracuyá santandereano, piña perolera, frijol Zaragoza.	Tomate chonto y Riogrande, pepino cohombro, habichuela larga, pimentón, ají topito dulce, mango de azúcar, tomate de árbol, papa criolla limpia, frijol cabeza negra nacional, pierna pernil con rabadilla, frijol palomito importado, lenteja importada, pollo entero congelado sin vísceras.
Bogotá, D. C.	Brócoli, ahuyamín (sakata), haba verde, repollo verde, patilla baby, ciruela importada, arracacha amarilla, plátano guineo, queso doble crema, pollo entero fresco sin vísceras, calamar anillos.	Rábano rojo, acelga, apio, tomate chonto, calabacín, tomate larga vida, cebolla junca Aquitania, patilla, mandarina arrayana, lulo, manzana nacional, uva Isabela, papas sabanera y R-12 roja, frijol bolón.
Bucaramanga	Cebolla cabezona blanca y roja importada, lechuga Batavia, remolacha, limones común y Tahití, uchuva con cáscara, breva, papas única y criolla limpia, arracacha amarilla, panela cuadrada morena, huevo rojo A, panela cuadrada blanca.	Pimentón, tomate Riogrande, rábano rojo, ahuyama, brócoli, coliflor, arveja verde en vaina, pera nacional, mango de azúcar, kiwi, mango Tommy, guayaba pera, lenteja importada, garbanzo importado, frijol bolón.
Cali	Cebolla cabezona blanca, repollo blanco, brócoli, cebolla junca, limón Tahití, maracuyá, aguacate papelillo, arracacha amarilla, sierra entera congelada, punta de anca, morrillo, sobrebarriga, bola de brazo y pecho de res, brazo sin hueso y pernil sin hueso de cerdo, queso doble crema, panela redonda morena.	Chócolo mazorca, tomates chonto y larga vida, arveja verde en vaina, habichuela, zanahoria, guayaba pera, uva Isabela, granadilla, piña gold, fresa, lulo, tomate de árbol, patilla, papas única, suprema y capira, yuca lca.
Cartagena	Cebollas cabezonas roja peruana y ocañera y blanca, limón común, papa criolla limpia.	Tomates chonto y Riogrande, chócolo mazorca, ají topito dulce, patilla, maracuyá, guayaba pera, ñame espino.
Cúcuta	Habichuela, ahuyama, haba verde, calabaza, limones Tahití y común, naranja común, melón Cantalup, uchuva con cáscara, ciruela roja, maracuyá, papas parda pastusa, suprema y única, arracacha amarilla, sobrebarriga y morrillo de res.	Chócolo mazorca, arveja verde en vaina, cebolla junca, tomate chonto, frijol verde en vaina, granadilla, patilla, guayaba pera, kiwi, uva Isabela, tocino papada de cerdo.
Medellín	Remolacha, espinaca, higo, limones Tahití y común, melón Cantalup, plátano hartón verde Eje Cafetero, arracacha blanca, queso costeño, maíz blanco cáscara, almejas sin concha.	Tomate chonto, larga vida y riñón, habichuela, pimentón, brócoli, pepino cohombro, kiwi, maracuyá, uva Isabela, tangelo, tomate de árbol, manzana verde importada, piña gold, plátano guineo, yuca criolla, papa nevada, palmitos de mar, pollo entero congelado sin vísceras.
Pereira	Guayaba agria, limón común, guayaba pera, mora de Castilla, uva roja, plátanos dominico hartón maduro y verde, hartón maduro y verde, papa nevada, frijol cargamanto rojo.	Tomates chonto y riñón, arveja verde en vaina, coliflor, pimentón, apio, granadilla, kiwi, naranjas Valencia y sweet, limón Tahití, manzana royal gala importada, mango reina, papaya Maradol, papas rubí, única y parda pastusa.

Verduras y hortalizas

Disminuyó la cotización de la arveja verde



Fuente: DANE.

Para este periodo, se registró un descenso en las cotizaciones mayoristas de la arveja verde ante la mayor oferta procedente desde La Ceja, Rionegro, Argelia, Nariño (Antioquia), Tunja (Boyacá), Pamplona, Ocaña, Bochalema (Norte de Santander), Ipiales y Pasto (Nariño), situación que se observó en treinta de los treinta y cinco mercados en donde se vendió. En Centroabastos, en Bucaramanga, y en Cenabastos, en Cúcuta, el kilo se cotizó a \$2.544 y a \$2.339; una caída superior al 10,00%.

Para esta semana, también se reportó una reducción en los precios de la habichuela, el tomate chonto, el pimentón, el pepino cohombro, el chócolo mazorca y la lechuga Batavia. En cuanto a la habichuela, su cotización bajó en treinta y dos de los cuarenta y cuatro mercados en donde se comercializó. Según los comerciantes, esto se debió a una mayor disponibilidad desde Pereira, Santa Rosa de Cabal (Risaralda), Marinilla, El Santuario, El Carmen de Viboral (Antioquia), Ocaña (Norte de Santander), Girón, Piedecuesta (Santander), Tuluá, Bolívar, Trujillo, Alcalá y El Dovio (Valle del Cauca). En Mercar, en Armenia, y Manizales, se negoció el kilo a \$1.187 y a \$1.260, respectivamente, lo que representó una caída del 24,49%, en promedio.

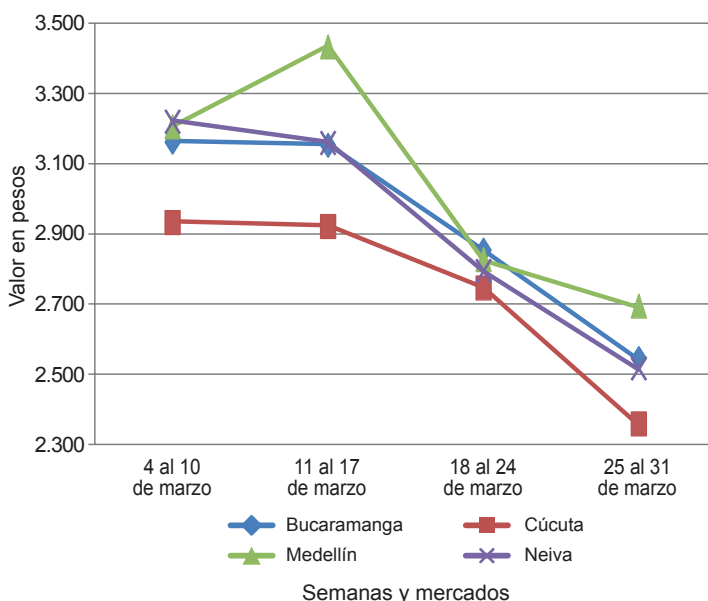
El precio del tomate chonto también presentó una tendencia a la baja, pues se intensificaron las labores de recolección en los municipios de Montebello, Santa Bárbara, Fredonia, Abejorral (Antioquia), Neira, Ma-

nizales, Chinchiná (Caldas), Ráquira, Sutamarchán (Boyacá), Cali (Valle del Cauca), Pereira (Risaralda), Algeciras, Rivera y La Plata (Huila). En la ciudad de Sincelejo, el precio cayó un 42,69%, y el kilo se ofreció a \$1.204.

También cayó la cotización del pimentón a causa de un mayor ingreso de volumen de carga proveniente de La Unión, La Ceja, Rionegro, Argelia (Antioquia), Curití, Lebrija (Santander), Ábrego (Norte de Santander), Sutamarchán, Tinjacá, Villa de Leyva (Boyacá), Montenegro, Quimbaya (Quindío), Ibagué, Cajamarca (Tolima) y El Dovio (Valle del Cauca). Esta situación se presentó en treinta y tres de los cuarenta y cinco mercados en donde se negoció.

En contraste, esta semana se observó un comportamiento tendiente al alza en las cotizaciones mayoristas de productos como el cilantro, la remolacha, la ahuyama, el ajo importado y las cebollas cabezona roja importada y ocañera. Los precios de la remolacha aumentaron en quince de los veintiocho mercados en donde se negoció, ya que se presentó una contracción en la oferta procedente de El Santuario, Marinilla (Antioquia), Sogamoso (Boyacá) y el Altiplano Cundiboyacense. En las ciudades de Arauca y Sincelejo la cotización subió más de 5,00%, lo que indicó que allí el kilo se ofreció a \$1.418 a \$1.175, respectivamente.

Gráfico 4. Comportamiento de los precios de la arveja verde en vaina
2017 (4 al 31 de marzo)



Fuente: DANE, Sipsa.



**Cuadro 1. Mercados mayoristas. Precios de venta de verduras y hortalizas
2017 (25 al 31 de marzo)**

Productos y mercados	Pesos por kilogramo				Tenden- cia	Productos y mercados	Pesos por kilogramo				Tenden- cia
	Mínimo	Máximo	Medio				Mínimo	Máximo	Medio		
Acelga						Ajo (continuación)					
Armenia, Mercar	933	1.333	1.133	-	Medellín, Central						
Barranquilla, Barranquillita	2.400	2.600	2.517	-	Mayorista de Antioquia	5.000	6.000	5.500	+		
Bogotá, D. C., Corabastos	400	700	531	---	Pamplona (Norte de Santander)	1.875	2.000	1.938	-		
Bucaramanga, Centroabastos	1.500	1.500	1.500	=	Pasto, El Potrerillo	4.500	6.000	5.458	-		
Chiquinquirá (Boyacá)	1.500	2.000	1.792	--	Pereira, La 41	4.222	5.000	4.630	-		
Duitama (Boyacá)	1.000	1.000	1.000	=	Pereira, Mercasa	4.444	5.000	4.704	=		
Florencia (Cáquetá)	1.400	1.500	1.450	-	San Gil (Santander)	2.500	2.800	2.578	-		
Ibagué, Plaza La 21	960	1.200	1.120	+	Sogamoso (Boyacá)	2.000	2.400	2.222	-		
Ipiales (Nariño), Ipiales somos todos	1.500	1.500	1.500	=	Tunja, Complejo de Servicios del Sur	3.200	3.600	3.480	-		
Medellín, Central					Villavicencio, CAV	3.000	4.000	3.625	-		
Mayorista de Antioquia	1.000	1.000	1.000	-	Ajo importado						
Neiva, Surabastos	1.250	2.000	1.677	-	Arauca (Arauca)	10.200	10.200	10.200	=		
Pamplona (Norte de Santander)	2.000	2.000	2.000	=	Armenia, Mercar	9.500	10.000	9.847	-		
Pasto, El Potrerillo	1.500	2.000	1.792	-	Barranquilla, Barranquillita	8.400	8.500	8.475	=		
Sogamoso (Boyacá)	1.000	1.000	1.000	=	Barranquilla, Granabastos	8.400	8.600	8.525	-		
Tunja, Complejo de Servicios del Sur	900	1.000	960	-	Bogotá, D. C., Corabastos	9.000	9.500	9.135	-		
Ubaté (Cundinamarca)	1.000	1.000	1.000	-	Bucaramanga, Centroabastos	9.000	9.500	9.229	-		
Villavicencio, CAV	1.000	1.400	1.122	-	Buenaventura (Valle del Cauca)	9.500	10.000	9.767	+		
Yopal (Casanare)	2.000	2.000	2.000	=	Cali, Cavasa	9.000	9.500	9.313	+		
Ahuyama					Cali, Santa Helena	9.500	10.000	9.750	+		
Arauca (Arauca)	1.000	1.000	1.000	=	Cartagena, Bazurto	9.000	9.000	9.000	+		
Armenia, Mercar	500	700	617	-	Cartago (Valle del Cauca)	9.500	9.700	9.583	-		
Barranquilla, Barranquillita	857	943	912	+	Cúcuta, Cenabastos	9.000	9.500	9.267	-		
Barranquilla, Granabastos	857	1.000	952	+	Ibagué, Plaza La 21	10.000	11.000	10.667	+		
Bogotá, D. C., Corabastos	850	1.000	940	+	Ipiales (Nariño), Ipiales somos todos	9.500	9.500	9.500	=		
Bucaramanga, Centroabastos	800	1.000	871	--	Manizales (Caldas)	9.500	11.000	10.063	+		
Buenaventura (Valle del Cauca)	800	800	800	+++	Medellín, Central						
Cali, Cavasa	650	700	690	++	Mayorista de Antioquia	9.000	9.500	9.225	+		
Cali, Santa Helena	600	600	600	=	Montería (Córdoba)	8.500	9.000	8.742	-		
Cartagena, Bazurto	786	857	839	=	Neiva, Surabastos	9.000	9.500	9.175	+		
Cartago (Valle del Cauca)	600	800	713	-	Palmira (Valle del Cauca)	9.500	9.600	9.575	+		
Cúcuta, Cenabastos	700	1.000	887	+++	Pasto, El Potrerillo	9.500	9.800	9.550	+		
Duitama (Boyacá)	608	640	624	+	Pereira, La 41	9.500	10.000	9.733	+		
Ibagué, Plaza La 21	800	800	800	+	Pereira, Mercasa	8.800	9.800	9.188	+		
Manizales (Caldas)	800	1.000	888	=	Popayán (Cauca)	9.400	9.500	9.483	+		
Medellín, Central					Sincelejo (Sucre)	8.800	9.000	8.933	+		
Mayorista de Antioquia	500	600	550	=	Tuluá (Valle del Cauca)	9.600	9.800	9.683	-		
Medellín, Plaza					Valledupar, Mercabastos	8.800	9.000	8.867	-		
Minorista José María Villa	800	900	824	+	Apio						
Montería (Córdoba)	500	600	558	+	Arauca (Arauca)	1.667	1.667	1.667	=		
Palmira (Valle del Cauca)	650	700	683	+	Armenia, Mercar	800	900	867	=		
Pamplona (Norte de Santander)	800	1.000	925	-	Barranquilla, Barranquillita	1.200	1.300	1.275	+		
Pereira, La 41	700	800	733	-	Barranquilla, Granabastos	1.400	1.600	1.525	+		
Pereira, Mercasa	700	700	700	=	Bogotá, D. C., Corabastos	400	600	517	---		
Popayán (Cauca)	600	640	607	+	Bucaramanga, Centroabastos	833	1.000	965	-		
Rionegro (Antioquia)	700	800	744	-	Cali, Cavasa	706	882	787	-		
San Gil (Santander)	1.000	1.200	1.100	+	Cali, Santa Helena	824	824	824	+		
Sincelejo (Sucre)	800	800	800	=	Cartagena, Bazurto	1.000	1.000	1.000	=		
Socorro (Santander)	1.000	1.100	1.067	+	Cartago (Valle del Cauca)	1.040	1.280	1.173	=		
Sogamoso (Boyacá)	600	700	667	+	Chiquinquirá (Boyacá)	500	600	575	+		
Tuluá (Valle del Cauca)	550	600	588	-	Cúcuta, Cenabastos	800	1.000	916	-		
Tunja, Complejo de Servicios del Sur	719	781	769	-	Duitama (Boyacá)	500	550	525	+		
Valledupar, Mercabastos	700	800	750	-	Ibagué, Plaza La 21	960	1.200	1.040	+		
Valledupar, Mercado Nuevo	800	800	800	=	Ipiales (Nariño), Ipiales somos todos	1.500	1.500	1.500	---		
Yopal (Casanare)	1.000	1.000	1.000	+	Manizales (Caldas)	1.120	1.280	1.200	-		
Ahuyamin (Sakata)					Marinilla (Antioquia)	200	350	263	---		
Bogotá, D. C., Corabastos	1.000	1.400	1.269	++	Medellín, Central						
Duitama (Boyacá)	1.000	1.100	1.050	+	Mayorista de Antioquia	400	500	450	-		
Florencia (Cáquetá)	1.440	1.520	1.467	++	Medellín, Plaza						
Neiva, Surabastos	1.440	1.600	1.553	++	Minorista José María Villa	400	500	482	-		
San Gil (Santander)	1.000	1.200	1.111	-	Montería (Córdoba)	700	800	708	---		
Sogamoso (Boyacá)	846	923	897	-	Neiva, Surabastos	1.000	1.600	1.325	-		
Tunja, Complejo de Servicios del Sur	1.200	1.400	1.240	-	Palmira (Valle del Cauca)	1.417	1.500	1.472	-		
Villavicencio, CAV	1.400	1.600	1.508	+	Pamplona (Norte de Santander)	1.167	1.250	1.222	+		
Yopal (Casanare)	1.200	1.300	1.250	-	Pereira, La 41	833	1.250	1.083	-		
Ajít topito dulce					Pereira, Mercasa	1.000	1.250	1.111	-		
Barranquilla, Barranquillita	1.950	2.500	2.231	---	Rionegro (Antioquia)	600	800	674	+		
Cartagena, Bazurto	1.875	4.000	2.856	--	Santa Marta (Magdalena)	933	1.000	973	-		
Medellín, Central					Sincelejo (Sucre)	700	1.000	842	++		
Mayorista de Antioquia	4.500	5.000	4.750	=	Sogamoso (Boyacá)	500	600	572	+		
Montería (Córdoba)	3.500	4.125	3.677	---	Tuluá (Valle del Cauca)	1.083	1.167	1.125	n.d.		
Sincelejo (Sucre)	1.250	1.750	1.500	---	Tunja, Complejo de Servicios del Sur	500	600	560	-		
Ajo					Valledupar, Mercabastos	1.000	1.333	1.200	-		
Bogotá, D. C., Corabastos	6.000	7.000	6.172	-	Villavicencio, CAV	1.000	1.000	1.000	-		
Chiquinquirá (Boyacá)	4.400	5.000	4.875	-	Arveja verde en vaina						
Cúcuta, Cenabastos	1.500	2.000	1.683	-	Arauca (Arauca)	4.000	4.044	4.022	-		
Duitama (Boyacá)	2.600	2.600	2.600	-	Armenia, Mercar	1.920	2.240	2.058	-		
Ibagué, Plaza La 21	3.333	3.333	3.333	n.d.	Barranquilla, Barranquillita	5.200	6.200	5.825	-		
Ipiales (Nariño), Ipiales somos todos	4.000	5.000	4.333	--	Barranquilla, Granabastos	4.000	4.500	4.263	-		
Manizales (Caldas)	4.750	6.250	5.281	-	Bogotá, D. C., Corabastos	3.000	3.400	3.200	-		
					Bucaramanga, Centroabastos	2.200	2.800	2.544	---		

Cuadro 1. Mercados mayoristas. Precios de venta de verduras y hortalizas (continuación)
2017 (25 al 31 de marzo)

Productos y mercados	Pesos por kilogramo				Tendencia	Productos y mercados	Pesos por kilogramo				Tendencia
	Mínimo	Máximo	Medio				Mínimo	Máximo	Medio		
Arveja verde en vaina (continuación)						Calabacín (continuación)					
Cartago (Valle del Cauca)	2.800	3.200	3.040	--	Medellín, Central						
Chiquinquirá (Boyacá)	2.200	2.400	2.375	+	Mayorista de Antioquia	400	600	546	-		
Cúcuta, Cenabastos	2.000	3.000	2.339	--	Tunja, Complejo de Servicios del Sur	400	450	405	--		
Duitama (Boyacá)	2.200	2.400	2.300	-	Ubaté (Cundinamarca)	1.000	1.000	1.000	---		
El Carmen de Viboral (Antioquia)	1.850	2.000	1.963	--	Calabaza						
El Santuario (Antioquia)	2.000	3.000	2.425	-	Bogotá, D. C., Corabastos	1.120	1.120	1.120	-		
Ibagué, Plaza La 21	2.240	3.200	2.603	+++	Cúcuta, Cenabastos	667	889	833	=		
Ipiales (Nariño), Ipiales somos todos	1.800	2.200	2.011	--	Medellín, Central						
La Ceja (Antioquia)	2.500	3.000	2.633	--	Mayorista de Antioquia	600	800	700	-		
Manizales (Caldas)	3.000	3.500	3.250	+	Cebolla cabezona blanca						
Maninilla (Antioquia)	2.000	2.300	2.204	---	Arauca (Arauca)	1.820	1.860	1.840	+		
Medellín, Central					Armenia, Mercar	1.900	2.100	2.007	++		
Mayorista de Antioquia	2.200	3.200	2.481	-	Barranquilla, Barranquillita	2.200	2.400	2.272	-		
Medellín, Plaza					Barranquilla, Granabastos	2.200	2.320	2.280	+		
Minorista José María Villa	2.300	3.600	2.852	+	Bogotá, D. C., Corabastos	2.000	2.400	2.136	+		
Neiva, Surabastos	1.600	3.200	2.570	-	Bucaramanga, Centroabastos	1.800	2.200	2.110	+		
Palmira (Valle del Cauca)	2.000	2.500	2.267	--	Cartagena, Bazarito	2.200	2.600	2.433	++		
Pamplona (Norte de Santander)	1.200	2.083	1.682	--	Cartago (Valle del Cauca)	2.000	2.200	2.110	-		
Pereira, La 41	2.400	2.800	2.533	---	Chiquinquirá (Boyacá)	2.000	2.400	2.200	-		
Pereira, Mercasa	2.400	3.200	2.660	---	Cúcuta, Cenabastos	1.900	2.200	2.001	+		
Rionegro (Antioquia)	2.400	2.700	2.538	---	Duitama (Boyacá)	1.800	1.900	1.850	-		
San Gil (Santander)	2.400	2.800	2.542	-	Florencia (Caquetá)	2.200	2.240	2.227	-		
San Vicente (Antioquia)	1.900	2.100	2.000	--	Ibagué, Plaza La 21	2.000	2.400	2.181	+		
Socorro (Santander)	2.400	3.200	2.787	--	La Ceja (Antioquia)	2.800	3.000	2.900	+		
Sogamoso (Boyacá)	2.600	3.000	2.800	+	Manizales (Caldas)	2.000	2.200	2.100	=		
Sonson (Antioquia)	2.333	2.667	2.454	---	Medellín, Central						
Tuluá (Valle del Cauca)	2.000	2.160	2.080	---	Mayorista de Antioquia	2.000	2.444	2.205	-		
Tunja, Complejo de Servicios del Sur	2.200	2.600	2.440	--	Medellín, Plaza						
Ubaté (Cundinamarca)	2.000	2.000	2.000	--	Minorista José María Villa	2.000	2.400	2.308	+		
Villavicencio, CAV	2.800	3.200	3.017	-	Montería (Córdoba)	2.000	2.300	2.167	---		
Yopal (Casanare)	2.875	2.917	2.896	--	Pamplona (Norte de Santander)	1.900	2.000	1.950	+		
Arveja verde en vaina pastusa					Pereira, La 41	1.800	2.100	1.963	+		
Bogotá, D. C., Corabastos	3.200	3.200	3.200	n.d.	Pereira, Mercasa	1.700	2.000	1.870	+		
Buenaventura (Valle del Cauca)	2.400	3.200	2.640	+	Rionegro (Antioquia)	2.083	2.604	2.417	+		
Cali, Cavasa	2.200	2.400	2.250	+	San Gil (Santander)	1.700	2.000	1.856	-		
Cali, Santa Helena	2.000	2.200	2.100	--	Santa Marta (Magdalena)	2.000	2.400	2.250	-		
Manizales (Caldas)	3.000	3.500	3.250	+	Sincedejo (Sucre)	2.200	2.400	2.294	-		
Medellín, Central					Socorro (Santander)	1.800	1.900	1.833	=		
Mayorista de Antioquia	1.800	2.000	1.956	--	Sogamoso (Boyacá)	1.600	1.900	1.767	-		
Pasto, El Potrerillo	1.900	2.200	2.058	--	Tunja, Complejo de Servicios del Sur	1.600	2.000	1.747	-		
Popayán (Cauca)	2.160	2.300	2.233	-	Ubaté (Cundinamarca)	2.600	2.600	2.600	+++		
Berenjena					Valledupar, Mercabastos	2.000	2.400	2.167	+		
Armenia, Mercar	1.500	1.800	1.678	-	Villavicencio, CAV	2.000	2.200	2.083	-		
Barranquilla, Barranquillita	725	800	758	-	Yopal (Casanare)	2.083	2.188	2.135	---		
Bogotá, D. C., Corabastos	2.200	2.400	2.244	+	Cebolla cabezona blanca bogotana						
Cartagena, Bazarito	1.500	1.500	1.500	-	Buenaventura (Valle del Cauca)	2.083	2.500	2.274	++		
Manizales (Caldas)	2.000	2.000	2.000	=	Cali, Cavasa	2.188	2.396	2.313	++		
Medellín, Central					Cali, Santa Helena	1.875	2.292	2.083	-		
Mayorista de Antioquia	2.000	2.500	2.083	-	Neiva, Surabastos	1.800	2.200	2.031	+		
Montería (Córdoba)	1.250	1.250	1.250	=	Palmira (Valle del Cauca)	2.188	2.292	2.266	+		
Sincedejo (Sucre)	1.000	1.000	1.000	+	Tuluá (Valle del Cauca)	2.083	2.292	2.153	-		
Brócoli					Cebolla cabezona blanca importada						
Armenia, Mercar	1.200	1.600	1.467	---	Cali, Cavasa	2.283	2.391	2.337	-		
Barranquilla, Barranquillita	5.500	6.200	5.942	-	Medellín, Central						
Barranquilla, Granabastos	4.500	5.000	4.708	--	Mayorista de Antioquia	2.500	2.609	2.554	=		
Bogotá, D. C., Corabastos	800	3.000	1.827	+++	Cebolla cabezona blanca pastusa						
Bucaramanga, Centroabastos	3.500	3.500	3.500	--	Buenaventura (Valle del Cauca)	1.875	2.292	2.066	+++		
Cali, Cavasa	2.300	2.300	2.300	++	Cali, Santa Helena	1.979	1.979	1.979	++		
Cali, Santa Helena	2.000	2.500	2.250	++	Palmira (Valle del Cauca)	2.083	2.250	2.151	-		
Cartagena, Bazarito	5.200	5.200	5.200	++	Pasto, El Potrerillo	1.458	1.667	1.568	-		
Chiquinquirá (Boyacá)	1.200	1.200	1.200	---	Popayán (Cauca)	2.083	2.188	2.135	+		
Cúcuta, Cenabastos	3.000	3.500	3.317	-	Cebolla cabezona roja						
Duitama (Boyacá)	1.600	1.700	1.650	+	Bogotá, D. C., Corabastos	2.200	2.400	2.389	-		
Ibagué, Plaza La 21	1.500	1.500	1.500	--	Cúcuta, Cenabastos	2.500	2.500	2.500	+		
Ipiales (Nariño), Ipiales somos todos	1.500	1.667	1.574	+	Florencia (Caquetá)	3.400	3.600	3.485	+++		
Manizales (Caldas)	3.333	4.000	3.778	--	Neiva, Surabastos	2.444	3.111	2.667	--		
Maninilla (Antioquia)	1.000	2.600	1.875	+	San Gil (Santander)	3.000	3.200	3.133	+		
Medellín, Central					Cebolla cabezona roja importada						
Mayorista de Antioquia	1.200	2.500	1.685	--	Arauca (Arauca)	2.360	2.460	2.420	+		
Neiva, Surabastos	2.400	3.600	3.042	-	Bucaramanga, Centroabastos	2.708	3.750	3.381	++		
Palmira (Valle del Cauca)	1.833	1.917	1.854	+	Cali, Cavasa	3.556	3.556	3.556	+++		
Pamplona (Norte de Santander)	3.000	3.000	3.000	-	Ipiales (Nariño), Ipiales somos todos	3.696	3.913	3.720	++		
Pasto, El Potrerillo	1.200	2.000	1.767	---	Medellín, Central						
Sogamoso (Boyacá)	1.500	1.600	1.556	-	Mayorista de Antioquia	2.700	3.542	3.032	+		
Tunja, Complejo de Servicios del Sur	1.400	1.500	1.460	-	Montería (Córdoba)	3.000	3.200	3.117	+++		
Ubaté (Cundinamarca)	3.000	3.000	3.000	---							
Villavicencio, CAV	2.000	2.667	2.424	-							
Calabacín											
Bogotá, D. C., Corabastos	200	240	217	---							

Cuadro 1. Mercados mayoristas. Precios de venta de verduras y hortalizas (continuación)
2017 (25 al 31 de marzo)

Productos y mercados	Pesos por kilogramo				Tendencia	Productos y mercados	Pesos por kilogramo				Tendencia
	Mínimo	Máximo	Medio	Precios			Mínimo	Máximo	Medio	Precios	
Cilantro (continuación)						Frijol verde cargamanto (continuación)					
Sincelejo (Sucre)	2.000	3.000	2.667	=		El Santuario (Antioquia)	1.500	1.800	1.721	-	
Sogamoso (Boyacá)	3.667	5.000	4.185	+++		La Ceja (Antioquia)	1.800	2.000	1.883	--	
Tuluá (Valle del Cauca)	1.850	1.850	1.850	=		Marinilla (Antioquia)	1.600	1.900	1.746	--	
Tunja, Complejo de Servicios del Sur	2.500	3.000	2.767	+++		Medellín, Central					
Ubaté (Cundinamarca)	6.000	6.000	6.000	+++		Mayorista de Antioquia	1.500	1.800	1.690	--	
Valledupar, Mercabastos	1.500	2.000	1.667	=		Medellín, Plaza					
Valledupar, Mercado Nuevo	1.500	2.000	1.667	=		Minorista José María Villa	1.600	2.200	1.908	--	
Villavicencio, CAV	3.000	5.000	3.938	++		Pasto, El Potrerillo	1.500	1.800	1.638	+	
Yopal (Casanare)	5.000	5.000	5.000	+++		Peñol (Antioquia)	1.600	2.000	1.792	--	
Coles						Popayán (Cauca)	2.000	2.000	2.000	+	
Barranquilla, Barranquillita	1.500	1.600	1.567	-		Rionegro (Antioquia)	1.700	2.000	1.925	--	
Bogotá, D. C., Corabastos	1.000	1.200	1.077	--		San Vicente (Antioquia)	1.500	1.600	1.555	-	
Medellín, Central						Sogamoso (Boyacá)	2.200	2.400	2.333	+	
Mayorista de Antioquia	1.000	1.000	1.000	+		Sonsón (Antioquia)	1.300	1.500	1.400	---	
Medellín, Plaza						Tunja, Complejo de Servicios del Sur	2.400	2.600	2.460	+	
Minorista José María Villa	1.000	1.000	1.000	++		Villavicencio, CAV	1.800	2.400	2.067	--	
Yopal (Casanare)						Yopal (Casanare)	2.500	2.604	2.552	-	
Coliflor						Frijol verde en vaina					
Armenia, Mercar	2.417	2.667	2.583	-		Arauca (Arauca)	2.556	2.667	2.615	+	
Barranquilla, Barranquillita	5.500	6.200	5.942	-		Armenia, Mercar	2.240	2.560	2.427	+	
Barranquilla, Granabastos	4.500	5.000	4.688	--		Barranquilla, Barranquillita	5.000	5.500	5.117	=	
Bucaramanga, Centroabastos	3.500	3.500	3.500	--		Barranquilla, Granabastos	3.800	4.000	3.950	+	
Cali, Cavasa	2.300	2.300	2.300	++		Bucaramanga, Centroabastos	2.000	2.400	2.239	+	
Cali, Santa Helena	2.000	2.500	2.250	++		Buenaventura (Valle del Cauca)	2.160	2.400	2.333	-	
Cartagena, Bazurto	5.200	5.200	5.200	=		Cartago (Valle del Cauca)	2.600	2.700	2.663	-	
Cartago (Valle del Cauca)	2.400	3.040	2.820	+		Chiquinquirá (Boyacá)	2.000	2.000	2.000	++	
Chiquinquirá (Boyacá)	1.200	1.400	1.350	---		Cúcuta, Cenabastos	1.500	2.000	1.783	-	
Cúcuta, Cenabastos	3.000	3.500	3.365	-		Ibagué, Plaza La 21	1.600	2.000	1.800	--	
Duitama (Boyacá)	1.700	1.800	1.750	+		Ipiales (Nariño), Ipiales somos todos	1.091	1.481	1.285	-	
Ipiales (Nariño), Ipiales somos todos	1.500	1.667	1.574	+		Manizales (Caldas)	2.000	2.500	2.367	-	
Manizales (Caldas)	3.600	4.500	3.992	+		Montería (Córdoba)	2.000	2.200	2.050	---	
Marinilla (Antioquia)	1.000	1.300	1.100	---		Neiva, Surabastos	2.000	2.800	2.473	+	
Medellín, Central						Pereira, La 41	2.000	2.500	2.200	+	
Mayorista de Antioquia	1.200	2.000	1.660	+		Pereira, Mercasa	1.500	2.200	1.894	-	
Neiva, Surabastos	2.700	3.600	2.983	-		San Gil (Santander)	2.000	2.400	2.133	-	
Palmira (Valle del Cauca)	2.200	2.600	2.425	+		Sincelejo (Sucre)	2.500	2.500	2.500	-	
Pamplona (Norte de Santander)	2.500	3.000	2.833	+++		Socorro (Santander)	2.000	2.400	2.280	+	
Pasto, El Potrerillo	1.000	2.000	1.500	---		Tunja, Complejo de Servicios del Sur	1.800	2.000	1.867	-	
Pereira, La 41	2.917	3.500	3.090	-		Ubaté (Cundinamarca)	1.600	2.000	1.800	-	
Pereira, Mercasa	2.083	2.917	2.535	--		Haba verde					
Popayán (Cauca)	1.500	1.667	1.569	+		Bogotá, D. C., Corabastos	2.000	2.200	2.050	++	
Sogamoso (Boyacá)	2.000	2.500	2.100	+		Chiquinquirá (Boyacá)	1.200	1.600	1.400	++	
Tunja, Complejo de Servicios del Sur	1.500	1.600	1.550	+		Cúcuta, Cenabastos	1.500	2.000	1.625	+	
Ubaté (Cundinamarca)	1.200	1.200	1.200	--		Duitama (Boyacá)	800	900	850	+	
Villavicencio, CAV	2.000	3.000	2.558	+		Ipiales (Nariño), Ipiales somos todos	1.500	1.900	1.689	+	
Espinaca						Pamplona (Norte de Santander)	900	1.500	1.238	--	
Armenia, Mercar	2.222	2.556	2.407	+++		Sogamoso (Boyacá)	900	1.100	989	++	
Barranquilla, Barranquillita	5.200	5.600	5.417	+		Tunja, Complejo de Servicios del Sur	1.100	1.400	1.225	+	
Barranquilla, Granabastos	4.000	4.500	4.213	+		Ubaté (Cundinamarca)	1.250	1.500	1.375	-	
Bogotá, D. C., Corabastos	600	1.400	983	-		Habichuela					
Bucaramanga, Centroabastos	2.000	2.000	2.000	=		Arauca (Arauca)	2.545	2.582	2.564	+	
Cartagena, Bazurto	5.200	5.200	5.200	=		Armenia, Mercar	960	1.440	1.187	---	
Chiquinquirá (Boyacá)	1.250	1.500	1.438	-		Barranquilla, Barranquillita	1.250	1.900	1.650	--	
Duitama (Boyacá)	3.500	3.500	3.500	+		Barranquilla, Granabastos	1.100	1.500	1.358	--	
Ibagué, Plaza La 21	2.000	2.222	2.074	--		Bogotá, D. C., Corabastos	1.633	2.000	1.817	-	
Ipiales (Nariño), Ipiales somos todos	1.500	1.500	1.500	=		Bucaramanga, Centroabastos	750	1.500	1.202	+	
Manizales (Caldas)	3.000	3.500	3.250	=		Buenaventura (Valle del Cauca)	1.200	1.600	1.380	---	
Marinilla (Antioquia)	500	1.000	754	--		Cali, Cavasa	1.000	1.800	1.358	--	
Medellín, Central						Cali, Santa Helena	1.800	1.800	1.800	--	
Mayorista de Antioquia	500	800	692	+		Cartagena, Bazurto	1.750	1.750	1.750	-	
Medellín, Plaza						Cartago (Valle del Cauca)	1.600	1.920	1.790	-	
Minorista José María Villa	1.000	1.000	1.000	++		Chiquinquirá (Boyacá)	1.111	1.296	1.227	---	
Neiva, Surabastos	1.882	2.941	2.461	+		Cúcuta, Cenabastos	1.000	2.000	1.417	+++	
Pamplona (Norte de Santander)	2.000	2.000	2.000	=		Duitama (Boyacá)	1.500	1.750	1.625	+	
Pasto, El Potrerillo	1.500	2.500	2.083	-		El Santuario (Antioquia)	1.000	1.300	1.100	--	
Sogamoso (Boyacá)	2.333	2.667	2.630	+++		Florencia (Caquetá)	1.360	1.520	1.440	--	
Tunja, Complejo de Servicios del Sur	1.500	1.667	1.578	-		Ibagué, Plaza La 21	1.440	2.000	1.890	-	
Ubaté (Cundinamarca)	1.176	1.176	1.176	---		Ipiales (Nariño), Ipiales somos todos	2.500	2.500	2.500	=	
Villavicencio, CAV	1.200	1.400	1.283	-		La Ceja (Antioquia)	1.000	1.500	1.233	--	
Yopal (Casanare)	5.250	5.500	5.375	-		Manizales (Caldas)	1.120	1.440	1.260	---	
Frijol verde bolo						Marinilla (Antioquia)	1.000	1.400	1.242	-	
Cúcuta, Cenabastos	2.500	3.000	2.727	+		Medellín, Central					
Pamplona (Norte de Santander)	1.800	2.917	2.331	-		Mayorista de Antioquia	900	1.400	1.133	---	
Frijol verde cargamanto						Medellín, Plaza					
Bogotá, D. C., Corabastos	2.200	2.600	2.319	--		Minorista José María Villa	1.200	1.800	1.558	--	
Cali, Cavasa	2.000	2.400	2.167	+		Montería (Córdoba)	1.800	2.000	1.967	+++	
Cali, Santa Helena	2.000	2.200	2.033	-		Neiva, Surabastos	1.600	2.240	1.933	+	
Chiquinquirá (Boyacá)	1.800	2.000	1.850	-		Palmira (Valle del Cauca)	1.000	1.600	1.300	-	
Duitama (Boyacá)	2.400	2.400	2.400	+		Pamplona (Norte de Santander)	1.000	1.500	1.215	-	
El Carmen de Viboral (Antioquia)	1.400	1.500	1.425	--		Pasto, El Potrerillo	2.800	3.000	2.850	+	


**Cuadro 1. Mercados mayoristas. Precios de venta de verduras y hortalizas (continuación)
2017 (25 al 31 de marzo)**

Productos y mercados	Pesos por kilogramo				Tendencia	Productos y mercados	Pesos por kilogramo				Tendencia	
	Mínimo	Máximo	Medio				Mínimo	Máximo	Medio			
Habichuela (continuación)						Pepino cohombro (continuación)						
Pereira, La 41	1.120	1.600	1.387	-	Buenaventura (Valle del Cauca)	700	1.500	1.125	+++			
Pereira, Mercasa	800	1.600	1.160	-	Cali, Cavasa	333	600	433	-			
Popayán (Cauca)	1.400	1.600	1.540	---	Cali, Santa Helena	500	500	500	-			
Rionegro (Antioquia)	1.100	1.800	1.489	+	Cartagena, Bazurto	700	700	700	-			
San Gil (Santander)	682	1.364	1.040	---	Cartago (Valle del Cauca)	800	1.000	850	+			
Santa Marta (Magdalena)	1.500	2.500	1.950	-	Cúcuta, Cenabastos	400	600	507	---			
Sincelejo (Sucre)	1.800	2.000	1.850	+	Duitama (Boyacá)	700	700	700	+			
Socorro (Santander)	773	1.136	917	---	Florencia (Cauquetá)	1.040	1.120	1.080	+			
Sogamoso (Boyacá)	1.750	1.875	1.792	+	Ibagué, Plaza La 21	560	800	660	---			
Sonsón (Antioquia)	800	1.000	925	+	Ipiales (Nariño), Ipiales somos todos	1.667	1.667	1.667	=			
Tuluá (Valle del Cauca)	960	1.360	1.140	---	La Ceja (Antioquia)	600	800	700	-			
Tunja, Complejo de Servicios del Sur	1.400	1.600	1.427	-	Manizales (Caldas)	500	900	638	-			
Ubaté (Cundinamarca)	1.840	1.840	1.840	-	Marinilla (Antioquia)	400	600	490	++			
Valledupar, Mercabastos	1.000	1.500	1.208	-	Medellín, Central							
Villavicencio, CAV	1.500	2.000	1.757	-	Mayorista de Antioquia	500	700	600	---			
Yopal (Casanare)	2.111	2.222	2.167	-	Medellín, Plaza							
Habichuela larga					Minorista José María Villa	700	1.000	781	--			
Barranquilla, Barranquillita	2.000	2.200	2.050	--	Montería (Córdoba)	800	900	867	-			
Montería (Córdoba)	4.000	5.000	4.333	-	Neiva, Surabastos	560	800	680	-			
Lechuga Batavia					Palmira (Valle del Cauca)	433	500	489	++			
Armenia, Mercar	1.200	1.467	1.356	-	Pamplona (Norte de Santander)	800	1.400	1.117	+			
Barranquilla, Barranquillita	1.500	1.600	1.575	-	Pasto, El Potrerillo	1.200	1.400	1.383	+			
Barranquilla, Granabastos	1.500	1.700	1.625	=	Pereira, La 41	700	800	733	-			
Bogotá, D. C., Corabastos	1.000	1.500	1.200	+	Pereira, Mercasa	500	700	594	-			
Bucaramanga, Centroabastos	1.000	1.250	1.117	++	Popayán (Cauca)	615	692	635	---			
Buenaventura (Valle del Cauca)	1.700	1.800	1.775	+	Rionegro (Antioquia)	500	600	543	-			
Cali, Cavasa	923	1.154	1.074	-	San Gil (Santander)	280	600	427	-			
Cali, Santa Helena	1.077	1.154	1.122	+	Santa Marta (Magdalena)	750	1.250	1.006	++			
Cartagena, Bazurto	1.333	1.467	1.378	+	Sincelejo (Sucre)	400	400	400	-			
Cartago (Valle del Cauca)	1.600	1.760	1.630	+	Socorro (Santander)	240	400	313	---			
Chiquinquirá (Boyacá)	1.000	1.200	1.150	+	Sogamoso (Boyacá)	700	800	733	+			
Cúcuta, Cenabastos	667	1.000	828	-	Sonsón (Antioquia)	700	800	750	-			
Duitama (Boyacá)	1.000	1.100	1.050	-	Tuluá (Valle del Cauca)	500	600	563	-			
Ibagué, Plaza La 21	1.280	1.600	1.440	-	Tunja, Complejo de Servicios del Sur	680	800	708	-			
Ipiales (Nariño), Ipiales somos todos	846	1.077	983	+	Valledupar, Mercabastos	500	600	558	-			
Manizales (Caldas)	1.800	2.000	1.967	+	Villavicencio, CAV	700	1.000	838	+			
Marinilla (Antioquia)	700	800	753	+	Pepino de rellenar							
Medellín, Central					Armenia, Mercar	1.500	1.500	1.500	=			
Mayorista de Antioquia	571	750	670	-	Bogotá, D. C., Corabastos	800	1.400	1.084	+			
Medellín, Plaza					Chiquinquirá (Boyacá)	667	800	733	++			
Minorista José María Villa	500	714	574	--	Duitama (Boyacá)	733	800	767	+			
Montería (Córdoba)	917	1.083	958	--	Ibagué, Plaza La 21	800	960	907	+			
Neiva, Surabastos	1.280	1.680	1.520	-	Medellín, Central							
Palmira (Valle del Cauca)	1.231	1.231	1.231	++	Mayorista de Antioquia	2.000	2.500	2.333	-			
Pamplona (Norte de Santander)	833	1.167	1.000	-	Neiva, Surabastos	960	1.200	1.097	+			
Pasto, El Potrerillo	1.231	1.385	1.346	++	San Gil (Santander)	1.200	1.360	1.253	=			
Pereira, La 41	1.333	1.667	1.472	+	Sogamoso (Boyacá)	667	800	704	-			
Pereira, Mercasa	1.250	1.667	1.417	-	Tunja, Complejo de Servicios del Sur	750	1.000	944	++			
Popayán (Cauca)	1.167	1.250	1.219	-	Ubaté (Cundinamarca)	667	667	667	=			
Rionegro (Antioquia)	800	1.000	903	-	Villavicencio, CAV	1.000	1.500	1.267	-			
San Gil (Santander)	1.333	1.500	1.444	-	Yopal (Casanare)	2.300	2.500	2.400	=			
Santa Marta (Magdalena)	1.667	1.667	1.667	+	Perejil							
Sincelejo (Sucre)	800	900	850	-	Arauca (Arauca)	12.000	12.000	12.000	=			
Sogamoso (Boyacá)	1.100	1.300	1.200	-	Armenia, Mercar	5.000	6.000	5.583	--			
Sonsón (Antioquia)	444	556	500	-	Barranquilla, Barranquillita	9.900	10.200	10.047	-			
Tuluá (Valle del Cauca)	1.154	1.308	1.218	-	Bogotá, D. C., Corabastos	2.667	6.667	4.022	++			
Tunja, Complejo de Servicios del Sur	1.000	1.400	1.173	+	Bucaramanga, Centroabastos	2.000	3.000	2.308	---			
Ubaté (Cundinamarca)	800	800	800	=	Chiquinquirá (Boyacá)	2.667	2.667	2.667	=			
Valledupar, Mercabastos	1.500	1.667	1.611	+	Duitama (Boyacá)	2.500	2.500	2.500	+			
Villavicencio, CAV	1.200	1.400	1.306	-	Ibagué, Plaza La 21	6.250	7.500	6.875	=			
Yopal (Casanare)	2.000	2.200	2.100	++	Ipiales (Nariño), Ipiales somos todos	3.000	3.000	3.000	---			
Lechuga crespa morada					Manizales (Caldas)	4.000	4.800	4.400	=			
Medellín, Central					Medellín, Central							
Mayorista de Antioquia	1.500	1.500	1.500	-	Mayorista de Antioquia	3.500	5.000	4.375	-			
Lechuga crespa verde					Neiva, Surabastos	6.000	7.333	6.528	-			
Arauca (Arauca)	2.000	2.000	2.000	=	Pamplona (Norte de Santander)	2.000	3.000	2.500	-			
Bogotá, D. C., Corabastos	1.667	1.667	1.667	+	Pasto, El Potrerillo	3.500	6.000	4.792	---			
Cali, Cavasa	2.400	2.400	2.400	=	Sogamoso (Boyacá)	3.000	3.333	3.222	+			
Medellín, Central					Tunja, Complejo de Servicios del Sur	3.000	3.333	3.300	+			
Mayorista de Antioquia	800	1.000	917	-	Pimentón							
Neiva, Surabastos	1.000	1.200	1.158	-	Arauca (Arauca)	3.000	3.333	3.167	-			
Villavicencio, CAV	4.000	4.800	4.467	-	Armenia, Mercar	1.500	1.800	1.658	--			
Pepino cohombro					Barranquilla, Barranquillita	1.417	1.583	1.465	--			
Arauca (Arauca)	2.818	2.955	2.894	-	Barranquilla, Granabastos	1.500	1.667	1.611	-			
Armenia, Mercar	500	700	625	=	Bogotá, D. C., Corabastos	2.200	3.000	2.686	-			
Barranquilla, Barranquillita	625	900	758	--	Bucaramanga, Centroabastos	2.000	3.000	2.311	+			
Barranquilla, Granabastos	700	750	733	-	Buenaventura (Valle del Cauca)	1.086	1.857	1.443	--			
Bogotá, D. C., Corabastos	1.000	1.200	1.083	--	Cali, Cavasa	2.000	2.500	2.229	+			
Bucaramanga, Centroabastos	320	480	415	-	Cali, Santa Helena	1.800	2.300	2.075	-			
					Cartagena, Bazurto	2.083	2.083	2.083	=			
					Cartago (Valle del Cauca)	2.000	2.400	2.200	-			

Cuadro 1. Mercados mayoristas. Precios de venta de verduras y hortalizas (continuación)
2017 (25 al 31 de marzo)

Productos y mercados	Pesos por kilogramo				Tendencia	Productos y mercados	Pesos por kilogramo				Tendencia
	Mínimo	Máximo	Medio	Precios			Mínimo	Máximo	Medio	Precios	
Pimentón (continuación)						Remolacha (continuación)					
Chiquinquirá (Boyacá)	1.100	1.250	1.213	-		Valledupar, Mercabastos	1.667	2.000	1.736	+	
Cúcuta, Cenabastos	1.667	2.500	1.933	+		Villavicencio, CAV	1.833	2.167	1.976	-	
Duitama (Boyacá)	2.400	2.800	2.600	+		Yopal (Casanare)	2.000	2.167	2.083	+	
Florencia (Caquetá)	1.786	2.000	1.857	-		Remolacha bogotana					
Ibagué, Plaza La 21	2.000	3.000	2.325	-		Buenaventura (Valle del Cauca)	2.000	2.400	2.067	+	
Ipiales (Nariño), Ipiales somos todos	2.500	2.500	2.500	=		Cali, Cavasa	1.500	1.833	1.701	+	
La Ceja (Antioquia)	1.500	2.000	1.917	-		Cali, Santa Helena	1.250	1.333	1.313	+	
Manizales (Caldas)	2.500	3.000	2.725	-		Cartago (Valle del Cauca)	2.000	2.500	2.275	-	
Marinilla (Antioquia)	1.000	1.600	1.375	---		Palmira (Valle del Cauca)	1.833	2.000	1.933	+++	
Medellín, Central						Tuluá (Valle del Cauca)	2.000	2.000	2.000	++	
Mayorista de Antioquia	1.800	2.500	2.054	---		Remolacha regional					
Medellín, Plaza						Cúcuta, Cenabastos	1.600	1.800	1.750	n.d.	
Minorista José María Villa	1.500	2.400	1.976	---		Marinilla (Antioquia)	700	950	835	+	
Montería (Córdoba)	2.200	2.400	2.267	+		Pamplona (Norte de Santander)	1.200	1.300	1.225	+	
Neiva, Surabastos	1.286	1.786	1.470	-		Repollo blanco					
Palmira (Valle del Cauca)	1.900	2.000	1.983	-		Arauca (Arauca)	1.000	1.033	1.017	-	
Pamplona (Norte de Santander)	1.667	2.500	2.245	-		Armenia, Mercar	533	667	606	-	
Pasto, El Potrerillo	1.400	1.600	1.467	-		Barranquilla, Barranquillita	429	500	456	+	
Peñol (Antioquia)	800	1.650	1.150	---		Barranquilla, Granabastos	514	571	543	+	
Pereira, La 41	1.500	2.300	1.850	---		Bucaramanga, Centroabastos	400	480	442	+	
Pereira, Mercasa	1.800	2.000	1.950	-		Buenaventura (Valle del Cauca)	533	667	622	---	
Popayán (Cauca)	1.857	2.000	1.911	-		Cali, Cavasa	433	600	508	---	
Rionegro (Antioquia)	1.450	1.800	1.585	---		Cali, Santa Helena	667	667	667	++	
San Gil (Santander)	1.429	1.786	1.556	-		Cartagena, Bazurto	429	500	458	=	
Santa Marta (Magdalena)	1.500	1.833	1.619	---		Cartago (Valle del Cauca)	880	920	890	-	
Sincelejo (Sucre)	1.800	2.000	1.922	---		El Carmen de Viboral (Antioquia)	154	167	160	=	
Socorro (Santander)	1.214	1.429	1.310	+		El Santuario (Antioquia)	125	167	151	---	
Sogamoso (Boyacá)	1.667	2.000	1.852	+		Florencia (Caquetá)	1.571	1.714	1.664	+++	
Sonsón (Antioquia)	1.800	2.000	1.900	-		La Ceja (Antioquia)	240	260	248	-	
Tuluá (Valle del Cauca)	1.700	1.800	1.775	-		Marinilla (Antioquia)	125	167	145	-	
Tunja, Complejo de Servicios del Sur	1.786	2.857	2.374	+++		Medellín, Central					
Ubaté (Cundinamarca)	2.500	2.500	2.500	+++		Mayorista de Antioquia	154	185	164	-	
Valledupar, Mercabastos	2.000	2.083	2.069	-		Medellín, Plaza					
Valledupar, Mercado Nuevo	2.000	2.083	2.069	-		Minorista José María Villa	215	246	226	-	
Villavicencio, CAV	2.083	2.917	2.552	---		Montería (Córdoba)	333	333	333	=	
Yopal (Casanare)	2.500	2.667	2.583	+++		Palmira (Valle del Cauca)	500	633	567	-	
Pimentón verde						Pasto, El Potrerillo	250	300	267	+	
Bogotá, D. C., Corabastos	2.600	3.000	2.808	---		Pereira, La 41	640	720	693	---	
Bucaramanga, Centroabastos	769	923	808	---		Pereira, Mercasa	640	720	687	-	
Medellín, Central						Popayán (Cauca)	400	440	423	+	
Mayorista de Antioquia	2.500	3.000	2.667	---		Rionegro (Antioquia)	167	208	198	-	
Rábano rojo						Santa Marta (Magdalena)	500	571	543	+	
Armenia, Mercar	600	1.200	900	---		Sincelejo (Sucre)	300	333	311	-	
Barranquilla, Barranquillita	4.000	5.000	4.650	---		Sonsón (Antioquia)	214	229	221	+++	
Bogotá, D. C., Corabastos	400	667	467	---		Tuluá (Valle del Cauca)	500	600	561	---	
Bucaramanga, Centroabastos	2.000	2.000	2.000	---		Valledupar, Mercabastos	500	714	595	-	
Cartagena, Bazurto	5.000	5.000	5.000	---		Villavicencio, CAV	667	750	694	+	
Manizales (Caldas)	3.000	3.000	3.000	---		Yopal (Casanare)	1.000	1.050	1.025	-	
Medellín, Central						Repollo blanco bogotano					
Mayorista de Antioquia	800	800	800	---		Cartago (Valle del Cauca)	433	450	442	-	
Neiva, Surabastos	3.000	4.000	3.500	---		Neiva, Surabastos	320	480	416	-	
Pamplona (Norte de Santander)	2.000	2.000	2.000	---		Pereira, La 41	500	600	538	-	
Pasto, El Potrerillo	1.500	3.000	2.042	-		Pereira, Mercasa	357	400	375	-	
Remolacha						Repollo morado					
Arauca (Arauca)	1.382	1.455	1.418	+		Bogotá, D. C., Corabastos	429	571	487	-	
Armenia, Mercar	1.520	1.728	1.649	-		Bucaramanga, Centroabastos	1.200	1.500	1.352	+	
Barranquilla, Barranquillita	1.833	1.867	1.842	-		Buenaventura (Valle del Cauca)	500	583	558	=	
Barranquilla, Granabastos	1.600	1.833	1.700	-		Cali, Cavasa	417	467	433	-	
Bogotá, D. C., Corabastos	1.417	2.000	1.706	-		Cúcuta, Cenabastos	889	1.111	1.023	-	
Bucaramanga, Centroabastos	1.800	2.000	1.923	+		Medellín, Central					
Cartagena, Bazurto	1.750	1.833	1.806	+		Mayorista de Antioquia	154	231	166	---	
Chiquinquirá (Boyacá)	1.600	2.000	1.800	-		Pamplona (Norte de Santander)	833	833	833	-	
Duitama (Boyacá)	1.600	1.600	1.600	-		Pasto, El Potrerillo	750	1.000	904	+	
El Santuario (Antioquia)	900	1.050	950	+++		Repollo verde					
Florencia (Caquetá)	1.714	1.857	1.762	-		Bogotá, D. C., Corabastos	286	429	370	+	
Ibagué, Plaza La 21	1.840	2.400	2.163	-		Cúcuta, Cenabastos	300	400	360	-	
Ipiales (Nariño), Ipiales somos todos	833	1.000	958	---		Duitama (Boyacá)	467	500	483	-	
La Ceja (Antioquia)	800	1.000	900	+		Ipiales (Nariño), Ipiales somos todos	400	480	420	=	
Manizales (Caldas)	2.182	2.545	2.409	++		Manizales (Caldas)	880	1.000	950	+	
Medellín, Central						Pamplona (Norte de Santander)	200	300	239	+	
Mayorista de Antioquia	700	1.000	865	++		San Gil (Santander)	560	720	631	-	
Medellín, Plaza						Sogamoso (Boyacá)	417	500	472	-	
Minorista José María Villa	1.000	1.400	1.208	+++		Tunja, Complejo de Servicios del Sur	208	240	224	---	
Montería (Córdoba)	1.100	1.200	1.117	-		Tomate chonto					
Neiva, Surabastos	1.536	2.080	1.844	+		Armenia, Mercar	1.000	1.550	1.354	---	
Rionegro (Antioquia)	950	1.100	1.028	++		Barranquilla, Barranquillita	1.280	1.520	1.420	---	
San Gil (Santander)	900	1.400	1.078	+++		Barranquilla, Granabastos	1.400	1.520	1.450	---	
Santa Marta (Magdalena)	1.667	2.000	1.875	+							
Sincelejo (Sucre)	1.000	1.400	1.175	++							
Sogamoso (Boyacá)	1.600	2.000	1.871	-							
Tunja, Complejo de Servicios del Sur	1.200	1.800	1.507	---							


**Cuadro 1. Mercados mayoristas. Precios de venta de verduras y hortalizas (conclusión)
2017 (25 al 31 de marzo)**

Productos y mercados	Pesos por kilogramo				Tenden- cia	Productos y mercados	Pesos por kilogramo				Tenden- cia
	Mínimo	Máximo	Medio				Mínimo	Máximo	Medio		
Tomate chonto (continuación)						Tomate Riogrande (continuación)					
Bogotá, D. C., Corabastos	1.364	1.682	1.473			Bucaramanga, Mercados del centro	1.800	2.000	1.900	=	
Cartagena, Bazarito	1.200	1.520	1.367			Duitama (Boyacá)	1.600	1.600	1.600	--	
Cartago (Valle del Cauca)	1.200	1.600	1.388			San Gil (Santander)	1.000	1.400	1.209	--	
Chiquinquirá (Boyacá)	1.000	1.200	1.080			Socorro (Santander)	1.200	1.400	1.307	--	
Cúcuta, Cenabastos	1.250	1.667	1.432			Sogamoso (Boyacá)	1.136	1.364	1.212	--	
Duitama (Boyacá)	1.364	1.591	1.477			Yopal (Casanare)	1.900	2.000	1.950	--	
Florencia (Cauquetá)	1.520	1.680	1.600			Tomate Riogrande bumangués					
Ibagué, Plaza La 21	1.200	1.400	1.267			Barranquilla, Barranquillita	1.680	1.800	1.730	--	
Manizales (Caldas)	1.091	1.591	1.239			Barranquilla, Granabastos	1.636	1.818	1.731	--	
Neiva, Surabastos	1.120	1.800	1.545			Cartagena, Bazarito	1.591	1.818	1.689	--	
Pamplona (Norte de Santander)	1.250	2.083	1.629			Zanahoria					
Peñol (Antioquia)	650	1.500	992			Arauca (Arauca)	917	1.000	950	-	
Pereira, La 41	1.200	1.500	1.400			Armenia, Mercar	500	567	536	-	
Pereira, Mercasa	1.200	1.600	1.367			Bogotá, D. C., Corabastos	667	917	745	--	
Santa Bárbara (Antioquia)	1.200	1.800	1.525			Bucaramanga, Centroabastos	583	667	634	-	
Santa Marta (Magdalena)	1.200	1.520	1.336			Buenaventura (Valle del Cauca)	545	727	576	-	
Sincelejo (Sucre)	1.000	1.500	1.204			Cali, Cavasa	364	455	400	+	
Sogamoso (Boyacá)	1.136	1.364	1.212			Cali, Santa Helena	364	418	385	-	
Tunja, Complejo de Servicios del Sur	1.136	1.591	1.273			Cartago (Valle del Cauca)	633	667	656	-	
Ubaté (Cundinamarca)	1.750	1.750	1.750	=		Chiquinquirá (Boyacá)	633	667	656	-	
Valledupar, Mercabastos	1.200	1.600	1.367			Cúcuta, Cenabastos	500	750	640	+	
Valledupar, Mercado Nuevo	1.200	1.600	1.367			Duitama (Boyacá)	633	667	650	-	
Tomate chonto regional						Florencia (Cauquetá)	714	771	733	+	
Buenaventura (Valle del Cauca)	1.500	2.000	1.917			Ibagué, Plaza La 21	640	960	765	-	
Cali, Cavasa	1.200	1.600	1.442			Ipiales (Nariño), Ipiales somos todos	320	360	345	=	
Cali, Santa Helena	1.500	1.600	1.575			Manizales (Caldas)	645	806	696	-	
El Carmen de Viboral (Antioquia)	900	1.000	950			Neiva, Surabastos	400	640	526	++	
La Ceja (Antioquia)	1.000	1.400	1.108			Palmira (Valle del Cauca)	473	509	495	-	
Marinilla (Antioquia)	800	1.200	1.048			Pamplona (Norte de Santander)	500	667	557	+	
Medellín, Central						Pasto, El Potrerillo	273	400	324	++	
Mayorista de Antioquia	1.000	2.000	1.452			Popayán (Cauca)	367	417	394	+	
Medellín, Plaza						San Gil (Santander)	900	960	920	-	
Minorista José María Villa	1.000	1.600	1.232			Santa Marta (Magdalena)	700	783	755	-	
Montería (Córdoba)	2.400	3.000	2.617	-		Sincelejo (Sucre)	850	875	872	-	
Palmira (Valle del Cauca)	1.600	2.000	1.833			Sogamoso (Boyacá)	583	667	604	--	
Peñol (Antioquia)	600	1.300	894			Sonsón (Antioquia)	560	640	600	-	
Rionegro (Antioquia)	1.100	1.300	1.198			Tuluá (Valle del Cauca)	500	533	506	--	
Sonsón (Antioquia)	1.300	1.600	1.450			Tunja, Complejo de Servicios del Sur	500	583	542	-	
Tuluá (Valle del Cauca)	1.300	1.600	1.413			Ubaté (Cundinamarca)	560	600	580	--	
Tomate larga vida						Valledupar, Mercabastos	667	833	778	-	
Bogotá, D. C., Corabastos	1.750	2.200	1.961			Villavicencio, CAV	667	833	712	-	
Cali, Cavasa	2.400	2.500	2.458			Yopal (Casanare)	1.250	1.333	1.292	=	
Cali, Santa Helena	1.700	2.400	2.050			Zanahoria bogotana					
Medellín, Central						Barranquilla, Barranquillita	750	867	817	+	
Mayorista de Antioquia	2.300	2.500	2.433			Barranquilla, Granabastos	750	833	794	-	
Neiva, Surabastos	1.800	2.400	2.183			Buenaventura (Valle del Cauca)	583	667	639	-	
Pasto, El Potrerillo	1.700	2.000	1.821			Cali, Cavasa	500	667	622	-	
Popayán (Cauca)	2.200	2.667	2.450			Cali, Santa Helena	583	583	583	-	
Sogamoso (Boyacá)	1.250	1.500	1.333			Cartagena, Bazarito	917	917	917	+	
Tunja, Complejo de Servicios del Sur	1.500	1.750	1.550			Cúcuta, Cenabastos	833	1.000	914	-	
Villavicencio, CAV	1.250	1.750	1.469			Montería (Córdoba)	667	750	688	-	
Tomate riñón						Palmira (Valle del Cauca)	500	583	529	-	
Arauca (Arauca)	2.043	2.261	2.159			Pereira, La 41	717	917	803	+	
Armenia, Mercar	2.400	2.600	2.489			Pereira, Mercasa	583	700	653	-	
Bucaramanga, Centroabastos	2.273	2.727	2.443			Tuluá (Valle del Cauca)	633	667	644	-	
Cartago (Valle del Cauca)	3.000	3.400	3.200			Zanahoria larga vida					
Ipiales (Nariño), Ipiales somos todos	1.364	1.591	1.429			El Carmen de Viboral (Antioquia)	556	600	567	-	
Manizales (Caldas)	2.000	2.000	2.000			El Santuario (Antioquia)	500	622	556	-	
Medellín, Central						La Ceja (Antioquia)	700	900	758	-	
Mayorista de Antioquia	1.800	2.500	2.150			Marinilla (Antioquia)	533	767	669	-	
Sincelejo (Sucre)	2.600	2.800	2.722	+		Medellín, Central				-	
Tomate riñón valluno						Mayorista de Antioquia	444	667	578	-	
Montería (Córdoba)	1.800	2.500	2.213	n.d.		Medellín, Plaza				-	
Pereira, La 41	2.800	3.200	2.950			Minorista José María Villa	556	778	702	-	
Pereira, Mercasa	2.700	2.700	2.700			Montería (Córdoba)	867	1.000	943	-	
Tomate Riogrande						Rionegro (Antioquia)	588	706	646	-	
Bucaramanga, Centroabastos	1.364	1.818	1.487	--							

Tendencias:

- (---) Variación mayor al -20 %
 (--) Variación entre -10 % y -20 %
 (-) Variación entre 0 % y -10 %

(=) Variación igual a 0 %

(+) Variación entre 0 % y 10 %

(+ +) Variación entre 10 % y 20 %

(+++) Variación mayor al 20 %

(n.d.) No determinado

Frutas frescas

Buena oferta de tomate de árbol



Fuente: DANE.

A lo largo de esta semana se registró un descenso en las cotizaciones del tomate de árbol en treinta y seis de los cuarenta y cinco mercados donde se ofreció. Según los mayoristas, esta conducta fue resultado de la mayor oferta recibida desde los municipios de San Bernardo, Fusagasugá y Silvania (Cundinamarca), a lo que se sumó el buen volumen de ingreso desde El Santuario, Santa Rosa de Osos, Donmatías y Yarumal (Antioquia). En los mercados de Santa Helena, en Cali, y Mercar, en Armenia, por ejemplo, el precio bajó un 12,74%, vendiéndose en promedio el kilo a \$1.525 y a \$1.592, respectivamente.

Asimismo, disminuyeron los precios de la papaya Maradol, la guayaba pera, la uva Isabela, la granadilla, la patilla, la fresa, el kiwi, el lulo, la naranja Valencia, el maracuyá, el melón Cantalup y las manzanas y la pera importadas. En el caso de la pera importada, los comerciantes manifestaron que esta situación se dio como resultado de las mayores cosechas en Chile, lo que mejoró el abastecimiento y provocó la caída de sus precios en treinta de los treinta y cinco mercados donde se ofreció esta semana.

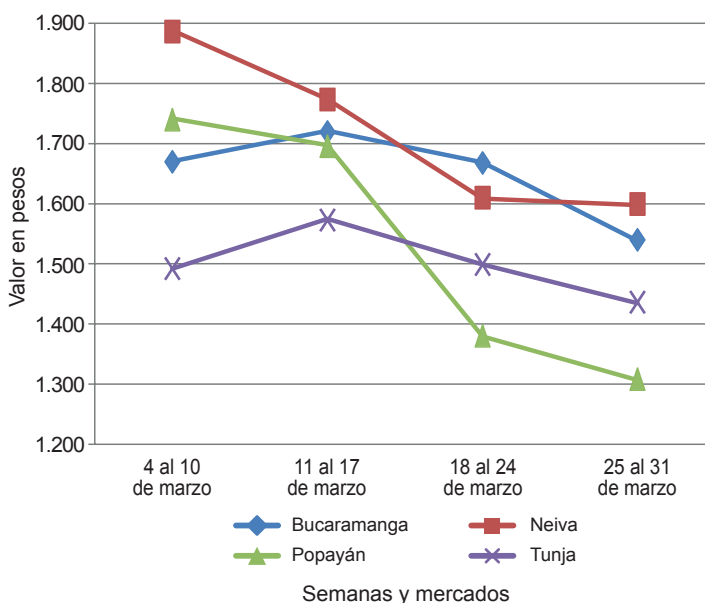
De igual manera, bajaron las cotizaciones de la papaya Maradol, esta vez en veintiocho de los treinta y seis mercados donde se ofreció esta semana. Esta conducta obedeció a un incremento en el volumen de oferta desde Lejanías (Meta), Saravena (Arauca) y La Unión (Valle del Cauca); a esto se sumó la menor demanda durante esta semana. En Medellín y Tunja, por ejemplo, el precio se redujo un 8,93%, vendiéndose el kilo a \$1.947 y a \$863,

respectivamente. Lo mismo sucedió con los precios de la uva Isabela, situación que se reflejó en veintiuno de los veinticuatro mercados donde se vendió y se debió al buen ingreso procedente desde los cultivos ubicados en Ginebra y La Unión (Valle del Cauca), donde las lluvias favorecieron la producción.

Asimismo, las cotizaciones de la guayaba pera descendieron en veinticinco de los treinta y cinco mercados donde se vendió. De acuerdo con los mayoristas, esta tendencia obedeció a la mayor oferta con la que se contó en los mercados, ante el incremento de las cosechas en Restrepo, La Unión (Valle del Cauca), Lejanías, Acacias, Granada y Guamal (Meta). No obstante, en los mercados de Granabastos, en Barranquilla, y Bazurto, en Cartagena, por ejemplo, el precio aumentó un 8,21%, en promedio, vendiéndose el kilo a \$1.725 y a \$1.767, respectivamente.

Por otra parte, subieron los precios de los limones común y Tahití, el banano criollo, la naranja común, la uva verde y la guayaba agria. En el caso del limón común, el alza se presentó en diecinueve de los veintiocho mercados donde se comercializó y se debió al menor abastecimiento que llegó de Cepitá (Santander), El Zulia y Puerto Santander (Norte de Santander), así como desde Guamo, Espinal y San Luis (Tolima), donde las lluvias dificultaron las recolecciones. En Montería, por ejemplo, el kilo se vendió a \$1.283, lo que significó un incremento del 12,25% respecto a la semana anterior.

Gráfico 5. Comportamiento de los precios del tomate de árbol 2017 (4 al 31 de marzo)



Fuente: DANE, Sipsa.

**Cuadro 2. Mercados mayoristas. Precios de venta de frutas frescas 2017 (25 al 31 de marzo)**

Productos y mercados	Pesos por kilogramo				Tendencia	Productos y mercados	Pesos por kilogramo				Tendencia			
	Mínimo	Máximo	Medio	Precios			Mínimo	Máximo	Medio	Precios				
Aguacate común						Banano criollo (continuación)								
Arauca (Arauca)	4.000	4.000	4.000	=	Bogotá, D. C., Corabastos	1.800	2.000	1.872	+	Bucaramanga, Centroabastos	1.700	1.800	1.750	+
Bucaramanga, Centroabastos	3.500	3.500	3.500	+	Buenaventura (Valle del Cauca)	1.111	1.222	1.185	=	Buenaventura (Valle del Cauca)	1.111	1.222	1.185	=
Buenaventura (Valle del Cauca)	2.500	3.000	2.833	=	Cali, Cavasa	1.111	1.167	1.116	+	Cali, Santa Helena	944	1.000	979	-
Cartagena, Bazurto	3.000	3.000	3.000	=	Cartago (Valle del Cauca)	1.200	1.200	1.200	+	Cartago (Valle del Cauca)	1.200	1.200	1.200	+
Cúcuta, Cenabastos	3.500	4.500	3.865	-	Chiquinquirá (Boyacá)	1.000	1.167	1.083	+	Chiquinquirá (Boyacá)	1.000	1.167	1.083	+
Ibagué, Plaza La 21	3.000	3.000	3.000	+	Cúcuta, Cenabastos	2.000	2.200	2.098	+	Cúcuta, La Nueva Sexta	1.500	1.667	1.528	-
Medellín, Central					Cúcuta, La Nueva Sexta	1.500	1.667	1.528	-	Florencia (Caquetá)	1.400	1.440	1.430	+
Mayorista de Antioquia	3.000	3.200	3.033	+	Florencia (Caquetá)	1.400	1.440	1.430	+	Ibagué, Plaza La 21	900	1.400	1.167	+
Medellín, Plaza					Ibagué, Plaza La 21	900	1.400	1.167	+	Ipiales (Nariño), Ipiales somos todos	630	667	663	+
Minorista José María Villa	2.300	2.700	2.517	--	La Ceja (Antioquia)	800	1.000	942	-	La Ceja (Antioquia)	800	1.000	942	-
Montería (Córdoba)	2.400	2.400	2.400	n.d.	Manizales (Caldas)	1.200	1.500	1.317	-	Manizales (Caldas)	1.200	1.500	1.317	-
Montería (Córdoba)	2.400	2.400	2.400	n.d.	Medellín, Central					Medellín, Central				
Neiva, Surabastos	2.571	2.571	2.571	n.d.	Mayorista de Antioquia	1.100	1.300	1.175	+	Mayorista de Antioquia	1.100	1.300	1.175	+
Neiva, Surabastos	2.571	2.571	2.571	n.d.	Medellín, Plaza					Medellín, Plaza				
Palmira (Valle del Cauca)	2.300	2.500	2.450	+	Minorista José María Villa	1.000	1.200	1.035	+	Minorista José María Villa	1.000	1.200	1.035	+
Palmira (Valle del Cauca)	2.300	2.500	2.450	+	Neiva, Surabastos	1.200	1.600	1.525	+	Neiva, Surabastos	1.200	1.600	1.525	+
Santa Bárbara (Antioquia)	1.500	2.200	1.803	-	Palmira (Valle del Cauca)	1.000	1.200	1.117	+	Palmira (Valle del Cauca)	1.000	1.200	1.117	+
Santa Bárbara (Antioquia)	1.500	2.200	1.803	-	Pamplona (Norte de Santander)	2.000	2.000	2.000	=	Pamplona (Norte de Santander)	2.000	2.000	2.000	=
Sincedejo (Sucre)	4.000	4.000	4.000	=	Pereira, La 41	1.200	1.300	1.233	-	Pereira, La 41	1.200	1.300	1.233	-
Sincedejo (Sucre)	4.000	4.000	4.000	=	Pereira, Mercasa	1.000	1.200	1.133	-	Pereira, Mercasa	1.000	1.200	1.133	-
Tuluá (Valle del Cauca)	2.000	2.400	2.233	-	Popayán (Cauca)	1.300	1.400	1.317	+	Popayán (Cauca)	1.300	1.400	1.317	+
Tuluá (Valle del Cauca)	2.000	2.400	2.233	-	Rionegro (Antioquia)	1.000	1.200	1.084	+	Rionegro (Antioquia)	1.000	1.200	1.084	+
Tunja, Complejo de Servicios del Sur	2.750	3.000	2.875	=	San Gil (Santander)	600	680	636	+	San Gil (Santander)	600	680	636	+
Tunja, Complejo de Servicios del Sur	2.750	3.000	2.875	=	Santa Bárbara (Antioquia)	500	600	550	=	Santa Bárbara (Antioquia)	500	600	550	=
Valledupar, Mercado Nuevo	6.000	6.000	6.000	=	Santa Marta (Magdalena)	353	529	419	+	Santa Marta (Magdalena)	353	529	419	+
Valledupar, Mercado Nuevo	6.000	6.000	6.000	=	Socorro (Santander)	600	720	647	+	Socorro (Santander)	600	720	647	+
Villavicencio, CAV	4.000	5.000	4.368	+	Sogamoso (Boyacá)	1.250	1.350	1.294	-	Sogamoso (Boyacá)	1.250	1.350	1.294	-
Villavicencio, CAV	4.000	5.000	4.368	+	Sonsón (Antioquia)	700	750	725	=	Sonsón (Antioquia)	700	750	725	=
					Tuluá (Valle del Cauca)	1.000	1.100	1.025	=	Tuluá (Valle del Cauca)	1.000	1.100	1.025	=
					Tunja, Complejo de Servicios del Sur	1.750	1.800	1.775	=	Tunja, Complejo de Servicios del Sur	1.750	1.800	1.775	=
Aguacate Hass														
Bogotá, D. C., Corabastos	3.800	4.500	4.033	-	Banano Urabá									
Bogotá, D. C., Corabastos	3.800	4.500	4.033	-	Barranquilla, Barranquillita	480	540	525	=	Barranquilla, Barranquillita	480	540	525	=
Chiquinquirá (Boyacá)	3.500	4.000	3.667	+	Bogotá, D. C., Corabastos	1.000	1.150	1.056	-	Bogotá, D. C., Corabastos	1.000	1.150	1.056	-
Chiquinquirá (Boyacá)	3.500	4.000	3.667	+	Bucaramanga, Centroabastos	1.100	1.150	1.125	=	Bucaramanga, Centroabastos	1.100	1.150	1.125	=
La Ceja (Antioquia)	2.000	2.300	2.150	+	Chiquinquirá (Boyacá)	1.150	1.150	1.150	+	Chiquinquirá (Boyacá)	1.150	1.150	1.150	+
La Ceja (Antioquia)	2.000	2.300	2.150	+	Duitama (Boyacá)	1.000	1.000	1.000	+	Duitama (Boyacá)	1.000	1.000	1.000	+
Medellín, Central					Medellín, Central					Medellín, Central				
Medellín, Central					Mayorista de Antioquia	1.000	1.000	1.000	=	Mayorista de Antioquia	1.000	1.000	1.000	=
Mayorista de Antioquia	2.700	3.300	3.008	+	Medellín, Plaza					Medellín, Plaza				
Mayorista de Antioquia	2.700	3.300	3.008	+	Minorista José María Villa	600	600	600	-	Minorista José María Villa	600	600	600	-
Rionegro (Antioquia)	2.500	2.700	2.575	n.d.	Pamplona (Norte de Santander)	1.250	1.350	1.300	-	Pamplona (Norte de Santander)	1.250	1.350	1.300	-
Rionegro (Antioquia)	2.500	2.700	2.575	n.d.	Sincedejo (Sucre)	600	600	600	=	Sincedejo (Sucre)	600	600	600	=
San Gil (Santander)	3.800	4.000	3.933	=	Sogamoso (Boyacá)	900	1.000	933	-	Sogamoso (Boyacá)	900	1.000	933	-
San Gil (Santander)	3.800	4.000	3.933	=	Tunja, Complejo de Servicios del Sur	1.100	1.200	1.150	-	Tunja, Complejo de Servicios del Sur	1.100	1.200	1.150	-
San Vicente (Antioquia)	2.500	2.600	2.563	-	Valledupar, Mercabastos	375	400	388	+	Valledupar, Mercabastos	375	400	388	+
San Vicente (Antioquia)	2.500	2.600	2.563	-	Villavicencio, CAV	680	800	732	+	Villavicencio, CAV	680	800	732	+
Socorro (Santander)	3.800	4.000	3.933	+										
Socorro (Santander)	3.800	4.000	3.933	+	Borojó					Borojó				
Sonsón (Antioquia)	2.400	2.600	2.475	+	Bogotá, D. C., Corabastos	3.800	4.000	3.989	-	Bogotá, D. C., Corabastos	3.800	4.000	3.989	-
Sonsón (Antioquia)	2.400	2.600	2.475	+	Bucaramanga, Centroabastos	4.000	5.000	4.463	-	Bucaramanga, Centroabastos	4.000	5.000	4.463	-
Tunja, Complejo de Servicios del Sur	3.000	3.300	3.130	-	Cúcuta, Cenabastos	4.000	5.000	4.569	-	Cúcuta, Cenabastos	4.000	5.000	4.569	-
Tunja, Complejo de Servicios del Sur	3.000	3.300	3.130	-	Medellín, Central					Medellín, Central				
					Mayorista de Antioquia	3.300	4.000	3.561	-	Mayorista de Antioquia	3.300	4.000	3.561	-
					Medellín, Central					Medellín, Central				
Aguacate papelillo					Minorista José María Villa	600	600	600	-	Minorista José María Villa	600	600	600	-
Armenia, Mercar	4.500	5.000	4.678	+	Pamplona (Norte de Santander)	1.250	1.350	1.300	-	Pamplona (Norte de Santander)	1.250	1.350	1.300	-
Armenia, Mercar	4.500	5.000	4.678	+	Sincedejo (Sucre)	600	600	600	=	Sincedejo (Sucre)	600	600	600	=
Armenia, Retiro	3.800	4.200	4.000	+	Sogamoso (Boyacá)	900	1.000	933	-	Sogamoso (Boyacá)	900	1.000	933	-
Armenia, Retiro	3.800	4.200	4.000	+	Tunja, Complejo de Servicios del Sur	1.100	1.200	1.150	-	Tunja, Complejo de Servicios del Sur	1.100	1.200	1.150	-
Barranquilla, Barranquillita	4.800	4.900	4.811	-	Valledupar, Mercabastos	375	400	388	+	Valledupar, Mercabastos	375	400	388	+
Barranquilla, Barranquillita	4.800	4.900	4.811	-	Villavicencio, CAV	680	800	732	+	Villavicencio, CAV	680	800	732	+
Bogotá, D. C., Corabastos	4.500	5.000	4.614	-										
Bogotá, D. C., Corabastos	4.500	5.000	4.614	-	Breva					Breva				
Bucaramanga, Centroabastos	4.000	4.500	4.292	+	Armenia, Mercar	2.800	3.040	2.840	+	Armenia, Mercar	2.800	3.040	2.840	+
Bucaramanga, Centroabastos	4.000	4.500	4.292	+	Bogotá, D. C., Corabastos	4.800	5.000	4.989	-	Bogotá, D. C., Corabastos	4.800	5.000	4.989	-
Buenaventura (Valle del Cauca)	4.000	5.000	4.500	+	Bucaramanga, Centroabastos	2.400	3.000	2.627	++	Bucaramanga, Centroabastos	2.400	3.000	2.627	++
Buenaventura (Valle del Cauca)	4.000	5.000	4.500	+	Ibagué, Plaza La 21	2.400	2.400	2.400	=	Ibagué, Plaza La 21	2.400	2.400	2.400	=
Cali, Cavasa	4.000	4.200	4.058	+	Medellín, Central					Medellín, Central				
Cali, Cavasa	4.000	4.200	4.058	+	Mayorista de Antioquia	2.500	2.500	2.500	+	Mayorista de Antioquia	2.500	2.500	2.500	+
Cali, Santa Helena	4.000	5.000	4.438	+										
Cali, Santa Helena	4.000	5.000	4.438	+	Ciruela importada					Ciruela importada				
Cartagena, Bazurto	4.500	4.500	4.500	=	Bogotá, D. C., Corabastos	7.333	8.333	8.111	++	Bogotá, D. C., Corabastos	7.333	8.333	8.111	++
Cartagena, Bazurto	4.500	4.500	4.500	=	Bucaramanga, Centroabastos	5.455	6.364	5.799	-	Bucaramanga, Centroabastos	5.455	6.364	5.799	-
Cartago (Valle del Cauca)	4.000	4.500	4.167	-	Cúcuta, Cenabastos	8.000	9.000	8.750	+	Cúcuta, Cenabastos	8.000	9.000	8.750	+
Cartago (Valle del Cauca)	4.000	4.500	4.167	-	Medellín, Central					Medellín, Central				
Chiquinquirá (Boyacá)	4.500	5.000	4.667	+	Mayorista de Antioquia	6.250	8.125	7.500	-	Mayorista de Antioquia	6.250	8.125	7.500	-
Chiquinquirá (Boyacá)	4.500	5.000	4.667	+	Medellín, Central					Medellín, Central				
Duitama (Boyacá)	4.500	4.800	4.650	+	Minorista de Antioquia	7.000	8.889	7.926	+	Minorista de Antioquia	7.000	8.889	7.926	+
Duitama (Boyacá)	4.500	4.800	4.650	+	Neiva, Surabastos	7.778	7.778	7.778	n.d.	Neiva, Surabastos	7.778	7.778	7.778	n.d.
Florencia (Caquetá)	4.000	4.200	4.067	-	Santa Marta (Magdalena)	7.778	7.778	7.778	n.d.	Santa Marta (Magdalena)	7.778	7.778	7.778	n.d.
Florencia (Caquetá)	4.000	4.200	4.067	-	Valledupar, Mercado Nuevo	7.500	7.500	7.500	=	Valledupar, Mercado Nuevo	7.500	7.500	7.500	=
Ibagué, Plaza La 21	4.000	4.500	4.292	+										
Ibagué, Plaza La 21	4.000	4.500	4.292	+	Banano criollo					Banano criollo				
Manizales (Caldas)	3.500	4.000	3.733	=	Arauca (Arauca)	1.222	1.500	1.333	--	Arauca (Arauca)	1.222	1.500	1.33	

Cuadro 2. Mercados mayoristas. Precios de venta de frutas frescas (continuación)
2017 (25 al 31 de marzo)

Productos y mercados	Pesos por kilogramo				Tendencia	Productos y mercados	Pesos por kilogramo				Tendencia
	Mínimo	Máximo	Medio				Mínimo	Máximo	Medio		
Círcula roja (continuación)						Fresa					
Cúcuta, Cenabastos	3.000	3.500	3.250		++	Armenia, Mercar	5.000	5.600	5.067		-
Medellín, Central						Bogotá, D. C., Corabastos	4.400	5.000	4.744		-
Mayorista de Antioquia	3.300	3.500	3.406		+	Bucaramanga, Centroabastos	3.500	4.000	3.831		-
Neiva, Surabastos	2.560	3.400	2.729		-	Cali, Cavasa	4.000	4.000	4.000		--
Pamplona (Norte de Santander)	3.000	4.000	3.500		n.d.	Cali, Santa Helena	5.000	6.000	5.167		--
Tunja, Complejo de Servicios del Sur	2.000	2.400	2.147		=	Cartago (Valle del Cauca)	3.400	3.600	3.550		-
Coco						Chiquinquirá (Boyacá)	4.500	5.000	4.783		+
Armenia, Mercar	2.000	2.000	2.000		=	Cúcuta, Cenabastos	3.000	4.000	3.550		-
Barranquilla, Barranquillita	2.600	2.700	2.611		-	Duitama (Boyacá)	4.000	4.200	4.100		+
Bogotá, D. C., Corabastos	3.333	3.583	3.433		-	Ibagué, Plaza La 21	4.000	4.500	4.375		-
Bucaramanga, Centroabastos	4.333	4.500	4.389		-	Ipiales (Nariño), Ipiales somos todos	2.800	3.200	3.093		-
Cali, Cavasa	1.818	1.818	1.818		=	Manizales (Caldas)	4.000	5.000	4.667		=
Cartagena, Bazurto	1.900	2.000	1.975		=	Medellín, Central					
Cartago (Valle del Cauca)	2.133	2.200	2.178		=	Mayorista de Antioquia	4.500	5.000	4.659		-
Cúcuta, Cenabastos	1.500	1.800	1.750		-	Medellín, Plaza					
Manizales (Caldas)	2.581	3.097	2.790		+	Minorista José María Villa	4.000	4.500	4.238		-
Medellín, Central						Montería (Córdoba)	3.200	4.000	3.633		-
Mayorista de Antioquia	4.808	6.000	5.321		=	Neiva, Surabastos	2.400	3.400	3.083		--
Montería (Córdoba)	4.000	4.200	4.050		-	Pasto, El Potrerillo	4.000	4.500	4.250		=
Neiva, Surabastos	4.000	4.000	4.000		-	Pereira, Mercasa	3.600	3.800	3.667		=
Palmira (Valle del Cauca)	1.889	1.889	1.889		=	San Gil (Santander)	4.400	5.000	4.722		-
Pereira, La 41	2.133	2.333	2.233		=	San Vicente (Antioquia)	4.400	5.500	4.963		-
Pereira, Mercasa	2.133	2.133	2.133		=	Sincedejo (Sucre)	3.400	3.600	3.533		+
Sincedejo (Sucre)	2.500	2.500	2.500		=	Socorro (Santander)	4.700	4.900	4.767		+
Valledupar, Mercado Nuevo	2.500	2.600	2.567		+	Sogamoso (Boyacá)	3.800	4.000	3.911		-
Curuba						Tunja, Complejo de Servicios del Sur	3.600	4.000	3.920		-
Armenia, Mercar	1.500	1.600	1.511		+	Villavicencio, CAV	3.800	4.400	4.108		-
Barranquilla, Barranquillita	1.520	1.760	1.636		+	Yopal (Casánare)	4.375	5.000	4.688		-
Bogotá, D. C., Corabastos	1.818	2.045	1.871		+	Granadilla					
Bucaramanga, Centroabastos	1.000	1.200	1.130		-	Armenia, Mercar	3.000	3.333	3.200		-
Buenaventura (Valle del Cauca)	2.000	3.000	2.583		--	Barranquilla, Barranquillita	7.000	7.200	7.083		+
Cali, Cavasa	1.500	1.750	1.594		--	Bogotá, D. C., Corabastos	2.667	3.333	2.972		-
Cartagena, Bazurto	1.600	1.600	1.600		=	Bucaramanga, Centroabastos	2.857	3.000	2.902		-
Cartago (Valle del Cauca)	1.600	2.000	1.850		--	Cali, Cavasa	2.667	3.000	2.917		-
Chiquinquirá (Boyacá)	1.750	2.000	1.842		-	Cali, Santa Helena	2.333	2.667	2.500		--
Cúcuta, Cenabastos	1.167	1.500	1.324		-	Cartagena, Bazurto	3.462	3.462	3.462		-
Duitama (Boyacá)	1.320	1.400	1.360		+	Cartago (Valle del Cauca)	2.667	3.667	3.278		=
Ibagué, Plaza La 21	1.000	1.000	1.000		-	Chiquinquirá (Boyacá)	3.000	3.333	3.156		--
Ipiales (Nariño), Ipiales somos todos	1.000	1.250	1.113		-	Cúcuta, Cenabastos	2.857	3.571	3.009		--
Manizales (Caldas)	2.000	2.000	2.000		n.d.	Duitama (Boyacá)	2.857	2.857	2.857		---
Medellín, Central						Florencia (Caquetá)	2.133	2.333	2.267		---
Mayorista de Antioquia	1.500	1.500	1.500		-	Ibagué, Plaza La 21	1.867	2.333	2.081		-
Neiva, Surabastos	1.520	1.800	1.688		+	Ipiales (Nariño), Ipiales somos todos	2.333	2.333	2.333		n.d.
Pamplona (Norte de Santander)	833	1.250	1.012		+	Manizales (Caldas)	2.867	4.000	3.383		++
Pereira, La 41	2.000	2.000	2.000		n.d.	Medellín, Central					
Pereira, Mercasa	1.600	1.600	1.600		-	Mayorista de Antioquia	3.800	4.200	4.029		-
San Gil (Santander)	1.480	1.600	1.560		+	Neiva, Surabastos	1.667	2.333	1.900		--
Socorro (Santander)	1.520	1.680	1.627		+	Pamplona (Norte de Santander)	3.214	3.214	3.214		=
Sogamoso (Boyacá)	1.304	1.522	1.425		+	Pasto, El Potrerillo	1.667	2.000	1.844		=
Sonsón (Antioquia)	700	900	775		--	Pereira, La 41	3.000	3.000	3.000		---
Tunja, Complejo de Servicios del Sur	1.455	1.591	1.536		+	Pereira, Mercasa	2.333	4.333	3.217		---
Valledupar, Mercabastos	1.600	1.600	1.600		=	Popayán (Cauca)	2.867	3.000	2.906		+++
Villavicencio, CAV	1.400	1.600	1.542		-	Rionegro (Antioquia)	3.846	4.462	4.151		-
Durazno importado						San Gil (Santander)	3.214	3.714	3.484		-
Bucaramanga, Centroabastos	7.222	7.778	7.373		+	Socorro (Santander)	3.000	3.714	3.381		-
Medellín, Central						Sogamoso (Boyacá)	2.857	3.214	3.095		--
Mayorista de Antioquia	6.444	7.556	6.907		-	Tuluá (Valle del Cauca)	3.000	3.667	3.333		-
Neiva, Surabastos	8.125	9.750	9.052		+	Tunja, Complejo de Servicios del Sur	3.077	3.462	3.218		--
San Gil (Santander)	6.000	7.000	6.417		+	Ubaté (Cundinamarca)	3.333	3.333	3.333		=
Socorro (Santander)	5.000	5.417	5.278		=	Valledupar, Mercabastos	3.571	4.286	3.750		-
Valledupar, Mercado Nuevo	8.125	8.125	8.125		=	Villavicencio, CAV	3.000	3.333	3.125		-
Durazno nacional						Yopal (Casánare)	6.000	6.333	6.167		++
Bogotá, D. C., Corabastos	4.500	5.000	4.831		-	Guanábana					
Bucaramanga, Centroabastos	2.500	3.000	2.888		-	Arauca (Arauca)	5.000	5.000	5.000		=
Chiquinquirá (Boyacá)	2.000	2.000	2.000		+++	Armenia, Mercar	2.200	2.400	2.275		-
Medellín, Central						Bogotá, D. C., Corabastos	2.800	3.000	2.889		-
Mayorista de Antioquia	4.000	4.200	4.025		-	Bucaramanga, Centroabastos	1.800	2.400	2.175		-
San Gil (Santander)	3.700	4.000	3.867		+	Cali, Cavasa	2.500	2.500	2.500		=
Socorro (Santander)	3.800	4.000	3.933		+	Cartago (Valle del Cauca)	2.800	3.000	2.850		-
Sogamoso (Boyacá)	1.273	1.364	1.333		-	Chiquinquirá (Boyacá)	1.500	2.000	1.800		-
Tunja, Complejo de Servicios del Sur	1.364	1.591	1.567		-	Cúcuta, Cenabastos	2.500	3.000	2.783		-
Feijoa						Duitama (Boyacá)	2.500	2.500	2.500		-
Bogotá, D. C., Corabastos	4.000	5.000	4.619		-	Ibagué, Plaza La 21	2.000	2.800	2.333		-
San Gil (Santander)	3.000	3.500	3.156		-	Ipiales (Nariño), Ipiales somos todos	2.000	2.240	2.069		-
Socorro (Santander)	3.500	3.700	3.567		=	La Ceja (Antioquia)	1.800	2.200	2.017		-
Sogamoso (Boyacá)	1.400	1.600	1.533		-	Manizales (Caldas)	2.000	2.300	2.125		=
Tunja, Complejo de Servicios del Sur	2.273	2.727	2.477		+	Medellín, Central					
						Mayorista de Antioquia	1.500	1.800	1.746		-
						Medellín, Plaza					
						Minorista José María Villa	1.400	1.500	1.456		-


**Cuadro 2. Mercados mayoristas. Precios de venta de frutas frescas (continuación)
2017 (25 al 31 de marzo)**

Productos y mercados	Pesos por kilogramo				Tendencia	Productos y mercados	Pesos por kilogramo				Tendencia
	Mínimo	Máximo	Medio				Mínimo	Máximo	Medio		
Guanábana (continuación)						Guayaba pera valluna					
Pamplona (Norte de Santander)	3.000	4.000	3.500	=		Medellín, Central					
Pasto, El Potrerillo	2.000	2.500	2.267	+		Mayorista de Antioquia	1.100	1.300	1.192	+	
Pereira, La 41	2.000	2.200	2.033	+		Gulupa					
Pereira, Mercasa	1.800	2.000	1.900	=		Bogotá, D. C., Corabastos	2.000	2.467	2.284	-	
Popayán (Cauca)	2.400	2.500	2.488	-		Medellín, Central					
San Gil (Santander)	2.400	2.600	2.511	-		Mayorista de Antioquia	1.600	2.000	1.815	-	
Santa Bárbara (Antioquia)	800	1.400	1.106	+		Neiva, Surabastos	2.240	2.400	2.347	+	
Socorro (Santander)	3.000	3.400	3.200	+		Peñol (Antioquia)	1.200	1.500	1.388	-	
Sogamoso (Boyacá)	2.300	2.500	2.389	-		Sonsón (Antioquia)	1.200	1.400	1.250	+	
Tuluá (Valle del Cauca)	1.400	1.500	1.467	+		Higo					
Tunja, Complejo de Servicios del Sur	2.700	3.000	2.867	=		Bogotá, D. C., Corabastos	6.000	8.000	6.778	+	
Valledupar, Mercabastos	3.000	3.500	3.333	-		Medellín, Central					
Villavicencio, CAV	3.000	3.500	3.392	+		Mayorista de Antioquia	4.500	5.300	5.025	+++	
						Sonsón (Antioquia)	4.000	4.000	4.000	=	
Guayaba agria						Kiwi					
Armenia, Mercar	2.300	2.500	2.472	+		Bucaramanga, Centroabastos	5.500	7.000	6.250	--	
Cartago (Valle del Cauca)	1.800	2.400	2.075	++		Cali, Cavasa	7.000	8.000	7.563	--	
Manizales (Caldas)	2.500	3.000	2.875	=		Cali, Santa Helena	6.000	8.000	7.000	-	
Montería (Córdoba)	1.920	2.200	2.003	+++		Chiquinquirá (Boyacá)	6.500	7.000	6.833	-	
Pereira, La 41	2.500	2.800	2.683	+		Cúcuta, Cenabastos	8.000	12.000	9.183	--	
Pereira, Mercasa	2.000	2.800	2.483	+++		Ibagué, Plaza La 21	6.000	6.500	6.283	---	
Sincelejo (Sucre)	2.000	2.400	2.133	++		Manizales (Caldas)	8.889	10.000	9.630	++	
Guayaba Atlántico						Medellín, Central					
Barranquilla, Barranquillita	1.400	1.440	1.413	-		Mayorista de Antioquia	5.000	6.500	5.900	--	
Guayaba común						Neiva, Surabastos	6.000	7.000	6.475	--	
Barranquilla, Barranquillita	1.542	1.625	1.576	=		Pasto, El Potrerillo	7.778	8.333	8.056	--	
Cartagena, Bazurto	1.600	1.600	1.600	-		Pereira, La 41	6.000	6.500	6.250	---	
Chiquinquirá (Boyacá)	880	1.000	913	--		Pereira, Mercasa	5.000	6.500	5.750	--	
Santa Marta (Magdalena)	1.250	1.800	1.486	-		Popayán (Cauca)	8.000	8.500	8.279	-	
Sincelejo (Sucre)	1.400	1.600	1.533	-		San Gil (Santander)	8.000	10.000	8.778	--	
Valledupar, Mercabastos	1.400	1.600	1.422	-		Socorro (Santander)	8.000	10.000	9.333	--	
Guayaba manzana						Sogamoso (Boyacá)	6.500	7.000	6.556	n.d.	
Cartago (Valle del Cauca)	1.500	1.600	1.550	n.d.		Tuluá (Valle del Cauca)	7.400	8.000	7.650	n.d.	
Manizales (Caldas)	2.500	3.000	2.733	=		Tunja, Complejo de Servicios del Sur	7.222	7.778	7.478	-	
Medellín, Central						Villavicencio, CAV	6.000	7.500	6.750	+	
Mayorista de Antioquia	2.000	2.200	2.067	--		Limón común					
Rionegro (Antioquia)	2.300	2.500	2.424	-		Arauca (Arauca)	780	920	847	++	
Tuluá (Valle del Cauca)	1.400	1.500	1.467	=		Armenia, Mercar	1.200	1.300	1.239	++	
Guayaba pera						Barranquilla, Barranquillita	1.143	1.214	1.176	n.d.	
Armenia, Mercar	800	1.000	933	-		Bogotá, D. C., Corabastos	1.000	1.286	1.095	-	
Barranquilla, Barranquillita	1.700	1.800	1.725	-		Bucaramanga, Centroabastos	1.200	1.520	1.343	+++	
Barranquilla, Granabastos	1.600	1.800	1.725	-		Bucaramanga, Mercados del centro	1.200	1.400	1.300	=	
Bogotá, D. C., Corabastos	1.286	2.000	1.624	++		Cartagena, Bazurto	1.333	1.333	1.333	++	
Bucaramanga, Centroabastos	1.120	1.200	1.160	-		Cartago (Valle del Cauca)	1.000	1.300	1.175	-	
Buenaventura (Valle del Cauca)	1.400	1.600	1.558	-		Chiquinquirá (Boyacá)	1.429	1.714	1.476	++	
Cali, Cavasa	900	1.000	950	-		Cúcuta, Cenabastos	700	1.200	953	+++	
Cali, Santa Helena	500	600	525	---		Cúcuta, La Nueva Sexta	833	1.250	1.108	+++	
Cartagena, Bazurto	1.700	1.900	1.767	--		Florencia (Cauquetá)	960	1.040	990	-	
Cartago (Valle del Cauca)	900	1.100	988	--		Ibagué, Plaza La 21	857	1.071	929	++	
Chiquinquirá (Boyacá)	1.200	1.200	1.200	=		Ipiales (Nariño), Ipiales somos todos	750	750	750	=	
Cúcuta, Cenabastos	1.136	1.364	1.205	-		Medellín, Central					
Duitama (Boyacá)	1.000	1.200	1.100	-		Mayorista de Antioquia	929	1.500	1.118	++	
Ibagué, Plaza La 21	1.000	1.400	1.225	-		Medellín, Plaza					
Ipiales (Nariño), Ipiales somos todos	1.300	1.500	1.442	-		Minorista José María Villa	1.000	1.500	1.219	++	
La Ceja (Antioquia)	1.000	1.200	1.033	-		Montería (Córdoba)	1.257	1.286	1.283	++	
Manizales (Caldas)	1.000	1.200	1.100	=		Neiva, Surabastos	800	960	867	-	
Medellín, Central						Pamplona (Norte de Santander)	2.000	2.000	2.000	=	
Mayorista de Antioquia	900	1.000	952	-		Pereira, Mercasa	1.000	1.500	1.233	+	
Medellín, Plaza						Rionegro (Antioquia)	1.800	2.000	1.900	n.d.	
Minorista José María Villa	700	1.000	871	-		San Gil (Santander)	1.280	1.480	1.404	+	
Neiva, Surabastos	800	1.800	1.258	+		Sincelejo (Sucre)	1.286	1.429	1.381	+	
Palmira (Valle del Cauca)	700	800	771	---		Socorro (Santander)	1.000	1.200	1.093	-	
Pamplona (Norte de Santander)	1.591	2.045	1.818	-		Tunja, Complejo de Servicios del Sur	1.600	1.600	1.600	+	
Pasto, El Potrerillo	1.000	1.200	1.100	-		Valledupar, Mercabastos	1.542	1.982	1.776	+	
Pereira, La 41	1.000	1.200	1.100	+		Valledupar, Mercado Nuevo	1.600	1.600	1.600	+	
Pereira, Mercasa	1.000	1.500	1.208	++		Villavicencio, CAV	1.200	1.600	1.382	+	
Popayán (Cauca)	1.200	1.250	1.225	-		Limón común Ciénaga					
Rionegro (Antioquia)	1.300	1.500	1.352	-		Barranquilla, Barranquillita	1.500	1.563	1.538	-	
San Gil (Santander)	1.400	1.800	1.613	+		Santa Marta (Magdalena)	1.400	2.000	1.683	-	
Socorro (Santander)	1.500	1.600	1.533	-		Valledupar, Mercado Nuevo	1.600	1.600	1.600	=	
Sogamoso (Boyacá)	1.200	1.500	1.367	+		Limón común valluno					
Tuluá (Valle del Cauca)	900	1.000	938	-		Buenaventura (Valle del Cauca)	1.600	2.000	1.733	+	
Tunja, Complejo de Servicios del Sur	1.000	1.200	1.100	-		Cali, Cavasa	750	1.083	899	+	
Ubaté (Cundinamarca)	1.800	1.800	1.800	=		Cali, Santa Helena	833	1.000	889	-	
Villavicencio, CAV	1.100	1.300	1.188	-		Palmira (Valle del Cauca)	1.167	1.250	1.208	++	
Yopal (Casanares)	2.100	2.300	2.200	++		Tuluá (Valle del Cauca)	833	833	833	+	



**Cuadro 2. Mercados mayoristas. Precios de venta de frutas frescas (continuación)
2017 (25 al 31 de marzo)**

Productos y mercados	Pesos por kilogramo				Tendencia	Productos y mercados	Pesos por kilogramo				Tendencia
	Mínimo	Máximo	Medio				Mínimo	Máximo	Medio		
Mango reina						Manzana royal gala importada					
Armenia, Mercar	1.300	1.900	1.650	--		Armenia, Mercar	3.158	3.421	3.304	-	
Chiquinquirá (Boyacá)	2.000	2.000	2.000	n.d.		Bogotá, D. C., Corabastos	3.421	3.684	3.677	-	
Manizales (Caldas)	2.000	2.500	2.333	-		Bucaramanga, Centroabastos	2.750	3.500	3.091	-	
Pereira, La 41	1.700	2.000	1.917	-		Cali, Cavasa	3.158	3.421	3.355	-	
Pereira, Mercasa	1.400	2.200	1.738	--		Cali, Santa Helena	3.158	3.263	3.175	-	
						Cartago (Valle del Cauca)	3.421	3.789	3.645	-	
Mango Tommy						Chiquinquirá (Boyacá)	3.684	3.684	3.684	+	
Armenia, Mercar	1.800	2.500	2.122	--		Cúcuta, Cenabastos	3.500	4.000	3.635	+	
Barranquilla, Barranquillita	3.000	3.000	3.000	=		Duitama (Boyacá)	4.000	4.250	4.125	-	
Bogotá, D. C., Corabastos	4.091	5.909	4.848	-		Florencia (Caquetá)	4.211	4.211	4.211	=	
Bucaramanga, Centroabastos	2.800	4.400	3.363	--		Ibagué, Plaza La 21	3.684	4.211	3.772	-	
Buenaventura (Valle del Cauca)	2.000	2.500	2.150	--		Ipiales (Nariño), Ipiales somos todos	3.158	3.421	3.281	--	
Cali, Cavasa	2.200	2.400	2.308	+		La Ceja (Antioquia)	3.158	3.421	3.311	=	
Cali, Santa Helena	2.000	2.200	2.100	-		Manizales (Caldas)	3.316	3.684	3.586	-	
Cartago (Valle del Cauca)	3.000	3.167	3.083	+		Medellín, Central					
Chiquinquirá (Boyacá)	4.545	5.455	5.000	+++		Mayorista de Antioquia	3.158	3.684	3.365	-	
Medellín, Central						Montería (Córdoba)	3.684	4.474	4.145	--	
Mayorista de Antioquia	3.500	4.000	3.675	+		Neiva, Surabastos	3.368	3.789	3.658	-	
Medellín, Plaza						Palmira (Valle del Cauca)	3.421	3.421	3.421	-	
Minorista José María Villa	2.600	2.700	2.617	--		Pamplona (Norte de Santander)	4.250	4.500	4.375	+	
Neiva, Surabastos	2.000	2.000	2.000	--		Pasto, El Potrerillo	3.158	3.421	3.333	-	
Pasto, El Potrerillo	1.800	2.000	1.900	+		Pereira, La 41	3.421	3.684	3.570	-	
Pereira, La 41	2.400	3.000	2.642	-		Pereira, Mercasa	3.158	3.684	3.355	--	
Pereira, Mercasa	2.300	3.000	2.683	-		Popayán (Cauca)	3.526	3.684	3.599	-	
Popayán (Cauca)	1.571	1.880	1.715	+		Rionegro (Antioquia)	3.421	3.947	3.768	-	
Rionegro (Antioquia)	4.000	4.500	4.371	+		San Gil (Santander)	3.750	4.250	4.011	-	
Sogamoso (Boyacá)	2.200	2.400	2.333	n.d.		Socorro (Santander)	3.750	4.000	3.917	=	
Tuluá (Valle del Cauca)	2.400	2.600	2.500	n.d.		Sogamoso (Boyacá)	3.750	4.000	3.822	-	
Tunja, Complejo de Servicios del Sur	2.727	3.182	2.848	--		Tuluá (Valle del Cauca)	3.579	3.684	3.658	-	
Villavicencio, CAV	3.600	4.600	4.092	+		Tunja, Complejo de Servicios del Sur	3.684	3.684	3.684	-	
						Ubaté (Cundinamarca)	3.600	3.750	3.675	-	
Mango Yulima						Valledupar, Mercado Nuevo	3.750	3.750	3.750	-	
Armenia, Mercar	1.400	1.900	1.719	--		Villavicencio, CAV	3.684	3.947	3.827	-	
Florencia (Caquetá)	2.080	2.200	2.160	--							
Medellín, Plaza						Manzana verde importada					
Minorista José María Villa	1.600	1.600	1.600	n.d.		Armenia, Mercar	3.947	4.474	4.211	+	
Pereira, Mercasa	1.800	2.200	2.017	-		Barranquilla, Barranquillita	5.789	6.053	5.842	-	
Sogamoso (Boyacá)	2.200	2.400	2.333	n.d.		Bogotá, D. C., Corabastos	4.474	4.474	4.474	-	
						Bucaramanga, Centroabastos	3.750	4.500	3.953	-	
Manzana nacional						Buenaventura (Valle del Cauca)	4.211	4.474	4.342	-	
Bogotá, D. C., Corabastos	2.000	3.250	2.806	--		Cali, Cavasa	3.947	4.211	4.134	-	
Medellín, Central						Cali, Santa Helena	3.895	4.316	4.088	+	
Mayorista de Antioquia	2.700	3.000	2.928	-		Cartagena, Bazurto	5.000	5.263	5.088	-	
Tunja, Complejo de Servicios del Sur	1.800	2.000	1.933	=		Cartago (Valle del Cauca)	3.474	3.947	3.697	-	
						Chiquinquirá (Boyacá)	4.211	4.474	4.254	+	
Manzana roja importada						Cúcuta, Cenabastos	4.000	4.750	4.388	-	
Arauca (Arauca)	4.800	4.800	4.800	=		Duitama (Boyacá)	4.250	4.500	4.375	-	
Armenia, Mercar	3.158	3.684	3.363	-		Florencia (Caquetá)	4.632	4.737	4.684	=	
Barranquilla, Barranquillita	5.526	5.789	5.706	-		Ibagué, Plaza La 21	4.211	4.211	4.211	-	
Bogotá, D. C., Corabastos	4.316	4.474	4.463	+		Ipiales (Nariño), Ipiales somos todos	4.211	4.316	4.257	+	
Bucaramanga, Centroabastos	3.750	4.250	3.938	-		La Ceja (Antioquia)	3.684	4.211	4.035	-	
Cali, Cavasa	3.421	4.211	3.893	-		Manizales (Caldas)	3.947	4.474	4.178	+	
Cali, Santa Helena	3.684	3.684	3.684	=		Medellín, Central					
Cartagena, Bazurto	4.211	4.474	4.298	-		Mayorista de Antioquia	3.684	4.474	4.151	--	
Cartago (Valle del Cauca)	3.421	3.842	3.658	-		Montería (Córdoba)	4.211	4.737	4.522	-	
Chiquinquirá (Boyacá)	3.684	3.947	3.816	+		Neiva, Surabastos	4.211	4.737	4.509	-	
Cúcuta, Cenabastos	4.250	4.500	4.408	+		Palmira (Valle del Cauca)	4.211	4.474	4.342	=	
Duitama (Boyacá)	4.000	4.250	4.125	-		Pamplona (Norte de Santander)	5.000	5.000	5.000	=	
Florencia (Caquetá)	4.474	4.526	4.500	+		Pasto, El Potrerillo	3.684	4.211	4.035	-	
Ibagué, Plaza La 21	3.158	3.947	3.640	-		Pereira, La 41	3.947	4.211	4.044	-	
La Ceja (Antioquia)	3.421	3.947	3.684	-		Pereira, Mercasa	3.421	4.474	4.053	-	
Manizales (Caldas)	3.421	3.947	3.783	-		Popayán (Cauca)	4.211	4.368	4.257	-	
Medellín, Central						Rionegro (Antioquia)	4.211	4.474	4.320	-	
Mayorista de Antioquia	3.421	4.211	3.927	-		San Gil (Santander)	4.000	4.500	4.317	-	
Montería (Córdoba)	4.211	4.474	4.401	--		Sincedejo (Sucre)	4.750	5.000	4.917	--	
Neiva, Surabastos	4.211	4.526	4.404	=		Socorro (Santander)	4.000	4.250	4.167	=	
Palmira (Valle del Cauca)	3.421	3.684	3.553	-		Sogamoso (Boyacá)	4.250	4.500	4.389	-	
Pamplona (Norte de Santander)	4.250	4.500	4.375	+		Tuluá (Valle del Cauca)	4.368	4.579	4.461	-	
Pasto, El Potrerillo	2.895	3.158	3.026	-		Tunja, Complejo de Servicios del Sur	4.474	4.737	4.605	+	
Pereira, La 41	3.684	4.211	3.947	-		Ubaté (Cundinamarca)	4.500	4.500	4.500	+	
Pereira, Mercasa	3.158	4.211	3.728	-		Valledupar, Mercado Nuevo	4.474	4.474	4.474	=	
Popayán (Cauca)	3.579	3.789	3.671	+		Villavicencio, CAV	4.211	4.474	4.364	-	
Rionegro (Antioquia)	3.947	4.474	4.232	+		Yopal (Casanare)	5.526	5.684	5.605	+	
San Gil (Santander)	4.000	4.500	4.233	-							
Santa Marta (Magdalena)	4.000	4.000	4.000	n.d.		Maracuyá					
Sincedejo (Sucre)	4.250	4.500	4.417	=		Arauca (Arauca)	1.667	1.667	1.667	=	
Socorro (Santander)	4.000	4.250	4.083	-		Armenia, Mercar	1.800	2.000	1.875	-	
Sogamoso (Boyacá)	4.000	4.250	4.083	-		Bogotá, D. C., Corabastos	1.800	2.300	2.084	-	
Tunja, Complejo de Servicios del Sur	4.211	4.474	4.342	+		Bucaramanga, Centroabastos	2.333	3.000	2.654	+	
Valledupar, Mercado Nuevo	4.474	4.474	4.474	+		Buenaventura (Valle del Cauca)	1.200	1.600	1.400	+	
Villavicencio, CAV	4.211	4.737	4.463	+		Cali, Cavasa	1.600	2.000	1.808	--	
Yopal (Casanare)	4.737	4.842	4.789	+		Cali, Santa Helena	2.200	2.400	2.350	++	

Cuadro 2. Mercados mayoristas. Precios de venta de frutas frescas (continuación)
2017 (25 al 31 de marzo)

Productos y mercados	Pesos por kilogramo				Tendencia	Productos y mercados	Pesos por kilogramo				Tendencia
	Mínimo	Máximo	Medio				Mínimo	Máximo	Medio		
Maracuyá (continuación)						Melón Cantalup (continuación)					
Cartago (Valle del Cauca)	2.000	2.300	2.150	-		Valledupar, Mercado Nuevo	800	1.000	856	---	
Chiquinquirá (Boyacá)	2.000	2.300	2.233	-		Villavicencio, CAV	2.000	3.000	2.504	--	
Cúcuta, Cenabastos	2.300	3.500	2.881	+		Mora de Castilla					
Duitama (Boyacá)	2.000	2.200	2.100	-		Arauca (Arauca)	1.900	2.000	1.933	+	
Ibagué, Plaza La 21	1.760	2.000	1.950	---		Armenia, Mercar	3.200	4.000	3.608	-	
La Ceja (Antioquia)	2.200	2.500	2.342	-		Barranquilla, Barranquillita	2.880	5.200	3.952	-	
Manizales (Caldas)	1.800	2.200	2.013	-		Barranquilla, Granabastos	2.800	5.200	3.833	+	
Medellín, Plaza						Bogotá, D. C., Corabastos	3.077	4.000	3.546	-	
Minorista José María Villa	2.000	2.300	2.189	-		Bucaramanga, Centroabastos	2.960	3.800	3.394	+	
Montería (Córdoba)	1.800	2.200	2.075	+++		Buenaventura (Valle del Cauca)	4.000	5.000	4.583	++	
Palmira (Valle del Cauca)	2.000	2.100	2.025	-		Cali, Cavasa	3.040	4.000	3.440	++	
Pamplona (Norte de Santander)	2.000	3.000	2.781	+		Cali, Santa Helena	2.800	2.800	2.800	+	
Pasto, El Potrerillo	2.167	2.500	2.367	-		Cartagena, Bazurto	3.200	3.200	3.200	=	
Pereira, La 41	2.000	2.400	2.213	-		Cartago (Valle del Cauca)	2.800	3.200	2.950	+	
Pereira, Mercasa	2.000	2.200	2.017	+		Chiquinquirá (Boyacá)	2.800	3.000	2.867	++	
Popayán (Cauca)	1.700	1.800	1.733	---		Cúcuta, Cenabastos	3.000	3.667	3.367	+	
Rionegro (Antioquia)	2.500	2.800	2.590	-		Duitama (Boyacá)	3.000	3.000	3.000	+	
San Gil (Santander)	2.000	2.640	2.276	-		El Santuario (Antioquia)	2.000	2.200	2.125	+	
Sincelejo (Sucre)	2.000	2.000	2.000	-		Ibagué, Plaza La 21	2.800	3.200	2.975	-	
Socorro (Santander)	2.160	2.720	2.413	-		Ipiales (Nariño), Ipiales somos todos	2.750	3.125	2.927	-	
Sogamoso (Boyacá)	2.200	2.400	2.256	+		Manizales (Caldas)	2.700	3.000	2.875	-	
Tuluá (Valle del Cauca)	1.500	1.800	1.638	-		Marinilla (Antioquia)	2.000	2.600	2.288	--	
Tunja, Complejo de Servicios del Sur	2.000	2.400	2.293	+		Medellín, Central					
Ubaté (Cundinamarca)	2.200	2.200	2.200	-		Mayorista de Antioquia	2.000	2.300	2.154	-	
Villavicencio, CAV	2.000	2.400	2.138	+		Medellín, Plaza					
Yopal (Casanare)	2.000	2.200	2.100	+		Minorista José María Villa	2.000	2.400	2.142	-	
Maracuyá antioqueño						Montería (Córdoba)	2.500	2.667	2.514	+	
Medellín, Central						Neiva, Surabastos	2.000	2.560	2.220	--	
Mayorista de Antioquia	2.000	2.500	2.073	+		Palmira (Valle del Cauca)	2.720	2.880	2.800	-	
Montería (Córdoba)	1.800	2.300	2.117	+++		Pamplona (Norte de Santander)	2.240	2.400	2.364	+++	
Sincelejo (Sucre)	2.200	2.400	2.258	+		Pasto, El Potrerillo	3.125	3.500	3.313	-	
Maracuyá huilense						Pereira, La 41	2.500	3.200	2.875	+++	
Florencia (Caquetá)	1.520	1.680	1.620	+		Pereira, Mercasa	2.500	3.000	2.700	+	
Neiva, Surabastos	1.760	2.080	1.950	+		Popayán (Cauca)	2.400	2.400	2.400	--	
Maracuyá santandereano						Rionegro (Antioquia)	2.600	2.800	2.700	-	
Barranquilla, Barranquillita	2.867	3.333	3.000	+		San Gil (Santander)	1.920	2.400	2.151	+	
Barranquilla, Granabastos	2.667	3.000	2.850	+		San Vicente (Antioquia)	2.000	2.200	2.125	=	
Cartagena, Bazurto	2.833	2.833	2.833	n.d.		Santa Marta (Magdalena)	3.200	3.840	3.560	-	
Santa Marta (Magdalena)	3.133	3.333	3.292	+		Sincelejo (Sucre)	3.000	3.600	3.278	-	
Valledupar, Mercabastos	2.667	3.000	2.861	+		Socorro (Santander)	2.400	2.800	2.583	+	
Maracuyá valluno						Sogamoso (Boyacá)	2.800	3.200	3.022	-	
Barranquilla, Barranquillita	2.500	2.600	2.538	+		Tuluá (Valle del Cauca)	2.400	2.800	2.667	-	
Barranquilla, Granabastos	2.600	2.900	2.775	-		Tunja, Complejo de Servicios del Sur	2.500	3.000	2.770	-	
Cartagena, Bazurto	3.000	3.000	3.000	-		Ubaté (Cundinamarca)	2.750	2.750	2.750	=	
Medellín, Central						Valledupar, Mercabastos	3.200	3.520	3.307	+	
Mayorista de Antioquia	2.600	3.000	2.747	--		Villavicencio, CAV	3.000	3.800	3.417	-	
Melón Cantalup						Yopal (Casanare)	3.375	3.750	3.563	-	
Arauca (Arauca)	3.000	3.000	3.000	=		Naranja común					
Armenia, Mercar	1.800	2.200	1.983	-		Arauca (Arauca)	840	900	867	+	
Barranquilla, Barranquillita	1.600	1.700	1.625	+		Bucaramanga, Mercados del centro	280	400	340	=	
Bogotá, D. C., Corabastos	1.200	1.900	1.625	-		Cartagena, Bazurto	800	880	824	n.d.	
Bucaramanga, Centroabastos	1.400	1.500	1.450	=		Cúcuta, Cenabastos	500	667	638	++	
Cali, Cavasa	1.400	1.500	1.446	-		Cúcuta, La Nueva Sexta	500	733	589	++	
Cali, Santa Helena	1.600	1.700	1.650	+		Ibagué, Plaza La 21	544	560	552	-	
Cartago (Valle del Cauca)	1.300	1.500	1.450	=		Montería (Córdoba)	800	1.000	893	+	
Chiquinquirá (Boyacá)	1.800	2.000	1.867	++		Neiva, Surabastos	320	400	332	-	
Cúcuta, Cenabastos	1.000	1.700	1.367	++		Pamplona (Norte de Santander)	400	400	400	+	
Cúcuta, La Nueva Sexta	1.000	1.700	1.400	++		San Gil (Santander)	500	600	557	+	
Duitama (Boyacá)	1.600	1.700	1.650	+		Santa Bárbara (Antioquia)	500	600	550	+	
Ibagué, Plaza La 21	1.000	1.200	1.088	-		Socorro (Santander)	360	600	473	+++	
Ipiales (Nariño), Ipiales somos todos	1.500	1.700	1.544	-		Sonsón (Antioquia)	300	300	300	=	
Manizales (Caldas)	1.400	1.800	1.563	--		Tunja, Complejo de Servicios del Sur	667	667	667	--	
Medellín, Central						Ubaté (Cundinamarca)	800	800	800	++	
Mayorista de Antioquia	1.600	2.000	1.748	+		Naranja Sweet					
Montería (Córdoba)	1.800	2.000	1.983	-		Armenia, Mercar	600	800	696	--	
Neiva, Surabastos	1.300	1.800	1.521	--		Armenia, Retiro	500	640	563	-	
Palmira (Valle del Cauca)	1.700	1.800	1.725	=		Bogotá, D. C., Corabastos	1.100	1.200	1.135	-	
Pamplona (Norte de Santander)	2.000	2.000	2.000	=		Cali, Cavasa	800	900	858	-	
Pasto, El Potrerillo	1.800	2.200	2.000	-		Cali, Santa Helena	900	960	913	+	
Pereira, La 41	1.600	2.000	1.800	++		Cartago (Valle del Cauca)	840	1.000	930	-	
Pereira, Mercasa	1.500	1.600	1.563	-		Ibagué, Plaza La 21	800	1.000	900	-	
San Gil (Santander)	1.200	1.280	1.227	-		Neiva, Surabastos	800	900	876	-	
Santa Marta (Magdalena)	1.200	2.200	1.567	---		Pasto, El Potrerillo	1.000	1.100	1.050	=	
Sincelejo (Sucre)	2.500	2.500	2.500	--		Pereira, Mercasa	700	1.000	792	-	
Socorro (Santander)	1.120	1.280	1.200	-		Popayán (Cauca)	860	900	885	+	
Sogamoso (Boyacá)	1.700	1.800	1.733	+		Tuluá (Valle del Cauca)	900	1.000	938	-	
Tunja, Complejo de Servicios del Sur	1.800	2.000	1.920	-		Naranja Valencia					
						Armenia, Mercar	480	600	540	-	


**Cuadro 2. Mercados mayoristas. Precios de venta de frutas frescas (continuación)
2017 (25 al 31 de marzo)**

Productos y mercados	Pesos por kilogramo				Tendencia	Productos y mercados	Pesos por kilogramo				Tendencia			
	Mínimo	Máximo	Medio				Mínimo	Máximo	Medio					
Naranja Valencia (continuación)						Papaya tainung								
Armenia, Retiro	400	500	463	-	Barranquilla, Barranquillita	1.300	1.400	1.358	+	Barranquilla, Barranquillita	950	960	953	-
Barranquilla, Barranquillita	880	980	925	+	Bogotá, D. C., Corabastos	2.000	2.200	2.139	-	Bogotá, D. C., Corabastos	500	600	581	--
Bogotá, D. C., Corabastos	1.100	1.200	1.135	-	Cartagena, Bazurto	1.500	1.500	1.500	=	Bucaramanga, Centroabastos	700	800	794	-
Bucaramanga, Centroabastos	720	880	800	-	Florencia (Caquetá)	1.200	1.200	1.200	+	Cali, Cavasa	800	1.000	900	--
Bucaramanga, Mercados del centro	800	800	800	=	Medellín, Central					Cali, Santa Helena	700	750	713	-
Buenaventura (Valle del Cauca)	1.280	1.300	1.297	+	Mayorista de Antioquia	1.500	1.600	1.567	-	Cartagena, Bazurto	500	600	567	--
Cartagena, Bazurto	1.000	1.050	1.013	=	Medellín, Plaza					Cartago (Valle del Cauca)	800	1.000	883	-
Cartago (Valle del Cauca)	700	760	733	-	Minorista José María Villa	900	1.000	965	--	Cúcuta, Cenabastos	700	800	753	--
Cúcuta, Cenabastos	760	800	796	-	Montería (Córdoba)	1.000	1.200	1.023	=	Ibagué, Plaza La 21	500	600	525	---
Duitama (Boyacá)	1.091	1.182	1.136	-	Santa Marta (Magdalena)	1.000	1.000	1.000	=	Medellín, Central				
Ipiales (Nariño), Ipiales somos todos	750	800	779	--	Sincelejo (Sucre)	833	1.000	952	-	Mayorista de Antioquia	700	900	851	-
La Ceja (Antioquia)	1.000	1.200	1.117	+	Villavicencio, CAV	800	900	854	-	Medellín, Plaza				
Manizales (Caldas)	600	800	683	-						Minorista José María Villa	500	600	506	---
Medellín, Central										Montería (Córdoba)	450	500	475	---
Mayorista de Antioquia	1.100	1.300	1.175	+						Palmira (Valle del Cauca)	800	1.000	900	--
Medellín, Plaza										Pasto, El Potrerillo	800	1.000	922	-
Minorista José María Villa	1.000	1.200	1.063	-						Popayán (Cauca)	900	950	908	-
Montería (Córdoba)	800	920	880	-						Rionegro (Antioquia)	900	1.000	931	-
Pasto, El Potrerillo	1.000	1.100	1.050	=						San Gil (Santander)	800	1.000	933	-
Pereira, Mercasa	600	900	700	--						Sincelejo (Sucre)	400	400	400	---
Rionegro (Antioquia)	1.300	1.500	1.383	+						Socorro (Santander)	1.000	1.000	1.000	=
Santa Marta (Magdalena)	1.000	1.200	1.087	-						Tuluá (Valle del Cauca)	900	1.000	950	-
Sincelejo (Sucre)	900	940	913	-						Tunja, Complejo de Servicios del Sur	700	800	735	+
Sogamoso (Boyacá)	1.160	1.300	1.258	-						Vallédupar, Mercado Nuevo	500	600	550	--
Tunja, Complejo de Servicios del Sur	1.080	1.200	1.124	-										
Vallédupar, Mercado Nuevo	800	880	827	-										
Villavicencio, CAV	900	960	930	+										
Yopal (Casanare)	960	1.000	980	--										
Papaya hawaiana														
La Ceja (Antioquia)	1.700	2.000	1.917	-										
Medellín, Central														
Mayorista de Antioquia	2.500	2.679	2.609	+										
Papaya Maradol														
Arauca (Arauca)	2.000	2.000	2.000	=										
Armenia, Mercar	1.200	1.400	1.300	-										
Barranquilla, Barranquillita	1.900	2.200	2.050	-										
Bogotá, D. C., Corabastos	1.000	1.278	1.152	-										
Bucaramanga, Centroabastos	1.300	1.400	1.350	-										
Buenaventura (Valle del Cauca)	1.400	1.600	1.492	-										
Cali, Cavasa	1.500	1.600	1.525	-										
Cali, Santa Helena	1.500	1.600	1.525	+										
Cartagena, Bazurto	1.875	1.875	1.875	=										
Cartago (Valle del Cauca)	1.400	1.600	1.450	--										
Chiquinquirá (Boyacá)	600	680	653	--										
Cúcuta, Cenabastos	1.200	1.400	1.262	-										
Cúcuta, La Nueva Sexta	1.200	1.500	1.344	-										
Duitama (Boyacá)	1.000	1.050	1.025	+										
Ibagué, Plaza La 21	1.000	1.800	1.275	-										
Ipiales (Nariño), Ipiales somos todos	2.000	2.300	2.217	-										
La Ceja (Antioquia)	1.800	2.400	2.083	-										
Manizales (Caldas)	1.400	1.700	1.500	-										
Medellín, Central														
Mayorista de Antioquia	1.800	2.100	1.947	-										
Medellín, Plaza														
Minorista José María Villa	1.000	1.000	1.000	--										
Neiva, Surabastos	1.300	1.800	1.563	-										
Palmira (Valle del Cauca)	1.200	1.200	1.200	---										
Pamplona (Norte de Santander)	2.000	2.000	2.000	=										
Pasto, El Potrerillo	2.000	2.200	2.100	-										
Pereira, La 41	1.200	1.600	1.392	--										
Pereira, Mercasa	1.200	1.500	1.256	-										
Popayán (Cauca)	1.300	1.400	1.388	-										
Rionegro (Antioquia)	2.300	2.800	2.510	-										
San Gil (Santander)	850	1.200	983	+										
Socorro (Santander)	640	720	660	--										
Sogamoso (Boyacá)	750	1.000	889	-										
Tuluá (Valle del Cauca)	1.000	1.100	1.038	---										
Tunja, Complejo de Servicios del Sur	833	944	863	-										
Ubaté (Cundinamarca)	1.222	1.222	1.222	+										
Vallédupar, Mercado Nuevo	1.000	1.000	1.000	+										
Villavicencio, CAV	750	900	783	-										
Papaya melona														
Medellín, Central														
Mayorista de Antioquia	1.500	1.600	1.567	-										
Papaya redonda														
Medellín, Central														
Mayorista de Antioquia	1.500	1.600	1.567	-										

Cuadro 2. Mercados mayoristas. Precios de venta de frutas frescas (continuación)
2017 (25 al 31 de marzo)

Productos y mercados	Pesos por kilogramo				Tendencia	Productos y mercados	Pesos por kilogramo				Tendencia
	Mínimo	Máximo	Medio				Mínimo	Máximo	Medio		
Pera nacional						Piña perolera (continuación)					
Arauca (Arauca)	1.800	1.920	1.853	+	Villavicencio, CAV	788	909	864	+		
Bogotá, D. C., Corabastos	1.174	1.739	1.477	--	Pitahaya						
Bucaramanga, Centroabastos	1.200	1.600	1.331	--	Arauca (Arauca)	8.000	9.000	8.667	--		
Chiquinquirá (Boyacá)	1.000	1.200	1.090	--	Bucaramanga, Centroabastos	5.500	6.000	5.875	+		
Ibagué, Plaza La 21	1.080	1.200	1.160	-	Cúcuta, Cenabastos	4.000	8.000	5.733	-		
Medellín, Central					Medellín, Central						
Mayorista de Antioquia	1.750	1.750	1.750	=	Mayorista de Antioquia	6.500	7.500	6.958	-		
San Gil (Santander)	1.400	1.600	1.458	--	Neiva, Surabastos	6.000	8.000	6.854	-		
Socorro (Santander)	1.400	1.600	1.467	-	Sogamoso (Boyacá)	5.000	6.000	5.111	+		
Sogamoso (Boyacá)	1.000	1.200	1.151	n.d.	Villavicencio, CAV	7.000	9.000	8.292	+		
Tunja, Complejo de Servicios del Sur	1.000	1.400	1.080	--							
Piña gold					Tangelo						
Armenia, Mercar	800	900	850	-	Bogotá, D. C., Corabastos	2.600	3.200	2.978	-		
Bogotá, D. C., Corabastos	1.091	1.455	1.359	+	Bucaramanga, Centroabastos	2.000	2.400	2.287	+		
Bucaramanga, Centroabastos	900	1.200	1.094	+	Cartago (Valle del Cauca)	2.800	3.000	2.900	=		
Cali, Cavasa	800	800	800	--	Manizales (Caldas)	1.500	1.800	1.650	--		
Cali, Santa Helena	800	800	800	--	Medellín, Central						
Cartago (Valle del Cauca)	1.000	1.300	1.150	-	Mayorista de Antioquia	2.800	3.000	2.933	--		
Cúcuta, Cenabastos	1.300	1.600	1.404	+	Pereira, Mercasa	2.000	2.500	2.075	-		
Duitama (Boyacá)	1.000	1.091	1.045	-	Rionegro (Antioquia)	2.500	3.000	2.754	-		
Ibagué, Plaza La 21	1.000	1.300	1.125	=	Tunja, Complejo de Servicios del Sur	2.200	2.600	2.353	-		
Manizales (Caldas)	1.000	1.000	1.000	-	Ubaté (Cundinamarca)	2.500	2.500	2.500	--		
Medellín, Central					Villavicencio, CAV	2.000	2.200	2.071	--		
Mayorista de Antioquia	800	900	869	--	Tomate de árbol						
Medellín, Plaza					Arauca (Arauca)	2.292	2.333	2.306	+		
Minorista José María Villa	700	900	753	--	Armenia, Mercar	1.440	1.760	1.592	--		
Neiva, Surabastos	1.000	1.500	1.213	+	Barranquilla, Barranquillita	1.500	1.700	1.600	-		
Palмира (Valle del Cauca)	700	900	792	+	Barranquilla, Granabastos	1.600	1.800	1.700	-		
Pasto, El Potrerillo	1.000	1.300	1.133	--	Bogotá, D. C., Corabastos	1.600	1.800	1.721	+		
Pereira, La 41	1.200	1.300	1.233	-	Bucaramanga, Centroabastos	1.400	1.600	1.505	-		
Pereira, Mercasa	1.000	1.200	1.083	-	Buenaventura (Valle del Cauca)	1.600	2.000	1.733	+		
Rionegro (Antioquia)	1.200	1.500	1.352	-	Cali, Cavasa	1.400	1.600	1.475	--		
Santa Marta (Magdalena)	1.700	1.800	1.750	-	Cali, Santa Helena	1.400	1.600	1.525	--		
Sogamoso (Boyacá)	1.000	1.200	1.089	-	Cartagena, Bazurto	1.800	1.800	1.800	=		
Tuluá (Valle del Cauca)	1.000	1.100	1.033	-	Cartago (Valle del Cauca)	1.800	2.000	1.925	-		
Tunja, Complejo de Servicios del Sur	1.364	1.636	1.491	+	Chiquinquirá (Boyacá)	2.250	2.500	2.417	++		
Ubaté (Cundinamarca)	1.636	1.636	1.636	+	Cúcuta, Cenabastos	1.600	2.000	1.856	-		
Villavicencio, CAV	1.100	1.100	1.100	+	Duitama (Boyacá)	1.600	1.600	1.600	+		
Piña manzana					El Carmen de Viboral (Antioquia)	1.200	1.300	1.250	--		
Buenaventura (Valle del Cauca)	1.500	1.600	1.533	=	El Santuario (Antioquia)	1.200	1.200	1.200	--		
Cali, Cavasa	650	700	694	-	Ibagué, Plaza La 21	1.520	1.840	1.635	-		
Cali, Santa Helena	900	900	900	+	Ipiiales (Nariño), Ipiiales somos todos	1.500	1.727	1.595	-		
La Ceja (Antioquia)	1.000	1.250	1.063	+	La Ceja (Antioquia)	1.500	1.600	1.517	-		
Manizales (Caldas)	1.000	1.100	1.050	=	Manizales (Caldas)	1.400	1.600	1.490	-		
Medellín, Central					Marinilla (Antioquia)	1.350	1.600	1.485	-		
Mayorista de Antioquia	900	1.000	928	-	Medellín, Central						
Medellín, Plaza					Mayorista de Antioquia	1.100	1.400	1.263	--		
Minorista José María Villa	700	900	783	--	Medellín, Plaza						
Pasto, El Potrerillo	1.300	1.400	1.350	+	Minorista José María Villa	1.300	1.500	1.392	--		
Pereira, La 41	1.200	1.300	1.225	+	Montería (Córdoba)	1.520	1.600	1.587	-		
Pereira, Mercasa	1.000	1.200	1.075	-	Neiva, Surabastos	1.400	1.800	1.600	-		
Popayán (Cauca)	750	800	783	-	Palмира (Valle del Cauca)	1.300	1.500	1.425	-		
Rionegro (Antioquia)	900	1.100	1.019	+	Pamplona (Norte de Santander)	1.458	1.667	1.545	-		
Tuluá (Valle del Cauca)	800	800	800	-	Pasto, El Potrerillo	1.600	1.960	1.771	+		
Piña perolera					Peñol (Antioquia)	1.300	1.500	1.392	-		
Arauca (Arauca)	2.400	2.720	2.560	+	Pereira, La 41	1.700	1.800	1.742	-		
Barranquilla, Barranquillita	960	1.080	1.020	-	Pereira, Mercasa	1.500	1.800	1.631	-		
Barranquilla, Granabastos	1.000	1.200	1.130	-	Popayán (Cauca)	1.280	1.360	1.302	-		
Bogotá, D. C., Corabastos	563	750	667	-	Rionegro (Antioquia)	1.300	1.600	1.504	-		
Bucaramanga, Centroabastos	667	733	700	+	San Gil (Santander)	1.600	2.000	1.836	-		
Cartagena, Bazurto	1.200	1.200	1.200	=	San Vicente (Antioquia)	1.300	1.450	1.375	-		
Chiquinquirá (Boyacá)	720	800	773	-	Santa Marta (Magdalena)	1.600	2.120	1.962	-		
Cúcuta, Cenabastos	800	933	869	+	Sincedejo (Sucre)	1.429	1.714	1.638	-		
Cúcuta, La Nueva Sexta	800	800	800	=	Socorro (Santander)	1.800	2.000	1.907	-		
Duitama (Boyacá)	833	833	833	+	Sogamoso (Boyacá)	1.400	1.800	1.578	++		
Florencia (Cauquetá)	1.000	1.071	1.045	-	Sonsón (Antioquia)	1.200	1.300	1.275	-		
Medellín, Central					Tuluá (Valle del Cauca)	1.600	2.000	1.813	--		
Mayorista de Antioquia	900	900	900	=	Tunja, Complejo de Servicios del Sur	1.400	1.520	1.427	-		
Montería (Córdoba)	720	800	787	--	Valledupar, Mercabastos	1.600	2.000	1.767	-		
Neiva, Surabastos	1.000	1.071	1.031	+	Villavicencio, CAV	1.800	2.200	1.992	+		
Pamplona (Norte de Santander)	833	833	833	+	Yopal (Casanare)	1.920	2.000	1.960	-		
San Gil (Santander)	600	667	622	-	Uchuva con cáscara						
Santa Marta (Magdalena)	1.000	1.400	1.200	=	Bogotá, D. C., Corabastos	2.000	2.200	2.067	-		
Sincedejo (Sucre)	880	960	920	-	Bucaramanga, Centroabastos	3.000	3.600	3.233	++		
Socorro (Santander)	567	667	600	-	Cúcuta, Cenabastos	2.000	2.500	2.413	++		
Sogamoso (Boyacá)	833	933	867	+	Ibagué, Plaza La 21	1.440	1.760	1.627	+		
Tunja, Complejo de Servicios del Sur	833	833	833	+	Medellín, Central						
Ubaté (Cundinamarca)	743	743	743	n.d.	Mayorista de Antioquia	1.800	2.200	2.042	+		
Valledupar, Mercabastos	1.000	1.200	1.067	+	Pamplona (Norte de Santander)	1.800	2.000	1.900	-		



**Cuadro 2. Mercados mayoristas. Precios de venta de frutas frescas (conclusión)
2017 (25 al 31 de marzo)**

Productos y mercados	Pesos por kilogramo				Tenden- cia	Productos y mercados	Pesos por kilogramo				Tenden- cia
	Mínimo	Máximo	Medio				Mínimo	Máximo	Medio		
Uchuva con cáscara (continuación)						Uva red globe nacional (continuación)					
San Gil (Santander)	2.000	2.200	2.067		-	Barranquilla, Barranquillita	4.000	4.160	4.053		=
Socorro (Santander)	2.200	2.500	2.350		-	Barranquilla, Granabastos	5.000	5.000	5.000		=
Uva importada						Bogotá, D. C., Corabastos	3.273	4.444	3.801		-
Barranquilla, Barranquillita	6.222	6.667	6.432		-	Bucaramanga, Centroabastos	3.636	4.000	3.720		+
Bogotá, D. C., Corabastos	7.500	8.125	8.081		+	Cali, Santa Helena	3.467	3.467	3.467		+
Bucaramanga, Centroabastos	6.875	8.125	7.391		-	Cartagena, Bazurto	4.444	4.667	4.519		=
Buenaventura (Valle del Cauca)	8.125	8.125	8.125		-	Cartago (Valle del Cauca)	3.500	4.000	3.850		-
Cali, Santa Helena	7.059	7.059	7.059		-	Ibagué, Plaza La 21	3.600	4.000	3.827		+
Cartagena, Bazurto	7.222	7.222	7.222		=	Manizales (Caldas)	3.200	3.600	3.400		=
Cúcuta, Cenabastos	7.500	8.125	7.750		-	Medellín, Central					
Duitama (Boyacá)	6.842	7.368	7.105		-	Mayorista de Antioquia	3.556	3.889	3.722		-
Medellín, Central						Montería (Córdoba)	3.889	4.444	4.074		-
Mayorista de Antioquia	6.875	8.125	7.556		+	Pasto, El Potrerillo	3.200	3.200	3.200		=
San Gil (Santander)	6.875	7.500	7.292		+	Pereira, La 41	3.500	3.500	3.500		+
Santa Marta (Magdalena)	8.000	8.000	8.000		n.d.	Pereira, Mercasa	3.500	3.800	3.600		-
Socorro (Santander)	6.875	8.125	7.500		+	Popayán (Cauca)	3.789	3.947	3.862		+
Sogamoso (Boyacá)	6.889	7.778	7.210		+	Rionegro (Antioquia)	4.111	4.444	4.265		-
Valledupar, Mercado Nuevo	7.500	7.500	7.500		-	San Gil (Santander)	4.091	4.364	4.182		=
Villavicencio, CAV	7.500	8.750	8.184		+	Socorro (Santander)	4.000	4.091	4.030		+
Uva Isabela						Tuluá (Valle del Cauca)	3.500	3.800	3.588		-
Armenia, Mercar	2.819	2.996	2.927		-	Villavicencio, CAV	3.636	4.444	4.052		-
Bogotá, D. C., Corabastos	2.560	2.800	2.629		--	Uva roja					
Bucaramanga, Centroabastos	2.400	2.800	2.505		-	Duitama (Boyacá)	2.917	3.167	3.042		+
Cali, Cavasa	2.000	2.160	2.110		--	Florencia (Caquetá)	5.000	5.200	5.100		--
Cali, Santa Helena	2.000	2.000	2.000		--	Ipiales (Nariño), Ipiales somos todos	3.111	3.333	3.278		+
Chiquinquirá (Boyacá)	2.800	3.400	3.050		--	Neiva, Surabastos	4.000	5.000	4.642		-
Cúcuta, Cenabastos	2.800	4.000	3.288		-	Pereira, Mercasa	6.111	7.778	6.597		+
Duitama (Boyacá)	2.917	3.167	3.042		+	Sincelejo (Sucre)	4.444	4.444	4.444		=
Ibagué, Plaza La 21	2.000	2.800	2.347		--	Sogamoso (Boyacá)	2.667	2.917	2.750		+
Ipiales (Nariño), Ipiales somos todos	2.000	2.240	2.100		--	Uva verde					
Medellín, Central						Bogotá, D. C., Corabastos	3.818	5.000	4.445		-
Mayorista de Antioquia	2.400	3.000	2.767		--	Bucaramanga, Centroabastos	4.091	4.364	4.152		+
Neiva, Surabastos	1.800	2.200	2.000		--	Cartago (Valle del Cauca)	4.000	4.000	4.000		=
Palmira (Valle del Cauca)	1.760	2.560	2.180		--	Cúcuta, Cenabastos	5.111	5.333	5.278		=
Pamplona (Norte de Santander)	3.400	4.000	3.700		+	Duitama (Boyacá)	3.750	3.750	3.750		+++
Pasto, El Potrerillo	2.000	2.560	2.231		--	Florencia (Caquetá)	6.000	6.200	6.067		+
Popayán (Cauca)	2.000	2.560	2.290		--	Medellín, Central					
Rionegro (Antioquia)	3.000	3.600	3.246		-	Mayorista de Antioquia	4.444	4.889	4.735		-
San Gil (Santander)	2.960	3.600	3.387		--	Neiva, Surabastos	5.000	6.000	5.313		-
Socorro (Santander)	3.200	3.600	3.387		--	San Gil (Santander)	4.364	4.545	4.485		=
Sogamoso (Boyacá)	2.750	3.167	2.954		-	Socorro (Santander)	4.545	4.727	4.606		+
Tunja, Complejo de Servicios del Sur	2.400	2.640	2.552		-	Sogamoso (Boyacá)	2.667	2.917	2.750		+
Ubaté (Cundinamarca)	2.400	2.400	2.400		--	Tunja, Complejo de Servicios del Sur	4.091	4.545	4.318		+
Villavicencio, CAV	2.800	3.200	2.940		--	Villavicencio, CAV	5.625	6.500	6.042		+++
Yopal (Casanare)	3.440	3.600	3.520		=	Zapote					
Uva negra						Barranquilla, Barranquillita	2.600	2.750	2.678		-
Sogamoso (Boyacá)	2.667	2.917	2.750		+	Medellín, Central					
Uva red globe nacional						Mayorista de Antioquia	2.300	2.500	2.450		-
Armenia, Mercar	3.520	3.840	3.607		+	Valledupar, Mercado Nuevo	3.500	3.500	3.500		=

Tendencias:

(---) Variación mayor al -20 %
 (--) Variación entre -10 % y -20 %
 (-) Variación entre 0 % y -10 %

(=) Variación igual a 0 %

(+) Variación entre 0 % y 10 %

(+ +) Variación entre 10 % y 20 %

(+++) Variación mayor al 20 %

(n.d.) No determinado

Tubérculos, raíces y plátanos

Descendieron los precios de las papas negras



Fuente: DANE.

A lo largo de la presente semana descendieron los precios de la papa capira en veintiséis de los veintiocho mercados donde se negoció a lo largo de la semana. Esta situación obedeció al incremento de la oferta procedente de San Vicente, El Peñol, El Santuario, El Carmen de Viboral (Antioquia), Ipiales y Pasto (Nariño). En los mercados de Santa Helena, en Cali, y el Centro de Acopio, en Ipiales, por ejemplo, el kilo se negoció a \$702 y a \$398, respectivamente; 10,20%, en promedio, menos que la semana anterior.

De la misma forma, bajaron las cotizaciones mayoristas del plátano guineo y las papas suprema, única y Betina. En el caso del plátano guineo, la reducción de precio estuvo motivada por el mayor nivel de ingreso desde las fincas ubicadas en Calarcá, Génova (Quindío), Guatapé, San Rafael (Antioquia), Anolaima y Silvania (Cundinamarca), donde aumentaron las recolecciones. Esta situación se presentó en doce de los trece mercados donde se negoció esta semana. En el mercado de Corabastos, en la capital del país, por ejemplo, el descenso superó el 11,00%, ofreciéndose el kilo a \$1.308.

Asimismo, cayeron los precios de la papa suprema, esta vez en trece de los veintidós mercados en los que se comercializó esta semana. La salida de nuevas cosechas en Ipiales, Pasto, Túquerres (Nariño), Cerrito (Santander), Chitagá (Norte de Santander), Funza, Cajicá y Facatativá (Cundinamarca) ocasionó el descenso de la cotización mayorista. En Cavasa, en Cali, y Pasto, por

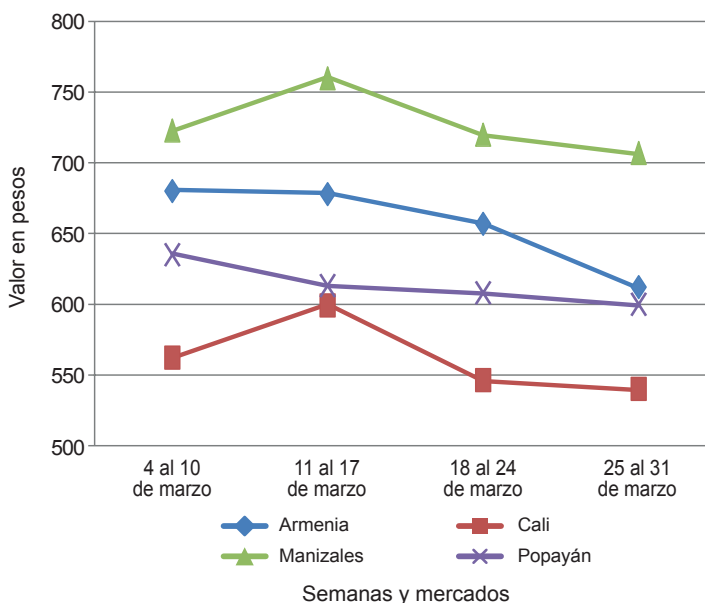
ejemplo, la reducción superó el 13,00%, ofreciéndose el kilo a \$428 y a \$390, respectivamente.

También se registró un incremento en la oferta de papa única a lo largo de la semana, lo que generó el descenso de la cotización mayorista en quince de los veinticuatro mercados en los que se negoció. Los comerciantes afirmaron que esta situación obedeció a la salida de nuevas cosechas en Funza, Cajicá, Facatativá, Sesquile, Cabrera, Villapinzón (Cundinamarca), Chitagá (Norte de Santander) y Tunja (Boyacá), así como de Túquerres, Ipiales y Pasto (Nariño).

En contraste, se incrementaron los precios de la papa criolla limpia y los plátanos hartón verde y hartón maduro. En el caso de la papa criolla limpia, se presentó un menor ingreso del tubérculo desde Cajamarca (Tolima), El Santuario, Marinilla, Sonsón (Antioquia), Mutiscua (Norte de Santander), Ubaque, Fosca, Usme (Cundinamarca), Ramiriquí, Tibaná, Jenesano, Soracá y Boyacá (Boyacá), donde las lluvias han afectado la calidad. El alza se registró en veintinueve de los cuarenta y dos mercados donde se negoció esta semana. En Bucaramanga e Ibagué, por ejemplo, el kilo se ofreció a \$1.254 y a \$1.271.

Por último, se registró un incremento en el precio del plátano hartón verde, pues llegó menos cantidad desde San Juan de Urabá (Antioquia), Saravena (Arauca) y el Eje Cafetero. En Montería, el incremento fue del 9,28%.

Gráfico 6. Comportamiento de los precios de la papa capira 2017 (4 al 31 de marzo)



Fuente: DANE, Sipsa.


**Cuadro 3. Mercados mayoristas. Precios de venta de tubérculos, raíces y plátanos
2017 (25 al 31 de marzo)**

Productos y mercados	Pesos por kilogramo				Tendencia	Productos y mercados	Pesos por kilogramo				Tendencia			
	Mínimo	Máximo	Medio				Mínimo	Máximo	Medio					
Arracacha amarilla						Papa capira (continuación)								
Arauca (Arauca)	2.091	2.182	2.127	+	Peñol (Antioquia)	1.000	1.200	1.096	-	Barranquilla, Granabastos	1.200	1.360	1.247	-
Bogotá, D. C., Corabastos	917	1.167	1.032	--	Pereira, La 41	640	720	673	-	Bogotá, D. C., Corabastos	1.444	1.778	1.583	+
Bucaramanga, Centroabastos	960	1.440	1.184	+	Pereira, Mercasa	660	720	693	-	Bucaramanga, Centroabastos	1.100	1.400	1.254	++
Buenaventura (Valle del Cauca)	2.160	2.240	2.200	+++	Popayán (Cauca)	560	600	595	-	Buenaventura (Valle del Cauca)	800	1.200	1.047	++
Cali, Cavasa	1.000	1.000	1.000	+++	Rionegro (Antioquia)	1.000	1.200	1.113	-	Cali, Cavasa	1.000	1.100	1.050	+
Cali, Santa Helena	833	1.000	917	-	San Vicente (Antioquia)	1.063	1.125	1.089	-	Cali, Santa Helena	860	900	880	-
Chiquinquirá (Boyacá)	1.000	1.200	1.100	+	Santa Bárbara (Antioquia)	1.050	1.150	1.106	-	Cartagena, Bazarro	1.600	1.600	1.600	+
Cúcuta, Cenabastos	900	1.200	1.079	+	Sincedejo (Sucre)	960	1.100	1.023	+	Cartago (Valle del Cauca)	1.400	1.500	1.425	+
Duitama (Boyacá)	833	917	875	+	Sonsón (Antioquia)	1.100	1.150	1.125	-	Cúcuta, Cenabastos	1.000	1.200	1.117	+
Florencia (Cauquetá)	960	1.040	1.008	+	Tuluá (Valle del Cauca)	660	700	685	-	Duitama (Boyacá)	1.000	1.100	1.050	-
Ibagué, Plaza La 21	960	960	960	--	Papa criolla limpia					El Carmen de Viboral (Antioquia)	1.400	1.500	1.475	++
Neiva, Surabastos	1.120	1.440	1.270	--	Arauca (Arauca)	1.521	1.625	1.576	-	El Santuario (Antioquia)	1.300	1.500	1.388	-
Palmira (Valle del Cauca)	1.000	1.083	1.028	--	Armenia, Mercar	1.200	1.333	1.277	+	Florencia (Cauquetá)	800	840	827	+
Pamplona (Norte de Santander)	600	1.000	750	--	Barranquilla, Granabastos	1.200	1.360	1.247	-	Ibagué, Plaza La 21	1.000	1.440	1.271	++
Popayán (Cauca)	1.120	1.600	1.363	+++	Bogotá, D. C., Corabastos	1.444	1.778	1.583	+	Ipiales (Nariño), Ipiales somos todos	700	800	753	-
San Gil (Santander)	1.120	1.280	1.236	-	Bucaramanga, Centroabastos	1.100	1.400	1.254	++	La Ceja (Antioquia)	1.500	1.800	1.633	+
Sogamoso (Boyacá)	1.133	1.250	1.169	+	Buenaventura (Valle del Cauca)	800	1.200	1.047	++	La Unión (Antioquia)	1.200	1.450	1.325	++
Tunja, Complejo de Servicios del Sur	667	917	797	+	Cali, Cavasa	1.000	1.100	1.050	+	Manizales (Caldas)	1.250	1.458	1.367	++
Valledupar, Mercabastos	1.600	2.000	1.733	+	Cali, Santa Helena	860	900	880	-	Marinilla (Antioquia)	1.300	1.500	1.400	++
Villavicencio, CAV	1.200	1.600	1.446	+	Cartagena, Bazarro	1.600	1.600	1.600	+	Medellín, Central	1.200	1.600	1.425	-
Yopal (Casanare)	1.667	1.750	1.708	--	Cartago (Valle del Cauca)	1.400	1.500	1.425	+	Mayorista de Antioquia	1.200	1.600	1.425	-
Arracacha blanca					Cúcuta, Cenabastos	1.000	1.200	1.117	+	Medellín, Plaza	1.200	1.600	1.425	-
Armenia, Mercar	583	667	657	-	Duitama (Boyacá)	1.000	1.100	1.050	-	Minorista José María Villa	1.500	2.000	1.783	++
Cartago (Valle del Cauca)	1.167	1.167	1.167	=	El Carmen de Viboral (Antioquia)	1.400	1.500	1.475	++	Montería (Córdoba)	2.000	2.500	2.213	++
Ipiales (Nariño), Ipiales somos todos	500	640	564	++	El Santuario (Antioquia)	1.300	1.500	1.388	-	Neiva, Surabastos	1.000	1.600	1.237	++
Manizales (Caldas)	968	1.129	1.048	=	Florencia (Cauquetá)	800	840	827	+	Pamplona (Norte de Santander)	700	1.000	808	--
Medellín, Central					Ibagué, Plaza La 21	1.000	1.440	1.271	++	Pereira, La 41	1.100	1.500	1.383	+
Mayorista de Antioquia	1.250	2.250	1.525	+	Ipiales (Nariño), Ipiales somos todos	700	800	753	-	Pereira, Mercasa	1.120	1.500	1.330	+
Medellín, Plaza					La Ceja (Antioquia)	1.500	1.800	1.633	+	Rionegro (Antioquia)	1.500	1.800	1.631	++
Minorista José María Villa	2.000	2.500	2.228	--	La Unión (Antioquia)	1.200	1.450	1.325	++	San Gil (Santander)	1.200	1.400	1.289	=
Pasto, El Potrerillo	1.273	1.400	1.326	+	Manizales (Caldas)	1.250	1.458	1.367	++	San Vicente (Antioquia)	1.500	1.600	1.563	++
Pereira, Mercasa	833	1.067	1.004	-	Marinilla (Antioquia)	1.300	1.500	1.400	++	Santa Bárbara (Antioquia)	1.300	1.400	1.350	+
San Vicente (Antioquia)	1.000	1.111	1.053	--	Medellín, Central	1.200	1.600	1.425	-	Santa Marta (Magdalena)	1.600	1.600	1.600	=
Tuluá (Valle del Cauca)	917	1.000	979	-	Mayorista de Antioquia	1.200	1.600	1.425	-	Sincedejo (Sucre)	1.800	2.000	1.972	++
Ñame criollo					Medellín, Plaza	1.200	1.600	1.425	-	Socorro (Santander)	1.200	1.400	1.283	-
Montería (Córdoba)	600	700	625	--	Minorista José María Villa	1.500	2.000	1.783	++	Sogamoso (Boyacá)	1.100	1.200	1.136	++
Sincedejo (Sucre)	900	900	900	-	Montería (Córdoba)	2.000	2.500	2.213	++	Sonsón (Antioquia)	1.300	1.400	1.325	+++
Valledupar, Mercabastos	1.100	1.100	1.100	=	Neiva, Surabastos	1.000	1.600	1.237	++	Tunja, Complejo de Servicios del Sur	800	1.000	927	--
Ñame diamante					Pamplona (Norte de Santander)	700	1.000	808	--	Valledupar, Mercabastos	1.400	2.000	1.639	+
Montería (Córdoba)	340	400	382	-	Pereira, La 41	1.100	1.500	1.383	+	Valledupar, Mercado Nuevo	1.400	2.000	1.633	+
Sincedejo (Sucre)	500	500	500	-	Pereira, Mercasa	1.120	1.500	1.330	+	Villavicencio, CAV	1.000	1.200	1.096	+
Valledupar, Mercabastos	560	700	613	-	Rionegro (Antioquia)	1.500	1.800	1.631	++	Yopal (Casanare)	1.667	1.667	1.667	-
Ñame espino					San Gil (Santander)	1.200	1.400	1.289	=	Papa Betina				
Barranquilla, Barranquillita	880	900	894	-	San Vicente (Antioquia)	1.500	1.600	1.563	++	Buenaventura (Valle del Cauca)	500	520	513	--
Barranquilla, Granabastos	860	920	910	-	Santa Bárbara (Antioquia)	1.300	1.400	1.350	+	Cali, Cavasa	360	400	380	n.d.
Cartagena, Bazarro	700	800	733	-	Santa Marta (Magdalena)	1.600	1.600	1.600	=	Ipiales (Nariño), Centro de acopio	280	300	298	--
Montería (Córdoba)	500	560	530	--	Sincedejo (Sucre)	1.800	2.000	1.972	++	Ipiales (Nariño), Ipiales somos todos	300	320	307	--
Santa Marta (Magdalena)	900	900	900	=	Socorro (Santander)	1.200	1.400	1.283	-	Pasto, El Potrerillo	320	340	330	--
Sincedejo (Sucre)	800	800	800	=	Sogamoso (Boyacá)	1.100	1.200	1.136	++	Tunja, Complejo de Servicios del Sur	400	460	437	-
Valledupar, Mercabastos	800	900	842	+	Sonsón (Antioquia)	1.300	1.400	1.325	+++	Papa capira				
Papa Betina					Tunja, Complejo de Servicios del Sur	800	1.000	927	--	Armenia, Mercar	600	640	612	-
Buenaventura (Valle del Cauca)	500	520	513	--	Valledupar, Mercabastos	1.400	2.000	1.639	+	Buenaventura (Valle del Cauca)	540	600	567	--
Cali, Cavasa	360	400	380	n.d.	Valledupar, Mercado Nuevo	1.400	2.000	1.633	+	Cali, Cavasa	400	600	540	-
Ipiales (Nariño), Centro de acopio	280	300	298	--	Villavicencio, CAV	1.000	1.200	1.096	+	Cali, Santa Helena	520	900	702	-
Ipiales (Nariño), Ipiales somos todos	300	320	307	--	Yopal (Casanare)	1.667	1.667	1.667	-	Cartago (Valle del Cauca)	700	700	700	=
Pasto, El Potrerillo	320	340	330	--	Papa criolla sucia					El Carmen de Viboral (Antioquia)	1.050	1.150	1.100	-
Tunja, Complejo de Servicios del Sur	400	460	437	-	Barranquilla, Barranquillita	1.100	1.200	1.120	-	El Santuario (Antioquia)	1.000	1.100	1.046	-
Papa capira					Bogotá, D. C., Corabastos	900	1.200	1.025	+	Ipiales (Nariño), Centro de acopio	380	400	398	--
Armenia, Mercar	600	640	612	-	Cali, Cavasa	800	900	850	+	Ipiales (Nariño), Ipiales somos todos	480	500	496	--
Buenaventura (Valle del Cauca)	540	600	567	--	Chiquinquirá (Boyacá)	800	1.000	925	++	La Ceja (Antioquia)	1.100	1.300	1.183	-
Cali, Cavasa	400	600	540	-	Ipiales (Nariño), Centro de acopio	600	700	675	++	La Unión (Antioquia)	950	1.000	971	-
Cali, Santa Helena	520	900	702	-	Palmira (Valle del Cauca)	760	840	827	-	Manizales (Caldas)	640	760	707	-
Cartago (Valle del Cauca)	700	700	700	=	Pasto, El Potrerillo	500	640	567	-	Marinilla (Antioquia)	950	1.150	1.031	-
El Carmen de Viboral (Antioquia)	1.050	1.150	1.100	-	Popayán (Cauca)	667	917	798	+++	Medellín, Central				
El Santuario (Antioquia)	1.000	1.100	1.046	-	Tuluá (Valle del Cauca)	1.167	1.333	1.229	+	Mayorista de Antioquia	950	1.050	998	-
Ipiales (Nariño), Centro de acopio	380	400	398	--	Tunja, Complejo de Servicios del Sur	600	700	653	--	Medellín, Plaza				
Ipiales (Nariño), Ipiales somos todos	480	500	496	--	Ubaté (Cundinamarca)	800	800	800	--	Minorista José María Villa	900	950	926	-
La Ceja (Antioquia)	1.100	1.300	1.183	-	Papa ICA-Huila					Montería (Córdoba)	900	1.120	1.028	--
La Unión (Antioquia)	950	1.000	971	-	Bucaramanga, Centroabastos	1.000	1.000	1.000	=	Palmira (Valle del Cauca)	600	640	623	--
Manizales (Caldas)	640	760	707	-	Pasto, El Potrerillo	680	800	735	-	Pasto, El Potrerillo	480	540	512	-
Marinilla (Antioquia)	950	1.150	1.031	-	Papa Morasurco					Papa nevada				
Medellín, Central					Ipiales (Nariño), Centro de acopio	250	300	278	---	Cartago (Valle del Cauca)	2.000	2.000	2.000	+++
Mayorista de Antioquia	950	1.050	998	-	Pasto, El Potrerillo	440	560	477	---	El Carmen de Viboral (Antioquia)	1.200	1.500	1.300	--
Medellín, Plaza					Papa Morasurco					El Santuario (Antioquia)	1.400	1.650	1.521	--
Minorista José María Villa	900	950	926	-	Ipiales (Nariño), Centro de acopio	250	300	278	---	Marinilla (Antioquia)	1.400	1.700	1.544	-
Montería (Córdoba)	900	1.120	1.028	--	Pasto, El Potrerillo	440	560	477	---					
Palmira (Valle del Cauca)	600	640	623	--										
Pasto, El Potrerillo	480	540	512	-										

Cuadro 3. Mercados mayoristas. Precios de venta de tubérculos, raíces y plátanos (continuación) 2017 (25 al 31 de marzo)

Productos y mercados	Pesos por kilogramo				Tendencia	Productos y mercados	Pesos por kilogramo				Tendencia
	Mínimo	Máximo	Medio				Mínimo	Máximo	Medio		
Papa nevada (continuación)						Papa suprema (continuación)					
Medellín, Central						Cali, Cavasa	360	460	428	--	
Mayorista de Antioquia	1.400	1.700	1.548	-		Cali, Santa Helena	500	520	508	--	
Peñol (Antioquia)	1.500	1.700	1.608	-		Chiquinquirá (Boyacá)	400	400	400	--	
Pereira, La 41	1.875	2.125	2.000	+		Cúcuta, Cenabastos	400	700	523	+++	
Pereira, Mercasa	1.813	2.188	1.966	+		Duitama (Boyacá)	440	460	450	=	
Rionegro (Antioquia)	1.500	1.800	1.697	-		Ibagué, Plaza La 21	540	560	553	-	
San Vicente (Antioquia)	1.750	1.813	1.783	-		Ipiales (Nariño), Centro de acopio	300	350	316	--	
Papa parda pastusa						Ipiales (Nariño), Ipiales somos todos	340	360	354	--	
Armenia, Mercar	460	520	500	--		Neiva, Surabastos	500	560	536	-	
Bogotá, D. C., Corabastos	700	800	716	+		Palmira (Valle del Cauca)	500	520	503	--	
Bucaramanga, Centroabastos	560	640	607	+		Pamplona (Norte de Santander)	500	560	508	++	
Bucaramanga, Mercados del centro	660	740	700	=		Pasto, El Potrerillo	300	440	390	--	
Cali, Cavasa	400	480	446	--		Popayán (Cauca)	500	680	585	--	
Cartago (Valle del Cauca)	520	520	520	-		San Gil (Santander)	540	600	576	+	
Chiquinquirá (Boyacá)	550	600	578	-		Socorro (Santander)	540	580	567	=	
Cúcuta, Cenabastos	540	760	614	+++		Sogamoso (Boyacá)	400	460	424	-	
Duitama (Boyacá)	540	560	550	-		Tuluá (Valle del Cauca)	480	520	495	-	
Florencia (Cáquetá)	580	600	593	-		Tunja, Complejo de Servicios del Sur	440	460	450	+	
Ipiales (Nariño), Centro de acopio	340	350	348	--		Ubaté (Cundinamarca)	500	500	500	--	
Manizales (Caldas)	600	700	643	-		Papa tocarreña					
Pamplona (Norte de Santander)	600	600	600	++		Duitama (Boyacá)	700	700	700	=	
Pasto, El Potrerillo	440	460	445	--		Sogamoso (Boyacá)	700	760	733	-	
Pereira, La 41	460	520	500	--		Tunja, Complejo de Servicios del Sur	700	800	780	+	
Pereira, Mercasa	480	560	518	--		Ubaté (Cundinamarca)	900	900	900	-	
Popayán (Cauca)	640	680	668	-		Papa única					
San Gil (Santander)	600	660	636	+		Arauca (Arauca)	750	833	792	+	
Sincelejo (Sucre)	680	700	690	+		Barranquilla, Barranquillita	540	600	565	+	
Socorro (Santander)	600	640	627	=		Barranquilla, Granabastos	540	620	567	-	
Sogamoso (Boyacá)	500	560	544	+		Bogotá, D. C., Corabastos	460	560	512	+	
Tunja, Complejo de Servicios del Sur	540	560	550	+		Bucaramanga, Centroabastos	480	580	550	++	
Ubaté (Cundinamarca)	600	600	600	=		Bucaramanga, Mercados del centro	500	500	500	=	
Yopal (Casanare)	792	833	813	-		Buenaventura (Valle del Cauca)	500	520	510	--	
Papa Puracé						Cali, Cavasa	400	480	417	--	
La Unión (Antioquia)	800	870	839	-		Cali, Santa Helena	500	520	508	--	
Papa roja peruana						Cartagena, Bazarro	560	600	590	+	
Ipiales (Nariño), Centro de acopio	350	380	356	-		Cartago (Valle del Cauca)	560	600	585	-	
Ipiales (Nariño), Ipiales somos todos	360	400	380	--		Cúcuta, Cenabastos	360	600	483	++	
Papa rubí						Duitama (Boyacá)	400	400	400	=	
Bogotá, D. C., Corabastos	500	540	514	+		Ipiales (Nariño), Centro de acopio	300	320	308	--	
Pereira, La 41	560	680	623	-		Ipiales (Nariño), Ipiales somos todos	300	360	323	---	
Pereira, Mercasa	560	660	598	--		Manizales (Caldas)	500	600	567	-	
Santa Marta (Magdalena)	700	800	754	+		Neiva, Surabastos	520	560	531	-	
Papa R-12 negra						Pamplona (Norte de Santander)	460	500	481	+	
Bogotá, D. C., Corabastos	700	800	745	+		Pasto, El Potrerillo	320	440	368	--	
Bucaramanga, Centroabastos	800	880	860	+		Pereira, La 41	460	560	506	--	
Cartago (Valle del Cauca)	700	700	700	=		Pereira, Mercasa	460	540	485	--	
Manizales (Caldas)	640	760	707	-		Popayán (Cauca)	440	600	528	-	
Medellín, Central						Sogamoso (Boyacá)	360	400	387	=	
Mayorista de Antioquia	920	960	954	-		Tunja, Complejo de Servicios del Sur	400	460	441	-	
Neiva, Surabastos	640	800	698	+		Ubaté (Cundinamarca)	500	500	500	=	
Papa R-12 roja						Valledupar, Mercabastos	520	640	572	+	
Barranquilla, Barranquillita	800	900	867	-		Valledupar, Mercado Nuevo	520	640	573	+	
Barranquilla, Granabastos	1.000	1.080	1.050	+		Plátano comino					
Bogotá, D. C., Corabastos	560	640	586	+		Medellín, Central					
Pereira, Mercasa	660	700	690	-		Mayorista de Antioquia	1.000	1.300	1.183	-	
Sogamoso (Boyacá)	440	500	480	+		Rionegro (Antioquia)	1.400	1.500	1.438	n.d.	
Papa sabanera						Plátano dominico hartón maduro					
Bogotá, D. C., Corabastos	1.200	1.400	1.290	+		Manizales (Caldas)	800	1.000	900	=	
Papa San Félix						Pereira, La 41	700	900	800	=	
Manizales (Caldas)	1.000	1.067	1.033	+		Pereira, Mercasa	700	800	758	+	
Papa superior						Plátano dominico hartón verde					
Bogotá, D. C., Corabastos	560	700	598	-		Armenia, Retiro	600	700	660	+	
Duitama (Boyacá)	540	560	550	-		Cartago (Valle del Cauca)	700	1.000	838	+	
Florencia (Cáquetá)	560	600	580	-		Manizales (Caldas)	800	1.000	900	=	
Neiva, Surabastos	500	600	570	-		Pereira, La 41	700	900	800	=	
Sogamoso (Boyacá)	500	560	520	+		Pereira, Mercasa	700	800	758	+	
Tunja, Complejo de Servicios del Sur	500	520	504	+		Plátano dominico verde					
Villavicencio, CAV	560	640	590	+		Medellín, Central					
Papa suprema						Mayorista de Antioquia	700	900	783	+	
Armenia, Mercar	460	540	510	-		Santa Bárbara (Antioquia)	333	400	364	-	
Bogotá, D. C., Corabastos	500	560	524	+		Sonsón (Antioquia)	900	1.000	950	=	
Bucaramanga, Centroabastos	520	600	563	+		Plátano guineo					
Bucaramanga, Mercados del centro	600	600	600	=		Armenia, Mercar	650	700	678	-	
Buenaventura (Valle del Cauca)	500	520	510	--		Armenia, Retiro	500	650	582	-	
						Bogotá, D. C., Corabastos	1.000	1.500	1.308	--	
						Cartago (Valle del Cauca)	800	1.000	925	-	
						La Ceja (Antioquia)	500	800	658	-	


Cuadro 3. Mercados mayoristas. Precios de venta de tubérculos, raíces y plátanos (conclusión) 2017 (25 al 31 de marzo)

Productos y mercados	Pesos por kilogramo				Tendencia	Productos y mercados	Pesos por kilogramo				Tendencia
	Mínimo	Máximo	Medio				Mínimo	Máximo	Medio		
Plátano guineo (continuación)						Plátano hartón verde Eje Cafetero					
Medellín, Central						Medellín, Central					
Mayorista de Antioquia	500	700	580	-		Mayorista de Antioquia	1.100	1.500	1.281	+	
Medellín, Plaza						Plátano hartón verde llanero					
Minorista José María Villa	400	600	447	---		Bogotá, D. C., Corabastos	1.350	1.500	1.392	-	
Peñol (Antioquia)	333	467	422	-		Ubaté (Cundinamarca)	1.050	1.100	1.075	+	
Rionegro (Antioquia)	500	800	702	-		Ulluco					
Santa Bárbara (Antioquia)	267	350	313	--		Buenaventura (Valle del Cauca)	2.000	2.500	2.300	++	
Sonsón (Antioquia)	300	400	350	-		Cali, Cavasa	1.000	1.167	1.083	-	
Tuluá (Valle del Cauca)	900	1.000	950	-		Ipiales (Nariño), Ipiales somos todos	1.167	1.333	1.237	-	
Villavicencio, CAV	2.000	2.000	2.000	+		Pasto, El Potrerillo	875	1.000	938	--	
Plátano hartón maduro						Popayán (Cauca)	667	700	685	+	
Armenia, Mercar	800	950	883	+		Yuca chirosa					
Bogotá, D. C., Corabastos	1.100	1.200	1.153	+		Buenaventura (Valle del Cauca)	1.120	1.200	1.187	=	
Cúcuta, Cenabastos	1.000	1.111	1.056	+		Ipagué, Plaza La 21	933	1.067	994	+	
Ipagué, Plaza La 21	750	1.200	975	+		La Ceja (Antioquia)	600	1.000	745	-	
Ipiales (Nariño), Ipiales somos todos	1.067	1.067	1.067	++		Rionegro (Antioquia)	560	900	726	-	
Medellín, Central						Yuca criolla					
Mayorista de Antioquia	800	1.000	931	-		Arauca (Arauca)	571	571	571	=	
Neiva, Surabastos	1.000	1.200	1.071	+		Barranquilla, Barranquillita	600	650	629	+	
Pereira, La 41	700	900	800	=		Barranquilla, Granabastos	600	650	621	-	
Pereira, Mercasa	700	800	758	+		Bucaramanga, Centroabastos	714	833	781	+	
Tunja, Complejo de Servicios del Sur	1.000	1.100	1.060	+		Bucaramanga, Mercados del centro	952	1.071	1.012	=	
Plátano hartón verde						Cartagena, Bazurto	500	500	500	=	
Arauca (Arauca)	900	900	900	=		Chiquinquirá (Boyacá)	833	833	833	-	
Armenia, Mercar	800	950	883	+		Cúcuta, Cenabastos	706	941	815	+	
Armenia, Retiro	650	820	752	++		Medellín, Central					
Barranquilla, Barranquillita	990	1.050	1.035	=		Mayorista de Antioquia	600	800	633	-	
Bogotá, D. C., Corabastos	1.100	1.200	1.153	+		Medellín, Plaza					
Bucaramanga, Centroabastos	1.040	1.280	1.223	+		Minorista José María Villa	600	800	681	-	
Bucaramanga, Mercados del centro	1.040	1.280	1.160	=		Montería (Córdoba)	325	375	342	+	
Cali, Cavasa	850	900	888	-		Pamplona (Norte de Santander)	714	952	835	+	
Cali, Santa Helena	900	1.000	938	+		San Gil (Santander)	600	800	689	+	
Cartagena, Bazurto	1.200	1.280	1.219	+		Santa Marta (Magdalena)	550	550	550	=	
Chiquinquirá (Boyacá)	700	1.250	963	+		Sincelejo (Sucre)	375	375	375	=	
Cúcuta, Cenabastos	1.000	1.111	1.048	+		Socorro (Santander)	1.120	1.200	1.173	=	
Duitama (Boyacá)	700	1.000	827	-		Tunja, Complejo					
Ipagué, Plaza La 21	750	1.200	975	+		de Servicios del Sur	600	733	638	-	
La Ceja (Antioquia)	1.000	1.200	1.067	-		Valledupar, Mercabastos	450	550	505	-	
Medellín, Central						Valledupar, Mercado Nuevo	450	550	508	-	
Mayorista de Antioquia	800	1.000	931	-		Yuca ICA					
Medellín, Plaza						Armenia, Mercar	880	1.040	990	-	
Minorista José María Villa	800	1.000	890	+		Armenia, Retiro	680	840	757	-	
Montería (Córdoba)	650	700	683	+		Cali, Cavasa	1.040	1.080	1.068	-	
Neiva, Surabastos	1.000	1.200	1.071	+		Cali, Santa Helena	920	1.040	980	-	
Palmira (Valle del Cauca)	900	950	913	+		Cartago (Valle del Cauca)	1.120	1.200	1.190	-	
Pamplona (Norte de Santander)	778	889	840	-		Florencia (Caquetá)	608	640	629	+	
Pereira, La 41	700	900	800	=		Manizales (Caldas)	1.000	1.200	1.087	-	
Pereira, Mercasa	700	800	758	+		Neiva, Surabastos	500	960	758	-	
Popayán (Cauca)	920	920	920	-		Palmira (Valle del Cauca)	1.560	1.560	1.560	+++	
Rionegro (Antioquia)	1.300	1.500	1.366	-		Pasto, El Potrerillo	571	714	649	+	
San Gil (Santander)	480	640	560	+		Pereira, La 41	1.000	1.000	1.000	=	
Santa Bárbara (Antioquia)	900	1.000	950	+		Pereira, Mercasa	1.000	1.120	1.055	-	
Santa Marta (Magdalena)	1.350	1.560	1.520	+		Popayán (Cauca)	833	883	875	++	
Sincelejo (Sucre)	1.020	1.050	1.025	+		Tuluá (Valle del Cauca)	1.080	1.120	1.100	-	
Socorro (Santander)	400	640	547	-		Yuca llanera					
Sogamoso (Boyacá)	660	1.000	813	-		Bogotá, D. C., Corabastos	933	1.000	969	-	
Tuluá (Valle del Cauca)	1.000	1.100	1.013	+		Duitama (Boyacá)	667	767	717	-	
Tunja, Complejo de Servicios del Sur	1.000	1.100	1.060	+		San Gil (Santander)	905	952	937	=	
Valledupar, Mercabastos	900	1.200	1.008	++		Sogamoso (Boyacá)	667	767	693	-	
Valledupar, Mercado Nuevo	900	1.200	1.000	++		Ubaté (Cundinamarca)	733	733	733	-	
Villavicencio, CAV	1.040	1.120	1.062	+		Villavicencio, CAV	533	600	569	-	
Yopal (Casanare)	800	880	827	+		Yopal (Casanare)	667	700	678	+++	
Plátano hartón verde ecuatoriano											
Ipiales (Nariño), Ipiales somos todos	1.067	1.067	1.067	++							
Pasto, El Potrerillo	1.067	1.167	1.128	+++							
Popayán (Cauca)	1.000	1.067	1.022	+							

Tendencias:

- (---) Variación mayor al -20 %
 (--) Variación entre -10 % y -20 %
 (-) Variación entre 0 % y -10 %

- (=) Variación igual a 0 %
 (+) Variación entre 0 % y 10 %
 (+ +) Variación entre 10 % y 20 %
 (+++) Variación mayor al 20 %
 (n.d.) No determinado

Granos, carnes y procesados

Ingresó más frijol bolón de Arauca y Santander

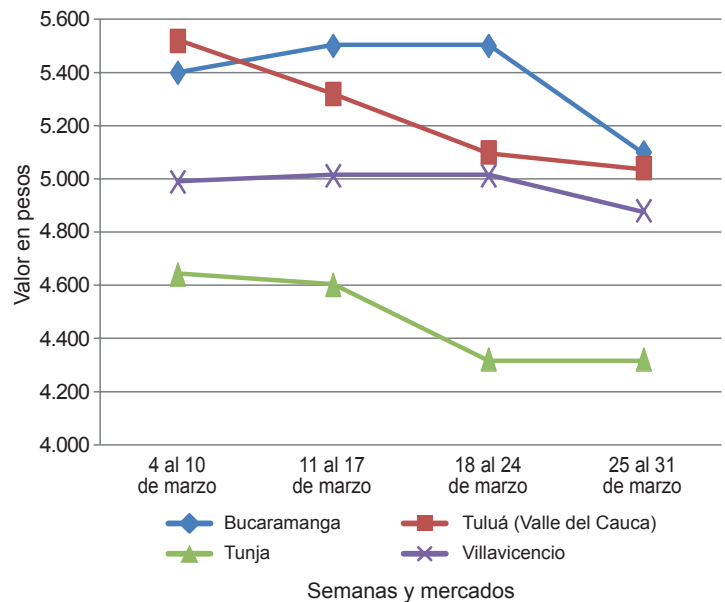
A lo largo de la presente semana se registró una tendencia a la baja en los precios mayoristas del frijol bolón. De acuerdo con los comerciantes, esta situación se debió a la buena oferta con la que se contó procedente de Saravena (Arauca) y Guaca (Santander), lo que provocó una tendencia a la baja en nueve de los doce mercados donde se comercializó. En Corabastos, en Bogotá, por ejemplo, el kilo se negoció a \$4.240, lo que indicó una reducción del 4,93% en el precio.

Asimismo, los precios mayoristas de los huevos rojos tipo A, AA y B reportaron un descenso respecto a la semana anterior. De acuerdo con los comerciantes, la razón de esta tendencia obedeció al mayor ingreso de producto desde granjas avícolas ubicadas en Cundinamarca, Santander y Atlántico. En el caso del huevo rojo A, la caída del precio se presentó en catorce de los veinticuatro mercados donde se comercializó esta semana.

En cambio, las cotizaciones del bocachico importado congelado subieron esta semana en siete de los diecisiete mercados donde se comercializó. Según las fuentes encuestadas, esta situación se dio como resultado de un mayor volumen de demanda debido a la Cuaresma. En Medellín, por ejemplo, el kilo se cotizó a \$9.567; un 3,62% más que la semana pasada.

Una situación similar se presentó en las cotizaciones del queso costeño, y esta vez el alza se registró en dieciocho de los veintisiete mercados donde se vendió. Se redujo el abastecimiento desde la Costa Atlántica, donde las menores precipitaciones afectaron la producción de leche, a lo que se sumó el mayor nivel de demanda, situaciones que ocasionaron el aumento de precio. En la ciudad de Armenia, por ejemplo, el precio subió un 38,46%, vendiéndose el kilo a \$12.000.

Gráfico 7. Comportamiento de los precios del frijol bolón 2017 (4 al 31 de marzo)



Fuente: DANE, Sipsa.

Cuadro 4. Mercados mayoristas. Precios de venta de granos y cereales 2017 (25 al 31 de marzo)

Productos y mercados	Pesos por kilogramo			Tendencia
	Mínimo	Máximo	Medio	
Arroz blanco importado				
Pasto, El Potrerillo	3.467	3.533	3.496	-
Arroz de primera				
Arauca (Arauca)	3.400	3.440	3.413	+
Armenia, Mercar	2.720	2.760	2.746	-
Barranquilla, Barranquillita	2.589	2.613	2.602	-
Barranquilla, Granabastos	2.578	2.600	2.587	-
Bogotá, D. C., Corabastos	2.340	2.400	2.370	-
Bogotá, D. C., Paloquemao	2.560	2.720	2.640	-
Bogotá, D. C., Plaza España	2.472	2.800	2.678	-
Bucaramanga, Mercados del centro	2.800	2.960	2.893	=
Buenaventura (Valle del Cauca)	2.816	4.280	3.312	++
Cali, La Floresta	2.300	2.800	2.570	+
Cali, Siloé	2.300	2.880	2.550	=
Cartagena, Bazurto	2.622	2.667	2.644	=
Cartago (Valle del Cauca)	2.728	2.800	2.766	-
Cúcuta, Cenabastos	2.600	2.700	2.650	=
Cúcuta, La Nueva Sexta	2.600	2.800	2.700	=
Florencia (Caquetá)	2.784	2.880	2.821	+
Manizales (Caldas)	2.800	2.840	2.820	-
Medellín, Central				
Mayorista de Antioquia	2.480	2.680	2.590	=
Medellín, Plaza				
Minorista José María Villa	2.680	2.680	2.680	=

Productos y mercados	Pesos por kilogramo			Tendencia
	Mínimo	Máximo	Medio	
Arroz blanco importado (continuación)				
Montería (Córdoba)	2.333	2.356	2.350	-
Neiva, Surabastos	2.640	2.680	2.660	-
Palmira (Valle del Cauca)	2.300	2.816	2.569	+
Pamplona (Norte de Santander)	2.600	2.667	2.633	-
Pasto, El Potrerillo	3.040	3.200	3.110	-
Pereira, Mercasa	2.840	2.854	2.847	=
Popayán (Cauca)	3.000	3.020	3.007	-
Santa Marta (Magdalena)	2.200	2.300	2.247	+
Sincelejo (Sucre)	2.178	2.240	2.195	=
Tuluá (Valle del Cauca)	2.260	2.800	2.531	-
Tunja, Complejo de Servicios del Sur	2.500	2.600	2.550	=
Valledupar, Mercado Nuevo	2.200	2.260	2.233	-
Villavicencio, CAV	2.680	2.760	2.700	=
Arroz de segunda				
Barranquilla, Barranquillita	2.316	2.333	2.326	-
Barranquilla, Granabastos	2.356	2.367	2.358	-
Bogotá, D. C., Corabastos	2.100	2.200	2.175	+
Cartagena, Bazurto	2.222	2.222	2.222	=
Pereira, Mercasa	2.480	2.680	2.580	=
Santa Marta (Magdalena)	2.060	2.100	2.080	=
Sincelejo (Sucre)	2.089	2.111	2.100	=


Cuadro 4. Mercados mayoristas. Precios de venta de granos y cereales (continuación)
2017 (25 al 31 de marzo)

Productos y mercados	Pesos por kilogramo				Tendencia	Productos y mercados	Pesos por kilogramo				Tendencia			
	Mínimo	Máximo	Medio				Mínimo	Máximo	Medio					
Arroz excelso						Frijol cabeza negra importado								
Barranquilla, Barranquillita	2.816	2.880	2.852	-	Barranquilla, Barranquillita	3.100	3.200	3.175	-	Barranquilla, Granabastos	3.000	3.200	3.108	--
Barranquilla, Granabastos	2.872	2.914	2.889	=	Cartagena, Bazurto	4.400	4.400	4.400	=	Cartagena, Bazurto	3.000	3.200	3.100	=
Bucaramanga, Centroabastos	2.800	2.880	2.835	=	Santa Marta (Magdalena)	2.909	4.545	3.727	+	Montería (Córdoba)	2.000	2.240	2.095	n.d.
Cartagena, Bazurto	2.720	2.720	2.720	=						Sincedejo (Sucre)	2.480	2.600	2.510	-
Ibagué, Plaza La 21	2.200	2.608	2.423	+						Valledupar, Mercado Nuevo	2.720	2.800	2.773	=
Montería (Córdoba)	2.920	2.960	2.950	=	Frijol cabeza negra nacional									
Santa Marta (Magdalena)	2.840	2.880	2.860	=	Bucaramanga, Centroabastos	4.000	4.000	4.000	=	Bucaramanga, Centroabastos	1.200	1.400	1.293	=
Sincedejo (Sucre)	2.480	2.600	2.510	-	Buenaventura (Valle del Cauca)	3.320	3.640	3.493	-	Bucaramanga, Mercados del centro	1.200	1.440	1.280	=
Valledupar, Mercado Nuevo	2.720	2.800	2.773	=	Cali, La Floresta	3.900	3.900	3.900	-	Montería (Córdoba)	1.320	1.440	1.390	=
Arroz sopa cristal					Cali, Santa Helena	4.160	4.320	4.240	=					
Bucaramanga, Centroabastos	1.200	1.400	1.293	=	Cali, Siloé	4.960	5.000	4.973	=	Arveja amarilla seca importada				
Bucaramanga, Mercados del centro	1.200	1.440	1.280	=	Ibagué, Plaza La 21	3.360	3.400	3.387	+	Bucaramanga, Centroabastos	1.800	1.900	1.850	-
Montería (Córdoba)	1.320	1.440	1.390	=	Palmira (Valle del Cauca)	3.600	3.800	3.700	+	Cúcuta, Cenabastos	1.740	2.300	1.947	+
Arveja amarilla seca importada					Pasto, El Potrerillo	4.160	4.320	4.240	-	Cúcuta, La Nueva Sexta	1.800	2.200	2.000	+
Bucaramanga, Centroabastos	1.800	1.900	1.850	-	Popayán (Cauca)	5.600	5.680	5.627	-	Ibagué, Plaza La 21	1.660	1.760	1.717	+
Cúcuta, Cenabastos	1.740	2.300	1.947	+	Tuluá (Valle del Cauca)	3.600	3.712	3.628	+	Pamplona (Norte de Santander)	2.261	2.348	2.326	+
Cúcuta, La Nueva Sexta	1.800	2.200	2.000	+										
Ibagué, Plaza La 21	1.660	1.760	1.717	+	Frijol calima					Arveja verde seca importada				
Pamplona (Norte de Santander)	2.261	2.348	2.326	+	Bucaramanga, Centroabastos	4.000	4.000	4.000	=	Armenia, Mercar	2.263	2.396	2.312	-
Arveja verde seca importada					Buenaventura (Valle del Cauca)	3.320	3.640	3.493	-	Barranquilla, Barranquillita	1.780	1.800	1.793	+
Bucaramanga, Centroabastos	1.800	1.900	1.850	-	Cali, La Floresta	3.900	3.900	3.900	-	Bogotá, D. C., Corabastos	2.080	2.180	2.130	+
Cúcuta, Cenabastos	1.740	2.300	1.947	+	Cali, Santa Helena	4.160	4.320	4.240	=	Bogotá, D. C., Paloquemao	2.720	2.800	2.773	+
Cúcuta, La Nueva Sexta	1.800	2.200	2.000	+	Cali, Siloé	4.960	5.000	4.973	=	Bogotá, D. C., Plaza España	2.240	2.514	2.368	-
Ibagué, Plaza La 21	1.660	1.760	1.717	+	Ibagué, Plaza La 21	3.360	3.400	3.387	+	Bucaramanga, Centroabastos	1.760	1.800	1.780	=
Pamplona (Norte de Santander)	2.261	2.348	2.326	+	Palmira (Valle del Cauca)	3.600	3.800	3.700	+	Bucaramanga, Mercados del centro	1.848	1.900	1.874	=
Arveja verde seca importada					Pasto, El Potrerillo	4.160	4.320	4.240	-	Buenaventura (Valle del Cauca)	1.760	1.840	1.787	-
Armenia, Mercar	2.263	2.396	2.312	-	Popayán (Cauca)	5.600	5.680	5.627	-	Cali, La Floresta	2.400	2.520	2.440	+
Barranquilla, Barranquillita	1.780	1.800	1.793	+	Sonson (Antioquia)	5.000	5.636	5.386	-	Cali, Santa Helena	2.160	2.208	2.189	+
Bogotá, D. C., Corabastos	2.080	2.180	2.130	+	Frijol cargamanto blanco					Cali, Siloé	2.400	2.800	2.567	=
Bogotá, D. C., Paloquemao	2.720	2.800	2.773	+	El Carmen de Viboral (Antioquia)	5.500	5.700	5.575	-	Cartagena, Bazurto	2.400	2.500	2.450	=
Bogotá, D. C., Plaza España	2.240	2.514	2.368	-	Marinilla (Antioquia)	5.500	5.900	5.650	-	Cúcuta, Cenabastos	1.740	2.200	1.913	+
Bucaramanga, Centroabastos	1.760	1.800	1.780	=	Medellín, Central	6.000	6.200	6.050	=	Cúcuta, La Nueva Sexta	1.800	2.200	2.033	+
Bucaramanga, Mercados del centro	1.848	1.900	1.874	=	Mayorista de Antioquia	6.000	6.200	6.050	=	Manizales (Caldas)	2.203	2.643	2.423	n.d.
Buenaventura (Valle del Cauca)	1.760	1.840	1.787	-	Medellín, Plaza	6.000	6.200	6.050	=	Medellín, Central	1.800	2.160	2.000	=
Cali, La Floresta	2.400	2.520	2.440	+	Minorista José María Villa	6.500	6.800	6.633	+	Medellín, Plaza	3.000	3.264	3.101	=
Cali, Santa Helena	2.160	2.208	2.189	+	Peñol (Antioquia)	5.200	5.800	5.541	-	Minorista José María Villa	2.600	2.600	2.600	+
Cali, Siloé	2.400	2.800	2.567	=	San Vicente (Antioquia)	5.500	5.700	5.624	-	Palmira (Valle del Cauca)	2.600	2.600	2.600	+
Cartagena, Bazurto	2.400	2.500	2.450	=	Sonsón (Antioquia)	5.000	5.636	5.386	-	Pamplona (Norte de Santander)	2.174	2.261	2.239	-
Cúcuta, Cenabastos	1.740	2.200	1.913	+	Frijol cargamanto rojo					Pasto, El Potrerillo	2.720	2.960	2.827	=
Cúcuta, La Nueva Sexta	1.800	2.200	2.033	+	Bogotá, D. C., Corabastos	4.000	4.160	4.120	-	Pereira, Mercasa	1.770	2.000	1.885	=
Manizales (Caldas)	2.203	2.643	2.423	n.d.	Bogotá, D. C., Paloquemao	4.960	5.200	5.120	+	Popayán (Cauca)	2.320	2.368	2.349	=
Medellín, Central	1.800	2.160	2.000	=	Bogotá, D. C., Plaza España	6.000	6.400	6.100	+	Santa Marta (Magdalena)	2.364	2.909	2.727	+
Mayorista de Antioquia	1.800	2.160	2.000	=	Cartago (Valle del Cauca)	4.160	4.480	4.360	-	Sincedejo (Sucre)	2.200	2.200	2.200	=
Medellín, Plaza	3.000	3.264	3.101	=	El Carmen de Viboral (Antioquia)	4.300	4.600	4.450	=	Tuluá (Valle del Cauca)	1.760	2.040	1.890	-
Minorista José María Villa	2.600	2.600	2.600	+	Ibagué, Plaza La 21	3.736	4.000	3.912	++	Tunja, Complejo de Servicios del Sur	2.240	2.300	2.270	=
Palmira (Valle del Cauca)	2.600	2.600	2.600	+	Manizales (Caldas)	4.405	5.022	4.824	+	Valledupar, Mercado Nuevo	2.500	3.000	2.667	=
Pamplona (Norte de Santander)	2.174	2.261	2.239	-	Marinilla (Antioquia)	4.000	4.400	4.294	-	Villavicencio, CAV	1.965	2.522	2.220	-
Pasto, El Potrerillo	2.720	2.960	2.827	=	Medellín, Central	4.200	4.600	4.350	-	Cuchuco de cebada				
Pereira, Mercasa	1.770	2.000	1.885	=	Mayorista de Antioquia	4.200	4.600	4.350	-	Arauca (Arauca)	4.200	4.200	4.200	=
Popayán (Cauca)	2.320	2.368	2.349	=	Medellín, Plaza	5.000	5.000	5.000	=	Bucaramanga, Centroabastos	1.880	2.000	1.933	+
Santa Marta (Magdalena)	2.364	2.909	2.727	+	Minorista José María Villa	5.000	5.000	5.000	=	Bucaramanga, Mercados del centro	1.920	2.000	1.960	=
Sincedejo (Sucre)	2.200	2.200	2.200	=	Peñol (Antioquia)	4.200	4.500	4.373	+	Cuchuco de maíz				
Tuluá (Valle del Cauca)	1.760	2.040	1.890	-	Pereira, Mercasa	4.300	4.930	4.615	+	Arauca (Arauca)	2.900	2.900	2.900	=
Tunja, Complejo de Servicios del Sur	2.240	2.300	2.270	=	San Vicente (Antioquia)	4.300	4.500	4.375	+	Bucaramanga, Centroabastos	2.000	2.200	2.084	-
Valledupar, Mercado Nuevo	2.500	3.000	2.667	=	Sincedejo (Sucre)	8.000	8.000	8.000	=	Bucaramanga, Mercados del centro	2.000	2.080	2.032	=
Villavicencio, CAV	1.965	2.522	2.220	-	Tunja, Complejo de Servicios del Sur	3.200	3.520	3.360	=	Cali, La Floresta	1.040	1.060	1.053	+
Frijol bolón					Frijol nima calima					Cali, Siloé	1.280	1.280	1.280	n.d.
Arauca (Arauca)	9.200	9.840	9.493	n.d.	Bogotá, D. C., Corabastos	3.520	3.520	3.520	-	Florencia (Caquetá)	1.776	1.840	1.805	+
Bogotá, D. C., Corabastos	4.160	4.320	4.240	-	Bogotá, D. C., Paloquemao	3.760	4.000	3.840	-	Ibagué, Plaza La 21	1.600	2.080	1.829	+
Bogotá, D. C., Plaza España	6.240	6.400	6.320	-	Bogotá, D. C., Plaza España	4.800	4.960	4.853	-	Montería (Córdoba)	1.100	1.200	1.145	-
Bucaramanga, Centroabastos	5.000	5.200	5.100	-	Cartago (Valle del Cauca)	3.200	3.600	3.440	+	Popayán (Cauca)	1.264	1.296	1.280	-
Cartago (Valle del Cauca)	4.480	4.800	4.693	-	Florencia (Caquetá)	4.360	4.480	4.410	+	Sincedejo (Sucre)	1.250	1.300	1.283	=
Cúcuta, Cenabastos	5.000	7.500	6.250	-	Manizales (Caldas)	3.524	4.405	4.163	+	Frijol radical				
Pasto, El Potrerillo	6.400	6.560	6.480	-	Medellín, Central	3.400	3.500	3.450	=	Bogotá, D. C., Corabastos	3.200	3.360	3.320	+
Pereira, Mercasa	4.300	4.730	4.515	=	Mayorista de Antioquia	3.400	3.500	3.450	=	Bogotá, D. C., Paloquemao	3.760	4.000	3.840	-
Popayán (Cauca)	7.920	8.000	7.973	-	Neiva, Surabastos	3.360	3.840	3.600	-	Bucaramanga, Centroabastos	3.700	3.800	3.750	+
Tuluá (Valle del Cauca)	4.800	5.200	5.040	-	Frijol palomito importado					Cartago (Valle del Cauca)	4.000	4.440	4.280	=
Tunja, Complejo de Servicios del Sur	4.160	4.480	4.320	=	Barranquilla, Barranquillita	3.500	3.550	3.515	+	Manizales (Caldas)	3.965	3.965	3.965	=
Villavicencio, CAV	4.522	5.217	4.880	-	Barranquilla, Granabastos	3.456	3.600	3.519	--	Medellín, Central	3.400	3.500	3.450	=
					Cartagena, Bazurto	4.500	4.800	4.650	=	Mayorista de Antioquia	3.400	3.500	3.450	+
					Santa Marta (Magdalena)	4.000	4.545	4.352	+	Frijol uribe rosado				
					Frijol radical					Cartago (Valle del Cauca)	3.640	4.000	3.880	-
					Bogotá, D. C., Corabastos	3.200	3.360	3.320	+	Medellín, Central	2.800	2.800	2.800	+
					Bogotá, D. C., Paloquemao	3.760	4.000	3.840	-	Mayorista de Antioquia	2.800	2.800	2.800	+
					Bucaramanga, Centroabastos	3.700	3.800	3.750	+	Pereira, Mercasa	3.080	3.300	3.190	=
					Cartago (Valle del Cauca)	4.000	4.440	4.280	=					
					Manizales (Caldas)	3.965	3.965	3.965	=					
					Medellín, Central	3.400	3.500	3.450	+					
					Mayorista de Antioquia	3.400	3.500	3.450	+					
					Frijol uribe rosado									
					Cartago (Valle del Cauca)	3.640	4.000	3.880	-					
					Medellín, Central	2.800	2.800	2.800	+					
					Mayorista de Antioquia	2.800	2.800	2.800	+					
					Pereira, Mercasa	3.080	3.300	3.190	=					

Cuadro 4. Mercados mayoristas. Precios de venta de granos y cereales (conclusión) 2017 (25 al 31 de marzo)

Productos y mercados	Pesos por kilogramo				Tendencia	Productos y mercados	Pesos por kilogramo				Tendencia
	Mínimo	Máximo	Medio				Mínimo	Máximo	Medio		
Frijol Zaragoza						Maíz amarillo cáscara (continuación)					
Barranquilla, Barranquillita	4.500	4.620	4.568		+	Pasto, El Potrerillo	1.200	1.275	1.242		=
Barranquilla, Granabastos	4.667	4.876	4.733		++	Sincelejo (Sucre)	867	889	883		=
Cartagena, Bazurto	4.500	4.500	4.500		=	Sonsón (Antioquia)	1.000	1.100	1.050		-
Cúcuta, Cenabastos	4.500	5.000	4.667		-	Valledupar, Mercado Nuevo	800	900	867		-
Cúcuta, La Nueva Sexta	4.500	5.000	4.667		=	Maíz amarillo cáscara importado					
Santa Marta (Magdalena)	4.545	5.091	4.886		+	Medellín, Central					
Sincelejo (Sucre)	4.300	4.500	4.450		=	Mayorista de Antioquia	800	800	800		-
Valledupar, Mercado Nuevo	5.000	5.000	5.000		=	Maíz amarillo trillado					
Garbanzo importado						Armenia, Mercar	1.300	1.360	1.327		+
Arauca (Arauca)	3.200	3.200	3.200		=	Barranquilla, Barranquillita	1.300	1.345	1.324		-
Armenia, Mercar	5.595	5.683	5.637		-	Barranquilla, Granabastos	1.350	1.425	1.389		-
Bogotá, D. C., Paloquemao	6.320	6.560	6.427		-	Cali, La Floresta	1.700	1.700	1.700		=
Bucaramanga, Centroabastos	4.600	4.600	4.600		-	Cali, Santa Helena	1.520	1.520	1.520		=
Bucaramanga, Mercados del centro	5.500	5.500	5.500		=	Cali, Siloé	1.500	1.600	1.533		=
Cartago (Valle del Cauca)	4.968	5.400	5.189		+	Cartagena, Bazurto	1.500	1.550	1.525		=
Cúcuta, Cenabastos	5.400	5.800	5.600		-	Medellín, Central					
Cúcuta, La Nueva Sexta	5.000	5.400	5.200		-	Mayorista de Antioquia	1.200	1.200	1.200		-
Medellín, Central						Medellín, Plaza					
Mayorista de Antioquia	4.320	5.000	4.730		=	Minorista José María Villa	1.180	1.200	1.193		+
Medellín, Plaza						Montería (Córdoba)	1.080	1.200	1.135		=
Minorista José María Villa	5.600	6.000	5.733		=	Pereira, Mercasa	1.050	1.100	1.075		-
Neiva, Surabastos	4.800	5.520	5.120		-	Santa Marta (Magdalena)	1.320	1.400	1.360		+
Pamplona (Norte de Santander)	5.130	5.304	5.239		-	Sincelejo (Sucre)	1.111	1.178	1.128		=
Pereira, Mercasa	4.700	4.880	4.790		=	Tuluá (Valle del Cauca)	1.320	1.340	1.325		-
Tunja, Complejo de Servicios del Sur	5.600	6.000	5.800		=	Maíz blanco cáscara					
Villavicencio, CAV	4.200	4.840	4.590		-	Medellín, Central					
Lenteja importada						Mayorista de Antioquia	950	1.000	975		+
Arauca (Arauca)	5.888	5.888	5.888		=	San Vicente (Antioquia)	1.000	1.100	1.038		+
Armenia, Mercar	5.022	5.374	5.244		-	Maíz blanco retrillado					
Barranquilla, Barranquillita	4.250	4.380	4.313		-	Cartago (Valle del Cauca)	1.300	1.340	1.313		-
Barranquilla, Granabastos	4.200	4.300	4.263		-	Maíz blanco trillado					
Bogotá, D. C., Corabastos	4.600	4.760	4.695		-	Armenia, Mercar	1.340	1.440	1.393		+
Bogotá, D. C., Paloquemao	5.200	5.600	5.467		-	Barranquilla, Barranquillita	1.410	1.430	1.423		-
Bogotá, D. C., Plaza España	4.800	5.120	4.920		-	Barranquilla, Granabastos	1.525	1.550	1.536		-
Bucaramanga, Centroabastos	3.800	3.800	3.800		--	Bogotá, D. C., Corabastos	1.360	1.390	1.368		-
Bucaramanga, Mercados del centro	5.400	5.400	5.400		=	Bogotá, D. C., Paloquemao	1.600	1.720	1.640		-
Buenaventura (Valle del Cauca)	3.840	4.080	3.947		+	Bogotá, D. C., Plaza España	1.440	1.664	1.556		+
Cali, La Floresta	4.600	4.700	4.633		=	Cali, La Floresta	1.560	1.600	1.587		=
Cali, Santa Helena	4.360	4.400	4.387		+	Cali, Santa Helena	1.520	1.540	1.527		=
Cali, Siloé	4.960	5.000	4.973		=	Cali, Siloé	1.500	1.600	1.533		=
Cartagena, Bazurto	4.500	4.500	4.500		=	Cartago (Valle del Cauca)	1.200	1.260	1.220		-
Cartago (Valle del Cauca)	4.400	4.704	4.568		-	Cúcuta, Cenabastos	1.400	1.600	1.487		=
Cúcuta, Cenabastos	4.120	4.700	4.340		-	Cúcuta, La Nueva Sexta	1.667	1.750	1.694		-
Cúcuta, La Nueva Sexta	4.500	5.000	4.833		=	Florencia (Caquetá)	1.620	1.640	1.630		+
Florencia (Caquetá)	4.360	4.544	4.426		-	Ibagué, Plaza La 21	1.260	1.280	1.267		-
Ibagué, Plaza La 21	4.260	4.400	4.320		+	Medellín, Central					
Manizales (Caldas)	4.846	5.022	4.905		n.d.	Mayorista de Antioquia	1.200	1.250	1.213		-
Medellín, Central						Medellín, Plaza					
Mayorista de Antioquia	4.160	4.600	4.370		=	Minorista José María Villa	1.360	1.400	1.387		+
Medellín, Plaza						Montería (Córdoba)	1.120	1.200	1.165		=
Minorista José María Villa	5.440	5.800	5.613		=	Neiva, Surabastos	1.380	1.440	1.420		-
Montería (Córdoba)	4.000	4.200	4.085		=	Palmira (Valle del Cauca)	1.500	1.520	1.510		-
Neiva, Surabastos	4.560	5.040	4.760		+	Pereira, Mercasa	1.320	1.330	1.325		=
Palmira (Valle del Cauca)	4.500	5.000	4.750		=	Popayán (Cauca)	1.520	1.540	1.533		=
Pamplona (Norte de Santander)	4.609	4.870	4.739		+	Santa Marta (Magdalena)	1.280	1.500	1.375		+
Pasto, El Potrerillo	4.960	5.120	5.040		=	Sincelejo (Sucre)	1.356	1.378	1.372		=
Pereira, Mercasa	4.440	4.500	4.470		=	Tuluá (Valle del Cauca)	1.360	1.400	1.375		-
Popayán (Cauca)	4.960	5.200	5.067		+	Valledupar, Mercado Nuevo	1.360	1.400	1.373		+
Sincelejo (Sucre)	4.500	4.600	4.525		=	Villavicencio, CAV	1.520	1.600	1.540		=
Tuluá (Valle del Cauca)	4.264	4.840	4.576		=	Maíz pira					
Tunja, Complejo de Servicios del Sur	4.800	5.200	5.000		-	Arauca (Arauca)	3.100	3.100	3.100		=
Valledupar, Mercado Nuevo	5.000	5.000	5.000		-	Bogotá, D. C., Plaza España	2.320	2.496	2.404		n.d.
Villavicencio, CAV	4.522	4.783	4.637		+	Bucaramanga, Centroabastos	2.714	2.714	2.714		=
Maíz amarillo cáscara						Bucaramanga, Mercados del centro	2.786	2.976	2.881		+
Bogotá, D. C., Corabastos	816	832	824		+	Cúcuta, Cenabastos	2.300	2.400	2.353		+
Bogotá, D. C., Paloquemao	1.440	1.440	1.440		+	Cúcuta, La Nueva Sexta	2.200	2.320	2.267		-
Cartagena, Bazurto	800	840	820		-	Medellín, Central					
Manizales (Caldas)	1.080	1.080	1.080		-	Mayorista de Antioquia	2.400	2.600	2.460		=
Medellín, Central						Medellín, Plaza					
Mayorista de Antioquia	900	1.000	950		-	Minorista José María Villa	3.040	3.200	3.093		=
Medellín, Plaza						Neiva, Surabastos	774	887	839		--
Minorista José María Villa	1.100	1.100	1.100		++						
Montería (Córdoba)	780	840	815		=						
Neiva, Surabastos	774	887	839		--						

Tendencias:

- (---) Variación mayor al -20 %
- (--) Variación entre -10 % y -20 %
- (-) Variación entre 0 % y -10 %

(=) Variación igual a 0 %

(+) Variación entre 0 % y 10 %

(+ +) Variación entre 10 % y 20 %

(+++) Variación mayor al 20 %

(n.d.) No determinado

**Cuadro 5. Mercados mayoristas. Precios de venta de huevos y lácteos
2017 (25 al 31 de marzo)**

Productos y mercados	Pesos por kilogramo				Tenden- cia	Productos y mercados	Pesos por kilogramo				Tenden- cia			
	Mínimo	Máximo	Medio				Mínimo	Máximo	Medio					
Huevo blanco A						Huevo rojo AA (continuación)								
Buenaventura (Valle del Cauca)	307	350	324	+	Montería (Córdoba)	250	267	263	=	Neiva, Surabastos	250	270	258	-
Cartago (Valle del Cauca)	247	250	248	-	Palmira (Valle del Cauca)	283	297	290	+	Pamplona (Norte de Santander)	250	272	264	+
Manizales (Caldas)	230	250	241	-	Pasto, El Potrerillo	223	227	225	-	Popayán (Cauca)	297	300	298	-
Medellín, Central					Popayán (Sucre)	240	240	240	+	Tuluá (Valle del Cauca)	230	233	232	+
Mayorista de Antioquia	220	240	233	-	Valledupar, Mercado Nuevo	237	243	240	+	Villavicencio, CAV	245	250	249	-
Medellín, Plaza														
Minorista José María Villa	240	242	241	-										
Pereira, La 41	240	240	240	-										
Huevo blanco AA					Huevo rojo B									
Cartago (Valle del Cauca)	260	260	260	=	Armenia, Mercar	240	260	250	-	Barranquilla, Barranquillita	245	250	248	=
Manizales (Caldas)	240	267	254	-	Barranquilla, Granabastos	227	230	228	-	Bogotá, D. C., Corabastos	230	250	240	+
Medellín, Central					Bogotá, D. C., Paloquemao	210	210	210	-	Bogotá, D. C., Plaza Las Flores	250	250	250	=
Mayorista de Antioquia	240	250	245	-	Bucaramanga, Centroabastos	210	210	210	=	Cúcuta, Cenabastos	211	220	216	-
Medellín, Plaza					Ibagué, Plaza La 21	233	233	233	+	Medellín, Central				
Minorista José María Villa	265	268	266	+	Medellín, Central	210	230	222	-	Mayorista de Antioquia				
Pereira, La 41	260	260	260	-	Medellín, Plaza					Medellín, Plaza				
Huevo blanco B					Minorista José María Villa	205	220	212	+	Montería (Córdoba)	227	230	229	-
Cartago (Valle del Cauca)	217	223	220	+	Neiva, Surabastos	220	223	221	-	Sincelejo (Sucre)	220	223	222	-
Manizales (Caldas)	220	227	223	-	Sincelejo (Sucre)	220	223	222	-	Villavicencio, CAV	210	226	216	-
Medellín, Central														
Mayorista de Antioquia	210	230	222	-	Huevo rojo extra					Armenia, Mercar	300	320	310	-
Medellín, Plaza					Armenia, Mercar	310	320	313	=	Bogotá, D. C., Corabastos	320	330	323	+
Minorista José María Villa	205	220	212	+	Bogotá, D. C., Paloquemao	320	330	323	+	Bogotá, D. C., Plaza Las Flores	330	350	337	=
Pereira, La 41	230	230	230	-	Bucaramanga, Centroabastos	270	270	270	+	Cali, Galería Alameda	350	350	350	+
Huevo blanco extra					Cali, La Floresta	270	283	279	n.d.	Cali, Siloé	317	333	325	+
Manizales (Caldas)	280	300	293	-	Cúcuta, Cenabastos	267	270	268	=	Ibagué, Plaza La 21	300	333	317	-
Medellín, Central					Medellín, Central					Mayorista de Antioquia	300	360	325	+
Mayorista de Antioquia	300	360	325	+	Medellín, Plaza					Minorista José María Villa	310	315	312	-
Medellín, Plaza					Minorista José María Villa	310	315	312	-	Neiva, Surabastos	280	300	293	-
Minorista José María Villa	305	310	307	-	Palmira (Valle del Cauca)	307	317	312	+	Pasto, El Potrerillo	263	273	268	-
Pereira, La 41	307	307	307	-	Villavicencio, CAV	280	300	291	-					
Huevo rojo A					Leche en polvo					Arauca (Arauca)	13.754	13.754	13.754	=
Armenia, Mercar	250	260	253	=	Armenia, Mercar	17.875	22.500	19.748	-	Barranquilla, Granabastos	19.967	20.573	20.285	+
Barranquilla, Barranquillita	260	265	263	-	Barranquilla, Granabastos	22.917	23.325	23.073	n.d.	Bogotá, D. C., Corabastos	23.220	23.333	23.277	=
Barranquilla, Granabastos	250	253	252	-	Bucaramanga, Centroabastos	24.306	24.861	24.647	+	Bucaramanga, Mercados del centro	19.322	24.092	21.736	+
Bogotá, D. C., Corabastos	250	260	253	-	Buenaventura (Valle del Cauca)	18.421	21.111	19.791	+	Cali, La Floresta	18.421	21.944	20.383	=
Bogotá, D. C., Paloquemao	235	240	237	-	Cali, Santa Helena	19.737	21.667	20.646	=	Cali, Siloé	18.421	22.222	20.281	+
Bogotá, D. C., Plaza Las Flores	270	300	280	=	Cartago (Valle del Cauca)	18.421	22.222	20.281	+	Medellín, Central				
Bucaramanga, Centroabastos	250	250	250	++	Medellín, Central					Mayorista de Antioquia	15.825	15.917	15.873	+
Cali, Santa Helena	257	267	263	+	Medellín, Plaza					Palmira (Valle del Cauca)	19.211	21.701	20.240	-
Cali, Siloé	250	267	258	+	Minorista José María Villa	310	315	312	-	Pamplona (Norte de Santander)	11.750	12.333	12.056	+
Cartago (Valle del Cauca)	247	250	249	-	Neiva, Surabastos	280	300	293	-	Pasto, El Potrerillo	19.298	21.204	20.292	+
Cúcuta, Cenabastos	228	230	229	-	Palmira (Valle del Cauca)	307	317	312	+	Pereira, Mercasa	23.639	23.639	23.639	=
Ibagué, Plaza La 21	243	267	257	-	Villavicencio, CAV	280	300	291	-	Popayán (Cauca)	17.982	20.313	19.119	+
Medellín, Central					Queso campesino					Tuluá (Valle del Cauca)	18.632	22.899	20.566	-
Mayorista de Antioquia	220	240	233	-	Armenia, Mercar	11.000	12.000	11.300	-	Villavicencio, CAV	22.569	24.219	23.611	+
Medellín, Plaza					Bogotá, D. C., Corabastos	8.000	8.400	8.100	+					
Minorista José María Villa	240	242	241	-	Bogotá, D. C., Paloquemao	9.000	9.000	9.000	+					
Montería (Córdoba)	233	240	237	=	Bogotá, D. C., Plaza España	8.000	8.000	8.000	-					
Neiva, Surabastos	230	243	238	-	Bogotá, D. C., Plaza Las Flores	7.200	7.600	7.400	-					
Pamplona (Norte de Santander)	222	228	225	-	Bucaramanga, Mercados del centro	9.000	9.000	9.000	=					
Pasto, El Potrerillo	200	217	208	-	Cali, Galería Alameda	10.000	10.000	10.000	=					
Papayán (Cauca)	277	280	279	-	Cali, La Floresta	10.000	10.000	10.000	-					
Sincelejo (Sucre)	230	233	231	=	Cali, Santa Helena	9.900	9.900	9.900	-					
Tuluá (Valle del Cauca)	208	210	209	-										
Valledupar, Mercado Nuevo	230	237	233	-										
Villavicencio, CAV	225	233	229	-										
Huevo rojo AA														
Armenia, Mercar	280	300	287	=										
Barranquilla, Barranquillita	270	275	273	=										
Barranquilla, Granabastos	267	268	267	-										
Bogotá, D. C., Corabastos	270	280	273	-										
Bogotá, D. C., Paloquemao	250	250	250	-										
Bogotá, D. C., Plaza Las Flores	290	320	297	-										
Bucaramanga, Centroabastos	230	230	230	=										
Cali, Galería Alameda	310	317	312	n.d.										
Cali, La Floresta	267	267	267	-										
Cali, Santa Helena	283	300	296	-										
Cali, Siloé	280	283	282	+										
Cartagena, Bazurto	250	250	250	=										
Cartago (Valle del Cauca)	257	260	259	-										
Cúcuta, Cenabastos	244	250	247	=										
Ibagué, Plaza La 21	250	283	271	=										
Medellín, Central														
Mayorista de Antioquia	240	250	245	-										
Medellín, Plaza														
Minorista José María Villa	268	270	269	+										

Cuadro 5. Mercados mayoristas. Precios de venta de huevos y lácteos (conclusión) 2017 (25 al 31 de marzo)

Productos y mercados	Pesos por kilogramo				Tendencia	Productos y mercados	Pesos por kilogramo				Tendencia
	Mínimo	Máximo	Medio				Mínimo	Máximo	Medio		
Queso campesino (continuación)						Queso costeño (continuación)					
Cali, Siloé	11.000	11.000	11.000	=		Sincelejo (Sucre)	11.600	12.000	11.800	=	
Cúcuta, Cenabastos	9.500	10.000	9.750	=		Valledupar, Mercado Nuevo	12.000	13.000	12.500	+	
Ibagué, Plaza La 21	7.200	8.400	7.800	-		Villavicencio, CAV	9.600	10.000	9.867	-	
Manizales (Caldas)	7.600	7.600	7.600	-		Queso cuajada					
Medellín, Central						Armenia, Mercar	7.000	7.600	7.200	-	
Mayorista de Antioquia	10.500	11.800	11.033	+		Bogotá, D. C., Corabastos	9.000	9.000	9.000	=	
Montería (Córdoba)	12.000	12.000	12.000	=		Bogotá, D. C., Paloquemao	9.000	9.000	9.000	+	
Palmira (Valle del Cauca)	9.300	9.500	9.400	+		Bogotá, D. C., Plaza Las Flores	7.600	8.000	7.900	-	
Pereira, La 41	9.000	10.000	9.500	=		Bucaramanga, Mercados del centro	9.000	9.000	9.000	=	
Tuluá (Valle del Cauca)	9.800	10.000	9.933	=		Buenaventura (Valle del Cauca)	9.000	9.000	9.000	=	
Villavicencio, CAV	8.000	9.000	8.750	=		Cali, Galería Alameda	7.000	7.200	7.100	+	
Queso Caquetá						Cali, Santa Helena	7.500	7.600	7.575	+	
Cali, Galería Alameda	9.600	10.000	9.800	=		Cali, Siloé	7.000	7.200	7.067	+	
Cali, La Floresta	10.000	11.000	10.500	-		Cartago (Valle del Cauca)	7.200	7.200	7.200	=	
Cali, Santa Helena	9.800	9.900	9.850	-		Cúcuta, Cenabastos	9.000	9.000	9.000	=	
Cali, Siloé	10.000	10.500	10.333	-		Medellín, Central					
Palmira (Valle del Cauca)	10.000	10.500	10.250	++		Mayorista de Antioquia	9.000	9.400	9.133	=	
Popayán (Cauca)	10.600	10.800	10.700	+		Medellín, Plaza					
Tuluá (Valle del Cauca)	12.800	13.000	12.867	++		Minorista José María Villa	8.800	9.000	8.867	+	
Queso costeño						Palmira (Valle del Cauca)	7.200	7.500	7.350	+	
Armenia, Mercar	12.000	12.000	12.000	+++		Pereira, La 41	9.000	9.000	9.000	-	
Barranquilla, Barranquillita	11.300	11.500	11.450	+		Popayán (Cauca)	10.400	10.700	10.500	+	
Barranquilla, Granabastos	11.800	12.000	11.950	+		Tuluá (Valle del Cauca)	6.900	7.000	6.967	=	
Bogotá, D. C., Corabastos	12.000	12.000	12.000	+		Villavicencio, CAV	9.000	9.600	9.150	=	
Bogotá, D. C., Paloquemao	11.000	12.000	11.667	+		Queso doble crema					
Bogotá, D. C., Plaza España	11.000	11.000	11.000	+		Armenia, Mercar	11.000	12.000	11.450	-	
Bogotá, D. C., Plaza Las Flores	12.400	13.000	12.833	++		Bogotá, D. C., Corabastos	10.000	10.000	10.000	+	
Bucaramanga, Mercados del centro	11.000	11.000	11.000	+		Bogotá, D. C., Paloquemao	9.200	9.600	9.333	+	
Buenaventura (Valle del Cauca)	12.500	13.600	13.100	+		Bogotá, D. C., Plaza España	9.600	10.000	9.800	+	
Cali, Galería Alameda	9.600	10.000	9.800	=		Bogotá, D. C., Plaza Las Flores	9.200	9.800	9.567	+	
Cali, La Floresta	10.000	11.000	10.500	-		Bucaramanga, Mercados del centro	10.000	11.000	10.333	+	
Cali, Siloé	10.000	10.500	10.333	-		Buenaventura (Valle del Cauca)	10.000	10.400	10.133	=	
Cartagena, Bazurto	10.000	10.500	10.167	-		Cali, Galería Alameda	10.000	10.000	10.000	+	
Cúcuta, Cenabastos	11.000	11.500	11.250	+		Cali, La Floresta	10.000	10.400	10.100	--	
Ibagué, Plaza La 21	10.000	10.000	10.000	=		Cali, Santa Helena	10.000	10.000	10.000	+	
Manizales (Caldas)	12.500	12.500	12.500	+++		Cúcuta, Cenabastos	9.500	10.000	9.750	+	
Medellín, Central						Florencia (Caquetá)	10.000	10.000	10.000	=	
Mayorista de Antioquia	12.000	14.400	13.425	++		Ibagué, Plaza La 21	10.000	11.000	10.750	-	
Medellín, Plaza						Medellín, Central					
Minorista José María Villa	13.500	13.500	13.500	+++		Mayorista de Antioquia	10.000	11.520	10.480	=	
Montería (Córdoba)	12.500	13.000	12.875	=		Palmira (Valle del Cauca)	9.500	10.000	9.750	+	
Palmira (Valle del Cauca)	10.000	10.500	10.250	++		Popayán (Cauca)	10.700	10.800	10.767	+	
Pereira, La 41	14.000	14.000	14.000	+		Tuluá (Valle del Cauca)	10.000	10.400	10.200	-	
Santa Marta (Magdalena)	11.500	11.700	11.575	+		Villavicencio, CAV	10.400	10.400	10.400	=	

Tendencias:
 (---) Variación mayor al -20 %
 (--) Variación entre -10 % y -20 %
 (-) Variación entre 0 % y -10 %

(=) Variación igual a 0 %
 (+) Variación entre 0 % y 10 %
 (+ +) Variación entre 10 % y 20 %
 (+++) Variación mayor al 20 %
 (n.d.) No determinado

Cuadro 6. Mercados mayoristas. Precios de venta de carnes 2017 (25 al 31 de marzo)

Productos y mercados	Pesos por kilogramo				Tendencia	Productos y mercados	Pesos por kilogramo				Tendencia
	Mínimo	Máximo	Medio				Mínimo	Máximo	Medio		
Alas de pollo con costillar						Alas de pollo con costillar (continuación)					
Armenia, Mercar	4.400	5.000	4.733	=		Villavicencio, CAV	5.000	5.000	5.000	+	
Barranquilla, Barranquillita	3.000	3.200	3.075	-		Alas de pollo sin costillar					
Barranquilla, Granabastos	3.200	3.400	3.300	-		Arauca (Arauca)	5.100	5.700	5.433	-	
Bogotá, D. C., Frigorífico Ble Ltda.	4.000	5.000	4.833	+		Armenia, Mercar	5.600	6.000	5.867	-	
Bogotá, D. C., Frigorífico Guadalupe	3.200	3.800	3.500	+		Bogotá, D. C., Corabastos	5.000	5.200	5.067	=	
Bogotá, D. C., Plaza Las Flores	2.400	3.000	2.800	-		Bogotá, D. C., Frigorífico Ble Ltda.	6.000	6.000	6.000	+	
Cali, Galería Alameda	3.980	4.000	3.995	=		Bogotá, D. C., Frigorífico Guadalupe	5.400	6.500	5.950	+	
Cali, Santa Helena	4.400	4.600	4.450	+		Bogotá, D. C., Paloquemao	6.000	6.800	6.400	+	
Cartagena, Bazurto	4.400	4.500	4.450	+		Bogotá, D. C., Plaza Las Flores	5.400	5.600	5.500	-	
Florencia (Caquetá)	5.500	5.500	5.500	=		Bucaramanga, Frigoríficos	6.000	6.400	6.233	+	
Ibagué, Plaza La 21	4.600	4.800	4.733	=		Cúcuta, Cenabastos	4.800	5.924	5.241	+	
Montería (Córdoba)	3.800	4.200	3.967	=		Medellín, Central					
Neiva, Surabastos	4.400	4.600	4.533	+		Mayorista de Antioquia	6.000	7.350	6.683	=	
Palmira (Valle del Cauca)	4.400	4.600	4.533	=		Medellín, Plaza					
Santa Marta (Magdalena)	2.900	3.200	3.033	-		Minorista José María Villa	5.000	5.200	5.133	-	
Sincelejo (Sucre)	4.000	4.000	4.000	=							
Tuluá (Valle del Cauca)	4.900	5.200	5.033	+							
Valledupar, Mercado Nuevo	3.000	3.200	3.133	+							


Cuadro 6. Mercados mayoristas. Precios de venta de carnes (continuación)
2017 (25 al 31 de marzo)

Productos y mercados	Pesos por kilogramo				Tendencia	Productos y mercados	Pesos por kilogramo				Tendencia
	Mínimo	Máximo	Medio	Precios			Mínimo	Máximo	Medio	Precios	
Carne de cerdo, brazo con hueso						Carne de cerdo, espinazo					
Barranquilla, Barranquillita	9.300	9.500	9.400	-		Bogotá, D. C., Frigorífico Ble Ltda.	5.300	6.000	5.625	-	
Bogotá, D. C., Frigorífico Ble Ltda.	8.500	9.600	9.150	-		Bogotá, D. C., Frigorífico Guadalupe	5.500	6.500	5.950	+	
Bogotá, D. C., Frigorífico Guadalupe	9.000	9.500	9.283	-		Buenaventura (Valle del Cauca)	8.000	10.000	9.000	-	
Bogotá, D. C., Paloquemao	8.800	9.000	8.933	-		Cali, Santa Helena	6.500	7.000	6.775	+	
Bogotá, D. C., Plaza Las Flores	9.000	10.000	9.517	-		Cúcuta, Cenabastos	4.000	4.000	4.000	=	
Cartagena, Bazaruto	8.000	8.000	8.000	=		Ibagué, Plaza La 21	3.000	4.000	3.500	=	
Cúcuta, Cenabastos	9.000	10.000	9.500	=		Manizales (Caldas)	7.000	8.000	7.333	=	
Malambo (Atlántico), Carnes y carnes	7.800	7.800	7.800	=		Medellín, Central					
Montería (Córdoba)	9.000	10.000	9.333	=		Mayorista de Antioquia	4.600	5.600	5.267	+	
Sincelejo (Sucre)	8.000	8.000	8.000	=		Medellín, Plaza					
Valledupar, Mercado Nuevo	10.000	11.000	10.667	=		Minorista José María Villa	5.800	6.700	6.233	=	
Carne de cerdo, brazo sin hueso						Carne de cerdo, lomo con hueso					
Barranquilla, Barranquillita	9.900	10.000	9.975	+		Barranquilla, Barranquillita	9.800	10.000	9.950	+	
Bogotá, D. C., Frigorífico Ble Ltda.	9.500	11.000	10.117	+		Cartagena, Bazaruto	8.000	8.000	8.000	=	
Bogotá, D. C., Frigorífico Guadalupe	10.000	10.500	10.083	+		Cúcuta, Cenabastos	12.000	12.000	12.000	=	
Bogotá, D. C., Paloquemao	10.000	10.000	10.000	+		Cúcuta, La Nueva Sexta	11.000	12.000	11.500	-	
Bogotá, D. C., Plaza Las Flores	10.000	11.000	10.500	-		Malambo (Atlántico), Carnes y carnes	9.600	9.600	9.600	=	
Buenaventura (Valle del Cauca)	16.000	16.400	16.133	++		Montería (Córdoba)	9.000	10.000	9.333	=	
Cali, Santa Helena	12.000	13.200	12.550	++		Sincelejo (Sucre)	8.000	8.000	8.000	=	
Cartagena, Bazaruto	12.000	12.000	12.000	=		Valledupar, Mercado Nuevo	8.000	8.000	8.000	=	
Ibagué, Frigorífico Carlina	9.500	9.500	9.500	=		Carne de cerdo, lomo sin hueso					
Ibagué, Plaza La 21	10.000	11.500	10.875	+		Barranquilla, Barranquillita	13.000	13.200	13.100	=	
Malambo (Atlántico), Carnes y carnes	8.900	8.900	8.900	=		Bogotá, D. C., Frigorífico Ble Ltda.	12.500	14.000	13.167	-	
Medellín, Central						Bogotá, D. C., Frigorífico Guadalupe	13.000	13.600	13.367	+	
Mayorista de Antioquia	11.000	12.000	11.467	=		Bogotá, D. C., Paloquemao	13.000	13.200	13.067	+	
Montería (Córdoba)	13.000	14.000	13.333	=		Bogotá, D. C., Plaza Las Flores	12.000	13.600	13.100	-	
Palmira (Valle del Cauca)	11.000	11.000	11.000	=		Buenaventura (Valle del Cauca)	17.000	17.000	17.000	=	
Pasto, El Potrerillo	14.500	14.900	14.700	+		Cali, Santa Helena	13.000	14.800	14.275	+	
Pereira, La 41	13.000	14.000	13.500	+		Cartagena, Bazaruto	12.000	12.000	12.000	=	
Popayán (Cauca)	13.400	13.600	13.467	+		Cúcuta, Cenabastos	12.000	13.000	12.500	+	
Sincelejo (Sucre)	11.000	12.000	11.500	-		Cúcuta, La Nueva Sexta	12.000	14.000	12.667	+	
Tuluá (Valle del Cauca)	12.600	13.000	12.867	-		Florencia (Cauquetá)	16.000	16.000	16.000	=	
Valledupar, Mercado Nuevo	12.000	14.000	12.667	=		Ibagué, Frigorífico Carlina	15.000	15.000	15.000	=	
Villavicencio, CAV	10.600	11.000	10.900	=		Ibagué, Plaza La 21	12.600	14.000	13.550	+	
Carne de cerdo, cabeza de lomo						Carne de cerdo, costilla					
Bogotá, D. C., Frigorífico Ble Ltda.	9.500	11.000	10.117	-		Barranquilla, Barranquillita	9.900	10.000	9.975	=	
Bogotá, D. C., Frigorífico Guadalupe	9.800	10.500	10.133	+		Bogotá, D. C., Frigorífico Ble Ltda.	11.500	12.500	11.950	-	
Bogotá, D. C., Paloquemao	10.000	11.000	10.467	+		Bogotá, D. C., Frigorífico Guadalupe	10.600	11.500	11.100	-	
Bogotá, D. C., Plaza Las Flores	10.000	11.000	10.600	+		Bogotá, D. C., Paloquemao	11.000	12.000	11.333	+	
Cúcuta, Cenabastos	12.000	12.000	12.000	=		Bogotá, D. C., Plaza Las Flores	11.400	12.000	11.600	+	
Cúcuta, La Nueva Sexta	11.000	12.000	11.333	-		Buenaventura (Valle del Cauca)	13.000	14.000	13.667	=	
Ibagué, Frigorífico Carlina	9.500	9.500	9.500	=		Cartagena, Bazaruto	8.000	8.000	8.000	=	
Ibagué, Plaza La 21	10.000	11.500	10.875	+		Cúcuta, Cenabastos	10.000	12.000	11.000	-	
Villavicencio, CAV	11.000	11.000	11.000	=		Cúcuta, La Nueva Sexta	11.000	12.000	11.333	-	
Carne de cerdo, costilla						Carne de cerdo, pernil con hueso					
Barranquilla, Barranquillita	9.900	10.000	9.975	=		Barranquilla, Barranquillita	10.500	10.700	10.600	+	
Bogotá, D. C., Frigorífico Ble Ltda.	11.500	12.500	11.950	-		Bogotá, D. C., Frigorífico Ble Ltda.	10.000	10.500	10.250	-	
Bogotá, D. C., Frigorífico Guadalupe	10.600	11.500	11.100	-		Bogotá, D. C., Frigorífico Guadalupe	9.200	10.000	9.800	-	
Bogotá, D. C., Paloquemao	11.000	12.000	11.333	+		Bogotá, D. C., Plaza Las Flores	10.000	11.000	10.350	-	
Bogotá, D. C., Plaza Las Flores	11.400	12.000	11.600	+		Cartagena, Bazaruto	8.000	8.000	8.000	=	
Buenaventura (Valle del Cauca)	13.000	14.000	13.667	=		Cúcuta, Cenabastos	9.000	10.000	9.500	=	
Cartagena, Bazaruto	8.000	8.000	8.000	=		Cúcuta, La Nueva Sexta	9.500	11.000	10.167	-	
Cúcuta, Cenabastos	10.000	12.000	11.000	-		Ibagué, Plaza La 21	9.500	11.000	10.125	-	
Cúcuta, La Nueva Sexta	11.000	12.000	11.333	-		Malambo (Atlántico), Carnes y carnes	10.100	10.100	10.100	+	
Florencia (Cauquetá)	14.000	14.000	14.000	=		Montería (Córdoba)	10.000	10.000	10.000	=	
Ibagué, Frigorífico Carlina	12.800	12.800	12.800	=		Sincelejo (Sucre)	8.000	9.000	8.500	=	
Ibagué, Plaza La 21	11.000	13.900	12.225	+		Valledupar, Mercado Nuevo	11.000	11.000	11.000	=	
Malambo (Atlántico), Carnes y carnes	9.800	9.800	9.800	=		Villavicencio, CAV	10.600	11.000	10.900	+	
Manizales (Caldas)	12.000	14.000	12.667	=		Carne de cerdo, pernil sin hueso					
Medellín, Central						Bogotá, D. C., Frigorífico Ble Ltda.	10.600	11.800	11.133	-	
Mayorista de Antioquia	10.800	12.380	11.727	+		Bogotá, D. C., Frigorífico Guadalupe	10.800	11.000	10.967	-	
Medellín, Plaza						Bogotá, D. C., Plaza Las Flores	11.000	12.000	11.450	+	
Minorista José María Villa	13.500	14.000	13.667	=		Buenaventura (Valle del Cauca)	15.000	16.400	15.800	-	
Montería (Córdoba)	9.000	10.000	9.333	=		Cali, Santa Helena	12.000	13.800	12.700	+	
Palmira (Valle del Cauca)	9.000	9.000	9.000	=							
Pasto, El Potrerillo	13.300	13.700	13.500	+							
Pereira, La 41	14.000	14.000	14.000	=							
Popayán (Cauca)	9.000	9.000	9.000	=							
Tuluá (Valle del Cauca)	11.000	12.000	11.667	=							
Tunja, Complejo de Servicios del Sur	11.000	12.000	11.667	=							
Valledupar, Mercado Nuevo	11.000	12.000	11.333	=							
Villavicencio, CAV	11.000	11.000	11.000	=							
Carne de cerdo en canal											
Bogotá, D. C., Frigorífico Guadalupe	7.360	7.520	7.473	-							
Ibagué, Plaza La 21	7.200	8.400	7.810	-							
Malambo (Atlántico), Carnes y carnes	7.200	7.200	7.200	=							
Pereira, La 41	7.700	7.700	7.700	=							
Popayán (Cauca)	7.200	7.400	7.333	+							

Cuadro 6. Mercados mayoristas. Precios de venta de carnes (continuación)
2017 (25 al 31 de marzo)

Productos y mercados	Pesos por kilogramo				Tendencia	Productos y mercados	Pesos por kilogramo				Tendencia
	Mínimo	Máximo	Medio				Mínimo	Máximo	Medio		
Carne de cerdo, pernil sin hueso (continuación)						Carne de res, bola de brazo (continuación)					
Cartagena, Bazurto	12.000	12.000	12.000	=		Tuluá (Valle del Cauca)	16.000	16.400	16.200	-	
Cúcuta, Cenabastos	9.500	12.000	10.750	-		Valledupar, Mercado Nuevo	14.000	14.000	14.000	=	
Cúcuta, La Nueva Sexta	10.500	12.000	11.167	-		Carne de res, bola de pierna					
Ibagué, Frigorífico Carlima	12.000	12.000	12.000	=		Barranquilla, Barranquillita	13.900	14.100	14.000	=	
Ibagué, Plaza La 21	11.000	13.000	12.000	=		Barranquilla, Granabastos	16.000	16.500	16.300	+	
Malambo (Atlántico), Carnes y carnes	10.550	10.550	10.550	+		Bogotá, D. C., Frigorífico Ble Ltda.	13.600	13.600	13.600	-	
Manizales (Caldas)	14.000	14.000	14.000	=		Bogotá, D. C., Frigorífico Guadalupe	13.800	14.000	13.867	=	
Medellín, Central						Bogotá, D. C., Paloquemao	15.000	16.000	15.333	+	
Mayorista de Antioquia	11.000	13.780	12.260	=		Bucaramanga, Frigoríficos	18.000	18.330	18.165	-	
Medellín, Plaza						Buenaventura (Valle del Cauca)	16.000	17.000	16.333	=	
Minorista José María Villa	13.000	14.500	13.767	=		Cali, Santa Helena	15.000	17.800	16.650	+	
Montería (Córdoba)	13.000	14.000	13.333	=		Cartagena, Bazurto	13.500	13.500	13.500	=	
Palmira (Valle del Cauca)	12.000	12.600	12.300	=		Cúcuta, Cenabastos	12.000	14.000	12.667	-	
Pasto, El Potrerillo	16.500	16.800	16.633	+		Cúcuta, La Nueva Sexta	12.000	13.000	12.333	-	
Pereira, La 41	13.000	13.000	13.000	=		Florencia (Cauquetá)	16.000	16.000	16.000	=	
Popayán (Cauca)	13.600	13.600	13.600	+		Ibagué, Frigorífico Carlima	16.000	16.000	16.000	=	
Sincelejo (Sucre)	11.000	12.000	11.500	=		Ibagué, Plaza La 21	13.900	15.000	14.225	-	
Tuluá (Valle del Cauca)	12.900	14.000	13.300	-		Malambo (Atlántico), Carnes y carnes	15.500	15.500	15.500	-	
Tunja, Complejo de Servicios del Sur	11.000	12.000	11.667	-		Manizales (Caldas)	14.500	15.000	14.833	=	
Villavicencio, CAV	12.000	12.000	12.000	=		Medellín, Central					
						Mayorista de Antioquia	14.300	17.960	15.753	=	
						Medellín, Plaza					
Carne de cerdo, tocineta plancha						Minorista José María Villa	16.000	18.000	16.933	=	
Manizales (Caldas)	11.000	12.000	11.667	=		Montería (Córdoba)	13.000	14.000	13.500	=	
						Neiva, Surabastos	13.000	14.000	13.667	-	
Carne de cerdo, tocino barriga						Palmira (Valle del Cauca)	15.400	15.400	15.400	+	
Bogotá, D. C., Frigorífico Ble Ltda.	8.800	10.000	9.400	-		Pasto, El Potrerillo	17.300	17.500	17.400	+	
Bogotá, D. C., Frigorífico Guadalupe	9.000	10.500	9.867	+		Pereira, La 41	16.000	16.000	16.000	=	
Bogotá, D. C., Plaza Las Flores	8.000	9.400	8.650	-		Popayán (Cauca)	14.000	14.500	14.167	+	
Florencia (Cauquetá)	9.000	9.000	9.000	=		Sincelejo (Sucre)	15.000	15.000	15.000	=	
Ibagué, Plaza La 21	6.000	7.600	6.900	+		Tuluá (Valle del Cauca)	16.200	16.600	16.433	=	
Medellín, Central						Valledupar, Mercado Nuevo	14.000	14.000	14.000	=	
Mayorista de Antioquia	11.000	13.980	12.327	+		Villavicencio, CAV	13.000	14.000	13.750	=	
Medellín, Plaza											
Minorista José María Villa	12.600	13.000	12.800	=		Carne de res, bota					
Neiva, Surabastos	4.000	4.000	4.000	=		Barranquilla, Barranquillita	13.900	14.000	13.975	=	
Palmira (Valle del Cauca)	9.000	9.000	9.000	=		Barranquilla, Granabastos	15.000	16.500	15.833	=	
Pasto, El Potrerillo	8.900	9.200	9.033	=		Bogotá, D. C., Frigorífico Ble Ltda.	13.600	13.600	13.600	-	
Pereira, La 41	12.000	12.000	12.000	=		Bogotá, D. C., Frigorífico Guadalupe	13.800	14.000	13.867	=	
Popayán (Cauca)	5.000	5.200	5.067	+		Bogotá, D. C., Paloquemao	15.000	16.000	15.333	+	
Tunja, Complejo de Servicios del Sur	6.200	6.800	6.500	-		Bucaramanga, Frigoríficos	16.990	16.990	16.990	-	
						Cartagena, Bazurto	13.500	13.500	13.500	=	
Carne de cerdo, tocino papada						Cúcuta, Cenabastos	12.000	14.000	13.000	=	
Bogotá, D. C., Frigorífico Ble Ltda.	6.000	6.500	6.125	-		Ibagué, Frigorífico Carlima	12.000	12.000	12.000	=	
Bogotá, D. C., Frigorífico Guadalupe	6.000	6.500	6.417	+		Ibagué, Plaza La 21	13.600	14.900	14.125	-	
Bogotá, D. C., Plaza Las Flores	6.000	8.000	6.983	=		Malambo (Atlántico), Carnes y carnes	15.500	15.500	15.500	-	
Buenaventura (Valle del Cauca)	7.400	8.400	7.933	+		Manizales (Caldas)	14.000	16.000	15.000	=	
Cali, Santa Helena	8.200	8.400	8.300	+		Medellín, Central					
Cúcuta, Cenabastos	5.000	7.000	6.000	-		Mayorista de Antioquia	14.500	17.960	15.820	=	
Cúcuta, La Nueva Sexta	7.000	8.000	7.333	=		Medellín, Plaza					
Ibagué, Plaza La 21	6.000	7.600	6.800	+		Minorista José María Villa	16.200	17.300	16.700	=	
Manizales (Caldas)	9.000	10.000	9.333	=		Montería (Córdoba)	12.000	14.000	13.000	=	
Medellín, Central						Montería, Frigosinú	15.000	15.000	15.000	=	
Mayorista de Antioquia	7.000	8.100	7.567	=		Sincelejo (Sucre)	15.000	15.000	15.000	=	
Medellín, Plaza						Valledupar, Mercado Nuevo	13.000	14.000	13.333	=	
Minorista José María Villa	8.800	11.450	9.850	+		Villavicencio, CAV	13.000	14.000	13.750	=	
Pereira, La 41	9.500	10.000	9.750	=							
Tuluá (Valle del Cauca)	7.200	8.000	7.633	=		Carne de res, cadera					
						Barranquilla, Barranquillita	14.100	14.300	14.200	=	
Carne de res, bola de brazo						Barranquilla, Granabastos	15.000	16.600	15.867	-	
Barranquilla, Barranquillita	13.900	14.000	13.975	=		Bogotá, D. C., Frigorífico Ble Ltda.	13.600	13.600	13.600	-	
Barranquilla, Granabastos	15.000	16.500	15.833	+		Bogotá, D. C., Frigorífico Guadalupe	13.800	14.000	13.867	=	
Bogotá, D. C., Paloquemao	14.000	15.000	14.333	++		Bogotá, D. C., Paloquemao	15.000	16.000	15.333	+	
Bucaramanga, Frigoríficos	17.950	17.950	17.950	+++		Bucaramanga, Frigoríficos	18.700	19.400	19.050	=	
Buenaventura (Valle del Cauca)	17.000	17.000	17.000	+		Buenaventura (Valle del Cauca)	16.000	17.000	16.333	-	
Cali, Santa Helena	14.000	16.900	15.725	+		Cali, Santa Helena	15.000	17.800	16.650	+	
Cartagena, Bazurto	13.500	13.500	13.500	+		Cúcuta, Cenabastos	12.000	14.000	13.000	=	
Cúcuta, Cenabastos	12.000	12.000	12.000	-		Ibagué, Frigorífico Carlima	16.000	16.000	16.000	=	
Cúcuta, La Nueva Sexta	11.000	13.000	12.000	+		Ibagué, Plaza La 21	14.000	15.900	14.825	+	
Ibagué, Frigorífico Carlima	16.000	16.000	16.000	=		Malambo (Atlántico), Carnes y carnes	15.500	15.500	15.500	+	
Ibagué, Plaza La 21	11.000	14.400	13.325	+		Manizales (Caldas)	14.000	16.000	15.333	=	
Malambo (Atlántico), Carnes y carnes	15.500	15.500	15.500	=		Medellín, Central					
Manizales (Caldas)	13.000	14.000	13.333	=		Mayorista de Antioquia	15.000	17.960	16.653	=	
Medellín, Central						Montería (Córdoba)	13.000	14.000	13.500	=	
Mayorista de Antioquia	15.000	17.960	16.653	=		Montería, Frigosinú	12.500	12.500	12.500	=	
Montería (Córdoba)	13.000	14.000	13.500	=		Palmira (Valle del Cauca)	15.400	16.000	15.700	+	
Montería, Frigosinú	12.500	12.500	12.500	=		Pasto, El Potrerillo	17.500	17.700	17.600	+	
Palmira (Valle del Cauca)	15.400	16.000	15.700	+		Pereira, La 41	15.000	16.000	15.500	+	
Pasto, El Potrerillo	17.500	17.700	17.600	+		Popayán (Cauca)	14.000	14.500	14.167	+	
Pereira, La 41	15.000	16.000	15.500	+		Sincelejo (Sucre)	15.000	15.000	15.000	=	
Popayán (Cauca)	14.000	14.500	14.167	+							
Sincelejo (Sucre)	15.000	15.000	15.000	=							



Cuadro 6. Mercados mayoristas. Precios de venta de carnes (continuación)
2017 (25 al 31 de marzo)

Productos y mercados	Pesos por kilogramo				Tendencia	Productos y mercados	Pesos por kilogramo				Tendencia
	Mínimo	Máximo	Medio	Precios			Mínimo	Máximo	Medio	Precios	
Carne de res, cadera (continuación)						Carne de res, costilla (continuación)					
Tuluá (Valle del Cauca)	16.200	17.600	16.733	=		Malambo (Atlántico), Carnes y carnes	6.800	6.800	6.800	+	
Valledupar, Mercado Nuevo	14.000	14.000	14.000	=		Manizales (Caldas)	8.000	9.000	8.333	=	
Villavicencio, CAV	13.000	14.000	13.750	=		Medellín, Central					
Carne de res, centro de pierna						Mayorista de Antioquia	8.000	9.940	8.980	=	
Barranquilla, Barranquillita	11.900	12.000	11.975	=		Medellín, Plaza					
Barranquilla, Granabastos	15.900	16.000	15.967	=		Minorista José María Villa	7.000	8.000	7.600	+	
Bogotá, D. C., Frigorífico Ble Ltda.	13.600	13.600	13.600	-		Montería (Córdoba)	6.000	6.000	6.000	=	
Bogotá, D. C., Frigorífico Guadalupe	13.800	14.000	13.867	-		Montería, Frigosinú	7.000	7.000	7.000	=	
Bogotá, D. C., Paloquemao	15.000	16.000	15.333	+		Pasto, El Potrerillo	8.500	8.700	8.600	=	
Bucaramanga, Frigoríficos	18.700	19.070	18.885	-		Pereira, La 41	6.000	6.000	6.000	=	
Cartagena, Bazaruto	13.500	13.500	13.500	-		Popayán (Cauca)	6.400	6.600	6.533	+	
Cúcuta, Cenabastos	12.000	14.000	13.000	=		Valledupar, Mercado Nuevo	8.000	8.000	8.000	=	
Cúcuta, La Nueva Sexta	12.000	13.000	12.333	-		Villavicencio, CAV	9.000	10.000	9.250	=	
Ibagué, Frigorífico Carlina	16.000	16.000	16.000	=		Carne de res en canal					
Ibagué, Plaza La 21	14.000	15.900	14.975	+		Arauca (Arauca)	6.500	6.500	6.500	=	
Malambo (Atlántico), Carnes y carnes	15.500	15.500	15.500	=		Ibagué, Plaza La 21	8.640	8.960	8.800	+	
Manizales (Caldas)	15.000	16.000	15.667	=		Malambo (Atlántico), Carnes y carnes	7.400	7.400	7.400	=	
Medellín, Central						Montería (Córdoba)	7.600	7.900	7.750	=	
Mayorista de Antioquia	15.000	17.960	15.987	=		Montería, Frigosinú	8.600	8.600	8.600	=	
Medellín, Plaza						Popayán (Cauca)	8.500	8.600	8.567	+	
Minorista José María Villa	16.000	17.200	16.733	=		Carne de res, falda					
Montería (Córdoba)	14.000	14.000	14.000	=		Barranquilla, Barranquillita	11.000	11.100	11.025	+	
Montería, Frigosinú	15.000	15.000	15.000	=		Barranquilla, Granabastos	14.000	14.600	14.300	+	
Pereira, La 41	16.000	16.000	16.000	=		Bogotá, D. C., Frigorífico Ble Ltda.	10.600	11.800	11.333	+	
Sincelejo (Sucre)	15.000	15.000	15.000	=		Bogotá, D. C., Frigorífico Guadalupe	11.000	11.500	11.200	+	
Valledupar, Mercado Nuevo	14.000	14.000	14.000	=		Bogotá, D. C., Paloquemao	13.000	14.000	13.667	=	
Villavicencio, CAV	13.000	14.000	13.750	=		Buenaventura (Valle del Cauca)	14.000	14.000	14.000	=	
Carne de res, chatas						Cali, Santa Helena	8.000	9.000	8.500	+	
Barranquilla, Barranquillita	15.100	15.200	15.175	+		Cartagena, Bazaruto	10.000	10.500	10.250	=	
Barranquilla, Granabastos	17.000	18.000	17.333	+		Cúcuta, Cenabastos	11.000	12.000	11.333	=	
Bogotá, D. C., Frigorífico Ble Ltda.	15.500	16.600	16.100	-		Cúcuta, La Nueva Sexta	10.000	12.000	11.000	+	
Bogotá, D. C., Frigorífico Guadalupe	16.000	17.000	16.208	-		Ibagué, Frigorífico Carlina	12.000	12.000	12.000	=	
Bogotá, D. C., Paloquemao	17.000	17.000	17.000	-		Ibagué, Plaza La 21	12.000	13.900	12.475	-	
Bucaramanga, Frigoríficos	26.500	27.200	26.850	-		Malambo (Atlántico), Carnes y carnes	11.500	11.500	11.500	=	
Cartagena, Bazaruto	13.500	13.500	13.500	=		Manizales (Caldas)	9.000	9.000	9.000	=	
Cúcuta, Cenabastos	15.000	15.000	15.000	+		Medellín, Plaza					
Cúcuta, La Nueva Sexta	13.000	15.000	14.000	=		Minorista José María Villa	16.200	19.100	17.367	+	
Ibagué, Frigorífico Carlina	24.000	24.000	24.000	=		Montería (Córdoba)	8.000	9.000	8.250	=	
Ibagué, Plaza La 21	16.000	17.900	16.475	=		Montería, Frigosinú	12.000	12.000	12.000	=	
Malambo (Atlántico), Carnes y carnes	16.500	16.500	16.500	=		Palmira (Valle del Cauca)	8.400	9.000	8.700	+	
Medellín, Central						Pasto, El Potrerillo	13.000	13.200	13.100	+	
Mayorista de Antioquia	22.000	23.700	22.567	=		Pereira, La 41	11.000	12.000	11.500	=	
Medellín, Plaza						Popayán (Cauca)	10.400	10.600	10.533	+	
Minorista José María Villa	21.000	23.800	22.267	=		Tuluá (Valle del Cauca)	9.000	10.000	9.333	-	
Montería (Córdoba)	14.000	15.000	14.500	=		Carne de res, lomo de brazo					
Montería, Frigosinú	17.500	17.500	17.500	=		Bogotá, D. C., Paloquemao	13.000	14.000	13.667	+	
Palmira (Valle del Cauca)	16.000	17.000	16.500	-		Cúcuta, Cenabastos	11.000	12.000	11.667	=	
Pasto, El Potrerillo	18.900	19.100	19.000	+		Cúcuta, La Nueva Sexta	10.000	12.000	11.333	-	
Pereira, La 41	18.000	18.000	18.000	=		Montería (Córdoba)	14.000	14.000	14.000	=	
Popayán (Cauca)	16.000	16.500	16.167	+		Montería, Frigosinú	12.000	12.000	12.000	=	
Sincelejo (Sucre)	15.000	15.000	15.000	=		Pasto, El Potrerillo	17.400	17.600	17.500	+	
Tuluá (Valle del Cauca)	18.900	19.000	18.967	=		Pereira, La 41	15.000	15.000	15.000	=	
Valledupar, Mercado Nuevo	16.000	17.000	16.333	=		Popayán (Cauca)	13.800	13.800	13.800	+	
Villavicencio, CAV	14.000	15.000	14.750	=		Sincelejo (Sucre)	11.000	11.000	11.000	=	
Carne de res, cogote						Valledupar, Mercado Nuevo	14.000	14.000	14.000	=	
Bogotá, D. C., Frigorífico Ble Ltda.	10.000	11.000	10.600	+		Carne de res, lomo fino					
Bogotá, D. C., Frigorífico Guadalupe	9.500	10.500	10.117	+		Barranquilla, Barranquillita	22.500	22.600	22.525	=	
Bogotá, D. C., Paloquemao	11.000	12.000	11.333	-		Barranquilla, Granabastos	20.000	23.000	22.000	+	
Bucaramanga, Frigoríficos	14.400	14.600	14.500	-		Bogotá, D. C., Frigorífico Ble Ltda.	22.000	24.000	22.667	+	
Ibagué, Frigorífico Carlina	7.600	7.600	7.600	-		Bogotá, D. C., Frigorífico Guadalupe	22.000	23.000	22.500	-	
Ibagué, Plaza La 21	6.000	8.700	7.150	+		Bogotá, D. C., Paloquemao	23.000	24.000	23.333	+	
Manizales (Caldas)	8.000	10.000	9.000	=		Bucaramanga, Frigoríficos	37.700	37.900	37.800	-	
Montería (Córdoba)	12.000	12.000	12.000	=		Buenaventura (Valle del Cauca)	20.000	21.000	20.667	=	
Montería, Frigosinú	11.500	11.500	11.500	=		Cartagena, Bazaruto	20.000	20.000	20.000	=	
Pereira, La 41	12.000	12.000	12.000	=		Cúcuta, Cenabastos	15.000	17.000	16.000	=	
Carne de res, costilla						Cúcuta, La Nueva Sexta	13.000	15.000	14.333	-	
Barranquilla, Barranquillita	6.000	6.100	6.025	=		Ibagué, Plaza La 21	20.000	22.000	21.000	+	
Bogotá, D. C., Frigorífico Ble Ltda.	10.000	11.000	10.583	+		Malambo (Atlántico), Carnes y carnes	25.500	25.500	25.500	=	
Bogotá, D. C., Frigorífico Guadalupe	9.000	11.000	9.783	+		Manizales (Caldas)	16.000	18.000	17.000	=	
Bogotá, D. C., Paloquemao	12.000	12.000	12.000	+		Medellín, Central					
Bucaramanga, Frigoríficos	16.400	16.800	16.600	+		Mayorista de Antioquia	26.000	28.000	27.267	+	
Buenaventura (Valle del Cauca)	10.000	10.000	10.000	+		Medellín, Plaza					
Cali, Santa Helena	7.200	8.000	7.650	+		Minorista José María Villa	30.000	32.900	31.300	+	
Cartagena, Bazaruto	6.000	6.000	6.000	=		Montería (Córdoba)	19.000	20.000	19.250	=	
Cúcuta, Cenabastos	8.000	12.000	9.333	-		Montería, Frigosinú	28.000	28.000	28.000	=	
Cúcuta, La Nueva Sexta	8.000	8.000	8.000	=		Palmira (Valle del Cauca)	17.000	17.000	17.000	=	
Ibagué, Frigorífico Carlina	7.600	7.600	7.600	=		Pasto, El Potrerillo	19.000	19.200	19.100	+	
Ibagué, Plaza La 21	7.000	9.000	8.000	+		Pereira, La 41	19.000	19.000	19.000	=	

Cuadro 6. Mercados mayoristas. Precios de venta de carnes (continuación)
2017 (25 al 31 de marzo)

Productos y mercados	Pesos por kilogramo				Tendencia	Productos y mercados	Pesos por kilogramo				Tendencia
	Mínimo	Máximo	Medio				Mínimo	Máximo	Medio		
Carne de res, lomo fino (continuación)						Carne de res, murillo (continuación)					
Popayán (Cauca)	17.000	17.000	17.000		=	Montería (Córdoba)	10.000	10.000	10.000		=
Sincelejo (Sucre)	16.000	18.000	17.000		=	Montería, Frigosinú	11.500	11.500	11.500		=
Tuluá (Valle del Cauca)	26.000	26.300	26.150		=	Neiva, Surabastos	8.000	9.000	8.500		-
Valledupar, Mercado Nuevo	16.000	17.000	16.667		=	Villavicencio, CAV	10.000	10.000	10.000		=
Villavicencio, CAV	18.000	18.000	18.000		-						
Carne de res molida, murillo						Carne de res, paletero					
Bogotá, D. C., Frigorífico Ble Ltda.	9.400	10.600	10.017		+	Bogotá, D. C., Paloquemao	13.000	14.000	13.533		=
Bogotá, D. C., Frigorífico Guadalupe	9.000	10.500	10.017		+	Bucaramanga, Frigoríficos	14.620	14.620	14.620		--
Bogotá, D. C., Paloquemao	11.000	12.000	11.667		-	Cúcuta, Cenabastos	11.000	12.000	11.667		+
Bucaramanga, Frigoríficos	13.000	13.700	13.350		++	Cúcuta, La Nueva Sexta	10.000	12.000	11.000		-
Cúcuta, Cenabastos	10.000	12.000	10.667		+	Ibagué, Frigorífico Carlina	12.000	12.000	12.000		=
Cúcuta, La Nueva Sexta	10.000	10.000	10.000		-	Ibagué, Plaza La 21	11.000	13.000	12.100		-
Florencia (Cauquetá)	10.000	10.000	10.000		=	Malambo (Atlántico), Carnes y carnes	9.850	9.850	9.850		+
Ibagué, Frigorífico Carlina	11.500	11.500	11.500		=	Manizales (Caldas)	12.000	13.000	12.333		=
Ibagué, Plaza La 21	9.000	10.400	9.825		-	Medellín, Central					
Neiva, Surabastos	8.000	9.000	8.333		--	Mayorista de Antioquia	15.000	17.400	15.800		=
Villavicencio, CAV	9.000	10.000	9.750		=	Montería (Córdoba)	13.000	13.000	13.000		=
						Montería, Frigosinú	11.500	11.500	11.500		=
						Pereira, La 41	15.000	15.000	15.000		=
						Sincelejo (Sucre)	13.000	13.000	13.000		=
						Valledupar, Mercado Nuevo	12.000	12.000	12.000		=
Carne de res, morrillo						Carne de res, pecho					
Bogotá, D. C., Frigorífico Ble Ltda.	10.000	11.600	10.967		-	Bogotá, D. C., Frigorífico Ble Ltda.	11.600	12.000	11.767		-
Bogotá, D. C., Frigorífico Guadalupe	10.000	11.000	10.875		+	Bogotá, D. C., Frigorífico Guadalupe	11.500	12.000	11.904		+
Bogotá, D. C., Paloquemao	13.600	14.000	13.867		+	Bogotá, D. C., Paloquemao	13.000	14.000	13.667		+
Bucaramanga, Frigoríficos	11.540	13.000	12.270		-	Bucaramanga, Frigoríficos	13.766	14.800	14.283		-
Buenaventura (Valle del Cauca)	11.400	14.000	12.800		-	Buenaventura (Valle del Cauca)	14.000	14.000	14.000		=
Cali, Santa Helena	11.800	14.000	12.700		++	Cali, Santa Helena	14.000	15.500	14.625		++
Cúcuta, Cenabastos	11.000	12.000	11.667		+	Cúcuta, Cenabastos	11.000	12.000	11.667		+
Cúcuta, La Nueva Sexta	10.000	12.000	11.000		-	Cúcuta, La Nueva Sexta	10.000	12.000	11.000		-
Florencia (Cauquetá)	13.000	13.000	13.000		=	Ibagué, Frigorífico Carlina	11.500	11.500	11.500		=
Ibagué, Frigorífico Carlina	12.000	12.000	12.000		=	Ibagué, Plaza La 21	12.000	13.700	12.525		=
Ibagué, Plaza La 21	9.900	11.000	10.225		=	Manizales (Caldas)	9.000	10.000	9.667		=
Malambo (Atlántico), Carnes y carnes	9.000	9.000	9.000		=	Medellín, Central					
Medellín, Central						Mayorista de Antioquia	9.600	13.200	10.800		=
Mayorista de Antioquia	12.500	14.000	13.367		=	Medellín, Plaza					
Montería (Córdoba)	12.000	12.000	12.000		=	Minorista José María Villa	11.500	12.800	11.967		=
Montería, Frigosinú	11.500	11.500	11.500		=	Montería (Córdoba)	12.000	12.000	12.000		=
Palmira (Valle del Cauca)	13.000	13.000	13.000		+	Montería, Frigosinú	12.000	12.000	12.000		=
Pasto, El Potrerillo	13.900	14.100	14.000		+	Palmira (Valle del Cauca)	13.000	13.000	13.000		+
Pereira, La 41	14.000	14.000	14.000		=	Pasto, El Potrerillo	13.800	14.000	13.900		+
Popayán (Cauca)	10.400	10.600	10.467		+	Pereira, La 41	12.000	12.000	12.000		=
Tuluá (Valle del Cauca)	13.000	13.000	13.000		+	Popayán (Cauca)	10.400	10.600	10.533		+
Villavicencio, CAV	10.000	10.000	10.000		=	Tuluá (Valle del Cauca)	13.000	13.600	13.267		+
						Valledupar, Mercado Nuevo	12.000	12.000	12.000		=
Carne de res, muchacho						Carne de res, punta de anca					
Barranquilla, Barranquillita	12.900	13.000	12.975		=	Barranquilla, Barranquillita	15.000	15.100	15.025		+
Barranquilla, Granabastos	15.800	16.000	15.933		=	Barranquilla, Granabastos	17.000	18.000	17.667		+
Bogotá, D. C., Paloquemao	16.000	17.000	16.333		+	Bogotá, D. C., Frigorífico Ble Ltda.	15.000	18.000	16.167		-
Bucaramanga, Frigoríficos	20.240	20.600	20.420		-	Bogotá, D. C., Frigorífico Guadalupe	15.000	16.000	15.729		-
Buenaventura (Valle del Cauca)	16.000	17.000	16.333		=	Bogotá, D. C., Paloquemao	16.000	17.000	16.333		+
Cali, Santa Helena	15.000	16.000	15.750		+	Bucaramanga, Frigoríficos	26.500	27.300	26.900		-
Cartagena, Bazurto	13.500	13.500	13.500		=	Buenaventura (Valle del Cauca)	17.000	18.000	17.333		=
Cúcuta, Cenabastos	12.000	14.000	12.667		=	Cali, Santa Helena	18.000	21.000	19.333		++
Cúcuta, La Nueva Sexta	12.000	13.000	12.333		=	Cartagena, Bazurto	13.500	13.500	13.500		=
Ibagué, Frigorífico Carlina	12.000	12.000	12.000		=	Cúcuta, Cenabastos	13.000	14.000	13.333		-
Ibagué, Plaza La 21	14.000	14.900	14.325		=	Cúcuta, La Nueva Sexta	12.000	13.000	12.667		=
Malambo (Atlántico), Carnes y carnes	16.100	16.100	16.100		=	Ibagué, Frigorífico Carlina	24.900	24.900	24.900		=
Manizales (Caldas)	14.000	15.000	14.333		=	Ibagué, Plaza La 21	14.000	18.900	15.725		+
Medellín, Central						Malambo (Atlántico), Carnes y carnes	16.200	16.200	16.200		=
Mayorista de Antioquia	14.000	17.960	15.653		=	Manizales (Caldas)	15.000	17.000	16.000		=
Medellín, Plaza						Medellín, Central					
Minorista José María Villa	16.000	17.300	16.700		=	Mayorista de Antioquia	22.000	24.500	23.167		=
Montería (Córdoba)	14.000	15.000	14.500		=	Medellín, Plaza					
Montería, Frigosinú	14.500	14.500	14.500		=	Minorista José María Villa	23.000	26.100	24.033		+
Palmira (Valle del Cauca)	15.000	15.400	15.200		=	Montería (Córdoba)	15.000	15.000	15.000		=
Pasto, El Potrerillo	17.500	17.700	17.600		+	Montería, Frigosinú	17.000	17.000	17.000		=
Pereira, La 41	16.000	16.000	16.000		=	Palmira (Valle del Cauca)	17.000	17.000	17.000		-
Popayán (Cauca)	15.000	15.500	15.167		+	Pasto, El Potrerillo	17.700	17.900	17.800		+
Sincelejo (Sucre)	15.000	15.000	15.000		=	Pereira, La 41	16.000	17.000	16.500		=
Tuluá (Valle del Cauca)	15.400	16.700	15.900		+	Popayán (Cauca)	15.000	15.500	15.167		+
Valledupar, Mercado Nuevo	14.000	14.000	14.000		=	Sincelejo (Sucre)	15.000	15.000	15.000		=
Villavicencio, CAV	13.000	14.000	13.750		=	Tuluá (Valle del Cauca)	18.000	18.500	18.250		=
						Valledupar, Mercado Nuevo	15.000	16.000	15.667		+
						Villavicencio, CAV	13.000	14.000	13.750		=
Carne de res, murillo						Carne de res, sobrecarraga					
Bogotá, D. C., Frigorífico Ble Ltda.	9.400	10.600	10.017		+	Barranquilla, Barranquillita	11.500	11.600	11.575		=
Bogotá, D. C., Frigorífico Guadalupe	9.500	10.500	9.967		+	Barranquilla, Granabastos	13.000	14.000	13.667		=
Bogotá, D. C., Paloquemao	11.000	12.000	11.667		-						
Bucaramanga, Frigoríficos	13.120	13.700	13.410		++						
Cúcuta, Cenabastos	10.000	12.000	10.667		+						
Cúcuta, La Nueva Sexta	10.000	10.500	10.167		=						
Ibagué, Frigorífico Carlina	11.500	11.500	11.500		=						
Ibagué, Plaza La 21	10.000	11.400	10.450		-						
Manizales (Caldas)	9.000	13.000	11.333		=						


Cuadro 6. Mercados mayoristas. Precios de venta de carnes (continuación)
2017 (25 al 31 de marzo)

Productos y mercados	Pesos por kilogramo				Tendencia	Productos y mercados	Pesos por kilogramo				Tendencia
	Mínimo	Máximo	Medio	Precios			Mínimo	Máximo	Medio	Precios	
Carne de res, sobrebarriga (continuación)						Pechuga de pollo (continuación)					
Bogotá, D. C., Frigorífico Ble Ltda.	11.600	12.000	11.867		+	Pasto, El Potrerillo	11.400	12.000	11.667		=
Bogotá, D. C., Frigorífico Guadalupe	12.000	12.000	12.000		+	Popayán (Cauca)	8.000	8.400	8.267		-
Bogotá, D. C., Paloquemao	13.000	14.000	13.667		-	Santa Marta (Magdalena)	6.500	7.300	6.867		+
Bucaramanga, Frigoríficos	15.690	17.385	16.538		-	Sincelejo (Sucre)	7.600	8.000	7.800		=
Buenaventura (Valle del Cauca)	13.000	14.000	13.667		+	Tuluá (Valle del Cauca)	8.800	10.000	9.150		=
Cali, Santa Helena	14.000	14.700	14.367		=	Valledupar, Mercado Nuevo	5.700	5.800	5.733		+
Cartagena, Bazurto	10.000	10.500	10.250		=	Villavicencio, CAV	7.400	8.000	7.650		+
Cúcuta, Cenabastos	12.000	13.000	12.333		++	Pierna pernil con rabadilla					
Cúcuta, La Nueva Sexta	11.000	12.000	11.667		=	Arauca (Arauca)	5.200	5.500	5.333		+
Florencia (Cauquetá)	13.000	13.000	13.000		=	Armenia, Mercar	4.800	5.200	5.000		+
Ibagué, Frigorífico Carlina	11.500	11.500	11.500		=	Barranquilla, Barranquillita	3.100	3.200	3.175		-
Ibagué, Plaza La 21	12.000	12.500	12.125		+	Barranquilla, Granabastos	2.800	3.400	3.150		--
Malambo (Atlántico), Carnes y carnes	11.500	11.500	11.500		=	Bogotá, D. C., Frigorífico Guadalupe	4.800	5.500	5.250		-
Manizales (Caldas)	12.000	13.000	12.333		=	Bogotá, D. C., Plaza Las Flores	4.000	5.000	4.450		--
Medellín, Central						Bucaramanga, Frigoríficos	4.500	5.100	4.783		+
Mayorista de Antioquia	11.000	13.200	12.067		=	Buenaventura (Valle del Cauca)	4.000	4.000	4.000		-
Medellín, Plaza						Cali, Santa Helena	3.800	4.000	3.850		-
Minorista José María Villa	13.300	13.900	13.567		=	Cartagena, Bazurto	3.500	3.500	3.500		=
Montería (Córdoba)	12.000	13.000	12.250		=	Cúcuta, Cenabastos	3.903	4.400	4.134		+
Montería, Frigosinú	12.000	12.000	12.000		=	Florencia (Cauquetá)	6.000	6.000	6.000		=
Neiva, Surabastos	10.000	10.000	10.000		-	Ibagué, Plaza La 21	5.400	5.800	5.600		-
Pasto, El Potrerillo	13.900	14.100	14.000		+	Medellín, Plaza					
Pereira, La 41	13.000	14.000	13.500		=	Minorista José María Villa	3.800	3.800	3.800		=
Popayán (Cauca)	13.400	13.600	13.533		=	Montería (Córdoba)	3.400	3.600	3.500		=
Sincelejo (Sucre)	11.000	11.000	11.000		=	Neiva, Surabastos	4.400	5.000	4.800		-
Tuluá (Valle del Cauca)	14.200	15.000	14.667		=	Palmira (Valle del Cauca)	4.400	4.600	4.467		-
Valledupar, Mercado Nuevo	12.000	12.000	12.000		=	Santa Marta (Magdalena)	2.900	3.300	3.133		+
Villavicencio, CAV	11.000	12.000	11.750		+	Sincelejo (Sucre)	4.000	4.400	4.200		=
Menudencias de pollo						Tuluá (Valle del Cauca)	5.300	5.600	5.500		=
Armenia, Mercar	4.000	4.200	4.100		=	Valledupar, Mercado Nuevo	3.000	3.200	3.067		=
Bogotá, D. C., Frigorífico Ble Ltda.	1.000	1.000	1.000		=	Villavicencio, CAV	5.400	5.600	5.500		=
Bogotá, D. C., Frigorífico Guadalupe	700	900	800		-	Pierna pernil sin rabadilla					
Florencia (Cauquetá)	2.400	2.400	2.400		=	Bogotá, D. C., Corabastos	5.500	6.600	6.033		-
Ibagué, Plaza La 21	1.000	1.000	1.000		=	Bogotá, D. C., Frigorífico Ble Ltda.	7.000	7.900	7.500		+
Montería (Córdoba)	1.400	2.000	1.667		=	Bogotá, D. C., Frigorífico Guadalupe	5.800	6.800	6.067		+
Neiva, Surabastos	1.400	1.600	1.467		-	Bogotá, D. C., Paloquemao	6.400	7.400	6.933		+
Pasto, El Potrerillo	1.000	1.000	1.000		=	Bogotá, D. C., Plaza Las Flores	5.200	5.600	5.425		-
Popayán (Cauca)	1.200	1.300	1.233		+	Bucaramanga, Frigoríficos	6.600	6.700	6.633		=
Villavicencio, CAV	1.400	1.400	1.400		=	Piernas de pollo					
Muslos de pollo con rabadilla						Armenia, Mercar	6.400	6.800	6.600		=
Medellín, Plaza						Bogotá, D. C., Corabastos	6.400	7.000	6.800		+
Minorista José María Villa	5.200	5.300	5.233		=	Bogotá, D. C., Frigorífico Ble Ltda.	8.000	8.600	8.283		++
Muslos de pollo sin rabadilla						Bogotá, D. C., Frigorífico Guadalupe	6.200	7.300	6.683		++
Arauca (Arauca)	6.000	6.000	6.000		=	Bogotá, D. C., Paloquemao	7.200	8.000	7.600		-
Bogotá, D. C., Corabastos	5.800	6.600	6.133		=	Bucaramanga, Frigoríficos	7.200	7.500	7.300		=
Bogotá, D. C., Frigorífico Ble Ltda.	6.700	7.200	6.983		+	Cali, Santa Helena	5.400	5.400	5.400		=
Bogotá, D. C., Frigorífico Guadalupe	5.600	6.500	5.892		+	Cúcuta, Cenabastos	6.050	6.300	6.170		=
Bogotá, D. C., Paloquemao	6.000	6.200	6.067		+	Manizales (Caldas)	5.500	6.000	5.767		=
Bogotá, D. C., Plaza Las Flores	4.000	4.600	4.350		+	Medellín, Central					
Bucaramanga, Frigoríficos	7.100	7.400	7.200		+	Mayorista de Antioquia	6.200	7.400	6.833		-
Medellín, Central						Medellín, Plaza					
Mayorista de Antioquia	6.200	8.100	7.200		-	Minorista José María Villa	4.800	5.000	4.933		-
Pechuga de pollo						Palmira (Valle del Cauca)	6.000	6.000	6.000		-
Arauca (Arauca)	6.200	6.700	6.467		+	Pasto, El Potrerillo	8.400	8.600	8.533		+
Armenia, Mercar	8.000	8.200	8.067		-	Popayán (Cauca)	5.400	5.600	5.533		-
Barranquilla, Barranquillita	6.500	6.700	6.600		-	Tuluá (Valle del Cauca)	6.400	6.800	6.533		=
Barranquilla, Granabastos	6.800	7.000	6.933		-	Valledupar, Mercado Nuevo	6.400	7.000	6.667		-
Bogotá, D. C., Corabastos	7.400	7.600	7.467		+	Pollo entero congelado sin vísceras					
Bogotá, D. C., Frigorífico Ble Ltda.	8.000	8.600	8.267		+	Arauca (Arauca)	6.800	6.800	6.800		=
Bogotá, D. C., Frigorífico Guadalupe	7.000	7.600	7.308		+	Barranquilla, Barranquillita	4.000	4.100	4.050		-
Bogotá, D. C., Paloquemao	9.000	9.200	9.067		+	Barranquilla, Granabastos	4.000	4.300	4.100		-
Bogotá, D. C., Plaza Las Flores	6.000	6.800	6.417		+	Bucaramanga, Frigoríficos	6.200	6.200	6.200		+
Bucaramanga, Frigoríficos	7.500	8.000	7.800		+	Cali, Galería Alameda	6.000	6.000	6.000		=
Buenaventura (Valle del Cauca)	8.200	8.600	8.433		+	Cali, Santa Helena	5.400	5.600	5.500		+
Cali, Santa Helena	7.500	7.600	7.525		=	Cartagena, Bazurto	4.500	4.500	4.500		=
Cúcuta, Cenabastos	6.384	7.500	6.895		+	Medellín, Central					
Florencia (Cauquetá)	9.000	9.000	9.000		+	Mayorista de Antioquia	5.000	6.450	5.550		-
Ibagué, Frigorífico Carlina	9.000	9.000	9.000		=	Medellín, Plaza					
Ibagué, Plaza La 21	7.000	7.600	7.267		-	Minorista José María Villa	5.600	5.800	5.667		-
Manizales (Caldas)	6.500	7.500	7.000		--	Montería (Córdoba)	4.600	5.000	4.800		=
Medellín, Central						Pasto, El Potrerillo	7.800	8.000	7.933		+
Mayorista de Antioquia	7.500	9.100	8.200		=	Popayán (Cauca)	6.000	6.000	6.000		+
Medellín, Plaza						Santa Marta (Magdalena)	3.800	4.300	3.967		-
Minorista José María Villa	6.600	7.000	6.800		-	Valledupar, Mercado Nuevo	4.300	5.000	4.700		-
Montería (Córdoba)	6.200	7.600	6.933		=	Pollo entero fresco con vísceras					
Neiva, Surabastos	6.400	7.200	6.867		-	Ibagué, Plaza La 21	5.200	5.600	5.400		-
Palmira (Valle del Cauca)	7.800	8.000	7.900		+						

Cuadro 6. Mercados mayoristas. Precios de venta de carnes (conclusión) 2017 (25 al 31 de marzo)

Productos y mercados	Pesos por kilogramo			Tendencia
	Mínimo	Máximo	Medio	
Pollo entero fresco sin vísceras				
Armenia, Mercar	5.700	6.000	5.900	=
Bogotá, D. C., Corabastos	5.800	6.600	6.133	+
Bogotá, D. C., Frigorífico Ble Ltda.	5.800	6.400	6.050	-
Bogotá, D. C., Frigorífico Guadalupe	5.000	5.500	5.350	-
Bogotá, D. C., Paloquemao	6.000	6.800	6.467	-
Bucaramanga, Frigoríficos	6.100	6.200	6.150	+
Ibagué, Frigorífico Carlina	6.400	6.400	6.400	=
Ibagué, Plaza La 21	5.800	6.400	6.133	+
Palmira (Valle del Cauca)	5.600	5.600	5.600	=
Pasto, El Potrerillo	7.800	8.200	8.000	=

Tendencias:

- (--) Variación mayor al -20 %
- (-) Variación entre -10 % y -20 %
- (-) Variación entre 0 % y -10 %

Productos y mercados	Pesos por kilogramo			Tendencia
	Mínimo	Máximo	Medio	
Pollo entero fresco sin vísceras (continuación)				
Sincelejo (Sucre)	5.400	5.600	5.450	=
Tuluá (Valle del Cauca)	6.600	7.000	6.750	=
Villavicencio, CAV	5.600	5.800	5.750	=
Rabadillas de pollo				
Armenia, Mercar	1.400	1.500	1.450	+
Bucaramanga, Frigoríficos	1.750	2.300	2.025	=
Manizales (Caldas)	1.500	1.500	1.500	=
Montería (Córdoba)	1.500	1.500	1.500	-

(=) Variación igual a 0 %

(+) Variación entre 0 % y 10 %

(+ +) Variación entre 10 % y 20 %

(+++) Variación mayor al 20 %

(n.d.) No determinado

Cuadro 7. Mercados mayoristas. Precios de venta de pescados 2017 (25 al 31 de marzo)

Productos y mercados	Pesos por kilogramo			Tendencia
	Mínimo	Máximo	Medio	
Almejas con concha				
Cali, Galería Alameda	8.400	9.000	8.700	+
Cali, Santa Helena	7.000	7.700	7.350	=
Medellín, Central				
Mayorista de Antioquia	6.000	7.900	6.475	-
Almejas sin concha				
Cali, Galería Alameda	16.000	16.600	16.300	+
Cali, Santa Helena	12.000	12.000	12.000	+
Medellín, Central				
Mayorista de Antioquia	15.800	20.000	17.700	+
Palmira (Valle del Cauca)	13.000	13.000	13.000	+
Bagre rayado en postas congelado				
Armenia, Mercar	19.000	20.000	19.500	=
Bogotá, D. C., Paloquemao	17.000	18.000	17.667	-
Manizales (Caldas)	20.000	20.000	20.000	=
Tunja, Complejo de Servicios del Sur	15.000	16.000	15.500	-
Villavicencio, CAV	16.000	17.000	16.750	+
Bagre rayado entero congelado				
Bogotá, D. C., Plaza Las Flores	11.600	12.400	12.000	+
Cali, Galería Alameda	20.000	20.000	20.000	++
Palmira (Valle del Cauca)	21.000	21.000	21.000	++
Pereira, Mercasa	21.000	21.000	21.000	=
Popayán (Cauca)	15.200	15.600	15.333	+
Bagre rayado entero fresco				
Arauca (Arauca)	8.500	8.500	8.500	=
Bogotá, D. C., Paloquemao	17.000	18.000	17.667	=
Bogotá, D. C., Plaza Las Flores	11.600	12.000	11.933	-
Bucaramanga, Centroabastos	14.400	16.000	15.000	+
Florencia (Caquetá)	16.000	16.000	16.000	=
Ibagué, Plaza La 21	12.000	12.800	12.267	-
Montería (Córdoba)	12.000	14.000	12.750	=
Neiva, Surabastos	16.000	16.000	16.000	=
Valledupar, Mercado Nuevo	15.000	16.000	15.667	+
Villavicencio, CAV	13.000	14.000	13.750	+
Blanquillo entero fresco				
Bucaramanga, Centroabastos	12.000	12.000	12.000	+
Montería (Córdoba)	10.000	12.000	11.250	=
Valledupar, Mercado Nuevo	13.000	14.000	13.500	=
Bocachico criollo fresco				
Arauca (Arauca)	7.820	7.820	7.820	+++
Bogotá, D. C., Plaza Las Flores	8.000	10.000	9.400	+++
Cúcuta, La Nueva Sexta	9.000	10.000	9.500	+++
Montería (Córdoba)	15.000	16.000	15.625	=
Valledupar, Mercado Nuevo	16.000	16.000	16.000	=
Villavicencio, CAV	12.000	12.000	12.000	=
Bocachico importado congelado				
Armenia, Mercar	8.400	9.000	8.700	+

Productos y mercados	Pesos por kilogramo			Tendencia
	Mínimo	Máximo	Medio	
Bocachico importado congelado (continuación)				
Barranquilla, Barranquillita	8.800	9.000	8.950	=
Bogotá, D. C., Plaza Las Flores	6.960	7.200	7.067	+
Cali, Galería Alameda	9.000	11.600	10.200	+
Cali, Santa Helena	7.500	8.000	7.750	+
Cartagena, Bazurto	7.300	7.500	7.400	=
Cúcuta, La Nueva Sexta	8.000	9.000	8.375	+
Manizales (Caldas)	8.000	12.000	9.333	n.d.
Medellín, Central				
Mayorista de Antioquia	9.200	10.000	9.567	+
Montería (Córdoba)	7.500	7.500	7.500	=
Palmira (Valle del Cauca)	7.000	8.000	7.667	+
Pereira, Mercasa	7.200	8.500	7.850	=
Popayán (Cauca)	7.800	7.800	7.800	-
Santa Marta (Magdalena)	8.000	8.000	8.000	=
Sincelejo (Sucre)	7.500	7.500	7.500	=
Tuluá (Valle del Cauca)	9.000	10.000	9.500	=
Valledupar, Mercado Nuevo	7.500	7.500	7.500	=
Cachama de cultivo fresca				
Arauca (Arauca)	7.000	7.000	7.000	=
Bogotá, D. C., Plaza Las Flores	4.800	6.000	5.367	-
Bucaramanga, Centroabastos	6.400	7.200	6.800	-
Cúcuta, La Nueva Sexta	5.500	6.500	6.000	-
Ibagué, Plaza La 21	6.800	6.800	6.800	+
Montería (Córdoba)	6.000	7.000	6.250	+
Sincelejo (Sucre)	6.000	6.000	6.000	=
Villavicencio, CAV	8.000	8.000	8.000	=
Yopal (Casanare)	7.000	7.000	7.000	=
Calamar anillos				
Bogotá, D. C., Corabastos	20.000	22.000	21.250	+
Bogotá, D. C., Paloquemao	23.200	24.000	23.733	+
Cali, Galería Alameda	20.000	22.000	21.000	-
Medellín, Central				
Mayorista de Antioquia	23.200	30.000	25.550	n.d.
Palmira (Valle del Cauca)	11.000	12.000	11.500	=
Tuluá (Valle del Cauca)	14.000	14.000	14.000	=
Calamar blanco entero				
Bogotá, D. C., Corabastos	7.500	8.200	7.925	-
Bogotá, D. C., Paloquemao	9.000	10.000	9.333	=
Cali, Galería Alameda	8.000	9.000	8.500	--
Cali, Santa Helena	7.500	7.900	7.700	+
Palmira (Valle del Cauca)	8.000	8.500	8.250	-
Tuluá (Valle del Cauca)	9.000	9.000	9.000	=
Calamar morado entero				
Bogotá, D. C., Corabastos	12.000	13.000	12.375	-
Bogotá, D. C., Paloquemao	15.600	16.000	15.867	+
Cali, Galería Alameda	13.000	16.000	14.500	-
Cali, Santa Helena	13.000	13.200	13.100	+
Tuluá (Valle del Cauca)	14.000	15.000	14.500	=


**Cuadro 7. Mercados mayoristas. Precios de venta de pescados (continuación)
2017 (25 al 31 de marzo)**

Productos y mercados	Pesos por kilogramo				Tendencia	Productos y mercados	Pesos por kilogramo				Tendencia
	Mínimo	Máximo	Medio	Precios			Mínimo	Máximo	Medio	Precios	
Camarón tigre precocido seco						Pargo rojo entero fresco (continuación)					
Bogotá, D. C., Paloquemao	33.000	34.000	33.667		+	Valledupar, Mercado Nuevo	20.000	22.000	21.000		+
Cali, Galería Alameda	27.000	30.000	28.500		---	Pargo rojo platero					
Cali, Santa Helena	30.000	32.000	31.000		+	Buenaventura (Valle del Cauca)	16.000	17.000	16.667		-
Medellín, Central						Cartagena, Bazurto	22.000	22.000	22.000		=
Mayorista de Antioquia	33.000	40.000	36.667		n.d.	Popayán (Cauca)	14.500	14.500	14.500		+
Popayán (Cauca)	30.000	32.000	31.333		+	Santa Marta (Magdalena)	18.000	22.000	20.250		+
Tuluá (Valle del Cauca)	30.000	32.000	31.000		=	Pescado cabezas					
Camarón tití precocido seco						Armenia, Mercar	3.200	3.600	3.400		=
Armenia, Mercar	32.000	33.000	32.500		=	Bogotá, D. C., Paloquemao	7.000	8.000	7.533		-
Bogotá, D. C., Corabastos	28.000	28.500	28.167		n.d.	Cali, Galería Alameda	5.000	5.000	5.000		=
Bogotá, D. C., Paloquemao	28.500	30.000	29.500		-	Cali, Santa Helena	7.000	7.000	7.000		=
Pereira, Mercasa	14.600	15.700	15.150		=	Palmira (Valle del Cauca)	7.000	8.000	7.500		+
Popayán (Cauca)	18.400	18.600	18.467		+	Pereira, Mercasa	2.400	2.500	2.450		=
Capaz Magdalena fresco						Popayán (Cauca)	5.200	5.200	5.200		=
Florencia (Caquetá)	10.000	10.000	10.000		=	Santa Marta (Magdalena)	3.000	4.000	3.667		=
Tunja, Complejo de Servicios del Sur	12.000	12.000	12.000		=	Róbalo, filete congelado					
Cazuela de mariscos (paquete)						Armenia, Mercar	13.000	13.000	13.000		=
Bogotá, D. C., Corabastos	9.000	10.000	9.250		-	Manizales (Caldas)	11.500	11.800	11.650		-
Bogotá, D. C., Paloquemao	10.000	11.000	10.333		-	Salmón, filete congelado					
Corvina, filete congelado nacional						Armenia, Mercar	40.000	44.000	42.000		=
Buenaventura (Valle del Cauca)	27.000	28.000	27.667		-	Bogotá, D. C., Corabastos	37.000	40.000	38.333		-
Cali, Galería Alameda	37.600	40.000	38.800		++	Bogotá, D. C., Paloquemao	44.000	44.000	44.000		-
Cali, Santa Helena	32.000	32.000	32.000		=	Cali, Galería Alameda	36.000	40.000	38.000		-
Langostino U12						Cali, Santa Helena	40.000	41.000	40.500		+
Bogotá, D. C., Paloquemao	80.000	84.000	81.333		+	Medellín, Central					
Langostino 16-20						Mayorista de Antioquia	41.000	52.000	46.500		+
Bogotá, D. C., Corabastos	58.000	61.000	59.750		n.d.	Palmira (Valle del Cauca)	37.500	38.000	37.750		-
Merluza, filete importado						Popayán (Cauca)	39.000	40.000	39.667		+
Armenia, Mercar	10.000	12.000	11.000		+	Sierra entera congelada					
Cali, Galería Alameda	13.000	14.000	13.500		=	Bogotá, D. C., Corabastos	13.000	13.000	13.000		n.d.
Cali, Santa Helena	9.700	9.800	9.750		-	Bogotá, D. C., Paloquemao	15.600	16.000	15.867		+
Medellín, Central						Buenaventura (Valle del Cauca)	9.500	10.000	9.833		=
Mayorista de Antioquia	11.000	14.000	12.333		+	Cali, Galería Alameda	14.000	16.000	14.750		-
Palmira (Valle del Cauca)	10.000	10.000	10.000		=	Cali, Santa Helena	14.000	15.600	14.800		++
Merluza, filete nacional						Cartagena, Bazurto	15.000	15.000	15.000		=
Bogotá, D. C., Corabastos	30.000	31.000	30.250		-	Medellín, Central					
Bogotá, D. C., Paloquemao	33.000	36.000	34.333		=	Mayorista de Antioquia	12.000	13.000	12.333		-
Cali, Galería Alameda	38.000	40.000	39.000		n.d.	Palmira (Valle del Cauca)	12.000	13.000	12.500		-
Cali, Santa Helena	26.000	26.000	26.000		=	Santa Marta (Magdalena)	20.000	20.000	20.000		=
Mojarra lora entera congelada						Tilapia, filete congelado					
Armenia, Mercar	13.000	13.000	13.000		=	Bogotá, D. C., Corabastos	14.000	14.000	14.000		-
Barranquilla, Barranquillita	6.000	6.500	6.275		+	Cali, Galería Alameda	15.000	16.000	15.500		=
Mojarra lora entera fresca						Cali, Santa Helena	13.000	13.000	13.000		-
Barranquilla, Barranquillita	6.800	7.000	6.950		+	Palmira (Valle del Cauca)	13.000	14.000	13.333		-
Cartagena, Bazurto	7.000	7.000	7.000		=	Popayán (Cauca)	13.000	13.200	13.133		+
Montería (Córdoba)	8.000	8.000	8.000		+++	Tuluá (Valle del Cauca)	14.000	15.000	14.500		=
Sincelejo (Sucre)	7.000	7.000	7.000		=	Tilapia roja entera congelada					
Valledupar, Mercado Nuevo	8.000	9.000	8.333		=	Barranquilla, Barranquillita	7.200	7.400	7.325		+
Nicuro fresco						Cali, Galería Alameda	12.000	14.000	13.000		++
Bogotá, D. C., Plaza Las Flores	5.600	6.400	5.867		-	Cali, Santa Helena	11.000	11.000	11.000		+
Florencia (Caquetá)	10.000	10.000	10.000		=	Medellín, Central					
Villavicencio, CAV	12.000	12.000	12.000		=	Mayorista de Antioquia	11.000	12.000	11.333		n.d.
Palmitos de mar						Palmira (Valle del Cauca)	10.000	12.000	11.000		=
Bogotá, D. C., Corabastos	9.500	10.000	9.875		-	Pasto, El Potrerillo	9.000	10.000	9.500		=
Bogotá, D. C., Paloquemao	11.600	12.000	11.867		+	Pereira, Mercasa	9.500	9.700	9.600		=
Medellín, Central						Popayán (Cauca)	10.600	10.800	10.733		+
Mayorista de Antioquia	9.000	12.000	10.200		--	Santa Marta (Magdalena)	10.000	11.000	10.250		=
Pargo rojo entero congelado						Tuluá (Valle del Cauca)	10.500	12.000	11.250		=
Bogotá, D. C., Corabastos	20.000	22.000	21.000		+	Tilapia roja entera fresca					
Cali, Galería Alameda	17.000	18.000	17.667		-	Barranquilla, Barranquillita	8.600	8.800	8.725		=
Cali, Santa Helena	14.400	15.000	14.700		-	Bogotá, D. C., Paloquemao	11.000	12.000	11.333		-
Medellín, Central						Bogotá, D. C., Plaza Las Flores	8.000	8.800	8.150		+
Mayorista de Antioquia	24.000	30.000	26.750		+	Bucaramanga, Centroabastos	8.800	9.600	9.150		+
Palmira (Valle del Cauca)	15.000	16.000	15.667		+	Cartagena, Bazurto	8.500	8.500	8.500		=
Tuluá (Valle del Cauca)	16.400	18.000	17.200		=	Cúcuta, La Nueva Sexta	9.000	9.000	9.000		+
Pargo rojo entero fresco						Florencia (Caquetá)	10.000	10.000	10.000		=
Cartagena, Bazurto	22.000	22.000	22.000		=	Ibagué, Plaza La 21	8.000	8.400	8.267		+
Santa Marta (Magdalena)	18.000	22.000	20.250		+	Montería (Córdoba)	8.000	10.000	8.667		++
						Neiva, Surabastos	8.000	10.000	9.000		+
						Sincelejo (Sucre)	8.000	8.000	8.000		+
						Tunja, Complejo de Servicios del Sur	10.000	10.000	10.000		+
						Valledupar, Mercado Nuevo	10.000	12.000	10.667		=
						Villavicencio, CAV	10.000	10.000	10.000		=

Cuadro 7. Mercados mayoristas. Precios de venta de pescados (conclusión)
2017 (25 al 31 de marzo)

Productos y mercados	Pesos por kilogramo			Tendencia
	Mínimo	Máximo	Medio	
Tilapia roja entera fresca (continuación)				
Yopal (Casanare)	8.000	8.000	8.000	n.d.
Toyo blanco, filete congelado				
Bogotá, D. C., Corabastos	11.000	13.000	12.000	=
Bogotá, D. C., Paloquemao	15.600	16.000	15.867	-
Cali, Santa Helena	9.400	9.500	9.450	+
Palmira (Valle del Cauca)	10.000	11.000	10.500	=
Popayán (Cauca)	9.400	9.500	9.467	+
Tuluá (Valle del Cauca)	10.000	12.000	11.000	=
Trucha en corte mariposa				
Armenia, Mercar	14.000	15.000	14.500	+

Tendencias:

(---) Variación mayor al -20 %

(--) Variación entre -10 % y -20 %

(-) Variación entre 0 % y -10 %

Productos y mercados	Pesos por kilogramo			Tendencia
	Mínimo	Máximo	Medio	
Trucha en corte mariposa (continuación)				
Bogotá, D. C., Corabastos	13.000	13.000	13.000	+
Bogotá, D. C., Paloquemao	14.000	15.000	14.667	-
Cali, Galería Alameda	14.000	16.600	14.900	+
Cali, Santa Helena	14.500	15.000	14.750	+
Manizales (Caldas)	14.000	15.000	14.500	+
Palmira (Valle del Cauca)	13.000	15.000	13.667	-
Pereira, Mercasa	13.500	14.200	13.850	=
Popayán (Cauca)	13.000	14.000	13.333	+
Trucha entera fresca				
Florencia (Caquetá)	20.000	20.000	20.000	=
Pasto, El Potrerillo	11.000	12.000	11.500	=

(=) Variación igual a 0 %

(+) Variación entre 0 % y 10 %

(+ +) Variación entre 10 % y 20 %

(+++) Variación mayor al 20 %

(n.d.) No determinado

Cuadro 8. Mercados mayoristas. Precios de venta de productos procesados
2017 (25 al 31 de marzo)

Productos y mercados	Pesos por kilogramo			Tendencia
	Mínimo	Máximo	Medio	
Aceite girasol				
Barranquilla, Barranquillita	9.383	9.417	9.400	-
Barranquilla, Granabastos	9.017	9.200	9.119	+
Cartagena, Bazurto	6.500	6.500	6.500	=
Medellín, Central				
Mayorista de Antioquia	8.900	9.250	9.038	=
Montería (Córdoba)	6.583	6.800	6.700	=
Pereira, Mercasa	8.450	9.160	8.805	=
Santa Marta (Magdalena)	10.778	11.111	10.944	=
Sincelejo (Sucre)	6.417	6.633	6.523	=
Valledupar, Mercado Nuevo	8.000	8.333	8.222	=
Aceite soya				
Cartago (Valle del Cauca)	5.350	5.800	5.567	-
Aceite vegetal mezcla				
Arauca (Arauca)	4.537	4.583	4.568	-
Armenia, Mercar	5.667	5.708	5.692	+
Barranquilla, Barranquillita	4.508	4.633	4.581	-
Barranquilla, Granabastos	4.630	4.758	4.686	+
Bogotá, D. C., Corabastos	5.500	5.667	5.569	-
Bogotá, D. C., Paloquemao	5.333	5.750	5.569	-
Bogotá, D. C., Plaza España	5.333	5.750	5.556	+
Bucaramanga, Centroabastos	4.583	5.556	5.193	-
Bucaramanga, Mercados del centro	5.111	5.667	5.389	+
Buenaventura (Valle del Cauca)	5.536	6.000	5.742	-
Cali, La Floresta	5.400	6.167	5.761	-
Cali, Santa Helena	5.300	5.833	5.583	-
Cali, Siloé	6.000	6.500	6.178	=
Cartagena, Bazurto	4.833	4.833	4.833	=
Cartago (Valle del Cauca)	5.000	5.648	5.225	-
Cúcuta, Cenabastos	3.889	5.463	4.560	-
Florencia (Caquetá)	5.000	5.500	5.286	+
Ibagué, Plaza La 21	4.500	4.842	4.698	+
Manizales (Caldas)	4.750	5.500	5.208	-
Medellín, Central				
Mayorista de Antioquia	5.000	5.200	5.088	=
Medellín, Plaza				
Minorista José María Villa	5.000	5.250	5.139	=
Montería (Córdoba)	4.333	4.500	4.438	+
Neiva, Surabastos	4.750	5.333	5.042	+
Palmira (Valle del Cauca)	4.550	5.683	5.194	+
Pamplona (Norte de Santander)	4.815	5.000	4.884	+
Pasto, El Potrerillo	4.542	4.792	4.667	-
Popayán (Cauca)	4.283	4.442	4.363	+
Santa Marta (Magdalena)	5.250	6.000	5.546	-
Sincelejo (Sucre)	3.983	4.333	4.172	-
Tuluá (Valle del Cauca)	4.708	5.558	5.100	-
Valledupar, Mercado Nuevo	5.167	5.250	5.194	-
Villavicencio, CAV	6.083	7.500	6.681	-
Arveja enlatada				
Barranquilla, Barranquillita	5.813	5.887	5.850	+

Productos y mercados	Pesos por kilogramo			Tendencia
	Mínimo	Máximo	Medio	
Arveja enlatada (continuación)				
Barranquilla, Granabastos	5.814	6.102	5.972	+
Medellín, Central				
Mayorista de Antioquia	5.424	6.609	6.126	-
Medellín, Plaza				
Minorista José María Villa	7.847	7.917	7.870	=
Santa Marta (Magdalena)	5.780	6.788	6.232	+
Valledupar, Mercado Nuevo	8.333	8.667	8.444	+
Avena en hojuelas				
Arauca (Arauca)	7.533	7.533	7.533	=
Barranquilla, Barranquillita	6.771	6.896	6.828	+
Barranquilla, Granabastos	6.667	7.292	6.927	-
Bogotá, D. C., Corabastos	7.000	7.167	7.125	-
Bogotá, D. C., Paloquemao	7.667	7.750	7.722	=
Bogotá, D. C., Plaza España	6.992	7.167	7.053	+
Bucaramanga, Centroabastos	6.517	6.800	6.689	+
Bucaramanga, Mercados del centro	6.650	7.000	6.883	=
Cali, La Floresta	7.250	7.396	7.299	+
Cali, Santa Helena	6.750	6.875	6.799	-
Cali, Siloé	6.750	7.500	7.083	=
Cartagena, Bazurto	6.667	6.667	6.667	=
Cartago (Valle del Cauca)	6.667	7.000	6.889	-
Cúcuta, Cenabastos	6.542	7.000	6.708	+
Cúcuta, La Nueva Sexta	6.667	6.833	6.722	+
Ibagué, Plaza La 21	6.883	7.400	7.129	+
Neiva, Surabastos	7.042	7.917	7.556	+
Palmira (Valle del Cauca)	7.250	7.500	7.375	+
Pamplona (Norte de Santander)	6.333	6.500	6.375	-
Pereira, Mercasa	6.675	6.675	6.675	=
Popayán (Cauca)	6.217	6.250	6.239	=
Santa Marta (Magdalena)	6.354	7.500	6.839	+
Sincelejo (Sucre)	6.406	6.719	6.536	+
Tuluá (Valle del Cauca)	6.667	7.344	6.920	=
Valledupar, Mercado Nuevo	5.000	5.167	5.056	-
Villavicencio, CAV	6.771	6.979	6.875	-
Avena molida				
Bogotá, D. C., Corabastos	7.000	7.167	7.125	-
Bogotá, D. C., Paloquemao	7.667	7.750	7.694	-
Bogotá, D. C., Plaza España	6.992	7.167	7.053	+
Cali, La Floresta	7.250	7.396	7.299	+
Cali, Santa Helena	6.750	6.875	6.799	-
Cali, Siloé	6.750	7.500	7.083	=
Ibagué, Plaza La 21	7.300	7.600	7.408	+
Neiva, Surabastos	7.042	7.917	7.556	+
Palmira (Valle del Cauca)	7.250	7.500	7.375	+
Pereira, Mercasa	6.675	6.675	6.675	=
Popayán (Cauca)	6.217	6.250	6.239	=
Tuluá (Valle del Cauca)	6.667	7.344	6.920	=
Villavicencio, CAV	6.771	6.979	6.875	-


**Cuadro 8. Mercados mayoristas. Precios de venta de productos procesados (continuación)
2017 (25 al 31 de marzo)**

Productos y mercados	Pesos por kilogramo				Tendencia	Productos y mercados	Pesos por kilogramo				Tendencia
	Mínimo	Máximo	Medio	Precios			Mínimo	Máximo	Medio	Precios	
Azúcar morena						Café instantáneo (continuación)					
Bogotá, D. C., Corabastos	2.400	2.560	2.460		-	Palmira (Valle del Cauca)	81.046	81.895	81.471		-
Bogotá, D. C., Plaza España	2.800	2.956	2.879		-	Pamplona (Norte de Santander)	63.725	66.176	64.828		-
Cali, La Floresta	2.720	2.800	2.773		+	Pasto, El Potrerillo	85.621	87.582	86.492		=
Cali, Santa Helena	2.560	2.600	2.573		+	Popayán (Cauca)	80.392	80.392	80.392		=
Cali, Siloé	2.900	3.000	2.967		+	Santa Marta (Magdalena)	70.588	76.471	72.353		+
Cartago (Valle del Cauca)	2.700	2.760	2.727		-	Sincelejo (Sucre)	66.667	71.569	69.216		+
Ibagué, Plaza La 21	2.464	2.600	2.534		+	Tuluá (Valle del Cauca)	79.085	83.529	80.871		+
Medellín, Central						Valledupar, Mercado Nuevo	64.706	67.647	65.686		-
Mayorista de Antioquia	2.480	2.520	2.500		+	Café molido					
Medellín, Plaza						Arauca (Arauca)	15.600	15.600	15.600		=
Minorista José María Villa	2.680	2.760	2.707		=	Armenia, Mercar	14.300	14.800	14.567		+
Pamplona (Norte de Santander)	2.640	2.720	2.690		-	Barranquilla, Barranquillita	16.980	17.000	16.993		=
Pasto, El Potrerillo	2.840	2.920	2.880		=	Barranquilla, Granabastos	15.383	15.679	15.524		+
Tuluá (Valle del Cauca)	2.612	2.720	2.664		-	Bogotá, D. C., Corabastos	15.200	15.600	15.450		+
Azúcar refinada						Bogotá, D. C., Paloquemao	15.400	15.800	15.600		-
Arauca (Arauca)	2.920	2.920	2.920		=	Bogotá, D. C., Plaza España	14.518	15.000	14.780		-
Barranquilla, Barranquillita	2.620	2.636	2.629		-	Bucaramanga, Centroabastos	14.704	14.976	14.880		+
Barranquilla, Granabastos	2.733	2.803	2.773		-	Bucaramanga, Mercados del centro	14.896	15.264	15.120		=
Bucaramanga, Centroabastos	2.567	2.667	2.606		-	Cali, La Floresta	14.400	14.600	14.467		+
Bucaramanga, Mercados del centro	2.583	2.833	2.733		-	Cali, Santa Helena	14.000	14.000	14.000		+
Cartagena, Bazurto	2.800	2.800	2.800		=	Cali, Siloé	14.000	14.000	14.000		-
Cúcuta, Cenabastos	2.920	3.160	3.040		+	Cartagena, Bazurto	15.833	15.833	15.833		=
Ibagué, Plaza La 21	2.444	2.560	2.519		+	Cartago (Valle del Cauca)	15.200	15.392	15.317		-
Medellín, Central						Cúcuta, Cenabastos	15.500	16.417	15.972		=
Mayorista de Antioquia	2.480	2.520	2.495		=	Florencia (Caquetá)	16.200	16.600	16.350		-
Montería (Córdoba)	2.100	2.120	2.115		-	Ibagué, Plaza La 21	16.500	16.800	16.625		=
Neiva, Surabastos	2.160	2.200	2.190		-	Manizales (Caldas)	15.000	15.600	15.250		+
Pamplona (Norte de Santander)	2.200	2.300	2.247		-	Medellín, Central					
Pasto, El Potrerillo	2.380	2.440	2.407		-	Mayorista de Antioquia	14.000	14.000	14.000		=
Santa Marta (Magdalena)	2.480	2.720	2.590		-	Montería (Córdoba)	15.200	15.440	15.300		=
Sincelejo (Sucre)	2.768	3.160	2.942		-	Neiva, Surabastos	15.000	16.000	15.600		-
Valledupar, Mercado Nuevo	2.520	2.720	2.613		+	Palmira (Valle del Cauca)	14.200	14.800	14.500		+
Villavicencio, CAV	2.720	2.840	2.789		=	Popayán (Cauca)	14.800	14.880	14.827		-
Azúcar sulfitada						Santa Marta (Magdalena)	16.400	17.200	16.808		+
Arauca (Arauca)	2.540	2.540	2.540		=	Sincelejo (Sucre)	17.083	17.625	17.452		+
Armenia, Mercar	2.120	2.260	2.193		-	Tuluá (Valle del Cauca)	14.160	14.464	14.315		=
Barranquilla, Barranquillita	2.060	2.076	2.070		-	Valledupar, Mercado Nuevo	15.833	16.083	15.972		+
Barranquilla, Granabastos	2.020	2.080	2.054		-	Villavicencio, CAV	12.750	13.300	12.971		+
Bogotá, D. C., Corabastos	2.060	2.140	2.120		-	Chocolate amargo					
Bogotá, D. C., Paloquemao	2.400	2.480	2.427		-	Armenia, Mercar	22.800	23.200	23.000		+
Bogotá, D. C., Plaza España	2.300	2.340	2.313		-	Buenaventura (Valle del Cauca)	21.800	23.488	22.642		+
Bucaramanga, Centroabastos	2.200	2.240	2.220		-	Cali, La Floresta	20.800	21.200	20.933		-
Bucaramanga, Mercados del centro	2.160	2.220	2.193		-	Cali, Santa Helena	22.000	22.400	22.267		=
Buenaventura (Valle del Cauca)	2.178	2.280	2.239		-	Cali, Siloé	24.000	24.000	24.000		=
Cali, La Floresta	2.100	2.160	2.140		-	Cartago (Valle del Cauca)	21.200	22.000	21.533		+
Cali, Santa Helena	2.040	2.100	2.073		=	Ibagué, Plaza La 21	23.200	24.400	23.800		=
Cali, Siloé	2.100	2.120	2.107		-	Manizales (Caldas)	22.000	23.200	22.500		=
Cartagena, Bazurto	2.140	2.180	2.160		=	Medellín, Central					
Cartago (Valle del Cauca)	2.140	2.200	2.167		-	Mayorista de Antioquia	22.120	22.300	22.207		+
Ibagué, Plaza La 21	2.140	2.180	2.158		-	Medellín, Plaza					
Manizales (Caldas)	2.300	2.400	2.353		-	Minorista José María Villa	22.400	23.200	22.747		=
Medellín, Central						Palmira (Valle del Cauca)	22.000	22.000	22.000		=
Mayorista de Antioquia	2.140	2.220	2.200		+	Pasto, El Potrerillo	20.560	20.960	20.773		+
Palmira (Valle del Cauca)	2.080	2.100	2.090		-	Popayán (Cauca)	19.600	19.600	19.600		-
Pereira, Mercasa	2.500	2.500	2.500		=	Tuluá (Valle del Cauca)	20.592	21.000	20.797		+
Popayán (Cauca)	2.320	2.360	2.340		=	Chocolate dulce					
Santa Marta (Magdalena)	2.100	2.120	2.105		-	Arauca (Arauca)	10.700	10.700	10.700		=
Sincelejo (Sucre)	2.050	2.080	2.068		-	Barranquilla, Barranquillita	13.780	13.850	13.805		-
Tuluá (Valle del Cauca)	2.090	2.160	2.129		-	Barranquilla, Granabastos	12.602	14.200	13.576		+
Valledupar, Mercado Nuevo	2.080	2.200	2.153		-	Bogotá, D. C., Corabastos	10.080	10.200	10.160		+
Villavicencio, CAV	2.380	2.560	2.450		-	Bogotá, D. C., Plaza España	10.400	10.800	10.600		-
Bocadillo veleño						Bucaramanga, Centroabastos	10.116	10.400	10.239		=
Bogotá, D. C., Corabastos	236	250	240		+	Bucaramanga, Mercados del centro	10.276	10.600	10.425		=
Bogotá, D. C., Paloquemao	236	250	245		-	Cartagena, Bazurto	13.000	13.500	13.250		=
Café instantáneo						Cúcuta, Cenabastos	10.980	11.080	11.020		-
Barranquilla, Barranquillita	72.941	73.529	73.162		+	Cúcuta, La Nueva Sexta	10.400	10.800	10.600		-
Barranquilla, Granabastos	70.152	70.833	70.549		+	Ibagué, Plaza La 21	10.700	11.200	10.925		+
Bogotá, D. C., Corabastos	67.157	68.627	67.892		-	Montería (Córdoba)	10.000	11.000	10.500		+
Bogotá, D. C., Plaza España	71.667	74.510	72.991		+	Neiva, Surabastos	10.800	12.000	11.300		+
Buenaventura (Valle del Cauca)	72.418	81.699	78.077		+	Pamplona (Norte de Santander)	10.833	10.833	10.833		++
Cali, Santa Helena	77.647	81.307	79.651		+	Santa Marta (Magdalena)	10.800	11.000	10.950		-
Cali, Siloé	84.706	87.059	85.882		=	Sincelejo (Sucre)	13.400	13.800	13.625		=
Cartagena, Bazurto	71.078	71.078	71.078		=	Valledupar, Mercado Nuevo	12.000	12.000	12.000		=
Cartago (Valle del Cauca)	70.000	76.000	73.250		-	Villavicencio, CAV	10.800	11.200	10.980		=
Cúcuta, Cenabastos	67.647	71.569	68.954		=	Chocolate instantáneo					
Florencia (Caquetá)	71.569	74.510	73.039		-	Cartago (Valle del Cauca)	23.000	24.800	23.667		=
Medellín, Central						Medellín, Central					
Mayorista de Antioquia	77.059	78.235	77.451		=	Mayorista de Antioquia	18.670	19.182	18.958		=
Medellín, Plaza						Color (bolsita)					
Minorista José María Villa	76.471	77.124	76.688		=	Ibagué, Plaza La 21	20.000	26.000	22.750		-
Neiva, Surabastos	61.275	68.627	65.074		-						

Cuadro 8. Mercados mayoristas. Precios de venta de productos procesados (continuación)
2017 (25 al 31 de marzo)

Productos y mercados	Pesos por kilogramo				Tendencia	Productos y mercados	Pesos por kilogramo				Tendencia
	Mínimo	Máximo	Medio	Precios			Mínimo	Máximo	Medio	Precios	
Color (bolsita) (continuación)						Gelatina (continuación)					
Medellín, Central					=	Bogotá, D. C., Corabastos	21.875	23.958	22.526	=	
Mayorista de Antioquia	15.238	15.476	15.397		=	Bogotá, D. C., Plaza España	21.927	23.438	22.565	-	
Medellín, Plaza						Bucaramanga, Centroabastos	22.969	26.250	25.156	+	
Minorista José María Villa	16.429	18.452	17.183		=	Bucaramanga, Mercados del centro	22.083	23.438	22.674	=	
Neiva, Surabastos	11.250	12.000	11.813		+	Buenaventura (Valle del Cauca)	20.922	23.125	22.234	=	
Fécula de maíz						Cali, La Floresta	13.452	15.179	14.306	+	
Arauca (Arauca)	19.474	19.474	19.474		=	Cali, Santa Helena	15.000	15.179	15.060	+	
Armenia, Mercar	17.130	17.778	17.377		-	Cali, Siloé	11.607	12.054	11.855	+	
Barranquilla, Barranquillita	17.361	17.444	17.406		+	Cartagena, Bazurto	21.875	21.875	21.875	=	
Barranquilla, Granabastos	15.681	16.014	15.880		+	Cartago (Valle del Cauca)	22.500	22.917	22.708	-	
Bogotá, D. C., Corabastos	15.079	15.592	15.332		-	Cúcuta, Cenabastos	23.177	25.521	24.219	=	
Bucaramanga, Centroabastos	17.803	19.342	18.522		=	Cúcuta, La Nueva Sexta	21.875	22.917	22.396	=	
Bucaramanga, Mercados del centro	18.092	18.750	18.526		+	Ibagué, Plaza La 21	21.042	25.300	23.252	+	
Cartagena, Bazurto	16.667	16.667	16.667		=	Manizales (Caldas)	22.240	22.891	22.509	-	
Cúcuta, Cenabastos	17.083	18.056	17.639		=	Medellín, Central					
Cúcuta, La Nueva Sexta	15.278	17.500	16.481		-	Mayorista de Antioquia	20.573	22.500	21.719	-	
Montería (Córdoba)	11.111	11.667	11.333		=	Neiva, Surabastos	23.438	25.000	24.089	-	
Neiva, Surabastos	17.895	18.421	18.289		-	Palmira (Valle del Cauca)	23.490	24.792	24.141	-	
Pasto, El Potrerillo	13.421	13.618	13.509		-	Pamplona (Norte de Santander)	21.875	23.438	23.047	+	
Popayán (Cauca)	13.947	14.079	13.991		-	Pasto, El Potrerillo	10.294	11.029	10.621	-	
Santa Marta (Magdalena)	17.778	18.889	18.472		=	Pereira, Mercasa	13.071	13.071	13.071	=	
Villavicencio, CAV	16.053	16.974	16.513		-	Popayán (Cauca)	24.479	24.896	24.740	-	
Frijol enlatado						Santa Marta (Magdalena)	22.500	25.000	23.802	-	
Medellín, Central						Tuluá (Valle del Cauca)	23.438	25.000	24.479	-	
Mayorista de Antioquia	8.161	10.274	9.215		=	Valledupar, Mercado Nuevo	21.875	25.000	23.090	+	
Medellín, Plaza						Harina de trigo					
Minorista José María Villa	9.986	10.000	9.995		=	Arauca (Arauca)	2.233	2.233	2.233	=	
Galletas dulces redondas con crema						Armenia, Mercar	1.860	2.000	1.935	=	
Arauca (Arauca)	12.530	12.530	12.530		=	Barranquilla, Barranquillita	1.342	1.356	1.349	-	
Barranquilla, Barranquillita	11.998	12.149	12.056		+	Barranquilla, Granabastos	1.336	1.390	1.358	-	
Barranquilla, Granabastos	11.847	12.329	12.103		+	Bogotá, D. C., Corabastos	1.620	1.680	1.656	+	
Bogotá, D. C., Plaza España	11.275	11.496	11.383		+	Bogotá, D. C., Paloquemao	1.680	1.720	1.707	=	
Bucaramanga, Centroabastos	11.928	12.410	12.169		=	Bogotá, D. C., Plaza España	1.660	1.700	1.683	+	
Bucaramanga, Mercados del centro	12.048	12.359	12.232		=	Bucaramanga, Centroabastos	2.160	2.300	2.236	-	
Cartagena, Bazurto	11.847	12.048	11.948		=	Bucaramanga, Mercados del centro	2.176	2.440	2.285	=	
Cúcuta, Cenabastos	12.510	12.821	12.614		-	Buenaventura (Valle del Cauca)	1.480	1.520	1.500	=	
Cúcuta, La Nueva Sexta	11.683	11.787	11.735		-	Cali, La Floresta	2.784	2.800	2.795	-	
Ibagué, Plaza La 21	9.750	10.167	9.875		-	Cali, Santa Helena	2.720	2.800	2.747	-	
Pamplona (Norte de Santander)	11.373	12.200	11.838		-	Cali, Siloé	2.520	2.560	2.547	=	
Santa Marta (Magdalena)	9.653	10.167	9.955		=	Cartagena, Bazurto	1.560	1.560	1.560	=	
Sincelejo (Sucre)	9.306	9.882	9.719		=	Cartago (Valle del Cauca)	1.520	1.560	1.533	-	
Galletas saladas						Cúcuta, Cenabastos	1.900	2.050	1.983	+	
Arauca (Arauca)	10.159	10.159	10.159		=	Cúcuta, La Nueva Sexta	1.900	1.900	1.900	+	
Armenia, Mercar	11.063	11.333	11.215		+	Florencia (Cauquetá)	1.584	1.680	1.636	+	
Barranquilla, Barranquillita	11.403	11.458	11.431		+	Ibagué, Plaza La 21	1.864	1.880	1.870	+	
Barranquilla, Granabastos	11.042	11.319	11.162		-	Manizales (Caldas)	1.600	1.760	1.680	+	
Bogotá, D. C., Paloquemao	8.862	8.995	8.951		=	Medellín, Central					
Bogotá, D. C., Plaza España	10.053	10.582	10.238		+	Mayorista de Antioquia	2.552	2.680	2.638	=	
Bucaramanga, Centroabastos	10.437	11.111	10.780		+	Medellín, Plaza					
Bucaramanga, Mercados del centro	10.582	10.952	10.802		=	Minorista José María Villa	2.552	2.560	2.557	=	
Buenaventura (Valle del Cauca)	10.800	11.143	10.958		-	Neiva, Surabastos	1.600	1.600	1.600	-	
Cali, La Floresta	9.921	10.159	10.079		-	Palmira (Valle del Cauca)	2.920	3.100	3.010	+	
Cali, Santa Helena	9.788	10.053	9.921		-	Pamplona (Norte de Santander)	1.800	1.800	1.800	=	
Cali, Siloé	9.881	10.450	10.163		=	Pasto, El Potrerillo	1.600	1.760	1.680	=	
Cartagena, Bazurto	10.972	11.111	11.076		=	Pereira, Mercasa	2.480	2.480	2.480	=	
Cartago (Valle del Cauca)	10.026	10.317	10.132		+	Popayán (Cauca)	1.376	1.392	1.381	+	
Cúcuta, Cenabastos	11.389	11.944	11.667		+	Santa Marta (Magdalena)	1.440	1.680	1.540	-	
Florencia (Cauquetá)	10.556	10.833	10.685		-	Sincelejo (Sucre)	1.320	1.320	1.320	=	
Ibagué, Plaza La 21	9.744	10.090	9.944		-	Tuluá (Valle del Cauca)	1.320	1.440	1.387	=	
Manizales (Caldas)	10.417	11.389	10.968		+	Valledupar, Mercado Nuevo	1.792	1.833	1.819	=	
Medellín, Central						Villavicencio, CAV	1.600	1.680	1.640	-	
Mayorista de Antioquia	8.611	10.132	9.413		=	Harina precocida de maíz					
Medellín, Plaza						Arauca (Arauca)	2.750	2.750	2.750	=	
Minorista José María Villa	9.524	9.921	9.762		=	Armenia, Mercar	2.823	2.960	2.894	+	
Neiva, Surabastos	10.972	11.667	11.354		+	Barranquilla, Barranquillita	2.242	2.283	2.258	+	
Palmira (Valle del Cauca)	10.569	10.926	10.747		-	Barranquilla, Granabastos	2.333	2.508	2.422	+	
Pamplona (Norte de Santander)	10.417	10.833	10.521		-	Bogotá, D. C., Corabastos	2.667	2.833	2.752	-	
Pasto, El Potrerillo	9.127	9.392	9.259		-	Bogotá, D. C., Paloquemao	2.833	2.875	2.847	+	
Pereira, Mercasa	9.617	9.617	9.617		=	Bogotá, D. C., Plaza España	2.833	2.858	2.842	+	
Popayán (Cauca)	9.656	9.921	9.744		-	Bucaramanga, Centroabastos	2.160	2.240	2.200	-	
Santa Marta (Magdalena)	10.667	11.389	11.148		+	Bucaramanga, Mercados del centro	2.208	2.240	2.224	+	
Sincelejo (Sucre)	10.889	11.181	11.028		=	Buenaventura (Valle del Cauca)	2.640	2.680	2.664	+	
Tuluá (Valle del Cauca)	10.265	10.569	10.428		=	Cali, La Floresta	2.500	2.500	2.500	-	
Valledupar, Mercado Nuevo	10.556	10.833	10.741		=	Cali, Santa Helena	3.120	3.200	3.160	-	
Villavicencio, CAV	10.582	11.111	10.747		-	Cali, Siloé	3.021	3.125	3.090	=	
Gelatina						Cartagena, Bazurto	2.833	2.833	2.833	=	
Arauca (Arauca)	25.000	25.000	25.000		=	Cartago (Valle del Cauca)	2.560	2.640	2.613	-	
Barranquilla, Barranquillita	25.521	26.042	25.729		+	Cúcuta, Cenabastos	2.200	2.250	2.225	=	
Barranquilla, Granabastos	23.750	25.417	24.668		+	Cúcuta, La Nueva Sexta	2.200	2.200	2.200	=	
						Ibagué, Plaza La 21	1.942	2.533	2.177	--	
						Manizales (Caldas)	2.750	2.792	2.760	+	
						Neiva, Surabastos	2.333	2.958	2.698	-	
						Palmira (Valle del Cauca)	2.917	2.992	2.954	+	


Cuadro 8. Mercados mayoristas. Precios de venta de productos procesados (continuación)
2017 (25 al 31 de marzo)

Productos y mercados	Pesos por kilogramo			Tendencia	Productos y mercados	Pesos por kilogramo			Tendencia
	Mínimo	Máximo	Medio			Mínimo	Máximo	Medio	
Harina precocida de maíz (continuación)					Manteca				
Pamplona (Norte de Santander)	2.200	2.250	2.225	-	Armenia, Mercar	4.800	5.300	5.110	-
Pasto, El Potrerillo	2.000	2.167	2.083	=	Bogotá, D. C., Corabastos	5.200	5.340	5.235	+
Pereira, Mercasa	2.780	2.780	2.780	=	Bogotá, D. C., Plaza España	5.300	5.500	5.400	-
Popayán (Cauca)	1.600	1.680	1.653	-	Buenaventura (Valle del Cauca)	4.200	4.200	4.200	-
Santa Marta (Magdalena)	2.167	2.417	2.350	-	Cartago (Valle del Cauca)	5.200	5.230	5.210	-
Sincelejo (Sucre)	2.792	2.917	2.865	=	Cúcuta, Cenabastos	6.000	6.000	6.000	=
Tuluá (Valle del Cauca)	2.616	2.680	2.650	+	Cúcuta, La Nueva Sexta	5.917	6.250	6.083	-
Valledupar, Mercado Nuevo	2.208	2.333	2.292	+	Florencia (Cauquetá)	4.800	5.100	4.945	+
Villavicencio, CAV	2.328	2.440	2.392	-	Ibagué, Plaza La 21	4.350	4.530	4.457	+
Jugo de frutas					Margarina				
Arauca (Arauca)	4.457	4.457	4.457	=	Armenia (Arauca)	8.800	8.800	8.800	=
Barranquilla, Barranquillita	5.659	5.736	5.694	-	Armenia, Mercar	12.000	12.113	12.056	-
Barranquilla, Granabastos	5.453	5.707	5.594	+	Barranquilla, Barranquillita	11.667	11.917	11.750	+
Bucaramanga, Centroabastos	5.329	5.581	5.420	+	Barranquilla, Granabastos	11.250	11.787	11.586	+
Bucaramanga, Mercados del centro	5.368	6.124	5.640	=	Bogotá, D. C., Corabastos	9.900	10.300	10.095	+
Cartagena, Bazurto	5.271	5.271	5.271	=	Bogotá, D. C., Plaza España	10.450	11.000	10.817	+
Santa Marta (Magdalena)	5.426	5.814	5.601	+	Bucaramanga, Centroabastos	11.500	11.900	11.650	-
Sincelejo (Sucre)	5.194	5.426	5.322	=	Bucaramanga, Mercados del centro	11.520	12.000	11.707	=
Valledupar, Mercado Nuevo	5.116	5.271	5.220	=	Buenaventura (Valle del Cauca)	14.735	14.735	14.735	n.d.
Jugo instantáneo (sobre)					Mayonesa doy pack				
Armenia, Mercar	33.611	34.167	33.889	+	Armenia (Arauca)	23.333	23.333	23.333	=
Barranquilla, Barranquillita	33.333	34.167	33.681	+	Armenia, Mercar	20.250	21.250	20.833	-
Barranquilla, Granabastos	28.056	29.722	29.104	+	Barranquilla, Barranquillita	21.646	21.833	21.734	-
Bogotá, D. C., Corabastos	40.000	40.000	40.000	+	Bogotá, D. C., Corabastos	19.542	19.792	19.625	+
Bogotá, D. C., Paloquemao	38.333	40.000	39.167	-	Bogotá, D. C., Plaza España	18.958	20.333	19.615	-
Bogotá, D. C., Plaza España	40.000	41.667	40.667	+	Buenaventura (Valle del Cauca)	14.085	20.250	17.760	+
Buenaventura (Valle del Cauca)	41.307	41.667	41.547	=	Cali, La Floresta	17.500	18.000	17.806	=
Cali, La Floresta	40.000	40.000	40.000	+	Cali, Santa Helena	19.375	20.000	19.708	=
Cali, Santa Helena	40.000	41.667	41.111	=	Cali, Siloé	18.500	19.000	18.833	=
Cartagena, Bazurto	33.333	33.333	33.333	=	Cartagena, Bazurto	19.167	19.167	19.167	n.d.
Cartago (Valle del Cauca)	40.000	41.333	40.667	=	Cartago (Valle del Cauca)	18.500	19.708	18.986	-
Ibagué, Plaza La 21	32.944	34.167	33.792	+	Ibagué, Plaza La 21	10.750	12.500	11.938	-
Medellín, Central					Manizales (Caldas)	17.083	19.000	18.042	-
Mayorista de Antioquia	38.333	41.000	39.667	=	Medellín, Central				
Medellín, Plaza					Mayorista de Antioquia	16.667	18.333	17.458	=
Minorista José María Villa	39.000	40.000	39.444	=	Palmira (Valle del Cauca)	17.500	17.500	17.500	+
Palmira (Valle del Cauca)	40.000	41.667	40.833	+	Pasto, El Potrerillo	16.042	20.000	17.917	+
Pasto, El Potrerillo	40.667	41.333	41.000	+	Popayán (Cauca)	17.292	20.833	18.997	+
Popayán (Cauca)	33.000	33.333	33.222	-	Santa Marta (Magdalena)	10.833	12.500	11.778	=
Sincelejo (Sucre)	31.944	33.333	32.847	=	Tuluá (Valle del Cauca)	19.438	20.958	20.094	-
Tuluá (Valle del Cauca)	40.000	41.667	40.667	=	Valledupar, Mercado Nuevo	20.000	22.500	21.111	=
Valledupar, Mercado Nuevo	36.667	40.000	38.333	=	Villavicencio, CAV	10.694	11.111	10.903	+
Villavicencio, CAV	40.667	43.333	41.500	=	Mostaza doy pack				
Lomitos de atún en lata					Cartagena, Bazurto				
Arauca (Arauca)	20.380	20.380	20.380	=	18.750	18.750	18.750	=	
Armenia, Mercar	18.021	19.363	18.919	+	Panela cuadrada blanca				
Barranquilla, Barranquillita	18.750	18.909	18.819	-	Barranquilla, Barranquillita	3.143	3.550	3.342	-
Barranquilla, Granabastos	20.177	20.607	20.372	-	Barranquilla, Granabastos	3.300	3.500	3.390	-
Bogotá, D. C., Corabastos	17.402	17.647	17.525	-	Bucaramanga, Centroabastos	3.857	4.000	3.905	+
Bogotá, D. C., Plaza España	18.015	18.468	18.207	+	Bucaramanga, Mercados del centro	3.714	3.857	3.786	+
Bucaramanga, Centroabastos	21.389	21.991	21.690	+	Cartagena, Bazurto	2.857	2.857	2.857	=
Bucaramanga, Mercados del centro	23.831	24.167	23.999	=	Charalá (Santander)	3.375	3.625	3.500	+
Buenaventura (Valle del Cauca)	21.714	26.481	24.637	-	Güepsa (Santander)	3.400	3.400	3.400	++
Cali, La Floresta	11.642	12.034	11.855	n.d.	Ibagué, Plaza La 21	3.306	3.333	3.326	-
Cali, Santa Helena	18.627	18.922	18.775	+	Medellín, Central				
Cali, Siloé	15.319	16.544	15.931	-	Mayorista de Antioquia	2.867	3.917	3.418	-
Cartago (Valle del Cauca)	18.382	19.412	18.897	+	Medellín, Plaza	3.500	3.500	3.500	++
Cúcuta, Cenabastos	17.892	18.137	17.974	-	Minorista José María Villa	3.450	3.500	3.475	++
Cúcuta, La Nueva Sexta	17.770	17.892	17.851	-	Montería (Córdoba)				
Manizales (Caldas)	22.024	22.857	22.440	--	Neiva, Surabastos	18.382	19.363	18.873	-
Medellín, Central					Palmira (Valle del Cauca)	19.363	19.363	19.363	+
Mayorista de Antioquia	16.667	17.157	16.912	=	Pamplona (Norte de Santander)	17.770	18.382	18.056	+
Medellín, Plaza					Pasto, El Potrerillo	17.857	18.095	17.976	-
Minorista José María Villa	15.931	16.667	16.340	+	Pereira, Mercasa	18.627	19.381	19.004	-
Montería (Córdoba)	25.735	25.809	25.790	+	Popayán (Cauca)	20.238	20.238	20.238	-
Neiva, Surabastos	18.382	19.363	18.873	-	Santa Marta (Magdalena)	20.588	21.765	21.176	=
Palmira (Valle del Cauca)	19.363	19.363	19.363	+	Sincelejo (Sucre)	17.770	17.770	17.770	=
Pamplona (Norte de Santander)	17.770	18.382	18.056	+	Tuluá (Valle del Cauca)	18.640	19.534	19.073	+
Pasto, El Potrerillo	17.857	18.095	17.976	-	Villavicencio, CAV	18.542	19.485	18.864	+
Pereira, Mercasa	18.627	19.381	19.004	-	Maíz enlatado				
Popayán (Cauca)	20.238	20.238	20.238	-	Medellín, Central				
Santa Marta (Magdalena)	20.588	21.765	21.176	=	Mayorista de Antioquia	10.127	10.320	10.256	=
Sincelejo (Sucre)	17.770	17.770	17.770	=	Medellín, Plaza				
Tuluá (Valle del Cauca)	18.640	19.534	19.073	+	Minorista José María Villa	11.092	11.188	11.156	=
Villavicencio, CAV	18.542	19.485	18.864	+					

Cuadro 8. Mercados mayoristas. Precios de venta de productos procesados (continuación)
2017 (25 al 31 de marzo)

Productos y mercados	Pesos por kilogramo				Tendencia	Productos y mercados	Pesos por kilogramo				Tendencia
	Mínimo	Máximo	Medio				Mínimo	Máximo	Medio		
Panela cuadrada blanca (continuación)						Pastas alimenticias (continuación)					
Santana (Boyacá)	3.496	3.500	3.499		++	Medellín, Central					
Sincelejo (Sucre)	3.380	3.600	3.470		=	Mayorista de Antioquia	5.467	5.583	5.513		=
Tunja, Complejo de Servicios del Sur	3.375	3.500	3.438		+	Medellín, Plaza					
Valledupar, Mercado Nuevo	3.778	4.167	3.944		-	Minorista José María Villa	5.500	5.500	5.500		=
Vélez (Santander)	3.600	3.600	3.600		++	Montería (Córdoba)	3.520	3.760	3.660		=
Panela cuadrada morena						Neiva, Surabastos	5.333	5.750	5.563		+
Bogotá, D. C., Corabastos	3.800	4.000	3.950		-	Palmira (Valle del Cauca)	5.500	5.583	5.542		+
Bogotá, D. C., Paloquemao	3.700	3.750	3.733		+	Pamplona (Norte de Santander)	3.250	3.333	3.313		+
Bogotá, D. C., Plaza España	3.750	3.920	3.843		+	Pasto, El Potrerillo	4.833	5.167	5.000		-
Bucaramanga, Centroabastos	3.600	4.013	3.782		++	Pereira, Mercasa	5.000	5.000	5.000		=
Bucaramanga, Mercados del centro	3.333	3.467	3.400		+	Popayán (Cauca)	4.667	4.700	4.683		=
Caparrapí (Cundinamarca)	3.400	3.600	3.478		++	Santa Marta (Magdalena)	3.680	3.840	3.740		-
Charalá (Santander)	3.125	3.375	3.250		+	Sincelejo (Sucre)	3.320	3.680	3.550		-
Cúcuta, Cenabastos	3.224	3.671	3.423		+	Tuluá (Valle del Cauca)	4.917	5.050	5.004		=
Cúcuta, La Nueva Sexta	2.877	3.472	3.108		-	Valledupar, Mercado Nuevo	2.720	2.880	2.773		=
Florencia (Caquetá)	3.667	3.700	3.683		+	Villavicencio, CAV	5.333	5.667	5.479		-
Güepsa (Santander)	3.200	3.200	3.200		++	Sal yodada					
Moniquirá (Boyacá)	3.296	3.300	3.298		++	Arauca (Arauca)	967	967	967		=
Montería (Córdoba)	2.571	3.143	2.893		=	Armenia, Mercar	900	944	921		=
Neiva, Surabastos	3.850	4.000	3.913		++	Barranquilla, Barranquillita	628	782	708		=
Nocaima (Cundinamarca)	3.400	3.600	3.508		+	Barranquilla, Granabastos	830	874	848		-
Pamplona (Norte de Santander)	3.258	3.657	3.391		-	Bogotá, D. C., Corabastos	540	600	560		-
Pasto, El Potrerillo	3.000	3.120	3.067		+	Bogotá, D. C., Paloquemao	620	640	627		-
Popayán (Cauca)	2.658	2.667	2.664		+	Bogotá, D. C., Plaza España	833	875	848		=
San Gil (Santander)	3.400	3.450	3.425		++	Bucaramanga, Centroabastos	840	940	877		+
Santa Marta (Magdalena)	4.133	4.400	4.222		++	Bucaramanga, Mercados del centro	850	900	875		=
Santana (Boyacá)	3.296	3.300	3.299		++	Buenaventura (Valle del Cauca)	648	672	656		-
Tuluá (Valle del Cauca)	3.646	3.708	3.677		-	Cali, La Floresta	880	920	907		=
Vélez (Santander)	3.400	3.400	3.400		++	Cali, Santa Helena	880	900	887		=
Villavicencio, CAV	4.200	4.200	4.200		+	Cali, Siloé	920	1.000	973		=
Villeta (Cundinamarca)	3.400	4.000	3.679		++	Cartagena, Bazurto	480	520	500		=
Panela en pastilla						Cartago (Valle del Cauca)	840	872	851		-
Caparrapí (Cundinamarca)	3.900	4.000	3.950		+	Cúcuta, Cenabastos	875	900	887		-
Nocaima (Cundinamarca)	3.896	4.250	4.061		+	Cúcuta, La Nueva Sexta	900	900	900		=
Villeta (Cundinamarca)	4.063	4.375	4.250		+++	Ibagué, Plaza La 21	880	920	890		=
Panela redonda blanca						Manizales (Caldas)	920	1.008	942		+
Medellín, Central						Medellín, Central					
Mayorista de Antioquia	2.850	2.900	2.888		-	Mayorista de Antioquia	880	920	898		=
Panela redonda morena						Medellín, Plaza					
Armenia, Mercar	3.458	3.500	3.469		-	Minorista José María Villa	920	960	933		=
Cali, La Floresta	3.875	4.000	3.958		=	Montería (Córdoba)	864	920	886		=
Cali, Santa Helena	3.700	3.800	3.767		+	Neiva, Surabastos	960	960	960		=
Cali, Siloé	4.000	4.042	4.014		=	Palmira (Valle del Cauca)	880	880	880		+
Caparrapí (Cundinamarca)	2.800	3.000	2.925		-	Pamplona (Norte de Santander)	850	875	856		+
Cartago (Valle del Cauca)	3.500	3.500	3.500		-	Pasto, El Potrerillo	762	833	802		=
Manizales (Caldas)	3.333	3.417	3.354		-	Pereira, Mercasa	840	855	848		=
Medellín, Central						Popayán (Cauca)	800	800	800		=
Mayorista de Antioquia	2.792	2.875	2.844		=	Santa Marta (Magdalena)	800	880	851		-
Medellín, Plaza						Sincelejo (Sucre)	768	840	804		+
Minorista José María Villa	2.708	2.750	2.740		+	Tuluá (Valle del Cauca)	840	880	866		+
Palmira (Valle del Cauca)	2.792	2.875	2.833		+	Tunja, Complejo de Servicios del Sur	600	600	600		=
Pereira, Mercasa	3.583	3.667	3.625		=	Valledupar, Mercado Nuevo	800	880	840		+
Sincelejo (Sucre)	3.250	3.300	3.275		-	Villavicencio, CAV	835	850	843		=
Sonsón (Antioquia)	2.917	3.125	3.073		=	Salsa de tomate doy pack					
Tuluá (Valle del Cauca)	3.475	3.542	3.513		+	Arauca (Arauca)	10.000	10.000	10.000		=
Yolombó (Antioquia)	2.500	2.708	2.591		++	Armenia, Mercar	16.500	16.750	16.625		-
Pastas alimenticias						Barranquilla, Barranquillita	18.125	18.229	18.182		-
Arauca (Arauca)	2.983	2.983	2.983		=	Bogotá, D. C., Corabastos	15.833	16.667	16.250		+
Armenia, Mercar	5.167	5.483	5.342		+	Bogotá, D. C., Plaza España	15.854	17.500	16.807		+
Barranquilla, Barranquillita	4.650	4.833	4.708		+	Bucaramanga, Centroabastos	8.917	11.250	10.472		-
Barranquilla, Granabastos	4.510	4.717	4.598		-	Bucaramanga, Mercados del centro	10.542	10.833	10.708		=
Bogotá, D. C., Corabastos	5.333	5.583	5.479		-	Buenaventura (Valle del Cauca)	14.070	15.322	14.904		-
Bogotá, D. C., Paloquemao	5.500	5.583	5.528		-	Cali, La Floresta	16.000	16.042	16.014		-
Bogotá, D. C., Plaza España	5.583	5.667	5.631		+	Cali, Santa Helena	16.000	16.375	16.188		+
Bucaramanga, Centroabastos	4.000	4.080	4.043		=	Cali, Siloé	14.500	15.500	15.000		+
Bucaramanga, Mercados del centro	4.000	4.160	4.080		=	Cartagena, Bazurto	15.625	15.625	15.625		=
Buenaventura (Valle del Cauca)	3.854	3.854	3.854		=	Cartago (Valle del Cauca)	14.583	15.313	15.035		-
Cali, La Floresta	4.000	4.500	4.250		-	Ibagué, Plaza La 21	9.250	10.750	10.125		-
Cali, Santa Helena	4.667	4.833	4.778		-	Manizales (Caldas)	13.333	14.375	13.903		-
Cali, Siloé	4.375	4.479	4.444		-	Medellín, Central					
Cartagena, Bazurto	3.667	3.667	3.667		=	Mayorista de Antioquia	13.958	14.708	14.354		=
Cartago (Valle del Cauca)	4.480	4.800	4.640		-	Medellín, Plaza					
Cúcuta, Cenabastos	3.500	3.500	3.500		=	Minorista José María Villa	14.167	15.000	14.556		+
Cúcuta, La Nueva Sexta	3.167	3.417	3.278		=	Montería (Córdoba)	13.333	14.500	13.896		=
Florencia (Caquetá)	2.483	2.567	2.521		+	Palmira (Valle del Cauca)	16.250	16.500	16.375		+
Ibagué, Plaza La 21	5.500	5.792	5.708		+	Pasto, El Potrerillo	13.125	16.667	14.861		=
Manizales (Caldas)	5.000	5.333	5.125		-	Popayán (Cauca)	13.125	16.667	14.974		-
						Santa Marta (Magdalena)	9.750	12.500	11.028		=
						Sincelejo (Sucre)	16.375	18.271	17.323		+
						Tuluá (Valle del Cauca)	17.104	17.479	17.292		-
						Valledupar, Mercado Nuevo	20.000	22.500	21.111		=

