

BOLETÍN SEMANAL

PRECIOS MAYORISTAS

DANE
INFORMACIÓN PARA TODOS



COMPORTAMIENTO DE LOS PRECIOS

Subieron los precios de las hortalizas

El Departamento Administrativo Nacional de Estadística (DANE), por medio del Sistema de Información de Precios y Abastecimiento del Sector Agropecuario (Sipsa) comunicó que durante la semana del 1 al 7 de febrero de 2020 se incrementaron los precios las verduras y las frutas, mientras que bajaron los precios de los tubérculos.

En el grupo de las verduras y hortalizas subieron los precios mayoristas del pepino cohombro, el tomate chonto, la habichuela, la coliflor, el ajo importado, el apio, la lechuga Batavia, la arveja verde en vaina, el brócoli y la cebolla junca. En el caso de las hortalizas de hoja, como el apio y la lechuga, las heladas en la Sabana de Bogotá y Boyacá afectaron tanto la producción como la calidad de los productos, lo que ocasionó el alza de las cotizaciones. También disminuyó la oferta del tomate chonto proveniente de Antioquia, Huila, Valle, Santander, donde el clima está afectando los cultivos.

Aumentaron las cotizaciones de las frutas frescas, especialmente del mango Tommy, el maracuyá, la granadilla, la mandarina común, la papaya Maradol, la piña perolera, el lulo y la fresa. Durante la semana llegó una menor cantidad de mango Tommy desde Tolima y Cundinamarca, debido a la finalización de cosechas. De la misma forma, se registró una reducción en la producción de maracuyá ya que el clima está afectando la calidad de los frutos en Huila, Valle del Cauca, Meta, Antioquia y Santander.

En cambio, en el grupo de los tubérculos se redujeron los precios mayoristas de las papas suprema, parda pastusa, superior, única, Betina e lca – Huila y el plátano hartón maduro. En el caso de la papa suprema, la caída de las cotizaciones se registró por el incremento en la oferta procedente de Nariño y Boyacá.

CONTENIDO

| | |
|---|----|
| Comportamiento de los precios | 1 |
| Informe de contexto | 2 |
| Indicador de abastecimiento | 4 |
| Lo que más sube y lo que más baja | 7 |
| Verduras y hortalizas | 8 |
| Frutas frescas | 21 |
| Tubérculos, raíces y plátanos | 35 |
| Granos, cárnicos y procesados | 41 |
| Precios de la panela..... | 69 |
| Precios del arroz | 71 |



El futuro
es de todos

Gobierno
de Colombia

SIPSA Sistema de Información de Precios y Abastecimiento del Sector Agropecuario

INFORME DE CONTEXTO

Abastecimiento y precios del maracuyá en Colombia

El maracuyá es una fruta originaria de América del Sur y es una rica fuente de vitaminas A y C, además contiene antioxidantes que ayudan a combatir el envejecimiento. En Colombia se consume en jugos, postres y helados debido a que tiene un agradable aroma y sabor cítrico.

En el presente artículo se estudiará el abastecimiento y el comportamiento de los precios entre el 2018 y 2019 en los mercados mayoristas de Bogotá, Medellín, Cali y Pereira, analizando los factores que incidieron en su formación.

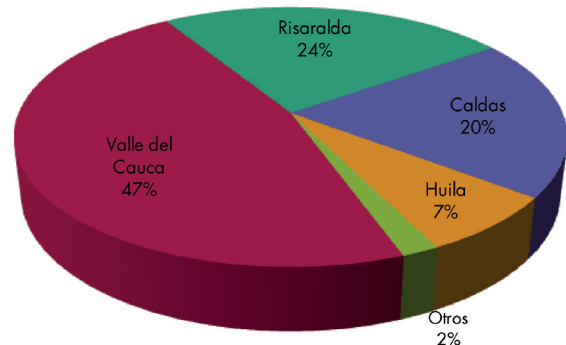
En cuanto al abastecimiento, durante los años 2018 y 2019 el departamento del Meta fue el principal proveedor de la fruta a nivel nacional. Por ejemplo, para el 2019 aportó el 39,89% del total del maracuyá que se comercializó en las centrales de abasto del país; especialmente llegó desde los municipios de Granada y Lejanías. También vale la pena destacar la oferta de los departamentos de Antioquia, Santander, Valle del Cauca y Huila, que en conjunto aportaron el 48,74% del total de producto que se vendió en los distintos mercados.

La capital del país se abastece en mayor medida desde Meta y completa su oferta con la fruta originaria de Huila, mientras que Medellín obtiene su abastecimiento de manera regional pues más del 88,00% de lo que allí se vende llega desde el mismo departamento, específicamente de Chigorodó y Dabeiba.

Así mismo, la ciudad de Cali es abastecida de manera regional; por ejemplo, para el 2018 el 67,91% que se ofreció fue cosechado al interior de este departamento, principalmente en Dagua y La Unión (Valle del Cauca). Es de destacar que para el 2019 el abastecimiento local se incrementó en un 21,13% respecto a 2018.

Por su parte, Pereira cuenta con oferta de maracuyá vallecaucano, pero también llega fruta desde Risaralda, Caldas y Huila. El producto regional es enviado desde las zonas de cultivo establecidas en Pereira.

Gráfico 1. Abastecimiento de maracuyá en Pereira para el año 2019



Fuente: DANE-SIPSA. Cálculos: SIPSA

En relación a los precios del maracuyá, su patrón estacional muestra que las mayores alzas en las ciudades de Bogotá, Medellín, Cali y Pereira suelen presentarse durante el primer trimestre del año y entre los meses de septiembre y octubre. En contraste, las cotizaciones tienden a descender entre abril y julio y entre noviembre y diciembre.

Los precios entre enero 2018 y diciembre de 2019 se comportaron de manera homogénea en los mercados de Bogotá, Medellín, Cali y Pereira. Sin embargo, en los meses de septiembre y octubre de 2019 en Medellín las cotizaciones bajaron debido a la menor demanda de fruta, sumado a la mayor disponibilidad de producto originario de Chigorodó y Dabeiba (Antioquia).

En Bogotá sobresalió el alza en las cotizaciones durante febrero de 2018 (45,22%), así como la que se

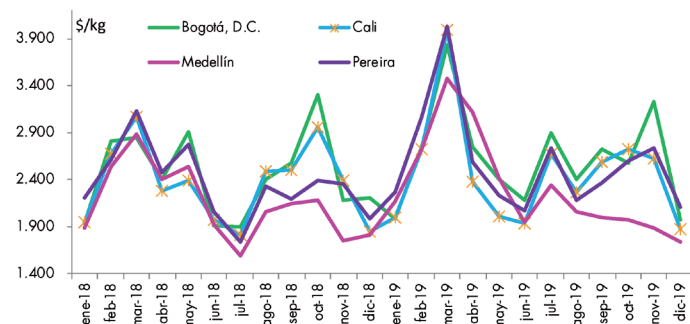
presentó en marzo de 2019 (39,72%); en este último mes dicho comportamiento estuvo relacionado con la terminación de los ciclos productivos en Rivera, Garzón, La Argentina y Neiva (Huila). En ambos casos coincidió con lo esperado según el histórico de precios.

En contraste, en la capital del país se destacaron los descensos en los precios para los meses de junio de 2018 y diciembre de 2019, los cuales correspondieron al 34,03% y 38,96%, respectivamente. En diciembre la caída se debió a una menor demanda, lo que obligó a los comerciantes a reducir los precios para evitar pérdidas, mientras que en junio estuvo asociado a la salida de nuevos cortes de cosechas en Neiva, Rivera, Garzón y Pitalito (Huila).

En la ciudad de Medellín el incremento de precios más importante ocurrió durante el primer trimestre del año, específicamente para febrero de 2018 y fue del 35,12%. Las fuentes manifestaron que lo que generó esta conducta fue la reducción de la recolección en Hispania, Chigorodó, Dabeiba (Antioquia), La Unión y Roldanillo (Valle del Cauca).

Por otra parte, cuando más se redujeron las cotizaciones fue en el mes de junio de 2018, con 24,18%, como consecuencia de la llegada de una mayor cantidad de producto de primera calidad de origen tanto regional como vallecaucano. Así mismo, se pudo observar un descuento del 22,60% para el mes de mayo de 2019, situación explicada por el ingreso de fruta desde los departamentos de Antioquia, Caldas, Meta y Huila.

Gráfico 2. Precios mayoristas del maracuyá en Bogotá, Medellín, Cali y Pereira. Enero 2017 a diciembre de 2019.



Fuente: DANE-SIPSA. Cálculos: SIPSA

Tal como se observó en el comportamiento habitual de los precios, en el mes de marzo de 2019 se dio el crecimiento más importante en la ciudad de Cali (46,17%) y estuvo motivado por la finalización de las cosechas en El Cerrito, sumado a que las condiciones climáticas en La Unión y Dagua fueron poco favorables para los cultivos, lo que conllevó a la menor oferta de la fruta para este periodo. Por el contrario, la mayor caída se presentó para abril de 2019, con -40,26%, debido a las mayores cosechas en los municipios de El Cerrito, La Unión, Caicedonia y Florida (Valle del Cauca).

Finalmente, en el mercado de Pereira los aumentos en las cotizaciones más significativos se dieron para los meses de agosto de 2018 y febrero de 2019, con 34,16% y 35,16%, respectivamente. El alza del precio de agosto no siguió lo sugerido por el patrón histórico de precios, en razón a la terminación de las cosechas en Pereira (Risarcaldá), Viterbo (Caldas) y Alcalá (Valle del Cauca).

En contraste, se evidenciaron caídas durante junio de 2018 y abril de 2019 (25,93% y 35,79%, respectivamente) cumpliendo así con la tendencia esperada para el periodo. En junio las menores cotizaciones estuvieron motivadas por el inicio de cosechas en Viterbo (Caldas), Pereira (Risarcaldá) y el ingreso desde La Unión (Valle del Cauca). Algo similar sucedió en abril, pues salieron nuevos cortes de cosechas en los departamentos de Caldas y Valle del Cauca.

En general, se puede afirmar que los mercados de Medellín y Cali cuentan con abastecimiento de producto regional, mientras que Bogotá y Pereira dependen de otros departamentos para obtener el maracuyá que allí se vende. En cuanto a los precios, suelen comportarse de manera homogénea en todas las ciudades a pesar de las diferentes zonas de abastecimiento.

INDICADOR DE ABASTECIMIENTO DE ALIMENTOS

Menor abastecimiento de alimentos procesados

El abastecimiento en los mercados mayoristas donde el SIPSA tomó información para las semanas del 23 al 29 de enero y del 30 de enero al 5 de febrero disminuyó en un 2,69%.

Así, la categoría otros grupos en la que se encuentran las carnes, los procesados, los granos, los cereales, los lácteos, los huevos y los pescados se registró un descenso en su oferta del 12,48%, las frutas frescas redujeron su abastecimiento en un 1,56% y los tubérculos, raíces y plátanos cayeron un 0,08%. Mientras que las verduras y hortalizas aumentaron sus inventarios en un 0,89%.

Entre los mercados mayoristas que reportaron una reducción en su oferta de alimentos se encuentra Centroabastos en Bucaramanga donde el ingreso de alimentos descendió en un 12,25% por la categoría de otros grupos que disminuyó su abastecimiento en un 55,02%, a raíz de los bajos volúmenes de carne de cerdo, sal yodada, leche pasteurizada UHT, bocachico, aceites, azúcar y arroz. En el caso de Mercar en Armenia, el acopio disminuyó en un 12,21% por la categoría otros grupos que redujo sus inventarios en un 50,67%, por el menor aprovisionamiento de maíces amarillo y blanco, azúcar, sal yodada, aceites y arroz.

En Cúcuta, en Cenabastos y La Nueva Sexta, descendió el ingreso de alimentos en un 11,39%, por los tubérculos, raíces y plátanos que registraron una caída del 17,39% debido a la poca entrada de



Fuente: <https://idconline.mx>

papa rubí, Betina y superior, plátano hartón verde y yuca. En el Nuevo Mercado de Sincelejo, el acopio decreció en un 9,70% por los procesados que cayeron en un 64,28%, por el comportamiento del azúcar, las lentejas, el maíz amarillo, los aceites, la panela y el arroz.

En el mercado de Bazurto en Cartagena disminuyeron los inventarios en un 6,41% por la categoría de los otros grupos que redujo su oferta en un 30,45%, debido al bajo ingreso de azúcar, maíz amarillo, huevos, carne de pollo y arroz. Respecto a Mercasa, en Pereira, bajó el aprovisionamiento en un 6,34%, por los procesados que registraron un menor stock del orden del 21,96% ante los menores volúmenes de huevos, arveja seca importada, sal yodada, atún en lata, azúcar, arroz y maíz amarillo.

En cuanto a los mercados de Corabastos, Paloquemao, Plaza Las Flores y Plaza Samper Mendoza, en Bogotá el abastecimiento disminuyó en un 4,32%, por el grupo de los procesados que descendió en un 15,44% ante los menores anaqueles de lentejas, garbanzo, carne de res, panela y arroz. En Pasto, en El Potrerillo, el suministro de alimentos decreció en un 2,85%, por los procesados que registró una disminución del 88,26%, ante la poca entrada de panela y pollo en pie.

Así, la participación para la semana comprendida del 30 de enero al 5 de febrero fue la siguiente: los tubérculos, raíces y plátanos participaron con el 31,11%, las verduras y hortalizas concentraron el 26,13%, las frutas frescas representaron el 24,67% y los otros grupos el 18,09%.

Cuadro 1. Evolución del abastecimiento por ciudad 2020 (23 de enero al 5 de febrero)

| Total mercados | | | |
|-------------------------------|-------------------|-----------------------------|---------------|
| Grupo | 23 al 29 de enero | 30 de enero al 5 de febrero | Variación (%) |
| Frutas | 32.205 | 31.703 | -1,56% |
| Tubérculos, raíces y plátanos | 40.003 | 39.972 | -0,08% |
| Verduras y hortalizas | 33.284 | 33.581 | 0,89% |
| Otros grupos | 26.563 | 23.248 | -12,48% |
| Total general | 132.055 | 128.504 | -2,69% |

| Armenia, Mercar | | | |
|-------------------------------|-------------------|-----------------------------|----------------|
| Grupo | 23 al 29 de enero | 30 de enero al 5 de febrero | Variación (%) |
| Frutas | 561 | 549 | -2,28% |
| Tubérculos, raíces y plátanos | 950 | 805 | -15,26% |
| Verduras y hortalizas | 615 | 698 | 13,48% |
| Otros grupos | 480 | 237 | -50,67% |
| Total | 2.606 | 2.288 | -12,21% |

| Barranquilla, Barranquillita y Granabastos | | | |
|--|-------------------|-----------------------------|---------------|
| Grupo | 23 al 29 de enero | 30 de enero al 5 de febrero | Variación (%) |
| Frutas | 1.897 | 1.994 | 5,12% |
| Tubérculos, raíces y plátanos | 1.854 | 1.964 | 5,92% |
| Verduras y hortalizas | 1.463 | 1.302 | -10,96% |
| Otros grupos | 3.977 | 4.016 | 0,97% |
| Total | 9.191 | 9.276 | 0,92% |

| Bogotá, D. C., Corabastos, Paloquemao, Plaza Las Flores y Plaza Samper Mendoza | | | |
|--|-------------------|-----------------------------|---------------|
| Grupo | 23 al 29 de enero | 30 de enero al 5 de febrero | Variación (%) |
| Frutas | 13.196 | 12.432 | -5,79% |
| Tubérculos, raíces y plátanos | 14.659 | 13.946 | -4,86% |
| Verduras y hortalizas | 15.121 | 15.397 | 1,82% |
| Otros grupos | 5.879 | 4.971 | -15,44% |
| Total | 48.855 | 46.746 | -4,32% |

| Bucaramanga, Centroabastos | | | |
|-------------------------------|-------------------|-----------------------------|----------------|
| Grupo | 23 al 29 de enero | 30 de enero al 5 de febrero | Variación (%) |
| Frutas | 3.469 | 2.795 | -19,44% |
| Tubérculos, raíces y plátanos | 2.364 | 2.450 | 3,64% |
| Verduras y hortalizas | 3.186 | 3.036 | -4,71% |
| Otros grupos | 858 | 386 | -55,02% |
| Total | 9.876 | 8.666 | -12,25% |

| Cali, Cavasa y Santa Helena | | | |
|-------------------------------|-------------------|-----------------------------|---------------|
| Grupo | 23 al 29 de enero | 30 de enero al 5 de febrero | Variación (%) |
| Frutas | 1.842 | 1.973 | 7,11% |
| Tubérculos, raíces y plátanos | 2.903 | 3.093 | 6,56% |
| Verduras y hortalizas | 2.280 | 2.153 | -5,56% |
| Otros grupos | 2.414 | 2.135 | -11,52% |
| Total | 9.438 | 9.355 | -0,88% |

| Cartagena, Bazurto | | | |
|-------------------------------|-------------------|-----------------------------|---------------|
| Grupo | 23 al 29 de enero | 30 de enero al 5 de febrero | Variación (%) |
| Frutas | 711 | 684 | -3,74% |
| Tubérculos, raíces y plátanos | 2.002 | 1.890 | -5,61% |
| Verduras y hortalizas | 793 | 829 | 4,53% |
| Otros grupos | 507 | 353 | -30,45% |
| Total | 4.013 | 3.755 | -6,41% |

| Cúcuta, Cenabastos y La Nueva Sexta | | | |
|-------------------------------------|-------------------|-----------------------------|----------------|
| Grupo | 23 al 29 de enero | 30 de enero al 5 de febrero | Variación (%) |
| Frutas | 962 | 901 | -6,40% |
| Tubérculos, raíces y plátanos | 2.683 | 2.217 | -17,39% |
| Verduras y hortalizas | 1.295 | 1.263 | -2,47% |
| Otros grupos | 2.217 | 1.980 | -10,67% |
| Total | 7.158 | 6.361 | -11,13% |

| Ibagué, Plaza La 21 | | | |
|-------------------------------|-------------------|-----------------------------|---------------|
| Grupo | 23 al 29 de enero | 30 de enero al 5 de febrero | Variación (%) |
| Frutas | 158 | 155 | -2,31% |
| Tubérculos, raíces y plátanos | 422 | 429 | 1,57% |
| Verduras y hortalizas | 127 | 151 | 18,88% |
| Otros grupos | 90 | 52 | -42,26% |
| Total | 797 | 786 | -1,39% |

| Ipiales, Centro de Acopio de Ipiales | | | |
|--------------------------------------|-------------------|-----------------------------|---------------|
| Grupo | 23 al 29 de enero | 30 de enero al 5 de febrero | Variación (%) |
| Frutas | 166 | 326 | 96,39% |
| Tubérculos, raíces y plátanos | 683 | 832 | 21,84% |
| Verduras y hortalizas | 381 | 332 | -12,92% |
| Total | 1.230 | 1.490 | 21,12% |

| Manizales, Centro Galerías | | | |
|-------------------------------|-------------------|-----------------------------|---------------|
| Grupo | 23 al 29 de enero | 30 de enero al 5 de febrero | Variación (%) |
| Frutas | 446 | 450 | 0,86% |
| Tubérculos, raíces y plátanos | 419 | 498 | 18,67% |
| Verduras y hortalizas | 303 | 354 | 16,84% |
| Otros grupos | 218 | 245 | 12,42% |
| Total | 1.386 | 1.547 | 11,56% |

| Medellín, Central Mayorista de Antioquia y Plaza Minorista José María Villa | | | |
|---|-------------------|-----------------------------|---------------|
| Grupo | 23 al 29 de enero | 30 de enero al 5 de febrero | Variación (%) |
| Frutas | 5.701 | 5.937 | 4,14% |
| Tubérculos, raíces y plátanos | 4.385 | 4.853 | 10,66% |
| Verduras y hortalizas | 4.182 | 4.354 | 4,11% |
| Otros grupos | 6.923 | 6.666 | -3,71% |
| Total | 21.191 | 21.810 | 2,92% |

Cuadro 1. Evolución del abastecimiento por ciudad (conclusión) 2020 (23 de enero al 5 de febrero)

| Montería, Mercado del Sur | | | |
|-------------------------------|-------------------|-----------------------------|---------------|
| Grupo | 23 al 29 de enero | 30 de enero al 5 de febrero | Variación (%) |
| Frutas | 157 | 106 | -32,51% |
| Tubérculos, raíces y plátanos | 412 | 432 | 4,66% |
| Verduras y hortalizas | 204 | 260 | 27,28% |
| Otros grupos | 53 | 136 | 156,86% |
| Total | 827 | 933 | 12,91% |

| Santa Marta (Magdalena) | | | |
|-------------------------------|-------------------|-----------------------------|---------------|
| Grupo | 23 al 29 de enero | 30 de enero al 5 de febrero | Variación (%) |
| Frutas | 139 | 180 | 29,20% |
| Tubérculos, raíces y plátanos | 296 | 298 | 0,58% |
| Verduras y hortalizas | 214 | 193 | -9,95% |
| Otros grupos | 113 | 97 | -14,52% |
| Total | 763 | 767 | 0,62% |

| Neiva, Surabastos | | | |
|-------------------------------|-------------------|-----------------------------|---------------|
| Grupo | 23 al 29 de enero | 30 de enero al 5 de febrero | Variación (%) |
| Frutas | 394 | 385 | -2,40% |
| Tubérculos, raíces y plátanos | 541 | 713 | 31,77% |
| Verduras y hortalizas | 594 | 619 | 4,32% |
| Otros grupos | 436 | 218 | -50,02% |
| Total | 1.964 | 1.935 | -1,52% |

| Sincelejo, Nuevo Mercado | | | |
|-------------------------------|-------------------|-----------------------------|---------------|
| Grupo | 23 al 29 de enero | 30 de enero al 5 de febrero | Variación (%) |
| Frutas | 208 | 256 | 23,13% |
| Tubérculos, raíces y plátanos | 503 | 538 | 6,99% |
| Verduras y hortalizas | 292 | 327 | 11,69% |
| Otros grupos | 394 | 141 | -64,28% |
| Total | 1.397 | 1.261 | -9,70% |

| Pasto, El Potrerillo | | | |
|-------------------------------|-------------------|-----------------------------|---------------|
| Grupo | 23 al 29 de enero | 30 de enero al 5 de febrero | Variación (%) |
| Frutas | 301 | 433 | 43,93% |
| Tubérculos, raíces y plátanos | 1.881 | 1.749 | -6,99% |
| Verduras y hortalizas | 513 | 434 | -15,36% |
| Otros grupos | 9 | 1 | -89,26% |
| Total | 2.694 | 2.618 | -2,85% |

| Tunja, Complejo de Servicios del Sur | | | |
|--------------------------------------|-------------------|-----------------------------|---------------|
| Grupo | 23 al 29 de enero | 30 de enero al 5 de febrero | Variación (%) |
| Frutas | 331 | 400 | 20,90% |
| Tubérculos, raíces y plátanos | 753 | 1.090 | 44,83% |
| Verduras y hortalizas | 537 | 595 | 10,89% |
| Otros grupos | 4 | 3 | -36,00% |
| Total | 1.624 | 2.088 | 28,54% |

| Pereira, Mercasa | | | |
|-------------------------------|-------------------|-----------------------------|---------------|
| Grupo | 23 al 29 de enero | 30 de enero al 5 de febrero | Variación (%) |
| Frutas | 701 | 790 | 12,73% |
| Tubérculos, raíces y plátanos | 486 | 487 | 0,30% |
| Verduras y hortalizas | 425 | 452 | 6,32% |
| Otros grupos | 1.407 | 1.098 | -21,96% |
| Total | 3.018 | 2.827 | -6,34% |

| Valledupar, Mercabastos y Mercado Nuevo | | | |
|---|-------------------|-----------------------------|---------------|
| Grupo | 23 al 29 de enero | 30 de enero al 5 de febrero | Variación (%) |
| Frutas | 388 | 409 | 5,41% |
| Tubérculos, raíces y plátanos | 485 | 432 | -10,82% |
| Verduras y hortalizas | 210 | 274 | 30,16% |
| Otros grupos | 304 | 254 | -16,33% |
| Total | 1.387 | 1.369 | -1,27% |

| Popayán, Plaza de Mercado del Barrio Bolívar | | | |
|--|-------------------|-----------------------------|---------------|
| Grupo | 23 al 29 de enero | 30 de enero al 5 de febrero | Variación (%) |
| Frutas | 93 | 98 | 5,52% |
| Tubérculos, raíces y plátanos | 619 | 612 | -1,11% |
| Verduras y hortalizas | 146 | 133 | -8,87% |
| Otros grupos | 117 | 119 | 1,24% |
| Total | 976 | 962 | -1,36% |

| Villavicencio, Central de Abastos de Villavicencio | | | |
|--|-------------------|-----------------------------|---------------|
| Grupo | 23 al 29 de enero | 30 de enero al 5 de febrero | Variación (%) |
| Frutas | 382 | 450 | 17,66% |
| Tubérculos, raíces y plátanos | 705 | 646 | -8,28% |
| Verduras y hortalizas | 401 | 425 | 5,84% |
| Otros grupos | 165 | 142 | -13,84% |
| Total | 1.654 | 1.664 | 0,59% |

| Ciudades | Lo que más sube | Lo que más baja |
|--------------|--|--|
| Bogotá D. C. | Calabaza, remolacha, zanahoria, pepino cohombro, apio, brócoli, coliflor, haba verde, rábano rojo, acelga, habichuela, gulupa, piña perolera, limones Tahití y común, mandarina arrayana, maracuyá, guayaba pera, papaya Maradol, mangos común y Tommy y melón Cantalup. | Arveja verde en vaina, espinaca, calabacín, repollo morado, coles, pepino de rellenar, tomate larga vida, pimentón, ahuyama, repollo verde, cebolla cabezona blanca, papas rubí, R-12 roja y única, sierra entera congelada, palmitos de mar, calamar blanco entero, queso costeño, queso doble crema, azúcar morena y fríjol nima calima. |
| Medellín | Arveja verde en vaina, calabacín, habichuela, zanahoria larga vida, tomate chonto regional, lechuga crespita verde, remolacha, rábano rojo, coliflor, gulupa, uchuva con cáscara, maracuyá antioqueño, guayaba pera valluna, piña gold, papas nevada y criolla limpia, plátano guineo, pargo rojo entero congelado, bagre rayado entero congelado, huevos blanco y rojo extra y queso cuajada. | Ají topito dulce, ajo, guanábana, papaya Maradol, banano criollo, patilla, mango común, pitahaya, uva importada, naranja Valencia, melón Cantalup, yuca chirosa, ciruela importada, merluza, filete importado, almejas con concha, palmitos de mar, maíces amarillo trillado y cáscara importado, fríjol cargamento blanco, aceite vegetal mezcla y queso campesino. |
| Bucaramanga | Habichuela, calabacín, pimentón, pepino cohombro, ajo importado, tomate Riogrande, cebolla junca, apio, mango Tommy, mandarina común, papaya Maradol, patilla, piñas perolera y gold, maracuyá, curuba y patilla baby, mora de Castilla, Tangelo, papa criolla limpia y bagre rayado entero fresco. | Zanahoria, remolacha, ahuyama, chócolo mazorca, ahuyamín (sakata), acelga, fríjol verde en vaina, guanábana, fresa, ciruela roja, aguacate papelillo, limones Tahití y común, melón Cantalup, durazno importado, uva Isabela, papas suprema y parda pastusa, yuca criolla y panela cuadrada morena. |
| Cúcuta | Chócolo mazorca, calabaza, ajo importado, remolacha regional, pepino cohombro, habichuela, tomates chonto y Riogrande, uva verde, mandarina común, mango Tommy, maracuyá, granadilla, piña perolera, fresa, arracacha amarilla, papas parda pastusa, única, suprema, criolla limpia y superior y alas de pollo sin costillar. | Cebolla cabezona blanca, repollo morado, lechugas crespita verde y Batavia, fríjoles verde en vaina y bolo, pitahaya, limones común y Tahití, aguacate papelillo, melón Cantalup, uva Isabela, durazno nacional, naranja común, carnes de res, punta de anca, lomo de brazo, morrillo y paletero y carnes de cerdo, espinazo, pernil con hueso y cabeza de lomo. |
| Cali | Habichuela, brócoli, fríjol verde cargamento, tomates larga vida y chonto, chócolo mazorca, pepino cohombro, lechuga Batavia, coliflor, granadilla, guayaba pera, mandarina Arrayana, maracuyá, aguacate papelillo, lulo, mangos Tommy y común, tomate de árbol, carne de cerdo, brazo sin hueso y pescado cabezas. | Zanahoria, ahuyama, remolacha bogotana, apio, cebollas junca Tenerife y cabezona blanca bogotana, repollo blanco, melón Cantalup, naranja Sweet, uva red globe nacional, papaya Maradol, mora de Castilla, piña manzana, limones Tahití y común, papas única, criolla limpia, suprema y capira. |
| Barranquilla | Tomates Riogrande bumangués y chonto, habichuela, ají topito dulce, lechuga Batavia, cebolla junca Berlín, apio, arveja verde en vaina, ajo importado, banano criollo, maracuyá valluno, mora de Castilla, mandarina común, manzana roja importada y papa criolla sucia. | Ahuyama, rábano rojo, pepino cohombro, repollo blanco, limón Tahití, guanábana, coco y yuca criolla. |
| Pereira | Zanahoria bogotana, habichuela, pimentón, cebolla junca, lechuga Batavia, tomate chonto, pepino cohombro, apio, arveja verde en vaina, mangos común, manzano, Tommy y Yulima, guayabas agria y pera, aguacate papelillo, limón mandarino, arracacha blanca, plátanos dominico hartón maduro y verde. | Repollo blanco, ahuyama, melón Cantalup, limón Tahití, naranjas Sweet y Valencia, mandarina Oneco, papa única, criolla limpia, rubí y capira. |
| Cartagena | Tomates Riogrande bumangués y chonto, chócolo mazorca, ajo importado, pimentón, habichuela, ahuyama, pepino cohombro, mora de Castilla, mango Tommy, limón común, mandarina común, maracuyá valluno, pierna pernil con rabadilla y aceite girasol. | Ají topito dulce, repollo blanco, limón Tahití, patilla, coco, fríjol cabeza negra importado, leche en polvo, harina precocida de maíz, gelatina, sal yodada, jugo instantáneo (sobre) y carne de cerdo, lomo sin hueso. |

VERDURAS Y HORTALIZAS

Bajó la producción de tomate chonto

A lo largo de la presente semana subieron los precios del tomate chonto en veintisiete de los treinta y un mercados donde se negoció. Esta situación obedeció a la baja oferta procedente de Peñol (Antioquia), Palmira, Restrepo, La Unión, Florida (Valle del Cauca), Capitanejo (Santander), Chinácota, Ábrego (Norte de Santander), Neira, Chinchiná (Caldas), Montenegro, Circasia (Quindío), Caicedonia (Valle del Cauca), Pereira (Risaralda), Málaga (Norte de Santander), Pitalito (Huila). En Santa Marta y Cali, por ejemplo, el kilo se ofreció a \$2.350 y a \$2.640, respectivamente, 37,08%, en promedio, más que la semana anterior.

También aumentaron las cotizaciones de la habichuela, el ajo importado, el pepino cohombro, la coliflor, el apio, la lechuga Batavia, la arveja verde en vaina, el brócoli, la cebolla junca Aquitania y el tomate Riogrande. En el caso del pepino cohombro, el alza en el precio se presentó en veintiocho de los cuarenta mercados donde se comercializó esta semana y estuvo asociada con la reducción de las cosechas en los municipios de Pradera, Restrepo (Valle del Cauca), El Peñol, Consacá (Nariño), Ocaña Cáchira (Norte de Santander), Sogamoso (Boyacá), Marinilla, Dabeiba, Guarne (Antioquia), Girón, Piedecuesta, Páramo, (Santander), Chinchiná (Caldas), Cáqueza, Guayabetal, San Bernardo, Fusagasugá (Cundinamarca) y Neiva (Huila). En Medellín y Cúcuta, por ejemplo, el kilo se vendió a \$1.058 y a \$835, respectivamente, 20,63%, en promedio, más.

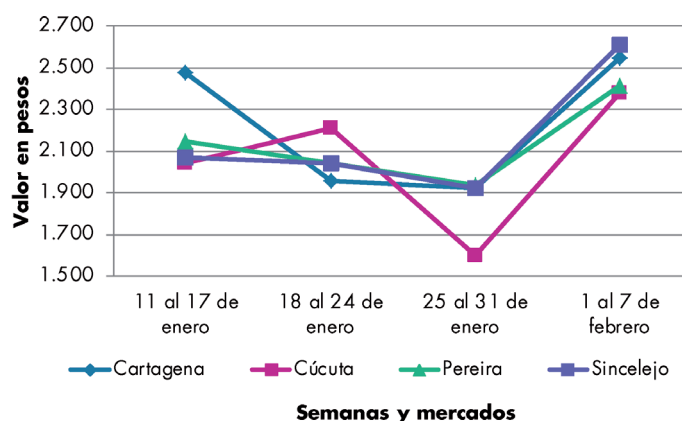
También se dio un alza en el precio de la coliflor, esta vez en veintidós de los veintiocho mercados donde se

transó. Se redujo la oferta como consecuencia de las condiciones climáticas poco favorables en Mosquera, Madrid Funza, Cota (Cundinamarca), Marinilla, Rionegro (Antioquia), Pasto, Ipiales, Túquerres (Nariño), Mutiscua (Norte de Santander) y Saboyá (Boyacá). En Pereira el aumento superó el 8,00%, vendiéndose el kilo a \$3.264.

En cambio, bajaron los precios de los repollos blanco y verde, el fríjol verde en vaina, la cebolla cabezona blanca bogotana y la ahuyama. En el caso del fríjol verde en vaina la reducción en la cotización se observó en quince de los veintidós mercados donde se vendió esta leguminosa. Esta situación obedeció a la buena oferta de producto procedente de Tunja (Boyacá), Páramo (Santander), Pamplona, Chitagá (Norte de Santander), Cajamarca (Tolima), Guática (Risaralda), Algeciras (Huila). En Bucaramanga y Neiva, por ejemplo, el kilo se transó a \$1.713 y a \$1.725, respectivamente, 10,51%, en promedio, menos que la semana inmediatamente anterior.

Por último, se registró un descenso de la cotización mayorista de la ahuyama como consecuencia del mayor ingreso de producto que llegó desde Alcalá, Restrepo, Palmira (Valle del Cauca), Pereira (Risaralda), Lebrija, Girón (Santander), Sogamoso (Boyacá), Tocaima (Cundinamarca) y El Zulia (Norte de Santander). En Ibagué y Bogotá, por ejemplo, la reducción superó el 11,00% y el kilo se ofreció a \$767 y a \$1.019, respectivamente.

Gráfico 3. Comportamiento de los precios del tomate chonto 2020 (11 de enero al 7 de febrero)



Fuente: DANE, Sipsa.

Cuadro 2. Mercados mayoristas. Precios de venta de verduras y hortalizas 2020 (1 al 7 de febrero)

| Productos y mercados | Pesos por kilogramo | | | | Tendencia | Productos y mercados | Pesos por kilogramo | | | | Tendencia |
|--|---------------------|--------|-------|--|-----------|--|---------------------|--------|--------|--|-----------|
| | Mínimo | Máximo | Medio | | | | Mínimo | Máximo | Medio | | |
| Acelga | | | | | | Ahuyama (continuación) | | | | | |
| Armenia, Mercar | 1.467 | 1.600 | 1.533 | | + | Tunja, Complejo de Servicios del Sur | 688 | 750 | 714 | | + |
| Barranquilla, Barranquillita | 4.000 | 4.000 | 4.000 | | = | Valledupar, Mercabastos | 640 | 800 | 707 | | + |
| Bogotá, D.C., Corabastos | 1.000 | 1.500 | 1.200 | | +++ | Valledupar, Mercado Nuevo | 700 | 800 | 750 | | + |
| Bucaramanga, Centroabastos | 1.000 | 1.100 | 1.033 | | - | Yopal (Casanare) | 700 | 700 | 700 | | = |
| Chiquinquirá (Boyacá) | 1.400 | 1.500 | 1.450 | | - | Ahuyamín (Sakata) | | | | | |
| Duitama (Boyacá) | 1.000 | 1.000 | 1.000 | | = | Bogotá, D.C., Corabastos | 800 | 1.000 | 867 | | - |
| Florencia (Caquetá) | 2.000 | 2.000 | 2.000 | | = | Bucaramanga, Centroabastos | 400 | 600 | 483 | | - |
| Ibagué, Plaza La 21 | 1.440 | 1.760 | 1.547 | | +++ | Duitama (Boyacá) | 800 | 800 | 800 | | - |
| Ipiales (Nariño), Ipiales somos todos | 1.500 | 2.000 | 1.556 | | - | Florencia (Caquetá) | 1.200 | 1.200 | 1.200 | | - |
| Medellín, Central Mayorista de Antioquia | 1.000 | 1.500 | 1.050 | | + | Ibagué, Plaza La 21 | 1.600 | 1.600 | 1.600 | | + |
| Neiva, Surabastos | 1.750 | 2.250 | 1.938 | | - | Neiva, Surabastos | 960 | 1.200 | 1.053 | | - |
| Pamplona (Norte de Santander) | 2.000 | 2.000 | 2.000 | | = | Pamplona (Norte de Santander) | 1.000 | 1.000 | 1.000 | | + |
| Pasto, El Potrerillo | 2.500 | 3.500 | 2.958 | | + | San Gil (Santander) | 750 | 800 | 775 | | = |
| Sogamoso (Boyacá) | 1.000 | 1.300 | 1.200 | | - | Sogamoso (Boyacá) | 700 | 800 | 788 | | + |
| Tunja, Complejo de Servicios del Sur | 1.200 | 1.500 | 1.267 | | - | Tunja, Complejo de Servicios del Sur | 720 | 800 | 770 | | - |
| Ubaté (Cundinamarca) | 1.300 | 1.500 | 1.400 | | +++ | Villavicencio, CAV | 1.000 | 1.300 | 1.158 | | + |
| Villavicencio, CAV | 1.400 | 2.000 | 1.667 | | ++ | Yopal (Casanare) | 1.000 | 1.000 | 1.000 | | + |
| Ahuyama | | | | | | Aji topito dulce | | | | | |
| Arauca (Arauca) | 800 | 1.100 | 892 | | + | Barranquilla, Barranquillita | 2.950 | 3.250 | 3.053 | | + |
| Armenia, Mercar | 1.100 | 1.200 | 1.167 | | = | Cartagena, Bazarito | 1.750 | 2.000 | 1.875 | | - |
| Barranquilla, Barranquillita | 714 | 786 | 732 | | - | Medellín, Central Mayorista de Antioquia | 1.700 | 2.500 | 1.996 | | - |
| Barranquilla, Granabastos | 786 | 829 | 807 | | + | Montería, Mercado del Sur | 1.750 | 2.500 | 2.010 | | - |
| Bogotá, D.C., Corabastos | 900 | 1.200 | 1.019 | | - | Sincelejo, Nuevo Mercado | 1.500 | 2.000 | 1.667 | | - |
| Bucaramanga, Centroabastos | 600 | 900 | 763 | | - | Ajo | | | | | |
| Buenaventura (Valle del Cauca) | 1.200 | 1.300 | 1.250 | | - | Bogotá, D.C., Corabastos | 18.000 | 22.000 | 18.750 | | + |
| Cali, Cavasa | 800 | 1.000 | 894 | | - | Chiquinquirá (Boyacá) | 4.600 | 5.000 | 4.833 | | + |
| Cali, Santa Helena | 900 | 1.000 | 950 | | - | Cúcuta, Cenabastos | 3.500 | 4.000 | 3.775 | | + |
| Cartagena, Bazarito | 1.000 | 1.000 | 1.000 | | + | Duitama (Boyacá) | 4.400 | 4.800 | 4.533 | | ++ |
| Cartago (Valle del Cauca) | 900 | 1.100 | 1.017 | | - | Ipiales (Nariño), Ipiales somos todos | 12.500 | 12.500 | 12.500 | | + |
| Cúcuta, Cenabastos | 900 | 1.000 | 963 | | + | Manizales, Centro Galerías | 12.500 | 12.500 | 12.500 | | - |
| Duitama (Boyacá) | 688 | 719 | 708 | | - | Medellín, Central Mayorista de Antioquia | 9.000 | 12.500 | 10.229 | | - |
| Ibagué, Plaza La 21 | 700 | 800 | 767 | | - | Pamplona (Norte de Santander) | 3.300 | 4.000 | 3.722 | | + |
| Manizales, Centro Galerías | 1.300 | 1.400 | 1.325 | | = | Pasto, El Potrerillo | 12.000 | 12.500 | 12.250 | | = |
| Medellín, Central Mayorista de Antioquia | 700 | 900 | 842 | | - | Pereira, La 41 | 10.000 | 11.111 | 10.278 | | - |
| Medellín, Plaza Minorista "José María Villa" | 700 | 800 | 746 | | - | Pereira, Mercasa | 11.111 | 11.667 | 11.319 | | - |
| Montería, Mercado del Sur | 460 | 560 | 497 | | + | San Gil (Santander) | 4.000 | 4.200 | 4.067 | | - |
| Palmira (Valle del Cauca) | 1.000 | 1.100 | 1.038 | | - | Sogamoso (Boyacá) | 4.400 | 4.600 | 4.525 | | - |
| Pamplona (Norte de Santander) | 1.000 | 1.000 | 1.000 | | + | Tunja, Complejo de Servicios del Sur | 4.000 | 4.500 | 4.417 | | - |
| Pereira, La 41 | 900 | 1.200 | 1.117 | | - | Túquerres (Nariño) | 12.500 | 13.500 | 13.000 | | n.d. |
| Pereira, Mercasa | 1.000 | 1.000 | 1.000 | | - | Villavicencio, CAV | 7.000 | 9.000 | 8.146 | | - |
| Popayán, Plaza de mercado del barrio Bolívar | 960 | 1.000 | 970 | | - | Ajo importado | | | | | |
| Rionegro (Antioquia) | 800 | 1.000 | 958 | | - | Arauca (Arauca) | 7.400 | 8.200 | 7.750 | | + |
| San Gil (Santander) | 800 | 900 | 867 | | - | Armenia, Mercar | 7.500 | 9.000 | 8.111 | | + |
| Santa Marta (Magdalena) | 857 | 857 | 857 | | = | Barranquilla, Barranquillita | 7.100 | 7.500 | 7.383 | | + |
| Sincelejo, Nuevo Mercado | 600 | 760 | 640 | | + | Barranquilla, Granabastos | 6.500 | 7.600 | 7.211 | | + |
| Socorro (Santander) | 900 | 1.000 | 950 | | = | Bogotá, D.C., Corabastos | 7.500 | 12.000 | 8.758 | | ++ |
| Sogamoso (Boyacá) | 800 | 900 | 850 | | ++ | Bucaramanga, Centroabastos | 6.600 | 10.500 | 8.625 | | +++ |
| Tuluá (Valle del Cauca) | 1.000 | 1.100 | 1.033 | | - | | | | | | |

Cuadro 2. Mercados mayoristas. Precios de venta de verduras y hortalizas (continuación)
2020 (1 al 7 de febrero)

| Productos y mercados | Pesos por kilogramo | | | | Tendencia | Productos y mercados | Pesos por kilogramo | | | | Tendencia |
|--|---------------------|--------|-------|---------|-----------|--|---------------------|--------|-------|---------|-----------|
| | Mínimo | Máximo | Medio | Precios | | | Mínimo | Máximo | Medio | Precios | |
| Ajo importado (continuación) | | | | | | Apio (continuación) | | | | | |
| Buenaventura (Valle del Cauca) | 7.500 | 11.000 | 9.083 | | +++ | Sogamoso (Boyacá) | 800 | 900 | 850 | | + |
| Cali, Cavasa | 7.000 | 9.500 | 8.352 | | ++ | Tuluá (Valle del Cauca) | 1.833 | 2.083 | 1.958 | | ++ |
| Cali, Santa Helena | 7.000 | 7.200 | 7.033 | | + | Tunja, Complejo de Servicios del Sur | 700 | 900 | 760 | | + |
| Cartagena, Bazurto | 6.700 | 11.000 | 8.450 | | +++ | Valledupar, Mercabastos | 1.200 | 1.667 | 1.361 | | + |
| Cartago (Valle del Cauca) | 7.500 | 10.000 | 8.600 | | ++ | Villavicencio, CAV | 1.600 | 1.800 | 1.667 | | + |
| Cúcuta, Cenabastos | 7.000 | 9.000 | 7.823 | | ++ | | | | | | |
| Ibagué, Plaza La 21 | 8.000 | 10.000 | 8.688 | | + | Arveja verde en vaina | | | | | |
| Ipiales (Nariño), Ipiales somos todos | 8.000 | 9.500 | 8.833 | | ++ | Arauca (Arauca) | 2.935 | 3.587 | 3.270 | | + |
| Manizales, Centro Galerías | 8.000 | 8.500 | 8.333 | | = | Armenia, Mercar | 3.200 | 3.600 | 3.476 | | + |
| Medellín, Central Mayorista de Antioquia | 6.800 | 10.000 | 7.779 | | ++ | Barranquilla, Barranquillita | 6.000 | 6.500 | 6.167 | | + |
| Montería, Mercado del Sur | 6.700 | 11.000 | 8.492 | | +++ | Barranquilla, Granabastos | 5.000 | 5.400 | 5.200 | | - |
| Neiva, Surabastos | 7.500 | 11.000 | 8.471 | | + | Bogotá, D.C., Corabastos | 2.800 | 3.200 | 2.961 | | - |
| Palmira (Valle del Cauca) | 7.000 | 7.500 | 7.250 | | + | Bucaramanga, Centroabastos | 3.000 | 3.600 | 3.200 | | - |
| Pasto, El Potrerillo | 7.000 | 8.500 | 7.567 | | + | Cartago (Valle del Cauca) | 2.800 | 3.600 | 3.387 | | + |
| Pereira, La 41 | 7.800 | 8.500 | 8.300 | | + | Chiquinquirá (Boyacá) | 2.200 | 2.400 | 2.300 | | ++ |
| Pereira, Mercasa | 7.500 | 10.000 | 8.525 | | + | Cúcuta, Cenabastos | 2.700 | 4.000 | 3.141 | | - |
| Popayán, Plaza de mercado del barrio Bolívar | 7.800 | 9.200 | 8.450 | | + | Duitama (Boyacá) | 2.200 | 2.400 | 2.267 | | - |
| Sincelejo, Nuevo Mercado | 7.000 | 10.500 | 8.842 | | +++ | El Carmen de Viboral (Antioquia) | 2.500 | 2.700 | 2.575 | | +++ |
| Tuluá (Valle del Cauca) | 7.500 | 9.500 | 8.508 | | ++ | El Santuario (Antioquia) | 2.500 | 2.800 | 2.650 | | +++ |
| Valledupar, Mercabastos | 6.800 | 11.000 | 8.789 | | +++ | Ibagué, Plaza La 21 | 2.800 | 3.600 | 3.078 | | ++ |
| | | | | | | Ipiales (Nariño), Ipiales somos todos | 2.600 | 2.800 | 2.689 | | + |
| Apio | | | | | | La Ceja (Antioquia) | 2.500 | 2.900 | 2.717 | | +++ |
| Arauca (Arauca) | 1.500 | 1.833 | 1.683 | | + | Manizales, Centro Galerías | 3.500 | 3.500 | 3.500 | | = |
| Armenia, Mercar | 900 | 1.050 | 983 | | - | Marinilla (Antioquia) | 1.800 | 2.600 | 2.142 | | +++ |
| Barranquilla, Barranquillita | 1.300 | 1.500 | 1.392 | | + | Medellín, Central Mayorista de Antioquia | 2.400 | 3.500 | 2.831 | | +++ |
| Barranquilla, Granabastos | 1.300 | 1.400 | 1.375 | | - | Medellín, Plaza Minorista "José María Villa" | 2.600 | 3.500 | 2.963 | | +++ |
| Bogotá, D.C., Corabastos | 700 | 1.500 | 1.192 | | +++ | Neiva, Surabastos | 2.560 | 3.200 | 2.900 | | ++ |
| Bucaramanga, Centroabastos | 625 | 900 | 744 | | ++ | Palmira (Valle del Cauca) | 2.400 | 2.800 | 2.588 | | - |
| Cali, Cavasa | 1.059 | 1.176 | 1.083 | | + | Pamplona (Norte de Santander) | 2.400 | 3.083 | 2.813 | | ++ |
| Cali, Santa Helena | 1.000 | 1.059 | 1.010 | | - | Pereira, La 41 | 3.200 | 3.840 | 3.427 | | + |
| Cartagena, Bazurto | 1.200 | 1.300 | 1.244 | | - | Pereira, Mercasa | 3.200 | 3.840 | 3.547 | | + |
| Cartago (Valle del Cauca) | 1.280 | 1.600 | 1.467 | | + | Rionegro (Antioquia) | 2.000 | 3.200 | 2.671 | | +++ |
| Chiquinquirá (Boyacá) | 600 | 1.000 | 833 | | ++ | San Gil (Santander) | 2.400 | 3.280 | 2.836 | | - |
| Cúcuta, Cenabastos | 933 | 1.333 | 1.118 | | + | San Vicente (Antioquia) | 2.600 | 2.700 | 2.650 | | +++ |
| Duitama (Boyacá) | 800 | 900 | 867 | | +++ | Socorro (Santander) | 1.840 | 2.080 | 1.973 | | - |
| Ibagué, Plaza La 21 | 1.120 | 1.760 | 1.427 | | ++ | Sogamoso (Boyacá) | 2.200 | 2.500 | 2.325 | | - |
| Ipiales (Nariño), Ipiales somos todos | 3.000 | 4.000 | 3.389 | | + | Sonsón (Antioquia) | 1.500 | 1.700 | 1.604 | | +++ |
| Manizales, Centro Galerías | 1.440 | 1.600 | 1.547 | | = | Tuluá (Valle del Cauca) | 2.720 | 3.360 | 3.093 | | - |
| Marinilla (Antioquia) | 700 | 900 | 758 | | + | Tunja, Complejo de Servicios del Sur | 2.000 | 2.300 | 2.183 | | - |
| Medellín, Central Mayorista de Antioquia | 800 | 1.300 | 1.008 | | ++ | Ubaté (Cundinamarca) | 1.800 | 2.000 | 1.900 | | + |
| Medellín, Plaza Minorista "José María Villa" | 1.000 | 1.100 | 1.017 | | + | Villavicencio, CAV | 3.200 | 3.600 | 3.350 | | +++ |
| Montería, Mercado del Sur | 1.300 | 1.500 | 1.450 | | +++ | Yopal (Casanare) | 2.708 | 2.917 | 2.813 | | + |
| Neiva, Surabastos | 1.400 | 1.800 | 1.592 | | + | | | | | | |
| Palmira (Valle del Cauca) | 1.500 | 1.667 | 1.597 | | + | Arveja verde en vaina pastusa | | | | | |
| Pamplona (Norte de Santander) | 1.250 | 1.250 | 1.250 | | ++ | Bogotá, D.C., Corabastos | 2.800 | 3.200 | 2.982 | | - |
| Pereira, La 41 | 1.250 | 1.500 | 1.417 | | + | Buenaventura (Valle del Cauca) | 3.360 | 3.600 | 3.500 | | + |
| Pereira, Mercasa | 1.500 | 2.167 | 1.792 | | + | Cali, Cavasa | 2.800 | 3.000 | 2.888 | | ++ |
| Rionegro (Antioquia) | 1.100 | 1.500 | 1.292 | | ++ | Cali, Santa Helena | 3.000 | 3.200 | 3.033 | | - |
| Santa Marta (Magdalena) | 1.333 | 1.333 | 1.333 | | + | La Unión (Nariño) | 2.400 | 2.600 | 2.500 | | - |
| Sincelejo, Nuevo Mercado | 1.400 | 2.000 | 1.600 | | +++ | Pasto, El Potrerillo | 2.300 | 2.600 | 2.411 | | - |
| | | | | | | Popayán, Plaza de mercado del barrio Bolívar | 2.700 | 2.800 | 2.783 | | - |

BOLETÍN SEMANAL PRECIOS MAYORISTAS

Cuadro 2. Mercados mayoristas. Precios de venta de verduras y hortalizas (continuación)
2020 (1 al 7 de febrero)

| Productos y mercados | Pesos por kilogramo | | | | Tendencia | Productos y mercados | Pesos por kilogramo | | | | Tendencia |
|--|---------------------|--------|-------|---------|-----------|--|---------------------|--------|-------|---------|-----------|
| | Mínimo | Máximo | Medio | Precios | | | Mínimo | Máximo | Medio | Precios | |
| Berenjena | | | | | | Cebolla cabeza blanca | | | | | |
| Barranquilla, Barranquillita | 875 | 1.000 | 947 | | + | Arauca (Arauca) | 708 | 833 | 764 | | - |
| Bogotá, D.C., Corabastos | 2.200 | 2.500 | 2.363 | | + | Armenia, Mercar | 800 | 840 | 813 | | + |
| Manizales, Centro Galerías | 2.000 | 2.200 | 2.050 | | = | Barranquilla, Barranquillita | 760 | 840 | 797 | | - |
| Medellín, Central Mayorista de Antioquia | 1.800 | 2.200 | 2.025 | | + | Barranquilla, Granabastos | 840 | 920 | 892 | | + |
| Montería, Mercado del Sur | 1.700 | 1.875 | 1.767 | | + | Bogotá, D.C., Corabastos | 600 | 600 | 600 | | - |
| Sincelejo, Nuevo Mercado | 1.333 | 1.500 | 1.431 | | - | Bucaramanga, Centroabastos | 600 | 680 | 628 | | + |
| | | | | | | Cartagena, Bazurto | 800 | 1.000 | 884 | | - |
| Brócoli | | | | | | Cartago (Valle del Cauca) | 833 | 875 | 840 | | - |
| Armenia, Mercar | 2.400 | 3.600 | 3.067 | | + | Chiquinquirá (Boyacá) | 500 | 1.000 | 737 | | - |
| Barranquilla, Barranquillita | 6.500 | 8.000 | 6.944 | | + | Cúcuta, Cenabastos | 600 | 700 | 635 | | - |
| Barranquilla, Granabastos | 5.000 | 5.500 | 5.238 | | - | Duitama (Boyacá) | 500 | 600 | 553 | | - |
| Bogotá, D.C., Corabastos | 3.500 | 7.000 | 5.567 | | +++ | Florencia (Caquetá) | 720 | 760 | 740 | | = |
| Bucaramanga, Centroabastos | 3.000 | 4.000 | 3.719 | | - | Ibagué, Plaza La 21 | 600 | 960 | 775 | | + |
| Cali, Cavasa | 3.500 | 4.000 | 3.721 | | +++ | Manizales, Centro Galerías | 800 | 1.000 | 850 | | + |
| Cali, Santa Helena | 2.400 | 2.500 | 2.467 | | ++ | Medellín, Central Mayorista de Antioquia | 652 | 1.300 | 957 | | + |
| Chiquinquirá (Boyacá) | 1.400 | 1.600 | 1.533 | | - | Medellín, Plaza Minorista "José María Villa" | 1.000 | 1.100 | 1.063 | | + |
| Cúcuta, Cenabastos | 3.000 | 4.000 | 3.417 | | - | Montería, Mercado del Sur | 700 | 840 | 778 | | + |
| Duitama (Boyacá) | 1.500 | 1.600 | 1.533 | | - | Pamplona (Norte de Santander) | 600 | 740 | 660 | | - |
| Ibagué, Plaza La 21 | 2.500 | 3.000 | 2.583 | | +++ | Pereira, La 41 | 760 | 1.000 | 898 | | ++ |
| Ipiales (Nariño), Ipiales somos todos | 2.333 | 2.500 | 2.417 | | ++ | Pereira, Mercasa | 740 | 840 | 788 | | - |
| Manizales, Centro Galerías | 4.000 | 4.667 | 4.333 | | - | Rionegro (Antioquia) | 833 | 938 | 877 | | ++ |
| Marinilla (Antioquia) | 2.000 | 2.500 | 2.258 | | - | San Gil (Santander) | 600 | 680 | 631 | | - |
| Medellín, Central Mayorista de Antioquia | 2.500 | 6.000 | 4.479 | | + | Santa Marta (Magdalena) | 800 | 900 | 850 | | = |
| Medellín, Plaza Minorista "José María Villa" | 3.000 | 4.500 | 3.597 | | - | Sincelejo, Nuevo Mercado | 760 | 900 | 808 | | - |
| Neiva, Surabastos | 4.800 | 6.000 | 5.383 | | + | Socorro (Santander) | 660 | 700 | 687 | | + |
| Palmira (Valle del Cauca) | 2.917 | 2.917 | 2.917 | | +++ | Sogamoso (Boyacá) | 500 | 500 | 500 | | - |
| Pamplona (Norte de Santander) | 3.000 | 3.500 | 3.250 | | +++ | Tunja, Complejo de Servicios del Sur | 460 | 560 | 518 | | - |
| Pasto, El Potrerillo | 2.000 | 2.000 | 2.000 | | = | Ubaté (Cundinamarca) | 800 | 800 | 800 | | ++ |
| Sogamoso (Boyacá) | 1.600 | 1.800 | 1.688 | | + | Valledupar, Mercabastos | 600 | 800 | 717 | | - |
| Tunja, Complejo de Servicios del Sur | 2.000 | 2.000 | 2.000 | | +++ | Villavicencio, CAV | 600 | 800 | 754 | | - |
| Túquerres (Nariño) | 1.667 | 1.833 | 1.708 | | ++ | Yopal (Casanare) | 625 | 688 | 656 | | + |
| Ubaté (Cundinamarca) | 3.600 | 4.000 | 3.800 | | ++ | | | | | | |
| Villavicencio, CAV | 4.000 | 5.333 | 4.667 | | ++ | Cebolla cabeza blanca bogotana | | | | | |
| | | | | | | Buenaventura (Valle del Cauca) | 792 | 833 | 813 | | - |
| Calabacín | | | | | | Cali, Cavasa | 583 | 667 | 628 | | - |
| Bogotá, D.C., Corabastos | 400 | 600 | 494 | | - | Cali, Santa Helena | 521 | 688 | 604 | | - |
| Bucaramanga, Centroabastos | 1.800 | 2.000 | 1.900 | | +++ | Neiva, Surabastos | 600 | 720 | 670 | | - |
| Duitama (Boyacá) | 850 | 1.000 | 917 | | + | Palmira (Valle del Cauca) | 625 | 688 | 646 | | - |
| Medellín, Central Mayorista de Antioquia | 1.000 | 1.500 | 1.254 | | +++ | Tuluá (Valle del Cauca) | 667 | 729 | 696 | | - |
| Sogamoso (Boyacá) | 750 | 850 | 783 | | - | | | | | | |
| Tunja, Complejo de Servicios del Sur | 800 | 950 | 871 | | - | Cebolla cabeza blanca importada | | | | | |
| Ubaté (Cundinamarca) | 2.000 | 2.500 | 2.250 | | +++ | Ipiales (Nariño), Ipiales somos todos | 870 | 1.087 | 990 | | - |
| | | | | | | | | | | | |
| Calabaza | | | | | | Cebolla cabeza blanca pastusa | | | | | |
| Bogotá, D.C., Corabastos | 400 | 800 | 668 | | +++ | Pasto, El Potrerillo | 417 | 729 | 544 | | ++ |
| Cúcuta, Cenabastos | 667 | 1.111 | 907 | | ++ | Popayán, Plaza de mercado del barrio | 750 | 792 | 781 | | - |
| Medellín, Central Mayorista de Antioquia | 700 | 1.000 | 938 | | + | Bolívar | | | | | |
| | | | | | | Túquerres (Nariño) | 521 | 667 | 590 | | = |

Cuadro 2. Mercados mayoristas. Precios de venta de verduras y hortalizas (continuación)
2020 (1 al 7 de febrero)

| Productos y mercados | Pesos por kilogramo | | | | Tendencia | Productos y mercados | Pesos por kilogramo | | | | Tendencia |
|--|---------------------|--------|-------|--|-----------|--|---------------------|--------|-------|--|-----------|
| | Mínimo | Máximo | Medio | | | | Mínimo | Máximo | Medio | | |
| Cebolla cabezona roja | | | | | | Cebolla junca Aquitania | | | | | |
| Arauca (Arauca) | 900 | 1.100 | 1.000 | | + | Bogotá, D.C., Corabastos | 1.333 | 1.500 | 1.411 | | + |
| Barranquilla, Barranquillita | 1.000 | 1.133 | 1.078 | | + | Buenaventura (Valle del Cauca) | 2.400 | 2.500 | 2.467 | | - |
| Bogotá, D.C., Corabastos | 1.000 | 1.200 | 1.096 | | + | Cali, Cavasa | 1.244 | 1.422 | 1.354 | | ++ |
| Cartagena, Bazurto | 1.111 | 1.333 | 1.207 | | + | Cali, Santa Helena | 889 | 1.333 | 1.081 | | + |
| Cúcuta, Cenabastos | 1.146 | 1.250 | 1.199 | | - | Chiquinquirá (Boyacá) | 1.167 | 1.467 | 1.328 | | ++ |
| Florencia (Caquetá) | 1.200 | 1.200 | 1.200 | | = | Duitama (Boyacá) | 1.167 | 1.233 | 1.211 | | ++ |
| Neiva, Surabastos | 1.556 | 1.556 | 1.556 | | + | Ibagué, Plaza La 21 | 1.600 | 1.600 | 1.600 | | ++ |
| Santa Marta (Magdalena) | 1.277 | 1.500 | 1.388 | | = | Neiva, Surabastos | 1.000 | 1.500 | 1.271 | | ++ |
| Sincelejo, Nuevo Mercado | 1.111 | 1.429 | 1.270 | | = | San Gil (Santander) | 1.333 | 1.533 | 1.433 | | + |
| Valledupar, Mercabastos | 1.111 | 1.250 | 1.181 | | - | Socorro (Santander) | 1.067 | 1.133 | 1.111 | | - |
| Valledupar, Mercado Nuevo | 1.111 | 1.250 | 1.181 | | - | Sogamoso (Boyacá) | 933 | 1.000 | 975 | | - |
| Cebolla cabezona roja importada | | | | | | Tunja, Complejo de Servicios del Sur | 1.000 | 1.233 | 1.122 | | ++ |
| Bucaramanga, Centroabastos | 1.542 | 1.563 | 1.560 | | + | Valledupar, Mercabastos | 1.500 | 1.667 | 1.556 | | +++ |
| Cali, Cavasa | 1.444 | 1.444 | 1.444 | | ++ | Cebolla junca Berlín | | | | | |
| Ipiales (Nariño), Ipiales somos todos | 1.261 | 1.304 | 1.300 | | + | Barranquilla, Barranquillita | 1.333 | 1.333 | 1.333 | | ++ |
| Medellín, Central Mayorista de Antioquia | 1.413 | 1.522 | 1.422 | | + | Barranquilla, Granabastos | 1.167 | 1.267 | 1.214 | | + |
| Montería, Mercado del Sur | 1.360 | 1.500 | 1.420 | | + | Cartagena, Bazurto | 1.467 | 1.833 | 1.628 | | + |
| Cebolla cabezona roja ocañera | | | | | | Cúcuta, Cenabastos | 938 | 1.406 | 1.188 | | - |
| Bucaramanga, Centroabastos | 1.042 | 1.146 | 1.090 | | - | Pamplona (Norte de Santander) | 938 | 938 | 938 | | + |
| Cebolla cabezona roja peruana | | | | | | Valledupar, Mercabastos | 1.500 | 1.667 | 1.565 | | +++ |
| Barranquilla, Barranquillita | 1.522 | 1.652 | 1.583 | | + | Cebolla junca pastusa | | | | | |
| Barranquilla, Granabastos | 1.522 | 1.609 | 1.571 | | - | La Unión (Nariño) | 1.111 | 1.333 | 1.200 | | = |
| Cartagena, Bazurto | 1.522 | 1.630 | 1.567 | | + | Palmira (Valle del Cauca) | 1.042 | 1.167 | 1.089 | | + |
| Montería, Mercado del Sur | 800 | 900 | 853 | | - | Pasto, El Potrerillo | 800 | 1.244 | 1.052 | | + |
| Sincelejo, Nuevo Mercado | 1.565 | 1.630 | 1.612 | | - | Popayán, Plaza de mercado del barrio Bolívar | 1.200 | 1.556 | 1.372 | | ++ |
| Valledupar, Mercabastos | 1.696 | 1.739 | 1.726 | | = | Cebolla junca Tenerife | | | | | |
| Cebolla junca | | | | | | Cali, Cavasa | 1.400 | 1.750 | 1.515 | | ++ |
| Arauca (Arauca) | 1.481 | 1.667 | 1.568 | | - | Cali, Santa Helena | 900 | 1.400 | 1.133 | | - |
| Armenia, Mercar | 2.000 | 2.143 | 2.071 | | - | Palmira (Valle del Cauca) | 1.200 | 1.333 | 1.283 | | - |
| Bucaramanga, Centroabastos | 875 | 1.188 | 1.035 | | + | Cebolla puerro | | | | | |
| Cartago (Valle del Cauca) | 1.920 | 2.080 | 2.000 | | - | Bogotá, D.C., Corabastos | 2.000 | 2.500 | 2.123 | | + |
| Florencia (Caquetá) | 1.400 | 1.400 | 1.400 | | = | Cúcuta, Cenabastos | 2.500 | 3.250 | 2.733 | | + |
| Ipiales (Nariño), Ipiales somos todos | 1.500 | 3.000 | 2.139 | | + | Medellín, Central Mayorista de Antioquia | 2.000 | 3.000 | 2.652 | | + |
| La Ceja (Antioquia) | 1.360 | 1.600 | 1.460 | | - | Pamplona (Norte de Santander) | 2.000 | 2.500 | 2.333 | | ++ |
| Manizales, Centro Galerías | 1.440 | 1.760 | 1.600 | | + | Cebollín chino | | | | | |
| Medellín, Central Mayorista de Antioquia | 1.471 | 2.500 | 1.941 | | + | Barranquilla, Barranquillita | 3.000 | 3.000 | 3.000 | | = |
| Medellín, Plaza Minorista "José María Villa" | 2.000 | 2.500 | 2.092 | | ++ | Chócolo mazorca | | | | | |
| Montería, Mercado del Sur | 1.667 | 2.083 | 1.931 | | - | Armenia, Mercar | 757 | 1.071 | 860 | | ++ |
| Pereira, La 41 | 1.067 | 1.467 | 1.283 | | - | Armenia, Retiro | 686 | 1.000 | 876 | | +++ |
| Pereira, Mercasa | 1.333 | 1.667 | 1.422 | | + | Barranquilla, Barranquillita | 778 | 1.067 | 904 | | - |
| Rionegro (Antioquia) | 1.200 | 1.500 | 1.375 | | + | Bogotá, D.C., Corabastos | 1.400 | 1.600 | 1.520 | | - |
| Sincelejo, Nuevo Mercado | 800 | 1.200 | 967 | | - | Bucaramanga, Centroabastos | 880 | 1.120 | 1.027 | | - |
| Sonsón (Antioquia) | 929 | 1.000 | 946 | | - | Buenaventura (Valle del Cauca) | 1.114 | 1.286 | 1.186 | | + |
| Túquerres (Nariño) | 1.500 | 2.250 | 1.792 | | - | Cali, Cavasa | 929 | 1.143 | 978 | | + |
| Ubaté (Cundinamarca) | 1.000 | 1.000 | 1.000 | | - | Cali, Santa Helena | 1.000 | 1.000 | 1.000 | | + |
| Villavicencio, CAV | 1.167 | 1.333 | 1.250 | | + | | | | | | |
| Yopal (Casanare) | 1.267 | 1.300 | 1.283 | | - | | | | | | |

Cuadro 2. Mercados mayoristas. Precios de venta de verduras y hortalizas (continuación)
2020 (1 al 7 de febrero)

| Productos y mercados | Pesos por kilogramo | | | | Tendencia | Productos y mercados | Pesos por kilogramo | | | | Tendencia |
|--|---------------------|--------|-------|---------|-----------|--|---------------------|--------|--------|---------|-----------|
| | Mínimo | Máximo | Medio | Precios | | | Mínimo | Máximo | Medio | Precios | |
| Chócolo mazorca (continuación) | | | | | | Cilantro (continuación) | | | | | |
| Cartagena, Bazurto | 800 | 1.000 | 910 | | + | Cartago (Valle del Cauca) | 2.000 | 2.500 | 2.250 | | + |
| Cartago (Valle del Cauca) | 1.000 | 1.125 | 1.063 | | = | Chiquinquirá (Boyacá) | 2.000 | 3.000 | 2.667 | | - |
| Chiquinquirá (Boyacá) | 1.400 | 1.600 | 1.483 | | +++ | Cúcuta, Cenabastos | 4.000 | 8.000 | 6.024 | | +++ |
| Cúcuta, Cenabastos | 1.091 | 1.455 | 1.269 | | +++ | Duitama (Boyacá) | 3.000 | 3.000 | 3.000 | | +++ |
| Duitama (Boyacá) | 1.000 | 1.100 | 1.053 | | - | Florencia (Cauquetá) | 3.000 | 3.000 | 3.000 | | = |
| Ibagué, Plaza La 21 | 640 | 800 | 716 | | - | Ibagué, Plaza La 21 | 3.000 | 5.000 | 3.800 | | +++ |
| Ipiales (Nariño), Ipiales somos todos | 714 | 857 | 762 | | = | Ipiales (Nariño), Ipiales somos todos | 3.400 | 5.000 | 4.556 | | - |
| Manizales, Centro Galerías | 500 | 600 | 533 | | - | La Ceja (Antioquia) | 2.000 | 3.000 | 2.358 | | - |
| Marinilla (Antioquia) | 625 | 667 | 646 | | - | Manizales, Centro Galerías | 2.000 | 2.400 | 2.100 | | - |
| Medellín, Central Mayorista de Antioquia | 875 | 1.250 | 1.104 | | - | Marinilla (Antioquia) | 1.500 | 2.000 | 1.733 | | - |
| Medellín, Plaza Minorista "José María Villa" | 750 | 1.000 | 906 | | - | Medellín, Central Mayorista de Antioquia | 1.800 | 3.500 | 2.435 | | ++ |
| Montería, Mercado del Sur | 600 | 700 | 647 | | - | Medellín, Plaza Minorista "José María Villa" | 1.500 | 3.500 | 2.272 | | ++ |
| Neiva, Surabastos | 960 | 1.088 | 991 | | + | Montería, Mercado del Sur | 4.000 | 7.000 | 5.083 | | ++ |
| Pamplona (Norte de Santander) | 455 | 727 | 636 | | - | Neiva, Surabastos | 8.000 | 12.000 | 10.389 | | +++ |
| Pasto, El Potrerillo | 600 | 757 | 676 | | + | Palmira (Valle del Cauca) | 1.500 | 2.000 | 1.719 | | - |
| Peñol (Antioquia) | 583 | 708 | 639 | | - | Pamplona (Norte de Santander) | 4.000 | 4.000 | 4.000 | | +++ |
| Popayán, Plaza de mercado del barrio Bolívar | 300 | 329 | 314 | | - | Pasto, El Potrerillo | 7.500 | 10.000 | 8.833 | | ++ |
| Rionegro (Antioquia) | 714 | 1.071 | 943 | | ++ | Pereira, La 41 | 500 | 1.500 | 1.000 | | - |
| San Gil (Santander) | 1.200 | 1.300 | 1.244 | | - | Pereira, Mercasa | 1.000 | 2.000 | 1.417 | | +++ |
| San Vicente (Antioquia) | 625 | 667 | 646 | | + | Popayán, Plaza de mercado del barrio Bolívar | 2.000 | 2.000 | 2.000 | | ++ |
| Santa Marta (Magdalena) | 1.300 | 1.300 | 1.300 | | + | Rionegro (Antioquia) | 2.000 | 3.500 | 2.875 | | +++ |
| Sincelejo, Nuevo Mercado | 800 | 900 | 827 | | - | San Gil (Santander) | 4.000 | 4.000 | 4.000 | | = |
| Socorro (Santander) | 1.325 | 1.375 | 1.350 | | ++ | Santa Marta (Magdalena) | 4.000 | 4.000 | 4.000 | | = |
| Sogamoso (Boyacá) | 1.600 | 1.800 | 1.725 | | - | Sincelejo, Nuevo Mercado | 2.666 | 2.666 | 2.666 | | - |
| Sonsón (Antioquia) | 500 | 500 | 500 | | - | Socorro (Santander) | 4.000 | 4.000 | 4.000 | | = |
| Tunja, Complejo de Servicios del Sur | 1.000 | 1.100 | 1.033 | | - | Sogamoso (Boyacá) | 2.500 | 3.000 | 2.625 | | ++ |
| Ubaté (Cundinamarca) | 1.000 | 1.100 | 1.050 | | n.d. | Tuluá (Valle del Cauca) | 3.500 | 4.000 | 3.833 | | = |
| Valledupar, Mercabastos | 1.000 | 1.200 | 1.100 | | + | Tunja, Complejo de Servicios del Sur | 1.500 | 3.250 | 2.146 | | - |
| Villavicencio, CAV | 1.400 | 1.800 | 1.604 | | + | Ubaté (Cundinamarca) | 4.000 | 5.000 | 4.500 | | +++ |
| Yopal (Casanare) | 1.875 | 2.000 | 1.938 | | n.d. | Valledupar, Mercabastos | 2.000 | 2.500 | 2.417 | | = |
| | | | | | | Valledupar, Mercado Nuevo | 2.000 | 2.500 | 2.417 | | = |
| | | | | | | Villavicencio, CAV | 3.000 | 4.000 | 3.500 | | ++ |
| | | | | | | Yopal (Casanare) | 4.000 | 4.000 | 4.000 | | = |
| Cidra | | | | | | Coles | | | | | |
| Bogotá, D.C., Corabastos | 800 | 1.200 | 890 | | + | Barranquilla, Barranquillita | 2.000 | 2.000 | 2.000 | | = |
| Marinilla (Antioquia) | 400 | 500 | 450 | | +++ | Bogotá, D.C., Corabastos | 2.000 | 2.400 | 2.300 | | - |
| Medellín, Central Mayorista de Antioquia | 500 | 800 | 577 | | + | Medellín, Central Mayorista de Antioquia | 1.000 | 1.000 | 1.000 | | = |
| Peñol (Antioquia) | 400 | 500 | 425 | | + | Medellín, Plaza Minorista "José María Villa" | 1.000 | 1.000 | 1.000 | | = |
| San Vicente (Antioquia) | 400 | 400 | 400 | | + | | | | | | |
| Villavicencio, CAV | 1.000 | 1.000 | 1.000 | | = | Coliflor | | | | | |
| | | | | | | Armenia, Mercar | 2.583 | 3.000 | 2.806 | | +++ |
| Cilantro | | | | | | Barranquilla, Barranquillita | 6.500 | 7.000 | 6.556 | | + |
| Arauca (Arauca) | 4.000 | 5.500 | 4.750 | | + | Barranquilla, Granabastos | 5.000 | 5.500 | 5.250 | | = |
| Armenia, Mercar | 2.800 | 2.800 | 2.800 | | - | Bogotá, D.C., Corabastos | 2.500 | 3.500 | 3.067 | | +++ |
| Barranquilla, Barranquillita | 3.500 | 8.000 | 5.167 | | + | Bucaramanga, Centroabastos | 3.000 | 4.000 | 3.750 | | - |
| Bogotá, D.C., Corabastos | 2.000 | 3.500 | 2.650 | | + | Cali, Cavasa | 2.000 | 2.500 | 2.083 | | +++ |
| Bucaramanga, Centroabastos | 3.000 | 4.000 | 3.813 | | - | Cali, Santa Helena | 1.000 | 2.000 | 1.542 | | ++ |
| Buenaventura (Valle del Cauca) | 2.500 | 3.000 | 2.583 | | +++ | Cartagena, Bazurto | 4.000 | 4.800 | 4.389 | | + |
| Cali, Cavasa | 2.000 | 2.500 | 2.083 | | +++ | | | | | | |
| Cali, Santa Helena | 1.000 | 2.000 | 1.542 | | ++ | | | | | | |
| Cartagena, Bazurto | 4.000 | 4.800 | 4.389 | | + | | | | | | |

Cuadro 2. Mercados mayoristas. Precios de venta de verduras y hortalizas (continuación)
2020 (1 al 7 de febrero)

| Productos y mercados | Pesos por kilogramo | | | | Tendencia | Productos y mercados | Pesos por kilogramo | | | | Tendencia |
|--|---------------------|--------|-------|---------|-----------|--|---------------------|--------|-------|---------|-----------|
| | Mínimo | Máximo | Medio | Precios | | | Mínimo | Máximo | Medio | Precios | |
| Coliflor (continuación) | | | | | | Frijol verde cargamento | | | | | |
| Cartago (Valle del Cauca) | 1.920 | 2.800 | 2.333 | | ++ | Bogotá, D.C., Corabastos | 1.700 | 2.200 | 1.900 | | - |
| Chiquinquirá (Boyacá) | 1.800 | 2.500 | 2.150 | | +++ | Cali, Cavasa | 1.800 | 2.000 | 1.929 | | - |
| Cúcuta, Cenabastos | 3.000 | 4.000 | 3.417 | | - | Cali, Santa Helena | 2.000 | 2.200 | 2.100 | | + |
| Duitama (Boyacá) | 1.500 | 1.600 | 1.533 | | - | Chiquinquirá (Boyacá) | 1.600 | 1.800 | 1.700 | | + |
| Ipiales (Nariño), Ipiales somos todos | 2.333 | 2.500 | 2.417 | | +++ | Duitama (Boyacá) | 2.000 | 2.200 | 2.133 | | + |
| Manizales, Centro Galerías | 3.000 | 4.000 | 3.667 | | ++ | El Carmen de Viboral (Antioquia) | 1.500 | 1.600 | 1.550 | | + |
| Marinilla (Antioquia) | 1.500 | 2.000 | 1.867 | | ++ | El Santuario (Antioquia) | 1.500 | 1.900 | 1.633 | | - |
| Medellín, Central Mayorista de Antioquia | 2.500 | 4.000 | 3.479 | | ++ | La Ceja (Antioquia) | 1.600 | 1.900 | 1.733 | | - |
| Medellín, Plaza Minorista "José María Villa" | 2.500 | 3.500 | 2.917 | | + | La Unión (Nariño) | 2.200 | 2.400 | 2.300 | | - |
| Neiva, Surabastos | 2.500 | 4.000 | 3.117 | | +++ | Marinilla (Antioquia) | 1.500 | 2.000 | 1.783 | | + |
| Palmira (Valle del Cauca) | 3.500 | 3.500 | 3.500 | | +++ | Medellín, Central Mayorista de Antioquia | 1.400 | 2.000 | 1.623 | | + |
| Pamplona (Norte de Santander) | 2.000 | 2.000 | 2.000 | | - | Medellín, Plaza Minorista "José María Villa" | 1.500 | 1.900 | 1.694 | | - |
| Pasto, El Potrerillo | 2.000 | 2.000 | 2.000 | | = | Pasto, El Potrerillo | 1.700 | 2.000 | 1.817 | | - |
| Pereira, La 41 | 2.917 | 2.917 | 2.917 | | + | Peñol (Antioquia) | 1.500 | 2.000 | 1.738 | | + |
| Pereira, Mercasa | 2.500 | 3.750 | 3.264 | | + | Popayán, Plaza de mercado del barrio Bolívar | 2.000 | 2.100 | 2.013 | | ++ |
| Popayán, Plaza de mercado del barrio Bolívar | 2.500 | 2.917 | 2.708 | | +++ | Rionegro (Antioquia) | 1.700 | 2.000 | 1.875 | | + |
| Sogamoso (Boyacá) | 1.800 | 1.800 | 1.800 | | + | San Vicente (Antioquia) | 1.400 | 1.500 | 1.450 | | = |
| Tunja, Complejo de Servicios del Sur | 2.300 | 2.700 | 2.514 | | + | Sogamoso (Boyacá) | 2.000 | 2.200 | 2.100 | | + |
| Túquerres (Nariño) | 2.800 | 2.880 | 2.820 | | +++ | Sonsón (Antioquia) | 1.400 | 1.500 | 1.450 | | + |
| Ubaté (Cundinamarca) | 2.700 | 3.000 | 2.850 | | +++ | Tuluá (Valle del Cauca) | 1.760 | 2.080 | 1.893 | | - |
| Villavicencio, CAV | 2.400 | 6.000 | 3.742 | | +++ | Tunja, Complejo de Servicios del Sur | 1.800 | 2.100 | 1.967 | | + |
| | | | | | | Villavicencio, CAV | 1.800 | 2.600 | 2.183 | | ++ |
| | | | | | | Yopal (Casanare) | 2.917 | 2.917 | 2.917 | | - |
| Espinaca | | | | | | Frijol verde en vaina | | | | | |
| Armenia, Mercar | 2.667 | 3.333 | 3.037 | | - | Arauca (Arauca) | 2.783 | 3.043 | 2.913 | | - |
| Barranquilla, Barranquillita | 6.500 | 6.500 | 6.500 | | = | Armenia, Mercar | 1.920 | 2.080 | 2.027 | | = |
| Barranquilla, Granabastos | 5.000 | 5.100 | 5.025 | | = | Barranquilla, Barranquillita | 5.500 | 6.000 | 5.667 | | = |
| Bogotá, D.C., Corabastos | 1.000 | 2.500 | 1.817 | | - | Barranquilla, Granabastos | 4.800 | 5.000 | 4.938 | | - |
| Bucaramanga, Centroabastos | 3.000 | 3.000 | 3.000 | | = | Bucaramanga, Centroabastos | 1.700 | 1.800 | 1.713 | | - |
| Chiquinquirá (Boyacá) | 1.250 | 1.875 | 1.604 | | - | Buenaventura (Valle del Cauca) | 3.040 | 3.200 | 3.080 | | - |
| Duitama (Boyacá) | 1.667 | 2.000 | 1.778 | | + | Cartago (Valle del Cauca) | 2.300 | 2.800 | 2.533 | | + |
| Ibagué, Plaza La 21 | 2.667 | 3.333 | 3.009 | | = | Chiquinquirá (Boyacá) | 1.100 | 1.300 | 1.200 | | - |
| Ipiales (Nariño), Ipiales somos todos | 1.500 | 2.000 | 1.667 | | - | Cúcuta, Cenabastos | 1.000 | 1.500 | 1.200 | | - |
| Manizales, Centro Galerías | 3.000 | 3.500 | 3.125 | | = | Ibagué, Plaza La 21 | 1.600 | 2.000 | 1.827 | | + |
| Medellín, Central Mayorista de Antioquia | 1.000 | 3.000 | 1.955 | | ++ | Ipiales (Nariño), Ipiales somos todos | 1.296 | 1.481 | 1.420 | | - |
| Medellín, Plaza Minorista "José María Villa" | 1.000 | 2.500 | 1.740 | | +++ | La Unión (Nariño) | 2.200 | 2.400 | 2.300 | | + |
| Neiva, Surabastos | 2.941 | 3.529 | 3.309 | | +++ | Manizales, Centro Galerías | 2.500 | 2.500 | 2.500 | | + |
| Pamplona (Norte de Santander) | 2.000 | 2.000 | 2.000 | | = | Montería, Mercado del Sur | 2.500 | 3.000 | 2.700 | | - |
| Pasto, El Potrerillo | 2.000 | 3.000 | 2.625 | | - | Neiva, Surabastos | 1.440 | 2.000 | 1.725 | | - |
| Sogamoso (Boyacá) | 3.333 | 4.000 | 3.583 | | - | Pamplona (Norte de Santander) | 1.000 | 1.250 | 1.159 | | - |
| Tunja, Complejo de Servicios del Sur | 1.750 | 2.000 | 1.917 | | + | Pereira, La 41 | 1.800 | 2.500 | 2.283 | | - |
| Ubaté (Cundinamarca) | 2.588 | 2.941 | 2.765 | | +++ | Pereira, Mercasa | 1.800 | 2.500 | 2.233 | | - |
| Villavicencio, CAV | 2.000 | 3.000 | 2.275 | | - | San Gil (Santander) | 2.000 | 2.240 | 2.133 | | - |
| | | | | | | Sincelejo, Nuevo Mercado | 2.200 | 2.500 | 2.400 | | + |
| | | | | | | Socorro (Santander) | 1.680 | 1.920 | 1.787 | | - |
| | | | | | | Tunja, Complejo de Servicios del Sur | 1.160 | 1.300 | 1.215 | | - |
| Frijol verde bolo | | | | | | | | | | | |
| Cúcuta, Cenabastos | 2.000 | 3.000 | 2.332 | | - | | | | | | |
| Pamplona (Norte de Santander) | 1.400 | 2.083 | 1.646 | | - | | | | | | |

BOLETÍN SEMANAL PRECIOS MAYORISTAS

Cuadro 2. Mercados mayoristas. Precios de venta de verduras y hortalizas (continuación)
2020 (1 al 7 de febrero)

| Productos y mercados | Pesos por kilogramo | | | | Tendencia | Productos y mercados | Pesos por kilogramo | | | | Tendencia |
|--|---------------------|--------|-------|--|-----------|--|---------------------|--------|-------|--|-----------|
| | Mínimo | Máximo | Medio | | | | Mínimo | Máximo | Medio | | |
| Haba verde | | | | | | Habichuela (continuación) | | | | | |
| Bogotá, D.C., Corabastos | 1.300 | 1.800 | 1.478 | | ++ | Tunja, Complejo de Servicios del Sur | 2.800 | 3.200 | 3.070 | | +++ |
| Chiquinquirá (Boyacá) | 800 | 900 | 833 | | - | Ubaté (Cundinamarca) | 2.800 | 2.960 | 2.880 | | ++ |
| Cúcuta, Cenabastos | 1.000 | 1.000 | 1.000 | | = | Valledupar, Mercabastos | 1.500 | 2.500 | 2.146 | | +++ |
| Duitama (Boyacá) | 800 | 900 | 833 | | = | Villavicencio, CAV | 2.000 | 3.167 | 2.590 | | +++ |
| Ipiales (Nariño), Ipiales somos todos | 667 | 733 | 717 | | - | Yopal (Casanare) | 3.611 | 3.889 | 3.750 | | ++ |
| La Unión (Nariño) | 933 | 1.167 | 1.067 | | - | Habichuela larga | | | | | |
| Pamplona (Norte de Santander) | 800 | 1.167 | 968 | | - | Barranquilla, Barranquillita | 3.300 | 3.500 | 3.367 | | - |
| Sogamoso (Boyacá) | 760 | 900 | 820 | | +++ | Montería, Mercado del Sur | 5.000 | 5.000 | 5.000 | | = |
| Tunja, Complejo de Servicios del Sur | 700 | 840 | 773 | | - | Lechuga Batavia | | | | | |
| Túquerres (Nariño) | 900 | 1.100 | 1.025 | | + | Arauca (Arauca) | 3.333 | 4.167 | 3.500 | | - |
| Habichuela | | | | | | Armenia, Mercar | 1.533 | 1.800 | 1.667 | | - |
| Arauca (Arauca) | 2.182 | 3.273 | 2.811 | | ++ | Barranquilla, Barranquillita | 1.700 | 2.100 | 1.925 | | ++ |
| Armenia, Mercar | 2.400 | 3.200 | 2.738 | | +++ | Barranquilla, Granabastos | 1.500 | 2.000 | 1.700 | | + |
| Barranquilla, Barranquillita | 2.250 | 3.000 | 2.583 | | +++ | Bogotá, D.C., Corabastos | 1.800 | 2.000 | 1.853 | | - |
| Barranquilla, Granabastos | 2.300 | 3.000 | 2.658 | | +++ | Bucaramanga, Centroabastos | 1.500 | 1.667 | 1.635 | | + |
| Bogotá, D.C., Corabastos | 2.500 | 3.333 | 2.833 | | +++ | Buenaventura (Valle del Cauca) | 2.300 | 2.400 | 2.350 | | ++ |
| Bucaramanga, Centroabastos | 2.000 | 2.250 | 2.084 | | +++ | Cali, Cavasa | 1.692 | 1.923 | 1.798 | | ++ |
| Buenaventura (Valle del Cauca) | 4.000 | 4.400 | 4.160 | | +++ | Cali, Santa Helena | 1.538 | 1.769 | 1.628 | | + |
| Cali, Cavasa | 3.200 | 3.800 | 3.517 | | +++ | Cartagena, Bazurto | 1.600 | 1.867 | 1.702 | | + |
| Cali, Santa Helena | 3.200 | 4.000 | 3.567 | | +++ | Cartago (Valle del Cauca) | 1.769 | 1.923 | 1.833 | | - |
| Cartagena, Bazurto | 2.250 | 2.650 | 2.500 | | +++ | Chiquinquirá (Boyacá) | 1.400 | 1.600 | 1.500 | | - |
| Cartago (Valle del Cauca) | 2.720 | 3.600 | 3.160 | | +++ | Cúcuta, Cenabastos | 1.167 | 1.500 | 1.379 | | - |
| Chiquinquirá (Boyacá) | 2.600 | 3.200 | 2.833 | | + | Duitama (Boyacá) | 1.600 | 1.800 | 1.733 | | ++ |
| Cúcuta, Cenabastos | 2.000 | 3.000 | 2.401 | | +++ | Ibagué, Plaza La 21 | 1.440 | 1.920 | 1.680 | | + |
| Duitama (Boyacá) | 2.750 | 3.000 | 2.917 | | + | Ipiales (Nariño), Ipiales somos todos | 1.231 | 1.538 | 1.419 | | - |
| El Santuario (Antioquia) | 1.800 | 2.800 | 2.217 | | +++ | Manizales, Centro Galerías | 2.600 | 2.800 | 2.667 | | + |
| Florencia (Caquetá) | 1.440 | 1.440 | 1.440 | | - | Marinilla (Antioquia) | 1.000 | 1.300 | 1.067 | | + |
| Ibagué, Plaza La 21 | 2.240 | 3.200 | 2.673 | | +++ | Medellín, Central Mayorista de Antioquia | 1.071 | 1.375 | 1.184 | | + |
| Ipiales (Nariño), Ipiales somos todos | 2.500 | 2.500 | 2.500 | | = | Medellín, Plaza Minorista "José María Villa" | 1.071 | 1.286 | 1.153 | | ++ |
| La Ceja (Antioquia) | 1.800 | 2.500 | 2.250 | | +++ | Montería, Mercado del Sur | 1.083 | 1.333 | 1.215 | | - |
| Manizales, Centro Galerías | 1.920 | 3.200 | 2.480 | | +++ | Neiva, Surabastos | 1.520 | 1.920 | 1.777 | | + |
| Marinilla (Antioquia) | 1.700 | 2.300 | 1.967 | | +++ | Palmira (Valle del Cauca) | 1.538 | 1.923 | 1.702 | | ++ |
| Medellín, Central Mayorista de Antioquia | 1.800 | 3.000 | 2.310 | | +++ | Pamplona (Norte de Santander) | 1.250 | 1.250 | 1.250 | | +++ |
| Medellín, Plaza Minorista "José María Villa" | 2.000 | 2.800 | 2.388 | | +++ | Pasto, El Potrerillo | 1.615 | 1.846 | 1.724 | | + |
| Montería, Mercado del Sur | 2.200 | 3.000 | 2.517 | | + | Pereira, La 41 | 2.000 | 2.250 | 2.069 | | ++ |
| Neiva, Surabastos | 2.000 | 3.200 | 2.755 | | +++ | Pereira, Mercasa | 1.833 | 2.167 | 1.951 | | + |
| Palmira (Valle del Cauca) | 2.000 | 3.200 | 2.575 | | +++ | Popayán, Plaza de mercado del barrio Bolívar | 1.846 | 1.923 | 1.913 | | ++ |
| Pamplona (Norte de Santander) | 1.750 | 3.000 | 2.583 | | +++ | Rionegro (Antioquia) | 1.200 | 1.500 | 1.371 | | ++ |
| Pasto, El Potrerillo | 2.400 | 4.000 | 3.067 | | +++ | San Gil (Santander) | 1.333 | 1.667 | 1.528 | | = |
| Pereira, La 41 | 3.360 | 4.000 | 3.677 | | +++ | Santa Marta (Magdalena) | 2.083 | 2.917 | 2.375 | | ++ |
| Pereira, Mercasa | 3.360 | 4.000 | 3.675 | | +++ | Sincelejo, Nuevo Mercado | 1.300 | 1.500 | 1.450 | | ++ |
| Popayán, Plaza de mercado del barrio Bolívar | 2.800 | 3.200 | 3.000 | | +++ | Sogamoso (Boyacá) | 1.800 | 2.000 | 1.950 | | + |
| Rionegro (Antioquia) | 1.800 | 2.500 | 2.142 | | +++ | Sonsón (Antioquia) | 1.200 | 1.200 | 1.200 | | - |
| San Gil (Santander) | 2.045 | 2.227 | 2.136 | | - | Tuluá (Valle del Cauca) | 1.769 | 1.923 | 1.846 | | ++ |
| Santa Marta (Magdalena) | 2.500 | 2.800 | 2.650 | | +++ | Tunja, Complejo de Servicios del Sur | 1.700 | 2.000 | 1.850 | | - |
| Sincelejo, Nuevo Mercado | 2.200 | 2.600 | 2.475 | | ++ | Ubaté (Cundinamarca) | 1.500 | 1.800 | 1.650 | | +++ |
| Sogamoso (Boyacá) | 2.750 | 3.500 | 3.156 | | +++ | Valledupar, Mercabastos | 1.833 | 2.083 | 2.021 | | + |
| Tuluá (Valle del Cauca) | 2.880 | 3.600 | 3.160 | | +++ | | | | | | |

Cuadro 2. Mercados mayoristas. Precios de venta de verduras y hortalizas (continuación)
2020 (1 al 7 de febrero)

| Productos y mercados | Pesos por kilogramo | | | | Tendencia | Productos y mercados | Pesos por kilogramo | | | | Tendencia |
|--|---------------------|--------|-------|---------|-----------|--|---------------------|--------|-------|---------|-----------|
| | Mínimo | Máximo | Medio | Precios | | | Mínimo | Máximo | Medio | Precios | |
| Lechuga Batavia (continuación) | | | | | | Pepino cohombro (continuación) | | | | | |
| Villavicencio, CAV | 1.500 | 2.000 | 1.817 | | + | Socorro (Santander) | 560 | 640 | 597 | | - |
| Yopal (Casanare) | 2.200 | 2.300 | 2.250 | | ++ | Sogamoso (Boyacá) | 800 | 1.000 | 900 | | + |
| Lechuga crespa verde | | | | | | Sonsón (Antioquia) | 700 | 700 | 700 | | - |
| Arauca (Arauca) | 3.360 | 4.000 | 3.627 | | - | Tuluá (Valle del Cauca) | 800 | 1.000 | 925 | | = |
| Bogotá, D.C., Corabastos | 1.667 | 2.000 | 1.800 | | + | Tunja, Complejo de Servicios del Sur | 720 | 800 | 777 | | - |
| Bucaramanga, Centroabastos | 2.400 | 2.400 | 2.400 | | = | Valledupar, Mercabastos | 600 | 800 | 742 | | ++ |
| Cali, Cavasa | 2.800 | 3.000 | 2.913 | | - | Villavicencio, CAV | 1.000 | 1.400 | 1.275 | | ++ |
| Cúcuta, Cenabastos | 2.000 | 4.000 | 2.900 | | - | Pepino de rellenar | | | | | |
| Medellín, Central Mayorista de Antioquia | 1.000 | 2.000 | 1.479 | | +++ | Bogotá, D.C., Corabastos | 1.667 | 2.000 | 1.749 | | - |
| Medellín, Plaza Minorista "José María Villa" | 1.200 | 1.500 | 1.288 | | +++ | Chiquinquirá (Boyacá) | 1.667 | 1.750 | 1.694 | | + |
| Neiva, Surabastos | 2.857 | 4.000 | 3.429 | | = | Ibagué, Plaza La 21 | 2.000 | 2.560 | 2.310 | | +++ |
| Villavicencio, CAV | 5.600 | 6.400 | 6.133 | | + | Medellín, Central Mayorista de Antioquia | 2.500 | 2.500 | 2.500 | | = |
| Pepino cohombro | | | | | | Neiva, Surabastos | 1.360 | 1.760 | 1.590 | | - |
| Arauca (Arauca) | 1.727 | 1.818 | 1.788 | | ++ | Sogamoso (Boyacá) | 1.333 | 1.500 | 1.406 | | - |
| Armenia, Mercar | 900 | 1.000 | 933 | | + | Tunja, Complejo de Servicios del Sur | 1.333 | 1.667 | 1.535 | | - |
| Barranquilla, Barranquillita | 720 | 1.200 | 853 | | + | Ubaté (Cundinamarca) | 1.333 | 1.467 | 1.400 | | + |
| Barranquilla, Granabastos | 740 | 1.000 | 833 | | ++ | Villavicencio, CAV | 1.500 | 2.500 | 2.063 | | - |
| Bogotá, D.C., Corabastos | 1.500 | 2.000 | 1.817 | | ++ | Perejil | | | | | |
| Bucaramanga, Centroabastos | 400 | 960 | 733 | | +++ | Arauca (Arauca) | 5.000 | 6.250 | 5.583 | | + |
| Buenaventura (Valle del Cauca) | 1.200 | 1.300 | 1.250 | | ++ | Armenia, Mercar | 4.750 | 5.750 | 5.292 | | - |
| Cali, Cavasa | 733 | 1.000 | 839 | | ++ | Barranquilla, Barranquillita | 7.500 | 8.000 | 7.733 | | = |
| Cali, Santa Helena | 733 | 800 | 767 | | + | Bogotá, D.C., Corabastos | 3.333 | 5.000 | 3.833 | | - |
| Cartagena, Bazurto | 880 | 1.080 | 1.000 | | +++ | Bucaramanga, Centroabastos | 2.000 | 2.000 | 2.000 | | = |
| Cartago (Valle del Cauca) | 900 | 1.200 | 1.033 | | + | Chiquinquirá (Boyacá) | 2.000 | 2.800 | 2.333 | | ++ |
| Cúcuta, Cenabastos | 600 | 1.200 | 835 | | +++ | Duitama (Boyacá) | 3.000 | 3.000 | 3.000 | | + |
| Duitama (Boyacá) | 1.000 | 1.000 | 1.000 | | + | Ibagué, Plaza La 21 | 4.500 | 5.000 | 4.917 | | - |
| Florencia (Caquetá) | 1.200 | 1.200 | 1.200 | | = | Ipiales (Nariño), Ipiales somos todos | 4.000 | 5.000 | 4.667 | | - |
| Ibagué, Plaza La 21 | 640 | 960 | 800 | | = | Manizales, Centro Galerías | 4.000 | 5.200 | 4.600 | | = |
| Ipiales (Nariño), Ipiales somos todos | 1.667 | 2.000 | 1.833 | | + | Medellín, Central Mayorista de Antioquia | 3.000 | 5.000 | 3.896 | | - |
| La Ceja (Antioquia) | 800 | 900 | 825 | | - | Medellín, Plaza Minorista "José María Villa" | 2.500 | 3.500 | 3.094 | | + |
| Manizales, Centro Galerías | 700 | 1.200 | 975 | | +++ | Neiva, Surabastos | 4.667 | 6.667 | 6.139 | | - |
| Marinilla (Antioquia) | 600 | 700 | 671 | | +++ | Pamplona (Norte de Santander) | 3.000 | 4.000 | 3.500 | | = |
| Medellín, Central Mayorista de Antioquia | 800 | 1.200 | 1.058 | | + | Pasto, El Potrerillo | 5.000 | 6.500 | 5.833 | | - |
| Medellín, Plaza Minorista "José María Villa" | 900 | 1.200 | 981 | | ++ | San Gil (Santander) | 4.000 | 4.000 | 4.000 | | = |
| Montería, Mercado del Sur | 540 | 1.000 | 793 | | + | Sogamoso (Boyacá) | 2.800 | 3.000 | 2.875 | | + |
| Neiva, Surabastos | 800 | 1.440 | 1.045 | | + | Tunja, Complejo de Servicios del Sur | 2.400 | 3.000 | 2.644 | | - |
| Palmira (Valle del Cauca) | 800 | 833 | 829 | | +++ | Pimentón | | | | | |
| Pamplona (Norte de Santander) | 1.000 | 1.200 | 1.133 | | + | Arauca (Arauca) | 2.300 | 3.600 | 2.833 | | - |
| Pasto, El Potrerillo | 1.600 | 1.600 | 1.600 | | - | Armenia, Mercar | 1.500 | 1.800 | 1.656 | | - |
| Pereira, La 41 | 1.000 | 1.300 | 1.117 | | = | Barranquilla, Barranquillita | 1.500 | 1.833 | 1.667 | | + |
| Pereira, Mercasa | 1.000 | 1.000 | 1.000 | | ++ | Barranquilla, Granabastos | 1.667 | 1.833 | 1.778 | | + |
| Popayán, Plaza de mercado del barrio Bolívar | 615 | 615 | 615 | | = | Bogotá, D.C., Corabastos | 1.700 | 2.000 | 1.863 | | - |
| Rionegro (Antioquia) | 500 | 700 | 667 | | + | Bucaramanga, Centroabastos | 1.400 | 2.500 | 1.900 | | +++ |
| San Gil (Santander) | 560 | 680 | 622 | | - | Buenaventura (Valle del Cauca) | 1.857 | 2.143 | 1.952 | | - |
| Santa Marta (Magdalena) | 900 | 1.000 | 960 | | - | Cali, Cavasa | 1.200 | 1.700 | 1.392 | | ++ |
| Sincelejo, Nuevo Mercado | 600 | 800 | 733 | | +++ | Cali, Santa Helena | 1.500 | 1.600 | 1.517 | | = |

BOLETÍN SEMANAL PRECIOS MAYORISTAS

Cuadro 2. Mercados mayoristas. Precios de venta de verduras y hortalizas (continuación)
2020 (1 al 7 de febrero)

| Productos y mercados | Pesos por kilogramo | | | | Tendencia | Productos y mercados | Pesos por kilogramo | | | | Tendencia |
|--|---------------------|--------|-------|---------|-----------|--|---------------------|--------|-------|---------|-----------|
| | Mínimo | Máximo | Medio | Precios | | | Mínimo | Máximo | Medio | Precios | |
| Pimentón (continuación) | | | | | | Remolacha | | | | | |
| Cartagena, Bazurto | 1.667 | 2.083 | 1.970 | | + | Arauca (Arauca) | 909 | 1.200 | 1.056 | | + |
| Cartago (Valle del Cauca) | 1.400 | 1.800 | 1.600 | | = | Armenia, Mercar | 720 | 800 | 763 | | ++ |
| Chiquinquirá (Boyacá) | 1.071 | 1.143 | 1.083 | | - | Barranquilla, Barranquillita | 800 | 833 | 822 | | = |
| Cúcuta, Cenabastos | 1.250 | 2.083 | 1.579 | | + | Barranquilla, Granabastos | 717 | 917 | 789 | | - |
| Duitama (Boyacá) | 1.429 | 1.429 | 1.429 | | - | Bogotá, D.C., Corabastos | 417 | 750 | 617 | | +++ |
| Florencia (Cauquetá) | 1.429 | 1.429 | 1.429 | | + | Bucaramanga, Centroabastos | 760 | 900 | 823 | | - |
| Ibagué, Plaza La 21 | 1.200 | 1.600 | 1.358 | | - | Cartagena, Bazurto | 750 | 1.000 | 833 | | + |
| Ipiales (Nariño), Ipiales somos todos | 2.500 | 2.500 | 2.500 | | = | Chiquinquirá (Boyacá) | 560 | 700 | 610 | | - |
| La Ceja (Antioquia) | 1.200 | 1.500 | 1.329 | | + | El Santuario (Antioquia) | 400 | 450 | 425 | | + |
| Manizales, Centro Galerías | 1.000 | 2.000 | 1.483 | | +++ | Florencia (Cauquetá) | 700 | 700 | 700 | | = |
| Marinilla (Antioquia) | 700 | 1.000 | 838 | | - | Ibagué, Plaza La 21 | 800 | 1.120 | 900 | | ++ |
| Medellín, Central Mayorista de Antioquia | 1.200 | 1.800 | 1.542 | | + | Ipiales (Nariño), Ipiales somos todos | 600 | 667 | 644 | | n.d. |
| Medellín, Plaza Minorista "José María Villa" | 1.000 | 1.200 | 1.098 | | + | La Ceja (Antioquia) | 700 | 900 | 808 | | + |
| Montería, Mercado del Sur | 1.200 | 2.000 | 1.733 | | +++ | Manizales, Centro Galerías | 1.091 | 1.091 | 1.091 | | = |
| Neiva, Surabastos | 714 | 1.786 | 1.260 | | +++ | Medellín, Central Mayorista de Antioquia | 400 | 600 | 525 | | ++ |
| Palmira (Valle del Cauca) | 1.200 | 1.200 | 1.200 | | - | Medellín, Plaza Minorista "José María Villa" | 700 | 800 | 719 | | + |
| Pamplona (Norte de Santander) | 1.250 | 1.667 | 1.354 | | - | Montería, Mercado del Sur | 1.000 | 1.000 | 1.000 | | = |
| Pasto, El Potrerillo | 1.600 | 1.800 | 1.650 | | - | Neiva, Surabastos | 480 | 800 | 711 | | ++ |
| Peñol (Antioquia) | 600 | 900 | 800 | | - | Rionegro (Antioquia) | 500 | 800 | 667 | | - |
| Pereira, La 41 | 1.500 | 2.000 | 1.600 | | + | San Gil (Santander) | 800 | 1.000 | 871 | | - |
| Pereira, Mercasa | 1.300 | 1.500 | 1.413 | | + | Santa Marta (Magdalena) | 833 | 917 | 873 | | ++ |
| Popayán, Plaza de mercado del barrio Bolívar | 1.000 | 1.000 | 1.000 | | - | Sincelejo, Nuevo Mercado | 900 | 1.000 | 983 | | - |
| Rionegro (Antioquia) | 800 | 1.100 | 946 | | - | Sogamoso (Boyacá) | 800 | 800 | 800 | | +++ |
| San Gil (Santander) | 1.071 | 1.286 | 1.175 | | - | Tunja, Complejo de Servicios del Sur | 700 | 840 | 770 | | ++ |
| Santa Marta (Magdalena) | 1.667 | 2.083 | 1.950 | | +++ | Valledupar, Mercabastos | 750 | 1.000 | 875 | | - |
| Sincelejo, Nuevo Mercado | 1.400 | 1.800 | 1.567 | | + | Villavicencio, CAV | 667 | 833 | 736 | | - |
| Socorro (Santander) | 1.071 | 1.143 | 1.119 | | - | Yopal (Casanare) | 667 | 717 | 692 | | + |
| Sogamoso (Boyacá) | 1.571 | 1.786 | 1.652 | | - | | | | | | |
| Sonsón (Antioquia) | 1.300 | 1.400 | 1.350 | | - | Remolacha bogotana | | | | | |
| Tuluá (Valle del Cauca) | 1.600 | 2.000 | 1.800 | | = | Buenaventura (Valle del Cauca) | 1.120 | 1.200 | 1.187 | | = |
| Tunja, Complejo de Servicios del Sur | 1.500 | 1.643 | 1.605 | | - | Cali, Cavasa | 583 | 750 | 674 | | + |
| Ubaté (Cundinamarca) | 2.000 | 2.000 | 2.000 | | + | Cali, Santa Helena | 583 | 667 | 619 | | - |
| Valledupar, Mercabastos | 1.667 | 2.500 | 1.965 | | ++ | Cartago (Valle del Cauca) | 800 | 1.100 | 967 | | = |
| Valledupar, Mercado Nuevo | 1.667 | 2.500 | 1.986 | | ++ | Palmira (Valle del Cauca) | 583 | 750 | 667 | | - |
| Villavicencio, CAV | 1.250 | 1.667 | 1.458 | | + | | | | | | |
| Yopal (Casanare) | 2.500 | 2.667 | 2.583 | | - | Remolacha regional | | | | | |
| | | | | | | Cúcuta, Cenabastos | 600 | 1.200 | 883 | | ++ |
| Pimentón verde | | | | | | Marinilla (Antioquia) | 400 | 500 | 454 | | - |
| Bucaramanga, Centroabastos | 923 | 1.154 | 1.029 | | ++ | Pamplona (Norte de Santander) | 500 | 600 | 583 | | + |
| Medellín, Central Mayorista de Antioquia | 2.000 | 2.700 | 2.406 | | - | | | | | | |
| Rábano rojo | | | | | | Repollo blanco | | | | | |
| Armenia, Mercar | 1.600 | 2.000 | 1.867 | | - | Arauca (Arauca) | 917 | 1.167 | 979 | | + |
| Barranquilla, Barranquillita | 5.000 | 6.000 | 5.622 | | - | Armenia, Mercar | 467 | 500 | 478 | | = |
| Bogotá, D.C., Corabastos | 833 | 1.117 | 980 | | ++ | Barranquilla, Barranquillita | 657 | 714 | 694 | | - |
| Bucaramanga, Centroabastos | 3.000 | 3.000 | 3.000 | | = | Barranquilla, Granabastos | 671 | 714 | 690 | | - |
| Manizales, Centro Galerías | 3.000 | 3.500 | 3.250 | | = | Bucaramanga, Centroabastos | 480 | 512 | 496 | | - |
| Medellín, Central Mayorista de Antioquia | 1.000 | 1.500 | 1.127 | | +++ | Buenaventura (Valle del Cauca) | 600 | 667 | 633 | | - |
| Neiva, Surabastos | 3.000 | 3.500 | 3.333 | | = | Cali, Cavasa | 433 | 500 | 458 | | - |
| Pasto, El Potrerillo | 5.000 | 6.000 | 5.875 | | + | Cali, Santa Helena | 500 | 533 | 511 | | - |
| | | | | | | Cartagena, Bazurto | 571 | 786 | 675 | | - |

Cuadro 2. Mercados mayoristas. Precios de venta de verduras y hortalizas (continuación)
2020 (1 al 7 de febrero)

| Productos y mercados | Pesos por kilogramo | | | | Tendencia | Productos y mercados | Pesos por kilogramo | | | | Tendencia |
|--|---------------------|--------|-------|---------|-----------|--|---------------------|--------|-------|---------|-----------|
| | Mínimo | Máximo | Medio | Precios | | | Mínimo | Máximo | Medio | Precios | |
| Repollo blanco (continuación) | | | | | | Repollo verde (continuación) | | | | | |
| Cartago (Valle del Cauca) | 720 | 840 | 787 | - | | Sogamoso (Boyacá) | 500 | 583 | 558 | - | |
| El Santuario (Antioquia) | 250 | 250 | 250 | - | | Tunja, Complejo de Servicios del Sur | 467 | 633 | 567 | - | |
| La Ceja (Antioquia) | 400 | 500 | 450 | + | | Tomate chonto | | | | | |
| La Unión (Nariño) | 500 | 640 | 575 | + | | Arauca (Arauca) | 2.273 | 2.955 | 2.477 | - | |
| Marinilla (Antioquia) | 233 | 292 | 255 | + | | Armenia, Mercar | 2.045 | 2.091 | 2.061 | + | |
| Medellín, Central Mayorista de Antioquia | 267 | 333 | 315 | + | | Barranquilla, Barranquillita | 2.000 | 2.200 | 2.077 | ++ | |
| Medellín, Plaza Minorista "José María Villa" | 900 | 1.000 | 977 | - | | Barranquilla, Granabastos | 2.000 | 2.160 | 2.050 | ++ | |
| Montería, Mercado del Sur | 417 | 533 | 476 | = | | Bogotá, D.C., Corabastos | 2.182 | 2.364 | 2.273 | - | |
| Palmira (Valle del Cauca) | 400 | 467 | 454 | - | | Cali, Cavasa | 2.400 | 3.000 | 2.579 | +++ | |
| Pasto, El Potrerillo | 333 | 367 | 339 | - | | Cali, Santa Helena | 2.300 | 2.500 | 2.350 | +++ | |
| Pereira, La 41 | 720 | 800 | 753 | + | | Cartagena, Bazurto | 2.400 | 2.600 | 2.550 | +++ | |
| Pereira, Mercasa | 640 | 720 | 680 | - | | Cartago (Valle del Cauca) | 2.500 | 2.700 | 2.583 | +++ | |
| Popayán, Plaza de mercado del barrio Bolívar | 600 | 640 | 620 | - | | Chiquinquirá (Boyacá) | 1.818 | 1.818 | 1.818 | - | |
| Rionegro (Antioquia) | 333 | 358 | 336 | - | | Cúcuta, Cenabastos | 2.083 | 2.708 | 2.382 | +++ | |
| Santa Marta (Magdalena) | 714 | 857 | 821 | - | | Duitama (Boyacá) | 2.045 | 2.045 | 2.045 | + | |
| Sincelejo, Nuevo Mercado | 467 | 500 | 494 | = | | Florencia (Caquetá) | 2.200 | 2.200 | 2.200 | ++ | |
| Sonsón (Antioquia) | 231 | 262 | 242 | - | | Ibagué, Plaza La 21 | 1.800 | 2.400 | 2.125 | +++ | |
| Tuluá (Valle del Cauca) | 467 | 533 | 500 | - | | Manizales, Centro Galerías | 2.364 | 2.545 | 2.409 | +++ | |
| Túquerres (Nariño) | 300 | 333 | 322 | - | | Neiva, Surabastos | 1.957 | 2.391 | 2.133 | + | |
| Valledupar, Mercabastos | 571 | 857 | 732 | - | | Palmira (Valle del Cauca) | 2.300 | 2.500 | 2.475 | ++ | |
| Villavicencio, CAV | 833 | 1.167 | 962 | - | | Pamplona (Norte de Santander) | 1.458 | 2.500 | 2.025 | +++ | |
| Yopal (Casanare) | 833 | 833 | 833 | = | | Peñol (Antioquia) | 1.700 | 2.200 | 1.900 | +++ | |
| Repollo blanco bogotano | | | | | | Pereira, La 41 | 2.400 | 3.000 | 2.658 | +++ | |
| Pereira, Mercasa | 571 | 714 | 619 | - | | Pereira, Mercasa | 2.200 | 2.500 | 2.417 | +++ | |
| Repollo morado | | | | | | Santa Bárbara (Antioquia) | 1.700 | 1.900 | 1.838 | + | |
| Bogotá, D.C., Corabastos | 529 | 714 | 595 | - | | Santa Marta (Magdalena) | 2.600 | 2.680 | 2.640 | +++ | |
| Bucaramanga, Centroabastos | 1.800 | 1.800 | 1.800 | = | | Sincelejo, Nuevo Mercado | 2.400 | 2.800 | 2.575 | +++ | |
| Buenaventura (Valle del Cauca) | 750 | 833 | 789 | - | | Sogamoso (Boyacá) | 1.818 | 2.273 | 2.102 | + | |
| Cali, Cavasa | 875 | 1.000 | 938 | - | | Tuluá (Valle del Cauca) | 2.300 | 2.500 | 2.417 | ++ | |
| Cúcuta, Cenabastos | 1.222 | 1.667 | 1.514 | - | | Tunja, Complejo de Servicios del Sur | 1.818 | 2.273 | 2.030 | ++ | |
| Medellín, Central Mayorista de Antioquia | 556 | 667 | 612 | + | | Ubaté (Cundinamarca) | 2.250 | 2.500 | 2.375 | ++ | |
| Pamplona (Norte de Santander) | 1.000 | 1.111 | 1.056 | - | | Valledupar, Mercabastos | 1.600 | 2.400 | 1.983 | ++ | |
| Pasto, El Potrerillo | 625 | 750 | 681 | + | | Valledupar, Mercado Nuevo | 1.600 | 2.400 | 2.000 | ++ | |
| Repollo verde | | | | | | Villavicencio, CAV | 2.000 | 2.500 | 2.208 | - | |
| Bogotá, D.C., Corabastos | 529 | 614 | 571 | - | | Tomate chonto regional | | | | | |
| Cúcuta, Cenabastos | 300 | 500 | 414 | + | | Buenaventura (Valle del Cauca) | 2.600 | 3.000 | 2.733 | ++ | |
| Duitama (Boyacá) | 583 | 667 | 625 | n.d. | | La Ceja (Antioquia) | 1.900 | 2.400 | 2.142 | ++ | |
| Ipiales (Nariño), Ipiales somos todos | 400 | 500 | 433 | + | | Marinilla (Antioquia) | 1.800 | 2.400 | 1.990 | +++ | |
| Manizales, Centro Galerías | 680 | 800 | 730 | - | | Medellín, Central Mayorista de Antioquia | 2.500 | 3.300 | 2.904 | +++ | |
| Pamplona (Norte de Santander) | 200 | 400 | 284 | - | | Medellín, Plaza Minorista "José María Villa" | 2.300 | 2.800 | 2.513 | +++ | |
| San Gil (Santander) | 720 | 800 | 777 | - | | Montería, Mercado del Sur | 2.200 | 2.500 | 2.375 | +++ | |
| | | | | | | Peñol (Antioquia) | 1.700 | 2.200 | 1.867 | +++ | |

BOLETÍN SEMANAL PRECIOS MAYORISTAS

Cuadro 2. Mercados mayoristas. Precios de venta de verduras y hortalizas (continuación)
2020 (1 al 7 de febrero)

| Productos y mercados | Pesos por kilogramo | | | | Tendencia | Productos y mercados | Pesos por kilogramo | | | | Tendencia |
|--|---------------------|--------|-------|---------|-----------|--|---------------------|--------|-------|---------|-----------|
| | Mínimo | Máximo | Medio | Precios | | | Mínimo | Máximo | Medio | Precios | |
| Tomate chonto regional (continuación) | | | | | | Zanahoria | | | | | |
| Rionegro (Antioquia) | 2.200 | 2.500 | 2.350 | | +++ | Arauca (Arauca) | 1.091 | 1.345 | 1.233 | | + |
| Sonsón (Antioquia) | 1.700 | 1.800 | 1.775 | | ++ | Armenia, Mercar | 1.167 | 1.250 | 1.211 | | - |
| Tomate larga vida | | | | | | Bogotá, D.C., Corabastos | 1.333 | 1.667 | 1.492 | | ++ |
| Bogotá, D.C., Corabastos | 2.250 | 2.500 | 2.329 | | - | Bucaramanga, Centroabastos | 917 | 1.000 | 975 | | - |
| Cali, Cavasa | 2.400 | 2.600 | 2.502 | | + | Buenaventura (Valle del Cauca) | 1.200 | 1.300 | 1.258 | | + |
| Cali, Santa Helena | 2.600 | 2.800 | 2.650 | | + | Cali, Cavasa | 600 | 900 | 769 | | - |
| Tomate larga vida (continuación) | | | | | | Cali, Santa Helena | 800 | 900 | 833 | | - |
| Florencia (Cauquetá) | 2.600 | 2.600 | 2.600 | | + | Cartago (Valle del Cauca) | 1.167 | 1.333 | 1.272 | | + |
| Medellín, Central Mayorista de Antioquia | 2.700 | 3.500 | 3.122 | | + | Chiquinquirá (Boyacá) | 1.000 | 1.000 | 1.000 | | - |
| Neiva, Surabastos | 2.273 | 2.955 | 2.732 | | ++ | Cúcuta, Cenabastos | 833 | 1.000 | 889 | | - |
| Pasto, El Potrerillo | 2.000 | 2.500 | 2.154 | | ++ | Duitama (Boyacá) | 1.000 | 1.000 | 1.000 | | = |
| Popayán, Plaza de mercado del barrio Bolívar | 2.400 | 2.867 | 2.650 | | + | Florencia (Cauquetá) | 1.083 | 1.083 | 1.083 | | = |
| Tunja, Complejo de Servicios del Sur | 2.045 | 2.364 | 2.193 | | + | Ibagué, Plaza La 21 | 1.248 | 1.760 | 1.453 | | ++ |
| Villavicencio, CAV | 1.750 | 2.250 | 1.958 | | - | Ipiales (Nariño), Ipiales somos todos | 660 | 700 | 696 | | - |
| Tomate riñón | | | | | | La Unión (Nariño) | 667 | 833 | 742 | | - |
| Armenia, Mercar | 2.700 | 2.800 | 2.767 | | = | Manizales, Centro Galerías | 1.129 | 1.452 | 1.300 | | ++ |
| Bucaramanga, Centroabastos | 2.273 | 2.273 | 2.273 | | = | Neiva, Surabastos | 1.200 | 1.440 | 1.330 | | + |
| Cartago (Valle del Cauca) | 3.200 | 3.400 | 3.333 | | ++ | Palmira (Valle del Cauca) | 800 | 1.200 | 998 | | + |
| Ipiales (Nariño), Ipiales omos todos | 1.364 | 1.545 | 1.477 | | +++ | Pamplona (Norte de Santander) | 667 | 833 | 741 | | - |
| Medellín, Central Mayorista de Antioquia | 2.800 | 3.000 | 2.944 | | + | Pasto, El Potrerillo | 640 | 860 | 735 | | - |
| Sincelejo, Nuevo Mercado | 2.800 | 3.000 | 2.889 | | - | Popayán, Plaza de mercado del barrio Bolívar | 667 | 833 | 750 | | - |
| Tomate riñón valluno | | | | | | San Gil (Santander) | 1.000 | 1.250 | 1.106 | | - |
| Montería, Mercado del Sur | 2.700 | 3.200 | 2.925 | | + | Santa Marta (Magdalena) | 1.167 | 1.333 | 1.245 | | + |
| Pereira, Mercasa | 3.000 | 3.400 | 3.200 | | = | Sincelejo, Nuevo Mercado | 875 | 1.125 | 948 | | + |
| Tomate Riogrande | | | | | | Sogamoso (Boyacá) | 917 | 1.083 | 990 | | - |
| Bucaramanga, Centroabastos | 1.818 | 2.273 | 2.145 | | +++ | Tuluá (Valle del Cauca) | 833 | 1.000 | 944 | | - |
| Cúcuta, Cenabastos | 2.083 | 2.708 | 2.349 | | +++ | Tunja, Complejo de Servicios del Sur | 967 | 1.083 | 1.015 | | - |
| Duitama (Boyacá) | 2.045 | 2.045 | 2.045 | | + | Túquerres (Nariño) | 500 | 617 | 560 | | - |
| San Gil (Santander) | 1.400 | 2.080 | 1.831 | | ++ | Valledupar, Mercabastos | 1.083 | 1.333 | 1.174 | | - |
| Socorro (Santander) | 1.400 | 2.000 | 1.713 | | ++ | Villavicencio, CAV | 1.083 | 1.500 | 1.243 | | + |
| Sogamoso (Boyacá) | 1.818 | 2.273 | 2.102 | | + | Yopal (Casanare) | 1.167 | 1.200 | 1.183 | | + |
| Yopal (Casanare) | 2.750 | 2.750 | 2.750 | | + | Zanahoria bogotana | | | | | |
| Tomate Riogrande bumangués | | | | | | Barranquilla, Barranquillita | 1.167 | 1.250 | 1.189 | | + |
| Barranquilla, Barranquillita | 2.400 | 2.600 | 2.473 | | ++ | Barranquilla, Granabastos | 1.117 | 1.367 | 1.204 | | + |
| Barranquilla, Granabastos | 2.545 | 2.818 | 2.678 | | ++ | Buenaventura (Valle del Cauca) | 1.417 | 1.500 | 1.458 | | - |
| Cartagena, Bazurto | 2.727 | 2.955 | 2.874 | | +++ | Cali, Cavasa | 1.167 | 1.333 | 1.220 | | - |
| | | | | | | Cali, Santa Helena | 1.083 | 1.250 | 1.153 | | + |
| | | | | | | Cartagena, Bazurto | 1.167 | 1.333 | 1.263 | | + |
| | | | | | | Cúcuta, Cenabastos | 1.167 | 1.333 | 1.274 | | - |
| | | | | | | Palmira (Valle del Cauca) | 1.083 | 1.167 | 1.125 | | - |
| | | | | | | Pereira, La 41 | 1.233 | 1.417 | 1.331 | | + |
| | | | | | | Pereira, Mercasa | 1.200 | 1.500 | 1.343 | | ++ |
| | | | | | | Tuluá (Valle del Cauca) | 1.167 | 1.300 | 1.217 | | + |

Cuadro 2. Mercados mayoristas. Precios de venta de verduras y hortalizas (conclusión)
2020 (1 al 7 de febrero)

| Productos y mercados | Pesos por kilogramo | | | |
|--|---------------------|--------|-------|----------------|
| | Precios | | | Tenden- cia |
| | Mínimo | Máximo | Medio | |
| Zanahoria larga vida | | | | |
| El Carmen de Viboral (Antioquia) | 600 | 711 | 658 | +++ |
| El Santuario (Antioquia) | 556 | 722 | 611 | +++ |
| La Ceja (Antioquia) | 667 | 1.200 | 880 | +++ |
| Marinilla (Antioquia) | 472 | 722 | 569 | ++ |
| Medellín, Central Mayorista de Antioquia | 556 | 1.000 | 678 | +++ |

| Productos y mercados | Pesos por kilogramo | | | |
|--|---------------------|--------|-------|----------------|
| | Precios | | | Tenden- cia |
| | Mínimo | Máximo | Medio | |
| Zanahoria larga vida (continuación) | | | | |
| Medellín, Plaza Minorista "José María Villa" | 667 | 1.000 | 795 | +++ |
| Montería, Mercado del Sur | 667 | 933 | 835 | - |
| Rionegro (Antioquia) | 600 | 722 | 642 | - |
| Sonsón (Antioquia) | 533 | 556 | 550 | - |

TENDENCIAS

| | |
|-------------------------------|-----------------------------|
| --- | - |
| Variación mayor al -20 % | Variación entre 0 % y -10 % |
| -- | = |
| Variación entre -10 % y -20 % | Variación igual a 0 % |

| | |
|-----------------------------|-------------------------|
| + | +++ |
| Variación entre 0 % y 10 % | Variación mayor al 20 % |
| ++ | n. d. |
| Variación entre 10 % y 20 % | No determinado |

FRUTAS FRESCAS

Menor disponibilidad de granadilla

Durante la presente semana se incrementaron los precios mayoristas de la granadilla en diecinueve de los veintidós mercados donde se negoció. La finalización de las cosechas en Cundinamarca, Huila, Tolima, Norte de Santander y Antioquia, ocasionó el alza de la cotización mayorista. En Cúcuta y Villavicencio, por ejemplo, el kilo se vendió a \$5.218 y a \$7.690, respectivamente.

También subieron las cotizaciones del mango Tommy, el maracuyá, las mandarinas común y Arrayana, la manzana verde importada, la papaya Maradol, la fresa, el lulo y la piña perolera. En el caso del mango Tommy, por ejemplo, el incremento estuvo motivado por la menor producción de esta variedad de mango en Espinal (Tolima) y Anapoima (Cundinamarca). Este comportamiento se presentó en treinta y tres de los treinta y seis mercados donde se vendió. En Bogotá y Tunja, por ejemplo, el alza superó el 28,00%, ofreciéndose el kilo a \$2.210 y a \$1.419, respectivamente.

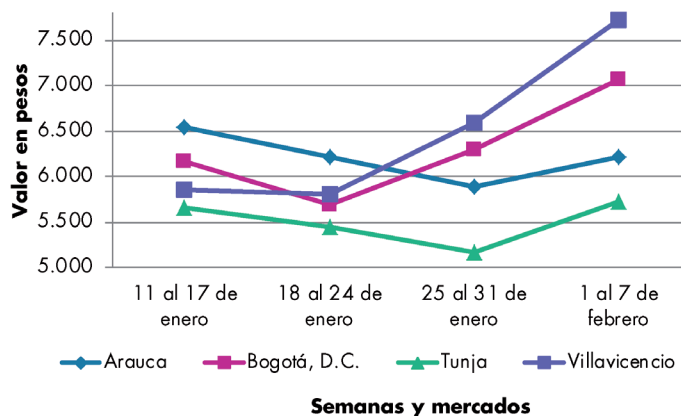
De la misma forma, creció el precio mayorista del maracuyá en veintinueve de los treinta y dos mercados donde se encontró esta semana. Según los comerciantes, esta situación se presentó como consecuencia de la baja disponibilidad de la fruta desde el Urabá antioqueño, Tame, Saravena (Arauca), Puerto Santander (Norte de Santander), Socorro, Cimitarra (Santander), La Unión (Valle del Cauca), Manizales y Chinchiná (Caldas). En Armenia y Manizales, por ejemplo, el kilo se vendió a \$2.867 y a \$2.733, respectivamente, 28,04%, en promedio, más que la semana inmediatamente anterior.

En cambio, bajaron los precios de limones Tahití y común, la uva Isabela, la guanábana, las naranjas Valencia y Sweet y el melón Cantalup. En relación al limón Tahití, por ejemplo, la reducción en la cotización mayorista se presentó en veintitrés de los treinta y dos mercados donde se negoció esta semana. Lo anterior obedeció al buen momento productivo por el que están pasando los cultivos establecidos en Lebrija, Girón, Rionegro (Santander), Santa Bárbara (Antioquia), Remolino, Taminango (Nariño), Tuluá y Andalucía (Valle del Cauca). En Pasto y Bucaramanga, por ejemplo, el kilo se vendió a \$803 y a \$770, respectivamente.

También cayó la cotización de la uva Isabela, pues se contó con buena producción de esta variedad de uva procedente de Ginebra y La Unión (Valle del Cauca); este comportamiento se presentó en veinte de los veintisiete mercados donde se negoció esta semana. En Cúcuta y Neiva, por ejemplo, el descenso superó el 9,00%, ofreciéndose el kilo a \$3.092 y a \$2.067, respectivamente.

Por último, se dio un descenso del precio mayorista de la guanábana en dieciocho de los veintisiete mercados donde se ofreció como resultado del mayor abastecimiento de producto oriundo de Armenia (Quindío), Puerto Berrio (Caldas), Valle del Cauca y Tolima. En Villavicencio y Medellín, por ejemplo, el kilo se vendió a \$3.046 y a \$2.229, respectivamente, 6,79%, en promedio, menos que la semana inmediatamente anterior.

Gráfico 4. Comportamiento de los precios de la granadilla 2020 (11 de enero al 7 de febrero)



Fuente: DANE, Sipsa.

Cuadro 3. Mercados mayoristas. Precios de venta de frutas frescas 2020 (1 al 7 de febrero)

| Productos y mercados | Pesos por kilogramo | | | | Tendencia | Productos y mercados | Pesos por kilogramo | | | | Tendencia |
|--|---------------------|--------|-------|------|-----------|--|---------------------|--------|-------|------|-----------|
| | Mínimo | Máximo | Medio | | | | Mínimo | Máximo | Medio | | |
| Aguacate común | | | | | | Aguacate papelillo (continuación) | | | | | |
| Bucaramanga, Centroabastos | 5.000 | 5.000 | 5.000 | = | | Valledupar, Mercado Nuevo | 4.500 | 5.000 | 4.642 | - | |
| Buenaventura (Valle del Cauca) | 2.800 | 3.000 | 2.867 | - | | Villavicencio, CAV | 3.800 | 4.500 | 4.213 | + | |
| Palmira (Valle del Cauca) | 2.200 | 2.400 | 2.329 | - | | Badea | | | | | |
| Santa Bárbara (Antioquia) | 1.300 | 2.300 | 1.656 | n.d. | | Bucaramanga, Centroabastos | 1.500 | 1.500 | 1.500 | n.d. | |
| Tuluá (Valle del Cauca) | 2.700 | 3.000 | 2.833 | = | | Neiva, Surabastos | 1.700 | 2.000 | 1.883 | - | |
| Villavicencio, CAV | 3.500 | 4.000 | 3.750 | - | | Banano bocadillo | | | | | |
| Aguacate Hass | | | | | | Bogotá, D.C., Corabastos | 2.000 | 2.200 | 2.054 | + | |
| Bogotá, D.C., Corabastos | 4.000 | 4.000 | 4.000 | + | | Duitama (Boyacá) | 1.500 | 1.600 | 1.550 | n.d. | |
| Chiquinquirá (Boyacá) | 2.500 | 3.000 | 2.717 | ++ | | Medellín, Central Mayorista de Antioquia | 1.100 | 1.300 | 1.194 | - | |
| La Ceja (Antioquia) | 1.700 | 2.000 | 1.904 | + | | Santa Bárbara (Antioquia) | 833 | 1.000 | 865 | ++ | |
| Medellín, Central Mayorista de Antioquia | 1.800 | 2.800 | 2.375 | + | | Sogamoso (Boyacá) | 1.600 | 1.750 | 1.656 | + | |
| Rionegro (Antioquia) | 1.700 | 2.000 | 1.850 | + | | Tunja, Complejo de Servicios del Sur | 1.400 | 1.600 | 1.486 | + | |
| San Vicente (Antioquia) | 1.800 | 1.800 | 1.800 | +++ | | Banano criollo | | | | | |
| Sogamoso (Boyacá) | 3.500 | 4.500 | 4.000 | n.d. | | Armenia, Mercar | 750 | 800 | 783 | + | |
| Sonsón (Antioquia) | 1.500 | 1.600 | 1.525 | - | | Armenia, Retiro | 550 | 650 | 600 | ++ | |
| Tunja, Complejo de Servicios del Sur | 3.200 | 3.500 | 3.422 | + | | Barranquilla, Barranquillita | 600 | 780 | 720 | = | |
| Aguacate papelillo | | | | | | Bogotá, D.C., Corabastos | 1.500 | 1.700 | 1.592 | + | |
| Arauca (Arauca) | 4.500 | 5.000 | 4.717 | - | | Bucaramanga, Centroabastos | 1.300 | 1.600 | 1.450 | = | |
| Armenia, Mercar | 3.200 | 3.500 | 3.389 | ++ | | Buenaventura (Valle del Cauca) | 1.222 | 1.278 | 1.259 | + | |
| Armenia, Retiro | 2.500 | 3.000 | 2.722 | ++ | | Cali, Cavasa | 944 | 1.000 | 981 | - | |
| Bogotá, D.C., Corabastos | 3.500 | 4.200 | 3.913 | + | | Cali, Santa Helena | 778 | 833 | 806 | + | |
| Bucaramanga, Centroabastos | 3.500 | 3.800 | 3.650 | - | | Cartago (Valle del Cauca) | 1.000 | 1.200 | 1.067 | + | |
| Buenaventura (Valle del Cauca) | 3.800 | 4.000 | 3.867 | - | | Chiquinquirá (Boyacá) | 1.250 | 1.300 | 1.267 | - | |
| Cali, Cavasa | 2.800 | 3.300 | 3.050 | + | | Cúcuta, Cenabastos | 1.800 | 2.500 | 1.979 | + | |
| Cali, Santa Helena | 3.300 | 3.600 | 3.500 | ++ | | Cúcuta, La Nueva Sexta | 1.333 | 1.667 | 1.493 | - | |
| Cartagena, Bazurto | 4.000 | 5.000 | 4.403 | + | | Florencia (Caquetá) | 1.480 | 1.520 | 1.500 | + | |
| Cartago (Valle del Cauca) | 2.600 | 3.000 | 2.883 | + | | Ibagué, Plaza La 21 | 1.000 | 1.000 | 1.000 | = | |
| Chiquinquirá (Boyacá) | 3.500 | 4.000 | 3.583 | + | | La Ceja (Antioquia) | 800 | 900 | 842 | + | |
| Cúcuta, Cenabastos | 3.500 | 4.500 | 4.133 | - | | Manizales, Centro Galerías | 900 | 1.100 | 988 | - | |
| Duitama (Boyacá) | 4.000 | 4.000 | 4.000 | + | | Medellín, Central Mayorista de Antioquia | 1.000 | 1.200 | 1.077 | - | |
| Florencia (Caquetá) | 3.200 | 3.200 | 3.200 | + | | Medellín, Plaza Minorista "José María Villa" | 1.000 | 1.100 | 1.050 | = | |
| Ibagué, Plaza La 21 | 3.000 | 4.000 | 3.525 | - | | Neiva, Surabastos | 800 | 1.200 | 1.014 | + | |
| Manizales, Centro Galerías | 2.500 | 3.000 | 2.750 | = | | Palmira (Valle del Cauca) | 1.200 | 1.300 | 1.250 | + | |
| Medellín, Central Mayorista de Antioquia | 2.600 | 3.000 | 2.869 | + | | Pamplona (Norte de Santander) | 2.000 | 2.000 | 2.000 | = | |
| Medellín, Plaza Minorista "José María Villa" | 2.500 | 2.800 | 2.706 | + | | Pereira, La 41 | 1.000 | 1.200 | 1.033 | + | |
| Montería, Mercado del Sur | 2.500 | 3.500 | 3.008 | + | | Pereira, Mercasa | 800 | 1.000 | 925 | - | |
| Neiva, Surabastos | 3.000 | 4.000 | 3.654 | - | | Popayán, Plaza de mercado del barrio Bolívar | 1.100 | 1.200 | 1.163 | - | |
| Palmira (Valle del Cauca) | 2.800 | 3.100 | 3.000 | - | | Rionegro (Antioquia) | 800 | 1.200 | 1.013 | - | |
| Pereira, La 41 | 2.000 | 3.000 | 2.650 | +++ | | San Gil (Santander) | 720 | 800 | 773 | ++ | |
| Pereira, Mercasa | 2.200 | 2.700 | 2.425 | ++ | | Santa Bárbara (Antioquia) | 400 | 500 | 447 | + | |
| Popayán, Plaza de mercado del barrio Bolívar | 3.000 | 3.200 | 3.050 | - | | Santa Marta (Magdalena) | 529 | 588 | 576 | - | |
| Rionegro (Antioquia) | 2.500 | 3.000 | 2.808 | - | | Socorro (Santander) | 640 | 720 | 667 | - | |
| Sincedejo, Nuevo Mercado | 3.200 | 3.500 | 3.350 | - | | Sogamoso (Boyacá) | 1.200 | 1.300 | 1.269 | - | |
| Sogamoso (Boyacá) | 3.500 | 4.500 | 3.975 | = | | Sonsón (Antioquia) | 750 | 750 | 750 | - | |
| Tuluá (Valle del Cauca) | 3.000 | 3.500 | 3.267 | - | | Tuluá (Valle del Cauca) | 800 | 1.000 | 900 | = | |
| Tunja, Complejo de Servicios del Sur | 3.800 | 4.000 | 3.922 | + | | Tunja, Complejo de Servicios del Sur | 1.450 | 1.600 | 1.510 | + | |
| Ubaté (Cundinamarca) | 3.500 | 4.000 | 3.750 | = | | Villavicencio, CAV | 1.800 | 2.500 | 2.079 | ++ | |

BOLETÍN SEMANAL PRECIOS MAYORISTAS

Cuadro 3. Mercados mayoristas. Precios de venta de frutas frescas (continuación)
2020 (1 al 7 de febrero)

| Productos y mercados | Pesos por kilogramo | | | | Tendencia | Productos y mercados | Pesos por kilogramo | | | | Tendencia |
|--|---------------------|--------|--------|--|-----------|--|---------------------|--------|-------|--|-----------|
| | Mínimo | Máximo | Medio | | | | Mínimo | Máximo | Medio | | |
| Banano Urabá | | | | | | Coco (continuación) | | | | | |
| Arauca (Arauca) | 1.667 | 1.944 | 1.750 | | + | Cali, Cavasa | 1.939 | 2.303 | 2.146 | | - |
| Barranquilla, Barranquillita | 780 | 960 | 900 | | - | Cali, Santa Helena | 1.667 | 1.778 | 1.759 | | + |
| Bogotá, D.C., Corabastos | 1.250 | 1.400 | 1.334 | | + | Cartagena, Bazaruto | 3.780 | 4.200 | 3.862 | | - |
| Bucaramanga, Centroabastos | 1.250 | 1.400 | 1.319 | | + | Cartago (Valle del Cauca) | 2.000 | 2.533 | 2.389 | | - |
| Chiquinquirá (Boyacá) | 1.350 | 1.400 | 1.367 | | - | La Unión (Nariño) | 1.556 | 1.778 | 1.667 | | - |
| Duitama (Boyacá) | 1.250 | 1.350 | 1.317 | | + | Manizales, Centro Galerías | 2.710 | 3.226 | 3.016 | | = |
| Medellín, Plaza Minorista "José María Villa" | 1.000 | 1.000 | 1.000 | | = | Medellín, Central Mayorista de Antioquia | 6.154 | 7.000 | 6.410 | | = |
| Montería, Mercado del Sur | 1.000 | 1.000 | 1.000 | | = | Montería, Mercado del Sur | 3.600 | 4.000 | 3.913 | | - |
| Pamplona (Norte de Santander) | 1.500 | 1.600 | 1.517 | | + | Palmira (Valle del Cauca) | 1.889 | 2.111 | 1.972 | | - |
| Sogamoso (Boyacá) | 1.300 | 1.350 | 1.325 | | + | Pereira, Mercasa | 2.667 | 2.933 | 2.800 | | - |
| Tunja, Complejo de Servicios del Sur | 1.200 | 1.250 | 1.233 | | + | Sincelejo, Nuevo Mercado | 3.480 | 3.480 | 3.480 | | = |
| Valledupar, Mercabastos | 500 | 575 | 538 | | - | | | | | | |
| Villavicencio, CAV | 760 | 840 | 803 | | + | Curuba | | | | | |
| Yopal (Casanare) | 1.556 | 1.611 | 1.583 | | + | Arauca (Arauca) | 2.200 | 2.500 | 2.333 | | - |
| | | | | | | Armenia, Mercar | 1.800 | 1.900 | 1.833 | | = |
| Borojó | | | | | | Bogotá, D.C., Corabastos | 1.364 | 1.818 | 1.642 | | + |
| Bogotá, D.C., Corabastos | 6.000 | 6.000 | 6.000 | | + | Bucaramanga, Centroabastos | 720 | 1.000 | 850 | | + |
| Bucaramanga, Centroabastos | 6.000 | 7.000 | 6.625 | | + | Buenaventura (Valle del Cauca) | 2.000 | 2.200 | 2.167 | | + |
| Cúcuta, Cenabastos | 6.000 | 7.000 | 6.250 | | - | Cali, Cavasa | 1.600 | 1.750 | 1.647 | | ++ |
| Medellín, Central Mayorista de Antioquia | 4.000 | 4.500 | 4.188 | | + | Cartago (Valle del Cauca) | 2.400 | 2.600 | 2.500 | | = |
| Pamplona (Norte de Santander) | 8.000 | 8.000 | 8.000 | | = | Chiquinquirá (Boyacá) | 1.045 | 1.136 | 1.121 | | - |
| Villavicencio, CAV | 6.000 | 7.000 | 6.229 | | + | Cúcuta, Cenabastos | 833 | 1.417 | 1.203 | | + |
| | | | | | | Ibagué, Plaza La 21 | 1.750 | 2.000 | 1.917 | | + |
| Breva | | | | | | Ipiales (Nariño), Ipiales somos todos | 833 | 1.083 | 1.000 | | + |
| Medellín, Central Mayorista de Antioquia | 4.000 | 4.000 | 4.000 | | = | Medellín, Central Mayorista de Antioquia | 1.600 | 2.500 | 1.895 | | ++ |
| | | | | | | Neiva, Surabastos | 1.400 | 1.600 | 1.472 | | + |
| Ciruela importada | | | | | | Pamplona (Norte de Santander) | 625 | 833 | 729 | | + |
| Bogotá, D.C., Corabastos | 7.778 | 9.444 | 8.789 | | - | San Gil (Santander) | 1.120 | 1.280 | 1.218 | | + |
| Bucaramanga, Centroabastos | 6.818 | 8.182 | 7.614 | | - | Socorro (Santander) | 1.040 | 1.200 | 1.127 | | - |
| Cúcuta, Cenabastos | 10.000 | 12.000 | 11.333 | | + | Sogamoso (Boyacá) | 909 | 1.136 | 1.045 | | + |
| Medellín, Central Mayorista de Antioquia | 7.500 | 10.000 | 8.958 | | - | Sonsón (Antioquia) | 800 | 800 | 800 | | - |
| Neiva, Surabastos | 9.111 | 10.556 | 9.806 | | - | Tunja, Complejo de Servicios del Sur | 1.000 | 1.273 | 1.136 | | + |
| Valledupar, Mercado Nuevo | 9.750 | 10.000 | 9.875 | | = | Villavicencio, CAV | 1.200 | 1.920 | 1.547 | | ++ |
| | | | | | | | | | | | |
| Ciruela roja | | | | | | Durazno importado | | | | | |
| Bogotá, D.C., Corabastos | 1.400 | 1.600 | 1.526 | | + | Bogotá, D.C., Corabastos | 6.667 | 7.778 | 6.954 | | + |
| Bucaramanga, Centroabastos | 1.600 | 1.800 | 1.650 | | - | Bucaramanga, Centroabastos | 7.222 | 7.778 | 7.500 | | - |
| Cúcuta, Cenabastos | 2.000 | 2.500 | 2.224 | | + | Medellín, Central Mayorista de Antioquia | 7.222 | 8.889 | 7.708 | | + |
| Medellín, Central Mayorista de Antioquia | 3.000 | 3.500 | 3.167 | | + | Neiva, Surabastos | 8.375 | 10.000 | 9.438 | | - |
| Neiva, Surabastos | 1.600 | 2.000 | 1.742 | | - | Valledupar, Mercado Nuevo | 9.750 | 10.000 | 9.875 | | = |
| Pamplona (Norte de Santander) | 1.500 | 2.000 | 1.833 | | - | | | | | | |
| San Gil (Santander) | 1.880 | 2.200 | 2.076 | | + | Durazno nacional | | | | | |
| Socorro (Santander) | 1.600 | 2.000 | 1.800 | | + | Bogotá, D.C., Corabastos | 4.200 | 4.500 | 4.481 | | - |
| Sogamoso (Boyacá) | 1.200 | 1.400 | 1.305 | | - | Bucaramanga, Centroabastos | 3.100 | 3.200 | 3.150 | | = |
| Tunja, Complejo de Servicios del Sur | 1.000 | 1.080 | 1.023 | | - | Chiquinquirá (Boyacá) | 1.727 | 1.818 | 1.742 | | - |
| | | | | | | Cúcuta, Cenabastos | 2.000 | 3.500 | 2.802 | | - |
| | | | | | | Medellín, Central Mayorista de Antioquia | 5.000 | 5.000 | 5.000 | | + |
| | | | | | | San Gil (Santander) | 3.000 | 3.000 | 3.000 | | + |
| | | | | | | Socorro (Santander) | 3.000 | 3.000 | 3.000 | | + |
| | | | | | | Tunja, Complejo de Servicios del Sur | 1.364 | 1.500 | 1.383 | | - |
| | | | | | | | | | | | |
| Coco | | | | | | | | | | | |
| Armenia, Mercar | 2.667 | 2.800 | 2.756 | | = | | | | | | |
| Barranquilla, Barranquillita | 3.500 | 4.000 | 3.767 | | - | | | | | | |
| Bogotá, D.C., Corabastos | 3.667 | 3.750 | 3.715 | | - | | | | | | |

Cuadro 3. Mercados mayoristas. Precios de venta de frutas frescas (continuación)
2020 (1 al 7 de febrero)

| Productos y mercados | Pesos por kilogramo | | | | Tendencia | Productos y mercados | Pesos por kilogramo | | | | Tendencia |
|--|---------------------|--------|-------|---------|-----------|--|---------------------|--------|-------|---------|-----------|
| | Mínimo | Máximo | Medio | Precios | | | Mínimo | Máximo | Medio | Precios | |
| Feijoa | | | | | | Granadilla (continuación) | | | | | |
| Bogotá, D.C., Corabastos | 4.000 | 4.500 | 4.229 | | + | Sogamoso (Boyacá) | 5.667 | 6.533 | 6.108 | | ++ |
| Sogamoso (Boyacá) | 1.818 | 1.818 | 1.818 | | n.d. | Tuluá (Valle del Cauca) | 4.667 | 5.667 | 5.222 | | +++ |
| Tunja, Complejo de Servicios del Sur | 2.500 | 2.818 | 2.655 | | + | Tunja, Complejo de Servicios del Sur | 5.333 | 6.333 | 5.872 | | ++ |
| | | | | | | Villavicencio, CAV | 7.333 | 8.000 | 7.690 | | ++ |
| Fresa | | | | | | Guanábana | | | | | |
| Armenia, Mercar | 5.600 | 6.000 | 5.811 | | - | Armenia, Mercar | 2.600 | 2.800 | 2.700 | | = |
| Bogotá, D.C., Corabastos | 5.400 | 6.000 | 5.669 | | + | Barranquilla, Barranquillita | 3.800 | 4.000 | 3.933 | | - |
| Bucaramanga, Centroabastos | 4.000 | 4.200 | 4.100 | | - | Bogotá, D.C., Corabastos | 3.500 | 3.500 | 3.500 | | - |
| Cali, Cavasa | 4.000 | 4.000 | 4.000 | | = | Bucaramanga, Centroabastos | 2.400 | 2.600 | 2.525 | | - |
| Cali, Santa Helena | 3.500 | 3.500 | 3.500 | | + | Cali, Cavasa | 2.000 | 2.200 | 2.083 | | - |
| Cartago (Valle del Cauca) | 3.800 | 4.600 | 4.100 | | + | Cartago (Valle del Cauca) | 2.400 | 2.800 | 2.600 | | - |
| Chiquinquirá (Boyacá) | 4.000 | 4.400 | 4.156 | | + | Chiquinquirá (Boyacá) | 1.000 | 1.000 | 1.000 | | - |
| Cúcuta, Cenabastos | 3.000 | 4.000 | 3.625 | | ++ | Cúcuta, Cenabastos | 2.000 | 3.000 | 2.428 | | - |
| Duitama (Boyacá) | 5.000 | 5.000 | 5.000 | | = | Ibagué, Plaza La 21 | 1.800 | 2.200 | 1.967 | | + |
| Manizales, Centro Galerías | 4.400 | 4.800 | 4.667 | | + | Ipiales (Nariño), Ipiales somos todos | 2.000 | 2.400 | 2.222 | | ++ |
| Medellín, Central Mayorista de Antioquia | 6.000 | 7.000 | 6.267 | | + | La Unión (Nariño) | 3.000 | 3.000 | 3.000 | | n.d. |
| Medellín, Plaza Minorista "José María Villa" | 5.000 | 7.000 | 6.000 | | = | Manizales, Centro Galerías | 1.800 | 2.000 | 1.900 | | - |
| Montería, Mercado del Sur | 4.000 | 4.000 | 4.000 | | = | Medellín, Central Mayorista de Antioquia | 2.000 | 2.500 | 2.229 | | - |
| Neiva, Surabastos | 3.750 | 5.250 | 4.688 | | + | Medellín, Plaza Minorista "José María Villa" | 2.000 | 2.200 | 2.075 | | - |
| Pamplona (Norte de Santander) | 3.500 | 3.500 | 3.500 | | ++ | Pamplona (Norte de Santander) | 3.500 | 3.500 | 3.500 | | = |
| Pasto, El Potrerillo | 5.000 | 5.000 | 5.000 | | = | Pasto, El Potrerillo | 2.500 | 2.800 | 2.650 | | - |
| Pereira, Mercasa | 4.200 | 4.200 | 4.200 | | = | Pereira, La 41 | 2.500 | 2.800 | 2.575 | | - |
| San Gil (Santander) | 4.800 | 5.333 | 5.067 | | + | Pereira, Mercasa | 1.800 | 2.000 | 1.967 | | + |
| Sincelejo, Nuevo Mercado | 3.600 | 4.000 | 3.800 | | = | Popayán, Plaza de mercado del barrio Bolívar | 2.500 | 2.600 | 2.563 | | - |
| Socorro (Santander) | 4.400 | 4.667 | 4.544 | | - | San Gil (Santander) | 2.500 | 3.000 | 2.722 | | - |
| Sogamoso (Boyacá) | 4.500 | 5.000 | 4.850 | | + | Santa Bárbara (Antioquia) | 850 | 1.100 | 1.003 | | + |
| Tunja, Complejo de Servicios del Sur | 3.733 | 4.000 | 3.956 | | + | Socorro (Santander) | 2.800 | 3.000 | 2.933 | | n.d. |
| Ubaté (Cundinamarca) | 2.125 | 2.250 | 2.188 | | n.d. | Sogamoso (Boyacá) | 2.500 | 3.000 | 2.700 | | + |
| Villavicencio, CAV | 5.000 | 6.250 | 5.336 | | ++ | Tuluá (Valle del Cauca) | 1.800 | 2.000 | 1.933 | | = |
| Yopal (Casanares) | 4.750 | 5.000 | 4.875 | | + | Tunja, Complejo de Servicios del Sur | 2.000 | 2.400 | 2.233 | | - |
| | | | | | | Valledupar, Mercabastos | 3.200 | 3.800 | 3.500 | | - |
| | | | | | | Villavicencio, CAV | 2.500 | 3.500 | 3.046 | | - |
| Granadilla | | | | | | Guayaba agria | | | | | |
| Arauca (Arauca) | 5.714 | 7.143 | 6.220 | | + | Armenia, Mercar | 2.200 | 2.300 | 2.233 | | + |
| Armenia, Mercar | 5.000 | 5.333 | 5.111 | | n.d. | Cartago (Valle del Cauca) | 1.600 | 2.000 | 1.867 | | = |
| Bogotá, D.C., Corabastos | 6.000 | 7.667 | 7.056 | | ++ | Manizales, Centro Galerías | 2.000 | 2.500 | 2.167 | | = |
| Bucaramanga, Centroabastos | 6.786 | 7.143 | 6.964 | | + | Montería, Mercado del Sur | 1.320 | 1.680 | 1.480 | | - |
| Cali, Cavasa | 5.667 | 6.333 | 5.951 | | + | Pereira, La 41 | 1.700 | 2.300 | 2.000 | | ++ |
| Cali, Santa Helena | 5.000 | 5.333 | 5.222 | | +++ | Pereira, Mercasa | 1.200 | 2.000 | 1.723 | | +++ |
| Cartago (Valle del Cauca) | 6.000 | 6.400 | 6.244 | | + | Sincelejo, Nuevo Mercado | 2.400 | 2.600 | 2.533 | | ++ |
| Chiquinquirá (Boyacá) | 5.333 | 6.000 | 5.722 | | + | | | | | | |
| Cúcuta, Cenabastos | 3.929 | 6.071 | 5.218 | | ++ | Guayaba Atlántico | | | | | |
| Florencia (Caquetá) | 3.333 | 3.333 | 3.333 | | n.d. | Barranquilla, Barranquillita | 1.000 | 1.720 | 1.249 | | ++ |
| Ibagué, Plaza La 21 | 5.333 | 6.000 | 5.667 | | n.d. | | | | | | |
| Medellín, Central Mayorista de Antioquia | 4.615 | 9.500 | 6.996 | | - | Guayaba común | | | | | |
| Neiva, Surabastos | 4.333 | 4.667 | 4.500 | | = | Barranquilla, Barranquillita | 1.800 | 2.080 | 1.938 | | + |
| Palmira (Valle del Cauca) | 5.333 | 5.667 | 5.500 | | + | Cúcuta, Cenabastos | 1.500 | 1.667 | 1.583 | | + |
| Pasto, El Potrerillo | 3.667 | 4.000 | 3.815 | | + | Montería, Mercado del Sur | 1.480 | 1.840 | 1.650 | | + |
| Popayán, Plaza de mercado del barrio Bolívar | 2.867 | 3.333 | 3.089 | | + | | | | | | |
| Rionegro (Antioquia) | 7.692 | 8.462 | 7.885 | | n.d. | | | | | | |

BOLETÍN SEMANAL PRECIOS MAYORISTAS

Cuadro 3. Mercados mayoristas. Precios de venta de frutas frescas (continuación)
2020 (1 al 7 de febrero)

| Productos y mercados | Pesos por kilogramo | | | | Tendencia | Productos y mercados | Pesos por kilogramo | | | | Tendencia |
|--|---------------------|--------|-------|--|-----------|--|---------------------|--------|--------|--|-----------|
| | Mínimo | Máximo | Medio | | | | Mínimo | Máximo | Medio | | |
| Guayaba común (continuación) | | | | | | Gulupa | | | | | |
| Sincelejo, Nuevo Mercado | 1.600 | 1.800 | 1.683 | | + | Bogotá, D.C., Corabastos | 1.667 | 2.333 | 1.972 | | +++ |
| Valledupar, Mercabastos | 1.920 | 2.200 | 2.058 | | + | Ibagué, Plaza La 21 | 1.440 | 1.600 | 1.480 | | ++ |
| Guayaba manzana | | | | | | Medellín, Central Mayorista de Antioquia | 1.200 | 2.000 | 1.640 | | +++ |
| Cartago (Valle del Cauca) | 1.700 | 2.000 | 1.833 | | ++ | Neiva, Surabastos | 2.000 | 2.400 | 2.182 | | n.d. |
| Manizales, Centro Galerías | 2.000 | 2.500 | 2.225 | | = | Peñol (Antioquia) | 1.000 | 1.200 | 1.050 | | ++ |
| Medellín, Central Mayorista de Antioquia | 2.400 | 2.500 | 2.452 | | - | Sonsón (Antioquia) | 1.100 | 1.100 | 1.100 | | - |
| Rionegro (Antioquia) | 2.500 | 2.700 | 2.571 | | - | Higo | | | | | |
| Guayaba pera | | | | | | Bogotá, D.C., Corabastos | 5.000 | 6.500 | 5.188 | | +++ |
| Arauca (Arauca) | 1.818 | 2.364 | 2.136 | | - | Medellín, Central Mayorista de Antioquia | 3.000 | 3.500 | 3.250 | | ++ |
| Armenia, Mercar | 1.000 | 1.200 | 1.078 | | - | Sonsón (Antioquia) | 1.900 | 2.000 | 1.975 | | +++ |
| Barranquilla, Barranquillita | 2.000 | 2.400 | 2.156 | | - | Kiwi | | | | | |
| Barranquilla, Granabastos | 1.900 | 2.200 | 2.025 | | - | Bogotá, D.C., Corabastos | 8.000 | 10.000 | 9.149 | | + |
| Bogotá, D.C., Corabastos | 1.786 | 2.714 | 2.350 | | +++ | Bucaramanga, Centroabastos | 8.500 | 9.500 | 9.125 | | + |
| Bucaramanga, Centroabastos | 1.600 | 1.680 | 1.620 | | - | Cali, Cavasa | 9.500 | 11.000 | 10.073 | | + |
| Buenaventura (Valle del Cauca) | 2.000 | 2.200 | 2.033 | | + | Cali, Santa Helena | 9.000 | 9.500 | 9.250 | | + |
| Cali, Cavasa | 1.200 | 1.300 | 1.229 | | = | Chiquinquirá (Boyacá) | 10.000 | 11.000 | 10.500 | | + |
| Cali, Santa Helena | 1.200 | 1.300 | 1.217 | | +++ | Cúcuta, Cenabastos | 11.000 | 12.000 | 11.867 | | - |
| Cartagena, Bazurto | 2.200 | 2.500 | 2.267 | | - | Duitama (Boyacá) | 10.000 | 11.000 | 10.667 | | - |
| Cartago (Valle del Cauca) | 1.300 | 1.500 | 1.400 | | = | Ibagué, Plaza La 21 | 8.500 | 9.000 | 8.750 | | - |
| Chiquinquirá (Boyacá) | 1.200 | 1.300 | 1.283 | | + | La Unión (Nariño) | 6.500 | 7.000 | 6.833 | | + |
| Cúcuta, Cenabastos | 2.045 | 2.273 | 2.202 | | + | Manizales, Centro Galerías | 9.500 | 10.000 | 9.792 | | + |
| Duitama (Boyacá) | 2.045 | 2.182 | 2.091 | | + | Medellín, Central Mayorista de Antioquia | 9.000 | 9.500 | 9.125 | | + |
| Ibagué, Plaza La 21 | 1.200 | 1.400 | 1.258 | | - | Neiva, Surabastos | 9.500 | 10.500 | 9.921 | | + |
| Ipiales (Nariño), Ipiales somos todos | 1.800 | 2.000 | 1.878 | | - | Pasto, El Potrerillo | 5.800 | 6.500 | 6.133 | | - |
| La Ceja (Antioquia) | 1.000 | 1.300 | 1.158 | | + | Pereira, La 41 | 10.000 | 11.000 | 10.333 | | + |
| La Unión (Nariño) | 1.250 | 1.500 | 1.375 | | + | Pereira, Mercasa | 10.000 | 11.000 | 10.583 | | - |
| Manizales, Centro Galerías | 900 | 1.300 | 1.150 | | + | Popayán, Plaza de mercado del barrio Bolívar | 9.800 | 11.000 | 10.100 | | + |
| Medellín, Central Mayorista de Antioquia | 1.000 | 1.500 | 1.273 | | + | Sogamoso (Boyacá) | 11.000 | 12.500 | 11.875 | | + |
| Medellín, Plaza Minorista "José María Villa" | 1.400 | 1.800 | 1.523 | | ++ | Tuluá (Valle del Cauca) | 11.000 | 11.500 | 11.125 | | + |
| Neiva, Surabastos | 1.200 | 2.000 | 1.633 | | ++ | Tunja, Complejo de Servicios del Sur | 9.000 | 10.000 | 9.444 | | + |
| Palmira (Valle del Cauca) | 1.200 | 1.300 | 1.213 | | - | Villavicencio, CAV | 9.000 | 10.000 | 9.583 | | + |
| Pamplona (Norte de Santander) | 2.045 | 2.273 | 2.197 | | + | Limón común | | | | | |
| Pasto, El Potrerillo | 1.500 | 1.800 | 1.644 | | - | Armenia, Mercar | 2.200 | 2.500 | 2.400 | | + |
| Pereira, La 41 | 1.100 | 1.500 | 1.283 | | - | Bogotá, D.C., Corabastos | 1.143 | 1.429 | 1.317 | | +++ |
| Pereira, Mercasa | 1.000 | 1.400 | 1.208 | | + | Bucaramanga, Centroabastos | 1.200 | 1.600 | 1.425 | | - |
| Popayán, Plaza de mercado del barrio Bolívar | 1.500 | 1.500 | 1.500 | | - | Bucaramanga, Mercados del centro | 1.200 | 1.400 | 1.267 | | - |
| Rionegro (Antioquia) | 1.500 | 1.700 | 1.596 | | + | Cali, Cavasa | 1.500 | 1.667 | 1.583 | | - |
| San Gil (Santander) | 1.600 | 1.840 | 1.769 | | + | Cali, Santa Helena | 1.333 | 1.500 | 1.403 | | - |
| Sogamoso (Boyacá) | 1.364 | 1.727 | 1.528 | | ++ | Cartagena, Bazurto | 1.286 | 2.000 | 1.532 | | ++ |
| Tuluá (Valle del Cauca) | 1.200 | 1.500 | 1.350 | | = | Cartago (Valle del Cauca) | 1.800 | 2.000 | 1.933 | | - |
| Tunja, Complejo de Servicios del Sur | 1.091 | 1.875 | 1.456 | | +++ | Chiquinquirá (Boyacá) | 1.714 | 1.786 | 1.726 | | - |
| Túquerres (Nariño) | 1.700 | 2.000 | 1.830 | | + | Cúcuta, Cenabastos | 1.500 | 2.000 | 1.667 | | - |
| Ubaté (Cundinamarca) | 1.250 | 1.400 | 1.325 | | ++ | Cúcuta, La Nueva Sexta | 1.667 | 1.667 | 1.667 | | - |
| Villavicencio, CAV | 1.000 | 1.600 | 1.267 | | +++ | Florencia (Caquetá) | 1.520 | 1.600 | 1.560 | | - |
| Guayaba pera valluna | | | | | | Ibagué, Plaza La 21 | 857 | 1.143 | 1.012 | | + |
| Medellín, Central Mayorista de Antioquia | 1.800 | 2.200 | 1.996 | | ++ | Ipiales (Nariño), Ipiales somos todos | 1.500 | 1.750 | 1.583 | | - |
| | | | | | | La Unión (Nariño) | 1.667 | 1.833 | 1.722 | | + |

Cuadro 3. Mercados mayoristas. Precios de venta de frutas frescas (continuación)
2020 (1 al 7 de febrero)

| Productos y mercados | Pesos por kilogramo | | | | Tendencia | Productos y mercados | Pesos por kilogramo | | | | Tendencia |
|--|---------------------|--------|-------|----|-----------|--|---------------------|--------|-------|----|-----------|
| | Mínimo | Máximo | Medio | | | | Mínimo | Máximo | Medio | | |
| Limón común (continuación) | | | | | | Limón Tahití (continuación) | | | | | |
| Medellín, Central Mayorista de Antioquia | 1.286 | 2.000 | 1.556 | - | | Chiquinquirá (Boyacá) | 1.714 | 1.786 | 1.750 | - | |
| Medellín, Plaza Minorista "José María Villa" | 1.700 | 1.900 | 1.796 | - | | Cúcuta, Cenabastos | 1.136 | 1.591 | 1.345 | - | |
| Montería, Mercado del Sur | 1.143 | 1.214 | 1.157 | - | | Duitama (Boyacá) | 1.591 | 1.818 | 1.712 | + | |
| Neiva, Surabastos | 1.120 | 1.280 | 1.227 | - | | Ibagué, Plaza La 21 | 714 | 857 | 762 | ++ | |
| Pamplona (Norte de Santander) | 2.000 | 3.000 | 2.500 | = | | Manizales, Centro Galerías | 1.200 | 1.300 | 1.225 | = | |
| Pasto, El Potrerillo | 1.050 | 1.250 | 1.142 | - | | Medellín, Central Mayorista de Antioquia | 1.200 | 1.600 | 1.427 | + | |
| Pereira, La 41 | 2.000 | 2.500 | 2.117 | + | | Medellín, Plaza Minorista "José María Villa" | 1.200 | 1.400 | 1.330 | - | |
| Pereira, Mercasa | 2.000 | 2.600 | 2.225 | + | | Neiva, Surabastos | 1.120 | 1.280 | 1.247 | - | |
| Rionegro (Antioquia) | 2.200 | 2.500 | 2.408 | - | | Palmira (Valle del Cauca) | 1.000 | 1.200 | 1.150 | - | |
| San Gil (Santander) | 1.520 | 1.640 | 1.587 | - | | Pamplona (Norte de Santander) | 1.250 | 1.667 | 1.458 | + | |
| Santa Marta (Magdalena) | 2.400 | 2.400 | 2.400 | ++ | | Pasto, El Potrerillo | 600 | 960 | 803 | - | |
| Sincelejo, Nuevo Mercado | 1.286 | 1.571 | 1.488 | + | | Pereira, La 41 | 1.400 | 1.600 | 1.517 | ++ | |
| Socorro (Santander) | 1.680 | 1.760 | 1.720 | - | | Pereira, Mercasa | 1.000 | 1.800 | 1.450 | - | |
| Tunja, Complejo de Servicios del Sur | 1.600 | 1.840 | 1.702 | - | | Rionegro (Antioquia) | 1.500 | 1.800 | 1.608 | - | |
| Valledupar, Mercabastos | 1.762 | 2.643 | 2.203 | - | | San Gil (Santander) | 920 | 1.120 | 1.013 | - | |
| Valledupar, Mercado Nuevo | 2.200 | 2.400 | 2.367 | - | | Santa Bárbara (Antioquia) | 600 | 800 | 719 | - | |
| Villavicencio, CAV | 1.400 | 2.000 | 1.798 | - | | Socorro (Santander) | 960 | 1.000 | 980 | - | |
| | | | | | | Sogamoso (Boyacá) | 1.364 | 1.591 | 1.409 | - | |
| Limón común Ciénaga | | | | | | Tuluá (Valle del Cauca) | 1.500 | 2.200 | 1.800 | - | |
| Barranquilla, Barranquillita | 3.063 | 3.125 | 3.104 | - | | Tunja, Complejo de Servicios del Sur | 1.136 | 1.364 | 1.220 | - | |
| | | | | | | Ubaté (Cundinamarca) | 1.364 | 1.591 | 1.477 | + | |
| Limón común valluno | | | | | | Villavicencio, CAV | 1.200 | 1.600 | 1.292 | - | |
| Buenaventura (Valle del Cauca) | 2.800 | 3.000 | 2.833 | - | | | | | | | |
| Palmira (Valle del Cauca) | 1.667 | 2.083 | 1.833 | - | | Lulo | | | | | |
| Tuluá (Valle del Cauca) | 1.333 | 1.667 | 1.500 | + | | Arauca (Arauca) | 3.800 | 4.500 | 4.033 | + | |
| | | | | | | Armenia, Mercar | 2.700 | 2.800 | 2.767 | = | |
| Limón mandarina | | | | | | Barranquilla, Barranquillita | 3.200 | 3.500 | 3.333 | + | |
| Armenia, Mercar | 1.500 | 1.700 | 1.600 | + | | Barranquilla, Granabastos | 3.300 | 3.500 | 3.400 | = | |
| Armenia, Retiro | 1.300 | 1.400 | 1.367 | + | | Bogotá, D.C., Corabastos | 2.600 | 3.400 | 3.013 | + | |
| Ibagué, Plaza La 21 | 1.000 | 1.250 | 1.142 | + | | Bucaramanga, Centroabastos | 2.400 | 2.800 | 2.650 | - | |
| La Ceja (Antioquia) | 700 | 1.000 | 863 | - | | Buenaventura (Valle del Cauca) | 3.200 | 3.300 | 3.250 | - | |
| Medellín, Central Mayorista de Antioquia | 1.500 | 2.000 | 1.708 | ++ | | Cali, Cavasa | 2.600 | 2.900 | 2.727 | + | |
| Medellín, Plaza Minorista "José María Villa" | 1.300 | 1.700 | 1.513 | + | | Cali, Santa Helena | 2.500 | 2.800 | 2.650 | + | |
| Peñol (Antioquia) | 900 | 1.100 | 933 | + | | Cartagena, Bazurto | 3.600 | 4.000 | 3.744 | + | |
| Pereira, La 41 | 1.300 | 1.500 | 1.433 | - | | Cartago (Valle del Cauca) | 2.600 | 3.000 | 2.817 | - | |
| Pereira, Mercasa | 1.500 | 2.000 | 1.742 | ++ | | Chiquinquirá (Boyacá) | 2.391 | 2.609 | 2.464 | - | |
| Santa Bárbara (Antioquia) | 700 | 1.000 | 856 | - | | Cúcuta, Cenabastos | 3.000 | 3.500 | 3.386 | - | |
| Villavicencio, CAV | 1.400 | 1.800 | 1.720 | ++ | | Duitama (Boyacá) | 2.826 | 3.043 | 2.942 | + | |
| Yopal (Casánare) | 1.000 | 1.000 | 1.000 | ++ | | Florencia (Cauquetá) | 2.880 | 2.880 | 2.880 | + | |
| | | | | | | Ibagué, Plaza La 21 | 2.400 | 2.800 | 2.733 | + | |
| Limón Tahití | | | | | | La Unión (Nariño) | 1.500 | 1.667 | 1.583 | = | |
| Armenia, Mercar | 1.400 | 1.800 | 1.622 | - | | Manizales, Centro Galerías | 2.500 | 2.800 | 2.650 | + | |
| Barranquilla, Barranquillita | 1.042 | 1.333 | 1.120 | - | | Medellín, Central Mayorista de Antioquia | 2.100 | 2.500 | 2.367 | + | |
| Bogotá, D.C., Corabastos | 1.000 | 1.429 | 1.163 | ++ | | Medellín, Plaza Minorista "José María Villa" | 3.000 | 3.200 | 3.054 | + | |
| Bucaramanga, Centroabastos | 600 | 880 | 770 | - | | Montería, Mercado del Sur | 2.800 | 3.400 | 3.067 | - | |
| Bucaramanga, Mercados del centro | 1.000 | 1.200 | 1.067 | - | | Neiva, Surabastos | 2.400 | 3.000 | 2.688 | + | |
| Cali, Cavasa | 900 | 1.200 | 1.048 | - | | Palmira (Valle del Cauca) | 2.600 | 2.700 | 2.613 | - | |
| Cali, Santa Helena | 800 | 1.000 | 917 | - | | Pamplona (Norte de Santander) | 2.000 | 3.000 | 2.389 | + | |
| Cartagena, Bazurto | 1.200 | 1.400 | 1.367 | - | | Pasto, El Potrerillo | 2.391 | 2.609 | 2.507 | + | |
| Cartago (Valle del Cauca) | 1.400 | 1.600 | 1.517 | - | | Pereira, La 41 | 2.400 | 3.000 | 2.683 | + | |

Cuadro 3. Mercados mayoristas. Precios de venta de frutas frescas (continuación)
2020 (1 al 7 de febrero)

| Productos y mercados | Pesos por kilogramo | | | | Tendencia | Productos y mercados | Pesos por kilogramo | | | | Tendencia |
|--|---------------------|--------|-------|--|-----------|--|---------------------|--------|-------|--|-----------|
| | Mínimo | Máximo | Medio | | | | Mínimo | Máximo | Medio | | |
| Lulo (continuación) | | | | | | Mandarina común (continuación) | | | | | |
| Pereira, Mercasa | 2.400 | 2.700 | 2.533 | | + | Socorro (Santander) | 560 | 800 | 673 | | ++ |
| Popayán, Plaza de mercado del barrio Bolívar | 2.400 | 2.520 | 2.455 | | ++ | Tunja, Complejo de Servicios del Sur | 1.136 | 1.318 | 1.240 | | ++ |
| San Gil (Santander) | 2.400 | 2.600 | 2.493 | | - | Túquerres (Nariño) | 2.300 | 2.500 | 2.375 | | + |
| Santa Marta (Magdalena) | 3.400 | 3.400 | 3.400 | | + | Mandarina Oneco | | | | | |
| Sincelejo, Nuevo Mercado | 2.700 | 3.000 | 2.908 | | + | Armenia, Mercar | 1.700 | 2.000 | 1.833 | | - |
| Socorro (Santander) | 2.720 | 2.880 | 2.793 | | + | Armenia, Retiro | 1.200 | 1.600 | 1.378 | | + |
| Sogamoso (Boyacá) | 2.826 | 3.043 | 2.995 | | + | Cali, Cavasa | 2.200 | 2.500 | 2.373 | | ++ |
| Tuluá (Valle del Cauca) | 2.600 | 3.000 | 2.800 | | + | Cali, Santa Helena | 1.750 | 2.000 | 1.833 | | + |
| Tunja, Complejo de Servicios del Sur | 2.609 | 3.043 | 2.812 | | - | Cartago (Valle del Cauca) | 2.400 | 2.600 | 2.500 | | - |
| Valledupar, Mercabastos | 3.000 | 3.200 | 3.044 | | + | Manizales, Centro Galerías | 1.800 | 2.000 | 1.950 | | = |
| Valledupar, Mercado Nuevo | 2.400 | 2.800 | 2.533 | | - | Medellín, Central Mayorista de Antioquia | 2.500 | 3.000 | 2.806 | | - |
| Villavicencio, CAV | 2.800 | 3.200 | 2.990 | | + | Medellín, Plaza Minorista "José María Villa" | 2.300 | 2.800 | 2.510 | | - |
| Yopal (Casanare) | 3.300 | 4.500 | 3.950 | | + | Pereira, La 41 | 1.500 | 2.000 | 1.617 | | - |
| Mandarina Arrayana | | | | | | Pereira, Mercasa | 1.800 | 2.200 | 1.917 | | - |
| Bogotá, D.C., Corabastos | 2.500 | 3.182 | 2.717 | | +++ | Rionegro (Antioquia) | 2.500 | 2.800 | 2.621 | | - |
| Buenaventura (Valle del Cauca) | 2.600 | 2.700 | 2.650 | | + | Santa Bárbara (Antioquia) | 900 | 1.200 | 1.021 | | + |
| Cali, Cavasa | 2.200 | 2.500 | 2.313 | | ++ | Mango común | | | | | |
| Cali, Santa Helena | 1.750 | 1.800 | 1.758 | | + | Bogotá, D.C., Corabastos | 1.217 | 2.174 | 1.893 | | +++ |
| Chiquinquirá (Boyacá) | 1.273 | 1.591 | 1.371 | | +++ | Cali, Cavasa | 1.400 | 1.800 | 1.583 | | + |
| Duitama (Boyacá) | 1.364 | 1.364 | 1.364 | | + | Cali, Santa Helena | 1.400 | 1.600 | 1.487 | | ++ |
| Florencia (Cauquetá) | 1.280 | 1.280 | 1.280 | | + | Cartago (Valle del Cauca) | 1.800 | 2.000 | 1.900 | | = |
| Ibagué, Plaza La 21 | 1.120 | 1.400 | 1.220 | | ++ | Medellín, Central Mayorista de Antioquia | 800 | 1.200 | 880 | | + |
| La Unión (Nariño) | 1.500 | 1.750 | 1.625 | | = | Medellín, Plaza Minorista "José María Villa" | 1.100 | 1.400 | 1.264 | | +++ |
| Neiva, Surabastos | 1.455 | 2.273 | 1.881 | | ++ | Neiva, Surabastos | 1.000 | 1.080 | 1.020 | | - |
| Pasto, El Potrerillo | 1.750 | 2.000 | 1.875 | | = | Pereira, Mercasa | 1.300 | 1.500 | 1.433 | | ++ |
| Popayán, Plaza de mercado del barrio Bolívar | 1.800 | 1.880 | 1.830 | | ++ | Santa Bárbara (Antioquia) | 600 | 850 | 728 | | +++ |
| San Gil (Santander) | 600 | 800 | 691 | | ++ | Tunja, Complejo de Servicios del Sur | 1.136 | 1.182 | 1.157 | | + |
| Socorro (Santander) | 640 | 720 | 680 | | - | Mango de azúcar | | | | | |
| Sogamoso (Boyacá) | 1.136 | 1.364 | 1.290 | | ++ | Barranquilla, Barranquillita | 4.000 | 4.400 | 4.169 | | + |
| Tuluá (Valle del Cauca) | 1.400 | 2.000 | 1.717 | | ++ | Mango manzano | | | | | |
| Tunja, Complejo de Servicios del Sur | 1.182 | 1.364 | 1.288 | | ++ | Armenia, Mercar | 1.500 | 1.800 | 1.633 | | + |
| Ubaté (Cundinamarca) | 1.750 | 2.000 | 1.875 | | ++ | Buenaventura (Valle del Cauca) | 1.800 | 2.000 | 1.867 | | + |
| Villavicencio, CAV | 960 | 1.200 | 1.052 | | ++ | Florencia (Cauquetá) | 1.800 | 1.800 | 1.800 | | = |
| Mandarina común | | | | | | Pereira, La 41 | 1.600 | 1.900 | 1.717 | | + |
| Arauca (Arauca) | 1.636 | 2.045 | 1.848 | | + | Pereira, Mercasa | 1.500 | 2.000 | 1.742 | | ++ |
| Barranquilla, Barranquillita | 1.708 | 2.167 | 1.944 | | + | Mango Tommy | | | | | |
| Bucaramanga, Centroabastos | 1.304 | 1.826 | 1.478 | | + | Armenia, Mercar | 1.400 | 1.500 | 1.467 | | ++ |
| Bucaramanga, Mercados del centro | 1.120 | 1.200 | 1.173 | | = | Barranquilla, Barranquillita | 1.800 | 2.200 | 1.969 | | + |
| Cartagena, Bazurto | 1.818 | 2.273 | 2.131 | | +++ | Bogotá, D.C., Corabastos | 2.045 | 2.500 | 2.210 | | +++ |
| Cúcuta, Cenabastos | 1.200 | 1.600 | 1.383 | | + | Bucaramanga, Centroabastos | 1.520 | 2.000 | 1.765 | | +++ |
| Cúcuta, La Nueva Sexta | 1.400 | 1.600 | 1.444 | | +++ | Bucaramanga, Mercados del centro | 1.400 | 1.600 | 1.533 | | +++ |
| Ipiales (Nariño), Ipiales somos todos | 1.600 | 1.800 | 1.760 | | + | Cali, Cavasa | 1.360 | 2.000 | 1.686 | | +++ |
| Montería, Mercado del Sur | 1.280 | 1.600 | 1.440 | | ++ | Cali, Santa Helena | 1.400 | 1.600 | 1.487 | | ++ |
| Pamplona (Norte de Santander) | 600 | 1.200 | 956 | | ++ | Cartagena, Bazurto | 1.800 | 2.000 | 1.933 | | + |
| San Gil (Santander) | 600 | 800 | 720 | | +++ | | | | | | |
| Santa Bárbara (Antioquia) | 455 | 700 | 602 | | + | | | | | | |
| Santa Marta (Magdalena) | 1.250 | 1.458 | 1.354 | | = | | | | | | |

Cuadro 3. Mercados mayoristas. Precios de venta de frutas frescas (continuación)
2020 (1 al 7 de febrero)

| Productos y mercados | Pesos por kilogramo | | | | Tendencia | Productos y mercados | Pesos por kilogramo | | | | Tendencia |
|--|---------------------|--------|-------|---------|-----------|--|---------------------|--------|-------|---------|-----------|
| | Mínimo | Máximo | Medio | Precios | | | Mínimo | Máximo | Medio | Precios | |
| Mango Tommy (continuación) | | | | | | Manzana roja importada (continuación) | | | | | |
| Cartago (Valle del Cauca) | 1.333 | 1.500 | 1.417 | | + | Cartago (Valle del Cauca) | 4.737 | 5.263 | 5.026 | | + |
| Chiquinquirá (Boyacá) | 1.136 | 1.455 | 1.265 | | ++ | Chiquinquirá (Boyacá) | 5.789 | 5.789 | 5.789 | | - |
| Cúcuta, Cenabastos | 1.520 | 2.000 | 1.688 | | ++ | Cúcuta, Cenabastos | 5.500 | 6.000 | 5.750 | | - |
| Duitama (Boyacá) | 2.045 | 2.045 | 2.045 | | +++ | Duitama (Boyacá) | 6.053 | 6.316 | 6.193 | | + |
| Ibagué, Plaza La 21 | 1.000 | 1.200 | 1.053 | | ++ | Florencia (Caquetá) | 6.211 | 6.211 | 6.211 | | - |
| Ipiales (Nariño), Ipiales somos todos | 1.400 | 1.400 | 1.400 | | ++ | Ibagué, Plaza La 21 | 5.263 | 5.526 | 5.351 | | - |
| La Ceja (Antioquia) | 1.100 | 1.500 | 1.379 | | +++ | Ipiales (Nariño), Ipiales somos todos | 5.263 | 5.526 | 5.395 | | - |
| La Unión (Nariño) | 1.600 | 1.800 | 1.700 | | = | La Unión (Nariño) | 5.526 | 5.789 | 5.658 | | + |
| Manizales, Centro Galerías | 1.800 | 2.000 | 1.933 | | + | Manizales, Centro Galerías | 5.789 | 6.053 | 5.868 | | + |
| Medellín, Central Mayorista de Antioquia | 1.200 | 1.700 | 1.385 | | ++ | Medellín, Central Mayorista de Antioquia | 5.263 | 5.526 | 5.296 | | + |
| Medellín, Plaza Minorista "José María Villa" | 1.000 | 1.400 | 1.238 | | ++ | Montería, Mercado del Sur | 4.737 | 5.158 | 4.939 | | - |
| Montería, Mercado del Sur | 1.200 | 1.480 | 1.367 | | - | Neiva, Surabastos | 5.789 | 6.316 | 6.013 | | + |
| Neiva, Surabastos | 1.200 | 1.600 | 1.400 | | ++ | Palmira (Valle del Cauca) | 5.000 | 5.263 | 5.132 | | = |
| Palmira (Valle del Cauca) | 1.200 | 1.600 | 1.375 | | + | Pamplona (Norte de Santander) | 5.750 | 5.750 | 5.750 | | = |
| Pasto, El Potrerillo | 1.200 | 1.520 | 1.412 | | + | Pasto, El Potrerillo | 5.000 | 5.526 | 5.307 | | + |
| Pereira, La 41 | 1.600 | 1.900 | 1.700 | | + | Pereira, La 41 | 5.526 | 5.789 | 5.636 | | + |
| Pereira, Mercasa | 1.500 | 2.000 | 1.750 | | + | Pereira, Mercasa | 5.263 | 6.053 | 5.702 | | = |
| Popayán, Plaza de mercado del barrio Bolívar | 1.286 | 1.680 | 1.460 | | ++ | Popayán, Plaza de mercado del barrio Bolívar | 5.158 | 5.263 | 5.250 | | + |
| Rionegro (Antioquia) | 1.600 | 2.000 | 1.796 | | + | Rionegro (Antioquia) | 5.526 | 6.053 | 5.849 | | - |
| San Gil (Santander) | 1.200 | 1.400 | 1.302 | | ++ | San Gil (Santander) | 5.500 | 5.750 | 5.625 | | + |
| Socorro (Santander) | 1.000 | 1.200 | 1.097 | | + | Sincelejo, Nuevo Mercado | 5.250 | 5.500 | 5.417 | | + |
| Sogamoso (Boyacá) | 1.136 | 1.818 | 1.472 | | +++ | Sogamoso (Boyacá) | 5.684 | 6.053 | 5.809 | | + |
| Tuluá (Valle del Cauca) | 1.143 | 1.600 | 1.377 | | ++ | Tuluá (Valle del Cauca) | 5.895 | 6.316 | 6.145 | | + |
| Tunja, Complejo de Servicios del Sur | 1.273 | 1.591 | 1.419 | | +++ | Tunja, Complejo de Servicios del Sur | 5.789 | 6.053 | 5.936 | | = |
| Túquerres (Nariño) | 1.480 | 1.600 | 1.517 | | +++ | Túquerres (Nariño) | 5.263 | 5.789 | 5.461 | | - |
| Ubaté (Cundinamarca) | 1.250 | 1.500 | 1.375 | | +++ | Valledupar, Mercado Nuevo | 5.263 | 5.789 | 5.526 | | + |
| Villavicencio, CAV | 1.200 | 1.680 | 1.457 | | +++ | Villavicencio, CAV | 5.263 | 6.053 | 5.811 | | + |
| Yopal (Casanare) | 1.400 | 1.480 | 1.440 | | - | Yopal (Casanare) | 6.842 | 6.842 | 6.842 | | = |
| Mango Yulima | | | | | | Manzana royal gala importada | | | | | |
| Armenia, Mercar | 1.200 | 1.500 | 1.311 | | + | Arauca (Arauca) | 7.267 | 8.533 | 7.800 | | + |
| Pereira, La 41 | 1.500 | 1.800 | 1.650 | | ++ | Armenia, Mercar | 5.789 | 6.053 | 5.906 | | + |
| Pereira, Mercasa | 1.500 | 2.000 | 1.642 | | ++ | Bogotá, D.C., Corabastos | 5.526 | 6.053 | 5.762 | | + |
| Manzana nacional | | | | | | Manzana royal gala importada | | | | | |
| Bogotá, D.C., Corabastos | 2.250 | 2.500 | 2.465 | | + | Bucaramanga, Centroabastos | 5.250 | 5.500 | 5.444 | | - |
| Medellín, Central Mayorista de Antioquia | 3.000 | 3.500 | 3.250 | | = | Cali, Cavasa | 5.526 | 5.789 | 5.658 | | = |
| Sogamoso (Boyacá) | 1.818 | 2.045 | 1.932 | | + | Cali, Santa Helena | 5.263 | 5.526 | 5.351 | | + |
| Tunja, Complejo de Servicios del Sur | 2.045 | 2.273 | 2.117 | | + | Cartago (Valle del Cauca) | 5.789 | 5.895 | 5.842 | | + |
| Manzana roja importada | | | | | | Manzana royal gala importada | | | | | |
| Arauca (Arauca) | 5.350 | 6.500 | 5.758 | | = | Chiquinquirá (Boyacá) | 6.053 | 6.316 | 6.140 | | = |
| Armenia, Mercar | 5.789 | 6.053 | 5.965 | | + | Cúcuta, Cenabastos | 5.750 | 6.000 | 5.817 | | - |
| Barranquilla, Barranquillita | 5.684 | 5.789 | 5.737 | | + | Duitama (Boyacá) | 6.053 | 6.316 | 6.193 | | + |
| Bogotá, D.C., Corabastos | 5.526 | 6.053 | 5.744 | | + | Florencia (Caquetá) | 6.105 | 6.105 | 6.105 | | - |
| Bucaramanga, Centroabastos | 5.250 | 5.750 | 5.469 | | - | Ibagué, Plaza La 21 | 5.789 | 6.053 | 5.877 | | + |
| Buenaventura (Valle del Cauca) | 5.789 | 6.316 | 6.053 | | + | Ipiales (Nariño), Ipiales somos todos | 5.105 | 5.263 | 5.202 | | + |
| Cali, Cavasa | 5.000 | 5.263 | 5.110 | | - | La Ceja (Antioquia) | 5.263 | 5.526 | 5.491 | | + |
| Cali, Santa Helena | 4.737 | 5.263 | 4.956 | | - | Manizales, Centro Galerías | 5.789 | 6.053 | 5.952 | | - |
| Cartagena, Bazurto | 5.000 | 5.263 | 5.132 | | = | Medellín, Central Mayorista de Antioquia | 5.263 | 5.789 | 5.647 | | + |
| | | | | | | Montería, Mercado del Sur | 4.737 | 5.368 | 5.022 | | - |
| | | | | | | Neiva, Surabastos | 6.000 | 6.316 | 6.145 | | + |
| | | | | | | Palmira (Valle del Cauca) | 5.526 | 5.789 | 5.658 | | + |
| | | | | | | Pamplona (Norte de Santander) | 5.750 | 5.750 | 5.750 | | = |

BOLETÍN SEMANAL PRECIOS MAYORISTAS

Cuadro 3. Mercados mayoristas. Precios de venta de frutas frescas (continuación)
2020 (1 al 7 de febrero)

| Productos y mercados | Pesos por kilogramo | | | | Tendencia | Productos y mercados | Pesos por kilogramo | | | | Tendencia |
|--|---------------------|--------|-------|---------|-----------|---|---------------------|--------|-------|---------|-----------|
| | Mínimo | Máximo | Medio | Precios | | | Mínimo | Máximo | Medio | Precios | |
| Manzana royal gala importada (continuación) | | | | | | Manzana verde importada (continuación) | | | | | |
| Pasto, El Potrerillo | 5.526 | 6.053 | 5.778 | | + | Túquerres (Nariño) | 5.789 | 6.053 | 5.987 | | + |
| Pereira, La 41 | 5.526 | 6.053 | 5.772 | | + | Ubaté (Cundinamarca) | 5.750 | 6.000 | 5.875 | | + |
| Pereira, Mercasa | 5.263 | 5.895 | 5.649 | | = | Valledupar, Mercado Nuevo | 6.316 | 6.842 | 6.535 | | + |
| Popayán, Plaza de mercado del barrio Bolívar | 5.684 | 5.789 | 5.776 | | + | Villavicencio, CAV | 6.316 | 6.842 | 6.590 | | = |
| Rionegro (Antioquia) | 5.684 | 6.316 | 5.928 | | - | Yopal (Casanare) | 7.105 | 7.158 | 7.132 | | + |
| San Gil (Santander) | 5.750 | 6.000 | 5.917 | | + | Maracuyá | | | | | |
| Sogamoso (Boyacá) | 5.684 | 6.053 | 5.809 | | + | Arauca (Arauca) | 2.200 | 3.000 | 2.517 | | + |
| Tuluá (Valle del Cauca) | 5.895 | 6.316 | 6.145 | | + | Armenia, Mercar | 2.700 | 3.200 | 2.867 | | +++ |
| Tunja, Complejo de Servicios del Sur | 6.053 | 6.316 | 6.199 | | = | Bogotá, D.C., Corabastos | 3.000 | 3.600 | 3.371 | | +++ |
| Túquerres (Nariño) | 5.526 | 5.789 | 5.632 | | + | Bucaramanga, Centroabastos | 2.533 | 3.000 | 2.758 | | + |
| Ubaté (Cundinamarca) | 5.500 | 5.750 | 5.625 | | + | Buenaventura (Valle del Cauca) | 3.000 | 3.800 | 3.433 | | +++ |
| Valledupar, Mercado Nuevo | 5.000 | 5.500 | 5.333 | | - | Cali, Cavasa | 2.700 | 3.800 | 3.229 | | +++ |
| Villavicencio, CAV | 5.263 | 6.053 | 5.833 | | + | Cali, Santa Helena | 2.500 | 2.800 | 2.667 | | ++ |
| Manzana verde importada | | | | | | Cartago (Valle del Cauca) | 2.400 | 3.200 | 2.867 | | ++ |
| Arauca (Arauca) | 8.000 | 9.333 | 8.611 | | + | Chiquinquirá (Boyacá) | 2.600 | 3.000 | 2.833 | | +++ |
| Armenia, Mercar | 6.316 | 6.579 | 6.404 | | = | Cúcuta, Cenabastos | 2.500 | 3.500 | 3.031 | | +++ |
| Barranquilla, Barranquillita | 6.421 | 6.579 | 6.500 | | + | Ibagué, Plaza La 21 | 2.160 | 3.120 | 2.670 | | +++ |
| Bogotá, D.C., Corabastos | 6.316 | 6.842 | 6.535 | | + | La Ceja (Antioquia) | 2.100 | 2.600 | 2.417 | | ++ |
| Bucaramanga, Centroabastos | 6.250 | 6.500 | 6.413 | | + | Manizales, Centro Galerías | 2.200 | 3.200 | 2.733 | | +++ |
| Buenaventura (Valle del Cauca) | 6.316 | 6.579 | 6.491 | | - | Medellín, Plaza Minorista "José María Villa" | 2.000 | 3.200 | 2.593 | | +++ |
| Cali, Cavasa | 6.053 | 6.316 | 6.184 | | + | Montería, Mercado del Sur | 1.333 | 2.000 | 1.650 | | + |
| Cali, Santa Helena | 5.526 | 6.053 | 5.746 | | + | Palmira (Valle del Cauca) | 2.200 | 3.000 | 2.650 | | + |
| Cartagena, Bazurto | 5.789 | 6.053 | 5.921 | | = | Pamplona (Norte de Santander) | 2.500 | 3.000 | 2.750 | | +++ |
| Cartago (Valle del Cauca) | 5.684 | 5.789 | 5.737 | | + | Pasto, El Potrerillo | 1.500 | 2.000 | 1.648 | | - |
| Chiquinquirá (Boyacá) | 6.579 | 6.842 | 6.798 | | + | Pereira, La 41 | 2.500 | 3.700 | 3.117 | | ++ |
| Cúcuta, Cenabastos | 6.000 | 6.500 | 6.217 | | - | Pereira, Mercasa | 2.000 | 3.500 | 2.796 | | + |
| Duitama (Boyacá) | 6.842 | 7.368 | 7.018 | | + | Popayán, Plaza de mercado del barrio Bolívar | 2.400 | 3.200 | 2.788 | | ++ |
| Florencia (Cauquetá) | 6.789 | 6.789 | 6.789 | | - | Rionegro (Antioquia) | 2.400 | 3.300 | 2.708 | | - |
| Ibagué, Plaza La 21 | 6.842 | 7.368 | 7.281 | | ++ | San Gil (Santander) | 2.667 | 3.000 | 2.859 | | + |
| Ipiales (Nariño), Ipiales somos todos | 5.789 | 6.053 | 5.921 | | + | Socorro (Santander) | 2.333 | 3.000 | 2.639 | | ++ |
| La Ceja (Antioquia) | 6.316 | 6.316 | 6.316 | | + | Sogamoso (Boyacá) | 2.300 | 3.000 | 2.525 | | ++ |
| La Unión (Nariño) | 6.053 | 6.316 | 6.184 | | + | Sonsón (Antioquia) | 1.600 | 1.700 | 1.650 | | - |
| Manizales, Centro Galerías | 6.316 | 6.842 | 6.649 | | - | Tuluá (Valle del Cauca) | 3.600 | 3.800 | 3.733 | | +++ |
| Medellín, Central Mayorista de Antioquia | 6.316 | 6.579 | 6.349 | | + | Tunja, Complejo de Servicios del Sur | 2.600 | 3.000 | 2.750 | | ++ |
| Montería, Mercado del Sur | 5.263 | 6.316 | 5.816 | | + | Túquerres (Nariño) | 2.533 | 2.667 | 2.617 | | + |
| Neiva, Surabastos | 6.000 | 7.105 | 6.776 | | + | Ubaté (Cundinamarca) | 2.500 | 3.000 | 2.750 | | ++ |
| Palmira (Valle del Cauca) | 6.053 | 6.316 | 6.151 | | - | Villavicencio, CAV | 3.000 | 3.500 | 3.217 | | +++ |
| Pamplona (Norte de Santander) | 6.750 | 6.900 | 6.825 | | = | Yopal (Casanare) | 2.000 | 2.200 | 2.100 | | ++ |
| Pasto, El Potrerillo | 5.789 | 6.316 | 6.140 | | + | Maracuyá antioqueño | | | | | |
| Pereira, La 41 | 5.526 | 6.579 | 6.031 | | - | Medellín, Central Mayorista de Antioquia | 1.900 | 3.200 | 2.473 | | +++ |
| Pereira, Mercasa | 5.789 | 6.579 | 6.228 | | + | Montería, Mercado del Sur | 1.700 | 2.500 | 2.150 | | ++ |
| Popayán, Plaza de mercado del barrio Bolívar | 6.053 | 6.316 | 6.158 | | + | Sincelejo, Nuevo Mercado | 2.200 | 2.800 | 2.525 | | ++ |
| Rionegro (Antioquia) | 6.316 | 6.842 | 6.656 | | - | Maracuyá huilense | | | | | |
| San Gil (Santander) | 6.250 | 6.500 | 6.417 | | + | Florencia (Cauquetá) | 2.240 | 2.240 | 2.240 | | +++ |
| Sincelejo, Nuevo Mercado | 6.250 | 6.500 | 6.292 | | + | Neiva, Surabastos | 1.600 | 2.880 | 2.105 | | +++ |
| Sogamoso (Boyacá) | 6.316 | 6.579 | 6.480 | | - | | | | | | |
| Tuluá (Valle del Cauca) | 6.316 | 6.842 | 6.645 | | + | | | | | | |
| Tunja, Complejo de Servicios del Sur | 6.579 | 6.842 | 6.725 | | - | | | | | | |

Cuadro 3. Mercados mayoristas. Precios de venta de frutas frescas (continuación)
2020 (1 al 7 de febrero)

| Productos y mercados | Pesos por kilogramo | | | | Tendencia | Productos y mercados | Pesos por kilogramo | | | | Tendencia |
|--|---------------------|--------|-------|--|-----------|--|---------------------|--------|-------|--|-----------|
| | Mínimo | Máximo | Medio | | | | Mínimo | Máximo | Medio | | |
| Maracuyá santandereano | | | | | | Mora de Castilla (continuación) | | | | | |
| Barranquilla, Barranquillita | 3.000 | 4.000 | 3.450 | | + | Cúcuta, Cenabastos | 2.000 | 2.333 | 2.236 | | + |
| Santa Marta (Magdalena) | 3.333 | 3.667 | 3.425 | | + | Duitama (Boyacá) | 2.500 | 2.600 | 2.533 | | +++ |
| Valledupar, Mercabastos | 3.333 | 3.333 | 3.333 | | + | Ibagué, Plaza La 21 | 2.000 | 2.600 | 2.250 | | - |
| Maracuyá valluno | | | | | | Ipiales (Nariño), Ipiales somos todos | 2.250 | 2.500 | 2.313 | | + |
| Barranquilla, Barranquillita | 3.500 | 4.500 | 4.144 | | ++ | La Unión (Nariño) | 2.000 | 2.000 | 2.000 | | - |
| Barranquilla, Granabastos | 2.800 | 3.700 | 3.350 | | ++ | Manizales, Centro Galerías | 3.000 | 3.000 | 3.000 | | - |
| Cartagena, Bazurto | 3.000 | 4.000 | 3.367 | | ++ | Medellín, Central Mayorista de Antioquia | 2.000 | 2.400 | 2.085 | | ++ |
| Melón Cantalup | | | | | | Montería, Mercado del Sur | 2.333 | 3.000 | 2.653 | | ++ |
| Arauca (Arauca) | 2.500 | 2.500 | 2.500 | | = | Neiva, Surabastos | 1.840 | 2.800 | 2.283 | | + |
| Armenia, Mercar | 2.300 | 2.400 | 2.333 | | = | Palmira (Valle del Cauca) | 2.640 | 2.800 | 2.770 | | - |
| Barranquilla, Barranquillita | 1.400 | 2.000 | 1.722 | | - | Pamplona (Norte de Santander) | 1.200 | 1.600 | 1.444 | | - |
| Bogotá, D.C., Corabastos | 1.200 | 1.600 | 1.397 | | ++ | Pasto, El Potrerillo | 2.500 | 3.125 | 2.938 | | - |
| Bucaramanga, Centroabastos | 1.800 | 2.000 | 1.900 | | - | Pereira, La 41 | 2.500 | 3.000 | 2.725 | | + |
| Cali, Cavasa | 1.500 | 1.700 | 1.579 | | - | Pereira, Mercasa | 2.000 | 2.200 | 2.067 | | + |
| Cali, Santa Helena | 1.500 | 1.800 | 1.633 | | - | Popayán, Plaza de mercado del barrio Bolívar | 2.800 | 2.880 | 2.847 | | - |
| Cartago (Valle del Cauca) | 1.800 | 2.000 | 1.867 | | - | Rionegro (Antioquia) | 2.300 | 2.400 | 2.317 | | - |
| Chiquinquirá (Boyacá) | 1.364 | 1.591 | 1.477 | | - | San Gil (Santander) | 2.400 | 2.400 | 2.400 | | = |
| Cúcuta, Cenabastos | 1.600 | 2.000 | 1.855 | | - | Santa Marta (Magdalena) | 2.400 | 2.800 | 2.712 | | + |
| Duitama (Boyacá) | 1.364 | 1.591 | 1.439 | | - | Sincelejo, Nuevo Mercado | 3.000 | 3.600 | 3.194 | | - |
| Ibagué, Plaza La 21 | 1.200 | 1.600 | 1.400 | | ++ | Socorro (Santander) | 2.400 | 2.700 | 2.533 | | - |
| Manizales, Centro Galerías | 2.500 | 2.700 | 2.550 | | - | Sogamoso (Boyacá) | 2.200 | 2.600 | 2.450 | | - |
| Medellín, Central Mayorista de Antioquia | 1.800 | 2.300 | 2.023 | | - | Tuluá (Valle del Cauca) | 2.400 | 2.800 | 2.600 | | + |
| Montería, Mercado del Sur | 2.000 | 2.000 | 2.000 | | = | Tunja, Complejo de Servicios del Sur | 2.500 | 3.000 | 2.742 | | ++ |
| Neiva, Surabastos | 1.000 | 1.500 | 1.254 | | + | Ubaté (Cundinamarca) | 2.750 | 3.000 | 2.875 | | = |
| Palmira (Valle del Cauca) | 1.800 | 2.000 | 1.900 | | - | Valledupar, Mercabastos | 3.200 | 3.600 | 3.311 | | + |
| Pamplona (Norte de Santander) | 2.000 | 2.500 | 2.250 | | = | Villavicencio, CAV | 2.500 | 3.000 | 2.902 | | ++ |
| Pasto, El Potrerillo | 2.000 | 2.500 | 2.200 | | - | Yopal (Casanare) | 3.750 | 4.125 | 3.938 | | + |
| Pereira, Mercasa | 1.800 | 2.500 | 2.033 | | - | Naranja común | | | | | |
| San Gil (Santander) | 1.680 | 2.000 | 1.840 | | - | Arauca (Arauca) | 978 | 1.087 | 1.047 | | + |
| Socorro (Santander) | 1.760 | 1.800 | 1.780 | | = | Barranquilla, Barranquillita | 800 | 800 | 800 | | = |
| Sogamoso (Boyacá) | 2.000 | 2.300 | 2.138 | | - | Cartagena, Bazurto | 800 | 960 | 876 | | - |
| Tunja, Complejo de Servicios del Sur | 1.136 | 1.364 | 1.280 | | + | Chiquinquirá (Boyacá) | 767 | 833 | 822 | | ++ |
| Ubaté (Cundinamarca) | 3.000 | 3.500 | 3.250 | | = | Cúcuta, Cenabastos | 600 | 733 | 677 | | + |
| Valledupar, Mercado Nuevo | 1.200 | 1.300 | 1.258 | | - | Cúcuta, La Nueva Sexta | 500 | 667 | 594 | | - |
| Villavicencio, CAV | 1.800 | 2.600 | 2.000 | | - | Montería, Mercado del Sur | 400 | 480 | 440 | | - |
| Mora de Castilla | | | | | | Neiva, Surabastos | 352 | 400 | 388 | | - |
| Arauca (Arauca) | 3.200 | 3.600 | 3.367 | | - | Pamplona (Norte de Santander) | 400 | 400 | 400 | | + |
| Armenia, Mercar | 3.000 | 3.400 | 3.244 | | - | San Gil (Santander) | 400 | 480 | 418 | | + |
| Barranquilla, Barranquillita | 2.960 | 4.000 | 3.520 | | + | Santa Bárbara (Antioquia) | 444 | 550 | 497 | | ++ |
| Barranquilla, Granabastos | 2.880 | 4.000 | 3.445 | | ++ | Santa Marta (Magdalena) | 800 | 800 | 800 | | = |
| Bogotá, D.C., Corabastos | 2.154 | 2.615 | 2.400 | | + | Socorro (Santander) | 320 | 480 | 400 | | = |
| Bucaramanga, Centroabastos | 2.240 | 3.000 | 2.720 | | +++ | Sonsón (Antioquia) | 400 | 440 | 415 | | - |
| Buenaventura (Valle del Cauca) | 3.500 | 4.000 | 3.783 | | - | Tunja, Complejo de Servicios del Sur | 767 | 833 | 796 | | - |
| Cali, Cavasa | 2.400 | 2.800 | 2.588 | | - | Naranja Sweet | | | | | |
| Cali, Santa Helena | 2.800 | 3.200 | 2.867 | | - | Armenia, Mercar | 700 | 760 | 740 | | - |
| Cartagena, Bazurto | 2.800 | 3.120 | 2.967 | | ++ | Armenia, Retiro | 540 | 600 | 556 | | - |
| Cartago (Valle del Cauca) | 2.400 | 3.200 | 2.833 | | - | Bogotá, D.C., Corabastos | 1.100 | 1.200 | 1.132 | | - |
| Chiquinquirá (Boyacá) | 1.500 | 1.700 | 1.550 | | - | Cali, Cavasa | 640 | 800 | 741 | | - |

BOLETÍN SEMANAL

PRECIOS MAYORISTAS

Cuadro 3. Mercados mayoristas. Precios de venta de frutas frescas (continuación)
2020 (1 al 7 de febrero)

| Productos y mercados | Pesos por kilogramo | | | | Tendencia | Productos y mercados | Pesos por kilogramo | | | | Tendencia |
|--|---------------------|--------|-------|---------|-----------|--|---------------------|--------|-------|---------|-----------|
| | Mínimo | Máximo | Medio | Precios | | | Mínimo | Máximo | Medio | Precios | |
| Naranja Sweet (continuación) | | | | | | Papaya Maradol (continuación) | | | | | |
| Cali, Santa Helena | 700 | 760 | 720 | | - | Chiquinquirá (Boyacá) | 1.111 | 1.278 | 1.194 | | - |
| Cartago (Valle del Cauca) | 800 | 1.000 | 900 | | = | Cúcuta, Cenabastos | 1.300 | 1.800 | 1.527 | | + |
| Ibagué, Plaza La 21 | 1.000 | 1.100 | 1.050 | | ++ | Duitama (Boyacá) | 1.667 | 1.667 | 1.667 | | n.d. |
| Neiva, Surabastos | 800 | 950 | 886 | | - | Ibagué, Plaza La 21 | 1.400 | 1.800 | 1.533 | | + |
| Pasto, El Potrerillo | 800 | 900 | 850 | | = | Ipiales (Nariño), Ipiales somos todos | 2.000 | 2.300 | 2.161 | | + |
| Pereira, La 41 | 800 | 1.000 | 963 | | - | La Ceja (Antioquia) | 2.300 | 2.700 | 2.500 | | - |
| Pereira, Mercasa | 700 | 1.000 | 850 | | - | La Unión (Nariño) | 1.500 | 2.000 | 1.750 | | - |
| Popayán, Plaza de mercado del barrio Bolívar | 800 | 840 | 805 | | - | Manizales, Centro Galerías | 2.000 | 2.200 | 2.050 | | = |
| Tuluá (Valle del Cauca) | 800 | 1.000 | 900 | | - | Medellín, Central Mayorista de Antioquia | 2.400 | 2.600 | 2.490 | | - |
| Naranja Valencia | | | | | | Medellín, Plaza Minorista "José María Villa" | 800 | 1.000 | 958 | | +++ |
| Barranquilla, Barranquillita | 1.200 | 1.200 | 1.200 | | = | Neiva, Surabastos | 1.500 | 1.800 | 1.706 | | + |
| Bogotá, D.C., Corabastos | 1.100 | 1.200 | 1.132 | | - | Palmira (Valle del Cauca) | 1.600 | 1.800 | 1.688 | | + |
| Bucaramanga, Centroabastos | 720 | 880 | 790 | | + | Pamplona (Norte de Santander) | 1.700 | 2.000 | 1.850 | | + |
| Bucaramanga, Mercados del centro | 800 | 800 | 800 | | = | Pasto, El Potrerillo | 2.000 | 2.200 | 2.100 | | = |
| Buenaventura (Valle del Cauca) | 1.280 | 1.300 | 1.290 | | + | Pereira, La 41 | 2.000 | 2.200 | 2.025 | | + |
| Cartago (Valle del Cauca) | 600 | 900 | 750 | | - | Pereira, Mercasa | 1.700 | 2.000 | 1.810 | | + |
| Cúcuta, Cenabastos | 900 | 1.000 | 950 | | n.d. | Popayán, Plaza de mercado del barrio Bolívar | 1.500 | 1.600 | 1.525 | | ++ |
| Duitama (Boyacá) | 1.200 | 1.300 | 1.267 | | = | Rionegro (Antioquia) | 2.500 | 2.800 | 2.675 | | - |
| Florencia (Cauquetá) | 700 | 700 | 700 | | = | San Gil (Santander) | 900 | 1.000 | 972 | | - |
| Ipiales (Nariño), Ipiales somos todos | 1.000 | 1.000 | 1.000 | | - | Socorro (Santander) | 1.000 | 1.100 | 1.025 | | - |
| La Ceja (Antioquia) | 1.000 | 1.100 | 1.058 | | - | Sogamoso (Boyacá) | 1.222 | 1.444 | 1.340 | | ++ |
| Manizales, Centro Galerías | 700 | 800 | 767 | | - | Tuluá (Valle del Cauca) | 1.600 | 1.700 | 1.633 | | + |
| Medellín, Central Mayorista de Antioquia | 1.000 | 1.300 | 1.129 | | - | Tunja, Complejo de Servicios del Sur | 1.278 | 1.667 | 1.431 | | +++ |
| Medellín, Plaza Minorista "José María Villa" | 1.000 | 1.300 | 1.167 | | - | Ubaté (Cundinamarca) | 1.389 | 1.500 | 1.444 | | ++ |
| Montería, Mercado del Sur | 600 | 760 | 682 | | - | Valledupar, Mercado Nuevo | 800 | 800 | 800 | | = |
| Pasto, El Potrerillo | 800 | 900 | 850 | | = | Villavicencio, CAV | 850 | 1.500 | 1.150 | | +++ |
| Pereira, Mercasa | 600 | 1.000 | 808 | | - | Papaya melona | | | | | |
| Rionegro (Antioquia) | 1.200 | 1.500 | 1.321 | | - | Bucaramanga, Centroabastos | 1.280 | 1.400 | 1.340 | | = |
| Sincelejo, Nuevo Mercado | 875 | 1.000 | 892 | | - | Medellín, Central Mayorista de Antioquia | 1.000 | 1.200 | 1.108 | | + |
| Sogamoso (Boyacá) | 1.200 | 1.400 | 1.303 | | - | Papaya redonda | | | | | |
| Tunja, Complejo de Servicios del Sur | 900 | 1.040 | 948 | | + | Bucaramanga, Centroabastos | 1.150 | 1.250 | 1.200 | | = |
| Túquerres (Nariño) | 875 | 1.050 | 967 | | - | Medellín, Central Mayorista de Antioquia | 1.000 | 1.200 | 1.150 | | + |
| Valledupar, Mercabastos | 1.045 | 1.273 | 1.152 | | - | Papaya tainung | | | | | |
| Valledupar, Mercado Nuevo | 960 | 960 | 960 | | n.d. | Barranquilla, Barranquillita | 1.000 | 1.200 | 1.067 | | + |
| Villavicencio, CAV | 700 | 800 | 759 | | + | Bogotá, D.C., Corabastos | 2.300 | 3.000 | 2.563 | | + |
| Yopal (Casanare) | 700 | 720 | 710 | | = | Cartagena, Bazurto | 1.200 | 1.500 | 1.300 | | + |
| Papaya hawaiana | | | | | | Florencia (Cauquetá) | 1.500 | 1.500 | 1.500 | | + |
| Medellín, Central Mayorista de Antioquia | 1.786 | 2.143 | 1.845 | | + | Medellín, Central Mayorista de Antioquia | 1.000 | 1.300 | 1.200 | | + |
| Papaya Maradol | | | | | | Medellín, Plaza Minorista "José María Villa" | 800 | 1.000 | 923 | | ++ |
| Arauca (Arauca) | 1.500 | 2.000 | 1.800 | | + | Montería, Mercado del Sur | 520 | 640 | 573 | | - |
| Armenia, Mercar | 1.100 | 1.200 | 1.167 | | +++ | Santa Marta (Magdalena) | 800 | 900 | 820 | | + |
| Bogotá, D.C., Corabastos | 1.556 | 2.500 | 2.072 | | +++ | Sincelejo, Nuevo Mercado | 733 | 933 | 835 | | + |
| Bucaramanga, Centroabastos | 1.300 | 1.500 | 1.400 | | + | Valledupar, Mercado Nuevo | 800 | 800 | 800 | | = |
| Buenaventura (Valle del Cauca) | 2.000 | 2.400 | 2.200 | | + | Villavicencio, CAV | 1.000 | 1.700 | 1.296 | | +++ |
| Cali, Cavasa | 1.600 | 1.800 | 1.700 | | + | | | | | | |
| Cali, Santa Helena | 1.700 | 1.800 | 1.733 | | - | | | | | | |
| Cartago (Valle del Cauca) | 1.800 | 2.000 | 1.933 | | + | | | | | | |

Cuadro 3. Mercados mayoristas. Precios de venta de frutas frescas (continuación)
2020 (1 al 7 de febrero)

| Productos y mercados | Pesos por kilogramo | | | | Tendencia | Productos y mercados | Pesos por kilogramo | | | | Tendencia |
|--|---------------------|--------|-------|------|-----------|--|---------------------|--------|-------|-----|-----------|
| | Mínimo | Máximo | Medio | | | | Mínimo | Máximo | Medio | | |
| Patilla | | | | | | Pera importada (continuación) | | | | | |
| Armenia, Mercar | 800 | 900 | 833 | = | | Manizales, Centro Galerías | 5.500 | 5.750 | 5.542 | + | |
| Barranquilla, Barranquillita | 1.000 | 1.000 | 1.000 | = | | Medellín, Central Mayorista de Antioquia | 5.263 | 6.053 | 5.718 | - | |
| Bogotá, D.C., Corabastos | 900 | 1.000 | 963 | + | | Montería, Mercado del Sur | 5.105 | 5.789 | 5.425 | - | |
| Bucaramanga, Centroabastos | 850 | 900 | 875 | + | | Neiva, Surabastos | 5.889 | 6.667 | 6.315 | - | |
| Cali, Cavasa | 1.100 | 1.200 | 1.167 | = | | Palmira (Valle del Cauca) | 5.789 | 6.053 | 5.921 | = | |
| Cali, Santa Helena | 900 | 1.000 | 983 | + | | Pamplona (Norte de Santander) | 6.000 | 6.500 | 6.250 | + | |
| Cartagena, Bazurto | 800 | 900 | 819 | - | | Pasto, El Potrerillo | 5.789 | 5.789 | 5.789 | + | |
| Cartago (Valle del Cauca) | 800 | 1.000 | 925 | = | | Pereira, La 41 | 4.900 | 5.300 | 5.171 | - | |
| Cúcuta, Cenabastos | 800 | 1.000 | 873 | - | | Pereira, Mercasa | 5.500 | 5.500 | 5.500 | = | |
| Ibagué, Plaza La 21 | 800 | 900 | 833 | + | | Popayán, Plaza de mercado del barrio Bolívar | 5.526 | 5.789 | 5.632 | - | |
| Medellín, Central Mayorista de Antioquia | 600 | 800 | 669 | - | | Rionegro (Antioquia) | 6.316 | 6.579 | 6.382 | - | |
| Medellín, Plaza Minorista "José María Villa" | 700 | 800 | 785 | - | | San Gil (Santander) | 5.750 | 6.000 | 5.917 | + | |
| Montería, Mercado del Sur | 700 | 800 | 775 | - | | Sincelejo, Nuevo Mercado | 5.500 | 6.000 | 5.875 | + | |
| Palmira (Valle del Cauca) | 1.100 | 1.200 | 1.167 | + | | Sogamoso (Boyacá) | 6.053 | 6.316 | 6.217 | - | |
| Pasto, El Potrerillo | 1.100 | 1.200 | 1.189 | + | | Tuluá (Valle del Cauca) | 6.105 | 6.316 | 6.263 | - | |
| Pereira, La 41 | 1.000 | 1.000 | 1.000 | = | | Tunja, Complejo de Servicios del Sur | 5.789 | 6.053 | 5.848 | + | |
| Popayán, Plaza de mercado del barrio Bolívar | 1.100 | 1.200 | 1.113 | + | | Valledupar, Mercado Nuevo | 5.000 | 5.750 | 5.392 | - | |
| Rionegro (Antioquia) | 900 | 1.000 | 992 | - | | Villavicencio, CAV | 5.000 | 6.000 | 5.604 | + | |
| San Gil (Santander) | 900 | 1.000 | 950 | = | | Yopal (Casanare) | 5.750 | 5.750 | 5.750 | = | |
| Santa Marta (Magdalena) | 1.200 | 1.400 | 1.293 | - | | Piña gold | | | | | |
| Sincelejo, Nuevo Mercado | 800 | 850 | 808 | + | | Armenia, Mercar | 1.500 | 1.700 | 1.600 | - | |
| Socorro (Santander) | 900 | 1.000 | 950 | = | | Bogotá, D.C., Corabastos | 1.818 | 2.273 | 2.032 | + | |
| Tuluá (Valle del Cauca) | 1.000 | 1.300 | 1.133 | + | | Bucaramanga, Centroabastos | 1.500 | 1.800 | 1.700 | + | |
| Tunja, Complejo de Servicios del Sur | 1.400 | 1.800 | 1.575 | +++ | | Buenaventura (Valle del Cauca) | 2.000 | 2.000 | 2.000 | = | |
| Valledupar, Mercado Nuevo | 700 | 700 | 700 | - | | Cali, Cavasa | 1.800 | 2.000 | 1.877 | - | |
| Villavicencio, CAV | 800 | 1.000 | 847 | + | | Cali, Santa Helena | 1.600 | 1.700 | 1.650 | - | |
| Patilla baby | | | | | | Cartago (Valle del Cauca) | 1.800 | 2.000 | 1.933 | + | |
| Bogotá, D.C., Corabastos | 1.800 | 2.000 | 1.908 | + | | Chiquinquirá (Boyacá) | 2.727 | 3.000 | 2.909 | - | |
| Bucaramanga, Centroabastos | 2.750 | 3.000 | 2.875 | + | | Cúcuta, Cenabastos | 1.600 | 2.000 | 1.855 | + | |
| Cali, Cavasa | 2.300 | 2.500 | 2.438 | + | | Duitama (Boyacá) | 1.800 | 2.000 | 1.867 | + | |
| Medellín, Central Mayorista de Antioquia | 2.400 | 3.000 | 2.765 | - | | Ibagué, Plaza La 21 | 1.800 | 2.000 | 1.850 | ++ | |
| Pera importada | | | | | | La Unión (Nariño) | 2.000 | 2.000 | 2.000 | ++ | |
| Armenia, Mercar | 5.500 | 5.750 | 5.667 | = | | Manizales, Centro Galerías | 1.800 | 2.000 | 1.867 | + | |
| Bogotá, D.C., Corabastos | 4.750 | 5.500 | 5.178 | - | | Medellín, Central Mayorista de Antioquia | 1.900 | 2.400 | 2.152 | ++ | |
| Bucaramanga, Centroabastos | 5.250 | 5.750 | 5.481 | + | | Medellín, Plaza Minorista "José María Villa" | 1.500 | 2.500 | 2.031 | +++ | |
| Buenaventura (Valle del Cauca) | 6.053 | 6.316 | 6.184 | + | | Montería, Mercado del Sur | 1.700 | 2.000 | 1.800 | - | |
| Cali, Cavasa | 5.526 | 6.053 | 5.828 | - | | Neiva, Surabastos | 1.800 | 2.000 | 1.842 | - | |
| Cali, Santa Helena | 5.263 | 5.526 | 5.351 | + | | Palmira (Valle del Cauca) | 1.600 | 1.800 | 1.713 | - | |
| Cartagena, Bazurto | 5.263 | 5.789 | 5.526 | = | | Pasto, El Potrerillo | 1.500 | 1.800 | 1.633 | = | |
| Cartago (Valle del Cauca) | 4.632 | 4.895 | 4.750 | - | | Pereira, La 41 | 1.800 | 2.200 | 2.000 | = | |
| Chiquinquirá (Boyacá) | 6.316 | 6.579 | 6.360 | + | | Pereira, Mercasa | 1.800 | 2.200 | 1.942 | + | |
| Cúcuta, Cenabastos | 5.500 | 6.000 | 5.758 | - | | Rionegro (Antioquia) | 2.000 | 2.500 | 2.238 | + | |
| Duitama (Boyacá) | 6.053 | 6.316 | 6.193 | - | | Santa Marta (Magdalena) | 2.200 | 2.200 | 2.200 | = | |
| Florencia (Caquetá) | 5.737 | 5.737 | 5.737 | - | | Sogamoso (Boyacá) | 2.000 | 2.200 | 2.125 | - | |
| Ibagué, Plaza La 21 | 6.053 | 6.316 | 6.184 | ++ | | Tuluá (Valle del Cauca) | 1.500 | 1.700 | 1.600 | - | |
| Ipiiales (Nariño), Ipiiales somos todos | 5.263 | 5.526 | 5.395 | n.d. | | Tunja, Complejo de Servicios del Sur | 1.750 | 2.000 | 1.854 | ++ | |
| La Unión (Nariño) | 5.526 | 5.789 | 5.658 | - | | | | | | | |

Cuadro 3. Mercados mayoristas. Precios de venta de frutas frescas (continuación)
2020 (1 al 7 de febrero)

| Productos y mercados | Pesos por kilogramo | | | | Tendencia | Productos y mercados | Pesos por kilogramo | | | | Tendencia |
|--|---------------------|--------|--------|---------|-----------|--|---------------------|--------|-------|---------|-----------|
| | Mínimo | Máximo | Medio | Precios | | | Mínimo | Máximo | Medio | Precios | |
| Piña manzana | | | | | | Tomate de árbol (continuación) | | | | | |
| Cali, Santa Helena | 1.400 | 1.400 | 1.400 | | - | Bogotá, D.C., Corabastos | 1.400 | 1.800 | 1.575 | | + |
| Manizales, Centro Galerías | 1.400 | 1.500 | 1.450 | | + | Bucaramanga, Centroabastos | 1.280 | 1.320 | 1.300 | | - |
| Popayán, Plaza de mercado del barrio Bolívar | 1.600 | 1.600 | 1.600 | | + | Buenaventura (Valle del Cauca) | 1.600 | 1.800 | 1.717 | | - |
| Piña perolera | | | | | | Cali, Cavasa | 1.300 | 1.400 | 1.365 | | - |
| Barranquilla, Barranquillita | 1.800 | 2.200 | 2.017 | | + | Cali, Santa Helena | 1.400 | 1.600 | 1.483 | | + |
| Barranquilla, Granabastos | 1.800 | 2.080 | 1.942 | | +++ | Cartagena, Bazurto | 1.600 | 2.000 | 1.822 | | - |
| Bogotá, D.C., Corabastos | 1.500 | 1.719 | 1.583 | | +++ | Cartago (Valle del Cauca) | 1.700 | 2.000 | 1.817 | | + |
| Bucaramanga, Centroabastos | 1.333 | 1.600 | 1.496 | | ++ | Chiquinquirá (Boyacá) | 1.304 | 1.652 | 1.507 | | - |
| Chiquinquirá (Boyacá) | 1.333 | 1.333 | 1.333 | | - | Cúcuta, Cenabastos | 2.000 | 2.400 | 2.153 | | - |
| Cúcuta, Cenabastos | 1.500 | 2.000 | 1.728 | | ++ | Duitama (Boyacá) | 1.739 | 1.957 | 1.884 | | + |
| Duitama (Boyacá) | 1.333 | 1.333 | 1.333 | | + | El Santuario (Antioquia) | 900 | 1.000 | 983 | | - |
| Neiva, Surabastos | 1.786 | 2.071 | 1.946 | | + | Florencia (Cauquetá) | 2.000 | 2.000 | 2.000 | | - |
| Pamplona (Norte de Santander) | 1.500 | 1.833 | 1.704 | | + | Ibagué, Plaza La 21 | 1.520 | 1.600 | 1.580 | | ++ |
| San Gil (Santander) | 933 | 1.167 | 1.096 | | + | Ipiales (Nariño), Ipiales somos todos | 1.667 | 2.000 | 1.906 | | - |
| Sincelejo, Nuevo Mercado | 1.480 | 1.680 | 1.590 | | + | La Ceja (Antioquia) | 1.100 | 1.300 | 1.229 | | ++ |
| Socorro (Santander) | 1.067 | 1.133 | 1.100 | | - | La Unión (Antioquia) | 900 | 1.000 | 963 | | + |
| Sogamoso (Boyacá) | 1.333 | 1.500 | 1.450 | | + | La Unión (Nariño) | 1.333 | 1.500 | 1.417 | | - |
| Tunja, Complejo de Servicios del Sur | 1.333 | 1.667 | 1.475 | | + | Manizales, Centro Galerías | 1.200 | 1.600 | 1.415 | | - |
| Ubaté (Cundinamarca) | 1.000 | 1.143 | 1.071 | | +++ | Marinilla (Antioquia) | 1.000 | 1.000 | 1.000 | | + |
| Valledupar, Mercabastos | 2.080 | 2.400 | 2.313 | | ++ | Medellín, Central Mayorista de Antioquia | 1.200 | 1.300 | 1.250 | | - |
| Pitahaya | | | | | | Medellín, Plaza Minorista "José María Villa" | 1.500 | 1.800 | 1.629 | | ++ |
| Arauca (Arauca) | 9.000 | 14.000 | 11.750 | | - | Montería, Mercado del Sur | 1.320 | 1.520 | 1.400 | | - |
| Bogotá, D.C., Corabastos | 6.000 | 8.000 | 7.083 | | ++ | Neiva, Surabastos | 1.400 | 1.600 | 1.546 | | - |
| Bucaramanga, Centroabastos | 7.000 | 8.000 | 7.500 | | n.d. | Palmira (Valle del Cauca) | 1.400 | 1.500 | 1.413 | | - |
| Cúcuta, Cenabastos | 7.000 | 9.000 | 7.833 | | - | Pamplona (Norte de Santander) | 1.458 | 2.292 | 1.806 | | ++ |
| Medellín, Central Mayorista de Antioquia | 5.000 | 6.000 | 5.521 | | - | Pasto, El Potrerillo | 1.800 | 2.000 | 1.911 | | - |
| Neiva, Surabastos | 5.000 | 8.000 | 6.375 | | - | Peñol (Antioquia) | 1.000 | 1.100 | 1.033 | | - |
| Sogamoso (Boyacá) | 9.000 | 11.000 | 9.833 | | - | Pereira, La 41 | 1.600 | 1.900 | 1.717 | | - |
| Tunja, Complejo de Servicios del Sur | 6.000 | 8.000 | 6.917 | | - | Pereira, Mercasa | 1.500 | 1.800 | 1.533 | | + |
| Villavicencio, CAV | 7.000 | 8.000 | 7.292 | | - | Popayán, Plaza de mercado del barrio Bolívar | 1.120 | 1.312 | 1.222 | | + |
| Tangelo | | | | | | Rionegro (Antioquia) | 1.000 | 1.400 | 1.204 | | - |
| Bogotá, D.C., Corabastos | 3.800 | 4.400 | 4.017 | | + | San Gil (Santander) | 1.600 | 1.840 | 1.751 | | - |
| Bucaramanga, Centroabastos | 2.400 | 2.800 | 2.525 | | ++ | San Vicente (Antioquia) | 1.000 | 1.100 | 1.050 | | + |
| Cartago (Valle del Cauca) | 2.500 | 2.600 | 2.533 | | - | Santa Marta (Magdalena) | 1.800 | 2.000 | 1.900 | | = |
| Manizales, Centro Galerías | 2.400 | 3.300 | 2.788 | | +++ | Sincelejo, Nuevo Mercado | 1.280 | 1.480 | 1.364 | | - |
| Medellín, Central Mayorista de Antioquia | 3.500 | 3.500 | 3.500 | | n.d. | Socorro (Santander) | 1.520 | 1.800 | 1.660 | | - |
| Pereira, Mercasa | 2.500 | 3.000 | 2.733 | | - | Sogamoso (Boyacá) | 1.739 | 1.957 | 1.804 | | ++ |
| Sogamoso (Boyacá) | 2.400 | 2.600 | 2.525 | | + | Sonsón (Antioquia) | 1.000 | 1.000 | 1.000 | | + |
| Tunja, Complejo de Servicios del Sur | 2.400 | 2.720 | 2.568 | | + | Tuluá (Valle del Cauca) | 1.800 | 2.000 | 1.900 | | - |
| Ubaté (Cundinamarca) | 2.500 | 2.600 | 2.550 | | + | Tunja, Complejo de Servicios del Sur | 1.522 | 1.739 | 1.681 | | + |
| Villavicencio, CAV | 2.400 | 2.800 | 2.625 | | +++ | Túquerres (Nariño) | 1.233 | 1.500 | 1.372 | | - |
| Tomate de árbol | | | | | | Valledupar, Mercabastos | 1.600 | 1.720 | 1.627 | | - |
| Arauca (Arauca) | 2.045 | 2.500 | 2.242 | | + | Villavicencio, CAV | 1.800 | 2.200 | 2.042 | | + |
| Armenia, Mercar | 1.600 | 1.720 | 1.667 | | - | Yopal (Casanare) | 2.080 | 2.200 | 2.140 | | + |
| Barranquilla, Barranquillita | 1.300 | 1.500 | 1.433 | | + | Uchuva con cáscara | | | | | |
| Barranquilla, Granabastos | 1.500 | 1.600 | 1.575 | | - | Bogotá, D.C., Corabastos | 1.800 | 2.100 | 1.979 | | + |
| | | | | | | Bucaramanga, Centroabastos | 2.000 | 2.000 | 2.000 | | = |
| | | | | | | Cúcuta, Cenabastos | 1.700 | 2.500 | 2.001 | | + |

Cuadro 3. Mercados mayoristas. Precios de venta de frutas frescas (continuación)
2020 (1 al 7 de febrero)

| Productos y mercados | Pesos por kilogramo | | | | Tendencia | Productos y mercados | Pesos por kilogramo | | | | Tendencia |
|--|---------------------|--------|--------|---------|-----------|--|---------------------|--------|-------|---------|-----------|
| | Mínimo | Máximo | Medio | Precios | | | Mínimo | Máximo | Medio | Precios | |
| Uchuva con cáscara (continuación) | | | | | | Uva Isabela (continuación) | | | | | |
| Ibagué, Plaza La 21 | 1.440 | 1.760 | 1.633 | | ++ | Túquerres (Nariño) | 2.240 | 2.640 | 2.450 | | - |
| Medellín, Central Mayorista de Antioquia | 1.600 | 2.500 | 1.994 | | ++ | Ubaté (Cundinamarca) | 4.000 | 4.000 | 4.000 | | = |
| Pamplona (Norte de Santander) | 1.500 | 2.000 | 1.750 | | = | Villavicencio, CAV | 2.667 | 3.167 | 2.885 | | - |
| San Gil (Santander) | 2.000 | 2.300 | 2.144 | | - | | | | | | |
| Socorro (Santander) | 2.300 | 2.400 | 2.350 | | + | Uva red globe nacional | | | | | |
| Uva importada | | | | | | Armenia, Mercar | 4.400 | 5.280 | 4.773 | | + |
| Arauca (Arauca) | 10.250 | 11.250 | 10.708 | | - | Bogotá, D.C., Corabastos | 4.545 | 6.111 | 5.311 | | + |
| Bogotá, D.C., Corabastos | 9.375 | 10.250 | 9.970 | | - | Bucaramanga, Centroabastos | 5.778 | 6.667 | 6.458 | | + |
| Bucaramanga, Centroabastos | 9.375 | 10.000 | 9.797 | | + | Cali, Cavasa | 5.111 | 6.111 | 5.662 | | + |
| Cali, Cavasa | 9.412 | 10.000 | 9.706 | | - | Cali, Santa Helena | 4.800 | 5.067 | 4.844 | | - |
| Cali, Santa Helena | 8.235 | 8.824 | 8.569 | | - | Cartago (Valle del Cauca) | 5.000 | 6.000 | 5.667 | | + |
| Cúcuta, Cenabastos | 10.625 | 10.625 | 10.625 | | + | Ibagué, Plaza La 21 | 4.800 | 6.000 | 5.333 | | - |
| Medellín, Central Mayorista de Antioquia | 8.125 | 10.000 | 9.245 | | - | Manizales, Centro Galerías | 4.400 | 4.800 | 4.647 | | - |
| Palmira (Valle del Cauca) | 9.375 | 10.000 | 9.688 | | - | Medellín, Central Mayorista de Antioquia | 5.333 | 5.556 | 5.477 | | = |
| Tunja, Complejo de Servicios del Sur | 10.000 | 10.625 | 10.111 | | + | Montería, Mercado del Sur | 5.333 | 6.000 | 5.630 | | - |
| Valledupar, Mercado Nuevo | 9.375 | 10.625 | 10.000 | | + | Pasto, El Potrerillo | 4.000 | 4.800 | 4.444 | | = |
| Villavicencio, CAV | 9.375 | 10.000 | 9.714 | | - | Pereira, Mercasa | 5.000 | 5.300 | 5.092 | | + |
| Uva Isabela | | | | | | Popayán, Plaza de mercado del barrio Bolívar | 5.263 | 5.526 | 5.309 | | + |
| Arauca (Arauca) | 3.040 | 3.840 | 3.267 | | = | Rionegro (Antioquia) | 5.556 | 6.111 | 5.875 | | - |
| Armenia, Mercar | 3.084 | 3.260 | 3.172 | | = | San Gil (Santander) | 6.000 | 6.182 | 6.091 | | - |
| Bogotá, D.C., Corabastos | 2.560 | 2.800 | 2.708 | | + | Tuluá (Valle del Cauca) | 5.200 | 5.300 | 5.233 | | - |
| Bucaramanga, Centroabastos | 2.400 | 2.560 | 2.480 | | - | Villavicencio, CAV | 4.545 | 6.250 | 5.391 | | - |
| Cali, Cavasa | 2.080 | 2.400 | 2.273 | | - | Uva roja | | | | | |
| Cali, Santa Helena | 2.240 | 2.400 | 2.373 | | - | Duitama (Boyacá) | 3.200 | 3.600 | 3.400 | | - |
| Chiquinquirá (Boyacá) | 2.400 | 3.200 | 2.717 | | - | Florencia (Caquetá) | 6.450 | 6.450 | 6.450 | | - |
| Cúcuta, Cenabastos | 2.800 | 3.600 | 3.092 | | - | Ipiiales (Nariño), Ipiiales somos todos | 4.444 | 4.667 | 4.543 | | - |
| Duitama (Boyacá) | 2.160 | 2.400 | 2.267 | | - | La Unión (Nariño) | 6.000 | 6.400 | 6.200 | | = |
| Ibagué, Plaza La 21 | 2.000 | 2.560 | 2.333 | | - | Neiva, Surabastos | 5.600 | 7.500 | 6.492 | | + |
| Ipiiales (Nariño), Ipiiales somos todos | 2.240 | 2.400 | 2.347 | | - | Pereira, Mercasa | 8.333 | 8.889 | 8.704 | | - |
| La Unión (Nariño) | 2.800 | 3.200 | 2.960 | | + | Sincelejo, Nuevo Mercado | 5.200 | 5.600 | 5.333 | | + |
| Medellín, Central Mayorista de Antioquia | 3.200 | 3.600 | 3.304 | | - | Sogamoso (Boyacá) | 3.440 | 4.000 | 3.630 | | - |
| Neiva, Surabastos | 2.000 | 2.200 | 2.067 | | - | Túquerres (Nariño) | 3.889 | 4.667 | 4.333 | | + |
| Palmira (Valle del Cauca) | 2.080 | 2.400 | 2.320 | | + | Uva verde | | | | | |
| Pamplona (Norte de Santander) | 3.000 | 4.000 | 3.500 | | = | Bogotá, D.C., Corabastos | 6.667 | 7.556 | 6.971 | | + |
| Pasto, El Potrerillo | 2.400 | 2.880 | 2.604 | | - | Cartago (Valle del Cauca) | 5.200 | 6.000 | 5.600 | | = |
| Popayán, Plaza de mercado del barrio Bolívar | 2.400 | 2.480 | 2.410 | | - | Cúcuta, Cenabastos | 8.000 | 8.333 | 8.167 | | + |
| Rionegro (Antioquia) | 3.200 | 4.000 | 3.542 | | - | Florencia (Caquetá) | 6.450 | 6.450 | 6.450 | | - |
| San Gil (Santander) | 3.440 | 3.600 | 3.493 | | - | Medellín, Central Mayorista de Antioquia | 6.222 | 8.222 | 6.917 | | + |
| Sincelejo, Nuevo Mercado | 3.333 | 3.500 | 3.398 | | - | San Gil (Santander) | 5.909 | 6.000 | 5.955 | | - |
| Sogamoso (Boyacá) | 2.240 | 2.400 | 2.360 | | - | Zapote | | | | | |
| Tuluá (Valle del Cauca) | 2.320 | 2.480 | 2.400 | | - | Valledupar, Mercado Nuevo | 3.500 | 4.000 | 3.833 | | - |
| Tunja, Complejo de Servicios del Sur | 2.560 | 2.800 | 2.633 | | - | | | | | | |

TENDENCIAS

| | | | |
|-------------------------------|-----------------------------|-----------------------------|-------------------------|
| --- | - | + | +++ |
| Variación mayor al -20 % | Variación entre 0 % y -10 % | Variación entre 0 % y 10 % | Variación mayor al 20 % |
| -- | = | ++ | n. d. |
| Variación entre -10 % y -20 % | Variación igual a 0 % | Variación entre 10 % y 20 % | No determinado |

TUBÉRCULOS, RAÍCES Y PLÁTANOS

Creció la oferta de papa suprema

Durante la presente semana se redujeron los precios de la papa suprema como consecuencia del inicio de nuevos cortes de cosecha en los municipios de Ipiales, Túquerres, Guachucal (Nariño) y Tunja (Boyacá). El descenso en las cotizaciones se registró en quince de los dieciocho mercados donde se negoció. En Armenia y Popayán, por ejemplo, el kilo se ofreció a \$587 y a \$615, respectivamente, 14,51%, en promedio, menos que la semana anterior.

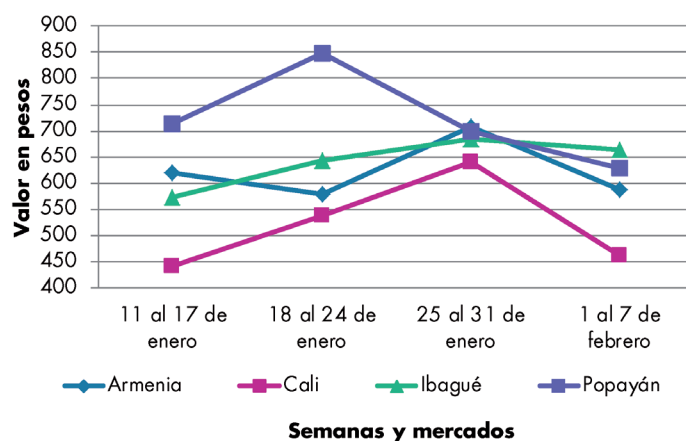
De la misma forma, cayeron las cotizaciones mayoristas de las papas parda pastusa, superior, única, Betina, ICA-Huila y Morasurco y el plátano hartón maduro. En el caso de la papa parda pastusa, el precio cayó en dieciséis de los veinticuatro mercados donde se consiguió a lo largo de la semana. Los mayoristas afirmaron que esta situación obedeció a un incremento en el nivel de abastecimiento procedente de Pasto, Ipiales, Túquerres, Guachucal (Nariño), Tunja, Samacá (Boyacá), Chitagá (Norte de Santander) y Tona (Santander). En Pasto, por ejemplo, la disminución fue del 13,04%, ofreciéndose el kilo a \$500.

Así mismo, bajó el precio de la papa superior, esta vez en ocho de los trece mercados en los que se encontró, lo cual fue motivado por un mayor volumen de carga enviado desde las zonas productoras de Tunja (Boyacá), Zipaquirá, Facatativá (Cundinamarca) y el sur de Nariño. En Florencia, por ejemplo, el kilo se transó a \$600, un 14,29%, menos que la semana anterior.

También disminuyeron las cotizaciones del plátano hartón maduro; dicha tendencia fue explicada por los mayores rendimientos productivos de los cultivos establecidos en Saravena, Tame, Fortul (Arauca), Andes (Antioquia), Palestina (Caldas), Líbano (Tolima), Pereira (Risaralda) y Alcalá (Valle del Cauca), sumado a una poca rotación en bodega. Teniendo en cuenta lo anterior el precio descendió en seis de los diez mercados donde se comercializó. En Tunja, por ejemplo, el kilo se negoció a \$858, es decir una caída superior al 5,00%.

En contraste, aumentaron los precios de las papas criolla limpia y nevada y los plátanos dominico verde y guineo. En relación a la papa criolla limpia, esto fue resultado de una contracción en la oferta de producto de primera calidad procedente de los municipios de Manizales (Caldas), Marinilla, El Santuario, El Carmen de Viboral, San Vicente Ferrer (Antioquia), Mutiscua, Pamplona, Cácuta, Chitagá (Norte de Santander), Chipaque, El Rosal (Cundinamarca), Samacá, Soracá, Siachoque, Toca, Ramiriquí y Ventaquemada (Boyacá). El alza se presentó en veinticinco de los cuarenta y tres mercados donde se comercializó. En Tunja, el kilo se vendió a \$1.275, lo que representó un incremento del 31,44%.

Gráfico 5. Comportamiento de los precios de la papa suprema 2020 (11 de enero al 7 de febrero)



Fuente: DANE, Sipsa.

Cuadro 4. Mercados mayoristas. Precios de venta de tubérculos, raíces y plátanos 2020 (1 al 7 de febrero)

| Productos y mercados | Pesos por kilogramo | | | | Tendencia | Productos y mercados | Pesos por kilogramo | | | | Tendencia |
|--|---------------------|--------|-------|---------|-----------|--|---------------------|--------|-------|---------|-----------|
| | Mínimo | Máximo | Medio | Precios | | | Mínimo | Máximo | Medio | Precios | |
| Arracacha amarilla | | | | | | Ñame espino (continuación) | | | | | |
| Arauca (Arauca) | 1.800 | 2.000 | 1.942 | | - | Sincelejo, Nuevo Mercado | 1.500 | 1.700 | 1.600 | | - |
| Bogotá, D.C., Corabastos | 1.500 | 2.000 | 1.767 | | + | Valledupar, Mercabastos | 1.600 | 1.800 | 1.706 | | - |
| Bucaramanga, Centroabastos | 1.600 | 1.760 | 1.660 | | + | Papa Betina | | | | | |
| Buenaventura (Valle del Cauca) | 2.400 | 2.560 | 2.507 | | - | Buenaventura (Valle del Cauca) | 560 | 600 | 580 | | - |
| Cali, Cavasa | 1.500 | 1.667 | 1.580 | | - | Cali, Cavasa | 400 | 460 | 435 | | - |
| Cali, Santa Helena | 1.833 | 2.000 | 1.861 | | = | Ipiales (Nariño), Centro de acopio | 200 | 250 | 224 | | - |
| Chiquinquirá (Boyacá) | 1.500 | 1.667 | 1.583 | | - | Ipiales (Nariño), Ipiales somos todos | 300 | 320 | 309 | | - |
| Cúcuta, Cenabastos | 1.400 | 2.200 | 1.669 | | +++ | Neiva, Surabastos | 480 | 520 | 508 | | + |
| Duitama (Boyacá) | 1.667 | 1.667 | 1.667 | | - | Pasto, El Potrerillo | 200 | 260 | 235 | | - |
| Florencia (Caquetá) | 2.080 | 2.160 | 2.120 | | = | Tunja, Complejo de Servicios del Sur | 360 | 420 | 396 | | ++ |
| Ibagué, Plaza La 21 | 1.200 | 1.440 | 1.320 | | ++ | Papa capira | | | | | |
| Neiva, Surabastos | 1.440 | 1.760 | 1.600 | | + | Buenaventura (Valle del Cauca) | 760 | 840 | 800 | | - |
| Palmira (Valle del Cauca) | 1.833 | 2.167 | 1.958 | | ++ | Cali, Cavasa | 600 | 700 | 656 | | - |
| Pamplona (Norte de Santander) | 1.000 | 1.200 | 1.100 | | ++ | Cali, Santa Helena | 640 | 740 | 697 | | - |
| Popayán, Plaza de mercado del barrio Bolívar | 1.920 | 1.960 | 1.925 | | - | Cartago (Valle del Cauca) | 800 | 900 | 850 | | - |
| San Gil (Santander) | 1.280 | 1.520 | 1.396 | | - | El Carmen de Viboral (Antioquia) | 1.000 | 1.100 | 1.050 | | + |
| Sogamoso (Boyacá) | 1.500 | 1.667 | 1.563 | | + | El Santuario (Antioquia) | 1.100 | 1.250 | 1.163 | | + |
| Tunja, Complejo de Servicios del Sur | 1.417 | 1.667 | 1.521 | | + | Ipiales (Nariño), Centro de acopio | 400 | 500 | 444 | | - |
| Valledupar, Mercabastos | 2.000 | 2.200 | 2.033 | | + | Ipiales (Nariño), Ipiales somos todos | 500 | 520 | 507 | | - |
| Villavicencio, CAV | 1.800 | 2.000 | 1.883 | | + | La Ceja (Antioquia) | 1.280 | 1.500 | 1.368 | | + |
| Yopal (Casanare) | 1.833 | 1.833 | 1.833 | | - | La Unión (Antioquia) | 1.000 | 1.100 | 1.050 | | + |
| Arracacha blanca | | | | | | Manizales, Centro Galerías | 800 | 880 | 843 | | + |
| Armenia, Mercar | 2.000 | 2.167 | 2.102 | | - | Marinilla (Antioquia) | 1.000 | 1.100 | 1.083 | | + |
| Cartago (Valle del Cauca) | 2.417 | 2.500 | 2.458 | | = | Medellín, Central Mayorista de Antioquia | 1.100 | 1.200 | 1.144 | | + |
| Ipiales (Nariño), Ipiales somos todos | 1.000 | 1.100 | 1.071 | | - | Medellín, Plaza Minorista "José María Villa" | 1.100 | 1.200 | 1.158 | | - |
| Manizales, Centro Galerías | 2.419 | 2.581 | 2.473 | | = | Montería, Mercado del Sur | 1.100 | 1.200 | 1.158 | | + |
| Medellín, Central Mayorista de Antioquia | 2.500 | 3.750 | 2.961 | | + | Palmira (Valle del Cauca) | 600 | 700 | 663 | | - |
| Medellín, Plaza Minorista "José María Villa" | 2.500 | 3.000 | 2.800 | | + | Pasto, El Potrerillo | 520 | 600 | 565 | | - |
| Pasto, El Potrerillo | 900 | 920 | 904 | | + | Peñol (Antioquia) | 1.200 | 1.300 | 1.225 | | +++ |
| Pereira, La 41 | 2.000 | 2.167 | 2.083 | | n.d. | Pereira, La 41 | 640 | 720 | 690 | | - |
| Pereira, Mercasa | 2.167 | 2.333 | 2.250 | | + | Pereira, Mercasa | 700 | 900 | 805 | | - |
| San Vicente (Antioquia) | 1.889 | 2.056 | 1.972 | | n.d. | Popayán, Plaza de mercado del barrio Bolívar | 720 | 760 | 750 | | - |
| Tuluá (Valle del Cauca) | 1.833 | 1.833 | 1.833 | | = | Rionegro (Antioquia) | 1.100 | 1.300 | 1.208 | | + |
| Ñame criollo | | | | | | San Vicente (Antioquia) | 1.100 | 1.200 | 1.125 | | ++ |
| Montería, Mercado del Sur | 1.400 | 1.500 | 1.445 | | + | Santa Bárbara (Antioquia) | 1.300 | 1.400 | 1.344 | | + |
| Sincelejo, Nuevo Mercado | 1.600 | 1.800 | 1.700 | | - | Sonsón (Antioquia) | 1.000 | 1.100 | 1.025 | | - |
| Ñame diamante | | | | | | Tuluá (Valle del Cauca) | 700 | 760 | 717 | | + |
| Montería, Mercado del Sur | 800 | 900 | 860 | | + | Túquerres (Nariño) | 500 | 540 | 505 | | - |
| Sincelejo, Nuevo Mercado | 800 | 1.000 | 925 | | - | Papa criolla limpia | | | | | |
| Valledupar, Mercabastos | 1.100 | 1.200 | 1.150 | | - | Arauca (Arauca) | 1.354 | 1.667 | 1.441 | | + |
| Ñame espino | | | | | | Armenia, Mercar | 1.300 | 1.333 | 1.311 | | - |
| Barranquilla, Barranquillita | 1.800 | 1.900 | 1.858 | | - | Barranquilla, Granabastos | 1.280 | 1.520 | 1.371 | | + |
| Barranquilla, Granabastos | 1.840 | 1.880 | 1.862 | | - | Bogotá, D.C., Corabastos | 1.556 | 1.778 | 1.731 | | + |
| Cartagena, Bazurto | 1.400 | 1.800 | 1.572 | | + | Bucaramanga, Centroabastos | 1.200 | 1.500 | 1.350 | | ++ |
| Montería, Mercado del Sur | 1.300 | 1.500 | 1.377 | | - | Cali, Cavasa | 800 | 900 | 806 | | - |
| | | | | | | Cali, Santa Helena | 600 | 800 | 679 | | - |

BOLETÍN SEMANAL PRECIOS MAYORISTAS

Cuadro 4. Mercados mayoristas. Precios de venta de tubérculos, raíces y plátanos (continuación)
2020 (1 al 7 de febrero)

| Productos y mercados | Pesos por kilogramo | | | | Tendencia | Productos y mercados | Pesos por kilogramo | | | | Tendencia |
|--|---------------------|--------|-------|--|-----------|--|---------------------|--------|-------|--|-----------|
| | Mínimo | Máximo | Medio | | | | Mínimo | Máximo | Medio | | |
| Papa criolla limpia (continuación) | | | | | | Papa ICA-Huila | | | | | |
| Cartagena, Bazurto | 1.500 | 1.700 | 1.589 | | + | La Unión (Nariño) | 800 | 900 | 860 | | - |
| Cartago (Valle del Cauca) | 1.100 | 1.200 | 1.167 | | + | Pasto, El Potrerillo | 540 | 700 | 615 | | - |
| Cúcuta, Cenabastos | 1.000 | 1.400 | 1.192 | | ++ | Túquerres (Nariño) | 600 | 700 | 635 | | - |
| Duitama (Boyacá) | 1.100 | 1.200 | 1.167 | | - | Papa Morasurco | | | | | |
| El Carmen de Viboral (Antioquia) | 950 | 1.100 | 1.013 | | +++ | Ipiales (Nariño), Centro de acopio | 200 | 300 | 249 | | - |
| El Santuario (Antioquia) | 700 | 1.400 | 950 | | - | La Unión (Nariño) | 700 | 840 | 760 | | - |
| Florencia (Cauquetá) | 1.200 | 1.200 | 1.200 | | = | Pasto, El Potrerillo | 500 | 600 | 571 | | - |
| Ibagué, Plaza La 21 | 1.000 | 1.440 | 1.158 | | - | Papa nevada | | | | | |
| Ipiales (Nariño), Ipiales somos todos | 500 | 700 | 577 | | - | Cartago (Valle del Cauca) | 1.375 | 1.500 | 1.413 | | - |
| La Ceja (Antioquia) | 1.100 | 1.300 | 1.196 | | ++ | El Carmen de Viboral (Antioquia) | 1.100 | 1.300 | 1.200 | | +++ |
| La Unión (Antioquia) | 700 | 900 | 803 | | - | El Santuario (Antioquia) | 1.200 | 1.500 | 1.367 | | +++ |
| La Unión (Nariño) | 700 | 760 | 730 | | - | Marinilla (Antioquia) | 900 | 1.400 | 1.142 | | ++ |
| Manizales, Centro Galerías | 1.042 | 1.354 | 1.211 | | + | Medellín, Central Mayorista de Antioquia | 1.100 | 1.600 | 1.288 | | +++ |
| Marinilla (Antioquia) | 800 | 1.300 | 1.029 | | + | Peñol (Antioquia) | 1.100 | 1.500 | 1.267 | | +++ |
| Medellín, Central Mayorista de Antioquia | 800 | 1.600 | 1.113 | | ++ | Pereira, Mercasa | 1.667 | 1.867 | 1.744 | | + |
| Medellín, Plaza Minorista "José María Villa" | 800 | 1.500 | 1.112 | | + | Rionegro (Antioquia) | 1.200 | 1.600 | 1.338 | | +++ |
| Montería, Mercado del Sur | 1.800 | 2.500 | 2.142 | | ++ | San Vicente (Antioquia) | 1.200 | 1.400 | 1.300 | | +++ |
| Neiva, Surabastos | 1.200 | 1.440 | 1.315 | | + | Papa parda pastusa | | | | | |
| Pamplona (Norte de Santander) | 800 | 1.300 | 961 | | ++ | Arauca (Arauca) | 720 | 840 | 763 | | - |
| Pereira, La 41 | 1.200 | 1.240 | 1.207 | | - | Armenia, Mercar | 560 | 640 | 591 | | - |
| Pereira, Mercasa | 1.000 | 1.200 | 1.115 | | - | Bogotá, D.C., Corabastos | 760 | 800 | 791 | | + |
| Rionegro (Antioquia) | 900 | 1.400 | 1.154 | | - | Bucaramanga, Centroabastos | 560 | 680 | 616 | | - |
| San Gil (Santander) | 960 | 1.600 | 1.396 | | +++ | Bucaramanga, Mercados del centro | 600 | 660 | 640 | | - |
| San Vicente (Antioquia) | 800 | 1.000 | 925 | | - | Cali, Cavasa | 500 | 560 | 546 | | - |
| Santa Bárbara (Antioquia) | 1.100 | 1.300 | 1.206 | | + | Cartago (Valle del Cauca) | 540 | 560 | 550 | | = |
| Santa Marta (Magdalena) | 1.400 | 1.800 | 1.568 | | + | Chiquinquirá (Boyacá) | 500 | 520 | 510 | | - |
| Sincelejo, Nuevo Mercado | 1.600 | 2.000 | 1.908 | | - | Cúcuta, Cenabastos | 600 | 700 | 665 | | ++ |
| Socorro (Santander) | 960 | 1.200 | 1.087 | | +++ | Florencia (Cauquetá) | 600 | 600 | 600 | | - |
| Sogamoso (Boyacá) | 1.100 | 1.400 | 1.263 | | ++ | Ipiales (Nariño), Centro de acopio | 300 | 500 | 400 | | - |
| Sonsón (Antioquia) | 1.000 | 1.000 | 1.000 | | + | La Unión (Nariño) | 640 | 700 | 680 | | - |
| Tunja, Complejo de Servicios del Sur | 1.200 | 1.400 | 1.275 | | +++ | Manizales, Centro Galerías | 600 | 700 | 660 | | - |
| Túquerres (Nariño) | 360 | 460 | 413 | | - | Pamplona (Norte de Santander) | 600 | 700 | 616 | | = |
| Valledupar, Mercabastos | 1.400 | 2.000 | 1.733 | | ++ | Pasto, El Potrerillo | 500 | 500 | 500 | | - |
| Valledupar, Mercado Nuevo | 1.400 | 2.000 | 1.733 | | ++ | Pereira, La 41 | 460 | 500 | 474 | | - |
| Villavicencio, CAV | 800 | 1.200 | 954 | | - | Pereira, Mercasa | 460 | 560 | 505 | | - |
| Yopal (Casanare) | 1.438 | 1.458 | 1.448 | | - | Popayán, Plaza de mercado del barrio Bolívar | 900 | 940 | 905 | | + |
| Papa criolla sucia | | | | | | San Gil (Santander) | 600 | 640 | 609 | | - |
| Barranquilla, Barranquilla | 1.200 | 1.720 | 1.473 | | ++ | Socorro (Santander) | 560 | 640 | 600 | | - |
| Bogotá, D.C., Corabastos | 1.000 | 1.200 | 1.158 | | + | Sogamoso (Boyacá) | 500 | 580 | 550 | | - |
| Cali, Cavasa | 600 | 600 | 600 | | - | Tunja, Complejo de Servicios del Sur | 480 | 540 | 517 | | ++ |
| Chiquinquirá (Boyacá) | 600 | 700 | 650 | | ++ | Ubaté (Cundinamarca) | 600 | 600 | 600 | | +++ |
| Ipiales (Nariño), Centro de acopio | 300 | 400 | 350 | | - | Yopal (Casanare) | 729 | 729 | 729 | | = |
| Palmira (Valle del Cauca) | 560 | 760 | 653 | | - | Papa Puracé | | | | | |
| Pasto, El Potrerillo | 360 | 440 | 393 | | - | La Unión (Antioquia) | 800 | 900 | 838 | | + |
| Popayán, Plaza de mercado del barrio Bolívar | 367 | 583 | 475 | | + | Montería, Mercado del Sur | 1.111 | 1.267 | 1.185 | | + |
| Tuluá (Valle del Cauca) | 500 | 667 | 583 | | - | Sincelejo, Nuevo Mercado | 1.100 | 1.200 | 1.133 | | + |
| Tunja, Complejo de Servicios del Sur | 900 | 1.100 | 1.004 | | +++ | | | | | | |
| Ubaté (Cundinamarca) | 400 | 600 | 500 | | - | | | | | | |

Cuadro 4. Mercados mayoristas. Precios de venta de tubérculos, raíces y plátanos (continuación)
2020 (1 al 7 de febrero)

| Productos y mercados | Pesos por kilogramo | | | | Tendencia | Productos y mercados | Pesos por kilogramo | | | | Tendencia |
|--|---------------------|--------|-------|--|-----------|--|---------------------|--------|-------|--|-----------|
| | Mínimo | Máximo | Medio | | | | Mínimo | Máximo | Medio | | |
| Papa roja peruana | | | | | | Papa suprema (continuación) | | | | | |
| Ipiales (Nariño), Centro de acopio | 300 | 400 | 338 | | - | Buenaventura (Valle del Cauca) | 680 | 720 | 695 | | - |
| Papa rubí | | | | | | Cali, Cavasa | 440 | 500 | 462 | | - |
| Bogotá, D.C., Corabastos | 500 | 600 | 522 | | - | Cali, Santa Helena | 560 | 640 | 608 | | - |
| Pereira, La 41 | 600 | 640 | 610 | | - | Cúcuta, Cenabastos | 460 | 640 | 556 | | ++ |
| Pereira, Mercasa | 520 | 600 | 569 | | - | Ibagué, Plaza La 21 | 640 | 700 | 670 | | - |
| Santa Marta (Magdalena) | 600 | 660 | 630 | | + | Ipiales (Nariño), Centro de acopio | 200 | 350 | 290 | | - |
| Sincelejo, Nuevo Mercado | 560 | 640 | 597 | | + | Ipiales (Nariño), Ipiales somos todos | 300 | 400 | 358 | | - |
| Sogamoso (Boyacá) | 500 | 500 | 500 | | n.d. | La Unión (Nariño) | 600 | 700 | 635 | | - |
| Tunja, Complejo de Servicios del Sur | 420 | 480 | 456 | | ++ | Palmira (Valle del Cauca) | 500 | 640 | 590 | | - |
| Papa R-12 negra | | | | | | Pamplona (Norte de Santander) | 500 | 500 | 500 | | + |
| Bogotá, D.C., Corabastos | 600 | 700 | 637 | | - | Pasto, El Potrerillo | 360 | 440 | 393 | | - |
| Bucaramanga, Centroabastos | 1.080 | 1.120 | 1.103 | | - | Popayán, Plaza de mercado del barrio Bolívar | 600 | 640 | 615 | | - |
| Cartago (Valle del Cauca) | 800 | 1.000 | 900 | | = | San Gil (Santander) | 560 | 640 | 604 | | - |
| Manizales, Centro Galerías | 800 | 880 | 843 | | + | Tuluá (Valle del Cauca) | 560 | 600 | 573 | | - |
| Medellín, Central Mayorista de Antioquia | 1.000 | 1.040 | 1.018 | | - | Túquerres (Nariño) | 300 | 360 | 335 | | - |
| Neiva, Surabastos | 760 | 800 | 780 | | n.d. | Papa tocarreña | | | | | |
| Papa R-12 roja | | | | | | Sogamoso (Boyacá) | 700 | 700 | 700 | | + |
| Bogotá, D.C., Corabastos | 500 | 600 | 527 | | - | Tunja, Complejo de Servicios del Sur | 720 | 840 | 763 | | + |
| Pereira, Mercasa | 600 | 800 | 723 | | + | Papa única | | | | | |
| Papa sabanera | | | | | | Barranquilla, Barranquillita | 500 | 560 | 518 | | + |
| Bogotá, D.C., Corabastos | 1.300 | 1.400 | 1.391 | | + | Barranquilla, Granabastos | 520 | 600 | 555 | | + |
| Florencia (Caquetá) | 600 | 600 | 600 | | - | Bogotá, D.C., Corabastos | 500 | 600 | 517 | | - |
| Ubaté (Cundinamarca) | 800 | 900 | 850 | | +++ | Bucaramanga, Centroabastos | 500 | 560 | 525 | | = |
| Papa San Félix | | | | | | Bucaramanga, Mercados del centro | 560 | 600 | 573 | | - |
| Manizales, Centro Galerías | 750 | 1.000 | 854 | | n.d. | Buenaventura (Valle del Cauca) | 600 | 720 | 677 | | = |
| Papa superior | | | | | | Cali, Cavasa | 400 | 480 | 437 | | - |
| Bogotá, D.C., Corabastos | 640 | 800 | 733 | | + | Cali, Santa Helena | 500 | 560 | 538 | | - |
| Chiquinquirá (Boyacá) | 460 | 500 | 487 | | - | Cartagena, Bazurto | 520 | 580 | 548 | | = |
| Cúcuta, Cenabastos | 560 | 700 | 650 | | ++ | Cartago (Valle del Cauca) | 640 | 680 | 653 | | = |
| Duitama (Boyacá) | 520 | 560 | 547 | | + | Cúcuta, Cenabastos | 500 | 700 | 623 | | +++ |
| Florencia (Caquetá) | 600 | 600 | 600 | | - | Florencia (Caquetá) | 560 | 560 | 560 | | - |
| Ipiales (Nariño), Centro de acopio | 300 | 400 | 356 | | - | Ipiales (Nariño), Centro de acopio | 250 | 350 | 289 | | - |
| Ipiales (Nariño), Ipiales somos todos | 350 | 450 | 403 | | - | Ipiales (Nariño), Ipiales somos todos | 250 | 350 | 314 | | - |
| Neiva, Surabastos | 600 | 720 | 659 | | - | La Unión (Nariño) | 480 | 600 | 525 | | - |
| Pamplona (Norte de Santander) | 600 | 600 | 600 | | - | Manizales, Centro Galerías | 560 | 640 | 600 | | + |
| Sogamoso (Boyacá) | 500 | 580 | 550 | | - | Neiva, Surabastos | 520 | 600 | 571 | | + |
| Tunja, Complejo de Servicios del Sur | 480 | 560 | 525 | | ++ | Pamplona (Norte de Santander) | 500 | 600 | 529 | | + |
| Túquerres (Nariño) | 400 | 460 | 425 | | - | Pasto, El Potrerillo | 260 | 320 | 297 | | - |
| Villavicencio, CAV | 600 | 700 | 650 | | + | Pereira, La 41 | 480 | 560 | 513 | | - |
| Papa suprema | | | | | | Pereira, Mercasa | 440 | 520 | 478 | | - |
| Armenia, Mercar | 560 | 640 | 587 | | - | Popayán, Plaza de mercado del barrio Bolívar | 500 | 600 | 553 | | - |
| Bogotá, D.C., Corabastos | 560 | 640 | 602 | | + | Tunja, Complejo de Servicios del Sur | 360 | 420 | 397 | | ++ |
| Bucaramanga, Centroabastos | 600 | 640 | 615 | | - | Túquerres (Nariño) | 240 | 300 | 275 | | - |
| | | | | | | Ubaté (Cundinamarca) | 400 | 500 | 450 | | +++ |
| | | | | | | Valledupar, Mercabastos | 500 | 560 | 533 | | + |
| | | | | | | Valledupar, Mercado Nuevo | 500 | 560 | 533 | | + |

Cuadro 4. Mercados mayoristas. Precios de venta de tubérculos, raíces y plátanos (continuación)
2020 (1 al 7 de febrero)

| Productos y mercados | Pesos por kilogramo | | | | Tendencia | Productos y mercados | Pesos por kilogramo | | | | Tendencia |
|--|---------------------|--------|-------|--|-----------|--|---------------------|--------|-------|--|-----------|
| | Mínimo | Máximo | Medio | | | | Mínimo | Máximo | Medio | | |
| Plátano comino | | | | | | Plátano hartón verde (continuación) | | | | | |
| Medellín, Central Mayorista de Antioquia | 800 | 1.000 | 942 | | - | Bucaramanga, Centroabastos | 880 | 1.120 | 990 | | - |
| Rionegro (Antioquia) | 1.400 | 1.600 | 1.483 | | - | Bucaramanga, Mercados del centro | 960 | 1.040 | 987 | | = |
| Plátano dominico hartón maduro | | | | | | Cali, Cavasa | 1.000 | 1.100 | 1.040 | | + |
| Manizales, Centro Galerías | 1.200 | 1.300 | 1.267 | | - | Cali, Santa Helena | 950 | 1.000 | 983 | | - |
| Pereira, La 41 | 800 | 1.000 | 925 | | - | Cartagena, Bazurto | 840 | 900 | 885 | | - |
| Pereira, Mercasa | 1.000 | 1.200 | 1.092 | | ++ | Chiquinquirá (Boyacá) | 900 | 1.000 | 967 | | - |
| Plátano dominico hartón verde | | | | | | Cúcuta, Cenabastos | 800 | 1.200 | 971 | | - |
| Armenia, Retiro | 600 | 750 | 680 | | + | Duitama (Boyacá) | 750 | 800 | 767 | | - |
| Cartago (Valle del Cauca) | 1.000 | 1.200 | 1.067 | | - | Florencia (Cauquetá) | 1.300 | 1.300 | 1.300 | | = |
| Manizales, Centro Galerías | 1.200 | 1.300 | 1.267 | | - | Ibagué, Plaza La 21 | 750 | 1.300 | 1.037 | | + |
| Pereira, La 41 | 800 | 1.000 | 925 | | - | La Ceja (Antioquia) | 1.200 | 1.400 | 1.263 | | + |
| Pereira, Mercasa | 1.000 | 1.200 | 1.092 | | ++ | Medellín, Central Mayorista de Antioquia | 1.100 | 1.300 | 1.181 | | - |
| Plátano dominico verde | | | | | | Medellín, Plaza Minorista "José María Villa" | 900 | 1.100 | 1.008 | | - |
| Medellín, Central Mayorista de Antioquia | 800 | 900 | 850 | | + | Montería, Mercado del Sur | 500 | 600 | 544 | | ++ |
| Santa Bárbara (Antioquia) | 400 | 533 | 470 | | + | Neiva, Surabastos | 900 | 1.000 | 988 | | - |
| Sonsón (Antioquia) | 1.200 | 1.250 | 1.225 | | + | Palmira (Valle del Cauca) | 1.000 | 1.100 | 1.025 | | - |
| Plátano guineo | | | | | | Pamplona (Norte de Santander) | 750 | 1.100 | 900 | | - |
| Bogotá, D.C., Corabastos | 1.200 | 1.300 | 1.235 | | + | Pereira, La 41 | 800 | 1.000 | 925 | | - |
| Cartago (Valle del Cauca) | 900 | 1.000 | 967 | | + | Pereira, Mercasa | 1.000 | 1.200 | 1.092 | | ++ |
| La Ceja (Antioquia) | 800 | 1.000 | 863 | | ++ | Popayán, Plaza de mercado del barrio Bolívar | 1.280 | 1.360 | 1.310 | | + |
| Medellín, Central Mayorista de Antioquia | 700 | 800 | 731 | | ++ | Rionegro (Antioquia) | 1.400 | 1.600 | 1.504 | | - |
| Medellín, Plaza Minorista "José María Villa" | 400 | 800 | 596 | | + | San Gil (Santander) | 560 | 800 | 640 | | - |
| Neiva, Surabastos | 1.000 | 1.100 | 1.038 | | - | Santa Bárbara (Antioquia) | 1.000 | 1.000 | 1.000 | | ++ |
| Peñol (Antioquia) | 400 | 467 | 433 | | - | Santa Marta (Magdalena) | 1.450 | 1.500 | 1.478 | | n.d. |
| Rionegro (Antioquia) | 800 | 1.000 | 904 | | - | Sincelejo, Nuevo Mercado | 630 | 675 | 660 | | - |
| Santa Bárbara (Antioquia) | 367 | 450 | 402 | | + | Socorro (Santander) | 640 | 800 | 693 | | + |
| Villavicencio, CAV | 1.667 | 2.333 | 1.986 | | - | Sogamoso (Boyacá) | 750 | 900 | 813 | | = |
| Plátano hartón maduro | | | | | | Tuluá (Valle del Cauca) | 1.000 | 1.200 | 1.025 | | - |
| Armenia, Mercar | 600 | 750 | 650 | | + | Tunja, Complejo de Servicios del Sur | 800 | 900 | 858 | | - |
| Bogotá, D.C., Corabastos | 1.100 | 1.250 | 1.166 | | + | Valledupar, Mercabastos | 750 | 900 | 840 | | + |
| Cúcuta, Cenabastos | 800 | 1.200 | 985 | | - | Valledupar, Mercado Nuevo | 750 | 900 | 845 | | + |
| Ibagué, Plaza La 21 | 750 | 1.300 | 1.037 | | + | Villavicencio, CAV | 800 | 960 | 907 | | - |
| Medellín, Central Mayorista de Antioquia | 1.100 | 1.300 | 1.190 | | - | Yopal (Casanare) | 720 | 720 | 720 | | ++ |
| Medellín, Plaza Minorista "José María Villa" | 1.000 | 1.200 | 1.104 | | - | Plátano hartón verde ecuatoriano | | | | | |
| Neiva, Surabastos | 900 | 1.000 | 988 | | - | Ipiales (Nariño), Ipiales somos todos | 767 | 800 | 783 | | - |
| Pereira, La 41 | 800 | 1.000 | 925 | | - | Pasto, El Potrerillo | 767 | 867 | 828 | | - |
| Pereira, Mercasa | 1.000 | 1.200 | 1.092 | | ++ | Popayán, Plaza de mercado del barrio Bolívar | 900 | 933 | 921 | | + |
| Tunja, Complejo de Servicios del Sur | 800 | 900 | 858 | | - | Túquerres (Nariño) | 667 | 800 | 728 | | - |
| Plátano hartón verde | | | | | | Plátano hartón verde Eje Cafetero | | | | | |
| Arauca (Arauca) | 1.200 | 2.000 | 1.500 | | - | Medellín, Central Mayorista de Antioquia | 1.500 | 1.700 | 1.617 | | - |
| Armenia, Mercar | 1.000 | 1.200 | 1.100 | | ++ | Plátano hartón verde llanero | | | | | |
| Armenia, Retiro | 750 | 850 | 794 | | + | Bogotá, D.C., Corabastos | 1.250 | 1.400 | 1.349 | | + |
| Barranquilla, Barranquillita | 900 | 900 | 900 | | = | Ubaté (Cundinamarca) | 1.000 | 1.000 | 1.000 | | = |
| Bogotá, D.C., Corabastos | 1.100 | 1.250 | 1.166 | | + | Ulluco | | | | | |
| | | | | | | Buenaventura (Valle del Cauca) | 2.500 | 3.000 | 2.717 | | - |

Cuadro 4. Mercados mayoristas. Precios de venta de tubérculos, raíces y plátanos (conclusión) 2020 (1 al 7 de febrero)

| Productos y mercados | Pesos por kilogramo | | | | Tendencia | Productos y mercados | Pesos por kilogramo | | | | Tendencia |
|--|---------------------|--------|-------|---------|-----------|--|---------------------|--------|-------|---------|-----------|
| | Mínimo | Máximo | Medio | Precios | | | Mínimo | Máximo | Medio | Precios | |
| Ulluco (continuación) | | | | | | Yuca ICA | | | | | |
| Cali, Cavasa | 1.000 | 1.167 | 1.082 | | - | Armenia, Mercar | 1.120 | 1.200 | 1.160 | | + |
| Ipiales (Nariño), Ipiales somos todos | 1.500 | 2.167 | 1.806 | | = | Armenia, Retiro | 1.080 | 1.120 | 1.107 | | = |
| Pasto, El Potrerillo | 1.000 | 1.125 | 1.083 | | + | Cali, Cavasa | 1.120 | 1.200 | 1.160 | | - |
| Popayán, Plaza de mercado del barrio Bolívar | 667 | 867 | 758 | | - | Cali, Santa Helena | 1.160 | 1.200 | 1.187 | | - |
| Túquerres (Nariño) | 1.167 | 1.333 | 1.275 | | + | Cartago (Valle del Cauca) | 1.120 | 1.320 | 1.213 | | - |
| | | | | | | Florencia (Cauquetá) | 1.120 | 1.120 | 1.120 | | = |
| | | | | | | La Unión (Nariño) | 833 | 833 | 833 | | +++ |
| Yuca chirosa | | | | | | Manizales, Centro Galerías | 1.120 | 1.200 | 1.173 | | = |
| Buenaventura (Valle del Cauca) | 1.200 | 1.400 | 1.300 | | - | Neiva, Surabastos | 1.600 | 2.240 | 1.863 | | - |
| Ibagué, Plaza La 21 | 1.000 | 1.167 | 1.139 | | - | Palmira (Valle del Cauca) | 1.120 | 1.200 | 1.170 | | - |
| La Ceja (Antioquia) | 920 | 1.200 | 998 | | - | Pasto, El Potrerillo | 1.000 | 1.167 | 1.102 | | ++ |
| Medellín, Central Mayorista de Antioquia | 1.040 | 1.300 | 1.162 | | - | Pereira, La 41 | 1.000 | 1.080 | 1.050 | | - |
| Rionegro (Antioquia) | 720 | 900 | 802 | | + | Pereira, Mercasa | 1.040 | 1.200 | 1.100 | | - |
| | | | | | | Popayán, Plaza de mercado del barrio Bolívar | 1.000 | 1.083 | 1.019 | | + |
| Yuca criolla | | | | | | Tuluá (Valle del Cauca) | 840 | 1.200 | 987 | | + |
| Arauca (Arauca) | 1.200 | 1.200 | 1.200 | | = | | | | | | |
| Barranquilla, Barranquillita | 625 | 650 | 638 | | - | Yuca llanera | | | | | |
| Barranquilla, Granabastos | 650 | 725 | 692 | | - | Bogotá, D.C., Corabastos | 1.500 | 1.833 | 1.609 | | + |
| Bucaramanga, Centroabastos | 952 | 1.190 | 1.063 | | - | Chiquinquirá (Boyacá) | 1.167 | 1.333 | 1.306 | | - |
| Bucaramanga, Mercados del centro | 1.190 | 1.190 | 1.190 | | - | Duitama (Boyacá) | 1.167 | 1.333 | 1.222 | | - |
| Cartagena, Bazurto | 550 | 750 | 627 | | - | Sogamoso (Boyacá) | 1.267 | 1.400 | 1.333 | | - |
| Cúcuta, Cenabastos | 1.294 | 1.412 | 1.389 | | - | Tunja, Complejo de Servicios del Sur | 1.067 | 1.333 | 1.183 | | - |
| Medellín, Central Mayorista de Antioquia | 880 | 1.200 | 1.028 | | - | Ubaté (Cundinamarca) | 1.167 | 1.167 | 1.167 | | - |
| Medellín, Plaza Minorista "José María Villa" | 920 | 1.040 | 968 | | - | Villavicencio, CAV | 900 | 1.200 | 1.069 | | - |
| Montería, Mercado del Sur | 425 | 500 | 481 | | - | Yopal (Casanare) | 1.067 | 1.167 | 1.117 | | ++ |
| Pamplona (Norte de Santander) | 952 | 1.310 | 1.155 | | - | | | | | | |
| San Gil (Santander) | 1.429 | 1.476 | 1.455 | | - | | | | | | |
| Santa Marta (Magdalena) | 750 | 750 | 750 | | = | | | | | | |
| Sincelejo, Nuevo Mercado | 550 | 600 | 558 | | - | | | | | | |
| Socorro (Santander) | 1.400 | 1.440 | 1.420 | | + | | | | | | |
| Valledupar, Mercabastos | 550 | 625 | 594 | | - | | | | | | |
| Valledupar, Mercado Nuevo | 550 | 625 | 592 | | - | | | | | | |

TENDENCIAS

| | | | |
|-------------------------------|-----------------------------|-----------------------------|-------------------------|
| --- | - | + | +++ |
| Variación mayor al -20 % | Variación entre 0 % y -10 % | Variación entre 0 % y 10 % | Variación mayor al 20 % |
| -- | = | ++ | n. d. |
| Variación entre -10 % y -20 % | Variación igual a 0 % | Variación entre 10 % y 20 % | No determinado |

GRANOS, CÁRNICOS Y PROCESADOS

Aumentaron las cotizaciones del arroz

En el transcurso de la presente semana se incrementaron los precios del arroz de primera pues se contó con una menor disponibilidad de grano desde Tolima y Meta. Este comportamiento se registró en dieciséis de los treinta y tres mercados donde se vendió. En las ciudades de Neiva y Villavicencio, por ejemplo, el alza superó el 5,00%, ofreciéndose el kilo a \$3.340 y a \$3.492, respectivamente.

De la misma forma, subieron los precios de la panela cuadrada, tanto morena como blanca, pues disminuyó el procesamiento de caña en los trapiche de Chipatá, Barbosa, La Paz (Santander), Frontino (Antioquia), Chitaraqué, San José de Pare (Boyacá) y Villeta (Cundinamarca). En el caso de la panela morena, el alza se presentó en dieciséis de los veintiocho mercados donde se vendió. En Villavicencio, el kilo se ofreció a \$2.438, 4,19% más que la semana inmediatamente anterior.

También se dio un incremento en la cotización de las piernas de pollo y las alas sin costillar como consecuencia de la menor demanda de este tipo de cortes. En el caso de las piernas, por ejemplo, el aumento se presentó en diez de los diecisiete mercados en los que se comercializó. En Cúcuta, por ejemplo, el

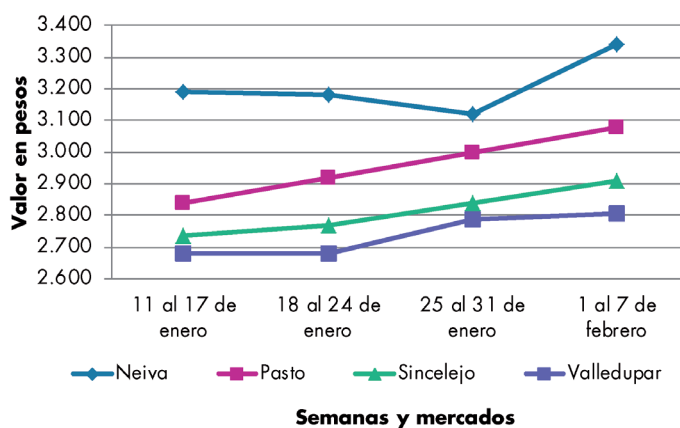


Fuente: <https://carlosponce2013.wixsite.com/>

kilo se vendió a \$5.575, lo que representó un alza superior al 4,00%.

En cambio, bajó la cotización mayorista del frijol cargamento blanco en los siete mercados donde se negoció esta semana. Las condiciones climáticas en Marinilla, El Carmen de Viboral, San Vicente Ferrer y Sonsón (Antioquia) contribuyeron al correcto secado del grano, ampliando su oferta. En Medellín, principal destino de la producción de esta zona, el kilo se vendió a \$6.000, 7,34% menos.

Gráfico 6. Comportamiento de los precios del arroz de primera 2020 (11 de enero al 7 de febrero)



Fuente: DANE, Sipsa.

Cuadro 5. Mercados mayoristas. Precios de venta de granos y cereales 2020 (1 al 7 de febrero)

| Productos y mercados | Pesos por kilogramo | | | | Tendencia | Productos y mercados | Pesos por kilogramo | | | | Tendencia |
|--|---------------------|--------|-------|---------|-----------|--|---------------------|--------|-------|---------|-----------|
| | Mínimo | Máximo | Medio | Precios | | | Mínimo | Máximo | Medio | Precios | |
| Arroz blanco importado | | | | | | Arroz excelso (continuación) | | | | | |
| Pasto, El Potrerillo | 2.844 | 2.889 | 2.867 | | + | Montería, Mercado del Sur | 3.360 | 3.600 | 3.500 | | = |
| Arroz de primera | | | | | | Santa Marta (Magdalena) | 2.880 | 2.880 | 2.880 | | = |
| Armenia, Mercar | 3.480 | 3.648 | 3.576 | | + | Sincelejo, Nuevo Mercado | 3.080 | 3.200 | 3.160 | | + |
| Barranquilla, Barranquillita | 3.089 | 3.111 | 3.102 | | = | Valledupar, Mercado Nuevo | 3.280 | 3.600 | 3.413 | | = |
| Barranquilla, Granabastos | 3.067 | 3.133 | 3.100 | | + | Arroz sopa cristal | | | | | |
| Bogotá, D.C., Corabastos | 3.120 | 3.180 | 3.145 | | - | Bucaramanga, Centroabastos | 1.960 | 2.096 | 2.011 | | = |
| Bogotá, D.C., Paloquemao | 3.440 | 3.520 | 3.493 | | - | Bucaramanga, Mercados del centro | 1.760 | 1.856 | 1.819 | | + |
| Bogotá, D.C., Plaza España | 3.440 | 3.600 | 3.520 | | + | Montería, Mercado del Sur | 2.200 | 2.240 | 2.210 | | = |
| Bogotá, D.C., Plaza Las Flores | 3.200 | 3.240 | 3.213 | | = | Arveja amarilla seca importada | | | | | |
| Bucaramanga, Mercados del centro | 3.440 | 3.680 | 3.573 | | + | Cúcuta, Cenabastos | 1.960 | 2.200 | 2.087 | | - |
| Buenaventura (Valle del Cauca) | 3.360 | 3.520 | 3.440 | | + | Cúcuta, La Nueva Sexta | 1.700 | 1.900 | 1.833 | | + |
| Cali, La Floresta | 2.700 | 3.200 | 2.920 | | - | Ibagué, Plaza La 21 | 1.740 | 1.800 | 1.765 | | = |
| Cali, Santa Helena | 2.640 | 3.120 | 2.887 | | = | Pamplona (Norte de Santander) | 2.174 | 2.435 | 2.348 | | + |
| Cali, Siloé | 2.720 | 3.120 | 2.930 | | - | Arveja verde seca importada | | | | | |
| Cartagena, Bazurto | 3.111 | 3.200 | 3.144 | | + | Armenia, Mercar | 2.335 | 2.467 | 2.394 | | = |
| Cartago (Valle del Cauca) | 3.120 | 3.280 | 3.200 | | = | Barranquilla, Barranquillita | 2.080 | 2.250 | 2.150 | | + |
| Cúcuta, Cenabastos | 3.400 | 3.433 | 3.411 | | = | Bogotá, D.C., Corabastos | 1.994 | 2.000 | 1.998 | | - |
| Cúcuta, La Nueva Sexta | 3.400 | 3.400 | 3.400 | | + | Bogotá, D.C., Paloquemao | 2.720 | 2.880 | 2.800 | | + |
| Florencia (Caquetá) | 3.280 | 3.360 | 3.320 | | = | Bogotá, D.C., Plaza España | 2.400 | 2.560 | 2.480 | | + |
| Manizales, Centro Galerías | 3.120 | 3.120 | 3.120 | | = | Bucaramanga, Centroabastos | 2.100 | 2.300 | 2.200 | | = |
| Medellín, Central Mayorista de Antioquia | 3.240 | 3.400 | 3.290 | | + | Bucaramanga, Mercados del centro | 2.100 | 2.180 | 2.140 | | + |
| Medellín, Plaza Minorista "José María Villa" | 2.960 | 2.960 | 2.960 | | + | Buenaventura (Valle del Cauca) | 1.840 | 2.048 | 1.952 | | + |
| Montería, Mercado del Sur | 2.822 | 2.889 | 2.850 | | - | Cali, La Floresta | 2.400 | 2.560 | 2.453 | | - |
| Neiva, Surabastos | 3.200 | 3.440 | 3.340 | | + | Cali, Santa Helena | 2.400 | 2.560 | 2.453 | | = |
| Palmira (Valle del Cauca) | 2.560 | 3.000 | 2.753 | | + | Cali, Siloé | 2.560 | 2.560 | 2.560 | | + |
| Pamplona (Norte de Santander) | 3.333 | 3.333 | 3.333 | | = | Cartagena, Bazurto | 2.400 | 2.500 | 2.467 | | + |
| Pasto, El Potrerillo | 3.040 | 3.120 | 3.080 | | + | Cúcuta, Cenabastos | 2.200 | 2.260 | 2.233 | | + |
| Pereira, Mercasa | 3.476 | 3.840 | 3.644 | | = | Cúcuta, La Nueva Sexta | 2.000 | 2.260 | 2.153 | | + |
| Popayán, Plaza de mercado del barrio Bolívar | 2.360 | 2.420 | 2.393 | | = | Manizales, Centro Galerías | 2.467 | 2.753 | 2.555 | | = |
| Santa Marta (Magdalena) | 2.800 | 3.000 | 2.850 | | = | Medellín, Central Mayorista de Antioquia | 2.200 | 2.280 | 2.238 | | = |
| Sincelejo, Nuevo Mercado | 2.880 | 2.920 | 2.910 | | + | Medellín, Plaza Minorista "José María Villa" | 2.000 | 2.200 | 2.100 | | + |
| Tuluá (Valle del Cauca) | 2.540 | 3.120 | 2.803 | | = | Palmira (Valle del Cauca) | 2.400 | 2.560 | 2.505 | | - |
| Tunja, Complejo de Servicios del Sur | 2.560 | 2.600 | 2.573 | | - | Pamplona (Norte de Santander) | 2.348 | 2.522 | 2.435 | | = |
| Valledupar, Mercado Nuevo | 2.760 | 2.900 | 2.807 | | + | Pasto, El Potrerillo | 1.840 | 2.000 | 1.920 | | = |
| Villavicencio, CAV | 3.440 | 3.520 | 3.492 | | + | Pereira, Mercasa | 2.080 | 2.340 | 2.240 | | = |
| Arroz de segunda | | | | | | Popayán, Plaza de mercado del barrio Bolívar | 2.480 | 2.560 | 2.533 | | + |
| Barranquilla, Barranquillita | 2.853 | 2.933 | 2.886 | | = | Santa Marta (Magdalena) | 2.727 | 2.909 | 2.841 | | = |
| Barranquilla, Granabastos | 2.822 | 2.867 | 2.850 | | + | Sincelejo, Nuevo Mercado | 2.600 | 2.600 | 2.600 | | = |
| Bogotá, D.C., Corabastos | 2.900 | 2.960 | 2.925 | | - | Tuluá (Valle del Cauca) | 2.144 | 2.200 | 2.181 | | = |
| Cartagena, Bazurto | 2.889 | 2.933 | 2.922 | | + | Tunja, Complejo de Servicios del Sur | 2.460 | 2.500 | 2.473 | | - |
| Sincelejo, Nuevo Mercado | 2.800 | 2.822 | 2.811 | | + | Valledupar, Mercado Nuevo | 3.000 | 3.000 | 3.000 | | = |
| Arroz excelso | | | | | | Villavicencio, CAV | 2.130 | 2.609 | 2.370 | | + |
| Barranquilla, Barranquillita | 3.128 | 3.320 | 3.196 | | = | Cuchuco de cebada | | | | | |
| Barranquilla, Granabastos | 3.160 | 3.280 | 3.224 | | + | Bucaramanga, Centroabastos | 2.560 | 2.600 | 2.584 | | + |
| Bucaramanga, Centroabastos | 3.656 | 3.724 | 3.697 | | + | Bucaramanga, Mercados del centro | 2.400 | 2.496 | 2.432 | | = |
| Cartagena, Bazurto | 3.360 | 3.440 | 3.400 | | - | | | | | | |
| Ibagué, Plaza La 21 | 2.780 | 3.200 | 2.995 | | - | | | | | | |

BOLETÍN SEMANAL PRECIOS MAYORISTAS

Cuadro 5. Mercados mayoristas. Precios de venta de granos y cereales (continuación)
2020 (1 al 7 de febrero)

| Productos y mercados | Pesos por kilogramo | | | | Tendencia | Productos y mercados | Pesos por kilogramo | | | | Tendencia |
|--|---------------------|--------|-------|----|-----------|--|---------------------|--------|-------|------|-----------|
| | Mínimo | Máximo | Medio | | | | Mínimo | Máximo | Medio | | |
| Cuchuco de maíz | | | | | | Frijol cargamento blanco (continuación) | | | | | |
| Bucaramanga, Centroabastos | 2.560 | 2.600 | 2.584 | + | | Medellín, Central Mayorista de Antioquia | 5.800 | 6.200 | 6.000 | - | |
| Bucaramanga, Mercados del centro | 2.400 | 2.640 | 2.512 | - | | Medellín, Plaza Minorista "José María Villa" | 6.300 | 6.300 | 6.300 | - | |
| Cali, La Floresta | 1.500 | 1.600 | 1.567 | + | | Peñol (Antioquia) | 5.400 | 5.500 | 5.425 | n.d. | |
| Cali, Santa Helena | 1.440 | 1.600 | 1.513 | - | | San Vicente (Antioquia) | 5.100 | 5.500 | 5.300 | - | |
| Cali, Siloé | 1.400 | 1.600 | 1.500 | - | | Sonsón (Antioquia) | 5.100 | 5.200 | 5.175 | - | |
| Florencia (Caquetá) | 2.000 | 2.160 | 2.080 | = | | Frijol cargamento rojo | | | | | |
| Ibagué, Plaza La 21 | 2.064 | 2.224 | 2.140 | = | | Armenia, Mercar | 6.634 | 7.072 | 6.845 | = | |
| Montería, Mercado del Sur | 1.300 | 1.400 | 1.340 | + | | Bogotá, D.C., Corabastos | 5.120 | 5.440 | 5.240 | - | |
| Popayán, Plaza de mercado del barrio Bolívar | 1.240 | 1.312 | 1.277 | + | | Bogotá, D.C., Paloquemao | 6.000 | 6.240 | 6.107 | - | |
| Sincelejo, Nuevo Mercado | 1.400 | 1.400 | 1.400 | = | | Bogotá, D.C., Plaza España | 6.400 | 6.560 | 6.507 | - | |
| Frijol bolón | | | | | | Bogotá, D.C., Plaza Las Flores | 6.400 | 6.560 | 6.453 | = | |
| Armenia, Mercar | 6.978 | 7.093 | 7.040 | = | | Cartago (Valle del Cauca) | 5.600 | 6.000 | 5.867 | = | |
| Bogotá, D.C., Corabastos | 5.408 | 5.600 | 5.492 | - | | El Carmen de Viboral (Antioquia) | 5.000 | 5.100 | 5.050 | - | |
| Bogotá, D.C., Plaza España | 6.240 | 6.544 | 6.395 | - | | Ibagué, Plaza La 21 | 5.760 | 5.920 | 5.840 | + | |
| Bogotá, D.C., Plaza Las Flores | 6.400 | 6.560 | 6.453 | - | | Manizales, Centro Galerías | 6.167 | 7.048 | 6.828 | = | |
| Bucaramanga, Centroabastos | 7.218 | 7.700 | 7.459 | + | | Marinilla (Antioquia) | 5.000 | 5.000 | 5.000 | - | |
| Cartago (Valle del Cauca) | 6.000 | 6.800 | 6.400 | = | | Medellín, Central Mayorista de Antioquia | 5.700 | 5.800 | 5.775 | = | |
| Cúcuta, Cenabastos | 8.500 | 9.000 | 8.750 | = | | Medellín, Plaza Minorista "José María Villa" | 6.000 | 6.000 | 6.000 | - | |
| Pereira, Mercasa | 6.070 | 6.600 | 6.393 | = | | Peñol (Antioquia) | 5.100 | 5.200 | 5.175 | n.d. | |
| Popayán, Plaza de mercado del barrio Bolívar | 6.688 | 6.800 | 6.736 | - | | Pereira, Mercasa | 6.200 | 6.400 | 6.294 | = | |
| Tuluá (Valle del Cauca) | 6.400 | 6.560 | 6.459 | = | | San Vicente (Antioquia) | 5.000 | 5.300 | 5.138 | + | |
| Tunja, Complejo de Servicios del Sur | 5.600 | 5.760 | 5.653 | - | | Tunja, Complejo de Servicios del Sur | 4.800 | 4.960 | 4.907 | + | |
| Villavicencio, CAV | 6.217 | 6.313 | 6.252 | = | | Villavicencio, CAV | 6.217 | 6.696 | 6.380 | + | |
| Frijol cabeza negra importado | | | | | | Frijol nima calima | | | | | |
| Barranquilla, Barranquillita | 4.400 | 4.810 | 4.670 | - | | Armenia, Mercar | 5.595 | 6.079 | 5.874 | = | |
| Cartagena, Bazurto | 4.500 | 5.000 | 4.667 | - | | Bogotá, D.C., Corabastos | 4.288 | 4.480 | 4.376 | - | |
| Santa Marta (Magdalena) | 5.091 | 5.455 | 5.282 | = | | Bogotá, D.C., Paloquemao | 5.120 | 5.440 | 5.227 | - | |
| Frijol cabeza negra nacional | | | | | | Bogotá, D.C., Plaza España | 5.120 | 5.440 | 5.253 | - | |
| Barranquilla, Granabastos | 4.300 | 4.400 | 4.360 | = | | Bogotá, D.C., Plaza Las Flores | 5.760 | 6.000 | 5.920 | + | |
| Montería, Mercado del Sur | 3.800 | 4.200 | 4.050 | ++ | | Cartago (Valle del Cauca) | 5.200 | 5.600 | 5.400 | = | |
| Sincelejo, Nuevo Mercado | 4.600 | 5.000 | 4.733 | + | | Florencia (Caquetá) | 4.640 | 4.960 | 4.800 | = | |
| Valledupar, Mercado Nuevo | 4.000 | 4.000 | 4.000 | = | | Manizales, Centro Galerías | 5.286 | 6.167 | 5.754 | = | |
| Frijol calima | | | | | | Medellín, Central Mayorista de Antioquia | 4.400 | 4.500 | 4.450 | = | |
| Buenaventura (Valle del Cauca) | 4.500 | 4.608 | 4.569 | - | | Neiva, Surabastos | 4.640 | 4.800 | 4.720 | = | |
| Cali, La Floresta | 5.200 | 5.400 | 5.300 | + | | Villavicencio, CAV | 5.217 | 5.478 | 5.313 | - | |
| Cali, Santa Helena | 4.800 | 5.120 | 5.013 | = | | Frijol palomito importado | | | | | |
| Cali, Siloé | 5.040 | 5.200 | 5.120 | - | | Barranquilla, Barranquillita | 4.100 | 4.250 | 4.188 | - | |
| Palmira (Valle del Cauca) | 5.200 | 5.320 | 5.255 | - | | Barranquilla, Granabastos | 4.500 | 4.600 | 4.560 | = | |
| Pasto, El Potrerillo | 3.600 | 3.648 | 3.624 | = | | Cartagena, Bazurto | 4.500 | 5.000 | 4.767 | - | |
| Popayán, Plaza de mercado del barrio Bolívar | 5.040 | 5.200 | 5.120 | - | | Santa Marta (Magdalena) | 4.364 | 4.727 | 4.500 | = | |
| Tuluá (Valle del Cauca) | 4.784 | 4.880 | 4.821 | = | | Frijol radical | | | | | |
| Frijol cargamento blanco | | | | | | Bogotá, D.C., Corabastos | 4.272 | 4.320 | 4.304 | - | |
| El Carmen de Viboral (Antioquia) | 5.500 | 5.700 | 5.600 | - | | Bogotá, D.C., Paloquemao | 4.400 | 4.640 | 4.560 | - | |
| Marinilla (Antioquia) | 5.000 | 5.200 | 5.100 | - | | Bucaramanga, Centroabastos | 5.200 | 5.500 | 5.367 | = | |
| | | | | | | Bucaramanga, Mercados del centro | 4.800 | 5.300 | 5.100 | - | |
| | | | | | | Medellín, Central Mayorista de Antioquia | 4.600 | 4.700 | 4.625 | + | |

Cuadro 5. Mercados mayoristas. Precios de venta de granos y cereales (continuación)
2020 (1 al 7 de febrero)

| Productos y mercados | Pesos por kilogramo | | | | Tendencia | Productos y mercados | Pesos por kilogramo | | | | Tendencia |
|--|---------------------|--------|-------|--|-----------|--|---------------------|--------|-------|--|-----------|
| | Mínimo | Máximo | Medio | | | | Mínimo | Máximo | Medio | | |
| Frijol Uribe rosado | | | | | | Lenteja importada (continuación) | | | | | |
| Cartago (Valle del Cauca) | 4.600 | 5.200 | 4.947 | | + | Cartago (Valle del Cauca) | 2.560 | 2.720 | 2.656 | | = |
| Medellín, Central Mayorista de Antioquia | 4.200 | 4.400 | 4.300 | | = | Cúcuta, Cenabastos | 2.700 | 2.800 | 2.733 | | + |
| Pereira, Mercasa | 4.565 | 5.500 | 4.891 | | + | Cúcuta, La Nueva Sexta | 2.667 | 3.000 | 2.833 | | + |
| Frijol Zaragoza | | | | | | Florencia (Caquetá) | 2.640 | 2.720 | 2.680 | | = |
| Barranquilla, Barranquillita | 5.100 | 5.550 | 5.313 | | - | Ibagué, Plaza La 21 | 2.372 | 2.460 | 2.403 | | = |
| Barranquilla, Granabastos | 5.400 | 5.500 | 5.460 | | - | Manizales, Centro Galerías | 2.996 | 3.304 | 3.117 | | = |
| Cartagena, Bazurto | 5.500 | 5.800 | 5.575 | | - | Medellín, Central Mayorista de Antioquia | 2.560 | 2.624 | 2.586 | | = |
| Cúcuta, Cenabastos | 5.500 | 6.000 | 5.667 | | - | Medellín, Plaza Minorista "José María Villa" | 2.560 | 2.600 | 2.580 | | = |
| Cúcuta, La Nueva Sexta | 5.000 | 6.000 | 5.500 | | = | Montería, Mercado del Sur | 2.600 | 2.720 | 2.670 | | - |
| Montería, Mercado del Sur | 5.000 | 5.100 | 5.035 | | = | Neiva, Surabastos | 2.720 | 2.800 | 2.760 | | + |
| Santa Marta (Magdalena) | 6.182 | 6.182 | 6.182 | | = | Palmira (Valle del Cauca) | 2.600 | 2.800 | 2.715 | | + |
| Sincelejo, Nuevo Mercado | 5.000 | 5.000 | 5.000 | | + | Pamplona (Norte de Santander) | 2.957 | 2.957 | 2.957 | | = |
| Valledupar, Mercado Nuevo | 5.000 | 5.000 | 5.000 | | = | Pasto, El Potrerillo | 2.640 | 2.800 | 2.720 | | = |
| Garbanzo importado | | | | | | Pereira, Mercasa | 2.600 | 2.800 | 2.659 | | = |
| Arauca (Arauca) | 4.658 | 4.683 | 4.671 | | = | Popayán, Plaza de mercado del barrio Bolívar | 2.560 | 2.640 | 2.587 | | = |
| Armenia, Mercar | 3.965 | 4.185 | 4.075 | | = | Santa Marta (Magdalena) | 3.091 | 3.182 | 3.136 | | = |
| Bogotá, D.C., Corabastos | 4.800 | 5.000 | 4.867 | | + | Sincelejo, Nuevo Mercado | 2.600 | 2.800 | 2.650 | | + |
| Bogotá, D.C., Paloquemao | 5.760 | 6.000 | 5.893 | | - | Tuluá (Valle del Cauca) | 2.240 | 2.528 | 2.376 | | = |
| Bogotá, D.C., Plaza España | 3.920 | 4.160 | 4.027 | | - | Tunja, Complejo de Servicios del Sur | 2.460 | 2.500 | 2.487 | | - |
| Bogotá, D.C., Plaza Las Flores | 6.400 | 6.560 | 6.453 | | - | Valledupar, Mercado Nuevo | 4.000 | 4.000 | 4.000 | | = |
| Bucaramanga, Centroabastos | 3.800 | 3.800 | 3.800 | | = | Villavicencio, CAV | 2.609 | 3.043 | 2.837 | | + |
| Cartago (Valle del Cauca) | 3.056 | 3.200 | 3.128 | | = | Maíz amarillo cáscara | | | | | |
| Cúcuta, Cenabastos | 3.700 | 4.000 | 3.900 | | + | Bogotá, D.C., Corabastos | 1.056 | 1.112 | 1.085 | | + |
| Cúcuta, La Nueva Sexta | 4.000 | 4.500 | 4.333 | | + | Bogotá, D.C., Paloquemao | 1.280 | 1.440 | 1.387 | | - |
| Medellín, Central Mayorista de Antioquia | 3.096 | 3.200 | 3.154 | | = | Manizales, Centro Galerías | 1.360 | 1.520 | 1.413 | | = |
| Medellín, Plaza Minorista "José María Villa" | 3.200 | 3.360 | 3.280 | | = | Medellín, Central Mayorista de Antioquia | 1.300 | 1.350 | 1.313 | | - |
| Neiva, Surabastos | 4.640 | 4.800 | 4.720 | | + | Medellín, Plaza Minorista "José María Villa" | 1.600 | 1.600 | 1.600 | | = |
| Pamplona (Norte de Santander) | 3.652 | 3.739 | 3.710 | | + | Montería, Mercado del Sur | 1.000 | 1.100 | 1.035 | | = |
| Pereira, Mercasa | 3.500 | 4.000 | 3.736 | | - | Neiva, Surabastos | 1.048 | 1.097 | 1.081 | | - |
| Tunja, Complejo de Servicios del Sur | 4.600 | 4.700 | 4.667 | | - | Pasto, El Potrerillo | 850 | 900 | 875 | | = |
| Villavicencio, CAV | 3.408 | 3.840 | 3.652 | | + | Sincelejo, Nuevo Mercado | 1.022 | 1.067 | 1.039 | | = |
| Lenteja importada | | | | | | Sonsón (Antioquia) | 1.000 | 1.200 | 1.075 | | - |
| Arauca (Arauca) | 2.792 | 3.008 | 2.900 | | - | Valledupar, Mercado Nuevo | 1.100 | 1.100 | 1.100 | | = |
| Armenia, Mercar | 2.863 | 3.084 | 2.966 | | - | Maíz amarillo cáscara importado | | | | | |
| Barranquilla, Barranquillita | 2.550 | 2.750 | 2.673 | | = | Medellín, Central Mayorista de Antioquia | 1.020 | 1.100 | 1.068 | | - |
| Barranquilla, Granabastos | 2.500 | 2.600 | 2.550 | | = | Maíz amarillo trillado | | | | | |
| Bogotá, D.C., Corabastos | 2.456 | 2.800 | 2.654 | | - | Armenia, Mercar | 1.500 | 1.570 | 1.535 | | + |
| Bogotá, D.C., Paloquemao | 2.880 | 3.040 | 2.960 | | = | Barranquilla, Barranquillita | 1.335 | 1.385 | 1.353 | | - |
| Bogotá, D.C., Plaza España | 2.720 | 2.960 | 2.853 | | + | Barranquilla, Granabastos | 1.400 | 1.438 | 1.421 | | - |
| Bogotá, D.C., Plaza Las Flores | 3.200 | 3.360 | 3.253 | | - | Cali, La Floresta | 1.700 | 1.720 | 1.707 | | + |
| Bucaramanga, Centroabastos | 2.700 | 3.005 | 2.853 | | - | Cali, Santa Helena | 1.600 | 1.700 | 1.647 | | - |
| Bucaramanga, Mercados del centro | 2.680 | 2.700 | 2.690 | | + | Cali, Siloé | 1.700 | 1.800 | 1.750 | | = |
| Buenaventura (Valle del Cauca) | 2.184 | 2.208 | 2.197 | | + | Cartagena, Bazurto | 1.550 | 1.750 | 1.663 | | n.d. |
| Cali, La Floresta | 2.400 | 2.600 | 2.533 | | = | Medellín, Central Mayorista de Antioquia | 1.400 | 1.500 | 1.425 | | - |
| Cali, Santa Helena | 2.560 | 2.720 | 2.613 | | - | Medellín, Plaza Minorista "José María Villa" | 1.400 | 1.500 | 1.450 | | + |
| Cali, Siloé | 2.640 | 2.720 | 2.680 | | - | | | | | | |
| Cartagena, Bazurto | 2.800 | 3.000 | 2.950 | | + | | | | | | |

BOLETÍN SEMANAL PRECIOS MAYORISTAS

Cuadro 5. Mercados mayoristas. Precios de venta de granos y cereales (conclusión)
2020 (1 al 7 de febrero)

| Productos y mercados | Pesos por kilogramo | | | |
|--|---------------------|--------|-------|----------------|
| | Precios | | | Tenden- cia |
| | Mínimo | Máximo | Medio | |
| Maíz amarillo trillado (continuación) | | | | |
| Montería, Mercado del Sur | 1.360 | 1.500 | 1.425 | ++ |
| Pereira, Mercasa | 1.440 | 1.640 | 1.520 | = |
| Sincelejo, Nuevo Mercado | 1.244 | 1.289 | 1.267 | = |
| Tuluá (Valle del Cauca) | 1.440 | 1.660 | 1.567 | = |
| Maíz blanco cáscara | | | | |
| Medellín, Central Mayorista de Antioquia | 1.300 | 1.450 | 1.375 | = |
| Maíz blanco retrillado | | | | |
| Cartago (Valle del Cauca) | 1.476 | 1.500 | 1.492 | = |
| Maíz blanco trillado | | | | |
| Armenia, Mercar | 1.440 | 1.460 | 1.450 | = |
| Barranquilla, Barranquillita | 1.463 | 1.525 | 1.496 | = |
| Barranquilla, Granabastos | 1.425 | 1.475 | 1.450 | = |
| Bogotá, D.C., Corabastos | 1.500 | 1.520 | 1.514 | - |
| Bogotá, D.C., Paloquemao | 1.760 | 1.920 | 1.867 | + |
| Bogotá, D.C., Plaza España | 1.840 | 1.920 | 1.867 | + |
| Cali, La Floresta | 1.500 | 1.600 | 1.567 | - |
| Cali, Santa Helena | 1.560 | 1.660 | 1.607 | = |
| Cali, Siloé | 1.500 | 1.600 | 1.550 | = |
| Cartagena, Bazurto | 1.825 | 2.000 | 1.931 | - |
| Cartago (Valle del Cauca) | 1.380 | 1.440 | 1.407 | = |
| Cúcuta, Cenabastos | 1.800 | 1.820 | 1.807 | + |
| Cúcuta, La Nueva Sexta | 1.750 | 1.833 | 1.800 | + |
| Florencia (Caquetá) | 1.700 | 1.720 | 1.710 | = |
| Ibagué, Plaza La 21 | 1.510 | 1.540 | 1.522 | - |
| Manizales, Centro Galerías | 1.600 | 1.600 | 1.600 | = |

| Productos y mercados | Pesos por kilogramo | | | |
|--|---------------------|--------|-------|----------------|
| | Precios | | | Tenden- cia |
| | Mínimo | Máximo | Medio | |
| Maíz blanco trillado (continuación) | | | | |
| Medellín, Central Mayorista de Antioquia | 1.500 | 1.500 | 1.500 | = |
| Medellín, Plaza Minorista "José María Villa" | 1.600 | 1.650 | 1.625 | = |
| Montería, Mercado del Sur | 1.360 | 1.500 | 1.445 | + |
| Neiva, Surabastos | 1.600 | 1.640 | 1.620 | = |
| Palmira (Valle del Cauca) | 1.540 | 1.640 | 1.580 | + |
| Pereira, Mercasa | 1.360 | 1.575 | 1.448 | = |
| Popayán, Plaza de mercado del barrio Bolívar | 1.600 | 1.640 | 1.613 | + |
| Santa Marta (Magdalena) | 1.600 | 1.700 | 1.670 | = |
| Sincelejo, Nuevo Mercado | 1.422 | 1.511 | 1.472 | = |
| Tuluá (Valle del Cauca) | 1.540 | 1.560 | 1.552 | = |
| Tunja, Complejo de Servicios del Sur | 1.888 | 1.920 | 1.909 | + |
| Valledupar, Mercado Nuevo | 1.400 | 1.440 | 1.413 | = |
| Villavicencio, CAV | 1.440 | 1.700 | 1.532 | + |
| Maíz pira | | | | |
| Bogotá, D.C., Corabastos | 2.120 | 2.320 | 2.220 | - |
| Bogotá, D.C., Paloquemao | 2.720 | 2.800 | 2.747 | = |
| Bogotá, D.C., Plaza España | 2.400 | 2.560 | 2.480 | + |
| Bucaramanga, Centroabastos | 2.300 | 2.420 | 2.360 | = |
| Bucaramanga, Mercados del centro | 2.400 | 2.480 | 2.440 | + |
| Cúcuta, Cenabastos | 2.300 | 2.500 | 2.373 | = |
| Cúcuta, La Nueva Sexta | 2.320 | 2.500 | 2.433 | + |
| Medellín, Central Mayorista de Antioquia | 2.360 | 2.520 | 2.430 | = |
| Medellín, Plaza Minorista "José María Villa" | 2.640 | 2.720 | 2.680 | + |
| Montería, Mercado del Sur | 2.500 | 3.000 | 2.775 | - |
| Villavicencio, CAV | 2.400 | 2.870 | 2.626 | + |

TENDENCIAS

| | | | |
|-------------------------------------|----------------------------------|-----------------------------------|--------------------------------|
| --- Variación mayor al -20 % | - Variación entre 0 % y -10 % | + Variación entre 0 % y 10 % | +++ Variación mayor al 20 % |
| -- Variación entre -10 % y -20 % | = Variación igual a 0 % | ++ Variación entre 10 % y 20 % | n. d. No determinado |

Cuadro 6. Mercados mayoristas. Precios de venta de huevos y lácteos 2020 (1 al 7 de febrero)

| Productos y mercados | Pesos por kilogramo | | | | Tendencia | Productos y mercados | Pesos por kilogramo | | | | Tendencia |
|--|---------------------|--------|-------|-----|-----------|--|---------------------|--------|-------|------|-----------|
| | Mínimo | Máximo | Medio | | | | Mínimo | Máximo | Medio | | |
| Huevo blanco A | | | | | | Huevo rojo A (continuación) | | | | | |
| Buenaventura (Valle del Cauca) | 343 | 350 | 348 | = | | Valledupar, Mercado Nuevo | 227 | 253 | 238 | = | |
| Cartago (Valle del Cauca) | 260 | 280 | 270 | + | | Villavicencio, CAV | 226 | 243 | 234 | - | |
| Manizales, Centro Galerías | 280 | 287 | 283 | = | | Huevo rojo AA | | | | | |
| Medellín, Central Mayorista de Antioquia | 260 | 290 | 274 | - | | Armenia, Mercar | 280 | 300 | 292 | = | |
| Medellín, Plaza Minorista "José María Villa" | 250 | 260 | 255 | = | | Bogotá, D.C., Corabastos | 280 | 290 | 287 | = | |
| Pereira, La 41 | 250 | 250 | 250 | - | | Bogotá, D.C., Paloquemao | 300 | 310 | 303 | = | |
| Huevo blanco AA | | | | | | Bogotá, D.C., Plaza Las Flores | 330 | 350 | 333 | - | |
| Cartago (Valle del Cauca) | 280 | 300 | 290 | - | | Bucaramanga, Centroabastos | 259 | 273 | 266 | + | |
| Manizales, Centro Galerías | 300 | 320 | 310 | = | | Cali, Galería Alameda | 300 | 317 | 309 | - | |
| Medellín, Central Mayorista de Antioquia | 260 | 300 | 283 | - | | Cali, La Floresta | 300 | 310 | 307 | + | |
| Medellín, Plaza Minorista "José María Villa" | 280 | 290 | 285 | = | | Cali, Santa Helena | 300 | 317 | 307 | = | |
| Pereira, La 41 | 300 | 303 | 302 | = | | Cali, Siloé | 300 | 317 | 309 | + | |
| Huevo blanco B | | | | | | Cartagena, Bazurto | 267 | 300 | 283 | n.d. | |
| Cartago (Valle del Cauca) | 240 | 267 | 253 | - | | Cartago (Valle del Cauca) | 280 | 300 | 290 | - | |
| Medellín, Central Mayorista de Antioquia | 240 | 260 | 248 | = | | Cúcuta, Cenabastos | 219 | 247 | 233 | + | |
| Medellín, Plaza Minorista "José María Villa" | 230 | 240 | 235 | = | | Ibagué, Plaza La 21 | 283 | 327 | 307 | - | |
| Pereira, La 41 | 240 | 243 | 242 | - | | Medellín, Central Mayorista de Antioquia | 260 | 300 | 283 | - | |
| Huevo blanco extra | | | | | | Medellín, Plaza Minorista "José María Villa" | 280 | 290 | 285 | = | |
| Manizales, Centro Galerías | 340 | 340 | 340 | = | | Montería, Mercado del Sur | 250 | 257 | 254 | - | |
| Medellín, Central Mayorista de Antioquia | 340 | 380 | 363 | ++ | | Neiva, Surabastos | 270 | 300 | 285 | = | |
| Medellín, Plaza Minorista "José María Villa" | 370 | 375 | 373 | + | | Palmira (Valle del Cauca) | 317 | 350 | 329 | + | |
| Pereira, La 41 | 347 | 350 | 348 | = | | Pamplona (Norte de Santander) | 260 | 261 | 261 | + | |
| Huevo rojo A | | | | | | Pasto, El Potrerillo | 253 | 260 | 258 | - | |
| Armenia, Mercar | 265 | 280 | 272 | = | | Popayán, Plaza de mercado del barrio Bolívar | 303 | 307 | 306 | = | |
| Bogotá, D.C., Corabastos | 250 | 260 | 257 | - | | Sincelejo, Nuevo Mercado | 250 | 253 | 252 | = | |
| Bogotá, D.C., Paloquemao | 280 | 280 | 280 | = | | Tuluá (Valle del Cauca) | 280 | 285 | 282 | = | |
| Bogotá, D.C., Plaza Las Flores | 260 | 280 | 272 | - | | Valledupar, Mercado Nuevo | 233 | 260 | 244 | = | |
| Bucaramanga, Centroabastos | 238 | 258 | 248 | + | | Villavicencio, CAV | 240 | 260 | 250 | - | |
| Cali, Santa Helena | 250 | 267 | 260 | - | | Huevo rojo B | | | | | |
| Cali, Siloé | 267 | 273 | 269 | + | | Armenia, Mercar | 245 | 250 | 248 | = | |
| Cartagena, Bazurto | 233 | 240 | 237 | - | | Bogotá, D.C., Corabastos | 250 | 250 | 250 | - | |
| Cartago (Valle del Cauca) | 260 | 280 | 270 | + | | Bogotá, D.C., Paloquemao | 250 | 250 | 250 | = | |
| Cúcuta, Cenabastos | 208 | 211 | 210 | + | | Bogotá, D.C., Plaza Las Flores | 250 | 260 | 253 | + | |
| Ibagué, Plaza La 21 | 250 | 267 | 263 | - | | Bucaramanga, Centroabastos | 227 | 248 | 238 | + | |
| Medellín, Central Mayorista de Antioquia | 260 | 290 | 274 | - | | Cúcuta, Cenabastos | 196 | 200 | 198 | + | |
| Medellín, Plaza Minorista "José María Villa" | 250 | 260 | 255 | = | | Ibagué, Plaza La 21 | 233 | 267 | 254 | - | |
| Montería, Mercado del Sur | 217 | 227 | 222 | - | | Medellín, Central Mayorista de Antioquia | 240 | 260 | 248 | = | |
| Neiva, Surabastos | 250 | 270 | 260 | = | | Medellín, Plaza Minorista "José María Villa" | 230 | 240 | 235 | = | |
| Pamplona (Norte de Santander) | 250 | 250 | 250 | +++ | | Montería, Mercado del Sur | 227 | 233 | 231 | + | |
| Pasto, El Potrerillo | 223 | 227 | 224 | - | | Neiva, Surabastos | 230 | 230 | 230 | - | |
| Popayán, Plaza de mercado del barrio Bolívar | 277 | 280 | 279 | = | | Sincelejo, Nuevo Mercado | 200 | 203 | 202 | - | |
| Sincelejo, Nuevo Mercado | 217 | 230 | 224 | = | | Villavicencio, CAV | 216 | 233 | 222 | = | |
| Tuluá (Valle del Cauca) | 260 | 270 | 264 | = | | Huevo rojo extra | | | | | |
| | | | | | | Armenia, Mercar | 330 | 340 | 337 | = | |
| | | | | | | Bogotá, D.C., Corabastos | 350 | 350 | 350 | - | |
| | | | | | | Bogotá, D.C., Paloquemao | 370 | 380 | 373 | + | |

Cuadro 6. Mercados mayoristas. Precios de venta de huevos y lácteos (continuación)
2020 (1 al 7 de febrero)

| Productos y mercados | Pesos por kilogramo | | | | Tendencia | Productos y mercados | Pesos por kilogramo | | | | Tendencia |
|--|---------------------|--------|-------|--|-----------|--|---------------------|--------|--------|--|-----------|
| | Mínimo | Máximo | Medio | | | | Mínimo | Máximo | Medio | | |
| Huevo rojo extra (continuación) | | | | | | Queso campesino (continuación) | | | | | |
| Bogotá, D.C., Plaza Las Flores | 370 | 380 | 377 | | + | Cúcuta, Cenabastos | 11.000 | 12.000 | 11.500 | | = |
| Cali, Galería Alameda | 343 | 350 | 346 | | = | Florencia (Caquetá) | 11.040 | 11.200 | 11.120 | | = |
| Cali, La Floresta | 333 | 350 | 342 | | + | Ibagué, Plaza La 21 | 9.000 | 10.000 | 9.450 | | + |
| Cali, Siloé | 333 | 350 | 342 | | + | Manizales, Centro Galerías | 8.800 | 9.000 | 8.867 | | = |
| Cúcuta, Cenabastos | 250 | 280 | 265 | | + | Medellín, Central Mayorista de Antioquia | 10.000 | 12.800 | 11.267 | | - |
| Ibagué, Plaza La 21 | 350 | 367 | 358 | | + | Montería, Mercado del Sur | 12.000 | 13.000 | 12.750 | | - |
| Medellín, Central Mayorista de Antioquia | 340 | 380 | 363 | | ++ | Palmira (Valle del Cauca) | 11.000 | 12.000 | 11.375 | | - |
| Medellín, Plaza Minorista "José María Villa" | 370 | 375 | 373 | | + | Tuluá (Valle del Cauca) | 10.000 | 11.000 | 10.333 | | = |
| Neiva, Surabastos | 310 | 340 | 325 | | + | Villavicencio, CAV | 9.000 | 10.000 | 9.500 | | - |
| Palmira (Valle del Cauca) | 367 | 383 | 373 | | = | | | | | | |
| Pasto, El Potrerillo | 310 | 317 | 313 | | = | Queso Caquetá | | | | | |
| Villavicencio, CAV | 286 | 300 | 296 | | - | Cali, Galería Alameda | 13.000 | 14.000 | 13.333 | | = |
| | | | | | | Cali, La Floresta | 13.200 | 14.000 | 13.567 | | - |
| | | | | | | Cali, Santa Helena | 13.000 | 14.000 | 13.375 | | - |
| | | | | | | Cali, Siloé | 13.000 | 14.000 | 13.500 | | = |
| | | | | | | Palmira (Valle del Cauca) | 12.800 | 14.000 | 13.450 | | - |
| | | | | | | Popayán, Plaza de mercado del barrio Bolívar | 12.600 | 13.000 | 12.867 | | = |
| | | | | | | Tuluá (Valle del Cauca) | 12.600 | 12.600 | 12.600 | | = |
| | | | | | | | | | | | |
| | | | | | | Queso costeño | | | | | |
| | | | | | | Armenia, Mercar | 12.400 | 13.200 | 12.800 | | + |
| | | | | | | Barranquilla, Barranquillita | 13.200 | 13.500 | 13.400 | | - |
| | | | | | | Barranquilla, Granabastos | 13.400 | 13.500 | 13.467 | | + |
| | | | | | | Bogotá, D.C., Corabastos | 12.000 | 12.500 | 12.225 | | - |
| | | | | | | Bogotá, D.C., Paloquemao | 13.600 | 14.000 | 13.867 | | = |
| | | | | | | Bogotá, D.C., Plaza España | 13.000 | 13.200 | 13.067 | | + |
| | | | | | | Bogotá, D.C., Plaza Las Flores | 13.000 | 13.400 | 13.100 | | = |
| | | | | | | Bucaramanga, Mercados del centro | 12.000 | 13.600 | 12.650 | | = |
| | | | | | | Buenaventura (Valle del Cauca) | 16.600 | 16.600 | 16.600 | | - |
| | | | | | | Cali, Galería Alameda | 13.000 | 14.000 | 13.333 | | = |
| | | | | | | Cali, La Floresta | 13.200 | 14.000 | 13.567 | | - |
| | | | | | | Cali, Santa Helena | 13.000 | 14.000 | 13.375 | | - |
| | | | | | | Cali, Siloé | 13.000 | 14.000 | 13.500 | | = |
| | | | | | | Cartagena, Bazurto | 14.000 | 15.000 | 14.333 | | + |
| | | | | | | Cartago (Valle del Cauca) | 12.000 | 13.000 | 12.500 | | = |
| | | | | | | Cúcuta, Cenabastos | 12.500 | 14.000 | 13.250 | | + |
| | | | | | | Manizales, Centro Galerías | 11.600 | 11.600 | 11.600 | | - |
| | | | | | | Medellín, Central Mayorista de Antioquia | 13.500 | 15.200 | 14.233 | | - |
| | | | | | | Medellín, Plaza Minorista "José María Villa" | 13.500 | 13.800 | 13.650 | | - |
| | | | | | | Montería, Mercado del Sur | 13.000 | 14.000 | 13.750 | | - |
| | | | | | | Palmira (Valle del Cauca) | 12.800 | 14.000 | 13.450 | | - |
| | | | | | | Santa Marta (Magdalena) | 14.500 | 14.500 | 14.500 | | + |
| | | | | | | Sincelejo, Nuevo Mercado | 14.000 | 14.000 | 14.000 | | = |
| | | | | | | Valledupar, Mercado Nuevo | 14.000 | 15.000 | 14.333 | | = |
| | | | | | | Villavicencio, CAV | 11.000 | 12.000 | 11.500 | | = |
| | | | | | | | | | | | |
| | | | | | | Queso cuajada | | | | | |
| | | | | | | Armenia, Mercar | 8.500 | 8.700 | 8.567 | | = |
| | | | | | | Bogotá, D.C., Corabastos | 9.500 | 9.800 | 9.600 | | - |

Cuadro 6. Mercados mayoristas. Precios de venta de huevos y lácteos (conclusión)
2020 (1 al 7 de febrero)

| Productos y mercados | Pesos por kilogramo | | | | Tendencia | Productos y mercados | Pesos por kilogramo | | | | Tendencia |
|--|---------------------|--------|--------|---------|-----------|--|---------------------|--------|--------|---------|-----------|
| | Mínimo | Máximo | Medio | Precios | | | Mínimo | Máximo | Medio | Precios | |
| Queso cuajada (continuación) | | | | | | Queso doble crema | | | | | |
| Bogotá, D.C., Paloquemao | 9.000 | 9.600 | 9.400 | | + | Armenia, Mercar | 11.500 | 12.200 | 11.900 | | + |
| Bogotá, D.C., Plaza Las Flores | 8.400 | 8.600 | 8.500 | | - | Bogotá, D.C., Corabastos | 10.000 | 10.400 | 10.150 | | - |
| Bucaramanga, Mercados del centro | 10.000 | 10.000 | 10.000 | | = | Bogotá, D.C., Paloquemao | 10.400 | 10.800 | 10.533 | | + |
| Buenaventura (Valle del Cauca) | 11.000 | 11.000 | 11.000 | | + | Bogotá, D.C., Plaza España | 10.800 | 11.200 | 10.933 | | = |
| Cali, Galería Alameda | 8.000 | 8.200 | 8.067 | | = | Bogotá, D.C., Plaza Las Flores | 10.800 | 11.200 | 11.000 | | - |
| Cali, La Floresta | 8.000 | 8.200 | 8.067 | | = | Bucaramanga, Mercados del centro | 11.000 | 12.000 | 11.500 | | - |
| Cali, Santa Helena | 7.800 | 8.000 | 7.950 | | = | Buenaventura (Valle del Cauca) | 12.000 | 13.000 | 12.667 | | + |
| Cali, Siloé | 8.000 | 8.200 | 8.067 | | = | Cali, Galería Alameda | 11.000 | 12.000 | 11.500 | | = |
| Cartago (Valle del Cauca) | 8.600 | 9.000 | 8.800 | | = | Cali, La Floresta | 12.000 | 12.500 | 12.167 | | - |
| Cúcuta, Cenabastos | 10.000 | 10.000 | 10.000 | | = | Cali, Santa Helena | 11.000 | 12.000 | 11.525 | | + |
| Medellín, Central Mayorista de Antioquia | 10.500 | 13.000 | 11.500 | | ++ | Cali, Siloé | 11.000 | 12.000 | 11.500 | | = |
| Medellín, Plaza Minorista "José María Villa" | 9.500 | 9.500 | 9.500 | | + | Cúcuta, Cenabastos | 11.000 | 11.000 | 11.000 | | = |
| Palmira (Valle del Cauca) | 9.000 | 10.000 | 9.375 | | - | Florencia (Caquetá) | 10.400 | 10.800 | 10.600 | | = |
| Popayán, Plaza de mercado del barrio Bolívar | 8.000 | 8.200 | 8.067 | | = | Ibagué, Plaza La 21 | 11.000 | 12.000 | 11.550 | | + |
| Tuluá (Valle del Cauca) | 8.000 | 9.200 | 8.467 | | = | Medellín, Central Mayorista de Antioquia | 11.600 | 12.800 | 12.400 | | + |
| Villavicencio, CAV | 10.000 | 11.000 | 10.500 | | - | Palmira (Valle del Cauca) | 12.000 | 12.000 | 12.000 | | - |
| | | | | | | Popayán, Plaza de mercado del barrio Bolívar | 11.700 | 11.800 | 11.767 | | = |
| | | | | | | Tuluá (Valle del Cauca) | 12.000 | 12.400 | 12.267 | | + |
| | | | | | | Villavicencio, CAV | 11.000 | 11.200 | 11.150 | | - |

TENDENCIAS

| | | | |
|-------------------------------|-----------------------------|-----------------------------|-------------------------|
| --- | - | + | +++ |
| Variación mayor al -20 % | Variación entre 0 % y -10 % | Variación entre 0 % y 10 % | Variación mayor al 20 % |
| -- | = | ++ | n. d. |
| Variación entre -10 % y -20 % | Variación igual a 0 % | Variación entre 10 % y 20 % | No determinado |

Cuadro 7. Mercados mayoristas. Precios de venta de carnes 2020 (1 al 7 de febrero)

| Productos y mercados | Pesos por kilogramo | | | | Tendencia | Productos y mercados | Pesos por kilogramo | | | | Tendencia |
|--|---------------------|--------|--------|---|-----------|--|---------------------|--------|--------|------|-----------|
| | Mínimo | Máximo | Medio | | | | Mínimo | Máximo | Medio | | |
| Alas de pollo con costillar | | | | | | Carne de cerdo, brazo sin hueso | | | | | |
| Armenia, Mercar | 5.400 | 5.600 | 5.533 | = | | Barranquilla, Barranquillita | 11.000 | 13.000 | 12.000 | = | |
| Barranquilla, Barranquillita | 4.200 | 4.400 | 4.300 | = | | Bogotá, D.C., Frigorífico Ble Ltda. | 10.400 | 10.500 | 10.467 | - | |
| Barranquilla, Granabastos | 4.100 | 4.200 | 4.150 | = | | Bogotá, D.C., Frigorífico Guadalupe | 10.500 | 11.000 | 10.600 | - | |
| Bogotá, D.C., Frigorífico Ble Ltda. | 4.900 | 5.000 | 4.983 | + | | Bogotá, D.C., Paloquemao | 10.000 | 11.000 | 10.333 | + | |
| Bogotá, D.C., Frigorífico Guadalupe | 4.000 | 4.300 | 4.117 | + | | Bogotá, D.C., Plaza Las Flores | 11.700 | 11.800 | 11.750 | - | |
| Bogotá, D.C., Plaza Las Flores | 3.700 | 3.800 | 3.750 | - | | Buenaventura (Valle del Cauca) | 14.000 | 15.000 | 14.667 | + | |
| Bucaramanga, Frigoríficos | 5.250 | 5.300 | 5.275 | = | | Cali, Santa Helena | 10.800 | 11.800 | 11.325 | + | |
| Buenaventura (Valle del Cauca) | 5.400 | 5.600 | 5.467 | + | | Cartagena, Bazarro | 11.500 | 11.900 | 11.700 | n.d. | |
| Cali, Galería Alameda | 4.600 | 4.800 | 4.733 | = | | Ibagué, Plaza La 21 | 11.000 | 11.800 | 11.325 | - | |
| Cali, Santa Helena | 4.400 | 4.600 | 4.525 | + | | Malambo (Atlántico), Carnes y carnes | 11.000 | 11.000 | 11.000 | = | |
| Cartagena, Bazarro | 4.000 | 4.300 | 4.150 | - | | Medellín, Central Mayorista de Antioquia | 12.500 | 12.800 | 12.670 | = | |
| Florencia (Caquetá) | 6.000 | 6.000 | 6.000 | = | | Montería, Mercado del Sur | 12.400 | 13.000 | 12.725 | = | |
| Ibagué, Plaza La 21 | 4.600 | 5.000 | 4.800 | + | | Palmira (Valle del Cauca) | 11.000 | 11.500 | 11.250 | = | |
| Montería, Mercado del Sur | 4.400 | 4.500 | 4.450 | - | | Pasto, El Potrerillo | 14.000 | 15.000 | 14.667 | = | |
| Neiva, Surabastos | 4.400 | 4.600 | 4.500 | + | | Pereira, La 41 | 13.000 | 14.000 | 13.333 | = | |
| Palmira (Valle del Cauca) | 4.900 | 5.200 | 5.025 | - | | Popayán, Plaza de mercado del barrio Bolívar | 10.600 | 11.000 | 10.867 | - | |
| Santa Marta (Magdalena) | 4.700 | 4.800 | 4.767 | - | | Sincelejo, Nuevo Mercado | 12.000 | 12.000 | 12.000 | = | |
| Sincelejo, Nuevo Mercado | 4.000 | 4.200 | 4.100 | = | | Tuluá (Valle del Cauca) | 11.380 | 12.000 | 11.793 | = | |
| Tuluá (Valle del Cauca) | 5.400 | 6.000 | 5.667 | = | | Valledupar, Mercado Nuevo | 13.000 | 13.000 | 13.000 | = | |
| Valledupar, Mercado Nuevo | 4.100 | 4.200 | 4.133 | = | | Villavicencio, CAV | 11.000 | 11.000 | 11.000 | = | |
| Villavicencio, CAV | 4.400 | 4.800 | 4.600 | = | | Yopal (Casanare) | 12.000 | 12.000 | 12.000 | = | |
| Alas de pollo sin costillar | | | | | | Carne de cerdo, cabeza de lomo | | | | | |
| Arauca (Arauca) | 5.800 | 6.200 | 6.000 | = | | Bogotá, D.C., Frigorífico Ble Ltda. | 10.800 | 11.000 | 10.967 | - | |
| Bogotá, D.C., Corabastos | 6.000 | 6.000 | 6.000 | + | | Bogotá, D.C., Frigorífico Guadalupe | 10.400 | 11.000 | 10.733 | - | |
| Bogotá, D.C., Frigorífico Ble Ltda. | 6.500 | 7.000 | 6.733 | + | | Bogotá, D.C., Paloquemao | 10.000 | 11.000 | 10.667 | + | |
| Bogotá, D.C., Frigorífico Guadalupe | 6.000 | 6.200 | 6.033 | + | | Bogotá, D.C., Plaza Las Flores | 11.800 | 12.000 | 11.883 | - | |
| Bogotá, D.C., Paloquemao | 7.000 | 7.400 | 7.200 | + | | Cúcuta, Cenabastos | 11.000 | 11.000 | 11.000 | - | |
| Bogotá, D.C., Plaza Las Flores | 6.000 | 6.200 | 6.100 | + | | Cúcuta, La Nueva Sexta | 12.000 | 13.000 | 12.750 | + | |
| Bucaramanga, Frigoríficos | 7.000 | 7.000 | 7.000 | = | | Ibagué, Plaza La 21 | 11.000 | 11.800 | 11.325 | - | |
| Cúcuta, Cenabastos | 5.233 | 6.000 | 5.711 | + | | Villavicencio, CAV | 10.500 | 11.000 | 10.875 | - | |
| Medellín, Central Mayorista de Antioquia | 7.800 | 8.250 | 7.988 | = | | Yopal (Casanare) | 12.000 | 12.000 | 12.000 | = | |
| Medellín, Plaza Minorista "José María Villa" | 7.000 | 7.200 | 7.100 | = | | Carne de cerdo, costilla | | | | | |
| Carne de cerdo, brazo con hueso | | | | | | Barranquilla, Barranquillita | 10.000 | 11.000 | 10.667 | = | |
| Barranquilla, Barranquillita | 10.000 | 10.000 | 10.000 | = | | Bogotá, D.C., Frigorífico Ble Ltda. | 11.400 | 12.000 | 11.783 | + | |
| Bogotá, D.C., Frigorífico Ble Ltda. | 9.800 | 10.000 | 9.967 | - | | Bogotá, D.C., Frigorífico Guadalupe | 11.000 | 11.500 | 11.417 | + | |
| Bogotá, D.C., Frigorífico Guadalupe | 9.500 | 10.000 | 9.883 | + | | Bogotá, D.C., Paloquemao | 11.000 | 12.000 | 11.667 | + | |
| Bogotá, D.C., Paloquemao | 9.000 | 10.000 | 9.333 | - | | Bogotá, D.C., Plaza Las Flores | 11.700 | 12.000 | 11.850 | - | |
| Bogotá, D.C., Plaza Las Flores | 10.700 | 10.800 | 10.767 | - | | Buenaventura (Valle del Cauca) | 14.000 | 15.000 | 14.667 | = | |
| Cartagena, Bazarro | 9.800 | 10.500 | 10.150 | = | | Cali, Santa Helena | 9.600 | 10.500 | 10.025 | + | |
| Cúcuta, Cenabastos | 11.000 | 11.000 | 11.000 | + | | Cartagena, Bazarro | 11.600 | 12.500 | 12.033 | = | |
| Malambo (Atlántico), Carnes y carnes | 10.000 | 10.000 | 10.000 | = | | Cúcuta, Cenabastos | 12.000 | 13.000 | 12.375 | + | |
| Montería, Mercado del Sur | 10.500 | 11.000 | 10.800 | = | | Cúcuta, La Nueva Sexta | 12.000 | 13.000 | 12.500 | + | |
| Sincelejo, Nuevo Mercado | 8.000 | 8.000 | 8.000 | = | | Florencia (Caquetá) | 15.000 | 15.000 | 15.000 | = | |
| Valledupar, Mercado Nuevo | 12.000 | 12.000 | 12.000 | = | | Ibagué, Plaza La 21 | 11.000 | 12.000 | 11.750 | - | |
| | | | | | | Malambo (Atlántico), Carnes y carnes | 13.300 | 13.300 | 13.300 | + | |

Cuadro 7. Mercados mayoristas. Precios de venta de carnes (continuación)
2020 (1 al 7 de febrero)

| Productos y mercados | Pesos por kilogramo | | | | Tendencia | Productos y mercados | Pesos por kilogramo | | | | Tendencia |
|--|---------------------|--------|--------|---|-----------|--|---------------------|--------|--------|---|-----------|
| | Mínimo | Máximo | Medio | | | | Mínimo | Máximo | Medio | | |
| Carne de cerdo, costilla (continuación) | | | | | | Carne de cerdo, lomo sin hueso | | | | | |
| Manizales, Centro Galerías | 12.000 | 13.000 | 12.333 | = | | Barranquilla, Barranquillita | 13.000 | 15.000 | 14.000 | = | |
| Medellín, Central Mayorista de Antioquia | 15.500 | 15.800 | 15.625 | = | | Bogotá, D.C., Frigorífico Ble Ltda. | 13.000 | 14.000 | 13.583 | - | |
| Medellín, Plaza Minorista "José María Villa" | 14.000 | 15.500 | 14.750 | - | | Bogotá, D.C., Frigorífico Guadalupe | 13.500 | 14.000 | 13.750 | + | |
| Montería, Mercado del Sur | 11.000 | 12.000 | 11.625 | = | | Bogotá, D.C., Paloquemao | 13.000 | 14.000 | 13.667 | = | |
| Palmira (Valle del Cauca) | 9.800 | 11.000 | 10.200 | - | | Bogotá, D.C., Plaza Las Flores | 14.000 | 14.200 | 14.033 | = | |
| Pasto, El Potrerillo | 12.000 | 13.000 | 12.667 | = | | Buenaventura (Valle del Cauca) | 16.600 | 17.000 | 16.867 | + | |
| Pereira, La 41 | 14.000 | 14.000 | 14.000 | = | | Cali, Santa Helena | 13.200 | 15.000 | 13.975 | + | |
| Popayán, Plaza de mercado del barrio Bolívar | 9.800 | 10.000 | 9.867 | - | | Cartagena, Bazurto | 12.500 | 15.000 | 13.367 | - | |
| Tuluá (Valle del Cauca) | 11.000 | 12.000 | 11.500 | = | | Cúcuta, Cenabastos | 13.000 | 14.000 | 13.500 | + | |
| Tunja, Complejo de Servicios del Sur | 12.000 | 13.000 | 12.333 | - | | Cúcuta, La Nueva Sexta | 13.000 | 14.000 | 13.750 | + | |
| Valledupar, Mercado Nuevo | 13.000 | 13.000 | 13.000 | = | | Florencia (Cauca) | 16.000 | 16.000 | 16.000 | = | |
| Villavicencio, CAV | 10.500 | 10.500 | 10.500 | - | | Ibagué, Plaza La 21 | 13.000 | 14.000 | 13.650 | - | |
| Yopal (Casanare) | 12.000 | 12.000 | 12.000 | = | | Malambo (Atlántico), Carnes y carnes | 15.900 | 15.900 | 15.900 | - | |
| | | | | | | Manizales, Centro Galerías | 14.000 | 16.000 | 15.333 | = | |
| | | | | | | Medellín, Central Mayorista de Antioquia | 15.980 | 16.300 | 16.070 | = | |
| | | | | | | Medellín, Plaza Minorista "José María Villa" | 15.000 | 16.000 | 15.500 | = | |
| Carne de cerdo en canal | | | | | | Montería, Mercado del Sur | 14.000 | 15.000 | 14.550 | - | |
| Bogotá, D.C., Frigorífico Guadalupe | 7.760 | 8.000 | 7.853 | + | | Neiva, Surabastos | 12.000 | 12.000 | 12.000 | = | |
| Ibagué, Plaza La 21 | 7.360 | 8.000 | 7.634 | - | | Palmira (Valle del Cauca) | 13.800 | 14.500 | 14.075 | - | |
| Malambo (Atlántico), Carnes y carnes | 8.800 | 8.800 | 8.800 | + | | Pasto, El Potrerillo | 15.000 | 16.000 | 15.667 | = | |
| Pereira, La 41 | 8.200 | 8.300 | 8.267 | = | | Pereira, La 41 | 16.000 | 16.000 | 16.000 | = | |
| Popayán, Plaza de mercado del barrio Bolívar | 7.000 | 7.000 | 7.000 | - | | Popayán, Plaza de mercado del barrio Bolívar | 13.200 | 13.400 | 13.267 | - | |
| | | | | | | Sincelejo, Nuevo Mercado | 12.000 | 12.000 | 12.000 | = | |
| | | | | | | Tuluá (Valle del Cauca) | 15.200 | 16.000 | 15.467 | = | |
| | | | | | | Tunja, Complejo de Servicios del Sur | 13.000 | 13.000 | 13.000 | + | |
| | | | | | | Valledupar, Mercado Nuevo | 17.000 | 17.000 | 17.000 | = | |
| Carne de cerdo, espinazo | | | | | | Carne de cerdo, pernil con hueso | | | | | |
| Buenaventura (Valle del Cauca) | 10.000 | 10.000 | 10.000 | = | | Barranquilla, Barranquillita | 10.000 | 11.000 | 10.333 | = | |
| Cali, Santa Helena | 6.500 | 7.000 | 6.675 | + | | Bogotá, D.C., Frigorífico Ble Ltda. | 11.000 | 11.600 | 11.267 | + | |
| Cúcuta, Cenabastos | 3.500 | 4.000 | 3.750 | - | | Bogotá, D.C., Frigorífico Guadalupe | 10.500 | 10.500 | 10.500 | + | |
| Manizales, Centro Galerías | 7.000 | 9.000 | 8.333 | = | | Bogotá, D.C., Plaza Las Flores | 10.800 | 10.900 | 10.817 | + | |
| Medellín, Central Mayorista de Antioquia | 6.000 | 6.350 | 6.193 | - | | Cartagena, Bazurto | 8.500 | 9.600 | 9.167 | = | |
| Medellín, Plaza Minorista "José María Villa" | 5.900 | 6.000 | 5.950 | - | | Cúcuta, Cenabastos | 11.000 | 11.000 | 11.000 | + | |
| Montería, Mercado del Sur | 10.500 | 11.000 | 10.775 | = | | Cúcuta, La Nueva Sexta | 10.000 | 11.000 | 10.333 | - | |
| Neiva, Surabastos | 4.000 | 4.000 | 4.000 | = | | Ibagué, Plaza La 21 | 11.000 | 12.000 | 11.600 | - | |
| Palmira (Valle del Cauca) | 6.000 | 7.000 | 6.550 | + | | Malambo (Atlántico), Carnes y carnes | 11.000 | 11.000 | 11.000 | = | |
| Pasto, El Potrerillo | 6.000 | 6.500 | 6.333 | = | | Montería, Mercado del Sur | 10.400 | 11.000 | 10.750 | = | |
| Pereira, La 41 | 9.000 | 9.000 | 9.000 | + | | Sincelejo, Nuevo Mercado | 9.000 | 9.000 | 9.000 | = | |
| Popayán, Plaza de mercado del barrio Bolívar | 6.800 | 7.000 | 6.933 | = | | Valledupar, Mercado Nuevo | 12.000 | 12.000 | 12.000 | = | |
| Tuluá (Valle del Cauca) | 7.000 | 8.000 | 7.667 | = | | Villavicencio, CAV | 11.000 | 11.000 | 11.000 | = | |
| Tunja, Complejo de Servicios del Sur | 8.000 | 8.000 | 8.000 | - | | Yopal (Casanare) | 10.000 | 10.000 | 10.000 | = | |
| | | | | | | Carne de cerdo, pernil sin hueso | | | | | |
| Barranquilla, Barranquillita | 10.000 | 11.000 | 10.333 | = | | Bogotá, D.C., Frigorífico Ble Ltda. | 11.500 | 12.000 | 11.767 | - | |
| Cartagena, Bazurto | 10.500 | 12.500 | 11.500 | = | | Bogotá, D.C., Frigorífico Guadalupe | 11.000 | 11.000 | 11.000 | - | |
| Cúcuta, Cenabastos | 12.500 | 13.000 | 12.750 | + | | Bogotá, D.C., Plaza Las Flores | 11.700 | 11.800 | 11.750 | - | |
| Cúcuta, La Nueva Sexta | 12.000 | 13.000 | 12.333 | + | | Buenaventura (Valle del Cauca) | 14.000 | 15.000 | 14.667 | = | |
| Malambo (Atlántico), Carnes y carnes | 11.000 | 11.000 | 11.000 | = | | Cali, Santa Helena | 12.000 | 13.000 | 12.425 | = | |
| Montería, Mercado del Sur | 10.500 | 11.000 | 10.775 | = | | | | | | | |
| Sincelejo, Nuevo Mercado | 8.000 | 8.000 | 8.000 | = | | | | | | | |
| Valledupar, Mercado Nuevo | 10.000 | 10.000 | 10.000 | = | | | | | | | |

Cuadro 7. Mercados mayoristas. Precios de venta de carnes (continuación)
2020 (1 al 7 de febrero)

| Productos y mercados | Pesos por kilogramo | | | | Tendencia | Productos y mercados | Pesos por kilogramo | | | | Tendencia |
|--|---------------------|--------|--------|---|-----------|---|---------------------|--------|--------|---|-----------|
| | Mínimo | Máximo | Medio | | | | Mínimo | Máximo | Medio | | |
| Carne de cerdo, pernil sin hueso (continuación) | | | | | | Carne de cerdo, tocino papada (continuación) | | | | | |
| Cúcuta, Cenabastos | 12.000 | 12.000 | 12.000 | = | | Medellín, Plaza Minorista "José María Villa" | 8.600 | 8.800 | 8.700 | = | |
| Cúcuta, La Nueva Sexta | 12.000 | 13.000 | 12.375 | - | | Pereira, La 41 | 10.000 | 10.000 | 10.000 | = | |
| Ibagué, Plaza La 21 | 11.800 | 12.000 | 11.950 | - | | Tuluá (Valle del Cauca) | 8.000 | 10.000 | 8.700 | = | |
| Malambo (Atlántico), Carnes y carnes | 13.600 | 13.600 | 13.600 | = | | Carne de res, bola de brazo | | | | | |
| Manizales, Centro Galerías | 13.000 | 14.000 | 13.667 | = | | Barranquilla, Barranquillita | 14.000 | 14.600 | 14.325 | - | |
| Medellín, Central Mayorista de Antioquia | 13.980 | 14.500 | 14.295 | = | | Barranquilla, Granabastos | 14.500 | 15.000 | 14.775 | = | |
| Medellín, Plaza Minorista "José María Villa" | 15.000 | 15.500 | 15.250 | = | | Bogotá, D.C., Paloquemao | 17.000 | 17.200 | 17.067 | - | |
| Montería, Mercado del Sur | 13.000 | 14.000 | 13.425 | = | | Buenaventura (Valle del Cauca) | 17.000 | 18.000 | 17.667 | + | |
| Palmira (Valle del Cauca) | 12.000 | 13.000 | 12.375 | - | | Cali, Santa Helena | 16.200 | 17.500 | 16.850 | + | |
| Pasto, El Potrerillo | 15.000 | 16.000 | 15.667 | = | | Cartagena, Bazurto | 13.500 | 16.500 | 15.000 | = | |
| Pereira, La 41 | 14.000 | 14.000 | 14.000 | = | | Cúcuta, Cenabastos | 13.000 | 14.000 | 13.667 | + | |
| Popayán, Plaza de mercado del barrio Bolívar | 12.000 | 12.000 | 12.000 | = | | Cúcuta, La Nueva Sexta | 13.000 | 14.000 | 13.500 | + | |
| Sincelejo, Nuevo Mercado | 12.000 | 12.000 | 12.000 | = | | Ibagué, Plaza La 21 | 14.000 | 15.900 | 14.825 | - | |
| Tuluá (Valle del Cauca) | 13.000 | 14.000 | 13.600 | = | | Malambo (Atlántico), Carnes y carnes | 17.000 | 17.000 | 17.000 | + | |
| Tunja, Complejo de Servicios del Sur | 11.000 | 12.000 | 11.667 | - | | Manizales, Centro Galerías | 14.000 | 16.000 | 15.000 | = | |
| Villavicencio, CAV | 12.000 | 12.000 | 12.000 | = | | Medellín, Central Mayorista de Antioquia | 19.500 | 21.800 | 20.450 | - | |
| Yopal (Casanare) | 12.000 | 12.000 | 12.000 | = | | Montería, Mercado del Sur | 13.800 | 14.200 | 14.000 | - | |
| Carne de cerdo, tocino plancha | | | | | | Palmira (Valle del Cauca) | 16.000 | 17.000 | 16.500 | + | |
| Manizales, Centro Galerías | 12.000 | 13.000 | 12.667 | = | | Pasto, El Potrerillo | 15.000 | 16.000 | 15.667 | = | |
| Carne de cerdo, tocino barriga | | | | | | Pereira, La 41 | 16.000 | 17.000 | 16.667 | = | |
| Bogotá, D.C., Frigorífico Ble Ltda. | 10.400 | 11.000 | 10.700 | - | | Popayán, Plaza de mercado del barrio Bolívar | 15.600 | 15.800 | 15.733 | - | |
| Bogotá, D.C., Frigorífico Guadalupe | 9.600 | 10.000 | 9.867 | - | | Sincelejo, Nuevo Mercado | 15.000 | 15.000 | 15.000 | = | |
| Bogotá, D.C., Plaza Las Flores | 9.200 | 9.500 | 9.267 | - | | Tuluá (Valle del Cauca) | 17.000 | 18.000 | 17.667 | = | |
| Florencia (Caquetá) | 10.000 | 10.000 | 10.000 | = | | Valledupar, Mercado Nuevo | 16.000 | 17.000 | 16.667 | = | |
| Ibagué, Plaza La 21 | 7.000 | 8.000 | 7.500 | = | | Carne de res, bola de pierna | | | | | |
| Medellín, Central Mayorista de Antioquia | 14.500 | 15.000 | 14.700 | - | | Barranquilla, Barranquillita | 15.500 | 16.000 | 15.775 | - | |
| Medellín, Plaza Minorista "José María Villa" | 14.000 | 15.000 | 14.500 | + | | Barranquilla, Granabastos | 16.800 | 17.000 | 16.850 | = | |
| Neiva, Surabastos | 6.000 | 6.000 | 6.000 | = | | Bogotá, D.C., Frigorífico Ble Ltda. | 14.500 | 14.800 | 14.683 | - | |
| Palmira (Valle del Cauca) | 10.000 | 11.000 | 10.500 | = | | Bogotá, D.C., Frigorífico Guadalupe | 14.600 | 15.000 | 14.767 | - | |
| Pasto, El Potrerillo | 6.000 | 6.000 | 6.000 | = | | Bogotá, D.C., Paloquemao | 17.000 | 17.200 | 17.067 | - | |
| Pereira, La 41 | 12.000 | 12.000 | 12.000 | = | | Buenaventura (Valle del Cauca) | 17.000 | 17.000 | 17.000 | = | |
| Popayán, Plaza de mercado del barrio Bolívar | 7.400 | 7.400 | 7.400 | - | | Cali, Santa Helena | 16.500 | 17.700 | 16.925 | + | |
| Tunja, Complejo de Servicios del Sur | 8.000 | 8.500 | 8.333 | = | | Cartagena, Bazurto | 15.000 | 16.500 | 15.633 | = | |
| Carne de cerdo, tocino papada | | | | | | Cúcuta, Cenabastos | 12.000 | 14.000 | 13.250 | + | |
| Bogotá, D.C., Frigorífico Ble Ltda. | 6.600 | 7.000 | 6.900 | - | | Cúcuta, La Nueva Sexta | 13.000 | 14.000 | 13.500 | + | |
| Bogotá, D.C., Frigorífico Guadalupe | 6.500 | 7.000 | 6.817 | + | | Florencia (Caquetá) | 16.000 | 16.000 | 16.000 | = | |
| Bogotá, D.C., Plaza Las Flores | 8.200 | 8.400 | 8.267 | + | | Ibagué, Plaza La 21 | 14.400 | 15.900 | 14.975 | - | |
| Buenaventura (Valle del Cauca) | 8.000 | 8.000 | 8.000 | = | | Malambo (Atlántico), Carnes y carnes | 17.000 | 17.000 | 17.000 | + | |
| Cali, Santa Helena | 7.500 | 8.200 | 7.800 | + | | Manizales, Centro Galerías | 16.000 | 17.000 | 16.333 | = | |
| Cúcuta, Cenabastos | 9.000 | 9.000 | 9.000 | - | | Medellín, Central Mayorista de Antioquia | 19.500 | 21.800 | 20.300 | = | |
| Cúcuta, La Nueva Sexta | 9.000 | 10.000 | 9.250 | + | | Medellín, Plaza Minorista "José María Villa" | 20.000 | 20.000 | 20.000 | = | |
| Ibagué, Plaza La 21 | 6.000 | 7.000 | 6.725 | - | | Montería, Mercado del Sur | 14.000 | 15.200 | 14.675 | - | |
| Manizales, Centro Galerías | 10.000 | 12.000 | 11.000 | = | | Neiva, Surabastos | 14.000 | 14.000 | 14.000 | - | |
| Medellín, Central Mayorista de Antioquia | 8.500 | 9.000 | 8.813 | = | | Palmira (Valle del Cauca) | 16.000 | 17.200 | 16.425 | - | |
| | | | | | | Pasto, El Potrerillo | 15.000 | 16.000 | 15.667 | = | |
| | | | | | | Pereira, La 41 | 17.000 | 17.000 | 17.000 | - | |

Cuadro 7. Mercados mayoristas. Precios de venta de carnes (continuación)
2020 (1 al 7 de febrero)

| Productos y mercados | Pesos por kilogramo | | | | Tendencia | Productos y mercados | Pesos por kilogramo | | | | Tendencia |
|--|---------------------|--------|--------|---|-----------|--|---------------------|--------|--------|---|-----------|
| | Mínimo | Máximo | Medio | | | | Mínimo | Máximo | Medio | | |
| Carne de res, bola de pierna (continuación) | | | | | | Carne de res, cadera (continuación) | | | | | |
| Popayán, Plaza de mercado del barrio Bolívar | 15.600 | 15.800 | 15.733 | - | | Sincelejo, Nuevo Mercado | 15.000 | 15.000 | 15.000 | = | |
| Sincelejo, Nuevo Mercado | 15.000 | 15.000 | 15.000 | = | | Tuluá (Valle del Cauca) | 17.380 | 18.000 | 17.793 | = | |
| Tuluá (Valle del Cauca) | 16.380 | 18.000 | 17.460 | = | | Valledupar, Mercado Nuevo | 17.000 | 17.000 | 17.000 | = | |
| Valledupar, Mercado Nuevo | 17.000 | 17.000 | 17.000 | = | | Villavicencio, CAV | 14.000 | 14.000 | 14.000 | = | |
| Villavicencio, CAV | 14.000 | 14.000 | 14.000 | = | | Yopal (Casanare) | 14.000 | 14.000 | 14.000 | - | |
| Yopal (Casanare) | 14.000 | 14.000 | 14.000 | - | | Carne de res, centro de pierna | | | | | |
| Carne de res, bota | | | | | | Barranquilla, Barranquillita | 15.700 | 15.900 | 15.825 | - | |
| Barranquilla, Barranquillita | 16.000 | 16.800 | 16.325 | - | | Barranquilla, Granabastos | 14.800 | 15.000 | 14.925 | = | |
| Barranquilla, Granabastos | 16.500 | 17.000 | 16.750 | = | | Bogotá, D.C., Frigorífico Ble Ltda. | 14.500 | 14.800 | 14.683 | - | |
| Bogotá, D.C., Frigorífico Ble Ltda. | 14.500 | 14.800 | 14.683 | - | | Bogotá, D.C., Frigorífico Guadalupe | 14.600 | 15.000 | 14.767 | - | |
| Bogotá, D.C., Frigorífico Guadalupe | 14.600 | 15.000 | 14.767 | - | | Bogotá, D.C., Paloquemao | 17.000 | 17.200 | 17.067 | - | |
| Bogotá, D.C., Paloquemao | 17.000 | 17.200 | 17.067 | - | | Bucaramanga, Frigoríficos | 20.670 | 21.200 | 20.935 | = | |
| Bucaramanga, Frigoríficos | 18.500 | 18.500 | 18.500 | = | | Cartagena, Bazurto | 15.000 | 16.500 | 15.633 | = | |
| Cartagena, Bazurto | 14.200 | 15.500 | 14.900 | = | | Cúcuta, Cenabastos | 12.000 | 14.000 | 13.333 | + | |
| Cúcuta, Cenabastos | 12.000 | 14.000 | 13.250 | - | | Cúcuta, La Nueva Sexta | 13.000 | 14.000 | 13.500 | - | |
| Ibagué, Plaza La 21 | 14.200 | 16.000 | 14.950 | - | | Ibagué, Plaza La 21 | 14.600 | 16.000 | 15.150 | - | |
| Malambo (Atlántico), Carnes y carnes | 17.000 | 17.000 | 17.000 | + | | Malambo (Atlántico), Carnes y carnes | 15.970 | 15.970 | 15.970 | - | |
| Manizales, Centro Galerías | 15.000 | 16.000 | 15.333 | = | | Manizales, Centro Galerías | 17.000 | 17.000 | 17.000 | = | |
| Medellín, Central Mayorista de Antioquia | 18.200 | 19.500 | 18.925 | = | | Medellín, Central Mayorista de Antioquia | 20.000 | 21.800 | 20.825 | = | |
| Medellín, Plaza Minorista "José María Villa" | 19.000 | 19.000 | 19.000 | = | | Medellín, Plaza Minorista "José María Villa" | 20.000 | 21.000 | 20.500 | = | |
| Montería, Mercado del Sur | 14.000 | 14.000 | 14.000 | = | | Montería, Mercado del Sur | 14.000 | 14.500 | 14.275 | = | |
| Sincelejo, Nuevo Mercado | 15.000 | 15.000 | 15.000 | = | | Pereira, La 41 | 17.000 | 17.000 | 17.000 | - | |
| Valledupar, Mercado Nuevo | 17.000 | 17.000 | 17.000 | = | | Sincelejo, Nuevo Mercado | 15.000 | 15.000 | 15.000 | = | |
| Villavicencio, CAV | 14.000 | 14.000 | 14.000 | = | | Valledupar, Mercado Nuevo | 17.000 | 17.000 | 17.000 | = | |
| Yopal (Casanare) | 14.000 | 14.000 | 14.000 | - | | Villavicencio, CAV | 14.000 | 14.000 | 14.000 | = | |
| Carne de res, cadera | | | | | | Yopal (Casanare) | 14.000 | 14.000 | 14.000 | - | |
| Barranquilla, Barranquillita | 15.500 | 15.900 | 15.700 | - | | Carne de res, chatas | | | | | |
| Barranquilla, Granabastos | 17.000 | 17.300 | 17.150 | = | | Barranquilla, Barranquillita | 17.400 | 18.000 | 17.625 | = | |
| Bogotá, D.C., Frigorífico Ble Ltda. | 14.500 | 14.800 | 14.683 | - | | Barranquilla, Granabastos | 17.200 | 17.400 | 17.325 | = | |
| Bogotá, D.C., Frigorífico Guadalupe | 14.600 | 15.000 | 14.767 | - | | Bogotá, D.C., Frigorífico Ble Ltda. | 18.000 | 19.000 | 18.500 | - | |
| Bogotá, D.C., Paloquemao | 17.000 | 17.200 | 17.067 | - | | Bogotá, D.C., Frigorífico Guadalupe | 18.000 | 18.500 | 18.083 | + | |
| Bucaramanga, Frigoríficos | 20.670 | 22.650 | 21.660 | = | | Bogotá, D.C., Paloquemao | 21.000 | 22.000 | 21.533 | - | |
| Buenaventura (Valle del Cauca) | 17.000 | 18.000 | 17.667 | = | | Bucaramanga, Frigoríficos | 29.900 | 30.600 | 30.250 | - | |
| Cali, Santa Helena | 17.000 | 18.000 | 17.575 | = | | Cali, Santa Helena | 19.000 | 20.000 | 19.625 | - | |
| Cartagena, Bazurto | 15.000 | 16.500 | 15.633 | = | | Cartagena, Bazurto | 16.000 | 17.000 | 16.667 | = | |
| Cúcuta, Cenabastos | 12.000 | 14.000 | 13.333 | + | | Cúcuta, Cenabastos | 16.000 | 18.000 | 16.750 | + | |
| Ibagué, Plaza La 21 | 14.200 | 16.000 | 14.950 | - | | Cúcuta, La Nueva Sexta | 16.000 | 18.000 | 17.000 | + | |
| Malambo (Atlántico), Carnes y carnes | 17.000 | 17.000 | 17.000 | + | | Ibagué, Plaza La 21 | 17.000 | 18.000 | 17.250 | - | |
| Manizales, Centro Galerías | 15.000 | 17.000 | 16.000 | = | | Malambo (Atlántico), Carnes y carnes | 21.500 | 21.500 | 21.500 | = | |
| Medellín, Central Mayorista de Antioquia | 19.500 | 21.800 | 20.325 | = | | Medellín, Central Mayorista de Antioquia | 30.000 | 32.600 | 30.900 | = | |
| Medellín, Plaza Minorista "José María Villa" | 20.000 | 20.000 | 20.000 | = | | Medellín, Plaza Minorista "José María Villa" | 28.000 | 29.900 | 28.875 | + | |
| Montería, Mercado del Sur | 14.600 | 15.000 | 14.775 | = | | Montería, Mercado del Sur | 16.500 | 17.000 | 16.825 | = | |
| Palmira (Valle del Cauca) | 16.000 | 17.200 | 16.675 | + | | Palmira (Valle del Cauca) | 18.000 | 20.500 | 19.375 | + | |
| Pasto, El Potrerillo | 16.000 | 16.000 | 16.000 | + | | Pasto, El Potrerillo | 16.000 | 16.000 | 16.000 | + | |
| Pereira, La 41 | 17.000 | 17.000 | 17.000 | - | | Pereira, La 41 | 19.000 | 20.000 | 19.667 | = | |
| Popayán, Plaza de mercado del barrio Bolívar | 16.000 | 16.200 | 16.133 | - | | Popayán, Plaza de mercado del barrio Bolívar | 16.400 | 16.600 | 16.533 | - | |

Cuadro 7. Mercados mayoristas. Precios de venta de carnes (continuación)
2020 (1 al 7 de febrero)

| Productos y mercados | Pesos por kilogramo | | | | Tendencia | Productos y mercados | Pesos por kilogramo | | | | Tendencia |
|--|---------------------|--------|--------|---|-----------|--|---------------------|--------|--------|---|-----------|
| | Mínimo | Máximo | Medio | | | | Mínimo | Máximo | Medio | | |
| Carne de res, chatas (continuación) | | | | | | Carne de res, falda (continuación) | | | | | |
| Sincelejo, Nuevo Mercado | 15.000 | 15.000 | 15.000 | = | | Bogotá, D.C., Frigorífico Guadalupe | 12.000 | 12.000 | 12.000 | + | |
| Tuluá (Valle del Cauca) | 20.000 | 22.000 | 20.667 | = | | Bogotá, D.C., Paloquemao | 14.000 | 14.000 | 14.000 | = | |
| Valledupar, Mercado Nuevo | 19.000 | 19.000 | 19.000 | = | | Buenaventura (Valle del Cauca) | 14.000 | 14.000 | 14.000 | = | |
| Villavicencio, CAV | 15.000 | 15.000 | 15.000 | = | | Cali, Santa Helena | 7.500 | 8.000 | 7.775 | + | |
| Yopal (Casanare) | 14.000 | 14.000 | 14.000 | - | | Cartagena, Bazurto | 12.500 | 14.500 | 13.200 | = | |
| | | | | | | Cúcuta, Cenabastos | 12.000 | 13.000 | 12.250 | - | |
| Carne de res, cogote | | | | | | Cúcuta, La Nueva Sexta | 12.000 | 13.000 | 12.250 | - | |
| Bogotá, D.C., Frigorífico Ble Ltda. | 11.000 | 11.500 | 11.150 | + | | Ibagué, Plaza La 21 | 12.000 | 13.000 | 12.600 | - | |
| Bogotá, D.C., Frigorífico Guadalupe | 10.400 | 10.500 | 10.483 | + | | Malambo (Atlántico), Carnes y carnes | 13.500 | 13.500 | 13.500 | = | |
| Bogotá, D.C., Paloquemao | 12.000 | 12.800 | 12.267 | - | | Manizales, Centro Galerías | 9.500 | 11.000 | 10.500 | = | |
| Bucaramanga, Frigoríficos | 15.400 | 15.900 | 15.650 | = | | Medellín, Central Mayorista de Antioquia | 19.980 | 21.200 | 20.670 | = | |
| Ibagué, Plaza La 21 | 9.400 | 10.000 | 9.750 | - | | Medellín, Plaza Minorista "José María Villa" | 18.000 | 18.500 | 18.250 | + | |
| Manizales, Centro Galerías | 11.000 | 13.000 | 11.667 | = | | Montería, Mercado del Sur | 12.000 | 13.000 | 12.500 | = | |
| Montería, Mercado del Sur | 12.000 | 13.000 | 12.250 | = | | Palmira (Valle del Cauca) | 9.800 | 10.000 | 9.950 | + | |
| Pereira, La 41 | 12.000 | 13.000 | 12.333 | = | | Pasto, El Potrerillo | 12.000 | 13.000 | 12.667 | = | |
| | | | | | | Pereira, La 41 | 12.000 | 12.000 | 12.000 | = | |
| Carne de res, costilla | | | | | | Popayán, Plaza de mercado del barrio Bolívar | 8.000 | 8.000 | 8.000 | - | |
| Barranquilla, Barranquillita | 8.700 | 9.000 | 8.875 | = | | Tuluá (Valle del Cauca) | 9.000 | 11.000 | 10.333 | = | |
| Bogotá, D.C., Frigorífico Ble Ltda. | 12.000 | 12.200 | 12.033 | + | | | | | | | |
| Bogotá, D.C., Frigorífico Guadalupe | 11.300 | 11.500 | 11.467 | + | | Carne de res, lomo de brazo | | | | | |
| Bogotá, D.C., Paloquemao | 12.000 | 12.600 | 12.200 | - | | Bogotá, D.C., Paloquemao | 13.600 | 14.000 | 13.867 | + | |
| Buenaventura (Valle del Cauca) | 10.600 | 11.000 | 10.867 | = | | Cúcuta, La Nueva Sexta | 12.000 | 13.000 | 12.500 | - | |
| Cali, Santa Helena | 7.300 | 8.000 | 7.700 | + | | Montería, Mercado del Sur | 14.000 | 14.000 | 14.000 | = | |
| Cartagena, Bazurto | 9.000 | 10.000 | 9.333 | = | | Pasto, El Potrerillo | 15.000 | 16.000 | 15.667 | = | |
| Cúcuta, Cenabastos | 9.000 | 10.000 | 9.750 | + | | Pereira, La 41 | 15.000 | 16.000 | 15.333 | = | |
| Cúcuta, La Nueva Sexta | 9.000 | 10.000 | 9.250 | - | | Popayán, Plaza de mercado del barrio Bolívar | 15.600 | 15.800 | 15.733 | - | |
| Ibagué, Plaza La 21 | 9.000 | 10.000 | 9.500 | + | | Sincelejo, Nuevo Mercado | 11.000 | 11.000 | 11.000 | = | |
| Malambo (Atlántico), Carnes y carnes | 9.000 | 9.000 | 9.000 | = | | Valledupar, Mercado Nuevo | 16.000 | 17.000 | 16.667 | = | |
| Manizales, Centro Galerías | 8.000 | 9.000 | 8.667 | = | | | | | | | |
| Medellín, Central Mayorista de Antioquia | 12.500 | 13.800 | 13.025 | = | | Carne de res, lomo fino | | | | | |
| Medellín, Plaza Minorista "José María Villa" | 9.000 | 9.500 | 9.250 | - | | Barranquilla, Barranquillita | 20.000 | 22.000 | 20.750 | = | |
| Montería, Mercado del Sur | 6.000 | 6.400 | 6.175 | + | | Barranquilla, Granabastos | 20.500 | 22.000 | 21.375 | = | |
| Pasto, El Potrerillo | 12.000 | 13.000 | 12.667 | = | | Bogotá, D.C., Frigorífico Ble Ltda. | 23.000 | 24.000 | 23.750 | + | |
| Pereira, La 41 | 6.000 | 7.000 | 6.333 | = | | Bogotá, D.C., Frigorífico Guadalupe | 22.000 | 23.500 | 22.833 | + | |
| Popayán, Plaza de mercado del barrio Bolívar | 8.000 | 8.000 | 8.000 | = | | Bogotá, D.C., Paloquemao | 25.000 | 25.200 | 25.067 | + | |
| Valledupar, Mercado Nuevo | 10.000 | 10.000 | 10.000 | = | | Bucaramanga, Frigoríficos | 42.500 | 43.000 | 42.750 | = | |
| Villavicencio, CAV | 9.000 | 9.000 | 9.000 | = | | Buenaventura (Valle del Cauca) | 22.000 | 22.000 | 22.000 | = | |
| Yopal (Casanare) | 9.000 | 9.000 | 9.000 | - | | Cartagena, Bazurto | 22.000 | 26.000 | 24.000 | = | |
| | | | | | | Cúcuta, Cenabastos | 16.000 | 16.000 | 16.000 | - | |
| Carne de res en canal | | | | | | Cúcuta, La Nueva Sexta | 16.000 | 18.000 | 17.000 | + | |
| Arauca (Arauca) | 10.000 | 11.000 | 10.333 | = | | Ibagué, Plaza La 21 | 20.000 | 22.000 | 20.750 | - | |
| Ibagué, Plaza La 21 | 8.800 | 9.200 | 9.040 | - | | Malambo (Atlántico), Carnes y carnes | 28.000 | 28.000 | 28.000 | = | |
| Malambo (Atlántico), Carnes y carnes | 8.900 | 8.900 | 8.900 | = | | Manizales, Centro Galerías | 19.000 | 19.000 | 19.000 | = | |
| Popayán, Plaza de mercado del barrio Bolívar | 8.000 | 8.100 | 8.033 | - | | Medellín, Central Mayorista de Antioquia | 39.800 | 45.800 | 41.400 | + | |
| | | | | | | Medellín, Plaza Minorista "José María Villa" | 37.000 | 38.000 | 37.750 | + | |
| Carne de res, falda | | | | | | Montería, Mercado del Sur | 21.800 | 22.000 | 21.950 | = | |
| Barranquilla, Barranquillita | 13.600 | 14.000 | 13.900 | = | | Palmira (Valle del Cauca) | 18.000 | 20.000 | 18.875 | - | |
| Barranquilla, Granabastos | 11.600 | 12.000 | 11.775 | = | | | | | | | |
| Bogotá, D.C., Frigorífico Ble Ltda. | 11.500 | 12.000 | 11.800 | - | | | | | | | |

Cuadro 7. Mercados mayoristas. Precios de venta de carnes (continuación)
2020 (1 al 7 de febrero)

| Productos y mercados | Pesos por kilogramo | | | | Tendencia | Productos y mercados | Pesos por kilogramo | | | | Tendencia |
|---|---------------------|--------|--------|--|-----------|--|---------------------|--------|--------|--|-----------|
| | Mínimo | Máximo | Medio | | | | Mínimo | Máximo | Medio | | |
| Carne de res, lomo fino (continuación) | | | | | | Carne de res, muchacho (continuación) | | | | | |
| Pasto, El Potrerillo | 16.000 | 16.000 | 16.000 | | + | Buenaventura (Valle del Cauca) | 17.000 | 17.000 | 17.000 | | + |
| Pereira, La 41 | 19.000 | 20.000 | 19.667 | | = | Cali, Santa Helena | 16.000 | 16.700 | 16.300 | | + |
| Popayán, Plaza de mercado del barrio Bolívar | 20.000 | 20.000 | 20.000 | | = | Cartagena, Bazurto | 14.000 | 15.500 | 14.700 | | = |
| Sincelejo, Nuevo Mercado | 16.000 | 16.000 | 16.000 | | = | Cúcuta, Cenabastos | 13.000 | 14.000 | 13.250 | | + |
| Valledupar, Mercado Nuevo | 21.000 | 22.000 | 21.333 | | - | Cúcuta, La Nueva Sexta | 13.000 | 15.000 | 14.000 | | - |
| Villavicencio, CAV | 18.000 | 18.000 | 18.000 | | = | Ibagué, Plaza La 21 | 14.000 | 17.000 | 15.250 | | - |
| Yopal (Casanare) | 16.000 | 16.000 | 16.000 | | - | Malambo (Atlántico), Carnes y carnes | 17.700 | 17.700 | 17.700 | | = |
| Carne de res molida, murillo | | | | | | Manizales, Centro Galerías | 15.000 | 17.000 | 16.000 | | = |
| Bogotá, D.C., Frigorífico Ble Ltda. | 9.800 | 10.000 | 9.967 | | - | Medellín, Central Mayorista de Antioquia | 18.000 | 18.400 | 18.175 | | = |
| Bogotá, D.C., Frigorífico Guadalupe | 10.000 | 10.200 | 10.033 | | + | Medellín, Plaza Minorista "José María Villa" | 17.000 | 18.500 | 17.750 | | - |
| Bogotá, D.C., Paloquemao | 12.000 | 12.000 | 12.000 | | + | Montería, Mercado del Sur | 14.800 | 15.000 | 14.900 | | - |
| Bucaramanga, Frigoríficos | 14.700 | 14.800 | 14.750 | | = | Palmira (Valle del Cauca) | 15.000 | 16.000 | 15.500 | | - |
| Cúcuta, Cenabastos | 12.000 | 13.000 | 12.250 | | + | Pasto, El Potrerillo | 15.000 | 16.000 | 15.667 | | = |
| Cúcuta, La Nueva Sexta | 11.000 | 12.000 | 11.750 | | + | Pereira, La 41 | 17.000 | 17.000 | 17.000 | | = |
| Florencia (Caquetá) | 12.000 | 12.000 | 12.000 | | = | Popayán, Plaza de mercado del barrio Bolívar | 15.400 | 15.600 | 15.533 | | - |
| Ibagué, Plaza La 21 | 10.000 | 11.200 | 10.800 | | + | Sincelejo, Nuevo Mercado | 15.000 | 15.000 | 15.000 | | = |
| Neiva, Surabastos | 9.600 | 11.000 | 10.300 | | - | Tuluá (Valle del Cauca) | 16.380 | 18.000 | 17.460 | | = |
| Villavicencio, CAV | 10.000 | 10.000 | 10.000 | | = | Valledupar, Mercado Nuevo | 17.000 | 19.000 | 18.000 | | = |
| Yopal (Casanare) | 10.000 | 10.000 | 10.000 | | - | Villavicencio, CAV | 14.000 | 14.000 | 14.000 | | = |
| Carne de res, morrillo | | | | | | Yopal (Casanare) | 14.000 | 14.000 | 14.000 | | - |
| Bogotá, D.C., Frigorífico Ble Ltda. | 11.500 | 12.400 | 11.900 | | - | Carne de res, murillo | | | | | |
| Bogotá, D.C., Frigorífico Guadalupe | 11.000 | 12.000 | 11.350 | | + | Bogotá, D.C., Frigorífico Ble Ltda. | 9.800 | 10.000 | 9.967 | | - |
| Bogotá, D.C., Paloquemao | 14.000 | 14.000 | 14.000 | | - | Bogotá, D.C., Frigorífico Guadalupe | 10.000 | 10.200 | 10.033 | | - |
| Buenaventura (Valle del Cauca) | 13.000 | 14.000 | 13.533 | | + | Bogotá, D.C., Paloquemao | 12.000 | 12.000 | 12.000 | | = |
| Cali, Santa Helena | 12.700 | 14.000 | 13.125 | | + | Bucaramanga, Frigoríficos | 14.200 | 14.700 | 14.450 | | = |
| Cúcuta, Cenabastos | 12.000 | 12.000 | 12.000 | | - | Cúcuta, Cenabastos | 12.000 | 12.000 | 12.000 | | + |
| Cúcuta, La Nueva Sexta | 12.000 | 13.000 | 12.250 | | - | Cúcuta, La Nueva Sexta | 11.000 | 12.000 | 11.750 | | + |
| Florencia (Caquetá) | 14.000 | 14.000 | 14.000 | | = | Ibagué, Plaza La 21 | 9.800 | 10.000 | 9.867 | | - |
| Ibagué, Plaza La 21 | 11.000 | 12.000 | 11.500 | | - | Manizales, Centro Galerías | 12.000 | 14.000 | 12.667 | | = |
| Malambo (Atlántico), Carnes y carnes | 12.800 | 12.800 | 12.800 | | = | Medellín, Central Mayorista de Antioquia | 15.700 | 16.200 | 15.975 | | = |
| Medellín, Central Mayorista de Antioquia | 15.900 | 17.000 | 16.350 | | = | Montería, Mercado del Sur | 10.000 | 11.000 | 10.625 | | = |
| Montería, Mercado del Sur | 12.000 | 13.000 | 12.250 | | - | Neiva, Surabastos | 9.400 | 10.000 | 9.650 | | - |
| Palmira (Valle del Cauca) | 13.800 | 14.000 | 13.950 | | - | Villavicencio, CAV | 10.000 | 10.000 | 10.000 | | = |
| Pasto, El Potrerillo | 12.000 | 13.000 | 12.333 | | = | Yopal (Casanare) | 10.000 | 10.000 | 10.000 | | - |
| Pereira, La 41 | 14.000 | 14.000 | 14.000 | | = | Carne de res, paletero | | | | | |
| Popayán, Plaza de mercado del barrio Bolívar | 12.000 | 12.000 | 12.000 | | = | Bogotá, D.C., Paloquemao | 13.600 | 14.000 | 13.867 | | + |
| Tuluá (Valle del Cauca) | 13.500 | 15.000 | 14.167 | | = | Cúcuta, Cenabastos | 12.000 | 13.000 | 12.250 | | - |
| Villavicencio, CAV | 10.000 | 10.000 | 10.000 | | = | Cúcuta, La Nueva Sexta | 12.000 | 13.000 | 12.250 | | - |
| Yopal (Casanare) | 11.000 | 11.000 | 11.000 | | - | Ibagué, Plaza La 21 | 13.000 | 14.000 | 13.333 | | + |
| Carne de res, muchacho | | | | | | Malambo (Atlántico), Carnes y carnes | 11.800 | 11.800 | 11.800 | | = |
| Barranquilla, Barranquillita | 14.000 | 15.000 | 14.750 | | = | Manizales, Centro Galerías | 12.500 | 15.000 | 13.833 | | = |
| Barranquilla, Granabastos | 14.700 | 15.000 | 14.825 | | = | Medellín, Central Mayorista de Antioquia | 19.000 | 20.800 | 19.625 | | = |
| Bogotá, D.C., Frigorífico Ble Ltda. | 17.000 | 17.800 | 17.467 | | + | Montería, Mercado del Sur | 13.000 | 14.000 | 13.625 | | = |
| Bogotá, D.C., Frigorífico Guadalupe | 17.000 | 17.600 | 17.383 | | + | Pereira, La 41 | 15.000 | 16.000 | 15.333 | | = |
| Bogotá, D.C., Paloquemao | 17.000 | 17.600 | 17.400 | | + | Sincelejo, Nuevo Mercado | 13.000 | 13.000 | 13.000 | | = |
| Bucaramanga, Frigoríficos | 22.300 | 22.350 | 22.325 | | = | Valledupar, Mercado Nuevo | 14.000 | 14.000 | 14.000 | | = |

BOLETÍN SEMANAL PRECIOS MAYORISTAS

Cuadro 7. Mercados mayoristas. Precios de venta de carnes (continuación)
2020 (1 al 7 de febrero)

| Productos y mercados | Pesos por kilogramo | | | | Tendencia | Productos y mercados | Pesos por kilogramo | | | | Tendencia |
|--|---------------------|--------|--------|---|-----------|--|---------------------|--------|--------|---|-----------|
| | Mínimo | Máximo | Medio | | | | Mínimo | Máximo | Medio | | |
| Carne de res, pecho | | | | | | Carne de res, sobrebarriga | | | | | |
| Bogotá, D.C., Frigorífico Ble Ltda. | 12.400 | 13.000 | 12.733 | - | | Barranquilla, Barranquillita | 13.900 | 14.000 | 13.975 | = | |
| Bogotá, D.C., Frigorífico Guadalupe | 12.500 | 13.000 | 12.750 | + | | Barranquilla, Granabastos | 12.200 | 12.700 | 12.450 | = | |
| Bogotá, D.C., Paloquemao | 14.000 | 14.000 | 14.000 | = | | Bogotá, D.C., Frigorífico Ble Ltda. | 12.000 | 13.000 | 12.500 | - | |
| Bucaramanga, Frigoríficos | 15.700 | 15.850 | 15.775 | = | | Bogotá, D.C., Frigorífico Guadalupe | 12.500 | 13.000 | 12.850 | + | |
| Buenaventura (Valle del Cauca) | 14.000 | 14.000 | 14.000 | = | | Bogotá, D.C., Paloquemao | 14.000 | 14.000 | 14.000 | = | |
| Cali, Santa Helena | 13.500 | 14.700 | 13.975 | + | | Bucaramanga, Frigoríficos | 17.500 | 17.900 | 17.700 | = | |
| Cúcuta, Cenabastos | 12.000 | 13.000 | 12.250 | - | | Buenaventura (Valle del Cauca) | 13.000 | 14.000 | 13.667 | - | |
| Cúcuta, La Nueva Sexta | 12.000 | 13.000 | 12.500 | - | | Cali, Santa Helena | 13.500 | 14.800 | 14.000 | + | |
| Ibagué, Plaza La 21 | 13.000 | 13.000 | 13.000 | - | | Cartagena, Bazurto | 12.000 | 13.000 | 12.533 | = | |
| Manizales, Centro Galerías | 12.000 | 12.000 | 12.000 | = | | Cúcuta, Cenabastos | 12.000 | 13.000 | 12.500 | - | |
| Medellín, Central Mayorista de Antioquia | 15.200 | 16.000 | 15.500 | = | | Cúcuta, La Nueva Sexta | 13.000 | 14.000 | 13.250 | - | |
| Medellín, Plaza Minorista "José María Villa" | 14.000 | 14.500 | 14.250 | = | | Florencia (Caquetá) | 13.000 | 13.000 | 13.000 | = | |
| Montería, Mercado del Sur | 12.000 | 13.000 | 12.400 | = | | Ibagué, Plaza La 21 | 12.000 | 13.600 | 12.700 | - | |
| Palmira (Valle del Cauca) | 14.000 | 14.000 | 14.000 | = | | Malambo (Atlántico), Carnes y carnes | 15.300 | 15.300 | 15.300 | = | |
| Pasto, El Potrerillo | 12.000 | 13.000 | 12.667 | = | | Manizales, Centro Galerías | 13.000 | 14.000 | 13.333 | = | |
| Pereira, La 41 | 12.000 | 13.000 | 12.667 | = | | Medellín, Central Mayorista de Antioquia | 15.200 | 16.000 | 15.625 | = | |
| Popayán, Plaza de mercado del barrio Bolívar | 13.000 | 13.000 | 13.000 | = | | Medellín, Plaza Minorista "José María Villa" | 15.000 | 17.000 | 16.000 | = | |
| Tuluá (Valle del Cauca) | 13.000 | 14.000 | 13.633 | = | | Montería, Mercado del Sur | 12.000 | 12.000 | 12.000 | = | |
| Valledupar, Mercado Nuevo | 14.000 | 14.000 | 14.000 | = | | Neiva, Surabastos | 10.000 | 11.000 | 10.500 | - | |
| Carne de res, punta de anca | | | | | | Palmira (Valle del Cauca) | 13.600 | 14.000 | 13.850 | - | |
| Barranquilla, Barranquillita | 17.400 | 18.000 | 17.675 | = | | Pasto, El Potrerillo | 12.000 | 13.000 | 12.667 | = | |
| Barranquilla, Granabastos | 17.600 | 18.000 | 17.775 | = | | Pereira, La 41 | 14.000 | 15.000 | 14.667 | = | |
| Bogotá, D.C., Frigorífico Ble Ltda. | 18.000 | 19.000 | 18.750 | + | | Popayán, Plaza de mercado del barrio Bolívar | 13.000 | 13.000 | 13.000 | = | |
| Bogotá, D.C., Frigorífico Guadalupe | 17.500 | 17.800 | 17.567 | + | | Sincelejo, Nuevo Mercado | 11.000 | 11.000 | 11.000 | = | |
| Bogotá, D.C., Paloquemao | 18.000 | 18.800 | 18.267 | - | | Tuluá (Valle del Cauca) | 15.000 | 16.000 | 15.333 | = | |
| Bucaramanga, Frigoríficos | 29.500 | 30.050 | 29.775 | - | | Valledupar, Mercado Nuevo | 14.000 | 14.000 | 14.000 | = | |
| Buenaventura (Valle del Cauca) | 17.000 | 19.000 | 17.667 | - | | Villavicencio, CAV | 12.000 | 12.000 | 12.000 | = | |
| Cali, Santa Helena | 19.000 | 21.000 | 19.875 | = | | Yopal (Casanare) | 12.000 | 12.000 | 12.000 | - | |
| Cartagena, Bazurto | 17.000 | 17.000 | 17.000 | = | | Menudencias de pollo | | | | | |
| Cúcuta, Cenabastos | 14.000 | 16.000 | 15.250 | + | | Armenia, Mercar | 4.000 | 4.200 | 4.067 | = | |
| Cúcuta, La Nueva Sexta | 13.000 | 16.000 | 14.333 | - | | Florencia (Caquetá) | 1.800 | 1.800 | 1.800 | - | |
| Ibagué, Plaza La 21 | 15.000 | 17.000 | 16.175 | - | | Ibagué, Plaza La 21 | 1.200 | 1.200 | 1.200 | = | |
| Malambo (Atlántico), Carnes y carnes | 26.000 | 26.000 | 26.000 | = | | Montería, Mercado del Sur | 1.700 | 1.800 | 1.725 | - | |
| Manizales, Centro Galerías | 19.000 | 19.000 | 19.000 | = | | Neiva, Surabastos | 1.600 | 1.600 | 1.600 | = | |
| Medellín, Central Mayorista de Antioquia | 30.000 | 32.600 | 31.350 | = | | Pasto, El Potrerillo | 1.200 | 1.200 | 1.200 | = | |
| Medellín, Plaza Minorista "José María Villa" | 30.000 | 31.000 | 30.500 | + | | Popayán, Plaza de mercado del barrio Bolívar | 1.300 | 1.400 | 1.367 | = | |
| Montería, Mercado del Sur | 17.000 | 17.500 | 17.200 | = | | Villavicencio, CAV | 1.200 | 1.400 | 1.350 | = | |
| Palmira (Valle del Cauca) | 18.000 | 20.500 | 19.375 | + | | Muslos de pollo con rabadilla | | | | | |
| Pasto, El Potrerillo | 16.000 | 16.000 | 16.000 | + | | Medellín, Plaza Minorista "José María Villa" | 5.600 | 5.900 | 5.750 | = | |
| Pereira, La 41 | 18.000 | 19.000 | 18.667 | - | | Muslos de pollo sin rabadilla | | | | | |
| Popayán, Plaza de mercado del barrio Bolívar | 19.000 | 19.000 | 19.000 | = | | Arauca (Arauca) | 5.500 | 5.700 | 5.600 | - | |
| Sincelejo, Nuevo Mercado | 15.000 | 15.000 | 15.000 | = | | Bogotá, D.C., Corabastos | 6.000 | 6.600 | 6.333 | + | |
| Tuluá (Valle del Cauca) | 20.000 | 22.000 | 21.333 | = | | Bogotá, D.C., Frigorífico Ble Ltda. | 7.000 | 7.500 | 7.200 | + | |
| Valledupar, Mercado Nuevo | 19.000 | 20.000 | 19.667 | = | | Bogotá, D.C., Frigorífico Guadalupe | 7.000 | 7.400 | 7.133 | + | |
| Villavicencio, CAV | 14.000 | 14.000 | 14.000 | = | | Bogotá, D.C., Paloquemao | 7.400 | 8.000 | 7.667 | - | |
| Yopal (Casanare) | 14.000 | 14.000 | 14.000 | - | | | | | | | |

Cuadro 7. Mercados mayoristas. Precios de venta de carnes (continuación)
2020 (1 al 7 de febrero)

| Productos y mercados | Pesos por kilogramo | | | | Tendencia | Productos y mercados | Pesos por kilogramo | | | | Tendencia |
|---|---------------------|--------|--------|---|-----------|---|---------------------|--------|-------|---|-----------|
| | Mínimo | Máximo | Medio | | | | Mínimo | Máximo | Medio | | |
| Muslos de pollo sin rabadilla (continuación) | | | | | | Pierna pernil con rabadilla (continuación) | | | | | |
| Bogotá, D.C., Plaza Las Flores | 5.500 | 5.800 | 5.617 | - | | Cali, Santa Helena | 4.600 | 4.800 | 4.725 | = | |
| Bucaramanga, Frigoríficos | 8.350 | 8.400 | 8.375 | + | | Cartagena, Bazurto | 4.100 | 4.400 | 4.233 | + | |
| Medellín, Central Mayorista de Antioquia | 7.200 | 7.500 | 7.375 | = | | Cúcuta, Cenabastos | 4.400 | 4.700 | 4.529 | + | |
| Villavicencio, CAV | 6.600 | 7.000 | 6.900 | = | | Florencia (Caquetá) | 5.500 | 5.500 | 5.500 | - | |
| | | | | | | Ibagué, Plaza La 21 | 5.600 | 5.800 | 5.667 | = | |
| Pechuga de pollo | | | | | | Medellín, Central Mayorista de Antioquia | 7.500 | 8.000 | 7.775 | = | |
| Arauca (Arauca) | 6.800 | 6.900 | 6.833 | = | | Medellín, Plaza Minorista "José María Villa" | 6.000 | 6.500 | 6.250 | = | |
| Armenia, Mercar | 9.200 | 9.400 | 9.267 | = | | Montería, Mercado del Sur | 3.800 | 4.000 | 3.900 | = | |
| Barranquilla, Barranquillita | 7.200 | 7.400 | 7.300 | = | | Neiva, Surabastos | 5.000 | 5.400 | 5.200 | + | |
| Barranquilla, Granabastos | 7.000 | 7.100 | 7.050 | = | | Palmira (Valle del Cauca) | 4.800 | 5.200 | 5.000 | = | |
| Bogotá, D.C., Corabastos | 8.200 | 8.800 | 8.500 | + | | Pasto, El Potrerillo | 6.000 | 6.200 | 6.133 | = | |
| Bogotá, D.C., Frigorífico Ble Ltda. | 9.000 | 9.200 | 9.033 | + | | Santa Marta (Magdalena) | 4.200 | 4.300 | 4.267 | = | |
| Bogotá, D.C., Frigorífico Guadalupe | 9.000 | 9.200 | 9.033 | + | | Sincelejo, Nuevo Mercado | 4.200 | 4.200 | 4.200 | = | |
| Bogotá, D.C., Paloquemao | 9.400 | 9.800 | 9.600 | - | | Tuluá (Valle del Cauca) | 5.000 | 6.000 | 5.500 | = | |
| Bogotá, D.C., Plaza Las Flores | 8.000 | 8.200 | 8.067 | - | | Valledupar, Mercado Nuevo | 3.300 | 3.700 | 3.500 | = | |
| Bucaramanga, Frigoríficos | 9.000 | 9.650 | 9.283 | - | | Villavicencio, CAV | 5.400 | 5.800 | 5.600 | + | |
| Buenaventura (Valle del Cauca) | 7.600 | 8.400 | 8.133 | + | | | | | | | |
| Cali, Galería Alameda | 7.700 | 8.000 | 7.833 | = | | Pierna pernil sin rabadilla | | | | | |
| Cali, Santa Helena | 7.500 | 7.700 | 7.600 | = | | Bogotá, D.C., Corabastos | 6.800 | 7.000 | 6.933 | + | |
| Cartagena, Bazurto | 6.900 | 7.800 | 7.267 | - | | Bogotá, D.C., Frigorífico Ble Ltda. | 7.200 | 7.600 | 7.333 | + | |
| Cúcuta, Cenabastos | 7.530 | 7.600 | 7.577 | - | | Bogotá, D.C., Frigorífico Guadalupe | 7.000 | 7.400 | 7.200 | + | |
| Florencia (Caquetá) | 8.500 | 8.500 | 8.500 | - | | Bogotá, D.C., Paloquemao | 7.800 | 8.000 | 7.933 | + | |
| Ibagué, Plaza La 21 | 8.000 | 8.400 | 8.267 | + | | Bogotá, D.C., Plaza Las Flores | 5.700 | 6.000 | 5.850 | - | |
| Manizales, Centro Galerías | 7.600 | 8.200 | 7.925 | = | | Bucaramanga, Frigoríficos | 6.200 | 7.550 | 7.067 | = | |
| Medellín, Central Mayorista de Antioquia | 8.650 | 9.000 | 8.913 | + | | | | | | | |
| Medellín, Plaza Minorista "José María Villa" | 8.200 | 8.500 | 8.425 | + | | Piernas de pollo | | | | | |
| Montería, Mercado del Sur | 7.700 | 7.800 | 7.738 | - | | Armenia, Mercar | 7.800 | 8.000 | 7.900 | = | |
| Neiva, Surabastos | 7.600 | 8.000 | 7.800 | - | | Bogotá, D.C., Corabastos | 6.800 | 7.400 | 7.133 | + | |
| Palmira (Valle del Cauca) | 8.500 | 8.800 | 8.625 | - | | Bogotá, D.C., Frigorífico Ble Ltda. | 8.000 | 8.300 | 8.117 | - | |
| Pasto, El Potrerillo | 11.000 | 12.000 | 11.533 | = | | Bogotá, D.C., Frigorífico Guadalupe | 8.000 | 8.500 | 8.233 | + | |
| Popayán, Plaza de mercado del barrio Bolívar | 8.200 | 8.400 | 8.267 | + | | Bogotá, D.C., Paloquemao | 8.400 | 8.600 | 8.467 | + | |
| Santa Marta (Magdalena) | 7.900 | 8.000 | 7.933 | - | | Bogotá, D.C., Plaza Las Flores | 6.000 | 6.400 | 6.183 | + | |
| Sincelejo, Nuevo Mercado | 7.600 | 7.600 | 7.600 | = | | Bucaramanga, Frigoríficos | 7.300 | 8.500 | 8.100 | + | |
| Tuluá (Valle del Cauca) | 8.000 | 10.000 | 9.200 | = | | Cali, Santa Helena | 5.400 | 5.700 | 5.525 | + | |
| Valledupar, Mercado Nuevo | 6.900 | 7.000 | 6.933 | = | | Cúcuta, Cenabastos | 5.000 | 6.100 | 5.575 | + | |
| Villavicencio, CAV | 7.400 | 8.000 | 7.800 | = | | Manizales, Centro Galerías | 4.800 | 5.000 | 4.900 | = | |
| | | | | | | Medellín, Central Mayorista de Antioquia | 7.400 | 7.600 | 7.500 | + | |
| | | | | | | Medellín, Plaza Minorista "José María Villa" | 5.000 | 5.400 | 5.200 | + | |
| | | | | | | Palmira (Valle del Cauca) | 6.700 | 7.000 | 6.875 | - | |
| | | | | | | Popayán, Plaza de mercado del barrio Bolívar | 5.600 | 5.600 | 5.600 | + | |
| | | | | | | Tuluá (Valle del Cauca) | 7.600 | 8.000 | 7.800 | = | |
| | | | | | | Valledupar, Mercado Nuevo | 5.500 | 5.600 | 5.533 | = | |
| | | | | | | Villavicencio, CAV | 6.600 | 7.000 | 6.750 | = | |
| | | | | | | | | | | | |
| | | | | | | Pollo entero congelado sin vísceras | | | | | |
| | | | | | | Arauca (Arauca) | 7.000 | 7.100 | 7.033 | = | |
| | | | | | | Barranquilla, Barranquillita | 4.800 | 5.100 | 4.950 | = | |
| | | | | | | Barranquilla, Granabastos | 4.700 | 4.800 | 4.750 | = | |
| | | | | | | Cali, Galería Alameda | 5.800 | 6.100 | 5.933 | = | |
| | | | | | | | | | | | |

Cuadro 7. Mercados mayoristas. Precios de venta de carnes (conclusión)
2020 (1 al 7 de febrero)

| Productos y mercados | Pesos por kilogramo | | | Tendencia | Productos y mercados | Pesos por kilogramo | | | Tendencia |
|---|---------------------|--------|-------|-----------|--|---------------------|--------|-------|-----------|
| | Mínimo | Máximo | Medio | | | Mínimo | Máximo | Medio | |
| Pollo entero congelado sin vísceras (continuación) | | | | | Pollo entero fresco sin vísceras (continuación) | | | | |
| Cali, Santa Helena | 5.700 | 6.000 | 5.800 | + | Bogotá, D.C., Frigorífico Guadalupe | 6.400 | 6.600 | 6.533 | - |
| Cartagena, Bazurto | 4.600 | 5.000 | 4.867 | - | Bogotá, D.C., Paloquemao | 7.000 | 7.200 | 7.067 | = |
| Medellín, Central Mayorista de Antioquia | 7.450 | 7.900 | 7.713 | = | Bogotá, D.C., Plaza Las Flores | 6.000 | 6.200 | 6.067 | = |
| Medellín, Plaza Minorista "José María Villa" | 7.000 | 7.300 | 7.150 | + | Cúcuta, Cenabastos | 5.581 | 5.700 | 5.641 | + |
| Montería, Mercado del Sur | 4.800 | 5.000 | 4.875 | - | Ibagué, Plaza La 21 | 6.200 | 6.600 | 6.400 | + |
| Popayán, Plaza de mercado del barrio Bolívar | 6.000 | 6.400 | 6.200 | + | Palmira (Valle del Cauca) | 5.800 | 6.200 | 5.975 | - |
| Santa Marta (Magdalena) | 5.200 | 5.300 | 5.267 | - | Pasto, El Potrerillo | 6.000 | 6.400 | 6.200 | = |
| Valledupar, Mercado Nuevo | 4.500 | 5.000 | 4.833 | = | Sincelejo, Nuevo Mercado | 5.600 | 5.600 | 5.600 | = |
| | | | | | Tuluá (Valle del Cauca) | 7.000 | 8.000 | 7.400 | = |
| | | | | | Villavicencio, CAV | 5.900 | 6.000 | 5.975 | + |
| Pollo entero fresco sin vísceras | | | | | Rabadillas de pollo | | | | |
| Armenia, Mercar | 6.600 | 6.800 | 6.733 | = | Manizales, Centro Galerías | 2.200 | 2.400 | 2.300 | = |
| Bogotá, D.C., Corabastos | 6.500 | 6.800 | 6.600 | + | | | | | |
| Bogotá, D.C., Frigorífico Ble Ltda. | 6.000 | 6.600 | 6.383 | = | | | | | |

TENDENCIAS

| | | | |
|-------------------------------|-----------------------------|-----------------------------|-------------------------|
| --- | - | + | +++ |
| Variación mayor al -20 % | Variación entre 0 % y -10 % | Variación entre 0 % y 10 % | Variación mayor al 20 % |
| -- | = | ++ | n. d. |
| Variación entre -10 % y -20 % | Variación igual a 0 % | Variación entre 10 % y 20 % | No determinado |

Cuadro 8. Mercados mayoristas. Precios de venta de pescados 2020 (1 al 7 de febrero)

| Productos y mercados | Pesos por kilogramo | | | |
|--|---------------------|--------|--------|-----------|
| | Mínimo | Máximo | Medio | Tendencia |
| Almejas con concha | | | | |
| Cali, Galería Alameda | 7.000 | 7.500 | 7.167 | = |
| Cali, Santa Helena | 7.000 | 7.500 | 7.333 | = |
| Medellín, Central Mayorista de Antioquia | 6.600 | 7.900 | 7.250 | - |
| Almejas sin concha | | | | |
| Cali, Galería Alameda | 16.000 | 17.500 | 16.700 | = |
| Cali, Santa Helena | 13.400 | 14.400 | 13.933 | - |
| Medellín, Central Mayorista de Antioquia | 17.000 | 20.000 | 18.500 | ++ |
| Palmira (Valle del Cauca) | 14.800 | 16.000 | 15.325 | + |
| Bagre rayado en postas congelado | | | | |
| Armenia, Mercar | 21.000 | 22.000 | 21.500 | = |
| Bogotá, D.C., Paloquemao | 19.600 | 20.000 | 19.867 | + |
| Medellín, Central Mayorista de Antioquia | 20.000 | 25.000 | 21.750 | + |
| Tunja, Complejo de Servicios del Sur | 18.000 | 20.000 | 19.000 | + |
| Villavicencio, CAV | 17.000 | 18.000 | 17.500 | = |
| Bagre rayado entero congelado | | | | |
| Bogotá, D.C., Plaza Las Flores | 11.840 | 12.400 | 12.173 | + |
| Cali, Galería Alameda | 18.000 | 22.000 | 19.600 | + |
| Cali, Santa Helena | 17.800 | 20.000 | 18.667 | + |
| Medellín, Central Mayorista de Antioquia | 20.000 | 21.000 | 20.333 | ++ |
| Palmira (Valle del Cauca) | 18.000 | 19.500 | 19.000 | + |
| Pereira, Mercasa | 18.700 | 20.500 | 19.733 | = |
| Popayán, Plaza de mercado del barrio Bolívar | 19.000 | 19.000 | 19.000 | + |
| Santa Marta (Magdalena) | 14.000 | 18.000 | 16.000 | = |
| Bagre rayado entero fresco | | | | |
| Arauca (Arauca) | 11.000 | 12.000 | 11.417 | - |
| Bogotá, D.C., Paloquemao | 16.600 | 17.200 | 16.933 | + |
| Bogotá, D.C., Plaza Las Flores | 12.400 | 13.200 | 12.733 | + |
| Bucaramanga, Centroabastos | 12.800 | 14.400 | 13.800 | ++ |
| Cúcuta, La Nueva Sexta | 11.000 | 12.000 | 11.167 | + |
| Florencia (Caquetá) | 17.000 | 17.000 | 17.000 | = |
| Ibagué, Plaza La 21 | 12.800 | 13.600 | 13.067 | + |
| Montería, Mercado del Sur | 11.000 | 12.000 | 11.525 | - |
| Neiva, Surabastos | 12.000 | 12.000 | 12.000 | - |
| Valledupar, Mercado Nuevo | 13.000 | 15.000 | 13.667 | = |
| Villavicencio, CAV | 14.000 | 14.000 | 14.000 | = |
| Yopal (Casanare) | 11.000 | 11.000 | 11.000 | = |
| Basa, filete congelado importado | | | | |
| Bogotá, D.C., Corabastos | 9.500 | 10.000 | 9.700 | - |
| Bogotá, D.C., Paloquemao | 9.600 | 10.000 | 9.867 | + |
| Bogotá, D.C., Plaza Las Flores | 8.600 | 9.000 | 8.883 | - |
| Bucaramanga, Centroabastos | 6.500 | 6.500 | 6.500 | = |
| Cali, Galería Alameda | 9.500 | 12.000 | 10.500 | = |
| Cali, Santa Helena | 9.400 | 11.000 | 10.133 | = |
| Cúcuta, La Nueva Sexta | 7.500 | 8.000 | 7.875 | + |

| Productos y mercados | Pesos por kilogramo | | | |
|--|---------------------|--------|--------|-----------|
| | Mínimo | Máximo | Medio | Tendencia |
| Basa, filete congelado importado (continuación) | | | | |
| Medellín, Central Mayorista de Antioquia | 10.000 | 13.000 | 11.000 | = |
| Palmira (Valle del Cauca) | 9.500 | 11.000 | 10.075 | - |
| Blanquillo entero fresco | | | | |
| Bucaramanga, Centroabastos | 9.600 | 10.400 | 9.867 | = |
| Montería, Mercado del Sur | 10.500 | 11.000 | 10.825 | - |
| Valledupar, Mercado Nuevo | 10.000 | 12.000 | 10.667 | - |
| Bocachico criollo fresco | | | | |
| Cúcuta, La Nueva Sexta | 9.000 | 10.000 | 9.583 | + |
| Montería, Mercado del Sur | 13.000 | 14.000 | 13.250 | n.d. |
| Valledupar, Mercado Nuevo | 16.000 | 18.000 | 17.333 | = |
| Villavicencio, CAV | 13.000 | 14.000 | 13.667 | + |
| Yopal (Casanare) | 7.000 | 7.000 | 7.000 | n.d. |
| Bocachico importado congelado | | | | |
| Armenia, Mercar | 7.000 | 7.400 | 7.200 | = |
| Barranquilla, Barranquillita | 6.500 | 6.800 | 6.600 | = |
| Bogotá, D.C., Plaza Las Flores | 6.350 | 6.500 | 6.450 | = |
| Cali, Galería Alameda | 8.500 | 9.400 | 8.967 | = |
| Cali, Santa Helena | 7.500 | 8.400 | 7.900 | - |
| Cartagena, Bazurto | 6.700 | 6.800 | 6.725 | + |
| Cúcuta, La Nueva Sexta | 7.500 | 8.000 | 7.792 | + |
| Manizales, Centro Galerías | 7.000 | 7.000 | 7.000 | = |
| Medellín, Central Mayorista de Antioquia | 8.000 | 10.000 | 8.800 | + |
| Montería, Mercado del Sur | 8.000 | 8.300 | 8.175 | + |
| Palmira (Valle del Cauca) | 7.200 | 8.000 | 7.675 | + |
| Pereira, Mercasa | 6.200 | 7.000 | 6.567 | = |
| Popayán, Plaza de mercado del barrio Bolívar | 7.800 | 8.000 | 7.867 | = |
| Sincelejo, Nuevo Mercado | 7.000 | 7.000 | 7.000 | = |
| Tuluá (Valle del Cauca) | 8.000 | 9.000 | 8.500 | = |
| Valledupar, Mercado Nuevo | 7.500 | 8.000 | 7.750 | = |
| Cachama de cultivo fresca | | | | |
| Arauca (Arauca) | 9.000 | 10.000 | 9.500 | n.d. |
| Bogotá, D.C., Plaza Las Flores | 6.400 | 6.800 | 6.667 | = |
| Bucaramanga, Centroabastos | 8.000 | 8.000 | 8.000 | - |
| Cúcuta, La Nueva Sexta | 8.000 | 8.500 | 8.250 | + |
| Ibagué, Plaza La 21 | 6.800 | 6.800 | 6.800 | - |
| Montería, Mercado del Sur | 6.000 | 6.400 | 6.150 | - |
| Neiva, Surabastos | 6.800 | 6.800 | 6.800 | - |
| Villavicencio, CAV | 7.500 | 7.500 | 7.500 | + |
| Yopal (Casanare) | 7.000 | 7.000 | 7.000 | = |
| Calamar anillos | | | | |
| Bogotá, D.C., Corabastos | 23.000 | 24.000 | 23.500 | + |
| Bogotá, D.C., Paloquemao | 23.600 | 24.000 | 23.867 | - |
| Cali, Galería Alameda | 18.500 | 21.600 | 20.033 | = |
| Cali, Santa Helena | 19.000 | 23.500 | 21.500 | - |
| Medellín, Central Mayorista de Antioquia | 25.000 | 28.000 | 26.250 | + |
| Tuluá (Valle del Cauca) | 16.000 | 18.000 | 17.000 | = |

Cuadro 8. Mercados mayoristas. Precios de venta de pescados (continuación)
2020 (1 al 7 de febrero)

| Productos y mercados | Pesos por kilogramo | | | | Tendencia | Productos y mercados | Pesos por kilogramo | | | | Tendencia |
|--|---------------------|---------|--------|------|-----------|---|---------------------|--------|--------|------|-----------|
| | Mínimo | Máximo | Medio | | | | Mínimo | Máximo | Medio | | |
| Calamar blanco entero | | | | | | Merluza, filete importado (continuación) | | | | | |
| Bogotá, D.C., Corabastos | 11.000 | 11.200 | 11.050 | - | | Medellín, Central Mayorista de Antioquia | 11.000 | 13.000 | 12.333 | - | |
| Bogotá, D.C., Paloquemao | 12.800 | 13.000 | 12.933 | + | | Palmira (Valle del Cauca) | 12.000 | 13.000 | 12.375 | + | |
| Cali, Galería Alameda | 12.000 | 14.000 | 12.833 | + | | Merluza, filete nacional | | | | | |
| Cali, Santa Helena | 11.300 | 12.000 | 11.700 | - | | Bogotá, D.C., Corabastos | 35.000 | 36.000 | 35.750 | + | |
| Palmira (Valle del Cauca) | 11.000 | 12.500 | 11.625 | + | | Bogotá, D.C., Paloquemao | 36.000 | 37.000 | 36.467 | + | |
| Tuluá (Valle del Cauca) | 12.000 | 14.000 | 13.000 | = | | Cali, Galería Alameda | 30.000 | 35.500 | 32.833 | + | |
| Calamar morado entero | | | | | | Cali, Santa Helena | 29.000 | 33.000 | 30.667 | = | |
| Cali, Galería Alameda | 16.000 | 18.000 | 17.000 | = | | Mojarra lora entera congelada | | | | | |
| Tuluá (Valle del Cauca) | 17.000 | 18.000 | 17.500 | = | | Armenia, Mercar | 11.600 | 12.000 | 11.800 | = | |
| Camarón tigre precocido seco | | | | | | Barranquilla, Barranquillita | 7.800 | 8.000 | 7.933 | = | |
| Bogotá, D.C., Paloquemao | 34.800 | 35.200 | 35.000 | + | | Cartagena, Bazurto | 7.500 | 8.500 | 8.000 | = | |
| Cali, Galería Alameda | 28.000 | 34.000 | 31.333 | = | | Mojarra lora entera fresca | | | | | |
| Cali, Santa Helena | 26.800 | 29.000 | 27.867 | = | | Barranquilla, Barranquillita | 7.000 | 7.500 | 7.250 | = | |
| Medellín, Central Mayorista de Antioquia | 34.000 | 36.000 | 35.250 | + | | Cartagena, Bazurto | 6.500 | 7.500 | 7.000 | = | |
| Popayán, Plaza de mercado del barrio Bolívar | 30.000 | 32.000 | 30.667 | - | | Montería, Mercado del Sur | 7.000 | 7.200 | 7.050 | - | |
| Tuluá (Valle del Cauca) | 30.000 | 30.000 | 30.000 | = | | Sincelejo, Nuevo Mercado | 7.000 | 7.000 | 7.000 | = | |
| Camarón tití precocido seco | | | | | | Valledupar, Mercado Nuevo | 7.000 | 8.000 | 7.667 | - | |
| Armenia, Mercar | 30.000 | 32.000 | 31.000 | = | | Nicuro fresco | | | | | |
| Bogotá, D.C., Corabastos | 26.000 | 27.000 | 26.625 | - | | Bogotá, D.C., Plaza Las Flores | 6.400 | 6.800 | 6.533 | + | |
| Bogotá, D.C., Paloquemao | 29.000 | 29.900 | 29.300 | - | | Tunja, Complejo de Servicios del Sur | 9.000 | 9.500 | 9.333 | + | |
| Pereira, Mercasa | 15.500 | 17.000 | 16.167 | = | | Yopal (Casanare) | 6.000 | 6.000 | 6.000 | n.d. | |
| Popayán, Plaza de mercado del barrio Bolívar | 15.000 | 16.000 | 15.667 | - | | Palmitos de mar | | | | | |
| Santa Marta (Magdalena) | 25.000 | 25.000 | 25.000 | - | | Bogotá, D.C., Corabastos | 10.000 | 10.500 | 10.167 | - | |
| Cazuela de mariscos (paquete) | | | | | | Bogotá, D.C., Paloquemao | 11.400 | 12.000 | 11.667 | + | |
| Bogotá, D.C., Corabastos | 10.000 | 11.000 | 10.700 | - | | Medellín, Central Mayorista de Antioquia | 12.000 | 13.000 | 12.525 | - | |
| Bogotá, D.C., Paloquemao | 15.600 | 16.000 | 15.733 | + | | Pargo rojo entero congelado | | | | | |
| Medellín, Central Mayorista de Antioquia | 18.000 | 20.000 | 19.400 | - | | Armenia, Mercar | 24.000 | 24.000 | 24.000 | = | |
| Corvina, filete congelado nacional | | | | | | Bogotá, D.C., Corabastos | 30.000 | 32.000 | 30.750 | ++ | |
| Buenaventura (Valle del Cauca) | 34.000 | 36.000 | 34.667 | = | | Cali, Galería Alameda | 21.000 | 24.000 | 22.200 | = | |
| Cali, Galería Alameda | 36.000 | 40.000 | 38.000 | = | | Cali, Santa Helena | 15.200 | 18.800 | 16.900 | + | |
| Cali, Santa Helena | 32.000 | 36.000 | 33.667 | = | | Medellín, Central Mayorista de Antioquia | 28.000 | 34.000 | 31.000 | +++ | |
| Langostino U12 | | | | | | Palmira (Valle del Cauca) | 15.000 | 18.000 | 16.325 | - | |
| Bogotá, D.C., Paloquemao | 73.000 | 73.600 | 73.333 | + | | Tuluá (Valle del Cauca) | 22.000 | 22.000 | 22.000 | = | |
| Cali, Galería Alameda | 70.000 | 75.000 | 72.667 | + | | Pargo rojo platero | | | | | |
| Medellín, Central Mayorista de Antioquia | 88.000 | 100.000 | 92.500 | + | | Buenaventura (Valle del Cauca) | 22.000 | 23.000 | 22.333 | = | |
| Langostino 16-20 | | | | | | Popayán, Plaza de mercado del barrio Bolívar | 15.600 | 16.000 | 15.733 | + | |
| Bogotá, D.C., Corabastos | 66.000 | 68.000 | 67.250 | + | | Santa Marta (Magdalena) | 26.000 | 29.000 | 27.667 | - | |
| Bogotá, D.C., Paloquemao | 53.600 | 54.800 | 54.133 | n.d. | | Pescado cabezas | | | | | |
| Cali, Santa Helena | 50.000 | 53.000 | 51.000 | = | | Armenia, Mercar | 3.800 | 4.000 | 3.900 | = | |
| Medellín, Central Mayorista de Antioquia | 66.000 | 74.000 | 69.000 | + | | Bogotá, D.C., Paloquemao | 7.000 | 7.200 | 7.067 | - | |
| Merluza, filete importado | | | | | | Cali, Galería Alameda | 5.000 | 6.000 | 5.500 | = | |
| Armenia, Mercar | 12.600 | 13.000 | 12.800 | = | | Cali, Santa Helena | 5.000 | 6.000 | 5.500 | + | |
| Cali, Santa Helena | 12.500 | 14.000 | 13.167 | + | | Palmira (Valle del Cauca) | 6.000 | 7.000 | 6.750 | + | |

Cuadro 8. Mercados mayoristas. Precios de venta de pescados (continuación)
2020 (1 al 7 de febrero)

| Productos y mercados | Pesos por kilogramo | | | Tendencia | Productos y mercados | Pesos por kilogramo | | | Tendencia |
|--|---------------------|-----------------------------|--------|-----------------------------|---|-------------------------|--------|--------|-----------|
| | Mínimo | Máximo | Medio | | | Mínimo | Máximo | Medio | |
| Pescado cabezas (continuación) | | | | | Tilapia roja entera congelada (continuación) | | | | |
| Pereira, Mercasa | 3.000 | 3.250 | 3.150 | = | Medellín, Central Mayorista de Antioquia | 10.000 | 11.600 | 11.025 | - |
| Popayán, Plaza de mercado del barrio Bolívar | 4.600 | 4.600 | 4.600 | = | Palmira (Valle del Cauca) | 10.000 | 11.000 | 10.625 | + |
| Róbalo, filete congelado | | | | | Pasto, El Potrerillo | | | | |
| Medellín, Central Mayorista de Antioquia | 36.000 | 40.000 | 37.500 | + | Pereira, Mercasa | 9.000 | 11.000 | 10.167 | = |
| Salmón, filete congelado | | | | | Popayán, Plaza de mercado del barrio Bolívar | | | | |
| Armenia, Mercar | 38.000 | 40.000 | 39.000 | = | Tuluá (Valle del Cauca) | 10.000 | 11.000 | 10.500 | = |
| Bogotá, D.C., Corabastos | 34.000 | 36.000 | 35.000 | - | Tilapia roja entera fresca | | | | |
| Bogotá, D.C., Paloquemao | 36.000 | 38.000 | 37.000 | + | Arauca (Arauca) | 11.000 | 12.000 | 11.500 | n.d. |
| Cali, Galería Alameda | 38.000 | 43.600 | 41.200 | + | Barranquilla, Barranquillita | 8.500 | 9.000 | 8.875 | = |
| Cali, Santa Helena | 34.500 | 38.000 | 36.300 | = | Bogotá, D.C., Paloquemao | 9.200 | 9.600 | 9.400 | + |
| Medellín, Central Mayorista de Antioquia | 36.000 | 41.000 | 37.950 | + | Bogotá, D.C., Plaza Las Flores | 7.200 | 7.600 | 7.400 | - |
| Palmira (Valle del Cauca) | 35.500 | 37.000 | 36.250 | + | Bucaramanga, Centroabastos | 8.000 | 8.000 | 8.000 | - |
| Popayán, Plaza de mercado del barrio Bolívar | 35.000 | 35.000 | 35.000 | + | Cúcuta, La Nueva Sexta | 8.000 | 8.500 | 8.083 | + |
| Sierra entera congelada | | | | | Florencia (Caquetá) | | | | |
| Armenia, Mercar | 15.000 | 16.000 | 15.500 | n.d. | Ibagué, Plaza La 21 | 6.800 | 7.200 | 7.067 | = |
| Bogotá, D.C., Corabastos | 13.000 | 13.500 | 13.175 | - | Montería, Mercado del Sur | 8.000 | 8.000 | 8.000 | - |
| Bogotá, D.C., Paloquemao | 13.800 | 14.400 | 14.067 | + | Neiva, Surabastos | 6.800 | 7.200 | 7.067 | - |
| Bogotá, D.C., Plaza Las Flores | 13.000 | 13.800 | 13.433 | - | Tunja, Complejo de Servicios del Sur | 10.000 | 12.000 | 11.000 | + |
| Buenaventura (Valle del Cauca) | 12.000 | 13.000 | 12.333 | + | Valledupar, Mercado Nuevo | 9.000 | 10.000 | 9.333 | = |
| Cali, Galería Alameda | 14.000 | 17.400 | 16.133 | - | Villavicencio, CAV | 8.500 | 9.000 | 8.750 | + |
| Cali, Santa Helena | 13.000 | 14.000 | 13.500 | = | Yopal (Casanare) | 8.000 | 8.000 | 8.000 | = |
| Medellín, Central Mayorista de Antioquia | 15.000 | 18.000 | 16.500 | + | Toyo blanco, filete congelado | | | | |
| Palmira (Valle del Cauca) | 13.000 | 14.000 | 13.500 | - | Bogotá, D.C., Corabastos | 15.000 | 15.500 | 15.225 | + |
| Pereira, Mercasa | 15.000 | 16.100 | 15.367 | = | Bogotá, D.C., Paloquemao | 15.200 | 16.400 | 15.867 | + |
| Santa Marta (Magdalena) | 13.500 | 15.000 | 14.167 | = | Cali, Santa Helena | 12.000 | 13.400 | 12.633 | + |
| Tilapia, filete congelado | | | | | Palmira (Valle del Cauca) | | | | |
| Bogotá, D.C., Corabastos | 14.000 | 14.200 | 14.067 | - | Popayán, Plaza de mercado del barrio Bolívar | 12.400 | 12.600 | 12.533 | = |
| Cali, Galería Alameda | 15.000 | 16.000 | 15.533 | - | Tuluá (Valle del Cauca) | 15.000 | 16.000 | 15.500 | = |
| Cali, Santa Helena | 13.500 | 14.500 | 13.900 | = | Trucha en corte mariposa | | | | |
| Medellín, Central Mayorista de Antioquia | 14.000 | 16.000 | 14.750 | + | Armenia, Mercar | 15.000 | 15.600 | 15.300 | = |
| Palmira (Valle del Cauca) | 13.000 | 14.500 | 13.750 | - | Bogotá, D.C., Corabastos | 15.000 | 15.600 | 15.325 | + |
| Popayán, Plaza de mercado del barrio Bolívar | 14.000 | 14.000 | 14.000 | + | Bogotá, D.C., Paloquemao | 16.000 | 16.400 | 16.267 | + |
| Tuluá (Valle del Cauca) | 14.000 | 14.800 | 14.400 | = | Bogotá, D.C., Plaza Las Flores | 14.000 | 14.500 | 14.167 | + |
| Tilapia, lomitos | | | | | Cali, Galería Alameda | | | | |
| Medellín, Central Mayorista de Antioquia | 7.000 | 8.500 | 7.775 | + | Cali, Santa Helena | 15.000 | 17.600 | 16.200 | = |
| Tilapia roja entera congelada | | | | | Cali, Santa Helena | | | | |
| Barranquilla, Barranquillita | 11.000 | 12.000 | 11.333 | = | Manizales, Centro Galerías | 15.000 | 16.000 | 15.667 | = |
| Cali, Galería Alameda | 10.500 | 12.500 | 11.333 | = | Medellín, Central Mayorista de Antioquia | 15.000 | 16.000 | 15.375 | = |
| Cali, Santa Helena | 9.500 | 11.500 | 10.333 | = | Palmira (Valle del Cauca) | 14.000 | 15.500 | 14.625 | + |
| Cartagena, Bazurto | 8.000 | 8.500 | 8.250 | = | Pereira, Mercasa | 15.000 | 16.000 | 15.500 | = |
| TENDENCIAS | | | | | Popayán, Plaza de mercado del barrio Bolívar | | | | |
| --- | | - | | + | | +++ | | | |
| Variación mayor al -20 % | | Variación entre 0 % y -10 % | | Variación entre 0 % y 10 % | | Variación mayor al 20 % | | | |
| -- | | = | | ++ | | n. d. | | | |
| Variación entre -10 % y -20 % | | Variación igual a 0 % | | Variación entre 10 % y 20 % | | No determinado | | | |

BOLETÍN SEMANAL PRECIOS MAYORISTAS

Cuadro 9. Mercados mayoristas. Precios de venta de productos procesados 2020 (1 al 7 de febrero)

| Productos y mercados | Pesos por kilogramo | | | | Tendencia | Productos y mercados | Pesos por kilogramo | | | | Tendencia |
|--|---------------------|--------|-------|---|-----------|--|---------------------|--------|-------|---|-----------|
| | Mínimo | Máximo | Medio | | | | Mínimo | Máximo | Medio | | |
| Aceite girasol | | | | | | Avena en hojuelas | | | | | |
| Barranquilla, Barranquillita | 8.708 | 9.199 | 8.865 | - | | Armenia, Mercar | 7.250 | 7.646 | 7.465 | = | |
| Barranquilla, Granabastos | 8.750 | 9.083 | 8.948 | = | | Barranquilla, Barranquillita | 7.179 | 7.521 | 7.326 | = | |
| Cartagena, Bazurto | 6.852 | 7.593 | 7.245 | + | | Barranquilla, Granabastos | 6.917 | 7.625 | 7.302 | + | |
| Medellín, Central Mayorista de Antioquia | 9.417 | 9.517 | 9.458 | = | | Bogotá, D.C., Corabastos | 7.333 | 7.583 | 7.479 | + | |
| Montería, Mercado del Sur | 7.315 | 7.611 | 7.516 | = | | Bogotá, D.C., Paloquemao | 7.417 | 7.650 | 7.522 | + | |
| Sincelejo, Nuevo Mercado | 6.158 | 6.333 | 6.263 | = | | Bogotá, D.C., Plaza España | 7.383 | 7.667 | 7.567 | + | |
| Valledupar, Mercado Nuevo | 8.333 | 8.500 | 8.389 | = | | Bucaramanga, Centroabastos | 6.833 | 7.167 | 7.014 | = | |
| Aceite vegetal mezcla | | | | | | Bucaramanga, Mercados del centro | 7.000 | 7.400 | 7.144 | = | |
| Armenia, Mercar | 5.700 | 5.833 | 5.767 | = | | Cali, La Floresta | 7.500 | 7.750 | 7.583 | = | |
| Barranquilla, Barranquillita | 4.984 | 5.354 | 5.123 | + | | Cali, Santa Helena | 7.500 | 7.750 | 7.583 | = | |
| Barranquilla, Granabastos | 4.833 | 5.083 | 4.973 | + | | Cali, Siloé | 7.750 | 8.000 | 7.875 | = | |
| Bogotá, D.C., Corabastos | 5.250 | 5.333 | 5.308 | + | | Cartagena, Bazurto | 7.083 | 7.083 | 7.083 | - | |
| Bogotá, D.C., Paloquemao | 5.125 | 5.250 | 5.181 | = | | Cartago (Valle del Cauca) | 7.292 | 7.500 | 7.417 | = | |
| Bogotá, D.C., Plaza España | 4.833 | 5.167 | 5.050 | + | | Cúcuta, Cenabastos | 6.833 | 7.000 | 6.889 | + | |
| Bucaramanga, Centroabastos | 5.083 | 5.889 | 5.359 | - | | Cúcuta, La Nueva Sexta | 6.833 | 7.167 | 7.000 | + | |
| Bucaramanga, Mercados del centro | 5.111 | 5.843 | 5.546 | + | | Ibagué, Plaza La 21 | 7.300 | 7.767 | 7.533 | = | |
| Buenaventura (Valle del Cauca) | 5.204 | 6.233 | 5.733 | + | | Neiva, Surabastos | 7.583 | 7.917 | 7.750 | + | |
| Cali, La Floresta | 6.200 | 6.667 | 6.444 | - | | Palmira (Valle del Cauca) | 7.646 | 8.000 | 7.786 | - | |
| Cali, Santa Helena | 5.833 | 6.400 | 6.108 | - | | Pamplona (Norte de Santander) | 6.500 | 6.667 | 6.556 | - | |
| Cali, Siloé | 6.083 | 6.667 | 6.338 | - | | Pereira, Mercasa | 7.100 | 8.250 | 7.675 | = | |
| Cartagena, Bazurto | 4.583 | 4.833 | 4.729 | + | | Popayán, Plaza de mercado del barrio Bolívar | 6.667 | 6.750 | 6.694 | - | |
| Cartago (Valle del Cauca) | 5.250 | 5.825 | 5.553 | + | | Santa Marta (Magdalena) | 6.729 | 7.083 | 6.891 | - | |
| Cúcuta, Cenabastos | 4.537 | 4.907 | 4.699 | + | | Tuluá (Valle del Cauca) | 6.740 | 7.552 | 7.125 | = | |
| Cúcuta, La Nueva Sexta | 4.583 | 4.635 | 4.601 | + | | Valledupar, Mercado Nuevo | 5.250 | 5.417 | 5.333 | = | |
| Florencia (Caquetá) | 4.417 | 4.625 | 4.521 | = | | Villavicencio, CAV | 7.167 | 7.813 | 7.393 | + | |
| Ibagué, Plaza La 21 | 4.600 | 5.000 | 4.767 | - | | Avena molida | | | | | |
| Manizales, Centro Galerías | 4.333 | 5.200 | 4.625 | = | | Barranquilla, Barranquillita | 7.151 | 7.417 | 7.293 | + | |
| Medellín, Central Mayorista de Antioquia | 5.083 | 5.250 | 5.188 | - | | Barranquilla, Granabastos | 7.188 | 7.396 | 7.292 | - | |
| Medellín, Plaza Minorista "José María Villa" | 5.333 | 5.375 | 5.354 | - | | Bogotá, D.C., Corabastos | 7.333 | 7.583 | 7.479 | + | |
| Montería, Mercado del Sur | 4.000 | 4.267 | 4.140 | = | | Bogotá, D.C., Paloquemao | 7.417 | 7.650 | 7.522 | + | |
| Neiva, Surabastos | 4.333 | 4.667 | 4.510 | + | | Bogotá, D.C., Plaza España | 7.383 | 7.667 | 7.567 | + | |
| Palmira (Valle del Cauca) | 5.700 | 6.458 | 6.039 | + | | Cali, La Floresta | 7.750 | 8.000 | 7.833 | = | |
| Pamplona (Norte de Santander) | 4.444 | 4.630 | 4.506 | - | | Cali, Santa Helena | 7.750 | 8.000 | 7.833 | = | |
| Pasto, El Potrerillo | 3.750 | 4.000 | 3.854 | = | | Cali, Siloé | 7.750 | 8.000 | 7.875 | = | |
| Pereira, Mercasa | 5.508 | 5.735 | 5.621 | = | | Ibagué, Plaza La 21 | 7.300 | 7.767 | 7.533 | = | |
| Popayán, Plaza de mercado del barrio Bolívar | 4.083 | 4.250 | 4.181 | + | | Neiva, Surabastos | 7.583 | 7.917 | 7.750 | + | |
| Santa Marta (Magdalena) | 5.333 | 5.500 | 5.402 | = | | Palmira (Valle del Cauca) | 7.646 | 8.000 | 7.786 | - | |
| Sincelejo, Nuevo Mercado | 4.352 | 4.444 | 4.398 | = | | Pereira, Mercasa | 7.100 | 8.250 | 7.675 | = | |
| Tuluá (Valle del Cauca) | 5.000 | 6.208 | 5.743 | = | | Popayán, Plaza de mercado del barrio Bolívar | 6.667 | 6.750 | 6.722 | - | |
| Valledupar, Mercado Nuevo | 4.667 | 4.750 | 4.722 | = | | Sincelejo, Nuevo Mercado | 6.875 | 7.167 | 7.047 | = | |
| Villavicencio, CAV | 6.042 | 6.250 | 6.139 | - | | Tuluá (Valle del Cauca) | 6.740 | 7.552 | 7.125 | = | |
| Arveja enlatada | | | | | | Valledupar, Mercado Nuevo | 6.563 | 6.771 | 6.667 | = | |
| Medellín, Central Mayorista de Antioquia | 6.501 | 6.645 | 6.591 | = | | Villavicencio, CAV | 7.167 | 7.813 | 7.393 | + | |
| Medellín, Plaza Minorista "José María Villa" | 8.611 | 8.681 | 8.646 | = | | Azúcar morena | | | | | |
| Pereira, Mercasa | 7.250 | 7.319 | 7.285 | = | | Bogotá, D.C., Corabastos | 2.320 | 2.400 | 2.370 | - | |
| Santa Marta (Magdalena) | 6.452 | 6.452 | 6.452 | = | | Bogotá, D.C., Plaza España | 2.640 | 2.680 | 2.665 | - | |
| Valledupar, Mercado Nuevo | 7.333 | 8.611 | 8.093 | = | | Cali, La Floresta | 2.400 | 2.560 | 2.507 | = | |

Cuadro 9. Mercados mayoristas. Precios de venta de productos procesados (continuación)
2020 (1 al 7 de febrero)

| Productos y mercados | Pesos por kilogramo | | | | Tendencia | Productos y mercados | Pesos por kilogramo | | | | Tendencia |
|--|---------------------|--------|-------|---------|-----------|--|---------------------|--------|--------|---------|-----------|
| | Mínimo | Máximo | Medio | Precios | | | Mínimo | Máximo | Medio | Precios | |
| Azúcar morena (continuación) | | | | | | Azúcar sulfitada (continuación) | | | | | |
| Cali, Santa Helena | 2.400 | 2.480 | 2.453 | | = | Sincelejo, Nuevo Mercado | 2.140 | 2.200 | 2.165 | | + |
| Cali, Siloé | 2.480 | 2.720 | 2.600 | | - | Tuluá (Valle del Cauca) | 2.160 | 2.260 | 2.226 | | = |
| Cartago (Valle del Cauca) | 2.588 | 2.720 | 2.654 | | - | Valledupar, Mercado Nuevo | 2.100 | 2.160 | 2.127 | | = |
| Ibagué, Plaza La 21 | 2.260 | 2.476 | 2.334 | | - | Villavicencio, CAV | 2.340 | 2.400 | 2.380 | | + |
| Medellín, Central Mayorista de Antioquia | 2.520 | 2.600 | 2.575 | | + | Bocadillo veleño | | | | | |
| Medellín, Plaza Minorista "José María Villa" | 2.640 | 2.640 | 2.640 | | = | Bogotá, D.C., Corabastos | 264 | 278 | 271 | | = |
| Pamplona (Norte de Santander) | 2.440 | 2.560 | 2.520 | | - | Bogotá, D.C., Paloquemao | 278 | 278 | 278 | | + |
| Pasto, El Potrerillo | 2.720 | 2.800 | 2.760 | | = | Villavicencio, CAV | 239 | 250 | 246 | | - |
| Tuluá (Valle del Cauca) | 2.508 | 2.692 | 2.576 | | = | Café instantáneo | | | | | |
| Villavicencio, CAV | 2.592 | 2.720 | 2.648 | | + | Barranquilla, Barranquillita | 75.324 | 77.647 | 76.322 | | + |
| Azúcar refinada | | | | | | Barranquilla, Granabastos | 75.490 | 76.471 | 75.956 | | - |
| Barranquilla, Barranquillita | 2.472 | 2.504 | 2.486 | | + | Bogotá, D.C., Corabastos | 74.510 | 75.490 | 74.877 | | - |
| Barranquilla, Granabastos | 2.400 | 2.480 | 2.435 | | + | Bogotá, D.C., Plaza España | 76.471 | 77.451 | 76.944 | | + |
| Bucaramanga, Centroabastos | 2.540 | 2.724 | 2.635 | | + | Buenaventura (Valle del Cauca) | 87.484 | 94.967 | 90.229 | | - |
| Bucaramanga, Mercados del centro | 2.600 | 2.880 | 2.707 | | = | Cali, La Floresta | 94.000 | 96.000 | 94.667 | | = |
| Cartagena, Bazurto | 2.640 | 2.800 | 2.700 | | - | Cali, Santa Helena | 89.542 | 91.765 | 90.632 | | = |
| Cúcuta, Cenabastos | 2.400 | 2.440 | 2.427 | | - | Cali, Siloé | 91.667 | 93.333 | 92.500 | | = |
| Ibagué, Plaza La 21 | 2.240 | 2.512 | 2.349 | | - | Cartagena, Bazurto | 73.039 | 74.020 | 73.529 | | - |
| Medellín, Central Mayorista de Antioquia | 2.520 | 2.600 | 2.565 | | + | Cartago (Valle del Cauca) | 73.000 | 80.000 | 76.556 | | = |
| Montería, Mercado del Sur | 2.060 | 2.120 | 2.090 | | = | Cúcuta, Cenabastos | 75.000 | 75.980 | 75.654 | | - |
| Neiva, Surabastos | 2.240 | 2.300 | 2.260 | | + | Florencia (Caquetá) | 76.471 | 79.412 | 77.941 | | = |
| Pamplona (Norte de Santander) | 2.200 | 2.240 | 2.220 | | = | Medellín, Central Mayorista de Antioquia | 84.967 | 86.275 | 85.621 | | = |
| Pasto, El Potrerillo | 2.100 | 2.160 | 2.130 | | = | Medellín, Plaza Minorista "José María Villa" | 85.621 | 88.235 | 86.928 | | - |
| Santa Marta (Magdalena) | 2.640 | 2.640 | 2.640 | | + | Neiva, Surabastos | 67.647 | 71.078 | 69.485 | | - |
| Valledupar, Mercado Nuevo | 2.480 | 2.600 | 2.533 | | = | Palmira (Valle del Cauca) | 88.824 | 91.176 | 90.000 | | + |
| Villavicencio, CAV | 2.560 | 2.640 | 2.600 | | + | Pamplona (Norte de Santander) | 70.588 | 72.549 | 71.405 | | = |
| Azúcar sulfitada | | | | | | Pasto, El Potrerillo | 87.582 | 88.235 | 87.908 | | = |
| Armenia, Mercar | 2.460 | 2.560 | 2.507 | | = | Popayán, Plaza de mercado del barrio Bolívar | 87.320 | 88.235 | 87.712 | | + |
| Barranquilla, Barranquillita | 2.060 | 2.104 | 2.085 | | + | Santa Marta (Magdalena) | 79.412 | 86.275 | 82.230 | | = |
| Barranquilla, Granabastos | 2.080 | 2.120 | 2.100 | | - | Sincelejo, Nuevo Mercado | 74.510 | 76.471 | 75.466 | | - |
| Bogotá, D.C., Corabastos | 2.280 | 2.300 | 2.292 | | + | Tuluá (Valle del Cauca) | 84.967 | 88.889 | 87.059 | | = |
| Bogotá, D.C., Paloquemao | 2.400 | 2.560 | 2.453 | | - | Valledupar, Mercado Nuevo | 76.471 | 79.902 | 77.614 | | = |
| Bogotá, D.C., Plaza España | 2.260 | 2.300 | 2.280 | | + | Café molido | | | | | |
| Bucaramanga, Centroabastos | 2.280 | 2.370 | 2.310 | | + | Armenia, Mercar | 15.400 | 16.000 | 15.667 | | = |
| Bucaramanga, Mercados del centro | 2.300 | 2.400 | 2.340 | | + | Barranquilla, Barranquillita | 16.650 | 16.800 | 16.724 | | + |
| Buenaventura (Valle del Cauca) | 2.300 | 2.300 | 2.300 | | + | Barranquilla, Granabastos | 16.317 | 16.500 | 16.392 | | = |
| Cali, La Floresta | 1.960 | 2.060 | 2.007 | | - | Bogotá, D.C., Corabastos | 15.000 | 15.500 | 15.292 | | - |
| Cali, Santa Helena | 1.900 | 2.000 | 1.967 | | - | Bogotá, D.C., Paloquemao | 16.000 | 16.333 | 16.111 | | + |
| Cali, Siloé | 2.000 | 2.100 | 2.050 | | - | Bogotá, D.C., Plaza España | 16.000 | 16.167 | 16.089 | | + |
| Cartagena, Bazurto | 2.080 | 2.120 | 2.105 | | + | Bucaramanga, Centroabastos | 16.333 | 16.333 | 16.333 | | = |
| Cartago (Valle del Cauca) | 2.120 | 2.240 | 2.187 | | = | Bucaramanga, Mercados del centro | 16.225 | 17.200 | 16.808 | | = |
| Ibagué, Plaza La 21 | 2.140 | 2.160 | 2.154 | | + | Cali, La Floresta | 14.800 | 15.000 | 14.933 | | = |
| Manizales, Centro Galerías | 2.200 | 2.400 | 2.325 | | = | Cali, Santa Helena | 14.800 | 15.000 | 14.867 | | = |
| Medellín, Central Mayorista de Antioquia | 2.160 | 2.240 | 2.195 | | + | Cali, Siloé | 15.000 | 15.200 | 15.100 | | = |
| Palmira (Valle del Cauca) | 2.180 | 2.218 | 2.200 | | + | Cartagena, Bazurto | 16.000 | 16.583 | 16.333 | | - |
| Popayán, Plaza de mercado del barrio Bolívar | 2.040 | 2.100 | 2.073 | | = | Cartago (Valle del Cauca) | 14.240 | 15.200 | 14.813 | | - |
| Santa Marta (Magdalena) | 2.080 | 2.140 | 2.100 | | = | Cúcuta, Cenabastos | 16.750 | 16.833 | 16.806 | | = |

BOLETÍN SEMANAL PRECIOS MAYORISTAS

Cuadro 9. Mercados mayoristas. Precios de venta de productos procesados (continuación)
2020 (1 al 7 de febrero)

| Productos y mercados | Pesos por kilogramo | | | | Tendencia | Productos y mercados | Pesos por kilogramo | | | | Tendencia |
|--|---------------------|--------|--------|--|-----------|--|---------------------|--------|--------|--|-----------|
| | Mínimo | Máximo | Medio | | | | Mínimo | Máximo | Medio | | |
| Café molido (continuación) | | | | | | Chocolate instantáneo | | | | | |
| Florencia (Caquetá) | 17.000 | 17.000 | 17.000 | | = | Medellín, Central Mayorista de Antioquia | 19.309 | 19.565 | 19.463 | | = |
| Ibagué, Plaza La 21 | 17.200 | 18.000 | 17.500 | | = | Color (bolsita) | | | | | |
| Manizales, Centro Galerías | 15.000 | 15.900 | 15.525 | | - | Ibagué, Plaza La 21 | 23.600 | 25.600 | 24.300 | | = |
| Medellín, Central Mayorista de Antioquia | 15.500 | 16.000 | 15.844 | | = | Medellín, Central Mayorista de Antioquia | 18.571 | 19.048 | 18.839 | | = |
| Montería, Mercado del Sur | 18.400 | 18.800 | 18.550 | | = | Medellín, Plaza Minorista "José María Villa" | 18.929 | 19.048 | 18.988 | | - |
| Neiva, Surabastos | 16.500 | 17.000 | 16.688 | | + | Neiva, Surabastos | 16.000 | 16.375 | 16.156 | | + |
| Palmira (Valle del Cauca) | 14.980 | 15.400 | 15.220 | | + | Pereira, Mercasa | 21.625 | 23.750 | 22.688 | | = |
| Popayán, Plaza de mercado del barrio Bolívar | 15.128 | 15.200 | 15.176 | | = | Fécula de maíz | | | | | |
| Santa Marta (Magdalena) | 15.600 | 18.000 | 16.974 | | - | Armenia, Mercar | 18.426 | 19.228 | 18.768 | | = |
| Sincelejo, Nuevo Mercado | 17.500 | 18.417 | 18.021 | | = | Barranquilla, Barranquillita | 18.667 | 19.167 | 18.905 | | - |
| Tuluá (Valle del Cauca) | 14.500 | 15.000 | 14.793 | | = | Barranquilla, Granabastos | 18.056 | 18.750 | 18.472 | | = |
| Valledupar, Mercado Nuevo | 16.250 | 16.417 | 16.333 | | = | Bogotá, D.C., Corabastos | 15.789 | 16.053 | 15.888 | | - |
| Villavicencio, CAV | 15.550 | 16.692 | 16.303 | | + | Bucaramanga, Centroabastos | 17.368 | 18.421 | 17.982 | | = |
| Chocolate amargo | | | | | | Bucaramanga, Mercados del centro | 17.895 | 18.421 | 18.202 | | + |
| Armenia, Mercar | 23.250 | 23.583 | 23.417 | | = | Cartagena, Bazurto | 19.306 | 19.444 | 19.375 | | - |
| Buenaventura (Valle del Cauca) | 22.500 | 22.692 | 22.605 | | = | Cúcuta, Cenabastos | 18.750 | 19.167 | 18.889 | | - |
| Cali, La Floresta | 22.000 | 22.400 | 22.267 | | + | Cúcuta, La Nueva Sexta | 18.333 | 18.750 | 18.542 | | + |
| Cali, Santa Helena | 21.600 | 22.000 | 21.867 | | = | Montería, Mercado del Sur | 13.556 | 13.889 | 13.722 | | = |
| Cali, Siloé | 21.600 | 22.000 | 21.800 | | - | Neiva, Surabastos | 18.421 | 18.750 | 18.586 | | = |
| Cartago (Valle del Cauca) | 21.000 | 21.200 | 21.133 | | = | Pasto, El Potrerillo | 15.132 | 15.263 | 15.197 | | = |
| Ibagué, Plaza La 21 | 23.600 | 23.800 | 23.700 | | = | Popayán, Plaza de mercado del barrio Bolívar | 16.539 | 16.711 | 16.610 | | = |
| Manizales, Centro Galerías | 20.600 | 23.200 | 21.950 | | = | Santa Marta (Magdalena) | 20.278 | 20.278 | 20.278 | | = |
| Medellín, Central Mayorista de Antioquia | 19.800 | 20.600 | 20.040 | | + | Villavicencio, CAV | 17.171 | 17.362 | 17.266 | | = |
| Medellín, Plaza Minorista "José María Villa" | 21.600 | 21.600 | 21.600 | | - | Frijol enlatado | | | | | |
| Palmira (Valle del Cauca) | 21.600 | 22.000 | 21.800 | | - | Medellín, Central Mayorista de Antioquia | 9.519 | 10.753 | 10.148 | | - |
| Pasto, El Potrerillo | 21.600 | 22.000 | 21.800 | | = | Medellín, Plaza Minorista "José María Villa" | 9.770 | 9.914 | 9.842 | | = |
| Popayán, Plaza de mercado del barrio Bolívar | 21.400 | 21.560 | 21.493 | | = | Galletas dulces redondas con crema | | | | | |
| Tuluá (Valle del Cauca) | 20.800 | 22.248 | 21.283 | | = | Barranquilla, Barranquillita | 10.106 | 12.678 | 11.266 | | + |
| Chocolate dulce | | | | | | Barranquilla, Granabastos | 12.048 | 12.279 | 12.181 | | - |
| Barranquilla, Barranquillita | 13.280 | 13.652 | 13.501 | | = | Bogotá, D.C., Plaza España | 11.747 | 11.948 | 11.831 | | - |
| Barranquilla, Granabastos | 13.000 | 14.900 | 13.967 | | + | Bucaramanga, Centroabastos | 13.855 | 14.056 | 13.956 | | = |
| Bogotá, D.C., Corabastos | 10.208 | 10.292 | 10.240 | | - | Bucaramanga, Mercados del centro | 12.209 | 12.510 | 12.390 | | - |
| Bogotá, D.C., Plaza España | 10.250 | 10.417 | 10.333 | | - | Cartagena, Bazurto | 11.667 | 12.014 | 11.892 | | + |
| Bucaramanga, Centroabastos | 9.240 | 9.800 | 9.520 | | = | Cúcuta, Cenabastos | 12.510 | 12.821 | 12.648 | | + |
| Bucaramanga, Mercados del centro | 9.600 | 10.056 | 9.752 | | - | Ibagué, Plaza La 21 | 9.917 | 10.167 | 10.042 | | - |
| Cúcuta, Cenabastos | 10.875 | 10.917 | 10.903 | | = | Pamplona (Norte de Santander) | 11.890 | 12.407 | 12.166 | | = |
| Florencia (Caquetá) | 10.320 | 10.360 | 10.340 | | = | Pereira, Mercasa | 10.667 | 10.833 | 10.750 | | = |
| Ibagué, Plaza La 21 | 10.400 | 10.900 | 10.625 | | + | Santa Marta (Magdalena) | 9.861 | 10.278 | 10.000 | | = |
| Montería, Mercado del Sur | 14.000 | 14.500 | 14.175 | | = | Sincelejo, Nuevo Mercado | 11.632 | 11.944 | 11.842 | | + |
| Neiva, Surabastos | 11.000 | 11.042 | 11.021 | | - | Galletas saladas | | | | | |
| Pamplona (Norte de Santander) | 10.333 | 10.417 | 10.389 | | = | Armenia, Mercar | 11.333 | 11.528 | 11.431 | | = |
| Santa Marta (Magdalena) | 10.083 | 10.792 | 10.365 | | = | Barranquilla, Granabastos | 11.111 | 11.806 | 11.431 | | + |
| Sincelejo, Nuevo Mercado | 13.500 | 13.800 | 13.575 | | + | | | | | | |
| Valledupar, Mercado Nuevo | 11.000 | 12.000 | 11.333 | | = | | | | | | |
| Villavicencio, CAV | 10.258 | 10.792 | 10.594 | | + | | | | | | |

Cuadro 9. Mercados mayoristas. Precios de venta de productos procesados (continuación)
2020 (1 al 7 de febrero)

| Productos y mercados | Pesos por kilogramo | | | | Tendencia | Productos y mercados | Pesos por kilogramo | | | | Tendencia |
|--|---------------------|--------|--------|---------|-----------|--|---------------------|--------|--------|---------|-----------|
| | Mínimo | Máximo | Medio | Precios | | | Mínimo | Máximo | Medio | Precios | |
| Galletas saladas (continuación) | | | | | | Gelatina (continuación) | | | | | |
| Bogotá, D.C., Corabastos | 9.259 | 9.524 | 9.392 | | - | Pasto, El Potrerillo | 21.354 | 21.875 | 21.615 | | = |
| Bogotá, D.C., Paloquemao | 9.524 | 9.656 | 9.568 | | + | Pereira, Mercasa | 22.656 | 24.875 | 23.766 | | = |
| Bogotá, D.C., Plaza España | 9.788 | 10.053 | 9.890 | | - | Popayán, Plaza de mercado del barrio Bolívar | 23.958 | 24.271 | 24.080 | | = |
| Bucaramanga, Centroabastos | 9.987 | 10.635 | 10.251 | | + | Santa Marta (Magdalena) | 23.958 | 25.000 | 24.414 | | = |
| Bucaramanga, Mercados del centro | 10.886 | 11.111 | 10.983 | | = | Tuluá (Valle del Cauca) | 20.729 | 21.250 | 20.955 | | = |
| Buenaventura (Valle del Cauca) | 10.000 | 10.347 | 10.208 | | + | Valledupar, Mercado Nuevo | 19.792 | 20.833 | 20.139 | | = |
| Cali, La Floresta | 9.788 | 10.159 | 10.035 | | = | | | | | | |
| Cali, Santa Helena | 9.841 | 10.159 | 9.947 | | = | Harina de trigo | | | | | |
| Cali, Siloé | 9.921 | 10.159 | 10.040 | | = | Armenia, Mercar | 1.920 | 2.000 | 1.965 | | = |
| Cartago (Valle del Cauca) | 9.819 | 10.972 | 10.505 | | + | Barranquilla, Barranquillita | 1.551 | 1.580 | 1.562 | | = |
| Cúcuta, Cenabastos | 10.069 | 10.556 | 10.301 | | + | Barranquilla, Granabastos | 1.520 | 1.580 | 1.543 | | = |
| Cúcuta, La Nueva Sexta | 7.955 | 7.955 | 7.955 | | + | Bogotá, D.C., Corabastos | 1.800 | 1.840 | 1.820 | | - |
| Florencia (Caquetá) | 10.417 | 10.833 | 10.625 | | = | Bogotá, D.C., Paloquemao | 1.920 | 1.960 | 1.933 | | + |
| Ibagué, Plaza La 21 | 9.462 | 10.013 | 9.756 | | + | Bogotá, D.C., Plaza España | 1.836 | 1.840 | 1.839 | | = |
| Manizales, Centro Galerías | 10.500 | 11.250 | 10.806 | | = | Bucaramanga, Centroabastos | 2.600 | 2.640 | 2.621 | | = |
| Medellín, Central Mayorista de Antioquia | 6.352 | 12.653 | 9.482 | | + | Bucaramanga, Mercados del centro | 2.640 | 2.760 | 2.707 | | = |
| Medellín, Plaza Minorista "José María Villa" | 10.278 | 10.833 | 10.556 | | = | Buenaventura (Valle del Cauca) | 1.856 | 1.888 | 1.875 | | + |
| Neiva, Surabastos | 10.833 | 11.389 | 11.111 | | + | Cali, La Floresta | 3.100 | 3.200 | 3.133 | | - |
| Palmira (Valle del Cauca) | 11.667 | 12.000 | 11.792 | | - | Cali, Santa Helena | 2.880 | 3.000 | 2.960 | | - |
| Pamplona (Norte de Santander) | 10.833 | 11.111 | 10.926 | | = | Cali, Siloé | 3.000 | 3.080 | 3.040 | | + |
| Pasto, El Potrerillo | 10.450 | 10.582 | 10.516 | | = | Cartagena, Bazurto | 1.640 | 1.680 | 1.670 | | + |
| Pereira, Mercasa | 9.236 | 10.000 | 9.551 | | = | Cartago (Valle del Cauca) | 1.760 | 2.000 | 1.893 | | = |
| Popayán, Plaza de mercado del barrio Bolívar | 10.278 | 10.556 | 10.417 | | + | Cúcuta, Cenabastos | 2.100 | 2.200 | 2.167 | | - |
| Santa Marta (Magdalena) | 11.250 | 11.667 | 11.444 | | = | Cúcuta, La Nueva Sexta | 2.150 | 2.200 | 2.183 | | = |
| Tuluá (Valle del Cauca) | 10.181 | 10.972 | 10.597 | | = | Florencia (Caquetá) | 1.880 | 1.960 | 1.920 | | = |
| Valledupar, Mercado Nuevo | 10.694 | 10.833 | 10.787 | | = | Ibagué, Plaza La 21 | 1.920 | 2.000 | 1.966 | | - |
| Villavicencio, CAV | 10.000 | 11.250 | 10.622 | | + | Manizales, Centro Galerías | 1.760 | 2.000 | 1.920 | | = |
| | | | | | | Medellín, Central Mayorista de Antioquia | 2.880 | 2.960 | 2.930 | | = |
| | | | | | | Medellín, Plaza Minorista "José María Villa" | 2.880 | 3.024 | 2.952 | | - |
| | | | | | | Montería, Mercado del Sur | 1.840 | 1.960 | 1.898 | | = |
| | | | | | | Neiva, Surabastos | 1.824 | 1.920 | 1.866 | | - |
| | | | | | | Palmira (Valle del Cauca) | 3.000 | 3.200 | 3.120 | | + |
| | | | | | | Pamplona (Norte de Santander) | 2.100 | 2.100 | 2.100 | | = |
| | | | | | | Pasto, El Potrerillo | 1.760 | 1.840 | 1.800 | | = |
| | | | | | | Pereira, Mercasa | 2.840 | 3.052 | 2.927 | | = |
| | | | | | | Popayán, Plaza de mercado del barrio Bolívar | 1.808 | 1.856 | 1.835 | | + |
| | | | | | | Santa Marta (Magdalena) | 1.840 | 1.840 | 1.840 | | = |
| | | | | | | Sincelejo, Nuevo Mercado | 1.540 | 1.566 | 1.549 | | - |
| | | | | | | Tuluá (Valle del Cauca) | 1.832 | 1.968 | 1.891 | | = |
| | | | | | | Valledupar, Mercado Nuevo | 1.833 | 1.958 | 1.903 | | + |
| | | | | | | Villavicencio, CAV | 1.880 | 1.968 | 1.928 | | - |
| | | | | | | | | | | | |
| | | | | | | Harina precocida de maíz | | | | | |
| | | | | | | Arauca (Arauca) | 4.575 | 4.792 | 4.683 | | - |
| | | | | | | Armenia, Mercar | 2.392 | 2.958 | 2.602 | | = |
| | | | | | | Barranquilla, Barranquillita | 2.333 | 2.583 | 2.447 | | - |
| | | | | | | Barranquilla, Granabastos | 2.250 | 2.458 | 2.363 | | + |
| | | | | | | Bogotá, D.C., Corabastos | 3.417 | 3.500 | 3.458 | | + |
| | | | | | | Bogotá, D.C., Paloquemao | 3.500 | 3.583 | 3.528 | | + |

BOLETÍN SEMANAL PRECIOS MAYORISTAS

Cuadro 9. Mercados mayoristas. Precios de venta de productos procesados (continuación)
2020 (1 al 7 de febrero)

| Productos y mercados | Pesos por kilogramo | | | | Tendencia | Productos y mercados | Pesos por kilogramo | | | | Tendencia |
|--|---------------------|--------|-------|--|-----------|--|---------------------|--------|--------|--|-----------|
| | Mínimo | Máximo | Medio | | | | Mínimo | Máximo | Medio | | |
| Harina precocida de maíz (continuación) | | | | | | Jugo instantáneo (sobre) (continuación) | | | | | |
| Bogotá, D.C., Plaza España | 3.167 | 3.333 | 3.247 | | + | Medellín, Plaza Minorista "José María Villa" | 23.889 | 25.000 | 24.444 | | + |
| Bucaramanga, Centroabastos | 2.821 | 2.917 | 2.871 | | + | Montería, Mercado del Sur | 23.611 | 24.444 | 23.889 | | = |
| Bucaramanga, Mercados del centro | 2.792 | 2.833 | 2.811 | | - | Palmira (Valle del Cauca) | 23.889 | 24.167 | 23.958 | | + |
| Buenaventura (Valle del Cauca) | 3.080 | 3.264 | 3.144 | | + | Pasto, El Potrerillo | 25.000 | 25.000 | 25.000 | | = |
| Cali, La Floresta | 3.125 | 3.333 | 3.264 | | = | Popayán, Plaza de mercado del barrio Bolívar | 23.056 | 23.611 | 23.333 | | - |
| Cali, Santa Helena | 3.040 | 3.200 | 3.093 | | = | Santa Marta (Magdalena) | 24.722 | 25.000 | 24.931 | | = |
| Cali, Siloé | 2.800 | 2.875 | 2.838 | | = | Sincelejo, Nuevo Mercado | 23.611 | 24.028 | 23.785 | | = |
| Cartagena, Bazaruto | 3.333 | 3.500 | 3.458 | | - | Tuluá (Valle del Cauca) | 23.889 | 24.583 | 24.120 | | = |
| Cartago (Valle del Cauca) | 3.040 | 3.280 | 3.193 | | - | Valledupar, Mercado Nuevo | 23.611 | 23.611 | 23.611 | | = |
| Cúcuta, Cenabastos | 2.750 | 2.800 | 2.767 | | + | Villavicencio, CAV | 24.167 | 25.000 | 24.514 | | + |
| Cúcuta, La Nueva Sexta | 2.750 | 2.750 | 2.750 | | = | | | | | | |
| Ibagué, Plaza La 21 | 2.450 | 2.738 | 2.582 | | + | Lomitos de atún en lata | | | | | |
| Montería, Mercado del Sur | 3.000 | 3.500 | 3.233 | | = | Armenia, Mercar | 20.221 | 20.588 | 20.343 | | = |
| Neiva, Surabastos | 3.083 | 3.250 | 3.167 | | + | Barranquilla, Barranquillita | 17.610 | 18.162 | 17.825 | | + |
| Palmira (Valle del Cauca) | 3.500 | 3.717 | 3.629 | | - | Barranquilla, Granabastos | 26.042 | 26.563 | 26.357 | | - |
| Pamplona (Norte de Santander) | 2.700 | 2.750 | 2.733 | | + | Bogotá, D.C., Corabastos | 19.608 | 19.853 | 19.724 | | - |
| Pasto, El Potrerillo | 2.167 | 2.417 | 2.292 | | = | Bogotá, D.C., Plaza España | 20.662 | 21.054 | 20.850 | | - |
| Pereira, Mercasa | 2.875 | 3.200 | 3.038 | | = | Bucaramanga, Centroabastos | 20.343 | 21.299 | 20.703 | | = |
| Popayán, Plaza de mercado del barrio Bolívar | 2.080 | 2.160 | 2.133 | | - | Bucaramanga, Mercados del centro | 20.944 | 21.765 | 21.354 | | = |
| Santa Marta (Magdalena) | 2.750 | 2.833 | 2.792 | | = | Buenaventura (Valle del Cauca) | 29.375 | 29.948 | 29.709 | | - |
| Sincelejo, Nuevo Mercado | 3.233 | 3.500 | 3.356 | | - | Cali, La Floresta | 18.382 | 18.824 | 18.676 | | - |
| Tuluá (Valle del Cauca) | 3.096 | 3.144 | 3.115 | | = | Cali, Santa Helena | 20.588 | 21.176 | 20.948 | | + |
| Valledupar, Mercado Nuevo | 2.500 | 2.583 | 2.528 | | = | Cali, Siloé | 17.402 | 17.647 | 17.525 | | = |
| Villavicencio, CAV | 2.833 | 2.892 | 2.858 | | + | Cartago (Valle del Cauca) | 19.571 | 21.765 | 20.907 | | = |
| | | | | | | Cúcuta, Cenabastos | 20.833 | 21.078 | 20.997 | | + |
| | | | | | | Cúcuta, La Nueva Sexta | 19.608 | 20.833 | 20.221 | | - |
| | | | | | | Medellín, Central Mayorista de Antioquia | 20.123 | 20.466 | 20.288 | | = |
| | | | | | | Medellín, Plaza Minorista "José María Villa" | 20.343 | 20.588 | 20.466 | | = |
| | | | | | | Montería, Mercado del Sur | 26.961 | 27.451 | 27.221 | | = |
| | | | | | | Neiva, Surabastos | 20.833 | 21.691 | 21.324 | | + |
| | | | | | | Palmira (Valle del Cauca) | 20.711 | 21.471 | 21.060 | | - |
| | | | | | | Pamplona (Norte de Santander) | 19.853 | 20.221 | 20.016 | | - |
| | | | | | | Pasto, El Potrerillo | 19.643 | 20.238 | 19.940 | | + |
| | | | | | | Pereira, Mercasa | 21.078 | 21.853 | 21.445 | | = |
| | | | | | | Popayán, Plaza de mercado del barrio Bolívar | 23.274 | 23.571 | 23.393 | | = |
| | | | | | | Santa Marta (Magdalena) | 22.941 | 24.706 | 23.824 | | = |
| | | | | | | Sincelejo, Nuevo Mercado | 18.382 | 18.995 | 18.689 | | + |
| | | | | | | Tuluá (Valle del Cauca) | 19.816 | 20.221 | 20.004 | | = |
| | | | | | | Villavicencio, CAV | 20.098 | 21.569 | 20.817 | | + |
| | | | | | | | | | | | |
| | | | | | | Maíz enlatado | | | | | |
| | | | | | | Medellín, Central Mayorista de Antioquia | 10.031 | 10.127 | 10.079 | | - |
| | | | | | | | | | | | |
| | | | | | | Manteca | | | | | |
| | | | | | | Armenia, Mercar | 5.133 | 5.320 | 5.251 | | = |
| | | | | | | Bogotá, D.C., Corabastos | 6.000 | 6.200 | 6.125 | | + |
| | | | | | | Bogotá, D.C., Plaza España | 6.200 | 6.300 | 6.233 | | n.d. |
| | | | | | | Buenaventura (Valle del Cauca) | 4.080 | 4.800 | 4.527 | | = |

Cuadro 9. Mercados mayoristas. Precios de venta de productos procesados (continuación)
2020 (1 al 7 de febrero)

| Productos y mercados | Pesos por kilogramo | | | | Tendencia | Productos y mercados | Pesos por kilogramo | | | | Tendencia |
|--|---------------------|--------|--------|------|-----------|--|---------------------|--------|--------|---|-----------|
| | Mínimo | Máximo | Medio | | | | Mínimo | Máximo | Medio | | |
| Manteca (continuación) | | | | | | Mayonesa doy pack (continuación) | | | | | |
| Cartago (Valle del Cauca) | 5.500 | 5.700 | 5.600 | = | | Cartagena, Bazurto | 10.833 | 11.389 | 11.083 | - | |
| Cúcuta, Cenabastos | 6.250 | 6.500 | 6.375 | + | | Cartago (Valle del Cauca) | 11.028 | 11.389 | 11.250 | - | |
| Cúcuta, La Nueva Sexta | 6.333 | 6.500 | 6.417 | - | | Ibagué, Plaza La 21 | 8.500 | 10.250 | 9.438 | + | |
| Florencia (Caquetá) | 4.700 | 4.700 | 4.700 | = | | Medellín, Central Mayorista de Antioquia | 9.181 | 9.472 | 9.385 | - | |
| Ibagué, Plaza La 21 | 3.790 | 4.050 | 3.908 | - | | Palmira (Valle del Cauca) | 11.528 | 12.111 | 11.826 | + | |
| Manizales, Centro Galerías | 5.400 | 6.000 | 5.800 | = | | Pereira, Mercasa | 8.000 | 8.513 | 8.171 | = | |
| Neiva, Surabastos | 4.800 | 5.200 | 4.950 | = | | Popayán, Plaza de mercado del barrio Bolívar | 15.570 | 18.421 | 16.923 | = | |
| Palmira (Valle del Cauca) | 6.320 | 6.600 | 6.420 | + | | Santa Marta (Magdalena) | 8.824 | 9.314 | 9.085 | = | |
| Pamplona (Norte de Santander) | 6.250 | 6.667 | 6.472 | + | | Sincelejo, Nuevo Mercado | 10.528 | 11.111 | 10.792 | + | |
| Popayán, Plaza de mercado del barrio Bolívar | 4.140 | 4.200 | 4.180 | + | | Tuluá (Valle del Cauca) | 10.667 | 16.447 | 13.487 | = | |
| Tuluá (Valle del Cauca) | 5.420 | 5.700 | 5.560 | = | | Valledupar, Mercado Nuevo | 11.111 | 11.111 | 11.111 | = | |
| | | | | | | Villavicencio, CAV | 10.542 | 10.833 | 10.644 | + | |
| Margarina | | | | | | Mostaza doy pack | | | | | |
| Armenia, Mercar | 13.250 | 13.500 | 13.375 | = | | Barranquilla, Barranquillita | 8.902 | 9.811 | 9.348 | + | |
| Barranquilla, Barranquillita | 12.083 | 12.667 | 12.385 | - | | Barranquilla, Granabastos | 9.394 | 9.848 | 9.634 | = | |
| Barranquilla, Granabastos | 11.667 | 12.500 | 12.139 | = | | Pereira, Mercasa | 12.188 | 13.200 | 12.636 | = | |
| Bogotá, D.C., Corabastos | 9.000 | 9.180 | 9.070 | - | | Sincelejo, Nuevo Mercado | 9.394 | 9.848 | 9.545 | = | |
| Bogotá, D.C., Plaza España | 9.600 | 9.900 | 9.767 | n.d. | | | | | | | |
| Bucaramanga, Centroabastos | 10.700 | 11.200 | 10.950 | = | | Panela cuadrada blanca | | | | | |
| Bucaramanga, Mercados del centro | 11.000 | 11.800 | 11.320 | = | | Barranquilla, Barranquillita | 2.067 | 2.750 | 2.420 | = | |
| Buenaventura (Valle del Cauca) | 18.050 | 18.070 | 18.060 | = | | Barranquilla, Granabastos | 2.000 | 2.333 | 2.181 | = | |
| Cali, La Floresta | 17.600 | 18.000 | 17.733 | = | | Bucaramanga, Centroabastos | 2.064 | 2.143 | 2.107 | - | |
| Cali, Siloé | 17.600 | 18.000 | 17.800 | + | | Bucaramanga, Mercados del centro | 2.186 | 2.429 | 2.276 | = | |
| Cartago (Valle del Cauca) | 15.520 | 15.600 | 15.570 | = | | Cartagena, Bazurto | 1.571 | 1.786 | 1.625 | + | |
| Manizales, Centro Galerías | 11.200 | 12.000 | 11.733 | = | | Charalá (Santander) | 1.875 | 1.938 | 1.896 | + | |
| Medellín, Central Mayorista de Antioquia | 11.000 | 11.500 | 11.300 | = | | Güepsa (Santander) | 1.850 | 1.950 | 1.902 | + | |
| Medellín, Plaza Minorista "José María Villa" | 12.000 | 12.500 | 12.250 | + | | Ibagué, Plaza La 21 | 1.917 | 2.083 | 2.014 | + | |
| Neiva, Surabastos | 8.000 | 8.200 | 8.050 | + | | Medellín, Central Mayorista de Antioquia | 2.267 | 2.833 | 2.561 | + | |
| Palmira (Valle del Cauca) | 17.200 | 17.900 | 17.575 | + | | Moniquirá (Boyacá) | 1.759 | 1.828 | 1.800 | + | |
| Pamplona (Norte de Santander) | 8.400 | 8.800 | 8.533 | - | | San Gil (Santander) | 1.750 | 1.800 | 1.777 | + | |
| Pereira, Mercasa | 14.920 | 15.244 | 15.082 | = | | Santana (Boyacá) | 1.750 | 1.901 | 1.827 | + | |
| Popayán, Plaza de mercado del barrio Bolívar | 16.600 | 17.100 | 16.900 | + | | Sincelejo, Nuevo Mercado | 1.900 | 2.000 | 1.945 | - | |
| Santa Marta (Magdalena) | 12.417 | 12.917 | 12.583 | = | | Tunja, Complejo de Servicios del Sur | 1.875 | 1.938 | 1.896 | + | |
| Tuluá (Valle del Cauca) | 17.200 | 17.660 | 17.360 | = | | Valledupar, Mercado Nuevo | 2.500 | 2.722 | 2.593 | = | |
| Villavicencio, CAV | 8.590 | 9.000 | 8.798 | + | | Vélez (Santander) | 1.800 | 1.900 | 1.844 | + | |
| Mayonesa doy pack | | | | | | Panela cuadrada morena | | | | | |
| Armenia, Mercar | 13.377 | 13.706 | 13.501 | = | | Ancuya (Nariño) | 1.800 | 1.800 | 1.800 | + | |
| Barranquilla, Barranquillita | 11.000 | 11.111 | 11.039 | = | | Bogotá, D.C., Corabastos | 2.300 | 2.400 | 2.350 | + | |
| Barranquilla, Granabastos | 11.056 | 11.667 | 11.306 | = | | Bogotá, D.C., Paloquemao | 2.000 | 2.100 | 2.067 | + | |
| Bogotá, D.C., Corabastos | 10.556 | 11.111 | 10.764 | - | | Bogotá, D.C., Plaza España | 2.100 | 2.150 | 2.117 | + | |
| Bogotá, D.C., Plaza España | 10.806 | 11.250 | 10.963 | + | | Bogotá, D.C., Plaza Las Flores | 2.150 | 2.250 | 2.217 | + | |
| Bucaramanga, Centroabastos | 8.150 | 12.750 | 10.169 | + | | Bucaramanga, Centroabastos | 2.200 | 2.210 | 2.203 | - | |
| Bucaramanga, Mercados del centro | 8.300 | 8.500 | 8.383 | = | | Bucaramanga, Mercados del centro | 2.240 | 2.333 | 2.302 | + | |
| Buenaventura (Valle del Cauca) | 16.360 | 17.105 | 16.630 | - | | Caparrapí (Cundinamarca) | 1.750 | 1.850 | 1.804 | + | |
| Cali, La Floresta | 12.083 | 12.667 | 12.472 | + | | Charalá (Santander) | 1.750 | 1.813 | 1.771 | = | |
| Cali, Santa Helena | 12.000 | 12.667 | 12.444 | = | | Consacá (Nariño) | 1.750 | 1.800 | 1.775 | - | |
| Cali, Siloé | 12.000 | 12.667 | 12.333 | = | | Cúcuta, Cenabastos | 1.935 | 1.984 | 1.968 | + | |

BOLETÍN SEMANAL PRECIOS MAYORISTAS

Cuadro 9. Mercados mayoristas. Precios de venta de productos procesados (continuación)
2020 (1 al 7 de febrero)

| Productos y mercados | Pesos por kilogramo | | | | Tendencia | Productos y mercados | Pesos por kilogramo | | | | Tendencia |
|--|---------------------|--------|-------|----|-----------|--|---------------------|--------|-------|---|-----------|
| | Mínimo | Máximo | Medio | | | | Mínimo | Máximo | Medio | | |
| Panela cuadrada morena (continuación) | | | | | | Pastas alimenticias (continuación) | | | | | |
| Cúcuta, La Nueva Sexta | 1.786 | 1.984 | 1.852 | - | | Barranquilla, Granabastos | 4.667 | 5.000 | 4.804 | = | |
| Florencia (Caquetá) | 2.033 | 2.067 | 2.050 | = | | Bogotá, D.C., Corabastos | 5.083 | 5.167 | 5.142 | + | |
| Güepsa (Santander) | 1.817 | 1.925 | 1.872 | + | | Bogotá, D.C., Paloquemao | 5.917 | 6.000 | 5.972 | + | |
| Moniquirá (Boyacá) | 1.719 | 1.794 | 1.761 | + | | Bogotá, D.C., Plaza España | 5.417 | 5.583 | 5.472 | + | |
| Montería, Mercado del Sur | 1.786 | 2.000 | 1.875 | = | | Bogotá, D.C., Plaza Las Flores | 5.333 | 5.417 | 5.389 | = | |
| Neiva, Surabastos | 2.000 | 2.100 | 2.075 | - | | Bucaramanga, Centroabastos | 4.920 | 5.040 | 4.973 | = | |
| Nocaima (Cundinamarca) | 1.700 | 1.800 | 1.771 | + | | Bucaramanga, Mercados del centro | 4.848 | 5.040 | 4.960 | = | |
| Pamplona (Norte de Santander) | 2.061 | 2.194 | 2.105 | - | | Buenaventura (Valle del Cauca) | 4.646 | 4.688 | 4.674 | = | |
| Pasto, El Potrerillo | 2.000 | 2.000 | 2.000 | = | | Cali, La Floresta | 5.417 | 5.625 | 5.556 | + | |
| Popayán, Plaza de mercado del barrio Bolívar | 2.667 | 2.833 | 2.750 | = | | Cali, Santa Helena | 5.167 | 5.417 | 5.306 | + | |
| San Gil (Santander) | 1.750 | 1.750 | 1.750 | + | | Cali, Siloé | 5.208 | 5.417 | 5.313 | = | |
| Santa Marta (Magdalena) | 2.267 | 2.333 | 2.300 | = | | Cartagena, Bazurto | 4.167 | 5.000 | 4.583 | = | |
| Santana (Boyacá) | 1.710 | 1.901 | 1.789 | + | | Cartago (Valle del Cauca) | 4.667 | 5.000 | 4.861 | = | |
| Tuluá (Valle del Cauca) | 2.979 | 3.063 | 3.013 | = | | Cúcuta, Cenabastos | 3.417 | 3.500 | 3.472 | + | |
| Vélez (Santander) | 1.767 | 1.867 | 1.807 | + | | Cúcuta, La Nueva Sexta | 3.333 | 3.500 | 3.444 | + | |
| Villavicencio, CAV | 2.350 | 2.500 | 2.438 | + | | Florencia (Caquetá) | 3.000 | 3.167 | 3.083 | = | |
| Villeta (Cundinamarca) | 1.700 | 1.750 | 1.719 | + | | Ibagué, Plaza La 21 | 5.667 | 5.917 | 5.778 | = | |
| | | | | | | Manizales, Centro Galerías | 4.667 | 5.600 | 5.192 | = | |
| Panela en pastilla | | | | | | Medellín, Central Mayorista de Antioquia | 5.167 | 5.500 | 5.333 | = | |
| Caparrapí (Cundinamarca) | 2.083 | 2.135 | 2.109 | ++ | | Medellín, Plaza Minorista "José María Villa" | 5.333 | 5.667 | 5.500 | + | |
| Nocaima (Cundinamarca) | 1.900 | 2.100 | 1.988 | ++ | | Montería, Mercado del Sur | 4.480 | 4.800 | 4.620 | = | |
| Villeta (Cundinamarca) | 2.000 | 2.000 | 2.000 | + | | Neiva, Surabastos | 5.633 | 5.833 | 5.700 | + | |
| | | | | | | Palmira (Valle del Cauca) | 5.200 | 5.600 | 5.450 | - | |
| Panela redonda blanca | | | | | | Pamplona (Norte de Santander) | 3.333 | 3.333 | 3.333 | = | |
| Medellín, Central Mayorista de Antioquia | 2.050 | 2.160 | 2.118 | = | | Pasto, El Potrerillo | 5.000 | 5.208 | 5.104 | = | |
| Sincelejo, Nuevo Mercado | 2.500 | 2.500 | 2.500 | - | | Pereira, Mercasa | 5.017 | 5.858 | 5.532 | = | |
| | | | | | | Popayán, Plaza de mercado del barrio Bolívar | 4.817 | 5.000 | 4.883 | = | |
| Panela redonda morena | | | | | | Santa Marta (Magdalena) | 3.760 | 4.000 | 3.880 | + | |
| Ancuya (Nariño) | 1.800 | 1.800 | 1.800 | + | | Sincelejo, Nuevo Mercado | 4.240 | 4.320 | 4.282 | + | |
| Armenia, Mercar | 2.750 | 2.833 | 2.792 | = | | Tuluá (Valle del Cauca) | 4.750 | 5.167 | 4.967 | = | |
| Buenaventura (Valle del Cauca) | 2.896 | 3.063 | 2.979 | = | | Valledupar, Mercado Nuevo | 4.160 | 4.320 | 4.240 | = | |
| Cali, La Floresta | 3.917 | 4.000 | 3.944 | + | | Villavicencio, CAV | 5.417 | 5.667 | 5.542 | + | |
| Cali, Santa Helena | 3.750 | 3.833 | 3.806 | = | | | | | | | |
| Cali, Siloé | 3.875 | 3.958 | 3.917 | = | | Sal yodada | | | | | |
| Caparrapí (Cundinamarca) | 1.900 | 2.000 | 1.950 | + | | Armenia, Mercar | 1.080 | 1.104 | 1.091 | = | |
| Cartago (Valle del Cauca) | 2.542 | 2.667 | 2.597 | - | | Barranquilla, Barranquillita | 960 | 1.032 | 999 | = | |
| Manizales, Centro Galerías | 2.083 | 2.167 | 2.125 | = | | Barranquilla, Granabastos | 1.000 | 1.080 | 1.042 | = | |
| Medellín, Central Mayorista de Antioquia | 2.083 | 2.250 | 2.175 | = | | Bogotá, D.C., Corabastos | 620 | 640 | 635 | + | |
| Medellín, Plaza Minorista "José María Villa" | 2.208 | 2.250 | 2.229 | = | | Bogotá, D.C., Paloquemao | 640 | 660 | 653 | + | |
| Montería, Mercado del Sur | 1.800 | 2.100 | 1.975 | = | | Bogotá, D.C., Plaza España | 1.100 | 1.150 | 1.117 | + | |
| Palmira (Valle del Cauca) | 2.667 | 2.708 | 2.693 | + | | Bucaramanga, Centroabastos | 1.060 | 1.175 | 1.107 | = | |
| Pereira, Mercasa | 2.675 | 2.810 | 2.756 | = | | Bucaramanga, Mercados del centro | 1.100 | 1.175 | 1.142 | = | |
| Sandoná (Nariño) | 1.750 | 1.800 | 1.775 | - | | Buenaventura (Valle del Cauca) | 800 | 816 | 805 | = | |
| Sonsón (Antioquia) | 1.771 | 1.823 | 1.784 | - | | Cali, La Floresta | 1.120 | 1.160 | 1.133 | = | |
| Tuluá (Valle del Cauca) | 2.788 | 2.883 | 2.835 | = | | Cali, Santa Helena | 1.040 | 1.080 | 1.067 | + | |
| Yolombó (Antioquia) | 1.823 | 2.000 | 1.876 | - | | Cali, Siloé | 1.120 | 1.160 | 1.140 | = | |
| | | | | | | Cartagena, Bazurto | 640 | 640 | 640 | - | |
| Pastas alimenticias | | | | | | Cartago (Valle del Cauca) | 1.024 | 1.048 | 1.037 | = | |
| Arauca (Arauca) | 2.783 | 2.800 | 2.792 | - | | Cúcuta, Cenabastos | 1.100 | 1.150 | 1.117 | - | |
| Armenia, Mercar | 5.000 | 5.167 | 5.083 | = | | Cúcuta, La Nueva Sexta | 1.100 | 1.225 | 1.142 | - | |
| Barranquilla, Barranquillita | 4.710 | 4.942 | 4.821 | = | | Ibagué, Plaza La 21 | 1.192 | 1.200 | 1.196 | + | |

Cuadro 9. Mercados mayoristas. Precios de venta de productos procesados (conclusión) 2020 (1 al 7 de febrero)

| Productos y mercados | Pesos por kilogramo | | | | Tendencia | Productos y mercados | Pesos por kilogramo | | | | Tendencia |
|--|---------------------|--------|--------|---------|-----------|--|---------------------|--------|--------|---------|-----------|
| | Mínimo | Máximo | Medio | Precios | | | Mínimo | Máximo | Medio | Precios | |
| Sal yodada (continuación) | | | | | | | | | | | |
| Manizales, Centro Galerías | 1.120 | 1.160 | 1.140 | | = | Armenia, Mercar | 10.098 | 10.373 | 10.255 | | = |
| Medellín, Central Mayorista de Antioquia | 1.160 | 1.200 | 1.183 | | = | Barranquilla, Barranquillita | 7.564 | 7.765 | 7.657 | | = |
| Medellín, Plaza Minorista "José María Villa" | 1.120 | 1.160 | 1.140 | | = | Barranquilla, Granabastos | 7.598 | 7.745 | 7.672 | | - |
| Montería, Mercado del Sur | 960 | 1.024 | 996 | | = | Bogotá, D.C., Corabastos | 9.804 | 10.000 | 9.877 | | - |
| Neiva, Surabastos | 1.240 | 1.280 | 1.270 | | = | Bogotá, D.C., Plaza España | 9.804 | 9.902 | 9.837 | | - |
| Palmira (Valle del Cauca) | 1.040 | 1.080 | 1.060 | | - | Buenaventura (Valle del Cauca) | 6.711 | 6.975 | 6.843 | | - |
| Pamplona (Norte de Santander) | 1.150 | 1.150 | 1.150 | | = | Cali, La Floresta | 8.471 | 8.578 | 8.507 | | - |
| Pasto, El Potrerillo | 952 | 1.000 | 976 | | = | Cali, Santa Helena | 9.804 | 9.902 | 9.853 | | - |
| Pereira, Mercasa | 1.000 | 1.030 | 1.010 | | = | Cali, Siloé | 7.598 | 7.765 | 7.681 | | = |
| Popayán, Plaza de mercado del barrio Bolívar | 1.040 | 1.088 | 1.064 | | = | Cartagena, Bazurto | 7.843 | 7.843 | 7.843 | | + |
| Santa Marta (Magdalena) | 1.040 | 1.080 | 1.050 | | - | Cartago (Valle del Cauca) | 9.804 | 10.588 | 10.261 | | = |
| Sincelejo, Nuevo Mercado | 920 | 960 | 934 | | = | Cúcuta, Cenabastos | 10.294 | 10.490 | 10.392 | | = |
| Tuluá (Valle del Cauca) | 1.032 | 1.072 | 1.056 | | = | Cúcuta, La Nueva Sexta | 10.000 | 10.637 | 10.343 | | + |
| Tunja, Complejo de Servicios del Sur | 600 | 600 | 600 | | + | Manizales, Centro Galerías | 10.588 | 10.784 | 10.654 | | = |
| Valledupar, Mercado Nuevo | 920 | 960 | 947 | | = | Medellín, Central Mayorista de Antioquia | 8.162 | 8.235 | 8.192 | | = |
| Villavicencio, CAV | 1.075 | 1.200 | 1.115 | | + | Medellín, Plaza Minorista "José María Villa" | 8.186 | 8.260 | 8.223 | | = |
| Salsa de tomate doy pack | | | | | | | | | | | |
| Armenia, Mercar | 13.377 | 13.706 | 13.501 | | = | Montería, Mercado del Sur | 7.255 | 7.289 | 7.263 | | = |
| Barranquilla, Barranquillita | 10.944 | 11.097 | 11.028 | | - | Palmira (Valle del Cauca) | 10.000 | 10.294 | 10.162 | | - |
| Barranquilla, Granabastos | 11.111 | 11.944 | 11.528 | | = | Pamplona (Norte de Santander) | 10.000 | 10.294 | 10.163 | | - |
| Bogotá, D.C., Corabastos | 10.556 | 11.111 | 10.764 | | - | Pasto, El Potrerillo | 8.088 | 8.284 | 8.186 | | = |
| Bogotá, D.C., Plaza España | 10.833 | 11.333 | 11.000 | | + | Pereira, Mercasa | 10.000 | 10.635 | 10.303 | | = |
| Bucaramanga, Centroabastos | 6.463 | 11.000 | 8.637 | | = | Popayán, Plaza de mercado del barrio Bolívar | 8.578 | 8.775 | 8.686 | | + |
| Bucaramanga, Mercados del centro | 6.400 | 6.667 | 6.539 | | = | Santa Marta (Magdalena) | 7.108 | 7.392 | 7.216 | | = |
| Buenaventura (Valle del Cauca) | 12.563 | 12.604 | 12.576 | | - | Sincelejo, Nuevo Mercado | 7.353 | 8.127 | 7.623 | | + |
| Cali, La Floresta | 12.000 | 12.667 | 12.444 | | - | Tuluá (Valle del Cauca) | 9.706 | 10.392 | 9.967 | | = |
| Cali, Santa Helena | 12.111 | 12.667 | 12.481 | | + | Villavicencio, CAV | 10.069 | 10.588 | 10.314 | | + |
| Cali, Siloé | 12.083 | 12.667 | 12.375 | | = | Sopa de pollo (caja) | | | | | |
| Cartagena, Bazurto | 10.833 | 11.389 | 11.083 | | - | Bogotá, D.C., Corabastos | 42.735 | 44.160 | 43.768 | | + |
| Cartago (Valle del Cauca) | 11.028 | 11.389 | 11.250 | | - | Bogotá, D.C., Paloquemao | 42.735 | 44.160 | 43.447 | | + |
| Ibagué, Plaza La 21 | 8.000 | 9.000 | 8.625 | | + | Bogotá, D.C., Plaza España | 42.735 | 44.160 | 43.685 | | + |
| Medellín, Central Mayorista de Antioquia | 10.139 | 10.347 | 10.274 | | = | Vinagre | | | | | |
| Medellín, Plaza Minorista "José María Villa" | 11.667 | 12.500 | 12.083 | | - | Barranquilla, Barranquillita | 1.625 | 1.700 | 1.666 | | - |
| Montería, Mercado del Sur | 8.750 | 10.667 | 10.021 | | = | Barranquilla, Granabastos | 1.583 | 1.750 | 1.654 | | = |
| Palmira (Valle del Cauca) | 11.528 | 12.111 | 11.826 | | + | Bucaramanga, Centroabastos | 1.896 | 2.025 | 1.950 | | + |
| Pasto, El Potrerillo | 12.500 | 13.056 | 12.778 | | = | Cartagena, Bazurto | 1.167 | 1.167 | 1.167 | | - |
| Pereira, Mercasa | 8.000 | 8.497 | 8.277 | | = | Cúcuta, Cenabastos | 1.500 | 1.667 | 1.556 | | - |
| Popayán, Plaza de mercado del barrio Bolívar | 11.042 | 12.697 | 11.845 | | = | Cúcuta, La Nueva Sexta | 1.667 | 1.667 | 1.667 | | = |
| Santa Marta (Magdalena) | 8.824 | 9.314 | 9.085 | | = | Pamplona (Norte de Santander) | 1.500 | 1.583 | 1.542 | | - |
| Sincelejo, Nuevo Mercado | 10.528 | 11.111 | 10.722 | | = | Pereira, Mercasa | 4.410 | 4.667 | 4.538 | | = |
| Tuluá (Valle del Cauca) | 10.667 | 13.188 | 11.804 | | - | Santa Marta (Magdalena) | 1.208 | 1.250 | 1.229 | | = |
| Valledupar, Mercado Nuevo | 11.111 | 11.111 | 11.111 | | = | Sincelejo, Nuevo Mercado | 1.000 | 1.083 | 1.042 | | = |
| Villavicencio, CAV | 10.542 | 10.556 | 10.551 | | + | Valledupar, Mercado Nuevo | 1.000 | 1.083 | 1.056 | | = |

TENDENCIAS

| | | | |
|-------------------------------|-----------------------------|-----------------------------|-------------------------|
| --- | - | + | +++ |
| Variación mayor al -20 % | Variación entre 0 % y -10 % | Variación entre 0 % y 10 % | Variación mayor al 20 % |
| -- | = | ++ | n. d. |
| Variación entre -10 % y -20 % | Variación igual a 0 % | Variación entre 10 % y 20 % | No determinado |

PRECIOS DE LA PANELA

En enero se registró un alza en el precio de las panelas en pastilla, cuadrada y redonda morena en el municipio de Caparrapí, en Cundinamarca. Según los comerciantes, no hay suficiente caña para moler ante la ausencia de lluvias de meses anteriores. Se envió producto hacia los mercados de Santander, la capital del país, la Costa Caribe y Villeta (Cundinamarca). En el caso de la panela redonda morena, el aumento fue del 13,31%, ofreciéndose el kilo a \$1.788.

En Yolombó (Antioquia) también se registró un incremento en el precio mayorista de la panela redonda morena del 6,54% y el kilo se vendió a \$2.020. Se observó un bajo volumen de oferta como consecuencia de la celebración de las fiestas regionales durante inicio de año. Además, disminuyó la oferta por el tiempo de verano que ha hecho que se reduzca la producción y se registró la presencia de un mayor número de compradores procedentes de Medellín y Bucaramanga, principalmente, así como de los municipios del nordeste antioqueño, como Amalfi, Anorí, Puerto Berrío y Barbosa.

Igualmente, en Güepsa (Santander) se presentó un aumento del precio de la panela cuadrada, tanto blanca como morena. A pesar que las condiciones climáticas fueron favorables para procesos productivos de apronta y molienda en los trapiches, así como del transporte hacia el mercado local, se envió una mayor cantidad de panela hacia Santana (Boyacá) y, por ende, disminuyó la afluencia de productores. El producto ingresó desde los trapiches ubicados en las veredas La Teja, Sonés, Centro, El Rincón y San Isidro,



Fuente: <https://www.eltiempo.com>

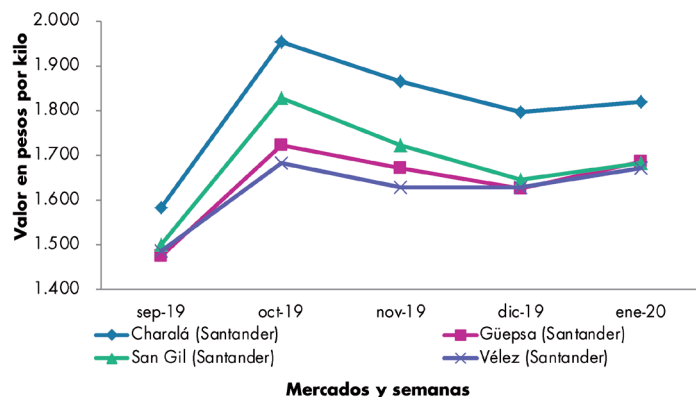
y desde los municipios de Chipatá, La Paz y San Benito (Santander). Se envió la panela hacia Cartagena, Barranquilla, Cúcuta y Bogotá. En el caso de la panela blanca, el kilo se negoció a \$1.684, 3,57% más que en el mes inmediatamente anterior.

Cuadro 10. Precios por kilo de la panela redonda morena Septiembre de 2019 a enero de 2020

| Mercados | 2019 | | | | 2020 |
|--------------------------|------------|---------|-----------|-----------|-------|
| | Septiembre | Octubre | Noviembre | Diciembre | Enero |
| Ancuya (Nariño) | 1.300 | 1.478 | 1.531 | 1.692 | 1.794 |
| Caparrapí (Cundinamarca) | 1.338 | 1.488 | 1.627 | 1.578 | 1.788 |
| Sandoná (Nariño) | 1.348 | 1.485 | 1.531 | 1.742 | 1.844 |
| Yolombó (Antioquia) | 1.614 | 1.907 | 1.767 | 1.896 | 2.020 |

Fuente: Sipsa-DANE. Cálculos: DANE.

De la misma forma, se dio un leve incremento en el precio de las panelas cuadrada blanca y morena en Vélez (Santander). Durante inicios de mes las condiciones climáticas fueron favorables para la producción, pero por la realización de ferias en el municipio no se contó con la misma cantidad de panela ante la escasez de mano de obra para llevar a cabo las actividades productivas en los trapiches de las veredas Roperero y Los Ejidos. Para las semanas siguientes hubo ausencia de lluvias y no se contó con agua suficiente para las diversas actividades productivas. Se despachó panela hacia Barranquilla, Cartagena, Villavicencio Arauca y la capital del país. En el caso de la panela cuadrada morena se negoció el kilo a \$1.627, 2,78% más que en diciembre de 2019.

Gráfico 7. Comportamiento del precio de la panela cuadrada blanca Septiembre de 2019 a enero de 2020

Fuente: DANE, Sipsa.

En el municipio de Moniquirá (Boyacá), por su parte, también se observó un incremento en la cotización de la panela cuadrada a pesar que aumentó el procesamiento de caña en los trapiches locales y de los municipios de Togüí y Chitaraque (Boyacá), gracias a las buenas condiciones climáticas. Se presentó una mayor afluencia de comerciantes mayoristas que despacharon panela hacia Duitama, Sogamoso, Tunja (Boyacá) y Bogotá. En el caso de la panela cuadrada morena, el alza fue del 7,46%, ofreciéndose el kilo a \$1.584.

Cuadro 11. Precios por kilo de la panela cuadrada morena Septiembre de 2019 a enero de 2020

| Mercados | 2019 | | | | 2020 |
|--------------------------|------------|---------|-----------|-----------|-------|
| | Septiembre | Octubre | Noviembre | Diciembre | Enero |
| Ancuya (Nariño) | 1.300 | 1.478 | 1.531 | 1.692 | 1.794 |
| Caparrapí (Cundinamarca) | 1.321 | 1.465 | 1.474 | 1.625 | 1.691 |
| Charalá (Santander) | 1.583 | 1.879 | 1.729 | 1.725 | 1.734 |
| Consacá (Nariño) | 1.338 | 1.491 | 1.514 | 1.717 | 1.800 |
| Güepsa (Santander) | 1.444 | 1.682 | 1.626 | 1.589 | 1.644 |
| Moniquirá (Boyacá) | 1.371 | 1.635 | 1.570 | 1.474 | 1.584 |
| Nocaima (Cundinamarca) | 1.318 | 1.543 | 1.439 | 1.644 | 1.708 |
| San Gil (Santander) | 1.501 | 1.804 | 1.667 | 1.604 | 1.647 |
| Santana (Boyacá) | 1.489 | 1.678 | 1.627 | 1.607 | 1.618 |
| Vélez (Santander) | 1.456 | 1.643 | 1.584 | 1.583 | 1.627 |
| Villeta (Cundinamarca) | 1.312 | 1.541 | 1.489 | 1.636 | 1.718 |

Fuente: DANE, Sipsa. Cálculos: DANE.

Así mismo, en Ancuya (Nariño) aumentaron los precios de la panela; en varias de estas zonas del departamento, se ha observado una leve escasez de caña, por lo que la salida de producto ha disminuido. A lo anterior se sumó la poca producción en otros departamentos, como Valle del Cauca, Antioquia y Norte de Santander, lo que ha hecho que la cotización también se incremente. El producto nariñense ha sido enviado a los mercados de todo el país. El kilo de panela en pastilla se vendió a \$1.794, lo que representó un alza del 6,03% frente al precio registrado en diciembre de 2019.

Cuadro 12. Precios por kilo de la panela cuadrada blanca Septiembre de 2019 a enero de 2020

| Mercados | 2019 | | | | 2020 |
|---------------------|------------|---------|-----------|-----------|-------|
| | Septiembre | Octubre | Noviembre | Diciembre | Enero |
| Charalá (Santander) | 1.583 | 1.954 | 1.865 | 1.796 | 1.820 |
| Güepsa (Santander) | 1.473 | 1.723 | 1.672 | 1.626 | 1.684 |
| Moniquirá (Boyacá) | 1.390 | 1.674 | 1.615 | 1.520 | 1.629 |
| San Gil (Santander) | 1.501 | 1.829 | 1.722 | 1.644 | 1.682 |
| Santana (Boyacá) | 1.518 | 1.715 | 1.669 | 1.651 | 1.663 |
| Vélez (Santander) | 1.485 | 1.683 | 1.627 | 1.629 | 1.672 |

Fuente: DANE, Sipsa. Cálculos: DANE.

Por último, en San Gil (Santander), durante el primer mes del año, se presentó una baja afluencia de productores de panela, debido a la poca producción en los municipios de Mogotes, Ocamonte, Valle de San José y Charalá (Santander). La anterior situación ocasionó un alza de la cotización a lo largo del enero. En el caso de la panela cuadrada morena, el aumento fue del 2,68% y el kilo se vendió a \$1.647.

Cuadro 13. Precios por kilo de la panela en pastilla Septiembre de 2019 a enero de 2020

| Mercados | 2019 | | | | 2020 |
|--------------------------|------------|---------|-----------|-----------|-------|
| | Septiembre | Octubre | Noviembre | Diciembre | Enero |
| Caparrapí (Cundinamarca) | 1.413 | 1.563 | 1.600 | 1.730 | 1.841 |
| Nocaima (Cundinamarca) | 1.444 | 1.669 | 1.588 | 1.784 | 1.775 |
| Villeta (Cundinamarca) | 1.561 | 1.777 | 1.762 | 1.912 | 1.938 |

Fuente: DANE, Sipsa. Cálculos: DANE.

PRECIOS DE VENTA DEL ARROZ Y SUBPRODUCTOS

Precios de venta del arroz y subproductos en molino durante enero

Arroz paddy

Durante el mes de enero los precios del arroz paddy continuaron creciendo en veinte de los veintidós municipios que reportaron información al Sipsa y en los dos restantes no variaron. El alza más importante se presentó en Alvarado (Tolima), con 17,12%, situación explicada por los bajos rendimientos en los cultivos establecidos en Venadillo, Alvarado e Ibagué.

La tendencia positiva se repitió en Espinal, Ibagué, Lérica y Venadillo (Tolima). Por ejemplo, en Venadillo los precios subieron 12,87% ante la menor oferta de materia prima tanto en el municipio como en Venadillo, Alvarado, Ibagué, Lérica y Piedras ubicados en el mismo departamento. Los molinos reportaron un bajo nivel de inventarios durante la mayor parte del mes.

Igualmente, se destacaron los ascensos en los precios en el departamento del Meta, específicamente en Acacías, Granada, San Martín y Villavicencio. En estos dos últimos municipios se dieron incrementos de 15,76% y 14,07%, de manera respectiva. En ambos casos estuvo relacionado con la escasez y mayor calidad del paddy que llegó desde Puerto Lleras, Puerto Rico y Puerto Gaitán (Meta).

Lo mismo ocurrió en Huila, que mostró aumentos en las cotizaciones en los municipios de Campoalegre, Neiva y Rivera (12,35% en todos los casos) por la poca disponibilidad de grano regional, debido a que se han reducido las cosechas en este departamento.

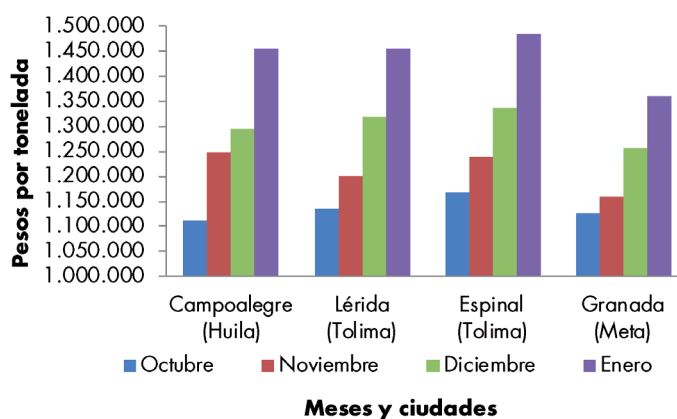


Fuente: <https://www.miarevista.es>

Algo similar sucedió en Casanare, pues los municipios de Aguazul, Villanueva y Yopal manifestaron aumentos en sus precios de 11,79%, 15,92% y 11,57%, respectivamente. Las fuentes consultadas afirmaron que dicha conducta fue el resultado del menor abastecimiento del grano para el procesamiento, por lo cual los molinos además de utilizar paddy regional tuvieron que traer materia prima desde otros departamentos.

En Barranquilla (Atlántico) y Magangué (Bolívar) las cotizaciones subieron 10,67% y 8,00%, de manera respectiva; en este último municipio dicho comportamiento estuvo relacionado con los menores envíos de materia prima desde las áreas abastecedoras del sur de Bolívar y la Mojana sucreña. Algo similar pasó en Barranquilla ante la reducida oferta de arroz paddy, pues a nivel nacional las cosechas han sido menores.

Gráfico 8. Precio del arroz paddy 2019 (Octubre) - 2020 (Enero)



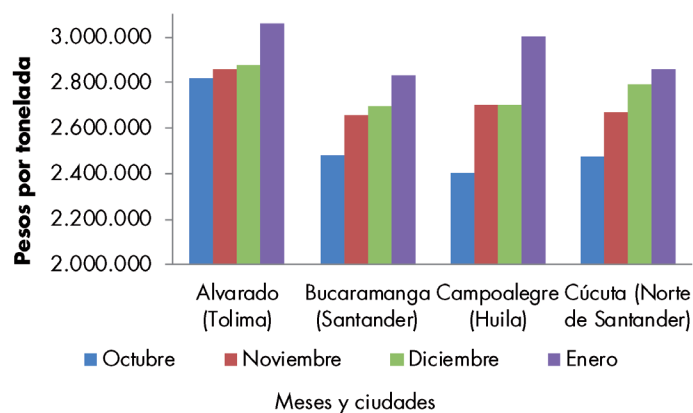
Fuente: DANE, Sipsa.

Los precios permanecieron sin cambios en Cúcuta (Norte de Santander) y Purificación (Tolima). Por ejemplo, en Purificación, a pesar que los inventarios se mantuvieron bajos a lo largo del mes, el grano originario de Purificación, Saldaña, Coyaima, Prado y Natagaima alcanzó a cubrir las necesidades del mercado local.

Arroz blanco

Para el mes de enero siguen incrementándose las cotizaciones del arroz blanco en bulto, esta vez en dieciocho de los veinte municipios visitados. En el Tolima los aumentos de precios se evidenciaron en Espinal, Ibagué, Alvarado y Purificación, siendo este último el que más sobresalió con 15,08% y estuvo justificado por la baja oferta de grano a nivel regional; adicionalmente, se dio prioridad a la producción de arroz empaçado, lo que redujo aún más la disponibilidad del producto en presentación de bulto. Se despachó a Ibagué, Espinal, Saldaña, Guamo, Coyaima (Tolima), Santander de Quilichao (Cauca) y Bogotá.

Gráfico 9. Precio del arroz blanco en bulto 2019 (Octubre) - 2020 (Enero)



Fuente: DANE, Sipsa.

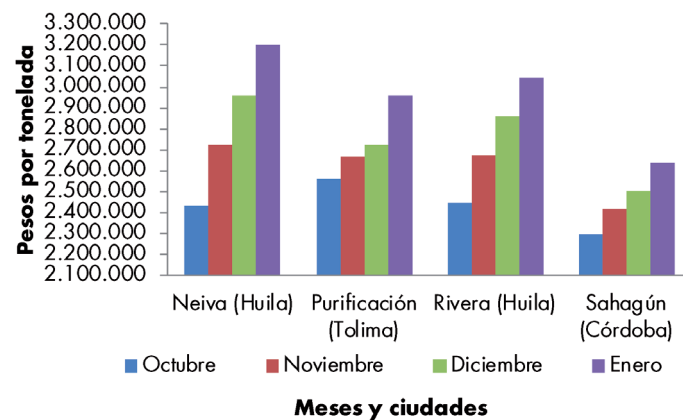
De manera similar se comportaron los precios en Córdoba, específicamente en Montería, Sahagún y San Bernardo del Viento, los cuales mostraron alzas superiores al 7,00%. En estos dos últimos municipios el aumento fue consecuencia de los mayores costos de producción, mientras que en Montería estuvo relacionado con la escasez de materia prima para el procesamiento y fue necesario llevar grano desde San Jacinto (Bolívar).

Así mismo, en Acacías, San Martín y Villavicencio (Meta) las cotizaciones crecieron en 6,02%, 8,61%, y 9,26%, de manera respectiva. En todos los casos esta tendencia estuvo asociada con el poco abastecimiento de grano durante esta época del año; se envió producto principalmente hacia la capital de país.

De igual forma, subieron los precios en Barranquilla (Atlántico), lo cual fue explicado por la reducida oferta de arroz generada por el cierre de ciclos productivos en la región, situación que conllevó a que la cotización presentara un alza del 13,97%. Un comportamiento similar ocurrió en San Marcos (Sucre), allí el aumento correspondió al 13,34% y fue debido a la competencia entre molinos por obtener materia para el procesamiento, pues la demanda por esta presentación se ha incrementado.

Algo parecido sucedió en Valledupar (Cesar) y Campoalegre (Huila), donde las cotizaciones ascendieron 11,11% y 14,21%, respectivamente. En este último, se dio un incremento de los costos de producción, mientras que en Valledupar fue debido los menores envíos de arroz, pues el verano que se presentó en las zonas de cultivo establecidas en Valledupar (Cesar) y Fonseca (La Guajira) afectó de manera negativa los rendimientos del grano.

Gráfico 10. Precio del arroz blanco empaçado 2019 (Octubre) - 2020 (Enero)



Fuente: DANE, Sipsa.

También se observó esta tendencia en Aguazul (Casanare), donde el aumento de los precios fue del 10,40%, como resultado de las menores cosechas en la región. En Magangué (Bolívar) el alza fue del 10,25%,

en razón a la creciente demanda de la materia prima desde los diferentes mercados a nivel nacional.

Esta tendencia también se repitió en las cotizaciones del arroz blanco empacado, pues crecieron en diecisiete de los diecinueve mercados donde el Sipsa recopiló información y no variaron en uno. El ascenso más destacado se registró en la capital del Meta (12,24%), los molinos adujeron este comportamiento a la escasez de paddy para el procesamiento. Lo mismo sucedió en Acacías y Granada (Meta), en ambos casos los precios subieron un 8,11% ante la poca disponibilidad de materia prima en el departamento.

Además, se presentaron crecimientos en los precios en el departamento de Tolima, específicamente en Alvarado, Espinal, Ibagué, Lérica, Purificación y Venadillo, siendo las más grandes en Alvarado y Lérica (11,27% y 11,13%, respectivamente). En los dos casos estuvo relacionado con la menor llegada de paddy para el procesamiento. Se despachó hacia Cali, Bogotá, Eje Cafetero, Ibagué, Venadillo, Alvarado, Anzoátegui, Líbano, San Sebastián de Mariquita y Fresno (Tolima).

Un comportamiento similar se observó en el departamento de Huila, en los municipios de Campoalegre, Neiva y Rivera, donde las cotizaciones aumentaron 9,86%, 8,11% y 6,44%; dicha tendencia estuvo asociada a los mayores costos de la materia prima de origen regional.

Igualmente sucedió con los precios en Aguazul y Yopal (Casanare), los cuales se incrementaron 5,60% y 3,63%, de manera respectiva, situación generada por la reducción en la cantidad del grano cosechado en este departamento. En Yopal se envió arroz empacado hacia Cundinamarca, Boyacá, Cesar y los santanderes, mientras que desde Aguazul salió carga para Jamundí (Valle del Cauca), Barranquilla y Cartagena.

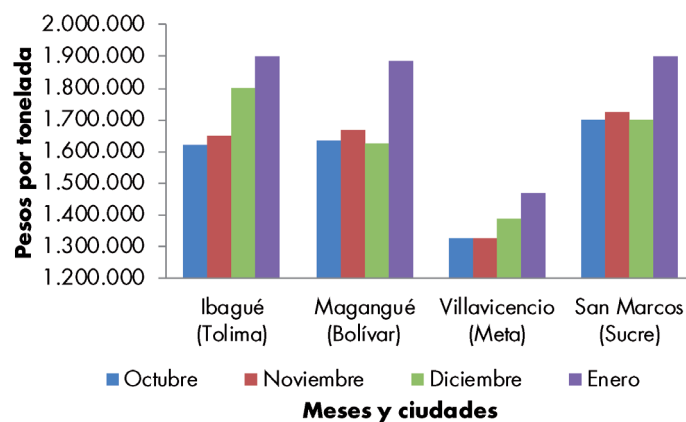
También ocurrieron alzas en los precios de Bucaramanga (Santander) y Cúcuta (Norte de Santander) por el aumento de los costos de producción derivados de la falta de arroz paddy para la trilla. El valor por tonelada se incrementó 5,33% y 6,01%, respectivamente.

Harina de arroz y arroz cristal

Los precios de la harina de arroz durante el mes de enero siguieron estables en trece de los veintiséis mercados donde el Sipsa recopiló información, subieron en once y cayeron en los dos restantes. Sobresalió el incremento del 20,00% en Rivera (Huila) que fue causado por el mayor costo de la materia prima; por la misma razón se incrementaron las cotizaciones 5,26% en la capital de Huila.

Así mismo, aumentaron los precios en Espinal y Lérica (Tolima), en 5,55% y 16,32%, respectivamente; en este último lo que generó esta tendencia fue la mayor demanda desde las plantas de concentrado ubicadas en el departamento de Antioquia, mientras que en Espinal estuvo relacionado con la escasez de grano como consecuencia de la terminación de las cosechas.

Gráfico 11. Precio del arroz cristal 2019 (Octubre) - 2020 (Enero)



Fuente: DANE, Sipsa.

Algo semejante se experimentó en Valledupar (Cesar), San Martín y Villavicencio (Meta), en donde las cotizaciones crecieron más de 5,00%. Para estos dos últimos municipios, el cambio en el precio fue consecuencia de la poca disponibilidad de grano para la trilla. En el caso de Valledupar estuvo asociado con los bajos rendimientos desde los cultivos locales y desde Fonseca (La Guajira).

En contraste, los precios se redujeron en los municipios de Barranquilla (Atlántico) y Montería (Córdoba), en 6,80% y 7,94%, respectivamente. Por ejemplo, en Barranquilla el descenso fue resultado de la acumulación del subproducto en bodegas por la menor demanda en el transcurso del mes.

Las cotizaciones se mantuvieron sin cambios en los municipios de Acacías, Granada (Meta), Alvarado, Ibagué, Purificación y Venadillo (Tolima), Bucaramanga (Santander), Campoalegre (Huila), Magangué (Bolívar), Sahagún, San Bernardo del Viento (Córdoba), San Marcos (Sucre) y Villanueva (Casanare). En Tolima lo que ayudó a sostener los precios fueron los acuerdos comerciales que se habían establecido con plantas dedicadas a la elaboración de concentrados ubicadas en Antioquia y Valle del Cauca.

Las cotizaciones del arroz cristal siguieron incrementándose durante el mes de enero en diez de los quince municipios donde se recopiló información, permanecieron estables en cuatro y descendieron en uno. El alza de precios más importante se presentó en Magangué (Bolívar) y fue del 16,15%; los molinos encuestados explicaron que esta conducta estuvo asociada a la mayor demanda de este subproducto desde los diferentes mercados.

Esta tendencia también se observó en Espinal (Tolima) y San Marcos (Sucre), donde los precios crecieron 11,11% y 11,76%, respectivamente. En este último municipio el alza fue consecuencia de la competencia entre molinos por captar una mayor cantidad de grano para el procesamiento. Se envió subproducto hacia las ciudades de Sincelejo, Barranquilla, Montería y Cartagena. Mientras que en Espinal el incremento en el valor estuvo motivado por el mayor costo de la materia prima.

En San Martín (Meta) aumentó la cotización 7,69%, en razón a la reducida oferta regional de paddy para la trilla; algo similar sucedió en Yopal (Casanare), donde el ascenso fue del 8,82% como consecuencia de la mayor rotación de los inventarios y la baja disponibilidad de grano.

El único lugar que mostró descensos en sus precios fue Neiva (Huila); allí el valor cayó 11,11%, ante nuevos acuerdos comerciales con principales clientes dedicados a la elaboración de concentrados.

Finalmente, las cotizaciones no variaron en Bucaramanga (Santander), Campoalegre, Rivera (Huila) y Granada (Meta). Por ejemplo, en Bucaramanga la llegada de materia prima originaria de Aguachica (Cesar) logró satisfacer las necesidades del mercado local.

BOLETÍN SEMANAL PRECIOS MAYORISTAS

Cuadro 14. Precios de venta del arroz y subproductos en molino durante enero de 2020

| Productos y mercados | Pesos por kilogramo | | | | Tendencia | Productos y mercados | Pesos por kilogramo | | | | Tendencia |
|-----------------------------------|---------------------|-----------|-----------|--|-----------|-------------------------------------|---------------------|-----------|-----------|--|-----------|
| | Mínimo | Máximo | Medio | | | | Mínimo | Máximo | Medio | | |
| Arroz blanco empacado | | | | | | Arroz cristal (continuación) | | | | | |
| Acacias (Meta) | 3.200.000 | 3.200.000 | 3.200.000 | | oo | Magangué (Bolívar) | 1.700.000 | 2.000.000 | 1.887.500 | | ooo |
| Aguazul (Casanare) | 3.072.000 | 3.456.000 | 3.216.000 | | o | Neiva (Huila) | 1.200.000 | 1.200.000 | 1.200.000 | | xx |
| Alvarado (Tolima) | 3.160.000 | 3.160.000 | 3.160.000 | | oo | Rivera (Huila) | 1.300.000 | 1.300.000 | 1.300.000 | | = |
| Bucaramanga (Santander) | 2.982.000 | 3.192.000 | 3.075.667 | | o | San Marcos (Sucre) | 1.800.000 | 2.000.000 | 1.900.000 | | oo |
| Campoalegre (Huila) | 3.040.000 | 3.200.000 | 3.120.000 | | oo | San Martín (Meta) | 1.400.000 | 1.400.000 | 1.400.000 | | oo |
| Cúcuta (Norte de Santander) | 2.917.000 | 3.394.000 | 3.167.667 | | o | Villavicencio (Meta) | 1.200.000 | 1.800.000 | 1.470.000 | | o |
| Espinal (Tolima) | 3.200.000 | 3.376.000 | 3.314.667 | | o | Yopal (Casanare) | 1.850.000 | 1.850.000 | 1.850.000 | | oo |
| Granada (Meta) | 3.200.000 | 3.200.000 | 3.200.000 | | oo | Arroz granza | | | | | |
| Ibagué (Tolima) | 3.368.000 | 3.890.000 | 3.534.500 | | o | Acacias (Meta) | 1.365.000 | 1.365.000 | 1.365.000 | | ooo |
| Lérida (Tolima) | 3.296.000 | 3.296.000 | 3.296.000 | | oo | Aguazul (Casanare) | 1.050.000 | 1.440.000 | 1.290.000 | | oo |
| Neiva (Huila) | 3.200.000 | 3.200.000 | 3.200.000 | | oo | Alvarado (Tolima) | 1.200.000 | 1.200.000 | 1.200.000 | | x |
| Purificación (Tolima) | 2.960.000 | 2.960.000 | 2.960.000 | | oo | Barranquilla (Atlántico) | 1.300.000 | 1.300.000 | 1.300.000 | | n.d |
| Rivera (Huila) | 3.040.000 | 3.040.000 | 3.040.000 | | o | Campoalegre (Huila) | 1.600.000 | 1.600.000 | 1.600.000 | | o |
| Sahagún (Córdoba) | 2.640.000 | 2.640.000 | 2.640.000 | | o | Cúcuta (Norte de Santander) | 819.000 | 1.300.000 | 1.179.750 | | = |
| San Martín (Meta) | 3.206.000 | 3.206.000 | 3.206.000 | | n.d | Espinal (Tolima) | 1.200.000 | 1.580.000 | 1.444.667 | | oo |
| Venadillo (Tolima) | 3.200.000 | 3.200.000 | 3.200.000 | | oo | Ibagué (Tolima) | 1.260.000 | 1.554.000 | 1.425.500 | | ooo |
| Villanueva (Casanare) | 3.200.000 | 3.200.000 | 3.200.000 | | = | Lérida (Tolima) | 900.000 | 900.000 | 900.000 | | xx |
| Villavicencio (Meta) | 3.160.000 | 3.440.000 | 3.300.000 | | ooo | Magangué (Bolívar) | 1.000.000 | 1.200.000 | 1.080.000 | | o |
| Yopal (Casanare) | 2.900.000 | 3.416.000 | 3.146.200 | | o | Purificación (Tolima) | 1.088.000 | 1.088.000 | 1.088.000 | | oo |
| Arroz blanco en bulto | | | | | | Sahagún (Córdoba) | 889.000 | 889.000 | 889.000 | | n.d |
| Acacias (Meta) | 2.900.000 | 2.910.000 | 2.905.000 | | o | San Marcos (Sucre) | 1.100.000 | 1.100.000 | 1.100.000 | | = |
| Aguazul (Casanare) | 2.800.000 | 3.286.000 | 3.105.500 | | oo | San Martín (Meta) | 950.000 | 1.260.000 | 1.105.000 | | ooo |
| Alvarado (Tolima) | 3.060.000 | 3.060.000 | 3.060.000 | | o | Valledupar (Cesar) | 800.000 | 1.000.000 | 900.000 | | ooo |
| Barranquilla (Atlántico) | 2.889.000 | 3.200.000 | 3.042.500 | | ooo | Venadillo (Tolima) | 1.050.000 | 1.050.000 | 1.050.000 | | = |
| Bucaramanga (Santander) | 2.814.000 | 2.840.000 | 2.831.333 | | o | Villavicencio (Meta) | 998.000 | 1.260.000 | 1.129.000 | | oo |
| Campoalegre (Huila) | 3.000.000 | 3.000.000 | 3.000.000 | | oo | Yopal (Casanare) | 1.155.000 | 1.439.000 | 1.264.667 | | o |
| Cúcuta (Norte de Santander) | 2.660.000 | 3.000.000 | 2.856.000 | | = | Arroz paddy verde | | | | | |
| Espinal (Tolima) | 3.221.000 | 3.221.000 | 3.221.000 | | o | Acacias (Meta) | 1.400.000 | 1.400.000 | 1.400.000 | | ooo |
| Ibagué (Tolima) | 3.080.000 | 3.221.000 | 3.173.667 | | o | Aguazul (Casanare) | 1.450.000 | 1.490.000 | 1.470.000 | | oo |
| Magangué (Bolívar) | 2.756.000 | 2.889.000 | 2.818.000 | | oo | Alvarado (Tolima) | 1.464.000 | 1.464.000 | 1.464.000 | | ooo |
| Montería (Córdoba) | 2.822.000 | 2.844.000 | 2.833.000 | | oo | Barranquilla (Atlántico) | 1.400.000 | 1.400.000 | 1.400.000 | | oo |
| Planeta Rica (Córdoba) | 2.556.000 | 2.556.000 | 2.556.000 | | = | Bucaramanga (Santander) | 1.400.000 | 1.411.000 | 1.405.500 | | o |
| Purificación (Tolima) | 2.900.000 | 2.900.000 | 2.900.000 | | ooo | Campoalegre (Huila) | 1.456.000 | 1.456.000 | 1.456.000 | | ooo |
| Sahagún (Córdoba) | 2.622.000 | 2.667.000 | 2.644.500 | | oo | Cúcuta (Norte de Santander) | 1.296.000 | 1.310.000 | 1.304.800 | | = |
| San Bernardo del Viento (Córdoba) | 2.400.000 | 2.444.000 | 2.429.333 | | oo | Espinal (Tolima) | 1.456.000 | 1.544.000 | 1.485.333 | | oo |
| San Marcos (Sucre) | 2.778.000 | 2.889.000 | 2.833.500 | | ooo | Granada (Meta) | 1.360.000 | 1.360.000 | 1.360.000 | | oo |
| San Martín (Meta) | 2.800.000 | 3.000.000 | 2.900.000 | | oo | Ibagué (Tolima) | 1.368.000 | 1.554.000 | 1.496.400 | | oo |
| Valledupar (Cesar) | 2.700.000 | 2.960.000 | 2.786.667 | | ooo | Lérida (Tolima) | 1.456.000 | 1.456.000 | 1.456.000 | | oo |
| Villavicencio (Meta) | 2.560.000 | 3.375.000 | 2.911.667 | | oo | Magangué (Bolívar) | 1.350.000 | 1.350.000 | 1.350.000 | | oo |
| Yopal (Casanare) | 2.560.000 | 3.040.000 | 2.800.000 | | o | Neiva (Huila) | 1.456.000 | 1.456.000 | 1.456.000 | | ooo |
| Arroz cristal | | | | | | Purificación (Tolima) | 1.328.000 | 1.328.000 | 1.328.000 | | = |
| Acacias (Meta) | 1.840.000 | 1.840.000 | 1.840.000 | | o | Rivera (Huila) | 1.456.000 | 1.456.000 | 1.456.000 | | ooo |
| Barranquilla (Atlántico) | 1.900.000 | 1.900.000 | 1.900.000 | | o | San Marcos (sucre) | 1.350.000 | 1.350.000 | 1.350.000 | | oo |
| Bucaramanga (Santander) | 1.640.000 | 2.105.000 | 1.848.333 | | = | San Martín (Meta) | 1.440.000 | 1.440.000 | 1.440.000 | | ooo |
| Campoalegre (Huila) | 1.133.000 | 1.133.000 | 1.133.000 | | = | Valledupar (Cesar) | 1.330.000 | 1.370.000 | 1.350.000 | | oo |
| Cúcuta (Norte de Santander) | 1.985.000 | 2.100.000 | 2.042.500 | | o | Venadillo (Tolima) | 1.544.000 | 1.544.000 | 1.544.000 | | ooo |
| Espinal (Tolima) | 2.000.000 | 2.000.000 | 2.000.000 | | oo | Villanueva (Casanare) | 1.456.000 | 1.456.000 | 1.456.000 | | ooo |
| Granada (Meta) | 1.300.000 | 1.300.000 | 1.300.000 | | = | Villavicencio (Meta) | 1.400.000 | 1.456.000 | 1.437.333 | | ooo |
| Ibagué (Tolima) | 1.900.000 | 1.900.000 | 1.900.000 | | o | Yopal (Casanare) | 1.420.000 | 1.470.000 | 1.446.000 | | oo |

Cuadro 14. Precios de venta del arroz y subproductos en molino durante (conclusión) enero de 2020

| Productos y mercados | Pesos por kilogramo | | | Tendencia |
|-----------------------------|---------------------|-----------|-----------|-----------|
| | Mínimo | Máximo | Medio | |
| Harina de arroz | | | | |
| Acacias (Meta) | 735.000 | 735.000 | 735.000 | = |
| Aguazul (Casanare) | 714.000 | 756.000 | 741.500 | ° |
| Alvarado (Tolima) | 850.000 | 850.000 | 850.000 | = |
| Barranquilla (Atlántico) | 570.000 | 700.000 | 640.000 | x |
| Bucaramanga (Santander) | 800.000 | 800.000 | 800.000 | = |
| Campoalegre (Huila) | 750.000 | 875.000 | 812.500 | = |
| Cúcuta (Norte de Santander) | 708.000 | 787.000 | 749.200 | ° |
| Espinal (Tolima) | 767.000 | 830.000 | 805.333 | ° |
| Granada (Meta) | 700.000 | 700.000 | 700.000 | = |
| Ibagué (Tolima) | 756.000 | 788.000 | 775.200 | = |
| Lérida (Tolima) | 1.012.000 | 1.012.000 | 1.012.000 | °°° |
| Magangué (Bolívar) | 600.000 | 680.000 | 636.000 | = |
| Montería (Córdoba) | 622.000 | 700.000 | 661.000 | xx |
| Neiva (Huila) | 800.000 | 800.000 | 800.000 | ° |
| Planeta Rica (Córdoba) | 640.000 | 640.000 | 640.000 | ° |

| Productos y mercados | Pesos por kilogramo | | | Tendencia |
|---------------------------------------|---------------------|---------|---------|-----------|
| | Mínimo | Máximo | Medio | |
| Harina de arroz (continuación) | | | | |
| Purificación (Tolima) | 716.000 | 716.000 | 716.000 | = |
| Rivera (Huila) | 780.000 | 780.000 | 780.000 | °°° |
| Sahagún (Córdoba) | 700.000 | 700.000 | 700.000 | = |
| San Bernardo del Viento (Córdoba) | 600.000 | 750.000 | 658.333 | = |
| San Marcos (Sucre) | 660.000 | 700.000 | 680.000 | = |
| San Martín (Meta) | 680.000 | 788.000 | 734.000 | ° |
| Valledupar (Cesar) | 700.000 | 875.000 | 775.000 | °° |
| Venadillo (Tolima) | 683.000 | 683.000 | 683.000 | = |
| Villanueva (Casanare) | 735.000 | 735.000 | 735.000 | = |
| Villavicencio (Meta) | 714.000 | 840.000 | 779.750 | ° |
| Yopal (Casanare) | 693.000 | 840.000 | 756.400 | ° |
| Venadillo (Tolima) | 714.000 | 714.000 | 714.000 | x |
| Villanueva (Casanare) | 735.000 | 735.000 | 735.000 | x |
| Villavicencio (Meta) | 546.000 | 840.000 | 636.250 | xxx |
| Yopal (Casanare) | 620.000 | 735.000 | 694.600 | x |

TENDENCIAS

| | | | |
|-------------------------------|-----------------------------|-----------------------------|-------------------------|
| --- | - | + | +++ |
| Variación mayor al -20 % | Variación entre 0 % y -10 % | Variación entre 0 % y 10 % | Variación mayor al 20 % |
| -- | = | ++ | n. d. |
| Variación entre -10 % y -20 % | Variación igual a 0 % | Variación entre 10 % y 20 % | No determinado |



@DANE_Colombia



/DANEColombia



/DANEColombia



@DANEColombia

SIPSA Sistema de Información de Precios y Abastecimiento del Sector Agropecuario

www.dane.gov.co