

BOLETÍN SEMANAL PRECIOS MAYORISTAS

DANE
INFORMACIÓN PARA TODOS



COMPORTAMIENTO DE LOS PRECIOS

Aumentó el abastecimiento de alimentos

El Departamento Administrativo Nacional de Estadística (DANE), por medio del Sistema de Información de Precios y Abastecimiento del Sector Agropecuario (Sipsa) comunicó que durante la semana del 25 al 31 de enero de 2020 se redujeron las cotizaciones de las verduras, las frutas y los tubérculos.

En el grupo de las verduras y hortalizas bajaron los precios mayoristas de la habichuela, el repollo blanco, el pimentón, la cebolla cabezona blanca, la zanahoria, la ahuyama, el pepino cohombro, el tomate chonto, la arveja verde en vaina, la cebolla junca, el chócolo mazorca y el frijol verde cargamanto. En el caso de la habichuela, se registró un aumento en la producción en Cundinamarca, Antioquia, Huila y Nariño. También aumentó la oferta de repollo blanco proveniente de Antioquia, Boyacá, Valle del Cauca y Cundinamarca, debido a la salida de cosechas.

Descendieron las cotizaciones de las frutas frescas, debido al comportamiento de la mora de Castilla, el melón Cantalup, los limones común y Tahití, la uva red globe nacional, el tomate de árbol, la naranja Sweet, el lulo, la guayaba pera, la guanábana, la piña perolera, la pitahaya y el aguacate papelillo. Durante la semana llegó una mayor cantidad de mora de Castilla desde Antioquia, Caldas, Nariño, Santander, Cundinamarca y Boyacá y de melón Cantalup de Huila, Valle del Cauca y Norte de Santander, donde se incrementó la producción.

También, en el grupo de los tubérculos, se destacó la reducción del precio mayorista de la papa criolla limpia, los plátanos hartón verde y maduro, la arracacha amarilla y las yucas ICA y criolla. En el caso de la papa criolla limpia, la reducción de las cotizaciones se registró por el incremento en la oferta procedente de Norte de Santander, Antioquia, Cundinamarca y Boyacá.

CONTENIDO

Comportamiento de los precios	1
Informe de contexto	2
Indicador de abastecimiento	4
Lo que más sube y lo que más baja	7
Verduras y hortalizas	8
Frutas frescas	20
Tubérculos, raíces y plátanos	34
Granos, cárnicos y procesados	40



El futuro
es de todos

Gobierno
de Colombia

SIPSA Sistema de Información de Precios y
Abastecimiento del Sector Agropecuario

INFORME DE CONTEXTO

Menor oferta de hortalizas durante enero

En el mes de enero se registró un aumento en las cotizaciones mayoristas de las hortalizas, sobresaliendo las correspondientes a la acelga, el apio, el brócoli, la espinaca y la lechuga Batavia tanto por la magnitud como por el número de mercados en los que ocurrió. Por lo anterior, se analizarán las razones del incremento en los precios mayoristas a lo largo del mes.

Cuadro 1. Precios por kilo de la lechuga Batavia y variación porcentual. Diciembre de 2019 y enero de 2020

Fuente	Diciembre 2019	Enero* 2020	Variación porcentual
Popayán	880	1.435	63,07
Pasto	957	1.501	56,84
Cali	980	1.497	52,76
Tunja	1.205	1.833	52,12
Bogotá	1.246	1.709	37,16
Neiva	1.262	1.668	32,17
Medellín	839	1.047	24,79

*Con información hasta el 30 enero
Fuente: SIPSA-DANE. Cálculos: SIPSA

La tendencia positiva en los precios de las hortalizas antes mencionadas estuvo relacionada, en su mayoría, con la menor disponibilidad de producto de primera calidad, pues durante este mes se registraron condiciones climáticas poco favorables para el desarrollo vegetativo de las mismas, pues el tiempo seco y las altas temperaturas durante el día, sumado a las heladas en la madrugada deterioraron la calidad de estas verduras en los departamentos de Boyacá, Cundinamarca, Antioquia, Nariño y los Santanderes.

Según el componente de Abastecimiento del SIPSA, durante los últimos meses Cundinamarca ha sido el principal departamento abastecedor de acelga, apio, brócoli, coliflor, espinaca y lechuga Batavia para lo

demás mercados; sin embargo, es importante recalcar la importancia de la producción regional en los mercados locales. Por ejemplo, en Tunja más del 70,00% de la lechuga Batavia que allí se comercializa proviene de su mismo departamento; algo similar ocurre en Pasto con la acelga, pues el 98,45% es abastecido por Nariño, y con el apio que se vende en Medellín, ya que más del 70,00% ingresa de Antioquia.

En cuanto a los precios semana a semana, por ejemplo en el mercado de Popayán se presentaron incrementos en las cotizaciones de la lechuga Batavia durante la primera, segunda, cuarta y quinta semana de enero. El alza más representativa fue del 22,90% y correspondió a la semana del 10 de enero y estuvo asociada al menor volumen de carga enviada desde las zonas productoras ubicadas en Imués (Nariño). Solo cayeron las cotizaciones para la semana del 17 de enero un 3,30% cuando llegó producto desde Ipiales (Nariño). Este comportamiento dejó como resultado un incremento de 63,07% a lo largo del mes de enero, al compararlo con diciembre de 2019.

Por su parte, en la ciudad de Pasto las cotizaciones de la lechuga aumentaron para la primera, segunda y cuarta semana de enero. El crecimiento más destacado fue el de la semana del 3 de enero equivalente al 36,69%, debido a las heladas que se presentaron en Pasto (Nariño) y que dificultaron la recolección de esta hortaliza. En cambio, cayeron durante la tercera y quinta semana a causa de los mayores envíos de esta hortaliza desde Gualmatán (Nariño), donde la producción fue suficiente.

En relación a los precios de la acelga, por ejemplo en la capital del país aumentaron durante casi todo el mes de enero, siendo el incremento más representativo el del 17 de enero (24,66%) y que estuvo motivado por la reducida disponibilidad de producto de primera calidad procedente de Mosquera, Madrid, Facatativá y Funza (Cundinamarca). Allí las bajas temperaturas afectaron la calidad de la hortaliza, dejando como resultado hojas quemadas y un a menor disponibilidad de producto de primera calidad en los mercados. El anterior comportamiento cambió para la última semana del mes, cuando cayó el precio 22,73% gracias a la salida de cortes de cosecha en Madrid, Facatativá y Funza (Cundinamarca). Para enero, en comparación con diciembre de 2019, el alza de la cotización fue de 56,94%.

Algo similar sucedió en el mercado de Ibagué con las cotizaciones de la acelga, pues aumentaron entre la segunda y la cuarta semana del mes; el alza más importante se observó en la semana del 24 de enero con 27,54%. El incremento sucedió en razón a que las heladas en la Sabana de Bogotá generaron una disminución el ingreso de esta hortaliza a este mercado. En cambio, los precios descendieron para la primera y la última semana del mes ante el ingreso de producto desde Cajamarca (Tolima).

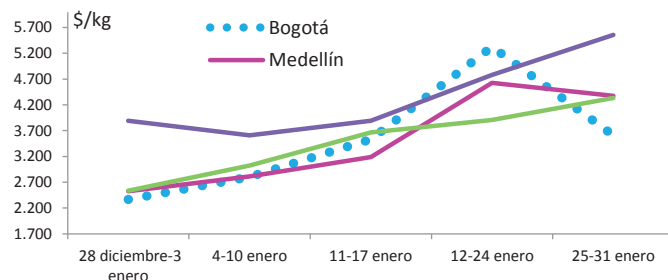
Por otra parte, en la ciudad de Neiva los precios del apio se incrementaron durante la mayor parte del mes, siendo el aumento más significativo del 23,92% para el 24 de enero. Esta situación obedeció a una mayor demanda y a que ingresó desde la Sabana de Bogotá a un mayor precio.

Así mismo, en la capital de la República las cotizaciones del apio crecieron 19,58% en enero. El comportamiento no fue constante durante todas las semanas del mes; para la primera y la tercera se registraron incrementos superiores al 19,00%, lo cual estuvo asociado a las alteraciones de calidad en el producto cosechado en los municipios de Mosquera, Madrid, Facatativá y Funza (Cundinamarca), donde se presentaron bajas temperaturas que dejaron como resultado hojas marchitas o manchadas. En cambio las cotizaciones cayeron para la segunda y cuarta semana del mes, pues los agricultores decidieron adelantar las recolecciones con el fin de evitar los daños causados por las heladas.

Acerca de los precios del brócoli, en la capital de Tolima estos subieron casi todo el mes y para la cuarta se dio una variación del 55,57%. Al mercado llegó producto de inferior calidad desde la Sabana de Bogotá, por lo que la cotización de la hortaliza de primera calidad se vendió a un precio más alto.

En Medellín las cotizaciones del brócoli también tendieron al alza durante las cuatro primeras semanas del mes de enero, destacándose el incremento del 24 de enero (45,08%) que se dio por la menor oferta desde Marinilla (Antioquia); para la última semana del mes ingresó un mayor volumen de carga de dicha desde Marinilla y Rionegro (Antioquia), por lo que su precio bajó. Sin embargo, el resultado final del mes fue un aumento del precio del 81,60%.

Gráfico 1. Precios mayoristas del brócoli 2019 (28 de diciembre)- 2020 (31 de enero)



Fuente: DANE-SIPSA

Finalmente en relación a los precios de la espinaca, en Villavicencio se dieron incrementos en las cotizaciones durante la primera, cuarta y quinta semana del mes de enero. Por ejemplo para la semana del 24 de enero se registró un alza del 40,02% ante la baja oferta que llegó desde la Sabana de Bogotá, pues el producto que se recolectó se encontraba deteriorado por las heladas. Los precios solo descendieron en la semana del 10 de enero debido a la poca demanda del producto.

De igual forma, las cotizaciones de la espinaca en Bogotá presentaron aumentos para la segunda y cuarta semana del mes del 30,83%, en promedio, esta situación fue generada por los menores rendimientos productivos en Cota (Cundinamarca), sumado al descenso en la disponibilidad de producto de primera calidad desde otros municipios de la Sabana de Bogotá. Durante las demás semanas bajaron por la salida de algunos cortes de cosecha en estos mismos municipios.

En conclusión, durante enero se observaron incrementos en los precios de algunas hortalizas como la acelga, el apio, el brócoli, la espinaca y la lechuga Batavia, pues las condiciones climáticas fueron desfavorables para el desarrollo de los cultivos en los departamentos de Boyacá, Cundinamarca, Antioquia, Nariño y los Santanderes. Las bajas temperaturas quemaron el exterior de las hortalizas y, por ende, se contó con una menor cantidad de producto de primera calidad disponible en los mercados.

INDICADOR DE ABASTECIMIENTO DE ALIMENTOS

Mayor abastecimiento de tubérculos¹

El abastecimiento en los mercados mayoristas donde el SIPSA tomó información para las semanas del 16 al 22 de enero y del 23 al 29 de enero aumentó un 4,63%.

Así, los tubérculos, raíces y plátanos incrementaron su ingreso en un 6,61%, las frutas frescas crecieron en un 4,72%, las verduras y hortalizas subieron sus inventarios en un 3,40%, y en la categoría otros grupos en la que se encuentran las carnes, los procesados, los granos, los cereales, los lácteos, los huevos y los pescados se registró un aumento en su oferta del 3,18%.

Entre los mercados mayoristas que reportaron un aumento en la oferta de alimentos se encuentra La Plaza de Mercado del Barrio Bolívar en Popayán, donde el abastecimiento aumentó en un 20,90% por el grupo de los tubérculos, raíces y plátanos que incrementó sus inventarios en un 90,43%, por el mayor aprovisionamiento de papas superior y criolla, asimismo de yuca y ulluco. En Pasto, en El Potrerillo, el suministro de alimentos creció en un 17,34%, por los tubérculo, raíces y plátanos que registró un incremento del 35,55%, ante la buena entrada de papas única, Morasurco, capira y criolla.

En cuanto a los mercados de Corabastos, Paloquemao, Plaza Las Flores y Plaza Samper Mendoza, en Bogotá el acopio aumentó en un 12,87%, por el grupo de los procesados que subió en un 26,66% ante los mayores inventarios de arroz, azúcar, garbanzo, harinas, lentejas y maíz amarillo. En Cúcuta, en Cenabastos y La Nueva Sexta, se incrementó el ingreso de alimentos



Fuente: DANE

en un 9,36%, por los tubérculos, raíces y plátanos que presentaron un alza del 19,16% debido al mayor acopio de arroz, maíces amarillo y blanco y azúcar.

En el mercado de Bazurto en Cartagena se incrementaron sus volúmenes en un 8,79% por los tubérculos, raíces y plátanos que presentaron un aumento del 8,32%, debido a la buena oferta de papas parda pastusa, superior, rubí, Betina y única, también de plátano hartón verde y yuca. Respecto a Mercabastos y Mercado Nuevo, en Valledupar, el ingreso de alimentos mejoró en un 7,75% por el grupo de las frutas que aumentó su abastecimiento en un 40,20%, a raíz de los mayores ingresos de banano criollo, mandarina común, papaya Maradol, limón común y piña gold.

En el caso del Mercasa en Pereira, subió el aprovisionamiento en un 5,68%, por los procesados que registraron un mayor stock del orden del 21,97% ante los mayores volúmenes de maíz amarillo, arroz, panela y carne de pollo. En el mercado de la Central de Abastos de Villavicencio, el acopio creció en un 4,93% por las verduras y hortalizas que registró un aumento del 10,66%, por alimentos como la cebolla junca, el tomate larga vida, la habichuela, el chócolo mazorca, la zanahoria y el repollo.

Así, la participación para la semana comprendida del 23 al 29 de enero del 2020 fue la siguiente: los tubérculos, raíces y plátanos participaron con el 30,27%, las verduras y hortalizas concentraron el 25,20%, las frutas frescas representaron el 24,42% y los otros grupos el 20,10%.

¹ Por problemas tecnológicos, se publican los datos preliminares de la semana del 23 al 29 de enero.

BOLETÍN SEMANAL PRECIOS MAYORISTAS

Cuadro 2. Evolución del abastecimiento por ciudad
2020 (16 al 29 de enero)

Total mercados			
Grupo	16 al 22 de enero	23 al 29 de enero	Variación (%)
Frutas	30.834	32.291	4,72%
Tubérculos, raíces y plátanos	37.545	40.027	6,61%
Verduras y hortalizas	32.225	33.320	3,40%
Otros grupos	25.765	26.584	3,18%
Total general	126.370	132.221	4,63%

Armenia, Mercar			
Grupo	16 al 22 de enero	23 al 29 de enero	Variación (%)
Frutas	657	561	-14,55%
Tubérculos, raíces y plátanos	840	950	12,99%
Verduras y hortalizas	653	615	-5,80%
Otros grupos	494	480	-2,74%
Total	2.644	2.606	-1,43%

Barranquilla, Barranquillita y Granabastos			
Grupo	16 al 22 de enero	23 al 29 de enero	Variación (%)
Frutas	2.111	1.897	-10,12%
Tubérculos, raíces y plátanos	2.472	1.854	-25,00%
Verduras y hortalizas	1.394	1.463	4,94%
Otros grupos	4.486	3.977	-11,35%
Total	10.463	9.191	-12,16%

Bogotá, D. C., Corabastos, Paloquemao, Plaza Las Flores y Plaza Samper Mendoza			
Grupo	16 al 22 de enero	23 al 29 de enero	Variación (%)
Frutas	11.546	13.280	15,02%
Tubérculos, raíces y plátanos	13.036	14.682	12,63%
Verduras y hortalizas	14.205	15.174	6,82%
Otros grupos	4.656	5.898	26,66%
Total	43.443	49.034	12,87%

Bucaramanga, Centroabastos			
Grupo	16 al 22 de enero	23 al 29 de enero	Variación (%)
Frutas	3.096	3.469	12,05%
Tubérculos, raíces y plátanos	2.521	2.364	-6,23%
Verduras y hortalizas	3.192	3.186	-0,18%
Otros grupos	1.045	858	-17,91%
Total	9.853	9.876	0,23%

Cali, Cavasa y Santa Helena			
Grupo	16 al 22 de enero	23 al 29 de enero	Variación (%)
Frutas	2.158	1.842	-14,67%
Tubérculos, raíces y plátanos	2.152	2.903	34,89%
Verduras y hortalizas	2.251	2.280	1,31%
Otros grupos	2.504	2.414	-3,63%
Total	9.065	9.438	4,11%

Cartagena, Bazurto			
Grupo	16 al 22 de enero	23 al 29 de enero	Variación (%)
Frutas	667	711	6,47%
Tubérculos, raíces y plátanos	1.848	2.002	8,32%
Verduras y hortalizas	730	793	8,65%
Otros grupos	443	507	14,48%
Total	3.688	4.013	8,79%

Cúcuta, Cenabastos y La Nueva Sexta			
Grupo	16 al 22 de enero	23 al 29 de enero	Variación (%)
Frutas	844	962	14,01%
Tubérculos, raíces y plátanos	2.252	2.683	19,16%
Verduras y hortalizas	1.288	1.295	0,59%
Otros grupos	2.162	2.217	2,56%
Total	6.545	7.158	9,36%

Ibagué, Plaza La 21			
Grupo	16 al 22 de enero	23 al 29 de enero	Variación (%)
Frutas	170	158	-7,13%
Tubérculos, raíces y plátanos	374	422	12,90%
Verduras y hortalizas	163	127	-22,31%
Otros grupos	83	90	8,27%
Total	790	797	0,82%

Ipiales, Centro de Acopio de Ipiales			
Grupo	16 al 22 de enero	23 al 29 de enero	Variación (%)
Frutas	332	166	-50,00%
Tubérculos, raíces y plátanos	568	683	20,12%
Verduras y hortalizas	332	381	14,89%
Total	1.232	1.230	-0,18%

Manizales, Centro Galerías			
Grupo	16 al 22 de enero	23 al 29 de enero	Variación (%)
Frutas	471	446	-5,31%
Tubérculos, raíces y plátanos	490	419	-14,35%
Verduras y hortalizas	250	303	21,03%
Otros grupos	226	218	-3,62%
Total	1.437	1.386	-3,53%

Medellín, Central Mayorista de Antioquia y Plaza Minorista José María Villa			
Grupo	16 al 22 de enero	23 al 29 de enero	Variación (%)
Frutas	5.592	5.702	1,96%
Tubérculos, raíces y plátanos	4.643	4.385	-5,55%
Verduras y hortalizas	4.232	4.166	-1,54%
Otros grupos	6.925	6.923	-0,03%
Total	21.392	21.176	-1,01%

Cuadro 2. Evolución del abastecimiento por ciudad (conclusión)
2020 (16 al 29 de enero)**Montería, Mercado del Sur**

Grupo	16 al 22 de enero	23 al 29 de enero	Variación (%)
Frutas	98	157	60,61%
Tubérculos, raíces y plátanos	484	412	-14,76%
Verduras y hortalizas	204	204	0,09%
Otros grupos	110	53	-51,85%
Total	895	827	-7,68%

Santa Marta (Magdalena)

Grupo	16 al 22 de enero	23 al 29 de enero	Variación (%)
Frutas	165	139	-15,62%
Tubérculos, raíces y plátanos	275	296	7,80%
Verduras y hortalizas	181	214	18,39%
Otros grupos	111	115	3,64%
Total	732	765	4,51%

Neiva, Surabastos

Grupo	16 al 22 de enero	23 al 29 de enero	Variación (%)
Frutas	372	394	5,98%
Tubérculos, raíces y plátanos	689	541	-21,45%
Verduras y hortalizas	579	594	2,46%
Otros grupos	309	436	40,95%
Total	1.949	1.964	0,79%

Sincelejo, Nuevo Mercado

Grupo	16 al 22 de enero	23 al 29 de enero	Variación (%)
Frutas	237	208	-12,26%
Tubérculos, raíces y plátanos	477	503	5,34%
Verduras y hortalizas	313	292	-6,58%
Otros grupos	344	394	14,45%
Total	1.371	1.397	1,86%

Pasto, El Potrerillo

Grupo	16 al 22 de enero	23 al 29 de enero	Variación (%)
Frutas	388	301	-22,45%
Tubérculos, raíces y plátanos	1.387	1.881	35,55%
Verduras y hortalizas	528	513	-2,98%
Otros grupos	2	9	338,72%
Total	2.304	2.704	17,34%

Tunja, Complejo de Servicios del Sur

Grupo	16 al 22 de enero	23 al 29 de enero	Variación (%)
Frutas	356	331	-6,97%
Tubérculos, raíces y plátanos	1.102	753	-31,68%
Verduras y hortalizas	575	537	-6,69%
Otros grupos	3	4	38,89%
Total	2.035	1.624	-20,20%

Pereira, Mercasa

Grupo	16 al 22 de enero	23 al 29 de enero	Variación (%)
Frutas	792	701	-11,45%
Tubérculos, raíces y plátanos	467	486	4,03%
Verduras y hortalizas	444	425	-4,35%
Otros grupos	1.153	1.407	21,97%
Total	2.856	3.018	5,68%

Valledupar, Mercabastos y Mercado Nuevo

Grupo	16 al 22 de enero	23 al 29 de enero	Variación (%)
Frutas	277	388	40,20%
Tubérculos, raíces y plátanos	492	485	-1,46%
Verduras y hortalizas	258	210	-18,42%
Otros grupos	261	304	16,57%
Total	1.287	1.387	7,75%

Popayán, Plaza de Mercado del Barrio Bolívar

Grupo	16 al 22 de enero	23 al 29 de enero	Variación (%)
Frutas	94	93	-1,18%
Tubérculos, raíces y plátanos	325	619	90,43%
Verduras y hortalizas	91	146	60,50%
Otros grupos	297	117	-60,43%
Total	807	976	20,90%

Villavicencio, Central de Abastos de Villavicencio

Grupo	16 al 22 de enero	23 al 29 de enero	Variación (%)
Frutas	410	382	-6,60%
Tubérculos, raíces y plátanos	652	705	8,12%
Verduras y hortalizas	363	401	10,66%
Otros grupos	152	165	8,66%
Total	1.576	1.654	4,93%

Ciudades	Lo que más sube	Lo que más baja
Bogotá D. C.	Coles, chócolo mazorca, coliflor, tomate larga vida, berenjena, cebolla cabezona blanca, arveja verde en vaina, lechuga Batavia, zanahoria, granadilla, mandarina Arrayana, maracuyá, manzana verde importada, guayaba pera, patilla baby, durazno nacional, gulupa, Tangelo, lulo, arroz de primera y langostino 16-20.	Calabacín, espinaca, frijol verde cargamanto, ahuyama, pepino cohombro, pimentón, habichuela, rábano rojo, acelga, haba verde, brócoli, pitahaya, uvas Isabela y red globe nacional, limón común, durazno importado, mora de Castilla, papaya Maradol, melón Cantalup, papas superior y R-12 roja y yuca llanera
Medellín	Pepinos de rellenar y cohombro, chócolo mazorca, apio, espinaca, rábano rojo, tomate larga vida, lechuga Batavia, ajo, granadilla, mangos Tommy y común, patilla baby, guayaba pera, uva Isabela, papa nevada, arracacha blanca, alas de pollo sin costillar, pierna perril con rabadilla y basa, filete congelado importado.	Zanahoria larga vida, remolacha, pimentón, lechuga crespas verde, habichuela, brócoli, arveja verde en vaina, cebolla junca, tomate chonto regional, ají topito dulce, limón mandarina, aguacate hass, maracuyá antioqueño, pitahaya, mora de Castilla, curuba, melón Cantalup, piña gold, tomate de árbol, papa criolla limpia y frijoles cargamanto rojo y blanco.
Bucaramanga	Lechuga Batavia, espinaca, coliflor, papaya Maradol, durazno nacional, granadilla, mandarina común, Tangelo, fresa, curuba, arroz excelso, lenteja importada, pastas alimenticias, salsa de tomate doy pack, mayonesa doy pack, azúcar refinada y cachama de cultivo fresca.	Habichuela, pimentón, lechuga crespas verde, pepino cohombro, calabacín, ahuyama, zanahoria, cebollas junca y cabezona roja ocañera, repollo blanco, durazno importado, limón Tahití, manzana roja importada, naranja Valencia, piña gold, tomate de árbol, uva red globe nacional, papa parda pastusa, plátano hartón verde, arveja verde seca importada y huevo rojo AA.
Cúcuta	Remolacha regional, calabaza, repollo morado, lechuga Batavia, cebolla cabezona blanca, mora de Castilla, mandarina común, papaya Maradol, mango Tommy, uvas verde, Isabela e importada, curuba, durazno nacional, bagre rayado entero fresco, bocachico criollo fresco, carne de cerdo, tocino papada y carnes de res, falda, lomo de brazo, costilla y pecho.	Repollo verde, tomates chonto y Riogrande, habichuela, chócolo mazorca, arveja verde en vaina, zanahoria, brócoli, apio, coliflor, pepino cohombro, limón común, melón Cantalup, pitahaya, papas única, parda pastusa, superior, suprema y criolla limpia y arracacha amarilla.
Cali	Coliflor, cebolla cabezona blanca bogotana, brócoli, arveja verde en vaina pastusa, zanahoria, mango Tommy, papaya Maradol, aguacate papelillo, limón Tahití, fresa, granadilla, papas única y suprema, carne de res, costilla y carnes de cerdo, espinazo, lomo sin hueso y brazo sin hueso y costilla.	Chócolo mazorca, cebollas junca Aquitania y Tenerife, habichuela, tomate chonto, ahuyama, repollo blanco, zanahoria bogotana, frijol verde cargamanto, lechuga Batavia, naranja Sweet, guayaba pera, melón Cantalup, mora de Castilla, kiwi, maracuyá, banano criollo, uvas red globe nacional e Isabela, lulo, papa criolla limpia y arracacha amarilla.
Barranquilla	Remolacha, espinaca, ahuyama, rábano rojo, coliflor, brócoli, ají topito dulce, bananos Urabá y criollo, mandarina común, patilla, naranjas común y Valencia, leche en polvo, azúcar refinada y vinagre.	Zanahoria bogotana, habichuela, chócolo mazorca, tomate chonto, pimentón, coles, repollo blanco, pepino cohombro, apio, cebollas cabezona blanca y junca Berlín, cebollín chino, mora de Castilla, guayaba Atlántico, limón común ciénaga, papas única y criolla sucia, plátano hartón verde, frijol palomito importado, pierna perril con rabadilla, pechuga de pollo y panela cuadrada blanca.
Pereira	Cebolla cabezona blanca, pepino cohombro, coliflor, pimentón, ajo, frijol verde en vaina, guanábana, mandarina Oneco, maracuyá, curuba, papas única, rubí, parda pastusa, capira y R-12 roja, arroz de primera, lenteja y garbanzo importado, leche en polvo, sierra entera congelada y camarón tití precocido seco.	Habichuela, ahuyama, zanahoria bogotana, cebolla junca, tomate chonto, repollo blanco bogotano, papaya Maradol, limones Tahití y mandarina, aguacate papelillo, melón Cantalup, piña gold, mora de Castilla, naranja Valencia, plátanos hartón maduro y verde, bagre rayado entero congelado, tilapia roja entera congelada, bocachico importado congelado y arveja enlatada.
Cartagena	Cebollas cabezona blanca y roja, remolacha, lechuga Batavia, apio, naranja común, papaya tainung, limón Tahití, mango Tommy, papa única, yuca criolla, plátano hartón verde, arroz de segunda, frijoles palomito y cabeza negra importado, leche en polvo, pastas alimenticias, fécula de maíz, azúcar sulfitada, gelatina y carne de cerdo, lomo sin hueso.	Tomate Riogrande bumangués, repollo blanco, chócolo mazorca, pepino cohombro, pimentón, ají topito dulce, cebolla junca Berlín, habichuela, mandarina común, limón común, maracuyá valluno, guayaba pera, ñame espinoso, carne de res, lomo fino, carne de res, bola de brazo, pechuga de pollo, lenteja importada, arveja verde seca importada, harina precocida de maíz, carne de res, cadera, huevo rojo A y vinagre.

VERDURAS Y HORTALIZAS

Mejóro el ingreso de repollo

El incremento en la oferta procedente de los municipios de El Carmen de Viboral, Santuario, Marinilla (Antioquia), Tunja (Boyacá), Pradera, Florida, El Dovio, Palmira (Valle del Cauca) y Túquerres (Nariño) provocó, durante esta semana, una reducción en la cotización del repollo blanco en veinticinco de los treinta y dos mercados que ofrecieron el producto. En Cali, el kilo se vendió a \$528 y registró un descenso del 6,88%.

Comportamiento similar se presentó en los precios de la habichuela, el pimentón, la cebolla cabeza blanca, la zanahoria, la ahuyama y el pepino cohombro entre otros. Para la habichuela, el mayor abastecimiento procedente de los departamentos de Cundinamarca, Antioquia, Huila, Nariño, Santander y Norte de Santander jalonó las reducciones de las cotizaciones. En Medellín, el kilo se comercializó a \$1.342, un 38,72% por debajo de la semana pasada.

Para la cotización del pimentón que disminuyó en treinta y dos de los cuarenta y cinco mercados donde se transó durante la semana, los comerciantes atribuyeron este comportamiento al aumento en la producción en las zonas de cultivo de Girón, Lebrija (Santander), Ábrego, Ocaña (Norte de Santander) Jericó, Peñol, Urrao (Antioquia), Pradera, La Unión, Florida, Alcalá, El Dovio (Valle del Cauca), Neira y Chinchiná (Caldas). En la Neiva el kilo se vendió a \$982, lo que indicó un descenso del 5,21%.

Por su parte, el precio de la cebolla cabeza blanca cayó en veintiún de los treinta y dos mercados donde

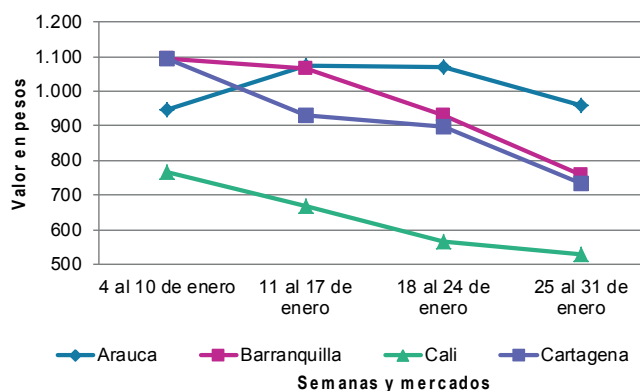
se ofreció el producto durante esta semana. Los comerciantes adujeron este comportamiento al mayor volumen de carga que está llegando desde las zonas productoras de Sogamoso, Sáchica, Samacá, Tunja (Boyacá), Cabrera, Fusagasugá (Cundinamarca) e Ipiales (Nariño). En Tunja el kilo del producto se vendió a \$557 y presentó un descenso del 7,48%.

También cayó la cotización de la zanahoria debido al incremento en el abastecimiento desde los departamentos de Nariño, Boyacá y Cundinamarca; este comportamiento se presentó en veintitrés de los treinta y dos mercados donde se comercializó.

Por el contrario, a lo largo de la semana se registró un incremento en el precio de la coliflor en dieciocho de los veintinueve mercados que comercializaron el producto. La menor oferta del producto procedente desde Mosquera, Madrid, Facatativá, Funza (Cundinamarca), Mutiscua (Norte de Santander), Marinilla (Antioquia) e Ipiales (Nariño) fue la razón del alza. En Pereira, el kilo se vendió a \$3.007 y registró un aumento del 18,29%.

Sucedió igual con la cotización del tomate larga vida que subió en nueve de los diez mercados donde se negoció. Las bajas recolecciones presentadas en los departamentos de Valle del Cauca, Boyacá, Cundinamarca y Nariño provocaron la tendencia. En Bogotá el kilo se comercializó a \$2.503, un 11,05% más que la semana pasada.

Gráfico 1. Comportamiento de los precios del repollo blanco 2020 (4 a 31 de enero)



Fuente: DANE, Sipsa.

Cuadro 3. Mercados mayoristas. Precios de venta de verduras y hortalizas 2020 (25 al 31 de enero)

Productos y mercados	Pesos por kilogramo				Tendencia	Productos y mercados	Pesos por kilogramo				Tendencia
	Mínimo	Máximo	Medio				Mínimo	Máximo	Medio		
Acelga						Ahuyama (continuación)					
Armenia, Mercar	1.267	1.733	1.522	+++		Valledupar, Mercado Nuevo	700	800	733	-	
Barranquilla, Barranquillita	4.000	4.000	4.000	=		Yopal (Casanare)	700	700	700	=	
Bogotá, D.C., Corabastos	600	1.000	850	-		Ahuyamín (Sakata)					
Bucaramanga, Centroabastos	1.000	1.300	1.208	-		Bogotá, D.C., Corabastos	800	1.000	896	+	
Chiquinquirá (Boyacá)	1.400	1.600	1.500	-		Bucaramanga, Centroabastos	500	600	553	+	
Duitama (Boyacá)	1.000	1.000	1.000	=		Duitama (Boyacá)	800	900	867	-	
Florencia (Cauquetá)	2.000	2.000	2.000	=		Florencia (Cauquetá)	1.280	1.360	1.320	+	
Ibagué, Plaza La 21	1.120	1.280	1.243	-		Ibagué, Plaza La 21	1.500	1.600	1.583	=	
Ipiales (Nariño), Ipiales somos todos	1.500	2.000	1.694	+		Neiva, Surabastos	960	1.200	1.143	-	
Medellín, Central Mayorista de Antioquia	1.000	1.000	1.000	=		Pamplona (Norte de Santander)	800	1.000	978	+	
Neiva, Surabastos	1.750	2.250	2.021	-		San Gil (Santander)	750	800	775	+	
Pamplona (Norte de Santander)	2.000	2.000	2.000	=		Sogamoso (Boyacá)	700	800	758	-	
Pasto, El Potrerillo	2.500	3.000	2.778	++		Tunja, Complejo de Servicios del Sur	720	880	800	-	
Sogamoso (Boyacá)	1.300	1.500	1.417	++		Villavicencio, CAV	900	1.200	1.108	+	
Tunja, Complejo de Servicios del Sur	1.200	1.500	1.308	-		Yopal (Casanare)	960	1.000	980	=	
Ubaté (Cundinamarca)	600	800	700	-		Aji topito dulce					
Villavicencio, CAV	1.400	1.600	1.500	=		Barranquilla, Barranquillita	2.500	3.000	2.831	++	
Ahuyama						Cartagena, Bazurto	2.250	3.000	2.542	-	
Arauca (Arauca)	700	1.100	867	-		Medellín, Central Mayorista de Antioquia	1.800	3.000	2.163	-	
Armenia, Mercar	1.100	1.200	1.167	++		Montería, Mercado del Sur	2.500	3.000	2.677	-	
Barranquilla, Barranquillita	714	857	769	+		Sincelejo, Nuevo Mercado	1.750	2.500	2.188	-	
Barranquilla, Granabastos	686	814	738	+		Ajo					
Bogotá, D.C., Corabastos	1.000	1.200	1.117	-		Bogotá, D.C., Corabastos	17.000	18.000	17.911	-	
Bucaramanga, Centroabastos	700	900	800	-		Chiquinquirá (Boyacá)	4.500	4.700	4.567	+	
Buenaventura (Valle del Cauca)	1.200	1.400	1.350	-		Cúcuta, Cenabastos	3.500	4.000	3.733	-	
Cali, Cavasa	800	1.000	906	-		Duitama (Boyacá)	4.000	4.000	4.000	-	
Cali, Santa Helena	1.000	1.100	1.033	-		Ipiales (Nariño), Ipiales somos todos	12.000	12.500	12.444	+	
Cartagena, Bazurto	857	1.000	952	n.d.		Manizales, Centro Galerías	12.500	13.750	12.708	+	
Cartago (Valle del Cauca)	900	1.200	1.050	-		Medellín, Central Mayorista de Antioquia	9.000	12.500	10.573	+	
Cúcuta, Cenabastos	900	1.000	956	-		Pamplona (Norte de Santander)	3.500	4.000	3.717	-	
Duitama (Boyacá)	750	781	771	-		Pasto, El Potrerillo	12.000	12.500	12.250	n.d.	
Ibagué, Plaza La 21	800	1.000	900	-		Pereira, La 41	10.000	11.111	10.417	+++	
Manizales, Centro Galerías	1.300	1.400	1.325	-		Pereira, Mercasa	10.889	11.667	11.395	++	
Medellín, Central Mayorista de Antioquia	800	900	850	=		San Gil (Santander)	4.000	4.200	4.133	-	
Medellín, Plaza Minorista "José María Villa"	700	800	750	-		Sogamoso (Boyacá)	4.400	4.800	4.550	+	
Montería, Mercado del Sur	440	500	480	+		Tunja, Complejo de Servicios del Sur	4.300	4.600	4.483	+	
Palmira (Valle del Cauca)	1.100	1.300	1.188	-		Villavicencio, CAV	8.000	10.000	9.188	-	
Pamplona (Norte de Santander)	800	1.000	978	+		Ajo importado					
Pereira, La 41	1.200	1.500	1.325	+		Arauca (Arauca)	6.800	8.000	7.600	-	
Pereira, Mercasa	1.000	1.200	1.100	-		Armenia, Mercar	7.500	8.000	7.833	=	
Popayán, Plaza de mercado del barrio Bolívar	960	1.000	980	-		Barranquilla, Barranquillita	6.700	7.000	6.875	-	
Rionegro (Antioquia)	1.000	1.000	1.000	-		Barranquilla, Granabastos	6.600	6.700	6.633	-	
San Gil (Santander)	800	1.000	889	-		Bogotá, D.C., Corabastos	7.500	8.000	7.721	-	
Santa Marta (Magdalena)	857	857	857	n.d.		Bucaramanga, Centroabastos	6.800	7.000	6.900	=	
Sincelejo, Nuevo Mercado	600	600	600	=		Buenaventura (Valle del Cauca)	7.200	7.500	7.433	-	
Socorro (Santander)	900	1.000	950	=		Cali, Cavasa	7.000	7.200	7.058	+	
Sogamoso (Boyacá)	700	800	744	++		Cali, Santa Helena	6.700	7.000	6.917	+	
Tuluá (Valle del Cauca)	1.000	1.200	1.067	-							
Tunja, Complejo de Servicios del Sur	625	781	701	-							
Valledupar, Mercabastos	600	800	698	-							

Cuadro 3. Mercados mayoristas. Precios de venta de verduras y hortalizas (continuación)
2020 (25 al 31 de enero)

Productos y mercados	Pesos por kilogramo				Tendencia	Productos y mercados	Pesos por kilogramo				Tendencia
	Mínimo	Máximo	Medio				Mínimo	Máximo	Medio		
Ajo importado (continuación)						Apio (continuación)					
Cartagena, Bazurto	6.500	6.800	6.739		+	Tunja, Complejo de Servicios del Sur	650	750	724		+
Cartago (Valle del Cauca)	7.500	7.800	7.700		=	Valledupar, Mercabastos	1.200	1.667	1.328		+
Cúcuta, Cenabastos	7.000	7.000	7.000		=	Villavicencio, CAV	1.600	1.600	1.600		=
Ibagué, Plaza La 21	8.000	8.000	8.000		=						
Ipiales (Nariño), Ipiales somos todos	7.200	7.500	7.417		+	Arveja verde en vaina					
Manizales, Centro Galerías	8.000	8.500	8.333		=	Arauca (Arauca)	3.043	3.478	3.217		+++
Medellín, Central Mayorista de Antioquia	6.800	7.200	7.050		+	Armenia, Mercar	2.880	3.600	3.271		+
Montería, Mercado del Sur	6.500	6.800	6.567		+	Barranquilla, Barranquillita	5.500	6.000	5.833		=
Neiva, Surabastos	7.500	8.000	7.738		-	Barranquilla, Granabastos	5.000	5.500	5.238		-
Palmira (Valle del Cauca)	7.000	7.600	7.150		+	Bogotá, D.C., Corabastos	2.800	3.600	3.192		+
Pasto, El Potrerillo	7.000	7.500	7.167		=	Bucaramanga, Centroabastos	3.000	3.600	3.206		-
Pereira, La 41	7.800	8.500	8.017		-	Cartago (Valle del Cauca)	2.800	4.000	3.333		-
Pereira, Mercasa	7.500	9.000	8.275		-	Chiquinquirá (Boyacá)	1.900	2.000	1.983		-
Popayán, Plaza de mercado del barrio Bolívar	7.600	7.800	7.750		-	Cúcuta, Cenabastos	3.000	4.000	3.370		-
Sincelejo, Nuevo Mercado	6.500	6.800	6.617		-	Duitama (Boyacá)	2.400	2.400	2.400		=
Tuluá (Valle del Cauca)	7.500	7.800	7.650		-	El Carmen de Viboral (Antioquia)	1.500	1.600	1.550		-
Valledupar, Mercabastos	6.800	7.000	6.867		-	El Santuario (Antioquia)	1.400	1.800	1.617		-
						Ibagué, Plaza La 21	2.400	3.040	2.753		-
						Ipiales (Nariño), Ipiales somos todos	2.500	2.800	2.633		-
						La Ceja (Antioquia)	1.500	2.000	1.800		-
Apio						Manizales, Centro Galerías	3.500	3.500	3.500		+
Arauca (Arauca)	1.500	1.833	1.667		=	Marinilla (Antioquia)	1.500	2.000	1.750		-
Armenia, Mercar	1.000	1.100	1.050		+	Medellín, Central Mayorista de Antioquia	1.400	2.000	1.638		-
Barranquilla, Barranquillita	1.200	1.400	1.275		-	Medellín, Plaza Minorista "José María Villa"	1.500	2.000	1.798		-
Barranquilla, Granabastos	1.300	1.500	1.383		-	Neiva, Surabastos	2.000	3.200	2.473		-
Bogotá, D.C., Corabastos	700	1.000	775		-	Palmira (Valle del Cauca)	2.600	2.800	2.650		+
Bucaramanga, Centroabastos	625	650	638		=	Pamplona (Norte de Santander)	2.000	2.917	2.447		-
Cali, Cavasa	1.059	1.176	1.076		+	Pereira, La 41	3.200	3.200	3.200		+
Cali, Santa Helena	1.000	1.059	1.049		+	Pereira, Mercasa	2.800	3.600	3.290		-
Cartagena, Bazurto	1.200	1.500	1.283		+	Rionegro (Antioquia)	1.600	2.000	1.758		-
Cartago (Valle del Cauca)	1.200	1.600	1.387		+	San Gil (Santander)	3.040	3.600	3.396		++
Chiquinquirá (Boyacá)	700	800	750		+	San Vicente (Antioquia)	1.400	1.500	1.450		-
Cúcuta, Cenabastos	933	1.200	1.061		-	Socorro (Santander)	1.840	2.160	2.000		+
Duitama (Boyacá)	500	500	500		-	Sogamoso (Boyacá)	2.400	2.600	2.513		-
Ibagué, Plaza La 21	1.120	1.280	1.207		-	Sonsón (Antioquia)	1.167	1.500	1.335		++
Ipiales (Nariño), Ipiales somos todos	3.000	4.000	3.361		+	Tuluá (Valle del Cauca)	3.040	3.200	3.120		+
Manizales, Centro Galerías	1.440	1.600	1.547		=	Tunja, Complejo de Servicios del Sur	2.500	2.800	2.636		-
Marinilla (Antioquia)	700	800	717		+	Ubaté (Cundinamarca)	1.600	2.000	1.800		-
Medellín, Central Mayorista de Antioquia	800	1.000	896		+	Villavicencio, CAV	1.800	2.600	2.317		-
Medellín, Plaza Minorista "José María Villa"	900	1.000	958		-	Yopal (Casanare)	2.500	2.708	2.604		=
Montería, Mercado del Sur	1.000	1.300	1.108		-						
Neiva, Surabastos	1.400	1.800	1.513		-	Arveja verde en vaina pastusa					
Palmira (Valle del Cauca)	1.500	1.667	1.583		=	Bogotá, D.C., Corabastos	2.900	3.600	3.230		+
Pamplona (Norte de Santander)	1.000	1.250	1.125		-	Buenaventura (Valle del Cauca)	3.200	3.440	3.260		-
Pereira, La 41	1.167	1.500	1.389		=	Cali, Cavasa	2.400	2.800	2.617		-
Pereira, Mercasa	1.333	1.833	1.653		-	Cali, Santa Helena	3.000	3.200	3.067		+
Rionegro (Antioquia)	1.000	1.300	1.131		+	La Unión (Nariño)	2.600	2.800	2.700		+++
Santa Marta (Magdalena)	1.067	1.333	1.293		-	Pasto, El Potrerillo	2.400	2.700	2.511		-
Sincelejo, Nuevo Mercado	1.000	1.500	1.300		+	Popayán, Plaza de mercado del barrio Bolívar	2.700	2.800	2.788		+
Sogamoso (Boyacá)	750	850	800		+						
Tuluá (Valle del Cauca)	1.500	1.833	1.667		-						

Cuadro 3. Mercados mayoristas. Precios de venta de verduras y hortalizas (continuación)
2020 (25 al 31 de enero)

Productos y mercados	Pesos por kilogramo				Tendencia	Productos y mercados	Pesos por kilogramo				Tendencia
	Mínimo	Máximo	Medio				Mínimo	Máximo	Medio		
Berenjena						Cebolla cabeza blanca					
Barranquilla, Barranquillita	875	1.000	942	=		Arauca (Arauca)	729	938	799	-	
Bogotá, D.C., Corabastos	2.200	2.500	2.319	+++		Armenia, Mercar	700	840	764	-	
Manizales, Centro Galerías	2.000	2.200	2.050	=		Barranquilla, Barranquillita	760	840	798	-	
Medellín, Central Mayorista de Antioquia	1.800	2.200	1.942	+		Barranquilla, Granabastos	800	940	845	+	
Montería, Mercado del Sur	1.600	1.875	1.727	+		Bogotá, D.C., Corabastos	600	700	658	+	
Sincelejo, Nuevo Mercado	1.500	1.500	1.500	=		Bucaramanga, Centroabastos	600	700	625	-	
						Cartagena, Bazurto	800	960	894	+	
						Cartago (Valle del Cauca)	833	1.042	951	+	
Brócoli						Chiquinquirá (Boyacá)	500	1.300	842	-	
Armenia, Mercar	2.000	3.600	2.933	++		Cúcuta, Cenabastos	600	700	682	+	
Barranquilla, Barranquillita	6.500	6.500	6.500	+		Duitama (Boyacá)	600	600	600	+	
Barranquilla, Granabastos	5.000	5.500	5.275	+		Florencia (Caquetá)	720	760	740	-	
Bogotá, D.C., Corabastos	2.500	4.000	3.433	-		Ibagué, Plaza La 21	600	960	774	-	
Bucaramanga, Centroabastos	3.500	4.000	3.859	-		Manizales, Centro Galerías	700	1.000	838	-	
Cali, Cavasa	2.400	3.500	2.915	+++		Medellín, Central Mayorista de Antioquia	652	1.200	870	-	
Cali, Santa Helena	2.000	2.200	2.167	+		Medellín, Plaza Minorista "José María Villa"	1.000	1.200	1.058	-	
Cartagena, Bazurto	7.000	7.000	7.000	=		Montería, Mercado del Sur	740	800	770	-	
Chiquinquirá (Boyacá)	1.800	2.000	1.867	++		Pamplona (Norte de Santander)	600	700	667	+	
Cúcuta, Cenabastos	3.000	4.000	3.458	-		Pereira, La 41	740	840	788	-	
Duitama (Boyacá)	1.500	1.700	1.600	-		Pereira, Mercasa	760	840	807	+	
Ibagué, Plaza La 21	2.000	2.000	2.000	-		Rionegro (Antioquia)	729	833	786	-	
Ipiales (Nariño), Ipiales somos todos	1.833	2.083	2.042	+		San Gil (Santander)	600	700	667	-	
Manizales, Centro Galerías	4.000	6.000	4.889	+		Santa Marta (Magdalena)	800	900	850	-	
Marinilla (Antioquia)	2.500	2.700	2.600	+++		Sincelejo, Nuevo Mercado	760	900	810	-	
Medellín, Central Mayorista de Antioquia	3.500	5.000	4.146	-		Socorro (Santander)	600	740	677	-	
Medellín, Plaza Minorista "José María Villa"	3.000	4.500	3.785	-		Sogamoso (Boyacá)	500	600	513	-	
Neiva, Surabastos	4.000	6.000	5.300	-		Tunja, Complejo de Servicios del Sur	500	600	557	-	
Palmira (Valle del Cauca)	2.000	2.417	2.208	+		Ubaté (Cundinamarca)	700	700	700	-	
Pamplona (Norte de Santander)	2.500	2.500	2.500	=		Valledupar, Mercabastos	600	800	733	=	
Pasto, El Potrerillo	2.000	2.000	2.000	=		Villavicencio, CAV	700	1.000	808	+	
Sogamoso (Boyacá)	1.500	1.600	1.538	-		Yopal (Casanare)	625	667	646	-	
Tunja, Complejo de Servicios del Sur	1.400	1.700	1.542	-							
Túquerres (Nariño)	1.417	1.500	1.438	++		Cebolla cabeza blanca bogotana					
Ubaté (Cundinamarca)	3.000	3.600	3.300	-		Buenaventura (Valle del Cauca)	792	833	826	-	
Villavicencio, CAV	3.200	4.667	4.011	+		Cali, Cavasa	625	667	643	+	
						Cali, Santa Helena	667	729	698	+	
Calabacín						Neiva, Surabastos	680	760	720	+	
Bogotá, D.C., Corabastos	460	860	635	-		Palmira (Valle del Cauca)	667	771	732	-	
Bucaramanga, Centroabastos	1.200	1.400	1.300	-		Tuluá (Valle del Cauca)	625	1.042	816	++	
Duitama (Boyacá)	800	900	850	+							
Medellín, Central Mayorista de Antioquia	1.000	1.000	1.000	=		Cebolla cabeza blanca importada					
Sogamoso (Boyacá)	850	900	875	++		Ipiales (Nariño), Ipiales somos todos	978	1.087	1.012	+	
Tunja, Complejo de Servicios del Sur	850	1.000	933	++							
Ubaté (Cundinamarca)	1.500	1.800	1.650	-		Cebolla cabeza blanca pastusa					
						Pasto, El Potrerillo	417	521	456	-	
Calabaza						Popayán, Plaza de mercado del barrio Bolívar	792	833	807	-	
Bogotá, D.C., Corabastos	320	480	416	-		Túquerres (Nariño)	521	667	590	-	
Cúcuta, Cenabastos	667	889	782	++							
Medellín, Central Mayorista de Antioquia	700	1.000	925	-							

Cuadro 3. Mercados mayoristas. Precios de venta de verduras y hortalizas (continuación)
2020 (25 al 31 de enero)

Productos y mercados	Pesos por kilogramo				Tendencia	Productos y mercados	Pesos por kilogramo				Tendencia
	Mínimo	Máximo	Medio				Mínimo	Máximo	Medio		
Cebolla cabezona roja						Cebolla junca Aquitania					
Arauca (Arauca)	800	1.000	923	-		Bogotá, D.C., Corabastos	1.000	1.500	1.340	-	
Barranquilla, Barranquillita	1.000	1.111	1.059	-		Buenaventura (Valle del Cauca)	2.400	2.500	2.483	-	
Bogotá, D.C., Corabastos	1.000	1.200	1.050	+		Cali, Cavasa	889	1.556	1.212	-	
Cartagena, Bazurto	1.111	1.222	1.172	+		Cali, Santa Helena	889	1.111	1.074	-	
Cúcuta, Cenabastos	1.146	1.250	1.237	+		Chiquinquirá (Boyacá)	1.067	1.200	1.139	-	
Florencia (Caquetá)	1.200	1.200	1.200	=		Duitama (Boyacá)	1.000	1.133	1.067	-	
Neiva, Surabastos	1.444	1.556	1.542	=		Ibagué, Plaza La 21	1.400	1.520	1.445	+	
Santa Marta (Magdalena)	1.277	1.500	1.388	-		Neiva, Surabastos	1.000	1.333	1.144	-	
Sincedejo, Nuevo Mercado	1.111	1.429	1.270	-		San Gil (Santander)	1.333	1.500	1.422	-	
Valledupar, Mercabastos	1.111	1.375	1.196	-		Socorro (Santander)	1.133	1.200	1.158	-	
Valledupar, Mercado Nuevo	1.111	1.375	1.191	-		Sogamoso (Boyacá)	933	1.000	992	-	
						Tunja, Complejo de Servicios del Sur	833	1.067	953	-	
						Valledupar, Mercabastos	1.000	1.167	1.139	-	
Cebolla cabezona roja importada						Cebolla junca Berlín					
Bucaramanga, Centroabastos	1.521	1.583	1.552	-		Barranquilla, Barranquillita	1.167	1.233	1.175	-	
Cali, Cavasa	1.111	1.444	1.287	+		Barranquilla, Granabastos	1.133	1.200	1.175	-	
Ipiales (Nariño), Ipiales somos todos	1.196	1.304	1.268	+		Cartagena, Bazurto	1.500	1.667	1.577	-	
Medellín, Central Mayorista de Antioquia	1.304	1.522	1.404	-		Cúcuta, Cenabastos	938	1.406	1.214	-	
Montería, Mercado del Sur	1.360	1.460	1.413	-		Pamplona (Norte de Santander)	781	938	859	n.d.	
						Valledupar, Mercabastos	1.000	1.333	1.102	-	
Cebolla cabezona roja ocañera						Cebolla junca pastusa					
Bucaramanga, Centroabastos	1.042	1.146	1.094	-		La Unión (Nariño)	1.111	1.333	1.200	+	
Cúcuta, Cenabastos	2.083	2.292	2.214	-		Palmira (Valle del Cauca)	1.000	1.167	1.080	-	
						Pasto, El Potrerillo	800	1.244	1.007	+	
Cebolla cabezona roja peruana						Cebolla junca Tenerife					
Barranquilla, Barranquillita	1.522	1.652	1.578	-		Cali, Cavasa	1.000	1.500	1.290	-	
Barranquilla, Granabastos	1.522	1.609	1.572	+		Cali, Santa Helena	1.250	1.250	1.250	-	
Cartagena, Bazurto	1.522	1.630	1.545	+		Palmira (Valle del Cauca)	1.244	1.422	1.333	-	
Montería, Mercado del Sur	800	1.040	927	-							
Sincedejo, Nuevo Mercado	1.587	1.630	1.623	-		Cebolla puerro					
Valledupar, Mercabastos	1.696	1.848	1.726	-		Bogotá, D.C., Corabastos	1.750	2.250	2.050	-	
						Cúcuta, Cenabastos	2.500	3.000	2.708	-	
Cebolla junca						Cebollín chino					
Arauca (Arauca)	1.481	1.667	1.605	+		Barranquilla, Barranquillita	3.000	3.000	3.000	-	
Armenia, Mercar	2.000	2.571	2.310	-							
Bucaramanga, Centroabastos	875	1.219	1.031	-		Chócolo mazorca					
Cartago (Valle del Cauca)	2.000	2.240	2.107	-		Armenia, Mercar	686	786	724	+	
Florencia (Caquetá)	1.400	1.400	1.400	+++		Armenia, Retiro	657	757	693	-	
Ipiales (Nariño), Ipiales somos todos	1.750	2.250	2.042	+		Barranquilla, Barranquillita	778	1.133	937	=	
La Ceja (Antioquia)	1.440	1.680	1.587	+		Bogotá, D.C., Corabastos	1.300	1.700	1.540	+++	
Manizales, Centro Galerías	1.200	1.760	1.500	-		Bucaramanga, Centroabastos	1.040	1.120	1.080	-	
Medellín, Central Mayorista de Antioquia	1.471	2.500	1.916	-		Buenaventura (Valle del Cauca)	1.114	1.143	1.133	-	
Medellín, Plaza Minorista "José María Villa"	1.500	2.200	1.835	-		Cali, Cavasa	857	1.000	949	-	
Montería, Mercado del Sur	1.833	2.167	2.028	+		Cali, Santa Helena	857	1.000	952	-	
Pereira, La 41	1.333	1.467	1.378	-							
Pereira, Mercasa	1.200	1.467	1.322	-							
Rionegro (Antioquia)	1.200	1.500	1.338	-							
Sincedejo, Nuevo Mercado	1.000	1.200	1.067	-							
Sonsón (Antioquia)	929	1.143	1.036	-							
Túquerres (Nariño)	1.750	2.250	2.000	+							
Ubaté (Cundinamarca)	1.000	1.167	1.083	+							
Villavicencio, CAV	1.167	1.333	1.221	-							
Yopal (Casanare)	1.267	1.333	1.300	-							

Cuadro 3. Mercados mayoristas. Precios de venta de verduras y hortalizas (continuación)
2020 (25 al 31 de enero)

Productos y mercados	Pesos por kilogramo				Tendencia	Productos y mercados	Pesos por kilogramo				Tendencia
	Mínimo	Máximo	Medio	Precios			Mínimo	Máximo	Medio	Precios	
Chócolo mazorca (continuación)						Cilantro (continuación)					
Cartagena, Bazurto	750	950	878		-	Duitama (Boyacá)	2.250	2.500	2.417		=
Cartago (Valle del Cauca)	1.000	1.125	1.063		++	Florencia (Cauquetá)	3.000	3.000	3.000		=
Chiquinquirá (Boyacá)	1.000	1.400	1.200		++	Ibagué, Plaza La 21	800	2.400	1.567		-
Cúcuta, Cenabastos	818	1.091	968		-	Ipiales (Nariño), Ipiales somos todos	4.000	5.000	4.644		++
Duitama (Boyacá)	1.060	1.100	1.073		n.d.	La Ceja (Antioquia)	2.000	3.000	2.567		+
Ibagué, Plaza La 21	640	960	740		+	Manizales, Centro Galerías	2.000	4.000	3.050		-
Ipiales (Nariño), Ipiales somos todos	714	800	762		+	Marinilla (Antioquia)	2.000	3.000	2.417		-
Manizales, Centro Galerías	500	800	667		-	Medellín, Central Mayorista de Antioquia	1.000	3.500	2.198		-
Marinilla (Antioquia)	583	792	701		-	Medellín, Plaza Minorista "José María Villa"	1.000	2.500	1.942		-
Medellín, Central Mayorista de Antioquia	1.125	1.250	1.156		+	Montería, Mercado del Sur	4.000	5.000	4.417		-
Medellín, Plaza Minorista "José María Villa"	875	1.000	950		-	Neiva, Surabastos	3.333	8.000	5.861		+
Montería, Mercado del Sur	660	700	675		+	Palmira (Valle del Cauca)	1.500	2.000	1.750		-
Neiva, Surabastos	880	1.040	970		+++	Pamplona (Norte de Santander)	1.333	1.667	1.444		-
Pamplona (Norte de Santander)	545	909	661		-	Pasto, El Potrerillo	7.000	8.000	7.667		-
Pasto, El Potrerillo	429	886	638		+++	Pereira, La 41	1.000	1.500	1.167		-
Peñol (Antioquia)	583	708	653		-	Pereira, Mercasa	750	1.500	1.021		-
Popayán, Plaza de mercado del barrio Bolívar	300	400	346		-	Popayán, Plaza de mercado del barrio Bolívar	1.500	2.000	1.750		-
Rionegro (Antioquia)	786	1.000	854		-	Rionegro (Antioquia)	2.000	2.500	2.167		-
San Gil (Santander)	1.200	1.275	1.250		-	San Gil (Santander)	4.000	4.000	4.000		=
San Vicente (Antioquia)	583	625	594		n.d.	Santa Marta (Magdalena)	4.000	4.000	4.000		=
Santa Marta (Magdalena)	1.200	1.300	1.260		+	Sincelejo, Nuevo Mercado	2.666	4.000	3.111		-
Sincelejo, Nuevo Mercado	840	900	887		-	Socorro (Santander)	4.000	4.000	4.000		=
Socorro (Santander)	1.200	1.250	1.225		-	Sogamoso (Boyacá)	2.000	2.500	2.250		-
Sogamoso (Boyacá)	1.800	2.000	1.825		+++	Tuluá (Valle del Cauca)	3.500	4.000	3.833		+
Sonsón (Antioquia)	600	700	663		-	Tunja, Complejo de Servicios del Sur	2.000	3.000	2.583		+++
Tunja, Complejo de Servicios del Sur	1.000	1.100	1.038		++	Ubaté (Cundinamarca)	2.500	2.500	2.500		=
Valledupar, Mercabastos	1.000	1.200	1.075		-	Valledupar, Mercabastos	2.000	3.000	2.417		=
Villavicencio, CAV	1.300	1.800	1.596		+++	Valledupar, Mercado Nuevo	2.000	3.000	2.417		=
						Villavicencio, CAV	2.500	3.500	2.979		-
						Yopal (Casanare)	4.000	4.000	4.000		=
Cidra						Coles					
Bogotá, D.C., Corabastos	800	900	842		++	Barranquilla, Barranquillita	2.000	2.000	2.000		-
Marinilla (Antioquia)	300	400	338		+	Bogotá, D.C., Corabastos	2.000	3.000	2.667		+++
Medellín, Central Mayorista de Antioquia	500	600	550		=	Medellín, Central Mayorista de Antioquia	1.000	1.000	1.000		=
Peñol (Antioquia)	350	400	396		+	Medellín, Plaza Minorista "José María Villa"	1.000	1.000	1.000		=
San Vicente (Antioquia)	300	400	375		+++						
Villavicencio, CAV	1.000	1.000	1.000		=						
Cilantro						Coliflor					
Arauca (Arauca)	3.750	5.500	4.708		+	Armenia, Mercar	2.083	2.500	2.292		+
Armenia, Mercar	2.800	3.600	3.178		-	Barranquilla, Barranquillita	6.500	6.500	6.500		+
Barranquilla, Barranquillita	4.500	5.000	4.833		-	Barranquilla, Granabastos	5.000	5.500	5.250		=
Bogotá, D.C., Corabastos	2.000	3.200	2.500		+	Bogotá, D.C., Corabastos	1.800	2.500	2.188		++
Bucaramanga, Centroabastos	3.500	5.000	4.844		-	Bucaramanga, Centroabastos	3.500	4.000	3.906		++
Buenaventura (Valle del Cauca)	1.750	2.250	1.958		-	Cali, Cavasa	2.400	3.500	2.940		+++
Cali, Cavasa	1.250	1.500	1.479		-	Cali, Santa Helena	2.500	2.700	2.550		++
Cali, Santa Helena	1.000	1.500	1.333		-	Cartagena, Bazurto	6.000	7.000	6.500		=
Cartagena, Bazurto	3.800	4.300	4.108		+++	Cartago (Valle del Cauca)	1.920	2.240	2.080		+
Cartago (Valle del Cauca)	2.000	2.500	2.208		-	Chiquinquirá (Boyacá)	1.500	2.000	1.717		+
Chiquinquirá (Boyacá)	2.500	3.000	2.708		+++	Cúcuta, Cenabastos	3.000	4.000	3.458		-
Cúcuta, Cenabastos	4.000	4.000	4.000		-	Duitama (Boyacá)	1.600	1.800	1.700		-

Cuadro 3. Mercados mayoristas. Precios de venta de verduras y hortalizas (continuación)
2020 (25 al 31 de enero)

Productos y mercados	Pesos por kilogramo				Tendencia	Productos y mercados	Pesos por kilogramo				Tendencia
	Mínimo	Máximo	Medio				Mínimo	Máximo	Medio		
Coliflor (continuación)						Frijol verde cargamento (continuación)					
Ipiales (Nariño), Ipiales somos todos	1.833	2.083	1.968	-		El Santuario (Antioquia)	1.500	1.800	1.675	+	
Manizales, Centro Galerías	3.000	4.000	3.333	=		La Ceja (Antioquia)	1.800	2.000	1.908	+	
Marinilla (Antioquia)	1.500	1.800	1.650	+		La Unión (Nariño)	2.400	2.600	2.500	+++	
Medellín, Central Mayorista de Antioquia	2.000	4.000	3.000	-		Marinilla (Antioquia)	1.600	1.700	1.667	+	
Medellín, Plaza Minorista "José María Villa"	2.500	3.000	2.667	-		Medellín, Central Mayorista de Antioquia	1.500	2.000	1.602	-	
Neiva, Surabastos	2.000	2.800	2.533	++		Medellín, Plaza Minorista "José María Villa"	1.500	2.000	1.704	-	
Palmira (Valle del Cauca)	2.300	3.200	2.717	++		Pasto, El Potrerillo	1.700	2.000	1.889	-	
Pamplona (Norte de Santander)	2.000	2.500	2.250	++		Peñol (Antioquia)	1.500	1.800	1.600	-	
Pasto, El Potrerillo	2.000	2.000	2.000	+++		Popayán, Plaza de mercado del barrio Bolívar	1.800	1.800	1.800	-	
Pereira, La 41	2.500	2.917	2.813	+++		Rionegro (Antioquia)	1.700	2.000	1.783	-	
Pereira, Mercasa	2.500	3.500	3.007	++		San Vicente (Antioquia)	1.400	1.500	1.450	-	
Popayán, Plaza de mercado del barrio Bolívar	1.667	2.167	1.917	++		Sogamoso (Boyacá)	1.900	2.200	2.013	-	
Sogamoso (Boyacá)	1.700	1.800	1.788	++		Sonsón (Antioquia)	1.300	1.400	1.363	+	
Tunja, Complejo de Servicios del Sur	2.200	2.500	2.350	-		Tuluá (Valle del Cauca)	2.080	2.400	2.240	+	
Túquerres (Nariño)	2.160	2.400	2.260	-		Tunja, Complejo de Servicios del Sur	1.600	2.200	1.858	+	
Ubaté (Cundinamarca)	1.800	2.000	1.900	++		Villavicencio, CAV	1.600	2.000	1.950	-	
Villavicencio, CAV	1.800	2.400	2.167	-		Yopal (Casanare)	2.917	2.958	2.938	+	
Espinaca						Frijol verde en vaina					
Armenia, Mercar	3.333	3.556	3.407	++		Arauca (Arauca)	3.043	3.478	3.207	+	
Barranquilla, Barranquillita	6.500	6.500	6.500	+		Armenia, Mercar	1.920	2.080	2.027	-	
Barranquilla, Granabastos	5.000	5.100	5.025	=		Barranquilla, Barranquillita	5.500	6.000	5.667	=	
Bogotá, D.C., Corabastos	1.500	2.500	1.942	-		Barranquilla, Granabastos	4.900	5.000	4.975	=	
Bucaramanga, Centroabastos	3.000	3.000	3.000	+		Bucaramanga, Centroabastos	1.600	2.400	1.975	-	
Chiquinquirá (Boyacá)	1.500	1.750	1.625	-		Buenaventura (Valle del Cauca)	3.200	3.600	3.340	-	
Duitama (Boyacá)	1.667	2.000	1.778	-		Cartago (Valle del Cauca)	2.400	2.600	2.500	+	
Ibagué, Plaza La 21	2.444	3.111	2.750	-		Chiquinquirá (Boyacá)	1.200	1.300	1.217	-	
Ipiales (Nariño), Ipiales somos todos	1.500	2.000	1.694	+		Cúcuta, Cenabastos	1.500	1.800	1.661	n.d.	
Manizales, Centro Galerías	3.000	3.500	3.125	=		Ibagué, Plaza La 21	1.600	2.000	1.713	+	
Medellín, Central Mayorista de Antioquia	1.200	2.000	1.671	+++		Ipiales (Nariño), Ipiales somos todos	1.296	1.481	1.430	-	
Medellín, Plaza Minorista "José María Villa"	1.200	1.500	1.448	-		La Unión (Nariño)	2.000	2.400	2.200	+++	
Neiva, Surabastos	2.353	3.176	2.691	-		Manizales, Centro Galerías	2.300	2.500	2.400	-	
Pamplona (Norte de Santander)	2.000	2.000	2.000	=		Montería, Mercado del Sur	2.500	3.500	2.933	+	
Pasto, El Potrerillo	2.500	3.000	2.708	++		Neiva, Surabastos	1.600	2.000	1.870	-	
Sogamoso (Boyacá)	3.333	4.000	3.889	-		Pamplona (Norte de Santander)	1.000	1.500	1.235	-	
Tunja, Complejo de Servicios del Sur	1.625	2.000	1.865	-		Pereira, La 41	2.200	2.500	2.358	-	
Ubaté (Cundinamarca)	1.765	2.118	1.941	-		Pereira, Mercasa	2.000	2.500	2.375	+	
Villavicencio, CAV	2.000	2.800	2.467	+		San Gil (Santander)	2.400	2.560	2.418	+	
Frijol verde bolo						Haba verde					
Cúcuta, Cenabastos	2.500	3.000	2.750	-		Bogotá, D.C., Corabastos	1.200	1.600	1.258	-	
Pamplona (Norte de Santander)	1.600	2.083	1.822	-		Chiquinquirá (Boyacá)	800	900	867	=	
Frijol verde cargamento						Haba verde					
Bogotá, D.C., Corabastos	1.600	2.200	1.917	-		Cúcuta, Cenabastos	1.000	1.000	1.000	=	
Cali, Cavasa	1.900	2.400	2.135	+		Duitama (Boyacá)	800	900	833	-	
Cali, Santa Helena	1.600	2.200	1.933	-		Ipiales (Nariño), Ipiales somos todos	567	833	741	-	
Chiquinquirá (Boyacá)	1.500	1.600	1.567	-		La Unión (Nariño)	1.000	1.167	1.083	+	
Duitama (Boyacá)	2.000	2.200	2.067	-							
El Carmen de Viboral (Antioquia)	1.400	1.600	1.500	+							

BOLETÍN SEMANAL PRECIOS MAYORISTAS

Cuadro 3. Mercados mayoristas. Precios de venta de verduras y hortalizas (continuación)
2020 (25 al 31 de enero)

Productos y mercados	Pesos por kilogramo				Tendencia	Productos y mercados	Pesos por kilogramo				Tendencia
	Mínimo	Máximo	Medio				Mínimo	Máximo	Medio		
Haba verde (continuación)						Habichuela larga					
Pamplona (Norte de Santander)	1.000	1.200	1.078		++	Barranquilla, Barranquillita	3.300	3.500	3.400		+
Sogamoso (Boyacá)	600	700	625		+	Montería, Mercado del Sur	5.000	5.000	5.000		+
Tunja, Complejo de Servicios del Sur	760	880	808		-	Lechuga Batavia					
Túquerres (Nariño)	900	1.100	988		-	Arauca (Arauca)	3.333	4.167	3.514		+
Ubaté (Cundinamarca)	675	750	713		+	Armenia, Mercar	1.533	1.867	1.700		+
Habichuela						Barranquilla, Barranquillita	1.500	1.800	1.642		+
Arauca (Arauca)	2.182	2.727	2.486		-	Barranquilla, Granabastos	1.500	1.600	1.558		-
Armenia, Mercar	1.600	2.240	1.902		-	Bogotá, D.C., Corabastos	1.500	2.200	1.893		+
Barranquilla, Barranquillita	1.500	1.750	1.663		-	Bucaramanga, Centroabastos	1.500	1.833	1.609		+
Barranquilla, Granabastos	1.500	1.800	1.708		-	Buenaventura (Valle del Cauca)	2.000	2.200	2.033		-
Bogotá, D.C., Corabastos	1.667	2.500	2.083		-	Cali, Cavasa	1.385	1.692	1.518		-
Bucaramanga, Centroabastos	900	1.500	1.113		-	Cali, Santa Helena	1.385	1.538	1.513		-
Buenaventura (Valle del Cauca)	2.400	3.360	2.893		+	Cartagena, Bazurto	1.467	1.867	1.698		++
Cali, Cavasa	1.400	2.400	1.767		-	Cartago (Valle del Cauca)	1.692	2.000	1.846		+
Cali, Santa Helena	1.200	2.000	1.600		-	Chiquinquirá (Boyacá)	1.400	2.000	1.650		-
Cartagena, Bazurto	1.750	1.900	1.825		-	Cúcuta, Cenabastos	1.167	1.833	1.464		+++
Cartago (Valle del Cauca)	1.440	2.400	1.947		-	Duitama (Boyacá)	1.500	1.600	1.533		-
Chiquinquirá (Boyacá)	2.600	2.800	2.633		-	Ibagué, Plaza La 21	1.440	1.760	1.587		-
Cúcuta, Cenabastos	1.000	1.250	1.148		-	Ipiales (Nariño), Ipiales somos todos	1.385	1.538	1.483		+
Duitama (Boyacá)	2.750	3.000	2.833		-	Manizales, Centro Galerías	2.400	2.800	2.550		+
El Santuario (Antioquia)	1.200	1.800	1.413		-	Marinilla (Antioquia)	900	1.200	1.017		-
Florencia (Cauquetá)	1.600	1.680	1.640		n.d.	Medellín, Central Mayorista de Antioquia	1.063	1.286	1.180		+
Ibagué, Plaza La 21	1.280	2.000	1.593		-	Medellín, Plaza Minorista "José María Villa"	929	1.071	1.037		-
Ipiales (Nariño), Ipiales somos todos	2.500	2.500	2.500		-	Montería, Mercado del Sur	1.083	1.500	1.333		++
La Ceja (Antioquia)	1.400	1.700	1.517		-	Neiva, Surabastos	1.120	1.920	1.630		-
Manizales, Centro Galerías	1.600	1.600	1.600		=	Palmira (Valle del Cauca)	1.385	1.615	1.519		++
Marinilla (Antioquia)	1.200	1.700	1.425		-	Pamplona (Norte de Santander)	833	1.000	917		-
Medellín, Central Mayorista de Antioquia	1.000	1.800	1.342		-	Pasto, El Potrerillo	1.462	1.692	1.577		+
Medellín, Plaza Minorista "José María Villa"	1.000	1.800	1.431		-	Pereira, La 41	1.750	2.000	1.840		+
Montería, Mercado del Sur	2.000	3.100	2.475		-	Pereira, Mercasa	1.667	2.083	1.861		-
Neiva, Surabastos	1.440	2.240	1.840		-	Popayán, Plaza de mercado del barrio Bolívar	1.538	1.692	1.644		+
Palmira (Valle del Cauca)	1.600	2.800	2.125		-	Rionegro (Antioquia)	1.100	1.400	1.221		-
Pamplona (Norte de Santander)	1.250	1.500	1.410		-	San Gil (Santander)	1.333	1.833	1.528		-
Pasto, El Potrerillo	2.200	3.000	2.533		-	Santa Marta (Magdalena)	1.917	2.167	2.025		-
Pereira, La 41	1.200	1.600	1.400		-	Sincelejo, Nuevo Mercado	1.200	1.400	1.289		-
Pereira, Mercasa	1.120	2.000	1.435		-	Sogamoso (Boyacá)	1.800	2.000	1.825		++
Popayán, Plaza de mercado del barrio Bolívar	1.320	2.200	1.740		+	Sonsón (Antioquia)	1.200	1.400	1.300		+++
Rionegro (Antioquia)	1.400	2.000	1.688		-	Tuluá (Valle del Cauca)	1.538	1.769	1.654		=
San Gil (Santander)	2.364	2.727	2.490		-	Tunja, Complejo de Servicios del Sur	1.800	2.000	1.908		-
Santa Marta (Magdalena)	2.000	2.250	2.125		-	Ubaté (Cundinamarca)	1.000	1.200	1.100		-
Sincelejo, Nuevo Mercado	2.000	2.500	2.083		-	Valledupar, Mercabastos	1.667	2.083	1.938		++
Sogamoso (Boyacá)	1.750	2.250	2.013		-	Villavicencio, CAV	1.600	2.000	1.800		=
Tuluá (Valle del Cauca)	1.600	1.760	1.680		-	Yopal (Casanare)	1.900	2.000	1.950		-
Tunja, Complejo de Servicios del Sur	2.400	2.480	2.407		-	Lechuga cropa verde					
Ubaté (Cundinamarca)	2.400	2.400	2.400		+	Arauca (Arauca)	3.600	5.000	3.917		+
Valledupar, Mercabastos	1.500	2.000	1.625		-	Bogotá, D.C., Corabastos	1.667	1.667	1.667		=
Villavicencio, CAV	1.250	2.167	1.622		-	Bucaramanga, Centroabastos	2.400	2.400	2.400		-
Yopal (Casanare)	3.056	3.222	3.139		-						

Cuadro 3. Mercados mayoristas. Precios de venta de verduras y hortalizas (continuación)
2020 (25 al 31 de enero)

Productos y mercados	Pesos por kilogramo				Tendencia	Productos y mercados	Pesos por kilogramo				Tendencia
	Mínimo	Máximo	Medio				Mínimo	Máximo	Medio		
Lechuga cresa verde						Pepino de rellenar					
(continuación)											
Cali, Cavasa	2.800	3.000	2.929	-		Bogotá, D.C., Corabastos	1.500	2.600	2.019	-	
Cúcuta, Cenabastos	3.000	3.000	3.000	=		Chiquinquirá (Boyacá)	1.583	1.667	1.625	+	
Medellín, Central Mayorista de Antioquia	1.000	1.200	1.100	-		Ibagué, Plaza La 21	1.440	1.840	1.597	+	
Medellín, Plaza Minorista "José María Villa"	1.000	1.300	1.063	-		Medellín, Central Mayorista de Antioquia	2.500	2.500	2.500	+++	
Neiva, Surabastos	2.857	4.000	3.429	=		Neiva, Surabastos	1.600	2.240	1.840	-	
Villavicencio, CAV	5.600	6.400	6.000	-		Sogamoso (Boyacá)	1.417	1.500	1.490	=	
						Tunja, Complejo de Servicios del Sur	1.500	1.667	1.569	-	
						Ubaté (Cundinamarca)	1.333	1.333	1.333	-	
						Villavicencio, CAV	2.000	2.500	2.092	-	
						Yopal (Casare)	2.500	2.500	2.500	+	
Pepino cohombro						Perejil					
Arauca (Arauca)	1.364	1.818	1.591	-		Arauca (Arauca)	4.500	5.500	5.083	-	
Armenia, Mercar	800	1.000	911	+		Armenia, Mercar	5.250	6.750	6.042	-	
Barranquilla, Barranquillita	800	1.000	840	-		Barranquilla, Barranquillita	7.500	8.000	7.733	=	
Barranquilla, Granabastos	720	780	752	-		Bogotá, D.C., Corabastos	2.667	5.000	4.000	-	
Bogotá, D.C., Corabastos	1.500	1.600	1.538	-		Bucaramanga, Centroabastos	2.000	2.000	2.000	-	
Bucaramanga, Centroabastos	400	720	545	-		Chiquinquirá (Boyacá)	2.000	2.000	2.000	=	
Buenaventura (Valle del Cauca)	1.000	1.300	1.133	++		Duitama (Boyacá)	2.800	3.000	2.933	=	
Cali, Cavasa	500	1.000	723	++		Ibagué, Plaza La 21	4.500	5.500	4.979	-	
Cali, Santa Helena	667	833	739	+		Ipiales (Nariño), Ipiales somos todos	4.000	7.000	5.611	-	
Cartagena, Bazurto	720	800	760	-		Manizales, Centro Galerías	4.000	5.200	4.600	=	
Cartago (Valle del Cauca)	800	1.100	967	+		Medellín, Central Mayorista de Antioquia	3.000	5.000	3.917	++	
Cúcuta, Cenabastos	400	1.000	629	-		Medellín, Plaza Minorista "José María Villa"	2.500	3.000	2.861	+	
Duitama (Boyacá)	880	1.000	933	+		Neiva, Surabastos	6.000	8.333	6.958	-	
Florencia (Caquetá)	1.200	1.200	1.200	-		Pamplona (Norte de Santander)	3.000	4.000	3.500	=	
Ibagué, Plaza La 21	640	960	800	-		Pasto, El Potrerillo	6.000	6.500	6.083	+	
Ipiales (Nariño), Ipiales somos todos	1.667	1.667	1.667	-		San Gil (Santander)	4.000	4.000	4.000	=	
La Ceja (Antioquia)	800	1.000	917	++		Sogamoso (Boyacá)	2.600	2.800	2.700	+	
Manizales, Centro Galerías	700	800	750	+++		Tunja, Complejo de Servicios del Sur	2.400	3.000	2.722	+++	
Marinilla (Antioquia)	400	600	506	-							
Medellín, Central Mayorista de Antioquia	900	1.000	975	+		Pimentón					
Medellín, Plaza Minorista "José María Villa"	800	1.000	885	-		Arauca (Arauca)	2.700	3.600	3.017	-	
Montería, Mercado del Sur	540	1.000	755	-		Armenia, Mercar	1.900	2.500	2.200	-	
Neiva, Surabastos	800	1.200	1.035	-		Barranquilla, Barranquillita	1.500	1.833	1.611	-	
Palmira (Valle del Cauca)	600	733	667	+++		Barranquilla, Granabastos	1.667	1.833	1.743	-	
Pamplona (Norte de Santander)	1.000	1.200	1.100	=		Bogotá, D.C., Corabastos	1.800	2.300	2.031	-	
Pasto, El Potrerillo	1.600	1.800	1.667	+		Bucaramanga, Centroabastos	1.200	1.700	1.463	-	
Pereira, La 41	1.000	1.200	1.117	+		Buenaventura (Valle del Cauca)	1.857	2.143	2.000	-	
Pereira, Mercasa	800	1.000	894	+		Cali, Cavasa	1.200	1.300	1.223	-	
Popayán, Plaza de mercado del barrio Bolívar	615	615	615	-		Cali, Santa Helena	1.500	1.600	1.517	+	
Rionegro (Antioquia)	600	800	654	-		Cartagena, Bazurto	1.667	2.000	1.824	-	
San Gil (Santander)	600	680	636	-		Cartago (Valle del Cauca)	1.500	1.700	1.600	-	
Santa Marta (Magdalena)	900	1.000	966	-		Chiquinquirá (Boyacá)	1.429	1.786	1.643	-	
Sincelejo, Nuevo Mercado	500	600	550	-		Cúcuta, Cenabastos	1.250	1.833	1.478	-	
Socorro (Santander)	600	720	653	-		Duitama (Boyacá)	1.429	1.571	1.524	+	
Sogamoso (Boyacá)	800	900	820	-		Florencia (Caquetá)	1.286	1.357	1.321	-	
Sonsón (Antioquia)	700	800	750	++		Ibagué, Plaza La 21	1.200	2.000	1.418	-	
Tuluá (Valle del Cauca)	800	1.000	925	+++		Ipiales (Nariño), Ipiales somos todos	2.500	2.500	2.500	=	
Tunja, Complejo de Servicios del Sur	720	800	780	+		La Ceja (Antioquia)	1.000	1.500	1.233	-	
Valledupar, Mercabastos	600	800	658	-							
Villavicencio, CAV	900	1.400	1.075	-							

Cuadro 3. Mercados mayoristas. Precios de venta de verduras y hortalizas (continuación)
2020 (25 al 31 de enero)

Productos y mercados	Pesos por kilogramo				Tendencia	Productos y mercados	Pesos por kilogramo				Tendencia
	Mínimo	Máximo	Medio				Mínimo	Máximo	Medio		
Pimentón (continuación)						Remolacha (continuación)					
Manizales, Centro Galerías	1.000	1.500	1.225	-		El Santuario (Antioquia)	350	450	408	+	
Marinilla (Antioquia)	800	900	858	-		Florencia (Cauquetá)	700	700	700	+	
Medellín, Central Mayorista de Antioquia	1.200	1.700	1.513	-		Ibagué, Plaza La 21	640	800	780	-	
Medellín, Plaza Minorista "José María Villa"	900	1.200	1.021	-		La Ceja (Antioquia)	700	800	758	-	
Montería, Mercado del Sur	1.200	1.600	1.442	-		Manizales, Centro Galerías	1.091	1.091	1.091	=	
Neiva, Surabastos	857	1.214	982	-		Medellín, Central Mayorista de Antioquia	400	500	452	-	
Palmira (Valle del Cauca)	1.500	1.700	1.600	+		Medellín, Plaza Minorista "José María Villa"	700	800	711	-	
Pamplona (Norte de Santander)	1.250	1.667	1.458	-		Montería, Mercado del Sur	1.000	1.000	1.000	=	
Pasto, El Potrerillo	1.600	1.800	1.667	=		Neiva, Surabastos	480	704	593	+	
Peñol (Antioquia)	800	900	854	-		Rionegro (Antioquia)	600	800	683	-	
Pereira, La 41	1.400	2.000	1.567	+++		San Gil (Santander)	960	1.040	987	++	
Pereira, Mercasa	1.000	1.500	1.306	+		Santa Marta (Magdalena)	667	900	773	-	
Popayán, Plaza de mercado del barrio Bolívar	1.143	1.143	1.143	=		Sincelejo, Nuevo Mercado	900	1.000	992	-	
Rionegro (Antioquia)	1.000	1.200	1.092	-		Sogamoso (Boyacá)	600	700	638	-	
San Gil (Santander)	1.286	1.429	1.397	-		Tunja, Complejo de Servicios del Sur	600	700	648	++	
Santa Marta (Magdalena)	1.500	1.750	1.608	-		Valledupar, Mercabastos	750	1.000	896	+	
Sincelejo, Nuevo Mercado	1.300	1.600	1.483	-		Villavicencio, CAV	583	1.000	740	+	
Socorro (Santander)	1.071	1.429	1.214	-		Yopal (Casanare)	667	700	683	-	
Sogamoso (Boyacá)	1.786	1.786	1.786	-							
Sonsón (Antioquia)	1.400	1.500	1.450	=		Remolacha bogotana					
Tuluá (Valle del Cauca)	1.600	2.000	1.800	+		Buenaventura (Valle del Cauca)	1.120	1.200	1.187	-	
Tunja, Complejo de Servicios del Sur	1.571	1.929	1.726	+		Cali, Cavasa	583	750	660	-	
Ubaté (Cundinamarca)	1.700	2.000	1.850	+		Cali, Santa Helena	633	667	656	-	
Valledupar, Mercabastos	1.667	2.083	1.701	-		Cartago (Valle del Cauca)	800	1.100	967	=	
Valledupar, Mercado Nuevo	1.667	2.083	1.736	-		Palmira (Valle del Cauca)	633	750	689	+	
Villavicencio, CAV	1.250	1.667	1.396	-							
Yopal (Casanare)	2.500	2.750	2.625	+		Remolacha regional					
						Cúcuta, Cenabastos	600	1.000	754	++	
Pimentón verde						Marinilla (Antioquia)	400	500	469	-	
Bucaramanga, Centroabastos	769	1.154	875	-		Pamplona (Norte de Santander)	400	600	578	+++	
Medellín, Central Mayorista de Antioquia	2.500	2.500	2.500	=							
Rábano rojo						Repollo blanco					
Armenia, Mercar	2.000	2.400	2.200	=		Arauca (Arauca)	917	1.000	958	-	
Barranquilla, Barranquillita	5.800	6.000	5.933	++		Armenia, Mercar	467	500	478	=	
Bogotá, D.C., Corabastos	833	833	833	-		Barranquilla, Barranquillita	657	786	733	-	
Bucaramanga, Centroabastos	3.000	3.000	3.000	=		Barranquilla, Granabastos	686	714	702	-	
Manizales, Centro Galerías	3.000	3.500	3.250	-		Bucaramanga, Centroabastos	480	528	497	-	
Medellín, Central Mayorista de Antioquia	800	1.000	842	+		Buenaventura (Valle del Cauca)	600	733	656	-	
Neiva, Surabastos	3.000	4.000	3.333	-		Cali, Cavasa	400	500	462	-	
Pasto, El Potrerillo	5.000	6.000	5.500	+		Cali, Santa Helena	500	533	528	-	
						Cartagena, Bazurto	714	800	739	-	
Remolacha						Cartago (Valle del Cauca)	760	880	820	-	
Arauca (Arauca)	964	1.182	1.053	n.d.		El Santuario (Antioquia)	250	292	267	-	
Armenia, Mercar	640	720	693	-		La Ceja (Antioquia)	400	440	410	-	
Barranquilla, Barranquillita	800	833	822	++		La Unión (Nariño)	500	600	550	+	
Barranquilla, Granabastos	733	833	796	+		Marinilla (Antioquia)	250	267	253	-	
Bogotá, D.C., Corabastos	333	583	450	-		Medellín, Central Mayorista de Antioquia	250	333	288	-	
Bucaramanga, Centroabastos	800	900	850	=		Medellín, Plaza Minorista "José María Villa"	900	1.000	988	-	
Cartagena, Bazurto	750	833	796	+		Montería, Mercado del Sur	417	533	476	+	
Chiquinquirá (Boyacá)	600	700	683	+++		Neiva, Surabastos	747	800	773	n.d.	
						Palmira (Valle del Cauca)	467	567	529	-	
						Pasto, El Potrerillo	333	383	353	-	

Cuadro 3. Mercados mayoristas. Precios de venta de verduras y hortalizas (continuación)
2020 (25 al 31 de enero)

Productos y mercados	Pesos por kilogramo				Tendencia	Productos y mercados	Pesos por kilogramo				Tendencia
	Mínimo	Máximo	Medio				Mínimo	Máximo	Medio		
Repollo blanco (continuación)						Tomate chonto (continuación)					
Pereira, La 41	680	800	730	-		Ibagué, Plaza La 21	1.400	2.000	1.740	+	
Pereira, Mercasa	640	800	723	-		Manizales, Centro Galerías	1.682	1.818	1.790	-	
Popayán, Plaza de mercado del barrio Bolívar	640	680	663	-		Neiva, Surabastos	1.739	2.174	1.997	-	
Rionegro (Antioquia)	333	400	343	-		Palmira (Valle del Cauca)	1.800	2.400	2.125	-	
Santa Marta (Magdalena)	714	929	864	-		Pamplona (Norte de Santander)	1.250	1.458	1.412	-	
Sincelejo, Nuevo Mercado	467	500	494	-		Peñol (Antioquia)	1.400	1.700	1.513	-	
Sonsón (Antioquia)	277	338	308	+++		Pereira, La 41	1.800	2.300	2.042	-	
Tuluá (Valle del Cauca)	500	567	528	-		Pereira, Mercasa	1.800	2.000	1.933	-	
Túquerres (Nariño)	300	367	328	-		Santa Bárbara (Antioquia)	1.600	2.000	1.781	-	
Valledupar, Mercabastos	571	857	738	=		Santa Marta (Magdalena)	2.000	2.200	2.100	=	
Villavicencio, CAV	833	1.167	997	+		Sincelejo, Nuevo Mercado	1.800	2.200	1.925	-	
Yopal (Casanare)	833	833	833	+		Sogamoso (Boyacá)	1.818	2.045	1.989	+	
						Tuluá (Valle del Cauca)	2.000	2.100	2.033	-	
						Tunja, Complejo de Servicios del Sur	1.727	2.045	1.845	-	
Repollo blanco bogotano						Ubaté (Cundinamarca)	2.000	2.250	2.125	++	
Pereira, Mercasa	643	714	679	-		Valledupar, Mercabastos	1.600	2.000	1.800	+	
						Valledupar, Mercado Nuevo	1.600	2.000	1.800	+	
						Villavicencio, CAV	2.100	2.500	2.394	+	
Repollo morado						Tomate chonto regional					
Bogotá, D.C., Corabastos	714	786	719	+		Buenaventura (Valle del Cauca)	2.000	2.600	2.333	-	
Bucaramanga, Centroabastos	1.800	1.800	1.800	=		La Ceja (Antioquia)	1.700	2.000	1.842	-	
Buenaventura (Valle del Cauca)	750	833	799	-		Marinilla (Antioquia)	1.400	1.600	1.481	-	
Cali, Cavasa	875	1.000	948	+		Medellín, Central Mayorista de Antioquia	2.000	3.000	2.304	-	
Cúcuta, Cenabastos	1.389	1.944	1.725	++		Medellín, Plaza Minorista "José María Villa"	1.600	2.200	1.950	-	
Medellín, Central Mayorista de Antioquia	556	667	611	-		Montería, Mercado del Sur	1.600	2.300	1.917	-	
Pamplona (Norte de Santander)	1.111	1.389	1.296	+++		Peñol (Antioquia)	1.400	1.500	1.444	-	
Pasto, El Potrerillo	550	750	632	-		Rionegro (Antioquia)	1.500	1.900	1.679	-	
Repollo verde						Sonsón (Antioquia)	1.500	1.700	1.600	-	
Bogotá, D.C., Corabastos	571	786	633	-		Tomate larga vida					
Cúcuta, Cenabastos	360	440	397	-		Bogotá, D.C., Corabastos	2.250	2.750	2.503	++	
Ipiales (Nariño), Ipiales somos todos	400	440	404	-		Cali, Cavasa	2.300	2.500	2.421	+	
Manizales, Centro Galerías	720	1.000	893	-		Cali, Santa Helena	2.500	2.600	2.550	+	
Pamplona (Norte de Santander)	300	440	393	+++		Florencia (Caquetá)	2.400	2.400	2.400	+	
San Gil (Santander)	816	848	832	-		Medellín, Central Mayorista de Antioquia	2.700	3.500	2.997	+	
Sogamoso (Boyacá)	583	667	619	+		Neiva, Surabastos	2.273	2.500	2.405	-	
Tunja, Complejo de Servicios del Sur	567	667	611	+		Pasto, El Potrerillo	1.700	2.250	1.929	+	
						Popayán, Plaza de mercado del barrio Bolívar	2.400	2.467	2.433	+	
Tomate chonto						Tunja, Complejo de Servicios del Sur	2.045	2.273	2.189	+	
Arauca (Arauca)	2.273	2.818	2.591	+		Villavicencio, CAV	1.800	2.500	2.152	+	
Armenia, Mercar	1.955	2.045	2.015	=		Tomate riñón					
Barranquilla, Barranquillita	1.680	1.920	1.793	-		Armenia, Mercar	2.700	2.800	2.767	=	
Barranquilla, Granabastos	1.680	1.800	1.750	+		Bucaramanga, Centroabastos	2.273	2.273	2.273	=	
Bogotá, D.C., Corabastos	2.182	2.500	2.281	+		Cartago (Valle del Cauca)	2.800	3.200	3.000	-	
Cali, Cavasa	1.500	2.500	1.981	-		Ipiales (Nariño), Ipiales somos todos	1.136	1.136	1.136	-	
Cali, Santa Helena	1.500	1.600	1.583	-		Medellín, Central Mayorista de Antioquia	2.800	3.000	2.933	=	
Cartagena, Bazurto	1.800	2.000	1.924	-		Sincelejo, Nuevo Mercado	2.800	3.000	2.911	+	
Cartago (Valle del Cauca)	1.800	2.400	2.133	-							
Chiquinquirá (Boyacá)	1.818	2.091	2.015	+							
Cúcuta, Cenabastos	1.458	1.875	1.598	-							
Duitama (Boyacá)	1.909	1.955	1.932	+							
Florencia (Caquetá)	1.840	1.840	1.840	+							

BOLETÍN SEMANAL PRECIOS MAYORISTAS

Cuadro 3. Mercados mayoristas. Precios de venta de verduras y hortalizas (conclusión)
2020 (25 al 31 de enero)

Productos y mercados	Pesos por kilogramo				Tendencia	Productos y mercados	Pesos por kilogramo				Tendencia
	Mínimo	Máximo	Medio	Precios			Mínimo	Máximo	Medio	Precios	
Tomate riñón valluno						Zanahoria (continuación)					
Montería, Mercado del Sur	2.700	3.000	2.825		-	Pasto, El Potrerillo	600	860	749		-
Pereira, Mercasa	3.000	3.400	3.200		=	Popayán, Plaza de mercado del barrio Bolívar	800	833	821		+
Tomate Riogrande						San Gil (Santander)	1.100	1.167	1.144		-
Bucaramanga, Centroabastos	1.591	2.045	1.759		+	Santa Marta (Magdalena)	1.083	1.250	1.167		-
Cúcuta, Cenabastos	1.458	1.875	1.596		-	Sincelejo, Nuevo Mercado	875	875	875		-
Duitama (Boyacá)	1.818	1.909	1.864		=	Sogamoso (Boyacá)	1.000	1.083	1.021		-
San Gil (Santander)	1.520	1.680	1.591		-	Tuluá (Valle del Cauca)	917	1.000	972		-
Socorro (Santander)	1.400	1.520	1.453		-	Tunja, Complejo de Servicios del Sur	1.033	1.133	1.078		+
Sogamoso (Boyacá)	1.818	2.045	1.989		+	Túquerres (Nariño)	600	667	631		++
Yopal (Casanare)	2.400	2.600	2.500		+	Valledupar, Mercabastos	1.000	1.333	1.222		-
Tomate Riogrande bumangués						Villavicencio, CAV	1.000	1.333	1.160		-
Barranquilla, Barranquillita	2.000	2.200	2.070		-	Yopal (Casanare)	1.167	1.167	1.167		+
Barranquilla, Granabastos	2.182	2.273	2.239		+	Zanahoria bogotana					
Cartagena, Bazurto	2.045	2.500	2.246		-	Barranquilla, Barranquillita	1.083	1.250	1.174		-
Zanahoria						Barranquilla, Granabastos	1.133	1.233	1.190		-
Arauca (Arauca)	1.127	1.273	1.214		-	Buenaventura (Valle del Cauca)	1.500	1.667	1.583		=
Armenia, Mercar	1.250	1.450	1.365		-	Cali, Cavasa	1.167	1.333	1.273		-
Bogotá, D.C., Corabastos	1.167	1.500	1.321		+	Cali, Santa Helena	1.083	1.250	1.147		-
Bucaramanga, Centroabastos	1.000	1.133	1.042		-	Cartagena, Bazurto	1.167	1.333	1.236		+
Buenaventura (Valle del Cauca)	900	1.400	1.183		-	Cúcuta, Cenabastos	1.167	1.500	1.313		-
Cali, Cavasa	700	1.200	921		-	Palmira (Valle del Cauca)	1.333	1.417	1.375		=
Cali, Santa Helena	900	1.000	930		+	Pereira, La 41	1.250	1.333	1.300		-
Cartago (Valle del Cauca)	1.083	1.250	1.189		-	Pereira, Mercasa	1.000	1.333	1.197		-
Chiquinquirá (Boyacá)	1.000	1.167	1.056		++	Tuluá (Valle del Cauca)	1.000	1.250	1.125		-
Cúcuta, Cenabastos	833	1.083	915		-	Zanahoria larga vida					
Duitama (Boyacá)	1.000	1.000	1.000		-	El Carmen de Viboral (Antioquia)	472	500	488		-
Florencia (Caquetá)	1.083	1.083	1.083		-	El Santuario (Antioquia)	472	556	509		-
Ibagué, Plaza La 21	1.120	1.600	1.320		-	La Ceja (Antioquia)	600	800	683		-
Ipiales (Nariño), Ipiales somos todos	700	700	700		-	Marinilla (Antioquia)	444	500	478		-
La Unión (Nariño)	800	833	817		-	Medellín, Central Mayorista de Antioquia	444	667	508		-
Manizales, Centro Galerías	1.048	1.290	1.169		-	Medellín, Plaza Minorista "José María Villa"	556	667	627		-
Neiva, Surabastos	1.184	1.408	1.305		-	Montería, Mercado del Sur	778	889	846		-
Palmira (Valle del Cauca)	700	1.200	963		+	Rionegro (Antioquia)	556	694	660		+
Pamplona (Norte de Santander)	667	833	750		-	Sonsón (Antioquia)	1.111	1.222	1.167		-

TENDENCIAS

--- Variación mayor al -20 %	- Variación entre 0 % y -10 %	+ Variación entre 0 % y 10 %	+++ Variación mayor al 20 %
-- Variación entre -10 % y -20 %	= Variación igual a 0 %	++ Variación entre 10 % y 20 %	n. d. No determinado

FRUTAS FRESCAS

Mayor oferta de limón

En el transcurso de esta semana se registró un descenso en los precios mayoristas de los limones Tahití y común. En el caso de este último, la disminución en la cotización se observó en veinticinco de los treinta y dos mercados donde se comercializó. Los mayoristas adujeron este comportamiento a que aumentaron las recolecciones en Guamo, Espinal, San Luis (Tolima), La Unión, Consacá, La Florida (Nariño), Caicedonia (Valle del Cauca), Puerto López, Lejanías (Meta), Lebrija, Capitanejo, Cepitá (Santander), Tibú (Norte de Santander) y Patía (Cauca). Por ejemplo en Cartagena, el precio cayó un 33,85%, lo que significó que el kilo se cotizó a \$1.286.

De la misma forma, bajaron los precios de la mora de Castilla, el melón Cantalup, las uvas red globe nacional e Isabela, la guayaba pera, el tomate de árbol, las piñas gold y perolera, la naranja Sweet, el lulo, la guanábana, la pitahaya, el aguacate papelillo, el kiwi y la patilla. En relación a la mora de Castilla, los comerciantes informaron que esta situación se dio en treinta y nueve mercados donde se vendió, como resultado de los mayores rendimientos productivos desde las zonas de cultivos de La Unión, San Pedro de Cartago (Nariño), Isnos (Huila), Santa Bárbara, Piedecuesta (Santander), San Bernardo, Fusagasugá, Cabrera (Cundinamarca), Chiquinquirá (Boyacá), La Ceja, La Unión (Antioquia), Cajamarca (Tolima) y Córdoba (Quindío). En Bogotá y Armenia, por ejemplo, la caída superó el 21,00%, por lo que el kilo se ofreció a \$2.300 y a \$3.333, respectivamente.

Así mismo se presentó una reducción en las cotizaciones del melón Cantalup, según las fuentes encuestadas, un aumento en los niveles de abastecimiento desde La Unión (Valle del Cauca), Los Patios, Cúcuta (Norte de Santander),



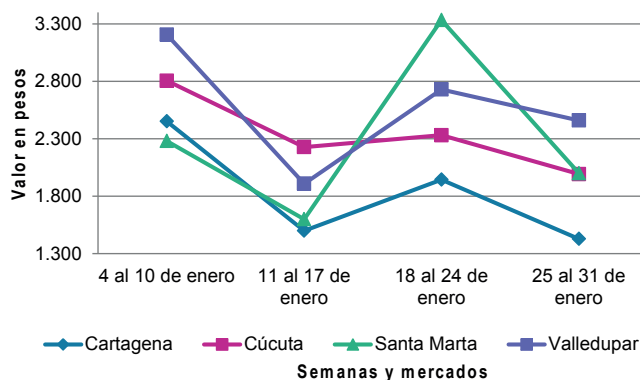
Fuente: DANE

Tunja (Boyacá), Cerrito, Málaga, Capitanejo (Santander), Rovira, Espinal (Tolima), Pitalito (Huila) y El Copey (Cesar) generaron que esta situación en veintidós de los veintisiete mercados donde se consiguió. De acuerdo a lo anterior, en Villavicencio, el kilo se cotizó a \$2.067, lo que significó que bajó un 13,88%

Algo similar sucedió con los precios de la guayaba pera, los cuales cayeron en veintiún de los treinta y seis mercados donde se negoció, como consecuencia de un mayor volumen de carga enviada desde Caicedonia, La Unión, Trujillo (Valle del Cauca), Palestina, Chinchiná (Caldas) y Lejanías (Meta). Por ejemplo, en Cali se ofreció el kilo a \$983, es decir que cayó un 9,23%.

En contraste, aumentaron las cotizaciones de las manzanas roja y verde importadas. Para esta última, este comportamiento se vio en veintisiete de los treinta y nueve mercados donde se encontró, debido a la terminación de las cosechas en Chile; la fruta llegó a un mayor precio desde Francia y Estados Unidos. En Ibagué, por ejemplo, el kilo se vendió a \$6.579, es decir, un 4,16% más que la semana anterior.

Gráfico 2. Comportamiento de los precios del limón común 2020 (4 a 31 de enero)



Fuente: DANE, Sipsa.

Cuadro 4. Mercados mayoristas. Precios de venta de frutas frescas 2020 (25 al 31 de enero)

Productos y mercados	Pesos por kilogramo				Tendencia	Productos y mercados	Pesos por kilogramo				Tendencia
	Mínimo	Máximo	Medio				Mínimo	Máximo	Medio		
Aguacate común						Badea					
Bucaramanga, Centroabastos	5.000	5.000	5.000		=	Neiva, Surabastos	1.800	2.000	1.900		=
Buenaventura (Valle del Cauca)	2.800	3.500	3.050		-	Banano bocadillo					
Palmira (Valle del Cauca)	2.300	2.400	2.367		=	Bogotá, D.C., Corabastos	2.000	2.200	2.046		+
Tuluá (Valle del Cauca)	2.700	3.000	2.833		=	Medellín, Central Mayorista de Antioquia	1.100	1.300	1.229		-
Villavicencio, CAV	3.500	4.000	3.764		-	Santa Bárbara (Antioquia)	667	833	750		=
Aguacate Hass						Sogamoso (Boyacá)	1.500	1.750	1.644		-
Bogotá, D.C., Corabastos	3.500	4.000	3.738		-	Tunja, Complejo de Servicios del Sur	1.350	1.500	1.432		-
Chiquinquirá (Boyacá)	2.000	2.500	2.417		++	Banano criollo					
Duitama (Boyacá)	4.000	4.000	4.000		n.d.	Armenia, Mercar	700	750	733		++
La Ceja (Antioquia)	1.600	1.800	1.750		+	Armenia, Retiro	450	550	506		+
Medellín, Central Mayorista de Antioquia	2.000	2.600	2.246		-	Barranquilla, Barranquillita	720	720	720		+
Rionegro (Antioquia)	1.700	2.000	1.804		-	Bogotá, D.C., Corabastos	1.300	1.600	1.450		-
San Vicente (Antioquia)	1.400	1.500	1.475		-	Bucaramanga, Centroabastos	1.300	1.600	1.450		=
Sonsón (Antioquia)	1.600	1.900	1.750		-	Buenaventura (Valle del Cauca)	1.222	1.278	1.250		+
Tunja, Complejo de Servicios del Sur	3.000	3.500	3.267		+	Cali, Cavasa	944	1.000	983		-
Aguacate papelillo						Cali, Santa Helena	778	833	787		-
Arauca (Arauca)	4.500	5.500	4.883		-	Cartago (Valle del Cauca)	800	1.200	1.017		-
Armenia, Mercar	2.900	3.200	3.056		-	Chiquinquirá (Boyacá)	1.250	1.350	1.308		=
Armenia, Retiro	2.200	2.500	2.300		-	Cúcuta, Cenabastos	1.800	2.000	1.865		-
Bogotá, D.C., Corabastos	3.500	4.000	3.771		-	Cúcuta, La Nueva Sexta	1.500	1.667	1.528		=
Bucaramanga, Centroabastos	3.500	4.000	3.775		=	Florencia (Caquetá)	1.480	1.480	1.480		=
Buenaventura (Valle del Cauca)	3.800	4.000	3.900		-	Ibagué, Plaza La 21	1.000	1.000	1.000		-
Cali, Cavasa	3.000	3.100	3.023		-	La Ceja (Antioquia)	700	900	817		-
Cali, Santa Helena	2.700	3.500	3.117		++	La Unión (Nariño)	1.500	2.000	1.750		+
Cartagena, Bazurto	4.000	4.500	4.139		-	Manizales, Centro Galerías	1.000	1.100	1.025		=
Cartago (Valle del Cauca)	2.500	3.000	2.717		+	Medellín, Central Mayorista de Antioquia	1.000	1.200	1.138		+
Chiquinquirá (Boyacá)	3.000	3.700	3.450		+	Medellín, Plaza Minorista "José María Villa"	1.000	1.100	1.050		=
Cúcuta, Cenabastos	4.500	5.000	4.611		n.d.	Neiva, Surabastos	800	1.080	961		+
Duitama (Boyacá)	3.800	4.000	3.867		=	Palmira (Valle del Cauca)	1.200	1.300	1.238		-
Florencia (Caquetá)	3.000	3.000	3.000		-	Pamplona (Norte de Santander)	2.000	2.000	2.000		=
Ibagué, Plaza La 21	3.500	4.000	3.563		+	Pereira, La 41	900	1.000	983		+
Manizales, Centro Galerías	2.500	3.000	2.750		+++	Pereira, Mercasa	800	1.000	933		-
Medellín, Central Mayorista de Antioquia	2.500	3.000	2.796		-	Popayán, Plaza de mercado del barrio Bolívar	1.100	1.200	1.188		-
Medellín, Plaza Minorista "José María Villa"	2.500	3.000	2.696		-	Rionegro (Antioquia)	1.000	1.200	1.042		-
Montería, Mercado del Sur	2.500	3.500	2.933		-	San Gil (Santander)	640	800	698		+
Neiva, Surabastos	3.500	4.500	3.929		+	Santa Bárbara (Antioquia)	350	500	431		-
Palmira (Valle del Cauca)	3.200	3.500	3.375		-	Santa Marta (Magdalena)	588	706	618		-
Pereira, La 41	1.500	2.600	1.975		-	Socorro (Santander)	800	800	800		+
Pereira, Mercasa	2.000	2.500	2.200		-	Sogamoso (Boyacá)	1.200	1.350	1.288		=
Popayán, Plaza de mercado del barrio Bolívar	3.000	3.200	3.113		-	Sonsón (Antioquia)	800	900	850		++
Rionegro (Antioquia)	2.800	3.000	2.967		+	Tuluá (Valle del Cauca)	800	1.000	900		=
Sincelejo, Nuevo Mercado	3.500	3.500	3.500		+	Tunja, Complejo de Servicios del Sur	1.400	1.500	1.438		-
Sogamoso (Boyacá)	3.500	4.300	3.975		-	Villavicencio, CAV	1.800	2.000	1.867		+
Tuluá (Valle del Cauca)	3.000	3.500	3.333		=	Banano Urabá					
Tunja, Complejo de Servicios del Sur	3.400	4.000	3.650		+	Arauca (Arauca)	1.667	1.944	1.731		+
Ubaté (Cundinamarca)	3.500	4.000	3.750		=	Barranquilla, Barranquillita	900	1.020	955		++
Valledupar, Mercado Nuevo	4.500	5.000	4.775		-	Bogotá, D.C., Corabastos	1.250	1.350	1.304		-
Villavicencio, CAV	3.500	4.000	3.854		-						

Cuadro 4. Mercados mayoristas. Precios de venta de frutas frescas (continuación)
2020 (25 al 31 de enero)

Productos y mercados	Pesos por kilogramo				Tendencia	Productos y mercados	Pesos por kilogramo				Tendencia
	Mínimo	Máximo	Medio				Mínimo	Máximo	Medio		
Banano Urabá (continuación)						Coco (continuación)					
Bucaramanga, Centroabastos	1.250	1.350	1.300	-		La Unión (Nariño)	1.778	2.000	1.875	+	
Chiquinquirá (Boyacá)	1.350	1.400	1.375	-		Manizales, Centro Galerías	2.710	3.226	3.016	-	
Duitama (Boyacá)	1.250	1.350	1.300	=		Medellín, Central Mayorista de Antioquia	6.154	7.000	6.410	=	
Medellín, Plaza Minorista "José María Villa"	1.000	1.000	1.000	=		Montería, Mercado del Sur	4.000	4.100	4.035	-	
Montería, Mercado del Sur	1.000	1.000	1.000	=		Palmira (Valle del Cauca)	1.889	2.056	1.977	+	
Pamplona (Norte de Santander)	1.500	1.500	1.500	=		Pereira, Mercasa	2.667	2.933	2.822	-	
Sogamoso (Boyacá)	1.250	1.350	1.300	-		Sincelejo, Nuevo Mercado	3.480	3.480	3.480	=	
Tunja, Complejo de Servicios del Sur	1.150	1.250	1.194	-		Curuba					
Valledupar, Mercabastos	500	625	552	+		Arauca (Arauca)	2.300	2.500	2.417	+	
Villavicencio, CAV	760	880	798	-		Armenia, Mercar	1.800	1.900	1.833	=	
Yopal (Casanare)	1.556	1.556	1.556	=		Bogotá, D.C., Corabastos	1.364	1.818	1.500	-	
Borojó						Bucaramanga, Centroabastos	600	1.000	810	++	
Bogotá, D.C., Corabastos	5.500	6.000	5.942	++		Buenaventura (Valle del Cauca)	2.000	2.300	2.150	=	
Bucaramanga, Centroabastos	6.000	6.500	6.250	+		Cali, Cavasa	1.150	1.750	1.428	++	
Cúcuta, Cenabastos	6.000	7.000	6.333	+		Cartago (Valle del Cauca)	2.400	2.600	2.500	=	
Medellín, Central Mayorista de Antioquia	4.000	4.500	4.021	-		Chiquinquirá (Boyacá)	1.091	1.182	1.129	+++	
Pamplona (Norte de Santander)	8.000	8.000	8.000	=		Cúcuta, Cenabastos	833	1.333	1.157	+++	
Villavicencio, CAV	5.500	6.500	5.917	+		Ibagué, Plaza La 21	1.750	2.000	1.867	n.d.	
Breva						Ipiales (Nariño), Ipiales somos todos	833	1.083	933	+	
Medellín, Central Mayorista de Antioquia	4.000	4.000	4.000	-		Medellín, Central Mayorista de Antioquia	1.500	2.000	1.644	-	
Ciruela importada						Neiva, Surabastos	1.200	1.600	1.416	-	
Bogotá, D.C., Corabastos	8.889	9.444	9.128	-		Pamplona (Norte de Santander)	500	833	674	-	
Bucaramanga, Centroabastos	7.273	8.182	7.727	n.d.		Pereira, Mercasa	2.000	2.200	2.100	+++	
Cúcuta, Cenabastos	10.000	12.000	10.875	-		San Gil (Santander)	1.080	1.200	1.151	-	
Medellín, Central Mayorista de Antioquia	9.375	10.000	9.648	n.d.		Socorro (Santander)	1.040	1.280	1.153	-	
Neiva, Surabastos	9.444	10.333	9.944	+		Sogamoso (Boyacá)	909	1.000	955	+	
Valledupar, Mercado Nuevo	9.750	10.000	9.875	=		Sonsón (Antioquia)	800	900	850	-	
Ciruela roja						Tunja, Complejo de Servicios del Sur	909	1.136	1.034	-	
Bogotá, D.C., Corabastos	1.400	1.600	1.513	-		Valledupar, Mercabastos	1.200	1.600	1.390	-	
Bucaramanga, Centroabastos	1.600	2.000	1.825	-		Villavicencio, CAV	1.200	1.440	1.295	-	
Cúcuta, Cenabastos	2.000	2.500	2.214	-		Durazno importado					
Medellín, Central Mayorista de Antioquia	3.000	3.000	3.000	-		Bogotá, D.C., Corabastos	6.667	7.222	6.781	-	
Neiva, Surabastos	1.600	2.080	1.848	-		Bucaramanga, Centroabastos	7.222	8.333	7.778	-	
Pamplona (Norte de Santander)	1.500	2.000	1.917	+		Medellín, Central Mayorista de Antioquia	6.667	8.889	7.523	-	
San Gil (Santander)	1.840	1.920	1.889	+		Neiva, Surabastos	9.375	10.000	9.740	+	
Socorro (Santander)	1.600	1.680	1.640	++		Valledupar, Mercado Nuevo	9.750	10.000	9.875	=	
Sogamoso (Boyacá)	1.400	1.600	1.500	n.d.		Durazno nacional					
Tunja, Complejo de Servicios del Sur	920	1.200	1.083	-		Bogotá, D.C., Corabastos	4.500	5.000	4.728	+	
Coco						Bucaramanga, Centroabastos	3.100	3.200	3.150	+	
Armenia, Mercar	2.667	2.800	2.756	=		Chiquinquirá (Boyacá)	1.727	1.818	1.758	-	
Barranquilla, Barranquillita	3.500	4.300	4.011	-		Cúcuta, Cenabastos	2.500	3.500	3.042	++	
Bogotá, D.C., Corabastos	3.667	3.750	3.722	-		Medellín, Central Mayorista de Antioquia	4.500	5.000	4.792	+	
Cali, Cavasa	2.061	2.303	2.152	+		San Gil (Santander)	2.800	3.100	2.944	+	
Cali, Santa Helena	1.667	1.778	1.722	+		Socorro (Santander)	2.800	3.000	2.900	=	
Cartagena, Bazurto	3.780	4.200	4.037	-		Tunja, Complejo de Servicios del Sur	1.364	1.500	1.412	-	
Cartago (Valle del Cauca)	2.133	2.667	2.444	-		Feijoa					
						Bogotá, D.C., Corabastos	3.500	4.200	3.965	-	
						Duitama (Boyacá)	1.591	1.636	1.614	n.d.	
						Tunja, Complejo de Servicios del Sur	2.364	2.727	2.496	-	

BOLETÍN SEMANAL PRECIOS MAYORISTAS

Cuadro 4. Mercados mayoristas. Precios de venta de frutas frescas (continuación)
2020 (25 al 31 de enero)

Productos y mercados	Pesos por kilogramo				Tendencia	Productos y mercados	Pesos por kilogramo				Tendencia
	Mínimo	Máximo	Medio				Mínimo	Máximo	Medio		
Fresa						Guanábana (continuación)					
Armenia, Mercar	5.600	6.000	5.833		+	Bucaramanga, Centroabastos	2.400	3.200	2.713		-
Bogotá, D.C., Corabastos	5.400	6.000	5.647		+	Cali, Cavasa	2.000	2.400	2.190		-
Bucaramanga, Centroabastos	4.000	5.000	4.375		+	Cartago (Valle del Cauca)	2.500	3.000	2.717		-
Cali, Cavasa	4.000	4.000	4.000		=	Chiquinquirá (Boyacá)	1.000	1.200	1.083		-
Cali, Santa Helena	3.000	3.500	3.417		+	Cúcuta, Cenabastos	2.500	3.000	2.600		-
Cartago (Valle del Cauca)	3.800	4.000	3.867		=	Ibagué, Plaza La 21	1.800	2.000	1.933		-
Chiquinquirá (Boyacá)	3.733	4.000	3.867		-	Ipiales (Nariño), Ipiales somos todos	1.840	2.080	2.002		-
Cúcuta, Cenabastos	3.000	3.500	3.224		+	Manizales, Centro Galerías	2.000	2.200	2.100		+
Duitama (Boyacá)	5.000	5.000	5.000		+++	Medellín, Central Mayorista de Antioquia	2.200	2.800	2.450		-
Ipiales (Nariño), Ipiales somos todos	3.600	4.000	3.700		n.d.	Medellín, Plaza Minorista "José María Villa"	2.200	2.400	2.321		-
Manizales, Centro Galerías	4.400	4.400	4.400		=	Pamplona (Norte de Santander)	3.500	3.500	3.500		=
Medellín, Central Mayorista de Antioquia	6.000	6.500	6.104		-	Pasto, El Potrerillo	2.500	3.000	2.750		-
Medellín, Plaza Minorista "José María Villa"	5.000	7.000	6.000		=	Pereira, La 41	2.800	3.000	2.900		+
Montería, Mercado del Sur	4.000	4.000	4.000		=	Pereira, Mercasa	1.600	2.200	1.908		+
Neiva, Surabastos	3.750	5.000	4.331		-	Popayán, Plaza de mercado del barrio Bolívar	2.500	2.700	2.600		-
Pamplona (Norte de Santander)	3.000	3.000	3.000		=	San Gil (Santander)	2.800	3.000	2.956		-
Pasto, El Potrerillo	5.000	5.000	5.000		=	Santa Bárbara (Antioquia)	800	1.100	944		+
Pereira, Mercasa	4.200	4.200	4.200		=	Sogamoso (Boyacá)	2.200	2.800	2.500		-
San Gil (Santander)	4.667	5.067	4.889		-	Tuluá (Valle del Cauca)	1.800	2.000	1.933		n.d.
Sincelejo, Nuevo Mercado	3.600	4.000	3.800		=	Tunja, Complejo de Servicios del Sur	2.200	2.600	2.408		-
Socorro (Santander)	4.800	5.067	4.933		+	Valledupar, Mercabastos	3.200	4.000	3.600		n.d.
Sogamoso (Boyacá)	4.000	5.000	4.650		-	Villavicencio, CAV	3.000	3.500	3.192		-
Tunja, Complejo de Servicios del Sur	3.467	4.000	3.811		+						
Villavicencio, CAV	4.375	5.000	4.707		+	Guayaba agria					
Yopal (Casasare)	4.750	4.875	4.813		-	Armenia, Mercar	2.000	2.300	2.189		+
						Cartago (Valle del Cauca)	1.800	2.000	1.867		=
Granadilla						Manizales, Centro Galerías	2.000	2.500	2.167		=
Arauca (Arauca)	5.714	6.071	5.893		-	Montería, Mercado del Sur	1.480	1.800	1.623		-
Bogotá, D.C., Corabastos	6.000	6.667	6.292		++	Pereira, La 41	1.500	2.000	1.713		-
Bucaramanga, Centroabastos	6.429	7.857	6.920		+	Pereira, Mercasa	1.000	1.600	1.435		-
Cali, Cavasa	5.333	6.000	5.618		++	Sincelejo, Nuevo Mercado	1.800	2.400	2.111		-
Cali, Santa Helena	3.667	4.667	4.111		+						
Cartago (Valle del Cauca)	5.333	6.400	5.900		+	Guayaba Atlántico					
Chiquinquirá (Boyacá)	5.333	6.000	5.667		+	Barranquilla, Barranquillita	1.000	1.120	1.053		-
Cúcuta, Cenabastos	4.286	4.643	4.375		-						
Medellín, Central Mayorista de Antioquia	5.385	9.500	7.170		+	Guayaba común					
Neiva, Surabastos	4.333	4.667	4.500		+	Barranquilla, Barranquillita	1.800	2.000	1.893		=
Palmira (Valle del Cauca)	5.000	5.667	5.292		+	Cúcuta, Cenabastos	1.500	1.500	1.500		-
Pasto, El Potrerillo	3.667	4.000	3.778		=	Montería, Mercado del Sur	1.480	1.800	1.600		-
Pereira, Mercasa	6.333	6.667	6.500		n.d.	Sincelejo, Nuevo Mercado	1.500	1.800	1.600		-
Popayán, Plaza de mercado del barrio Bolívar	2.800	2.933	2.822		-	Valledupar, Mercabastos	1.800	2.000	1.956		-
Sogamoso (Boyacá)	5.333	5.667	5.433		-						
Tuluá (Valle del Cauca)	4.000	4.667	4.333		=	Guayaba manzana					
Tunja, Complejo de Servicios del Sur	5.000	5.333	5.161		-	Cartago (Valle del Cauca)	1.500	1.600	1.567		=
Villavicencio, CAV	6.000	7.333	6.597		++	Manizales, Centro Galerías	2.000	2.500	2.225		=
Yopal (Casasare)	5.667	5.867	5.767		n.d.	Medellín, Central Mayorista de Antioquia	2.400	2.700	2.485		-
						Rionegro (Antioquia)	2.400	2.700	2.596		+
Guanábana						Guayaba pera					
Armenia, Mercar	2.600	2.800	2.700		=	Arauca (Arauca)	1.773	2.545	2.170		+
Barranquilla, Barranquillita	4.000	4.500	4.267		=	Armenia, Mercar	1.200	1.400	1.267		=
Bogotá, D.C., Corabastos	3.300	3.600	3.511		-						

Cuadro 4. Mercados mayoristas. Precios de venta de frutas frescas (continuación)
2020 (25 al 31 de enero)

Productos y mercados	Pesos por kilogramo				Tendencia	Productos y mercados	Pesos por kilogramo				Tendencia
	Mínimo	Máximo	Medio				Mínimo	Máximo	Medio		
Guayaba pera (continuación)						Kiwi					
Barranquilla, Barranquillita	2.000	2.400	2.200	=		Bogotá, D.C., Corabastos	8.500	9.200	8.986	+	
Barranquilla, Granabastos	1.900	2.200	2.067	-		Bucaramanga, Centroabastos	8.500	9.300	9.050	-	
Bogotá, D.C., Corabastos	1.214	1.786	1.460	+		Cali, Cavasa	10.000	10.000	10.000	-	
Bucaramanga, Centroabastos	1.520	1.680	1.630	-		Cali, Santa Helena	9.000	9.500	9.217	-	
Buenaventura (Valle del Cauca)	1.800	2.200	2.000	-		Chiquinquirá (Boyacá)	10.000	11.000	10.333	-	
Cali, Cavasa	1.200	1.300	1.229	-		Cúcuta, Cenabastos	12.000	13.000	12.250	-	
Cali, Santa Helena	900	1.000	983	-		Duitama (Boyacá)	11.000	12.000	11.667	n.d.	
Cartagena, Bazurto	2.200	2.500	2.308	-		Ibagué, Plaza La 21	9.000	10.000	9.167	-	
Cartago (Valle del Cauca)	1.300	1.500	1.400	-		La Unión (Nariño)	6.500	7.000	6.750	n.d.	
Chiquinquirá (Boyacá)	1.200	1.300	1.233	-		Manizales, Centro Galerías	9.000	10.000	9.375	=	
Cúcuta, Cenabastos	2.045	2.273	2.102	+		Medellín, Central Mayorista de Antioquia	8.000	9.500	8.802	-	
Duitama (Boyacá)	1.818	2.045	1.924	-		Neiva, Surabastos	9.500	10.000	9.763	-	
Ibagué, Plaza La 21	1.250	1.500	1.375	+++		Pamplona (Norte de Santander)	14.000	15.000	14.500	n.d.	
Ipiales (Nariño), Ipiales somos todos	1.800	2.000	1.956	-		Pasto, El Potrerillo	6.000	8.000	7.250	+	
La Ceja (Antioquia)	1.000	1.200	1.125	-		Pereira, La 41	9.800	10.500	10.258	-	
La Unión (Nariño)	1.250	1.500	1.338	-		Pereira, Mercasa	10.000	11.000	10.667	+	
Manizales, Centro Galerías	900	1.200	1.100	=		Popayán, Plaza de mercado del barrio Bolívar	10.000	10.500	10.088	-	
Medellín, Central Mayorista de Antioquia	1.000	1.300	1.196	+		Sogamoso (Boyacá)	10.000	12.000	11.375	+	
Medellín, Plaza Minorista "José María Villa"	1.200	1.400	1.297	-		Tuluá (Valle del Cauca)	10.500	11.000	10.750	+	
Neiva, Surabastos	1.400	1.500	1.450	+		Tunja, Complejo de Servicios del Sur	9.000	9.500	9.306	-	
Palmira (Valle del Cauca)	1.300	1.400	1.350	+		Villavicencio, CAV	9.000	9.000	9.000	+	
Pamplona (Norte de Santander)	1.818	2.273	2.121	-							
Pasto, El Potrerillo	1.500	1.800	1.678	+		Limón común					
Pereira, La 41	1.300	1.500	1.350	-		Armenia, Mercar	2.200	2.400	2.333	-	
Pereira, Mercasa	1.000	1.300	1.158	-		Bogotá, D.C., Corabastos	714	1.429	1.083	-	
Popayán, Plaza de mercado del barrio Bolívar	1.500	1.600	1.513	-		Bucaramanga, Centroabastos	1.200	2.000	1.625	-	
Rionegro (Antioquia)	1.400	1.700	1.538	+		Bucaramanga, Mercados del centro	1.600	1.800	1.667	=	
San Gil (Santander)	1.520	1.800	1.671	+		Cali, Cavasa	1.500	1.833	1.656	-	
Sogamoso (Boyacá)	1.136	1.591	1.352	-		Cali, Santa Helena	1.333	2.000	1.667	-	
Tuluá (Valle del Cauca)	1.200	1.500	1.350	-		Cartagena, Bazurto	1.000	1.571	1.286	-	
Tunja, Complejo de Servicios del Sur	1.000	1.375	1.209	-		Cartago (Valle del Cauca)	1.800	2.200	2.000	-	
Túquerres (Nariño)	1.700	1.900	1.777	-		Chiquinquirá (Boyacá)	1.714	1.929	1.833	-	
Ubaté (Cundinamarca)	1.100	1.250	1.175	+++		Cúcuta, Cenabastos	1.700	2.500	1.936	-	
Villavicencio, CAV	800	1.000	929	++		Cúcuta, La Nueva Sexta	1.667	2.500	2.000	-	
						Florencia (Caquetá)	1.600	1.600	1.600	+++	
Guayaba pera valluna						Ibagué, Plaza La 21	857	1.143	1.000	-	
Medellín, Central Mayorista de Antioquia	1.600	2.000	1.779	-		Ipiales (Nariño), Ipiales somos todos	1.750	1.875	1.813	n.d.	
						La Unión (Nariño)	1.667	1.667	1.667	-	
Gulupa						Medellín, Central Mayorista de Antioquia	1.286	1.900	1.566	-	
Bogotá, D.C., Corabastos	1.133	1.667	1.297	+++		Medellín, Plaza Minorista "José María Villa"	1.700	2.000	1.818	-	
Ibagué, Plaza La 21	1.200	1.440	1.280	+		Montería, Mercado del Sur	1.429	1.429	1.429	-	
Medellín, Central Mayorista de Antioquia	1.000	1.300	1.192	=		Neiva, Surabastos	1.120	1.600	1.297	-	
Peñol (Antioquia)	900	1.000	938	-		Pamplona (Norte de Santander)	2.000	3.000	2.500	-	
Sonsón (Antioquia)	1.100	1.200	1.163	+++		Pasto, El Potrerillo	1.125	1.375	1.188	+	
						Pereira, La 41	2.000	2.500	2.083	=	
Higo						Pereira, Mercasa	1.800	2.500	2.106	-	
Bogotá, D.C., Corabastos	3.500	4.000	3.888	+		Rionegro (Antioquia)	2.500	2.700	2.555	-	
Medellín, Central Mayorista de Antioquia	2.500	3.500	2.925	+		San Gil (Santander)	1.680	1.800	1.722	+	
Sonsón (Antioquia)	1.400	1.500	1.450	+		Santa Marta (Magdalena)	2.000	2.000	2.000	-	

Cuadro 4. Mercados mayoristas. Precios de venta de frutas frescas (continuación)
2020 (25 al 31 de enero)

Productos y mercados	Pesos por kilogramo				Tendencia	Productos y mercados	Pesos por kilogramo				Tendencia
	Mínimo	Máximo	Medio				Mínimo	Máximo	Medio		
Limón común (continuación)						Limón Tahití (continuación)					
Sincelejo, Nuevo Mercado	1.286	1.571	1.452	-		Rionegro (Antioquia)	1.500	1.900	1.713	++	
Socorro (Santander)	1.760	2.000	1.887	-		San Gil (Santander)	1.000	1.200	1.062	-	
Tunja, Complejo de Servicios del Sur	1.600	1.840	1.716	+		Santa Bárbara (Antioquia)	600	1.000	763	-	
Valledupar, Mercabastos	1.762	2.643	2.325	-		Socorro (Santander)	960	1.200	1.067	-	
Valledupar, Mercado Nuevo	2.200	2.800	2.433	+		Sogamoso (Boyacá)	1.364	1.591	1.443	+	
Villavicencio, CAV	1.800	2.000	1.942	-		Tuluá (Valle del Cauca)	1.800	2.200	2.000	=	
						Tunja, Complejo de Servicios del Sur	1.318	1.591	1.413	++	
Limón común Ciénaga						Ubaté (Cundinamarca)	1.364	1.364	1.364	=	
Barranquilla, Barranquillita	3.063	3.125	3.108	-		Villavicencio, CAV	1.200	1.600	1.398	-	
Limón común valluno						Lulo					
Buenaventura (Valle del Cauca)	2.800	3.000	2.933	-		Arauca (Arauca)	3.750	4.000	3.938	-	
Palmira (Valle del Cauca)	2.083	2.500	2.302	-		Armenia, Mercar	2.700	2.800	2.767	=	
Tuluá (Valle del Cauca)	1.333	1.500	1.417	-		Barranquilla, Barranquillita	3.200	3.500	3.311	-	
						Barranquilla, Granabastos	3.300	3.500	3.400	=	
Limón mandarino						Bogotá, D.C., Corabastos	2.800	3.000	2.938	+	
Armenia, Mercar	1.400	1.500	1.467	-		Bucaramanga, Centroabastos	2.600	2.800	2.700	+	
Armenia, Retiro	1.200	1.400	1.322	+		Buenaventura (Valle del Cauca)	3.200	3.500	3.317	-	
Ibagué, Plaza La 21	1.000	1.250	1.108	-		Cali, Cavasa	2.500	2.700	2.585	-	
La Ceja (Antioquia)	800	1.000	925	=		Cali, Santa Helena	2.500	2.600	2.517	-	
Medellín, Central Mayorista de Antioquia	1.300	1.700	1.538	-		Cartagena, Bazurto	3.600	3.800	3.669	-	
Medellín, Plaza Minorista "José María Villa"	1.300	1.600	1.437	-		Cartago (Valle del Cauca)	2.700	3.000	2.850	-	
Peñol (Antioquia)	800	1.000	875	+		Chiquinquirá (Boyacá)	2.609	2.609	2.609	-	
Pereira, La 41	1.400	1.700	1.517	+		Cúcuta, Cenabastos	3.200	3.500	3.478	=	
Pereira, Mercasa	1.300	1.800	1.525	-		Duitama (Boyacá)	2.826	3.043	2.899	+	
Santa Bárbara (Antioquia)	700	1.200	919	-		Florencia (Cauquetá)	2.800	2.800	2.800	=	
Villavicencio, CAV	1.400	1.800	1.550	-		Ibagué, Plaza La 21	2.400	2.800	2.593	+	
Yopal (Casanare)	800	900	850	+		Ipiales (Nariño), Ipiales somos todos	2.000	2.000	2.000	n.d.	
						La Unión (Nariño)	1.500	1.667	1.583	-	
Limón Tahití						Manizales, Centro Galerías	2.500	2.700	2.613	+	
Armenia, Mercar	1.600	2.000	1.811	-		Medellín, Central Mayorista de Antioquia	2.100	2.600	2.338	-	
Barranquilla, Barranquillita	1.250	1.667	1.500	-		Medellín, Plaza Minorista "José María Villa"	2.900	3.300	3.044	+	
Bogotá, D.C., Corabastos	857	1.143	1.010	-		Montería, Mercado del Sur	2.800	3.400	3.142	+	
Bucaramanga, Centroabastos	600	1.280	945	-		Neiva, Surabastos	2.400	2.800	2.663	-	
Bucaramanga, Mercados del centro	1.200	1.400	1.267	++		Palmira (Valle del Cauca)	2.500	2.800	2.650	-	
Cali, Cavasa	1.000	1.500	1.202	-		Pamplona (Norte de Santander)	2.000	2.500	2.250	-	
Cali, Santa Helena	1.000	1.200	1.167	++		Pasto, El Potrerillo	2.391	2.609	2.440	+	
Cartagena, Bazurto	1.600	1.800	1.680	+		Pereira, La 41	2.600	2.800	2.667	+	
Cartago (Valle del Cauca)	1.600	2.000	1.767	-		Pereira, Mercasa	2.300	2.800	2.502	-	
Chiquinquirá (Boyacá)	1.857	2.000	1.929	-		Popayán, Plaza de mercado del barrio Bolívar	2.120	2.200	2.170	-	
Cúcuta, Cenabastos	1.364	1.591	1.558	+		San Gil (Santander)	2.400	2.640	2.551	-	
Duitama (Boyacá)	1.591	1.727	1.636	=		Santa Marta (Magdalena)	3.200	3.400	3.320	+	
Ibagué, Plaza La 21	571	714	667	-		Sincelejo, Nuevo Mercado	2.700	3.000	2.903	-	
Manizales, Centro Galerías	1.200	1.300	1.225	-		Socorro (Santander)	2.560	2.600	2.580	-	
Medellín, Central Mayorista de Antioquia	1.200	1.500	1.354	-		Sogamoso (Boyacá)	2.826	3.043	2.924	+	
Medellín, Plaza Minorista "José María Villa"	1.200	1.500	1.337	-		Tuluá (Valle del Cauca)	2.500	3.000	2.763	+	
Neiva, Surabastos	1.280	1.760	1.440	-		Tunja, Complejo de Servicios del Sur	2.826	2.957	2.855	-	
Palmira (Valle del Cauca)	1.500	1.600	1.550	=		Valledupar, Mercabastos	2.800	3.200	3.040	-	
Pamplona (Norte de Santander)	1.250	1.667	1.424	+		Valledupar, Mercado Nuevo	2.600	2.800	2.700	=	
Pasto, El Potrerillo	900	1.140	1.007	+		Villavicencio, CAV	2.600	3.000	2.862	+	
Pereira, La 41	1.200	1.500	1.358	-		Yopal (Casanare)	3.250	4.500	3.938	+	
Pereira, Mercasa	1.300	2.000	1.521	-							

Cuadro 4. Mercados mayoristas. Precios de venta de frutas frescas (continuación)
2020 (25 al 31 de enero)

Productos y mercados	Pesos por kilogramo				Tendencia	Productos y mercados	Pesos por kilogramo				Tendencia
	Mínimo	Máximo	Medio				Mínimo	Máximo	Medio		
Mandarina Arrayana						Mandarina Oneco (continuación)					
Bogotá, D.C., Corabastos	1.727	2.273	2.014		+	Rionegro (Antioquia)	2.500	2.900	2.733		-
Buenaventura (Valle del Cauca)	2.500	2.500	2.500		+	Santa Bárbara (Antioquia)	750	1.100	963		-
Cali, Cavasa	2.000	2.200	2.071		-						
Cali, Santa Helena	1.650	1.750	1.700		+	Mango común					
Chiquinquirá (Boyacá)	909	1.136	1.068		-	Bogotá, D.C., Corabastos	1.087	1.304	1.199		-
Duitama (Boyacá)	1.136	1.364	1.258		++	Cali, Cavasa	1.400	1.600	1.500		-
Florencia (Caquetá)	1.200	1.280	1.240		+	Cali, Santa Helena	1.200	1.400	1.247		+
Ibagué, Plaza La 21	1.000	1.200	1.100		-	Cartago (Valle del Cauca)	1.800	2.000	1.900		+
La Unión (Nariño)	1.500	1.750	1.625		++	Ibagué, Plaza La 21	480	480	480		n.d.
Neiva, Surabastos	1.364	1.727	1.580		-	Medellín, Central Mayorista de Antioquia	720	1.000	832		+
Pasto, El Potrerillo	1.750	2.000	1.875		=	Medellín, Plaza Minorista "José María Villa"	1.000	1.100	1.020		++
Popayán, Plaza de mercado del barrio Bolívar	1.600	1.680	1.650		-	Neiva, Surabastos	1.000	1.120	1.030		+
San Gil (Santander)	600	640	622		+	Pereira, La 41	1.200	1.300	1.250		n.d.
Socorro (Santander)	640	720	693		++	Pereira, Mercasa	1.200	1.400	1.267		n.d.
Sogamoso (Boyacá)	1.136	1.227	1.153		-	Santa Bárbara (Antioquia)	400	750	573		+
Tuluá (Valle del Cauca)	1.400	1.600	1.500		=	Tunja, Complejo de Servicios del Sur	1.091	1.136	1.126		=
Tunja, Complejo de Servicios del Sur	1.045	1.182	1.125		-	Mango de azúcar					
Ubaté (Cundinamarca)	1.500	1.650	1.575		+	Barranquilla, Barranquillita	4.000	4.200	4.067		-
Villavicencio, CAV	800	960	893		++	Mango manzano					
Mandarina común						Armenia, Mercar	1.500	1.600	1.567		+++
Arauca (Arauca)	1.591	2.045	1.833		-	Buenaventura (Valle del Cauca)	1.800	1.800	1.800		+
Barranquilla, Barranquillita	1.708	1.875	1.806		++	Florencia (Caquetá)	1.800	1.800	1.800		+++
Bucaramanga, Centroabastos	1.304	1.739	1.451		+++	Pereira, La 41	1.500	1.700	1.617		-
Bucaramanga, Mercados del centro	1.120	1.280	1.173		+++	Pereira, Mercasa	1.400	1.700	1.550		-
Cartagena, Bazurto	1.364	1.591	1.477		-	Mango Tommy					
Cúcuta, Cenabastos	1.200	1.400	1.325		++	Armenia, Mercar	1.200	1.300	1.267		++
Cúcuta, La Nueva Sexta	1.000	1.200	1.178		+	Barranquilla, Barranquillita	1.800	2.000	1.871		-
Ipiales (Nariño), Ipiales somos todos	1.600	1.800	1.728		+	Bogotá, D.C., Corabastos	1.364	2.045	1.724		+
Montería, Mercado del Sur	1.200	1.400	1.277		-	Bucaramanga, Centroabastos	1.200	1.600	1.380		+
Pamplona (Norte de Santander)	800	1.000	867		-	Bucaramanga, Mercados del centro	1.200	1.400	1.267		=
San Gil (Santander)	560	640	596		+	Cali, Cavasa	1.200	1.600	1.371		+
Santa Bárbara (Antioquia)	455	600	558		+++	Cali, Santa Helena	1.200	1.280	1.240		++
Santa Marta (Magdalena)	1.250	1.458	1.354		n.d.	Cartagena, Bazurto	1.600	2.000	1.767		++
Socorro (Santander)	600	640	607		-	Cartago (Valle del Cauca)	1.083	1.500	1.292		++
Tunja, Complejo de Servicios del Sur	1.045	1.136	1.096		-	Chiquinquirá (Boyacá)	1.091	1.136	1.129		++
Túquerres (Nariño)	2.150	2.350	2.250		+	Cúcuta, Cenabastos	1.200	1.600	1.477		+
Valledupar, Mercabastos	1.800	1.800	1.800		++	Duitama (Boyacá)	1.227	1.364	1.288		=
Mandarina Oneco						Ibagué, Plaza La 21	800	1.000	933		-
Armenia, Mercar	1.900	2.000	1.967		=	Ipiales (Nariño), Ipiales somos todos	1.200	1.320	1.213		+
Armenia, Retiro	1.300	1.400	1.333		-	La Ceja (Antioquia)	1.000	1.200	1.075		-
Cali, Cavasa	2.000	2.200	2.100		-	La Unión (Nariño)	1.600	1.800	1.700		-
Cali, Santa Helena	1.750	1.900	1.792		+	Manizales, Centro Galerías	1.500	2.000	1.767		=
Cartago (Valle del Cauca)	2.400	3.000	2.683		+	Medellín, Central Mayorista de Antioquia	1.100	1.400	1.258		++
Manizales, Centro Galerías	1.800	2.000	1.950		-	Medellín, Plaza Minorista "José María Villa"	1.000	1.200	1.079		+
Medellín, Central Mayorista de Antioquia	2.600	3.000	2.844		+	Montería, Mercado del Sur	1.400	1.520	1.457		+
Medellín, Plaza Minorista "José María Villa"	2.200	2.800	2.529		-	Neiva, Surabastos	1.200	1.400	1.267		+
Pereira, La 41	1.500	2.000	1.792		-	Palmira (Valle del Cauca)	1.200	1.400	1.295		+
Pereira, Mercasa	1.800	2.600	2.208		+						

BOLETÍN SEMANAL PRECIOS MAYORISTAS

Cuadro 4. Mercados mayoristas. Precios de venta de frutas frescas (continuación)
2020 (25 al 31 de enero)

Productos y mercados	Pesos por kilogramo				Tendencia	Productos y mercados	Pesos por kilogramo				Tendencia
	Mínimo	Máximo	Medio				Mínimo	Máximo	Medio		
Mango Tommy (continuación)						Manzana roja importada (continuación)					
Pasto, El Potrerillo	1.200	1.400	1.313	-		Pasto, El Potrerillo	5.000	5.263	5.132	=	
Pereira, La 41	1.500	1.700	1.592	-		Pereira, La 41	5.263	5.789	5.504	-	
Pereira, Mercasa	1.500	1.700	1.604	+		Pereira, Mercasa	5.263	6.053	5.702	+	
Popayán, Plaza de mercado del barrio Bolívar	1.143	1.440	1.275	+		Popayán, Plaza de mercado del barrio Bolívar	5.000	5.263	5.184	+	
Rionegro (Antioquia)	1.500	1.800	1.683	+		Rionegro (Antioquia)	5.789	6.053	5.859	+	
San Gil (Santander)	1.080	1.200	1.133	-		San Gil (Santander)	5.250	5.750	5.528	+	
Socorro (Santander)	1.000	1.040	1.020	-		Sincelejo, Nuevo Mercado	5.250	5.500	5.375	-	
Sogamoso (Boyacá)	1.045	1.273	1.142	-		Sogamoso (Boyacá)	5.526	5.789	5.697	-	
Tuluá (Valle del Cauca)	1.000	1.400	1.199	++		Tuluá (Valle del Cauca)	5.895	6.053	5.974	=	
Tunja, Complejo de Servicios del Sur	909	1.182	1.086	++		Tunja, Complejo de Servicios del Sur	5.789	6.053	5.936	++	
Túquerres (Nariño)	1.120	1.320	1.220	+		Túquerres (Nariño)	5.263	5.789	5.592	+	
Ubaté (Cundinamarca)	1.000	1.000	1.000	=		Valledupar, Mercado Nuevo	5.158	5.526	5.333	+	
Villavicencio, CAV	1.000	1.200	1.148	-		Villavicencio, CAV	5.263	6.316	5.669	+	
Yopal (Casanare)	1.440	1.520	1.480	-		Yopal (Casanare)	6.842	6.842	6.842	=	
Mango Yulima						Manzana royal gala importada					
Armenia, Mercar	1.100	1.300	1.211	++		Arauca (Arauca)	7.133	8.000	7.467	-	
Pereira, La 41	1.300	1.600	1.425	-		Armenia, Mercar	5.789	6.053	5.877	=	
Pereira, Mercasa	1.300	1.600	1.475	-		Bogotá, D.C., Corabastos	5.579	5.789	5.724	+	
Manzana nacional						Bucaramanga, Centroabastos	5.500	5.500	5.500	+	
Bogotá, D.C., Corabastos	2.250	2.500	2.388	+		Cali, Cavasa	5.526	5.789	5.658	-	
Medellín, Central Mayorista de Antioquia	3.000	3.500	3.250	=		Cali, Santa Helena	5.000	5.263	5.202	-	
Sogamoso (Boyacá)	1.591	1.818	1.778	-		Cartago (Valle del Cauca)	5.684	5.789	5.737	-	
Tunja, Complejo de Servicios del Sur	1.955	2.136	2.035	+		Chiquinquirá (Boyacá)	6.053	6.316	6.140	+	
Manzana roja importada						Cúcuta, Cenabastos	5.500	6.000	5.833	+	
Arauca (Arauca)	5.350	6.500	5.758	-		Duitama (Boyacá)	5.789	6.053	5.877	-	
Armenia, Mercar	5.263	6.053	5.749	+		Florencia (Caquetá)	6.211	6.211	6.211	=	
Barranquilla, Barranquillita	5.263	5.789	5.474	+		Ibagué, Plaza La 21	5.789	6.053	5.833	-	
Bogotá, D.C., Corabastos	5.579	5.789	5.724	+		Ipiales (Nariño), Ipiales somos todos	5.105	5.158	5.135	+	
Bucaramanga, Centroabastos	5.500	5.750	5.625	-		La Ceja (Antioquia)	5.263	5.526	5.417	+	
Buenaventura (Valle del Cauca)	5.789	6.053	5.965	+		Manizales, Centro Galerías	5.789	6.053	5.985	+	
Cali, Cavasa	5.000	5.263	5.132	-		Medellín, Central Mayorista de Antioquia	5.263	5.526	5.510	-	
Cali, Santa Helena	4.737	5.263	5.044	+		Montería, Mercado del Sur	4.737	5.526	5.061	-	
Cartagena, Bazarro	5.000	5.263	5.132	=		Neiva, Surabastos	6.000	6.474	6.114	+	
Cartago (Valle del Cauca)	4.737	5.263	5.000	=		Palmira (Valle del Cauca)	5.526	5.789	5.625	-	
Chiquinquirá (Boyacá)	5.789	6.053	5.833	-		Pamplona (Norte de Santander)	5.750	5.750	5.750	-	
Cúcuta, Cenabastos	5.750	6.000	5.833	+		Pasto, El Potrerillo	5.263	5.789	5.591	-	
Duitama (Boyacá)	5.789	6.053	5.877	-		Pereira, La 41	5.526	6.053	5.737	-	
Florencia (Caquetá)	6.316	6.316	6.316	=		Pereira, Mercasa	5.263	5.895	5.649	+	
Ibagué, Plaza La 21	5.263	6.053	5.702	-		Popayán, Plaza de mercado del barrio Bolívar	5.526	5.789	5.592	+	
Ipiales (Nariño), Ipiales somos todos	5.526	5.684	5.553	+		Rionegro (Antioquia)	5.789	6.316	6.042	+	
La Unión (Nariño)	5.263	5.789	5.461	-		San Gil (Santander)	5.500	6.000	5.806	+	
Manizales, Centro Galerías	5.526	6.053	5.846	+		Sogamoso (Boyacá)	5.421	5.789	5.684	-	
Medellín, Central Mayorista de Antioquia	5.263	5.263	5.263	+		Tuluá (Valle del Cauca)	5.895	6.053	5.974	+	
Montería, Mercado del Sur	4.737	5.579	5.145	+		Tunja, Complejo de Servicios del Sur	6.053	6.316	6.199	+	
Neiva, Surabastos	5.789	6.053	5.969	+		Túquerres (Nariño)	5.000	5.526	5.237	-	
Palmira (Valle del Cauca)	5.000	5.263	5.132	=		Ubaté (Cundinamarca)	5.500	5.500	5.500	+	
Pamplona (Norte de Santander)	5.750	5.750	5.750	-		Valledupar, Mercado Nuevo	5.500	5.750	5.542	+	
						Villavicencio, CAV	5.263	6.316	5.647	-	

Cuadro 4. Mercados mayoristas. Precios de venta de frutas frescas (continuación)
2020 (25 al 31 de enero)

Productos y mercados	Pesos por kilogramo				Tendencia	Productos y mercados	Pesos por kilogramo				Tendencia
	Mínimo	Máximo	Medio				Mínimo	Máximo	Medio		
Manzana verde importada						Maracuyá (continuación)					
Arauca (Arauca)	8.000	9.200	8.583		+	Duitama (Boyacá)	2.300	2.500	2.400		+
Armenia, Mercar	6.316	6.579	6.404		=	Ibagué, Plaza La 21	2.000	2.240	2.100		+
Barranquilla, Barranquillita	6.211	6.579	6.342		+	La Ceja (Antioquia)	2.000	2.200	2.108		-
Bogotá, D.C., Corabastos	6.316	6.579	6.431		+	Manizales, Centro Galerías	1.800	2.300	2.025		-
Bucaramanga, Centroabastos	6.250	6.500	6.388		+	Medellín, Plaza Minorista "José María Villa"	2.000	2.400	2.113		-
Buenaventura (Valle del Cauca)	6.579	6.579	6.579		-	Montería, Mercado del Sur	1.333	1.667	1.575		-
Cali, Cavasa	6.053	6.316	6.172		-	Palmira (Valle del Cauca)	2.400	2.600	2.513		+++
Cali, Santa Helena	5.526	5.789	5.614		+	Pamplona (Norte de Santander)	2.000	2.500	2.125		+
Cartagena, Bazurto	5.789	6.053	5.921		+	Pasto, El Potrerillo	1.500	2.000	1.778		++
Cartago (Valle del Cauca)	5.526	5.789	5.658		+	Pereira, La 41	2.500	2.700	2.633		+
Chiquinquirá (Boyacá)	6.579	6.842	6.711		+	Pereira, Mercasa	2.400	2.800	2.619		+
Cúcuta, Cenabastos	6.000	6.500	6.229		+	Popayán, Plaza de mercado del barrio Bolívar	2.300	2.400	2.375		+
Duitama (Boyacá)	6.579	6.842	6.667		+	Rionegro (Antioquia)	2.400	3.000	2.738		-
Florencia (Caquetá)	6.842	6.842	6.842		=	San Gil (Santander)	2.667	2.800	2.681		+
Ibagué, Plaza La 21	6.316	6.842	6.579		+	Socorro (Santander)	2.333	2.400	2.367		++
Ipiales (Nariño), Ipiales somos todos	5.789	5.789	5.789		+	Sogamoso (Boyacá)	2.000	2.500	2.225		+
La Ceja (Antioquia)	6.053	6.316	6.228		+	Sonsón (Antioquia)	1.700	1.800	1.763		-
La Unión (Nariño)	5.789	6.053	5.921		+	Tuluá (Valle del Cauca)	2.700	3.000	2.833		++
Manizales, Centro Galerías	6.316	6.842	6.667		+	Tunja, Complejo de Servicios del Sur	2.200	2.500	2.325		-
Medellín, Central Mayorista de Antioquia	6.053	6.316	6.184		=	Túquerres (Nariño)	2.333	2.667	2.517		+
Montería, Mercado del Sur	5.263	6.053	5.715		+	Ubaté (Cundinamarca)	2.200	2.400	2.300		-
Neiva, Surabastos	6.316	7.000	6.715		+	Villavicencio, CAV	2.000	2.700	2.358		++
Palmira (Valle del Cauca)	6.053	6.316	6.184		=	Yopal (Casanare)	1.800	2.000	1.900		++
Pamplona (Norte de Santander)	6.750	6.900	6.825		-						
Pasto, El Potrerillo	5.789	6.053	5.965		-	Maracuyá antioqueño					
Pereira, La 41	6.053	6.579	6.338		+	Medellín, Central Mayorista de Antioquia	1.900	2.200	2.004		-
Pereira, Mercasa	5.789	6.316	6.140		-	Montería, Mercado del Sur	1.700	2.000	1.817		-
Popayán, Plaza de mercado del barrio Bolívar	6.053	6.316	6.086		+	Sincelejo, Nuevo Mercado	2.200	2.400	2.250		-
Rionegro (Antioquia)	6.579	6.842	6.700		+	Maracuyá huilense					
San Gil (Santander)	6.000	6.500	6.306		+	Florencia (Caquetá)	1.600	1.600	1.600		=
Sincelejo, Nuevo Mercado	6.250	6.250	6.250		+	Neiva, Surabastos	1.440	1.920	1.677		+
Sogamoso (Boyacá)	6.316	6.737	6.500		-	Maracuyá santandereano					
Tuluá (Valle del Cauca)	6.316	6.579	6.447		=	Barranquilla, Barranquillita	3.000	3.333	3.200		=
Tunja, Complejo de Servicios del Sur	6.579	6.842	6.754		+	Santa Marta (Magdalena)	3.333	3.467	3.400		=
Túquerres (Nariño)	5.526	6.053	5.789		+	Valledupar, Mercabastos	3.000	3.333	3.111		+
Ubaté (Cundinamarca)	5.750	5.750	5.750		++	Maracuyá valluno					
Valledupar, Mercado Nuevo	6.053	6.579	6.360		+	Barranquilla, Barranquillita	3.500	4.000	3.767		-
Villavicencio, CAV	6.316	6.842	6.590		+	Barranquilla, Granabastos	2.800	3.000	2.892		-
Yopal (Casanare)	7.105	7.105	7.105		-	Cartagena, Bazurto	2.800	3.200	3.033		-
Maracuyá						Maracuyá cantalup					
Arauca (Arauca)	2.200	2.500	2.400		++	Arauca (Arauca)	2.500	2.500	2.500		-
Armenia, Mercar	2.100	2.500	2.367		+++	Armenia, Mercar	2.300	2.400	2.333		-
Bogotá, D.C., Corabastos	2.300	2.800	2.513		+	Barranquilla, Barranquillita	1.800	2.000	1.867		=
Bucaramanga, Centroabastos	2.533	2.667	2.583		-	Bogotá, D.C., Corabastos	1.000	1.500	1.194		-
Buenaventura (Valle del Cauca)	2.700	2.800	2.733		+	Bucaramanga, Centroabastos	1.800	2.200	2.050		-
Cali, Cavasa	2.200	2.400	2.290		-	Cali, Cavasa	1.700	2.200	1.915		-
Cali, Santa Helena	2.000	2.500	2.250		-	Cali, Santa Helena	1.700	2.200	1.983		-
Cartago (Valle del Cauca)	2.400	2.600	2.500		-						
Chiquinquirá (Boyacá)	2.200	2.300	2.250		-						
Cúcuta, Cenabastos	2.000	2.800	2.404		+						

BOLETÍN SEMANAL PRECIOS MAYORISTAS

Cuadro 4. Mercados mayoristas. Precios de venta de frutas frescas (continuación)
2020 (25 al 31 de enero)

Productos y mercados	Pesos por kilogramo				Tendencia	Productos y mercados	Pesos por kilogramo				Tendencia
	Mínimo	Máximo	Medio				Mínimo	Máximo	Medio		
Melón Cantalup (continuación)						Mora de Castilla (continuación)					
Cartago (Valle del Cauca)	2.400	3.000	2.650	-		San Gil (Santander)	2.400	2.400	2.400	=	
Chiquinquirá (Boyacá)	1.591	1.773	1.667	-		Santa Marta (Magdalena)	2.400	2.800	2.568	-	
Cúcuta, Cenabastos	1.700	2.200	1.939	-		Sincelejo, Nuevo Mercado	3.000	3.400	3.211	-	
Duitama (Boyacá)	1.818	1.864	1.833	-		Socorro (Santander)	2.500	2.600	2.550	+	
Ibagué, Plaza La 21	1.000	1.400	1.200	-		Sogamoso (Boyacá)	2.300	2.500	2.463	-	
Manizales, Centro Galerías	2.500	2.800	2.588	-		Tuluá (Valle del Cauca)	2.400	2.400	2.400	-	
Medellín, Central Mayorista de Antioquia	2.200	3.300	2.716	-		Tunja, Complejo de Servicios del Sur	2.300	2.500	2.425	-	
Montería, Mercado del Sur	2.000	2.000	2.000	=		Ubaté (Cundinamarca)	2.750	3.000	2.875	-	
Neiva, Surabastos	1.000	1.300	1.179	-		Valledupar, Mercabastos	3.000	3.200	3.022	+	
Palmira (Valle del Cauca)	2.000	2.200	2.100	-		Villavicencio, CAV	2.400	3.000	2.613	-	
Pamplona (Norte de Santander)	2.000	2.500	2.250	=		Yopal (Casanare)	3.750	4.000	3.875	=	
Pasto, El Potrerillo	2.800	3.000	2.967	-							
Pereira, Mercasa	2.300	2.800	2.463	-		Naranja común					
San Gil (Santander)	2.000	2.080	2.027	+		Arauca (Arauca)	870	1.087	1.022	-	
Socorro (Santander)	1.760	1.800	1.780	-		Barranquilla, Barranquillita	800	800	800	+++	
Sogamoso (Boyacá)	2.200	2.500	2.313	-		Cartagena, Bazurto	800	960	880	+	
Tunja, Complejo de Servicios del Sur	1.136	1.455	1.246	-		Chiquinquirá (Boyacá)	667	733	689	-	
Ubaté (Cundinamarca)	3.000	3.500	3.250	-		Cúcuta, Cenabastos	600	733	667	+	
Valledupar, Mercado Nuevo	1.500	1.700	1.583	++		Cúcuta, La Nueva Sexta	600	667	628	-	
Villavicencio, CAV	1.500	3.000	2.067	-		Montería, Mercado del Sur	400	480	447	-	
						Neiva, Surabastos	400	480	451	+	
Mora de Castilla						Pamplona (Norte de Santander)	300	400	383	+	
Arauca (Arauca)	3.400	3.600	3.533	-		San Gil (Santander)	400	480	413	-	
Armenia, Mercar	2.800	3.800	3.333	-		Santa Bárbara (Antioquia)	333	550	427	+	
Barranquilla, Barranquillita	2.400	4.000	3.213	-		Santa Marta (Magdalena)	800	800	800	++	
Barranquilla, Granabastos	2.560	3.440	3.015	-		Socorro (Santander)	320	480	400	-	
Bogotá, D.C., Corabastos	2.154	2.462	2.300	-		Sonsón (Antioquia)	440	480	460	+	
Bucaramanga, Centroabastos	2.000	2.400	2.230	-		Tunja, Complejo de Servicios del Sur	767	833	803	+	
Buenaventura (Valle del Cauca)	3.800	4.300	4.017	-							
Cali, Cavasa	2.640	3.200	2.967	-		Naranja Sweet					
Cali, Santa Helena	3.200	3.200	3.200	-		Armenia, Mercar	700	840	798	-	
Cartagena, Bazurto	2.640	2.720	2.671	-		Armenia, Retiro	560	640	600	-	
Cartago (Valle del Cauca)	2.800	3.400	3.033	-		Bogotá, D.C., Corabastos	1.050	1.250	1.171	-	
Chiquinquirá (Boyacá)	1.600	2.200	1.950	-		Cali, Cavasa	900	1.000	945	-	
Cúcuta, Cenabastos	1.833	2.500	2.231	+		Cali, Santa Helena	700	900	810	-	
Duitama (Boyacá)	1.800	2.000	1.933	+		Cartago (Valle del Cauca)	800	1.000	900	-	
Ibagué, Plaza La 21	2.000	2.600	2.300	-		Ibagué, Plaza La 21	800	1.000	917	-	
Ipiales (Nariño), Ipiales somos todos	1.750	2.500	2.188	-		Neiva, Surabastos	800	1.050	947	-	
La Unión (Nariño)	2.000	2.400	2.200	=		Pasto, El Potrerillo	800	900	850	=	
Manizales, Centro Galerías	3.000	3.500	3.125	-		Pereira, La 41	1.000	1.300	1.050	-	
Medellín, Central Mayorista de Antioquia	1.700	2.200	1.823	-		Pereira, Mercasa	800	1.200	1.000	-	
Montería, Mercado del Sur	2.000	3.000	2.389	-		Popayán, Plaza de mercado del barrio Bolívar	800	840	815	-	
Neiva, Surabastos	1.600	2.720	2.220	-		Tuluá (Valle del Cauca)	960	1.000	980	=	
Palmira (Valle del Cauca)	2.720	4.000	3.460	-							
Pamplona (Norte de Santander)	1.200	1.600	1.480	=		Naranja Valencia					
Pasto, El Potrerillo	2.500	3.750	3.260	-		Barranquilla, Barranquillita	1.200	1.200	1.200	+	
Pereira, La 41	2.200	3.000	2.625	-		Bogotá, D.C., Corabastos	1.050	1.250	1.171	-	
Pereira, Mercasa	2.000	2.300	2.033	-		Bucaramanga, Centroabastos	720	880	780	-	
Popayán, Plaza de mercado del barrio Bolívar	2.720	3.840	3.310	-		Bucaramanga, Mercados del centro	800	800	800	=	
Rionegro (Antioquia)	2.300	2.700	2.463	-		Buenaventura (Valle del Cauca)	1.280	1.300	1.287	-	

Cuadro 4. Mercados mayoristas. Precios de venta de frutas frescas (continuación)
2020 (25 al 31 de enero)

Productos y mercados	Pesos por kilogramo				Tendencia	Productos y mercados	Pesos por kilogramo				Tendencia
	Mínimo	Máximo	Medio	Precios			Mínimo	Máximo	Medio	Precios	
Naranja Valencia (continuación)						Papaya Maradol (continuación)					
Cartago (Valle del Cauca)	700	1.100	883		-	Sogamoso (Boyacá)	1.111	1.278	1.181		-
Duitama (Boyacá)	1.200	1.300	1.267		-	Tuluá (Valle del Cauca)	1.500	1.600	1.567		+
Florencia (Caquetá)	700	700	700		+++	Tunja, Complejo de Servicios del Sur	944	1.111	1.019		-
Ipiiales (Nariño), Ipiiales somos todos	1.050	1.150	1.119		-	Ubaté (Cundinamarca)	1.111	1.389	1.250		-
La Ceja (Antioquia)	1.100	1.300	1.163		+	Valledupar, Mercado Nuevo	800	800	800		=
Manizales, Centro Galerías	700	800	783		-	Villavicencio, CAV	800	1.000	879		+
Medellín, Central Mayorista de Antioquia	1.000	1.300	1.176		-						
Medellín, Plaza Minorista "José María Villa"	1.100	1.300	1.198		-	Papaya melona					
Montería, Mercado del Sur	700	800	742		+	Bucaramanga, Centroabastos	1.280	1.400	1.340		-
Pasto, El Potrerillo	800	900	850		=	Medellín, Central Mayorista de Antioquia	1.000	1.200	1.100		+
Pereira, Mercasa	600	1.200	950		-						
Rionegro (Antioquia)	1.300	1.500	1.358		+	Papaya redonda					
Sincelejo, Nuevo Mercado	875	1.000	950		-	Bucaramanga, Centroabastos	1.150	1.250	1.200		=
Sogamoso (Boyacá)	1.200	1.400	1.308		-	Medellín, Central Mayorista de Antioquia	1.000	1.200	1.100		+
Tunja, Complejo de Servicios del Sur	900	960	927		-						
Túquerres (Nariño)	1.075	1.150	1.113		-	Papaya tainung					
Valledupar, Mercabastos	1.136	1.227	1.157		=	Barranquilla, Barranquillita	1.000	1.000	1.000		=
Villavicencio, CAV	600	800	704		-	Bogotá, D.C., Corabastos	2.300	2.500	2.402		+
Yopal (Casanare)	700	720	710		=	Cartagena, Bazurto	1.200	1.300	1.242		++
						Florencia (Caquetá)	1.400	1.400	1.400		=
Papaya hawaiana						Medellín, Central Mayorista de Antioquia	1.000	1.200	1.100		+
Medellín, Central Mayorista de Antioquia	1.786	1.786	1.786		=	Medellín, Plaza Minorista "José María Villa"	700	900	838		-
						Montería, Mercado del Sur	600	640	610		+
Papaya Maradol						Santa Marta (Magdalena)	800	800	800		-
Arauca (Arauca)	1.500	2.000	1.750		=	Sincelejo, Nuevo Mercado	767	800	783		++
Armenia, Mercar	900	1.000	933		=	Valledupar, Mercado Nuevo	800	800	800		=
Bogotá, D.C., Corabastos	1.000	1.667	1.261		-	Villavicencio, CAV	1.000	1.200	1.075		-
Bucaramanga, Centroabastos	1.200	1.500	1.325		+						
Buenaventura (Valle del Cauca)	2.000	2.200	2.033		=	Patilla					
Cali, Cavasa	1.600	1.700	1.629		-	Armenia, Mercar	800	900	833		=
Cali, Santa Helena	1.800	2.000	1.867		++	Barranquilla, Barranquillita	1.000	1.000	1.000		+
Cartago (Valle del Cauca)	1.800	2.000	1.867		=	Bogotá, D.C., Corabastos	900	1.000	915		-
Chiquinquirá (Boyacá)	1.111	1.444	1.269		-	Bucaramanga, Centroabastos	800	850	825		=
Cúcuta, Cenabastos	1.300	1.600	1.490		+	Cali, Cavasa	1.100	1.200	1.167		+
Ibagué, Plaza La 21	1.300	1.600	1.433		-	Cali, Santa Helena	900	1.000	967		-
Ipiiales (Nariño), Ipiiales somos todos	1.800	2.200	2.022		-	Cartagena, Bazurto	900	1.000	983		-
La Ceja (Antioquia)	2.400	2.600	2.533		+	Cartago (Valle del Cauca)	800	1.000	925		=
La Unión (Nariño)	2.000	2.000	2.000		++	Cúcuta, Cenabastos	800	900	875		-
Manizales, Centro Galerías	2.000	2.200	2.050		+	Ibagué, Plaza La 21	700	800	767		+
Medellín, Central Mayorista de Antioquia	2.500	3.000	2.610		+	Medellín, Central Mayorista de Antioquia	600	800	708		-
Medellín, Plaza Minorista "José María Villa"	700	800	746		-	Medellín, Plaza Minorista "José María Villa"	800	800	800		-
Neiva, Surabastos	1.500	1.800	1.650		++	Montería, Mercado del Sur	800	800	800		=
Palmira (Valle del Cauca)	1.600	1.700	1.638		+	Palmira (Valle del Cauca)	1.100	1.200	1.150		+
Pamplona (Norte de Santander)	1.500	2.000	1.700		+	Pasto, El Potrerillo	1.100	1.200	1.178		-
Pasto, El Potrerillo	2.000	2.200	2.100		++	Pereira, La 41	1.000	1.000	1.000		=
Pereira, La 41	1.800	2.000	1.975		-	Popayán, Plaza de mercado del barrio Bolívar	1.100	1.100	1.100		+
Pereira, Mercasa	1.500	2.000	1.794		-	Rionegro (Antioquia)	1.000	1.100	1.008		+
Popayán, Plaza de mercado del barrio Bolívar	1.200	1.500	1.325		++	San Gil (Santander)	900	1.000	950		=
Rionegro (Antioquia)	2.800	3.000	2.863		+	Santa Marta (Magdalena)	1.300	1.400	1.333		-
San Gil (Santander)	900	1.150	1.022		-	Sincelejo, Nuevo Mercado	800	800	800		=
Socorro (Santander)	1.000	1.100	1.050		-	Socorro (Santander)	900	1.000	950		=

BOLETÍN SEMANAL PRECIOS MAYORISTAS

Cuadro 4. Mercados mayoristas. Precios de venta de frutas frescas (continuación)
2020 (25 al 31 de enero)

Productos y mercados	Pesos por kilogramo				Tendencia	Productos y mercados	Pesos por kilogramo				Tendencia
	Mínimo	Máximo	Medio				Mínimo	Máximo	Medio		
Patilla (continuación)						Piña gold (continuación)					
Tuluá (Valle del Cauca)	1.000	1.200	1.033	-		Bucaramanga, Centroabastos	1.400	1.700	1.575	-	
Tunja, Complejo de Servicios del Sur	1.200	1.400	1.294	-		Buenaventura (Valle del Cauca)	2.000	2.000	2.000	-	
Valledupar, Mercado Nuevo	700	750	708	=		Cali, Cavasa	1.800	2.000	1.900	+	
Villavicencio, CAV	800	800	800	-		Cali, Santa Helena	1.700	1.700	1.700	+	
Patilla baby						Cartago (Valle del Cauca)	1.800	2.000	1.900	-	
Bogotá, D.C., Corabastos	1.800	2.000	1.892	++		Chiquinquirá (Boyacá)	3.000	3.273	3.121	-	
Bucaramanga, Centroabastos	2.750	2.750	2.750	-		Cúcuta, Cenabastos	1.700	2.000	1.790	-	
Cali, Cavasa	2.300	2.500	2.417	+++		Duitama (Boyacá)	1.700	1.800	1.767	+	
Medellín, Central Mayorista de Antioquia	2.600	3.000	2.806	++		Ibagué, Plaza La 21	1.500	2.000	1.667	-	
Pera importada						La Unión (Nariño)	1.500	2.000	1.750	=	
Armenia, Mercar	5.500	5.750	5.667	=		Manizales, Centro Galerías	1.400	2.000	1.733	-	
Bogotá, D.C., Corabastos	5.000	5.500	5.353	+		Medellín, Central Mayorista de Antioquia	1.700	2.000	1.819	-	
Bucaramanga, Centroabastos	5.400	5.500	5.475	-		Medellín, Plaza Minorista "José María Villa"	1.500	2.000	1.658	-	
Buenaventura (Valle del Cauca)	6.053	6.053	6.053	=		Montería, Mercado del Sur	1.800	2.200	1.917	-	
Cali, Cavasa	5.789	6.053	5.921	+		Neiva, Surabastos	1.800	2.000	1.917	+	
Cali, Santa Helena	5.263	5.526	5.307	-		Palmira (Valle del Cauca)	1.800	2.000	1.888	+	
Cartagena, Bazurto	5.263	5.789	5.526	=		Pasto, El Potrerillo	1.500	1.800	1.633	-	
Cartago (Valle del Cauca)	4.737	4.895	4.816	=		Pereira, La 41	1.800	2.200	2.000	-	
Chiquinquirá (Boyacá)	6.053	6.316	6.140	-		Pereira, Mercasa	1.800	2.000	1.875	-	
Cúcuta, Cenabastos	5.750	6.000	5.833	=		Rionegro (Antioquia)	2.000	2.300	2.125	-	
Duitama (Boyacá)	6.211	6.316	6.246	+		Santa Marta (Magdalena)	2.200	2.200	2.200	=	
Florencia (Caquetá)	6.211	6.211	6.211	=		Sogamoso (Boyacá)	2.200	2.500	2.400	-	
Ibagué, Plaza La 21	5.263	5.789	5.570	-		Tuluá (Valle del Cauca)	1.700	2.000	1.833	+	
La Unión (Nariño)	5.526	6.053	5.789	+		Tunja, Complejo de Servicios del Sur	1.500	1.750	1.654	-	
Manizales, Centro Galerías	5.250	5.500	5.417	+		Piña manzana					
Medellín, Central Mayorista de Antioquia	5.526	6.316	5.883	+		Cali, Santa Helena	1.400	1.500	1.450	+	
Montería, Mercado del Sur	5.158	5.895	5.482	+		Manizales, Centro Galerías	1.400	1.400	1.400	n.d.	
Neiva, Surabastos	5.833	6.667	6.380	+		Popayán, Plaza de mercado del barrio Bolívar	1.500	1.600	1.550	+	
Palmira (Valle del Cauca)	5.789	6.053	5.921	=		Piña perolera					
Pamplona (Norte de Santander)	6.000	6.000	6.000	=		Barranquilla, Barranquillita	1.800	2.000	1.908	-	
Pasto, El Potrerillo	5.526	5.789	5.760	-		Barranquilla, Granabastos	1.520	1.760	1.613	-	
Pereira, La 41	5.250	5.500	5.417	=		Bogotá, D.C., Corabastos	1.250	1.406	1.305	-	
Pereira, Mercasa	5.500	5.500	5.500	+		Bucaramanga, Centroabastos	1.333	1.333	1.333	=	
Popayán, Plaza de mercado del barrio Bolívar	5.526	5.789	5.658	-		Chiquinquirá (Boyacá)	1.333	1.400	1.344	+	
Rionegro (Antioquia)	6.316	6.579	6.469	-		Cúcuta, Cenabastos	1.500	1.667	1.536	-	
San Gil (Santander)	5.500	6.000	5.833	+		Duitama (Boyacá)	1.167	1.333	1.256	n.d.	
Sincelejo, Nuevo Mercado	5.500	5.750	5.625	-		Florencia (Caquetá)	1.607	1.607	1.607	=	
Sogamoso (Boyacá)	5.789	6.842	6.316	+		Montería, Mercado del Sur	1.200	1.600	1.340	+	
Tuluá (Valle del Cauca)	6.316	6.316	6.316	+		Neiva, Surabastos	1.607	1.964	1.815	-	
Tunja, Complejo de Servicios del Sur	5.789	5.789	5.789	+		Pamplona (Norte de Santander)	1.500	1.667	1.593	-	
Valledupar, Mercado Nuevo	5.600	5.750	5.675	=		San Gil (Santander)	1.000	1.067	1.044	-	
Villavicencio, CAV	5.500	6.000	5.583	-		Sincelejo, Nuevo Mercado	1.480	1.600	1.540	n.d.	
Yopal (Casanare)	5.750	5.750	5.750	=		Socorro (Santander)	1.133	1.167	1.150	+	
Piña gold						Sogamoso (Boyacá)	1.333	1.500	1.400	-	
Armenia, Mercar	1.500	1.800	1.633	-		Tunja, Complejo de Servicios del Sur	1.333	1.433	1.381	-	
Bogotá, D.C., Corabastos	1.818	2.091	1.962	-		Ubaté (Cundinamarca)	857	914	886	n.d.	
						Valledupar, Mercabastos	1.800	2.000	1.933	-	

Cuadro 4. Mercados mayoristas. Precios de venta de frutas frescas (continuación)
2020 (25 al 31 de enero)

Productos y mercados	Pesos por kilogramo				Tendencia	Productos y mercados	Pesos por kilogramo				Tendencia
	Mínimo	Máximo	Medio				Mínimo	Máximo	Medio		
Pitahaya						Tomate de árbol (continuación)					
Arauca (Arauca)	14.000	16.000	14.833	-		Pereira, La 41	1.600	2.000	1.750	+	
Bogotá, D.C., Corabastos	4.000	9.000	6.403	-		Pereira, Mercasa	1.500	1.600	1.513	-	
Cúcuta, Cenabastos	8.000	15.000	10.250	-		Popayán, Plaza de mercado del barrio Bolívar	1.120	1.168	1.134	-	
Medellín, Central Mayorista de Antioquia	5.000	11.000	6.573	-		Rionegro (Antioquia)	1.100	1.400	1.208	+	
Neiva, Surabastos	5.000	8.000	7.167	-		San Gil (Santander)	1.680	1.880	1.782	-	
Sogamoso (Boyacá)	10.000	12.000	11.333	-		San Vicente (Antioquia)	900	1.100	1.000	-	
Tunja, Complejo de Servicios del Sur	8.000	10.000	9.500	=		Santa Marta (Magdalena)	1.800	2.000	1.900	=	
Villavicencio, CAV	6.000	10.000	7.569	-		Sincelejo, Nuevo Mercado	1.200	1.520	1.370	-	
Tangelo						Socorro (Santander)	1.600	1.800	1.713	-	
Bogotá, D.C., Corabastos	3.600	4.000	3.748	+		Sogamoso (Boyacá)	1.522	1.739	1.620	-	
Bucaramanga, Centroabastos	2.000	2.400	2.200	+++		Sonsón (Antioquia)	900	1.000	963	+	
Cartago (Valle del Cauca)	2.500	2.800	2.650	++		Tuluá (Valle del Cauca)	1.800	2.000	1.933	+	
Manizales, Centro Galerías	2.000	2.600	2.288	+		Tunja, Complejo de Servicios del Sur	1.522	1.739	1.664	+	
Pereira, Mercasa	2.500	3.500	2.850	-		Túquerres (Nariño)	1.333	1.500	1.439	-	
Sogamoso (Boyacá)	2.400	2.800	2.500	=		Valledupar, Mercabastos	1.600	1.800	1.670	-	
Tunja, Complejo de Servicios del Sur	2.200	2.480	2.347	-		Villavicencio, CAV	1.600	2.000	1.907	-	
Ubaté (Cundinamarca)	2.500	2.500	2.500	+++		Yopal (Casanare)	2.000	2.080	2.040	-	
Villavicencio, CAV	1.800	2.400	2.156	-		Uchuva con cáscara					
Tomate de árbol						Bogotá, D.C., Corabastos	1.700	2.000	1.892	-	
Arauca (Arauca)	2.045	2.500	2.178	-		Bucaramanga, Centroabastos	2.000	2.000	2.000	=	
Armenia, Mercar	1.600	1.880	1.791	+		Cúcuta, Cenabastos	2.000	2.000	2.000	=	
Barranquilla, Barranquillita	1.300	1.500	1.417	-		Ibagué, Plaza La 21	1.040	1.760	1.393	+	
Barranquilla, Granabastos	1.500	1.700	1.592	-		Medellín, Central Mayorista de Antioquia	1.500	2.000	1.742	-	
Bogotá, D.C., Corabastos	1.400	1.600	1.504	-		Pamplona (Norte de Santander)	1.500	2.000	1.750	+++	
Bucaramanga, Centroabastos	1.280	1.400	1.330	-		San Gil (Santander)	2.200	2.300	2.250	+	
Buenaventura (Valle del Cauca)	1.600	1.800	1.767	-		Socorro (Santander)	2.200	2.400	2.300	+	
Cali, Cavasa	1.300	1.500	1.394	-		Uva importada					
Cali, Santa Helena	1.300	1.400	1.367	=		Arauca (Arauca)	10.250	11.875	10.813	+	
Cartagena, Bazurto	1.700	2.000	1.883	-		Bogotá, D.C., Corabastos	9.750	10.250	10.042	-	
Cartago (Valle del Cauca)	1.700	1.800	1.767	-		Bucaramanga, Centroabastos	9.750	9.750	9.750	-	
Chiquinquirá (Boyacá)	1.522	1.609	1.536	+		Cali, Cavasa	9.412	10.000	9.743	+	
Cúcuta, Cenabastos	2.000	2.400	2.200	+		Cali, Santa Helena	8.235	9.059	8.765	-	
Duitama (Boyacá)	1.739	1.826	1.768	++		Cúcuta, Cenabastos	10.000	10.625	10.469	+	
El Santuario (Antioquia)	1.000	1.000	1.000	=		Medellín, Central Mayorista de Antioquia	8.750	10.000	9.505	-	
Florencia (Caquetá)	2.160	2.160	2.160	=		Palmira (Valle del Cauca)	9.375	10.000	9.880	+	
Ibagué, Plaza La 21	1.360	1.600	1.433	+		Tunja, Complejo de Servicios del Sur	10.000	10.250	10.028	=	
Ipiales (Nariño), Ipiales somos todos	1.875	2.000	1.929	+		Valledupar, Mercado Nuevo	9.375	10.625	9.854	+	
La Ceja (Antioquia)	1.000	1.200	1.092	-		Villavicencio, CAV	9.375	10.000	9.776	+	
La Unión (Antioquia)	800	1.000	879	-		Uva Isabela					
La Unión (Nariño)	1.500	1.667	1.583	-		Arauca (Arauca)	3.200	3.600	3.267	-	
Manizales, Centro Galerías	1.440	1.600	1.560	++		Armenia, Mercar	3.084	3.260	3.172	=	
Marinilla (Antioquia)	900	1.000	975	-		Bogotá, D.C., Corabastos	2.160	3.200	2.561	-	
Medellín, Central Mayorista de Antioquia	1.200	1.400	1.263	-		Bucaramanga, Centroabastos	2.400	2.800	2.590	-	
Medellín, Plaza Minorista "José María Villa"	1.400	1.600	1.479	-		Cali, Cavasa	2.400	2.640	2.483	-	
Montería, Mercado del Sur	1.320	1.600	1.440	-		Cali, Santa Helena	2.400	2.400	2.400	-	
Neiva, Surabastos	1.400	1.600	1.552	+		Chiquinquirá (Boyacá)	2.400	3.200	2.750	-	
Palmira (Valle del Cauca)	1.400	1.500	1.438	-		Cúcuta, Cenabastos	3.000	3.600	3.433	+	
Pamplona (Norte de Santander)	1.458	1.667	1.609	-							
Pasto, El Potrerillo	1.900	2.400	2.167	++							
Peñol (Antioquia)	900	1.200	1.038	+							

BOLETÍN SEMANAL PRECIOS MAYORISTAS

Cuadro 4. Mercados mayoristas. Precios de venta de frutas frescas (conclusión)
2020 (25 al 31 de enero)

Productos y mercados	Pesos por kilogramo				Tendencia	Productos y mercados	Pesos por kilogramo				Tendencia
	Mínimo	Máximo	Medio				Mínimo	Máximo	Medio		
Uva Isabela (continuación)						Uva red globe nacional (continuación)					
Duitama (Boyacá)	2.240	2.400	2.293		+	Pasto, El Potrerillo	4.000	4.800	4.444		-
Ibagué, Plaza La 21	2.400	2.560	2.427		-	Pereira, Mercasa	5.000	5.000	5.000		-
Ipiales (Nariño), Ipiales somos todos	2.400	2.800	2.756		+	Popayán, Plaza de mercado del barrio Bolívar	4.737	5.263	4.967		-
La Unión (Nariño)	2.800	3.040	2.920		+	Rionegro (Antioquia)	5.889	6.444	6.167		-
Medellín, Central Mayorista de Antioquia	3.200	3.600	3.413		+	San Gil (Santander)	6.182	6.364	6.273		=
Neiva, Surabastos	2.000	2.500	2.283		-	Tuluá (Valle del Cauca)	5.000	5.500	5.250		-
Palmira (Valle del Cauca)	2.240	2.400	2.300		-	Villavicencio, CAV	4.364	6.500	5.484		-
Pamplona (Norte de Santander)	3.000	4.000	3.500		-	Uva roja					
Pasto, El Potrerillo	2.560	3.200	2.924		+	Duitama (Boyacá)	3.680	3.840	3.760		-
Popayán, Plaza de mercado del barrio Bolívar	2.480	2.640	2.580		-	Florencia (Caquetá)	6.600	6.600	6.600		=
Rionegro (Antioquia)	3.600	3.800	3.667		+	Ipiales (Nariño), Ipiales somos todos	4.444	5.222	4.861		-
San Gil (Santander)	3.520	3.680	3.618		+	La Unión (Nariño)	6.000	6.400	6.200		+
Sincelejo, Nuevo Mercado	3.333	3.500	3.472		+	Neiva, Surabastos	5.500	7.600	6.383		-
Socorro (Santander)	3.200	3.360	3.280		=	Pereira, Mercasa	8.333	8.889	8.843		+
Sogamoso (Boyacá)	2.400	2.800	2.640		+	Sincelejo, Nuevo Mercado	4.800	5.200	5.000		-
Tuluá (Valle del Cauca)	2.320	2.640	2.427		-	Sogamoso (Boyacá)	3.600	4.000	3.820		-
Tunja, Complejo de Servicios del Sur	2.560	2.800	2.722		+	Túquerres (Nariño)	3.889	4.444	4.037		-
Túquerres (Nariño)	2.800	3.040	2.920		-	Uva verde					
Ubaté (Cundinamarca)	4.000	4.000	4.000		=	Bogotá, D.C., Corabastos	6.667	7.222	6.738		-
Villavicencio, CAV	2.667	3.333	2.899		-	Bucaramanga, Centroabastos	7.778	7.778	7.778		n.d.
Uva red globe nacional						Cartago (Valle del Cauca)	5.200	6.000	5.600		=
Armenia, Mercar	4.400	4.800	4.613		-	Cúcuta, Cenabastos	6.667	8.000	7.653		+
Bogotá, D.C., Corabastos	4.364	6.111	5.107		-	Florencia (Caquetá)	6.600	6.600	6.600		=
Bucaramanga, Centroabastos	6.111	6.667	6.333		-	Medellín, Central Mayorista de Antioquia	6.222	7.333	6.652		-
Cali, Cavasa	5.000	5.556	5.299		-	San Gil (Santander)	6.182	6.182	6.182		=
Cali, Santa Helena	4.800	5.333	5.067		-	Zapote					
Cartago (Valle del Cauca)	5.000	6.000	5.583		-	Valledupar, Mercado Nuevo	4.000	4.000	4.000		+
Ibagué, Plaza La 21	5.200	5.600	5.400		-						
Manizales, Centro Galerías	4.400	5.200	4.840		-						
Medellín, Central Mayorista de Antioquia	5.333	5.778	5.477		-						
Montería, Mercado del Sur	5.556	6.667	6.028		+						

TENDENCIAS

---	-	+	+++
Variación mayor al -20 %	Variación entre 0 % y -10 %	Variación entre 0 % y 10 %	Variación mayor al 20 %
--	=	++	n. d.
Variación entre -10 % y -20 %	Variación igual a 0 %	Variación entre 10 % y 20 %	No determinado

TUBÉRCULOS, RAÍCES Y PLÁTANOS

Cayeron los precios de la papa criolla

A lo largo de la presente semana se redujeron los precios de la papa criolla limpia en treinta de los cuarenta y tres mercados donde se negoció a lo largo de la semana. Según los comerciantes, esta situación obedeció a que se contó con una mayor cantidad de producto procedente de Ubaque, Fosca, Usme (Cundinamarca), La Unión, El Santuario, San Vicente Ferrer (Antioquia), Ipiales, Túquerres (Nariño) y Tuluá (Valle del Cauca). En Montería y Medellín, por ejemplo, el kilo se vendió a \$1.875 y a \$952, respectivamente, 18,20%, en promedio, menos.

De la misma forma, bajaron las cotizaciones del plátano hartón verde y maduro, la arracacha amarilla y las yucas criolla e ICA. En el caso del plátano hartón verde, por ejemplo, el descenso del precio se presentó por el mayor ingreso de producto procedente de los municipios de Granada, Puerto López, Acacías (Meta), Saravena (Arauca), Cimitarra (Santander), Armenia (Quindío), San Juan de Urabá (Antioquia), Canalete y Los Córdoba (Córdoba) donde ha habido más recolecciones. El anterior comportamiento se registró en veinticinco de los treinta y siete mercados donde se negoció esta semana. En Barranquilla e Ibagué, por ejemplo, el kilo se vendió a \$900 y a \$1.033, respectivamente, 16,75%, en promedio, menos que la semana anterior.

También cayó el precio mayorista de la arracacha amarilla, esta vez en dieciséis de los veintinueve mercados donde se negoció. Los comerciantes afirmaron que esta situación obedeció a la mayor producción de la raíz en Cajamarca (Tolima), por lo que se contó con una mayor cantidad de primera calidad ante la salida de cosechas. Además se llegó producto de Fosca, Funza, Chipaque, Quetame, Cáqueza (Cundinamarca), Mutiscua,

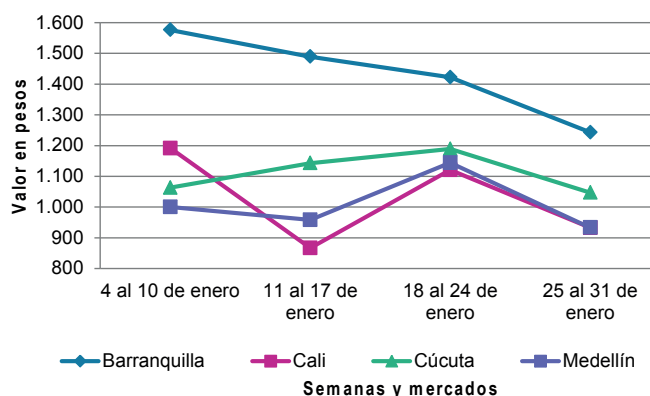
Pamplona, Cácuta y Chitagá (Norte de Santander). En Ibagué y Cúcuta, por ejemplo, el descenso superó el 17,00%, ofreciéndose el kilo a \$1.170 y a \$1.310, respectivamente.

Así mismo, bajó la cotización de la yuca ICA ante la salida de cosechas en Curillo (Caquetá), Roldanillo (Valle del Cauca), Armenia (Quindío) y Pereira (Risaralda). El anterior comportamiento se presentó en once de los quince mercados donde se vendió esta semana. En Pereira y Florencia, por ejemplo, el kilo se comercializó a \$1.105 y a \$1.120, respectivamente, 10,57%, en promedio, menos.

En cambio, subieron los precios de las papas única y suprema. En el caso de la papa única, el alza se dio por la menor producción en los cultivos establecidos en Cerrito (Santander), Chitagá (Norte de Santander), Pasto, Ipiales (Nariño) y Tunja (Boyacá). El anterior comportamiento se registró en dieciséis de los veintisiete mercados donde se vendió a lo largo de la semana. En Cartagena y Pereira, por ejemplo, el aumento superó el 15,00%, ofreciéndose el kilo a \$548 y a \$538, respectivamente.

Por último, se dio un aumento en la cotización de la papa suprema en doce de los dieciocho mercados donde se vendió. Llegó una menor cantidad de carga desde Ipiales, Córdoba (Nariño) y Chitagá (Norte de Santander). En Cali el kilo se vendió a \$686, 15,49% más que la semana anterior.

Gráfico 3. Comportamiento de los precios de la papa criolla limpia 2020 (4 a 31 de enero)



Fuente: DANE, Sipsa.

BOLETÍN SEMANAL PRECIOS MAYORISTAS

Cuadro 5. Mercados mayoristas. Precios de venta de tubérculos, raíces y plátanos 2020 (25 al 31 de enero)

Productos y mercados	Pesos por kilogramo				Tendencia	Productos y mercados	Pesos por kilogramo				Tendencia
	Mínimo	Máximo	Medio				Mínimo	Máximo	Medio		
Arracacha amarilla						Papa Betina					
Arauca (Arauca)	1.900	2.000	1.950	-		Buenaventura (Valle del Cauca)	560	640	600	=	
Bogotá, D.C., Corabastos	1.417	1.833	1.633	-		Cali, Cavasa	400	500	445	+	
Bucaramanga, Centroabastos	1.600	1.600	1.600	=		Ipiales (Nariño), Centro de acopio	270	300	296	+	
Buenaventura (Valle del Cauca)	2.400	2.640	2.520	-		Ipiales (Nariño), Ipiales somos todos	260	360	316	-	
Cali, Cavasa	1.500	1.667	1.630	-		Neiva, Surabastos	480	520	500	+	
Cali, Santa Helena	1.833	2.000	1.861	-		Pasto, El Potrerillo	300	320	310	-	
Chiquinquirá (Boyacá)	1.583	1.667	1.639	-		Tunja, Complejo de Servicios del Sur	300	400	357	+	
Cúcuta, Cenabastos	1.000	1.800	1.310	-		Papa capira					
Duitama (Boyacá)	1.667	1.750	1.708	-		Buenaventura (Valle del Cauca)	800	880	843	-	
Florencia (Cauquetá)	2.080	2.160	2.120	-		Cali, Cavasa	700	740	706	++	
Ibagué, Plaza La 21	1.120	1.280	1.170	-		Cali, Santa Helena	700	760	730	-	
Neiva, Surabastos	1.440	1.760	1.580	-		Cartago (Valle del Cauca)	800	1.000	900	-	
Palmira (Valle del Cauca)	1.667	1.833	1.757	-		El Carmen de Viboral (Antioquia)	1.000	1.000	1.000	=	
Pamplona (Norte de Santander)	800	1.200	978	-		El Santuario (Antioquia)	1.000	1.200	1.075	+	
Popayán, Plaza de mercado del barrio Bolívar	1.920	2.000	1.960	-		Ipiales (Nariño), Centro de acopio	500	600	513	-	
San Gil (Santander)	1.440	1.600	1.547	=		Ipiales (Nariño), Ipiales somos todos	500	560	544	-	
Sogamoso (Boyacá)	1.500	1.667	1.552	=		La Ceja (Antioquia)	1.100	1.350	1.254	+	
Tunja, Complejo de Servicios del Sur	1.333	1.583	1.472	=		La Unión (Antioquia)	950	1.100	1.042	+	
Valledupar, Mercabastos	1.800	2.200	2.000	-		Manizales, Centro Galerías	800	880	840	+	
Villavicencio, CAV	1.600	2.000	1.763	-		Marinilla (Antioquia)	1.000	1.000	1.000	=	
Yopal (Casanare)	1.833	2.000	1.917	+		Medellín, Central Mayorista de Antioquia	1.050	1.300	1.127	+	
Arracacha blanca						Medellín, Plaza Minorista "José María Villa"	1.100	1.200	1.167	+	
Armenia, Mercar	2.000	2.167	2.111	+		Montería, Mercado del Sur	1.000	1.240	1.125	-	
Cartago (Valle del Cauca)	2.417	2.500	2.458	=		Palmira (Valle del Cauca)	620	760	701	+	
Ipiales (Nariño), Ipiales somos todos	1.200	1.400	1.333	+++		Pasto, El Potrerillo	520	600	593	+	
Manizales, Centro Galerías	2.419	2.581	2.473	=		Peñol (Antioquia)	900	1.000	988	-	
Medellín, Central Mayorista de Antioquia	2.000	3.250	2.709	+		Pereira, La 41	640	800	720	+++	
Medellín, Plaza Minorista "José María Villa"	2.000	3.000	2.625	=		Pereira, Mercasa	780	860	820	+	
Pasto, El Potrerillo	900	900	900	=		Popayán, Plaza de mercado del barrio Bolívar	720	960	850	-	
Pereira, Mercasa	1.833	2.333	2.135	+		Rionegro (Antioquia)	1.100	1.200	1.133	+	
Tuluá (Valle del Cauca)	1.833	1.833	1.833	+		San Vicente (Antioquia)	900	1.000	950	+	
Ñame criollo						Santa Bárbara (Antioquia)	1.200	1.300	1.250	=	
Montería, Mercado del Sur	1.300	1.500	1.410	-		Sonsón (Antioquia)	1.100	1.200	1.163	++	
Sincelejo, Nuevo Mercado	1.600	2.000	1.833	-		Tuluá (Valle del Cauca)	700	720	707	-	
Ñame diamante						Túquerres (Nariño)	500	600	548	-	
Montería, Mercado del Sur	800	900	835	-		Papa criolla limpia					
Sincelejo, Nuevo Mercado	800	1.200	1.000	-		Arauca (Arauca)	1.354	1.458	1.389	-	
Valledupar, Mercabastos	1.000	1.300	1.161	-		Armenia, Mercar	1.300	1.367	1.333	-	
Ñame espino						Barranquilla, Granabastos	1.200	1.340	1.269	-	
Barranquilla, Barranquillita	1.800	1.900	1.860	-		Bogotá, D.C., Corabastos	1.556	2.000	1.671	-	
Barranquilla, Granabastos	1.840	1.900	1.878	-		Bucaramanga, Centroabastos	900	1.400	1.150	+	
Cartagena, Bazurto	1.400	1.800	1.555	-		Cali, Cavasa	800	1.000	933	-	
Montería, Mercado del Sur	1.300	1.500	1.388	+		Cali, Santa Helena	700	860	793	-	
Sincelejo, Nuevo Mercado	1.500	1.800	1.700	-		Cartagena, Bazurto	1.500	1.600	1.567	-	
Valledupar, Mercabastos	1.600	1.900	1.767	+		Cartago (Valle del Cauca)	1.000	1.300	1.150	-	
						Cúcuta, Cenabastos	800	1.200	1.065	-	
						Duitama (Boyacá)	1.200	1.200	1.200	+++	

Cuadro 5. Mercados mayoristas. Precios de venta de tubérculos, raíces y plátanos (continuación)
2020 (25 al 31 de enero)

Productos y mercados	Pesos por kilogramo				Tendencia	Productos y mercados	Pesos por kilogramo				Tendencia
	Mínimo	Máximo	Medio	Precios			Mínimo	Máximo	Medio	Precios	
Papa criolla limpia (continuación)						Papa Morasurco					
El Carmen de Viboral (Antioquia)	800	800	800		-	Ipiales (Nariño), Centro de acopio	300	330	304		+
El Santuario (Antioquia)	850	1.200	1.004		-	La Unión (Nariño)	800	900	850		++
Florencia (Caquetá)	1.200	1.200	1.200		=	Pasto, El Potrerillo	500	700	610		-
Ibagué, Plaza La 21	1.000	1.440	1.183		+	Papa nevada					
Ipiales (Nariño), Ipiales somos todos	560	700	629		-	Cartago (Valle del Cauca)	1.375	1.500	1.438		-
La Ceja (Antioquia)	1.000	1.100	1.033		-	El Carmen de Viboral (Antioquia)	800	1.000	900		++
La Unión (Antioquia)	700	1.000	825		-	El Santuario (Antioquia)	1.000	1.000	1.000		++
La Unión (Nariño)	900	1.000	950		+++	Marinilla (Antioquia)	900	1.000	988		+
Manizales, Centro Galerías	1.042	1.250	1.198		=	Medellín, Central Mayorista de Antioquia	900	1.200	998		+
Marinilla (Antioquia)	900	1.000	954		-	Peñol (Antioquia)	900	1.000	939		-
Medellín, Central Mayorista de Antioquia	800	1.100	952		-	Pereira, Mercasa	1.467	1.733	1.624		-
Medellín, Plaza Minorista "José María Villa"	900	1.100	1.021		-	Rionegro (Antioquia)	1.000	1.200	1.092		+
Montería, Mercado del Sur	1.600	2.200	1.875		-	San Vicente (Antioquia)	900	1.000	975		+
Neiva, Surabastos	1.000	1.500	1.229		+	Papa parda pastusa					
Pamplona (Norte de Santander)	800	1.000	853		-	Arauca (Arauca)	740	840	800		-
Pereira, La 41	1.300	1.400	1.333		+	Armenia, Mercar	680	720	707		+++
Pereira, Mercasa	1.100	1.400	1.212		-	Bogotá, D.C., Corabastos	700	800	783		-
Rionegro (Antioquia)	1.000	1.400	1.221		-	Bucaramanga, Centroabastos	560	720	631		-
San Gil (Santander)	960	1.040	1.004		-	Bucaramanga, Mercados del centro	680	720	693		-
San Vicente (Antioquia)	900	1.000	950		-	Cali, Cavasa	640	740	686		++
Santa Bárbara (Antioquia)	1.000	1.200	1.150		-	Cartago (Valle del Cauca)	540	560	550		+
Santa Marta (Magdalena)	1.400	1.600	1.564		-	Chiquinquirá (Boyacá)	520	560	537		-
Sincelejo, Nuevo Mercado	1.700	2.000	1.933		+	Cúcuta, Cenabastos	500	760	577		-
Socorro (Santander)	800	900	848		-	Florencia (Caquetá)	700	700	700		=
Sogamoso (Boyacá)	1.000	1.200	1.063		-	Ipiales (Nariño), Centro de acopio	440	520	495		+
Sonsón (Antioquia)	900	1.000	963		++	La Unión (Nariño)	700	800	750		++
Tunja, Complejo de Servicios del Sur	900	1.100	970		+	Manizales, Centro Galerías	740	800	767		++
Túquerres (Nariño)	400	500	430		-	Pamplona (Norte de Santander)	600	660	616		-
Valledupar, Mercabastos	1.400	1.600	1.506		-	Pasto, El Potrerillo	500	660	575		++
Valledupar, Mercado Nuevo	1.400	1.600	1.500		-	Pereira, La 41	500	560	518		++
Villavicencio, CAV	800	1.200	975		+	Pereira, Mercasa	480	540	510		+
Yopal (Casanare)	1.458	1.458	1.458		+	Popayán, Plaza de mercado del barrio Bolívar	760	1.100	903		-
Papa criolla sucia						San Gil (Santander)	600	660	620		-
Barranquilla, Barranquillita	1.200	1.320	1.251		-	Socorro (Santander)	600	660	637		-
Bogotá, D.C., Corabastos	1.000	1.400	1.104		-	Sogamoso (Boyacá)	600	600	600		+
Cali, Cavasa	600	800	690		-	Tunja, Complejo de Servicios del Sur	440	480	462		-
Chiquinquirá (Boyacá)	500	600	550		+	Ubaté (Cundinamarca)	400	500	450		-
Ipiales (Nariño), Centro de acopio	360	360	360		-	Yopal (Casanare)	729	729	729		=
Palmira (Valle del Cauca)	580	1.000	778		+	Papa Puracé					
Pasto, El Potrerillo	280	600	428		-	La Unión (Antioquia)	800	850	822		-
Popayán, Plaza de mercado del barrio Bolívar	417	467	446		-	Montería, Mercado del Sur	1.111	1.289	1.170		+
Tuluá (Valle del Cauca)	667	833	750		+	Sincelejo, Nuevo Mercado	1.100	1.160	1.112		-
Tunja, Complejo de Servicios del Sur	460	580	513		-	Papa roja peruana					
Ubaté (Cundinamarca)	600	600	600		+	Ipiales (Nariño), Centro de acopio	350	440	391		-
Papa ICA-Huila											
La Unión (Nariño)	960	1.000	980		+++						
Pasto, El Potrerillo	600	840	734		+						
Túquerres (Nariño)	700	800	735		n.d.						

Cuadro 5. Mercados mayoristas. Precios de venta de tubérculos, raíces y plátanos (continuación)
2020 (25 al 31 de enero)

Productos y mercados	Pesos por kilogramo				Tendencia	Productos y mercados	Pesos por kilogramo				Tendencia
	Mínimo	Máximo	Medio				Mínimo	Máximo	Medio		
Papa rubi						Papa suprema (continuación)					
Bogotá, D.C., Corabastos	500	640	562	-		Palmira (Valle del Cauca)	600	740	653	+++	
Pereira, La 41	600	640	625	+		Pamplona (Norte de Santander)	440	500	460	-	
Pereira, Mercasa	560	680	614	+		Pasto, El Potrerillo	360	560	444	+	
Santa Marta (Magdalena)	560	600	590	-		Popayán, Plaza de mercado del barrio Bolívar	600	800	700	-	
Sincelejo, Nuevo Mercado	560	600	588	+		San Gil (Santander)	640	660	647	+	
Tunja, Complejo de Servicios del Sur	360	440	408	-		Tuluá (Valle del Cauca)	620	640	637	+	
						Túquerres (Nariño)	360	400	385	+	
Papa R-12 negra						Papa tocarreña					
Bogotá, D.C., Corabastos	600	700	642	-		Sogamoso (Boyacá)	640	700	690	n.d.	
Bucaramanga, Centroabastos	1.120	1.160	1.130	+		Tunja, Complejo de Servicios del Sur	600	760	697	-	
Cartago (Valle del Cauca)	800	1.000	900	=							
Manizales, Centro Galerías	800	880	840	+		Papa única					
Medellín, Central Mayorista de Antioquia	1.000	1.040	1.020	+		Barranquilla, Barranquillita	500	520	507	-	
						Barranquilla, Granabastos	500	540	522	+	
Papa R-12 roja						Bogotá, D.C., Corabastos	500	600	550	-	
Bogotá, D.C., Corabastos	500	640	562	-		Bucaramanga, Centroabastos	500	560	525	=	
Pereira, Mercasa	680	800	715	+		Bucaramanga, Mercados del centro	600	600	600	=	
Tunja, Complejo de Servicios del Sur	600	660	633	-		Buenaventura (Valle del Cauca)	600	760	677	+	
						Cali, Cavasa	400	600	494	++	
Papa sabanera						Cali, Santa Helena	560	600	587	++	
Bogotá, D.C., Corabastos	1.200	1.400	1.326	-		Cartagena, Bazurto	520	600	548	++	
Florencia (Cauquetá)	700	700	700	=		Cartago (Valle del Cauca)	640	680	653	-	
Ubaté (Cundinamarca)	600	700	650	-		Cúcuta, Cenabastos	400	600	499	-	
						Florencia (Cauquetá)	580	600	590	+	
Papa superior						Ipiales (Nariño), Centro de acopio	300	400	343	+	
Bogotá, D.C., Corabastos	600	760	676	-		Ipiales (Nariño), Ipiales somos todos	350	400	373	+	
Chiquinquirá (Boyacá)	500	520	507	=		La Unión (Nariño)	560	600	580	+++	
Cúcuta, Cenabastos	500	760	577	-		Manizales, Centro Galerías	560	600	587	=	
Duitama (Boyacá)	500	520	510	-		Neiva, Surabastos	500	600	558	-	
Florencia (Cauquetá)	700	700	700	=		Pamplona (Norte de Santander)	500	500	500	-	
Ipiales (Nariño), Centro de acopio	450	520	496	+		Pasto, El Potrerillo	300	440	363	+	
Ipiales (Nariño), Ipiales somos todos	430	500	464	-		Pereira, La 41	520	600	567	++	
Neiva, Surabastos	600	800	725	-		Pereira, Mercasa	500	600	538	+++	
Pamplona (Norte de Santander)	600	660	620	-		Popayán, Plaza de mercado del barrio Bolívar	560	600	580	-	
Sogamoso (Boyacá)	560	600	575	-		Tunja, Complejo de Servicios del Sur	300	380	351	+	
Tunja, Complejo de Servicios del Sur	440	500	465	-		Túquerres (Nariño)	300	300	300	+	
Túquerres (Nariño)	440	500	468	+		Ubaté (Cundinamarca)	300	400	350	-	
Villavicencio, CAV	600	700	646	-		Valledupar, Mercabastos	440	540	495	+	
						Valledupar, Mercado Nuevo	440	540	497	+	
Papa suprema						Plátano comino					
Armenia, Mercar	680	720	707	+++		Medellín, Central Mayorista de Antioquia	900	1.000	981	+	
Bogotá, D.C., Corabastos	560	640	599	-		Rionegro (Antioquia)	1.400	1.600	1.510	+	
Bucaramanga, Centroabastos	640	680	650	+							
Buenaventura (Valle del Cauca)	760	800	780	+		Plátano dominico hartón maduro					
Cali, Cavasa	600	660	641	++		Manizales, Centro Galerías	1.400	1.400	1.400	+	
Cali, Santa Helena	640	700	686	++		Pereira, La 41	900	1.000	975	-	
Cúcuta, Cenabastos	400	600	483	-		Pereira, Mercasa	800	1.100	992	-	
Ibagué, Plaza La 21	640	700	683	+							
Ipiales (Nariño), Centro de acopio	360	400	390	-							
Ipiales (Nariño), Ipiales somos todos	400	440	420	+							
La Unión (Nariño)	600	700	650	-							

Cuadro 5. Mercados mayoristas. Precios de venta de tubérculos, raíces y plátanos (continuación)
2020 (25 al 31 de enero)

Productos y mercados	Pesos por kilogramo				Tendencia	Productos y mercados	Pesos por kilogramo				Tendencia
	Mínimo	Máximo	Medio	Precios			Mínimo	Máximo	Medio	Precios	
Plátano dominico hartón verde						Plátano hartón verde (continuación)					
Armenia, Retiro	600	680	631		-	Cúcuta, Cenabastos	900	1.200	1.007		-
Cartago (Valle del Cauca)	1.000	1.200	1.100		-	Duitama (Boyacá)	800	900	850		-
Manizales, Centro Galerías	1.400	1.400	1.400		+	Florencia (Caquetá)	1.300	1.300	1.300		=
Pereira, La 41	900	1.000	975		-	Ibagué, Plaza La 21	750	1.300	1.033		-
Pereira, Mercasa	800	1.100	992		-	La Ceja (Antioquia)	1.200	1.300	1.233		-
Plátano dominico verde						Medellín, Central Mayorista de Antioquia	1.200	1.300	1.208		+
Medellín, Central Mayorista de Antioquia	800	900	842		-	Medellín, Plaza Minorista "José María Villa"	1.000	1.100	1.038		=
Santa Bárbara (Antioquia)	400	533	454		-	Montería, Mercado del Sur	450	500	488		-
Sonsón (Antioquia)	1.150	1.200	1.181		+	Neiva, Surabastos	1.000	1.100	1.006		-
Plátano guineo						Palmira (Valle del Cauca)	1.200	1.400	1.288		-
Bogotá, D.C., Corabastos	1.200	1.300	1.213		-	Pamplona (Norte de Santander)	750	1.000	901		-
Cartago (Valle del Cauca)	800	1.000	917		-	Pereira, La 41	900	1.000	975		-
La Ceja (Antioquia)	700	850	771		+	Pereira, Mercasa	800	1.100	992		-
Medellín, Central Mayorista de Antioquia	600	700	642		-	Popayán, Plaza de mercado del barrio Bolívar	1.200	1.280	1.260		+
Medellín, Plaza Minorista "José María Villa"	400	700	590		-	Rionegro (Antioquia)	1.500	1.600	1.540		-
Neiva, Surabastos	1.000	1.100	1.050		-	San Gil (Santander)	480	800	649		-
Peñol (Antioquia)	533	567	545		-	Santa Bárbara (Antioquia)	800	1.000	900		+
Rionegro (Antioquia)	900	1.000	940		-	Sincelejo, Nuevo Mercado	675	675	675		=
Santa Bárbara (Antioquia)	333	450	392		+	Socorro (Santander)	560	800	680		-
Sonsón (Antioquia)	500	600	550		+	Sogamoso (Boyacá)	750	850	813		+
Villavicencio, CAV	2.000	2.667	2.292		+	Tuluá (Valle del Cauca)	1.000	1.300	1.138		-
Plátano hartón maduro						Tunja, Complejo de Servicios del Sur	850	1.000	913		-
Armenia, Mercar	600	650	617		-	Valledupar, Mercabastos	600	1.050	810		+
Bogotá, D.C., Corabastos	900	1.250	1.138		-	Valledupar, Mercado Nuevo	600	1.050	810		+
Cúcuta, Cenabastos	900	1.200	1.006		-	Villavicencio, CAV	800	1.040	920		-
Ibagué, Plaza La 21	750	1.300	1.033		-	Yopal (Casanare)	640	640	640		-
Medellín, Central Mayorista de Antioquia	1.200	1.300	1.213		-	Plátano hartón verde ecuatoriano					
Medellín, Plaza Minorista "José María Villa"	1.100	1.200	1.142		+	Ipiales (Nariño), Ipiales somos todos	733	833	798		-
Neiva, Surabastos	1.000	1.100	1.006		-	Pasto, El Potrerillo	767	1.000	900		-
Pereira, La 41	900	1.000	975		-	Popayán, Plaza de mercado del barrio Bolívar	867	900	883		-
Pereira, Mercasa	800	1.100	992		-	Túquerres (Nariño)	800	867	839		-
Tunja, Complejo de Servicios del Sur	850	1.000	913		-	Plátano hartón verde Eje Cafetero					
Plátano hartón verde						Medellín, Central Mayorista de Antioquia	1.600	1.700	1.635		+
Arauca (Arauca)	1.800	2.000	1.883		-	Plátano hartón verde llanero					
Armenia, Mercar	900	1.000	939		-	Bogotá, D.C., Corabastos	1.150	1.400	1.288		-
Armenia, Retiro	700	800	748		+	Ubaté (Cundinamarca)	1.000	1.000	1.000		=
Barranquilla, Barranquillita	900	900	900		-	Ulluco					
Bogotá, D.C., Corabastos	900	1.250	1.138		-	Buenaventura (Valle del Cauca)	2.500	3.000	2.917		-
Bucaramanga, Centroabastos	880	1.200	1.020		-	Cali, Cavasa	1.333	1.500	1.450		+++
Bucaramanga, Mercados del centro	960	1.040	987		-	Ipiales (Nariño), Ipiales somos todos	1.667	1.833	1.806		+
Cali, Cavasa	1.000	1.100	1.032		-	Pasto, El Potrerillo	1.000	1.125	1.063		+
Cali, Santa Helena	1.000	1.050	1.008		-	Popayán, Plaza de mercado del barrio Bolívar	833	1.250	1.037		-
Cartagena, Bazurto	750	1.050	905		+	Túquerres (Nariño)	1.167	1.333	1.271		+
Chiquinquirá (Boyacá)	1.000	1.000	1.000		=						

BOLETÍN SEMANAL PRECIOS MAYORISTAS

Cuadro 5. Mercados mayoristas. Precios de venta de tubérculos, raíces y plátanos (conclusión) 2020 (25 al 31 de enero)

Productos y mercados	Pesos por kilogramo				Tendencia	Productos y mercados	Pesos por kilogramo				Tendencia
	Mínimo	Máximo	Medio	Precios			Mínimo	Máximo	Medio	Precios	
Yuca chirosa						Yuca ICA					
Buenaventura (Valle del Cauca)	1.280	1.400	1.347		+	Armenia, Mercar	1.080	1.200	1.142		+
Ibagué, Plaza La 21	1.167	1.333	1.215		+	Armenia, Retiro	1.080	1.120	1.107		=
La Ceja (Antioquia)	880	1.200	1.019		-	Cali, Cavasa	1.120	1.320	1.213		-
Medellín, Central Mayorista de Antioquia	1.120	1.300	1.242		-	Cali, Santa Helena	1.160	1.200	1.193		-
Rionegro (Antioquia)	720	900	785		-	Cartago (Valle del Cauca)	1.120	1.320	1.220		-
						Florencia (Cauquetá)	1.120	1.120	1.120		-
						La Unión (Nariño)	583	667	639		-
Yuca criolla						Manizales, Centro Galerías	1.120	1.200	1.173		-
Arauca (Arauca)	1.200	1.200	1.200		-	Neiva, Surabastos	1.600	2.000	1.892		-
Barranquilla, Barranquillita	625	750	692		-	Palmira (Valle del Cauca)	1.120	1.280	1.210		-
Barranquilla, Granabastos	750	825	804		-	Pasto, El Potrerillo	917	1.083	991		+
Bucaramanga, Centroabastos	952	1.190	1.146		-	Pereira, La 41	1.040	1.120	1.070		+
Bucaramanga, Mercados del centro	1.190	1.310	1.230		=	Pereira, Mercasa	1.080	1.160	1.105		-
Cartagena, Bazurto	550	750	650		+	Popayán, Plaza de mercado del barrio Bolívar	1.000	1.033	1.004		-
Cúcuta, Cenabastos	1.294	1.529	1.404		-	Tuluá (Valle del Cauca)	840	1.120	953		-
Medellín, Central Mayorista de Antioquia	920	1.200	1.036		-						
Medellín, Plaza Minorista "José María Villa"	960	1.000	976		-	Yuca llanera					
Montería, Mercado del Sur	500	600	531		++	Bogotá, D.C., Corabastos	1.267	1.833	1.506		-
Pamplona (Norte de Santander)	952	1.429	1.224		-	Chiquinquirá (Boyacá)	1.333	1.500	1.361		-
San Gil (Santander)	1.476	1.524	1.500		+	Duitama (Boyacá)	1.333	1.333	1.333		=
Santa Marta (Magdalena)	750	750	750		=	Sogamoso (Boyacá)	1.333	1.400	1.367		-
Sincelejo, Nuevo Mercado	550	625	583		-	Tunja, Complejo de Servicios del Sur	1.267	1.500	1.381		-
Socorro (Santander)	1.400	1.400	1.400		=	Ubaté (Cundinamarca)	1.167	1.333	1.250		-
Valledupar, Mercabastos	550	675	604		-	Villavicencio, CAV	1.067	1.200	1.146		+
Valledupar, Mercado Nuevo	550	675	600		-	Yopal (Casanare)	1.000	1.000	1.000		-

TENDENCIAS

---	-	+	+++
Variación mayor al -20 %	Variación entre 0 % y -10 %	Variación entre 0 % y 10 %	Variación mayor al 20 %
--	=	++	n. d.
Variación entre -10 % y -20 %	Variación igual a 0 %	Variación entre 10 % y 20 %	No determinado

GRANOS, CÁRNICOS Y PROCESADOS

Subió la cotización de la panela

En la presente semana se incrementaron los precios de la panela cuadrada morena en diecisiete de los veintiocho mercados donde se comercializó; la situación anterior se debió a que disminuyó el procesamiento de caña en los trapiches establecidos en los municipios de Chitaraqué, San José de Pare (Boyacá), Chipatá, San Benito, Bolívar, Mogotes, Ocamonte y Oiba (Santander). En Bogotá, por ejemplo, el kilo se cotizó a \$2.063, es decir el precio tuvo un alza del 3,15%.

Lo mismo sucedió con el arroz de primera, donde subieron los precios en diecisiete de los treinta y tres mercados donde se comercializó. Lo anterior obedeció a la menor disponibilidad de grano, pues las cosechas se vieron afectadas por las condiciones climáticas poco favorables de las últimas semanas. Llegó arroz desde Neiva (Huila), Espinal (Tolima) y Pore (Casanare). En Pereira, el kilo se vendió en \$3.644, lo que significó un aumento en el precio del 24,45%

En cambio, se observó una caída en los precios de los huevos rojos A, AA y B como consecuencia una mayor oferta desde las granjas avícolas ubicadas en Lebrija, Girón (Santander), Tuluá, San Pedro (Valle del Cauca), Ibagué (Tolima), Planeta Rica (Córdoba), Fosca, Guayabetal, Cáqueza (Cundinamarca), Medellín (Antioquia) y Barranquilla (Atlántico). En el caso del huevo rojo AA, el descenso en los precios se presentó once de los veinticuatro mercados en donde se transó.

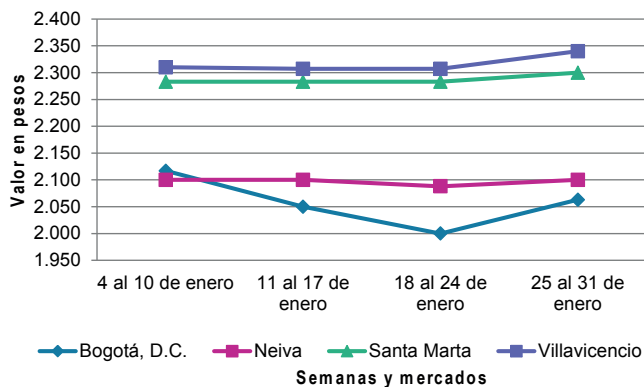


Fuente: DANE

En la ciudad de Ibagué, la unidad se cotizó a \$313, lo que significó un descenso del 4,57%.

Igualmente, bajaron las cotizaciones de algunos cortes de pollo, como la pierna pernil con rabadilla, el pollo entero congelado sin viseras y la pechuga. Para este último, los menores precios se observaron en doce de los treinta mercados donde se consiguió, lo cual estuvo motivado por la menor demanda, así como por el aumento en los envíos de este corte desde los municipios de Soledad, Malambo (Atlántico), Medellín (Antioquia), Granada, San Carlos de Guaroa, Acacías (Meta) y Arjona (Bolívar). Por ejemplo en Barranquilla, aumentó el precio un 8,46% y el kilo se transó a \$7.300.

Gráfico 4. Comportamiento de los precios de la panela cuadrada morena 2020 (4 a 31 de enero)



Fuente: DANE, Sipsa.

Cuadro 6. Mercados mayoristas. Precios de venta de granos y cereales 2020 (25 al 31 de enero)

Productos y mercados	Pesos por kilogramo				Tendencia	Productos y mercados	Pesos por kilogramo				Tendencia
	Mínimo	Máximo	Medio				Mínimo	Máximo	Medio		
Arroz blanco importado						Arroz excelso (continuación)					
Pasto, El Potrerillo	2.778	2.844	2.811		+	Santa Marta (Magdalena)	2.880	2.880	2.880		=
Arroz de primera						Sincelejo, Nuevo Mercado	3.040	3.200	3.120		+
Armenia, Mercar	3.360	3.520	3.440		=	Valledupar, Mercado Nuevo	3.280	3.600	3.413		++
Barranquilla, Barranquillita	3.089	3.111	3.102		-	Arroz sopa cristal					
Barranquilla, Granabastos	3.067	3.111	3.092		+	Bucaramanga, Centroabastos	1.960	2.096	2.011		=
Bogotá, D.C., Corabastos	3.160	3.200	3.180		+	Bucaramanga, Mercados del centro	1.760	1.840	1.787		+
Bogotá, D.C., Paloquemao	3.200	3.360	3.253		+	Montería, Mercado del Sur	2.200	2.240	2.210		=
Bogotá, D.C., Plaza España	3.360	3.440	3.413		+	Arveja amarilla seca importada					
Bogotá, D.C., Plaza Las Flores	3.200	3.240	3.213		+	Cúcuta, Cenabastos	1.900	2.200	2.100		=
Bucaramanga, Mercados del centro	3.320	3.680	3.467		=	Cúcuta, La Nueva Sexta	1.700	1.840	1.760		=
Buenaventura (Valle del Cauca)	3.360	3.520	3.413		-	Ibagué, Plaza La 21	1.740	1.800	1.765		-
Cali, La Floresta	2.700	3.200	2.957		+	Pamplona (Norte de Santander)	2.174	2.435	2.290		-
Cali, Santa Helena	2.640	3.120	2.887		=	Arveja verde seca importada					
Cali, Siloé	2.720	3.160	2.940		-	Armenia, Mercar	2.335	2.467	2.394		=
Cartagena, Bazaruto	3.111	3.111	3.111		+	Barranquilla, Barranquillita	2.050	2.260	2.140		+
Cartago (Valle del Cauca)	3.120	3.280	3.200		=	Bogotá, D.C., Corabastos	2.000	2.080	2.040		-
Cúcuta, Cenabastos	3.400	3.433	3.411		=	Bogotá, D.C., Paloquemao	2.720	2.880	2.773		=
Cúcuta, La Nueva Sexta	3.333	3.400	3.356		=	Bogotá, D.C., Plaza España	2.400	2.480	2.440		+
Florencia (Cauquetá)	3.280	3.360	3.320		=	Bucaramanga, Centroabastos	2.100	2.300	2.200		-
Manizales, Centro Galerías	3.120	3.120	3.120		=	Bucaramanga, Mercados del centro	2.100	2.160	2.130		-
Medellín, Central Mayorista de Antioquia	3.200	3.400	3.260		+	Buenaventura (Valle del Cauca)	1.840	2.048	1.949		-
Medellín, Plaza Minorista "José María Villa"	2.920	2.960	2.950		=	Cali, La Floresta	2.400	2.560	2.507		+
Montería, Mercado del Sur	2.844	2.933	2.889		=	Cali, Santa Helena	2.400	2.560	2.453		=
Neiva, Surabastos	3.080	3.160	3.120		-	Cali, Siloé	2.480	2.560	2.520		=
Palmira (Valle del Cauca)	2.500	2.880	2.686		=	Cartagena, Bazaruto	2.400	2.500	2.433		-
Pamplona (Norte de Santander)	3.333	3.333	3.333		+	Cúcuta, Cenabastos	2.200	2.240	2.213		-
Pasto, El Potrerillo	2.960	3.040	3.000		+	Cúcuta, La Nueva Sexta	1.900	2.260	2.067		=
Pereira, Mercasa	3.476	3.840	3.644		+++	Manizales, Centro Galerías	2.467	2.753	2.555		=
Popayán, Plaza de mercado del barrio Bolívar	2.360	2.420	2.393		+	Medellín, Central Mayorista de Antioquia	2.200	2.280	2.238		+
Santa Marta (Magdalena)	2.800	3.000	2.850		+	Medellín, Plaza Minorista "José María Villa"	2.000	2.200	2.090		=
Sincelejo, Nuevo Mercado	2.820	2.860	2.838		+	Palmira (Valle del Cauca)	2.400	2.600	2.525		=
Tuluá (Valle del Cauca)	2.540	3.120	2.803		=	Pamplona (Norte de Santander)	2.348	2.522	2.435		-
Tunja, Complejo de Servicios del Sur	2.560	2.600	2.587		+	Pasto, El Potrerillo	1.840	2.000	1.920		=
Valledupar, Mercado Nuevo	2.760	2.840	2.787		+	Pereira, Mercasa	2.080	2.340	2.240		=
Villavicencio, CAV	3.240	3.360	3.320		+	Popayán, Plaza de mercado del barrio Bolívar	2.400	2.480	2.453		=
Arroz de segunda						Santa Marta (Magdalena)	2.727	2.909	2.841		=
Barranquilla, Barranquillita	2.853	2.933	2.886		-	Sincelejo, Nuevo Mercado	2.600	2.600	2.600		=
Barranquilla, Granabastos	2.822	2.867	2.849		-	Tuluá (Valle del Cauca)	2.144	2.200	2.181		=
Bogotá, D.C., Corabastos	3.000	3.080	3.040		+	Tunja, Complejo de Servicios del Sur	2.460	2.500	2.487		-
Cartagena, Bazaruto	2.889	2.933	2.904		+	Valledupar, Mercado Nuevo	3.000	3.000	3.000		=
Sincelejo, Nuevo Mercado	2.756	2.778	2.767		=	Villavicencio, CAV	2.130	2.522	2.290		=
Arroz excelso						Cuchuco de cebada					
Barranquilla, Barranquillita	3.128	3.320	3.196		+	Bucaramanga, Centroabastos	2.560	2.600	2.573		-
Barranquilla, Granabastos	3.120	3.280	3.214		+	Bucaramanga, Mercados del centro	2.400	2.496	2.432		-
Bucaramanga, Centroabastos	3.544	3.600	3.581		++	Cuchuco de maíz					
Cartagena, Bazaruto	3.400	3.440	3.427		+	Bucaramanga, Centroabastos	2.560	2.600	2.573		-
Ibagué, Plaza La 21	2.780	3.200	2.998		+						
Montería, Mercado del Sur	3.360	3.600	3.500		=						

Cuadro 6. Mercados mayoristas. Precios de venta de granos y cereales (continuación)
2020 (25 al 31 de enero)

Productos y mercados	Pesos por kilogramo				Tendencia	Productos y mercados	Pesos por kilogramo				Tendencia
	Mínimo	Máximo	Medio				Mínimo	Máximo	Medio		
Cuchuco de maíz (continuación)						Frijol cargamento blanco (continuación)					
Bucaramanga, Mercados del centro	2.400	2.640	2.525		+	Medellín, Plaza Minorista "José María Villa"	6.700	7.000	6.850		-
Cali, La Floresta	1.500	1.600	1.533		-	San Vicente (Antioquia)	5.100	5.500	5.325		-
Cali, Santa Helena	1.460	1.600	1.520		-	Sonsón (Antioquia)	5.800	6.000	5.875		-
Cali, Siloé	1.480	1.600	1.540		-	Frijol cargamento rojo					
Florencia (Caquetá)	2.000	2.160	2.080		=	Armenia, Mercar	6.634	7.072	6.845		-
Ibagué, Plaza La 21	2.064	2.224	2.140		=	Bogotá, D.C., Corabastos	5.440	5.600	5.520		+
Montería, Mercado del Sur	1.260	1.400	1.325		+	Bogotá, D.C., Paloquemao	6.080	6.240	6.187		+
Popayán, Plaza de mercado del barrio Bolívar	1.240	1.280	1.267		-	Bogotá, D.C., Plaza España	6.600	6.800	6.707		+
Sincelejo, Nuevo Mercado	1.400	1.400	1.400		=	Bogotá, D.C., Plaza Las Flores	6.400	6.560	6.453		+
Frijol bolón						Cartago (Valle del Cauca)	5.600	6.000	5.867		=
Armenia, Mercar	6.978	7.093	7.040		-	El Carmen de Viboral (Antioquia)	5.000	5.200	5.100		-
Bogotá, D.C., Corabastos	5.440	5.600	5.520		=	Ibagué, Plaza La 21	5.700	5.800	5.755		+
Bogotá, D.C., Plaza España	6.400	6.660	6.540		+	Manizales, Centro Galerías	6.167	7.048	6.828		=
Bogotá, D.C., Plaza Las Flores	6.400	6.640	6.480		-	Marinilla (Antioquia)	5.100	5.200	5.125		-
Bucaramanga, Centroabastos	7.000	7.700	7.350		n.d.	Medellín, Central Mayorista de Antioquia	5.500	6.000	5.775		-
Cartago (Valle del Cauca)	6.000	6.800	6.400		=	Medellín, Plaza Minorista "José María Villa"	6.500	6.600	6.550		-
Cúcuta, Cenabastos	8.500	9.000	8.750		=	Pereira, Mercasa	6.200	6.400	6.294		+
Pereira, Mercasa	6.070	6.600	6.393		-	San Vicente (Antioquia)	5.000	5.300	5.125		-
Popayán, Plaza de mercado del barrio Bolívar	6.800	6.880	6.827		=	Tunja, Complejo de Servicios del Sur	4.800	4.960	4.880		+
Tuluá (Valle del Cauca)	6.400	6.560	6.459		=	Villavicencio, CAV	6.217	6.565	6.359		+
Tunja, Complejo de Servicios del Sur	5.600	5.760	5.707		-	Frijol nima calima					
Villavicencio, CAV	6.217	6.313	6.252		-	Armenia, Mercar	5.595	6.079	5.874		=
Frijol cabeza negra importado						Bogotá, D.C., Corabastos	4.800	4.960	4.880		=
Barranquilla, Barranquillita	4.400	4.820	4.673		-	Bogotá, D.C., Paloquemao	5.120	5.440	5.253		-
Cartagena, Bazurto	4.500	5.000	4.833		+	Bogotá, D.C., Plaza España	5.200	5.600	5.440		+
Santa Marta (Magdalena)	5.091	5.455	5.282		=	Bogotá, D.C., Plaza Las Flores	5.760	6.080	5.893		+
Frijol cabeza negra nacional						Cartago (Valle del Cauca)	5.200	5.600	5.400		=
Barranquilla, Granabastos	4.300	4.400	4.360		=	Florencia (Caquetá)	4.640	4.960	4.800		=
Montería, Mercado del Sur	3.000	4.000	3.600		-	Manizales, Centro Galerías	5.286	6.167	5.754		=
Sincelejo, Nuevo Mercado	4.500	4.900	4.650		+	Medellín, Central Mayorista de Antioquia	4.400	4.500	4.450		-
Valledupar, Mercado Nuevo	4.000	4.000	4.000		=	Neiva, Surabastos	4.640	4.800	4.720		-
Frijol calima						Villavicencio, CAV	5.261	5.391	5.330		-
Buenaventura (Valle del Cauca)	4.500	4.608	4.572		+	Frijol palomito importado					
Cali, La Floresta	5.200	5.400	5.267		+	Barranquilla, Barranquillita	4.100	4.300	4.193		-
Cali, Santa Helena	4.960	5.120	5.013		-	Barranquilla, Granabastos	4.500	4.600	4.560		=
Cali, Siloé	5.120	5.280	5.200		+	Cartagena, Bazurto	4.800	5.000	4.900		+
Palmira (Valle del Cauca)	5.200	5.360	5.265		=	Santa Marta (Magdalena)	4.364	4.727	4.500		=
Pasto, El Potrerillo	3.600	3.648	3.624		=	Frijol radical					
Popayán, Plaza de mercado del barrio Bolívar	5.120	5.280	5.200		=	Bogotá, D.C., Corabastos	4.400	4.560	4.480		+
Tuluá (Valle del Cauca)	4.784	4.880	4.821		=	Bogotá, D.C., Paloquemao	4.640	4.800	4.747		-
Frijol cargamento blanco						Bucaramanga, Centroabastos	5.200	5.500	5.367		-
El Carmen de Viboral (Antioquia)	6.000	6.200	6.100		+	Bucaramanga, Mercados del centro	4.800	5.300	5.106		+
Marinilla (Antioquia)	6.000	6.100	6.050		+	Medellín, Central Mayorista de Antioquia	4.500	4.700	4.600		-
Medellín, Central Mayorista de Antioquia	6.300	6.700	6.475		-	Frijol Uribe rosado					
						Cartago (Valle del Cauca)	4.600	5.200	4.933		=
						Medellín, Central Mayorista de Antioquia	4.200	4.400	4.300		=
						Pereira, Mercasa	4.565	5.055	4.798		=

Cuadro 6. Mercados mayoristas. Precios de venta de granos y cereales (continuación)
2020 (25 al 31 de enero)

Productos y mercados	Pesos por kilogramo				Tendencia	Productos y mercados	Pesos por kilogramo				Tendencia
	Mínimo	Máximo	Medio				Mínimo	Máximo	Medio		
Frijol Zaragoza						Lenteja importada (continuación)					
Barranquilla, Barranquillita	5.080	5.600	5.320	=		Medellín, Central Mayorista de Antioquia	2.560	2.624	2.586	=	
Barranquilla, Granabastos	5.400	5.500	5.460	=		Medellín, Plaza Minorista "José María Villa"	2.560	2.600	2.580	=	
Cartagena, Bazurto	5.200	6.000	5.667	+		Montería, Mercado del Sur	2.660	2.800	2.720	-	
Cúcuta, Cenabastos	5.500	6.000	5.767	+		Neiva, Surabastos	2.560	2.720	2.650	-	
Cúcuta, La Nueva Sexta	5.000	6.000	5.500	=		Palmira (Valle del Cauca)	2.600	2.800	2.675	=	
Montería, Mercado del Sur	5.000	5.100	5.035	-		Pamplona (Norte de Santander)	2.957	2.957	2.957	+	
Santa Marta (Magdalena)	6.182	6.182	6.182	+		Pasto, El Potrerillo	2.640	2.800	2.720	=	
Sincelejo, Nuevo Mercado	4.600	5.000	4.825	-		Pereira, Mercasa	2.600	2.800	2.659	+	
Valledupar, Mercado Nuevo	5.000	5.000	5.000	=		Popayán, Plaza de mercado del barrio Bolívar	2.560	2.640	2.587	-	
Garbanzo importado						Santa Marta (Magdalena)	3.091	3.182	3.136	=	
Arauca (Arauca)	4.658	4.683	4.671	=		Sincelejo, Nuevo Mercado	2.400	2.600	2.550	-	
Armenia, Mercar	3.965	4.185	4.075	=		Tuluá (Valle del Cauca)	2.240	2.528	2.376	=	
Bogotá, D.C., Corabastos	4.600	4.800	4.700	-		Tunja, Complejo de Servicios del Sur	2.500	2.560	2.540	+	
Bogotá, D.C., Paloquemao	5.760	6.000	5.920	-		Valledupar, Mercado Nuevo	4.000	4.000	4.000	+	
Bogotá, D.C., Plaza España	4.000	4.160	4.053	+		Villavicencio, CAV	2.739	2.957	2.812	-	
Bogotá, D.C., Plaza Las Flores	6.400	6.640	6.533	-		Maíz amarillo cáscara					
Bucaramanga, Centroabastos	3.800	3.800	3.800	+		Bogotá, D.C., Corabastos	1.040	1.088	1.060	-	
Cartago (Valle del Cauca)	3.056	3.200	3.128	=		Bogotá, D.C., Paloquemao	1.440	1.440	1.440	+	
Cúcuta, Cenabastos	3.600	4.000	3.867	=		Cartagena, Bazurto	1.240	1.400	1.340	n.d.	
Cúcuta, La Nueva Sexta	4.000	4.500	4.267	-		Manizales, Centro Galerías	1.360	1.520	1.413	=	
Medellín, Central Mayorista de Antioquia	3.096	3.200	3.154	+		Medellín, Central Mayorista de Antioquia	1.300	1.400	1.363	=	
Medellín, Plaza Minorista "José María Villa"	3.200	3.360	3.280	+		Medellín, Plaza Minorista "José María Villa"	1.600	1.600	1.600	=	
Neiva, Surabastos	4.400	4.640	4.540	-		Montería, Mercado del Sur	1.000	1.100	1.035	-	
Pamplona (Norte de Santander)	3.652	3.739	3.681	+		Neiva, Surabastos	1.129	1.161	1.137	-	
Pereira, Mercasa	3.500	4.000	3.749	+		Pasto, El Potrerillo	850	900	875	=	
Tunja, Complejo de Servicios del Sur	4.600	4.800	4.700	+		Sincelejo, Nuevo Mercado	1.022	1.067	1.039	+	
Villavicencio, CAV	3.408	3.680	3.560	+		Sonsón (Antioquia)	1.100	1.200	1.138	-	
Lenteja importada						Valledupar, Mercado Nuevo	1.100	1.100	1.100	-	
Arauca (Arauca)	2.816	3.000	2.908	=		Maíz amarillo cáscara importado					
Armenia, Mercar	3.040	3.260	3.128	=		Medellín, Central Mayorista de Antioquia	1.100	1.150	1.113	+	
Barranquilla, Barranquillita	2.550	2.770	2.673	-		Maíz amarillo trillado					
Barranquilla, Granabastos	2.500	2.600	2.550	=		Armenia, Mercar	1.420	1.490	1.455	++	
Bogotá, D.C., Corabastos	2.600	2.800	2.700	=		Barranquilla, Barranquillita	1.338	1.400	1.357	-	
Bogotá, D.C., Paloquemao	2.880	3.040	2.960	-		Barranquilla, Granabastos	1.400	1.438	1.421	+	
Bogotá, D.C., Plaza España	2.700	2.960	2.820	=		Cali, La Floresta	1.660	1.700	1.687	-	
Bogotá, D.C., Plaza Las Flores	3.200	3.440	3.333	+		Cali, Santa Helena	1.600	1.700	1.667	=	
Bucaramanga, Centroabastos	2.700	3.100	2.900	+		Cali, Siloé	1.700	1.800	1.750	=	
Bucaramanga, Mercados del centro	2.660	2.700	2.680	=		Medellín, Central Mayorista de Antioquia	1.500	1.500	1.500	=	
Buenaventura (Valle del Cauca)	2.184	2.200	2.195	+		Medellín, Plaza Minorista "José María Villa"	1.400	1.500	1.425	=	
Cali, La Floresta	2.400	2.600	2.533	=		Montería, Mercado del Sur	1.200	1.500	1.295	-	
Cali, Santa Helena	2.560	2.720	2.667	+		Pereira, Mercasa	1.440	1.640	1.520	-	
Cali, Siloé	2.640	2.800	2.720	+		Santa Marta (Magdalena)	1.540	1.680	1.600	n.d.	
Cartagena, Bazurto	2.700	3.000	2.867	-		Sincelejo, Nuevo Mercado	1.244	1.289	1.267	=	
Cartago (Valle del Cauca)	2.560	2.720	2.656	=		Tuluá (Valle del Cauca)	1.440	1.660	1.567	+	
Cúcuta, Cenabastos	2.700	2.700	2.700	=		Maíz blanco cáscara					
Cúcuta, La Nueva Sexta	2.583	3.000	2.778	=		Medellín, Central Mayorista de Antioquia	1.300	1.450	1.375	-	
Florencia (Caquetá)	2.640	2.720	2.680	=							
Ibagué, Plaza La 21	2.372	2.460	2.403	+							
Manizales, Centro Galerías	2.996	3.304	3.117	=							

Cuadro 6. Mercados mayoristas. Precios de venta de granos y cereales (conclusión)
2020 (25 al 31 de enero)

Productos y mercados	Pesos por kilogramo			
	Precios			Tenden- cia
	Mínimo	Máximo	Medio	
Maíz blanco cáscara (continuación)				
Maíz blanco retrillado				
Cartago (Valle del Cauca)	1.476	1.500	1.492	=
Maíz blanco trillado				
Armenia, Mercar	1.440	1.460	1.450	=
Barranquilla, Barranquillita	1.463	1.525	1.496	=
Barranquilla, Granabastos	1.425	1.475	1.450	-
Bogotá, D.C., Corabastos	1.540	1.600	1.575	+
Bogotá, D.C., Paloquemao	1.760	1.920	1.813	-
Bogotá, D.C., Plaza España	1.800	1.840	1.813	-
Cali, La Floresta	1.520	1.600	1.573	-
Cali, Santa Helena	1.560	1.660	1.607	=
Cali, Siloé	1.500	1.600	1.550	-
Cartagena, Bazurto	1.850	2.000	1.933	=
Cartago (Valle del Cauca)	1.380	1.440	1.407	=
Cúcuta, Cenabastos	1.700	1.820	1.773	+
Cúcuta, La Nueva Sexta	1.750	1.817	1.789	=
Florencia (Caquetá)	1.700	1.720	1.710	=
Ibagué, Plaza La 21	1.510	1.540	1.528	=
Manizales, Centro Galerías	1.600	1.600	1.600	=
Medellín, Central Mayorista de Antioquia	1.500	1.500	1.500	=
Medellín, Plaza Minorista "José María Villa"	1.600	1.650	1.625	=
Montería, Mercado del Sur	1.320	1.500	1.375	+

TENDENCIAS

---	-
Variación mayor al -20 %	Variación entre 0 % y -10 %
--	=
Variación entre -10 % y -20 %	Variación igual a 0 %

Productos y mercados	Pesos por kilogramo			
	Precios			Tenden- cia
	Mínimo	Máximo	Medio	
Maíz blanco trillado (continuación)				
Neiva, Surabastos	1.600	1.640	1.620	-
Palmira (Valle del Cauca)	1.520	1.600	1.555	=
Pereira, Mercasa	1.360	1.575	1.448	-
Popayán, Plaza de mercado del barrio Bolívar	1.560	1.600	1.580	+
Santa Marta (Magdalena)	1.600	1.700	1.670	=
Sincelejo, Nuevo Mercado	1.422	1.511	1.472	-
Tuluá (Valle del Cauca)	1.540	1.560	1.552	=
Tunja, Complejo de Servicios del Sur	1.872	1.920	1.904	-
Valledupar, Mercado Nuevo	1.400	1.440	1.413	-
Villavicencio, CAV	1.440	1.538	1.476	-
Maíz pira				
Bogotá, D.C., Corabastos	2.240	2.320	2.280	+
Bogotá, D.C., Paloquemao	2.720	2.800	2.747	-
Bogotá, D.C., Plaza España	2.400	2.480	2.440	-
Bucaramanga, Centroabastos	2.300	2.420	2.360	+
Bucaramanga, Mercados del centro	2.360	2.400	2.380	-
Cúcuta, Cenabastos	2.300	2.500	2.373	+
Cúcuta, La Nueva Sexta	2.320	2.500	2.380	=
Medellín, Central Mayorista de Antioquia	2.360	2.520	2.430	=
Medellín, Plaza Minorista "José María Villa"	2.640	2.720	2.660	=
Montería, Mercado del Sur	2.500	3.000	2.825	=
Villavicencio, CAV	2.452	2.783	2.606	=

+	+++
Variación entre 0 % y 10 %	Variación mayor al 20 %
++	n. d.
Variación entre 10 % y 20 %	No determinado

Cuadro 7. Mercados mayoristas. Precios de venta de huevos y lácteos 2020 (25 al 31 de enero)

Productos y mercados	Pesos por kilogramo				Tendencia	Productos y mercados	Pesos por kilogramo				Tendencia
	Mínimo	Máximo	Medio				Mínimo	Máximo	Medio		
Huevo blanco A						Huevo rojo AA					
Buenaventura (Valle del Cauca)	343	350	348	-		Armenia, Mercar	280	300	292	=	
Cartago (Valle del Cauca)	253	270	262	=		Bogotá, D.C., Corabastos	280	290	287	=	
Manizales, Centro Galerías	280	287	283	=		Bogotá, D.C., Paloquemao	300	310	303	+	
Medellín, Central Mayorista de Antioquia	270	280	275	-		Bogotá, D.C., Plaza Las Flores	330	350	340	+	
Medellín, Plaza Minorista "José María Villa"	250	260	255	-		Bucaramanga, Centroabastos	250	273	262	-	
Pereira, La 41	267	267	267	=		Cali, Galería Alameda	310	317	312	-	
						Cali, La Floresta	300	307	302	=	
Huevo blanco AA						Cali, Santa Helena	300	317	307	-	
Cartago (Valle del Cauca)	290	300	295	=		Cali, Siloé	300	310	307	+	
Manizales, Centro Galerías	300	320	310	=		Cartago (Valle del Cauca)	290	300	295	=	
Medellín, Central Mayorista de Antioquia	280	290	285	-		Cúcuta, Cenabastos	214	247	231	=	
Medellín, Plaza Minorista "José María Villa"	280	290	285	-		Ibagué, Plaza La 21	300	333	313	-	
Pereira, La 41	300	303	302	=		Medellín, Central Mayorista de Antioquia	280	290	285	-	
						Medellín, Plaza Minorista "José María Villa"	280	290	285	-	
Huevo blanco B						Montería, Mercado del Sur	250	283	265	-	
Cartago (Valle del Cauca)	250	270	260	+		Neiva, Surabastos	270	300	285	=	
Medellín, Central Mayorista de Antioquia	240	250	248	-		Palmira (Valle del Cauca)	317	333	326	=	
Medellín, Plaza Minorista "José María Villa"	230	240	235	-		Pamplona (Norte de Santander)	244	250	247	-	
Pereira, La 41	250	253	252	=		Pasto, El Potrerillo	260	267	263	+	
						Popayán, Plaza de mercado del barrio Bolívar	303	307	306	-	
Huevo blanco extra						Sincelejo, Nuevo Mercado	250	253	252	=	
Manizales, Centro Galerías	340	340	340	=		Tuluá (Valle del Cauca)	280	285	282	=	
Medellín, Central Mayorista de Antioquia	320	330	323	-		Valledupar, Mercado Nuevo	233	260	244	-	
Medellín, Plaza Minorista "José María Villa"	360	365	363	=		Villavicencio, CAV	250	266	254	-	
Pereira, La 41	347	350	348	=							
						Huevo rojo B					
Huevo rojo A						Armenia, Mercar	245	250	248	=	
Armenia, Mercar	265	280	272	=		Bogotá, D.C., Corabastos	250	260	257	=	
Bogotá, D.C., Corabastos	260	270	267	+		Bogotá, D.C., Paloquemao	250	250	250	+	
Bogotá, D.C., Paloquemao	280	280	280	+		Bogotá, D.C., Plaza Las Flores	240	250	248	=	
Bogotá, D.C., Plaza Las Flores	270	300	285	+		Bucaramanga, Centroabastos	220	240	230	-	
Bucaramanga, Centroabastos	230	250	240	-		Cúcuta, Cenabastos	181	195	190	=	
Cali, Santa Helena	250	267	261	-		Ibagué, Plaza La 21	233	267	258	-	
Cali, Siloé	267	267	267	-		Medellín, Central Mayorista de Antioquia	240	250	248	-	
Cartagena, Bazurto	233	250	242	-		Medellín, Plaza Minorista "José María Villa"	230	240	235	-	
Cartago (Valle del Cauca)	253	270	262	=		Montería, Mercado del Sur	220	240	230	-	
Cúcuta, Cenabastos	200	208	204	+		Neiva, Surabastos	230	240	235	=	
Ibagué, Plaza La 21	283	300	290	-		Sincelejo, Nuevo Mercado	207	213	210	-	
Medellín, Central Mayorista de Antioquia	270	280	275	-		Villavicencio, CAV	200	233	222	-	
Medellín, Plaza Minorista "José María Villa"	250	260	255	-							
Montería, Mercado del Sur	227	250	236	-		Huevo rojo extra					
Neiva, Surabastos	240	280	260	=		Armenia, Mercar	330	340	337	=	
Pamplona (Norte de Santander)	206	208	206	=		Bogotá, D.C., Corabastos	350	360	357	+	
Pasto, El Potrerillo	233	237	234	-		Bogotá, D.C., Paloquemao	350	350	350	-	
Popayán, Plaza de mercado del barrio Bolívar	277	280	279	-		Bogotá, D.C., Plaza Las Flores	370	380	375	+	
Sincelejo, Nuevo Mercado	220	230	224	-		Cali, Galería Alameda	343	350	346	-	
Tuluá (Valle del Cauca)	260	270	264	=		Cali, La Floresta	333	343	340	-	
Valledupar, Mercado Nuevo	227	253	238	-		Cali, Siloé	333	343	340	+	
Villavicencio, CAV	230	243	237	-		Cúcuta, Cenabastos	236	280	255	=	

Cuadro 7. Mercados mayoristas. Precios de venta de huevos y lácteos (continuación)
2020 (25 al 31 de enero)

Productos y mercados	Pesos por kilogramo				Tendencia	Productos y mercados	Pesos por kilogramo				Tendencia
	Mínimo	Máximo	Medio	Precios			Mínimo	Máximo	Medio	Precios	
Huevo rojo extra (continuación)						Queso campesino (continuación)					
Ibagué, Plaza La 21	333	367	346		-	Montería, Mercado del Sur	13.000	14.000	13.750		-
Medellín, Central Mayorista de Antioquia	320	330	323		-	Palmira (Valle del Cauca)	11.000	12.000	11.500		-
Medellín, Plaza Minorista "José María Villa"	360	365	363		=	Tuluá (Valle del Cauca)	10.000	11.000	10.333		=
Neiva, Surabastos	300	330	315		-	Villavicencio, CAV	9.000	10.000	9.667		+
Palmira (Valle del Cauca)	367	377	373		=	Queso Caquetá					
Pasto, El Potrerillo	310	317	313		+	Cali, Galería Alameda	13.000	14.000	13.333		=
Villavicencio, CAV	290	306	299		-	Cali, La Floresta	13.500	14.000	13.667		=
Leche en polvo						Cali, Santa Helena	13.000	14.000	13.425		=
Armenia, Mercar	18.359	25.972	21.205		=	Cali, Siloé	13.000	14.000	13.500		=
Barranquilla, Barranquillita	27.300	27.500	27.411		+	Palmira (Valle del Cauca)	13.000	14.000	13.575		=
Barranquilla, Granabastos	26.476	26.632	26.557		+	Popayán, Plaza de mercado del barrio Bolívar	12.600	13.000	12.867		+
Bogotá, D.C., Corabastos	22.656	23.003	22.830		+	Tuluá (Valle del Cauca)	12.600	12.600	12.600		=
Bucaramanga, Centroabastos	25.608	26.736	26.244		=	Queso costeño					
Bucaramanga, Mercados del centro	26.302	27.344	26.823		-	Armenia, Mercar	11.840	12.320	12.053		-
Buenaventura (Valle del Cauca)	19.904	27.778	23.966		+	Barranquilla, Barranquillita	13.200	13.500	13.425		+
Cali, La Floresta	20.789	25.608	23.263		+	Barranquilla, Granabastos	12.800	13.000	12.900		-
Cali, Santa Helena	20.526	25.347	22.908		+	Bogotá, D.C., Corabastos	13.000	13.000	13.000		=
Cali, Siloé	20.877	25.608	23.265		+	Bogotá, D.C., Paloquemao	13.600	14.000	13.867		+
Cartagena, Bazurto	26.389	29.167	27.402		+	Bogotá, D.C., Plaza España	13.000	13.000	13.000		=
Cartago (Valle del Cauca)	18.684	25.825	22.425		+	Bogotá, D.C., Plaza Las Flores	13.000	13.600	13.100		+
Ibagué, Plaza La 21	21.316	21.842	21.513		+	Bucaramanga, Mercados del centro	12.000	13.600	12.650		=
Medellín, Central Mayorista de Antioquia	16.100	16.208	16.171		+	Buenaventura (Valle del Cauca)	16.400	17.000	16.800		=
Palmira (Valle del Cauca)	20.000	25.278	22.709		=	Cali, Galería Alameda	13.000	14.000	13.333		=
Pamplona (Norte de Santander)	15.278	15.741	15.586		=	Cali, La Floresta	13.500	14.000	13.667		=
Pasto, El Potrerillo	19.737	20.000	19.868		=	Cali, Santa Helena	13.000	14.000	13.425		=
Pereira, Mercasa	27.387	27.681	27.534		+	Cali, Siloé	13.000	14.000	13.500		=
Popayán, Plaza de mercado del barrio Bolívar	20.175	23.281	21.758		=	Cartagena, Bazurto	14.000	14.000	14.000		+
Sincelejo, Nuevo Mercado	25.217	25.347	25.282		=	Cartago (Valle del Cauca)	12.000	13.000	12.500		=
Tuluá (Valle del Cauca)	19.737	25.469	22.514		=	Cúcuta, Cenabastos	12.000	14.000	13.000		-
Valledupar, Mercado Nuevo	19.878	20.833	20.356		-	Manizales, Centro Galerías	12.600	12.800	12.733		=
Villavicencio, CAV	28.594	28.898	28.746		+	Medellín, Central Mayorista de Antioquia	14.500	14.800	14.575		=
Queso campesino						Medellín, Plaza Minorista "José María Villa"	13.800	14.000	13.900		=
Armenia, Mercar	11.500	12.000	11.667		=	Montería, Mercado del Sur	14.000	16.000	15.000		-
Bogotá, D.C., Corabastos	9.000	9.000	9.000		+	Palmira (Valle del Cauca)	13.000	14.000	13.575		=
Bogotá, D.C., Paloquemao	9.000	9.000	9.000		-	Santa Marta (Magdalena)	14.000	14.500	14.167		=
Bogotá, D.C., Plaza España	9.000	9.000	9.000		=	Sincelejo, Nuevo Mercado	14.000	14.000	14.000		=
Bogotá, D.C., Plaza Las Flores	8.400	8.800	8.667		+	Valledupar, Mercado Nuevo	14.000	15.000	14.333		=
Bucaramanga, Mercados del centro	10.000	10.000	10.000		=	Villavicencio, CAV	11.000	12.000	11.500		-
Cali, Galería Alameda	10.500	11.500	11.000		=	Queso cuajada					
Cali, La Floresta	10.400	11.000	10.800		-	Armenia, Mercar	8.500	8.700	8.567		=
Cali, Santa Helena	10.500	11.500	11.000		-	Bogotá, D.C., Corabastos	9.500	10.000	9.825		+
Cali, Siloé	11.000	11.500	11.167		=	Bogotá, D.C., Paloquemao	9.000	9.600	9.367		+
Cúcuta, Cenabastos	11.000	12.000	11.500		=	Bogotá, D.C., Plaza Las Flores	8.400	9.000	8.600		+
Florencia (Caquetá)	11.040	11.200	11.120		=	Bucaramanga, Mercados del centro	10.000	10.000	10.000		=
Ibagué, Plaza La 21	8.400	9.000	8.600		-	Buenaventura (Valle del Cauca)	10.000	10.400	10.133		=
Manizales, Centro Galerías	8.800	9.000	8.867		=	Cali, Galería Alameda	8.000	8.200	8.067		-
Medellín, Central Mayorista de Antioquia	13.000	13.000	13.000		=						

Cuadro 7. Mercados mayoristas. Precios de venta de huevos y lácteos (conclusión) 2020 (25 al 31 de enero)

Productos y mercados	Pesos por kilogramo				Tendencia	Productos y mercados	Pesos por kilogramo				Tendencia
	Mínimo	Máximo	Medio				Mínimo	Máximo	Medio		
Queso cuajada (continuación)						Queso doble crema					
Cali, La Floresta	8.000	8.200	8.067	=		Bogotá, D.C., Plaza España	10.800	11.200	10.933	-	
Cali, Santa Helena	7.800	8.000	7.950	=		Bogotá, D.C., Plaza Las Flores	10.800	11.600	11.267	+	
Cali, Siloé	8.000	8.200	8.067	=		Bucaramanga, Mercados del centro	11.000	12.000	11.750	=	
Cartago (Valle del Cauca)	8.600	9.000	8.800	=		Buenaventura (Valle del Cauca)	12.000	12.000	12.000	=	
Cúcuta, Cenabastos	10.000	10.000	10.000	=		Cali, Galería Alameda	11.000	12.000	11.500	=	
Medellín, Central Mayorista de Antioquia	10.000	11.000	10.250	=		Cali, La Floresta	12.000	13.000	12.333	-	
Medellín, Plaza Minorista "José María Villa"	9.300	9.400	9.350	=		Cali, Santa Helena	11.000	11.700	11.425	+	
Palmira (Valle del Cauca)	9.000	10.000	9.500	=		Cali, Siloé	11.000	12.000	11.500	=	
Popayán, Plaza de mercado del barrio Bolívar	8.000	8.200	8.067	=		Cúcuta, Cenabastos	11.000	11.000	11.000	=	
Tuluá (Valle del Cauca)	8.000	9.200	8.467	=		Florencia (Caquetá)	10.400	10.800	10.600	=	
Villavicencio, CAV	10.600	11.200	10.950	=		Ibagué, Plaza La 21	11.000	11.200	11.067	-	
						Medellín, Central Mayorista de Antioquia	11.600	12.000	11.700	=	
						Palmira (Valle del Cauca)	12.000	12.500	12.125	=	
Queso doble crema						Popayán, Plaza de mercado del barrio Bolívar	11.700	11.800	11.767	-	
Armenia, Mercar	11.000	11.500	11.167	=		Tuluá (Valle del Cauca)	12.000	12.400	12.133	-	
Bogotá, D.C., Corabastos	10.600	10.800	10.750	+		Villavicencio, CAV	11.100	11.200	11.175	-	
Bogotá, D.C., Paloquemao	10.200	10.400	10.333	-							

TENDENCIAS

---	-	+	+++
Variación mayor al -20 %	Variación entre 0 % y -10 %	Variación entre 0 % y 10 %	Variación mayor al 20 %
--	=	++	n. d.
Variación entre -10 % y -20 %	Variación igual a 0 %	Variación entre 10 % y 20 %	No determinado

Cuadro 8. Mercados mayoristas. Precios de venta de carnes 2020 (25 al 31 de enero)

Productos y mercados	Pesos por kilogramo				Tendencia	Productos y mercados	Pesos por kilogramo				Tendencia
	Mínimo	Máximo	Medio				Mínimo	Máximo	Medio		
Alas de pollo con costillar						Carne de cerdo, brazo sin hueso					
Armenia, Mercar	5.400	5.600	5.533	-		Barranquilla, Barranquillita	11.000	13.000	12.000	=	
Barranquilla, Barranquillita	4.200	4.400	4.300	=		Bogotá, D.C., Frigorífico Ble Ltda.	11.000	11.000	11.000	+	
Barranquilla, Granabastos	4.100	4.200	4.150	=		Bogotá, D.C., Frigorífico Guadalupe	10.500	11.000	10.767	+	
Bogotá, D.C., Frigorífico Ble Ltda.	4.500	5.000	4.683	-		Bogotá, D.C., Paloquemao	9.400	10.000	9.800	-	
Bogotá, D.C., Frigorífico Guadalupe	3.800	4.000	3.967	++		Bogotá, D.C., Plaza Las Flores	11.700	11.800	11.783	+	
Bogotá, D.C., Plaza Las Flores	3.800	3.900	3.817	+		Buenaventura (Valle del Cauca)	13.000	15.000	14.333	+	
Bucaramanga, Frigoríficos	5.250	5.300	5.275	=		Cali, Santa Helena	10.500	11.500	10.875	+	
Buenaventura (Valle del Cauca)	5.400	5.400	5.400	=		Ibagué, Plaza La 21	11.000	11.600	11.350	-	
Cali, Galería Alameda	4.600	4.800	4.733	+		Malambo (Atlántico), Carnes y carnes	11.000	11.000	11.000	=	
Cali, Santa Helena	4.400	4.600	4.475	-		Medellín, Central Mayorista de Antioquia	12.500	12.800	12.670	=	
Cartagena, Bazurto	4.000	4.400	4.200	+		Montería, Mercado del Sur	12.400	13.000	12.725	=	
Florencia (Caquetá)	6.000	6.000	6.000	=		Palmira (Valle del Cauca)	11.000	11.500	11.250	=	
Ibagué, Plaza La 21	4.600	5.000	4.733	-		Pasto, El Potrerillo	14.000	15.000	14.667	=	
Montería, Mercado del Sur	4.300	4.600	4.500	=		Pereira, La 41	13.000	14.000	13.333	-	
Neiva, Surabastos	4.400	4.600	4.450	=		Popayán, Plaza de mercado del barrio Bolívar	11.000	11.000	11.000	-	
Palmira (Valle del Cauca)	5.000	5.200	5.050	=		Sincelejo, Nuevo Mercado	12.000	12.000	12.000	=	
Santa Marta (Magdalena)	4.800	4.800	4.800	=		Tuluá (Valle del Cauca)	11.380	12.000	11.793	=	
Sincelejo, Nuevo Mercado	4.000	4.200	4.100	=		Valledupar, Mercado Nuevo	13.000	13.000	13.000	=	
Tuluá (Valle del Cauca)	5.400	6.000	5.667	=		Villavicencio, CAV	11.000	11.000	11.000	=	
Valledupar, Mercado Nuevo	4.100	4.200	4.133	+		Yopal (Casanare)	12.000	12.000	12.000	=	
Villavicencio, CAV	4.400	5.000	4.600	+							
Alas de pollo sin costillar						Carne de cerdo, cabeza de lomo					
Arauca (Arauca)	5.800	6.200	6.000	=		Bogotá, D.C., Frigorífico Ble Ltda.	11.000	11.400	11.167	+	
Bogotá, D.C., Corabastos	5.500	6.000	5.767	-		Bogotá, D.C., Frigorífico Guadalupe	10.500	11.000	10.750	+	
Bogotá, D.C., Frigorífico Ble Ltda.	6.400	7.000	6.650	-		Bogotá, D.C., Paloquemao	10.000	11.000	10.333	-	
Bogotá, D.C., Frigorífico Guadalupe	5.800	6.200	5.967	+		Bogotá, D.C., Plaza Las Flores	12.000	12.200	12.033	+	
Bogotá, D.C., Paloquemao	6.500	7.000	6.833	+		Cúcuta, Cenabastos	11.000	12.000	11.667	-	
Bogotá, D.C., Plaza Las Flores	6.000	6.300	6.083	+		Cúcuta, La Nueva Sexta	12.000	13.000	12.667	=	
Bucaramanga, Frigoríficos	7.000	7.000	7.000	=		Ibagué, Plaza La 21	11.000	11.600	11.350	-	
Cúcuta, Cenabastos	5.200	5.300	5.245	+		Villavicencio, CAV	11.000	11.000	11.000	=	
Medellín, Central Mayorista de Antioquia	7.800	8.250	7.988	++		Yopal (Casanare)	12.000	12.000	12.000	=	
Medellín, Plaza Minorista "José María Villa"	7.000	7.200	7.100	++							
Carne de cerdo, brazo con hueso						Carne de cerdo, costilla					
Barranquilla, Barranquillita	10.000	10.000	10.000	=		Barranquilla, Barranquillita	10.000	11.000	10.667	=	
Bogotá, D.C., Frigorífico Ble Ltda.	10.400	10.500	10.467	+		Bogotá, D.C., Frigorífico Ble Ltda.	11.500	12.000	11.767	-	
Bogotá, D.C., Frigorífico Guadalupe	9.400	10.000	9.817	+		Bogotá, D.C., Frigorífico Guadalupe	11.000	11.600	11.250	+	
Bogotá, D.C., Paloquemao	9.000	10.000	9.533	-		Bogotá, D.C., Paloquemao	11.000	12.000	11.333	+	
Bogotá, D.C., Plaza Las Flores	10.700	11.000	10.817	=		Bogotá, D.C., Plaza Las Flores	12.000	12.000	12.000	=	
Cartagena, Bazurto	9.800	10.500	10.150	n.d.		Buenaventura (Valle del Cauca)	14.000	15.000	14.667	+	
Cúcuta, Cenabastos	10.000	11.000	10.333	-		Cali, Santa Helena	9.400	10.500	9.850	+	
Malambo (Atlántico), Carnes y carnes	10.000	10.000	10.000	=		Cartagena, Bazurto	11.600	12.500	12.033	+	
Montería, Mercado del Sur	10.500	11.000	10.800	=		Cúcuta, Cenabastos	12.000	12.500	12.167	=	
Sincelejo, Nuevo Mercado	8.000	8.000	8.000	=		Cúcuta, La Nueva Sexta	12.000	12.500	12.167	=	
Valledupar, Mercado Nuevo	12.000	12.000	12.000	=		Florencia (Caquetá)	15.000	15.000	15.000	=	
						Ibagué, Plaza La 21	12.000	12.800	12.350	-	

Cuadro 8. Mercados mayoristas. Precios de venta de carnes (continuación)
2020 (25 al 31 de enero)

Productos y mercados	Pesos por kilogramo				Tendencia	Productos y mercados	Pesos por kilogramo				Tendencia
	Mínimo	Máximo	Medio				Mínimo	Máximo	Medio		
Carne de cerdo, costilla (continuación)						Carne de cerdo, lomo sin hueso					
Malambo (Atlántico), Carnes y carnes	13.200	13.200	13.200	=		Barranquilla, Barranquillita	13.000	15.000	14.000	=	
Manizales, Centro Galerías	12.000	13.000	12.333	=		Bogotá, D.C., Frigorífico Ble Ltda.	13.500	14.000	13.750	+	
Medellín, Central Mayorista de Antioquia	15.500	15.800	15.625	=		Bogotá, D.C., Frigorífico Guadalupe	13.000	14.000	13.500	+	
Medellín, Plaza Minorista "José María Villa"	14.000	15.500	14.800	=		Bogotá, D.C., Paloquemao	13.000	14.000	13.667	=	
Montería, Mercado del Sur	11.000	12.000	11.625	=		Bogotá, D.C., Plaza Las Flores	14.000	14.200	14.033	+	
Palmira (Valle del Cauca)	10.000	11.000	10.500	=		Buenaventura (Valle del Cauca)	16.000	16.000	16.000	=	
Pasto, El Potrerillo	12.000	13.000	12.667	=		Cali, Santa Helena	13.000	14.500	13.750	+	
Pereira, La 41	14.000	14.000	14.000	=		Cartagena, Bazurto	12.600	15.000	13.800	++	
Popayán, Plaza de mercado del barrio Bolívar	10.000	10.000	10.000	=		Cúcuta, Cenabastos	13.000	13.000	13.000	-	
Tuluá (Valle del Cauca)	11.000	12.000	11.500	=		Cúcuta, La Nueva Sexta	13.000	13.000	13.000	-	
Tunja, Complejo de Servicios del Sur	13.000	13.000	13.000	+		Florencia (Cauquetá)	16.000	16.000	16.000	n.d.	
Valledupar, Mercado Nuevo	13.000	13.000	13.000	=		Ibagué, Plaza La 21	13.000	14.000	13.700	-	
Villavicencio, CAV	11.000	11.000	11.000	=		Malambo (Atlántico), Carnes y carnes	16.000	16.000	16.000	+	
Yopal (Casanare)	12.000	12.000	12.000	=		Manizales, Centro Galerías	14.000	16.000	15.333	=	
Carne de cerdo en canal						Medellín, Central Mayorista de Antioquia	15.980	16.300	16.070	=	
Bogotá, D.C., Frigorífico Guadalupe	7.760	7.840	7.827	-		Medellín, Plaza Minorista "José María Villa"	15.000	16.000	15.500	=	
Ibagué, Plaza La 21	7.600	8.000	7.810	+		Montería, Mercado del Sur	14.500	15.000	14.800	=	
Malambo (Atlántico), Carnes y carnes	8.400	8.400	8.400	=		Neiva, Surabastos	12.000	12.000	12.000	=	
Pereira, La 41	8.200	8.300	8.267	=		Palmira (Valle del Cauca)	14.000	14.500	14.250	+	
Popayán, Plaza de mercado del barrio Bolívar	7.000	7.100	7.067	-		Pasto, El Potrerillo	15.000	16.000	15.667	=	
Carne de cerdo, espinazo						Pereira, La 41	16.000	16.000	16.000	=	
Buenaventura (Valle del Cauca)	10.000	10.000	10.000	=		Popayán, Plaza de mercado del barrio Bolívar	13.200	13.400	13.333	-	
Cali, Santa Helena	6.300	7.000	6.625	+		Sincelejo, Nuevo Mercado	12.000	12.000	12.000	=	
Cúcuta, Cenabastos	4.000	4.000	4.000	=		Tuluá (Valle del Cauca)	15.200	16.000	15.467	=	
Manizales, Centro Galerías	7.000	9.000	8.333	=		Tunja, Complejo de Servicios del Sur	12.000	13.000	12.333	=	
Medellín, Central Mayorista de Antioquia	6.200	6.350	6.243	+		Valledupar, Mercado Nuevo	17.000	17.000	17.000	+	
Medellín, Plaza Minorista "José María Villa"	5.900	6.000	5.975	=		Carne de cerdo, pernil con hueso					
Montería, Mercado del Sur	10.500	11.000	10.775	=		Barranquilla, Barranquillita	10.000	11.000	10.333	=	
Neiva, Surabastos	4.000	4.000	4.000	=		Bogotá, D.C., Frigorífico Ble Ltda.	11.000	11.200	11.033	+	
Palmira (Valle del Cauca)	6.000	7.000	6.500	=		Bogotá, D.C., Frigorífico Guadalupe	10.200	10.500	10.433	+	
Pasto, El Potrerillo	6.000	6.500	6.333	+		Bogotá, D.C., Plaza Las Flores	10.700	10.900	10.800	+	
Pereira, La 41	8.000	9.000	8.667	-		Cartagena, Bazurto	8.500	9.600	9.167	+	
Popayán, Plaza de mercado del barrio Bolívar	6.800	7.000	6.933	=		Cúcuta, Cenabastos	10.000	11.000	10.500	-	
Tuluá (Valle del Cauca)	7.000	8.000	7.667	=		Cúcuta, La Nueva Sexta	11.000	11.000	11.000	=	
Tunja, Complejo de Servicios del Sur	8.000	8.500	8.167	=		Ibagué, Plaza La 21	11.600	12.600	12.067	-	
Carne de cerdo, lomo con hueso						Malambo (Atlántico), Carnes y carnes	11.000	11.000	11.000	=	
Barranquilla, Barranquillita	10.000	11.000	10.333	=		Montería, Mercado del Sur	10.400	11.000	10.750	=	
Cartagena, Bazurto	10.500	12.500	11.500	n.d.		Sincelejo, Nuevo Mercado	9.000	9.000	9.000	=	
Cúcuta, Cenabastos	12.000	12.000	12.000	-		Valledupar, Mercado Nuevo	12.000	12.000	12.000	=	
Cúcuta, La Nueva Sexta	12.000	12.000	12.000	-		Villavicencio, CAV	11.000	11.000	11.000	=	
Malambo (Atlántico), Carnes y carnes	11.000	11.000	11.000	=		Yopal (Casanare)	10.000	10.000	10.000	=	
Montería, Mercado del Sur	10.500	11.000	10.775	=		Carne de cerdo, pernil sin hueso					
Sincelejo, Nuevo Mercado	8.000	8.000	8.000	=		Bogotá, D.C., Frigorífico Ble Ltda.	11.800	12.000	11.967	-	
Valledupar, Mercado Nuevo	10.000	10.000	10.000	=		Bogotá, D.C., Frigorífico Guadalupe	11.000	11.200	11.033	=	
						Bogotá, D.C., Plaza Las Flores	11.800	11.800	11.800	+	
						Buenaventura (Valle del Cauca)	14.000	15.000	14.667	=	
						Cali, Santa Helena	12.000	13.200	12.425	+	

Cuadro 8. Mercados mayoristas. Precios de venta de carnes (continuación)
2020 (25 al 31 de enero)

Productos y mercados	Pesos por kilogramo				Tendencia	Productos y mercados	Pesos por kilogramo				Tendencia
	Mínimo	Máximo	Medio				Mínimo	Máximo	Medio		
Carne de cerdo, pernil sin hueso (continuación)						Carne de res, bola de brazo					
Cúcuta, Cenabastos	12.000	12.000	12.000	-		Barranquilla, Barranquillita	14.000	14.700	14.350	=	
Cúcuta, La Nueva Sexta	12.000	13.000	12.667	=		Barranquilla, Granabastos	14.500	15.000	14.775	=	
Ibagué, Plaza La 21	12.000	12.800	12.500	-		Bogotá, D.C., Paloquemao	17.000	18.000	17.333	+	
Malambo (Atlántico), Carnes y carnes	13.600	13.600	13.600	=		Bucaramanga, Frigoríficos	19.600	20.670	20.135	=	
Manizales, Centro Galerías	13.000	14.000	13.667	=		Buenaventura (Valle del Cauca)	16.600	18.000	17.533	=	
Medellín, Central Mayorista de Antioquia	13.980	14.500	14.295	+		Cali, Santa Helena	16.000	17.500	16.675	+	
Medellín, Plaza Minorista "José María Villa"	15.000	15.500	15.250	=		Cartagena, Bazurto	13.500	16.500	15.000	-	
Montería, Mercado del Sur	13.000	14.000	13.425	=		Cúcuta, Cenabastos	13.000	14.000	13.333	=	
Palmira (Valle del Cauca)	12.000	13.000	12.625	=		Cúcuta, La Nueva Sexta	13.000	14.000	13.333	=	
Pasto, El Potrerillo	15.000	16.000	15.667	=		Ibagué, Plaza La 21	14.600	15.900	15.125	+	
Pereira, La 41	14.000	14.000	14.000	=		Malambo (Atlántico), Carnes y carnes	16.900	16.900	16.900	-	
Popayán, Plaza de mercado del barrio Bolívar	12.000	12.000	12.000	=		Manizales, Centro Galerías	14.000	16.000	15.000	=	
Sincelejo, Nuevo Mercado	12.000	12.000	12.000	=		Medellín, Central Mayorista de Antioquia	20.000	21.800	20.950	=	
Tuluá (Valle del Cauca)	13.000	14.000	13.600	=		Montería, Mercado del Sur	14.000	14.500	14.275	=	
Tunja, Complejo de Servicios del Sur	12.000	12.000	12.000	=		Palmira (Valle del Cauca)	16.000	16.500	16.375	=	
Villavicencio, CAV	12.000	12.000	12.000	=		Pasto, El Potrerillo	15.000	16.000	15.667	=	
Yopal (Casanare)	12.000	12.000	12.000	=		Pereira, La 41	16.000	17.000	16.667	=	
						Popayán, Plaza de mercado del barrio Bolívar	15.800	16.000	15.933	=	
						Sincelejo, Nuevo Mercado	15.000	15.000	15.000	=	
						Tuluá (Valle del Cauca)	17.000	18.000	17.667	=	
						Valledupar, Mercado Nuevo	16.000	17.000	16.667	-	
Carne de cerdo, tocina plancha						Carne de res, bola de pierna					
Manizales, Centro Galerías	12.000	13.000	12.667	=		Barranquilla, Barranquillita	15.600	16.000	15.850	=	
						Barranquilla, Granabastos	16.800	17.000	16.850	=	
						Bogotá, D.C., Frigorífico Ble Ltda.	14.800	15.000	14.933	+	
						Bogotá, D.C., Frigorífico Guadalupe	14.600	15.000	14.867	+	
						Bogotá, D.C., Paloquemao	17.000	18.000	17.667	+	
						Bucaramanga, Frigoríficos	20.750	20.750	20.750	=	
						Buenaventura (Valle del Cauca)	17.000	17.000	17.000	=	
						Cali, Santa Helena	16.000	17.500	16.750	+	
						Cartagena, Bazurto	15.000	16.500	15.633	-	
						Cúcuta, Cenabastos	12.500	14.000	13.167	-	
						Cúcuta, La Nueva Sexta	13.000	14.000	13.333	-	
						Florencia (Caquetá)	16.000	16.000	16.000	=	
						Ibagué, Plaza La 21	14.600	16.900	15.375	+	
						Malambo (Atlántico), Carnes y carnes	16.900	16.900	16.900	-	
						Manizales, Centro Galerías	16.000	17.000	16.333	=	
						Medellín, Central Mayorista de Antioquia	19.500	21.800	20.300	+	
						Medellín, Plaza Minorista "José María Villa"	20.000	20.000	20.000	=	
						Montería, Mercado del Sur	15.000	15.400	15.150	=	
						Neiva, Surabastos	14.000	14.600	14.400	-	
						Palmira (Valle del Cauca)	16.500	17.000	16.875	=	
						Pasto, El Potrerillo	15.000	16.000	15.667	=	
						Pereira, La 41	17.000	18.000	17.333	=	
						Popayán, Plaza de mercado del barrio Bolívar	15.800	16.000	15.933	=	
						Sincelejo, Nuevo Mercado	15.000	15.000	15.000	=	
						Tuluá (Valle del Cauca)	16.380	18.000	17.460	=	
						Valledupar, Mercado Nuevo	17.000	17.000	17.000	=	
						Villavicencio, CAV	14.000	14.000	14.000	=	
						Yopal (Casanare)	15.000	15.000	15.000	=	

Cuadro 8. Mercados mayoristas. Precios de venta de carnes (continuación)
2020 (25 al 31 de enero)

Productos y mercados	Pesos por kilogramo				Tendencia	Productos y mercados	Pesos por kilogramo				Tendencia
	Mínimo	Máximo	Medio				Mínimo	Máximo	Medio		
Carne de res, bota						Carne de res, centro de pierna (continuación)					
Barranquilla, Barranquillita	16.000	16.800	16.350	-		Bogotá, D.C., Paloquemao	17.000	18.000	17.667	+	
Barranquilla, Granabastos	16.500	17.000	16.750	=		Bucaramanga, Frigoríficos	20.670	21.200	20.935	=	
Bogotá, D.C., Frigorífico Ble Ltda.	14.800	15.000	14.933	+		Cartagena, Bazurto	15.000	16.500	15.633	-	
Bogotá, D.C., Frigorífico Guadalupe	14.600	15.000	14.867	+		Cúcuta, Cenabastos	12.500	14.000	13.167	-	
Bogotá, D.C., Paloquemao	17.000	18.000	17.667	+		Cúcuta, La Nueva Sexta	13.000	14.000	13.667	=	
Bucaramanga, Frigoríficos	18.500	18.500	18.500	=		Ibagué, Plaza La 21	15.000	16.900	15.725	=	
Cartagena, Bazurto	14.200	15.500	14.900	n.d.		Malambo (Atlántico), Carnes y carnes	15.980	15.980	15.980	-	
Cúcuta, Cenabastos	13.000	14.000	13.333	-		Manizales, Centro Galerías	17.000	17.000	17.000	=	
Ibagué, Plaza La 21	14.400	16.900	15.325	=		Medellín, Central Mayorista de Antioquia	20.000	21.800	20.825	=	
Malambo (Atlántico), Carnes y carnes	16.900	16.900	16.900	-		Medellín, Plaza Minorista "José María Villa"	20.000	21.000	20.500	=	
Manizales, Centro Galerías	15.000	16.000	15.333	=		Montería, Mercado del Sur	14.000	14.500	14.275	=	
Medellín, Central Mayorista de Antioquia	18.200	19.500	18.925	=		Pereira, La 41	17.000	18.000	17.333	=	
Medellín, Plaza Minorista "José María Villa"	19.000	19.000	19.000	=		Sincelejo, Nuevo Mercado	15.000	15.000	15.000	=	
Montería, Mercado del Sur	14.000	14.000	14.000	=		Valledupar, Mercado Nuevo	17.000	17.000	17.000	=	
Sincelejo, Nuevo Mercado	15.000	15.000	15.000	=		Villavicencio, CAV	14.000	14.000	14.000	=	
Valledupar, Mercado Nuevo	17.000	17.000	17.000	=		Yopal (Casanare)	15.000	15.000	15.000	=	
Villavicencio, CAV	14.000	14.000	14.000	=							
Yopal (Casanare)	15.000	15.000	15.000	=							
Carne de res, cadera						Carne de res, chatas					
Barranquilla, Barranquillita	15.600	16.200	15.825	-		Barranquilla, Barranquillita	17.400	18.000	17.625	=	
Barranquilla, Granabastos	17.000	17.300	17.150	=		Barranquilla, Granabastos	17.200	17.400	17.325	=	
Bogotá, D.C., Frigorífico Ble Ltda.	14.800	15.000	14.933	+		Bogotá, D.C., Frigorífico Ble Ltda.	18.000	19.000	18.583	-	
Bogotá, D.C., Frigorífico Guadalupe	14.600	15.000	14.867	+		Bogotá, D.C., Frigorífico Guadalupe	17.800	18.000	17.967	-	
Bogotá, D.C., Paloquemao	17.000	18.000	17.667	+		Bogotá, D.C., Paloquemao	22.000	22.000	22.000	=	
Bucaramanga, Frigoríficos	20.670	22.650	21.660	=		Bucaramanga, Frigoríficos	30.600	30.850	30.725	=	
Buenaventura (Valle del Cauca)	17.000	18.000	17.667	+		Cali, Santa Helena	19.000	21.000	19.875	+	
Cali, Santa Helena	17.000	18.000	17.575	+		Cartagena, Bazurto	16.000	17.000	16.667	-	
Cartagena, Bazurto	15.000	16.500	15.633	-		Cúcuta, Cenabastos	16.000	17.000	16.667	-	
Cúcuta, Cenabastos	12.500	14.000	13.167	-		Cúcuta, La Nueva Sexta	16.000	17.000	16.667	=	
Ibagué, Plaza La 21	15.000	16.900	15.725	=		Ibagué, Plaza La 21	17.000	19.000	18.000	=	
Malambo (Atlántico), Carnes y carnes	16.900	16.900	16.900	-		Malambo (Atlántico), Carnes y carnes	21.500	21.500	21.500	=	
Manizales, Centro Galerías	15.000	17.000	16.000	=		Medellín, Central Mayorista de Antioquia	30.000	32.600	30.900	+	
Medellín, Central Mayorista de Antioquia	19.500	21.800	20.325	=		Medellín, Plaza Minorista "José María Villa"	28.000	29.600	28.750	=	
Medellín, Plaza Minorista "José María Villa"	20.000	20.000	20.000	=		Montería, Mercado del Sur	16.500	17.000	16.825	=	
Montería, Mercado del Sur	14.600	15.000	14.775	=		Palmira (Valle del Cauca)	18.000	20.000	19.000	-	
Palmira (Valle del Cauca)	16.000	17.000	16.625	=		Pasto, El Potrerillo	15.000	16.000	15.667	=	
Pasto, El Potrerillo	15.000	16.000	15.667	=		Pereira, La 41	19.000	20.000	19.667	=	
Pereira, La 41	17.000	18.000	17.333	=		Popayán, Plaza de mercado del barrio Bolívar	16.600	16.600	16.600	+	
Popayán, Plaza de mercado del barrio Bolívar	16.200	16.400	16.267	=		Sincelejo, Nuevo Mercado	15.000	15.000	15.000	=	
Sincelejo, Nuevo Mercado	15.000	15.000	15.000	=		Tuluá (Valle del Cauca)	20.000	22.000	20.667	=	
Tuluá (Valle del Cauca)	17.380	18.000	17.793	=		Valledupar, Mercado Nuevo	19.000	19.000	19.000	=	
Valledupar, Mercado Nuevo	17.000	17.000	17.000	=		Villavicencio, CAV	15.000	15.000	15.000	=	
Villavicencio, CAV	14.000	14.000	14.000	=		Yopal (Casanare)	15.000	15.000	15.000	=	
Yopal (Casanare)	15.000	15.000	15.000	=							
Carne de res, centro de pierna						Carne de res, cogote					
Barranquilla, Barranquillita	15.800	16.000	15.950	=		Bogotá, D.C., Frigorífico Ble Ltda.	10.500	11.000	10.683	-	
Barranquilla, Granabastos	14.800	15.000	14.925	=		Bogotá, D.C., Frigorífico Guadalupe	10.000	10.500	10.167	-	
Bogotá, D.C., Frigorífico Ble Ltda.	14.800	15.000	14.933	+		Bogotá, D.C., Paloquemao	12.000	13.000	12.333	=	
Bogotá, D.C., Frigorífico Guadalupe	14.600	15.000	14.867	+		Bucaramanga, Frigoríficos	15.400	15.900	15.650	=	
						Ibagué, Plaza La 21	9.600	10.000	9.850	+	
						Manizales, Centro Galerías	11.000	13.000	11.667	=	

Cuadro 8. Mercados mayoristas. Precios de venta de carnes (continuación)
2020 (25 al 31 de enero)

Productos y mercados	Pesos por kilogramo				Tendencia	Productos y mercados	Pesos por kilogramo				Tendencia
	Mínimo	Máximo	Medio				Mínimo	Máximo	Medio		
Carne de res, cogote (continuación)						Carne de res, falda (continuación)					
Montería, Mercado del Sur	12.000	13.000	12.250	=		Montería, Mercado del Sur	12.000	13.000	12.500	=	
Pereira, La 41	12.000	13.000	12.333	=		Palmira (Valle del Cauca)	9.500	10.000	9.875	-	
Carne de res, costilla						Pasto, El Potrerillo	12.000	13.000	12.667	=	
Barranquilla, Barranquillita	8.700	9.000	8.875	=		Pereira, La 41	12.000	12.000	12.000	=	
Bogotá, D.C., Frigorífico Ble Ltda.	11.400	11.800	11.583	-		Popayán, Plaza de mercado del barrio Bolívar	8.000	8.400	8.133	+	
Bogotá, D.C., Frigorífico Guadalupe	11.000	11.500	11.250	-		Tuluá (Valle del Cauca)	9.000	11.000	10.333	=	
Bogotá, D.C., Paloquemao	12.000	13.000	12.667	-		Carne de res, lomo de brazo					
Bucaramanga, Frigoríficos	19.700	21.500	20.600	=		Bogotá, D.C., Paloquemao	13.000	14.000	13.667	=	
Buenaventura (Valle del Cauca)	10.600	11.000	10.867	=		Cúcuta, Cenabastos	12.000	13.000	12.667	+	
Cali, Santa Helena	7.000	8.000	7.625	+		Cúcuta, La Nueva Sexta	13.000	14.000	13.333	=	
Cartagena, Bazurto	9.000	10.000	9.333	-		Montería, Mercado del Sur	14.000	14.000	14.000	=	
Cúcuta, Cenabastos	9.000	10.000	9.500	+		Pasto, El Potrerillo	15.000	16.000	15.667	=	
Cúcuta, La Nueva Sexta	9.000	10.000	9.333	=		Pereira, La 41	15.000	16.000	15.333	=	
Ibagué, Plaza La 21	8.400	10.000	9.350	-		Popayán, Plaza de mercado del barrio Bolívar	15.800	16.000	15.933	=	
Malambo (Atlántico), Carnes y carnes	9.000	9.000	9.000	=		Sincelejo, Nuevo Mercado	11.000	11.000	11.000	=	
Manizales, Centro Galerías	8.000	9.000	8.667	=		Valledupar, Mercado Nuevo	16.000	17.000	16.667	-	
Medellín, Central Mayorista de Antioquia	12.500	13.800	13.025	=		Carne de res, lomo fino					
Medellín, Plaza Minorista "José María Villa"	9.000	9.500	9.375	=		Barranquilla, Barranquillita	20.000	22.000	20.750	=	
Montería, Mercado del Sur	6.000	6.000	6.000	=		Barranquilla, Granabastos	20.500	22.000	21.375	=	
Pasto, El Potrerillo	12.000	13.000	12.667	=		Bogotá, D.C., Frigorífico Ble Ltda.	23.000	24.000	23.333	-	
Pereira, La 41	6.000	7.000	6.333	=		Bogotá, D.C., Frigorífico Guadalupe	22.000	23.000	22.667	-	
Popayán, Plaza de mercado del barrio Bolívar	8.000	8.000	8.000	-		Bogotá, D.C., Paloquemao	24.000	26.000	24.667	+	
Valledupar, Mercado Nuevo	10.000	10.000	10.000	=		Bucaramanga, Frigoríficos	42.500	43.000	42.750	=	
Villavicencio, CAV	9.000	9.000	9.000	=		Buenaventura (Valle del Cauca)	22.000	22.000	22.000	=	
Yopal (Casanare)	9.500	9.500	9.500	=		Cartagena, Bazurto	22.000	26.000	24.000	-	
Carne de res en canal						Cúcuta, Cenabastos	16.000	17.000	16.333	-	
Arauca (Arauca)	10.000	11.000	10.333	=		Cúcuta, La Nueva Sexta	16.000	17.000	16.667	=	
Ibagué, Plaza La 21	8.960	9.200	9.060	+		Ibagué, Plaza La 21	21.000	23.000	22.000	=	
Malambo (Atlántico), Carnes y carnes	8.900	8.900	8.900	=		Malambo (Atlántico), Carnes y carnes	28.000	28.000	28.000	=	
Popayán, Plaza de mercado del barrio Bolívar	8.200	8.300	8.233	=		Manizales, Centro Galerías	19.000	19.000	19.000	=	
Carne de res, falda						Medellín, Central Mayorista de Antioquia	39.800	43.800	41.150	=	
Barranquilla, Barranquillita	13.600	14.000	13.900	+		Medellín, Plaza Minorista "José María Villa"	37.000	38.000	37.375	=	
Barranquilla, Granabastos	11.600	12.000	11.775	=		Montería, Mercado del Sur	21.800	22.000	21.950	=	
Bogotá, D.C., Frigorífico Ble Ltda.	12.000	12.000	12.000	+		Palmira (Valle del Cauca)	18.000	20.000	19.000	=	
Bogotá, D.C., Frigorífico Guadalupe	11.800	12.000	11.967	-		Pasto, El Potrerillo	15.000	16.000	15.667	=	
Bogotá, D.C., Paloquemao	14.000	14.000	14.000	+		Pereira, La 41	19.000	20.000	19.667	=	
Buenaventura (Valle del Cauca)	14.000	14.000	14.000	=		Popayán, Plaza de mercado del barrio Bolívar	20.000	20.000	20.000	=	
Cali, Santa Helena	7.500	8.000	7.750	+		Sincelejo, Nuevo Mercado	16.000	16.000	16.000	=	
Cartagena, Bazurto	12.500	14.500	13.200	-		Valledupar, Mercado Nuevo	22.000	22.000	22.000	+	
Cúcuta, Cenabastos	12.000	13.000	12.667	+		Villavicencio, CAV	18.000	18.000	18.000	=	
Cúcuta, La Nueva Sexta	12.000	13.000	12.667	-		Yopal (Casanare)	17.000	17.000	17.000	=	
Ibagué, Plaza La 21	12.400	13.000	12.700	+		Carne de res molida, murillo					
Malambo (Atlántico), Carnes y carnes	13.500	13.500	13.500	=		Bogotá, D.C., Frigorífico Ble Ltda.	10.200	10.500	10.450	-	
Manizales, Centro Galerías	9.500	11.000	10.500	=		Bogotá, D.C., Frigorífico Guadalupe	9.800	10.000	9.967	-	
Medellín, Central Mayorista de Antioquia	19.980	21.200	20.670	=		Bogotá, D.C., Paloquemao	11.600	12.000	11.867	+	
Medellín, Plaza Minorista "José María Villa"	18.000	18.500	18.125	=		Bucaramanga, Frigoríficos	14.700	14.800	14.750	=	

BOLETÍN SEMANAL PRECIOS MAYORISTAS

Cuadro 8. Mercados mayoristas. Precios de venta de carnes (continuación)
2020 (25 al 31 de enero)

Productos y mercados	Pesos por kilogramo				Tendencia	Productos y mercados	Pesos por kilogramo				Tendencia
	Mínimo	Máximo	Medio				Mínimo	Máximo	Medio		
Carne de res molida, murillo (continuación)						Carne de res, muchacho (continuación)					
Cúcuta, Cenabastos	11.500	12.000	11.833	-		Popayán, Plaza de mercado del barrio Bolívar	15.600	15.800	15.733	-	
Cúcuta, La Nueva Sexta	11.000	12.000	11.667	=		Sincelejo, Nuevo Mercado	15.000	15.000	15.000	=	
Florencia (Cauquetá)	12.000	12.000	12.000	=		Tuluá (Valle del Cauca)	16.380	18.000	17.460	=	
Ibagué, Plaza La 21	9.600	11.800	10.600	-		Valledupar, Mercado Nuevo	17.000	19.000	18.000	-	
Neiva, Surabastos	10.000	11.000	10.750	+		Villavicencio, CAV	14.000	14.000	14.000	=	
Villavicencio, CAV	10.000	10.000	10.000	=		Yopal (Casanare)	15.000	15.000	15.000	=	
Yopal (Casanare)	10.500	10.500	10.500	=							
Carne de res, morrillo						Carne de res, murillo (continuación)					
Bogotá, D.C., Frigorífico Ble Ltda.	12.000	12.000	12.000	+		Bogotá, D.C., Frigorífico Ble Ltda.	10.500	10.500	10.500	-	
Bogotá, D.C., Frigorífico Guadalupe	11.000	11.500	11.333	-		Bogotá, D.C., Frigorífico Guadalupe	10.000	10.500	10.250	-	
Bogotá, D.C., Paloquemao	14.000	15.000	14.333	+		Bogotá, D.C., Paloquemao	12.000	12.000	12.000	=	
Buenaventura (Valle del Cauca)	12.000	13.000	12.333	-		Bucaramanga, Frigoríficos	14.200	14.700	14.450	=	
Cali, Santa Helena	12.500	14.000	13.000	+		Cúcuta, Cenabastos	11.500	12.000	11.833	-	
Cúcuta, Cenabastos	12.000	13.000	12.333	+		Cúcuta, La Nueva Sexta	11.000	12.000	11.333	=	
Cúcuta, La Nueva Sexta	13.000	14.000	13.333	=		Ibagué, Plaza La 21	10.800	12.000	11.200	=	
Florencia (Cauquetá)	14.000	14.000	14.000	=		Manizales, Centro Galerías	12.000	14.000	12.667	=	
Ibagué, Plaza La 21	11.600	12.200	11.900	=		Medellín, Central Mayorista de Antioquia	15.700	16.200	15.975	=	
Malambo (Atlántico), Carnes y carnes	12.800	12.800	12.800	=		Montería, Mercado del Sur	10.000	11.000	10.625	=	
Medellín, Central Mayorista de Antioquia	15.900	17.000	16.350	-		Neiva, Surabastos	10.000	10.000	10.000	=	
Montería, Mercado del Sur	12.000	13.000	12.350	-		Villavicencio, CAV	10.000	10.000	10.000	=	
Palmira (Valle del Cauca)	14.000	14.000	14.000	=		Yopal (Casanare)	10.500	10.500	10.500	=	
Pastor, El Potrerillo	12.000	13.000	12.333	=							
Pereira, La 41	14.000	14.000	14.000	=		Carne de res, paletero					
Popayán, Plaza de mercado del barrio Bolívar	12.000	12.000	12.000	=		Bogotá, D.C., Paloquemao	13.000	14.000	13.333	-	
Tuluá (Valle del Cauca)	13.500	15.000	14.167	=		Cúcuta, Cenabastos	12.000	13.000	12.333	+	
Villavicencio, CAV	10.000	10.000	10.000	=		Cúcuta, La Nueva Sexta	13.000	14.000	13.333	=	
Yopal (Casanare)	12.000	12.000	12.000	=		Ibagué, Plaza La 21	12.500	12.800	12.700	+	
Carne de res, muchacho						Malambo (Atlántico), Carnes y carnes	11.800	11.800	11.800	=	
Barranquilla, Barranquillita	14.000	15.000	14.750	=		Manizales, Centro Galerías	12.500	15.000	13.833	=	
Barranquilla, Granabastos	14.700	15.000	14.825	=		Medellín, Central Mayorista de Antioquia	19.000	20.800	19.625	=	
Bogotá, D.C., Frigorífico Ble Ltda.	16.500	17.000	16.667	-		Montería, Mercado del Sur	13.000	14.000	13.625	=	
Bogotá, D.C., Frigorífico Guadalupe	17.000	17.000	17.000	+		Pereira, La 41	15.000	16.000	15.333	=	
Bogotá, D.C., Paloquemao	17.000	18.000	17.333	=		Sincelejo, Nuevo Mercado	13.000	13.000	13.000	=	
Bucaramanga, Frigoríficos	22.300	22.350	22.325	=		Valledupar, Mercado Nuevo	14.000	14.000	14.000	=	
Buenaventura (Valle del Cauca)	16.600	17.000	16.867	-		Carne de res, pecho					
Cali, Santa Helena	15.800	16.700	16.250	-		Bogotá, D.C., Frigorífico Ble Ltda.	12.400	13.000	12.833	-	
Cartagena, Bazurto	14.000	15.500	14.700	+		Bogotá, D.C., Frigorífico Guadalupe	12.500	13.000	12.683	-	
Cúcuta, Cenabastos	12.500	14.000	13.167	-		Bogotá, D.C., Paloquemao	14.000	14.000	14.000	=	
Cúcuta, La Nueva Sexta	14.000	15.000	14.333	=		Bucaramanga, Frigoríficos	15.700	15.850	15.775	=	
Ibagué, Plaza La 21	15.000	17.000	16.000	-		Buenaventura (Valle del Cauca)	14.000	14.000	14.000	=	
Malambo (Atlántico), Carnes y carnes	17.700	17.700	17.700	=		Cali, Santa Helena	13.000	14.500	13.750	+	
Manizales, Centro Galerías	15.000	17.000	16.000	=		Cúcuta, Cenabastos	12.000	13.000	12.667	+	
Medellín, Central Mayorista de Antioquia	18.000	18.400	18.175	+		Cúcuta, La Nueva Sexta	13.000	13.000	13.000	=	
Medellín, Plaza Minorista "José María Villa"	17.000	18.500	18.000	=		Ibagué, Plaza La 21	13.000	14.000	13.250	=	
Montería, Mercado del Sur	15.000	15.400	15.100	=		Manizales, Centro Galerías	12.000	12.000	12.000	=	
Palmira (Valle del Cauca)	15.000	16.000	15.750	-		Medellín, Central Mayorista de Antioquia	15.200	16.000	15.500	-	
Pastor, El Potrerillo	15.000	16.000	15.667	=		Medellín, Plaza Minorista "José María Villa"	14.000	14.500	14.250	=	
Pereira, La 41	17.000	17.000	17.000	=		Montería, Mercado del Sur	12.000	13.000	12.400	=	
						Palmira (Valle del Cauca)	14.000	14.000	14.000	=	

Cuadro 8. Mercados mayoristas. Precios de venta de carnes (continuación)
2020 (25 al 31 de enero)

Productos y mercados	Pesos por kilogramo				Tendencia	Productos y mercados	Pesos por kilogramo				Tendencia
	Mínimo	Máximo	Medio				Mínimo	Máximo	Medio		
Carne de res, pecho (continuación)						Carne de res, sobrebarriga (continuación)					
Pasto, El Potrerillo	12.000	13.000	12.667	=		Medellín, Central Mayorista de Antioquia	15.200	16.000	15.625	=	
Pereira, La 41	12.000	13.000	12.667	=		Medellín, Plaza Minorista "José María Villa"	15.000	17.000	16.000	=	
Popayán, Plaza de mercado del barrio Bolívar	13.000	13.000	13.000	=		Montería, Mercado del Sur	12.000	12.000	12.000	=	
Tuluá (Valle del Cauca)	13.000	14.000	13.633	=		Neiva, Surabastos	11.000	11.000	11.000	=	
Valledupar, Mercado Nuevo	14.000	14.000	14.000	=		Palmira (Valle del Cauca)	14.000	14.000	14.000	=	
						Pasto, El Potrerillo	12.000	13.000	12.667	=	
						Pereira, La 41	14.000	15.000	14.667	=	
Carne de res, punta de anca						Popayán, Plaza de mercado del barrio Bolívar	13.000	13.000	13.000	=	
Barranquilla, Barranquillita	17.400	18.000	17.675	+		Sincelejo, Nuevo Mercado	11.000	11.000	11.000	=	
Barranquilla, Granabastos	17.600	18.000	17.775	=		Tuluá (Valle del Cauca)	15.000	16.000	15.333	=	
Bogotá, D.C., Frigorífico Ble Ltda.	18.000	18.000	18.000	-		Valledupar, Mercado Nuevo	14.000	14.000	14.000	=	
Bogotá, D.C., Frigorífico Guadalupe	17.000	17.600	17.267	+		Villavicencio, CAV	12.000	12.000	12.000	=	
Bogotá, D.C., Paloquemao	18.000	19.000	18.333	+		Yopal (Casanare)	12.500	12.500	12.500	=	
Bucaramanga, Frigoríficos	29.500	31.050	30.275	=							
Buenaventura (Valle del Cauca)	18.000	19.000	18.333	+		Menudencias de pollo					
Cali, Santa Helena	19.000	21.000	19.875	=		Armenia, Mercar	4.000	4.200	4.067	=	
Cartagena, Bazurto	17.000	17.000	17.000	=		Cúcuta, Cenabastos	3.250	4.090	3.670	+	
Cúcuta, Cenabastos	14.000	15.000	14.333	=		Florencia (Caqueotá)	1.900	1.900	1.900	=	
Cúcuta, La Nueva Sexta	15.000	16.000	15.667	-		Ibagué, Plaza La 21	1.200	1.200	1.200	=	
Ibagué, Plaza La 21	17.000	19.000	18.000	+		Montería, Mercado del Sur	1.700	1.800	1.775	-	
Malambo (Atlántico), Carnes y carnes	26.000	26.000	26.000	=		Neiva, Surabastos	1.600	1.600	1.600	=	
Manizales, Centro Galerías	19.000	19.000	19.000	=		Pasto, El Potrerillo	1.200	1.200	1.200	=	
Medellín, Central Mayorista de Antioquia	30.000	32.600	31.350	=		Popayán, Plaza de mercado del barrio Bolívar	1.300	1.400	1.367	+	
Medellín, Plaza Minorista "José María Villa"	30.000	31.000	30.475	=		Villavicencio, CAV	1.200	1.400	1.350	=	
Montería, Mercado del Sur	17.000	17.500	17.200	=							
Palmira (Valle del Cauca)	18.000	20.000	19.250	=		Muslos de pollo con rabadilla					
Pasto, El Potrerillo	15.000	16.000	15.667	=		Medellín, Plaza Minorista "José María Villa"	5.600	5.900	5.750	+	
Pereira, La 41	19.000	20.000	19.333	+							
Popayán, Plaza de mercado del barrio Bolívar	19.000	19.000	19.000	=		Muslos de pollo sin rabadilla					
Sincelejo, Nuevo Mercado	15.000	15.000	15.000	=		Arauca (Arauca)	5.800	5.900	5.833	=	
Tuluá (Valle del Cauca)	20.000	22.000	21.333	=		Bogotá, D.C., Corabastos	6.000	6.400	6.200	-	
Valledupar, Mercado Nuevo	19.000	20.000	19.667	-		Bogotá, D.C., Frigorífico Ble Ltda.	6.800	7.400	7.167	-	
Villavicencio, CAV	14.000	14.000	14.000	=		Bogotá, D.C., Frigorífico Guadalupe	6.800	7.200	7.033	+	
Yopal (Casanare)	15.000	15.000	15.000	=		Bogotá, D.C., Paloquemao	7.600	8.000	7.867	=	
						Bogotá, D.C., Plaza Las Flores	5.600	5.800	5.650	+	
						Bucaramanga, Frigoríficos	8.250	8.400	8.325	=	
						Medellín, Central Mayorista de Antioquia	7.200	7.500	7.375	=	
						Villavicencio, CAV	6.600	7.000	6.900	+	
Carne de res, sobrebarriga											
Barranquilla, Barranquillita	13.900	14.000	13.975	=		Pechuga de pollo					
Barranquilla, Granabastos	12.200	12.700	12.450	=		Arauca (Arauca)	6.800	6.900	6.833	=	
Bogotá, D.C., Frigorífico Ble Ltda.	12.700	13.000	12.950	-		Armenia, Mercar	9.200	9.400	9.267	-	
Bogotá, D.C., Frigorífico Guadalupe	12.500	13.000	12.750	-		Barranquilla, Barranquillita	7.200	7.400	7.300	-	
Bogotá, D.C., Paloquemao	14.000	14.000	14.000	+		Barranquilla, Granabastos	7.000	7.100	7.050	-	
Bucaramanga, Frigoríficos	17.500	17.900	17.700	=		Bogotá, D.C., Corabastos	7.700	8.000	7.833	-	
Buenaventura (Valle del Cauca)	14.000	14.000	14.000	=		Bogotá, D.C., Frigorífico Ble Ltda.	9.000	9.000	9.000	+	
Cali, Santa Helena	13.500	14.500	13.800	+		Bogotá, D.C., Frigorífico Guadalupe	8.600	9.000	8.900	+	
Cartagena, Bazurto	12.000	13.000	12.533	+		Bogotá, D.C., Paloquemao	9.500	9.800	9.700	+	
Cúcuta, Cenabastos	12.000	13.000	12.667	=		Bogotá, D.C., Plaza Las Flores	8.000	8.400	8.150	+	
Cúcuta, La Nueva Sexta	13.000	14.000	13.333	=							
Florencia (Caqueotá)	13.000	13.000	13.000	=							
Ibagué, Plaza La 21	12.600	13.000	12.800	+							
Malambo (Atlántico), Carnes y carnes	15.300	15.300	15.300	=							
Manizales, Centro Galerías	13.000	14.000	13.333	=							

Cuadro 8. Mercados mayoristas. Precios de venta de carnes (continuación)
2020 (25 al 31 de enero)

Productos y mercados	Pesos por kilogramo				Tendencia	Productos y mercados	Pesos por kilogramo				Tendencia
	Mínimo	Máximo	Medio				Mínimo	Máximo	Medio		
Pechuga de pollo (continuación)						Pierna pernil sin rabadilla					
Bucaramanga, Frigoríficos	9.000	9.650	9.333		+	Bogotá, D.C., Corabastos	6.500	6.800	6.667		-
Buenaventura (Valle del Cauca)	7.500	8.400	8.100		-	Bogotá, D.C., Frigorífico Ble Ltda.	7.000	7.400	7.200		-
Cali, Galería Alameda	7.700	8.000	7.833		=	Bogotá, D.C., Frigorífico Guadalupe	6.800	7.200	7.033		+
Cali, Santa Helena	7.500	7.700	7.600		-	Bogotá, D.C., Paloquemao	7.600	8.000	7.867		=
Cartagena, Bazurto	6.900	7.800	7.333		-	Bogotá, D.C., Plaza Las Flores	6.000	6.100	6.017		+
Cúcuta, Cenabastos	7.550	7.800	7.650		=	Bucaramanga, Frigoríficos	6.200	7.550	7.067		=
Florencia (Caquetá)	8.600	8.600	8.600		-	Piernas de pollo					
Ibagué, Plaza La 21	7.600	8.800	8.133		=	Armenia, Mercar	7.800	8.000	7.900		=
Manizales, Centro Galerías	7.600	8.200	7.925		=	Bogotá, D.C., Corabastos	6.800	7.200	7.000		-
Medellín, Central Mayorista de Antioquia	8.650	9.000	8.888		-	Bogotá, D.C., Frigorífico Ble Ltda.	8.400	9.000	8.833		+
Medellín, Plaza Minorista "José María Villa"	8.200	8.500	8.350		+	Bogotá, D.C., Frigorífico Guadalupe	8.000	8.300	8.117		+
Montería, Mercado del Sur	7.700	7.900	7.775		-	Bogotá, D.C., Paloquemao	8.000	8.400	8.133		+
Neiva, Surabastos	7.800	8.000	7.900		+	Bogotá, D.C., Plaza Las Flores	6.000	6.400	6.167		=
Palmira (Valle del Cauca)	8.600	8.800	8.750		=	Bucaramanga, Frigoríficos	7.300	8.500	8.050		=
Pasto, El Potrerillo	11.000	12.000	11.533		=	Cali, Santa Helena	5.300	5.600	5.425		+
Popayán, Plaza de mercado del barrio Bolívar	8.000	8.200	8.133		+	Cúcuta, Cenabastos	4.700	6.100	5.300		=
Santa Marta (Magdalena)	7.900	8.000	7.967		=	Manizales, Centro Galerías	4.800	5.000	4.900		=
Sincelejo, Nuevo Mercado	7.600	7.600	7.600		=	Medellín, Central Mayorista de Antioquia	7.400	7.500	7.475		+
Tuluá (Valle del Cauca)	8.000	10.000	9.200		=	Medellín, Plaza Minorista "José María Villa"	5.000	5.200	5.050		+
Valledupar, Mercado Nuevo	6.900	7.000	6.933		-	Palmira (Valle del Cauca)	6.800	7.000	6.900		=
Villavicencio, CAV	7.600	8.000	7.800		-	Popayán, Plaza de mercado del barrio Bolívar	5.400	5.600	5.467		=
Pierna pernil con rabadilla						Tuluá (Valle del Cauca)	7.600	8.000	7.800		=
Arauca (Arauca)	4.400	4.500	4.433		=	Valledupar, Mercado Nuevo	5.500	5.600	5.533		=
Armenia, Mercar	6.000	6.200	6.067		=	Villavicencio, CAV	6.600	7.000	6.750		-
Barranquilla, Barranquillita	3.600	3.800	3.650		-	Pollo entero congelado sin vísceras					
Barranquilla, Granabastos	3.800	3.900	3.850		-	Arauca (Arauca)	7.000	7.100	7.033		=
Bogotá, D.C., Frigorífico Ble Ltda.	5.700	6.000	5.883		+	Barranquilla, Barranquillita	4.800	5.100	4.950		-
Bogotá, D.C., Frigorífico Guadalupe	5.500	6.000	5.833		+	Barranquilla, Granabastos	4.700	4.800	4.750		-
Bogotá, D.C., Plaza Las Flores	5.600	5.800	5.650		+	Cali, Galería Alameda	5.800	6.000	5.933		=
Bucaramanga, Frigoríficos	5.000	5.700	5.417		=	Cali, Santa Helena	5.600	6.000	5.775		-
Buenaventura (Valle del Cauca)	4.500	5.000	4.833		=	Cartagena, Bazurto	4.600	5.000	4.900		-
Cali, Galería Alameda	4.800	5.000	4.867		=	Medellín, Central Mayorista de Antioquia	7.450	7.900	7.713		-
Cali, Santa Helena	4.600	4.800	4.725		-	Medellín, Plaza Minorista "José María Villa"	7.000	7.300	7.100		+
Cartagena, Bazurto	4.000	4.100	4.050		-	Montería, Mercado del Sur	4.800	5.100	4.950		-
Cúcuta, Cenabastos	4.400	4.500	4.463		=	Popayán, Plaza de mercado del barrio Bolívar	6.000	6.200	6.067		+
Florencia (Caquetá)	5.600	5.600	5.600		-	Santa Marta (Magdalena)	5.200	5.400	5.300		=
Ibagué, Plaza La 21	5.600	5.800	5.667		-	Valledupar, Mercado Nuevo	4.500	5.000	4.833		-
Medellín, Central Mayorista de Antioquia	7.500	8.000	7.775		++	Pollo entero fresco sin vísceras					
Medellín, Plaza Minorista "José María Villa"	6.000	6.500	6.250		++	Armenia, Mercar	6.600	6.800	6.733		=
Montería, Mercado del Sur	3.800	4.000	3.900		-	Bogotá, D.C., Corabastos	6.200	6.500	6.367		-
Neiva, Surabastos	5.000	5.200	5.067		-	Bogotá, D.C., Frigorífico Ble Ltda.	6.000	6.600	6.383		+
Palmira (Valle del Cauca)	4.800	5.200	5.000		-	Bogotá, D.C., Frigorífico Guadalupe	6.400	6.800	6.567		=
Pasto, El Potrerillo	6.000	6.200	6.133		=	Bogotá, D.C., Paloquemao	6.800	7.200	7.067		+
Santa Marta (Magdalena)	4.200	4.300	4.267		=	Bogotá, D.C., Plaza Las Flores	6.000	6.200	6.067		+
Sincelejo, Nuevo Mercado	4.200	4.200	4.200		=	Cúcuta, Cenabastos	5.400	5.588	5.496		=
Tuluá (Valle del Cauca)	5.000	6.000	5.500		=						
Valledupar, Mercado Nuevo	3.300	3.700	3.500		-						
Villavicencio, CAV	5.000	5.600	5.450		-						

Cuadro 8. Mercados mayoristas. Precios de venta de carnes (conclusión)
2020 (25 al 31 de enero)

Productos y mercados	Pesos por kilogramo			
	Precios			Tenden- cia
	Mínimo	Máximo	Medio	
Pollo entero fresco sin vísceras (continuación)				
Ibagué, Plaza La 21	6.000	6.200	6.133	-
Palmira (Valle del Cauca)	5.800	6.200	6.000	=
Pasto, El Potrerillo	6.000	6.400	6.200	=
Sincelejo, Nuevo Mercado	5.600	5.600	5.600	=

Productos y mercados	Pesos por kilogramo			
	Precios			Tenden- cia
	Mínimo	Máximo	Medio	
Pollo entero fresco sin vísceras (continuación)				
Tuluá (Valle del Cauca)	7.000	8.000	7.400	=
Villavicencio, CAV	5.800	6.000	5.950	-
Rabadillas de pollo				
Manizales, Centro Galerías	2.200	2.400	2.300	=

TENDENCIAS

---	-
Variación mayor al -20 %	Variación entre 0 % y -10 %
--	=
Variación entre -10 % y -20 %	Variación igual a 0 %

+	+++
Variación entre 0 % y 10 %	Variación mayor al 20 %
++	n. d.
Variación entre 10 % y 20 %	No determinado

Cuadro 9. Mercados mayoristas. Precios de venta de pescados 2020 (25 al 31 de enero)

Productos y mercados	Pesos por kilogramo				Tendencia	Productos y mercados	Pesos por kilogramo				Tendencia
	Mínimo	Máximo	Medio				Mínimo	Máximo	Medio		
Almejas con concha						Blanquillo entero fresco					
Cali, Galería Alameda	7.000	7.500	7.167	-		Bucaramanga, Centroabastos	9.600	10.400	9.867	-	
Cali, Santa Helena	7.000	7.500	7.333	-		Montería, Mercado del Sur	11.000	12.000	11.250	-	
Medellín, Central Mayorista de Antioquia	7.700	7.800	7.750	-		Valledupar, Mercado Nuevo	11.000	12.000	11.333	+	
Almejas sin concha						Bocachico criollo fresco					
Cali, Galería Alameda	16.000	17.500	16.700	-		Cúcuta, La Nueva Sexta	9.000	10.000	9.500	+	
Cali, Santa Helena	13.500	15.000	14.300	-		Neiva, Surabastos	10.000	12.000	11.000	-	
Medellín, Central Mayorista de Antioquia	16.500	16.900	16.733	=		Valledupar, Mercado Nuevo	16.000	18.000	17.333	+	
Palmira (Valle del Cauca)	15.000	16.000	15.250	-		Villavicencio, CAV	12.000	13.000	12.750	+	
Bagre rayado en postas congelado						Bocachico importado congelado					
Armenia, Mercar	21.000	22.000	21.500	-		Armenia, Mercar	7.000	7.400	7.200	-	
Bogotá, D.C., Paloquemao	19.000	20.000	19.667	=		Barranquilla, Barranquillita	6.500	6.800	6.600	=	
Medellín, Central Mayorista de Antioquia	20.200	21.000	20.800	=		Bogotá, D.C., Plaza Las Flores	6.300	6.600	6.450	+	
Tunja, Complejo de Servicios del Sur	18.000	19.000	18.750	=		Cali, Galería Alameda	8.500	9.400	8.967	=	
Villavicencio, CAV	17.000	18.000	17.500	-		Cali, Santa Helena	7.600	8.400	7.933	-	
Bagre rayado entero congelado							Cartagena, Bazurto	6.500	6.800	6.625	-
Bogotá, D.C., Plaza Las Flores	11.600	12.000	11.813	+		Cúcuta, La Nueva Sexta	7.500	8.000	7.625	+	
Cali, Galería Alameda	18.000	21.000	19.267	+		Manizales, Centro Galerías	7.000	7.000	7.000	=	
Cali, Santa Helena	17.800	20.000	18.600	+		Medellín, Central Mayorista de Antioquia	8.200	8.300	8.275	+	
Medellín, Central Mayorista de Antioquia	17.000	17.800	17.533	=		Montería, Mercado del Sur	7.500	8.000	7.875	-	
Palmira (Valle del Cauca)	18.000	19.000	18.500	=		Palmira (Valle del Cauca)	7.000	8.000	7.625	=	
Pereira, Mercasa	18.700	20.500	19.733	-		Pereira, Mercasa	6.200	7.000	6.567	-	
Popayán, Plaza de mercado del barrio Bolívar	18.000	19.000	18.333	=		Popayán, Plaza de mercado del barrio Bolívar	7.800	8.000	7.867	-	
Santa Marta (Magdalena)	15.000	17.000	16.000	-		Santa Marta (Magdalena)	8.500	8.500	8.500	=	
Bagre rayado entero fresco							Sincelejo, Nuevo Mercado	7.000	7.000	7.000	=
Arauca (Arauca)	11.000	12.000	11.500	=		Tuluá (Valle del Cauca)	8.000	9.000	8.500	=	
Bogotá, D.C., Paloquemao	16.000	17.000	16.667	=		Valledupar, Mercado Nuevo	7.500	8.000	7.750	=	
Bogotá, D.C., Plaza Las Flores	12.000	12.800	12.427	+		Cachama de cultivo fresca					
Bucaramanga, Centroabastos	12.000	12.000	12.000	=		Bogotá, D.C., Plaza Las Flores	6.400	6.800	6.667	-	
Cúcuta, La Nueva Sexta	10.000	12.000	10.667	+		Bucaramanga, Centroabastos	8.000	8.400	8.100	+	
Florencia (Cauquetá)	17.000	17.000	17.000	=		Cúcuta, La Nueva Sexta	8.000	8.500	8.083	-	
Ibagué, Plaza La 21	12.800	13.200	12.933	-		Ibagué, Plaza La 21	6.800	7.200	7.067	+	
Montería, Mercado del Sur	12.000	12.000	12.000	-		Montería, Mercado del Sur	6.500	7.000	6.675	-	
Neiva, Surabastos	11.600	12.800	12.200	-		Neiva, Surabastos	6.600	7.200	6.933	+	
Valledupar, Mercado Nuevo	13.000	15.000	13.667	=		Villavicencio, CAV	7.000	7.000	7.000	-	
Villavicencio, CAV	14.000	14.000	14.000	-		Yopal (Casanare)	7.000	7.000	7.000	=	
Yopal (Casanare)	11.000	11.000	11.000	=		Calamar anillos					
Basa, filete congelado importado							Bogotá, D.C., Corabastos	21.000	22.000	21.500	-
Bogotá, D.C., Corabastos	10.000	10.000	10.000	=		Bogotá, D.C., Paloquemao	24.000	24.000	24.000	=	
Bogotá, D.C., Paloquemao	9.500	10.000	9.833	-		Cali, Galería Alameda	18.500	21.600	20.033	+	
Bogotá, D.C., Plaza Las Flores	8.600	9.200	8.900	+		Cali, Santa Helena	19.000	23.800	21.600	=	
Bucaramanga, Centroabastos	6.500	6.500	6.500	=		Medellín, Central Mayorista de Antioquia	25.000	26.000	25.250	=	
Cali, Galería Alameda	9.500	12.000	10.500	=		Tuluá (Valle del Cauca)	16.000	18.000	17.000	=	
Cali, Santa Helena	9.400	11.000	10.133	=		Calamar blanco entero					
Cúcuta, La Nueva Sexta	7.500	8.000	7.750	=		Bogotá, D.C., Corabastos	11.500	12.600	12.025	+	
Medellín, Central Mayorista de Antioquia	10.000	11.500	11.000	+		Bogotá, D.C., Paloquemao	12.000	13.000	12.333	-	
Palmira (Valle del Cauca)	9.800	11.000	10.200	-		Cali, Galería Alameda	11.800	14.000	12.600	+	
						Cali, Santa Helena	11.300	12.200	11.833	-	

Cuadro 9. Mercados mayoristas. Precios de venta de pescados (continuación)
2020 (25 al 31 de enero)

Productos y mercados	Pesos por kilogramo			
	Mínimo	Máximo	Medio	Tendencia
Calamar blanco entero (continuación)				
Palmira (Valle del Cauca)	11.000	12.000	11.375	=
Tuluá (Valle del Cauca)	12.000	14.000	13.000	=
Calamar morado entero				
Cali, Galería Alameda	16.000	18.000	17.000	=
Tuluá (Valle del Cauca)	17.000	18.000	17.500	=
Camarón tigre precocido seco				
Bogotá, D.C., Paloquemao	34.000	35.000	34.333	-
Cali, Galería Alameda	28.000	34.000	31.333	=
Cali, Santa Helena	26.800	29.000	27.867	-
Medellín, Central Mayorista de Antioquia	34.000	35.000	34.500	=
Popayán, Plaza de mercado del barrio Bolívar	32.000	32.000	32.000	-
Tuluá (Valle del Cauca)	30.000	30.000	30.000	=
Camarón tití precocido seco				
Armenia, Mercar	30.000	32.000	31.000	-
Bogotá, D.C., Corabastos	26.500	27.500	27.125	-
Bogotá, D.C., Paloquemao	29.000	30.000	29.333	-
Pereira, Mercasa	15.500	17.000	16.167	++
Popayán, Plaza de mercado del barrio Bolívar	16.000	16.000	16.000	-
Santa Marta (Magdalena)	25.000	30.000	27.000	-
Cazuela de mariscos (paquete)				
Bogotá, D.C., Corabastos	10.600	11.000	10.850	+
Bogotá, D.C., Paloquemao	15.000	16.000	15.667	+
Medellín, Central Mayorista de Antioquia	19.000	21.000	20.000	=
Corvina, filete congelado nacional				
Buenaventura (Valle del Cauca)	34.000	36.000	34.667	-
Cali, Galería Alameda	36.000	40.000	38.000	+
Cali, Santa Helena	32.000	36.000	33.667	-
Langostino U12				
Bogotá, D.C., Paloquemao	72.000	73.000	72.333	-
Cali, Galería Alameda	70.000	75.000	72.333	+
Medellín, Central Mayorista de Antioquia	84.000	86.000	84.500	=
Langostino 16-20				
Bogotá, D.C., Corabastos	61.000	65.000	63.500	+
Cali, Santa Helena	50.000	53.000	51.000	-
Medellín, Central Mayorista de Antioquia	66.000	68.000	67.000	=
Merluza, filete importado				
Armenia, Mercar	12.600	13.000	12.800	=
Cali, Santa Helena	12.200	14.000	13.067	=
Medellín, Central Mayorista de Antioquia	13.000	13.500	13.375	=
Palmira (Valle del Cauca)	12.000	12.500	12.250	=
Merluza, filete nacional				
Bogotá, D.C., Corabastos	34.000	36.000	35.000	+
Bogotá, D.C., Paloquemao	36.000	36.000	36.000	+
Cali, Galería Alameda	30.000	35.000	32.667	+
Cali, Santa Helena	29.000	33.000	30.667	+
Mojarra lora entera congelada				
Armenia, Mercar	11.600	12.000	11.800	=
Barranquilla, Barranquillita	7.800	8.000	7.933	=
Cartagena, Bazurto	8.000	8.000	8.000	+
Mojarra lora entera fresca				
Barranquilla, Barranquillita	7.000	7.500	7.250	=
Cartagena, Bazurto	6.500	7.500	7.000	=
Montería, Mercado del Sur	7.000	7.500	7.175	-
Sincelejo, Nuevo Mercado	7.000	7.000	7.000	=
Valledupar, Mercado Nuevo	8.000	9.000	8.333	=
Nicuro fresco				
Bogotá, D.C., Plaza Las Flores	6.000	6.400	6.200	-
Tunja, Complejo de Servicios del Sur	9.000	9.500	9.167	=
Palmitos de mar				
Bogotá, D.C., Corabastos	10.500	11.000	10.775	+
Bogotá, D.C., Paloquemao	11.000	12.000	11.333	+
Medellín, Central Mayorista de Antioquia	12.500	13.500	13.125	=
Pargo rojo entera congelado				
Armenia, Mercar	24.000	24.000	24.000	=
Bogotá, D.C., Corabastos	27.000	28.000	27.500	-
Cali, Galería Alameda	21.000	24.000	22.200	-
Cali, Santa Helena	15.000	18.800	16.767	+
Medellín, Central Mayorista de Antioquia	25.000	25.400	25.100	-
Palmira (Valle del Cauca)	16.000	18.000	16.875	=
Tuluá (Valle del Cauca)	22.000	22.000	22.000	=
Pargo rojo platero				
Buenaventura (Valle del Cauca)	22.000	23.000	22.333	-
Popayán, Plaza de mercado del barrio Bolívar	15.400	15.600	15.533	-
Santa Marta (Magdalena)	26.000	30.000	28.000	+
Pescado cabezas				
Armenia, Mercar	3.800	4.000	3.900	=
Bogotá, D.C., Paloquemao	7.000	7.600	7.200	+
Cali, Galería Alameda	5.000	6.000	5.500	-
Cali, Santa Helena	5.000	5.500	5.333	=
Palmira (Valle del Cauca)	6.000	7.000	6.500	=
Pereira, Mercasa	3.000	3.250	3.150	-
Popayán, Plaza de mercado del barrio Bolívar	4.600	4.600	4.600	=

BOLETÍN SEMANAL PRECIOS MAYORISTAS

Cuadro 9. Mercados mayoristas. Precios de venta de pescados (conclusión)
2020 (25 al 31 de enero)

Productos y mercados	Pesos por kilogramo			
	Mínimo	Máximo	Medio	Tendencia
Róbalo, filete congelado				
Medellín, Central Mayorista de Antioquia	36.000	38.000	37.000	=
Salmón, filete congelado				
Armenia, Mercar	38.000	40.000	39.000	=
Bogotá, D.C., Corabastos	35.000	36.000	35.500	=
Bogotá, D.C., Paloquemao	36.000	36.000	36.000	=
Cali, Galería Alameda	37.000	43.600	40.867	+
Cali, Santa Helena	34.500	38.000	36.300	+
Medellín, Central Mayorista de Antioquia	36.000	38.000	37.000	=
Palmira (Valle del Cauca)	35.500	36.500	36.125	-
Popayán, Plaza de mercado del barrio Bolívar	34.000	35.000	34.667	+
Sierra entera congelada				
Bogotá, D.C., Corabastos	14.000	15.000	14.375	+
Bogotá, D.C., Paloquemao	13.600	14.000	13.733	-
Bogotá, D.C., Plaza Las Flores	13.500	13.800	13.550	+
Buenaventura (Valle del Cauca)	12.000	12.000	12.000	-
Cali, Galería Alameda	14.500	17.400	16.300	-
Cali, Santa Helena	13.000	14.000	13.500	-
Medellín, Central Mayorista de Antioquia	15.400	16.000	15.750	=
Palmira (Valle del Cauca)	13.000	14.200	13.800	=
Pereira, Mercasa	15.000	16.100	15.367	+
Santa Marta (Magdalena)	13.500	15.000	14.167	=
Tilapia, filete congelado				
Bogotá, D.C., Corabastos	14.000	14.400	14.200	+
Cali, Galería Alameda	15.600	16.000	15.733	=
Cali, Santa Helena	13.500	14.500	13.900	+
Medellín, Central Mayorista de Antioquia	14.000	14.300	14.075	=
Palmira (Valle del Cauca)	13.500	14.500	13.875	+
Popayán, Plaza de mercado del barrio Bolívar	13.600	14.000	13.867	-
Tuluá (Valle del Cauca)	14.000	14.800	14.400	=
Tilapia, lomitos				
Medellín, Central Mayorista de Antioquia	7.400	7.600	7.500	=
Tilapia roja entera congelada				
Barranquilla, Barranquillita	11.000	12.000	11.333	=
Cali, Galería Alameda	10.500	12.500	11.333	=
Cali, Santa Helena	9.500	11.500	10.333	=
Cartagena, Bazurto	8.000	8.500	8.250	+
Medellín, Central Mayorista de Antioquia	11.000	11.600	11.300	=
Palmira (Valle del Cauca)	10.000	10.500	10.250	=
Tilapia roja entera congelada (continuación)				
Pasto, El Potrerillo	10.000	12.000	11.000	+
Pereira, Mercasa	9.000	11.000	10.167	-
Popayán, Plaza de mercado del barrio Bolívar	11.000	11.000	11.000	-
Tuluá (Valle del Cauca)	10.000	11.000	10.500	=
Tilapia roja entera fresca				
Barranquilla, Barranquillita	8.500	9.000	8.875	=
Bogotá, D.C., Paloquemao	9.000	9.400	9.267	-
Bogotá, D.C., Plaza Las Flores	7.200	7.600	7.467	+
Bucaramanga, Centroabastos	8.000	8.400	8.100	-
Cúcuta, La Nueva Sexta	7.500	8.000	7.917	-
Florencia (Caquetá)	9.000	9.500	9.250	=
Ibagué, Plaza La 21	6.800	7.200	7.067	=
Montería, Mercado del Sur	8.000	8.200	8.050	-
Neiva, Surabastos	7.200	7.200	7.200	+
Tunja, Complejo de Servicios del Sur	10.000	11.000	10.750	=
Valledupar, Mercado Nuevo	9.000	10.000	9.333	=
Villavicencio, CAV	8.000	9.000	8.625	-
Yopal (Casarene)	8.000	8.000	8.000	=
Toyo blanco, filete congelado				
Bogotá, D.C., Corabastos	14.000	15.000	14.500	-
Bogotá, D.C., Paloquemao	15.000	16.000	15.333	-
Cali, Santa Helena	12.000	13.400	12.600	+
Palmira (Valle del Cauca)	12.000	14.000	12.875	=
Popayán, Plaza de mercado del barrio Bolívar	12.400	12.600	12.533	+
Tuluá (Valle del Cauca)	15.000	16.000	15.500	=
Trucha en corte mariposa				
Armenia, Mercar	15.000	15.600	15.300	=
Bogotá, D.C., Corabastos	14.500	15.500	15.000	+
Bogotá, D.C., Paloquemao	16.000	16.000	16.000	=
Bogotá, D.C., Plaza Las Flores	14.000	14.500	14.083	+
Cali, Galería Alameda	15.000	17.600	16.200	=
Cali, Santa Helena	16.000	17.000	16.467	+
Manizales, Centro Galerías	15.000	16.000	15.667	=
Medellín, Central Mayorista de Antioquia	15.000	16.000	15.375	=
Palmira (Valle del Cauca)	14.000	14.500	14.375	+
Pereira, Mercasa	15.000	16.000	15.500	-
Popayán, Plaza de mercado del barrio Bolívar	16.000	16.600	16.400	+
Trucha entera fresca				
Pasto, El Potrerillo	12.000	12.000	12.000	=

TENDENCIAS

---	-	+	+++
Variación mayor al -20 %	Variación entre 0 % y -10 %	Variación entre 0 % y 10 %	Variación mayor al 20 %
--	=	++	n. d.
Variación entre -10 % y -20 %	Variación igual a 0 %	Variación entre 10 % y 20 %	No determinado

Cuadro 10. Mercados mayoristas. Precios de venta de productos procesados 2020 (25 al 31 de enero)

Productos y mercados	Pesos por kilogramo				Tendencia	Productos y mercados	Pesos por kilogramo				Tendencia
	Mínimo	Máximo	Medio				Mínimo	Máximo	Medio		
Aceite girasol						Avena en hojuelas					
Barranquilla, Barranquillita	8.717	10.033	9.075		+	Armenia, Mercar	7.250	7.646	7.465		=
Barranquilla, Granabastos	8.750	9.083	8.948		=	Barranquilla, Barranquillita	7.178	7.521	7.326		+
Cartagena, Bazurto	6.667	7.130	6.898		-	Barranquilla, Granabastos	6.875	7.500	7.292		-
Medellín, Central Mayorista de Antioquia	9.417	9.517	9.458		=	Bogotá, D.C., Corabastos	7.375	7.500	7.448		-
Montería, Mercado del Sur	7.315	7.611	7.516		-	Bogotá, D.C., Paloquemao	7.333	7.625	7.486		-
Santa Marta (Magdalena)	7.778	8.333	8.056		-	Bogotá, D.C., Plaza España	7.350	7.650	7.500		-
Sincelejo, Nuevo Mercado	6.158	6.333	6.263		=	Bucaramanga, Centroabastos	6.833	7.167	7.014		=
Valledupar, Mercado Nuevo	8.333	8.500	8.389		-	Bucaramanga, Mercados del centro	7.000	7.400	7.144		=
Aceite vegetal mezcla						Cali, La Floresta	7.500	7.750	7.583		-
Armenia, Mercar	5.700	5.833	5.767		=	Cali, Santa Helena	7.500	7.750	7.583		=
Barranquilla, Barranquillita	4.983	5.350	5.122		=	Cali, Siloé	7.750	8.000	7.875		=
Barranquilla, Granabastos	4.833	5.083	4.958		=	Cartagena, Bazurto	7.083	7.500	7.222		+
Bogotá, D.C., Corabastos	5.167	5.292	5.219		+	Cartago (Valle del Cauca)	7.292	7.500	7.417		=
Bogotá, D.C., Paloquemao	5.125	5.250	5.181		-	Cúcuta, Cenabastos	6.833	6.833	6.833		-
Bogotá, D.C., Plaza España	4.792	5.225	5.006		-	Cúcuta, La Nueva Sexta	6.833	7.083	6.917		=
Bucaramanga, Centroabastos	5.083	5.889	5.427		+	Ibagué, Plaza La 21	7.300	7.767	7.533		-
Bucaramanga, Mercados del centro	5.111	5.843	5.435		+	Neiva, Surabastos	7.500	7.917	7.729		-
Buenaventura (Valle del Cauca)	5.204	6.208	5.730		+	Palmira (Valle del Cauca)	7.708	8.000	7.839		=
Cali, La Floresta	6.200	6.800	6.467		-	Pamplona (Norte de Santander)	6.500	6.667	6.611		=
Cali, Santa Helena	6.000	6.400	6.150		-	Pereira, Mercasa	7.100	8.250	7.675		=
Cali, Siloé	6.200	6.667	6.367		-	Popayán, Plaza de mercado del barrio Bolívar	6.667	6.917	6.778		=
Cartagena, Bazurto	4.417	4.750	4.639		-	Santa Marta (Magdalena)	6.729	7.188	6.917		-
Cartago (Valle del Cauca)	5.125	5.533	5.276		=	Tuluá (Valle del Cauca)	6.740	7.552	7.125		=
Cúcuta, Cenabastos	4.537	4.861	4.668		+	Valledupar, Mercado Nuevo	5.250	5.417	5.333		+
Cúcuta, La Nueva Sexta	4.479	4.635	4.566		+	Villavicencio, CAV	7.167	7.385	7.240		-
Florencia (Caquetá)	4.417	4.625	4.521		=	Avena molida					
Ibagué, Plaza La 21	4.600	5.000	4.813		-	Barranquilla, Barranquillita	7.149	7.417	7.292		-
Manizales, Centro Galerías	4.333	5.200	4.625		=	Barranquilla, Granabastos	7.188	7.396	7.309		+
Medellín, Central Mayorista de Antioquia	5.333	5.417	5.385		=	Bogotá, D.C., Corabastos	7.375	7.500	7.448		-
Medellín, Plaza Minorista "José María Villa"	5.333	5.375	5.365		=	Bogotá, D.C., Paloquemao	6.667	7.625	7.264		-
Montería, Mercado del Sur	4.000	4.267	4.140		=	Bogotá, D.C., Plaza España	7.350	7.650	7.500		-
Neiva, Surabastos	4.167	4.417	4.302		-	Cali, La Floresta	7.750	8.000	7.833		=
Palmira (Valle del Cauca)	5.725	6.400	5.992		=	Cali, Santa Helena	7.750	8.000	7.833		=
Pamplona (Norte de Santander)	4.444	4.630	4.568		+	Cali, Siloé	7.750	8.000	7.875		+
Pasto, El Potrerillo	3.750	4.000	3.854		=	Ibagué, Plaza La 21	7.300	7.767	7.533		-
Pereira, Mercasa	5.508	5.735	5.621		+	Neiva, Surabastos	7.500	7.917	7.729		-
Popayán, Plaza de mercado del barrio Bolívar	3.950	4.125	4.036		=	Palmira (Valle del Cauca)	7.708	8.000	7.839		=
Santa Marta (Magdalena)	5.333	5.500	5.402		=	Pereira, Mercasa	7.100	8.250	7.675		=
Sincelejo, Nuevo Mercado	4.352	4.444	4.398		-	Popayán, Plaza de mercado del barrio Bolívar	6.667	7.000	6.806		=
Tuluá (Valle del Cauca)	5.000	6.208	5.743		=	Sincelejo, Nuevo Mercado	6.875	7.167	7.047		=
Valledupar, Mercado Nuevo	4.667	4.750	4.722		+	Tuluá (Valle del Cauca)	6.740	7.552	7.125		=
Villavicencio, CAV	6.125	6.208	6.153		+	Valledupar, Mercado Nuevo	6.563	6.771	6.667		+
Arveja enlatada						Villavicencio, CAV	7.167	7.385	7.240		-
Medellín, Central Mayorista de Antioquia	6.501	6.645	6.591		=	Azúcar morena					
Medellín, Plaza Minorista "José María Villa"	8.611	8.681	8.646		=	Bogotá, D.C., Corabastos	2.480	2.560	2.525		+
Pereira, Mercasa	7.250	7.319	7.285		-	Bogotá, D.C., Plaza España	2.620	2.720	2.673		=
Santa Marta (Magdalena)	6.452	6.452	6.452		=	Cali, La Floresta	2.400	2.560	2.507		=
Valledupar, Mercado Nuevo	7.333	8.611	8.093		-						

BOLETÍN SEMANAL PRECIOS MAYORISTAS

Cuadro 10. Mercados mayoristas. Precios de venta de productos procesados (continuación)
2020 (25 al 31 de enero)

Productos y mercados	Pesos por kilogramo				Tendencia	Productos y mercados	Pesos por kilogramo				Tendencia
	Mínimo	Máximo	Medio				Mínimo	Máximo	Medio		
Azúcar morena (continuación)						Azúcar sulfitada (continuación)					
Cali, Santa Helena	2.400	2.480	2.453	-		Tuluá (Valle del Cauca)	2.160	2.260	2.226	=	
Cali, Siloé	2.560	2.720	2.640	=		Valledupar, Mercado Nuevo	2.100	2.160	2.127	+	
Cartago (Valle del Cauca)	2.592	2.720	2.656	=		Villavicencio, CAV	2.340	2.400	2.373	+	
Ibagué, Plaza La 21	2.260	2.476	2.364	-							
Medellín, Central Mayorista de Antioquia	2.500	2.580	2.530	+		Bocadillo veleño					
Medellín, Plaza Minorista "José María Villa"	2.640	2.640	2.640	=		Bogotá, D.C., Corabastos	264	278	271	-	
Pamplona (Norte de Santander)	2.560	2.600	2.587	-		Bogotá, D.C., Paloquemao	272	278	276	-	
Pasto, El Potrerillo	2.720	2.800	2.760	=		Villavicencio, CAV	239	264	251	=	
Tuluá (Valle del Cauca)	2.508	2.692	2.576	=							
Villavicencio, CAV	2.512	2.600	2.571	-		Café instantáneo					
						Barranquilla, Barranquillita	75.319	77.637	76.316	=	
Azúcar refinada						Barranquilla, Granabastos	75.490	76.471	75.968	=	
Barranquilla, Barranquillita	2.472	2.500	2.485	+		Bogotá, D.C., Corabastos	75.294	75.980	75.650	-	
Barranquilla, Granabastos	2.240	2.320	2.272	+		Bogotá, D.C., Plaza España	75.980	77.353	76.601	=	
Bucaramanga, Centroabastos	2.452	2.640	2.551	+		Buenaventura (Valle del Cauca)	87.484	94.902	91.193	+	
Bucaramanga, Mercados del centro	2.600	2.880	2.707	+		Cali, La Floresta	94.000	96.000	94.667	=	
Cartagena, Bazurto	2.640	2.800	2.747	+		Cali, Santa Helena	89.542	91.765	90.632	+	
Cúcuta, Cenabastos	2.440	2.480	2.453	=		Cali, Siloé	91.667	93.333	92.500	=	
Ibagué, Plaza La 21	2.240	2.512	2.368	-		Cartagena, Bazurto	73.529	74.020	73.775	+	
Medellín, Central Mayorista de Antioquia	2.492	2.560	2.527	=		Cartago (Valle del Cauca)	73.000	80.000	76.556	=	
Montería, Mercado del Sur	2.060	2.120	2.090	=		Cúcuta, Cenabastos	75.000	76.225	75.735	+	
Neiva, Surabastos	2.100	2.140	2.115	+		Florencia (Caquetá)	76.471	79.412	77.941	=	
Pamplona (Norte de Santander)	2.200	2.240	2.220	-		Medellín, Central Mayorista de Antioquia	84.967	86.275	85.621	=	
Pasto, El Potrerillo	2.100	2.160	2.130	=		Medellín, Plaza Minorista "José María Villa"	85.621	88.235	87.092	=	
Santa Marta (Magdalena)	2.560	2.640	2.600	=		Neiva, Surabastos	68.627	70.588	69.608	-	
Valledupar, Mercado Nuevo	2.480	2.600	2.533	+		Palmira (Valle del Cauca)	88.235	91.176	89.706	=	
Villavicencio, CAV	2.520	2.560	2.547	=		Pamplona (Norte de Santander)	70.588	72.549	71.405	-	
						Pasto, El Potrerillo	87.582	88.235	87.908	=	
Azúcar sulfitada						Popayán, Plaza de mercado del barrio Bolívar	86.275	88.235	87.277	=	
Armenia, Mercar	2.460	2.560	2.507	=		Santa Marta (Magdalena)	79.412	86.275	82.230	=	
Barranquilla, Barranquillita	2.060	2.104	2.084	-		Sincelejo, Nuevo Mercado	74.755	76.471	75.527	=	
Barranquilla, Granabastos	2.080	2.120	2.104	+		Tuluá (Valle del Cauca)	84.967	88.889	87.059	-	
Bogotá, D.C., Corabastos	2.180	2.220	2.205	+		Valledupar, Mercado Nuevo	76.471	79.902	77.614	=	
Bogotá, D.C., Paloquemao	2.400	2.560	2.496	+							
Bogotá, D.C., Plaza España	2.258	2.300	2.279	-		Café molido					
Bucaramanga, Centroabastos	2.220	2.300	2.267	+		Armenia, Mercar	15.400	16.000	15.667	=	
Bucaramanga, Mercados del centro	2.200	2.320	2.273	-		Barranquilla, Barranquillita	16.642	16.800	16.723	+	
Buenaventura (Valle del Cauca)	2.200	2.340	2.270	-		Barranquilla, Granabastos	16.317	16.500	16.392	=	
Cali, La Floresta	2.000	2.100	2.033	-		Bogotá, D.C., Corabastos	15.417	15.583	15.500	-	
Cali, Santa Helena	1.960	2.000	1.987	-		Bogotá, D.C., Paloquemao	15.917	16.167	16.028	+	
Cali, Siloé	2.040	2.100	2.070	-		Bogotá, D.C., Plaza España	15.867	16.183	16.017	+	
Cartagena, Bazurto	2.040	2.140	2.087	+		Bucaramanga, Centroabastos	16.333	16.333	16.333	-	
Cartago (Valle del Cauca)	2.120	2.240	2.187	=		Bucaramanga, Mercados del centro	16.225	17.200	16.808	=	
Ibagué, Plaza La 21	2.140	2.160	2.145	+		Cali, La Floresta	14.800	15.000	14.933	-	
Manizales, Centro Galerías	2.200	2.400	2.325	=		Cali, Santa Helena	14.800	15.000	14.867	+	
Medellín, Central Mayorista de Antioquia	2.068	2.140	2.105	=		Cali, Siloé	15.000	15.200	15.100	+	
Palmira (Valle del Cauca)	2.060	2.120	2.085	=		Cartagena, Bazurto	16.000	17.000	16.528	+	
Popayán, Plaza de mercado del barrio Bolívar	2.040	2.100	2.073	+		Cartago (Valle del Cauca)	14.240	15.200	14.813	=	
Santa Marta (Magdalena)	2.080	2.140	2.100	-		Cúcuta, Cenabastos	16.750	16.833	16.806	-	
Sincelejo, Nuevo Mercado	2.090	2.100	2.098	+		Florencia (Caquetá)	17.000	17.000	17.000	=	

Cuadro 10. Mercados mayoristas. Precios de venta de productos procesados (continuación)
2020 (25 al 31 de enero)

Productos y mercados	Pesos por kilogramo				Tendencia	Productos y mercados	Pesos por kilogramo				Tendencia
	Mínimo	Máximo	Medio				Mínimo	Máximo	Medio		
Café molido (continuación)						Chocolate instantáneo					
Ibagué, Plaza La 21	17.200	18.000	17.500		-	Medellín, Central Mayorista de Antioquia	19.309	19.565	19.463		=
Manizales, Centro Galerías	15.000	16.000	15.625		=						
Medellín, Central Mayorista de Antioquia	15.500	16.000	15.844		=	Color (bolsita)					
Montería, Mercado del Sur	18.400	18.800	18.550		=	Ibagué, Plaza La 21	23.600	25.600	24.300		=
Neiva, Surabastos	16.500	17.000	16.667		-	Medellín, Central Mayorista de Antioquia	18.571	19.048	18.839		=
Palmira (Valle del Cauca)	15.000	15.400	15.175		=	Medellín, Plaza Minorista "José María Villa"	18.929	19.048	19.018		=
Popayán, Plaza de mercado del barrio Bolívar	15.128	15.200	15.176		-	Neiva, Surabastos	15.875	16.250	16.031		-
Santa Marta (Magdalena)	15.600	18.000	16.999		=	Pereira, Mercasa	21.625	23.750	22.688		=
Sincelejo, Nuevo Mercado	17.500	18.417	18.021		=	Fécula de maíz					
Tuluá (Valle del Cauca)	14.500	15.000	14.793		=	Armenia, Mercar	18.426	19.228	18.768		=
Valledupar, Mercado Nuevo	16.250	16.417	16.333		+	Barranquilla, Barranquillita	18.667	19.167	18.908		=
Villavicencio, CAV	15.383	15.600	15.511		=	Barranquilla, Granabastos	18.056	18.750	18.472		=
Chocolate amargo						Bogotá, D.C., Corabastos	15.987	16.118	16.069		-
Armenia, Mercar	23.250	23.583	23.417		=	Bucaramanga, Centroabastos	17.368	18.421	17.982		=
Buenaventura (Valle del Cauca)	22.500	22.692	22.604		-	Bucaramanga, Mercados del centro	17.500	18.421	17.943		-
Cali, La Floresta	22.000	22.400	22.133		=	Cartagena, Bazurto	19.306	20.000	19.653		+
Cali, Santa Helena	21.600	22.000	21.867		+	Cúcuta, Cenabastos	18.750	19.167	18.981		+
Cali, Siloé	22.000	22.000	22.000		=	Cúcuta, La Nueva Sexta	18.403	18.472	18.438		=
Cartago (Valle del Cauca)	21.000	21.200	21.133		=	Montería, Mercado del Sur	13.556	13.889	13.722		+
Ibagué, Plaza La 21	23.600	23.800	23.700		=	Neiva, Surabastos	18.421	18.750	18.586		=
Manizales, Centro Galerías	20.600	23.200	21.950		=	Pasto, El Potrerillo	15.132	15.263	15.197		=
Medellín, Central Mayorista de Antioquia	19.608	19.700	19.657		=	Popayán, Plaza de mercado del barrio Bolívar	16.539	16.711	16.610		-
Medellín, Plaza Minorista "José María Villa"	21.600	22.000	21.800		-	Santa Marta (Magdalena)	20.278	20.278	20.278		=
Palmira (Valle del Cauca)	21.600	22.200	21.850		=	Villavicencio, CAV	17.171	17.362	17.266		+
Pasto, El Potrerillo	21.600	22.000	21.800		=	Frijol enlatado					
Popayán, Plaza de mercado del barrio Bolívar	21.400	21.560	21.493		-	Medellín, Central Mayorista de Antioquia	8.905	11.494	10.208		=
Tuluá (Valle del Cauca)	20.800	22.248	21.283		=	Medellín, Plaza Minorista "José María Villa"	9.770	9.914	9.842		=
Chocolate dulce						Galletas dulces redondas con crema					
Barranquilla, Barranquillita	13.280	13.655	13.501		-	Barranquilla, Barranquillita	10.106	12.676	11.264		+
Barranquilla, Granabastos	13.000	14.800	13.933		=	Barranquilla, Granabastos	12.048	12.279	12.201		+
Bogotá, D.C., Corabastos	10.208	10.375	10.281		-	Bogotá, D.C., Plaza España	11.908	12.144	12.000		+
Bogotá, D.C., Plaza España	10.242	10.417	10.349		+	Bucaramanga, Centroabastos	13.855	14.056	13.956		=
Bucaramanga, Centroabastos	9.240	9.800	9.520		=	Bucaramanga, Mercados del centro	12.209	12.530	12.396		=
Bucaramanga, Mercados del centro	9.600	10.076	9.759		+	Cartagena, Bazurto	11.667	11.944	11.806		-
Cartagena, Bazurto	13.500	13.500	13.500		n.d.	Cúcuta, Cenabastos	12.407	12.510	12.476		=
Cúcuta, Cenabastos	10.875	10.917	10.903		+	Ibagué, Plaza La 21	9.917	10.167	10.083		+
Florencia (Caquetá)	10.320	10.360	10.340		=	Pamplona (Norte de Santander)	11.890	12.407	12.166		=
Ibagué, Plaza La 21	10.400	10.900	10.600		=	Pereira, Mercasa	10.667	10.833	10.750		=
Montería, Mercado del Sur	14.000	14.500	14.175		+	Santa Marta (Magdalena)	9.861	10.278	10.000		-
Neiva, Surabastos	11.042	11.042	11.042		-	Sincelejo, Nuevo Mercado	11.632	11.917	11.807		+
Pamplona (Norte de Santander)	10.333	10.417	10.389		+	Galletas saladas					
Santa Marta (Magdalena)	10.083	10.792	10.365		=	Armenia, Mercar	11.333	11.528	11.431		=
Sincelejo, Nuevo Mercado	13.000	13.800	13.450		=	Barranquilla, Granabastos	11.111	11.806	11.406		-
Valledupar, Mercado Nuevo	11.000	12.000	11.333		=						
Villavicencio, CAV	10.271	10.604	10.438		+						

BOLETÍN SEMANAL PRECIOS MAYORISTAS

Cuadro 10. Mercados mayoristas. Precios de venta de productos procesados (continuación)
2020 (25 al 31 de enero)

Productos y mercados	Pesos por kilogramo				Tendencia	Productos y mercados	Pesos por kilogramo				Tendencia
	Mínimo	Máximo	Medio				Mínimo	Máximo	Medio		
Galletas saladas (continuación)						Gelatina (continuación)					
Bogotá, D.C., Corabastos	9.286	9.524	9.395	-		Popayán, Plaza de mercado del barrio Bolívar	23.958	24.271	24.080	=	
Bogotá, D.C., Paloquemao	9.458	9.656	9.546	+		Santa Marta (Magdalena)	23.958	25.000	24.414	=	
Bogotá, D.C., Plaza España	9.749	10.212	9.925	-		Tuluá (Valle del Cauca)	20.729	21.250	20.955	=	
Bucaramanga, Centroabastos	9.835	10.635	10.152	-		Valledupar, Mercado Nuevo	19.792	20.833	20.139	=	
Bucaramanga, Mercados del centro	10.886	11.111	10.983	=		Harina de trigo					
Buenaventura (Valle del Cauca)	10.000	10.319	10.199	-		Armenia, Mercar	1.920	2.000	1.965	=	
Cali, La Floresta	9.788	10.159	10.035	=		Barranquilla, Barranquillita	1.552	1.580	1.562	+	
Cali, Santa Helena	9.841	10.159	9.947	=		Barranquilla, Granabastos	1.520	1.580	1.543	=	
Cali, Siloé	9.921	10.159	10.040	+		Bogotá, D.C., Corabastos	1.800	1.850	1.828	+	
Cartago (Valle del Cauca)	9.764	10.972	10.486	=		Bogotá, D.C., Paloquemao	1.900	1.960	1.927	+	
Cúcuta, Cenabastos	10.069	10.278	10.185	=		Bogotá, D.C., Plaza España	1.820	1.856	1.839	+	
Cúcuta, La Nueva Sexta	7.576	7.955	7.828	=		Bucaramanga, Centroabastos	2.600	2.640	2.621	+	
Florencia (Cauquetá)	10.417	10.833	10.625	=		Bucaramanga, Mercados del centro	2.640	2.760	2.707	=	
Ibagué, Plaza La 21	9.462	10.013	9.676	-		Buenaventura (Valle del Cauca)	1.856	1.880	1.872	+	
Manizales, Centro Galerías	10.500	11.250	10.806	-		Cali, La Floresta	3.100	3.264	3.155	+	
Medellín, Central Mayorista de Antioquia	8.394	9.653	9.030	=		Cali, Santa Helena	2.880	3.000	2.960	-	
Medellín, Plaza Minorista "José María Villa"	10.278	10.833	10.556	=		Cali, Siloé	3.000	3.040	3.020	=	
Neiva, Surabastos	10.556	11.111	10.833	-		Cartagena, Bazarro	1.640	1.680	1.660	+	
Palmira (Valle del Cauca)	11.667	12.000	11.858	=		Cartago (Valle del Cauca)	1.760	2.000	1.893	=	
Pamplona (Norte de Santander)	10.833	11.111	10.926	+		Cúcuta, Cenabastos	2.150	2.200	2.183	+	
Pasto, El Potrerillo	10.450	10.582	10.516	=		Cúcuta, La Nueva Sexta	2.150	2.200	2.183	+	
Pereira, Mercasa	9.236	10.000	9.551	=		Florencia (Cauquetá)	1.880	1.960	1.920	=	
Popayán, Plaza de mercado del barrio Bolívar	10.278	10.556	10.370	=		Ibagué, Plaza La 21	1.960	2.000	1.984	-	
Santa Marta (Magdalena)	11.250	11.667	11.444	-		Manizales, Centro Galerías	1.760	2.000	1.920	=	
Tuluá (Valle del Cauca)	10.181	10.972	10.597	=		Medellín, Central Mayorista de Antioquia	2.880	2.960	2.930	=	
Valledupar, Mercado Nuevo	10.694	10.833	10.787	=		Medellín, Plaza Minorista "José María Villa"	2.880	3.024	2.966	=	
Villavicencio, CAV	10.000	11.111	10.412	=		Montería, Mercado del Sur	1.840	1.960	1.898	=	
Gelatina						Neiva, Surabastos	1.880	1.960	1.920	+	
Barranquilla, Barranquillita	21.500	24.380	23.104	-		Palmira (Valle del Cauca)	3.000	3.160	3.099	=	
Barranquilla, Granabastos	20.833	22.396	21.641	=		Pamplona (Norte de Santander)	2.100	2.100	2.100	=	
Bogotá, D.C., Corabastos	21.094	21.875	21.458	+		Pasto, El Potrerillo	1.760	1.840	1.800	=	
Bogotá, D.C., Plaza España	21.250	21.927	21.597	+		Pereira, Mercasa	2.840	3.052	2.927	=	
Bucaramanga, Centroabastos	20.807	21.354	21.137	=		Popayán, Plaza de mercado del barrio Bolívar	1.760	1.840	1.803	=	
Bucaramanga, Mercados del centro	21.250	23.229	22.118	+		Santa Marta (Magdalena)	1.840	1.840	1.840	=	
Buenaventura (Valle del Cauca)	21.250	23.438	22.622	+		Sincelejo, Nuevo Mercado	1.540	1.566	1.555	+	
Cali, La Floresta	23.750	25.000	24.167	=		Tuluá (Valle del Cauca)	1.832	1.968	1.891	=	
Cali, Santa Helena	23.750	25.000	24.167	=		Valledupar, Mercado Nuevo	1.833	1.917	1.889	-	
Cali, Siloé	22.500	24.479	23.490	+		Villavicencio, CAV	1.880	1.968	1.931	-	
Cartagena, Bazarro	21.875	25.000	23.090	+		Harina precocida de maíz					
Cartago (Valle del Cauca)	20.833	22.396	21.701	=		Arauca (Arauca)	4.833	4.833	4.833	=	
Cúcuta, Cenabastos	20.573	21.354	20.920	=		Armenia, Mercar	2.392	2.958	2.602	=	
Cúcuta, La Nueva Sexta	20.313	21.875	21.007	=		Barranquilla, Barranquillita	2.333	2.600	2.452	-	
Ibagué, Plaza La 21	21.042	22.500	21.823	+		Barranquilla, Granabastos	2.250	2.458	2.348	=	
Manizales, Centro Galerías	21.250	23.750	22.813	=		Bogotá, D.C., Corabastos	3.350	3.458	3.408	+	
Medellín, Central Mayorista de Antioquia	20.313	21.094	20.684	=		Bogotá, D.C., Paloquemao	3.417	3.583	3.514	-	
Neiva, Surabastos	22.396	23.438	23.090	-		Bogotá, D.C., Plaza España	3.150	3.333	3.244	+	
Palmira (Valle del Cauca)	25.000	26.250	25.560	=		Bucaramanga, Centroabastos	2.817	2.917	2.869	+	
Pamplona (Norte de Santander)	20.833	20.833	20.833	=		Bucaramanga, Mercados del centro	2.792	3.000	2.875	=	
Pasto, El Potrerillo	21.354	21.875	21.615	=							
Pereira, Mercasa	22.656	24.875	23.766	+							

Cuadro 10. Mercados mayoristas. Precios de venta de productos procesados (continuación)
2020 (25 al 31 de enero)

Productos y mercados	Pesos por kilogramo				Tendencia	Productos y mercados	Pesos por kilogramo				Tendencia
	Mínimo	Máximo	Medio				Mínimo	Máximo	Medio		
Harina precocida de maíz (continuación)						Jugo instantáneo (sobre) (continuación)					
Buenaventura (Valle del Cauca)	3.008	3.264	3.117		-	Pasto, El Potrerillo	25.000	25.000	25.000		=
Cali, La Floresta	3.125	3.333	3.264		=	Popayán, Plaza de mercado del barrio Bolívar	23.333	23.889	23.519		=
Cali, Santa Helena	3.040	3.200	3.093		-	Santa Marta (Magdalena)	24.722	25.000	24.931		=
Cali, Siloé	2.800	2.875	2.838		-	Sincelejo, Nuevo Mercado	23.611	24.028	23.785		=
Cartagena, Bazurto	3.500	3.667	3.583		-	Tuluá (Valle del Cauca)	23.889	24.583	24.120		=
Cartago (Valle del Cauca)	3.040	3.320	3.205		+	Valledupar, Mercado Nuevo	23.611	23.611	23.611		=
Cúcuta, Cenabastos	2.750	2.750	2.750		=	Villavicencio, CAV	24.167	24.722	24.352		=
Cúcuta, La Nueva Sexta	2.750	2.750	2.750		=						
Ibagué, Plaza La 21	2.450	2.738	2.543		+	Lomitos de atún en lata					
Montería, Mercado del Sur	3.000	3.500	3.233		++	Armenia, Mercar	20.221	20.588	20.343		=
Neiva, Surabastos	3.000	3.167	3.104		-	Barranquilla, Barranquillita	17.610	18.162	17.824		-
Palmira (Valle del Cauca)	3.575	3.700	3.633		=	Barranquilla, Granabastos	26.042	26.563	26.361		+
Pamplona (Norte de Santander)	2.700	2.750	2.717		-	Bogotá, D.C., Corabastos	19.792	19.926	19.856		+
Pasto, El Potrerillo	2.167	2.417	2.292		=	Bogotá, D.C., Plaza España	20.588	21.373	20.931		+
Pereira, Mercasa	2.875	3.200	3.038		+	Bucaramanga, Centroabastos	20.343	21.299	20.703		-
Popayán, Plaza de mercado del barrio Bolívar	2.160	2.200	2.173		-	Bucaramanga, Mercados del centro	20.944	21.765	21.354		=
Santa Marta (Magdalena)	2.750	2.833	2.792		=	Buenaventura (Valle del Cauca)	29.375	30.000	29.727		+
Sincelejo, Nuevo Mercado	3.308	3.642	3.446		+	Cali, La Floresta	18.824	18.995	18.881		-
Tuluá (Valle del Cauca)	3.096	3.144	3.115		=	Cali, Santa Helena	20.588	21.078	20.915		-
Valledupar, Mercado Nuevo	2.500	2.583	2.528		-	Cali, Siloé	17.402	17.647	17.525		+
Villavicencio, CAV	2.742	2.892	2.822		=	Cartago (Valle del Cauca)	19.571	21.765	20.907		=
						Cúcuta, Cenabastos	20.833	21.140	20.976		=
						Cúcuta, La Nueva Sexta	19.608	20.956	20.261		-
						Medellín, Central Mayorista de Antioquia	20.123	20.466	20.288		=
						Medellín, Plaza Minorista "José María Villa"	20.343	20.588	20.466		=
						Montería, Mercado del Sur	26.961	27.451	27.221		=
						Neiva, Surabastos	20.833	21.691	21.201		=
						Palmira (Valle del Cauca)	20.882	21.471	21.146		=
						Pamplona (Norte de Santander)	19.853	20.221	20.098		-
						Pasto, El Potrerillo	19.643	20.000	19.821		-
						Pereira, Mercasa	21.078	21.853	21.445		=
						Popayán, Plaza de mercado del barrio Bolívar	23.274	23.571	23.393		=
						Santa Marta (Magdalena)	22.941	24.706	23.824		=
						Sincelejo, Nuevo Mercado	18.382	18.627	18.505		=
						Tuluá (Valle del Cauca)	19.816	20.221	20.004		=
						Villavicencio, CAV	20.208	20.784	20.547		=
						Maíz enlatado					
						Medellín, Central Mayorista de Antioquia	10.031	10.127	10.091		=
						Manteca					
						Armenia, Mercar	5.133	5.320	5.251		=
						Bogotá, D.C., Corabastos	6.000	6.100	6.050		-
						Buenaventura (Valle del Cauca)	4.080	4.800	4.527		-
						Cartago (Valle del Cauca)	5.500	5.700	5.600		=
						Cúcuta, Cenabastos	6.125	6.500	6.313		=
						Cúcuta, La Nueva Sexta	6.333	6.542	6.438		+
						Florencia (Caquetá)	4.700	4.700	4.700		=
						Ibagué, Plaza La 21	3.790	4.050	3.958		-

Cuadro 10. Mercados mayoristas. Precios de venta de productos procesados (continuación)
2020 (25 al 31 de enero)

Productos y mercados	Pesos por kilogramo				Tendencia	Productos y mercados	Pesos por kilogramo				Tendencia
	Mínimo	Máximo	Medio				Mínimo	Máximo	Medio		
Manteca (continuación)						Mayonesa doy pack (continuación)					
Manizales, Centro Galerías	5.400	6.000	5.800	=		Santa Marta (Magdalena)	8.824	9.314	9.085	+	
Neiva, Surabastos	4.800	5.200	4.950	-		Sincelejo, Nuevo Mercado	10.528	10.833	10.722	+	
Palmira (Valle del Cauca)	6.200	6.600	6.380	=		Tuluá (Valle del Cauca)	10.667	16.447	13.487	=	
Pamplona (Norte de Santander)	6.250	6.667	6.458	+		Valledupar, Mercado Nuevo	11.111	11.111	11.111	=	
Popayán, Plaza de mercado del barrio Bolívar	4.000	4.100	4.067	=		Villavicencio, CAV	10.542	10.556	10.551	=	
Tuluá (Valle del Cauca)	5.420	5.700	5.560	=							
Margarina						Mostaza doy pack					
Armenia, Mercar	13.250	13.500	13.375	=		Barranquilla, Barranquillita	8.788	9.818	9.322	-	
Barranquilla, Barranquillita	12.083	12.667	12.392	-		Barranquilla, Granabastos	9.394	9.848	9.634	=	
Barranquilla, Granabastos	11.667	12.500	12.139	=		Pereira, Mercasa	12.188	13.200	12.636	=	
Bogotá, D.C., Corabastos	9.040	9.150	9.093	+		Sincelejo, Nuevo Mercado	9.394	9.848	9.545	=	
Bucaramanga, Centroabastos	10.700	11.200	10.950	-							
Bucaramanga, Mercados del centro	11.000	11.800	11.320	=		Panela cuadrada blanca					
Buenaventura (Valle del Cauca)	18.050	18.070	18.060	+		Barranquilla, Barranquillita	2.067	2.750	2.420	-	
Cali, La Floresta	17.600	18.000	17.733	=		Barranquilla, Granabastos	2.000	2.333	2.181	=	
Cali, Siloé	17.500	18.000	17.750	+		Bucaramanga, Centroabastos	2.143	2.214	2.167	-	
Cartago (Valle del Cauca)	15.520	15.600	15.570	=		Bucaramanga, Mercados del centro	2.186	2.429	2.276	+	
Manizales, Centro Galerías	11.200	12.000	11.733	=		Cartagena, Bazurto	1.571	1.643	1.619	+	
Medellín, Central Mayorista de Antioquia	11.000	11.500	11.300	=		Charalá (Santander)	1.813	1.938	1.854	+	
Medellín, Plaza Minorista "José María Villa"	12.000	12.500	12.125	=		Güepsa (Santander)	1.742	1.800	1.761	+	
Neiva, Surabastos	7.800	8.000	7.950	-		Ibagué, Plaza La 21	1.903	2.083	1.997	+	
Palmira (Valle del Cauca)	17.200	17.800	17.500	=		Medellín, Central Mayorista de Antioquia	2.200	2.813	2.508	-	
Pamplona (Norte de Santander)	8.400	8.800	8.600	+		Moniquirá (Boyacá)	1.700	1.744	1.722	+	
Pereira, Mercasa	14.920	15.244	15.082	=		San Gil (Santander)	1.700	1.750	1.733	+	
Popayán, Plaza de mercado del barrio Bolívar	16.600	17.000	16.820	=		Santana (Boyacá)	1.703	1.750	1.725	+	
Santa Marta (Magdalena)	12.417	12.917	12.583	+		Sincelejo, Nuevo Mercado	1.900	2.000	1.970	=	
Tuluá (Valle del Cauca)	17.200	17.660	17.360	=		Tunja, Complejo de Servicios del Sur	1.813	1.875	1.854	-	
Villavicencio, CAV	8.520	9.000	8.703	+		Valledupar, Mercado Nuevo	2.500	2.722	2.593	+	
						Vélez (Santander)	1.708	1.750	1.731	+	
Mayonesa doy pack						Panela cuadrada morena					
Armenia, Mercar	13.377	13.706	13.501	=		Ancuya (Nariño)	1.750	1.800	1.775	-	
Barranquilla, Barranquillita	11.000	11.111	11.039	+		Bogotá, D.C., Corabastos	2.200	2.400	2.300	-	
Barranquilla, Granabastos	11.056	11.667	11.306	=		Bogotá, D.C., Paloquemao	2.000	2.100	2.063	+	
Bogotá, D.C., Corabastos	10.833	11.111	11.007	+		Bogotá, D.C., Plaza España	2.050	2.100	2.083	+	
Bogotá, D.C., Plaza España	10.667	11.111	10.870	-		Bogotá, D.C., Plaza Las Flores	2.150	2.200	2.167	-	
Bucaramanga, Centroabastos	8.150	12.750	10.113	+		Bucaramanga, Centroabastos	2.267	2.287	2.276	-	
Bucaramanga, Mercados del centro	8.300	8.500	8.383	-		Bucaramanga, Mercados del centro	2.200	2.333	2.267	-	
Buenaventura (Valle del Cauca)	16.360	17.325	16.667	+		Caparrapí (Cundinamarca)	1.600	1.800	1.717	+	
Cali, La Floresta	12.083	12.667	12.278	=		Charalá (Santander)	1.750	1.813	1.771	+	
Cali, Santa Helena	12.000	12.667	12.444	=		Consacá (Nariño)	1.800	1.800	1.800	=	
Cali, Siloé	12.000	12.667	12.333	=		Cúcuta, Cenabastos	1.885	1.984	1.935	+	
Cartagena, Bazurto	11.000	11.250	11.125	+		Cúcuta, La Nueva Sexta	1.786	1.984	1.901	=	
Cartago (Valle del Cauca)	11.083	11.389	11.269	=		Florencia (Caquetá)	2.033	2.067	2.050	=	
Ibagué, Plaza La 21	8.500	10.250	9.313	+		Güepsa (Santander)	1.700	1.758	1.719	+	
Medellín, Central Mayorista de Antioquia	9.306	9.472	9.417	=		Moniquirá (Boyacá)	1.659	1.709	1.682	+	
Palmira (Valle del Cauca)	11.333	12.000	11.715	=		Montería, Mercado del Sur	1.786	2.000	1.875	=	
Pereira, Mercasa	8.000	8.513	8.171	-		Neiva, Surabastos	2.100	2.100	2.100	+	
Popayán, Plaza de mercado del barrio Bolívar	15.570	18.421	16.923	=		Nocaima (Cundinamarca)	1.700	1.750	1.728	+	
						Pamplona (Norte de Santander)	2.061	2.261	2.172	+	

Cuadro 10. Mercados mayoristas. Precios de venta de productos procesados (continuación)
2020 (25 al 31 de enero)

Productos y mercados	Pesos por kilogramo				Tendencia	Productos y mercados	Pesos por kilogramo				Tendencia
	Mínimo	Máximo	Medio				Mínimo	Máximo	Medio		
Panela cuadrada morena (continuación)						Pastas alimenticias (continuación)					
Pasto, El Potrerillo	2.000	2.000	2.000	=		Buenaventura (Valle del Cauca)	4.646	4.688	4.674	=	
Popayán, Plaza de mercado del barrio Bolívar	2.667	2.833	2.750	+		Cali, La Floresta	5.417	5.625	5.486	=	
San Gil (Santander)	1.650	1.700	1.683	+		Cali, Santa Helena	5.000	5.417	5.250	+	
Santa Marta (Magdalena)	2.267	2.333	2.300	+		Cali, Siloé	5.208	5.417	5.313	=	
Santana (Boyacá)	1.658	1.730	1.684	+		Cartagena, Bazurto	4.167	5.000	4.583	+	
Tuluá (Valle del Cauca)	2.979	3.063	3.013	=		Cartago (Valle del Cauca)	4.667	5.000	4.861	=	
Vélez (Santander)	1.675	1.717	1.692	+		Cúcuta, Cenabastos	3.417	3.500	3.458	+	
Villavicencio, CAV	2.300	2.400	2.340	+		Cúcuta, La Nueva Sexta	3.333	3.500	3.417	n.d.	
Villeta (Cundinamarca)	1.600	1.750	1.700	+		Florencia (Caquetá)	3.000	3.167	3.083	=	
Panela en pastilla						Ibagué, Plaza La 21	5.667	5.917	5.778	+	
Caparrapí (Cundinamarca)	1.875	1.875	1.875	+		Manizales, Centro Galerías	4.667	5.600	5.192	=	
Nocaima (Cundinamarca)	1.750	1.800	1.775	+		Medellín, Central Mayorista de Antioquia	5.167	5.500	5.333	=	
Villeta (Cundinamarca)	1.875	2.000	1.938	=		Medellín, Plaza Minorista "José María Villa"	5.333	5.667	5.479	=	
Panela redonda blanca						Montería, Mercado del Sur	4.480	4.800	4.620	=	
Medellín, Central Mayorista de Antioquia	2.050	2.160	2.118	=		Neiva, Surabastos	5.500	5.833	5.667	-	
Sincelejo, Nuevo Mercado	2.643	2.643	2.643	=		Palmira (Valle del Cauca)	5.200	5.717	5.479	=	
Panela redonda morena						Pamplona (Norte de Santander)	3.333	3.333	3.333	-	
Ancuya (Nariño)	1.750	1.800	1.775	-		Pasto, El Potrerillo	5.000	5.208	5.104	=	
Armenia, Mercar	2.750	2.833	2.792	=		Pereira, Mercasa	5.017	5.858	5.532	=	
Buenaventura (Valle del Cauca)	2.896	3.063	2.979	-		Popayán, Plaza de mercado del barrio Bolívar	4.817	5.000	4.883	-	
Cali, La Floresta	3.917	3.958	3.931	=		Santa Marta (Magdalena)	3.680	4.000	3.856	=	
Cali, Santa Helena	3.750	3.833	3.806	=		Sincelejo, Nuevo Mercado	4.160	4.288	4.242	-	
Cali, Siloé	3.875	3.958	3.917	=		Tuluá (Valle del Cauca)	4.750	5.167	4.967	=	
Caparrapí (Cundinamarca)	1.850	1.850	1.850	+		Valledupar, Mercado Nuevo	4.160	4.320	4.240	=	
Cartago (Valle del Cauca)	2.542	2.708	2.611	=		Villavicencio, CAV	5.417	5.583	5.500	=	
Manizales, Centro Galerías	2.083	2.167	2.125	=		Sal yodada					
Medellín, Central Mayorista de Antioquia	2.083	2.250	2.175	+		Armenia, Mercar	1.080	1.104	1.091	=	
Medellín, Plaza Minorista "José María Villa"	2.208	2.250	2.229	=		Barranquilla, Barranquillita	960	1.032	999	=	
Montería, Mercado del Sur	1.800	2.100	1.975	=		Barranquilla, Granabastos	1.000	1.080	1.042	=	
Palmira (Valle del Cauca)	2.658	2.708	2.691	=		Bogotá, D.C., Corabastos	600	630	618	-	
Pereira, Mercasa	2.675	2.810	2.756	-		Bogotá, D.C., Paloquemao	620	660	647	-	
Sandoná (Nariño)	1.900	1.900	1.900	+		Bogotá, D.C., Plaza España	1.050	1.100	1.083	-	
Sonsón (Antioquia)	1.823	1.875	1.857	-		Bucaramanga, Centroabastos	1.060	1.175	1.107	+	
Tuluá (Valle del Cauca)	2.788	2.883	2.835	=		Bucaramanga, Mercados del centro	1.100	1.175	1.142	+	
Yolombó (Antioquia)	1.900	2.000	1.976	-		Buenaventura (Valle del Cauca)	800	816	805	=	
Pastas alimenticias						Cali, La Floresta	1.120	1.160	1.133	=	
Arauca (Arauca)	2.900	3.000	2.950	=		Cali, Santa Helena	1.040	1.080	1.053	-	
Armenia, Mercar	5.000	5.167	5.083	=		Cali, Siloé	1.120	1.160	1.140	=	
Barranquilla, Barranquillita	4.708	4.942	4.821	=		Cartagena, Bazurto	640	680	667	+	
Barranquilla, Granabastos	4.667	5.000	4.804	=		Cartago (Valle del Cauca)	1.024	1.048	1.037	=	
Bogotá, D.C., Corabastos	5.083	5.167	5.125	-		Cúcuta, Cenabastos	1.100	1.150	1.133	+	
Bogotá, D.C., Paloquemao	5.833	6.000	5.939	+		Cúcuta, La Nueva Sexta	1.125	1.225	1.183	=	
Bogotá, D.C., Plaza España	5.400	5.583	5.467	-		Ibagué, Plaza La 21	1.192	1.200	1.194	=	
Bogotá, D.C., Plaza Las Flores	5.333	5.417	5.389	-		Manizales, Centro Galerías	1.120	1.160	1.140	=	
Bucaramanga, Centroabastos	4.920	5.040	4.973	+		Medellín, Central Mayorista de Antioquia	1.160	1.200	1.183	=	
Bucaramanga, Mercados del centro	4.848	5.040	4.960	=		Medellín, Plaza Minorista "José María Villa"	1.120	1.160	1.140	=	
						Montería, Mercado del Sur	960	1.024	996	=	
						Neiva, Surabastos	1.240	1.280	1.270	=	
						Palmira (Valle del Cauca)	1.040	1.080	1.070	=	
						Pamplona (Norte de Santander)	1.150	1.150	1.150	+	

BOLETÍN SEMANAL PRECIOS MAYORISTAS

Cuadro 10. Mercados mayoristas. Precios de venta de productos procesados (continuación)
2020 (25 al 31 de enero)

Productos y mercados	Pesos por kilogramo				Tendencia	Productos y mercados	Pesos por kilogramo				Tendencia
	Mínimo	Máximo	Medio				Mínimo	Máximo	Medio		
Sal yodada (continuación)						Sardinas en lata (continuación)					
Pasto, El Potrerillo	952	1.000	976	=		Barranquilla, Granabastos	7.642	7.745	7.683	+	
Pereira, Mercasa	1.000	1.030	1.010	=		Bogotá, D.C., Corabastos	9.902	10.147	10.037	-	
Popayán, Plaza de mercado del barrio Bolívar	1.040	1.088	1.064	-		Bogotá, D.C., Plaza España	9.804	10.000	9.935	-	
Santa Marta (Magdalena)	1.040	1.088	1.052	+		Buenaventura (Valle del Cauca)	6.711	7.034	6.873	+	
Sincelejo, Nuevo Mercado	920	960	934	+		Cali, La Floresta	8.471	8.706	8.585	-	
Tuluá (Valle del Cauca)	1.032	1.072	1.056	=		Cali, Santa Helena	9.853	9.902	9.869	+	
Tunja, Complejo de Servicios del Sur	580	600	587	-		Cali, Siloé	7.598	7.765	7.681	=	
Valledupar, Mercado Nuevo	920	960	947	-		Cartagena, Bazurto	7.353	7.843	7.647	-	
Villavicencio, CAV	1.075	1.100	1.087	=		Cartago (Valle del Cauca)	9.804	10.588	10.261	=	
Salsa de tomate doy pack						Cúcuta, Cenabastos	10.294	10.490	10.392	+	
Armenia, Mercar	13.377	13.706	13.501	=		Cúcuta, La Nueva Sexta	10.000	10.637	10.245	=	
Barranquilla, Barranquillita	10.944	11.103	11.033	-		Manizales, Centro Galerías	10.588	10.784	10.654	=	
Barranquilla, Granabastos	11.111	11.944	11.528	=		Medellín, Central Mayorista de Antioquia	8.162	8.235	8.192	=	
Bogotá, D.C., Corabastos	10.833	11.111	11.007	+		Medellín, Plaza Minorista "José María Villa"	8.186	8.260	8.223	=	
Bogotá, D.C., Plaza España	10.806	11.111	10.917	-		Montería, Mercado del Sur	7.255	7.289	7.263	=	
Bucaramanga, Centroabastos	6.463	11.000	8.637	+++		Palmira (Valle del Cauca)	10.000	10.353	10.176	=	
Bucaramanga, Mercados del centro	6.400	6.667	6.539	=		Pamplona (Norte de Santander)	10.000	10.294	10.196	-	
Buenaventura (Valle del Cauca)	12.563	12.604	12.590	+		Pasto, El Potrerillo	8.088	8.284	8.186	-	
Cali, La Floresta	12.083	12.667	12.472	+		Pereira, Mercasa	10.000	10.635	10.303	=	
Cali, Santa Helena	12.000	12.667	12.222	=		Popayán, Plaza de mercado del barrio Bolívar	8.578	8.627	8.605	=	
Cali, Siloé	12.083	12.667	12.375	=		Santa Marta (Magdalena)	7.108	7.392	7.216	=	
Cartagena, Bazurto	11.000	11.250	11.125	+		Sincelejo, Nuevo Mercado	7.353	8.127	7.610	=	
Cartago (Valle del Cauca)	11.083	11.667	11.361	=		Tuluá (Valle del Cauca)	9.706	10.392	9.967	-	
Ibagué, Plaza La 21	8.000	9.000	8.500	+		Villavicencio, CAV	10.069	10.324	10.225	=	
Medellín, Central Mayorista de Antioquia	10.139	10.347	10.274	=		Sopa de pollo (caja)					
Medellín, Plaza Minorista "José María Villa"	11.667	12.722	12.278	+		Bogotá, D.C., Corabastos	42.735	43.590	43.127	-	
Montería, Mercado del Sur	8.750	10.667	10.021	-		Bogotá, D.C., Paloquemao	42.593	43.447	42.925	-	
Palmira (Valle del Cauca)	11.333	12.000	11.715	=		Bogotá, D.C., Plaza España	42.308	44.872	43.305	+	
Pasto, El Potrerillo	12.500	13.056	12.778	=		Vinagre					
Pereira, Mercasa	8.000	8.497	8.277	=		Barranquilla, Barranquillita	1.625	1.700	1.667	+	
Popayán, Plaza de mercado del barrio Bolívar	11.042	12.697	11.845	=		Barranquilla, Granabastos	1.583	1.750	1.654	=	
Santa Marta (Magdalena)	8.824	9.314	9.085	+		Bucaramanga, Centroabastos	1.833	2.025	1.929	-	
Sincelejo, Nuevo Mercado	10.528	10.833	10.722	+		Cartagena, Bazurto	1.167	1.208	1.181	-	
Tuluá (Valle del Cauca)	10.667	13.188	11.807	=		Cúcuta, Cenabastos	1.500	1.667	1.611	=	
Valledupar, Mercado Nuevo	11.111	11.111	11.111	=		Cúcuta, La Nueva Sexta	1.667	1.667	1.667	=	
Villavicencio, CAV	10.403	10.556	10.505	-		Pamplona (Norte de Santander)	1.500	1.583	1.556	=	
Sardinas en lata						Pereira, Mercasa	4.410	4.667	4.538	=	
Armenia, Mercar	10.098	10.373	10.255	=		Santa Marta (Magdalena)	1.208	1.250	1.229	=	
Barranquilla, Barranquillita	7.564	7.765	7.657	=		Sincelejo, Nuevo Mercado	1.000	1.083	1.042	=	
						Valledupar, Mercado Nuevo	1.000	1.083	1.056	+	

TENDENCIAS

---	-	+	+++
Variación mayor al -20 %	Variación entre 0 % y -10 %	Variación entre 0 % y 10 %	Variación mayor al 20 %
--	=	++	n. d.
Variación entre -10 % y -20 %	Variación igual a 0 %	Variación entre 10 % y 20 %	No determinado



@DANE_Colombia



/DANEColombia



/DANEColombia



@DANEColombia

SIPSA Sistema de Información de Precios y Abastecimiento del Sector Agropecuario

www.dane.gov.co