

Comportamiento de los precios

Se incrementaron las cotizaciones de las frutas



Fuente: DANE.

El Departamento Administrativo Nacional de Estadística (DANE), por medio del Sistema de Información de Precios y Abastecimiento del Sector Agropecuario (Sipsa), comunicó que durante la semana del 18 al 24 de febrero del 2017 se incrementaron las cotizaciones de las frutas y los tubérculos, mientras que bajaron las de las hortalizas.

En el grupo de las hortalizas, se redujeron las cotizaciones del pepino cohombro, el pimentón, la lechuga Batavia, la arveja verde, la cebolla cabezona blanca, el ajo, la ahuyama, el brócoli y el tomate riñón. En el caso del pepino cohombro, el aumento en la oferta procedente de Antioquia, Valle del Cauca y Norte de Santander, provocó la caída de las cotizaciones.

En cambio, subieron los precios de los tubérculos, por el comportamiento de las papas criolla, capira y Betina. En el caso de la papa criolla limpia, el aumento de la cotización se debió a la disminución en el ingreso desde Soracá, Siachoque, Tibaná, Samacá, Ventaquemada (Boyacá), Marinilla (Antioquia) e Ipiales (Nariño), donde están finalizando las cosechas.

Asimismo, se incrementaron las cotizaciones mayoristas de las frutas, principalmente de la naranja Valencia, el mango Tommy, la patilla, el limón Tahití, el tomate de árbol, la mora de Castilla, la papaya Maradol, el maracuyá, la mandarina arrayana y la fresa. Se registró una reducción en la oferta de naranja Valencia, ya que el verano está afectando la calidad del producto en Caldas, Antioquia, Santander y Meta.

Informe de contexto

En el 2016 subieron los precios del banano

Durante el año 2016 en todo el país se registró un alza sostenida de los precios del banano, principalmente del criollo.

Este tipo de banano se caracteriza, según los comerciantes, por ser más dulce y contar con un menor tamaño que el banano Urabá (que es como se le conoce al que se cultiva en esta zona del país y que está destinado, en su mayoría, para la exportación), por lo que muchas veces es más apreciado por los compradores.

El banano criollo se produce y distribuye desde numerosos departamentos del país, por no decir que se produce en todos, así sea en pequeños niveles, y en los mercados hay mayor abastecimiento de banano criollo que del de Urabá.

En el caso del primero, el 46% del producto llega desde el Eje Cafetero y un buen porcentaje (15,7%) de otros departamentos entre los que se destacan Norte de Santander, Santander y Magdalena.

A Bogotá, por ejemplo, el 66% llega de Quindío, específicamente de Armenia, Calarcá, La Tebaida y Circasia, el 13,24% de Tello, Neiva y Algeciras (Huila) y el 9,42% de Caldas. En cambio, a Bucaramanga el 74,22% del banano que ingresa proviene de Santander (especialmente de Lebrija y San Vicente de Chucurí), 8,76% de Quindío y 8,41% de Antioquia.

Una situación diferente se registra en la capital de Valle del Cauca, pues el 91% procede del mismo departa-

CONTENIDO

	pág.		pág.
Comportamiento de los precios	1	Verduras y hortalizas	5
Informe de contexto	1	Frutas frescas	13
Indicador de abastecimiento	3	Tubérculos, raíces y plátanos	23
Lo que más sube, lo que más baja	4	Granos, carnes y procesados	27


Tabla 1. Variación porcentual doce meses de los precios mayoristas del banano criollo 2016 (enero-diciembre)

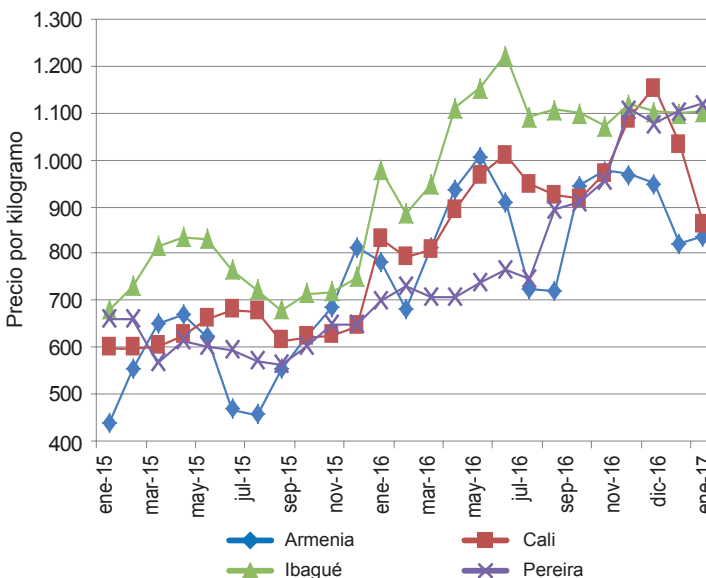
Ciudad	Variación porcentual
Bogotá	33,45
Bucaramanga	24,75
Cali	38,33
Cúcuta	25,73
Medellín	29,60
Pereira	38,33

Fuente: DANE-Sipsa-. Cálculos: Sipsa

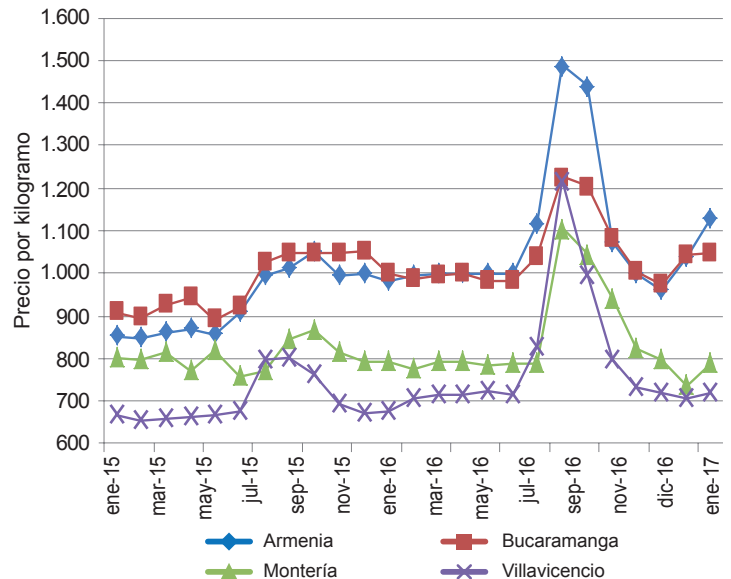
mento, en especial de Sevilla, y en Cúcuta, donde la mayor parte llega desde Salazar y Lourdes, en Norte de Santander

Un panorama diferente se tiene en el caso del banano Urabá, pues ingresa en su totalidad de la zona del Urabá antioqueño, especialmente de los municipios de Apartadó, San Juan de Urabá, Chigorodó y Turbo. A Barranquilla, por ejemplo, el 94% del banano que llega es de este tipo y solo el 6% es criollo, y la totalidad ingresada de este último proviene de tres municipios de la región: Zona Bananera y Ciénaga (Magdalena) y Dibulla (La Guajira).

Vale la pena mencionar el caso de Medellín, pues se podría pensar que por su cercanía con las zonas productoras de la región del Urabá, la mayor parte de esta fruta llegaría desde allá; sin embargo, en la Central Mayorista de Antioquia solo se presenta un 23% de banano urabeño y el restante porcentaje de banano criollo. Cabe destacar que las zonas productoras de Risaralda

Gráfico 1. Precios mayoristas del banano criollo 2015 (enero) - 2017 (enero)


Fuente: DANE, Sipsa.

Gráfico 2. Precios mayoristas del banano Urabá 2015 (enero) - 2017 (enero)


Fuente: DANE, Sipsa.

y Caldas también son muy cercanas, lo que hace que el abastecimiento desde allí se dé con facilidad y en gran cantidad, principalmente de Quinchía, en el primer departamento, y Aguadas y Riosucio, en el segundo.

En cuanto a los precios, estos mostraron un incremento a lo largo del año 2016. La variación acumulada oscila entre el 25% y el 38%. Al observar la variación en los diferentes mercados se encuentra que los aumentos se registraron en todo el país, encontrándose las mayores alzas para el segundo semestre del 2016.

La mayor variación (38,33%) se registró en las ciudades de Cali y Medellín, y los precios más altos se alcanzaron en el mes de noviembre, cuando llegaron a \$1.156 por kilo. Por su parte, en Bogotá se presentaron las mayores cotizaciones de todo el país y en el mes de octubre de 2016 llegaron a \$1.986, momento a partir del cual empezaron a caer.

Al revisar los reportes del Instituto Colombiano Agropecuario (ICA) se puede ver que a finales del año se registraron algunas enfermedades como el moko (enfermedad que ocasiona el marchitamiento bacteriano de la planta) y la mosca blanca, que afectaron el ingreso de producto a los mercados provocando el incremento en las cotizaciones.

Si se observa el comportamiento mes a mes, se puede apreciar que estos son más volátiles que los del banano Urabá y no tienen una conducta uniforme en todas las

ciudades. En Pereira, por ejemplo, de mes a mes pueden subir un 25% y al siguiente caer en 23%.

En el caso del banano Urabá, los precios tienen un comportamiento bien diferente que los del criollo, pues son mucho más estables. Vale la pena anotar el alza que tuvieron estos a mediados del año 2016, especialmente entre junio y julio y que alcanzaron a ser del 47% en Villavicencio, del 39% en Montería y del 33% en Bogotá. Esta situación fue provocada por el paro de transportadores que se presentó en diversas zonas del país y que afectó el ingreso de productos a los merca-

dos, sobre todo los que llegan de zonas de producción lejanas. Vale la pena destacar que una vez finalizó el paro, las cotizaciones mayoristas volvieron a sus niveles habituales.

En general, los precios del banano subieron a lo largo del año 2016 por diferentes razones. Por un lado, a mediados de año ocurrió el paro de transportadores que afectó el abastecimiento del banano de la zona del Urabá antioqueño y, por otro, y sobre todo en el segundo semestre del año, algunas enfermedades y plagas que se registraron en algunas regiones afectaron su cultivo.

Indicador de abastecimiento de alimentos

Disminuye la oferta de frutas

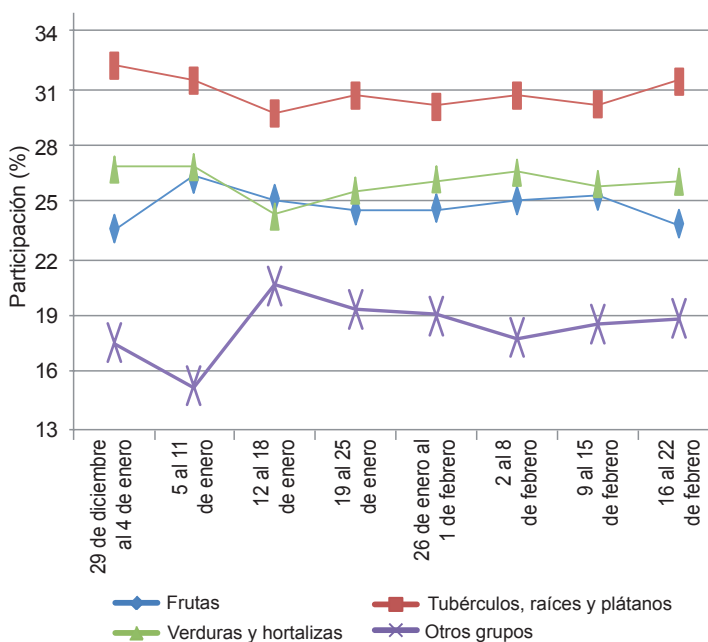
El abastecimiento en los mercados mayoristas de Mercar, Barranquillita, Granabastos, Corabastos, Paloquemao, Plaza Las Flores, Plaza Samper Mendoza, Centroabastos, Cavasa, Santa Helena, Bazaruto, Cenabastos, La Nueva Sexta, Centro de Acopio de Ipiales, Central Mayorista de Antioquia, Plaza Minorista José María Villa, Surabastos, Mercasa, Complejo de Servicios del Sur y la Central de Abastos de Villavicencio, para las semanas del 9 al 15 y del 16 al 22 de febrero 2017, registró una disminución del 0,03 %.

De este modo, la categoría de las frutas disminuyó sus inventarios en un 6,16%, mientras que los tubérculos, raíces y plátanos aumentaron su oferta en un 3,64 %, seguidos de la categoría «otros grupos» en los que se encuentran las carnes, los procesados, los granos, los cereales, los lácteos, los huevos y los pescados con un incremento del 1,31 % y las verduras y hortalizas con un aumento del 0,75 %.

Los mercados mayoristas que reportaron disminución en el abastecimiento de alimentos fueron: Surabastos, en Neiva, donde el acopio descendió un 10,58 %, pues la categoría otros grupos registró un menor volumen acopiado, llegando a una disminución del 65,35%, debido al maíz amarillo y el arroz que incidieron directamente en este comportamiento; en la Central de Abastos de Villavicencio, el acopio disminuyó en un 9,94 % ante una menor oferta de frutas que decreció en un 27,22 % por alimentos como la naranja Valencia y la mandarina arrayana; en el Centro de Acopio de Ipiales se observó un menor abastecimiento al reducirse en un 8,61 % a raíz de una reducción en los volúmenes de tubérculos, raíces y plátanos que experimentaron un descenso del 19,09 %, por el menor acopio de papa criolla y papa Betina. En cuanto a Centroabastos,

en Bucaramanga, se registró una disminución del 3,08 %, debido a la menor oferta de productos, con un descenso del 12,16 %, por frutas como la piña perolera y la mandarina común; en las centrales de Cavasa y Santa Helena de Cali bajó el abastecimiento en 3,04 % por el menor ingreso de verduras y hortalizas (- 9,99%) como arveja verde en vaina y repollo. Respecto a las centrales de Corabastos, Paloquemao, Plaza Las Flores y Plaza Samper Mendoza, en Bogotá, el acopio cayó un 3,00 %, debido a la menor

Gráfico 3. Participación de los alimentos que fueron registrados en los mercados Mercar, Barranquillita, Granabastos, Corabastos, Las Flores, Paloquemao, Samper Mendoza, Centroabastos, Cavasa, Santa Helena, Bazaruto, Cenabastos, La Nueva Sexta, Centro de Acopio, Central Mayorista de Antioquia, Plaza Minorista José María Villa, Surabastos, Mercasa, Complejo de Servicios del Sur y la Central de Abastos de Villavicencio. 2016 (29 de diciembre) - 2017 (22 de febrero)



Fuente: DANE-Sipsa



oferta de otros grupos en los que se encuentran las carnes, los procesados, los granos, los cereales, los lácteos, los huevos y los pescados con un descenso del 13,08 %, como resultado de menores inventarios de garbanzo y pescado bocachico; en la Central Mayorista de Antioquia y la Plaza Minorista José María Villa, el abastecimiento de alimentos cayó un 1,19 % por la disminución de los procesados, que redujeron su oferta en 7,08%, debido a que los volúmenes comercializados de granos secos y gaseosas y maltas disminuyeron; en Mercar, Armenia, el acopio descendió un 0,73 %, pues las frutas registraron menores cantidades de acopio, con una disminución del 16,32%, en la que incidieron frutas como el coco y las mandarinas.

En cambio, en el mercado de Bazurto, en Cartagena, el aprovisionamiento de alimentos subió un 60,79 %, de-

bido a la mayor entrada de verduras y hortalizas, que ascendieron en un 141,34 %, lo que obedeció a los mayores volúmenes acopiados de cebolla cabezona y zanahoria. Y en Barranquillita y Granabastos, en Barranquilla, el abastecimiento aumentó un 13,13 %, debido a la mayor oferta de procesados, que aumentaron un 28,48 % como resultado del buen ingreso de frijol y maíz amarillo.

Así, la participación para la semana comprendida del 16 al 22 de febrero de 2017, en el acumulado de los mercados, fue de la siguiente manera: los tubérculos, raíces y plátanos con el 31,30 %, seguidos por las verduras y hortalizas con el 26,06 %, las frutas frescas con un 23,83 % y otros grupos (carnes, procesados, granos, cereales, lácteos, huevos y pescados) con un 18,81 %.

Lo que más sube, lo que más baja

Ciudades	Lo que más sube	Lo que más baja
Barranquilla	Habichuela larga, ají topito dulce, remolacha, cebolla cabezona roja peruana, maracuyá santandereano y valluno, mandarina común, naranja común, mora de Castilla, granadilla, banano Urabá, lulo, papa criolla sucia, vinagre.	Habichuela, pepino cohombro, pimentón, tomates chonto y Riogrande bumangués, cebolla junca Aquitania y Berlín, repollo blanco, apio, lechuga Batavia, limón Tahití, guayaba pera, ñame espinoso, papa única, pechuga de pollo y alas con costillar.
Bogotá, D. C.	Cebolla junca Aquitania, cebolla cabezona roja importada, acelga, berenjena, rábano rojo, ahuyamín, habichuela, apio, mango Tommy, limón común y Tahití, ciruela roja, mandarina arrayana, mora de Castilla, tangelo, patilla, gulupa, uva Isabela, guayaba pera, tomate de árbol, yuca llanera, trucha en corte mariposa, pastas alimenticias.	Pimentón, brócoli, lechuga Batavia, arveja verde en vaina, remolacha, cebolla cabezona blanca, pepinos de rellenar y cohombro, calabaza, frijol verde cargamanto, granadilla, uchuva, papaya Maradol, melón Cantalup, pitahaya, manzanas importadas, arracacha amarilla, papa criolla limpia y sucia, panela cuadrada morena, queso doble crema, arveja verde seca importada.
Bucaramanga	Repollo morado, zanahoria, tomate Riogrande, cebolla junca Aquitania, cebolla cabezona roja importada, acelga, mango Tommy, ciruela roja, melón Cantalup, maracuyá, piñas gold y perolera, mora de Castilla, tangelo, limón Tahití, papa criolla limpia, yuca criolla, pechuga de pollo y pierna pernil sin rabadilla.	Pimentón rojo y verde, pepino cohombro, habichuela, tomate riñón, coliflor, brócoli, arveja verde en vaina, cebolla cabezona blanca, remolacha, guayaba pera, granadilla, guanábana, papaya Maradol, pitahaya, breva, arracacha amarilla, plátano hartón verde, huevo rojo AA.
Cali	Frijol verde cargamanto; habichuela; tomates chonto y larga vida, regional; chócolo mazorca; cebolla cabezona blanca pastusa; mandarinas arrayana y Oneco; papaya Maradol; uva Isabela; naranjas Sweet y Valencia; fresa; mango común; patilla; banano criollo; papas criolla limpia, suprema, capira y única; filete congelado de salmón y merluza; bagre rayado entero congelado; camarón tigre precocido seco.	Repollo blanco, remolacha bogotana, pimentón, coliflor, lechuga Batavia, pepino cohombro, cebolla junca Tenerife, cebolla cabezona blanca bogotana, arveja verde en vaina pastusa, melón Cantalup, granadilla, piña manzana, manzana roja importada, uva red globe nacional, piña gold, limón común valluno, maracuyá, plátano hartón verde, pescado cabezas, almejas sin concha.
Cartagena	Zanahoria bogotana, ají topito dulce, chócolo mazorca, cebolla cabezona roja ocañera, cebolla junca Berlín, limón común, mandarina común, mora de Castilla, patilla, maracuyá santandereano, guayaba común, galletas saladas, queso costeño.	Habichuela, pepino cohombro, remolacha, tomate Riogrande bumangués y ocañero, guayaba pera, uvas importada y red globe nacional, pera importada, huevos rojos A y AA.
Cúcuta	Zanahoria, repollo verde y morado, cebolla junca Berlín, tomate chonto, mango Tommy, limones común y Tahití, piña perolera, patilla, borrojó, naranjas común y Valencia, fresa, mora de Castilla, arracacha amarilla, papas criolla limpia y suprema, arveja verde seca importada, carne de res cadera.	Pimentón, coliflor, brócoli, ajo, arveja verde en vaina, cebolla puerro, frijol verde bolo, cebolla cabezona blanca, apio, lechuga Batavia, melón Cantalup, guayaba pera, manzana verde y ciruela importadas, papaya Maradol, kiwi, plátano hartón verde y maduro, arveja amarilla seca importada, carne de res costilla, sobrebarriga y lomo fino.
Medellín	Tomate chonto regional, zanahoria larga vida, berenjena, calabaza, frijol verde cargamanto, cebolla cabezona roja importada, repollo blanco, remolacha, mora de Castilla, aguacate Hass, mangos común y Tommy, limón común, maracuyá antioqueño, papaya hawaiana, ciruela roja, naranja Valencia, uva Isabela, curuba, tangelo, papa criolla limpia, arracacha blanca, plátano comino, frijol radical.	Brócoli, habichuela, calabacín, apio, arveja verde en vaina, pimentón, cebolla cabezona blanca nacional e importada, pepino cohombro, banano criollo, pitahaya, kiwi, guayaba manzana, uchuva, manzana nacional, pera importada, granadilla, lulo, piña gold, plátanos guineo, dominico verde y hartones verde y maduro, queso costeño, maíz cáscara blanco y amarillo.
Pereira	Tomate chonto, zanahoria bogotana, habichuela, repollo blanco, apio, guayaba agria, mangos Yulima, común y Tommy, mora de Castilla, guanábana, limones mandarino y Tahití, guayaba pera, papaya Maradol, papas parda pastusa y capira.	Pimentón, coliflor, cebolla cabezona blanca, arveja verde en vaina, pepino cohombro, tomate riñón valluno, lechuga Batavia, granadilla, uvas roja y red globe nacional, pera y manzana verde importadas, papa nevada, plátano hartón verde y maduro y dominico hartón verde y maduro, pescado cabezas.

Verduras y hortalizas

Mejóro la oferta de pepino cohombro



Fuente: DANE.

A lo largo de la presente semana se registró un descenso en los precios mayoristas del pepino cohombro en treinta y cuatro de los cuarenta mercados mayoristas donde se comercializó. De acuerdo con los comerciantes, la reducción obedeció al mayor nivel de abastecimiento con el que se contó desde Montenegro, Quimbaya (Quindío), Ocaña (Norte de Santander) y San Gil (Santander). Asimismo, mejoró la oferta por inicio de cosechas en Caicedonia, Pradera, Florida, Candelaria, Restrepo y Cerrito (Valle del Cauca). En Montería y Bucaramanga, por ejemplo, el kilo se negoció a \$842 y a \$468; un 23,32 % menos respecto a la semana pasada.

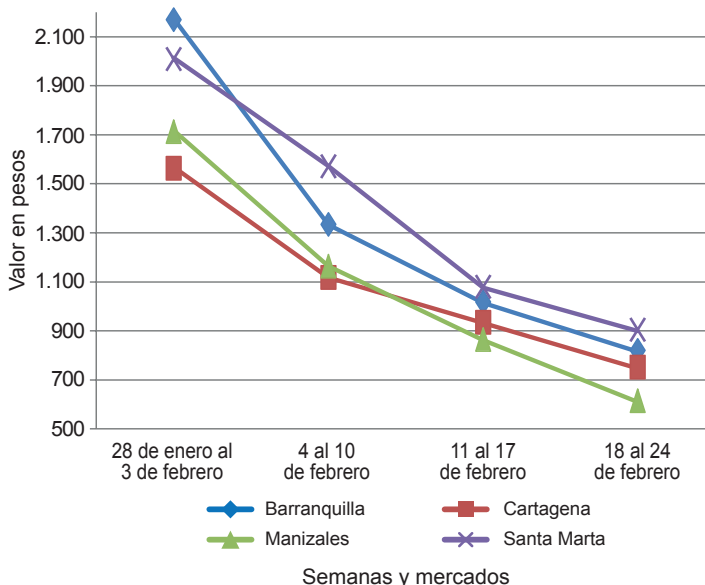
De igual manera, bajaron las cotizaciones del pimentón, la lechuga Batavia, la arveja verde en vaina, la cebolla cabezona blanca, la habichuela, el ajo, la ahuyama, el brócoli, la remolacha bogotana y el tomate riñón. En el caso del pimentón, sus precios disminuyeron en treinta y cuatro de los cuarenta y cinco mercados donde se cotizó. Esta situación se dio como resultado de un aumento en el volumen de carga procedente de Ocaña (Norte de Santander), Capitanejo, San Gil, Lebrija (Santander), La Unión, Tuluá, Bolívar, El Dovio (Valle del Cauca), Fómeque, Cáqueza, Ubaque (Cundinamarca), Sonsón, Rionegro, Marinilla, El Peñol y El Santuario (Antioquia).

Igualmente, el precio de la lechuga Batavia bajó, como resultado de la buena oferta que llegó desde los municipios de Soacha, Mosquera y Facatativá (Cundinamarca), por nuevos cortes de cosecha. Además, a esto se sumó

el producto que llegó desde Ipiales y el corregimiento de Gualmatán, en Pasto (Nariño). Lo anterior conllevó a una reducción de sus precios en veintiocho de los treinta y nueve mercados donde se transó. Una situación similar se presentó para la arveja verde en vaina, esto ante la menor demanda del producto y el mayor ingreso desde las zonas de cultivo ubicadas en Facatativá, Mosquera, Granada, Cáqueza, Subachoque, Pasca y Chipaque (Cundinamarca), Ábrego, Pamplona, Mutiscua (Norte de Santander), San Gil (Santander) e Ipiales (Nariño); situación que motivó el descenso de sus cotizaciones en veintisiete de los treinta y cinco mercados donde se comercializó.

Por otro lado, para esta semana aumentaron las cotizaciones del ajo importado, el frijol verde cargamanto, la zanahoria, el chícolo mazorca, el tomate chonto, el repollo verde, la cebolla junca Aquitania y la cebolla cabezona roja importada. En el caso de la zanahoria, el aumento se registró en veintidós de los treinta y un mercados donde se comercializó, situación que se debió al menor nivel de oferta que registró desde la sabana de Bogotá, Boyacá y Nariño. Asimismo, los precios del ajo importado se incrementaron en dieciocho de los veintiséis mercados donde se cotizó. De acuerdo con los comerciantes, esta situación se debió al menor volumen de ingreso de producto desde China. En Popayán, por ejemplo, el kilo se negoció a \$9.500, lo que indicó un alza del 3,45 % respecto a la semana anterior.

Gráfico 4. Comportamiento de los precios del pepino cohombro 2017 (28 de enero al 24 de febrero)



Fuente: DANE, Sipsa.



Cuadro 1. Mercados mayoristas. Precios de venta de verduras y hortalizas
2017 (18 al 24 de febrero)

Productos y mercados	Pesos por kilogramo				Tendencia	Productos y mercados	Pesos por kilogramo				Tendencia
	Mínimo	Máximo	Medio	Precios			Mínimo	Máximo	Medio	Precios	
Acelga						Ajo (continuación)					
Armenia, Mercar	1.600	2.000	1.789		++	Pasto, El Potrerillo	6.500	7.500	7.250		-
Barranquilla, Barranquillita	2.600	2.800	2.683		-	Pereira, La 41	5.000	6.444	5.574		-
Bogotá, D. C., Corabastos	1.500	2.000	1.827		+++	Pereira, Mercasa	4.667	5.556	5.056		-
Bucaramanga, Centroabastos	1.500	2.000	1.750		++	San Gil (Santander)	2.800	3.000	2.933		-
Chiquinquirá (Boyacá)	1.667	2.000	1.764		+	Sogamoso (Boyacá)	2.400	2.800	2.667		-
Duitama (Boyacá)	900	1.000	950		-	Tunja, Complejo de Servicios del Sur	4.400	5.000	4.560		-
Florencia (Cáquetá)	2.000	2.000	2.000		-	Villavicencio, CAV	3.500	5.000	4.146		-
Ibagué, Plaza La 21	1.600	2.080	1.800		+	Ajo importado					
Ipiales (Nariño), Ipiales somos todos	1.500	1.500	1.500		=	Arauca (Arauca)	10.200	10.200	10.200		=
Medellín, Central						Armenia, Mercar	9.000	9.500	9.111		+
Mayorista de Antioquia	1.000	1.200	1.050		-	Barranquilla, Barranquillita	8.400	8.500	8.475		+
Neiva, Surabastos	2.125	2.750	2.527		++	Barranquilla, Granabastos	8.400	8.600	8.500		+
Pamplona (Norte de Santander)	2.000	2.000	2.000		=	Bogotá, D. C., Corabastos	9.500	9.500	9.500		+
Pasto, El Potrerillo	3.000	3.500	3.250		+++	Bucaramanga, Centroabastos	9.000	9.500	9.208		=
Sogamoso (Boyacá)	1.000	1.000	1.000		=	Buenaventura (Valle del Cauca)	9.600	10.000	9.867		+
Ubaté (Cundinamarca)	2.000	2.000	2.000		+++	Cali, Cavasa	9.200	9.500	9.317		+
Villavicencio, CAV	1.500	1.800	1.608		+	Cali, Santa Helena	9.000	9.000	9.000		=
Yopal (Casanare)	1.800	2.000	1.900		-	Cartagena, Bazarro	8.800	9.000	8.950		+
Ahuyama						Cartago (Valle del Cauca)	9.000	9.700	9.367		+
Arauca (Arauca)	1.000	1.000	1.000		=	Cúcuta, Cenabastos	9.000	9.500	9.250		=
Armenia, Mercar	600	700	675		=	Ibagué, Plaza La 21	10.000	10.500	10.083		+
Barranquilla, Barranquillita	686	743	712		=	Ipiales (Nariño), Ipiales somos todos	9.500	9.500	9.500		n.d.
Barranquilla, Granabastos	643	714	688		--	Manizales (Caldas)	9.500	10.000	9.917		-
Bogotá, D. C., Corabastos	850	900	869		-	Medellín, Central					
Bucaramanga, Centroabastos	550	600	590		+	Mayorista de Antioquia	9.000	9.500	9.250		=
Buenaventura (Valle del Cauca)	600	600	600		=	Montería (Córdoba)	8.700	9.000	8.825		+
Cali, Cavasa	600	600	600		=	Neiva, Surabastos	9.000	9.800	9.400		+
Cali, Santa Helena	600	600	600		=	Palmira (Valle del Cauca)	9.000	9.200	9.050		+
Cartagena, Bazarro	786	786	786		=	Pasto, El Potrerillo	9.500	9.500	9.500		+
Cartago (Valle del Cauca)	700	800	725		-	Pereira, La 41	9.500	10.000	9.833		=
Cúcuta, Cenabastos	600	700	652		-	Pereira, Mercasa	9.000	9.800	9.344		+
Duitama (Boyacá)	400	448	424		-	Popayán (Cauca)	9.400	9.600	9.500		+
Ibagué, Plaza La 21	600	800	675		-	Sincelejo (Sucre)	8.800	9.000	8.867		-
Manizales (Caldas)	800	1.000	888		+	Tuluá (Valle del Cauca)	9.500	9.700	9.583		+
Medellín, Central						Valledupar, Mercabastos	8.800	9.000	8.867		+
Mayorista de Antioquia	500	600	550		=	Apio					
Montería (Córdoba)	360	500	443		-	Arauca (Arauca)	1.667	1.792	1.736		+
Palmira (Valle del Cauca)	600	600	600		+	Armenia, Mercar	650	750	683		++
Pamplona (Norte de Santander)	700	700	700		--	Barranquilla, Barranquillita	1.200	1.300	1.233		-
Pereira, La 41	600	800	717		-	Barranquilla, Granabastos	1.400	1.500	1.450		+
Pereira, Mercasa	700	700	700		=	Bogotá, D. C., Corabastos	300	600	424		+
Popayán (Cauca)	640	680	647		+	Bucaramanga, Centroabastos	1.000	1.000	1.000		-
Rionegro (Antioquia)	700	900	831		-	Cali, Cavasa	588	647	618		-
San Gil (Santander)	700	800	756		+	Cali, Santa Helena	588	706	647		=
Sincelejo (Sucre)	600	600	600		=	Cartagena, Bazarro	1.000	1.000	1.000		=
Socorro (Santander)	600	700	650		-	Cartago (Valle del Cauca)	1.040	1.200	1.133		+
Sogamoso (Boyacá)	500	600	533		-	Chiquinquirá (Boyacá)	500	600	567		--
Tuluá (Valle del Cauca)	550	600	588		-	Cúcuta, Cenabastos	800	1.067	947		-
Tunja, Complejo de Servicios del Sur	406	469	463		+	Duitama (Boyacá)	500	500	500		-
Valledupar, Mercabastos	480	600	543		-	Ibagué, Plaza La 21	800	960	920		+
Valledupar, Mercado Nuevo	500	600	567		-	Ipiales (Nariño), Ipiales somos todos	3.000	3.500	3.333		+++
Yopal (Casanare)	1.000	1.000	1.000		=	Manizales (Caldas)	960	1.280	1.050		--
Ahuyamín (Sakata)						Marinilla (Antioquia)	300	400	349		+
Bogotá, D. C., Corabastos	1.400	1.400	1.400		++	Medellín, Central					
Duitama (Boyacá)	760	800	780		+	Mayorista de Antioquia	300	700	446		--
Florencia (Cáquetá)	880	960	933		++	Medellín, Plaza					
Neiva, Surabastos	1.200	1.600	1.508		+++	Minorista José María Villa	400	500	450		--
Pamplona (Norte de Santander)	1.000	1.000	1.000		-	Montería (Córdoba)	800	900	825		--
San Gil (Santander)	700	800	733		=	Neiva, Surabastos	1.100	1.400	1.234		+
Sogamoso (Boyacá)	538	615	595		-	Palmira (Valle del Cauca)	1.250	1.333	1.292		=
Tunja, Complejo de Servicios del Sur	800	1.200	1.075		+++	Pamplona (Norte de Santander)	1.167	1.250	1.222		+
Villavicencio, CAV	1.200	1.400	1.317		+	Pereira, La 41	1.083	1.333	1.194		=
Yopal (Casanare)	980	1.040	1.010		--	Pereira, Mercasa	833	1.667	1.229		+
Ají topito dulce						Rionegro (Antioquia)	600	900	770		-
Barranquilla, Barranquillita	3.500	4.125	3.775		+++	Santa Marta (Magdalena)	800	1.000	920		+
Cartagena, Bazarro	3.250	7.333	5.017		+++	Sincelejo (Sucre)	800	800	800		=
Medellín, Central						Sogamoso (Boyacá)	500	600	533		=
Mayorista de Antioquia	4.500	5.000	4.875		+	Tuluá (Valle del Cauca)	1.000	1.083	1.021		+
Montería (Córdoba)	4.500	6.000	5.292		+++	Tunja, Complejo de Servicios del Sur	500	550	507		+
Sincelejo (Sucre)	3.000	4.500	3.917		+++	Valledupar, Mercabastos	1.000	1.333	1.172		-
Ajo						Villavicencio, CAV	1.000	1.000	1.000		-
Bogotá, D. C., Corabastos	7.000	7.000	7.000		-	Arveja verde en vaina					
Chiquinquirá (Boyacá)	5.000	6.000	5.433		-	Arauca (Arauca)	4.178	4.289	4.230		--
Cúcuta, Cenabastos	1.500	2.500	2.110		-	Armenia, Mercar	2.720	3.040	2.867		-
Duitama (Boyacá)	3.000	3.200	3.100		-	Barranquilla, Barranquillita	6.000	6.500	6.133		-
Ipiales (Nariño), Ipiales somos todos	5.000	6.500	5.889		-	Barranquilla, Granabastos	5.000	5.500	5.125		=
Manizales (Caldas)	5.625	6.250	5.984		-	Bogotá, D. C., Corabastos	2.800	3.400	2.928		--
Medellín, Central						Bucaramanga, Centroabastos	2.800	3.600	3.211		-
Mayorista de Antioquia	5.000	6.000	5.773		+	Cartago (Valle del Cauca)	3.600	4.000	3.693		--
Pamplona (Norte de Santander)	1.625	2.500	2.125		-	Chiquinquirá (Boyacá)	2.000	2.400	2.133		-
						Cúcuta, Cenabastos	2.500	3.500	2.932		--

Cuadro 1. Mercados mayoristas. Precios de venta de verduras y hortalizas (continuación)
2017 (18 al 24 de febrero)

Productos y mercados	Pesos por kilogramo				Tendencia	Productos y mercados	Pesos por kilogramo				Tendencia
	Mínimo	Máximo	Medio	Precios			Mínimo	Máximo	Medio	Precios	
Arveja verde en vaina (continuación)						Calabaza					
Duitama (Boyacá)	2.200	2.300	2.250		+	Bogotá, D. C., Corabastos	720	720	720		--
El Carmen de Viboral (Antioquia)	2.300	2.500	2.400		++	Cúcuta, Cenabastos	333	444	370		+
El Santuario (Antioquia)	2.500	2.800	2.608		+	Medellín, Central					
Ibagué, Plaza La 21	1.400	2.400	1.964		-	Mayorista de Antioquia	500	800	667		+++
Ipiales (Nariño), Ipiales somos todos	2.200	3.000	2.600		-	Montería (Córdoba)	600	700	660		+++
La Ceja (Antioquia)	3.000	3.000	3.000		+	Cebolla cabezona blanca					
Manizales (Caldas)	3.000	3.500	3.167		=	Arauca (Arauca)	1.440	1.520	1.487		+
Marinilla (Antioquia)	2.400	2.700	2.529		--	Armenia, Mercar	1.640	1.700	1.657		-
Medellín, Central						Barranquilla, Barranquillita	1.800	2.200	2.003		-
Mayorista de Antioquia	2.200	2.800	2.469		-	Barranquilla, Granabastos	1.880	2.100	1.953		-
Medellín, Plaza						Bogotá, D. C., Corabastos	1.600	1.800	1.729		--
Minorista José María Villa	2.700	3.300	3.038		-	Bucaramanga, Centroabastos	1.600	2.000	1.800		-
Neiva, Surabastos	2.800	3.600	3.353		-	Cartagena, Bazurto	1.800	1.900	1.833		-
Palmira (Valle del Cauca)	2.600	3.200	2.867		n.d.	Cartago (Valle del Cauca)	1.600	1.800	1.723		--
Pamplona (Norte de Santander)	2.000	2.917	2.422		--	Chiquinquirá (Boyacá)	1.400	1.800	1.600		+
Pereira, La 41	2.800	4.000	3.500		-	Cúcuta, Cenabastos	1.400	1.700	1.575		-
Pereira, Mercasa	3.200	3.200	3.200		--	Duitama (Boyacá)	1.600	1.600	1.600		+
Rionegro (Antioquia)	2.500	3.000	2.808		--	Florencia (Caquetá)	1.700	1.760	1.727		-
San Gil (Santander)	2.400	2.800	2.560		--	Ibagué, Plaza La 21	1.400	1.920	1.608		-
San Vicente (Antioquia)	2.000	2.200	2.100		+	La Ceja (Antioquia)	1.700	2.200	1.975		-
Socorro (Santander)	2.400	3.200	2.733		--	Manizales (Caldas)	1.800	2.000	1.875		-
Sogamoso (Boyacá)	2.600	2.800	2.722		-	Medellín, Central					
Sonsón (Antioquia)	2.333	2.500	2.421		-	Mayorista de Antioquia	1.778	2.000	1.947		-
Tuluá (Valle del Cauca)	2.400	2.800	2.470		--	Medellín, Plaza					
Tunja, Complejo						Minorista José María Villa	1.800	2.000	1.925		-
de Servicios del Sur	2.200	2.600	2.427		+	Montería (Córdoba)	1.640	2.000	1.845		-
Ubaté (Cundinamarca)	1.600	2.000	1.800		--	Pamplona (Norte de Santander)	1.400	1.600	1.517		-
Villavicencio, CAV	2.800	3.600	3.175		-	Pereira, La 41	1.500	1.800	1.617		--
Yopal (Casanare)	3.125	3.333	3.229		--	Pereira, Mercasa	1.400	1.600	1.517		--
Arveja verde en vaina pastusa						Rionegro (Antioquia)	1.875	2.083	2.009		+
Bogotá, D. C., Corabastos	3.000	3.200	3.039		--	San Gil (Santander)	1.600	1.700	1.620		+
Buenaventura (Valle del Cauca)	3.200	3.600	3.300		--	Santa Marta (Magdalena)	1.700	1.900	1.800		-
Cali, Cavasa	2.800	3.400	3.067		+	Sincelejo (Sucre)	1.800	2.000	1.917		=
Cali, Santa Helena	2.400	3.400	2.883		-	Socorro (Santander)	1.600	1.640	1.613		+
Manizales (Caldas)	3.000	3.500	3.167		=	Sogamoso (Boyacá)	1.400	1.700	1.500		-
Medellín, Central						Tunja, Complejo de Servicios del Sur	1.300	1.800	1.593		+
Mayorista de Antioquia	2.000	2.800	2.514		-	Ubaté (Cundinamarca)	1.600	1.600	1.600		--
Pasto, El Potrerillo	2.300	2.900	2.592		--	Valledupar, Mercabastos	1.800	2.000	1.892		+
Popayán (Cauca)	2.400	2.600	2.525		-	Villavicencio, CAV	1.800	2.000	1.917		-
Berenjena						Yopal (Casanare)	1.979	2.083	2.031		++
Armenia, Mercar	1.800	2.000	1.900		=	Cebolla cabezona blanca bogotana					
Barranquilla, Barranquillita	800	875	860		+	Buenaventura (Valle del Cauca)	1.563	2.083	1.823		++
Bogotá, D. C., Corabastos	1.800	2.200	2.000		+++	Cali, Cavasa	1.563	1.875	1.714		-
Cartagena, Bazurto	1.375	1.500	1.448		+	Cali, Santa Helena	1.667	1.771	1.719		-
Manizales (Caldas)	2.000	2.000	2.000		=	Neiva, Surabastos	1.300	1.800	1.518		-
Medellín, Central						Palmira (Valle del Cauca)	1.521	1.771	1.632		-
Mayorista de Antioquia	1.500	2.200	1.819		+++	Tuluá (Valle del Cauca)	1.563	1.771	1.667		-
Montería (Córdoba)	1.125	1.250	1.194		+	Cebolla cabezona blanca importada					
Sincelejo (Sucre)	800	833	830		+	Cali, Cavasa	1.739	2.065	1.902		-
Brócoli						Ipiales (Nariño), Ipiales somos todos	1.739	1.957	1.796		-
Armenia, Mercar	2.800	3.200	2.933		-	Medellín, Central					
Barranquilla, Barranquillita	6.800	7.000	6.950		=	Mayorista de Antioquia	1.957	2.065	1.993		-
Barranquilla, Granabastos	4.500	5.000	4.625		=	Cebolla cabezona blanca pastusa					
Bogotá, D. C., Corabastos	2.500	7.000	5.183		--	Buenaventura (Valle del Cauca)	1.563	1.875	1.701		++
Bucaramanga, Centroabastos	4.000	5.000	4.556		-	Cali, Santa Helena	1.250	1.458	1.354		++
Cali, Cavasa	1.700	1.800	1.767		+	Pasto, El Potrerillo	1.042	1.354	1.181		+++
Cali, Santa Helena	2.000	2.000	2.000		=	Popayán (Cauca)	1.417	1.500	1.458		+
Cartagena, Bazurto	4.500	4.500	4.500		-	Cebolla cabezona roja					
Chiquinquirá (Boyacá)	1.500	1.800	1.600		+	Bogotá, D. C., Corabastos	2.400	2.600	2.450		+
Cúcuta, Cenabastos	3.000	5.000	3.688		+	Cúcuta, Cenabastos	1.667	2.083	1.906		+
Duitama (Boyacá)	1.700	1.800	1.750		-	Florencia (Caquetá)	2.800	3.000	2.900		-
Ibagué, Plaza La 21	2.000	3.500	2.521		--	San Gil (Santander)	2.200	2.400	2.278		+
Ipiales (Nariño), Ipiales somos todos	1.250	1.500	1.435		+++	Cebolla cabezona roja importada					
Manizales (Caldas)	5.333	6.000	5.556		--	Arauca (Arauca)	1.840	1.880	1.863		+
Marinilla (Antioquia)	1.200	1.500	1.356		-	Bogotá, D. C., Corabastos	2.708	2.708	2.708		++
Medellín, Central						Bucaramanga, Centroabastos	2.292	2.396	2.334		+
Mayorista de Antioquia	1.500	2.500	1.705		--	Cali, Cavasa	2.222	2.778	2.519		+
Neiva, Surabastos	5.400	8.600	6.840		--	Ipiales (Nariño), Ipiales somos todos	2.609	2.826	2.675		-
Palmira (Valle del Cauca)	1.500	1.667	1.528		++	Medellín, Central					
Pamplona (Norte de Santander)	3.000	3.500	3.333		-	Mayorista de Antioquia	2.292	2.800	2.541		+
Pasto, El Potrerillo	1.500	2.000	1.833		=	Montería (Córdoba)	2.180	2.300	2.207		+
Sogamoso (Boyacá)	1.800	2.000	1.933		+	Cebolla cabezona roja ocañera					
Tunja, Complejo de Servicios del Sur	1.800	2.000	1.850		-	Barranquilla, Barranquillita	1.625	1.792	1.704		+
Villavicencio, CAV	3.000	5.333	4.398		--	Barranquilla, Granabastos	1.979	1.979	1.979		n.d.
Calabacín						Cartagena, Bazurto	2.000	2.000	2.000		+
Bogotá, D. C., Corabastos	460	600	517		-						
Medellín, Central											
Mayorista de Antioquia	1.200	1.500	1.342		--						
Ubaté (Cundinamarca)	2.000	2.000	2.000		=						


Cuadro 1. Mercados mayoristas. Precios de venta de verduras y hortalizas (continuación)
2017 (18 al 24 de febrero)

Productos y mercados	Pesos por kilogramo				Tendencia	Productos y mercados	Pesos por kilogramo				Tendencia		
	Mínimo	Máximo	Medio				Mínimo	Máximo	Medio				
Cebolla cabezona roja ocañera (continuación)						Cebollín chino (continuación)							
Santa Marta (Magdalena)	1.702	2.571	2.125	-	Cartagena, Bazurto	6.000	6.000	6.000	=				
Sincelejo (Sucre)	1.714	2.000	1.794	-	Chócolo mazorca								
Valledupar, Mercabastos	1.700	1.700	1.700	-	Arauca (Arauca)	800	830	817	+				
Valledupar, Mercado Nuevo	1.700	1.700	1.700	=	Armenia, Mercar	500	529	507	-				
Cebolla cabezona roja peruana					Armenia, Retiro	471	514	487	-				
Barranquilla, Barranquillita	2.333	2.444	2.393	+	Barranquilla, Barranquillita	919	1.000	957	=				
Barranquilla, Granabastos	2.511	2.778	2.617	++	Bogotá, D. C., Corabastos	1.000	1.100	1.083	-				
Cartagena, Bazurto	2.283	2.391	2.310	+	Bucaramanga, Centroabastos	900	1.250	1.054	-				
Sincelejo (Sucre)	2.500	2.609	2.542	+	Buenaventura (Valle del Cauca)	857	1.000	952	++				
Valledupar, Mercabastos	2.400	2.400	2.400	+	Cali, Cavasa	857	1.000	955	+++				
Cebolla junca					Cali, Santa Helena	857	929	893	++				
Arauca (Arauca)	1.481	1.519	1.500	-	Cartagena, Bazurto	925	1.000	981	+				
Armenia, Mercar	1.429	1.571	1.536	=	Cartago (Valle del Cauca)	1.000	1.125	1.063	+				
Bucaramanga, Centroabastos	1.406	1.875	1.729	++	Chiquinquirá (Boyacá)	1.200	1.200	1.200	+++				
Cartago (Valle del Cauca)	1.600	1.840	1.750	-	Cúcuta, Cenabastos	636	727	694	-				
Chiquinquirá (Boyacá)	1.250	1.667	1.472	++	Duitama (Boyacá)	800	900	850	+				
Florencia (Caquetá)	1.360	1.440	1.400	=	Ibagué, Plaza La 21	480	640	530	-				
Ipiales (Nariño), Ipiales somos todos	2.250	2.500	2.463	++	Ipiales (Nariño), Ipiales somos todos	514	714	603	+				
La Ceja (Antioquia)	1.440	1.760	1.573	-	Manizales (Caldas)	769	800	785	++				
Manizales (Caldas)	1.600	1.760	1.660	-	Marinilla (Antioquia)	583	792	685	+				
Medellín, Central					Medellín, Central								
Mayorista de Antioquia	1.765	2.200	1.968	+	Mayorista de Antioquia	706	824	735	=				
Medellín, Plaza					Medellín, Plaza								
Minorista José María Villa	2.000	2.500	2.104	+	Minorista José María Villa	667	800	704	++				
Montería (Córdoba)	1.500	2.083	1.785	-	Montería (Córdoba)	1.000	1.100	1.025	=				
Neiva, Surabastos	1.120	1.400	1.177	-	Pamplona (Norte de Santander)	545	727	646	-				
Pereira, La 41	1.000	1.333	1.167	=	Pasto, El Potrerillo	229	357	285	-				
Pereira, Mercasa	1.000	1.200	1.100	-	Peñol (Antioquia)	583	750	668	+				
Rionegro (Antioquia)	1.500	1.700	1.606	-	Popayán (Cauca)	686	714	705	-				
Santa Marta (Magdalena)	1.333	1.500	1.400	+	Rionegro (Antioquia)	714	757	726	++				
Sincelejo (Sucre)	600	800	733	++	San Gil (Santander)	1.125	1.625	1.375	+++				
Sonsón (Antioquia)	1.071	1.143	1.107	=	San Vicente (Antioquia)	750	800	773	-				
Ubaté (Cundinamarca)	1.200	1.200	1.200	=	Santa Marta (Magdalena)	900	1.000	950	-				
Valledupar, Mercabastos	1.333	2.000	1.815	++	Sincelejo (Sucre)	800	800	800	+				
Villavicencio, CAV	1.739	2.826	2.319	+++	Socorro (Santander)	1.000	1.125	1.083	=				
Yopal (Casanare)	1.522	1.522	1.522	=	Sogamoso (Boyacá)	1.000	1.200	1.067	-				
Cebolla junca Aquitania					Sonsón (Antioquia)	400	450	438	+				
Barranquilla, Barranquillita	1.500	1.833	1.683	-	Tuluá (Valle del Cauca)	714	714	714	n.d.				
Barranquilla, Granabastos	1.600	1.933	1.802	++	Tunja, Complejo de Servicios del Sur	800	1.000	950	++				
Bogotá, D. C., Corabastos	1.667	2.500	1.907	+++	Valledupar, Mercabastos	933	1.013	960	-				
Bucaramanga, Centroabastos	1.406	1.875	1.693	++	Villavicencio, CAV	1.200	1.400	1.321	+				
Buenaventura (Valle del Cauca)	2.000	2.000	2.000	=	Yopal (Casanare)	1.750	2.000	1.875	+++				
Cali, Cavasa	1.333	1.778	1.574	+++	Cidra								
Cali, Santa Helena	1.333	1.556	1.400	+	Bogotá, D. C., Corabastos	800	800	800	--				
Cartagena, Bazurto	1.833	2.000	1.917	+	Marinilla (Antioquia)	300	400	353	++				
Duitama (Boyacá)	1.167	1.167	1.167	=	Medellín, Central								
Ibagué, Plaza La 21	1.200	2.000	1.600	++	Mayorista de Antioquia	500	600	525	+				
Neiva, Surabastos	1.000	2.500	1.525	+++	Peñol (Antioquia)	300	350	319	-				
San Gil (Santander)	1.600	1.920	1.813	=	San Vicente (Antioquia)	300	350	325	++				
Sogamoso (Boyacá)	1.000	1.167	1.111	-	Villavicencio, CAV	1.200	1.440	1.310	++				
Tuluá (Valle del Cauca)	1.778	1.778	1.778	-	Cilantro								
Tunja, Complejo de Servicios del Sur	1.000	1.500	1.267	+++	Arauca (Arauca)	6.000	6.000	6.000	=				
Cebolla junca Berlín					Armenia, Mercar	1.600	1.600	1.600	-				
Barranquilla, Barranquillita	1.600	2.000	1.742	-	Barranquilla, Barranquillita	2.800	4.500	3.425	+				
Barranquilla, Granabastos	1.733	2.033	1.925	+++	Bogotá, D. C., Corabastos	1.000	2.200	1.342	---				
Cartagena, Bazurto	1.833	2.167	2.011	+	Bucaramanga, Centroabastos	4.000	6.000	5.271	--				
Cúcuta, Cenabastos	1.406	2.031	1.667	++	Buenaventura (Valle del Cauca)	2.000	2.000	2.000	=				
Pamplona (Norte de Santander)	1.406	1.563	1.445	+	Cali, Cavasa	1.000	1.250	1.031	--				
Valledupar, Mercabastos	1.500	2.167	1.889	++	Cali, Santa Helena	1.000	1.000	1.000	-				
Cebolla junca pastusa					Cartagena, Bazurto	3.000	3.000	3.000	--				
Palmira (Valle del Cauca)	1.042	1.375	1.229	+	Cartago (Valle del Cauca)	1.750	2.000	1.781	-				
Pasto, El Potrerillo	1.067	1.333	1.196	+	Chiquinquirá (Boyacá)	2.500	3.000	2.729	=				
Popayán (Cauca)	1.156	1.422	1.289	+	Cúcuta, Cenabastos	4.000	5.000	4.550	+				
Cebolla junca Tenerife					Duitama (Boyacá)	2.333	2.667	2.500	---				
Cali, Cavasa	1.500	2.000	1.719	+++	Florencia (Caquetá)	2.500	2.800	2.650	---				
Cali, Santa Helena	1.400	1.500	1.483	-	Ibagué, Plaza La 21	800	1.600	1.142	--				
Palmira (Valle del Cauca)	1.111	1.556	1.300	+	Ipiales (Nariño), Ipiales somos todos	1.400	2.000	1.844	+++				
Cebolla puerro					La Ceja (Antioquia)	2.000	2.000	2.000	+				
Bogotá, D. C., Corabastos	750	1.250	963	--	Manizales (Caldas)	3.600	4.000	3.867	=				
Cúcuta, Cenabastos	2.000	3.000	2.531	-	Marinilla (Antioquia)	500	1.000	684	---				
Medellín, Central					Medellín, Central								
Mayorista de Antioquia	1.800	2.000	1.885	+	Mayorista de Antioquia	600	1.000	783	--				
Pamplona (Norte de Santander)	2.000	2.500	2.250	-	Medellín, Plaza								
Cebollín chino					Minorista José María Villa	500	1.000	854	---				
Barranquilla, Barranquillita	2.000	2.200	2.058	+	Montería (Córdoba)	2.000	3.000	2.167	---				
					Neiva, Surabastos	2.667	6.667	4.479	+++				
					Palmira (Valle del Cauca)	1.000	1.000	1.000	--				
					Pamplona (Norte de Santander)	1.333	1.667	1.417	---				
					Pasto, El Potrerillo	4.000	6.000	5.250	--				
					Pereira, La 41	750	1.500	1.042	-				
					Pereira, Mercasa	750	1.000	917	---				

Cuadro 1. Mercados mayoristas. Precios de venta de verduras y hortalizas (continuación)
2017 (18 al 24 de febrero)

Productos y mercados	Pesos por kilogramo				Tendencia	Productos y mercados	Pesos por kilogramo				Tendencia
	Mínimo	Máximo	Medio	Precios			Mínimo	Máximo	Medio	Precios	
Cilantro (continuación)						Frijol verde cargamanto (continuación)					
Popayán (Cauca)	2.000	2.000	2.000	=		Duitama (Boyacá)	2.000	2.200	2.100	++	
Rionegro (Antioquia)	1.500	2.500	1.913	+		El Carmen de Viboral (Antioquia)	1.600	1.800	1.688	+	
Santa Marta (Magdalena)	1.333	1.333	1.333	---		El Santuario (Antioquia)	1.800	2.100	1.925	+	
Sincelejo (Sucre)	2.000	3.000	2.667	=		La Ceja (Antioquia)	2.000	2.300	2.150	+	
Sogamoso (Boyacá)	2.667	3.333	2.852	---		Marinilla (Antioquia)	1.800	2.100	1.969	+++	
Tuluá (Valle del Cauca)	1.850	1.850	1.850	=		Medellín, Central					
Tunja, Complejo de Servicios del Sur	1.250	2.000	1.600	---		Mayorista de Antioquia	1.600	2.500	1.925	++	
Ubaté (Cundinamarca)	5.000	5.000	5.000	=		Medellín, Plaza					
Valledupar, Mercabastos	1.500	1.500	1.500	=		Minorista José María Villa	2.000	3.000	2.288	++	
Valledupar, Mercado Nuevo	1.500	1.500	1.500	=		Pasto, El Potrerillo	1.200	1.600	1.347	--	
Villavicencio, CAV	1.500	3.000	2.354	---		Peñol (Antioquia)	1.900	2.000	1.956	+	
Yopal (Casanare)	4.500	5.000	4.750	---		Popayán (Cauca)	1.600	1.660	1.630	++	
Coles						Rionegro (Antioquia)	1.800	2.800	2.288	++	
Barranquilla, Barranquillita	1.200	1.400	1.275	-		San Vicente (Antioquia)	1.700	1.800	1.738	++	
Bogotá, D. C., Corabastos	1.200	1.200	1.200	-		Sogamoso (Boyacá)	1.900	2.200	2.000	=	
Medellín, Central						Sonsón (Antioquia)	1.500	1.600	1.525	-	
Mayorista de Antioquia	1.000	1.200	1.075	=		Tunja, Complejo de Servicios del Sur	1.800	2.200	2.007	++	
Medellín, Plaza						Villavicencio, CAV	2.000	2.400	2.167	+	
Minorista José María Villa	500	1.000	808	---		Yopal (Casanare)	2.500	2.500	2.500	-	
Coliflor						Frijol verde en vaina					
Armenia, Mercar	2.083	2.833	2.431	--		Arauca (Arauca)	2.600	2.667	2.630	+	
Barranquilla, Barranquillita	5.500	6.000	5.742	=		Armenia, Mercar	2.000	2.080	2.033	+	
Barranquilla, Granabastos	4.500	5.000	4.750	=		Barranquilla, Barranquillita	5.000	5.500	5.175	-	
Bucaramanga, Centroabastos	4.000	5.000	4.500	+		Barranquilla, Granabastos	4.000	4.500	4.125	=	
Cali, Cavasa	1.700	1.800	1.767	+		Bucaramanga, Centroabastos	1.800	2.000	1.917	+	
Cali, Santa Helena	1.500	2.500	2.150	---		Buenaventura (Valle del Cauca)	2.400	2.400	2.400	+	
Cartagena, Bazurto	4.500	4.500	4.500	=		Cartago (Valle del Cauca)	2.400	2.500	2.450	-	
Chiquinquirá (Boyacá)	1.500	1.800	1.600	+		Chiquinquirá (Boyacá)	1.400	1.400	1.400	+++	
Cúcuta, Cenabastos	3.000	5.000	3.650	---		Cúcuta, Cenabastos	1.500	2.000	1.721	-	
Duitama (Boyacá)	1.700	1.800	1.750	-		Ibaqué, Plaza La 21	1.440	2.000	1.660	+	
Ipiales (Nariño), Ipiales somos todos	1.667	1.833	1.713	+		Ipiales (Nariño), Ipiales somos todos	1.091	1.111	1.101	--	
Manizales (Caldas)	3.000	4.000	3.500	+		Manizales (Caldas)	2.500	2.700	2.600	-	
Marinilla (Antioquia)	1.200	1.500	1.419	---		Montería (Córdoba)	2.500	2.800	2.583	-	
Medellín, Central						Neiva, Surabastos	1.840	2.400	2.083	=	
Mayorista de Antioquia	2.500	3.000	2.838	-		Pamplona (Norte de Santander)	1.000	2.083	1.476	-	
Neiva, Surabastos	3.000	3.800	3.316	++		Pereira, La 41	2.000	2.800	2.346	+++	
Palmira (Valle del Cauca)	1.800	2.000	1.867	+++		Pereira, Mercasa	1.500	2.200	1.975	-	
Pamplona (Norte de Santander)	3.000	3.000	3.000	=		San Gil (Santander)	1.600	2.000	1.796	-	
Pasto, El Potrerillo	2.000	3.000	2.625	-		Sincelejo (Sucre)	2.500	2.500	2.500	=	
Pereira, La 41	3.333	3.500	3.444	--		Socorro (Santander)	1.600	1.760	1.707	-	
Pereira, Mercasa	2.000	2.917	2.472	---		Tunja, Complejo de Servicios del Sur	1.200	1.500	1.357	+++	
Popayán (Cauca)	1.417	1.500	1.472	+		Ubaté (Cundinamarca)	1.600	2.000	1.800	-	
Sogamoso (Boyacá)	1.800	2.000	1.933	+		Haba verde					
Tunja, Complejo de Servicios del Sur	1.800	2.000	1.850	-		Bogotá, D. C., Corabastos	1.100	1.200	1.194	+	
Ubaté (Cundinamarca)	1.000	1.000	1.000	=		Chiquinquirá (Boyacá)	900	1.000	975	+	
Villavicencio, CAV	2.000	3.600	2.956	---		Cúcuta, Cenabastos	1.000	1.500	1.110	-	
Espinaca						Duitama (Boyacá)	600	600	600	+	
Armenia, Mercar	3.333	5.000	4.130	-		Ipiales (Nariño), Ipiales somos todos	1.750	1.900	1.806	-	
Barranquilla, Barranquillita	5.500	6.000	5.767	+		Pamplona (Norte de Santander)	667	1.167	921	+	
Barranquilla, Granabastos	4.500	5.000	4.750	=		Sogamoso (Boyacá)	500	600	578	-	
Bogotá, D. C., Corabastos	1.000	3.500	2.417	--		Tunja, Complejo de Servicios del Sur	700	800	774	++	
Bucaramanga, Centroabastos	5.000	5.000	5.000	=		Ubaté (Cundinamarca)	750	750	750	--	
Cartagena, Bazurto	4.500	4.500	4.500	=		Habichuela					
Chiquinquirá (Boyacá)	1.875	2.250	2.063	=		Arauca (Arauca)	3.000	3.055	3.030	+	
Duitama (Boyacá)	4.000	4.500	4.250	-		Armenia, Mercar	1.120	1.200	1.153	-	
Ibaqué, Plaza La 21	2.667	4.000	3.278	---		Barranquilla, Barranquillita	1.500	1.650	1.529	---	
Ipiales (Nariño), Ipiales somos todos	1.500	1.500	1.500	=		Barranquilla, Granabastos	1.300	1.600	1.488	---	
Manizales (Caldas)	3.000	3.500	3.250	+		Bogotá, D. C., Corabastos	833	1.833	1.228	+	
Marinilla (Antioquia)	900	1.000	956	++		Bucaramanga, Centroabastos	900	1.500	1.119	---	
Medellín, Central						Buenaventura (Valle del Cauca)	2.000	2.400	2.267	+++	
Mayorista de Antioquia	1.200	2.000	1.525	-		Cali, Cavasa	1.600	1.800	1.700	+++	
Medellín, Plaza						Cali, Santa Helena	1.400	2.000	1.667	++	
Minorista José María Villa	1.000	2.000	1.292	---		Cartagena, Bazurto	1.750	2.000	1.883	---	
Neiva, Surabastos	2.824	4.235	3.643	-		Cartago (Valle del Cauca)	1.440	1.600	1.500	-	
Pamplona (Norte de Santander)	2.000	2.500	2.250	++		Chiquinquirá (Boyacá)	1.037	1.111	1.086	---	
Pasto, El Potrerillo	3.000	3.500	3.292	+++		Cúcuta, Cenabastos	1.000	1.750	1.286	-	
Sogamoso (Boyacá)	3.333	3.333	3.333	=		Duitama (Boyacá)	1.750	2.000	1.875	-	
Tunja, Complejo de Servicios del Sur	2.333	2.667	2.483	---		El Santuario (Antioquia)	300	1.000	675	---	
Ubaté (Cundinamarca)	1.765	1.765	1.765	---		Florencia (Caquetá)	1.120	1.200	1.160	-	
Villavicencio, CAV	1.800	3.600	2.625	--		Ibaqué, Plaza La 21	800	1.200	960	++	
Yopal (Casanare)	5.250	5.500	5.375	=		Ipiales (Nariño), Ipiales somos todos	3.000	3.000	3.000	+	
Frijol verde bolo						La Ceja (Antioquia)	1.100	1.500	1.383	-	
Cúcuta, Cenabastos	2.000	2.500	2.282	--		Manizales (Caldas)	1.200	1.600	1.490	-	
Pamplona (Norte de Santander)	1.800	2.083	2.019	--		Marinilla (Antioquia)	750	900	838	---	
Frijol verde cargamanto						Medellín, Central					
Bogotá, D. C., Corabastos	1.800	2.400	2.139	--		Mayorista de Antioquia	600	1.000	838	---	
Cali, Cavasa	2.000	2.200	2.050	+++		Medellín, Plaza					
Cali, Santa Helena	1.800	2.000	1.900	+++		Minorista José María Villa	1.000	1.500	1.192	---	
Chiquinquirá (Boyacá)	1.400	1.600	1.500	+		Montería (Córdoba)	1.500	2.400	1.967	---	
						Neiva, Surabastos	800	1.440	1.113	+	


**Cuadro 1. Mercados mayoristas. Precios de venta de verduras y hortalizas (continuación)
2017 (18 al 24 de febrero)**

Productos y mercados	Pesos por kilogramo				Tendencia	Productos y mercados	Pesos por kilogramo				Tendencia			
	Mínimo	Máximo	Medio				Mínimo	Máximo	Medio					
Habichuela (continuación)						Pepino cohombro (continuación)								
Palmira (Valle del Cauca)	1.000	1.600	1.300	-	Barranquilla, Granabastos	625	650	638	-	Barranquilla, Granabastos	625	650	638	-
Pamplona (Norte de Santander)	750	1.000	882	---	Bogotá, D. C., Corabastos	1.000	1.500	1.317	-	Bogotá, D. C., Corabastos	1.000	1.500	1.317	-
Pasto, El Potrerillo	1.800	2.000	1.883	-	Bucaramanga, Centroabastos	400	600	468	---	Bucaramanga, Centroabastos	400	600	468	---
Pereira, La 41	960	1.760	1.453	++	Buenaventura (Valle del Cauca)	800	1.000	933	---	Buenaventura (Valle del Cauca)	800	1.000	933	---
Pereira, Mercasa	1.120	1.600	1.340	++	Cali, Cavasa	333	433	392	--	Cali, Cavasa	333	433	392	--
Popayán (Cauca)	1.200	1.400	1.265	++	Cali, Santa Helena	333	533	439	-	Cali, Santa Helena	333	533	439	-
Rionegro (Antioquia)	900	1.200	1.075	---	Cartagena, Bazurto	700	800	733	---	Cartagena, Bazurto	700	800	733	---
San Gil (Santander)	909	1.136	1.000	---	Cartago (Valle del Cauca)	700	1.000	850	--	Cartago (Valle del Cauca)	700	1.000	850	--
Santa Marta (Magdalena)	1.500	2.400	1.797	--	Cúcuta, Cenabastos	600	800	677	-	Cúcuta, Cenabastos	600	800	677	-
Sincelejo (Sucre)	1.500	2.000	1.678	---	Duitama (Boyacá)	800	800	800	--	Duitama (Boyacá)	800	800	800	--
Socorro (Santander)	1.000	1.591	1.303	---	Florencia (Caquetá)	1.120	1.200	1.147	-	Florencia (Caquetá)	1.120	1.200	1.147	-
Sogamoso (Boyacá)	1.250	1.625	1.472	---	Ibagué, Plaza La 21	800	960	820	-	Ibagué, Plaza La 21	800	960	820	-
Sonsón (Antioquia)	800	1.000	925	---	Ipiales (Nariño), Ipiales somos todos	2.000	2.000	2.000	=	Ipiales (Nariño), Ipiales somos todos	2.000	2.000	2.000	=
Tuluá (Valle del Cauca)	1.440	1.600	1.560	+	La Ceja (Antioquia)	700	800	767	--	La Ceja (Antioquia)	700	800	767	--
Tunja, Complejo de Servicios del Sur	1.200	1.800	1.467	+++	Manizales (Caldas)	500	800	613	---	Manizales (Caldas)	500	800	613	---
Ubaté (Cundinamarca)	1.200	1.280	1.240	--	Marinilla (Antioquia)	600	800	713	+	Marinilla (Antioquia)	600	800	713	+
Valledupar, Mercabastos	1.000	2.000	1.354	---	Medellín, Central					Medellín, Central				
Villavicencio, CAV	833	1.500	1.132	++	Mayorista de Antioquia	800	1.100	958	-	Mayorista de Antioquia	800	1.100	958	-
Yopal (Casanare)	2.500	2.778	2.639	--	Medellín, Plaza					Medellín, Plaza				
Habichuela larga					Minorista José María Villa	500	800	600	--	Minorista José María Villa	500	800	600	--
Barranquilla, Barranquillita	4.500	5.000	4.825	++	Montería (Córdoba)	700	1.000	842	---	Montería (Córdoba)	700	1.000	842	---
Montería (Córdoba)	3.000	3.000	3.000	++	Neiva, Surabastos	640	960	810	-	Neiva, Surabastos	640	960	810	-
Lechuga Batavia					Palmira (Valle del Cauca)	400	500	454	---	Palmira (Valle del Cauca)	400	500	454	---
Armenia, Mercar	1.133	1.600	1.344	--	Pamplona (Norte de Santander)	800	1.400	1.111	---	Pamplona (Norte de Santander)	800	1.400	1.111	---
Barranquilla, Barranquillita	1.300	1.500	1.417	--	Pasto, El Potrerillo	1.400	1.600	1.467	-	Pasto, El Potrerillo	1.400	1.600	1.467	-
Barranquilla, Granabastos	1.400	1.400	1.400	=	Pereira, La 41	500	800	688	--	Pereira, La 41	500	800	688	--
Bogotá, D. C., Corabastos	1.200	1.200	1.200	---	Pereira, Mercasa	500	700	563	--	Pereira, Mercasa	500	700	563	--
Bucaramanga, Centroabastos	1.000	1.333	1.214	+	Popayán (Cauca)	769	846	779	---	Popayán (Cauca)	769	846	779	---
Buenaventura (Valle del Cauca)	1.700	2.200	1.917	--	Rionegro (Antioquia)	600	800	663	+	Rionegro (Antioquia)	600	800	663	+
Cali, Cavasa	692	1.308	1.010	--	San Gil (Santander)	400	600	476	+	San Gil (Santander)	400	600	476	+
Cali, Santa Helena	1.154	1.308	1.205	--	Santa Marta (Magdalena)	520	1.250	848	---	Santa Marta (Magdalena)	520	1.250	848	---
Cartagena, Bazurto	1.333	1.333	1.333	=	Sincelejo (Sucre)	500	500	500	--	Sincelejo (Sucre)	500	500	500	--
Cartago (Valle del Cauca)	1.760	1.920	1.840	-	Socorro (Santander)	320	480	413	---	Socorro (Santander)	320	480	413	---
Chiquinquirá (Boyacá)	1.500	1.800	1.650	-	Sogamoso (Boyacá)	900	1.000	924	--	Sogamoso (Boyacá)	900	1.000	924	--
Cúcuta, Cenabastos	833	1.000	955	-	Sonsón (Antioquia)	700	700	700	=	Sonsón (Antioquia)	700	700	700	=
Duitama (Boyacá)	1.500	1.500	1.500	---	Tuluá (Valle del Cauca)	500	800	688	--	Tuluá (Valle del Cauca)	500	800	688	--
Ibagué, Plaza La 21	1.280	1.600	1.500	--	Tunja, Complejo de Servicios del Sur	600	680	632	---	Tunja, Complejo de Servicios del Sur	600	680	632	---
Ipiales (Nariño), Ipiales somos todos	1.077	1.385	1.265	++	Valledupar, Mercabastos	400	600	550	--	Valledupar, Mercabastos	400	600	550	--
Manizales (Caldas)	1.400	2.200	1.925	--	Villavicencio, CAV	1.000	1.200	1.150	-	Villavicencio, CAV	1.000	1.200	1.150	-
Marinilla (Antioquia)	500	650	591	--	Pepino de rellenar					Pepino de rellenar				
Medellín, Central					Bogotá, D. C., Corabastos	1.000	1.200	1.100	--	Bogotá, D. C., Corabastos	1.000	1.200	1.100	--
Mayorista de Antioquia	643	813	714	-	Chiquinquirá (Boyacá)	667	800	717	---	Chiquinquirá (Boyacá)	667	800	717	---
Medellín, Plaza					Duitama (Boyacá)	800	867	833	-	Duitama (Boyacá)	800	867	833	-
Minorista José María Villa	429	714	542	--	Ibagué, Plaza La 21	800	1.200	893	-	Ibagué, Plaza La 21	800	1.200	893	-
Montería (Córdoba)	667	1.000	833	--	Medellín, Central					Medellín, Central				
Neiva, Surabastos	1.440	1.760	1.610	-	Mayorista de Antioquia	1.800	2.000	1.925	-	Mayorista de Antioquia	1.800	2.000	1.925	-
Palmira (Valle del Cauca)	1.000	1.231	1.103	--	Neiva, Surabastos	800	1.280	1.034	--	Neiva, Surabastos	800	1.280	1.034	--
Pamplona (Norte de Santander)	1.083	1.167	1.125	=	San Gil (Santander)	1.200	1.440	1.280	=	San Gil (Santander)	1.200	1.440	1.280	=
Pasto, El Potrerillo	1.231	1.538	1.372	-	Sogamoso (Boyacá)	800	933	815	--	Sogamoso (Boyacá)	800	933	815	--
Pereira, La 41	1.333	2.000	1.597	-	Tunja, Complejo de Servicios del Sur	1.000	1.083	1.025	+	Tunja, Complejo de Servicios del Sur	1.000	1.083	1.025	+
Pereira, Mercasa	1.417	1.833	1.646	-	Ubaté (Cundinamarca)	667	667	667	--	Ubaté (Cundinamarca)	667	667	667	--
Popayán (Cauca)	1.500	1.583	1.510	-	Villavicencio, CAV	1.000	1.800	1.392	---	Villavicencio, CAV	1.000	1.800	1.392	---
Rionegro (Antioquia)	900	1.100	981	+	Yopal (Casanare)	2.000	2.000	2.000	=	Yopal (Casanare)	2.000	2.000	2.000	=
San Gil (Santander)	1.500	1.667	1.611	=	Perejil					Perejil				
Santa Marta (Magdalena)	1.667	2.083	1.850	+	Arauca (Arauca)	12.000	12.000	12.000	+	Arauca (Arauca)	12.000	12.000	12.000	+
Sincelejo (Sucre)	800	800	800	=	Armenia, Mercar	8.250	9.000	8.542	+	Armenia, Mercar	8.250	9.000	8.542	+
Sogamoso (Boyacá)	1.500	1.800	1.722	-	Barranquilla, Barranquillita	9.900	10.200	10.042	-	Barranquilla, Barranquillita	9.900	10.200	10.042	-
Sonsón (Antioquia)	556	667	597	---	Bogotá, D. C., Corabastos	6.667	10.000	9.000	-	Bogotá, D. C., Corabastos	6.667	10.000	9.000	-
Tuluá (Valle del Cauca)	1.231	1.538	1.375	-	Bucaramanga, Centroabastos	4.000	5.000	4.542	=	Bucaramanga, Centroabastos	4.000	5.000	4.542	=
Tunja, Complejo de Servicios del Sur	1.200	1.500	1.347	-	Chiquinquirá (Boyacá)	3.333	4.000	3.444	+	Chiquinquirá (Boyacá)	3.333	4.000	3.444	+
Ubaté (Cundinamarca)	1.200	1.200	1.200	=	Duitama (Boyacá)	2.250	2.250	2.250	-	Duitama (Boyacá)	2.250	2.250	2.250	-
Valledupar, Mercabastos	1.500	1.667	1.653	-	Ibagué, Plaza La 21	6.250	7.500	6.875	-	Ibagué, Plaza La 21	6.250	7.500	6.875	-
Villavicencio, CAV	1.400	2.000	1.667	-	Ipiales (Nariño), Ipiales somos todos	5.000	6.000	5.333	+	Ipiales (Nariño), Ipiales somos todos	5.000	6.000	5.333	+
Yopal (Casanare)	2.100	2.200	2.150	++	Manizales (Caldas)	4.000	4.800	4.400	=	Manizales (Caldas)	4.000	4.800	4.400	=
Lechuga crespá morada					Medellín, Central					Medellín, Central				
Medellín, Central					Mayorista de Antioquia	4.000	6.000	4.917	--	Mayorista de Antioquia	4.000	6.000	4.917	--
Mayorista de Antioquia	2.000	2.000	2.000	=	Neiva, Surabastos	8.333	11.667	9.924	-	Neiva, Surabastos	8.333	11.667	9.924	-
Lechuga crespá verde					Pamplona (Norte de Santander)	3.000	3.000	3.000	=	Pamplona (Norte de Santander)	3.000	3.000	3.000	=
Arauca (Arauca)	2.000	2.100	2.067	-	Pasto, El Potrerillo	6.000	7.500	6.625	-	Pasto, El Potrerillo	6.000	7.500	6.625	-
Bogotá, D. C., Corabastos	1.333	1.667	1.581	-	Sogamoso (Boyacá)	3.333	4.000	3.630	++	Sogamoso (Boyacá)	3.333	4.000	3.630	++
Cali, Cavasa	3.000	3.200	3.038	+	Tunja, Complejo de Servicios del Sur	3.000	3.333	3.133	-	Tunja, Complejo de Servicios del Sur	3.000	3.333	3.133	-
Medellín, Central					Pimentón					Pimentón				
Mayorista de Antioquia	1.000	1.000	1.000	=	Arauca (Arauca)	3.333	3.500	3.431	+	Arauca (Arauca)	3.333	3.500	3.431	+
Neiva, Surabastos	1.200	1.500	1.275	-	Armenia, Mercar	2.300	2.700	2.475	-	Armenia, Mercar	2.300	2.700	2.475	-
Villavicencio, CAV	4.000	5.600	4.856	-	Barranquilla, Barranquillita	1.333	1.667	1.486	--	Barranquilla, Barranquillita	1.333	1.667	1.486	--
Pepino cohombro					Barranquilla, Granabastos	1.667	1.750	1.688	--	Barranquilla, Granabastos	1.667	1.750	1.688	--
Arauca (Arauca)	4.045	4.091	4.061	+	Bogotá, D. C., Corabastos	2.600	3.200	2.861	---	Bogotá, D. C., Corabastos	2.600	3.200	2.861	---
Armenia, Mercar	400	700	558	--	Bucaramanga, Centroabastos	1.333	2.000	1.625	---	Bucaramanga, Centroabastos	1.333	2.000	1.625	---
Barranquilla, Barranquillita	750	875	804	---	Buenaventura (Valle del Cauca)	1.857	2.143	2.095	-	Buenaventura (Valle del Cauca)	1.857	2.143	2.095	-
					Cali, Cavasa	2.000	2.500	2.263	---	Cali, Cavasa	2.000	2.500	2.263	---
					Cali, Santa Helena	2.000	2.500	2.250	---	Cali, Santa Helena	2.000	2.500	2.250	---

Cuadro 1. Mercados mayoristas. Precios de venta de verduras y hortalizas (continuación)
2017 (18 al 24 de febrero)

Productos y mercados	Pesos por kilogramo				Tendencia	Productos y mercados	Pesos por kilogramo				Tendencia			
	Mínimo	Máximo	Medio	Precios			Mínimo	Máximo	Medio	Precios				
Pimentón (continuación)						Remolacha (continuación)								
Cartagena, Bazurto	2.083	2.083	2.083	=	Villavicencio, CAV	833	1.167	1.014	-	Cartago (Valle del Cauca)	2.500	3.200	2.838	--
Cartago (Valle del Cauca)	2.500	3.200	2.838	--	Yopal (Casanare)	1.083	1.167	1.125	n.d.	Chiquinquirá (Boyacá)	1.250	1.500	1.358	+
Chiquinquirá (Boyacá)	1.250	1.500	1.358	+	Remolacha bogotana					Cúcuta, Cenabastos	1.250	1.917	1.518	---
Cúcuta, Cenabastos	1.250	1.917	1.518	---	Buenaventura (Valle del Cauca)	1.040	1.600	1.267	+	Duitama (Boyacá)	1.840	2.000	1.920	+
Duitama (Boyacá)	1.840	2.000	1.920	+	Cali, Cavasa	833	1.083	969	-	Florencia (Cauquetá)	1.286	1.500	1.375	---
Florencia (Cauquetá)	1.286	1.500	1.375	---	Cali, Santa Helena	700	917	783	---	Ibaqué, Plaza La 21	1.840	2.500	2.100	-
Ibaqué, Plaza La 21	1.840	2.500	2.100	-	Cartago (Valle del Cauca)	1.200	1.400	1.275	--	Ipiales (Nariño), Ipiales somos todos	3.000	3.000	3.000	=
Ipiales (Nariño), Ipiales somos todos	3.000	3.000	3.000	=	Palmira (Valle del Cauca)	833	1.000	903	---	La Ceja (Antioquia)	2.500	3.000	2.850	--
La Ceja (Antioquia)	2.500	3.000	2.850	--	Tuluá (Valle del Cauca)	833	1.000	929	--	Manizales (Caldas)	2.000	3.000	2.483	--
Manizales (Caldas)	2.000	3.000	2.483	--	Remolacha regional					Marinilla (Antioquia)	1.500	2.350	2.038	--
Marinilla (Antioquia)	1.500	2.350	2.038	--	Cúcuta, Cenabastos	1.000	1.200	1.100	=	Medellín, Central				
Medellín, Central					Marinilla (Antioquia)	500	600	538	++	Mayorista de Antioquia	2.800	3.000	2.942	-
Mayorista de Antioquia	2.800	3.000	2.942	-	Pamplona (Norte de Santander)	800	1.200	1.000	+++	Medellín, Plaza				
Medellín, Plaza					Repollo blanco					Minorista José María Villa	2.000	2.700	2.413	--
Minorista José María Villa	2.000	2.700	2.413	--	Arauca (Arauca)	1.067	1.083	1.072	+	Montería (Córdoba)	2.400	3.600	2.907	--
Montería (Córdoba)	2.400	3.600	2.907	--	Armenia, Mercar	600	633	619	++	Neiva, Surabastos	1.286	2.500	1.779	+
Neiva, Surabastos	1.286	2.500	1.779	+	Barranquilla, Barranquillita	429	643	557	--	Palmira (Valle del Cauca)	2.200	2.500	2.375	---
Palmira (Valle del Cauca)	2.200	2.500	2.375	---	Barranquilla, Granabastos	486	500	493	=	Pamplona (Norte de Santander)	1.250	1.667	1.574	---
Pamplona (Norte de Santander)	1.250	1.667	1.574	---	Bucaramanga, Centroabastos	480	720	603	-	Pasto, El Potrerillo	1.600	2.000	1.750	+
Pasto, El Potrerillo	1.600	2.000	1.750	+	Buenaventura (Valle del Cauca)	533	667	628	+	Peñol (Antioquia)	1.500	2.450	2.000	--
Peñol (Antioquia)	1.500	2.450	2.000	--	Cali, Cavasa	400	467	423	-	Pereira, La 41	2.000	3.000	2.500	--
Pereira, La 41	2.000	3.000	2.500	--	Cali, Santa Helena	333	400	367	---	Pereira, Mercasa	1.800	2.200	1.988	---
Pereira, Mercasa	1.800	2.200	1.988	---	Cartagena, Bazurto	500	500	500	=	Popayán (Cauca)	2.000	2.143	2.018	-
Popayán (Cauca)	2.000	2.143	2.018	-	Cartago (Valle del Cauca)	760	800	780	-	Rionegro (Antioquia)	1.500	2.500	1.942	---
Rionegro (Antioquia)	1.500	2.500	1.942	---	Chiquinquirá (Boyacá)	600	700	625	-	San Gil (Santander)	1.071	2.000	1.516	--
San Gil (Santander)	1.071	2.000	1.516	--	El Carmen de Viboral (Antioquia)	154	167	160	++	Santa Marta (Magdalena)	1.250	1.667	1.517	---
Santa Marta (Magdalena)	1.250	1.667	1.517	---	El Santuario (Antioquia)	150	200	175	++	Sincelejo (Sucre)	2.400	2.500	2.489	---
Sincelejo (Sucre)	2.400	2.500	2.489	---	Florencia (Cauquetá)	1.143	1.200	1.162	-	Socorro (Santander)	1.071	1.429	1.202	--
Socorro (Santander)	1.071	1.429	1.202	--	La Ceja (Antioquia)	280	300	287	+	Sogamoso (Boyacá)	1.667	1.833	1.722	+
Sogamoso (Boyacá)	1.667	1.833	1.722	+	Marinilla (Antioquia)	125	183	151	+	Sonsón (Antioquia)	1.500	1.800	1.675	--
Sonsón (Antioquia)	1.500	1.800	1.675	--	Medellín, Central					Tuluá (Valle del Cauca)	1.800	2.400	2.038	---
Tuluá (Valle del Cauca)	1.800	2.400	2.038	---	Mayorista de Antioquia	154	231	196	+	Tunja, Complejo de Servicios del Sur	1.786	2.500	2.083	++
Tunja, Complejo de Servicios del Sur	1.786	2.500	2.083	++	Medellín, Plaza					Ubaté (Cundinamarca)	2.000	2.000	2.000	--
Ubaté (Cundinamarca)	2.000	2.000	2.000	--	Minorista José María Villa	215	262	231	++	Valledupar, Mercabastos	1.667	1.667	1.667	---
Valledupar, Mercabastos	1.667	1.667	1.667	---	Montería (Córdoba)	333	367	342	=	Valledupar, Mercado Nuevo	1.667	1.667	1.667	---
Valledupar, Mercado Nuevo	1.667	1.667	1.667	---	Palmira (Valle del Cauca)	400	433	413	--	Villavicencio, CAV	2.083	2.500	2.361	+
Villavicencio, CAV	2.083	2.500	2.361	+	Pasto, El Potrerillo	117	200	163	+	Yopal (Casanare)	2.917	2.917	2.917	+
Yopal (Casanare)	2.917	2.917	2.917	+	Pereira, La 41	720	800	760	+	Pimentón verde				
Pimentón verde					Pereira, Mercasa	720	880	787	++	Bucaramanga, Centroabastos	923	1.154	981	---
Bucaramanga, Centroabastos	923	1.154	981	---	Popayán (Cauca)	300	440	355	++	Rábano rojo				
Rábano rojo					Rionegro (Antioquia)	158	208	190	++	Armenia, Mercar	1.200	1.800	1.500	-
Armenia, Mercar	1.200	1.800	1.500	-	Santa Marta (Magdalena)	429	714	579	+	Barranquilla, Barranquillita	4.500	5.000	4.800	+
Barranquilla, Barranquillita	4.500	5.000	4.800	+	Sincelejo (Sucre)	300	333	314	-	Bogotá, D. C., Corabastos	1.367	1.933	1.660	++
Bogotá, D. C., Corabastos	1.367	1.933	1.660	++	Sonsón (Antioquia)	200	214	207	=	Bucaramanga, Centroabastos	3.000	3.000	3.000	=
Bucaramanga, Centroabastos	3.000	3.000	3.000	=	Tuluá (Valle del Cauca)	533	600	556	-	Cartagena, Bazurto	5.800	5.800	5.800	=
Cartagena, Bazurto	5.800	5.800	5.800	=	Valledupar, Mercabastos	714	1.000	901	-	Manizales (Caldas)	3.000	3.000	3.000	=
Manizales (Caldas)	3.000	3.000	3.000	=	Villavicencio, CAV	500	833	663	-	Medellín, Central				
Medellín, Central					Yopal (Casanare)	1.467	1.500	1.483	+++	Mayorista de Antioquia	800	1.000	971	-
Mayorista de Antioquia	800	1.000	971	-	Repollo blanco bogotano					Neiva, Surabastos	4.000	5.000	4.500	-
Neiva, Surabastos	4.000	5.000	4.500	-	Cartago (Valle del Cauca)	467	467	467	++	Pamplona (Norte de Santander)	2.000	2.000	2.000	=
Pamplona (Norte de Santander)	2.000	2.000	2.000	=	Neiva, Surabastos	320	480	366	-	Pasto, El Potrerillo	3.000	4.000	3.333	--
Pasto, El Potrerillo	3.000	4.000	3.333	--	Pereira, La 41	357	500	446	+	Remolacha				
Remolacha					Pereira, Mercasa	386	429	407	+	Arauca (Arauca)	1.000	1.045	1.027	++
Arauca (Arauca)	1.000	1.045	1.027	++	Repollo morado					Armenia, Mercar	688	768	723	---
Armenia, Mercar	688	768	723	---	Bogotá, D. C., Corabastos	571	571	571	+	Barranquilla, Barranquillita	1.033	1.300	1.138	+
Barranquilla, Barranquillita	1.033	1.300	1.138	+	Bucaramanga, Centroabastos	1.000	2.000	1.500	+++	Bogotá, D. C., Corabastos	750	833	791	--
Bogotá, D. C., Corabastos	750	833	791	--	Buenaventura (Valle del Cauca)	667	667	667	-	Bucaramanga, Centroabastos	1.100	1.200	1.158	-
Bucaramanga, Centroabastos	1.100	1.200	1.158	-	Cali, Cavasa	583	875	682	-	Cartagena, Bazurto	1.000	1.083	1.028	--
Cartagena, Bazurto	1.000	1.083	1.028	--	Cúcuta, Cenabastos	1.000	1.389	1.145	++	Chiquinquirá (Boyacá)	1.000	1.100	1.017	-
Chiquinquirá (Boyacá)	1.000	1.100	1.017	-	Medellín, Central					Duitama (Boyacá)	800	900	850	+++
Duitama (Boyacá)	800	900	850	+++	Mayorista de Antioquia	308	354	338	=	El Santuario (Antioquia)	500	600	525	+
El Santuario (Antioquia)	500	600	525	+	Pamplona (Norte de Santander)	1.000	1.111	1.056	++	Florencia (Cauquetá)	1.371	1.429	1.410	++
Florencia (Cauquetá)	1.371	1.429	1.410	++	Pasto, El Potrerillo	875	1.000	946	++	Ibaqué, Plaza La 21	960	1.280	1.130	-
Ibaqué, Plaza La 21	960	1.280	1.130	-	Repollo verde					Ipiales (Nariño), Ipiales somos todos	733	833	783	n.d.
Ipiales (Nariño), Ipiales somos todos	733	833	783	n.d.	Bogotá, D. C., Corabastos	357	429	421	+	La Ceja (Antioquia)	700	1.000	808	+
La Ceja (Antioquia)	700	1.000	808	+	Cúcuta, Cenabastos	300	400	356	+	Manizales (Caldas)	1.091	1.273	1.182	+
Manizales (Caldas)	1.091	1.273	1.182	+	Duitama (Boyacá)	583	583	583	+	Medellín, Central				
Medellín, Central					Ipiales (Nariño), Ipiales somos todos	240	400	303	+++	Mayorista de Antioquia	400	700	540	+
Mayorista de Antioquia	400	700	540	+	Manizales (Caldas)	920	1.000	970	+	Medellín, Plaza				
Medellín, Plaza					Pamplona (Norte de Santander)	200	300	275	++	Minorista José María Villa	1.000	1.000	1.000	++
Minorista José María Villa	1.000	1.000	1.000	++	San Gil (Santander)	800	960	871	++	Montería (Córdoba)	1.000	1.200	1.025	=
Montería (Córdoba)	1.000	1.200	1.025	=	Sogamoso (Boyacá)	667	917	769	-	Neiva, Surabastos	720	960	847	-
Neiva, Surabastos	720	960	847	-	Tunja, Complejo de Servicios del Sur	560	608	573	+++	Rionegro (Antioquia)	600	800	704	++
Rionegro (Antioquia)	600	800	704	++	Tomate chonto					San Gil (Santander)	700	800	767	+
San Gil (Santander)	700	800	767	+	Armenia, Mercar	1.600	1.700	1.642	=	Santa Marta (Magdalena)	1.000	1.333	1.075	--
Santa Marta (Magdalena)	1.000	1.333	1.075	--	Barranquilla, Barranquillita	1.120	1.800	1.483	-	Sincelejo (Sucre)	1.000	1.100	1.017	+
Sincelejo (Sucre)	1.000	1.100	1.017	+	Barranquilla, Granabastos	1.400	1.880	1.623	+	Sogamoso (Boyacá)	1.000	1.200	1.067	-
Sogamoso (Boyacá)	1.000	1.200	1.067	-					Tunja, Complejo de Servicios del Sur	800	1.000	903	+++	
Tunja, Complejo de Servicios del Sur	800	1.000	903	+++					Valledupar, Mercabastos	1.000	1.167	1.042	-	
Valledupar, Mercabastos	1.000	1.167	1.042	-										


**Cuadro 1. Mercados mayoristas. Precios de venta de verduras y hortalizas (conclusión)
2017 (18 al 24 de febrero)**

Productos y mercados	Pesos por kilogramo				Tenden- cia	Productos y mercados	Pesos por kilogramo				Tenden- cia
	Mínimo	Máximo	Medio	Precios			Mínimo	Máximo	Medio	Precios	
Tomate chonto (continuación)						Tomate Riogrande (continuación)					
Bogotá, D. C., Corabastos	1.364	2.045	1.775		+	San Gil (Santander)	1.200	1.600	1.444		--
Cartago (Valle del Cauca)	1.800	2.800	2.325		+++	Socorro (Santander)	1.400	1.800	1.567		---
Chiquinquirá (Boyacá)	1.000	1.400	1.183		-	Sogamoso (Boyacá)	1.591	1.818	1.697		-
Cúcuta, Cenabastos	1.375	1.875	1.673		+	Yopal (Casanare)	2.000	2.250	2.125		---
Florencia (Caquetá)	2.200	2.400	2.330		+	Tomate Riogrande bumangués					
Ibagué, Plaza La 21	1.200	1.800	1.500		++	Barranquilla, Barranquillita	1.400	2.000	1.680		-
Manizales (Caldas)	1.818	2.727	2.188		+++	Cartagena, Bazurto	2.045	2.045	2.045		-
Neiva, Surabastos	1.200	2.400	1.766		+	Tomate Riogrande ocañero					
Pamplona (Norte de Santander)	1.667	2.083	1.884		++	Cartagena, Bazurto	1.800	1.800	1.800		-
Peñol (Antioquia)	1.250	2.500	1.921		+++	Zanahoria					
Pereira, La 41	2.400	2.800	2.533		+++	Arauca (Arauca)	1.000	1.017	1.006		-
Pereira, Mercasa	2.000	3.000	2.583		+++	Armenia, Mercar	700	917	801		+++
Santa Bárbara (Antioquia)	1.700	1.800	1.750		+++	Bogotá, D. C., Corabastos	833	1.000	912		-
Santa Marta (Magdalena)	1.800	2.200	1.932		+++	Bucaramanga, Centroabastos	667	833	766		+++
Sincelejo (Sucre)	2.000	3.000	2.413		+++	Buenaventura (Valle del Cauca)	545	636	591		++
Tunja, Complejo de Servicios del Sur	1.364	1.818	1.636		+++	Cali, Cavasa	364	455	407		+
Ubaté (Cundinamarca)	1.750	1.750	1.750		+++	Cali, Santa Helena	455	600	539		-
Valledupar, Mercabastos	1.200	1.600	1.406		-	Cartago (Valle del Cauca)	667	833	750		+
Valledupar, Mercado Nuevo	1.200	1.600	1.433		=	Chiquinquirá (Boyacá)	583	667	653		+
Tomate chonto regional						Cúcuta, Cenabastos	417	667	531		+
Buenaventura (Valle del Cauca)	2.000	2.500	2.317		+	Duitama (Boyacá)	667	750	708		+
Cali, Cavasa	2.200	3.000	2.519		+++	Florencia (Caquetá)	714	800	743		-
Cali, Santa Helena	2.100	2.600	2.317		++	Ibagué, Plaza La 21	720	1.280	995		++
El Carmen de Viboral (Antioquia)	1.800	1.800	1.800		+++	Ipiales (Nariño), Ipiales somos todos	300	360	317		++
La Ceja (Antioquia)	2.000	2.700	2.350		+++	Manizales (Caldas)	726	968	847		+
Marinilla (Antioquia)	1.250	2.400	1.820		+++	Neiva, Surabastos	400	693	549		++
Medellín, Central						Palmira (Valle del Cauca)	436	455	445		-
Mayorista de Antioquia	1.800	3.200	2.717		+++	Pamplona (Norte de Santander)	417	667	524		++
Medellín, Plaza						Pasto, El Potrerillo	218	400	308		+
Minorista José María Villa	1.400	2.800	2.325		+++	Popayán (Cauca)	367	383	379		-
Montería (Córdoba)	2.200	2.800	2.475		+++	San Gil (Santander)	800	1.000	878		+
Palmira (Valle del Cauca)	1.800	2.300	2.075		-	Santa Marta (Magdalena)	667	1.000	833		+
Peñol (Antioquia)	1.100	2.350	1.813		+++	Sincelejo (Sucre)	938	1.125	1.036		++
Rionegro (Antioquia)	1.000	2.400	1.796		+++	Sogamoso (Boyacá)	667	750	676		++
Sonsón (Antioquia)	1.200	1.300	1.250		--	Sonsón (Antioquia)	560	720	660		-
Tuluá (Valle del Cauca)	2.000	2.700	2.367		+++	Tuluá (Valle del Cauca)	550	583	567		-
Tomate larga vida						Tunja, Complejo de Servicios del Sur	633	750	693		+++
Bogotá, D. C., Corabastos	2.000	2.500	2.302		+	Ubaté (Cundinamarca)	800	800	800		+++
Cali, Cavasa	2.000	2.800	2.415		-	Valledupar, Mercabastos	667	1.000	843		+
Cali, Santa Helena	2.500	2.500	2.500		+	Villavicencio, CAV	833	1.000	903		++
Medellín, Central						Yopal (Casanare)	1.000	1.000	1.000		-
Mayorista de Antioquia	3.000	3.200	3.133		-	Zanahoria bogotana					
Neiva, Surabastos	1.400	2.400	1.991		+	Barranquilla, Barranquillita	667	917	768		+
Pasto, El Potrerillo	1.750	2.100	1.904		+	Barranquilla, Granabastos	783	950	861		+++
Popayán (Cauca)	2.133	2.933	2.500		++	Buenaventura (Valle del Cauca)	667	750	708		+++
Sogamoso (Boyacá)	1.750	2.250	1.894		-	Cali, Cavasa	667	833	760		-
Tunja, Complejo de Servicios del Sur	1.500	2.250	1.983		+++	Cali, Santa Helena	583	833	708		+
Villavicencio, CAV	1.500	2.000	1.852		++	Cartagena, Bazurto	800	917	886		++
Tomate riñón						Cúcuta, Cenabastos	750	1.000	886		++
Arauca (Arauca)	2.174	2.261	2.217		--	Pereira, La 41	750	1.000	881		++
Armenia, Mercar	2.300	2.500	2.392		--	Pereira, Mercasa	667	1.000	813		++
Bucaramanga, Centroabastos	2.045	2.273	2.164		--	Tuluá (Valle del Cauca)	750	917	816		++
Ipiales (Nariño), Ipiales somos todos	1.364	1.591	1.439		--	Zanahoria larga vida					
Manizales (Caldas)	2.500	3.000	2.708		-	El Carmen de Viboral (Antioquia)	711	778	747		+++
Medellín, Central						El Santuario (Antioquia)	556	778	697		++
Mayorista de Antioquia	2.600	2.600	2.600		=	La Ceja (Antioquia)	800	1.000	917		++
Sincelejo (Sucre)	2.500	3.000	2.850		-	Marinilla (Antioquia)	767	867	811		++
Tomate riñón valluno						Medellín, Central					
Montería (Córdoba)	2.000	2.700	2.400		-	Mayorista de Antioquia	556	822	694		++
Pereira, La 41	3.000	3.000	3.000		=	Medellín, Plaza					
Pereira, Mercasa	3.000	3.000	3.000		-	Minorista José María Villa	778	1.000	886		++
Tomate Riogrande						Montería (Córdoba)	889	1.022	954		+
Bucaramanga, Centroabastos	1.364	2.273	1.813		+++	Rionegro (Antioquia)	765	824	804		++
Bucaramanga, Mercados del centro	1.600	1.600	1.600		=						
Duitama (Boyacá)	1.600	1.600	1.600		+						

Tendencias:

(---) Variación mayor al -20 %
 (--) Variación entre -10 % y -20 %
 (-) Variación entre 0 % y -10 %

(=) Variación igual a 0 %
 (+) Variación entre 0 % y 10 %
 (+ +) Variación entre 10 % y 20 %
 (+++) Variación mayor al 20 %
 (n.d.) No determinado

Frutas frescas

Disminuyó la producción de naranja Valencia



Fuente: http://www.lanaranjapresumida.com/Valencia_Late_4de6072e5d4a6.jpg

A lo largo de la presente semana se incrementaron los precios de la naranja Valencia en diecinueve de los veintisiete mercados donde se negoció. Esta situación obedeció a la menor oferta procedente de Rionegro y Lebrija (Santander), donde el verano ha afectado las cosechas, sumado al menor ingreso desde el Eje Cafetero y Antioquia. En Tunja y Medellín, por ejemplo, el kilo se vendió a \$910 y a \$1.185, respectivamente; 9,13 %, en promedio, más que la semana anterior.

De la misma forma, subieron las cotizaciones mayoristas del mango Tommy, los limones Tahití y común, la patilla, la mora de Castilla, el tomate de árbol, el maracuyá, la papaya Maradol y la mandarina arrayana. En el caso del mango Tommy, por ejemplo, el alza del precio obedeció a la finalización de las cosechas en Espinal (Tolima), Anapoima y La Mesa (Cundinamarca). Esta situación se presentó en veintisiete de los treinta y dos mercados donde se vendió. En Bogotá D. C. y Bucaramanga, por ejemplo, el alza superó el 20,00 %, ofreciéndose el kilo a \$3.075 y a \$2.896, respectivamente.

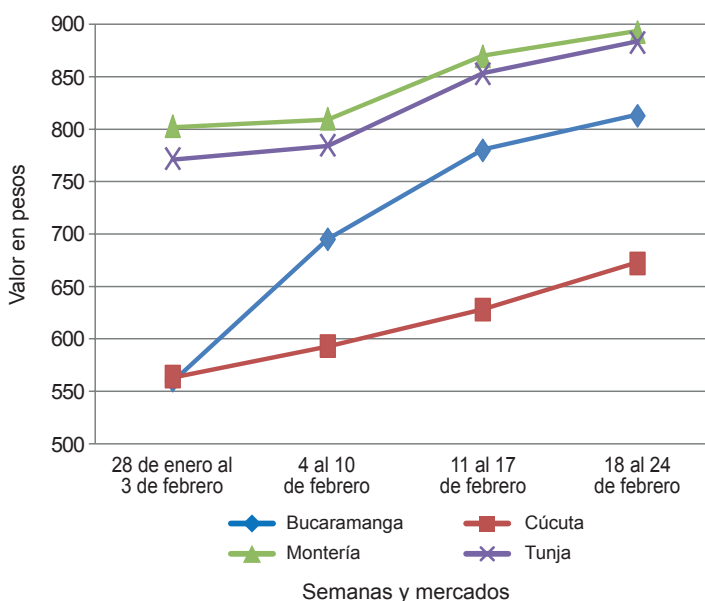
También se incrementó el precio mayorista de la patilla, esta vez en diecisiete de los veinticuatro mercados donde se negoció. Los comerciantes afirmaron que su oferta se redujo por los menores niveles de producción en San Martín y Granada (Meta), lo que ocasionó el alza. En Cúcuta, por ejemplo, el kilo se ofreció a \$1.060; 14,59 %, en promedio, más que la semana anterior.

Igualmente, las cotizaciones del limón Tahití subieron en veinte de los veintinueve mercados donde se negoció, como consecuencia del menor ingreso desde Tuluá, Caicedonia (Valle del Cauca), Rionegro, Lebrija (Santander), Guamo (Tolima) y La Pintada (Antioquia). En Armenia, por ejemplo, el aumento fue del 10,02 %, y el kilo se ofreció a \$933.

En contraste, descendieron los precios de las manzanas importadas royal gala, roja y verde, la pera importada, la guayaba pera, el banano criollo y la granadilla. En el caso de la manzana roja importada, la caída se presentó en veinticuatro de los treinta y ocho mercados donde se negoció. Los comerciantes infirmaron que la reducción obedeció al mayor abastecimiento del producto desde Chile. En Bogotá D. C. y Cali, por ejemplo, el kilo se vendió a \$4.601 y a \$4.061; un 6,35 %, en promedio, menos que la semana anterior.

De la misma forma, se redujeron los precios de la granadilla, esta vez en veintiuno de los treinta mercados donde se ofreció a lo largo de la semana, pues se contó con un buen nivel de oferta procedente de los municipios de San Vicente, Sonsón y El Carmen de Viboral (Antioquia) y de Huila y Valle del Cauca. En las ciudades de Neiva y Valledupar, por ejemplo, el precio bajó un 13,39 %, vendiéndose el kilo a \$4.495 y a \$5.357, respectivamente.

Gráfico 5. Comportamiento de los precios de la naranja Valencia 2017 (28 de enero al 24 de febrero)



Fuente: DANE, Sipsa.



Cuadro 2. Mercados mayoristas. Precios de venta de frutas frescas 2017 (18 al 24 de febrero)

Productos y mercados	Pesos por kilogramo				Tendencia	Productos y mercados	Pesos por kilogramo				Tendencia			
	Mínimo	Máximo	Medio				Mínimo	Máximo	Medio					
Aguacate común						Banano criollo (continuación)								
Arauca (Arauca)	4.000	4.000	4.000	=	Cartago (Valle del Cauca)	1.320	1.400	1.355	+	Chiquinquirá (Boyacá)	1.167	1.400	1.233	-
Bucaramanga, Centroabastos	3.600	4.000	3.933	+	Cúcuta, Cenabastos	2.000	2.200	2.071	-	Cúcuta, La Nueva Sexta	1.500	1.667	1.620	-
Buenaventura (Valle del Cauca)	3.000	3.000	3.000	-	Florencia (Caquetá)	1.320	1.400	1.373	-	Ibagué, Plaza La 21	800	1.500	1.125	-
Ibagué, Plaza La 21	3.000	3.000	3.000	n.d.	Ipiales (Nariño), Ipiales somos todos	667	667	667	-	La Ceja (Antioquia)	1.000	1.100	1.042	+
Medellín, Plaza					Manizales (Caldas)	1.200	1.300	1.250	+	Medellín, Central				
Minorista José María Villa	2.200	2.500	2.422	-	Mayorista de Antioquia	800	1.200	958	--	Medellín, Plaza				
Neiva, Surabastos	2.286	2.857	2.571	-	Minorista José María Villa	1.000	1.200	1.067	-	Neiva, Surabastos	1.400	1.600	1.505	-
Palmira (Valle del Cauca)	2.400	2.600	2.500	+	Palmira (Valle del Cauca)	1.000	1.200	1.117	+	Pamplona (Norte de Santander)	2.000	2.000	2.000	=
Santa Bárbara (Antioquia)	1.400	1.800	1.638	---	Pereira, La 41	1.100	1.300	1.217	-	Pereira, Mercasa	1.000	1.200	1.100	=
Villavicencio, CAV	3.500	4.000	3.611	-	Popayán (Cauca)	1.300	1.300	1.300	-	Rionegro (Antioquia)	1.050	1.200	1.141	-
Aguacate Hass					San Gil (Santander)	640	800	711	-	San Gil (Santander)	640	800	711	-
Bogotá, D. C., Corabastos	3.500	4.000	3.817	+	Santa Bárbara (Antioquia)	400	700	525	-	Santa Bárbara (Antioquia)	400	700	525	-
Chiquinquirá (Boyacá)	1.800	2.000	1.950	+	Santa Marta (Magdalena)	412	412	412	-	Socorro (Santander)	800	1.000	873	-
La Ceja (Antioquia)	1.400	1.800	1.558	+	Socorro (Santander)	800	1.000	873	-	Sogamoso (Boyacá)	1.250	1.350	1.317	=
Medellín, Central					Sogamoso (Boyacá)	1.250	1.350	1.317	=	Sonsón (Antioquia)	750	900	850	-
Mayorista de Antioquia	2.200	2.500	2.380	+++	Sonsón (Antioquia)	750	900	850	-	Tuluá (Valle del Cauca)	1.000	1.100	1.025	-
Rionegro (Antioquia)	1.700	1.900	1.825	-	Tuluá (Valle del Cauca)	1.000	1.100	1.025	-	Tunja, Complejo de Servicios del Sur	1.700	1.800	1.770	+
San Gil (Santander)	3.700	4.000	3.922	+	Banano Urabá					Barranquilla, Barranquillita	600	720	655	+
San Vicente (Antioquia)	1.650	1.750	1.700	+	Barranquilla, Barranquillita	600	720	655	+	Bogotá, D. C., Corabastos	1.150	1.200	1.161	-
Socorro (Santander)	3.700	4.000	3.800	=	Bogotá, D. C., Corabastos	1.150	1.200	1.161	-	Bucaramanga, Centroabastos	1.150	1.200	1.175	=
Sonsón (Antioquia)	2.000	2.200	2.100	+	Chiquinquirá (Boyacá)	1.150	1.250	1.233	+	Chiquinquirá (Boyacá)	1.150	1.250	1.233	+
Tunja, Complejo de Servicios del Sur	3.000	3.000	3.000	+	Duitama (Boyacá)	1.000	1.150	1.075	-	Duitama (Boyacá)	1.000	1.150	1.075	-
Aguacate papelillo					Medellín, Central					Mayorista de Antioquia	950	1.000	960	+
Armenia, Mercar	3.600	3.700	3.650	-	Mayorista de Antioquia	950	1.000	960	+	Medellín, Plaza				
Armenia, Retiro	3.300	3.400	3.367	+	Medellín, Plaza					Minorista José María Villa	900	960	930	=
Barranquilla, Barranquillita	4.400	4.500	4.456	+	Minorista José María Villa	900	960	930	=	Montería (Córdoba)	750	800	783	+
Bogotá, D. C., Corabastos	4.000	4.500	4.197	+	Montería (Córdoba)	750	800	783	+	Pamplona (Norte de Santander)	1.250	1.400	1.308	=
Bucaramanga, Centroabastos	4.000	5.000	4.500	=	Pamplona (Norte de Santander)	1.250	1.400	1.308	=	Sincelejo (Sucre)	762	762	762	=
Buenaventura (Valle del Cauca)	3.800	5.000	4.133	+	Sincelejo (Sucre)	762	762	762	=	Sogamoso (Boyacá)	1.000	1.100	1.067	-
Cali, Cavasa	3.600	3.800	3.700	-	Sogamoso (Boyacá)	1.000	1.100	1.067	-	Tunja, Complejo de Servicios del Sur	1.250	1.300	1.275	=
Cali, Santa Helena	3.800	4.000	3.933	+	Tunja, Complejo de Servicios del Sur	1.250	1.300	1.275	=	Valledupar, Mercabastos	425	450	438	-
Cartagena, Bazarito	4.000	4.000	4.000	=	Valledupar, Mercabastos	425	450	438	-	Villavicencio, CAV	720	760	725	-
Cartago (Valle del Cauca)	3.200	3.500	3.333	=	Villavicencio, CAV	720	760	725	-	Borojó				
Chiquinquirá (Boyacá)	3.000	3.500	3.250	=	Bogotá, D. C., Corabastos	4.500	5.000	4.917	-	Bogotá, D. C., Corabastos	4.500	5.000	4.917	-
Cúcuta, Cenabastos	4.000	4.500	4.125	+	Bucaramanga, Centroabastos	5.000	5.500	5.250	+	Bucaramanga, Centroabastos	5.000	5.500	5.250	+
Duitama (Boyacá)	4.500	4.500	4.500	=	Cúcuta, Cenabastos	5.000	6.000	5.521	++	Cúcuta, Cenabastos	5.000	6.000	5.521	++
Florencia (Caquetá)	3.500	4.000	3.750	-	Medellín, Central					Medellín, Central				
Ibagué, Plaza La 21	3.400	4.000	3.608	-	Mayorista de Antioquia	3.500	4.000	3.904	++	Mayorista de Antioquia	3.500	4.000	3.904	++
Manizales (Caldas)	2.500	3.000	2.863	-	Medellín, Central	4.000	5.000	4.542	=	Medellín, Central	4.000	5.000	4.542	=
Medellín, Central					Montería (Córdoba)	7.000	8.000	7.500	+	Montería (Córdoba)	7.000	8.000	7.500	+
Mayorista de Antioquia	3.200	3.600	3.405	-	Pamplona (Norte de Santander)	7.000	8.000	7.500	+	Pamplona (Norte de Santander)	7.000	8.000	7.500	+
Medellín, Plaza					Villavicencio, CAV	5.000	6.000	5.958	-	Villavicencio, CAV	5.000	6.000	5.958	-
Minorista José María Villa	3.200	3.400	3.283	+	Breva					Bucaramanga, Centroabastos	2.000	2.500	2.100	--
Montería (Córdoba)	4.000	5.000	4.433	-	Bucaramanga, Centroabastos	2.000	2.500	2.100	--	Ibagué, Plaza La 21	2.000	2.400	2.200	+
Neiva, Surabastos	3.500	4.000	3.944	-	Ibagué, Plaza La 21	2.000	2.400	2.200	+	Medellín, Central				
Palmira (Valle del Cauca)	3.700	3.800	3.767	+	Medellín, Central					Mayorista de Antioquia	2.500	3.000	2.575	-
Pereira, La 41	3.000	3.000	3.000	=	Mayorista de Antioquia	2.500	3.000	2.575	-	Ciruela importada				
Pereira, Mercasa	2.800	3.000	2.900	+	Bogotá, D. C., Corabastos	5.778	6.222	6.028	+	Bogotá, D. C., Corabastos	5.778	6.222	6.028	+
Popayán (Cauca)	3.800	3.900	3.813	+	Bucaramanga, Centroabastos	4.091	4.364	4.227	-	Bucaramanga, Centroabastos	4.091	4.364	4.227	-
Rionegro (Antioquia)	3.100	3.500	3.254	+	Cúcuta, Cenabastos	8.000	8.000	8.000	-	Cúcuta, Cenabastos	8.000	8.000	8.000	-
Santa Bárbara (Antioquia)	1.400	1.600	1.475	n.d.	Medellín, Central					Medellín, Central				
Sincelejo (Sucre)	3.900	4.000	3.983	-	Mayorista de Antioquia	4.375	5.625	5.000	-	Mayorista de Antioquia	4.375	5.625	5.000	-
Sogamoso (Boyacá)	4.200	4.500	4.444	-	Neiva, Surabastos	5.556	7.778	6.468	-	Neiva, Surabastos	5.556	7.778	6.468	-
Tuluá (Valle del Cauca)	3.000	3.500	3.267	+	Santa Marta (Magdalena)	5.556	5.556	5.556	--	Santa Marta (Magdalena)	5.556	5.556	5.556	--
Tunja, Complejo de Servicios del Sur	4.000	4.500	4.200	+	Valledupar, Mercado Nuevo	7.500	7.500	7.500	=	Valledupar, Mercado Nuevo	7.500	7.500	7.500	=
Valledupar, Mercado Nuevo	5.000	5.000	5.000	=	Breva					Ciruela roja				
Villavicencio, CAV	4.000	4.500	4.108	-	Bucaramanga, Centroabastos	2.000	2.500	2.100	--	Bogotá, D. C., Corabastos	1.600	2.400	1.985	+++
Badea					Ibagué, Plaza La 21	2.000	2.400	2.200	+	Bucaramanga, Centroabastos	1.800	2.000	1.967	+++
Bucaramanga, Centroabastos	1.750	1.750	1.750	n.d.	Medellín, Central					Cúcuta, Cenabastos	2.000	2.500	2.234	-
Neiva, Surabastos	2.000	2.200	2.100	+	Mayorista de Antioquia	2.500	3.000	2.575	-	Medellín, Central				
Banano bocadillo					Ciruela importada					Mayorista de Antioquia	4.375	5.625	5.000	-
Bogotá, D. C., Corabastos	1.250	1.375	1.257	+	Bogotá, D. C., Corabastos	5.778	6.222	6.028	+	Neiva, Surabastos	5.556	7.778	6.468	-
Duitama (Boyacá)	1.250	1.250	1.250	-	Bucaramanga, Centroabastos	4.091	4.364	4.227	-	Santa Marta (Magdalena)	5.556	5.556	5.556	--
Medellín, Central					Cúcuta, Cenabastos	8.000	8.000	8.000	-	Valledupar, Mercado Nuevo	7.500	7.500	7.500	=
Mayorista de Antioquia	1.000	1.200	1.100	=	Medellín, Central					Ciruela roja				
Santa Bárbara (Antioquia)	833	833	833	++	Mayorista de Antioquia	4.375	5.625	5.000	-	Bogotá, D. C., Corabastos	1.600	2.400	1.985	+++
Sogamoso (Boyacá)	1.200	1.250	1.233	=	Neiva, Surabastos	5.556	7.778	6.468	-	Bucaramanga, Centroabastos	1.800	2.000	1.967	+++
Tunja, Complejo de Servicios del Sur	1.250	1.500	1.392	+	Santa Marta (Magdalena)	5.556	5.556	5.556	--	Cúcuta, Cenabastos	2.000	2.500	2.234	-
Banano criollo					Valledupar, Mercado Nuevo	7.500	7.500	7.500	=	Medellín, Central				
Arauca (Arauca)	1.667	1.778	1.722	+	Bogotá, D. C., Corabastos	1.600	2.400	1.985	+++	Mayorista de Antioquia	2.000	2.000	2.000	++
Armenia, Mercar	1.000	1.200	1.108	-	Bucaramanga, Centroabastos	1.800	2.000	1.967	+++	Neiva, Surabastos	1.680	2.000	1.870	++
Armenia, Retiro	900	1.000	958	+	Cúcuta, Cenabastos	2.000	2.500	2.234	-	Pamplona (Norte de Santander)	2.000	2.000	2.000	--
Bogotá, D. C., Corabastos	1.800	2.000	1.867	-	Medellín, Central					San Gil (Santander)	1.600	2.000	1.844	+
Bucaramanga, Centroabastos	1.800	1.900	1.850	=	Mayorista de Antioquia	2.000	2.000	2.000	++					
Buenaventura (Valle del Cauca)	1.000	1.000	1.000	=	Neiva, Surabastos	1.680	2.000	1.870	++					
Cali, Cavasa	1.111	1.222	1.157	+	Pamplona (Norte de Santander)	2.000	2.000	2.000	--					
Cali, Santa Helena	1.056	1.111	1.083	+	San Gil (Santander)	1.600	2.000	1.844	+					

Cuadro 2. Mercados mayoristas. Precios de venta de frutas frescas (continuación)
2017 (18 al 24 de febrero)

Productos y mercados	Pesos por kilogramo				Tendencia	Productos y mercados	Pesos por kilogramo				Tendencia
	Mínimo	Máximo	Medio	Precios			Mínimo	Máximo	Medio	Precios	
Ciruela roja (continuación)						Fresa (continuación)					
Socorro (Santander)	2.000	2.500	2.283		+	Cali, Cavasa	4.800	5.200	5.000		-
Tunja, Complejo de Servicios del Sur	1.400	1.600	1.507		++	Cali, Santa Helena	6.000	7.000	6.500		+
Coco						Cartago (Valle del Cauca)	3.200	3.400	3.350		=
Armenia, Mercar	2.333	2.400	2.367		-	Chiquinquirá (Boyacá)	4.000	5.000	4.500		---
Barranquilla, Barranquillita	2.600	2.700	2.633		+	Cúcuta, Cenabastos	3.000	4.000	3.611		+
Bogotá, D. C., Corabastos	3.333	3.583	3.433		+	Duitama (Boyacá)	3.400	3.400	3.400		+
Bucaramanga, Centroabastos	4.500	4.667	4.563		+	Ibagué, Plaza La 21	5.000	5.000	5.000		+
Buenaventura (Valle del Cauca)	1.556	1.667	1.611		=	Ipiales (Nariño), Ipiales somos todos	3.200	3.600	3.404		+
Cali, Cavasa	1.939	2.000	1.970		+	Manizales (Caldas)	4.000	5.000	4.667		=
Cartagena, Bazurto	1.900	2.000	1.975		+	Medellín, Central					
Cartago (Valle del Cauca)	2.200	2.267	2.244		+	Mayorista de Antioquia	4.500	5.000	4.818		+
Manizales (Caldas)	2.903	3.097	3.000		=	Medellín, Plaza					
Medellín, Central						Minorista José María Villa	4.000	5.000	4.250		-
Mayorista de Antioquia	4.808	6.000	5.321		=	Montería (Córdoba)	4.000	4.800	4.217		+
Montería (Córdoba)	3.200	3.800	3.590		-	Neiva, Surabastos	2.800	3.200	3.044		+
Neiva, Surabastos	4.000	4.500	4.125		-	Pasto, El Potrerillo	3.500	4.000	3.792		+
Palmira (Valle del Cauca)	1.722	1.778	1.750		+	Pereira, Mercasa	3.600	3.800	3.667		=
Pereira, La 41	2.200	2.333	2.267		-	San Gil (Santander)	4.400	5.000	4.800		-
Pereira, Mercasa	2.133	2.333	2.158		-	San Vicente (Antioquia)	4.800	5.300	5.038		+
Sincelejo (Sucre)	2.500	2.500	2.500		=	Sincelejo (Sucre)	3.400	3.600	3.578		-
Valledupar, Mercado Nuevo	3.000	3.000	3.000		=	Socorro (Santander)	4.700	5.000	4.800		+
Curuba						Sogamoso (Boyacá)	4.000	4.200	4.067		+
Armenia, Mercar	1.500	1.600	1.567		=	Tunja, Complejo de Servicios del Sur	4.000	4.667	4.333		+
Barranquilla, Barranquillita	1.360	1.440	1.400		=	Villavicencio, CAV	3.800	4.400	4.200		+
Bogotá, D. C., Corabastos	1.455	1.818	1.630		+	Yopal (Casanare)	4.375	5.000	4.688		+
Bucaramanga, Centroabastos	680	1.000	787		-	Granadilla					
Buenaventura (Valle del Cauca)	3.000	3.000	3.000		---	Barranquilla, Barranquillita	7.000	7.200	7.050		+
Cali, Cavasa	1.750	2.000	1.833		-	Bogotá, D. C., Corabastos	4.533	5.667	4.807		---
Cartagena, Bazurto	1.440	1.440	1.440		=	Bucaramanga, Centroabastos	4.857	5.857	5.277		---
Cartago (Valle del Cauca)	1.700	2.000	1.850		=	Cali, Cavasa	4.333	4.333	4.333		-
Chiquinquirá (Boyacá)	1.500	1.500	1.500		++	Cali, Santa Helena	3.333	4.533	3.944		---
Cúcuta, Cenabastos	667	1.000	898		-	Cartagena, Bazurto	3.846	3.846	3.846		n.d.
Ibagué, Plaza La 21	800	1.200	1.067		-	Cartago (Valle del Cauca)	3.667	4.000	3.778		n.d.
Ipiales (Nariño), Ipiales somos todos	1.333	1.417	1.340		-	Chiquinquirá (Boyacá)	4.667	4.667	4.667		---
Manizales (Caldas)	1.500	1.500	1.500		=	Cúcuta, Cenabastos	3.571	4.286	3.899		+
Medellín, Central						Florencia (Caquetá)	2.533	2.667	2.600		n.d.
Mayorista de Antioquia	1.300	1.400	1.390		+	Ibagué, Plaza La 21	3.333	3.667	3.500		++
Neiva, Surabastos	1.400	1.600	1.417		-	Manizales (Caldas)	3.333	3.333	3.333		-
Pamplona (Norte de Santander)	625	833	714		++	Medellín, Central					
Pereira, La 41	1.800	1.800	1.800		+	Mayorista de Antioquia	2.462	6.000	4.120		-
Pereira, Mercasa	1.600	1.600	1.600		+	Montería (Córdoba)	2.333	2.667	2.583		n.d.
San Gil (Santander)	1.000	1.400	1.156		+	Neiva, Surabastos	4.000	5.000	4.495		---
Socorro (Santander)	1.000	1.360	1.193		++	Palmira (Valle del Cauca)	4.000	5.333	4.639		---
Sogamoso (Boyacá)	1.304	1.522	1.329		+++	Pamplona (Norte de Santander)	3.571	3.571	3.571		+
Sonsón (Antioquia)	800	800	800		+	Pasto, El Potrerillo	3.667	4.667	4.289		+
Tuluá (Valle del Cauca)	1.600	1.700	1.617		+	Pereira, La 41	3.333	4.000	3.833		-
Tunja, Complejo de Servicios del Sur	1.136	1.364	1.241		-	Pereira, Mercasa	2.533	3.333	2.744		---
Valledupar, Mercabastos	1.200	1.360	1.253		-	Popayán (Cauca)	3.000	3.133	3.067		n.d.
Villavicencio, CAV	1.200	1.600	1.358		-	Rionegro (Antioquia)	3.846	4.615	4.332		+
Durazno importado						San Gil (Santander)	5.714	6.786	6.230		n.d.
Bucaramanga, Centroabastos	5.333	5.556	5.444		+	Socorro (Santander)	5.714	6.429	6.071		-
Medellín, Central						Sogamoso (Boyacá)	5.357	5.714	5.595		---
Mayorista de Antioquia	4.444	5.556	4.907		=	Tuluá (Valle del Cauca)	3.667	4.000	3.944		---
Neiva, Surabastos	5.250	7.500	6.130		+	Tunja, Complejo de Servicios del Sur	5.000	6.538	5.449		---
San Gil (Santander)	5.500	6.000	5.667		=	Valledupar, Mercabastos	5.357	5.357	5.357		---
Socorro (Santander)	4.583	5.000	4.861		=	Villavicencio, CAV	4.667	6.000	5.333		---
Valledupar, Mercado Nuevo	8.125	8.125	8.125		=	Yopal (Casanare)	6.333	6.667	6.500		-
Durazno nacional						Guanábana					
Bogotá, D. C., Corabastos	4.800	5.000	4.994		=	Arauca (Arauca)	5.000	5.000	5.000		=
Bucaramanga, Centroabastos	3.000	3.500	3.250		+	Armenia, Mercar	2.200	2.400	2.300		+
Chiquinquirá (Boyacá)	1.500	1.500	1.500		=	Bogotá, D. C., Corabastos	2.800	3.300	3.110		+
Medellín, Central						Bucaramanga, Centroabastos	2.500	2.800	2.583		---
Mayorista de Antioquia	4.000	4.000	4.000		=	Cartago (Valle del Cauca)	3.000	3.000	3.000		---
San Gil (Santander)	3.000	3.500	3.167		+	Chiquinquirá (Boyacá)	1.400	1.800	1.625		---
Socorro (Santander)	3.000	3.200	3.067		+	Cúcuta, Cenabastos	2.500	3.000	2.788		-
Sogamoso (Boyacá)	1.136	1.364	1.237		-	Duitama (Boyacá)	2.800	3.000	2.900		+
Tunja, Complejo de Servicios del Sur	1.045	1.364	1.205		++	Ibagué, Plaza La 21	1.800	2.800	2.363		-
Feijoa						Ipiales (Nariño), Ipiales somos todos	2.240	2.400	2.271		+
Bogotá, D. C., Corabastos	5.000	5.000	5.000		-	La Ceja (Antioquia)	2.200	2.500	2.392		-
San Gil (Santander)	3.000	3.500	3.333		=	Manizales (Caldas)	2.000	2.300	2.125		-
Sogamoso (Boyacá)	2.000	2.200	2.089		+	Medellín, Central					
Tunja, Complejo de Servicios del Sur	3.182	3.409	3.295		+++	Mayorista de Antioquia	2.200	2.500	2.381		+
Fresa						Medellín, Plaza					
Armenia, Mercar	4.400	4.800	4.622		-	Minorista José María Villa	1.600	1.800	1.667		+
Bogotá, D. C., Corabastos	4.400	5.000	4.858		+	Pamplona (Norte de Santander)	3.500	4.000	3.750		=
Bucaramanga, Centroabastos	3.000	3.500	3.167		+	Pasto, El Potrerillo	2.500	2.600	2.550		+
						Pereira, La 41	2.300	2.500	2.433		+
						Pereira, Mercasa	2.000	2.500	2.250		+
						Popayán (Cauca)	2.500	2.600	2.538		+
						San Gil (Santander)	3.000	3.400	3.244		-


Cuadro 2. Mercados mayoristas. Precios de venta de frutas frescas (continuación)
2017 (18 al 24 de febrero)

Productos y mercados	Pesos por kilogramo				Tenden- cia	Productos y mercados	Pesos por kilogramo				Tenden- cia
	Mínimo	Máximo	Medio	Precios			Mínimo	Máximo	Medio	Precios	
Guanábana (continuación)						Gulupa (continuación)					
Santa Bárbara (Antioquia)	800	1.300	1.088		+	Medellín, Central					
Socorro (Santander)	3.400	3.600	3.533		-	Mayorista de Antioquia	1.500	2.000	1.717		-
Sogamoso (Boyacá)	2.500	3.000	2.878		+	Neiva, Surabastos	1.600	2.000	1.786		+
Tuluá (Valle del Cauca)	1.400	1.500	1.483		-	Peñol (Antioquia)	900	1.100	981		-
Tunja, Complejo de Servicios del Sur	2.800	3.000	2.900		+	Sonsón (Antioquia)	1.200	1.300	1.250		+
Valledupar, Mercabastos	3.300	4.000	3.525		-						
Villavicencio, CAV	3.000	3.500	3.292		+	Higo					
Guayaba agria						Bogotá, D. C., Corabastos	4.500	5.000	4.792		-
Armenia, Mercar	1.600	1.700	1.642		-	Medellín, Central					
Cartago (Valle del Cauca)	1.700	2.000	1.825		+	Mayorista de Antioquia	2.500	3.000	2.717		+
Manizales (Caldas)	1.700	2.000	1.850		=	Sonsón (Antioquia)	1.500	2.000	1.775		-
Montería (Córdoba)	2.000	2.520	2.217		+						
Pereira, La 41	1.600	2.000	1.867		+	Kiwi					
Pereira, Mercasa	1.400	2.200	1.825		+++	Bucaramanga, Centroabastos	11.000	11.500	11.188		-
Sincelejo (Sucre)	2.400	2.800	2.667		-	Cali, Santa Helena	10.000	11.000	10.500		-
						Chiquinquirá (Boyacá)	12.000	12.000	12.000		=
Guayaba Atlántico						Cúcuta, Cenabastos	12.000	14.000	12.750		-
Barranquilla, Barranquillita	1.400	1.600	1.538		-	Ibagué, Plaza La 21	10.500	11.000	10.875		n.d.
						Manizales (Caldas)	12.222	13.333	12.778		+
Guayaba común						Medellín, Central					
Barranquilla, Barranquillita	1.583	1.667	1.642		-	Mayorista de Antioquia	10.000	11.500	11.083		--
Cartagena, Bazurto	1.600	1.600	1.600		+	Neiva, Surabastos	11.500	14.000	12.167		=
Chiquinquirá (Boyacá)	800	880	840		+	Pamplona (Norte de Santander)	15.000	15.000	15.000		n.d.
Santa Marta (Magdalena)	1.000	1.880	1.438		+	Pasto, El Potrerillo	10.000	11.667	10.648		=
Sincelejo (Sucre)	1.500	1.600	1.575		=	Pereira, La 41	11.000	11.500	11.375		-
Valledupar, Mercabastos	1.600	1.800	1.622		-	Pereira, Mercasa	11.000	12.000	11.500		=
						Popayán (Cauca)	11.000	11.200	11.133		+
Guayaba manzana						San Gil (Santander)	18.000	20.000	18.667		=
Manizales (Caldas)	2.300	2.700	2.550		+	Socorro (Santander)	16.000	18.000	16.667		=
Medellín, Central						Tuluá (Valle del Cauca)	11.500	11.500	11.500		n.d.
Mayorista de Antioquia	2.000	2.200	2.057		-	Tunja, Complejo de Servicios del Sur	12.222	13.333	12.639		+
Rionegro (Antioquia)	2.300	2.550	2.467		-	Villavicencio, CAV	11.000	12.000	11.396		-
Tuluá (Valle del Cauca)	1.300	1.500	1.383		+						
Guayaba pera						Limón común					
Armenia, Mercar	1.300	1.500	1.408		+	Arauca (Arauca)	760	800	780		-
Barranquilla, Barranquillita	1.700	2.000	1.833		+	Armenia, Mercar	1.000	1.000	1.000		=
Barranquilla, Granabastos	2.000	2.100	2.033		-	Bogotá, D. C., Corabastos	714	1.000	848		++
Bogotá, D. C., Corabastos	1.143	1.571	1.341		+	Bucaramanga, Centroabastos	800	1.000	880		+
Bucaramanga, Centroabastos	1.200	1.400	1.300		+	Bucaramanga, Mercados del centro	800	800	800		+
Buenaventura (Valle del Cauca)	1.600	2.000	1.867		-	Cartagena, Bazurto	800	867	833		++
Cali, Cavasa	1.100	1.500	1.300		--	Cartago (Valle del Cauca)	1.200	1.300	1.225		+
Cali, Santa Helena	1.400	1.500	1.417		-	Chiquinquirá (Boyacá)	1.000	1.000	1.000		++
Cartagena, Bazurto	2.000	2.400	2.167		-	Cúcuta, Cenabastos	500	700	614		-
Cartago (Valle del Cauca)	1.400	1.700	1.563		-	Cúcuta, La Nueva Sexta	667	833	729		-
Chiquinquirá (Boyacá)	1.000	1.300	1.150		--	Florencia (Cauca)	880	960	940		=
Cúcuta, Cenabastos	1.364	1.818	1.747		-	Ibagué, Plaza La 21	429	571	476		=
Duitama (Boyacá)	1.000	1.100	1.050		-	Ipiales (Nariño), Ipiales somos todos	750	750	750		=
Ibagué, Plaza La 21	1.000	1.500	1.175		+	Medellín, Central					
Ipiales (Nariño), Ipiales somos todos	1.800	1.800	1.800		-	Mayorista de Antioquia	571	1.000	814		++
La Ceja (Antioquia)	1.000	1.200	1.108		-	Medellín, Plaza					
Manizales (Caldas)	1.200	1.400	1.283		+	Minorista José María Villa	900	1.200	1.133		+
Medellín, Central						Montería (Córdoba)	857	1.000	911		+
Mayorista de Antioquia	1.100	1.400	1.274		-	Neiva, Surabastos	560	960	730		+
Medellín, Plaza						Pamplona (Norte de Santander)	2.000	2.000	2.000		+
Minorista José María Villa	1.000	1.300	1.187		+	Pereira, Mercasa	1.200	1.500	1.300		+
Neiva, Surabastos	1.100	2.200	1.625		+	Rionegro (Antioquia)	1.500	1.600	1.529		-
Palmira (Valle del Cauca)	1.400	1.600	1.513		-	San Gil (Santander)	880	960	916		+
Pamplona (Norte de Santander)	1.818	2.273	2.045		=	Sincelejo (Sucre)	857	1.000	897		++
Pasto, El Potrerillo	1.500	2.000	1.767		=	Socorro (Santander)	800	960	880		-
Pereira, La 41	1.300	1.600	1.417		-	Tunja, Complejo de Servicios del Sur	960	960	960		=
Pereira, Mercasa	1.200	1.500	1.367		+	Valledupar, Mercabastos	1.101	1.322	1.282		+
Popayán (Cauca)	1.650	1.700	1.681		-	Valledupar, Mercado Nuevo	1.000	1.200	1.100		+
Rionegro (Antioquia)	1.400	1.600	1.517		+	Villavicencio, CAV	1.000	1.200	1.100		+
San Gil (Santander)	1.840	2.000	1.929		+						
Socorro (Santander)	1.600	1.700	1.633		=	Limón común Ciénaga					
Sogamoso (Boyacá)	1.000	1.300	1.167		-	Barranquilla, Barranquillita	1.188	1.250	1.241		+
Tuluá (Valle del Cauca)	1.300	1.600	1.488		-	Santa Marta (Magdalena)	1.000	1.400	1.080		-
Tunja, Complejo de Servicios del Sur	800	1.000	970		++	Valledupar, Mercado Nuevo	1.000	1.000	1.000		=
Ubaté (Cundinamarca)	1.700	1.700	1.700		+						
Villavicencio, CAV	700	1.000	829		++	Limón común valluno					
Yopal (Casanare)	1.800	1.800	1.800		--	Buenaventura (Valle del Cauca)	1.000	1.500	1.233		-
						Cali, Cavasa	667	750	704		+
Guayaba pera valluna						Cali, Santa Helena	583	617	589		-
Medellín, Central						Palmira (Valle del Cauca)	833	1.167	1.000		+
Mayorista de Antioquia	1.500	2.000	1.706		-	Tuluá (Valle del Cauca)	500	750	635		++
Medellín, Plaza											
Minorista José María Villa	1.600	1.800	1.689		+	Limón mandarino					
						Armenia, Mercar	1.100	1.200	1.175		=
Gulupa						Ibagué, Plaza La 21	600	850	767		+
Bogotá, D. C., Corabastos	1.867	2.133	2.019		++	La Ceja (Antioquia)	800	1.000	900		+
						Medellín, Central					
						Mayorista de Antioquia	1.200	1.400	1.299		+

Cuadro 2. Mercados mayoristas. Precios de venta de frutas frescas (continuación)
2017 (18 al 24 de febrero)

Productos y mercados	Pesos por kilogramo				Tendencia	Productos y mercados	Pesos por kilogramo				Tendencia
	Mínimo	Máximo	Medio				Mínimo	Máximo	Medio		
Limón mandarino (continuación)						Mandarina arrayana					
Medellín, Plaza						Bogotá, D. C., Corabastos	2.045	2.727	2.319		+++
Minorista José María Villa	1.000	1.300	1.144		+	Buenaventura (Valle del Cauca)	2.000	2.500	2.167		+++
Peñol (Antioquia)	600	800	708		++	Cali, Cavasa	2.200	2.500	2.367		++
Pereira, Mercasa	1.200	1.500	1.333		++	Cali, Santa Helena	2.000	2.000	2.000		+++
Santa Bárbara (Antioquia)	500	800	675		++	Chiquinquirá (Boyacá)	800	880	827		+
Villavicencio, CAV	800	1.000	920		+	Duitama (Boyacá)	1.000	1.000	1.000		+++
Yopal (Casanare)	1.000	1.000	1.000		+	Ibagué, Plaza La 21	880	1.200	1.000		+
						Neiva, Surabastos	1.136	1.591	1.362		++
Limón Tahití						Pasto, El Potrerillo	1.500	1.700	1.600		=
Armenia, Mercar	900	1.200	1.078		++	Popayán (Cauca)	1.400	1.440	1.422		+
Barranquilla, Barranquillita	1.042	1.083	1.069		--	San Gil (Santander)	520	680	573		++
Bogotá, D. C., Corabastos	1.071	1.357	1.219		+	Socorro (Santander)	400	480	440		-
Bucaramanga, Centroabastos	720	1.000	865		++	Sogamoso (Boyacá)	880	1.000	942		+
Bucaramanga, Mercados del centro	800	1.000	900		++	Tuluá (Valle del Cauca)	1.500	1.600	1.525		+
Cali, Cavasa	600	800	706		=	Tunja, Complejo de Servicios del Sur	1.136	1.591	1.364		++
Cali, Santa Helena	700	800	750		+	Ubaté (Cundinamarca)	1.500	1.500	1.500		n.d.
Cartagena, Bazurto	1.000	1.200	1.087		+	Villavicencio, CAV	800	1.120	948		++
Cartago (Valle del Cauca)	900	1.000	988		+						
Chiquinquirá (Boyacá)	1.714	1.714	1.714		+++	Mandarina común					
Cúcuta, Cenabastos	909	1.364	1.035		+++	Arauca (Arauca)	2.250	2.350	2.300		+
Duitama (Boyacá)	1.000	1.120	1.060		+	Barranquilla, Barranquillita	1.333	1.458	1.417		++
Manizales (Caldas)	800	1.000	900		+	Bucaramanga, Centroabastos	1.957	2.174	2.065		=
Medellín, Central						Bucaramanga, Mercados del centro	1.200	1.200	1.200		=
Mayorista de Antioquia	1.100	1.300	1.190		-	Cartagena, Bazurto	2.045	2.045	2.045		++
Medellín, Plaza						Cúcuta, Cenabastos	600	1.400	1.014		+
Minorista José María Villa	1.200	1.500	1.292		++	Cúcuta, La Nueva Sexta	800	1.000	943		-
Neiva, Surabastos	800	1.200	933		++	Ipiales (Nariño), Ipiales somos todos	1.100	1.300	1.214		-
Palmira (Valle del Cauca)	700	1.000	850		-	Montería (Córdoba)	800	1.080	950		-
Pamplona (Norte de Santander)	833	1.042	938		-	Pamplona (Norte de Santander)	800	1.400	1.000		-
Pasto, El Potrerillo	300	400	350		=	San Gil (Santander)	680	880	782		+
Pereira, Mercasa	1.200	1.500	1.300		+	Santa Bárbara (Antioquia)	400	700	538		+++
Rionegro (Antioquia)	1.300	1.600	1.448		+	Santa Marta (Magdalena)	1.042	1.250	1.146		+
San Gil (Santander)	800	880	853		+	Sincelejo (Sucre)	1.600	2.000	1.733		+++
Santa Bárbara (Antioquia)	600	800	731		+	Socorro (Santander)	560	720	640		+
Socorro (Santander)	720	880	787		+	Sogamoso (Boyacá)	1.000	1.200	1.040		++
Sogamoso (Boyacá)	1.136	1.364	1.303		++	Valledupar, Mercabastos	1.600	1.600	1.600		++
Tuluá (Valle del Cauca)	800	900	817		+						
Tunja, Complejo de Servicios del Sur	1.080	1.200	1.176		+	Mandarina Oneco					
Ubaté (Cundinamarca)	1.136	1.273	1.205		=	Armenia, Mercar	2.100	2.300	2.211		+
Villavicencio, CAV	1.000	1.280	1.140		+	Armenia, Retiro	1.800	2.000	1.889		+
						Cali, Cavasa	2.200	2.600	2.400		++
Lulo						Cali, Santa Helena	2.250	2.500	2.375		++
Arauca (Arauca)	3.700	4.000	3.817		-	Cartago (Valle del Cauca)	2.600	2.700	2.633		=
Armenia, Mercar	2.800	3.000	2.900		+	Ibagué, Plaza La 21	1.600	1.600	1.600		n.d.
Barranquilla, Barranquillita	3.000	3.500	3.267		+	Manizales (Caldas)	2.200	2.500	2.333		+
Barranquilla, Granabastos	3.200	3.500	3.425		=	Medellín, Central					
Bogotá, D. C., Corabastos	3.000	3.400	3.171		+	Mayorista de Antioquia	3.000	3.500	3.263		-
Bucaramanga, Centroabastos	2.600	3.000	2.800		-	Medellín, Plaza					
Buenaventura (Valle del Cauca)	3.000	3.400	3.200		--	Minorista José María Villa	2.000	3.000	2.556		+++
Cali, Cavasa	2.600	2.800	2.725		=	Pereira, Mercasa	2.500	2.600	2.542		+
Cali, Santa Helena	2.600	2.700	2.667		-	Rionegro (Antioquia)	2.500	3.200	2.888		+
Cartagena, Bazurto	3.500	4.000	3.667		+	Santa Bárbara (Antioquia)	500	1.100	838		+++
Cartago (Valle del Cauca)	2.600	3.000	2.788		+						
Chiquinquirá (Boyacá)	2.167	2.333	2.236		--	Mango común					
Cúcuta, Cenabastos	3.000	4.000	3.465		+	Cali, Cavasa	1.600	1.600	1.600		++
Duitama (Boyacá)	3.000	3.200	3.100		+	Cali, Santa Helena	1.400	1.600	1.500		+
Florencia (Caquetá)	2.800	3.000	2.867		+	Cartago (Valle del Cauca)	1.500	1.500	1.500		++
Ibagué, Plaza La 21	2.800	3.200	2.925		--	Manizales (Caldas)	2.500	2.500	2.500		+++
Ipiales (Nariño), Ipiales somos todos	1.800	1.800	1.800		-	Medellín, Central					
Manizales (Caldas)	2.500	3.200	2.850		+	Mayorista de Antioquia	1.400	1.800	1.560		+++
Medellín, Central						Medellín, Plaza					
Mayorista de Antioquia	2.000	2.700	2.405		-	Minorista José María Villa	1.000	1.500	1.342		+++
Medellín, Plaza						Neiva, Surabastos	1.400	1.600	1.513		+
Minorista José María Villa	2.500	3.300	2.928		-	Pereira, Mercasa	1.700	1.700	1.700		++
Neiva, Surabastos	2.600	3.000	2.836		-	Santa Bárbara (Antioquia)	1.500	1.800	1.650		+++
Palmira (Valle del Cauca)	2.700	2.800	2.750		-						
Pamplona (Norte de Santander)	2.000	2.200	2.033		-	Mango de azúcar					
Pasto, El Potrerillo	1.957	2.609	2.362		++	Barranquilla, Barranquillita	2.400	2.480	2.444		+
Pereira, La 41	2.200	2.800	2.583		++	Medellín, Central					
Pereira, Mercasa	2.300	2.800	2.708		+	Mayorista de Antioquia	2.000	2.000	2.000		=
Popayán (Cauca)	2.720	2.880	2.800		++						
San Gil (Santander)	3.200	3.400	3.289		-	Mango Kent					
Santa Marta (Magdalena)	3.300	3.400	3.350		=	Ipiales (Nariño), Ipiales somos todos	1.200	1.400	1.284		-
Sincelejo (Sucre)	3.000	3.000	3.000		+						
Socorro (Santander)	3.200	3.400	3.333		+	Mango manzano					
Sogamoso (Boyacá)	2.800	3.000	2.867		-	Arauca (Arauca)	1.880	1.920	1.900		+
Tuluá (Valle del Cauca)	2.400	2.600	2.525		+	Pereira, La 41	3.000	3.200	3.100		+
Tunja, Complejo de Servicios del Sur	3.478	3.696	3.565		+	Pereira, Mercasa	2.900	3.000	2.950		+
Valledupar, Mercabastos	3.000	3.600	3.267		+	Tunja, Complejo de Servicios del Sur	1.818	2.045	1.920		n.d.
Villavicencio, CAV	3.200	3.400	3.267		+						
Yopal (Casanare)	3.500	5.000	4.150		--	Mango Tommy					
						Armenia, Mercar	1.700	1.700	1.700		++


**Cuadro 2. Mercados mayoristas. Precios de venta de frutas frescas (continuación)
2017 (18 al 24 de febrero)**

Productos y mercados	Pesos por kilogramo				Tendencia	Productos y mercados	Pesos por kilogramo				Tendencia
	Mínimo	Máximo	Medio	Precios			Mínimo	Máximo	Medio	Precios	
Mango Tommy (continuación)						Manzana roja importada (continuación)					
Barranquilla, Barranquillita	1.920	2.320	2.062		+	Yopal (Casanare)	5.263	5.474	5.368		-
Bogotá, D. C., Corabastos	2.500	3.455	3.075		+++	Manzana royal gala importada					
Bucaramanga, Centroabastos	2.200	3.400	2.896		+++	Armenia, Mercar	4.737	4.737	4.737		=
Bucaramanga, Mercados del centro	2.400	2.600	2.500		++	Bogotá, D. C., Corabastos	4.737	5.263	5.000		-
Cali, Cavasa	2.400	2.600	2.433		++	Bucaramanga, Centroabastos	4.000	4.600	4.336		-
Cali, Santa Helena	1.229	1.800	1.538		+	Cali, Cavasa	4.737	5.000	4.825		=
Cartagena, Bazurto	1.200	1.200	1.200		=	Cali, Santa Helena	4.474	4.737	4.649		-
Cartago (Valle del Cauca)	2.083	2.250	2.146		++	Cartago (Valle del Cauca)	4.474	4.737	4.605		=
Chiquinquirá (Boyacá)	2.045	3.182	2.549		+++	Chiquinquirá (Boyacá)	5.263	5.789	5.526		-
Cúcuta, Cenabastos	2.000	2.600	2.300		+++	Cúcuta, Cenabastos	4.250	4.750	4.550		-
Duitama (Boyacá)	2.045	2.273	2.159		+++	Duitama (Boyacá)	4.500	4.750	4.625		-
Ibagué, Plaza La 21	1.600	2.000	1.733		-	Florencia (Caquetá)	4.842	5.000	4.921		-
La Ceja (Antioquia)	2.300	2.500	2.383		++	Ibagué, Plaza La 21	4.737	5.263	5.123		-
Manizales (Caldas)	2.500	3.000	2.833		++	Ipiales (Nariño), Ipiales somos todos	5.000	5.158	5.053		=
Medellín, Central						La Ceja (Antioquia)	4.474	4.737	4.518		-
Mayorista de Antioquia	2.391	3.000	2.600		++	Manizales (Caldas)	4.474	4.737	4.618		-
Medellín, Plaza						Medellín, Central					
Minorista José María Villa	1.300	2.000	1.800		+++	Mayorista de Antioquia	4.211	4.737	4.518		-
Montería (Córdoba)	1.067	1.133	1.100		-	Montería (Córdoba)	4.211	4.895	4.522		-
Neiva, Surabastos	1.800	2.200	2.033		-	Neiva, Surabastos	4.632	5.526	5.054		-
Palmira (Valle del Cauca)	2.000	2.400	2.250		++	Palmira (Valle del Cauca)	4.737	5.000	4.934		-
Pasto, El Potrerillo	1.600	1.800	1.700		+	Pamplona (Norte de Santander)	4.750	5.000	4.875		=
Pereira, La 41	2.500	2.500	2.500		+	Pasto, El Potrerillo	4.737	5.263	4.977		+
Pereira, Mercasa	2.200	2.500	2.413		++	Pereira, La 41	4.211	5.000	4.570		-
Popayán (Cauca)	1.571	1.680	1.619		+	Pereira, Mercasa	4.211	4.737	4.561		+
Rionegro (Antioquia)	2.500	3.200	2.779		++	Popayán (Cauca)	4.632	4.737	4.711		-
San Gil (Santander)	1.800	2.400	2.000		++	Rionegro (Antioquia)	4.474	5.000	4.791		-
Socorro (Santander)	1.600	2.000	1.833		+	San Gil (Santander)	5.000	5.500	5.289		-
Sogamoso (Boyacá)	2.000	2.200	2.022		++	Socorro (Santander)	5.000	5.750	5.317		-
Tuluá (Valle del Cauca)	2.400	2.600	2.500		++	Sogamoso (Boyacá)	4.750	5.000	4.917		-
Tunja, Complejo de Servicios del Sur	1.591	2.273	2.106		+++	Tuluá (Valle del Cauca)	4.737	5.053	4.934		-
Villavicencio, CAV	2.200	2.800	2.558		+++	Tunja, Complejo de Servicios del Sur	5.000	5.263	5.053		-
Yopal (Casanare)	1.800	2.000	1.900		-	Ubaté (Cundinamarca)	4.550	5.000	4.775		-
Mango Yulima						Valledupar, Mercado Nuevo	4.250	4.250	4.250		=
Pereira, Mercasa	2.400	2.700	2.467		+++	Villavicencio, CAV	4.737	5.000	4.923		-
Manzana nacional						Manzana verde importada					
Bogotá, D. C., Corabastos	3.000	3.250	3.061		+	Armenia, Mercar	5.263	5.789	5.614		-
Medellín, Central						Barranquilla, Barranquillita	5.000	5.105	5.066		+
Mayorista de Antioquia	3.000	3.500	3.264		-	Bogotá, D. C., Corabastos	5.526	6.053	5.791		=
Tunja, Complejo de Servicios del Sur	2.000	2.600	2.340		++	Bucaramanga, Centroabastos	5.500	5.750	5.625		=
Manzana roja importada						Buenaventura (Valle del Cauca)	6.316	6.316	6.316		++
Arauca (Arauca)	4.800	4.800	4.800		=	Cali, Cavasa	5.263	5.789	5.570		+
Armenia, Mercar	4.474	4.474	4.474		=	Cali, Santa Helena	5.526	5.789	5.746		+
Barranquilla, Barranquillita	4.737	5.000	4.877		+	Cartagena, Bazurto	5.263	5.368	5.298		=
Bogotá, D. C., Corabastos	4.474	4.842	4.601		+	Cartago (Valle del Cauca)	5.789	6.053	5.947		+
Bucaramanga, Centroabastos	4.000	4.250	4.106		-	Chiquinquirá (Boyacá)	5.789	6.316	6.053		-
Buenaventura (Valle del Cauca)	4.737	5.263	5.000		-	Cúcuta, Cenabastos	5.250	6.000	5.438		-
Cali, Cavasa	4.211	4.474	4.342		-	Duitama (Boyacá)	5.000	5.500	5.250		-
Cali, Santa Helena	3.421	4.737	4.061		-	Florencia (Caquetá)	5.895	6.053	5.974		-
Cartagena, Bazurto	4.474	4.632	4.544		-	Ibagué, Plaza La 21	5.105	5.789	5.474		-
Cartago (Valle del Cauca)	4.474	4.579	4.526		-	Ipiales (Nariño), Ipiales somos todos	5.789	6.053	5.906		++
Chiquinquirá (Boyacá)	5.263	5.789	5.526		-	La Ceja (Antioquia)	5.263	5.526	5.395		-
Cúcuta, Cenabastos	4.250	4.750	4.458		=	Manizales (Caldas)	5.263	6.316	5.724		+
Duitama (Boyacá)	4.500	4.750	4.625		=	Medellín, Central					
Florencia (Caquetá)	4.632	4.737	4.684		-	Mayorista de Antioquia	5.263	5.789	5.570		-
Ibagué, Plaza La 21	4.211	5.105	4.772		-	Montería (Córdoba)	4.737	5.368	5.000		-
Ipiales (Nariño), Ipiales somos todos	4.105	4.211	4.193		+	Neiva, Surabastos	5.158	6.579	6.067		-
La Ceja (Antioquia)	4.211	4.474	4.386		-	Palmira (Valle del Cauca)	5.263	5.789	5.526		+
Manizales (Caldas)	4.474	4.737	4.553		-	Pamplona (Norte de Santander)	6.000	6.250	6.125		-
Medellín, Central						Pasto, El Potrerillo	5.263	6.053	5.731		-
Mayorista de Antioquia	3.947	4.474	4.254		-	Pereira, La 41	5.526	6.053	5.781		-
Montería (Córdoba)	4.211	4.474	4.268		-	Pereira, Mercasa	5.263	6.105	5.706		-
Neiva, Surabastos	4.368	5.000	4.685		-	Popayán (Cauca)	5.158	5.263	5.237		-
Palmira (Valle del Cauca)	4.474	4.737	4.671		-	Rionegro (Antioquia)	5.263	6.053	5.757		-
Pamplona (Norte de Santander)	4.750	5.000	4.875		=	San Gil (Santander)	5.250	6.000	5.694		-
Pasto, El Potrerillo	3.421	4.211	3.816		+	Sincelejo (Sucre)	5.500	6.000	5.833		=
Pereira, La 41	4.211	4.474	4.377		+	Socorro (Santander)	5.250	6.000	5.567		-
Pereira, Mercasa	4.211	4.737	4.386		+	Sogamoso (Boyacá)	5.000	5.500	5.389		+
Popayán (Cauca)	4.105	4.158	4.125		-	Tuluá (Valle del Cauca)	6.053	6.053	6.053		+
Rionegro (Antioquia)	4.632	5.000	4.778		-	Tunja, Complejo de Servicios del Sur	5.789	5.789	5.789		-
San Gil (Santander)	5.000	5.500	5.306		-	Ubaté (Cundinamarca)	5.000	5.500	5.250		-
Santa Marta (Magdalena)	4.100	4.250	4.175		-	Valledupar, Mercado Nuevo	4.474	4.474	4.474		=
Sincelejo (Sucre)	5.000	5.000	5.000		=	Villavicencio, CAV	5.263	6.053	5.724		-
Socorro (Santander)	5.000	5.750	5.333		-	Yopal (Casanare)	5.263	5.474	5.368		-
Sogamoso (Boyacá)	4.750	5.000	4.917		-	Maracuyá					
Tuluá (Valle del Cauca)	4.737	4.842	4.763		+	Arauca (Arauca)	1.667	1.667	1.667		=
Tunja, Complejo de Servicios del Sur	4.737	5.000	4.868		+	Armenia, Mercar	2.700	3.000	2.858		+
Valledupar, Mercado Nuevo	4.474	4.474	4.474		=	Bogotá, D. C., Corabastos	2.400	2.800	2.557		+
Villavicencio, CAV	4.211	5.000	4.726		-						

Cuadro 2. Mercados mayoristas. Precios de venta de frutas frescas (continuación)
2017 (18 al 24 de febrero)

Productos y mercados	Pesos por kilogramo				Tendencia	Productos y mercados	Pesos por kilogramo				Tendencia
	Mínimo	Máximo	Medio				Mínimo	Máximo	Medio		
Maracuyá (continuación)						Melón Cantalup (continuación)					
Bucaramanga, Centroabastos	2.667	3.333	3.058		++	Socorro (Santander)	1.680	1.800	1.720		=
Buenaventura (Valle del Cauca)	2.800	3.000	2.933		-	Tunja, Complejo de Servicios del Sur	2.500	2.500	2.500		=
Cali, Cavasa	2.500	2.700	2.563		-	Vallédupar, Mercado Nuevo	1.500	1.600	1.567		-
Cali, Santa Helena	2.300	2.700	2.483		-	Villavicencio, CAV	2.400	3.400	2.963		-
Cartago (Valle del Cauca)	2.800	3.000	2.888		+	Mora de Castilla					
Chiquinquirá (Boyacá)	2.500	2.600	2.533		++	Arauca (Arauca)	1.750	1.800	1.767		+
Cúcuta, Cenabastos	2.200	2.700	2.496		+	Armenia, Mercar	2.800	3.600	3.200		-
Duitama (Boyacá)	2.300	2.400	2.350		+	Barranquilla, Barranquillita	2.320	3.800	3.150		++
Ibagué, Plaza La 21	2.240	2.720	2.480		+	Barranquilla, Granabastos	2.240	3.600	2.953		+
La Ceja (Antioquia)	2.500	3.000	2.683		+	Bogotá, D. C., Corabastos	3.077	3.385	3.118		++
Manizales (Caldas)	2.600	3.200	2.875		+++	Bucaramanga, Centroabastos	2.240	3.200	2.620		++
Medellín, Plaza						Buenaventura (Valle del Cauca)	3.500	4.000	3.833		-
Minorista José María Villa	2.200	2.800	2.525		+	Cali, Cavasa	2.400	2.800	2.690		-
Montería (Córdoba)	2.000	2.240	2.135		+	Cali, Santa Helena	2.800	2.800	2.800		=
Palmira (Valle del Cauca)	2.500	2.700	2.575		=	Cartagena, Bazurto	2.400	2.880	2.720		++
Pamplona (Norte de Santander)	2.000	3.000	2.646		-	Cartago (Valle del Cauca)	3.000	3.400	3.100		+
Pasto, El Potrerillo	2.100	2.267	2.181		-	Chiquinquirá (Boyacá)	2.000	2.200	2.067		--
Pereira, La 41	2.500	3.000	2.850		++	Cúcuta, Cenabastos	2.333	2.500	2.425		++
Pereira, Mercasa	2.800	3.000	2.906		+	Duitama (Boyacá)	2.000	2.300	2.150		-
Popayán (Cauca)	2.600	2.700	2.613		+	El Santuario (Antioquia)	1.900	2.000	1.975		++
Rionegro (Antioquia)	2.800	3.200	2.994		+	Ibagué, Plaza La 21	2.400	2.800	2.625		+
San Gil (Santander)	2.800	2.960	2.907		+	Ipiales (Nariño), Ipiales somos todos	2.000	2.250	2.063		--
Santa Bárbara (Antioquia)	1.700	1.800	1.725		-	Manizales (Caldas)	2.300	3.000	2.838		+
Socorro (Santander)	2.400	2.960	2.680		++	Marinilla (Antioquia)	2.600	3.000	2.800		+++
Sogamoso (Boyacá)	2.000	2.300	2.178		-	Medellín, Central					
Sonsón (Antioquia)	1.600	1.700	1.625		-	Mayorista de Antioquia	2.000	2.800	2.436		+++
Tuluá (Valle del Cauca)	2.600	2.700	2.663		-	Medellín, Plaza					
Tunja, Complejo de Servicios del Sur	2.400	2.500	2.450		+	Minorista José María Villa	2.000	2.600	2.347		+++
Ubaté (Cundinamarca)	2.800	3.000	2.900		+++	Montería (Córdoba)	2.500	3.333	2.958		+++
Villavicencio, CAV	2.000	3.000	2.642		++	Neiva, Surabastos	2.400	3.200	2.737		+
Yopal (Casanare)	2.000	2.000	2.000		=	Palmira (Valle del Cauca)	2.800	2.880	2.840		+
Maracuyá antioqueño						Pamplona (Norte de Santander)	1.600	2.000	1.862		-
Medellín, Central						Pasto, El Potrerillo	2.750	3.250	3.031		-
Mayorista de Antioquia	2.300	2.600	2.477		++	Pereira, La 41	2.900	3.500	3.225		+++
Montería (Córdoba)	2.000	2.500	2.333		-	Pereira, Mercasa	2.800	3.000	2.925		++
Sincelejo (Sucre)	2.300	2.800	2.506		+	Popayán (Cauca)	2.400	2.480	2.413		-
Maracuyá huilense						Rionegro (Antioquia)	2.500	3.400	2.950		+
Florencia (Caquetá)	1.440	1.600	1.520		+	San Gil (Santander)	1.600	1.760	1.707		-
Neiva, Surabastos	1.600	2.240	1.917		-	San Vicente (Antioquia)	2.500	2.800	2.650		+++
Maracuyá santandereano						Santa Marta (Magdalena)	2.400	2.880	2.688		+
Barranquilla, Barranquillita	2.867	3.200	3.011		++	Sincelejo (Sucre)	3.600	4.600	4.050		+++
Barranquilla, Granabastos	2.667	2.800	2.728		+	Socorro (Santander)	2.000	2.400	2.200		-
Cartagena, Bazurto	2.933	2.933	2.933		+	Sogamoso (Boyacá)	1.800	2.000	1.933		---
Santa Marta (Magdalena)	3.000	3.667	3.291		++	Tuluá (Valle del Cauca)	2.800	3.040	2.893		-
Vallédupar, Mercabastos	2.500	3.000	2.778		+	Tunja, Complejo de Servicios del Sur	2.500	2.700	2.520		+
Maracuyá valluno						Ubaté (Cundinamarca)	2.500	2.500	2.500		=
Barranquilla, Barranquillita	3.000	3.500	3.158		++	Vallédupar, Mercabastos	2.720	2.880	2.787		+
Barranquilla, Granabastos	2.700	3.100	2.925		++	Villavicencio, CAV	2.833	3.333	3.069		-
Cartagena, Bazurto	3.500	3.500	3.500		=	Yopal (Casanare)	3.500	3.750	3.625		+
Medellín, Central						Naranja común					
Mayorista de Antioquia	3.300	3.600	3.410		+	Arauca (Arauca)	890	900	897		+
Melón Cantalup						Barranquilla, Barranquillita	560	720	658		++
Arauca (Arauca)	3.000	3.000	3.000		=	Cartagena, Bazurto	650	660	653		=
Barranquilla, Barranquillita	1.500	1.600	1.525		-	Chiquinquirá (Boyacá)	500	500	500		=
Bogotá, D. C., Corabastos	1.600	3.000	2.099		--	Cúcuta, Cenabastos	333	500	449		++
Bucaramanga, Centroabastos	2.000	2.500	2.300		++	Cúcuta, La Nueva Sexta	400	500	452		+
Cali, Cavasa	1.600	1.800	1.700		-	Ibagué, Plaza La 21	400	480	439		+
Cali, Santa Helena	1.500	1.700	1.600		--	Montería (Córdoba)	640	800	757		+++
Cartago (Valle del Cauca)	2.000	2.200	2.067		=	Neiva, Surabastos	320	400	388		+
Chiquinquirá (Boyacá)	2.300	2.400	2.325		+	Pamplona (Norte de Santander)	240	400	316		+++
Cúcuta, Cenabastos	1.400	2.200	1.775		-	San Gil (Santander)	280	320	293		++
Cúcuta, La Nueva Sexta	1.400	2.500	1.983		---	Santa Bárbara (Antioquia)	400	500	438		+
Duitama (Boyacá)	2.400	2.500	2.450		+	Socorro (Santander)	240	280	267		+
Ibagué, Plaza La 21	1.400	2.300	1.875		-	Sonsón (Antioquia)	260	280	270		-
Ipiales (Nariño), Ipiales somos todos	2.000	2.000	2.000		+	Tunja, Complejo de Servicios del Sur	667	750	706		+
Manizales (Caldas)	1.700	2.500	2.088		+	Ubaté (Cundinamarca)	600	600	600		=
Medellín, Central						Vallédupar, Mercado Nuevo	520	640	573		+
Mayorista de Antioquia	2.400	2.600	2.456		+	Naranja Sweet					
Montería (Córdoba)	1.800	2.400	2.033		-	Armenia, Mercar	800	800	800		+
Neiva, Surabastos	2.000	2.500	2.247		+	Armenia, Retiro	720	760	738		+
Palmira (Valle del Cauca)	1.700	2.000	1.800		+	Bogotá, D. C., Corabastos	1.200	1.300	1.228		+
Pamplona (Norte de Santander)	2.000	2.000	2.000		++	Cali, Cavasa	900	1.000	975		+
Pasto, El Potrerillo	2.400	2.500	2.467		+	Cali, Santa Helena	860	900	883		+
Pereira, La 41	2.000	2.000	2.000		=	Cartago (Valle del Cauca)	900	1.000	920		+
Pereira, Mercasa	2.200	2.500	2.317		+	Ibagué, Plaza La 21	1.000	1.200	1.133		++
San Gil (Santander)	1.800	2.000	1.867		+	Neiva, Surabastos	875	1.000	941		+
Santa Marta (Magdalena)	2.000	2.200	2.067		-	Pasto, El Potrerillo	900	1.000	950		+
						Pereira, Mercasa	800	800	800		-
						Popayán (Cauca)	900	940	908		+


Cuadro 2. Mercados mayoristas. Precios de venta de frutas frescas (continuación)
2017 (18 al 24 de febrero)

Productos y mercados	Pesos por kilogramo				Tendencia	Productos y mercados	Pesos por kilogramo				Tendencia
	Mínimo	Máximo	Medio				Mínimo	Máximo	Medio		
Naranja Sweet (continuación) Tuluá (Valle del Cauca)	900	1.000	983		+	Papaya melona (continuación) Medellín, Central Mayorista de Antioquia	1.200	1.500	1.350		+
Naranja Valencia Barranquilla, Barranquillita	880	920	910		=	Papaya redonda Bucaramanga, Centroabastos	1.250	1.500	1.333		+
Bogotá, D. C., Corabastos	1.150	1.300	1.219		+	Medellín, Central Mayorista de Antioquia	1.200	1.500	1.350		+
Bucaramanga, Centroabastos	800	880	820		+	Papaya tainung Barranquilla, Barranquillita	1.100	1.200	1.125		+
Bucaramanga, Mercados del centro	720	800	760		+	Bogotá, D. C., Corabastos	2.300	2.600	2.446		-
Buenaventura (Valle del Cauca)	1.200	1.280	1.223		+	Cartagena, Bazarro	1.300	1.300	1.300		=
Cali, Santa Helena	860	900	883		+	Florencia (Caquetá)	1.100	1.200	1.167		++
Cartagena, Bazarro	1.000	1.050	1.013		=	Medellín, Central Mayorista de Antioquia	1.200	1.600	1.428		++
Cartago (Valle del Cauca)	720	760	753		-	Montería (Córdoba)	800	1.000	900		++
Cúcuta, Cenabastos	600	800	670		+	Santa Marta (Magdalena)	1.000	1.000	1.000		=
Duitama (Boyacá)	1.091	1.091	1.091		+	Sincelejo (Sucre)	833	1.000	889		+
Ipiales (Nariño), Ipiales somos todos	1.125	1.200	1.172		++	Villavicencio, CAV	1.100	1.400	1.254		--
La Ceja (Antioquia)	1.000	1.200	1.142		+	Patilla Armenia, Mercar	700	800	733		=
Manizales (Caldas)	600	900	758		+	Barranquilla, Barranquillita	830	900	858		+
Medellín, Central						Bogotá, D. C., Corabastos	900	1.000	951		++
Mayorista de Antioquia	1.100	1.300	1.185		++	Bucaramanga, Centroabastos	1.000	1.000	1.000		+
Medellín, Plaza						Cali, Cavasa	1.000	1.200	1.083		++
Minorista José María Villa	1.000	1.300	1.133		++	Cali, Santa Helena	900	1.000	950		+
Montería (Córdoba)	800	920	870		=	Cartagena, Bazarro	700	800	775		+
Palmira (Valle del Cauca)	800	900	843		-	Cartago (Valle del Cauca)	800	1.000	933		=
Pasto, El Potrerillo	900	1.000	950		-	Cúcuta, Cenabastos	800	1.300	1.060		++
Pereira, Mercasa	700	800	733		-	Cúcuta, La Nueva Sexta	1.300	1.500	1.433		+
Rionegro (Antioquia)	1.200	1.400	1.321		+	Ibagué, Plaza La 21	800	900	850		+
Santa Marta (Magdalena)	1.120	1.120	1.120		+	Medellín, Central Mayorista de Antioquia	800	900	889		+
Sincelejo (Sucre)	900	900	900		+	Medellín, Plaza					
Sogamoso (Boyacá)	1.300	1.400	1.367		+	Minorista José María Villa	900	1.000	978		++
Tunja, Complejo de Servicios del Sur	800	1.000	910		+	Montería (Córdoba)	800	900	867		++
Valledupar, Mercado Nuevo	800	800	800		=	Palmira (Valle del Cauca)	1.100	1.300	1.167		+
Villavicencio, CAV	800	1.000	900		+	Pasto, El Potrerillo	1.100	1.300	1.200		=
Yopal (Casanare)	700	800	750		+	Popayán (Cauca)	1.000	1.200	1.067		=
Papaya hawaiana La Ceja (Antioquia)	1.500	2.000	1.758		+	Rionegro (Antioquia)	900	1.000	971		+
Medellín, Central						San Gil (Santander)	900	1.000	967		=
Mayorista de Antioquia	2.143	2.321	2.232		++	Santa Marta (Magdalena)	1.200	1.200	1.200		=
Medellín, Plaza						Sincelejo (Sucre)	850	850	850		+
Minorista José María Villa	1.400	1.500	1.467		+	Socorro (Santander)	900	1.000	950		-
Papaya Maradol Arauca (Arauca)	2.000	2.000	2.000		+	Tuluá (Valle del Cauca)	1.100	1.200	1.150		+
Armenia, Mercar	1.300	1.400	1.367		+	Valledupar, Mercado Nuevo	770	800	785		-
Barranquilla, Barranquillita	1.700	1.800	1.775		+	Patilla baby Bogotá, D. C., Corabastos	1.800	2.000	1.824		+
Bogotá, D. C., Corabastos	1.444	1.778	1.648		-	Medellín, Central					
Bucaramanga, Centroabastos	1.400	1.600	1.475		-	Mayorista de Antioquia	1.600	2.000	1.817		+
Buenaventura (Valle del Cauca)	1.600	2.000	1.800		++	Pera importada Armenia, Mercar	4.500	4.500	4.500		-
Cali, Cavasa	1.400	1.700	1.550		+	Bogotá, D. C., Corabastos	3.500	3.900	3.729		+
Cali, Santa Helena	1.500	1.700	1.667		++	Bucaramanga, Centroabastos	3.750	3.900	3.825		+
Cartagena, Bazarro	1.875	1.875	1.875		=	Buenaventura (Valle del Cauca)	3.947	4.737	4.298		+
Cartago (Valle del Cauca)	1.600	2.000	1.767		+	Cali, Cavasa	4.211	4.474	4.281		+
Chiquinquirá (Boyacá)	1.000	1.120	1.053		+	Cali, Santa Helena	4.211	4.474	4.254		+
Cúcuta, Cenabastos	1.100	1.500	1.318		-	Cartagena, Bazarro	4.474	4.632	4.526		-
Cúcuta, La Nueva Sexta	1.300	1.500	1.425		-	Cartago (Valle del Cauca)	4.211	4.474	4.303		+
Duitama (Boyacá)	1.150	1.250	1.200		-	Chiquinquirá (Boyacá)	4.737	5.263	5.000		+
Ibagué, Plaza La 21	1.300	2.100	1.719		+	Cúcuta, Cenabastos	4.000	4.500	4.271		-
Ipiales (Nariño), Ipiales somos todos	2.200	2.500	2.422		+++	Duitama (Boyacá)	4.250	4.500	4.375		-
La Ceja (Antioquia)	1.900	2.100	2.000		+	Florencia (Caquetá)	4.474	4.632	4.553		--
Manizales (Caldas)	1.700	2.000	1.813		+	Ibagué, Plaza La 21	4.211	4.474	4.276		-
Medellín, Central						Ipiales (Nariño), Ipiales somos todos	3.947	4.474	4.246		n.d.
Mayorista de Antioquia	2.100	2.400	2.267		+	Manizales (Caldas)	4.000	4.500	4.219		-
Medellín, Plaza						Medellín, Central					
Minorista José María Villa	700	800	797		-	Mayorista de Antioquia	3.684	4.211	3.860		-
Neiva, Surabastos	1.500	1.800	1.694		+	Montería (Córdoba)	3.947	4.316	4.154		-
Palmira (Valle del Cauca)	1.400	1.600	1.500		++	Neiva, Surabastos	4.000	4.444	4.296		-
Pamplona (Norte de Santander)	2.000	2.500	2.167		+	Palmira (Valle del Cauca)	4.737	5.000	4.803		-
Pasto, El Potrerillo	2.000	2.200	2.100		=	Pamplona (Norte de Santander)	4.500	4.500	4.500		-
Pereira, La 41	1.600	2.000	1.813		++	Pasto, El Potrerillo	3.684	4.211	3.895		+
Pereira, Mercasa	1.400	1.700	1.606		+	Pereira, La 41	3.750	4.500	4.058		-
Popayán (Cauca)	1.200	1.300	1.250		+	Pereira, Mercasa	4.000	4.500	4.067		-
Rionegro (Antioquia)	2.300	2.500	2.397		+	Popayán (Cauca)	4.105	4.211	4.186		-
San Gil (Santander)	1.400	1.500	1.467		+	Rionegro (Antioquia)	4.737	5.000	4.825		-
Socorro (Santander)	1.120	1.200	1.173		+	San Gil (Santander)	4.250	4.500	4.333		=
Sogamoso (Boyacá)	1.000	1.350	1.200		-						
Tuluá (Valle del Cauca)	1.300	1.500	1.388		++						
Tunja, Complejo de Servicios del Sur	1.111	1.389	1.207		--						
Ubaté (Cundinamarca)	1.389	1.389	1.389		n.d.						
Valledupar, Mercado Nuevo	1.000	1.200	1.067		--						
Villavicencio, CAV	900	1.300	1.106		--						
Papaya melona Bucaramanga, Centroabastos	1.120	1.400	1.280		-						

Cuadro 2. Mercados mayoristas. Precios de venta de frutas frescas (continuación)
2017 (18 al 24 de febrero)

Productos y mercados	Pesos por kilogramo				Tendencia	Productos y mercados	Pesos por kilogramo				Tendencia
	Mínimo	Máximo	Medio	Precios			Mínimo	Máximo	Medio	Precios	
Pera importada (continuación)						Piña perolera (continuación)					
Santa Marta (Magdalena)	4.167	4.722	4.444		-	Valledupar, Mercabastos	880	1.080	1.002		-
Sincelejo (Sucre)	4.750	4.800	4.767		+	Villavicencio, CAV	758	909	830		-
Socorro (Santander)	3.750	4.250	3.942		-	Pitahaya					
Sogamoso (Boyacá)	4.250	4.500	4.333		+	Arauca (Arauca)	10.000	10.500	10.167		-
Tuluá (Valle del Cauca)	4.211	4.474	4.382		+	Bogotá, D. C., Corabastos	6.000	8.000	7.000		--
Tunja, Complejo de Servicios del Sur	4.053	4.368	4.163		=	Bucaramanga, Centroabastos	5.000	6.000	5.167		-
Valledupar, Mercado Nuevo	4.250	4.250	4.250		=	Cúcuta, Cenabastos	4.000	6.000	4.750		+
Villavicencio, CAV	3.500	4.000	3.854		-	Medellín, Central					
Yopal (Casanare)	5.500	5.800	5.650		-	Mayorista de Antioquia	5.000	7.500	6.115		--
Pera nacional						Neiva, Surabastos	6.000	8.000	6.979		+
Arauca (Arauca)	1.880	1.920	1.907		-	Villavicencio, CAV	8.000	9.000	8.500		-
Medellín, Central						Tangelo					
Mayorista de Antioquia	1.875	1.875	1.875		n.d.	Bogotá, D. C., Corabastos	3.400	3.800	3.561		++
Piña gold						Bucaramanga, Centroabastos	1.920	2.400	2.187		++
Armenia, Mercar	900	1.000	989		+	Cartago (Valle del Cauca)	2.400	2.600	2.500		+
Bogotá, D. C., Corabastos	1.273	1.636	1.455		+	Manizales (Caldas)	2.000	2.200	2.067		+
Bucaramanga, Centroabastos	1.000	1.200	1.125		+	Medellín, Central					
Cali, Cavasa	1.000	1.100	1.033		+	Mayorista de Antioquia	3.000	3.500	3.378		+
Cali, Santa Helena	700	800	750		-	Pereira, Mercasa	2.300	2.500	2.475		-
Cartago (Valle del Cauca)	1.200	1.400	1.300		=	Rionegro (Antioquia)	2.500	3.000	2.819		-
Cúcuta, Cenabastos	1.300	1.500	1.417		+	Tunja, Complejo de Servicios del Sur	2.000	2.400	2.227		++
Duitama (Boyacá)	1.364	1.455	1.409		+	Ubaté (Cundinamarca)	2.500	2.500	2.500		n.d.
Ibagué, Plaza La 21	1.000	1.300	1.200		-	Villavicencio, CAV	2.400	2.800	2.600		-
Manizales (Caldas)	1.300	1.400	1.338		-	Tomate de árbol					
Medellín, Central						Arauca (Arauca)	2.000	2.083	2.035		+
Mayorista de Antioquia	900	1.200	1.027		-	Armenia, Mercar	1.360	1.400	1.390		+
Medellín, Plaza						Barranquilla, Barranquillita	1.300	1.400	1.333		+
Minorista José María Villa	1.000	1.300	1.072		+	Barranquilla, Granabastos	1.400	1.500	1.467		+
Neiva, Surabastos	1.200	1.500	1.388		-	Bogotá, D. C., Corabastos	1.400	1.600	1.513		+
Palmira (Valle del Cauca)	1.000	1.100	1.050		-	Bucaramanga, Centroabastos	1.280	1.320	1.300		+
Pasto, El Potrerillo	1.100	1.300	1.200		+	Buenaventura (Valle del Cauca)	1.600	2.000	1.867		+
Pereira, La 41	1.200	1.600	1.433		-	Cali, Cavasa	1.200	1.200	1.200		+
Pereira, Mercasa	1.200	1.400	1.300		+	Cali, Santa Helena	1.200	1.200	1.200		+
Rionegro (Antioquia)	1.300	1.500	1.446		+	Cartagena, Bazurto	1.300	1.300	1.300		=
Santa Marta (Magdalena)	1.600	1.800	1.717		+	Cartago (Valle del Cauca)	1.600	1.800	1.713		-
Sogamoso (Boyacá)	1.000	1.300	1.200		-	Chiquinquirá (Boyacá)	1.500	1.750	1.625		-
Tuluá (Valle del Cauca)	1.000	1.200	1.083		=	Cúcuta, Cenabastos	1.600	1.800	1.653		-
Tunja, Complejo de Servicios del Sur	1.455	1.636	1.588		+	Duitama (Boyacá)	1.400	1.400	1.400		=
Villavicencio, CAV	1.000	1.000	1.000		n.d.	El Carmen de Viboral (Antioquia)	800	900	850		--
Piña manzana						Ibagué, Plaza La 21	1.440	1.840	1.571		+
Cali, Cavasa	900	1.000	950		-	Ipiales (Nariño), Ipiales somos todos	1.455	1.567	1.515		-
Cali, Santa Helena	500	600	550		-	La Ceja (Antioquia)	1.000	1.300	1.158		+
La Ceja (Antioquia)	1.150	1.250	1.208		+	Manizales (Caldas)	1.080	1.320	1.175		+
Manizales (Caldas)	1.100	1.200	1.150		+	Marinilla (Antioquia)	1.000	1.150	1.046		-
Medellín, Central						Medellín, Central					
Mayorista de Antioquia	1.000	1.000	1.000		=	Mayorista de Antioquia	1.000	1.100	1.073		-
Medellín, Plaza						Medellín, Plaza					
Minorista José María Villa	700	900	808		-	Minorista José María Villa	1.200	1.500	1.325		-
Pasto, El Potrerillo	1.350	1.450	1.417		+	Montería (Córdoba)	1.280	1.400	1.360		+
Pereira, La 41	1.200	1.300	1.250		--	Neiva, Surabastos	1.520	1.800	1.646		+
Pereira, Mercasa	1.000	1.200	1.100		-	Palmira (Valle del Cauca)	1.300	1.500	1.400		+
Popayán (Cauca)	950	1.000	958		+	Pamplona (Norte de Santander)	1.250	1.458	1.400		--
Rionegro (Antioquia)	900	1.050	1.001		+	Pasto, El Potrerillo	1.600	1.800	1.687		+
Tuluá (Valle del Cauca)	850	900	883		+	Peñol (Antioquia)	900	1.200	1.033		-
Piña perolera						Pereira, La 41	1.400	1.500	1.425		+
Arauca (Arauca)	2.560	2.640	2.587		+	Pereira, Mercasa	1.300	1.600	1.458		+
Barranquilla, Barranquillita	960	1.040	1.000		=	Popayán (Cauca)	1.440	1.520	1.482		++
Barranquilla, Granabastos	960	1.000	980		=	Rionegro (Antioquia)	1.100	1.300	1.212		+
Bogotá, D. C., Corabastos	563	719	648		-	San Gil (Santander)	1.400	1.800	1.591		-
Bucaramanga, Centroabastos	567	600	583		++	San Vicente (Antioquia)	1.200	1.300	1.263		+++
Cartagena, Bazurto	1.200	1.200	1.200		=	Santa Marta (Magdalena)	1.600	1.840	1.727		++
Chiquinquirá (Boyacá)	720	880	787		+	Sincelejo (Sucre)	1.286	1.429	1.381		+
Cúcuta, Cenabastos	667	833	782		++	Socorro (Santander)	1.440	1.800	1.580		-
Cúcuta, La Nueva Sexta	800	800	800		=	Sogamoso (Boyacá)	1.200	1.520	1.369		+
Duitama (Boyacá)	733	767	750		-	Sonsón (Antioquia)	900	1.000	975		+
Florencia (Cauquetá)	1.000	1.071	1.048		+	Tuluá (Valle del Cauca)	1.400	1.500	1.463		=
Medellín, Central						Tunja, Complejo de Servicios del Sur	1.200	1.400	1.349		+
Mayorista de Antioquia	900	900	900		=	Valledupar, Mercabastos	1.400	1.600	1.458		-
Montería (Córdoba)	880	1.080	950		-	Villavicencio, CAV	1.600	2.000	1.808		+
Neiva, Surabastos	821	1.071	970		+	Yopal (Casanare)	2.000	2.080	2.040		-
Pamplona (Norte de Santander)	667	833	778		-	Uchuva con cáscara					
San Gil (Santander)	600	667	622		+	Bogotá, D. C., Corabastos	2.000	2.500	2.222		--
Santa Marta (Magdalena)	1.000	1.200	1.158		+	Bucaramanga, Centroabastos	2.800	3.000	2.933		=
Sincelejo (Sucre)	880	920	884		=	Cúcuta, Cenabastos	2.000	2.000	2.000		=
Socorro (Santander)	533	667	600		+	Ibagué, Plaza La 21	1.600	2.000	1.760		-
Sogamoso (Boyacá)	733	867	830		+	Medellín, Central					
Tunja, Complejo de Servicios del Sur	767	833	787		-	Mayorista de Antioquia	2.500	3.000	2.640		-
Ubaté (Cundinamarca)	714	714	714		n.d.	Neiva, Surabastos	2.000	3.200	2.889		-


**Cuadro 2. Mercados mayoristas. Precios de venta de frutas frescas (conclusión)
2017 (18 al 24 de febrero)**

Productos y mercados	Pesos por kilogramo				Tendencia	Productos y mercados	Pesos por kilogramo				Tendencia
	Mínimo	Máximo	Medio	Precios			Mínimo	Máximo	Medio	Precios	
Uchuva con cáscara (continuación)						Uva red globe nacional (continuación)					
Pamplona (Norte de Santander)	2.000	2.000	2.000		++	Barranquilla, Barranquillita	3.840	4.160	4.018		-
San Gil (Santander)	2.000	2.500	2.167		+	Barranquilla, Granabastos	5.000	5.000	5.000		=
Socorro (Santander)	2.000	2.500	2.267		n.d.	Bogotá, D. C., Corabastos	3.455	4.444	3.931		-
Uva importada						Bucaramanga, Centroabastos	3.636	4.091	3.821		-
Barranquilla, Barranquillita	6.111	6.667	6.389		+	Cali, Cavasa	4.222	4.444	4.259		-
Bogotá, D. C., Corabastos	7.250	8.125	7.764		-	Cali, Santa Helena	3.467	3.733	3.644		-
Bucaramanga, Centroabastos	6.875	7.500	7.188		+	Cartagena, Bazurto	4.444	4.667	4.519		-
Buenaventura (Valle del Cauca)	9.375	10.625	10.000		+	Cartago (Valle del Cauca)	4.000	5.000	4.583		-
Cartagena, Bazurto	7.222	7.556	7.333		-	Ibagué, Plaza La 21	3.360	4.000	3.733		-
Cúcuta, Cenabastos	8.125	8.750	8.333		-	Manizales (Caldas)	3.360	3.600	3.540		+
Medellín, Central					-	Medellín, Central					-
Mayorista de Antioquia	6.250	6.875	6.563		-	Mayorista de Antioquia	4.111	4.444	4.333		+
San Gil (Santander)	6.875	7.500	7.292		-	Montería (Córdoba)	4.444	5.333	4.944		-
Santa Marta (Magdalena)	8.125	8.125	8.125		-	Pasto, El Potrerillo	3.200	3.600	3.369		-
Socorro (Santander)	7.500	7.750	7.667		-	Pereira, La 41	3.800	3.800	3.800		=
Sogamoso (Boyacá)	7.222	8.333	7.840		-	Pereira, Mercasa	3.000	4.300	3.633		-
Valledupar, Mercado Nuevo	8.125	8.125	8.125		=	Popayán (Cauca)	3.895	4.000	3.934		-
Villavicencio, CAV	7.500	8.750	8.005		-	Rionegro (Antioquia)	4.000	4.556	4.352		+
Uva Isabela						San Gil (Santander)	3.818	4.091	4.000		-
Armenia, Mercar	2.643	2.643	2.643		=	Socorro (Santander)	3.636	3.818	3.758		-
Bogotá, D. C., Corabastos	2.720	3.040	2.876		++	Tuluá (Valle del Cauca)	3.500	4.000	3.800		-
Bucaramanga, Centroabastos	2.240	2.560	2.400		+	Villavicencio, CAV	3.636	5.000	4.285		+
Cali, Cavasa	2.000	2.240	2.120		+	Uva roja					
Cali, Santa Helena	1.920	2.400	2.107		++	Cali, Santa Helena	7.500	8.125	7.667		-
Chiquinquirá (Boyacá)	2.400	3.400	2.793		-	Duitama (Boyacá)	3.167	3.167	3.167		-
Cúcuta, Cenabastos	3.000	3.400	3.050		+	Florencia (Caquetá)	5.800	6.000	5.933		=
Duitama (Boyacá)	2.500	2.667	2.583		+	Ipiales (Nariño), Ipiales somos todos	3.333	3.667	3.481		+
Ibagué, Plaza La 21	2.240	2.560	2.400		+	Neiva, Surabastos	4.000	6.000	4.673		-
Ipiales (Nariño), Ipiales somos todos	2.240	2.400	2.293		++	Pereira, La 41	7.222	7.222	7.222		+
Medellín, Central					-	Pereira, Mercasa	5.556	6.667	6.204		-
Mayorista de Antioquia	2.600	2.800	2.700		+	Sincedejo (Sucre)	5.000	5.000	5.000		=
Neiva, Surabastos	1.800	3.000	2.431		+++	Sogamoso (Boyacá)	2.667	3.167	2.944		=
Palmira (Valle del Cauca)	1.600	1.920	1.760		-	Uva verde					
Pamplona (Norte de Santander)	3.000	3.000	3.000		-	Bogotá, D. C., Corabastos	3.455	4.444	4.012		+
Pasto, El Potrerillo	1.920	2.080	1.991		=	Bucaramanga, Centroabastos	4.091	4.273	4.182		+
Popayán (Cauca)	2.080	2.160	2.133		+	Cartago (Valle del Cauca)	4.000	4.000	4.000		-
Rionegro (Antioquia)	2.800	3.000	2.967		=	Cúcuta, Cenabastos	5.333	5.556	5.407		-
San Gil (Santander)	2.560	2.800	2.667		+	Duitama (Boyacá)	3.167	3.167	3.167		-
Socorro (Santander)	2.560	2.960	2.747		++	Medellín, Central					-
Sogamoso (Boyacá)	2.500	2.917	2.685		+++	Mayorista de Antioquia	4.444	4.444	4.444		-
Tuluá (Valle del Cauca)	2.000	2.080	2.040		+	Neiva, Surabastos	4.000	6.000	4.883		-
Tunja, Complejo de Servicios del Sur	2.560	2.800	2.704		+	San Gil (Santander)	4.091	4.545	4.242		--
Ubaté (Cundinamarca)	3.000	3.200	3.100		+	Socorro (Santander)	4.273	4.545	4.455		-
Villavicencio, CAV	2.880	3.200	3.027		+	Sogamoso (Boyacá)	2.667	3.167	2.944		=
Yopal (Casánare)	3.200	3.200	3.200		-	Tunja, Complejo de Servicios del Sur	3.636	4.273	3.927		-
Uva negra						Villavicencio, CAV	3.750	3.917	3.773		+
Sogamoso (Boyacá)	2.667	3.167	2.944		=	Zapote					
Uva red globe nacional						Barranquilla, Barranquillita	2.500	2.626	2.595		+
Armenia, Mercar	3.840	4.000	3.960		+	Valledupar, Mercado Nuevo	3.000	3.500	3.250		=

Tendencias:

- (---) Variación mayor al -20 %
 (--) Variación entre -10 % y -20 %
 (-) Variación entre 0 % y -10 %

(=) Variación igual a 0 %

(+) Variación entre 0 % y 10 %

(++) Variación entre 10 % y 20 %

(+++) Variación mayor al 20 %

(n.d.) No determinado

Tubérculos, raíces y plátanos

Aumentaron las cotizaciones de la papa capira



Fuente: DANE.

Se presentó una reducción en la oferta de papa capira desde las zonas de cultivo ubicadas en el Altiplano Cundiboyacense, los municipios antioqueños de El Santuario, La Unión y Abejorral y del departamento de Nariño, lo que ocasionó el aumento de sus cotizaciones en veintiuno de los veintisiete mercados donde se negoció durante esta semana. En Pasto y Medellín, por ejemplo, el kilo se vendió a \$502 y a \$958, lo que representó un incremento del 11,27 %, respecto a la semana pasada.

También subieron de precio las papas criollas limpia y sucia y la papa Betina. En cuanto a la criolla limpia, el aumento de su cotización se registró en treinta y uno de los cuarenta y dos mercados donde se ofreció, y esto ocurrió por un menor abastecimiento procedente desde los municipios de Fusagasugá, Ubaque, Fosca, Usme (Cundinamarca), Cajamarca (Tolima) y Tuluá (Valle del Cauca); así como por un menor ingreso desde Tunja, Soracá, Siachoque, Tibaná, Samacá y Ventaquemada (Boyacá), Sonsón, El Santuario y San Vicente (Antioquia). En las ciudades de Cúcuta y Medellín, el precio subió un 15,24 %, y el kilo se cotizó a \$970 y a \$1.052, respectivamente.

En el caso de la papa criolla sucia, esta tendencia al alza se presentó en nueve de los once mercados donde se vendió y se dio como resultado del menor volumen de carga que ingresó desde los municipios de Soracá, Siachoque, Tibaná, Samacá, Saboyá, Caldas, Ventaquemada (Boyacá), Carmen de Carupa y Susa (Cundi-

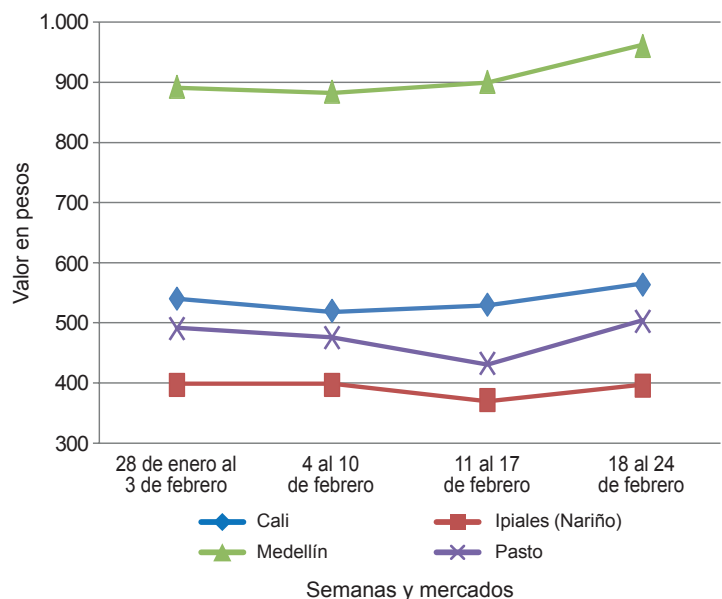
namarca) y por un menor abastecimiento desde Nariño. En Tunja, por ejemplo, se negoció el kilo a \$693, lo que indicó un incremento superior al 30,00 % respecto a la semana anterior.

Una situación similar se presentó para la papa Betina, pues sus precios aumentaron en los seis mercados donde se transó durante esta semana. De acuerdo con los mayoristas, la menor recolección de cosechas en Ipiiales y Córdoba (Nariño) fue la causa principal para que subiera su precio. En Cali el alza fue del 15,63 % y el kilo se comercializó a \$407.

En contraste, disminuyeron los precios de la yuca criolla y el plátano hartón verde y maduro. Por ejemplo, la cotización del plátano hartón verde bajó ante el incremento en la oferta que llegó desde los municipios de Abejorral, Jardín, Andes, Betania (Antioquia), Saravena (Arauca), Lórica y Moñitos (Córdoba) y desde los departamentos del Quindío, Valle del Cauca y Meta. Esta situación se presentó en veintisiete de los treinta y nueve mercados donde se transó. En Medellín, por ejemplo, la reducción fue del 12,28 % y se transó el kilo a \$950.

En el caso de la yuca criolla, que bajó de precio en diez de los diecinueve mercados donde se comercializó, esto se debió al mayor abastecimiento del producto procedente de los municipios de Saravena (Arauca), Granada (Meta) y Plato (Magdalena) y desde el Urabá antioqueño.

Gráfico 6. Comportamiento de los precios de la papa capira 2017 (28 de enero al 24 de febrero)



Fuente: DANE, Sipsa.


**Cuadro 3. Mercados mayoristas. Precios de venta de tubérculos, raíces y plátanos
2017 (18 al 24 de febrero)**

Productos y mercados	Pesos por kilogramo				Tenden- cia	Productos y mercados	Pesos por kilogramo				Tenden- cia				
	Mínimo	Máximo	Medio				Mínimo	Máximo	Medio						
Arracacha amarilla						Papa capira (continuación)									
Arauca (Arauca)	2.091	2.118	2.106	-	Pereira, Mercasa	640	680	660	+	Papa criolla limpia					
Bogotá, D. C., Corabastos	750	1.167	898	-	Popayán (Cauca)	600	640	605	-	Arauca (Arauca)	1.417	1.427	1.420	-	
Bucaramanga, Centroabastos	1.120	1.280	1.184	-	Rionegro (Antioquia)	900	1.100	1.006	+	Armenia, Mercar	1.050	1.200	1.118	+	
Buenaventura (Valle del Cauca)	1.600	2.000	1.733	=	San Vicente (Antioquia)	875	938	905	+	Barranquilla, Granabastos	1.000	1.200	1.087	-	
Cali, Cavasa	833	917	889	--	Santa Bárbara (Antioquia)	1.100	1.200	1.125	+	Bogotá, D. C., Corabastos	1.222	1.556	1.370	-	
Cali, Santa Helena	1.000	1.000	1.000	=	Sincedejo (Sucre)	900	1.000	955	+	Bucaramanga, Centroabastos	700	1.200	1.046	+	
Chiquinquirá (Boyacá)	1.200	1.800	1.433	--	Sonsón (Antioquia)	1.000	1.050	1.038	+	Buenaventura (Valle del Cauca)	720	960	813	+	
Cúcuta, Cenabastos	1.000	1.600	1.346	+++	Tuluá (Valle del Cauca)	600	700	650	+	Cali, Cavasa	800	900	817	+	
Duitama (Boyacá)	1.250	1.250	1.250	+					Cali, Santa Helena	700	800	743	+++		
Florencia (Cauquetá)	992	1.040	1.019	-					Cartagena, Bazaruto	1.200	1.400	1.338	+		
Ibagué, Plaza La 21	720	800	773	=					Cartago (Valle del Cauca)	1.200	1.300	1.235	-		
Neiva, Surabastos	1.280	1.520	1.345	-					Cúcuta, Cenabastos	800	1.200	970	++		
Palmira (Valle del Cauca)	1.250	1.333	1.285	++					Duitama (Boyacá)	900	1.000	950	+		
Pamplona (Norte de Santander)	1.000	1.200	1.122	++					El Carmen de Viboral (Antioquia)	1.000	1.100	1.050	+++		
Popayán (Cauca)	1.600	1.680	1.620	++					El Santuario (Antioquia)	900	1.100	1.017	+		
San Gil (Santander)	1.360	1.520	1.449	+					Florencia (Cauquetá)	760	800	780	-		
Sogamoso (Boyacá)	1.333	1.367	1.337	-					Ibagué, Plaza La 21	800	1.280	1.071	+		
Tunja, Complejo de Servicios del Sur	1.000	1.167	1.103	++					Ipiales (Nariño), Ipiales somos todos	500	600	549	+		
Valledupar, Mercabastos	1.800	2.000	1.889	-					La Ceja (Antioquia)	1.000	1.400	1.183	+		
Villavicencio, CAV	1.400	1.600	1.508	-					La Unión (Antioquia)	900	1.000	931	++		
Yopal (Casanare)	2.167	2.333	2.250	+					Manizales (Caldas)	1.042	1.250	1.146	-		
									Marinilla (Antioquia)	950	1.200	1.063	+++		
Arracacha blanca									Medellín, Central						
Cartago (Valle del Cauca)	1.167	1.200	1.183	-					Mayorista de Antioquia	900	1.200	1.052	++		
Ipiales (Nariño), Ipiales somos todos	400	500	422	---					Medellín, Plaza						
Manizales (Caldas)	1.290	1.452	1.344	++					Minorista José María Villa	1.100	1.600	1.279	+		
Medellín, Central									Montería (Córdoba)	1.500	2.200	1.850	--		
Mayorista de Antioquia	1.500	2.500	2.000	++					Neiva, Surabastos	880	1.100	951	+		
Medellín, Plaza									Pamplona (Norte de Santander)	600	900	767	+++		
Minorista José María Villa	3.000	4.000	3.182	+					Pereira, La 41	900	1.250	1.063	=		
Pasto, El Potrerillo	1.273	1.545	1.435	-					Pereira, Mercasa	1.000	1.250	1.082	+		
Pereira, La 41	667	1.067	888	-					Rionegro (Antioquia)	1.000	1.200	1.115	+		
Pereira, Mercasa	1.000	1.333	1.179	+					San Gil (Santander)	1.100	1.300	1.167	+++		
San Vicente (Antioquia)	1.667	1.778	1.719	++					San Vicente (Antioquia)	950	1.050	1.000	+		
Tuluá (Valle del Cauca)	1.000	1.167	1.042	--					Santa Bárbara (Antioquia)	1.100	1.300	1.175	+++		
									Santa Marta (Magdalena)	1.000	1.250	1.153	+		
Ñame criollo									Sincedejo (Sucre)	1.500	1.800	1.656	+		
Montería (Córdoba)	720	900	820	-					Socorro (Santander)	900	1.200	1.033	++		
Sincedejo (Sucre)	1.000	1.100	1.033	-					Sogamoso (Boyacá)	900	1.100	989	++		
Valledupar, Mercabastos	1.300	1.300	1.300	+++					Sonsón (Antioquia)	900	1.000	938	++		
									Tunja, Complejo de Servicios del Sur	900	1.100	1.000	+++		
Ñame diamante									Valledupar, Mercabastos	1.200	1.200	1.200	-		
Montería (Córdoba)	360	400	380	-					Valledupar, Mercado Nuevo	1.200	1.200	1.200	-		
Valledupar, Mercabastos	600	800	705	-					Villavicencio, CAV	800	1.000	925	-		
									Yopal (Casanare)	1.250	1.250	1.250	+		
Ñame espino									Papa criolla sucia						
Barranquilla, Barranquillita	960	1.040	1.007	--					Barranquilla, Barranquillita	880	900	893	+		
Barranquilla, Granabastos	1.600	1.700	1.650	=					Bogotá, D. C., Corabastos	800	1.000	852	-		
Cartagena, Bazaruto	900	900	900	=					Cali, Cavasa	600	700	613	++		
Montería (Córdoba)	480	700	587	-					Chiquinquirá (Boyacá)	600	800	700	+++		
Santa Marta (Magdalena)	1.100	1.100	1.100	=					Ipiales (Nariño), Centro de acopio	380	500	443	++		
Sincedejo (Sucre)	800	900	833	-					Palmira (Valle del Cauca)	680	800	747	++		
Valledupar, Mercabastos	900	1.100	979	-					Pasto, El Potrerillo	360	500	417	+		
									Popayán (Cauca)	417	533	479	-		
Papa Betina									Tuluá (Valle del Cauca)	833	1.000	923	++		
Buenaventura (Valle del Cauca)	500	600	523	+					Tunja, Complejo de Servicios del Sur	500	800	693	+++		
Cali, Cavasa	360	440	407	++					Ubaté (Cundinamarca)	500	600	550	+++		
Ipiales (Nariño), Centro de acopio	280	380	324	++					Papa ICA-Huila						
Ipiales (Nariño), Ipiales somos todos	260	380	329	+					Bucaramanga, Centroabastos	900	900	900	=		
Pasto, El Potrerillo	240	360	305	+					Pasto, El Potrerillo	560	700	602	+		
Tunja, Complejo de Servicios del Sur	300	340	328	+					Papa Morasurco						
									Ipiales (Nariño), Centro de acopio	300	300	300	+		
Papa capira									Pasto, El Potrerillo	560	600	595	+++		
Armenia, Mercar	640	640	640	-					Papa nevada						
Buenaventura (Valle del Cauca)	600	700	653	+					Cali, Cavasa	1.125	1.125	1.125	=		
Cali, Cavasa	480	600	533	++					Cartago (Valle del Cauca)	1.500	1.538	1.519	-		
Cali, Santa Helena	500	640	563	+					El Carmen de Viboral (Antioquia)	1.000	1.100	1.050	++		
El Carmen de Viboral (Antioquia)	950	1.000	975	+					El Santuario (Antioquia)	1.000	1.200	1.113	+		
El Santuario (Antioquia)	900	1.100	996	++					Marinilla (Antioquia)	1.100	2.100	1.259	++		
Ipiales (Nariño), Centro de acopio	380	500	443	++					Medellín, Central						
Ipiales (Nariño), Ipiales somos todos	440	500	467	+					Mayorista de Antioquia	1.000	1.300	1.065	+		
La Ceja (Antioquia)	1.000	1.300	1.157	-											
La Unión (Antioquia)	900	1.000	938	+											
Manizales (Caldas)	600	720	683	+											
Marinilla (Antioquia)	900	1.050	958	+											
Medellín, Central															
Mayorista de Antioquia	900	1.000	958	+											
Medellín, Plaza															
Minorista José María Villa	880	960	918	+											
Montería (Córdoba)	900	1.040	967	-											
Palmira (Valle del Cauca)	560	600	580	-											
Pasto, El Potrerillo	480	560	502	++											
Peñol (Antioquia)	850	1.000	936	-											
Pereira, La 41	600	700	642	+											

Cuadro 3. Mercados mayoristas. Precios de venta de tubérculos, raíces y plátanos (continuación) 2017 (18 al 24 de febrero)

Productos y mercados	Pesos por kilogramo				Tendencia	Productos y mercados	Pesos por kilogramo				Tendencia
	Mínimo	Máximo	Medio				Mínimo	Máximo	Medio		
Papa nevada (continuación)						Papa suprema (continuación)					
Medellín, Plaza						Buenaventura (Valle del Cauca)	500	640	583		++
Minorista José María Villa	1.200	1.400	1.317	-		Cali, Cavasa	400	500	455		+
Peñol (Antioquia)	1.000	1.200	1.069	-		Cali, Santa Helena	440	500	477		+
Pereira, La 41	1.625	1.750	1.688	-		Chiquinquirá (Boyacá)	400	400	400		=
Pereira, Mercasa	1.375	1.750	1.516	-		Cúcuta, Cenabastos	340	560	456		+
Rionegro (Antioquia)	1.200	1.350	1.228	-		Duitama (Boyacá)	400	440	420		=
San Vicente (Antioquia)	1.000	1.063	1.033	-		Florencia (Caquetá)	500	560	530		n.d.
Papa parda pastusa						Ibagué, Plaza La 21	480	560	513		+
Armenia, Mercar	500	520	508	-		Ipiales (Nariño), Centro de acopio	300	400	359		++
Bogotá, D. C., Corabastos	600	760	698	-		Ipiales (Nariño), Ipiales somos todos	320	420	369		+
Bucaramanga, Centroabastos	560	600	579	-		Neiva, Surabastos	460	520	498		-
Bucaramanga, Mercados del centro	600	640	620	=		Palmira (Valle del Cauca)	440	460	450		-
Cali, Cavasa	440	520	480	+		Pamplona (Norte de Santander)	440	480	451		+
Cartago (Valle del Cauca)	500	520	510	-		Pasto, El Potrerillo	340	460	403		++
Chiquinquirá (Boyacá)	500	500	500	=		Popayán (Cauca)	520	600	555		+
Cúcuta, Cenabastos	400	600	525	+		San Gil (Santander)	540	600	560		=
Duitama (Boyacá)	500	540	520	+		Socorro (Santander)	540	600	560		=
Florencia (Caquetá)	540	560	547	+		Sogamoso (Boyacá)	400	440	413		-
Ipiales (Nariño), Centro de acopio	350	400	383	+		Tuluá (Valle del Cauca)	460	500	490		+
Manizales (Caldas)	560	640	600	-		Tunja, Complejo de Servicios del Sur	400	440	419		-
Pamplona (Norte de Santander)	500	540	513	+		Ubaté (Cundinamarca)	500	500	500		=
Pasto, El Potrerillo	400	500	463	++		Papa tocarreña					
Pereira, La 41	440	500	477	+		Duitama (Boyacá)	560	600	580		-
Pereira, Mercasa	460	500	478	-		Sogamoso (Boyacá)	600	700	631		+
Popayán (Cauca)	800	840	815	+++		Tunja, Complejo de Servicios del Sur	540	660	610		+
San Gil (Santander)	600	660	620	++		Ubaté (Cundinamarca)	800	800	800		=
Sincelejo (Sucre)	520	540	522	-		Papa única					
Socorro (Santander)	600	660	620	=		Arauca (Arauca)	813	833	823		-
Sogamoso (Boyacá)	500	520	507	=		Barranquilla, Barranquillita	460	520	490		-
Tunja, Complejo de Servicios del Sur	500	540	513	=		Barranquilla, Granabastos	480	520	503		-
Ubaté (Cundinamarca)	600	600	600	=		Bogotá, D. C., Corabastos	440	500	464		-
Yopal (Casanare)	729	833	781	-		Bucaramanga, Centroabastos	440	500	467		=
Papa Puracé						Bucaramanga, Mercados del centro	440	480	460		=
La Unión (Antioquia)	700	800	738	-		Buenaventura (Valle del Cauca)	500	600	520		+
Montería (Córdoba)	1.044	1.067	1.050	-		Cali, Cavasa	400	460	428		++
Papa roja peruana						Cali, Santa Helena	440	480	457		+
Ipiales (Nariño), Centro de acopio	300	400	370	+		Cartagena, Bazurto	500	500	500		=
Ipiales (Nariño), Ipiales somos todos	320	400	363	+		Cartago (Valle del Cauca)	520	560	553		-
Papa rubí						Cúcuta, Cenabastos	360	460	429		-
Bogotá, D. C., Corabastos	440	520	464	-		Duitama (Boyacá)	300	340	320		--
Pereira, La 41	560	600	574	+		Florencia (Caquetá)	480	500	487		-
Pereira, Mercasa	500	580	547	=		Ipiales (Nariño), Centro de acopio	280	380	334		++
Santa Marta (Magdalena)	600	600	600	=		Ipiales (Nariño), Ipiales somos todos	300	400	353		++
Papa R-12 negra						Manizales (Caldas)	480	520	510		-
Bogotá, D. C., Corabastos	560	700	626	+		Neiva, Surabastos	440	500	475		-
Bucaramanga, Centroabastos	800	800	800	=		Pamplona (Norte de Santander)	440	460	448		++
Cartago (Valle del Cauca)	720	720	720	=		Pasto, El Potrerillo	300	480	392		+++
Manizales (Caldas)	600	720	683	+		Pereira, La 41	440	500	475		+
Medellín, Central						Pereira, Mercasa	440	500	472		-
Mayorista de Antioquia	898	1.000	956	+		Popayán (Cauca)	440	460	455		-
Neiva, Surabastos	600	640	620	+		Sogamoso (Boyacá)	260	300	287		=
Papa R-12 roja						Tuluá (Valle del Cauca)	400	420	410		-
Barranquilla, Barranquillita	800	900	860	+		Tunja, Complejo de Servicios del Sur	320	340	332		+
Barranquilla, Granabastos	1.000	1.000	1.000	+		Ubaté (Cundinamarca)	500	500	500		=
Bogotá, D. C., Corabastos	440	560	499	+		Valledupar, Mercabastos	440	480	465		-
Pereira, Mercasa	660	700	680	=		Valledupar, Mercado Nuevo	440	480	467		-
Sogamoso (Boyacá)	360	400	396	+		Plátano comino					
Tunja, Complejo de Servicios del Sur	420	440	438	+		Medellín, Central					
Papa sabanera						Mayorista de Antioquia	1.300	1.500	1.390		++
Bogotá, D. C., Corabastos	1.100	1.300	1.200	+		Rionegro (Antioquia)	1.500	1.600	1.567		+
Papa San Félix						Plátano dominico hartón maduro					
Manizales (Caldas)	867	933	904	-		Manizales (Caldas)	1.000	1.100	1.017		-
Papa superior						Pereira, La 41	800	900	867		-
Bogotá, D. C., Corabastos	560	640	606	-		Pereira, Mercasa	700	1.000	833		-
Duitama (Boyacá)	500	500	500	+		Plátano dominico hartón verde					
Neiva, Surabastos	520	600	558	-		Armenia, Retiro	700	700	700		=
Sogamoso (Boyacá)	440	500	480	-		Cartago (Valle del Cauca)	800	1.000	925		-
Tunja, Complejo de Servicios del Sur	440	500	483	+		Manizales (Caldas)	1.000	1.100	1.017		-
Villavicencio, CAV	560	700	619	+		Pereira, La 41	800	900	867		-
Papa suprema						Pereira, Mercasa	700	1.000	833		-
Armenia, Mercar	480	500	490	-		Plátano dominico verde					
Bogotá, D. C., Corabastos	500	600	521	+		Medellín, Central					
Bucaramanga, Centroabastos	500	520	510	-		Mayorista de Antioquia	600	1.000	753		--
Bucaramanga, Mercados del centro	520	520	520	=		Medellín, Plaza					
						Minorista José María Villa	500	800	675		+
						Santa Bárbara (Antioquia)	333	400	356		---
						Sonsón (Antioquia)	1.100	1.250	1.163		+


**Cuadro 3. Mercados mayoristas. Precios de venta de tubérculos, raíces y plátanos (conclusión)
2017 (18 al 24 de febrero)**

Productos y mercados	Pesos por kilogramo				Tendencia	Productos y mercados	Pesos por kilogramo				Tendencia
	Mínimo	Máximo	Medio	Precios			Mínimo	Máximo	Medio	Precios	
Plátano guineo						Plátano hartón verde ecuatoriano (continuación)					
Bogotá, D. C., Corabastos	1.700	1.800	1.785	-	Pasto, El Potrerillo	833	1.000	933	-		
Cartago (Valle del Cauca)	1.000	1.200	1.100	-	Popayán (Cauca)	900	933	928	=		
La Ceja (Antioquia)	600	800	733	-	Plátano hartón verde Eje Cafetero						
Medellín, Central					Medellín, Central						
Mayorista de Antioquia	500	1.000	739	-	Mayorista de Antioquia	1.100	1.400	1.225	-		
Medellín, Plaza					Plátano hartón verde llanero						
Minorista José María Villa	500	700	609	-	Bogotá, D. C., Corabastos	1.350	1.500	1.421	-		
Peñol (Antioquia)	467	700	598	+	Ulluco						
Rionegro (Antioquia)	1.100	1.200	1.150	++	Buenaventura (Valle del Cauca)	2.000	2.000	2.000	=		
Santa Bárbara (Antioquia)	250	450	324	+++	Cali, Cavasa	750	833	819	-		
Sonsón (Antioquia)	300	400	363	---	Ipiales (Nariño), Ipiales somos todos	1.167	1.333	1.233	-		
Villavicencio, CAV	2.000	2.000	2.000	++	Pasto, El Potrerillo	800	1.000	892	+		
Plátano hartón maduro					Popayán (Cauca)	667	717	681	--		
Armenia, Mercar	800	900	808	-	Yuca chirosa						
Bogotá, D. C., Corabastos	1.150	1.250	1.189	-	Buenaventura (Valle del Cauca)	1.200	1.200	1.200	=		
Cúcuta, Cenabastos	905	1.032	949	-	Ibagué, Plaza La 21	667	1.000	854	-		
Ibagué, Plaza La 21	750	1.300	1.056	-	La Ceja (Antioquia)	720	1.000	835	-		
Ipiales (Nariño), Ipiales somos todos	867	933	915	-	Medellín, Plaza						
Medellín, Central					Minorista José María Villa	1.200	1.200	1.200	=		
Mayorista de Antioquia	800	1.200	950	--	Rionegro (Antioquia)	600	1.050	792	+		
Neiva, Surabastos	1.000	1.200	1.125	-	Yuca criolla						
Pereira, La 41	800	900	867	-	Arauca (Arauca)	571	571	571	=		
Pereira, Mercasa	700	1.000	833	-	Barranquilla, Barranquillita	500	600	544	=		
Tunja, Complejo de Servicios del Sur	900	1.000	970	+	Barranquilla, Granabastos	750	775	756	-		
Plátano hartón verde					Bucaramanga, Centroabastos	833	952	875	+		
Arauca (Arauca)	960	960	960	=	Bucaramanga, Mercados del centro	833	952	893	=		
Armenia, Mercar	800	900	858	-	Cartagena, Bazurto	500	575	519	=		
Armenia, Retiro	800	800	800	=	Chiquinquirá (Boyacá)	833	1.000	889	+		
Barranquilla, Barranquillita	810	870	843	-	Cúcuta, Cenabastos	706	824	727	+		
Bogotá, D. C., Corabastos	1.150	1.250	1.185	-	Medellín, Central						
Bucaramanga, Centroabastos	960	1.200	1.078	-	Mayorista de Antioquia	720	1.200	973	-		
Bucaramanga, Mercados del centro	1.040	1.120	1.080	--	Medellín, Plaza						
Buenaventura (Valle del Cauca)	1.333	1.433	1.375	-	Minorista José María Villa	640	920	765	-		
Cali, Cavasa	900	1.000	946	-	Montería (Córdoba)	250	375	319	-		
Cali, Santa Helena	800	800	800	--	Pamplona (Norte de Santander)	714	952	833	-		
Cartagena, Bazurto	1.200	1.250	1.208	+	San Gil (Santander)	400	600	511	-		
Chiquinquirá (Boyacá)	700	1.250	1.000	-	Santa Marta (Magdalena)	550	550	550	=		
Cúcuta, Cenabastos	905	1.032	958	-	Sincedejo (Sucre)	400	425	403	-		
Duitama (Boyacá)	700	1.091	894	+	Socorro (Santander)	1.120	1.200	1.147	+		
Ibagué, Plaza La 21	750	1.300	1.056	-	Tunja, Complejo de Servicios del Sur	733	833	787	-		
La Ceja (Antioquia)	1.000	1.300	1.167	+	Valledupar, Mercabastos	450	550	503	-		
Medellín, Central					Valledupar, Mercado Nuevo	450	550	500	-		
Mayorista de Antioquia	800	1.200	950	--	Yuca ICA						
Medellín, Plaza					Armenia, Mercar	1.040	1.080	1.050	-		
Minorista José María Villa	700	900	815	-	Armenia, Retiro	880	960	917	-		
Montería (Córdoba)	575	675	619	-	Cali, Cavasa	1.080	1.120	1.105	-		
Neiva, Surabastos	1.000	1.200	1.125	-	Cali, Santa Helena	960	1.040	1.000	=		
Palmira (Valle del Cauca)	900	1.000	967	--	Cartago (Valle del Cauca)	1.200	1.280	1.223	-		
Pamplona (Norte de Santander)	778	889	815	-	Florencia (Caquetá)	800	832	811	+		
Pereira, La 41	800	900	867	-	Manizales (Caldas)	1.120	1.280	1.187	-		
Pereira, Mercasa	700	1.000	833	-	Neiva, Surabastos	800	1.200	1.000	-		
Popayán (Cauca)	880	920	887	+	Palmira (Valle del Cauca)	1.120	1.200	1.173	+		
Rionegro (Antioquia)	1.300	1.500	1.456	-	Pasto, El Potrerillo	643	714	670	+		
San Gil (Santander)	480	800	622	=	Pereira, La 41	1.000	1.120	1.070	-		
Santa Bárbara (Antioquia)	800	950	875	-	Pereira, Mercasa	1.120	1.200	1.160	=		
Santa Marta (Magdalena)	1.440	1.560	1.490	+	Popayán (Cauca)	800	833	822	+		
Sincedejo (Sucre)	900	900	900	-	Tuluá (Valle del Cauca)	1.120	1.200	1.147	+		
Socorro (Santander)	480	800	613	-	Yuca llanera						
Sogamoso (Boyacá)	600	1.000	793	-	Bogotá, D. C., Corabastos	1.000	1.167	1.046	+		
Tuluá (Valle del Cauca)	800	1.000	913	-	Duitama (Boyacá)	767	833	800	+		
Tunja, Complejo de Servicios del Sur	900	1.000	970	+	San Gil (Santander)	952	1.000	974	+		
Ubaté (Cundinamarca)	1.111	1.222	1.167	--	Sogamoso (Boyacá)	667	767	733	-		
Valledupar, Mercabastos	900	1.200	1.095	+++	Ubaté (Cundinamarca)	1.000	1.000	1.000	--		
Valledupar, Mercado Nuevo	900	1.200	1.100	+++	Villavicencio, CAV	600	667	625	+		
Villavicencio, CAV	880	1.040	960	+	Yopal (Casare)	667	700	678	-		
Yopal (Casare)	720	720	720	---	Plátano hartón verde ecuatoriano						
Plátano hartón verde ecuatoriano					Cali, Cavasa	867	933	900	--		
Cali, Cavasa	867	933	900	--	Cali, Santa Helena	867	900	883	-		
Cali, Santa Helena	867	933	915	-	Ipiales (Nariño), Ipiales somos todos	867	933	915	-		
Ipiales (Nariño), Ipiales somos todos	867	933	915	-							

Tendencias:

- (---) Variación mayor al -20 %
 (--) Variación entre -10 % y -20 %
 (-) Variación entre 0 % y -10 %

- (=) Variación igual a 0 %
 (+) Variación entre 0 % y 10 %
 (+ +) Variación entre 10 % y 20 %
 (+++) Variación mayor al 20 %
 (n.d.) No determinado

Granos, carnes y procesados

Bajaron los precios de la arveja importada

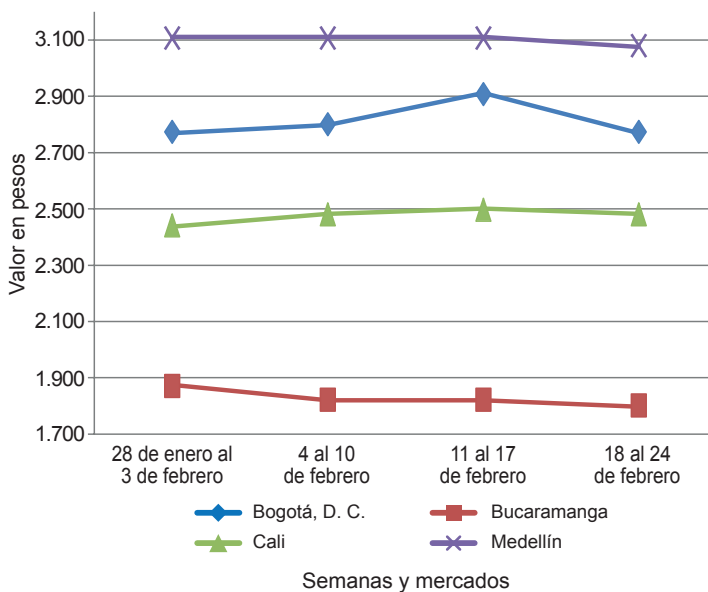
Durante la presente semana se redujeron los precios mayoristas de la arveja verde seca importada como estrategia de ventas por parte de los comerciantes mayoristas para incentivar las compras. Esta situación se presentó en doce de los veintiocho mercados donde se vendió. En Bogotá D. C., por ejemplo, el kilo se ofreció a \$2.055, lo que representó una reducción del 3,97 % respecto a la semana anterior.

Igualmente, cayó la cotización del queso costeño, esta vez en doce de los veintisiete mercados donde se vendió, debido al mejoramiento de la producción de leche en San Luis de Sincé (Sucre), Plato (Magdalena), Bolívar y Córdoba. En Ibagué y Medellín, por ejemplo, el descenso fue del 6,01 % y el kilo se negoció a \$10.000 y a \$10.375, respectivamente.

También bajaron los precios de la panela cuadrada, tanto blanca como morena, debido al aumento de las molindas en los municipios en Nocaima, Villeta (Cundinamarca), Vélez y Güepsa (Santander). En el caso de la panela morena, esta tendencia a la baja se presentó en dieciséis de los veinticinco mercados donde se negoció. En Bogotá D.C., por ejemplo, el kilo se vendió a \$4.075, un 11,41 % menos.

En contraste, para esta semana subieron los precios de la harina de trigo, pues los comerciantes afirmaron que realizaron nuevos pedidos y estos llegaron a un mayor precio. En Manizales, por ejemplo, el kilo se vendió a \$1.640, es decir, un 2,50 %, en promedio, más que la semana anterior.

Gráfico 7. Comportamiento de los precios de la arveja verde seca importada 2017 (28 de enero al 24 de febrero)



Fuente: DANE, Sipsa.

Cuadro 4. Mercados mayoristas. Precios de venta de granos y cereales 2017 (18 al 24 de febrero)

Productos y mercados	Pesos por kilogramo			Tendencia
	Mínimo	Máximo	Medio	
Arroz blanco importado				
Pasto, El Potrerillo	3.667	3.756	3.711	=
Arroz de primera				
Arauca (Arauca)	3.320	3.320	3.320	=
Armenia, Mercar	2.800	2.880	2.820	=
Barranquilla, Barranquillita	2.631	2.636	2.634	-
Barranquilla, Granabastos	2.578	2.600	2.583	-
Bogotá, D. C., Corabastos	2.380	2.460	2.415	-
Bogotá, D. C., Paloquemao	2.480	2.800	2.613	=
Bogotá, D. C., Plaza España	2.720	2.880	2.784	+
Bucaramanga, Mercados del centro	2.920	2.988	2.943	+
Buenaventura (Valle del Cauca)	2.840	2.880	2.864	=
Cali, La Floresta	2.360	2.800	2.597	=
Cali, Santa Helena	2.640	3.120	2.901	=
Cali, Siloé	2.360	2.800	2.585	+
Cartagena, Bazurto	2.622	2.667	2.644	=
Cartago (Valle del Cauca)	2.776	2.800	2.784	=
Cúcuta, Cenabastos	2.700	2.800	2.767	-
Florencia (Cauquetá)	2.800	2.880	2.856	=
Manizales (Caldas)	2.800	2.880	2.840	=
Medellín, Central				
Mayorista de Antioquia	2.720	2.800	2.740	=
Medellín, Plaza				
Minorista José María Villa	2.720	2.760	2.733	+
Montería (Córdoba)	2.333	2.444	2.394	=
Neiva, Surabastos	2.680	2.680	2.680	+
Palmira (Valle del Cauca)	2.400	2.500	2.467	-
Pamplona (Norte de Santander)	2.600	2.667	2.650	+
Pasto, El Potrerillo	3.180	3.440	3.280	=

Productos y mercados	Pesos por kilogramo			Tendencia
	Mínimo	Máximo	Medio	
Arroz de primera (continuación)				
Pereira, Mercasa	2.840	2.854	2.847	=
Popayán (Cauca)	2.960	3.000	2.987	+
Santa Marta (Magdalena)	2.280	2.320	2.305	=
Sincedejo (Sucre)	2.178	2.200	2.185	-
Tuluá (Valle del Cauca)	2.290	2.800	2.565	=
Tunja, Complejo de Servicios del Sur	2.500	2.600	2.550	=
Valledupar, Mercado Nuevo	2.240	2.340	2.280	=
Villavicencio, CAV	2.760	2.760	2.760	=
Arroz de segunda				
Barranquilla, Barranquillita	2.322	2.338	2.331	-
Barranquilla, Granabastos	2.356	2.356	2.356	+
Bogotá, D. C., Corabastos	2.160	2.200	2.185	-
Cartagena, Bazurto	2.222	2.222	2.222	=
Pereira, Mercasa	2.480	2.486	2.483	-
Santa Marta (Magdalena)	2.200	2.200	2.200	=
Sincedejo (Sucre)	2.089	2.111	2.100	=
Arroz excelso				
Barranquilla, Barranquillita	2.856	2.944	2.898	=
Barranquilla, Granabastos	2.912	3.016	2.962	+
Bucaramanga, Centroabastos	2.800	2.920	2.840	=
Cartagena, Bazurto	2.720	2.760	2.730	+
Ibagué, Plaza La 21	2.240	2.680	2.446	=
Montería (Córdoba)	2.920	2.992	2.962	=
Santa Marta (Magdalena)	2.840	2.920	2.880	=
Sincedejo (Sucre)	2.480	2.600	2.540	=
Valledupar, Mercado Nuevo	2.800	2.800	2.800	=


**Cuadro 4. Mercados mayoristas. Precios de venta de granos y cereales (continuación)
2017 (18 al 24 de febrero)**

Productos y mercados	Pesos por kilogramo				Tenden- cia	Productos y mercados	Pesos por kilogramo				Tenden- cia			
	Mínimo	Máximo	Medio				Mínimo	Máximo	Medio					
Arroz sopa cristal						Frijol calima								
Bucaramanga, Centroabastos	1.240	1.400	1.307	=	Bucaramanga, Centroabastos	4.000	4.200	4.100	=	Bucaramanga, Mercados del centro	1.200	1.440	1.360	=
Bucaramanga, Mercados del centro	1.200	1.440	1.360	=	Bucaramanga, Mercados del centro	3.280	3.920	3.583	+	Montería (Córdoba)	1.500	1.600	1.562	=
Montería (Córdoba)	1.500	1.600	1.562	=	Cali, La Floresta	3.600	3.800	3.667	-					
Arveja amarilla seca importada					Cali, Santa Helena	4.160	4.320	4.213	+					
Bucaramanga, Centroabastos	1.900	1.900	1.900	-	Cali, Siloé	5.040	5.360	5.200	+					
Bucaramanga, Mercados del centro	2.190	2.190	2.190	=	Palmira (Valle del Cauca)	3.800	4.000	3.933	+					
Cúcuta, Cenabastos	1.800	2.300	2.020	--	Pasto, El Potrerillo	4.960	5.120	5.040	-					
Cúcuta, La Nueva Sexta	1.900	2.200	2.025	-	Popayán (Cauca)	6.080	6.240	6.133	-					
Ibagué, Plaza La 21	1.770	1.820	1.803	=	Tuluá (Valle del Cauca)	3.288	3.600	3.478	+					
Pamplona (Norte de Santander)	2.348	2.435	2.413	-										
Arveja verde seca importada					Frijol cargamento blanco									
Armenia, Mercar	2.264	2.414	2.358	=	El Carmen de Viboral (Antioquia)	5.700	6.000	5.888	+					
Barranquilla, Barranquillita	1.730	1.880	1.815	-	Marinilla (Antioquia)	5.800	5.900	5.863	+					
Bogotá, D. C., Corabastos	2.000	2.120	2.055	-	Medellín, Central	6.000	6.200	6.050	=					
Bogotá, D. C., Paloquemao	2.720	2.880	2.773	-	Mayorista de Antioquia	6.100	7.500	6.867	-					
Bogotá, D. C., Plaza España	2.296	2.552	2.416	-	Medellín, Plaza	5.800	5.900	5.844	+					
Bucaramanga, Centroabastos	1.800	1.800	1.800	=	Minorista José María Villa	5.500	5.850	5.650	-					
Bucaramanga, Mercados del centro	1.908	2.000	1.954	=	Peñol (Antioquia)	5.500	5.850	5.650	-					
Buenaventura (Valle del Cauca)	1.720	1.840	1.773	=	San Vicente (Antioquia)	5.273	5.455	5.409	+					
Cali, La Floresta	2.400	2.600	2.467	-	Sonsón (Antioquia)									
Cali, Santa Helena	2.160	2.240	2.187	-	Frijol cargamento rojo									
Cali, Siloé	2.400	2.560	2.480	-	Armenia, Mercar	4.400	4.508	4.436	=					
Cartagena, Bazurto	2.200	2.300	2.250	=	Bogotá, D. C., Corabastos	4.000	4.160	4.040	-					
Cúcuta, Cenabastos	1.800	2.200	1.960	++	Bogotá, D. C., Paloquemao	4.800	5.120	4.960	+					
Cúcuta, La Nueva Sexta	1.800	2.200	2.025	++	Bogotá, D. C., Plaza España	5.840	6.000	5.920	-					
Manizales (Caldas)	2.203	2.643	2.412	+	Cartago (Valle del Cauca)	4.440	4.800	4.680	=					
Medellín, Central	2.120	2.600	2.280	=	El Carmen de Viboral (Antioquia)	4.000	4.300	4.125	+					
Mayorista de Antioquia	3.000	3.200	3.080	-	Manizales (Caldas)	4.405	5.286	4.934	-					
Medellín, Plaza	2.300	2.400	2.367	+	Marinilla (Antioquia)	4.100	4.200	4.163	+					
Minorista José María Villa	2.261	2.261	2.261	=	Medellín, Central	4.300	4.500	4.350	=					
Palmira (Valle del Cauca)	2.720	2.960	2.827	-	Mayorista de Antioquia	4.200	5.000	4.600	+					
Pamplona (Norte de Santander)	1.835	2.000	1.918	-	Medellín, Plaza	3.800	4.100	3.938	+					
Pasto, El Potrerillo	2.320	2.320	2.320	+	Minorista José María Villa	4.290	4.400	4.345	-					
Pereira, Mercasa	2.727	2.909	2.818	=	Peñol (Antioquia)	4.200	4.300	4.254	+					
Popayán (Cauca)	2.300	2.400	2.350	=	Pereira, Mercasa	8.000	8.000	8.000	=					
Santa Marta (Magdalena)	1.824	2.040	1.906	=	San Vicente (Antioquia)	3.360	3.520	3.440	=					
Sincedejo (Sucre)	2.240	2.300	2.270	=	Sincedejo (Sucre)									
Tuluá (Valle del Cauca)	3.000	3.000	3.000	=	Tunja, Complejo									
Tunja, Complejo de Servicios del Sur	2.174	2.287	2.246	-	de Servicios del Sur									
Valledupar, Mercado Nuevo					Frijol nima calima									
Villavicencio, CAV					Armenia, Mercar	4.024	4.256	4.136	=					
Cuchuco de cebada					Bogotá, D. C., Corabastos	3.680	3.680	3.680	+					
Arauca (Arauca)	4.200	4.200	4.200	=	Bogotá, D. C., Paloquemao	3.840	4.400	4.080	+					
Bucaramanga, Centroabastos	1.840	2.000	1.907	=	Bogotá, D. C., Plaza España	4.800	5.120	4.960	+					
Bucaramanga, Mercados del centro	1.920	2.160	2.013	=	Cartago (Valle del Cauca)	3.600	3.760	3.680	=					
Cuchuco de maíz					Florencia (Cauquetá)	3.880	4.000	3.930	+					
Arauca (Arauca)	2.900	2.900	2.900	=	Manizales (Caldas)	3.524	4.405	4.023	=					
Bucaramanga, Centroabastos	2.040	2.176	2.089	-	Medellín, Central	3.200	3.400	3.250	+					
Bucaramanga, Mercados del centro	1.968	2.200	2.083	-	Mayorista de Antioquia	3.200	3.600	3.300	-					
Cali, La Floresta	1.100	1.200	1.133	-	Neiva, Surabastos									
Cali, Santa Helena	1.280	1.360	1.313	=	Frijol palomito importado									
Cali, Siloé	1.120	1.200	1.160	-	Barranquilla, Barranquillita	3.500	3.580	3.538	=					
Florencia (Cauquetá)	1.720	1.760	1.747	-	Barranquilla, Granabastos	3.850	4.000	3.938	+					
Ibagué, Plaza La 21	1.560	1.760	1.668	+	Barranquilla, Bazurto	4.800	5.000	4.950	+					
Montería (Córdoba)	1.100	1.200	1.145	=	Santa Marta (Magdalena)	4.182	4.364	4.284	=					
Popayán (Cauca)	1.320	1.336	1.331	=	Frijol radical									
Sincedejo (Sucre)	1.250	1.300	1.283	-	Bogotá, D. C., Corabastos	3.840	3.840	3.840	+					
Frijol bolón					Bogotá, D. C., Paloquemao	3.840	4.400	4.080	+					
Armenia, Mercar	5.448	5.488	5.467	=	Bucaramanga, Centroabastos	3.800	4.000	3.900	=					
Bogotá, D. C., Corabastos	4.320	4.480	4.380	-	Cartago (Valle del Cauca)	4.000	4.440	4.280	-					
Cali, Santa Helena	5.600	5.700	5.650	=	Medellín, Central	3.300	3.300	3.300	+					
Cartago (Valle del Cauca)	5.200	5.600	5.400	-	Mayorista de Antioquia									
Pasto, El Potrerillo	8.000	8.160	8.080	-	Frijol uribe rosado									
Pereira, Mercasa	4.400	4.510	4.455	-	Cartago (Valle del Cauca)	3.896	4.000	3.965	=					
Popayán (Cauca)	8.400	8.640	8.507	-	Medellín, Central	2.800	3.000	2.950	=					
Tuluá (Valle del Cauca)	5.440	5.600	5.522	=	Mayorista de Antioquia	3.250	3.300	3.275	=					
Tunja, Complejo de Servicios del Sur	4.160	4.480	4.320	=	Frijol Zaragoza									
Villavicencio, CAV	4.783	5.652	5.076	-	Barranquilla, Barranquillita	4.200	4.280	4.245	-					
Frijol cabeza negra importado					Barranquilla, Granabastos	4.100	4.200	4.175	+					
Barranquilla, Barranquillita	3.230	3.320	3.280	+	Cartagena, Bazurto	5.000	5.000	5.000	-					
Cartagena, Bazurto	4.400	4.400	4.400	=	Cúcuta, Cenabastos	4.000	4.800	4.500	-					
Frijol cabeza negra nacional					Cúcuta, La Nueva Sexta	4.500	5.000	4.625	-					
Barranquilla, Granabastos	3.450	3.590	3.523	+	Montería (Córdoba)	5.100	5.200	5.150	=					
Cartagena, Bazurto	3.400	3.500	3.450	=	Santa Marta (Magdalena)	4.727	5.091	4.864	=					
Montería (Córdoba)	2.000	2.240	2.145	=	Sincedejo (Sucre)	4.000	4.500	4.250	=					
Sincedejo (Sucre)	3.000	3.200	3.050	=	Valledupar, Mercado Nuevo	5.000	5.000	5.000	=					
Valledupar, Mercado Nuevo	4.000	4.000	4.000	=										

**Cuadro 4. Mercados mayoristas. Precios de venta de granos y cereales (conclusión)
2017 (18 al 24 de febrero)**

Productos y mercados	Pesos por kilogramo				Tendencia	Productos y mercados	Pesos por kilogramo				Tendencia			
	Mínimo	Máximo	Medio				Mínimo	Máximo	Medio					
Garbanzo importado						Maíz amarillo trillado (continuación)								
Arauca (Arauca)	3.200	3.200	3.200	=	Barranquilla, Barranquillita	1.400	1.418	1.409	=	Barranquilla, Granabastos	1.350	1.440	1.398	+
Armenia, Mercar	5.595	5.771	5.677	=	Cali, La Floresta	1.520	1.700	1.607	-	Cali, Santa Helena	1.560	1.580	1.573	-
Bogotá, D. C., Paloquemao	6.240	6.400	6.293	+	Cali, Siloé	1.560	1.560	1.560	=	Cartagena, Bazurto	1.625	1.625	1.625	=
Bogotá, D. C., Plaza España	5.280	5.440	5.333	+	Medellín, Central					Mayorista de Antioquia	1.350	1.350	1.350	=
Bucaramanga, Centroabastos	5.200	5.400	5.300	=	Medellín, Plaza					Minorista José María Villa	1.150	1.400	1.290	=
Bucaramanga, Mercados del centro	5.800	5.800	5.800	=	Montería (Córdoba)	1.100	1.200	1.150	=	Pasto, El Potrerillo	1.680	1.920	1.813	-
Cartago (Valle del Cauca)	4.968	5.280	5.149	=	Pereira, Mercasa	1.040	1.555	1.298	-	Santa Marta (Magdalena)	1.560	1.600	1.580	=
Cúcuta, Cenabastos	5.400	5.900	5.700	-	Sincelejo (Sucre)	1.156	1.200	1.167	=	Tuluá (Valle del Cauca)	1.320	1.360	1.335	+
Cúcuta, La Nueva Sexta	5.400	5.400	5.400	+										
Medellín, Central					Maíz amarillo cáscara importado					Medellín, Central				
Mayorista de Antioquia	4.640	6.000	5.130	=	Mayorista de Antioquia	800	850	825	=					
Medellín, Plaza										Maíz blanco cáscara				
Minorista José María Villa	5.656	5.920	5.792	-	Medellín, Central					Mayorista de Antioquia	1.200	1.200	1.200	-
Neiva, Surabastos	5.000	5.200	5.150	-	Mayorista de Antioquia	1.100	1.150	1.118	+	San Vicente (Antioquia)				
Pamplona (Norte de Santander)	5.304	5.391	5.370	+						Maíz blanco retrillado				
Pereira, Mercasa	5.000	5.330	5.165	+	Cartago (Valle del Cauca)	1.380	1.400	1.387	-					
Tunja, Complejo de Servicios del Sur	5.600	6.000	5.800	=						Maíz blanco trillado				
Villavicencio, CAV	4.440	4.720	4.588	+	Armenia, Mercar	1.300	1.388	1.352	-	Barranquilla, Barranquillita	1.650	1.673	1.660	-
					Barranquilla, Granabastos	1.525	1.550	1.534	+	Bogotá, D. C., Corabastos	1.520	1.560	1.535	-
Lenteja importada					Bogotá, D. C., Paloquemao	1.680	1.760	1.733	=	Bogotá, D. C., Plaza España	1.520	1.632	1.584	+
Arauca (Arauca)	5.888	5.888	5.888	+	Bucaramanga, Centroabastos	4.500	4.700	4.600	=	Cali, La Floresta	1.520	1.600	1.573	+
Armenia, Mercar	5.093	5.401	5.275	=	Bucaramanga, Mercados del centro	5.400	5.400	5.400	=	Cali, Santa Helena	1.460	1.500	1.487	+
Barranquilla, Barranquillita	4.850	4.900	4.888	-	Buenaventura (Valle del Cauca)	3.920	4.320	4.078	+	Cali, Siloé	1.500	1.520	1.510	-
Barranquilla, Granabastos	4.600	4.750	4.688	+	Cali, La Floresta	4.700	4.800	4.767	-	Cartagena, Bazurto	1.950	1.950	1.950	=
Bogotá, D. C., Corabastos	4.760	4.840	4.800	-	Cali, Santa Helena	4.400	4.800	4.667	-	Cartago (Valle del Cauca)	1.320	1.340	1.333	-
Bogotá, D. C., Paloquemao	5.600	5.760	5.707	+	Cali, Siloé	5.040	5.120	5.080	+	Cúcuta, Cenabastos	1.400	1.800	1.553	-
Bogotá, D. C., Plaza España	4.832	5.200	4.997	-	Cartagena, Bazurto	5.000	5.000	5.000	=	Cúcuta, La Nueva Sexta	1.667	1.833	1.760	+
Bucaramanga, Centroabastos	4.500	4.700	4.600	=	Cartago (Valle del Cauca)	4.696	4.720	4.707	-	Florencia (Caquetá)	1.610	1.640	1.623	+
Bucaramanga, Mercados del centro	5.400	5.400	5.400	=	Cúcuta, Cenabastos	4.640	5.200	4.847	-	Ibagué, Plaza La 21	1.400	1.460	1.430	+
Buenaventura (Valle del Cauca)	3.920	4.320	4.078	+	Cúcuta, La Nueva Sexta	4.667	5.000	4.865	-	Manizales (Caldas)	1.520	1.520	1.520	=
Cali, La Floresta	4.700	4.800	4.767	-	Florencia (Caquetá)	4.560	4.648	4.616	+	Medellín, Central				
Cali, Santa Helena	4.400	4.800	4.667	-	Ibagué, Plaza La 21	4.400	4.600	4.500	-	Mayorista de Antioquia	1.350	1.350	1.350	=
Cali, Siloé	5.040	5.120	5.080	+	Manizales (Caldas)	5.286	5.463	5.404	+	Medellín, Plaza				
Cartagena, Bazurto	5.000	5.000	5.000	=	Medellín, Central					Minorista José María Villa	5.200	5.520	5.347	=
Cartago (Valle del Cauca)	4.696	4.720	4.707	-	Mayorista de Antioquia	4.400	5.560	4.750	=	Montería (Córdoba)	3.600	4.200	3.950	=
Cúcuta, Cenabastos	4.640	5.200	4.847	-	Medellín, Plaza					Neiva, Surabastos	4.640	4.960	4.800	=
Cúcuta, La Nueva Sexta	4.667	5.000	4.865	-	Minorista José María Villa	5.200	5.520	5.347	=	Palmira (Valle del Cauca)	4.800	5.000	4.867	=
Florencia (Caquetá)	4.560	4.648	4.616	+	Montería (Córdoba)	3.600	4.200	3.950	=	Pamplona (Norte de Santander)	4.957	5.043	5.000	-
Ibagué, Plaza La 21	4.400	4.600	4.500	-	Neiva, Surabastos	4.640	4.960	4.800	=	Pasto, El Potrerillo	5.040	5.200	5.120	-
Manizales (Caldas)	5.286	5.463	5.404	+	Palmira (Valle del Cauca)	4.800	5.000	4.867	=	Pereira, Mercasa	4.550	4.700	4.625	=
Medellín, Central					Pamplona (Norte de Santander)	4.957	5.043	5.000	-	Popayán (Cauca)	5.040	5.200	5.093	=
Mayorista de Antioquia	4.400	5.560	4.750	=	Pasto, El Potrerillo	5.040	5.200	5.120	-	Santa Marta (Magdalena)	5.182	5.364	5.273	=
Medellín, Plaza					Pereira, Mercasa	4.550	4.700	4.625	=	Sincelejo (Sucre)	5.000	5.000	5.000	=
Minorista José María Villa	5.200	5.520	5.347	=	Popayán (Cauca)	5.040	5.200	5.093	=	Tuluá (Valle del Cauca)	4.264	4.840	4.576	-
Montería (Córdoba)	3.600	4.200	3.950	=	Santa Marta (Magdalena)	5.182	5.364	5.273	=	Tunja, Complejo de Servicios del Sur	5.000	5.400	5.200	=
Neiva, Surabastos	4.640	4.960	4.800	=	Sincelejo (Sucre)	5.000	5.000	5.000	=	Valledupar, Mercado Nuevo	5.000	5.500	5.167	+
Palmira (Valle del Cauca)	4.800	5.000	4.867	=	Tuluá (Valle del Cauca)	4.264	4.840	4.576	-	Villavicencio, CAV	4.957	5.130	5.043	+
Pamplona (Norte de Santander)	4.957	5.043	5.000	-	Valladolid, Mercado Nuevo	5.000	5.500	5.167	+					
Pasto, El Potrerillo	5.040	5.200	5.120	-	Villavicencio, CAV	4.957	5.130	5.043	+					
Pereira, Mercasa	4.550	4.700	4.625	=						Maíz amarillo cáscara				
Popayán (Cauca)	5.040	5.200	5.093	=						Bogotá, D. C., Corabastos	800	880	836	-
Santa Marta (Magdalena)	5.182	5.364	5.273	=						Bogotá, D. C., Paloquemao	1.360	1.440	1.413	+
Sincelejo (Sucre)	5.000	5.000	5.000	=						Cartagena, Bazurto	920	920	920	=
Tuluá (Valle del Cauca)	4.264	4.840	4.576	-						Manizales (Caldas)	1.200	1.240	1.213	=
Tunja, Complejo de Servicios del Sur	5.000	5.400	5.200	=						Medellín, Central				
Valledupar, Mercado Nuevo	5.000	5.500	5.167	+						Mayorista de Antioquia	1.100	1.150	1.138	-
Villavicencio, CAV	4.957	5.130	5.043	+						Medellín, Plaza				
										Minorista José María Villa	900	1.200	1.067	-
Maíz amarillo trillado										Montería (Córdoba)	800	900	835	-
Armenia, Mercar	1.200	1.310	1.265	-						Neiva, Surabastos	855	1.000	927	-
										Pasto, El Potrerillo	1.225	1.275	1.250	=
										Sincelejo (Sucre)	867	889	883	=
										Sonsón (Antioquia)	1.000	1.100	1.050	+
										Valledupar, Mercado Nuevo	800	800	800	=
										Maíz pira				
										Arauca (Arauca)	3.100	3.100	3.100	=
										Bogotá, D. C., Corabastos	2.160	2.224	2.195	-
										Bogotá, D. C., Plaza España	2.400	2.496	2.459	-
										Bucaramanga, Centroabastos	2.571	2.714	2.643	=
										Bucaramanga, Mercados del centro	2.738	2.976	2.857	=
										Cúcuta, Cenabastos	2.200	2.400	2.300	-
										Cúcuta, La Nueva Sexta	2.200	2.240	2.210	-
										Medellín, Central				
										Mayorista de Antioquia	2.400	2.640	2.460	=
										Medellín, Plaza				
										Minorista José María Villa	2.800	3.040	2.933	-
										Montería (Córdoba)	2.200	2.400	2.294	=
										Villavicencio, CAV	2.261	2.470	2.389	=

Tendencias:

- (---) Variación mayor al -20 %
- (--) Variación entre -10 % y -20 %
- (-) Variación entre 0 % y -10 %

(=) Variación igual a 0 %

(+) Variación entre 0 % y 10 %

(+ +) Variación entre 10 % y 20 %

(+++) Variación mayor al 20 %

(n.d.) No determinado


**Cuadro 5. Mercados mayoristas. Precios de venta de huevos y lácteos
2017 (18 al 24 de febrero)**

Productos y mercados	Pesos por kilogramo				Tenden- cia	Productos y mercados	Pesos por kilogramo				Tenden- cia
	Mínimo	Máximo	Medio	Precios			Mínimo	Máximo	Medio	Precios	
Huevo blanco A						Huevo rojo AA (continuación)					
Buenaventura (Valle del Cauca)	327	350	337		+	Medellín, Plaza					
Cartago (Valle del Cauca)	247	250	248		=	Minorista José María Villa	267	290	275		=
Manizales (Caldas)	240	250	248		=	Montería (Córdoba)	287	293	291		+
Medellín, Central						Neiva, Surabastos	260	270	265		=
Mayorista de Antioquia	250	270	263		+	Palmira (Valle del Cauca)	277	283	280		=
Medellín, Plaza						Pamplona (Norte de Santander)	256	261	258		+
Minorista José María Villa	243	267	252		+	Pasto, El Potrerillo	240	250	243		+
Pereira, La 41	250	250	250		=	Popayán (Cauca)	303	313	309		=
Huevo blanco AA						Sincelejo (Sucre)	243	247	245		+
Cartago (Valle del Cauca)	257	260	258		=	Tuluá (Valle del Cauca)	245	248	247		=
Manizales (Caldas)	250	273	264		=	Valledupar, Mercado Nuevo	247	253	250		=
Medellín, Central						Villavicencio, CAV	250	250	250		-
Mayorista de Antioquia	270	280	273		+	Huevo rojo B					
Medellín, Plaza						Armenia, Mercar	250	260	253		=
Minorista José María Villa	267	290	275		+	Barranquilla, Barranquillita	245	250	248		=
Pereira, La 41	267	267	267		=	Barranquilla, Granabastos	240	240	240		=
Huevo blanco B						Bogotá, D. C., Corabastos	230	250	240		+
Cartago (Valle del Cauca)	233	240	237		=	Bogotá, D. C., Paloquemao	250	250	250		=
Manizales (Caldas)	227	240	233		=	Bogotá, D. C., Plaza Las Flores	250	250	250		+
Medellín, Central						Bucaramanga, Centroabastos	210	210	210		=
Mayorista de Antioquia	233	240	238		-	Cúcuta, Cenabastos	217	220	218		-
Medellín, Plaza						Ibagué, Plaza La 21	233	250	238		=
Minorista José María Villa	212	233	220		+	Medellín, Central					
Pereira, La 41	240	240	240		=	Mayorista de Antioquia	233	240	238		-
Huevo blanco extra						Medellín, Plaza					
Manizales (Caldas)	280	300	295		=	Minorista José María Villa	212	233	220		+
Medellín, Central						Montería (Córdoba)	240	247	244		+
Mayorista de Antioquia	310	320	315		+	Neiva, Surabastos	210	220	215		+
Medellín, Plaza						Sincelejo (Sucre)	220	223	221		=
Minorista José María Villa	312	333	326		+	Villavicencio, CAV	200	233	222		-
Pereira, La 41	317	317	317		=	Huevo rojo extra					
Huevo rojo A						Armenia, Mercar	310	310	310		-
Armenia, Mercar	260	270	263		=	Bogotá, D. C., Corabastos	310	320	313		+
Barranquilla, Barranquillita	260	265	261		=	Bogotá, D. C., Paloquemao	305	310	308		-
Barranquilla, Granabastos	260	260	260		=	Bogotá, D. C., Plaza Las Flores	330	340	333		+
Bogotá, D. C., Corabastos	260	270	263		+	Bucaramanga, Centroabastos	260	260	260		n.d.
Bogotá, D. C., Paloquemao	260	260	260		-	Cali, Galería Alameda	307	317	313		-
Bogotá, D. C., Plaza Las Flores	280	300	283		+	Cali, La Floresta	300	320	312		=
Bucaramanga, Centroabastos	220	220	220		=	Cali, Siloé	300	300	300		=
Cali, La Floresta	263	267	266		+	Ibagué, Plaza La 21	317	333	321		+
Cali, Santa Helena	260	267	263		-	Medellín, Central					
Cali, Siloé	253	267	260		=	Mayorista de Antioquia	310	320	315		+
Cartagena, Bazaruto	250	250	250		-	Medellín, Plaza					
Cartago (Valle del Cauca)	247	250	248		-	Minorista José María Villa	315	333	324		+
Cúcuta, Cenabastos	220	228	224		-	Neiva, Surabastos	290	300	295		=
Ibagué, Plaza La 21	233	267	253		-	Pasto, El Potrerillo	267	283	273		+
Medellín, Central						Villavicencio, CAV	260	300	280		-
Mayorista de Antioquia	250	270	263		+	Leche en polvo					
Medellín, Plaza						Arauca (Arauca)	13.754	13.754	13.754		=
Minorista José María Villa	243	267	252		+	Armenia, Mercar	17.813	22.639	19.747		-
Montería (Córdoba)	253	267	260		+	Barranquilla, Granabastos	19.965	21.719	21.048		+
Neiva, Surabastos	240	250	245		=	Bogotá, D. C., Corabastos	22.917	23.286	23.098		+
Pamplona (Norte de Santander)	228	233	232		+	Bucaramanga, Centroabastos	22.569	23.333	22.951		+
Pasto, El Potrerillo	223	230	226		+	Bucaramanga, Mercados del centro	22.170	22.569	22.413		=
Popayán (Cauca)	287	290	288		=	Buenaventura (Valle del Cauca)	18.684	23.936	20.817		+
Sincelejo (Sucre)	233	240	238		+	Cali, La Floresta	21.053	23.003	21.898		+
Tuluá (Valle del Cauca)	227	230	228		-	Cali, Santa Helena	18.947	22.222	20.491		=
Valledupar, Mercado Nuevo	240	240	240		-	Cali, Siloé	19.737	23.003	21.220		=
Villavicencio, CAV	235	243	240		-	Cartago (Valle del Cauca)	18.184	21.701	20.104		=
Huevo rojo AA						Medellín, Central					
Armenia, Mercar	290	300	293		=	Mayorista de Antioquia	15.750	15.917	15.854		-
Barranquilla, Barranquillita	270	275	271		=	Palmira (Valle del Cauca)	19.298	23.056	21.140		+
Barranquilla, Granabastos	270	270	270		=	Pamplona (Norte de Santander)	12.917	13.333	13.194		++
Bogotá, D. C., Corabastos	280	290	283		+	Pasto, El Potrerillo	19.211	21.204	20.262		+
Bogotá, D. C., Paloquemao	270	280	273		-	Pereira, Mercasa	22.208	22.208	22.208		=
Bogotá, D. C., Plaza Las Flores	300	320	307		+	Popayán (Cauca)	17.544	19.878	18.711		+
Bucaramanga, Centroabastos	230	230	230		-	Tuluá (Valle del Cauca)	18.640	22.908	20.659		=
Cali, Galería Alameda	283	283	283		-	Villavicencio, CAV	22.569	23.264	22.870		-
Cali, La Floresta	280	283	281		-	Queso campesino					
Cali, Santa Helena	283	297	288		=	Armenia, Mercar	11.200	11.300	11.275		=
Cali, Siloé	273	283	278		=	Bogotá, D. C., Corabastos	8.000	8.200	8.050		+
Cartagena, Bazaruto	260	260	260		-	Bogotá, D. C., Paloquemao	8.800	9.000	8.933		+
Cartago (Valle del Cauca)	257	260	259		-	Bogotá, D. C., Plaza España	8.000	8.400	8.133		n.d.
Cúcuta, Cenabastos	240	250	245		-	Bogotá, D. C., Plaza Las Flores	7.200	7.600	7.433		+
Ibagué, Plaza La 21	260	283	278		+	Bucaramanga, Mercados del centro	9.000	9.000	9.000		=
Medellín, Central						Cali, Galería Alameda	10.000	11.000	10.333		=
Mayorista de Antioquia	270	280	273		+	Cali, La Floresta	11.000	11.000	11.000		=
						Cali, Santa Helena	10.000	10.500	10.300		-

Cuadro 5. Mercados mayoristas. Precios de venta de huevos y lácteos (conclusión)
2017 (18 al 24 de febrero)

Productos y mercados	Pesos por kilogramo			Tendencia
	Mínimo	Máximo	Medio	
Queso campesino (continuación)				
Cali, Siloé	8.800	9.000	8.900	=
Cúcuta, Cenabastos	9.500	9.500	9.500	=
Ibagué, Plaza La 21	7.200	8.400	7.733	--
Manizales (Caldas)	7.600	8.000	7.800	=
Medellín, Central				
Mayorista de Antioquia	9.000	11.800	10.533	=
Montería (Córdoba)	10.400	12.400	11.700	+
Palmira (Valle del Cauca)	9.500	9.800	9.650	-
Pereira, La 41	9.000	10.000	9.500	=
Tuluá (Valle del Cauca)	10.000	10.000	10.000	=
Villavicencio, CAV	9.000	9.000	9.000	=
Queso Caquetá				
Cali, Galería Alameda	10.700	11.000	10.900	+
Cali, La Floresta	11.000	11.000	11.000	=
Cali, Santa Helena	10.500	11.000	10.700	+
Cali, Siloé	10.000	11.000	10.500	=
Palmira (Valle del Cauca)	10.500	10.500	10.500	-
Popayán (Cauca)	10.400	10.500	10.467	=
Tuluá (Valle del Cauca)	9.000	9.200	9.133	-
Queso costeño				
Armenia, Mercar	9.440	9.640	9.570	-
Barranquilla, Barranquillita	11.300	11.500	11.375	+
Barranquilla, Granabastos	11.200	11.300	11.225	-
Bogotá, D. C., Corabastos	10.500	11.000	10.875	+
Bogotá, D. C., Paloquemao	11.000	11.800	11.267	=
Bogotá, D. C., Plaza España	11.000	11.000	11.000	n.d.
Bogotá, D. C., Plaza Las Flores	10.000	11.000	10.167	-
Bucaramanga, Mercados del centro	12.000	12.000	12.000	=
Buenaventura (Valle del Cauca)	12.000	13.000	12.333	=
Cali, Galería Alameda	10.700	11.000	10.900	+
Cali, La Floresta	11.000	11.000	11.000	=
Cali, Santa Helena	10.500	11.000	10.700	+
Cali, Siloé	10.000	11.000	10.500	+
Cartagena, Bazurto	9.500	9.500	9.500	=
Cartago (Valle del Cauca)	9.000	9.200	9.100	-
Cúcuta, Cenabastos	11.000	11.000	11.000	=
Ibagué, Plaza La 21	10.000	10.000	10.000	-
Manizales (Caldas)	10.000	10.000	10.000	-
Medellín, Central				
Mayorista de Antioquia	9.000	12.000	10.375	-
Medellín, Plaza				
Minorista José María Villa	10.000	10.500	10.167	-
Montería (Córdoba)	12.400	13.000	12.700	+
Palmira (Valle del Cauca)	10.000	10.400	10.200	-
Pereira, La 41	11.000	11.000	11.000	=
Santa Marta (Magdalena)	9.300	9.500	9.450	=

Tendencias:

- (--) Variación mayor al -20 %
- (-) Variación entre -10 % y -20 %
- (-) Variación entre 0 % y -10 %

Productos y mercados	Pesos por kilogramo			Tendencia
	Mínimo	Máximo	Medio	
Queso costeño (continuación)				
Sincelejo (Sucre)	10.800	11.000	10.900	-
Valledupar, Mercado Nuevo	12.000	12.800	12.400	=
Villavicencio, CAV	9.000	10.000	9.667	+
Queso cuajada				
Armenia, Mercar	7.500	7.600	7.525	+
Bogotá, D. C., Corabastos	9.000	9.000	9.000	=
Bogotá, D. C., Paloquemao	8.600	9.000	8.867	++
Bogotá, D. C., Plaza Las Flores	7.600	8.000	7.933	-
Bucaramanga, Mercados del centro	9.000	9.000	9.000	=
Buenaventura (Valle del Cauca)	8.600	10.000	9.200	=
Cali, Galería Alameda	7.000	7.000	7.000	=
Cali, La Floresta	7.200	7.200	7.200	+
Cali, Santa Helena	7.000	7.500	7.167	+
Cali, Siloé	7.000	7.000	7.000	=
Cartago (Valle del Cauca)	7.200	7.200	7.200	=
Cúcuta, Cenabastos	8.500	9.000	8.750	-
Medellín, Central				
Mayorista de Antioquia	9.000	9.400	9.133	=
Medellín, Plaza				
Minorista José María Villa	7.500	8.000	7.667	=
Palmira (Valle del Cauca)	7.200	7.500	7.350	-
Pereira, La 41	9.500	9.600	9.550	-
Popayán (Cauca)	9.600	10.000	9.800	+
Tuluá (Valle del Cauca)	6.900	7.000	6.967	=
Villavicencio, CAV	8.600	9.000	8.733	+
Queso doble crema				
Armenia, Mercar	11.800	12.000	11.950	=
Bogotá, D. C., Corabastos	9.200	9.600	9.500	-
Bogotá, D. C., Paloquemao	9.200	9.600	9.333	-
Bogotá, D. C., Plaza España	9.200	10.000	9.600	n.d.
Bogotá, D. C., Plaza Las Flores	9.200	10.000	9.533	-
Bucaramanga, Mercados del centro	10.000	11.000	10.333	=
Buenaventura (Valle del Cauca)	10.000	10.000	10.000	n.d.
Cali, Galería Alameda	10.500	11.000	10.833	+
Cali, La Floresta	10.800	11.000	10.900	-
Cali, Santa Helena	10.000	10.000	10.000	=
Cali, Siloé	10.000	10.000	10.000	=
Cúcuta, Cenabastos	9.300	9.500	9.400	-
Florencia (Caquetá)	10.000	10.000	10.000	+
Ibagué, Plaza La 21	9.600	12.000	10.900	-
Medellín, Central				
Mayorista de Antioquia	10.000	11.760	10.640	+
Palmira (Valle del Cauca)	9.700	10.000	9.850	-
Popayán (Cauca)	10.500	10.600	10.567	+
Tuluá (Valle del Cauca)	10.400	11.000	10.667	+

(=) Variación igual a 0 %

(+) Variación entre 0 % y 10 %

(+ +) Variación entre 10 % y 20 %

(+++) Variación mayor al 20 %

(n.d.) No determinado

Cuadro 6. Mercados mayoristas. Precios de venta de carnes
2017 (18 al 24 de febrero)

Productos y mercados	Pesos por kilogramo			Tendencia
	Mínimo	Máximo	Medio	
Alas de pollo con costillar				
Armenia, Mercar	4.400	5.200	4.867	=
Barranquilla, Barranquillita	3.600	3.700	3.638	-
Barranquilla, Granabastos	4.400	4.500	4.467	+
Bogotá, D. C., Frigorífico Ble Ltda.	4.000	5.000	4.250	+
Bogotá, D. C., Frigorífico Guadalupe	3.200	3.600	3.425	-
Bogotá, D. C., Plaza Las Flores	2.200	3.000	2.633	-
Cali, Galería Alameda	3.800	4.400	4.067	=
Cali, Santa Helena	4.200	4.400	4.267	=
Cartagena, Bazurto	4.700	4.700	4.700	=
Florencia (Caquetá)	5.800	5.800	5.800	+
Ibagué, Plaza La 21	4.400	4.600	4.467	-
Montería (Córdoba)	3.500	3.800	3.667	-
Neiva, Surabastos	4.600	5.000	4.800	+
Palmira (Valle del Cauca)	4.400	4.600	4.500	=
Santa Marta (Magdalena)	3.400	3.800	3.650	=
Sincelejo (Sucre)	4.200	4.200	4.200	-

Productos y mercados	Pesos por kilogramo			Tendencia
	Mínimo	Máximo	Medio	
Alas de pollo con costillar (continuación)				
Tuluá (Valle del Cauca)	4.800	5.200	5.000	=
Valledupar, Mercado Nuevo	2.900	3.400	3.167	=
Villavicencio, CAV	4.600	4.800	4.750	-
Alas de pollo sin costillar				
Arauca (Arauca)	5.800	5.900	5.867	+
Armenia, Mercar	5.500	6.400	6.033	=
Bogotá, D. C., Corabastos	4.900	5.200	5.033	-
Bogotá, D. C., Frigorífico Ble Ltda.	5.600	6.600	6.225	+
Bogotá, D. C., Frigorífico Guadalupe	5.200	6.000	5.538	-
Bogotá, D. C., Paloquemao	6.000	7.000	6.467	=
Bogotá, D. C., Plaza Las Flores	5.400	5.600	5.500	=
Cúcuta, Cenabastos	4.492	5.000	4.664	+
Medellín, Central				
Mayorista de Antioquia	6.300	7.300	6.667	-


**Cuadro 6. Mercados mayoristas. Precios de venta de carnes (continuación)
2017 (18 al 24 de febrero)**

Productos y mercados	Pesos por kilogramo				Tendencia	Productos y mercados	Pesos por kilogramo				Tendencia
	Mínimo	Máximo	Medio				Mínimo	Máximo	Medio		
Alas de pollo sin costillar (continuación)						Carne de cerdo en canal					
Medellín, Plaza Minorista José María Villa	5.200	5.600	5.475		+	Armenia, Frigocafé	7.800	7.800	7.800		-
Carne de cerdo, brazo con hueso						Ibagué, Plaza La 21	7.950	8.200	8.038		-
Armenia, Frigocafé	10.000	10.000	10.000		--	Malambo (Atlántico), Carnes y carnes	7.200	7.200	7.200		=
Barranquilla, Barranquillita	9.400	9.500	9.425		+	Pereira, La 41	8.100	8.200	8.150		=
Bogotá, D. C., Frigorífico Ble Ltda.	11.300	11.800	11.550		++	Popayán (Cauca)	7.200	7.300	7.267		+
Bogotá, D. C., Frigorífico Guadalupe	9.500	10.000	9.813		++	Carne de cerdo, espinazo					
Bogotá, D. C., Paloquemao	9.000	9.000	9.000		n.d.	Armenia, Frigocafé	7.000	7.000	7.000		--
Bogotá, D. C., Plaza Las Flores	9.000	11.000	10.083		+	Bogotá, D. C., Frigorífico Ble Ltda.	5.000	6.000	5.617		++
Cartagena, Bazurto	8.000	8.000	8.000		=	Bogotá, D. C., Frigorífico Guadalupe	5.500	6.300	5.875		+
Malambo (Atlántico), Carnes y carnes	7.800	7.800	7.800		=	Bogotá, D. C., Plaza Las Flores	4.000	5.000	4.583		+
Montería (Córdoba)	10.000	10.000	10.000		=	Buenaventura (Valle del Cauca)	8.400	10.000	9.133		=
Sincelejo (Sucre)	8.000	8.000	8.000		=	Cali, Santa Helena	6.000	7.000	6.333		+
Valledupar, Mercado Nuevo	10.000	11.000	10.667		=	Ibagué, Plaza La 21	3.000	4.500	4.000		=
Carne de cerdo, brazo sin hueso						Manizales (Caldas)	7.000	8.000	7.333		=
Armenia, Frigocafé	12.000	12.000	12.000		--	Medellín, Central		5.600	5.700		=
Barranquilla, Barranquillita	9.900	10.000	9.975		+	Mayorista de Antioquia	5.600	5.800	5.700		=
Bogotá, D. C., Frigorífico Ble Ltda.	10.000	11.000	10.433		-	Medellín, Plaza Minorista José María Villa	5.000	6.200	5.800		+
Bogotá, D. C., Frigorífico Guadalupe	10.000	11.000	10.275		-	Montería (Córdoba)	9.800	10.000	9.950		+
Bogotá, D. C., Paloquemao	10.000	10.000	10.000		+	Neiva, Surabastos	4.000	5.000	4.500		=
Bogotá, D. C., Plaza Las Flores	10.500	11.000	10.767		-	Palmira (Valle del Cauca)	5.500	6.000	5.833		=
Buenaventura (Valle del Cauca)	15.600	16.400	16.000		+	Pasto, El Potrerillo	10.500	10.900	10.700		+
Cali, Santa Helena	12.000	12.600	12.200		+	Pereira, La 41	8.000	8.000	8.000		=
Cartagena, Bazurto	12.000	12.000	12.000		=	Popayán (Cauca)	5.400	5.600	5.467		-
Ibagué, Frigorífico Carlina	9.500	9.500	9.500		=	Tuluá (Valle del Cauca)	6.900	7.000	6.967		=
Ibagué, Plaza La 21	10.000	12.000	11.100		-	Tunja, Complejo de Servicios del Sur	5.400	6.000	5.700		=
Malambo (Atlántico), Carnes y carnes	8.900	8.900	8.900		=	Carne de cerdo, lomo con hueso					
Medellín, Central						Armenia, Frigocafé	15.000	15.000	15.000		=
Mayorista de Antioquia	10.800	13.400	11.733		=	Barranquilla, Barranquillita	9.900	10.000	9.975		=
Montería (Córdoba)	13.200	13.500	13.400		-	Cartagena, Bazurto	8.000	8.000	8.000		=
Palmira (Valle del Cauca)	11.800	13.000	12.333		+	Cúcuta, La Nueva Sexta	10.000	14.000	11.667		-
Pasto, El Potrerillo	14.000	14.300	14.133		+	Malambo (Atlántico), Carnes y carnes	9.600	9.600	9.600		=
Pereira, La 41	14.000	14.000	14.000		+	Montería (Córdoba)	12.000	13.000	12.600		=
Popayán (Cauca)	13.400	13.600	13.533		+	Sincelejo (Sucre)	8.000	8.000	8.000		=
Sincelejo (Sucre)	11.000	12.000	11.500		+	Valledupar, Mercado Nuevo	8.000	8.000	8.000		=
Tuluá (Valle del Cauca)	12.600	13.600	13.067		=	Carne de cerdo, lomo sin hueso					
Valledupar, Mercado Nuevo	12.000	14.000	12.667		=	Armenia, Frigocafé	17.000	17.000	17.000		=
Villavicencio, CAV	11.000	12.000	11.500		=	Barranquilla, Barranquillita	13.100	13.200	13.125		+
Carne de cerdo, cabeza de lomo						Bogotá, D. C., Frigorífico Ble Ltda.	13.000	14.500	13.433		-
Armenia, Frigocafé	13.500	13.500	13.500		-	Bogotá, D. C., Frigorífico Guadalupe	13.200	14.000	13.763		+
Bogotá, D. C., Frigorífico Ble Ltda.	10.000	11.000	10.717		-	Bogotá, D. C., Paloquemao	13.000	13.600	13.200		-
Bogotá, D. C., Frigorífico Guadalupe	10.000	11.000	10.650		-	Bogotá, D. C., Plaza Las Flores	13.000	14.000	13.500		+
Bogotá, D. C., Paloquemao	10.000	11.000	10.667		+	Buenaventura (Valle del Cauca)	16.000	17.000	16.667		=
Bogotá, D. C., Plaza Las Flores	10.500	11.500	10.917		-	Cali, Santa Helena	14.000	15.000	14.467		+
Cúcuta, La Nueva Sexta	11.000	12.000	11.333		-	Cartagena, Bazurto	12.000	12.000	12.000		+
Ibagué, Frigorífico Carlina	9.500	9.500	9.500		=	Cúcuta, La Nueva Sexta	12.000	16.000	13.333		+
Ibagué, Plaza La 21	10.000	11.800	11.050		-	Florencia (Cauquetá)	16.000	16.000	16.000		=
Villavicencio, CAV	11.000	12.000	11.500		=	Ibagué, Frigorífico Carlina	15.000	15.000	15.000		=
Carne de cerdo, costilla						Ibagué, Plaza La 21	13.600	15.000	14.150		-
Armenia, Frigocafé	10.000	10.000	10.000		-	Malambo (Atlántico), Carnes y carnes	13.650	13.650	13.650		=
Barranquilla, Barranquillita	9.900	10.000	9.975		+	Manizales (Caldas)	16.000	16.000	16.000		=
Bogotá, D. C., Frigorífico Ble Ltda.	12.000	12.500	12.183		-	Medellín, Central					
Bogotá, D. C., Frigorífico Guadalupe	11.000	12.000	11.363		-	Mayorista de Antioquia	13.000	14.780	13.593		=
Bogotá, D. C., Paloquemao	11.000	12.000	11.667		+	Medellín, Plaza Minorista José María Villa	13.000	14.700	13.875		-
Bogotá, D. C., Plaza Las Flores	11.500	12.000	11.833		+	Montería (Córdoba)	15.200	16.000	15.525		+
Buenaventura (Valle del Cauca)	13.600	14.000	13.867		=	Neiva, Surabastos	12.000	12.400	12.100		=
Cali, Santa Helena	11.400	12.000	11.733		=	Palmira (Valle del Cauca)	13.000	15.000	14.000		=
Cartagena, Bazurto	8.000	8.000	8.000		=	Pasto, El Potrerillo	17.300	17.500	17.400		+
Cúcuta, La Nueva Sexta	10.500	12.000	11.167		=	Pereira, La 41	16.000	16.000	16.000		=
Florencia (Cauquetá)	14.000	14.000	14.000		=	Popayán (Cauca)	16.400	16.600	16.467		+
Ibagué, Frigorífico Carlina	12.800	12.800	12.800		=	Sincelejo (Sucre)	12.000	12.000	12.000		=
Ibagué, Plaza La 21	11.000	13.000	12.000		-	Tuluá (Valle del Cauca)	15.000	16.000	15.467		=
Malambo (Atlántico), Carnes y carnes	9.800	9.800	9.800		=	Tunja, Complejo de Servicios del Sur	13.000	14.000	13.500		=
Manizales (Caldas)	12.000	14.000	12.667		=	Valledupar, Mercado Nuevo	16.000	16.000	16.000		=
Medellín, Central						Carne de cerdo, pernil con hueso					
Mayorista de Antioquia	10.800	13.150	11.650		=	Armenia, Frigocafé	10.000	10.000	10.000		--
Medellín, Plaza Minorista José María Villa	12.800	13.500	13.075		-	Barranquilla, Barranquillita	10.500	10.600	10.525		+
Montería (Córdoba)	9.800	10.000	9.950		=	Bogotá, D. C., Frigorífico Ble Ltda.	11.000	12.000	11.533		-
Palmira (Valle del Cauca)	8.500	9.000	8.667		=	Bogotá, D. C., Frigorífico Guadalupe	10.000	11.000	10.438		+
Pasto, El Potrerillo	12.800	13.200	12.967		+	Bogotá, D. C., Plaza Las Flores	10.500	11.500	11.083		-
Pereira, La 41	14.000	14.000	14.000		+	Cartagena, Bazurto	8.000	8.000	8.000		=
Popayán (Cauca)	9.200	9.400	9.267		+	Cúcuta, La Nueva Sexta	9.500	11.000	10.167		-
Tuluá (Valle del Cauca)	11.000	12.000	11.667		+	Ibagué, Plaza La 21	10.000	12.200	11.200		+
Tunja, Complejo de Servicios del Sur	12.000	12.000	12.000		-	Malambo (Atlántico), Carnes y carnes	10.000	10.000	10.000		=
Valledupar, Mercado Nuevo	11.000	12.000	11.333		=	Montería (Córdoba)	10.000	12.000	11.000		=
Villavicencio, CAV	11.000	11.000	11.000		=	Sincelejo (Sucre)	8.000	9.000	8.500		=
						Valledupar, Mercado Nuevo	11.000	11.000	11.000		=

Cuadro 6. Mercados mayoristas. Precios de venta de carnes (continuación)
2017 (18 al 24 de febrero)

Productos y mercados	Pesos por kilogramo				Tendencia	Productos y mercados	Pesos por kilogramo				Tendencia
	Mínimo	Máximo	Medio				Mínimo	Máximo	Medio		
Carne de cerdo, perril con hueso (continuación)						Carne de res, bola de brazo (continuación)					
Villavicencio, CAV	11.000	12.000	11.500	=		Manizales (Caldas)	13.000	14.000	13.333	=	
Carne de cerdo, perril sin hueso						Medellín, Central	15.000	17.950	16.650	=	
Armenia, Frigocafé	13.500	13.500	13.500	-		Mayorista de Antioquia	12.000	13.000	12.750	=	
Bogotá, D. C., Frigorífico Ble Ltda.	11.400	12.300	11.667	-		Montería (Córdoba)	12.500	12.500	12.500	-	
Bogotá, D. C., Frigorífico Guadalupe	11.000	11.500	11.088	-		Palmyra (Valle del Cauca)	14.500	16.000	15.333	=	
Bogotá, D. C., Plaza Las Flores	11.500	12.000	11.833	-		Pasto, El Potrerillo	17.000	17.200	17.100	+	
Buenaventura (Valle del Cauca)	16.000	17.000	16.667	+		Pereira, La 41	15.000	16.000	15.500	=	
Cali, Santa Helena	12.600	13.800	13.133	+		Popayán (Cauca)	14.000	14.400	14.200	+	
Cartagena, Bazurto	12.000	12.000	12.000	+		Sincelejo (Sucre)	15.000	15.000	15.000	=	
Cúcuta, La Nueva Sexta	11.000	12.000	11.667	+		Tuluá (Valle del Cauca)	16.000	16.600	16.267	=	
Ibagué, Frigorífico Carlina	12.000	12.000	12.000	=		Valledupar, Mercado Nuevo	14.000	14.000	14.000	=	
Ibagué, Plaza La 21	11.800	12.600	12.225	-		Carne de res, bola de pierna					
Malambo (Atlántico), Carnes y carnes	10.700	10.700	10.700	-		Barranquilla, Barranquillita	13.900	14.100	14.000	+	
Manizales (Caldas)	14.000	14.000	14.000	=		Barranquilla, Granabastos	16.000	16.500	16.300	-	
Medellín, Central						Bogotá, D. C., Frigorífico Ble Ltda.	13.000	13.600	13.500	-	
Mayorista de Antioquia	11.400	13.450	12.150	=		Bogotá, D. C., Frigorífico Guadalupe	13.700	14.000	13.813	-	
Medellín, Plaza						Bogotá, D. C., Paloquemao	14.000	15.000	14.333	-	
Minorista José María Villa	12.600	14.000	13.100	-		Bucaramanga, Frigoríficos	19.000	19.000	19.000	=	
Montería (Córdoba)	13.000	13.000	13.000	=		Buenaventura (Valle del Cauca)	16.000	17.000	16.333	=	
Palmyra (Valle del Cauca)	12.800	14.000	13.267	-		Cali, Santa Helena	14.000	15.000	14.667	+	
Pasto, El Potrerillo	15.900	16.200	16.033	+		Cartagena, Bazurto	13.500	13.500	13.500	=	
Pereira, La 41	14.000	14.000	14.000	=		Cúcuta, Cenabastos	12.000	12.000	12.000	-	
Popayán (Cauca)	13.600	13.800	13.733	+		Cúcuta, La Nueva Sexta	11.000	12.000	11.667	-	
Sincelejo (Sucre)	11.000	12.000	11.500	=		Florencia (Cauquetá)	16.000	16.000	16.000	=	
Tuluá (Valle del Cauca)	13.000	14.000	13.333	=		Ibagué, Frigorífico Carlina	16.000	16.000	16.000	n.d.	
Tunja, Complejo de Servicios del Sur	12.000	12.000	12.000	=		Ibagué, Plaza La 21	14.000	15.700	14.425	-	
Villavicencio, CAV	12.000	13.000	12.250	=		Malambo (Atlántico), Carnes y carnes	15.550	15.550	15.550	+	
Carne de cerdo, tocineta plancha						Manizales (Caldas)	14.500	15.000	14.833	+	
Manizales (Caldas)	11.000	12.000	11.667	=		Medellín, Central					
Carne de cerdo, tocino barriga						Mayorista de Antioquia	14.300	17.950	15.750	=	
Armenia, Frigocafé	12.000	12.000	12.000	=		Medellín, Plaza					
Bogotá, D. C., Frigorífico Ble Ltda.	8.800	10.000	9.483	-		Minorista José María Villa	16.000	18.000	16.700	=	
Bogotá, D. C., Frigorífico Guadalupe	9.400	10.000	9.675	+		Montería (Córdoba)	13.000	13.000	13.000	=	
Bogotá, D. C., Plaza Las Flores	7.500	9.000	8.417	-		Neiva, Surabastos	14.000	14.000	14.000	+	
Florencia (Cauquetá)	9.000	9.000	9.000	=		Palmyra (Valle del Cauca)	15.000	16.000	15.500	=	
Ibagué, Plaza La 21	6.000	7.400	6.825	-		Pasto, El Potrerillo	16.800	17.000	16.900	+	
Medellín, Central						Pereira, La 41	16.000	16.000	16.000	=	
Mayorista de Antioquia	11.400	13.100	12.033	=		Popayán (Cauca)	14.000	14.400	14.200	+	
Medellín, Plaza						Sincelejo (Sucre)	15.000	15.000	15.000	=	
Minorista José María Villa	12.500	13.000	12.825	-		Tuluá (Valle del Cauca)	16.200	16.600	16.433	=	
Neiva, Surabastos	6.000	6.000	6.000	=		Valledupar, Mercado Nuevo	14.000	14.000	14.000	=	
Palmyra (Valle del Cauca)	8.500	9.000	8.833	=		Villavicencio, CAV	13.000	14.000	13.750	-	
Pasto, El Potrerillo	8.800	9.100	8.933	-		Carne de res, bota					
Pereira, La 41	12.000	12.000	12.000	=		Armenia, Frigocafé	14.500	14.500	14.500	=	
Popayán (Cauca)	5.200	5.400	5.267	+		Barranquilla, Barranquillita	13.900	14.000	13.975	=	
Tunja, Complejo de Servicios del Sur	6.600	7.000	6.800	=		Barranquilla, Granabastos	15.000	16.500	15.833	+	
Carne de cerdo, tocino papada						Bogotá, D. C., Frigorífico Ble Ltda.	13.000	13.600	13.500	-	
Armenia, Frigocafé	7.500	7.500	7.500	=		Bogotá, D. C., Frigorífico Guadalupe	13.700	14.000	13.813	-	
Bogotá, D. C., Frigorífico Ble Ltda.	6.000	7.000	6.500	-		Bogotá, D. C., Paloquemao	14.000	15.000	14.333	+	
Bogotá, D. C., Frigorífico Guadalupe	6.000	6.700	6.325	-		Bucaramanga, Frigoríficos	17.000	17.000	17.000	=	
Bogotá, D. C., Plaza Las Flores	6.500	7.600	6.933	-		Cartagena, Bazurto	13.500	13.500	13.500	=	
Buenaventura (Valle del Cauca)	6.800	7.600	7.333	=		Cúcuta, Cenabastos	12.000	14.000	12.667	=	
Cali, Santa Helena	7.000	7.600	7.333	=		Ibagué, Frigorífico Carlina	12.000	12.000	12.000	=	
Cúcuta, La Nueva Sexta	7.000	8.000	7.667	+		Ibagué, Plaza La 21	14.000	15.700	14.425	=	
Ibagué, Plaza La 21	6.000	7.000	6.650	+		Malambo (Atlántico), Carnes y carnes	15.100	15.100	15.100	+	
Manizales (Caldas)	9.000	10.000	9.333	=		Manizales (Caldas)	14.000	15.000	14.667	=	
Medellín, Central						Medellín, Central					
Mayorista de Antioquia	7.600	8.600	8.133	=		Mayorista de Antioquia	14.500	17.950	15.817	=	
Medellín, Plaza						Medellín, Plaza					
Minorista José María Villa	7.800	8.400	8.050	-		Minorista José María Villa	15.600	16.600	16.050	-	
Pereira, La 41	9.500	10.000	9.750	=		Montería (Córdoba)	12.800	14.000	13.425	=	
Tuluá (Valle del Cauca)	7.200	8.000	7.633	=		Montería, Frigosinú	15.000	15.000	15.000	-	
Carne de res, bola de brazo						Sincelejo (Sucre)	15.000	15.000	15.000	=	
Armenia, Frigocafé	15.500	15.500	15.500	=		Valledupar, Mercado Nuevo	13.000	14.000	13.333	=	
Barranquilla, Barranquillita	13.800	14.000	13.925	+		Villavicencio, CAV	13.000	14.000	13.750	-	
Barranquilla, Granabastos	15.000	16.500	15.667	+		Carne de res, cadera					
Bogotá, D. C., Paloquemao	13.600	14.000	13.867	-		Armenia, Frigocafé	15.500	15.500	15.500	=	
Bucaramanga, Frigoríficos	19.000	19.000	19.000	=		Barranquilla, Barranquillita	14.100	14.500	14.225	=	
Buenaventura (Valle del Cauca)	16.000	17.000	16.667	=		Barranquilla, Granabastos	15.500	16.400	15.967	+	
Cali, Santa Helena	14.000	15.000	14.333	=		Bogotá, D. C., Frigorífico Ble Ltda.	13.000	13.600	13.500	-	
Cartagena, Bazurto	13.500	13.500	13.500	=		Bogotá, D. C., Frigorífico Guadalupe	13.700	14.000	13.813	-	
Cúcuta, Cenabastos	11.000	14.000	12.333	+		Bogotá, D. C., Paloquemao	14.000	15.000	14.333	+	
Cúcuta, La Nueva Sexta	11.000	12.000	11.667	-		Bucaramanga, Frigoríficos	19.000	19.000	19.000	=	
Ibagué, Frigorífico Carlina	16.000	16.000	16.000	=		Buenaventura (Valle del Cauca)	16.000	17.000	16.667	=	
Ibagué, Plaza La 21	13.000	15.900	14.225	-		Cali, Santa Helena	14.000	15.000	14.667	=	
Malambo (Atlántico), Carnes y carnes	15.500	15.500	15.500	=		Cartagena, Bazurto	13.500	13.500	13.500	=	
						Cúcuta, Cenabastos	12.000	14.000	12.667	+	


**Cuadro 6. Mercados mayoristas. Precios de venta de carnes (continuación)
2017 (18 al 24 de febrero)**

Productos y mercados	Pesos por kilogramo				Tendencia	Productos y mercados	Pesos por kilogramo				Tendencia
	Mínimo	Máximo	Medio	Precios			Mínimo	Máximo	Medio	Precios	
Carne de res, cadera (continuación)						Carne de res, cogote (continuación)					
Ibagué, Frigorífico Carlima	16.000	16.000	16.000		=	Manizales (Caldas)	8.000	10.000	9.000		=
Ibagué, Plaza La 21	14.400	15.900	14.950		+	Montería (Córdoba)	9.500	10.000	9.800		=
Malambo (Atlántico), Carnes y carnes	15.500	15.500	15.500		=	Montería, Frigosinú	11.500	11.500	11.500		-
Manizales (Caldas)	14.000	16.000	15.333		=	Pereira, La 41	11.000	12.000	11.500		=
Medellín, Plaza						Carne de res, costilla					
Minorista José María Villa	16.000	17.000	16.450		=	Armenia, Frigocafé	8.000	8.000	8.000		=
Montería (Córdoba)	13.800	14.200	14.000		=	Barranquilla, Barranquillita	5.800	6.100	5.975		=
Montería, Frigosinú	15.000	15.000	15.000		-	Bogotá, D. C., Frigorífico Ble Ltda.	10.000	11.000	10.467		+
Palмира (Valle del Cauca)	15.000	16.000	15.467		=	Bogotá, D. C., Frigorífico Guadalupe	9.500	11.000	10.063		-
Pasto, El Potrerillo	16.900	17.200	17.033		+	Bogotá, D. C., Paloquemao	12.000	12.000	12.000		=
Pereira, La 41	15.000	16.000	15.500		=	Bucaramanga, Frigoríficos	15.900	15.900	15.900		=
Popayán (Cauca)	15.000	15.600	15.267		+	Buenaventura (Valle del Cauca)	10.000	10.000	10.000		=
Sincelejo (Sucre)	15.000	15.000	15.000		=	Cali, Santa Helena	6.000	7.000	6.667		=
Tuluá (Valle del Cauca)	16.200	17.600	16.733		=	Cartagena, Bazaruto	6.000	6.000	6.000		=
Valledupar, Mercado Nuevo	14.000	14.000	14.000		=	Cúcuta, Cenabastos	8.500	11.000	9.500		--
Villavicencio, CAV	13.000	14.000	13.750		-	Cúcuta, La Nueva Sexta	8.000	8.000	8.000		=
Carne de res, centro de pierna						Ibagué, Frigorífico Carlima	7.600	7.600	7.600		=
Armenia, Frigocafé	15.500	15.500	15.500		=	Ibagué, Plaza La 21	7.000	8.400	7.600		-
Barranquilla, Barranquillita	11.900	12.000	11.975		+	Malambo (Atlántico), Carnes y carnes	6.700	6.700	6.700		-
Barranquilla, Granabastos	15.900	16.000	15.967		+	Manizales (Caldas)	8.000	9.000	8.333		=
Bogotá, D. C., Frigorífico Ble Ltda.	13.000	13.600	13.500		-	Medellín, Central					
Bogotá, D. C., Frigorífico Guadalupe	13.700	14.000	13.813		-	Mayorista de Antioquia	9.000	11.400	9.800		-
Bogotá, D. C., Paloquemao	14.000	15.000	14.333		+	Medellín, Plaza					
Bucaramanga, Frigoríficos	19.000	19.000	19.000		=	Minorista José María Villa	6.600	8.200	7.300		+
Cartagena, Bazaruto	13.500	13.500	13.500		=	Montería (Córdoba)	5.800	6.200	6.025		=
Cúcuta, Cenabastos	12.000	14.000	12.667		+	Montería, Frigosinú	7.000	7.000	7.000		--
Cúcuta, La Nueva Sexta	11.000	12.000	11.667		-	Pasto, El Potrerillo	8.500	8.700	8.600		=
Ibagué, Frigorífico Carlima	16.000	16.000	16.000		=	Pereira, La 41	6.000	6.000	6.000		=
Ibagué, Plaza La 21	14.400	15.900	14.950		=	Popayán (Cauca)	6.600	6.800	6.667		-
Malambo (Atlántico), Carnes y carnes	15.000	15.000	15.000		=	Valledupar, Mercado Nuevo	8.000	8.000	8.000		=
Manizales (Caldas)	15.000	16.000	15.667		=	Villavicencio, CAV	9.000	10.000	9.500		=
Medellín, Central						Carne de res en canal					
Mayorista de Antioquia	14.000	17.900	15.633		=	Arauca (Arauca)	6.500	6.500	6.500		=
Medellín, Plaza						Armenia, Frigocafé	10.500	10.500	10.500		=
Minorista José María Villa	16.000	17.000	16.450		=	Ibagué, Plaza La 21	8.800	9.200	8.933		=
Montería (Córdoba)	13.200	14.000	13.700		-	Malambo (Atlántico), Carnes y carnes	7.400	7.400	7.400		=
Montería, Frigosinú	15.000	15.000	15.000		-	Montería (Córdoba)	7.200	7.600	7.475		=
Pereira, La 41	16.000	16.000	16.000		=	Montería, Frigosinú	8.600	8.600	8.600		-
Sincelejo (Sucre)	15.000	15.000	15.000		=	Popayán (Cauca)	8.700	8.800	8.767		+
Valledupar, Mercado Nuevo	14.000	14.000	14.000		=	Carne de res, faldá					
Villavicencio, CAV	13.000	14.000	13.750		-	Armenia, Frigocafé	11.500	11.500	11.500		=
Carne de res, chatas						Barranquilla, Barranquillita	10.900	11.100	11.000		+
Armenia, Frigocafé	16.000	16.000	16.000		=	Barranquilla, Granabastos	14.000	14.500	14.167		+
Barranquilla, Barranquillita	15.000	15.300	15.150		=	Bogotá, D. C., Frigorífico Ble Ltda.	10.600	11.400	11.000		+
Barranquilla, Granabastos	17.000	18.000	17.500		-	Bogotá, D. C., Frigorífico Guadalupe	10.500	11.300	10.913		+
Bogotá, D. C., Frigorífico Ble Ltda.	15.000	16.600	16.017		-	Bogotá, D. C., Paloquemao	12.000	13.000	12.667		+
Bogotá, D. C., Frigorífico Guadalupe	16.000	17.000	16.313		-	Buenaventura (Valle del Cauca)	14.000	14.000	14.000		=
Bogotá, D. C., Paloquemao	17.000	18.000	17.667		+	Cali, Santa Helena	8.000	8.900	8.467		+
Bucaramanga, Frigoríficos	25.000	25.000	25.000		=	Cartagena, Bazaruto	10.000	10.500	10.125		=
Buenaventura (Valle del Cauca)	18.000	18.400	18.267		=	Cúcuta, Cenabastos	11.000	12.000	11.667		+
Cali, Santa Helena	18.000	18.500	18.167		-	Ibagué, Frigorífico Carlima	12.000	12.000	12.000		=
Cartagena, Bazaruto	13.500	13.500	13.500		-	Ibagué, Plaza La 21	12.000	12.900	12.225		=
Cúcuta, Cenabastos	14.000	15.000	14.667		+	Malambo (Atlántico), Carnes y carnes	11.300	11.300	11.300		-
Cúcuta, La Nueva Sexta	13.000	14.000	13.667		-	Manizales (Caldas)	9.000	9.000	9.000		=
Ibagué, Frigorífico Carlima	24.000	24.000	24.000		=	Medellín, Plaza					
Ibagué, Plaza La 21	14.500	16.000	15.600		=	Minorista José María Villa	14.200	15.500	14.925		+
Malambo (Atlántico), Carnes y carnes	16.500	16.500	16.500		=	Montería (Córdoba)	9.500	10.000	9.875		=
Medellín, Central						Montería, Frigosinú	12.000	12.000	12.000		-
Mayorista de Antioquia	22.000	23.700	22.900		+	Pasto, El Potrerillo	12.500	12.700	12.600		+
Medellín, Plaza						Pereira, La 41	11.000	12.000	11.500		=
Minorista José María Villa	21.000	23.000	21.750		+	Popayán (Cauca)	10.400	10.600	10.533		=
Montería (Córdoba)	14.600	15.000	14.850		+	Tuluá (Valle del Cauca)	9.000	10.000	9.600		=
Montería, Frigosinú	16.500	16.500	16.500		-	Carne de res, lomo de brazo					
Palмира (Valle del Cauca)	16.000	17.500	16.633		+	Armenia, Frigocafé	15.000	15.000	15.000		=
Pasto, El Potrerillo	18.400	18.600	18.500		-	Bogotá, D. C., Paloquemao	13.000	14.000	13.533		+
Pereira, La 41	19.000	19.000	19.000		=	Cúcuta, Cenabastos	11.000	12.000	11.333		+
Popayán (Cauca)	16.600	16.600	16.600		+	Cúcuta, La Nueva Sexta	10.000	11.000	10.333		-
Sincelejo (Sucre)	15.000	15.000	15.000		=	Montería (Córdoba)	12.000	13.000	12.250		=
Tuluá (Valle del Cauca)	18.900	19.000	18.967		=	Montería, Frigosinú	12.000	12.000	12.000		-
Valledupar, Mercado Nuevo	16.000	17.000	16.333		=	Pasto, El Potrerillo	16.900	17.100	17.000		+
Villavicencio, CAV	14.000	15.000	14.750		-	Pereira, La 41	15.000	15.000	15.000		=
Carne de res, cogote						Popayán (Cauca)	13.800	13.800	13.800		+
Armenia, Frigocafé	11.000	11.000	11.000		=	Sincelejo (Sucre)	11.000	11.000	11.000		=
Bogotá, D. C., Frigorífico Ble Ltda.	10.000	11.000	10.400		-	Valledupar, Mercado Nuevo	14.000	14.000	14.000		=
Bogotá, D. C., Frigorífico Guadalupe	9.500	10.500	9.958		+	Carne de res, lomo fino					
Bogotá, D. C., Paloquemao	11.000	12.000	11.333		-	Armenia, Frigocafé	18.000	18.000	18.000		=
Bucaramanga, Frigoríficos	14.000	14.000	14.000		=	Barranquilla, Barranquillita	22.400	22.600	22.475		+
Ibagué, Frigorífico Carlima	7.600	7.600	7.600		=						
Ibagué, Plaza La 21	6.000	7.000	6.350		--						

Cuadro 6. Mercados mayoristas. Precios de venta de carnes (continuación)
2017 (18 al 24 de febrero)

Productos y mercados	Pesos por kilogramo				Tendencia	Productos y mercados	Pesos por kilogramo				Tendencia
	Mínimo	Máximo	Medio				Mínimo	Máximo	Medio		
Carne de res, lomo fino (continuación)						Carne de res, muchacho (continuación)					
Barranquilla, Granabastos	24.000	24.600	24.200		+	Palмира (Valle del Cauca)	15.000	16.000	15.333		=
Bogotá, D. C., Frigorífico Ble Ltda.	21.000	23.000	22.167		-	Pasto, El Potrerillo	16.900	17.100	17.000		+
Bogotá, D. C., Frigorífico Guadalupe	22.000	23.000	22.313		-	Pereira, La 41	16.000	16.000	16.000		+
Bogotá, D. C., Paloquemao	22.000	22.000	22.000		=	Popayán (Cauca)	15.000	15.000	15.000		+
Bucaramanga, Frigoríficos	38.000	38.000	38.000		=	Sincedejo (Sucre)	15.000	15.000	15.000		=
Buenaventura (Valle del Cauca)	19.000	21.000	20.000		=	Tuluá (Valle del Cauca)	15.000	16.700	15.767		=
Cartagena, Bazurto	20.000	20.000	20.000		=	Valledupar, Mercado Nuevo	14.000	14.000	14.000		=
Cúcuta, La Nueva Sexta	13.000	14.000	13.667		-	Villavicencio, CAV	13.000	14.000	13.750		-
Ibagué, Plaza La 21	20.000	22.000	20.750		-						
Malambo (Atlántico), Carnes y carnes	25.400	25.400	25.400		+	Carne de res, murillo					
Manizales (Caldas)	16.000	18.000	17.000		=	Armenia, Frigocafé	11.000	11.000	11.000		=
Medellín, Central						Bogotá, D. C., Frigorífico Ble Ltda.	9.500	10.200	9.917		+
Mayorista de Antioquia	20.900	26.000	23.633		=	Bogotá, D. C., Frigorífico Guadalupe	9.000	10.000	9.588		-
Medellín, Plaza						Bogotá, D. C., Paloquemao	11.000	12.000	11.333		+
Minorista José María Villa	26.000	31.000	27.750		-	Bucaramanga, Frigoríficos	14.000	14.000	14.000		=
Montería (Córdoba)	17.800	18.500	18.075		-	Cúcuta, Cenabastos	10.000	12.000	11.000		+
Montería, Frigosisú	28.000	28.000	28.000		-	Cúcuta, La Nueva Sexta	10.000	11.000	10.333		-
Palмира (Valle del Cauca)	16.500	18.500	17.333		+	Ibagué, Frigorífico Carlina	11.500	11.500	11.500		=
Pasto, El Potrerillo	18.500	18.700	18.600		+	Ibagué, Plaza La 21	10.000	11.000	10.475		-
Pereira, La 41	19.000	19.000	19.000		=	Manizales (Caldas)	9.000	13.000	11.333		=
Sincedejo (Sucre)	16.000	18.000	17.000		=	Montería (Córdoba)	10.000	10.000	10.000		=
Tuluá (Valle del Cauca)	26.000	26.300	26.150		=	Montería, Frigosisú	11.500	11.500	11.500		=
Valledupar, Mercado Nuevo	16.000	17.000	16.667		=	Neiva, Surabastos	9.000	9.000	9.000		+
Villavicencio, CAV	18.000	18.000	18.000		=	Villavicencio, CAV	10.000	10.000	10.000		=
Carne de res molida, murillo						Carne de res, paletero					
Bogotá, D. C., Frigorífico Ble Ltda.	9.500	10.200	9.917		+	Armenia, Frigocafé	14.000	14.000	14.000		=
Bogotá, D. C., Frigorífico Guadalupe	9.000	10.000	9.513		-	Bogotá, D. C., Paloquemao	13.000	14.000	13.533		-
Bogotá, D. C., Paloquemao	11.000	12.000	11.333		-	Bucaramanga, Frigoríficos	16.000	16.000	16.000		=
Bucaramanga, Frigoríficos	14.000	14.000	14.000		-	Cúcuta, Cenabastos	11.000	12.000	11.333		-
Cúcuta, Cenabastos	10.000	12.000	11.000		+	Cúcuta, La Nueva Sexta	10.000	11.000	10.333		-
Cúcuta, La Nueva Sexta	10.000	10.500	10.167		-	Ibagué, Frigorífico Carlina	12.000	12.000	12.000		=
Florencia (Caquetá)	10.000	10.000	10.000		=	Ibagué, Plaza La 21	12.000	14.000	12.500		=
Ibagué, Frigorífico Carlina	11.500	11.500	11.500		=	Malambo (Atlántico), Carnes y carnes	9.800	9.800	9.800		=
Ibagué, Plaza La 21	9.000	11.000	10.225		=	Manizales (Caldas)	12.000	13.000	12.333		-
Neiva, Surabastos	9.000	9.400	9.200		+	Medellín, Central					
Villavicencio, CAV	9.000	10.000	9.500		=	Mayorista de Antioquia	14.000	17.400	15.467		=
Carne de res, morrillo						Carne de res, pecho					
Armenia, Frigocafé	12.000	12.000	12.000		=	Armenia, Frigocafé	12.000	12.000	12.000		=
Bogotá, D. C., Frigorífico Ble Ltda.	10.400	11.400	10.900		+	Bogotá, D. C., Frigorífico Ble Ltda.	11.400	12.000	11.700		+
Bogotá, D. C., Frigorífico Guadalupe	10.500	11.000	10.875		-	Bogotá, D. C., Frigorífico Guadalupe	10.500	11.500	11.000		-
Bogotá, D. C., Paloquemao	13.200	14.000	13.733		+	Bogotá, D. C., Paloquemao	13.000	14.000	13.533		-
Bucaramanga, Frigoríficos	14.000	14.000	14.000		=	Bucaramanga, Frigoríficos	13.000	13.000	13.000		=
Buenaventura (Valle del Cauca)	11.400	14.000	12.800		=	Buenaventura (Valle del Cauca)	13.600	14.000	13.867		=
Cali, Santa Helena	12.500	14.000	13.000		+	Cali, Santa Helena	13.000	14.000	13.667		=
Cúcuta, La Nueva Sexta	10.000	11.000	10.333		-	Cúcuta, Cenabastos	11.000	13.000	11.667		+
Florencia (Caquetá)	13.000	13.000	13.000		=	Cúcuta, La Nueva Sexta	10.000	11.000	10.333		-
Ibagué, Frigorífico Carlina	12.000	12.000	12.000		=	Ibagué, Frigorífico Carlina	11.500	11.500	11.500		=
Ibagué, Plaza La 21	10.000	12.000	10.750		=	Ibagué, Plaza La 21	12.000	13.900	12.475		+
Malambo (Atlántico), Carnes y carnes	9.000	9.000	9.000		=	Manizales (Caldas)	9.000	10.000	9.667		+
Medellín, Central						Medellín, Central					
Mayorista de Antioquia	12.500	13.500	12.867		-	Mayorista de Antioquia	9.600	13.200	11.100		=
Montería (Córdoba)	10.000	11.000	10.475		=	Medellín, Plaza					
Montería, Frigosisú	11.500	11.500	11.500		-	Minorista José María Villa	11.000	12.800	12.075		=
Pasto, El Potrerillo	13.400	13.600	13.500		+	Montería (Córdoba)	11.000	11.500	11.275		=
Pereira, La 41	14.000	14.000	14.000		=	Montería, Frigosisú	12.000	12.000	12.000		-
Popayán (Cauca)	10.600	10.600	10.600		+	Palмира (Valle del Cauca)	13.000	14.200	13.600		=
Tuluá (Valle del Cauca)	12.400	13.000	12.800		=	Pasto, El Potrerillo	13.300	13.500	13.400		+
Villavicencio, CAV	10.000	10.000	10.000		=	Pereira, La 41	12.000	12.000	12.000		=
Carne de res, muchacho						Carne de res, punta de anca					
Armenia, Frigocafé	16.000	16.000	16.000		=	Armenia, Frigocafé	17.000	17.000	17.000		=
Barranquilla, Barranquillita	12.700	13.100	12.900		=	Barranquilla, Barranquillita	14.900	15.000	14.975		=
Barranquilla, Granabastos	15.800	16.000	15.933		+	Barranquilla, Granabastos	17.000	18.000	17.500		=
Bogotá, D. C., Paloquemao	15.000	16.000	15.333		+	Bogotá, D. C., Frigorífico Ble Ltda.	15.000	17.000	16.000		-
Bucaramanga, Frigoríficos	20.000	20.000	20.000		=	Bogotá, D. C., Frigorífico Guadalupe	15.500	16.000	15.725		-
Buenaventura (Valle del Cauca)	16.000	16.500	16.167		=	Bogotá, D. C., Paloquemao	16.000	17.000	16.667		++
Cali, Santa Helena	14.000	16.000	15.000		+	Bucaramanga, Frigoríficos	22.000	22.000	22.000		=
Cartagena, Bazurto	13.500	13.500	13.500		+	Buenaventura (Valle del Cauca)	16.000	17.000	16.667		+
Cúcuta, La Nueva Sexta	12.000	12.000	12.000		-	Cali, Santa Helena	18.000	19.000	18.333		+
Ibagué, Frigorífico Carlina	12.000	12.000	12.000		=	Cartagena, Bazurto	13.500	13.500	13.500		=
Ibagué, Plaza La 21	14.000	15.900	14.975		+	Cúcuta, Cenabastos	13.000	14.000	13.333		-
Malambo (Atlántico), Carnes y carnes	16.000	16.000	16.000		=						
Manizales (Caldas)	14.000	15.000	14.333		=						
Medellín, Central											
Mayorista de Antioquia	14.000	17.950	15.650		=						
Medellín, Plaza											
Minorista José María Villa	15.700	16.600	16.075		-						
Montería (Córdoba)	13.500	14.000	13.800		=						
Montería, Frigosisú	14.500	14.500	14.500		-						


Cuadro 6. Mercados mayoristas. Precios de venta de carnes (continuación)
2017 (18 al 24 de febrero)

Productos y mercados	Pesos por kilogramo				Tendencia	Productos y mercados	Pesos por kilogramo				Tendencia			
	Mínimo	Máximo	Medio	Precios			Mínimo	Máximo	Medio	Precios				
Carne de res, punta de anca (continuación)						Pechuga de pollo (continuación)								
Cúcuta, La Nueva Sexta	12.000	14.000	13.000	=	Barranquilla, Granabastos	8.000	8.000	8.000	+	Barranquilla, Granabastos	8.000	8.000	8.000	+
Ibagué, Frigorífico Carlima	24.900	24.900	24.900	=	Bogotá, D. C., Corabastos	7.000	7.600	7.333	+	Bogotá, D. C., Corabastos	7.000	7.600	7.333	+
Ibagué, Plaza La 21	15.000	19.000	16.000	+	Bogotá, D. C., Frigorífico Ble Ltda.	7.000	7.600	7.267	+	Bogotá, D. C., Frigorífico Ble Ltda.	7.000	7.600	7.267	+
Malambo (Atlántico), Carnes y carnes	16.200	16.200	16.200	=	Bogotá, D. C., Frigorífico Guadalupe	6.400	7.200	6.688	+	Bogotá, D. C., Frigorífico Guadalupe	6.400	7.200	6.688	+
Manizales (Caldas)	15.000	17.000	16.000	=	Bogotá, D. C., Paloquemao	8.000	9.000	8.533	+	Bogotá, D. C., Paloquemao	8.000	9.000	8.533	+
Medellín, Central					Bogotá, D. C., Plaza Las Flores	6.000	7.000	6.367	-	Bogotá, D. C., Plaza Las Flores	6.000	7.000	6.367	-
Mayorista de Antioquia	22.000	24.500	23.167	=	Bucaramanga, Frigoríficos	7.900	8.900	8.500	+	Bucaramanga, Frigoríficos	7.900	8.900	8.500	+
Medellín, Plaza					Buenaventura (Valle del Cauca)	8.200	8.500	8.367	=	Buenaventura (Valle del Cauca)	8.200	8.500	8.367	=
Minorista José María Villa	20.000	23.500	21.625	=	Cali, Galería Alameda	7.800	8.000	7.867	=	Cali, Galería Alameda	7.800	8.000	7.867	=
Montería (Córdoba)	14.000	14.500	14.175	=	Cali, Santa Helena	7.600	8.000	7.867	+	Cali, Santa Helena	7.600	8.000	7.867	+
Montería, Frigosinú	17.000	17.000	17.000	-	Cartagena, Bazurto	7.600	7.600	7.600	=	Cartagena, Bazurto	7.600	7.600	7.600	=
Palmira (Valle del Cauca)	15.500	17.000	16.300	=	Florencia (Caquetá)	9.000	9.000	9.000	=	Florencia (Caquetá)	9.000	9.000	9.000	=
Pereira, La 41	16.000	17.000	16.500	=	Ibagué, Frigorífico Carlima	9.000	9.000	9.000	=	Ibagué, Frigorífico Carlima	9.000	9.000	9.000	=
Popayán (Cauca)	15.000	15.000	15.000	+	Ibagué, Plaza La 21	7.000	7.000	7.000	-	Ibagué, Plaza La 21	7.000	7.000	7.000	-
Sincelejo (Sucre)	15.000	15.000	15.000	=	Manizales (Caldas)	7.500	8.200	7.900	=	Manizales (Caldas)	7.500	8.200	7.900	=
Tuluá (Valle del Cauca)	18.000	18.400	18.200	=	Medellín, Central					Medellín, Central				
Valledupar, Mercado Nuevo	15.000	16.000	15.667	=	Mayorista de Antioquia	8.800	9.100	8.967	=	Mayorista de Antioquia	8.800	9.100	8.967	=
Villavicencio, CAV	13.000	14.000	13.750	-	Medellín, Plaza					Medellín, Plaza				
Carne de res, sobrebarriga					Minorista José María Villa	6.800	7.000	6.900	-	Minorista José María Villa	6.800	7.000	6.900	-
Armenia, Frigocafé	12.000	12.000	12.000	=	Montería (Córdoba)	7.300	7.500	7.400	+	Montería (Córdoba)	7.300	7.500	7.400	+
Barranquilla, Barranquillita	11.500	11.650	11.588	+	Neiva, Surabastos	7.000	7.600	7.350	+	Neiva, Surabastos	7.000	7.600	7.350	+
Barranquilla, Granabastos	14.600	15.500	15.033	+	Palmira (Valle del Cauca)	8.400	8.800	8.600	=	Palmira (Valle del Cauca)	8.400	8.800	8.600	=
Bogotá, D. C., Frigorífico Ble Ltda.	11.000	12.000	11.500	+	Pasto, El Potrerillo	11.200	11.800	11.467	-	Pasto, El Potrerillo	11.200	11.800	11.467	-
Bogotá, D. C., Frigorífico Guadalupe	11.500	12.000	11.738	-	Popayán (Cauca)	8.000	8.200	8.133	+	Popayán (Cauca)	8.000	8.200	8.133	+
Bogotá, D. C., Paloquemao	12.000	13.000	12.667	=	Santa Marta (Magdalena)	7.400	8.900	8.250	=	Santa Marta (Magdalena)	7.400	8.900	8.250	=
Bucaramanga, Frigoríficos	17.000	17.000	17.000	=	Sincelejo (Sucre)	7.600	7.800	7.700	-	Sincelejo (Sucre)	7.600	7.800	7.700	-
Buenaventura (Valle del Cauca)	13.600	14.000	13.733	=	Tuluá (Valle del Cauca)	8.800	10.000	9.150	=	Tuluá (Valle del Cauca)	8.800	10.000	9.150	=
Cali, Santa Helena	13.200	14.000	13.733	+	Valledupar, Mercado Nuevo	5.700	6.500	6.067	-	Valledupar, Mercado Nuevo	5.700	6.500	6.067	-
Cúcuta, Cenabastos	12.000	12.000	12.000	=	Villavicencio, CAV	7.000	7.600	7.250	=	Villavicencio, CAV	7.000	7.600	7.250	=
Cúcuta, La Nueva Sexta	10.000	12.000	10.667	-	Pierna pernil con rabadilla					Pierna pernil con rabadilla				
Florencia (Caquetá)	13.000	13.000	13.000	=	Arauca (Arauca)	4.900	5.100	5.000	-	Arauca (Arauca)	4.900	5.100	5.000	-
Ibagué, Frigorífico Carlima	11.500	11.500	11.500	=	Armenia, Mercar	4.700	5.500	5.200	-	Armenia, Mercar	4.700	5.500	5.200	-
Ibagué, Plaza La 21	12.000	13.900	12.475	=	Barranquilla, Barranquillita	3.500	3.600	3.575	=	Barranquilla, Barranquillita	3.500	3.600	3.575	=
Malambo (Atlántico), Carnes y carnes	11.350	11.350	11.350	=	Barranquilla, Granabastos	3.500	3.600	3.567	+	Barranquilla, Granabastos	3.500	3.600	3.567	+
Manizales (Caldas)	12.000	13.000	12.333	=	Bogotá, D. C., Frigorífico Guadalupe	5.200	5.600	5.350	-	Bogotá, D. C., Frigorífico Guadalupe	5.200	5.600	5.350	-
Medellín, Central					Bucaramanga, Frigoríficos	4.700	4.700	4.700	-	Bucaramanga, Frigoríficos	4.700	4.700	4.700	-
Mayorista de Antioquia	11.600	13.200	12.133	=	Buenaventura (Valle del Cauca)	4.600	5.000	4.867	=	Buenaventura (Valle del Cauca)	4.600	5.000	4.867	=
Medellín, Plaza					Cali, Galería Alameda	4.600	5.000	4.800	=	Cali, Galería Alameda	4.600	5.000	4.800	=
Minorista José María Villa	13.000	14.000	13.250	=	Cali, Santa Helena	4.200	4.400	4.333	+	Cali, Santa Helena	4.200	4.400	4.333	+
Montería (Córdoba)	11.000	12.000	11.350	=	Cartagena, Bazurto	3.500	3.500	3.500	+	Cartagena, Bazurto	3.500	3.500	3.500	+
Montería, Frigosinú	12.000	12.000	12.000	-	Cúcuta, Cenabastos	3.212	4.100	3.521	+	Cúcuta, Cenabastos	3.212	4.100	3.521	+
Neiva, Surabastos	10.000	10.000	10.000	=	Florencia (Caquetá)	6.000	6.000	6.000	=	Florencia (Caquetá)	6.000	6.000	6.000	=
Palmira (Valle del Cauca)	13.000	14.500	13.700	=	Ibagué, Plaza La 21	5.000	5.500	5.300	+	Ibagué, Plaza La 21	5.000	5.500	5.300	+
Pereira, La 41	13.000	14.000	13.500	=	Medellín, Central					Medellín, Central				
Popayán (Cauca)	13.600	13.800	13.733	+	Mayorista de Antioquia	4.700	4.900	4.833	=	Mayorista de Antioquia	4.700	4.900	4.833	=
Sincelejo (Sucre)	11.000	11.000	11.000	=	Medellín, Plaza					Medellín, Plaza				
Tuluá (Valle del Cauca)	14.200	15.000	14.667	=	Minorista José María Villa	4.200	4.400	4.300	+	Minorista José María Villa	4.200	4.400	4.300	+
Valledupar, Mercado Nuevo	12.000	12.000	12.000	=	Montería (Córdoba)	3.400	3.800	3.567	-	Montería (Córdoba)	3.400	3.800	3.567	-
Villavicencio, CAV	11.000	12.000	11.500	=	Neiva, Surabastos	5.000	5.600	5.300	+	Neiva, Surabastos	5.000	5.600	5.300	+
Menudencias de pollo					Palmira (Valle del Cauca)	4.600	4.800	4.700	=	Palmira (Valle del Cauca)	4.600	4.800	4.700	=
Armenia, Mercar	4.000	4.200	4.133	=	Pasto, El Potrerillo	7.200	7.800	7.467	-	Pasto, El Potrerillo	7.200	7.800	7.467	-
Bogotá, D. C., Frigorífico Ble Ltda.	1.000	1.200	1.050	n.d.	Santa Marta (Magdalena)	3.400	4.500	3.875	-	Santa Marta (Magdalena)	3.400	4.500	3.875	-
Florencia (Caquetá)	2.500	2.500	2.500	+	Sincelejo (Sucre)	4.200	4.200	4.200	=	Sincelejo (Sucre)	4.200	4.200	4.200	=
Ibagué, Plaza La 21	1.000	1.200	1.067	=	Tuluá (Valle del Cauca)	5.300	5.600	5.500	=	Tuluá (Valle del Cauca)	5.300	5.600	5.500	=
Montería (Córdoba)	1.600	2.000	1.867	=	Valledupar, Mercado Nuevo	2.700	3.000	2.833	=	Valledupar, Mercado Nuevo	2.700	3.000	2.833	=
Neiva, Surabastos	1.400	1.600	1.500	=	Villavicencio, CAV	5.200	5.200	5.200	=	Villavicencio, CAV	5.200	5.200	5.200	=
Pasto, El Potrerillo	1.000	1.000	1.000	=	Pierna pernil sin rabadilla					Pierna pernil sin rabadilla				
Popayán (Cauca)	1.200	1.200	1.200	=	Arauca (Arauca)	4.900	5.100	5.000	n.d.	Arauca (Arauca)	4.900	5.100	5.000	n.d.
Villavicencio, CAV	1.400	1.400	1.400	=	Bogotá, D. C., Corabastos	5.600	6.400	6.000	=	Bogotá, D. C., Corabastos	5.600	6.400	6.000	=
Muslos de pollo con rabadilla					Bogotá, D. C., Frigorífico Ble Ltda.	6.400	7.400	7.233	-	Bogotá, D. C., Frigorífico Ble Ltda.	6.400	7.400	7.233	-
Medellín, Plaza					Bogotá, D. C., Frigorífico Guadalupe	5.000	6.200	5.613	-	Bogotá, D. C., Frigorífico Guadalupe	5.000	6.200	5.613	-
Minorista José María Villa	4.800	5.400	5.150	+	Bogotá, D. C., Paloquemao	6.500	7.000	6.700	-	Bogotá, D. C., Paloquemao	6.500	7.000	6.700	-
Muslos de pollo sin rabadilla					Bogotá, D. C., Plaza Las Flores	5.000	5.200	5.100	=	Bogotá, D. C., Plaza Las Flores	5.000	5.200	5.100	=
Arauca (Arauca)	6.000	6.000	6.000	=	Bucaramanga, Frigoríficos	6.600	6.750	6.683	++	Bucaramanga, Frigoríficos	6.600	6.750	6.683	++
Bogotá, D. C., Corabastos	5.600	6.200	5.933	=	Piernas de pollo					Piernas de pollo				
Bogotá, D. C., Frigorífico Ble Ltda.	6.500	7.000	6.767	-	Armenia, Mercar	6.300	7.200	6.700	=	Armenia, Mercar	6.300	7.200	6.700	=
Bogotá, D. C., Frigorífico Guadalupe	5.600	6.400	5.850	-	Bogotá, D. C., Corabastos	6.400	7.000	6.667	-	Bogotá, D. C., Corabastos	6.400	7.000	6.667	-
Bogotá, D. C., Paloquemao	6.000	6.600	6.200	-	Bogotá, D. C., Frigorífico Ble Ltda.	7.600	8.600	8.183	+	Bogotá, D. C., Frigorífico Ble Ltda.	7.600	8.600	8.183	+
Bogotá, D. C., Plaza Las Flores	4.000	4.600	4.200	+	Bogotá, D. C., Frigorífico Guadalupe	5.400	6.400	5.825	-	Bogotá, D. C., Frigorífico Guadalupe	5.400	6.400	5.825	-
Bucaramanga, Frigoríficos	7.100	7.400	7.200	-	Bogotá, D. C., Paloquemao	7.200	7.600	7.333	-	Bogotá, D. C., Paloquemao	7.200	7.600	7.333	-
Medellín, Central					Bucaramanga, Frigoríficos	6.600	7.500	7.100	=	Bucaramanga, Frigoríficos	6.600	7.500	7.100	=
Mayorista de Antioquia	7.300	8.100	7.633	=	Cali, Santa Helena	5.600	6.000	5.733	-	Cali, Santa Helena	5.600	6.000	5.733	-
Pechuga de pollo					Cartagena, Bazurto	6.500	6.500	6.500	=	Cartagena, Bazurto	6.500	6.500	6.500	=
Arauca (Arauca)	6.200	6.600	6.433	-	Cúcuta, Cenabastos	6.050	6.500	6.237	+	Cúcuta, Cenabastos	6.050	6.500	6.237	+
Armenia, Mercar	8.000	8.200	8.133	=	Manizales (Caldas)	5.500	6.000	5.767	=	Manizales (Caldas)	5.500	6.000	5.767	=
Barranquilla, Barranquillita	6.800	7.000	6.925	-	Medellín, Central					Medellín, Central				
					Mayorista de Antioquia	6.900	7.300	7.167	=	Mayorista de Antioquia	6.900	7.300	7.167	=
					Medellín, Plaza					Medellín, Plaza				
					Minorista José María Villa	4.800	5.200	5.050	+	Minorista José María Villa	4.800	5.200	5.050	+</

Cuadro 6. Mercados mayoristas. Precios de venta de carnes (conclusión) 2017 (18 al 24 de febrero)

Productos y mercados	Pesos por kilogramo			Tendencia
	Mínimo	Máximo	Medio	
Piernas de pollo (continuación)				
Palmira (Valle del Cauca)	6.200	6.600	6.400	=
Pasto, El Potrerillo	8.200	8.600	8.400	=
Popayán (Cauca)	5.600	5.800	5.667	=
Tuluá (Valle del Cauca)	6.400	6.800	6.533	=
Valledupar, Mercado Nuevo	6.600	7.000	6.733	=
Pollo entero congelado sin vísceras				
Arauca (Arauca)	6.800	6.800	6.800	n.d.
Barranquilla, Barranquillita	4.300	4.500	4.425	=
Barranquilla, Granabastos	4.300	4.400	4.333	=
Bucaramanga, Frigoríficos	6.000	6.200	6.100	+
Cali, Galería Alameda	5.800	6.000	5.933	=
Cali, Santa Helena	5.400	6.000	5.667	=
Cartagena, Bazurto	4.500	4.500	4.500	=
Medellín, Central				
Mayorista de Antioquia	6.200	6.450	6.283	=
Medellín, Plaza				
Minorista José María Villa	4.900	5.600	5.425	+
Montería (Córdoba)	4.700	5.000	4.833	=
Pasto, El Potrerillo	7.600	8.000	7.800	=
Popayán (Cauca)	5.800	6.000	5.867	-
Santa Marta (Magdalena)	4.500	5.500	4.950	=
Valledupar, Mercado Nuevo	4.400	5.000	4.800	=

Tendencias:

- (---) Variación mayor al -20 %
- (--) Variación entre -10 % y -20 %
- (-) Variación entre 0 % y -10 %

Productos y mercados	Pesos por kilogramo			Tendencia
	Mínimo	Máximo	Medio	
Pollo entero fresco con vísceras				
Ibagué, Plaza La 21	5.000	5.500	5.300	+
Pollo entero fresco sin vísceras				
Armenia, Mercar	5.700	6.000	5.900	=
Bogotá, D. C., Corabastos	5.800	6.400	6.133	+
Bogotá, D. C., Frigorífico Ble Ltda.	6.000	6.600	6.150	+
Bogotá, D. C., Frigorífico Guadalupe	5.000	5.800	5.388	-
Bogotá, D. C., Paloquemao	6.600	7.000	6.867	-
Bogotá, D. C., Plaza Las Flores	5.000	5.400	5.067	-
Bucaramanga, Frigoríficos	6.000	6.000	6.000	=
Cúcuta, Cenabastos	5.050	5.500	5.233	-
Ibagué, Frigorífico Carlina	6.400	6.400	6.400	==
Ibagué, Plaza La 21	5.600	6.000	5.800	++
Pasto, El Potrerillo	7.600	8.200	7.933	+
Sincelejo (Sucre)	5.400	5.600	5.500	=
Tuluá (Valle del Cauca)	6.600	7.000	6.750	=
Villavicencio, CAV	5.200	5.400	5.325	-
Rabadillas de pollo				
Armenia, Mercar	1.200	1.400	1.300	=
Bucaramanga, Frigoríficos	1.750	2.300	2.025	=
Manizales (Caldas)	1.500	1.500	1.500	=

- (=) Variación igual a 0 %
- (+) Variación entre 0 % y 10 %
- (+ +) Variación entre 10 % y 20 %
- (+ + +) Variación mayor al 20 %
- (n.d.) No determinado

Cuadro 7. Mercados mayoristas. Precios de venta de pescados 2017 (18 al 24 de febrero)

Productos y mercados	Pesos por kilogramo			Tendencia
	Mínimo	Máximo	Medio	
Almejas con concha				
Cali, Galería Alameda	7.000	8.000	7.667	+
Cali, Santa Helena	7.500	7.700	7.600	+
Medellín, Central				
Mayorista de Antioquia	6.000	7.900	6.633	=
Almejas sin concha				
Cali, Galería Alameda	15.000	16.000	15.333	+
Cali, Santa Helena	11.300	11.500	11.400	-
Medellín, Central				
Mayorista de Antioquia	15.800	17.000	16.267	=
Palmira (Valle del Cauca)	10.000	13.000	11.500	=
Bagre rayado en postas congelado				
Armenia, Mercar	19.000	20.000	19.500	=
Bogotá, D. C., Paloquemao	17.600	18.600	18.067	+
Manizales (Caldas)	20.000	20.000	20.000	=
Medellín, Central				
Mayorista de Antioquia	17.000	19.000	18.000	=
Tunja, Complejo de Servicios del Sur	14.000	16.000	15.000	+
Villavicencio, CAV	16.000	16.000	16.000	=
Bagre rayado entero congelado				
Bogotá, D. C., Plaza Las Flores	10.800	11.200	10.983	-
Cali, Galería Alameda	20.000	21.000	20.500	=
Cali, Santa Helena	15.000	16.500	15.800	+
Palmira (Valle del Cauca)	18.000	21.000	19.500	=
Pereira, Mercasa	21.000	21.000	21.000	=
Popayán (Cauca)	15.000	15.000	15.000	+
Yopal (Casanare)	10.000	10.000	10.000	-
Bagre rayado entero fresco				
Arauca (Arauca)	8.000	8.000	8.000	=
Bogotá, D. C., Paloquemao	18.000	18.000	18.000	+
Bogotá, D. C., Plaza Las Flores	10.400	10.400	10.400	-
Bucaramanga, Centroabastos	12.000	12.800	12.333	-
Cúcuta, La Nueva Sexta	8.000	10.000	8.750	-
Florencia (Caquetá)	16.000	16.000	16.000	=
Ibagué, Plaza La 21	12.000	12.000	12.000	n.d.
Montería (Córdoba)	13.000	14.000	13.600	=

Productos y mercados	Pesos por kilogramo			Tendencia
	Mínimo	Máximo	Medio	
Bagre rayado entero fresco (continuación)				
Neiva, Surabastos	16.000	17.000	16.250	=
Valledupar, Mercado Nuevo	12.000	14.000	13.000	-
Villavicencio, CAV	12.000	13.000	12.500	=
Blanquillo entero fresco				
Bucaramanga, Centroabastos	10.400	10.400	10.400	-
Montería (Córdoba)	13.000	13.600	13.250	-
Yopal (Casanare)	8.000	8.000	8.000	n.d.
Bocachico criollo fresco				
Arauca (Arauca)	7.000	7.000	7.000	=
Cúcuta, La Nueva Sexta	6.000	6.500	6.167	+
Montería (Córdoba)	15.000	16.000	15.625	=
Santa Marta (Magdalena)	8.000	8.000	8.000	=
Villavicencio, CAV	12.000	12.000	12.000	=
Yopal (Casanare)	8.000	8.000	8.000	-
Bocachico importado congelado				
Armenia, Mercar	8.000	8.600	8.300	=
Barranquilla, Barranquillita	8.800	9.000	8.950	=
Cali, Galería Alameda	9.000	10.000	9.333	=
Cali, Santa Helena	7.800	8.000	7.933	+
Cartagena, Bazurto	7.300	7.500	7.400	=
Cúcuta, La Nueva Sexta	8.500	9.000	8.625	-
Manizales (Caldas)	8.000	12.000	9.333	=
Montería (Córdoba)	8.400	9.000	8.775	-
Palmira (Valle del Cauca)	7.000	8.000	7.500	=
Pereira, Mercasa	6.750	8.500	7.625	=
Popayán (Cauca)	8.000	8.000	8.000	-
Santa Marta (Magdalena)	8.000	10.000	8.750	=
Sincelejo (Sucre)	7.500	7.500	7.500	=
Tuluá (Valle del Cauca)	9.000	10.000	9.500	=
Valledupar, Mercado Nuevo	7.500	7.500	7.500	=
Cachama de cultivo fresca				
Arauca (Arauca)	7.000	7.000	7.000	=
Bogotá, D. C., Plaza Las Flores	5.600	6.000	5.800	-
Bucaramanga, Centroabastos	6.800	7.200	7.000	+


Cuadro 7. Mercados mayoristas. Precios de venta de pescados (continuación)
2017 (18 al 24 de febrero)

Productos y mercados	Pesos por kilogramo				Tendencia	Productos y mercados	Pesos por kilogramo				Tendencia			
	Mínimo	Máximo	Medio				Mínimo	Máximo	Medio					
Cachama de cultivo fresca (continuación)						Mojarra lora entera fresca								
Cúcuta, La Nueva Sexta	5.000	6.000	5.813	-	Barranquilla, Barranquillita	6.800	7.000	6.875	+	Cartagena, Bazaruto	7.000	7.000	7.000	n.d.
Ibagué, Plaza La 21	6.400	6.400	6.400	-	Montería (Córdoba)	8.000	8.400	8.250	-	Sincedejo (Sucre)	7.000	7.000	7.000	=
Montería (Córdoba)	7.000	7.200	7.050	=	Valledupar, Mercado Nuevo	7.000	8.000	7.667	-					
Sincedejo (Sucre)	6.500	6.500	6.500	=						Nicuro fresco				
Villavicencio, CAV	7.000	8.000	7.500	=						Bogotá, D. C., Plaza Las Flores	6.000	6.400	6.300	-
Yopal (Casanare)	7.000	7.000	7.000	=						Florencia (Caquetá)	10.000	10.000	10.000	=
Calamar anillos										Tunja, Complejo de Servicios del Sur	8.000	8.500	8.250	n.d.
Bogotá, D. C., Corabastos	20.000	20.000	20.000	+						Villavicencio, CAV	12.000	12.000	12.000	=
Bogotá, D. C., Paloquemao	23.000	24.000	23.667	+						Palmitos de mar				
Cali, Galería Alameda	20.000	21.000	20.500	+						Bogotá, D. C., Corabastos	10.000	10.000	10.000	+
Cali, Santa Helena	15.000	16.000	15.333	+						Bogotá, D. C., Paloquemao	11.000	12.000	11.533	+
Palmira (Valle del Cauca)	10.500	12.000	11.250	=						Medellín, Central				
Tuluá (Valle del Cauca)	14.000	14.000	14.000	=						Mayorista de Antioquia	9.600	12.000	11.067	=
Calamar blanco entero										Pargo rojo entero congelado				
Bogotá, D. C., Corabastos	8.000	8.200	8.050	+						Armenia, Mercar	24.000	25.000	24.500	=
Bogotá, D. C., Paloquemao	9.000	10.000	9.333	-						Bogotá, D. C., Corabastos	20.000	21.000	20.250	+
Cali, Galería Alameda	10.000	11.500	10.500	+						Cali, Galería Alameda	17.000	18.000	17.500	=
Cali, Santa Helena	7.500	8.000	7.800	+						Cali, Santa Helena	14.000	15.000	14.400	-
Palmira (Valle del Cauca)	8.000	9.000	8.500	=						Medellín, Central				
Tuluá (Valle del Cauca)	8.500	9.000	8.750	=						Mayorista de Antioquia	22.000	26.000	24.333	=
Calamar morado entero										Palmira (Valle del Cauca)	18.000	20.500	19.250	-
Bogotá, D. C., Corabastos	12.500	13.000	12.825	+						Tuluá (Valle del Cauca)	15.000	16.000	15.500	=
Bogotá, D. C., Paloquemao	16.000	16.000	16.000	=						Pargo rojo entero fresco				
Cali, Galería Alameda	13.000	14.000	13.667	-						Cartagena, Bazaruto	22.000	22.000	22.000	=
Cali, Santa Helena	12.000	14.000	13.000	+						Santa Marta (Magdalena)	18.000	22.000	20.500	=
Tuluá (Valle del Cauca)	14.000	15.000	14.500	=						Valledupar, Mercado Nuevo	20.000	20.000	20.000	=
Camarón tigre precocido seco										Pargo rojo platero				
Bogotá, D. C., Paloquemao	34.000	34.000	34.000	-						Buenaventura (Valle del Cauca)	16.000	18.000	16.667	-
Cali, Galería Alameda	30.000	35.000	33.000	+						Cali, Galería Alameda	22.000	23.000	22.600	+
Cali, Santa Helena	33.000	34.000	33.667	+						Cali, Santa Helena	10.000	11.000	10.333	=
Medellín, Central										Cartagena, Bazaruto	22.000	22.000	22.000	=
Mayorista de Antioquia	33.000	37.000	35.333	=						Popayán (Cauca)	14.000	14.000	14.000	-
Popayán (Cauca)	32.000	33.000	32.667	+						Santa Marta (Magdalena)	18.000	22.000	20.500	=
Camarón titi precocido seco										Pescado cabezas				
Armenia, Mercar	32.000	33.000	32.500	=						Armenia, Mercar	3.200	3.400	3.300	=
Bogotá, D. C., Paloquemao	29.000	30.000	29.667	+						Bogotá, D. C., Paloquemao	7.000	8.000	7.533	+
Pereira, Mercasa	14.600	15.000	14.800	+						Cali, Galería Alameda	5.500	6.500	6.000	-
Popayán (Cauca)	18.000	18.400	18.200	+						Cali, Santa Helena	6.000	6.500	6.333	-
Santa Marta (Magdalena)	25.000	28.000	27.250	=						Palmira (Valle del Cauca)	7.500	7.500	7.500	+
Capaz Magdalena fresco										Pereira, Mercasa	2.400	2.500	2.450	+
Florencia (Caquetá)	10.000	10.000	10.000	=						Popayán (Cauca)	5.400	5.400	5.400	-
Tunja, Complejo de Servicios del Sur	12.000	12.000	12.000	=						Santa Marta (Magdalena)	4.000	4.000	4.000	=
Cazuela de mariscos (paquete)										Róbalo, filete congelado				
Bogotá, D. C., Corabastos	8.500	10.000	9.325	-						Armenia, Mercar	12.400	13.000	12.700	=
Bogotá, D. C., Paloquemao	10.000	11.000	10.667	+						Manizales (Caldas)	11.800	14.000	12.900	=
Corvina, filete congelado nacional										Medellín, Central				
Cali, Galería Alameda	36.000	40.000	37.667	+						Mayorista de Antioquia	8.000	9.400	8.467	=
Langostino U12										Salmón, filete congelado				
Bogotá, D. C., Paloquemao	80.000	85.000	83.000	+						Armenia, Mercar	40.000	40.000	40.000	=
Langostino 16-20										Bogotá, D. C., Corabastos	38.000	40.000	38.667	+
Bogotá, D. C., Corabastos	57.000	60.000	58.333	n.d.						Bogotá, D. C., Paloquemao	44.000	45.000	44.333	-
Merluza, filete importado										Cali, Galería Alameda	40.000	44.000	42.000	+
Armenia, Mercar	10.000	10.400	10.200	=						Cali, Santa Helena	40.000	41.900	40.967	+
Cali, Galería Alameda	12.000	13.000	12.667	-						Medellín, Central				
Cali, Santa Helena	8.500	10.000	9.167	+						Mayorista de Antioquia	40.000	45.000	42.000	=
Medellín, Central										Palmira (Valle del Cauca)	38.000	40.000	39.000	=
Mayorista de Antioquia	10.400	14.000	12.133	=						Popayán (Cauca)	40.000	40.000	40.000	+
Palmira (Valle del Cauca)	10.000	12.000	11.000	=						Sierra entera congelada				
Merluza, filete nacional										Armenia, Mercar	14.600	15.000	14.800	=
Bogotá, D. C., Corabastos	30.000	33.000	31.750	-						Buenaventura (Valle del Cauca)	10.000	11.000	10.667	-
Bogotá, D. C., Paloquemao	33.000	34.000	33.533	-						Cali, Galería Alameda	14.000	15.000	14.333	-
Cali, Galería Alameda	37.800	40.000	39.267	+						Cali, Santa Helena	10.000	11.500	10.833	=
Cali, Santa Helena	30.000	31.000	30.500	+						Cartagena, Bazaruto	15.000	15.500	15.125	=
Mojarra lora entera congelada										Medellín, Central				
Armenia, Mercar	13.000	13.200	13.100	=						Mayorista de Antioquia	12.000	13.500	12.833	=
Barranquilla, Barranquillita	6.000	6.500	6.275	+						Palmira (Valle del Cauca)	12.000	14.000	13.000	-
										Santa Marta (Magdalena)	20.000	26.000	22.667	=
										Tilapia, filete congelado				
										Bogotá, D. C., Corabastos	14.500	15.000	14.875	-
										Cali, Galería Alameda	14.500	15.500	14.867	=

**Cuadro 7. Mercados mayoristas. Precios de venta de pescados (conclusión)
2017 (18 al 24 de febrero)**

Productos y mercados	Pesos por kilogramo				Tendencia	Productos y mercados	Pesos por kilogramo				Tendencia
	Mínimo	Máximo	Medio	Precios			Mínimo	Máximo	Medio	Precios	
Tilapia, filete congelado (continuación)						Tilapia roja entera fresca (continuación)					
Cali, Santa Helena	12.000	13.400	12.900		-	Neiva, Surabastos	8.000	9.000	8.500		-
Medellín, Central						Sincelejo (Sucre)	8.000	8.000	8.000		=
Mayorista de Antioquia	14.500	16.000	15.500		=	Tunja, Complejo de Servicios del Sur	9.000	10.000	9.333		-
Palmira (Valle del Cauca)	11.000	14.000	12.500		=	Valledupar, Mercado Nuevo	9.000	10.000	9.333		=
Popayán (Cauca)	13.000	13.000	13.000		-	Villavicencio, CAV	10.000	11.000	10.750		+
Tuluá (Valle del Cauca)	14.000	15.000	14.500		=	Yopal (Casanare)	7.500	8.000	7.833		n.d.
Tilapia, lomitos						Toyo blanco, filete congelado					
Medellín, Central						Bogotá, D. C., Corabastos	12.000	12.000	12.000		+
Mayorista de Antioquia	7.000	7.600	7.200		=	Bogotá, D. C., Paloquemao	15.600	16.000	15.867		+
Tilapia roja entera congelada						Cali, Galería Alameda	12.000	13.000	12.333		+
Barranquilla, Barranquillita	6.700	7.000	6.875		+	Cali, Santa Helena	8.500	9.800	9.233		=
Cali, Galería Alameda	11.500	13.000	12.333		-	Palmira (Valle del Cauca)	9.500	11.000	10.250		+
Cali, Santa Helena	10.000	10.000	10.000		-	Popayán (Cauca)	9.000	9.400	9.133		+
Medellín, Central						Tuluá (Valle del Cauca)	11.000	12.000	11.500		=
Mayorista de Antioquia	11.000	14.000	12.333		=	Trucha en corte mariposa					
Palmira (Valle del Cauca)	9.000	10.000	9.500		=	Armenia, Mercar	13.000	13.000	13.000		=
Pereira, Mercasa	9.000	9.600	9.300		=	Bogotá, D. C., Corabastos	12.500	13.000	12.825		+
Popayán (Cauca)	10.500	10.800	10.700		-	Bogotá, D. C., Paloquemao	14.000	14.000	14.000		+
Santa Marta (Magdalena)	8.900	10.000	9.475		=	Cali, Galería Alameda	13.000	15.000	14.333		-
Tuluá (Valle del Cauca)	11.000	12.000	11.500		=	Cali, Santa Helena	12.000	13.000	12.500		=
Tilapia roja entera fresca						Medellín, Central					
Barranquilla, Barranquillita	7.700	8.000	7.875		+	Mayorista de Antioquia	13.000	16.000	14.500		+
Bogotá, D. C., Paloquemao	11.000	11.600	11.200		=	Palmira (Valle del Cauca)	11.000	12.000	11.500		=
Bogotá, D. C., Plaza Las Flores	7.200	7.200	7.200		-	Pereira, Mercasa	12.900	13.200	13.050		=
Bucaramanga, Centroabastos	7.600	8.000	7.650		n.d.	Popayán (Cauca)	12.600	13.000	12.733		+
Cartagena, Bazurto	8.500	8.500	8.500		n.d.	Trucha entera fresca					
Florencia (Cauquetá)	10.000	10.000	10.000		=	Florencia (Cauquetá)	20.000	20.000	20.000		=
Ibagué, Plaza La 21	7.200	8.000	7.400		-	Pasto, El Potrerillo	11.000	12.000	11.500		=

Tendencias:

- (---) Variación mayor al -20 %
- (--) Variación entre -10 % y -20 %
- (-) Variación entre 0 % y -10 %

(=) Variación igual a 0 %

(+) Variación entre 0 % y 10 %

(+ +) Variación entre 10 % y 20 %

(+++) Variación mayor al 20 %

(n.d.) No determinado

**Cuadro 8. Mercados mayoristas. Precios de venta de productos procesados
2017 (18 al 24 de febrero)**

Productos y mercados	Pesos por kilogramo				Tendencia	Productos y mercados	Pesos por kilogramo				Tendencia
	Mínimo	Máximo	Medio	Precios			Mínimo	Máximo	Medio	Precios	
Aceite girasol						Aceite vegetal mezcla (continuación)					
Barranquilla, Barranquillita	9.383	9.492	9.417		=	Florencia (Cauquetá)	4.958	5.417	5.193		+
Barranquilla, Granabastos	9.425	9.608	9.508		+	Ibagué, Plaza La 21	4.625	4.842	4.704		=
Cartagena, Bazurto	6.500	6.500	6.500		=	Manizales (Caldas)	4.750	5.917	5.382		+
Medellín, Central						Medellín, Central					
Mayorista de Antioquia	8.900	9.250	9.038		=	Mayorista de Antioquia	5.000	5.200	5.088		=
Montería (Córdoba)	6.250	6.500	6.400		=	Medellín, Plaza					
Pereira, Mercasa	9.225	9.990	9.608		=	Minorista José María Villa	4.833	5.167	5.000		-
Santa Marta (Magdalena)	10.556	10.556	10.556		=	Montería (Córdoba)	4.333	4.500	4.438		-
Sincelejo (Sucre)	5.917	6.633	6.335		=	Neiva, Surabastos	4.750	5.167	4.958		-
Valledupar, Mercado Nuevo	8.167	8.333	8.278		=	Palmira (Valle del Cauca)	5.167	6.400	5.753		+
Aceite soya						Pamplona (Norte de Santander)	4.630	4.907	4.838		-
Cartago (Valle del Cauca)	5.217	5.958	5.582		+	Pasto, El Potrerillo	5.250	5.500	5.375		-
Aceite vegetal mezcla						Popayán (Cauca)	4.167	4.333	4.236		-
Arauca (Arauca)	4.537	4.583	4.568		=	Santa Marta (Magdalena)	5.167	5.333	5.254		=
Armenia, Mercar	5.650	5.708	5.683		=	Sincelejo (Sucre)	4.083	4.292	4.206		=
Barranquilla, Barranquillita	5.000	5.183	5.119		+	Tuluá (Valle del Cauca)	5.050	5.633	5.358		=
Barranquilla, Granabastos	5.208	5.283	5.242		-	Valledupar, Mercado Nuevo	5.167	5.250	5.194		=
Bogotá, D. C., Corabastos	5.417	5.833	5.667		-	Villavicencio, CAV	6.233	6.833	6.659		+
Bogotá, D. C., Paloquemao	5.333	5.708	5.542		+	Arveja enlatada					
Bogotá, D. C., Plaza España	5.500	6.042	5.767		-	Barranquilla, Barranquillita	5.833	5.887	5.857		+
Bucaramanga, Centroabastos	4.593	5.556	5.005		+	Barranquilla, Granabastos	5.813	6.102	5.958		+
Bucaramanga, Mercados del centro	4.870	5.667	5.271		=	Medellín, Central					
Buenaventura (Valle del Cauca)	5.440	6.000	5.746		+	Mayorista de Antioquia	5.431	6.652	6.139		=
Cali, La Floresta	5.333	6.667	6.069		-	Medellín, Plaza					
Cali, Santa Helena	5.350	5.833	5.622		+	Minorista José María Villa	7.986	8.333	8.106		=
Cali, Siloé	6.000	6.500	6.250		-	Santa Marta (Magdalena)	5.806	6.129	6.011		=
Cartagena, Bazurto	4.833	4.833	4.833		=	Valledupar, Mercado Nuevo	8.333	8.333	8.333		=
Cartago (Valle del Cauca)	5.000	5.722	5.275		=	Avena en hojuelas					
Cúcuta, Cenabastos	3.981	5.278	4.560		+	Arauca (Arauca)	7.533	7.533	7.533		=
Cúcuta, La Nueva Sexta	3.704	3.796	3.765		--	Armenia, Mercar	5.400	5.525	5.457		=


Cuadro 8. Mercados mayoristas. Precios de venta de productos procesados (continuación)
2017 (18 al 24 de febrero)

Productos y mercados	Pesos por kilogramo				Tendencia	Productos y mercados	Pesos por kilogramo				Tendencia			
	Mínimo	Máximo	Medio				Mínimo	Máximo	Medio					
Avena en hojuelas (continuación)						Azúcar sulfitada (continuación)								
Barranquilla, Barranquillita	6.771	6.906	6.828	=	Bucaramanga, Centroabastos	2.280	2.360	2.317	+	Bucaramanga, Mercados del centro	2.340	2.400	2.360	=
Barranquilla, Granabastos	6.667	7.292	6.927	=	Buenaventura (Valle del Cauca)	2.290	2.360	2.320	+	Cali, La Floresta	2.240	2.300	2.280	+
Bogotá, D. C., Corabastos	7.100	7.167	7.144	+	Cali, Santa Helena	2.180	2.240	2.207	-	Cali, Siloé	2.360	2.360	2.360	=
Bogotá, D. C., Paloquemao	7.667	7.750	7.694	+	Cartagena, Bazurto	2.140	2.180	2.160	=	Cartago (Valle del Cauca)	2.300	2.320	2.313	+
Bogotá, D. C., Plaza España	6.992	7.000	6.997	+	Cartago (Valle del Cauca)	2.260	2.280	2.270	=	Manizales (Caldas)	2.360	2.440	2.400	=
Bucaramanga, Centroabastos	6.517	7.042	6.786	+	Medellín, Central	2.220	2.260	2.240	=	Medellín, Central	2.220	2.260	2.240	=
Bucaramanga, Mercados del centro	6.625	7.000	6.808	=	Mayorista de Antioquia	2.300	2.340	2.313	+	Palmira (Valle del Cauca)	2.500	2.500	2.500	=
Cali, La Floresta	7.000	7.500	7.264	=	Pereira, Mercasa	2.360	2.380	2.373	=	Popayán (Cauca)	2.200	2.240	2.215	-
Cali, Santa Helena	6.979	7.250	7.069	=	Santa Marta (Magdalena)	2.160	2.200	2.170	-	Sincedejo (Sucre)	2.230	2.280	2.252	=
Cali, Siloé	7.396	7.500	7.448	=	Tuluá (Valle del Cauca)	2.120	2.260	2.193	=	Valledupar, Mercado Nuevo	2.500	2.600	2.560	=
Cartagena, Bazurto	6.667	6.667	6.667	=	Villavicencio, CAV									
Cartago (Valle del Cauca)	6.979	7.021	7.000	=										
Cúcuta, Cenabastos	6.542	7.000	6.708	-	Bocadillo veleño									
Cúcuta, La Nueva Sexta	6.500	6.667	6.583	-	Bogotá, D. C., Corabastos	236	236	236	=	Bogotá, D. C., Paloquemao	236	250	245	=
Ibagué, Plaza La 21	5.400	7.067	6.571	-										
Neiva, Surabastos	7.333	7.500	7.417	-	Café instantáneo									
Palmira (Valle del Cauca)	7.000	7.500	7.333	+	Barranquilla, Barranquillita	70.833	71.176	71.054	=	Barranquilla, Granabastos	70.098	70.833	70.441	+
Pamplona (Norte de Santander)	6.250	6.667	6.458	+	Bogotá, D. C., Corabastos	66.176	67.647	66.789	+	Bogotá, D. C., Plaza España	77.647	81.765	80.308	+
Pereira, Mercasa	6.675	6.675	6.675	=	Buenaventura (Valle del Cauca)	79.739	82.353	81.481	+	Cali, La Floresta	77.124	78.431	77.996	=
Popayán (Cauca)	6.083	6.158	6.108	+	Cali, Santa Helena	81.699	84.967	83.333	=	Cali, Siloé	70.588	70.588	70.588	=
Santa Marta (Magdalena)	6.750	7.000	6.844	=	Cali, Siloé	72.000	76.333	73.444	+	Cartagena, Bazurto	63.725	70.588	67.320	-
Sincedejo (Sucre)	5.990	6.458	6.250	-	Cartago (Valle del Cauca)	72.000	76.333	73.444	+	Cartago (Valle del Cauca)	63.725	70.588	67.320	-
Tuluá (Valle del Cauca)	6.667	7.344	6.920	=	Cúcuta, Cenabastos	63.725	70.588	67.320	-	Cúcuta, Cenabastos	72.549	73.529	72.917	+
Valledupar, Mercado Nuevo	5.000	5.333	5.111	=	Florencia (Caquetá)	72.549	73.529	72.917	+	Medellín, Central				
Villavicencio, CAV	6.771	6.875	6.849	+	Medellín, Central					Mayorista de Antioquia	77.059	78.235	77.418	-
					Medellín, Plaza					Medellín, Plaza				
Avena molida					Minorista José María Villa	76.471	78.824	77.473	=	Minorista José María Villa	76.471	78.824	77.473	=
Bogotá, D. C., Corabastos	7.100	7.167	7.144	+	Neiva, Surabastos	64.706	66.176	65.441	-	Neiva, Surabastos	64.706	66.176	65.441	-
Bogotá, D. C., Paloquemao	7.667	7.750	7.694	+	Palmira (Valle del Cauca)	87.059	88.235	87.451	+	Palmira (Valle del Cauca)	87.059	88.235	87.451	+
Bogotá, D. C., Plaza España	6.992	7.000	6.997	+	Pamplona (Norte de Santander)	65.686	71.078	68.137	+	Pamplona (Norte de Santander)	65.686	71.078	68.137	+
Cali, La Floresta	7.000	7.500	7.264	=	Pasto, El Potrerillo	85.621	87.582	86.492	-	Pasto, El Potrerillo	85.621	87.582	86.492	-
Cali, Santa Helena	6.979	7.250	7.069	=	Popayán (Cauca)	81.699	82.353	82.026	=	Popayán (Cauca)	81.699	82.353	82.026	=
Cali, Siloé	7.396	7.500	7.448	=	Santa Marta (Magdalena)	70.588	72.059	71.397	=	Santa Marta (Magdalena)	70.588	72.059	71.397	=
Ibagué, Plaza La 21	5.400	7.300	6.567	=	Sincedejo (Sucre)	64.706	71.569	68.358	-	Sincedejo (Sucre)	64.706	71.569	68.358	-
Neiva, Surabastos	7.333	7.500	7.417	-	Tuluá (Valle del Cauca)	73.203	78.758	76.035	=	Tuluá (Valle del Cauca)	73.203	78.758	76.035	=
Palmira (Valle del Cauca)	7.000	7.292	7.097	+	Valledupar, Mercado Nuevo	64.706	67.647	66.667	=	Valledupar, Mercado Nuevo	64.706	67.647	66.667	=
Pereira, Mercasa	6.675	6.675	6.675	=										
Popayán (Cauca)	6.083	6.158	6.108	+	Café molido									
Tuluá (Valle del Cauca)	6.667	7.344	6.920	=	Arauca (Arauca)	15.600	15.600	15.600	=	Arauca (Arauca)	15.600	15.600	15.600	=
Villavicencio, CAV	6.771	6.875	6.849	+	Armenia, Mercar	14.300	14.600	14.433	=	Armenia, Mercar	14.300	14.600	14.433	=
					Barranquilla, Barranquillita	16.980	17.040	17.007	+	Barranquilla, Barranquillita	16.980	17.040	17.007	+
Azúcar morena					Barranquilla, Granabastos	16.308	16.750	16.483	-	Barranquilla, Granabastos	16.308	16.750	16.483	-
Bogotá, D. C., Corabastos	2.500	2.640	2.575	-	Bogotá, D. C., Corabastos	14.600	15.200	14.900	-	Bogotá, D. C., Corabastos	14.600	15.200	14.900	-
Bogotá, D. C., Plaza España	2.760	2.956	2.865	+	Bogotá, D. C., Paloquemao	15.600	16.000	15.867	-	Bogotá, D. C., Paloquemao	15.600	16.000	15.867	-
Cali, La Floresta	2.720	2.720	2.720	=	Bogotá, D. C., Plaza España	14.520	15.000	14.707	-	Bogotá, D. C., Plaza España	14.520	15.000	14.707	-
Cali, Santa Helena	2.560	2.680	2.613	+	Bucaramanga, Centroabastos	14.708	14.976	14.887	-	Bucaramanga, Centroabastos	14.708	14.976	14.887	-
Cali, Siloé	3.000	3.000	3.000	=	Bucaramanga, Mercados del centro	14.896	15.200	15.088	-	Bucaramanga, Mercados del centro	14.896	15.200	15.088	-
Cartago (Valle del Cauca)	2.900	3.040	2.992	-	Cali, La Floresta	14.000	14.560	14.320	+	Cali, La Floresta	14.000	14.560	14.320	+
Ibagué, Plaza La 21	2.480	2.684	2.572	=	Cali, Santa Helena	14.000	14.400	14.133	=	Cali, Santa Helena	14.000	14.400	14.133	=
Medellín, Central					Cali, Siloé	14.000	14.400	14.200	=	Cali, Siloé	14.000	14.400	14.200	=
Mayorista de Antioquia	2.520	2.640	2.550	=	Cartagena, Bazurto	15.500	15.583	15.542	=	Cartagena, Bazurto	15.500	15.583	15.542	=
Medellín, Plaza					Cartago (Valle del Cauca)	14.800	16.000	15.397	=	Cartago (Valle del Cauca)	14.800	16.000	15.397	=
Minorista José María Villa	2.520	2.640	2.573	+	Cúcuta, Cenabastos	15.500	16.417	15.972	-	Cúcuta, Cenabastos	15.500	16.417	15.972	-
Pamplona (Norte de Santander)	2.720	3.000	2.870	+	Florencia (Caquetá)	16.200	16.400	16.333	+	Florencia (Caquetá)	16.200	16.400	16.333	+
Pasto, El Potrerillo	2.840	2.920	2.880	=	Ibagué, Plaza La 21	16.500	17.000	16.750	=	Ibagué, Plaza La 21	16.500	17.000	16.750	=
Tuluá (Valle del Cauca)	2.832	2.920	2.891	=	Manizales (Caldas)	14.500	15.200	14.825	=	Manizales (Caldas)	14.500	15.200	14.825	=
					Medellín, Central					Medellín, Central				
Azúcar refinada					Mayorista de Antioquia	14.000	14.000	14.000	-	Mayorista de Antioquia	14.000	14.000	14.000	-
Arauca (Arauca)	2.920	2.920	2.920	=	Montería (Córdoba)	15.200	15.440	15.300	=	Montería (Córdoba)	15.200	15.440	15.300	=
Barranquilla, Barranquillita	2.620	2.660	2.638	+	Neiva, Surabastos	15.600	16.000	15.850	-	Neiva, Surabastos	15.600	16.000	15.850	-
Barranquilla, Granabastos	2.980	3.040	3.020	-	Palmira (Valle del Cauca)	14.400	14.800	14.667	+	Palmira (Valle del Cauca)	14.400	14.800	14.667	+
Bucaramanga, Centroabastos	2.667	2.750	2.701	-	Popayán (Cauca)	14.560	14.640	14.587	-	Popayán (Cauca)	14.560	14.640	14.587	-
Bucaramanga, Mercados del centro	3.083	3.142	3.117	-	Santa Marta (Magdalena)	15.400	16.800	16.048	=	Santa Marta (Magdalena)	15.400	16.800	16.048	=
Cartagena, Bazurto	2.800	2.800	2.800	=	Sincedejo (Sucre)	17.083	17.625	17.452	=	Sincedejo (Sucre)	17.083	17.625	17.452	=
Cúcuta, Cenabastos	3.320	3.400	3.347	-	Tuluá (Valle del Cauca)	14.160	14.464	14.315	=	Tuluá (Valle del Cauca)	14.160	14.464	14.315	=
Ibagué, Plaza La 21	2.476	2.600	2.529	=	Valledupar, Mercado Nuevo	15.833	16.083	15.972	=	Valledupar, Mercado Nuevo	15.833	16.083	15.972	=
Medellín, Central					Villavicencio, CAV	12.817	13.000	12.917	+	Villavicencio, CAV	12.817	13.000	12.917	+
Mayorista de Antioquia	2.480	2.640	2.525	=										
Montería (Córdoba)	2.180	2.240	2.205	=	Chocolate amargo									
Neiva, Surabastos	2.300	2.320	2.305	+	Armenia, Mercar	22.720	23.000	22.840	=	Armenia, Mercar	22.720	23.000	22.840	=
Pamplona (Norte de Santander)	2.300	2.400	2.375	+	Buenaventura (Valle del Cauca)	21.908	23.488	22.572	+	Buenaventura (Valle del Cauca)	21.908	23.488	22.572	+
Pasto, El Potrerillo	2.440	2.480	2.460	=										
Santa Marta (Magdalena)	2.960	3.040	3.013	-										
Sincedejo (Sucre)	3.040	3.520	3.230	-										
Valledupar, Mercado Nuevo	2.680	2.880	2.760	=										
Villavicencio, CAV	2.800	2.840	2.814	=										
Azúcar sulfitada														
Arauca (Arauca)	2.520	2.536	2.529	+										
Armenia, Mercar	2.340	2.364	2.355	+										
Barranquilla, Barranquillita	2.156	2.164	2.159	+										
Barranquilla, Granabastos	2.120	2.140	2.130	-										
Bogotá, D. C., Corabastos	2.280	2.360	2.315	+										
Bogotá, D. C., Paloquemao	2.560	2.800	2.693	+										
Bogotá, D. C., Plaza España	2.412	2.480	2.444	-										


**Cuadro 8. Mercados mayoristas. Precios de venta de productos procesados (continuación)
2017 (18 al 24 de febrero)**

Productos y mercados	Pesos por kilogramo				Tendencia	Productos y mercados	Pesos por kilogramo				Tendencia
	Mínimo	Máximo	Medio				Mínimo	Máximo	Medio		
Chocolate amargo (continuación)						Galletas dulces redondas con crema (continuación)					
Cali, La Floresta	22.000	22.800	22.267	=	Pamplona (Norte de Santander)	11.890	11.890	11.890	-		
Cali, Santa Helena	21.200	22.000	21.600	=	Santa Marta (Magdalena)	9.667	10.167	9.944	=		
Cali, Siloé	22.800	23.200	23.000	=	Sincelejo (Sucre)	9.306	9.882	9.719	=		
Cartago (Valle del Cauca)	21.400	21.600	21.500	+	Galletas saladas						
Ibagué, Plaza La 21	21.600	25.200	23.500	=	Arauca (Arauca)	10.159	10.159	10.159	=		
Manizales (Caldas)	22.000	23.200	22.500	=	Armenia, Mercar	11.063	11.333	11.178	=		
Medellín, Central					Barranquilla, Barranquillita	11.278	11.431	11.378	=		
Mayorista de Antioquia	22.120	22.300	22.207	=	Barranquilla, Granabastos	11.042	11.319	11.201	-		
Medellín, Plaza					Bogotá, D. C., Corabastos	10.053	10.317	10.141	-		
Minorista José María Villa	22.400	24.000	23.333	+	Bogotá, D. C., Paloquemao	8.598	8.995	8.774	+		
Palmira (Valle del Cauca)	22.400	22.800	22.667	-	Bogotá, D. C., Plaza España	10.079	10.344	10.203	-		
Pasto, El Potrerillo	20.480	20.800	20.640	-	Bucaramanga, Centroabastos	10.344	11.111	10.750	=		
Popayán (Cauca)	19.760	19.800	19.780	+	Bucaramanga, Mercados del centro	10.317	10.952	10.714	-		
Tuluá (Valle del Cauca)	20.200	20.800	20.531	=	Buenaventura (Valle del Cauca)	10.683	11.111	10.926	+		
Chocolate dulce						Cali, La Floresta	9.259	9.392	9.347	+	
Arauca (Arauca)	10.700	10.700	10.700	=	Cali, Santa Helena	10.000	10.476	10.176	+		
Barranquilla, Barranquillita	13.610	13.715	13.641	+	Cali, Siloé	9.921	10.317	10.119	=		
Barranquilla, Granabastos	12.600	14.200	13.450	-	Cartagena, Bazurto	11.528	11.667	11.632	+		
Bogotá, D. C., Corabastos	10.200	10.320	10.253	-	Cartago (Valle del Cauca)	10.000	10.053	10.026	+		
Bogotá, D. C., Plaza España	10.678	11.040	10.839	-	Cúcuta, Cenabastos	10.417	11.389	11.019	-		
Bucaramanga, Centroabastos	10.116	10.400	10.239	-	Cúcuta, La Nueva Sexta	10.417	10.694	10.556	+		
Bucaramanga, Mercados del centro	10.276	10.500	10.392	=	Florencia (Cauquetá)	10.278	10.556	10.426	+		
Cartagena, Bazurto	13.000	13.000	13.000	=	Ibagué, Plaza La 21	9.872	10.090	9.939	=		
Cúcuta, Cenabastos	10.980	11.080	11.020	-	Manizales (Caldas)	11.806	12.222	11.991	-		
Cúcuta, La Nueva Sexta	10.480	11.600	10.960	+	Medellín, Central						
Florencia (Cauquetá)	9.520	9.680	9.600	+	Mayorista de Antioquia	8.611	10.132	9.413	=		
Ibagué, Plaza La 21	10.600	11.000	10.775	=	Medellín, Plaza						
Montería (Córdoba)	10.000	10.000	10.000	=	Minorista José María Villa	10.053	10.476	10.194	=		
Neiva, Surabastos	11.000	12.000	11.250	+	Montería (Córdoba)	10.053	10.317	10.185	=		
Pamplona (Norte de Santander)	10.000	10.480	10.227	-	Neiva, Surabastos	10.972	11.389	11.181	+		
Santa Marta (Magdalena)	10.800	11.000	10.950	=	Palmira (Valle del Cauca)	8.598	9.259	8.942	=		
Sincelejo (Sucre)	13.400	13.800	13.550	=	Pamplona (Norte de Santander)	10.417	10.556	10.509	-		
Valledupar, Mercado Nuevo	12.000	12.000	12.000	=	Pasto, El Potrerillo	9.524	9.788	9.656	=		
Villavicencio, CAV	10.800	11.200	10.980	=	Pereira, Mercasa	9.067	9.067	9.067	=		
Chocolate instantáneo						Popayán (Cauca)	9.392	9.524	9.480	-	
Cartago (Valle del Cauca)	23.000	24.800	23.667	-	Santa Marta (Magdalena)	9.722	10.000	9.907	=		
Medellín, Central					Sincelejo (Sucre)	10.889	11.181	11.046	=		
Mayorista de Antioquia	18.670	19.182	18.958	=	Tuluá (Valle del Cauca)	10.265	10.569	10.428	=		
Color (bolsita)						Valledupar, Mercado Nuevo	10.556	10.833	10.741	=	
Ibagué, Plaza La 21	24.000	26.000	24.500	=	Villavicencio, CAV	10.582	11.111	10.774	+		
Medellín, Central					Gelatina						
Mayorista de Antioquia	15.238	15.476	15.397	=	Arauca (Arauca)	25.000	25.000	25.000	=		
Medellín, Plaza					Barranquilla, Barranquillita	23.438	23.568	23.483	+		
Minorista José María Villa	14.286	16.667	15.794	-	Barranquilla, Granabastos	23.750	24.479	24.193	+		
Neiva, Surabastos	11.875	12.000	11.938	-	Bogotá, D. C., Corabastos	21.875	23.438	22.656	+		
Fécula de maíz						Bogotá, D. C., Plaza España	21.927	22.917	22.413	-	
Arauca (Arauca)	19.474	19.474	19.474	=	Bucaramanga, Centroabastos	25.000	26.250	25.833	+		
Armenia, Mercar	16.929	17.222	17.083	=	Bucaramanga, Mercados del centro	21.875	22.500	22.153	+		
Barranquilla, Barranquillita	17.347	17.396	17.370	+	Buenaventura (Valle del Cauca)	20.922	25.375	23.141	=		
Barranquilla, Granabastos	16.806	17.083	16.993	+	Cali, La Floresta	11.520	11.765	11.601	-		
Bogotá, D. C., Corabastos	15.263	15.658	15.477	-	Cali, Santa Helena	12.353	12.745	12.614	-		
Bucaramanga, Centroabastos	17.803	18.816	18.346	-	Cartagena, Bazurto	21.875	21.875	21.875	=		
Bucaramanga, Mercados del centro	18.158	18.684	18.421	-	Cartago (Valle del Cauca)	22.500	23.177	22.839	=		
Cartagena, Bazurto	16.389	16.389	16.389	-	Cúcuta, Cenabastos	22.917	23.958	23.438	=		
Cúcuta, Cenabastos	16.458	18.056	17.199	-	Cúcuta, La Nueva Sexta	22.917	23.438	23.177	-		
Cúcuta, La Nueva Sexta	15.833	18.750	17.257	+	Ibagué, Plaza La 21	20.875	24.583	22.549	-		
Montería (Córdoba)	11.111	11.667	11.333	+	Manizales (Caldas)	21.510	22.500	22.070	-		
Neiva, Surabastos	17.961	18.421	18.306	+	Medellín, Central						
Pasto, El Potrerillo	13.421	13.618	13.509	-	Mayorista de Antioquia	20.573	22.500	21.771	+		
Popayán (Cauca)	14.079	14.145	14.123	-	Neiva, Surabastos	22.396	25.521	24.479	-		
Santa Marta (Magdalena)	17.639	17.778	17.743	=	Palmira (Valle del Cauca)	21.094	21.875	21.441	=		
Villavicencio, CAV	16.645	16.974	16.864	+	Pamplona (Norte de Santander)	21.354	23.438	22.266	-		
Frijol enlatado						Pasto, El Potrerillo	10.784	11.275	11.029	-	
Medellín, Central					Pereira, Mercasa	13.071	13.071	13.071	=		
Mayorista de Antioquia	8.161	10.274	9.215	=	Popayán (Cauca)	24.479	25.000	24.826	+		
Medellín, Plaza					Santa Marta (Magdalena)	22.917	23.958	23.542	=		
Minorista José María Villa	8.513	9.483	8.872	=	Tuluá (Valle del Cauca)	22.760	25.000	24.010	=		
Galletas dulces redondas con crema						Valledupar, Mercado Nuevo	21.875	23.958	22.743	=	
Arauca (Arauca)	12.530	12.530	12.530	=	Harina de trigo						
Barranquilla, Barranquillita	11.958	12.058	12.006	=	Arauca (Arauca)	2.233	2.233	2.233	=		
Barranquilla, Granabastos	11.908	12.048	12.003	=	Armenia, Mercar	1.736	2.296	1.964	=		
Bogotá, D. C., Plaza España	11.526	11.647	11.593	+	Barranquilla, Barranquillita	1.342	1.352	1.348	+		
Bucaramanga, Centroabastos	11.928	12.410	12.169	=	Barranquilla, Granabastos	1.336	1.390	1.353	+		
Bucaramanga, Mercados del centro	12.048	12.359	12.232	=	Bogotá, D. C., Corabastos	1.640	1.680	1.655	-		
Cartagena, Bazurto	11.546	11.546	11.546	=	Bogotá, D. C., Paloquemao	1.700	1.760	1.733	+		
Cúcuta, Cenabastos	12.510	12.821	12.614	+	Bogotá, D. C., Plaza España	1.676	1.680	1.679	-		
Cúcuta, La Nueva Sexta	11.373	12.407	11.856	+	Bucaramanga, Centroabastos	2.240	2.300	2.265	-		
Ibagué, Plaza La 21	9.750	10.083	9.875	=	Bucaramanga, Mercados del centro	2.176	2.440	2.285	=		
					Buenaventura (Valle del Cauca)	1.440	1.500	1.465	+		
					Cali, La Floresta	2.800	2.880	2.827	+		
					Cali, Santa Helena	2.480	2.640	2.573	-		

Cuadro 8. Mercados mayoristas. Precios de venta de productos procesados (continuación)
2017 (18 al 24 de febrero)

Productos y mercados	Pesos por kilogramo				Tendencia	Productos y mercados	Pesos por kilogramo				Tendencia
	Mínimo	Máximo	Medio				Mínimo	Máximo	Medio		
Margarina (continuación)						Panela redonda blanca					
Neiva, Surabastos	7.500	8.000	7.825		-	Medellín, Central					
Palmira (Valle del Cauca)	15.600	16.000	15.867		-	Mayorista de Antioquia	3.325	3.350	3.338		-
Pamplona (Norte de Santander)	7.600	8.400	8.200		+	Panela redonda morena					
Pereira, Mercasa	12.000	12.000	12.000		=	Armenia, Mercar	3.625	3.683	3.653		-
Popayán (Cauca)	16.400	16.500	16.467		=	Buenaventura (Valle del Cauca)	2.583	2.625	2.594		+
Sincelejo (Sucre)	7.955	8.409	8.106		+	Cali, La Floresta	3.750	4.000	3.903		+
Tuluá (Valle del Cauca)	14.470	15.800	15.323		=	Cali, Santa Helena	3.083	3.333	3.181		+
Mayonesa doy pack						Cali, Siloé	3.750	3.750	3.750		-
Arauca (Arauca)	23.333	23.333	23.333		=	Caparrapí (Cundinamarca)	2.900	3.000	2.950		--
Armenia, Mercar	20.250	21.285	20.928		=	Cartago (Valle del Cauca)	3.500	3.542	3.514		=
Barranquilla, Barranquillita	20.833	21.000	20.885		+	Manizales (Caldas)	3.333	3.417	3.375		=
Bogotá, D. C., Corabastos	19.167	20.417	19.792		+	Medellín, Central					
Bogotá, D. C., Plaza España	18.833	19.375	19.125		-	Mayorista de Antioquia	3.188	3.271	3.229		-
Buenaventura (Valle del Cauca)	18.917	20.500	19.708		-	Medellín, Plaza					
Cali, La Floresta	18.333	20.000	19.111		=	Minorista José María Villa	3.208	3.250	3.236		+
Cali, Santa Helena	19.750	20.000	19.875		=	Montería (Córdoba)	3.100	3.500	3.300		=
Cali, Siloé	18.750	19.000	18.875		=	Palmira (Valle del Cauca)	2.375	2.500	2.431		+
Cartagena, Bazurto	22.500	22.500	22.500		=	Pereira, Mercasa	3.417	3.750	3.583		+
Cartago (Valle del Cauca)	18.208	19.125	18.750		-	Sincelejo (Sucre)	3.500	3.650	3.575		=
Ibagué, Plaza La 21	12.000	12.500	12.167		=	Sonsón (Antioquia)	3.333	3.646	3.516		+
Manizales (Caldas)	16.750	17.917	17.528		-	Tuluá (Valle del Cauca)	3.558	3.583	3.577		=
Medellín, Central						Yolombó (Antioquia)	2.813	3.021	2.917		-
Mayorista de Antioquia	16.667	18.333	17.354		=	Pastas alimenticias					
Palmira (Valle del Cauca)	17.917	19.000	18.278		=	Arauca (Arauca)	2.983	2.983	2.983		=
Pasto, El Potrerillo	16.042	20.000	17.847		+	Armenia, Mercar	5.067	5.392	5.264		=
Popayán (Cauca)	16.875	20.000	18.507		+	Barranquilla, Barranquillita	5.000	5.200	5.131		+
Santa Marta (Magdalena)	9.750	10.833	10.292		=	Barranquilla, Granabastos	5.300	5.333	5.317		+
Tuluá (Valle del Cauca)	19.438	20.958	20.108		=	Bogotá, D. C., Corabastos	5.250	5.417	5.313		+
Valledupar, Mercado Nuevo	20.000	22.500	21.111		=	Bogotá, D. C., Paloquemao	5.667	5.750	5.694		=
Mostaza doy pack						Bogotá, D. C., Plaza España	5.608	5.683	5.639		-
Cartagena, Bazurto	18.750	18.750	18.750		=	Bucaramanga, Centroabastos	4.000	4.080	4.027		+
Panela cuadrada blanca						Bucaramanga, Mercados del centro	4.000	4.268	4.151		+
Barranquilla, Barranquillita	4.090	4.586	4.353		-	Buenaventura (Valle del Cauca)	3.854	3.875	3.861		=
Barranquilla, Granabastos	3.970	4.010	3.990		+	Cali, La Floresta	4.833	5.000	4.889		=
Bucaramanga, Centroabastos	4.286	4.457	4.343		-	Cali, Santa Helena	4.667	5.000	4.833		-
Bucaramanga, Mercados del centro	4.286	4.357	4.333		=	Cali, Siloé	5.000	5.625	5.313		+
Cartagena, Bazurto	3.143	3.143	3.143		=	Cartagena, Bazurto	3.667	3.667	3.667		=
Charalá (Santander)	3.500	3.625	3.563		-	Cartago (Valle del Cauca)	4.800	5.120	4.907		-
Güepsa (Santander)	3.000	3.000	3.000		--	Cúcuta, Cenabastos	3.167	3.500	3.389		-
Ibagué, Plaza La 21	3.889	4.028	3.951		+	Cúcuta, La Nueva Sexta	3.167	3.417	3.292		+
Medellín, Central						Florencia (Cauquetá)	2.417	2.500	2.472		-
Mayorista de Antioquia	3.333	4.083	3.739		-	Ibagué, Plaza La 21	5.167	5.783	5.533		=
Moniquirá (Boyacá)	3.000	3.000	3.000		--	Manizales (Caldas)	5.000	5.600	5.317		=
San Gil (Santander), panela	3.550	3.600	3.575		-	Medellín, Central					
Santana (Boyacá)	3.296	3.300	3.299		--	Mayorista de Antioquia	5.467	5.583	5.513		=
Sincelejo (Sucre)	4.500	4.700	4.590		-	Medellín, Plaza					
Tunja, Complejo de Servicios del Sur	3.750	3.875	3.813		=	Minorista José María Villa	5.500	5.583	5.556		=
Valledupar, Mercado Nuevo	4.111	4.444	4.296		-	Montería (Córdoba)	2.880	2.960	2.920		+
Vélez (Santander)	3.000	3.000	3.000		--	Neiva, Surabastos	5.500	5.667	5.583		+
Panela cuadrada morena						Palmira (Valle del Cauca)	5.200	5.667	5.489		=
Bogotá, D. C., Corabastos	3.800	4.300	4.075		--	Pamplona (Norte de Santander)	3.167	3.333	3.271		-
Bogotá, D. C., Paloquemao	3.850	4.000	3.917		+	Pasto, El Potrerillo	5.167	5.500	5.333		-
Bogotá, D. C., Plaza España	3.890	3.945	3.912		+	Pereira, Mercasa	5.220	5.220	5.220		=
Bucaramanga, Centroabastos	4.133	4.200	4.178		-	Popayán (Cauca)	4.633	4.650	4.639		=
Bucaramanga, Mercados del centro	4.000	4.333	4.156		-	Santa Marta (Magdalena)	3.840	4.000	3.920		=
Caparrapí (Cundinamarca)	3.300	3.300	3.300		-	Sincelejo (Sucre)	3.584	3.680	3.618		-
Charalá (Santander)	3.375	3.500	3.438		-	Tuluá (Valle del Cauca)	4.917	5.050	5.004		-
Cúcuta, Cenabastos	3.671	3.869	3.770		=	Valledupar, Mercado Nuevo	2.720	2.880	2.773		=
Cúcuta, La Nueva Sexta	3.175	3.770	3.497		-	Villavicencio, CAV	5.333	5.600	5.467		=
Florencia (Cauquetá)	3.583	3.667	3.628		-	Sal yodada					
Güepsa (Santander)	3.000	3.000	3.000		--	Arauca (Arauca)	967	967	967		=
Moniquirá (Boyacá)	3.000	3.000	3.000		--	Armenia, Mercar	864	920	885		=
Montería (Córdoba)	2.571	3.143	2.893		=	Barranquilla, Barranquillita	632	784	709		+
Neiva, Surabastos	3.900	3.950	3.913		-	Barranquilla, Granabastos	800	800	800		-
Nocaima (Cundinamarca)	3.200	3.300	3.242		-	Bogotá, D. C., Corabastos	550	580	565		+
Pamplona (Norte de Santander)	3.790	3.856	3.823		-	Bogotá, D. C., Paloquemao	640	660	647		-
Pasto, El Potrerillo	2.560	2.640	2.600		-	Bogotá, D. C., Plaza España	805	850	827		-
Popayán (Cauca)	2.417	2.500	2.458		+	Bucaramanga, Centroabastos	825	900	858		+
San Gil (Santander), panela	3.500	3.550	3.525		=	Bucaramanga, Mercados del centro	850	900	883		=
Santa Marta (Magdalena)	3.900	4.667	4.200		=	Buenaventura (Valle del Cauca)	648	672	654		-
Santana (Boyacá)	3.196	3.200	3.199		--	Cali, La Floresta	880	920	893		-
Tuluá (Valle del Cauca)	3.733	3.813	3.761		-	Cali, Santa Helena	792	800	797		=
Vélez (Santander)	3.000	3.000	3.000		--	Cali, Siloé	920	960	940		+
Villavicencio, CAV	4.300	4.300	4.300		-	Cartagena, Bazurto	480	480	480		=
Villeta (Cundinamarca)	3.000	3.800	3.303		-	Cartago (Valle del Cauca)	800	880	848		-
Panela en pastilla						Cúcuta, Cenabastos	850	925	887		-
Caparrapí (Cundinamarca)	3.438	3.438	3.438		-	Cúcuta, La Nueva Sexta	900	900	900		=
Nocaima (Cundinamarca)	3.500	3.594	3.557		-	Ibagué, Plaza La 21	832	864	844		-
Villeta (Cundinamarca)	3.750	3.875	3.797		-	Manizales (Caldas)	880	900	885		=
						Medellín, Central					
						Mayorista de Antioquia	880	920	898		=


**Cuadro 8. Mercados mayoristas. Precios de venta de productos procesados (conclusión)
2017 (18 al 24 de febrero)**

Productos y mercados	Pesos por kilogramo				Tendencia	Productos y mercados	Pesos por kilogramo				Tendencia
	Mínimo	Máximo	Medio				Mínimo	Máximo	Medio		
Sal yodada (continuación)						Sardinias en lata (continuación)					
Medellín, Plaza						Medellín, Central					
Minorista José María Villa	856	920	885	-		Mayorista de Antioquia	7.255	7.353	7.320	=	
Montería (Córdoba)	840	880	866	=		Medellín, Plaza					
Neiva, Surabastos	960	960	960	+		Minorista José María Villa	6.824	7.529	7.137	=	
Palmira (Valle del Cauca)	840	880	853	=		Montería (Córdoba)	6.569	6.863	6.740	=	
Pamplona (Norte de Santander)	850	850	850	=		Palmira (Valle del Cauca)	8.706	8.941	8.784	-	
Pasto, El Potrerillo	762	810	794	=		Pamplona (Norte de Santander)	8.088	8.088	8.088	-	
Pereira, Mercasa	770	800	785	=		Pasto, El Potrerillo	7.206	7.353	7.271	=	
Popayán (Cauca)	800	816	808	=		Pereira, Mercasa	8.431	8.671	8.551	=	
Santa Marta (Magdalena)	864	880	876	=		Popayán (Cauca)	7.353	7.402	7.369	+	
Sincelejo (Sucre)	760	800	786	=		Santa Marta (Magdalena)	6.863	7.353	7.083	=	
Tuluá (Valle del Cauca)	824	880	862	=		Sincelejo (Sucre)	6.373	6.696	6.546	=	
Tunja, Complejo de Servicios del Sur	600	600	600	=		Tuluá (Valle del Cauca)	8.436	8.642	8.546	=	
Valledupar, Mercado Nuevo	800	840	827	=		Villavicencio, CAV	8.137	8.775	8.496	+	
Villavicencio, CAV	825	850	840	+							
Salsa de tomate doy pack						Sopa de pollo (caja)					
Arauca (Arauca)	10.000	10.000	10.000	=		Bogotá, D. C., Corabastos	39.886	41.311	40.361	+	
Armenia, Mercar	16.750	17.500	17.146	=		Bogotá, D. C., Paloquemao	37.749	39.174	38.462	+	
Barranquilla, Barranquillita	18.115	18.292	18.201	+		Bogotá, D. C., Plaza España	39.886	42.372	40.715	+	
Bogotá, D. C., Corabastos	16.042	16.250	16.177	-							
Bogotá, D. C., Plaza España	15.854	16.313	16.139	-		Vinagre					
Bucaramanga, Centroabastos	9.135	11.250	10.045	=		Arauca (Arauca)	3.200	3.200	3.200	=	
Bucaramanga, Mercados del centro	10.417	10.833	10.625	-		Barranquilla, Barranquillita	1.438	1.483	1.461	+	
Buenaventura (Valle del Cauca)	17.200	17.916	17.558	=		Barranquilla, Granabastos	1.250	1.292	1.271	+	
Cali, La Floresta	16.667	17.500	17.222	+		Bucaramanga, Centroabastos	1.755	2.558	2.038	+	
Cali, Santa Helena	15.417	16.000	15.681	=		Bucaramanga, Mercados del centro	2.500	2.900	2.633	-	
Cali, Siloé	15.417	16.000	15.708	+		Cartagena, Bazurto	2.333	2.333	2.333	=	
Cartagena, Bazurto	17.500	17.500	17.500	=		Cúcuta, Cenabastos	1.375	1.833	1.569	-	
Cartago (Valle del Cauca)	14.583	15.625	15.236	=		Cúcuta, La Nueva Sexta	1.417	1.833	1.688	+	
Ibagué, Plaza La 21	8.750	10.750	9.813	=		Pamplona (Norte de Santander)	1.583	1.583	1.583	=	
Manizales (Caldas)	13.750	15.000	14.375	=		Santa Marta (Magdalena)	1.167	1.167	1.167	=	
Medellín, Central						Sincelejo (Sucre)	2.083	2.292	2.200	=	
Mayorista de Antioquia	13.958	14.708	14.354	=		Valledupar, Mercado Nuevo	1.167	1.167	1.167	=	
Medellín, Plaza											
Minorista José María Villa	13.896	16.000	14.799	=							
Montería (Córdoba)	13.000	13.200	13.133	=							
Palmira (Valle del Cauca)	16.000	16.667	16.389	=							
Pasto, El Potrerillo	13.125	16.667	14.861	=							
Popayán (Cauca)	13.333	16.875	15.137	=							
Santa Marta (Magdalena)	9.750	10.000	9.917	=							
Sincelejo (Sucre)	15.375	18.271	17.007	=							
Tuluá (Valle del Cauca)	17.104	18.604	17.854	=							
Valledupar, Mercado Nuevo	20.000	22.500	21.111	=							
Sardinias en lata											
Armenia, Mercar	8.069	8.451	8.294	=							

Tendencias:

- (---) Variación mayor al -20 %
 (--) Variación entre -10 % y -20 %
 (-) Variación entre 0 % y -10 %

(=) Variación igual a 0 %

(+) Variación entre 0 % y 10 %

(+ +) Variación entre 10 % y 20 %

(+++) Variación mayor al 20 %

(n.d.) No determinado



@DANE_Colombia



/DANEcolombia



/DANEcolombia

