

BOLETÍN SEMANAL PRECIOS MAYORISTAS

DANE
INFORMACIÓN PARA TODOS



COMPORTAMIENTO DE LOS PRECIOS

Disminuyeron los precios de los alimentos

El Departamento Administrativo Nacional de Estadística (DANE), por medio del Sistema de Información de Precios y Abastecimiento del Sector Agropecuario (Sipsa) comunicó que durante la semana del 18 al 24 de enero de 2020 se redujeron los precios las verduras, las frutas y los tubérculos.

En el grupo de las verduras y hortalizas cayeron los precios mayoristas del pimentón, las cebollas cabezonas blanca y roja y junca, la habichuela, el frijón verde cargamanto, la ahuyama, el repollo blanco y la zanahoria. En el caso del pimentón, se registró un aumento en la producción en Boyacá, Antioquia, Santander y Huila. También se incrementó la oferta de cebolla cabeza blanca proveniente de Boyacá y Cundinamarca, pues aumentaron las recolecciones del bulbo para evitar daños causados por el clima.

Bajaron las cotizaciones de las frutas frescas, debido al comportamiento del aguacate papelillo, los limones Tahití y común, la mora de Castilla, la pera importada, la granadilla, el banano criollo, el melón Cantalup y la piña perolera. Durante la semana llegó una mayor cantidad de aguacate papelillo desde Quindío, Caldas, Risaralda, Santander y Tolima, donde están saliendo nuevas cosechas. Lo mismo sucedió con el limón Tahití, pues se registró un incremento en la producción en Santander, Caldas, Valle del Cauca y Nariño.

También, se destacó, en el grupo de los tubérculos, la reducción del precio mayorista de la arracacha amarilla, los plátanos hartón verde y maduro y guineo y la yuca ICA. En el caso de la arracacha amarilla, la reducción de las cotizaciones se registró por el mayor abastecimiento procedente de Boyacá, Tolima, Cundinamarca y Norte de Santander.

CONTENIDO

Comportamiento de los precios	1
Informe de contexto	2
Indicador de abastecimiento	4
Lo que más sube y lo que más baja	7
Verduras y hortalizas	8
Frutas frescas	20
Tubérculos, raíces y plátanos	34
Granos, cárnicos y procesados	40



El futuro
es de todos

Gobierno
de Colombia

SIPSA Sistema de Información de Precios y
Abastecimiento del Sector Agropecuario

INFORME DE CONTEXTO

Arepa, otra hija gastronómica del maíz

Con forma disco, redonda como el sol, la arepa ha sido reconocida como unidad de identidad cultural en algunos países de Latinoamérica, en particular, en Colombia y Venezuela.

Según los estudios antropológicos, la arepa tiene un origen indígena; se hace a base de maíz y según las observaciones que hicieron los españoles hace algo más de 500 años, los nativos la preparaban de forma muy similar a la que se hace de manera tradicional en la actualidad. Su origen geográfico se ubica el departamento del Meta entre Colombia y Venezuela.

Una evidencia se encuentra en las narraciones de las crónicas de la colonia a mediados del siglo XVI; se conocía la arepa con la siguiente descripción: "Hacen otra suerte de pan con el maíz a modo de tortillas, de un dedo de grueso, redondas y grandes como un plato a la francesa, o poco más o menos, y las ponen a cocer en una tortera sobre el fuego, untándola con grasa para que no se peguen, volteándolas hasta que estén cocidas por ambos lados y a esta clase llaman areppas y algunos fecteguas"



Fuente: DANE-SIPSA

En Colombia, una de las zonas que más se ha identificado con este alimento es Antioquia la grande (Risaralda, Caldas, Quindío y Antioquia). Se sirve en el desayuno y para acompañar algunos platos tradicionales de esta zona de Colombia.

La arepa puede consumirse rellena de queso, mantequilla o con algunas carnes como la de pollo, carne desmechada, frijoles, aguacate y otras combinaciones que dependen de la región donde se prepare.

En Antioquia los paisas la preparan con harina blanca, sin sal y sin relleno para acompañar cualquier comida. También se prepara la arepa de chócolo de granos amarillos y dulces, la de arriero que se hace con maíz trillado remojado por varios días. Además preparan el calentado a base de arepas y una arepa rellena de lechona tolimense más conocida como la arepachona.

Las arepas boyacenses representan un mestizaje al mezclar dos tipos de harina (de maíz y de trigo), cuajada o queso y azúcar al gusto. Es un manjar infaltable principalmente en el municipio de Ventaquemada donde una microempresa puede llegar a preparar hasta 1000 arepas diarias.

En Luruaco, Atlántico, la arepa de huevo es la que representa esta zona del país, y es motivo de celebración en el Festival de la arepa de huevo entre el mes de junio y julio de cada año. Por lo general se consume en el desayuno o en la cena y en el resto del país se consume como comida rápida. En otros lugares de la Costa Caribe las arepas se preparan fritas o asadas con queso costeño rallado. Se endulzan con panela y en algunos casos se mezclan con anís.

La arepa orejaeperro es oriunda del Huila, se prepara con maíz trillado remojado con agua al menos ocho días. Luego se calienta en agua hasta que espese, para luego amasar y así formar la arepa y en un fogón terminar su cocción y para que no se endurezcan se envuelven en hojas de plátano.

En Santander, cocinan el maíz con lejía o ceniza de madera, lo calientan con un poco de agua y después se lava bien hasta que ya no tenga ceniza. Todo esto para quitar la cascarilla al maíz. De ahí que se le llamen arepas de maíz pelado. Se rellenan con queso y son muy apetecidas en donde se ofrezcan.

En Venezuela esta costumbre gastronómica es también muy representativa de su cultura. Tienen la particularidad de, en el caso de las arepas rellenas, colocarles nombres según el tipo de relleno que tengan.

Se reconoce como arepa pepiada a la que contiene un relleno a base de gallina o pollo y aguacate con mayonesa. A la arepa rellena con frijol y queso blanco duro le dicen arepa dominó. La arepa pelúa la rellenan con carne mechada y queso rallado amarillo. Existe la arepa catira rellena con pollo y queso rallado amarillo y algo parecido a la arepa de



huevo costeña que lleva el nombre de arepa perico porque lleva un revuelto de huevos, cebolla y sal, similar al huevo perico acá en Colombia.

A la arepa sin relleno simple le dicen arepa viuda y la arepa pabellón cuyos relleno parece parte de una bandeja paisa porque lleva carne desmechada, frijoles y tajadas de plátano frito.

En la actualidad es tan fuerte la cercanía entre las dos culturas que en las esquinas de cualquier ciudad ya se ven venezolanos ofreciendo arepas boyacenses y hasta colombianos vendiendo arepas venezolanas.

Dato curioso

En Colombia en 2018 se consumieron 760.485 kilogramos de arepas de maíz precocido o yuca con un valor de 1.220.468.000 pesos.

INDICADOR DE ABASTECIMIENTO DE ALIMENTOS

Disminuye abastecimiento de verduras

El abastecimiento en los mercados mayoristas donde el SIPSA tomó información para las semanas del 9 al 15 y del 16 al 22 de enero se redujo en un 5,96%.

Así, las verduras y hortalizas disminuyeron sus inventarios en 10,02%, los tubérculos, raíces y plátanos disminuyeron su ingreso en 9,20% y las frutas frescas cayeron 4,60%. La categoría otros grupos en la que se encuentran las carnes, los procesados, los granos, los cereales, los lácteos, los huevos y los pescados se registró un aumento en su oferta del 3,48%.

Entre los mercados mayoristas que reportaron una disminución en la oferta de alimentos se encuentra el Centro de Acopio de Ipiales, donde el abastecimiento descendió en un 15,84% a causa de las verduras y hortalizas que redujo sus inventarios en un 28,32%, por el menor aprovisionamiento de arveja verde en vaina. En Bogotá, en Corabastos, Paloquemao, Plaza Las Flores y Plaza Samper Mendoza, el suministro de alimentos decreció en un 14,54%, por la categoría otros grupos que registró una reducción del 16,41%, por la poca entrada de arroz, azúcar, maíz amarillo, carne de pollo, sal yodada y aceites.

En cuanto a los mercados de Valledupar, Mercabastos y Mercado Nuevo, el acopio decreció 12,13%, por el grupo de los procesados que disminuyó en 27,52% ante los menores inventarios de sal yodada, azúcar, aceites, huevos, pastas alimenticias y panela. En Neiva, en Surabastos, redujo el ingreso de alimentos un 11,88%,



Fuente: DANE

por los procesados que presentaron un descenso del 43,85% debido al menor acopio de arroz, maíces amarillo y blanco, y azúcar.

En el mercado de Santa Marta disminuyeron sus volúmenes en un 11,30% por las verduras y hortalizas que presentaron una caída del 17,09%, debido a la poca oferta de ahuyama, pepino cohombro, pimentón, zanahoria, tomate chonto y repollo. Respecto a Cavasa y Santa Helena, en Cali, el ingreso de alimentos se redujo 6,97% por el grupo de los tubérculos, raíces y plátanos ya que disminuyó su abastecimiento en un 25,83%, por los bajos ingresos de yuca y papas Betina, superior, parda pastusa, capira y nevada.

En el caso de la Plaza La 21 en Ibagué cayó el aprovisionamiento en 6,65%, por las frutas que tuvieron una reducción del 13,91% ante los menores volúmenes de limón común, naranja Valencia, lulo, papaya Tainung y piña Gold. En la ciudad de Cartagena, en el mercado de Bazurto, el acopio descendió un 6,33% por las verduras y hortalizas que registró una caída del 12,14%, por los alimentos como la ahuyama, el chócolo mazorca, la cebolla junca, el tomate chonto y la zanahoria.

Así, la participación para la semana comprendida del 16 al 22 de enero del 2020 fue la siguiente: los tubérculos, raíces y plátanos participaron con el 29,71%, las verduras y hortalizas concentraron el 25,50%, las frutas frescas representaron el 24,40% y los otros grupos el 20,39%.

BOLETÍN SEMANAL PRECIOS MAYORISTAS

Cuadro 2. Evolución del abastecimiento por ciudad
2020 (9 al 22 de enero)

Total mercados			
Grupo	9 al 15 de enero	10 al 22 de enero	Variación (%)
Frutas	32.321	30.834	-4,60%
Tubérculos, raíces y plátanos	41.350	37.545	-9,20%
Verduras y hortalizas	35.815	32.225	-10,02%
Otros grupos	24.899	25.765	3,48%
Total general	134.384	126.370	-5,96%

Armenia, Mercar			
Grupo	9 al 15 de enero	10 al 22 de enero	Variación (%)
Frutas	639	657	2,83%
Tubérculos, raíces y plátanos	934	840	-9,98%
Verduras y hortalizas	701	653	-6,81%
Otros grupos	314	494	57,05%
Total	2.587	2.644	2,19%

Barranquilla, Barranquillita y Granabastos			
Grupo	9 al 15 de enero	10 al 22 de enero	Variación (%)
Frutas	2.298	2.111	-8,15%
Tubérculos, raíces y plátanos	2.331	2.472	6,05%
Verduras y hortalizas	1.738	1.394	-19,81%
Otros grupos	3.527	4.486	27,20%
Total	9.894	10.463	5,75%

Bogotá, D. C., Corabastos, Paloquemao, Plaza Las Flores y Plaza Samper Mendoza			
Grupo	9 al 15 de enero	10 al 22 de enero	Variación (%)
Frutas	13.079	11.546	-11,72%
Tubérculos, raíces y plátanos	15.373	13.036	-15,20%
Verduras y hortalizas	16.812	14.205	-15,51%
Otros grupos	5.570	4.656	-16,41%
Total	50.834	43.443	-14,54%

Bucaramanga, Centroabastos			
Grupo	9 al 15 de enero	10 al 22 de enero	Variación (%)
Frutas	2.960	3.096	4,58%
Tubérculos, raíces y plátanos	2.404	2.521	4,89%
Verduras y hortalizas	3.224	3.192	-1,01%
Otros grupos	508	1.045	105,52%
Total	9.096	9.853	8,32%

Cali, Cavasa y Santa Helena			
Grupo	9 al 15 de enero	10 al 22 de enero	Variación (%)
Frutas	1.956	2.158	10,34%
Tubérculos, raíces y plátanos	2.901	2.152	-25,83%
Verduras y hortalizas	2.467	2.251	-8,75%
Otros grupos	2.421	2.504	3,45%
Total	9.745	9.065	-6,97%

Cartagena, Bazurto			
Grupo	9 al 15 de enero	10 al 22 de enero	Variación (%)
Frutas	650	667	2,66%
Tubérculos, raíces y plátanos	2.024	1.848	-8,67%
Verduras y hortalizas	831	730	-12,14%
Otros grupos	433	443	2,26%
Total	3.938	3.688	-6,33%

Cúcuta, Cenabastos y La Nueva Sexta			
Grupo	9 al 15 de enero	10 al 22 de enero	Variación (%)
Frutas	890	844	-5,22%
Tubérculos, raíces y plátanos	2.427	2.252	-7,22%
Verduras y hortalizas	1.238	1.288	3,98%
Otros grupos	2.353	2.162	-8,13%
Total	6.909	6.545	-5,27%

Ibagué, Plaza La 21			
Grupo	9 al 15 de enero	10 al 22 de enero	Variación (%)
Frutas	198	170	-13,91%
Tubérculos, raíces y plátanos	399	374	-6,25%
Verduras y hortalizas	177	163	-7,90%
Otros grupos	73	83	13,94%
Total	847	790	-6,65%

Ipiales, Centro de Acopio de Ipiales			
Grupo	9 al 15 de enero	10 al 22 de enero	Variación (%)
Frutas	308	332	7,79%
Tubérculos, raíces y plátanos	693	568	-18,01%
Verduras y hortalizas	463	332	-28,32%
Total	1.465	1.232	-15,84%

Manizales, Centro Galerías			
Grupo	9 al 15 de enero	10 al 22 de enero	Variación (%)
Frutas	452	471	4,39%
Tubérculos, raíces y plátanos	512	490	-4,39%
Verduras y hortalizas	277	250	-9,71%
Otros grupos	251	226	-10,06%
Total	1.492	1.437	-3,67%

Medellín, Central Mayorista de Antioquia y Plaza Minorista José María Villa			
Grupo	9 al 15 de enero	10 al 22 de enero	Variación (%)
Frutas	5.990	5.592	-6,64%
Tubérculos, raíces y plátanos	4.783	4.643	-2,93%
Verduras y hortalizas	3.978	4.232	6,38%
Otros grupos	6.666	6.925	3,89%
Total	21.417	21.392	-0,12%

Cuadro 2. Evolución del abastecimiento por ciudad (conclusión)
2020 (9 al 22 de enero)

Montería, Mercado del Sur			
Grupo	9 al 15 de enero	10 al 22 de enero	Variación (%)
Frutas	87	98	12,68%
Tubérculos, raíces y plátanos	400	484	20,82%
Verduras y hortalizas	183	204	11,39%
Otros grupos	81	110	36,12%
Total	751	895	19,22%

Santa Marta (Magdalena)			
Grupo	9 al 15 de enero	10 al 22 de enero	Variación (%)
Frutas	167	165	-1,31%
Tubérculos, raíces y plátanos	306	275	-10,16%
Verduras y hortalizas	218	181	-17,09%
Otros grupos	134	111	-16,97%
Total	826	732	-11,30%

Neiva, Surabastos			
Grupo	9 al 15 de enero	10 al 22 de enero	Variación (%)
Frutas	361	372	2,96%
Tubérculos, raíces y plátanos	679	689	1,39%
Verduras y hortalizas	621	579	-6,69%
Otros grupos	551	309	-43,85%
Total	2.212	1.949	-11,88%

Sincelejo, Nuevo Mercado			
Grupo	9 al 15 de enero	10 al 22 de enero	Variación (%)
Frutas	174	237	36,15%
Tubérculos, raíces y plátanos	590	477	-19,20%
Verduras y hortalizas	326	313	-4,14%
Otros grupos	275	344	24,85%
Total	1.367	1.371	0,33%

Pasto, El Potrerillo			
Grupo	9 al 15 de enero	10 al 22 de enero	Variación (%)
Frutas	281	388	38,10%
Tubérculos, raíces y plátanos	1.497	1.387	-7,34%
Verduras y hortalizas	674	528	-21,64%
Otros grupos	3	2	-37,84%
Total	2.453	2.306	-5,97%

Tunja, Complejo de Servicios del Sur			
Grupo	9 al 15 de enero	10 al 22 de enero	Variación (%)
Frutas	385	356	-7,70%
Tubérculos, raíces y plátanos	950	1.102	15,99%
Verduras y hortalizas	566	575	1,57%
Otros grupos	3	3	0,00%
Total	1.904	2.035	6,88%

Pereira, Mercasa			
Grupo	9 al 15 de enero	10 al 22 de enero	Variación (%)
Frutas	618	792	28,20%
Tubérculos, raíces y plátanos	535	467	-12,82%
Verduras y hortalizas	491	444	-9,52%
Otros grupos	1.076	1.153	7,21%
Total	2.720	2.856	5,02%

Valledupar, Mercabastos y Mercado Nuevo			
Grupo	9 al 15 de enero	10 al 22 de enero	Variación (%)
Frutas	355	277	-21,95%
Tubérculos, raíces y plátanos	495	492	-0,73%
Verduras y hortalizas	255	258	1,05%
Otros grupos	360	261	-27,52%
Total	1.465	1.287	-12,13%

Popayán, Plaza de Mercado del Barrio Bolívar			
Grupo	9 al 15 de enero	10 al 22 de enero	Variación (%)
Frutas	79	94	19,79%
Tubérculos, raíces y plátanos	448	325	-27,52%
Verduras y hortalizas	163	91	-44,05%
Otros grupos	160	297	85,46%
Total	850	807	-5,04%

Villavicencio, Central de Abastos de Villavicencio			
Grupo	9 al 15 de enero	10 al 22 de enero	Variación (%)
Frutas	393	410	4,18%
Tubérculos, raíces y plátanos	667	652	-2,31%
Verduras y hortalizas	411	363	-11,62%
Otros grupos	140	152	8,54%
Total	1.611	1.576	-2,15%

Ciudades	Lo que más sube	Lo que más baja
Bogotá D. C.	Espinaca, calabacín, berenjena, calabaza, cebolla cabeza roja, coliflor, pepino cohombro, arveja verde en vaina, brócoli, chócolo mazorca, rábano rojo, ajo, haba verde, acelga, durazno nacional, gulupa, patilla baby, mandarina Arrayana, yuca llanera y frijol nima calima.	Cebolla junca Aquitania, lechuga crespa verde, pepino de rellenar, zanahoria, ahuyama, habichuela, frijol verde cargamanto, guayaba pera, aguacates papelillo y hass, melón Cantalup, granadilla, mora de Castilla, durazno importado, uchuva con cáscara, piña gold, Tangelo, arracacha amarilla y plátanos hartón maduro y verde.
Medellín	Espinaca, repollo blanco, coliflor, cebolla cabeza roja importada, brócoli, lechuga Batavia, ajo, ají topito dulce, berenjena, papayas Maradol y hawaiana, maracuyá antioqueño, guayaba pera, limón mandarino, guanábana, lulo, uva importada, mango Tommy, pera importada, granadilla y papa criolla limpia.	Zanahoria larga vida, acelga, cebolla cabeza blanca, tomate larga vida, pimentón, remolacha, rábano rojo, breva, ciruela roja, limones Tahití y común, uchuva con cáscara, durazno nacional, tomate de árbol, uva red globe nacional, mora de Castilla, piña gold, papa nevada, plátano hartón verde, huevos blanco y rojo extra.
Bucaramanga	Lechuga Batavia, coliflor, brócoli, chócolo mazorca, arveja verde en vaina, remolacha, mandarina común, limones Tahití y común, papayas Maradol y melona, lulo, maracuyá, mango Tommy, patilla baby, durazno nacional, naranja Valencia, Tangelo, ciruela roja, curuba, papas criolla limpia y parda pastusa.	Habichuela, calabacín, ahuyama, pimentón verde, repollo blanco, zanahoria, lechuga crespa verde, cebolla cabeza blanca, apio, aguacate papelillo, uva red globe nacional, papaya redonda, mora de Castilla, tomate de árbol, piña gold, durazno importado, kiwi, plátano hartón verde, bagre rayado entero fresco, blanquillo entero fresco y azúcar sulfitada.
Cúcuta	Pepino cohombro, repollo verde, cebollas junca Berlín y cabeza roja, apio, arveja verde en vaina, tomates chonto y Riogrande, ajo, frijol verde bolo, lechuga Batavia, guayaba pera, naranja común, mandarina común, papas parda pastusa, superior, suprema y única y arracacha amarilla.	Zanahoria bogotana, habichuela, pimentón, remolacha regional, cebolla cabeza blanca, limón Tahití, banano criollo, granadilla, piña gold, kiwi, guanábana, pollo entero fresco sin vísceras, carne de cerdo, perril con hueso, carne de res, lomo de brazo, morrillo, punta de anca, brazo con hueso, chatas, lomo fino y falda.
Cali	Coliflor, lechuga Batavia, chócolo mazorca, brócoli, tomates chonto y larga vida, pepino cohombro, arveja verde en vaina pastusa, maracuyá, mandarinas Oneco y Arrayana, papaya Maradol, mora de Castilla, piña manzana, fresa, uvas Isabela y red globe nacional, papas única, suprema y criolla limpia y carnes de res, bola de pierna y de brazo.	Frijol verde cargamanto, cebollas cabeza blanca bogotana y junca Tenerife pimentón, repollo blanco, habichuela, zanahoria, ahuyama, banano criollo, mango Tommy, limones Tahití y común, aguacate papelillo, lulo, naranja Sweet, kiwi, tomate de árbol, manzana verde importada, yuca ICA, arracacha amarilla, plátano hartón verde y langostino 16-20.
Barranquilla	Tomates Riogrande bumangués y chonto, berenjena, zanahoria bogotana, cebolla junca Berlín, pepino cohombro, acelga, mango de azúcar, maracuyás valluno y santandereano, guayaba común, melón Cantalup, naranjas común y Valencia, papa criolla sucia, plátano hartón verde, arroces de primera, segunda y excelso y queso costeño.	Habichuela, pimentón, ahuyama, repollo blanco, cebolla cabeza roja, apio, lechuga Batavia, ají topito dulce, coles, mandarina común, mango Tommy, guayaba Atlántico y piña perolera.
Pereira	Pepino cohombro, coliflor, arveja verde en vaina, lechuga Batavia, ajo, apio, maracuyá, tomate de árbol, papaya Maradol, mangos manzano, Yulima y Tommy, piña gold, mandarina Oneco, naranjas valencia y sweet, tomate de árbol, Tangelo y papa criolla limpia.	Habichuela, pimentón, zanahoria bogotana, tomate chonto, repollo blanco bogotano, cebolla junca, frijol verde en vaina, curuba, uva red globe nacional, limón común, melón Cantalup, banano criollo, aguacate papelillo, mora de castilla, plátano dominico hartón maduro, papas parda pastusa, única y capira, plátanos hartón maduro y verde.
Cartagena	Tomate Riogrande bumangués, cebolla junca Berlín, pimentón chócolo mazorca, limón común, maracuyá valluno, guayaba pera, patilla, mandarina común, ñame espino, plátano hartón verde, maíces amarillo y blanco trillado, arveja verde seca importada, carne de res, lomo fino y vinagre.	Cebollas cabeza roja y blanca, habichuela, zanahoria bogotana, lechuga Batavia, apio, ají topito dulce, pepino cohombro, limón Tahití, aguacate papelillo, mora de Castilla, frijol cabeza negra importado, carne de cerdo, lomo sin hueso, carnes de res, chatas y sobrecorrea, pierna perril con rabadilla, tilapia roja entera congelada y mojarra lora entera fresca.

VERDURAS Y HORTALIZAS

Mayor producción de habichuela

A lo largo de la presente semana se redujeron los precios la habichuela en treinta de los cuarenta mercados donde se negoció, como consecuencia de las mayores cosechas en Fusagasugá, Arbeláez, Fómez (Cundinamarca), El Peñol, Consacá (Nariño), Ábrego, Bochalema (Norte de Santander), Zapatoca, Los Santos, Rionegro (Santander), Restrepo, Pradera (Valle del Cauca), Marinilla y El Santuario (Antioquia), ocasionando una mayor oferta. En Bogotá y Pasto, por ejemplo, el kilo se comercializó a \$2.229 y a \$2.556, respectivamente, lo que representó una reducción superior al 20,00%.

De la misma forma, bajaron los precios del pimentón, las cebollas junca y cabezona blanca y roja, el repollo blanco, el fríjol verde cargamanto y la zanahoria. En el caso del pimentón, el descenso se registró en treinta y siete de los cuarenta y cinco mercados donde se negoció. Los comerciantes informaron que esta situación se registró ante el aumento de las recolecciones en Ábrego (Norte de Santander), Tipacoque (Boyacá), Jericó, Peñol, (Antioquia), Los Santos (Santander), Ocaña (Norte de Santander), Cajamarca (Tolima) y El Dovio (Valle del Cauca), donde están saliendo las cosechas. En Ibagué y Cali, por ejemplo, la disminución fue de 7,27%, en promedio, y el kilo se negoció a \$1.637 y a \$1.500, respectivamente.

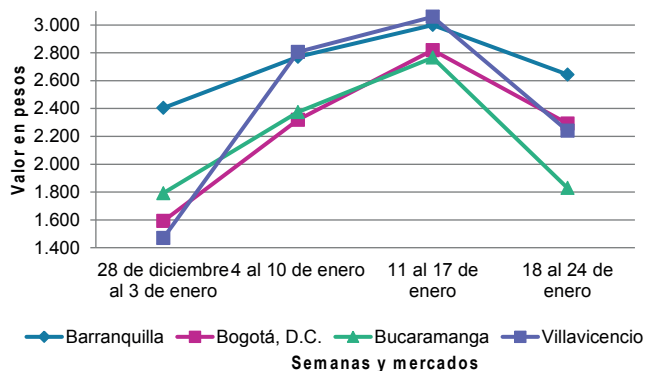
También cayeron las cotizaciones del repollo blanco en veinte de los treinta y dos mercados donde se consiguió. La tendencia negativa obedeció a la mayor disponibilidad de producto de primera calidad

originario de Pradera (Valle del Cauca), Marinilla, El Santuario (Antioquia), Túquerres (Nariño), Tunja, Sogamoso (Boyacá), El Dovio (Valle del Cauca) y la Sabana de Bogotá. En Pereira y Barranquilla, por ejemplo, el kilo se transó a \$733 y a \$932, un 8,42%, en promedio, menos.

En contraste, subieron las cotizaciones mayoristas del tomate chonto, el ajo, la arveja verde en vaina, el brócoli, la acelga, la espinaca, el pepino cohombro, la coliflor y la lechuga Batavia. En relación a esta última, el incremento en los precios se presentó en treinta y seis de los cuarenta mercados donde se comercializó a lo largo de la semana. Se dio un menor abastecimiento asociado a las heladas en Pasto (Nariño), Mutiscua (Norte de Santander), Madrid y Facatativá (Cundinamarca), sumado a la finalización de las cosechas en El Santuario, Marinilla (Antioquia) y Ocaña (Norte de Santander). En Montería y Medellín, el aumento superó el 5,00%, y el kilo se vendió a \$1.139 y a \$1.107, respectivamente.

Por último, se incrementó el precio de la coliflor debido al bajo nivel que ingresó desde los departamentos de Cundinamarca, Nariño, Antioquia, Norte de Santander y la Sabana de Bogotá. Este comportamiento se registró en veintidós de los veintinueve mercados donde se negoció. En Armenia, por ejemplo, el kilo se vendió a \$2.194, lo que significó un alza del 17,89%.

Gráfico 1. Comportamiento de los precios de la habichuela 2019 (28 de diciembre) - 2020 (24 de enero)



Fuente: DANE, Sipsa.

BOLETÍN SEMANAL PRECIOS MAYORISTAS

Cuadro 3. Mercados mayoristas. Precios de venta de verduras y hortalizas 2020 (18 al 24 de enero)

Productos y mercados	Pesos por kilogramo				Tendencia	Productos y mercados	Pesos por kilogramo				Tendencia
	Mínimo	Máximo	Medio	Precios			Mínimo	Máximo	Medio	Precios	
Acelga						Ahuyamín (Sakata)					
Armenia, Mercar	1.067	1.400	1.244		+	Bogotá, D.C., Corabastos	800	900	881		-
Barranquilla, Barranquillita	4.000	4.000	4.000		+++	Bucaramanga, Centroabastos	500	600	550		=
Bogotá, D.C., Corabastos	800	1.500	1.100		++	Duitama (Boyacá)	900	900	900		+
Bucaramanga, Centroabastos	1.200	1.300	1.267		=	Florencia (Cauquetá)	1.200	1.280	1.240		+
Chiquinquirá (Boyacá)	1.500	1.700	1.600		+	Ibagué, Plaza La 21	1.500	1.600	1.583		+
Duitama (Boyacá)	1.000	1.000	1.000		=	Neiva, Surabastos	1.120	1.280	1.213		-
Florencia (Cauquetá)	2.000	2.000	2.000		+++	Pamplona (Norte de Santander)	800	1.000	933		-
Ibagué, Plaza La 21	1.440	1.600	1.547		+++	San Gil (Santander)	700	720	710		-
Ipiales (Nariño), Ipiales somos todos	1.500	2.000	1.667		++	Sogamoso (Boyacá)	800	840	810		+
Medellín, Central Mayorista de Antioquia	1.000	1.000	1.000		-	Tunja, Complejo de Servicios del Sur	800	1.000	917		-
Neiva, Surabastos	1.625	2.500	2.089		+++	Villavicencio, CAV	900	1.200	1.100		+
Pamplona (Norte de Santander)	2.000	2.000	2.000		=	Yopal (Casanare)	960	1.000	980		-
Pasto, El Potrerillo	2.000	3.000	2.458		++						
Sogamoso (Boyacá)	1.000	1.500	1.250		+++	Aji topito dulce					
Tunja, Complejo de Servicios del Sur	1.200	1.600	1.372		+	Barranquilla, Barranquillita	2.000	3.000	2.528		-
Ubaté (Cundinamarca)	1.200	1.500	1.350		+++	Cartagena, Bazurto	2.250	3.250	2.771		++
Villavicencio, CAV	1.400	1.600	1.500		+	Medellín, Central Mayorista de Antioquia	2.000	3.000	2.688		++
						Montería, Mercado del Sur	2.500	3.050	2.852		+
Ahuyama						Sincelejo, Nuevo Mercado	2.500	3.500	2.896		+++
Arauca (Arauca)	840	900	870		-						
Armenia, Mercar	900	1.200	1.011		++	Ajo					
Barranquilla, Barranquillita	714	786	739		-	Bogotá, D.C., Corabastos	17.000	18.000	17.917		++
Barranquilla, Granabastos	686	786	729		-	Chiquinquirá (Boyacá)	4.000	4.500	4.250		+
Bogotá, D.C., Corabastos	1.200	1.400	1.300		-	Cúcuta, Cenabastos	3.500	4.000	3.775		+
Bucaramanga, Centroabastos	700	1.000	863		-	Duitama (Boyacá)	4.000	4.400	4.133		-
Buenaventura (Valle del Cauca)	1.400	1.600	1.467		-	Ipiales (Nariño), Ipiales somos todos	10.000	12.500	11.833		+++
Cali, Cavasa	900	1.300	1.121		-	Manizales, Centro Galerías	10.000	13.750	11.667		++
Cali, Santa Helena	1.000	1.200	1.117		-	Medellín, Central Mayorista de Antioquia	9.000	10.000	9.750		+
Cartago (Valle del Cauca)	1.000	1.200	1.117		-	Pamplona (Norte de Santander)	3.500	4.000	3.750		+
Cúcuta, Cenabastos	900	1.000	993		+	Pereira, La 41	6.667	8.889	8.000		+++
Duitama (Boyacá)	781	781	781		=	Pereira, Mercasa	8.667	11.111	9.870		++
Ibagué, Plaza La 21	1.000	1.000	1.000		=	San Gil (Santander)	4.200	4.400	4.256		-
Manizales, Centro Galerías	1.500	1.500	1.500		=	Sogamoso (Boyacá)	4.000	4.400	4.225		-
Medellín, Central Mayorista de Antioquia	800	900	850		=	Tunja, Complejo de Servicios del Sur	4.200	4.500	4.375		+
Medellín, Plaza Minorista "José María Villa"	700	800	769		-	Túquerres (Nariño)	11.000	12.500	11.375		+++
Montería, Mercado del Sur	440	500	467		+	Villavicencio, CAV	9.000	10.000	9.542		+++
Palmira (Valle del Cauca)	1.300	1.400	1.350		=						
Pamplona (Norte de Santander)	800	1.000	933		-	Ajo importado					
Pereira, La 41	1.000	1.500	1.242		+	Arauca (Arauca)	7.800	8.200	8.000		+
Pereira, Mercasa	1.100	1.300	1.200		-	Armenia, Mercar	7.500	8.000	7.833		=
Popayán, Plaza de mercado del barrio Bolívar	1.000	1.060	1.030		-	Barranquilla, Barranquillita	6.800	7.000	6.925		+
Rionegro (Antioquia)	1.000	1.200	1.029		-	Barranquilla, Granabastos	6.600	6.700	6.667		-
San Gil (Santander)	900	1.000	933		=	Bogotá, D.C., Corabastos	7.500	8.000	7.729		+
Sincelejo, Nuevo Mercado	600	600	600		=	Bucaramanga, Centroabastos	6.800	7.000	6.900		=
Socorro (Santander)	900	1.000	950		+	Buenaventura (Valle del Cauca)	7.400	7.500	7.483		-
Sogamoso (Boyacá)	600	700	656		+	Cali, Cavasa	6.700	7.000	6.888		-
Tuluá (Valle del Cauca)	1.100	1.300	1.200		-	Cali, Santa Helena	6.700	7.000	6.900		-
Tunja, Complejo de Servicios del Sur	688	781	745		-	Cartagena, Bazurto	6.500	6.800	6.733		-
Valledupar, Mercabastos	600	800	709		-	Cartago (Valle del Cauca)	7.500	7.800	7.700		=
Valledupar, Mercado Nuevo	700	800	742		-	Cúcuta, Cenabastos	7.000	7.000	7.000		=
Yopal (Casanare)	700	700	700		=	Ibagué, Plaza La 21	8.000	8.000	8.000		+

Cuadro 3. Mercados mayoristas. Precios de venta de verduras y hortalizas (continuación)
2020 (18 al 24 de enero)

Productos y mercados	Pesos por kilogramo				Tendencia	Productos y mercados	Pesos por kilogramo				Tendencia
	Mínimo	Máximo	Medio				Mínimo	Máximo	Medio		
Ajo importado (continuación)						Arveja verde en vaina					
Ipiales (Nariño), Ipiales somos todos	6.800	7.000	6.900	-		Arauca (Arauca)	2.391	3.043	2.663	-	
Manizales, Centro Galerías	7.500	9.000	8.333	=		Armenia, Mercar	2.880	3.600	3.173	+++	
Medellín, Central Mayorista de Antioquia	6.800	7.000	6.950	+		Barranquilla, Barranquillita	5.500	6.000	5.833	=	
Montería, Mercado del Sur	6.500	6.600	6.525	=		Barranquilla, Granabastos	5.000	5.500	5.263	=	
Neiva, Surabastos	7.500	8.000	7.806	+		Bogotá, D.C., Corabastos	2.800	3.600	3.133	+	
Palmira (Valle del Cauca)	7.000	7.200	7.050	-		Bucaramanga, Centroabastos	2.800	3.800	3.325	++	
Pasto, El Potrerillo	7.000	7.500	7.167	-		Cartago (Valle del Cauca)	3.200	4.000	3.600	=	
Pereira, La 41	8.000	8.500	8.333	+		Chiquinquirá (Boyacá)	2.300	2.500	2.400	-	
Pereira, Mercasa	7.800	9.000	8.358	+		Cúcuta, Cenabastos	3.000	4.500	3.823	++	
Popayán, Plaza de mercado del barrio Bolívar	7.800	8.000	7.975	+		Duitama (Boyacá)	2.400	2.400	2.400	++	
Sincelejo, Nuevo Mercado	6.500	6.800	6.650	-		El Carmen de Viboral (Antioquia)	2.000	2.200	2.100	-	
Tuluá (Valle del Cauca)	7.500	8.000	7.733	+		El Santuario (Antioquia)	1.600	2.100	1.783	-	
Valledupar, Mercabastos	6.800	7.000	6.878	-		Ibagué, Plaza La 21	2.800	3.600	3.138	+++	
						Ipiales (Nariño), Ipiales somos todos	2.600	3.000	2.889	+++	
						La Ceja (Antioquia)	2.000	2.500	2.158	+	
						Manizales, Centro Galerías	3.000	3.500	3.250	+++	
						Marinilla (Antioquia)	1.700	2.500	2.067	++	
						Medellín, Central Mayorista de Antioquia	1.500	3.000	1.981	-	
						Medellín, Plaza Minorista "José María Villa"	1.600	3.000	2.126	-	
						Neiva, Surabastos	2.000	2.800	2.483	+	
						Palmira (Valle del Cauca)	2.400	2.700	2.575	+++	
						Pamplona (Norte de Santander)	2.800	3.500	3.279	++	
						Pereira, La 41	2.400	3.200	3.000	+	
						Pereira, Mercasa	2.800	3.840	3.353	+	
						Rionegro (Antioquia)	1.800	2.200	2.021	-	
						San Gil (Santander)	2.240	3.520	3.022	+++	
						San Vicente (Antioquia)	2.000	2.300	2.125	+	
						Socorro (Santander)	1.760	2.000	1.913	+	
						Sogamoso (Boyacá)	2.400	2.800	2.525	+	
						Sonsón (Antioquia)	1.000	1.300	1.158	-	
						Tuluá (Valle del Cauca)	2.640	3.200	2.960	++	
						Tunja, Complejo de Servicios del Sur	2.500	2.800	2.642	+++	
						Ubaté (Cundinamarca)	2.000	2.400	2.200	+++	
						Villavicencio, CAV	2.000	2.800	2.383	+	
						Yopal (Casanare)	2.500	2.708	2.604	+++	
						Arveja verde en vaina pastusa					
						Bogotá, D.C., Corabastos	2.600	3.400	3.013	++	
						Buenaventura (Valle del Cauca)	3.200	3.360	3.280	+	
						Cali, Cavasa	2.600	2.800	2.667	++	
						Cali, Santa Helena	2.800	3.000	2.933	+++	
						La Unión (Nariño)	1.800	2.000	1.900	=	
						Medellín, Central Mayorista de Antioquia	2.000	2.000	2.000	-	
						Pasto, El Potrerillo	2.400	3.000	2.678	+++	
						Popayán, Plaza de mercado del barrio Bolívar	2.600	2.800	2.663	+++	
						Berenjena					
						Barranquilla, Barranquillita	875	1.000	942	++	
						Bogotá, D.C., Corabastos	1.600	2.200	1.925	++	

Cuadro 3. Mercados mayoristas. Precios de venta de verduras y hortalizas (continuación)
2020 (18 al 24 de enero)

Productos y mercados	Pesos por kilogramo				Tendencia	Productos y mercados	Pesos por kilogramo				Tendencia
	Mínimo	Máximo	Medio				Mínimo	Máximo	Medio		
Berenjena (continuación)						Cebolla cabeza blanca (continuación)					
Manizales, Centro Galerías	2.000	2.200	2.050	=		Bogotá, D.C., Corabastos	560	700	648	-	
Medellín, Central Mayorista de Antioquia	1.800	2.200	1.921	+		Bucaramanga, Centroabastos	560	700	635	-	
Montería, Mercado del Sur	1.375	1.750	1.629	-		Cartagena, Bazurto	700	900	821	--	
Sincelejo, Nuevo Mercado	1.500	1.500	1.500	++		Cartago (Valle del Cauca)	833	1.042	944	-	
Brócoli						Chiquinquirá (Boyacá)	600	1.400	1.017	-	
Armenia, Mercar	2.000	3.200	2.600	+++		Cúcuta, Cenabastos	600	700	622	-	
Barranquilla, Barranquillita	5.500	6.600	6.078	+		Duitama (Boyacá)	560	600	580	+	
Barranquilla, Granabastos	5.000	5.500	5.250	-		Florencia (Caquetá)	700	800	750	-	
Bogotá, D.C., Corabastos	3.500	6.000	5.325	+++		Ibagué, Plaza La 21	600	1.040	827	-	
Bucaramanga, Centroabastos	3.500	4.000	3.875	+		Manizales, Centro Galerías	800	1.000	900	+	
Cali, Cavasa	2.300	2.500	2.392	++		Medellín, Central Mayorista de Antioquia	652	1.300	939	-	
Cali, Santa Helena	2.000	2.200	2.033	+		Medellín, Plaza Minorista "José María Villa"	1.000	1.200	1.102	-	
Cartagena, Bazurto	7.000	7.000	7.000	+++		Montería, Mercado del Sur	800	1.000	875	-	
Chiquinquirá (Boyacá)	1.400	1.800	1.600	-		Pamplona (Norte de Santander)	500	700	611	-	
Cúcuta, Cenabastos	3.500	4.500	3.958	-		Pereira, La 41	680	1.100	930	+	
Duitama (Boyacá)	1.600	1.800	1.700	-		Pereira, Mercasa	700	800	758	-	
Ibagué, Plaza La 21	2.000	3.500	2.917	+++		Rionegro (Antioquia)	729	833	816	-	
Ipiales (Nariño), Ipiales somos todos	1.667	2.083	1.944	+++		San Gil (Santander)	600	800	707	-	
Manizales, Centro Galerías	4.000	6.000	4.778	+++		Santa Marta (Magdalena)	800	960	872	-	
Marinilla (Antioquia)	1.500	2.500	2.050	+++		Sincelejo, Nuevo Mercado	800	1.000	883	-	
Medellín, Central Mayorista de Antioquia	4.000	6.000	4.625	+++		Socorro (Santander)	700	800	760	-	
Medellín, Plaza Minorista "José María Villa"	3.000	4.500	3.792	+++		Sogamoso (Boyacá)	500	600	538	-	
Neiva, Surabastos	4.800	6.000	5.725	+++		Tunja, Complejo de Servicios del Sur	560	640	602	-	
Palmira (Valle del Cauca)	2.000	2.167	2.056	+++		Ubaté (Cundinamarca)	700	800	750	+++	
Pamplona (Norte de Santander)	2.500	2.500	2.500	-		Valledupar, Mercabastos	700	800	733	-	
Pasto, El Potrerillo	2.000	2.000	2.000	+++		Villavicencio, CAV	700	900	788	-	
Sogamoso (Boyacá)	1.600	2.000	1.763	-		Yopal (Casanare)	771	833	802	-	
Tunja, Complejo de Servicios del Sur	2.100	2.300	2.217	+		Cebolla cabeza blanca bogotana					
Túquerres (Nariño)	1.250	1.333	1.271	+		Buenaventura (Valle del Cauca)	833	938	858	-	
Ubaté (Cundinamarca)	3.800	4.000	3.900	+++		Cali, Cavasa	583	688	625	-	
Villavicencio, CAV	3.200	4.667	3.906	+		Cali, Santa Helena	625	708	653	--	
Calabacín						Neiva, Surabastos	600	760	710	-	
Bogotá, D.C., Corabastos	800	900	805	+++		Palmira (Valle del Cauca)	833	896	865	-	
Bucaramanga, Centroabastos	1.200	2.000	1.438	-		Tuluá (Valle del Cauca)	667	729	701	-	
Duitama (Boyacá)	800	850	817	n.d.		Cebolla cabeza blanca importada					
Medellín, Central Mayorista de Antioquia	1.000	1.000	1.000	=		Ipiales (Nariño), Ipiales somos todos	870	978	966	-	
Sogamoso (Boyacá)	650	750	733	+++		Cebolla cabeza blanca pastusa					
Tunja, Complejo de Servicios del Sur	600	1.000	800	+++		Pasto, El Potrerillo	417	625	509	-	
Ubaté (Cundinamarca)	1.800	2.000	1.900	+++		Popayán, Plaza de mercado del barrio Bolívar	792	875	839	-	
Calabaza						Túquerres (Nariño)	729	833	802	-	
Bogotá, D.C., Corabastos	320	480	420	++		Cebolla cabeza blanca roja					
Cúcuta, Cenabastos	667	778	685	+		Arauca (Arauca)	880	1.100	935	-	
Medellín, Central Mayorista de Antioquia	1.000	1.000	1.000	=		Barranquilla, Barranquillita	889	1.222	1.070	-	
Cebolla cabeza blanca						Bogotá, D.C., Corabastos	900	1.200	1.033	++	
Arauca (Arauca)	771	1.104	861	-		Cartagena, Bazurto	1.000	1.200	1.091	-	
Armenia, Mercar	800	940	891	-		Cúcuta, Cenabastos	1.146	1.250	1.211	+	
Barranquilla, Barranquillita	800	900	855	+							
Barranquilla, Granabastos	800	840	810	-							

Cuadro 3. Mercados mayoristas. Precios de venta de verduras y hortalizas (continuación)
2020 (18 al 24 de enero)

Productos y mercados	Pesos por kilogramo				Tendencia	Productos y mercados	Pesos por kilogramo				Tendencia
	Mínimo	Máximo	Medio	Precios			Mínimo	Máximo	Medio	Precios	
Cebolla cabezona roja (continuación)						Cebolla junca Aquitania					
Florencia (Caquetá)	1.200	1.200	1.200		n.d.	Bogotá, D.C., Corabastos	933	2.000	1.351		-
Neiva, Surabastos	1.444	1.556	1.542		-	Buenaventura (Valle del Cauca)	2.500	2.500	2.500		-
Santa Marta (Magdalena)	1.277	1.625	1.456		-	Cali, Cavasa	1.244	1.689	1.443		++
Sincelejo, Nuevo Mercado	1.111	1.429	1.304		-	Cali, Santa Helena	1.200	1.778	1.437		-
Valledupar, Mercabastos	1.111	1.500	1.324		-	Chiquinquirá (Boyacá)	1.200	1.333	1.289		++
Valledupar, Mercado Nuevo	1.111	1.500	1.317		-	Duitama (Boyacá)	1.000	1.167	1.111		-
Cebolla cabezona roja importada						Ibagué, Plaza La 21	1.400	1.400	1.400		-
Bucaramanga, Centroabastos	1.458	1.667	1.583		-	Neiva, Surabastos	1.167	1.500	1.321		+
Cali, Cavasa	1.111	1.222	1.190		+	San Gil (Santander)	1.333	1.667	1.511		+
Ipiales (Nariño), Ipiales somos todos	1.196	1.304	1.263		+	Socorro (Santander)	1.267	1.500	1.386		-
Medellín, Central Mayorista de Antioquia	1.413	1.630	1.535		+	Sogamoso (Boyacá)	1.000	1.067	1.033		-
Montería, Mercado del Sur	1.360	1.520	1.420		-	Tunja, Complejo de Servicios del Sur	1.100	1.167	1.144		+++
Cebolla cabezona roja ocañera						Valledupar, Mercabastos	1.167	1.667	1.389		++
Bucaramanga, Centroabastos	1.042	1.250	1.172		-	Cebolla junca Berlín					
Cúcuta, Cenabastos	2.292	2.500	2.318		-	Barranquilla, Barranquillita	1.333	2.000	1.686		+++
Cebolla cabezona roja peruana						Barranquilla, Granabastos	1.233	1.533	1.417		++
Barranquilla, Barranquillita	1.522	1.652	1.580		+	Cartagena, Bazurto	1.500	1.833	1.711		+
Barranquilla, Granabastos	1.522	1.609	1.569		+	Cúcuta, Cenabastos	1.094	1.406	1.276		++
Cartagena, Bazurto	1.413	1.630	1.542		-	Valledupar, Mercabastos	1.167	1.667	1.426		++
Montería, Mercado del Sur	900	1.000	972		-	Cebolla junca pastusa					
Sincelejo, Nuevo Mercado	1.522	1.804	1.652		-	La Unión (Nariño)	1.111	1.244	1.178		++
Valledupar, Mercabastos	1.696	1.848	1.768		+	Palmira (Valle del Cauca)	1.083	1.167	1.139		+
Cebolla junca						Pasto, El Potrerillo	889	1.111	989		++
Arauca (Arauca)	1.481	1.667	1.568		+	Popayán, Plaza de mercado del barrio Bolívar	1.067	1.111	1.106		+
Armenia, Mercar	2.429	2.857	2.635		-	Cebolla junca Tenerife					
Bucaramanga, Centroabastos	1.094	1.188	1.156		-	Cali, Cavasa	1.400	1.900	1.629		++
Cartago (Valle del Cauca)	2.240	2.560	2.440		+	Cali, Santa Helena	1.250	1.900	1.542		-
Florencia (Caquetá)	1.120	1.120	1.120		-	Palmira (Valle del Cauca)	1.333	1.422	1.367		+
Ipiales (Nariño), Ipiales somos todos	1.500	2.250	1.875		-	Cebolla puerro					
La Ceja (Antioquia)	1.440	1.600	1.537		-	Bogotá, D.C., Corabastos	2.000	2.250	2.088		+
Manizales, Centro Galerías	2.000	2.080	2.020		=	Cúcuta, Cenabastos	2.500	3.250	2.792		-
Medellín, Central Mayorista de Antioquia	1.765	2.500	2.192		-	Medellín, Central Mayorista de Antioquia	2.000	3.000	2.615		-
Medellín, Plaza Minorista "José María Villa"	1.500	2.500	2.150		-	Pamplona (Norte de Santander)	2.000	2.000	2.000		-
Montería, Mercado del Sur	1.667	2.083	1.965		-	Cebollín chino					
Pereira, La 41	1.333	2.000	1.622		-	Barranquilla, Barranquillita	3.000	5.100	4.289		-
Pereira, Mercasa	1.600	2.000	1.800		-	Chócolo mazorca					
Rionegro (Antioquia)	1.300	1.500	1.400		-	Armenia, Mercar	643	714	681		+
Sincelejo, Nuevo Mercado	1.120	1.200	1.193		++	Armenia, Retiro	671	757	698		+
Sonsón (Antioquia)	1.429	1.500	1.446		+	Barranquilla, Barranquillita	889	1.000	937		+
Túquerres (Nariño)	1.750	2.000	1.875		-	Bogotá, D.C., Corabastos	900	1.400	1.175		+++
Ubaté (Cundinamarca)	1.000	1.000	1.000		=	Bucaramanga, Centroabastos	1.072	1.120	1.113		++
Villavicencio, CAV	1.167	1.500	1.306		-						
Yopal (Casanare)	1.300	1.333	1.317		+						

BOLETÍN SEMANAL PRECIOS MAYORISTAS

Cuadro 3. Mercados mayoristas. Precios de venta de verduras y hortalizas (continuación)
2020 (18 al 24 de enero)

Productos y mercados	Pesos por kilogramo				Tendencia	Productos y mercados	Pesos por kilogramo				Tendencia
	Mínimo	Máximo	Medio	Precios			Mínimo	Máximo	Medio	Precios	
Chócolo mazorca (continuación)						Cilantro (continuación)					
Buenaventura (Valle del Cauca)	1.143	1.214	1.179	-		Chiquinquirá (Boyacá)	1.500	2.000	1.750	-	
Cali, Cavasa	857	1.214	1.051	-		Cúcuta, Cenabastos	3.000	5.000	4.125	+	
Cali, Santa Helena	1.143	1.429	1.286	++		Duitama (Boyacá)	2.250	2.500	2.417	-	
Cartagena, Bazurto	800	1.000	938	+		Florencia (Caquetá)	3.000	3.000	3.000	-	
Cartago (Valle del Cauca)	900	1.000	950	+		Ibagué, Plaza La 21	1.200	2.400	1.733	-	
Chiquinquirá (Boyacá)	1.000	1.100	1.050	+		Ipiales (Nariño), Ipiales somos todos	2.800	5.000	3.956	+	
Cúcuta, Cenabastos	1.000	1.182	1.098	+		La Ceja (Antioquia)	2.000	2.800	2.375	+	
Ibagué, Plaza La 21	640	880	720	-		Manizales, Centro Galerías	6.000	6.000	6.000	=	
Ipiales (Nariño), Ipiales somos todos	714	800	757	-		Marinilla (Antioquia)	3.000	4.000	3.517	+++	
Manizales, Centro Galerías	800	800	800	-		Medellín, Central Mayorista de Antioquia	2.000	5.500	3.552	+	
Marinilla (Antioquia)	708	833	787	-		Medellín, Plaza Minorista "José María Villa"	2.000	4.500	3.531	+	
Medellín, Central Mayorista de Antioquia	1.125	1.125	1.125	-		Montería, Mercado del Sur	4.000	6.000	5.250	+	
Medellín, Plaza Minorista "José María Villa"	1.000	1.000	1.000	-		Neiva, Surabastos	3.333	6.667	5.403	-	
Montería, Mercado del Sur	600	700	645	+		Palmira (Valle del Cauca)	3.000	3.500	3.250	+	
Neiva, Surabastos	640	960	797	+		Pamplona (Norte de Santander)	1.667	2.333	2.000	-	
Pamplona (Norte de Santander)	636	909	737	+		Pasto, El Potrerillo	7.000	10.000	8.917	+++	
Pasto, El Potrerillo	286	571	452	-		Pereira, La 41	1.500	3.000	2.417	-	
Peñol (Antioquia)	583	833	765	-		Pereira, Mercasa	2.000	3.000	2.458	-	
Popayán, Plaza de mercado del barrio Bolívar	371	400	386	-		Popayán, Plaza de mercado del barrio Bolívar	2.000	3.500	2.750	-	
Rionegro (Antioquia)	929	1.143	1.062	+		Rionegro (Antioquia)	3.000	6.000	4.125	+++	
San Gil (Santander)	1.250	1.300	1.283	-		San Gil (Santander)	4.000	4.000	4.000	=	
Santa Marta (Magdalena)	1.200	1.200	1.200	=		Santa Marta (Magdalena)	4.000	4.000	4.000	=	
Sincelejo, Nuevo Mercado	860	900	891	-		Sincelejo, Nuevo Mercado	3.000	4.000	3.542	++	
Socorro (Santander)	1.150	1.350	1.250	-		Socorro (Santander)	4.000	4.000	4.000	=	
Sogamoso (Boyacá)	1.000	1.200	1.075	+		Sogamoso (Boyacá)	2.000	3.750	2.906	++	
Sonsón (Antioquia)	700	800	738	+		Tuluá (Valle del Cauca)	3.500	4.000	3.667	=	
Tunja, Complejo de Servicios del Sur	800	1.000	899	-		Tunja, Complejo de Servicios del Sur	1.500	2.000	1.813	+	
Ubaté (Cundinamarca)	900	1.000	950	++		Ubaté (Cundinamarca)	2.500	2.500	2.500	+	
Valledupar, Mercabastos	1.100	1.200	1.158	-		Valledupar, Mercabastos	2.000	2.500	2.417	-	
Villavicencio, CAV	1.000	1.600	1.292	+++		Valledupar, Mercado Nuevo	2.000	2.500	2.417	-	
Yopal (Casanare)	1.700	1.750	1.725	-		Villavicencio, CAV	2.500	4.500	3.250	+++	
						Yopal (Casanare)	4.000	4.000	4.000	=	
Cidra						Coles					
Bogotá, D.C., Corabastos	600	800	750	-		Barranquilla, Barranquillita	2.000	3.300	2.722	-	
Marinilla (Antioquia)	300	400	331	-		Bogotá, D.C., Corabastos	1.800	2.400	2.025	-	
Medellín, Central Mayorista de Antioquia	500	600	550	=		Medellín, Central Mayorista de Antioquia	1.000	1.000	1.000	=	
Peñol (Antioquia)	300	500	379	=		Medellín, Plaza Minorista "José María Villa"	1.000	1.000	1.000	-	
San Vicente (Antioquia)	300	300	300	-							
Villavicencio, CAV	1.000	1.000	1.000	=		Coliflor					
						Armenia, Mercar	2.083	2.333	2.194	++	
Cilantro						Barranquilla, Barranquillita	5.500	6.500	5.944	+	
Arauca (Arauca)	4.250	5.000	4.625	+		Barranquilla, Granabastos	5.000	5.500	5.250	-	
Armenia, Mercar	3.400	4.000	3.800	-		Bogotá, D.C., Corabastos	1.500	2.000	1.875	+++	
Barranquilla, Barranquillita	3.500	7.200	5.922	-		Bucaramanga, Centroabastos	3.000	4.000	3.500	+	
Bogotá, D.C., Corabastos	1.300	4.500	2.300	+++		Cali, Cavasa	2.200	2.500	2.408	++	
Bucaramanga, Centroabastos	4.500	6.000	5.344	+		Cali, Santa Helena	2.000	2.500	2.233	+++	
Buenaventura (Valle del Cauca)	2.000	3.500	2.917	-		Cartagena, Bazurto	6.000	7.000	6.500	++	
Cali, Cavasa	1.500	3.500	2.552	-		Cartago (Valle del Cauca)	1.760	2.160	1.960	++	
Cali, Santa Helena	2.250	2.500	2.458	-		Chiquinquirá (Boyacá)	1.500	1.800	1.667	-	
Cartagena, Bazurto	3.000	3.500	3.261	+							
Cartago (Valle del Cauca)	3.500	4.000	3.750	+							

Cuadro 3. Mercados mayoristas. Precios de venta de verduras y hortalizas (continuación)
2020 (18 al 24 de enero)

Productos y mercados	Pesos por kilogramo				Tendencia	Productos y mercados	Pesos por kilogramo				Tendencia
	Mínimo	Máximo	Medio				Mínimo	Máximo	Medio		
Coliflor (continuación)						Frijol verde cargamanto (continuación)					
Cúcuta, Cenabastos	3.500	4.500	3.958	-		Duitama (Boyacá)	2.200	2.400	2.267	+	
Duitama (Boyacá)	1.700	1.800	1.767	-		El Carmen de Viboral (Antioquia)	1.400	1.600	1.475	-	
Ipiales (Nariño), Ipiales somos todos	2.083	2.083	2.083	++		El Santuario (Antioquia)	1.500	1.800	1.667	-	
Manizales, Centro Galerías	3.000	4.000	3.333	=		La Ceja (Antioquia)	1.800	2.000	1.875	-	
Marinilla (Antioquia)	1.300	2.000	1.638	+++		La Unión (Nariño)	1.600	1.800	1.700	+	
Medellín, Central Mayorista de Antioquia	2.500	4.000	3.365	+++		Marinilla (Antioquia)	1.500	1.800	1.650	-	
Medellín, Plaza Minorista "José María Villa"	2.500	3.500	2.885	+++		Medellín, Central Mayorista de Antioquia	1.500	2.000	1.698	=	
Neiva, Surabastos	2.000	2.600	2.263	+		Medellín, Plaza Minorista "José María Villa"	1.600	2.000	1.783	-	
Palmira (Valle del Cauca)	2.200	2.500	2.400	+++		Pasto, El Potrerillo	1.900	2.200	2.011	+	
Pamplona (Norte de Santander)	2.000	2.000	2.000	-		Peñol (Antioquia)	1.500	1.800	1.625	-	
Pasto, El Potrerillo	1.000	2.000	1.500	+++		Popayán, Plaza de mercado del barrio Bolívar	1.700	2.300	1.988	-	
Pereira, La 41	1.667	2.500	2.042	+++		Rionegro (Antioquia)	1.800	2.000	1.888	-	
Pereira, Mercasa	2.083	2.917	2.542	+		San Vicente (Antioquia)	1.600	1.700	1.675	-	
Popayán, Plaza de mercado del barrio Bolívar	1.500	1.667	1.639	+		Sogamoso (Boyacá)	2.000	2.400	2.225	-	
Sogamoso (Boyacá)	1.500	1.700	1.613	+		Sonsón (Antioquia)	1.200	1.400	1.300	-	
Tunja, Complejo de Servicios del Sur	2.200	2.800	2.508	+		Tuluá (Valle del Cauca)	1.920	2.400	2.160	-	
Túquerres (Nariño)	2.240	2.400	2.280	+++		Tunja, Complejo de Servicios del Sur	1.700	2.000	1.842	-	
Ubaté (Cundinamarca)	1.500	1.800	1.650	-		Villavicencio, CAV	2.000	2.800	2.475	-	
Villavicencio, CAV	2.000	2.400	2.267	+		Yopal (Casanare)	2.750	2.875	2.813	+	
Espinaca						Frijol verde en vaina					
Armenia, Mercar	2.667	3.333	2.981	+		Arauca (Arauca)	2.935	3.261	3.034	+	
Barranquilla, Barranquillita	5.500	6.500	5.944	+		Armenia, Mercar	1.920	2.400	2.240	-	
Barranquilla, Granabastos	5.000	5.100	5.025	=		Barranquilla, Barranquillita	5.500	6.000	5.667	=	
Bogotá, D.C., Corabastos	1.500	3.000	2.275	+++		Barranquilla, Granabastos	4.900	5.000	4.975	=	
Bucaramanga, Centroabastos	2.500	3.000	2.888	+		Bucaramanga, Centroabastos	2.000	2.400	2.075	+	
Cartagena, Bazurto	6.000	7.000	6.500	++		Buenaventura (Valle del Cauca)	3.600	3.840	3.660	+++	
Chiquinquirá (Boyacá)	1.750	2.000	1.854	+		Cartago (Valle del Cauca)	2.300	2.600	2.450	-	
Duitama (Boyacá)	1.667	2.000	1.889	-		Chiquinquirá (Boyacá)	1.500	1.600	1.583	+	
Ibagué, Plaza La 21	3.111	4.000	3.519	+++		Ibagué, Plaza La 21	1.440	2.000	1.683	-	
Ipiales (Nariño), Ipiales somos todos	1.500	2.000	1.667	++		Ipiales (Nariño), Ipiales somos todos	1.296	1.481	1.461	-	
Manizales, Centro Galerías	3.000	3.500	3.125	=		La Unión (Nariño)	1.600	1.800	1.700	+	
Medellín, Central Mayorista de Antioquia	1.000	1.300	1.204	+		Manizales, Centro Galerías	2.500	2.600	2.550	+	
Medellín, Plaza Minorista "José María Villa"	1.300	1.500	1.492	+		Montería, Mercado del Sur	2.400	3.000	2.717	-	
Neiva, Surabastos	2.824	4.235	3.426	+++		Neiva, Surabastos	1.600	2.400	2.020	-	
Pamplona (Norte de Santander)	2.000	2.000	2.000	=		Pamplona (Norte de Santander)	1.200	1.500	1.275	++	
Pasto, El Potrerillo	2.000	3.000	2.458	++		Pereira, La 41	2.500	2.800	2.550	++	
Sogamoso (Boyacá)	3.667	4.000	3.958	+		Pereira, Mercasa	2.000	2.500	2.325	-	
Tunja, Complejo de Servicios del Sur	1.750	2.000	1.872	-		San Gil (Santander)	2.160	2.720	2.400	++	
Ubaté (Cundinamarca)	2.118	2.353	2.235	+++		Sincelejo, Nuevo Mercado	2.500	2.600	2.511	-	
Villavicencio, CAV	1.800	3.000	2.442	+++		Socorro (Santander)	1.760	2.000	1.873	-	
Frijol verde bolo						Haba verde					
Cúcuta, Cenabastos	2.000	3.500	2.794	++		Bogotá, D.C., Corabastos	1.400	1.800	1.554	+	
Pamplona (Norte de Santander)	1.600	2.250	1.929	++		Chiquinquirá (Boyacá)	800	1.000	867	-	
Frijol verde cargamanto						Frijol verde cargamanto					
Bogotá, D.C., Corabastos	2.000	2.800	2.254	-		Cúcuta, Cenabastos	1.000	1.000	1.000	=	
Cali, Cavasa	1.800	2.200	1.996	-		Duitama (Boyacá)	800	900	867	+	
Cali, Santa Helena	1.800	2.200	2.000	-		Ipiales (Nariño), Ipiales somos todos	767	933	859	++	
Chiquinquirá (Boyacá)	1.800	2.000	1.917	-		La Unión (Nariño)	1.000	1.000	1.000	+	
						Pamplona (Norte de Santander)	667	1.200	926	+	

Cuadro 3. Mercados mayoristas. Precios de venta de verduras y hortalizas (continuación)
2020 (18 al 24 de enero)

Productos y mercados	Pesos por kilogramo				Tendencia	Productos y mercados	Pesos por kilogramo				Tendencia
	Mínimo	Máximo	Medio				Mínimo	Máximo	Medio		
Haba verde (continuación)						Lechuga Batavia					
Sogamoso (Boyacá)	500	600	570	-		Arauca (Arauca)	3.333	3.667	3.444	=	
Tunja, Complejo de Servicios del Sur	840	1.000	933	-		Armenia, Mercar	1.400	1.733	1.578	++	
Túquerres (Nariño)	1.100	1.250	1.196	+		Barranquilla, Barranquillita	1.600	1.700	1.625	-	
Ubaté (Cundinamarca)	625	750	688	--		Barranquilla, Granabastos	1.600	1.700	1.642	+	
Habichuela						Bogotá, D.C., Corabastos	1.500	2.200	1.800	+	
Arauca (Arauca)	2.545	3.818	3.136	-		Bucaramanga, Centroabastos	1.250	1.667	1.469	+	
Armenia, Mercar	2.400	3.040	2.711	++		Buenaventura (Valle del Cauca)	2.000	2.200	2.100	++	
Barranquilla, Barranquillita	2.000	2.500	2.317	-		Cali, Cavasa	1.538	1.538	1.538	+++	
Barranquilla, Granabastos	2.200	2.700	2.513	-		Cali, Santa Helena	1.538	1.692	1.564	++	
Bogotá, D.C., Corabastos	1.833	2.667	2.229	-		Cartagena, Bazurto	1.333	1.600	1.470	-	
Bucaramanga, Centroabastos	1.250	2.500	1.697	-		Cartago (Valle del Cauca)	1.385	2.000	1.731	+	
Buenaventura (Valle del Cauca)	2.400	3.200	2.800	--		Chiquinquirá (Boyacá)	1.700	1.800	1.767	++	
Cali, Cavasa	2.000	2.800	2.346	-		Cúcuta, Cenabastos	1.000	1.250	1.198	+	
Cali, Santa Helena	2.000	2.400	2.267	-		Duitama (Boyacá)	1.500	1.600	1.567	+	
Cartagena, Bazurto	2.000	3.000	2.467	-		Ibague, Plaza La 21	1.600	1.600	1.600	++	
Cartago (Valle del Cauca)	1.440	2.720	2.027	-		Ipiales (Nariño), Ipiales somos todos	1.308	1.538	1.385	++	
Chiquinquirá (Boyacá)	2.800	3.200	3.053	+		Manizales, Centro Galerías	2.200	2.800	2.450	+	
Cúcuta, Cenabastos	1.000	2.750	1.730	-		Marinilla (Antioquia)	900	1.200	1.029	+	
Duitama (Boyacá)	2.750	3.000	2.917	-		Medellín, Central Mayorista de Antioquia	1.000	1.250	1.107	+	
El Santuario (Antioquia)	1.500	2.100	1.794	-		Medellín, Plaza Minorista "José María Villa"	929	1.143	1.048	++	
Ibague, Plaza La 21	1.440	2.000	1.640	-		Montería, Mercado del Sur	1.000	1.250	1.139	+	
Ipiales (Nariño), Ipiales somos todos	3.750	3.750	3.750	+++		Neiva, Surabastos	1.440	1.920	1.720	+	
La Ceja (Antioquia)	2.000	2.500	2.333	-		Palmira (Valle del Cauca)	1.077	1.538	1.317	++	
Manizales, Centro Galerías	1.600	1.600	1.600	-		Pamplona (Norte de Santander)	1.000	1.000	1.000	-	
Marinilla (Antioquia)	1.400	2.500	2.125	+		Pasto, El Potrerillo	1.385	1.692	1.571	++	
Medellín, Central Mayorista de Antioquia	1.500	2.900	2.190	-		Pereira, La 41	1.417	1.917	1.757	++	
Medellín, Plaza Minorista "José María Villa"	1.600	3.200	2.468	-		Pereira, Mercasa	1.833	2.083	1.944	+++	
Montería, Mercado del Sur	2.700	3.500	3.150	++		Popayán, Plaza de mercado del barrio Bolívar	1.385	1.692	1.500	+	
Neiva, Surabastos	1.760	2.880	2.093	-		Rionegro (Antioquia)	1.200	1.600	1.425	+	
Palmira (Valle del Cauca)	2.400	3.600	3.067	+		San Gil (Santander)	1.500	1.750	1.667	+	
Pamplona (Norte de Santander)	1.500	2.500	1.910	-		Santa Marta (Magdalena)	2.000	2.500	2.125	++	
Pasto, El Potrerillo	2.400	2.800	2.556	-		Sincelejo, Nuevo Mercado	1.200	1.500	1.350	++	
Pereira, La 41	1.600	2.240	1.893	-		Sogamoso (Boyacá)	1.500	1.800	1.650	++	
Pereira, Mercasa	1.600	2.080	1.840	-		Sonsón (Antioquia)	1.000	1.100	1.063	++	
Popayán, Plaza de mercado del barrio Bolívar	1.400	2.080	1.710	-		Tuluá (Valle del Cauca)	1.538	1.769	1.654	++	
Rionegro (Antioquia)	2.200	2.800	2.492	+		Tunja, Complejo de Servicios del Sur	2.000	2.200	2.072	+	
San Gil (Santander)	2.636	3.045	2.876	+		Ubaté (Cundinamarca)	1.400	1.600	1.500	+++	
Santa Marta (Magdalena)	2.500	3.000	2.750	+++		Valledupar, Mercabastos	1.417	2.083	1.674	+	
Sincelejo, Nuevo Mercado	2.500	3.000	2.867	+		Villavicencio, CAV	1.800	1.800	1.800	+	
Sogamoso (Boyacá)	3.500	4.000	3.625	-		Yopal (Casanare)	2.300	2.400	2.350	++	
Tuluá (Valle del Cauca)	1.440	2.080	1.747	-		Lechuga cresa verde					
Tunja, Complejo de Servicios del Sur	2.800	3.120	2.930	-		Arauca (Arauca)	3.600	4.000	3.667	-	
Ubaté (Cundinamarca)	2.320	2.400	2.360	-		Bogotá, D.C., Corabastos	1.333	2.000	1.667	-	
Valledupar, Mercabastos	1.500	2.500	2.146	-		Bucaramanga, Centroabastos	2.400	3.000	2.650	-	
Villavicencio, CAV	1.667	2.667	2.194	-		Cali, Cavasa	2.800	3.200	2.963	-	
Yopal (Casanare)	3.667	3.778	3.722	+		Cúcuta, Cenabastos	3.000	3.000	3.000	=	
Habichuela larga						Medellín, Central Mayorista de Antioquia	1.300	1.500	1.402	-	
Barranquilla, Barranquillita	3.300	3.600	3.389	=		Medellín, Plaza Minorista "José María Villa"	1.000	1.500	1.342	+	
Montería, Mercado del Sur	4.000	5.000	4.833	+		Neiva, Surabastos	2.857	4.000	3.429	=	
						Villavicencio, CAV	5.600	7.200	6.133	-	

Cuadro 3. Mercados mayoristas. Precios de venta de verduras y hortalizas (continuación)
2020 (18 al 24 de enero)

Productos y mercados	Pesos por kilogramo				Tendencia	Productos y mercados	Pesos por kilogramo				Tendencia
	Mínimo	Máximo	Medio				Mínimo	Máximo	Medio		
Pepino cohombro						Pepino de rellenar (continuación)					
Arauca (Arauca)	1.818	1.909	1.856	++		Villavicencio, CAV	1.500	2.500	2.125	-	
Armenia, Mercar	800	900	867	=		Yopal (Casanare)	2.400	2.500	2.450	-	
Barranquilla, Barranquillita	800	1.120	977	++							
Barranquilla, Granabastos	800	900	843	+		Perejil					
Bogotá, D.C., Corabastos	1.500	2.000	1.688	++		Arauca (Arauca)	5.000	6.250	5.208	+	
Bucaramanga, Centroabastos	560	720	640	-		Armenia, Mercar	6.000	7.500	6.833	+	
Buenaventura (Valle del Cauca)	900	1.100	1.000	++		Barranquilla, Barranquillita	7.500	8.000	7.733	-	
Cali, Cavasa	500	733	622	+++		Bogotá, D.C., Corabastos	3.333	6.667	5.267	-	
Cali, Santa Helena	667	767	733	+++		Bucaramanga, Centroabastos	2.000	3.000	2.313	-	
Cartagena, Bazurto	720	1.080	864	-		Chiquinquirá (Boyacá)	2.000	2.000	2.000	-	
Cartago (Valle del Cauca)	800	1.100	933	++		Duitama (Boyacá)	2.800	3.000	2.933	++	
Cúcuta, Cenabastos	600	1.000	848	+++		Ibagué, Plaza La 21	5.500	6.250	5.865	+	
Duitama (Boyacá)	800	1.000	907	-		Ipiales (Nariño), Ipiales somos todos	4.000	7.000	6.222	++	
Florencia (Caquetá)	1.200	1.280	1.240	n.d.		Manizales, Centro Galerías	4.000	5.200	4.600	=	
Ibagué, Plaza La 21	720	1.040	840	-		Medellín, Central Mayorista de Antioquia	3.000	4.000	3.500	-	
Ipiales (Nariño), Ipiales somos todos	1.667	2.000	1.833	+		Medellín, Plaza Minorista "José María Villa"	2.500	3.000	2.615	+	
La Ceja (Antioquia)	800	900	833	++		Neiva, Surabastos	6.000	8.333	7.361	-	
Manizales, Centro Galerías	500	700	600	+		Pamplona (Norte de Santander)	3.000	4.000	3.500	=	
Marinilla (Antioquia)	500	700	619	++		Pasto, El Potrerillo	5.500	6.500	5.958	+	
Medellín, Central Mayorista de Antioquia	900	1.000	925	+		San Gil (Santander)	4.000	4.000	4.000	=	
Medellín, Plaza Minorista "José María Villa"	900	1.000	990	+++		Sogamoso (Boyacá)	2.400	2.800	2.600	+	
Montería, Mercado del Sur	680	1.200	902	++		Tunja, Complejo de Servicios del Sur	2.000	2.200	2.072	-	
Neiva, Surabastos	800	1.200	1.075	+++							
Palmira (Valle del Cauca)	500	533	504	-		Pimentón					
Pamplona (Norte de Santander)	1.000	1.200	1.100	+		Arauca (Arauca)	2.800	3.500	3.042	-	
Pasto, El Potrerillo	1.400	1.800	1.583	-		Armenia, Mercar	2.400	3.000	2.756	-	
Pereira, La 41	800	1.300	1.029	+++		Barranquilla, Barranquillita	1.500	1.667	1.625	-	
Pereira, Mercasa	700	900	825	+++		Barranquilla, Granabastos	1.667	1.917	1.771	-	
Popayán, Plaza de mercado del barrio Bolívar	615	769	692	++		Bogotá, D.C., Corabastos	2.000	2.500	2.258	-	
Rionegro (Antioquia)	600	800	667	++		Bucaramanga, Centroabastos	1.500	2.000	1.719	-	
San Gil (Santander)	600	720	662	-		Buenaventura (Valle del Cauca)	2.143	2.286	2.214	+	
Santa Marta (Magdalena)	1.000	1.120	1.060	++		Cali, Cavasa	1.700	1.800	1.773	+++	
Sincelejo, Nuevo Mercado	600	800	700	+++		Cali, Santa Helena	1.500	1.500	1.500	-	
Socorro (Santander)	720	920	827	-		Cartagena, Bazurto	1.667	2.417	2.065	+	
Sogamoso (Boyacá)	800	1.000	898	-		Cartago (Valle del Cauca)	1.600	2.300	1.933	-	
Sonsón (Antioquia)	600	700	663	++		Chiquinquirá (Boyacá)	1.786	1.857	1.810	+	
Tuluá (Valle del Cauca)	700	800	750	+		Cúcuta, Cenabastos	1.250	1.667	1.489	-	
Tunja, Complejo de Servicios del Sur	720	880	777	-		Duitama (Boyacá)	1.429	1.500	1.452	-	
Valledupar, Mercabastos	600	1.000	792	++		Florencia (Caquetá)	1.357	1.429	1.393	-	
Villavicencio, CAV	900	1.200	1.096	+		Ibagué, Plaza La 21	1.200	2.000	1.637	-	
						Ipiales (Nariño), Ipiales somos todos	2.500	2.500	2.500	-	
						La Ceja (Antioquia)	1.200	1.500	1.342	-	
						Manizales, Centro Galerías	1.200	1.500	1.425	-	
						Marinilla (Antioquia)	800	1.100	925	-	
						Medellín, Central Mayorista de Antioquia	1.500	1.800	1.638	-	
						Medellín, Plaza Minorista "José María Villa"	1.000	1.400	1.177	-	
						Montería, Mercado del Sur	1.500	2.000	1.708	-	
						Neiva, Surabastos	857	1.429	1.036	-	
						Palmira (Valle del Cauca)	1.400	1.500	1.488	-	
						Pamplona (Norte de Santander)	1.250	2.500	1.921	-	
						Pasto, El Potrerillo	1.600	1.800	1.667	+	
						Peñol (Antioquia)	800	900	883	-	
Pepino de rellenar											
Bogotá, D.C., Corabastos	1.667	2.300	2.095	-							
Chiquinquirá (Boyacá)	1.417	1.583	1.500	++							
Duitama (Boyacá)	1.667	1.917	1.833	n.d.							
Ibagué, Plaza La 21	1.440	1.600	1.560	-							
Medellín, Central Mayorista de Antioquia	2.000	2.000	2.000	=							
Neiva, Surabastos	1.760	2.000	1.920	+							
Sogamoso (Boyacá)	1.417	1.500	1.490	+							
Tunja, Complejo de Servicios del Sur	1.500	1.833	1.667	+							
Ubaté (Cundinamarca)	1.667	1.667	1.667	=							

BOLETÍN SEMANAL PRECIOS MAYORISTAS

Cuadro 3. Mercados mayoristas. Precios de venta de verduras y hortalizas (continuación)
2020 (18 al 24 de enero)

Productos y mercados	Pesos por kilogramo				Tendencia	Productos y mercados	Pesos por kilogramo				Tendencia
	Mínimo	Máximo	Medio				Mínimo	Máximo	Medio		
Pimentón (continuación)						Remolacha (continuación)					
Pereira, La 41	800	1.600	1.263	-		Neiva, Surabastos	560	640	589	+	
Pereira, Mercasa	1.000	1.600	1.288	-		Rionegro (Antioquia)	700	900	763	=	
Popayán, Plaza de mercado del barrio Bolívar	1.143	1.143	1.143	=		San Gil (Santander)	800	1.000	871	-	
Rionegro (Antioquia)	1.000	1.500	1.233	-		Santa Marta (Magdalena)	817	833	825	-	
San Gil (Santander)	1.429	1.500	1.444	-		Sincelejo, Nuevo Mercado	1.000	1.000	1.000	=	
Santa Marta (Magdalena)	1.667	2.083	1.733	-		Sogamoso (Boyacá)	600	760	668	-	
Sincelejo, Nuevo Mercado	1.500	1.600	1.519	-		Tunja, Complejo de Servicios del Sur	540	600	578	=	
Socorro (Santander)	1.429	1.429	1.429	-		Valledupar, Mercabastos	833	1.000	868	+	
Sogamoso (Boyacá)	1.786	1.857	1.798	+		Villavicencio, CAV	667	833	722	-	
Sonsón (Antioquia)	1.400	1.500	1.450	-		Yopal (Casanare)	767	800	783	+	
Tuluá (Valle del Cauca)	1.300	2.000	1.667	-		Remolacha bogotana					
Tunja, Complejo de Servicios del Sur	1.571	1.786	1.720	+		Buenaventura (Valle del Cauca)	1.200	1.280	1.213	+++	
Ubaté (Cundinamarca)	1.500	2.000	1.750	-		Cali, Cavasa	583	833	691	+	
Valledupar, Mercabastos	1.667	2.083	1.806	-		Cali, Santa Helena	633	667	661	+	
Valledupar, Mercado Nuevo	1.667	2.083	1.875	-		Cartago (Valle del Cauca)	800	1.100	967	-	
Villavicencio, CAV	1.250	2.083	1.788	-		Palmira (Valle del Cauca)	667	750	681	-	
Yopal (Casanare)	2.500	2.667	2.583	-		Remolacha regional					
Pimentón verde						Cúcuta, Cenabastos	600	800	665	-	
Bucaramanga, Centroabastos	769	1.154	1.010	-		Marinilla (Antioquia)	400	500	481	-	
Medellín, Central Mayorista de Antioquia	2.500	2.500	2.500	-		Pamplona (Norte de Santander)	400	600	472	---	
Rábano rojo						Repollo blanco					
Armenia, Mercar	2.000	2.400	2.200	++		Arauca (Arauca)	833	1.300	1.069	-	
Barranquilla, Barranquillita	4.800	6.000	5.267	+		Armenia, Mercar	467	500	478	=	
Bogotá, D.C., Corabastos	1.100	1.400	1.283	+++		Barranquilla, Barranquillita	714	1.086	932	-	
Bucaramanga, Centroabastos	3.000	3.000	3.000	=		Barranquilla, Granabastos	771	886	838	-	
Cartagena, Bazarro	6.000	7.000	6.500	+++		Bucaramanga, Centroabastos	480	560	516	-	
Manizales, Centro Galerías	3.000	4.000	3.500	=		Buenaventura (Valle del Cauca)	667	767	739	+	
Medellín, Central Mayorista de Antioquia	700	900	777	-		Cali, Cavasa	467	667	564	++	
Neiva, Surabastos	3.000	4.000	3.438	+		Cali, Santa Helena	533	600	567	-	
Pasto, El Potrerillo	5.000	6.000	5.167	+		Cartagena, Bazarro	857	1.000	899	-	
Remolacha						Cartago (Valle del Cauca)	800	920	867	-	
Armenia, Mercar	720	800	763	=		El Santuario (Antioquia)	292	333	313	+	
Barranquilla, Barranquillita	667	833	746	+		Florencia (Caquetá)	1.429	1.457	1.443	-	
Barranquilla, Granabastos	667	833	746	+		La Ceja (Antioquia)	400	440	413	-	
Bogotá, D.C., Corabastos	417	583	494	+		La Unión (Nariño)	500	600	545	-	
Bucaramanga, Centroabastos	800	900	850	+		Marinilla (Antioquia)	250	300	268	+	
Cartagena, Bazarro	667	833	769	-		Medellín, Central Mayorista de Antioquia	250	333	293	+	
Chiquinquirá (Boyacá)	500	600	550	+		Medellín, Plaza Minorista "José María Villa"	1.000	1.000	1.000	+	
Duitama (Boyacá)	800	800	800	=		Montería, Mercado del Sur	383	533	457	+	
El Santuario (Antioquia)	300	450	379	-		Palmira (Valle del Cauca)	533	600	571	-	
Florencia (Caquetá)	667	667	667	=		Pasto, El Potrerillo	333	400	370	-	
Ibagué, Plaza La 21	800	960	827	=		Pereira, La 41	720	800	747	-	
Ipiales (Nariño), Ipiales somos todos	667	667	667	=		Pereira, Mercasa	720	800	733	-	
La Ceja (Antioquia)	700	800	767	-		Popayán, Plaza de mercado del barrio Bolívar	660	700	685	=	
Manizales, Centro Galerías	1.091	1.091	1.091	+		Rionegro (Antioquia)	333	433	359	+	
Medellín, Central Mayorista de Antioquia	400	600	500	-		Santa Marta (Magdalena)	857	929	893	-	
Medellín, Plaza Minorista "José María Villa"	700	800	742	-		Sincelejo, Nuevo Mercado	467	500	497	+	
Montería, Mercado del Sur	1.000	1.000	1.000	=		Sonsón (Antioquia)	231	277	254	-	

Cuadro 3. Mercados mayoristas. Precios de venta de verduras y hortalizas (continuación)
2020 (18 al 24 de enero)

Productos y mercados	Pesos por kilogramo				Tendencia	Productos y mercados	Pesos por kilogramo				Tendencia
	Mínimo	Máximo	Medio	Precios			Mínimo	Máximo	Medio	Precios	
Repollo blanco (continuación)						Tomate chonto (continuación)					
Tuluá (Valle del Cauca)	533	667	583		-	Santa Marta (Magdalena)	2.000	2.200	2.100		++
Túquerres (Nariño)	367	433	403		+++	Sincelejo, Nuevo Mercado	2.000	2.200	2.042		-
Valledupar, Mercabastos	571	857	738		-	Sogamoso (Boyacá)	1.818	2.045	1.903		+
Villavicencio, CAV	833	1.167	981		-	Tuluá (Valle del Cauca)	2.000	2.300	2.150		++
Yopal (Casanare)	800	833	817		-	Tunja, Complejo de Servicios del Sur	1.682	2.045	1.886		+
Repollo blanco bogotano						Ubaté (Cundinamarca)	1.750	1.900	1.825		-
Pereira, Mercasa	571	857	729		-	Valledupar, Mercabastos	1.400	2.000	1.667		++
Repollo morado						Valledupar, Mercado Nuevo	1.400	2.000	1.667		++
Bogotá, D.C., Corabastos	643	714	708		+	Villavicencio, CAV	2.000	2.500	2.323		-
Bucaramanga, Centroabastos	1.800	1.800	1.800		=	Tomate chonto regional					
Buenaventura (Valle del Cauca)	833	867	839		+	Buenaventura (Valle del Cauca)	2.400	2.600	2.500		-
Cali, Cavasa	750	1.125	938		-	La Ceja (Antioquia)	1.500	2.000	1.858		-
Cúcuta, Cenabastos	1.389	1.667	1.440		+	Marinilla (Antioquia)	1.300	1.600	1.495		+
Medellín, Central Mayorista de Antioquia	667	667	667		-	Medellín, Central Mayorista de Antioquia	2.000	2.500	2.385		+
Pamplona (Norte de Santander)	1.000	1.111	1.056		=	Medellín, Plaza Minorista "José María Villa"	1.800	2.400	2.033		-
Pasto, El Potrerillo	500	875	653		-	Montería, Mercado del Sur	1.700	2.200	1.992		-
Repollo verde						Peñol (Antioquia)	1.300	2.000	1.571		+
Bogotá, D.C., Corabastos	571	714	685		-	Rionegro (Antioquia)	1.600	2.000	1.888		+
Cúcuta, Cenabastos	400	600	528		+	Sonsón (Antioquia)	1.700	1.900	1.775		+++
Ipiales (Nariño), Ipiales somos todos	480	520	500		+	Tomate larga vida					
Manizales, Centro Galerías	960	1.000	987		+++	Bogotá, D.C., Corabastos	1.900	2.500	2.254		+
Pamplona (Norte de Santander)	200	400	293		+	Cali, Cavasa	2.300	2.500	2.400		+
San Gil (Santander)	800	880	855		++	Cali, Santa Helena	2.500	2.600	2.517		+
Sogamoso (Boyacá)	583	667	617		-	Florencia (Caquetá)	2.200	2.200	2.200		=
Tunja, Complejo de Servicios del Sur	550	667	601		-	Medellín, Central Mayorista de Antioquia	2.500	3.000	2.833		-
Tomate chonto						Neiva, Surabastos	2.273	2.955	2.566		++
Arauca (Arauca)	2.136	2.500	2.371		++	Pasto, El Potrerillo	1.600	2.000	1.842		++
Armenia, Mercar	1.955	2.045	2.015		+	Popayán, Plaza de mercado del barrio Bolívar	2.333	2.467	2.392		++
Barranquilla, Barranquillita	1.680	2.200	1.867		+++	Tunja, Complejo de Servicios del Sur	1.955	2.273	2.121		-
Barranquilla, Granabastos	1.600	1.800	1.717		-	Villavicencio, CAV	2.000	2.250	2.104		-
Bogotá, D.C., Corabastos	2.045	2.500	2.232		+	Tomate riñón					
Cali, Cavasa	2.000	2.500	2.217		-	Armenia, Mercar	2.700	2.800	2.767		=
Cali, Santa Helena	1.800	2.200	2.033		+	Bucaramanga, Centroabastos	2.273	2.273	2.273		=
Cartagena, Bazurto	1.920	2.000	1.960		-	Cartago (Valle del Cauca)	3.200	3.500	3.333		+
Cartago (Valle del Cauca)	2.000	2.400	2.233		+	Ipiales (Nariño), Ipiales somos todos	1.136	1.182	1.159		-
Chiquinquirá (Boyacá)	1.818	2.045	1.871		++	Medellín, Central Mayorista de Antioquia	2.800	3.000	2.933		=
Cúcuta, Cenabastos	1.667	2.500	2.211		+	Sincelejo, Nuevo Mercado	2.600	3.000	2.867		-
Duitama (Boyacá)	1.818	1.909	1.864		-	Tomate riñón valluno					
Florencia (Caquetá)	1.680	1.680	1.680		-	Montería, Mercado del Sur	3.000	3.300	3.175		+
Ibagué, Plaza La 21	1.400	1.920	1.705		+	Pereira, Mercasa	3.000	3.400	3.200		-
Manizales, Centro Galerías	2.045	2.273	2.123		-	Tomate Riogrande					
Neiva, Surabastos	1.957	2.174	2.034		+	Bucaramanga, Centroabastos	1.455	2.045	1.733		-
Palmira (Valle del Cauca)	2.300	2.500	2.400		+++	Cúcuta, Cenabastos	1.667	2.500	2.205		+
Pamplona (Norte de Santander)	1.667	2.083	1.904		-	Duitama (Boyacá)	1.818	1.909	1.864		-
Peñol (Antioquia)	1.400	2.000	1.633		+	San Gil (Santander)	1.520	1.800	1.667		++
Pereira, La 41	2.000	2.300	2.100		-	Socorro (Santander)	1.600	1.800	1.707		+++
Pereira, Mercasa	2.000	2.300	2.042		-						
Santa Bárbara (Antioquia)	1.800	2.000	1.950		+						

BOLETÍN SEMANAL PRECIOS MAYORISTAS

Cuadro 3. Mercados mayoristas. Precios de venta de verduras y hortalizas (conclusión)
2020 (18 al 24 de enero)

Productos y mercados	Pesos por kilogramo				Tendencia	Productos y mercados	Pesos por kilogramo				Tendencia
	Mínimo	Máximo	Medio	Precios			Mínimo	Máximo	Medio	Precios	
Tomate Riogrande (continuación)						Zanahoria (continuación)					
Sogamoso (Boyacá)	1.818	2.045	1.932		+	Sincelejo, Nuevo Mercado	875	1.000	956		-
Yopal (Casanare)	2.300	2.400	2.350		+	Sogamoso (Boyacá)	1.000	1.083	1.031		-
Tomate Riogrande bumangués						Tuluá (Valle del Cauca)	917	1.083	1.000		=
Barranquilla, Barranquillita	2.000	2.400	2.113		+	Tunja, Complejo de Servicios del Sur	1.033	1.133	1.068		-
Barranquilla, Granabastos	2.045	2.364	2.189		-	Túquerres (Nariño)	500	583	563		+++
Cartagena, Bazurto	2.091	2.727	2.470		+	Valledupar, Mercabastos	1.083	1.333	1.236		+
Zanahoria						Villavicencio, CAV	1.167	1.333	1.264		=
Arauca (Arauca)	1.182	1.273	1.227		-	Yopal (Casanare)	1.150	1.167	1.158		+
Armenia, Mercar	1.333	1.450	1.400		+	Zanahoria bogotana					
Bogotá, D.C., Corabastos	917	1.500	1.288		-	Barranquilla, Barranquillita	1.250	1.333	1.314		+
Bucaramanga, Centroabastos	1.083	1.133	1.107		-	Barranquilla, Granabastos	1.167	1.333	1.278		+
Buenaventura (Valle del Cauca)	1.200	1.240	1.220		-	Buenaventura (Valle del Cauca)	1.500	1.667	1.583		=
Cali, Cavasa	800	1.200	1.025		+++	Cali, Cavasa	1.333	1.500	1.441		+
Cali, Santa Helena	860	900	887		---	Cali, Santa Helena	1.167	1.250	1.186		-
Cartago (Valle del Cauca)	1.167	1.417	1.289		-	Cartagena, Bazurto	1.167	1.333	1.233		-
Chiquinquirá (Boyacá)	917	1.000	944		=	Cúcuta, Cenabastos	1.333	1.667	1.453		-
Cúcuta, Cenabastos	917	1.333	1.129		-	Palmira (Valle del Cauca)	1.333	1.417	1.375		++
Duitama (Boyacá)	1.000	1.083	1.028		-	Pereira, La 41	1.333	1.467	1.404		-
Florencia (Cauquetá)	1.167	1.167	1.167		=	Pereira, Mercasa	1.167	1.333	1.288		-
Ibagué, Plaza La 21	1.248	1.600	1.419		+	Tuluá (Valle del Cauca)	1.167	1.300	1.250		-
Ipiales (Nariño), Ipiales somos todos	700	800	720		++	Zanahoria larga vida					
La Unión (Nariño)	833	917	875		-	El Carmen de Viboral (Antioquia)	556	622	585		-
Manizales, Centro Galerías	1.210	1.532	1.371		-	El Santuario (Antioquia)	556	611	574		-
Neiva, Surabastos	1.200	1.440	1.345		-	La Ceja (Antioquia)	667	800	717		-
Palmira (Valle del Cauca)	900	900	900		-	Marinilla (Antioquia)	500	556	517		-
Pamplona (Norte de Santander)	833	1.167	924		-	Medellín, Central Mayorista de Antioquia	556	667	602		-
Pasto, El Potrerillo	600	900	770		+	Medellín, Plaza Minorista "José María Villa"	667	778	734		-
Popayán, Plaza de mercado del barrio Bolívar	667	867	763		++	Montería, Mercado del Sur	778	956	881		-
San Gil (Santander)	1.100	1.250	1.163		-	Rionegro (Antioquia)	611	694	648		-
Santa Marta (Magdalena)	1.217	1.333	1.275		+	Sonsón (Antioquia)	1.333	1.444	1.378		-
TENDENCIAS											
---		-		+		+++					
Variación mayor al -20 %		Variación entre 0 % y -10 %		Variación entre 0 % y 10 %		Variación mayor al 20 %					
--		=		++		n. d.					
Variación entre -10 % y -20 %		Variación igual a 0 %		Variación entre 10 % y 20 %		No determinado					

FRUTAS FRESCAS

Cayeron las cotizaciones del aguacate papelillo

El aumento en el abastecimiento de aguacate papelillo desde las zonas de cultivo de los departamentos de Quindío, Caldas, Valle del Cauca, Tolima y Meta motivó el descenso en los precios en veintiséis de los treinta y un mercados donde se comercializó este producto. En Armenia el kilo se vendió a \$3.233 y registró una caída del 8,21% frente a la semana anterior.

Comportamiento similar se presentó en los precios de los limones Tahití y común, la mora de Castilla, la uva red globe nacional, el kiwi y la pera importada, entre otras frutas. Para el limón Tahití, el mayor volumen de carga de este cítrico procedente de las zonas de cultivo de Cajamarca (Tolima), Córdoba, Génova (Quindío), Supía, Neira (Caldas), Guamo, Espinal (Tolima), Puerto López, Lejanías, Puerto Gaitán (Meta), Lebrija, Rionegro (Santander), Remolino y Policarpa (Nariño) fue la causa para la caída de las cotizaciones. En Ibagué el kilo se comercializó a \$714, un 33,33% por debajo de la semana pasada. El descenso se observó en veintidós de los treinta y un mercados donde se negoció.

Del mismo modo, bajó la cotización de la mora de Castilla en veintisiete de los treinta y nueve mercados donde se transó; los comerciantes atribuyeron este comportamiento al aumento en la disponibilidad de producto originario de Ipiales (Nariño), Cajamarca (Tolima), Piedecuesta (Santander), San Bernardo, Fusagasugá (Cundinamarca), Tunja, Arcabuco (Boyacá), La Ceja y Guarne (Antioquia). En Villavicencio el kilo se vendió a \$3.478, lo que indicó una caída del 16,81%.

Para la uva red globe nacional, el incremento en la producción por inicios de cosechas en La Unión y Ginebra (Valle del Cauca) fue la causa principal para



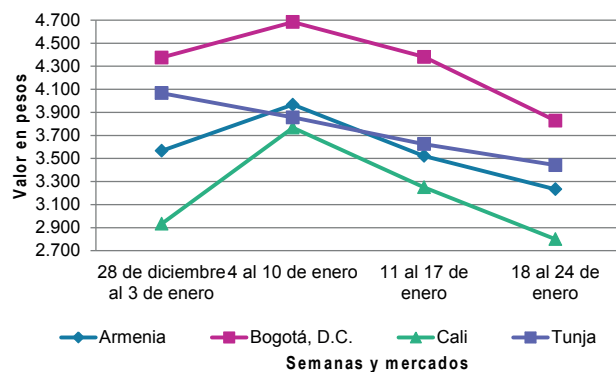
Fuente: DANE

esta tendencia negativa en el precio, que cayó en trece de los diecisiete mercados donde se transó en la semana. En cuanto el kiwi, sus cotizaciones bajaron en quince de los dieciocho mercados en donde se vendió por una mayor oferta que llegó desde Chile y Estados Unidos.

Por el contrario, a lo largo de la semana se registró un incremento en el precio de la papaya Maradol en veintidós de los treinta y tres mercados que comercializaron el producto. La mayor oferta de esta fruta procedente de los departamentos de Valle del Cauca, Antioquia, Santander y Nariño fue la razón para estos aumentos. En Medellín el kilo se vendió a \$2.563 y registró un alza del 23,16%.

Sucedió igual con la cotización del maracuyá, la manzana roja importada, la uva Isabela, la guayaba pera y las mandarinas común y Oneco. En el caso del maracuyá, se registró un aumento de precios en veintiséis de los treinta y seis mercados donde se negoció el producto. El menor abastecimiento de la fruta originario de Alcalá, Restrepo, El Dovio, Andalucía, La Unión (Valle del Cauca), Viterbo (Caldas), Cáchira (Norte de Santander), Villanueva (Santander) y Tunja (Boyacá) generaron esta tendencia. En Cali el kilo se comercializó a \$2.383 un 24,31% más que la semana pasada.

Gráfico 2. Comportamiento de los precios del aguacate papelillo 2019 (28 de diciembre) - 2020 (24 de enero)



Fuente: DANE, Sipsa.

BOLETÍN SEMANAL PRECIOS MAYORISTAS

Cuadro 4. Mercados mayoristas. Precios de venta de frutas frescas 2020 (18 al 24 de enero)

Productos y mercados	Pesos por kilogramo				Tendencia	Productos y mercados	Pesos por kilogramo				Tendencia
	Mínimo	Máximo	Medio				Mínimo	Máximo	Medio		
Aguacate común						Badea					
Bucaramanga, Centroabastos	5.000	5.000	5.000	=		Bucaramanga, Centroabastos	1.250	1.350	1.300	+	
Buenaventura (Valle del Cauca)	3.000	3.500	3.283	+		Neiva, Surabastos	1.800	2.000	1.900	=	
Palmira (Valle del Cauca)	2.300	2.400	2.367	-		Banano bocadillo					
Santa Bárbara (Antioquia)	2.480	2.600	2.502	++		Bogotá, D.C., Corabastos	2.000	2.200	2.025	-	
Tuluá (Valle del Cauca)	2.700	3.000	2.833	-		Medellín, Central Mayorista de Antioquia	1.100	1.300	1.242	=	
Villavicencio, CAV	3.500	4.500	4.000	-		Santa Bárbara (Antioquia)	667	833	750	++	
Aguacate Hass						Sogamoso (Boyacá)	1.600	1.750	1.706	+	
Bogotá, D.C., Corabastos	3.500	4.500	4.117	-		Tunja, Complejo de Servicios del Sur	1.350	1.500	1.439	+	
Chiquinquirá (Boyacá)	2.000	2.500	2.167	-		Banano criollo					
La Ceja (Antioquia)	1.500	1.800	1.692	-		Armenia, Mercar	600	700	633	-	
Medellín, Central Mayorista de Antioquia	2.000	3.200	2.683	-		Armenia, Retiro	430	550	487	-	
Rionegro (Antioquia)	1.500	2.200	1.879	-		Barranquilla, Barranquillita	600	720	680	-	
San Vicente (Antioquia)	1.400	1.600	1.500	-		Bogotá, D.C., Corabastos	1.400	1.500	1.452	-	
Sonsón (Antioquia)	2.000	2.200	2.075	+		Bucaramanga, Centroabastos	1.300	1.600	1.450	+	
Tunja, Complejo de Servicios del Sur	3.000	3.400	3.222	n.d.		Buenaventura (Valle del Cauca)	1.222	1.278	1.231	+	
Aguacate papelillo						Cali, Cavasa	944	1.056	1.002	+	
Arauca (Arauca)	5.000	5.500	5.167	+		Cali, Santa Helena	833	833	833	-	
Armenia, Mercar	3.000	3.400	3.233	-		Cartago (Valle del Cauca)	1.000	1.200	1.092	+	
Armenia, Retiro	2.300	2.500	2.367	-		Chiquinquirá (Boyacá)	1.250	1.350	1.308	=	
Bogotá, D.C., Corabastos	3.500	4.000	3.848	-		Cúcuta, Cenabastos	1.800	2.000	1.869	-	
Bucaramanga, Centroabastos	3.500	4.000	3.775	-		Cúcuta, La Nueva Sexta	1.500	1.667	1.528	-	
Buenaventura (Valle del Cauca)	3.800	4.000	3.933	-		Florencia (Caquetá)	1.480	1.480	1.480	-	
Cali, Cavasa	3.000	3.300	3.106	-		Ibagué, Plaza La 21	1.000	1.200	1.033	=	
Cali, Santa Helena	2.600	3.000	2.800	-		La Ceja (Antioquia)	800	900	854	+	
Cartagena, Bazurto	4.000	4.500	4.222	-		La Unión (Nariño)	1.500	2.000	1.667	++	
Cartago (Valle del Cauca)	2.500	2.800	2.633	-		Manizales, Centro Galerías	1.000	1.100	1.025	=	
Chiquinquirá (Boyacá)	3.000	3.500	3.167	-		Medellín, Central Mayorista de Antioquia	1.000	1.200	1.108	+	
Duitama (Boyacá)	3.800	4.000	3.867	-		Medellín, Plaza Minorista "José María Villa"	1.000	1.100	1.050	+	
Florencia (Caquetá)	3.500	3.500	3.500	++		Neiva, Surabastos	800	1.000	945	-	
Ibagué, Plaza La 21	2.800	3.500	3.350	+		Palmira (Valle del Cauca)	1.200	1.300	1.263	+	
Manizales, Centro Galerías	2.000	2.500	2.250	-		Pamplona (Norte de Santander)	2.000	2.000	2.000	=	
Medellín, Central Mayorista de Antioquia	2.500	3.200	2.942	-		Pereira, La 41	800	1.000	950	-	
Medellín, Plaza Minorista "José María Villa"	2.500	3.000	2.708	-		Pereira, Mercasa	800	1.000	950	-	
Montería, Mercado del Sur	2.800	3.500	3.283	+		Popayán, Plaza de mercado del barrio Bolívar	1.200	1.200	1.200	=	
Neiva, Surabastos	3.000	4.000	3.742	-		Rionegro (Antioquia)	1.000	1.200	1.079	-	
Palmira (Valle del Cauca)	3.400	3.500	3.475	-		San Gil (Santander)	640	720	684	-	
Pereira, La 41	2.000	3.000	2.450	-		Santa Bárbara (Antioquia)	400	600	506	-	
Pereira, Mercasa	2.300	3.000	2.517	-		Santa Marta (Magdalena)	588	706	647	+	
Popayán, Plaza de mercado del barrio Bolívar	3.200	3.400	3.300	-		Socorro (Santander)	720	800	780	+	
Rionegro (Antioquia)	2.700	3.000	2.869	-		Sogamoso (Boyacá)	1.250	1.350	1.288	+	
Sincelejo, Nuevo Mercado	3.300	3.600	3.489	-		Sonsón (Antioquia)	700	750	731	+	
Sogamoso (Boyacá)	4.000	4.500	4.125	-		Tuluá (Valle del Cauca)	800	1.000	900	=	
Tuluá (Valle del Cauca)	3.000	3.500	3.333	-		Tunja, Complejo de Servicios del Sur	1.350	1.600	1.467	-	
Tunja, Complejo de Servicios del Sur	3.300	3.600	3.472	-		Villavicencio, CAV	1.800	2.000	1.850	-	
Ubaté (Cundinamarca)	3.500	4.000	3.750	=							
Valledupar, Mercado Nuevo	4.500	5.000	4.900	-							
Villavicencio, CAV	3.800	4.500	4.079	-							

Cuadro 4. Mercados mayoristas. Precios de venta de frutas frescas (continuación)
2020 (18 al 24 de enero)

Productos y mercados	Pesos por kilogramo				Tendencia	Productos y mercados	Pesos por kilogramo				Tendencia
	Mínimo	Máximo	Medio				Mínimo	Máximo	Medio		
Banano Urabá						Coco (continuación)					
Arauca (Arauca)	1.556	1.944	1.667		+	La Unión (Nariño)	1.667	1.778	1.722		+
Barranquilla, Barranquillita	720	900	843		-	Manizales, Centro Galerías	2.710	3.226	3.065		=
Bogotá, D.C., Corabastos	1.250	1.350	1.322		-	Medellín, Central Mayorista de Antioquia	6.154	7.000	6.410		+
Bucaramanga, Centroabastos	1.250	1.350	1.306		+	Montería, Mercado del Sur	4.000	4.140	4.068		-
Chiquinquirá (Boyacá)	1.350	1.400	1.392		-	Palmira (Valle del Cauca)	1.944	2.000	1.972		=
Duitama (Boyacá)	1.250	1.350	1.300		+	Pereira, Mercasa	2.800	2.933	2.911		-
Medellín, Plaza Minorista "José María Villa"	1.000	1.000	1.000		+	Sincelejo, Nuevo Mercado	3.480	3.480	3.480		=
Montería, Mercado del Sur	1.000	1.000	1.000		=						
Pamplona (Norte de Santander)	1.500	1.500	1.500		=	Curuba					
Sogamoso (Boyacá)	1.200	1.400	1.331		++	Arauca (Arauca)	2.000	2.500	2.200		+
Tunja, Complejo de Servicios del Sur	1.150	1.300	1.203		+	Armenia, Mercar	1.800	1.900	1.833		=
Valledupar, Mercabastos	500	600	540		-	Bogotá, D.C., Corabastos	1.364	1.818	1.529		+
Villavicencio, CAV	800	880	817		-	Bucaramanga, Centroabastos	600	800	730		+++
Yopal (Casanare)	1.556	1.556	1.556		=	Buenaventura (Valle del Cauca)	2.000	2.300	2.150		-
						Cali, Cavasa	1.100	1.350	1.202		-
Borojó						Cartago (Valle del Cauca)	2.400	2.600	2.500		=
Bogotá, D.C., Corabastos	5.000	5.500	5.021		+	Chiquinquirá (Boyacá)	727	1.000	848		++
Bucaramanga, Centroabastos	5.000	6.500	5.875		++	Cúcuta, Cenabastos	833	1.167	964		+
Cúcuta, Cenabastos	6.000	7.000	6.292		+	Ipiales (Nariño), Ipiales somos todos	833	1.000	907		+
Medellín, Central Mayorista de Antioquia	4.000	4.500	4.198		+	Medellín, Central Mayorista de Antioquia	1.800	2.200	1.967		-
Pamplona (Norte de Santander)	8.000	8.000	8.000		n.d.	Neiva, Surabastos	1.200	1.920	1.608		+++
Villavicencio, CAV	5.000	6.000	5.688		+	Pamplona (Norte de Santander)	625	833	729		-
						Pereira, Mercasa	1.600	1.800	1.700		-
Breva						San Gil (Santander)	1.120	1.320	1.191		-
Medellín, Central Mayorista de Antioquia	4.000	5.000	4.271		-	Socorro (Santander)	1.200	1.280	1.227		++
						Sogamoso (Boyacá)	818	1.136	947		-
Ciruella importada						Sonsón (Antioquia)	1.000	1.000	1.000		+
Bogotá, D.C., Corabastos	9.444	10.222	9.928		-	Tunja, Complejo de Servicios del Sur	1.000	1.182	1.083		+
Cúcuta, Cenabastos	10.000	12.000	11.125		-	Valledupar, Mercabastos	1.400	1.600	1.500		++
Neiva, Surabastos	9.111	10.000	9.667		-	Villavicencio, CAV	1.200	1.400	1.323		+
Valledupar, Mercado Nuevo	9.750	10.000	9.875		=						
						Durazno importado					
Ciruella roja						Bogotá, D.C., Corabastos	6.667	7.778	7.441		-
Bogotá, D.C., Corabastos	1.400	1.600	1.521		-	Bucaramanga, Centroabastos	8.333	9.444	8.750		-
Bucaramanga, Centroabastos	1.600	2.000	1.850		+++	Medellín, Central Mayorista de Antioquia	7.222	8.333	7.986		-
Cúcuta, Cenabastos	1.700	2.500	2.228		+	Neiva, Surabastos	9.125	10.000	9.708		-
Medellín, Central Mayorista de Antioquia	3.000	3.200	3.033		-	Valledupar, Mercado Nuevo	9.750	10.000	9.875		=
Neiva, Surabastos	1.680	2.200	1.922		-						
Pamplona (Norte de Santander)	1.500	2.000	1.833		-	Durazno nacional					
San Gil (Santander)	1.680	1.920	1.800		++	Bogotá, D.C., Corabastos	4.200	5.000	4.615		++
Socorro (Santander)	1.360	1.400	1.380		-	Bucaramanga, Centroabastos	2.900	3.200	3.050		+
Tunja, Complejo de Servicios del Sur	1.160	1.280	1.212		++	Chiquinquirá (Boyacá)	1.818	1.909	1.879		-
						Cúcuta, Cenabastos	2.500	3.000	2.746		+
Coco						Medellín, Central Mayorista de Antioquia	4.500	5.000	4.656		-
Armenia, Mercar	2.667	2.800	2.756		=	San Gil (Santander)	2.800	3.000	2.900		-
Barranquilla, Barranquillita	4.000	4.400	4.200		-	Socorro (Santander)	2.800	3.000	2.900		-
Bogotá, D.C., Corabastos	3.667	3.750	3.724		-	Sogamoso (Boyacá)	1.364	1.727	1.576		-
Cali, Cavasa	2.061	2.182	2.131		-	Tunja, Complejo de Servicios del Sur	1.364	1.682	1.534		-
Cali, Santa Helena	1.667	1.778	1.704		=						
Cartagena, Bazurto	4.060	4.200	4.177		-	Feijoa					
Cartago (Valle del Cauca)	2.133	2.667	2.467		+	Bogotá, D.C., Corabastos	3.500	4.500	4.027		+
						Tunja, Complejo de Servicios del Sur	2.500	2.818	2.644		+

BOLETÍN SEMANAL PRECIOS MAYORISTAS

Cuadro 4. Mercados mayoristas. Precios de venta de frutas frescas (continuación)
2020 (18 al 24 de enero)

Productos y mercados	Pesos por kilogramo				Tendencia	Productos y mercados	Pesos por kilogramo				Tendencia
	Mínimo	Máximo	Medio				Mínimo	Máximo	Medio		
Fresa						Guanábana					
Armenia, Mercar	5.250	6.000	5.578		+	Armenia, Mercar	2.600	2.800	2.700		=
Bogotá, D.C., Corabastos	5.400	6.000	5.617		+	Barranquilla, Barranquillita	4.000	4.500	4.267		-
Bucaramanga, Centroabastos	3.500	5.000	4.250		+	Bogotá, D.C., Corabastos	3.400	3.800	3.658		-
Cali, Cavasa	4.000	4.000	4.000		=	Bucaramanga, Centroabastos	2.500	3.000	2.750		+
Cali, Santa Helena	3.000	3.500	3.250		+	Cali, Cavasa	2.200	2.800	2.467		-
Cartago (Valle del Cauca)	3.800	4.000	3.867		=	Cartago (Valle del Cauca)	2.700	3.000	2.833		+
Chiquinquirá (Boyacá)	3.733	4.267	4.000		++	Chiquinquirá (Boyacá)	1.200	1.300	1.233		+
Cúcuta, Cenabastos	3.000	3.500	3.167		+	Cúcuta, Cenabastos	2.000	3.000	2.615		-
Duitama (Boyacá)	4.000	4.200	4.100		-	Ibagué, Plaza La 21	1.800	2.000	1.967		-
Manizales, Centro Galerías	4.400	4.400	4.400		=	Ipiales (Nariño), Ipiales somos todos	2.240	2.560	2.400		+
Medellín, Central Mayorista de Antioquia	6.000	7.000	6.440		-	Manizales, Centro Galerías	1.700	2.200	1.988		+
Medellín, Plaza Minorista "José María Villa"	5.000	7.000	6.000		=	Medellín, Central Mayorista de Antioquia	2.400	2.600	2.546		+
Montería, Mercado del Sur	4.000	4.000	4.000		+	Medellín, Plaza Minorista "José María Villa"	2.200	2.400	2.358		+
Neiva, Surabastos	3.750	4.750	4.430		+	Pamplona (Norte de Santander)	3.500	3.500	3.500		=
Pamplona (Norte de Santander)	3.000	3.000	3.000		=	Pasto, El Potrerillo	2.800	3.500	3.017		+
Pasto, El Potrerillo	5.000	5.000	5.000		=	Pereira, La 41	2.500	3.000	2.750		-
Pereira, Mercasa	4.200	4.200	4.200		=	Pereira, Mercasa	1.700	2.000	1.892		+
San Gil (Santander)	4.667	5.333	4.978		-	Popayán, Plaza de mercado del barrio Bolívar	2.600	2.800	2.725		+
Sincelejo, Nuevo Mercado	3.600	4.000	3.800		=	San Gil (Santander)	3.000	3.000	3.000		-
Socorro (Santander)	4.667	5.200	4.911		-	Santa Bárbara (Antioquia)	700	1.100	881		-
Sogamoso (Boyacá)	4.800	5.000	4.975		-	Socorro (Santander)	3.000	3.000	3.000		=
Tunja, Complejo de Servicios del Sur	3.467	3.867	3.685		+	Sogamoso (Boyacá)	2.300	2.800	2.513		-
Villavicencio, CAV	4.375	5.000	4.575		-	Tunja, Complejo de Servicios del Sur	2.400	2.800	2.600		-
Yopal (Casanares)	5.000	5.250	5.125		++	Villavicencio, CAV	3.000	3.600	3.275		-
Granadilla						Guayaba agria					
Arauca (Arauca)	5.714	7.143	6.220		-	Armenia, Mercar	2.000	2.200	2.133		+
Bogotá, D.C., Corabastos	5.000	6.333	5.692		-	Cartago (Valle del Cauca)	1.800	2.000	1.867		++
Bucaramanga, Centroabastos	6.071	6.786	6.429		+	Manizales, Centro Galerías	2.000	2.500	2.167		=
Cali, Cavasa	4.667	5.667	5.063		-	Montería, Mercado del Sur	1.800	2.400	2.107		-
Cali, Santa Helena	3.800	4.000	3.967		-	Pereira, La 41	1.400	2.000	1.763		+
Cartago (Valle del Cauca)	5.333	5.733	5.556		++	Pereira, Mercasa	1.200	1.600	1.460		-
Chiquinquirá (Boyacá)	5.000	5.667	5.333		-	Sincelejo, Nuevo Mercado	2.400	3.000	2.700		-
Cúcuta, Cenabastos	4.286	5.000	4.598		-	Guayaba Atlántico					
Florencia (Cauquetá)	2.667	2.667	2.667		=	Barranquilla, Barranquillita	1.000	1.400	1.222		-
Ibagué, Plaza La 21	4.333	4.667	4.556		++	Guayaba común					
Medellín, Central Mayorista de Antioquia	4.615	8.500	6.730		+	Barranquilla, Barranquillita	1.800	2.000	1.893		+
Neiva, Surabastos	4.000	4.867	4.442		-	Cúcuta, Cenabastos	1.500	1.667	1.528		-
Palmira (Valle del Cauca)	5.000	5.333	5.167		+	Montería, Mercado del Sur	1.600	2.000	1.813		-
Pasto, El Potrerillo	3.667	4.000	3.778		-	Sincelejo, Nuevo Mercado	1.500	1.800	1.642		+
Popayán, Plaza de mercado del barrio Bolívar	2.667	3.200	2.933		-	Valledupar, Mercabastos	2.000	2.000	2.000		+
Rionegro (Antioquia)	6.538	7.692	6.947		+	Guayaba manzana					
San Gil (Santander)	5.714	5.857	5.810		-	Cartago (Valle del Cauca)	1.500	1.600	1.567		+
Sogamoso (Boyacá)	5.333	5.667	5.442		-	Manizales, Centro Galerías	2.000	2.500	2.225		=
Tuluá (Valle del Cauca)	4.000	4.667	4.333		=						
Tunja, Complejo de Servicios del Sur	5.200	5.667	5.444		-						
Villavicencio, CAV	5.333	6.667	5.806		-						

Cuadro 4. Mercados mayoristas. Precios de venta de frutas frescas (continuación)
2020 (18 al 24 de enero)

Productos y mercados	Pesos por kilogramo				Tendencia	Productos y mercados	Pesos por kilogramo				Tendencia
	Mínimo	Máximo	Medio				Mínimo	Máximo	Medio		
Guayaba manzana (continuación)						Higo					
Medellín, Central Mayorista de Antioquia	2.400	2.600	2.517		+	Bogotá, D.C., Corabastos	3.500	4.000	3.813		-
Rionegro (Antioquia)	2.300	2.700	2.533		-	Medellín, Central Mayorista de Antioquia	2.500	3.000	2.833		+
Guayaba pera						Sonsón (Antioquia)	1.300	1.500	1.375		+++
Arauca (Arauca)	2.000	2.227	2.102		++	Kiwi					
Armenia, Mercar	1.200	1.400	1.267		+	Bogotá, D.C., Corabastos	8.500	9.000	8.915		-
Barranquilla, Barranquillita	2.000	2.400	2.200		-	Bucaramanga, Centroabastos	9.000	10.000	9.325		-
Barranquilla, Granabastos	2.000	2.200	2.092		+	Cali, Cavasa	10.000	10.500	10.083		-
Bogotá, D.C., Corabastos	1.071	1.786	1.357		-	Cali, Santa Helena	9.500	10.500	10.083		-
Bucaramanga, Centroabastos	1.400	1.800	1.640		+	Chiquinquirá (Boyacá)	11.000	11.500	11.083		-
Buenaventura (Valle del Cauca)	2.000	2.300	2.150		+	Cúcuta, Cenabastos	12.000	13.000	12.750		-
Cali, Cavasa	1.300	1.500	1.365		++	Ibagué, Plaza La 21	10.000	11.000	10.167		-
Cali, Santa Helena	1.000	1.200	1.083		-	Manizales, Centro Galerías	9.000	10.000	9.375		-
Cartagena, Bazurto	2.200	2.600	2.425		+	Medellín, Central Mayorista de Antioquia	8.500	9.500	9.083		-
Cartago (Valle del Cauca)	1.400	1.500	1.433		+	Neiva, Surabastos	9.500	11.000	9.875		-
Chiquinquirá (Boyacá)	1.200	1.400	1.300		+	Pasto, El Potrerillo	6.500	7.500	6.917		-
Cúcuta, Cenabastos	1.818	2.273	2.027		+	Pereira, La 41	10.500	11.500	11.167		+
Duitama (Boyacá)	1.818	2.045	1.970		+	Pereira, Mercasa	10.000	11.000	10.417		-
Ibagué, Plaza La 21	750	900	875		-	Popayán, Plaza de mercado del barrio Bolívar	10.200	10.600	10.438		-
Ipiales (Nariño), Ipiales somos todos	1.900	2.000	1.983		+	Sogamoso (Boyacá)	10.000	12.000	11.188		+
La Ceja (Antioquia)	1.100	1.300	1.175		++	Tuluá (Valle del Cauca)	10.000	11.000	10.625		-
La Unión (Nariño)	1.250	1.500	1.375		=	Tunja, Complejo de Servicios del Sur	9.500	10.500	9.917		-
Manizales, Centro Galerías	900	1.200	1.100		=	Villavicencio, CAV	8.500	9.000	8.979		+
Medellín, Central Mayorista de Antioquia	1.000	1.500	1.183		++	Limón común					
Medellín, Plaza Minorista "José María Villa"	1.300	1.500	1.346		++	Armenia, Mercar	2.500	2.600	2.533		-
Neiva, Surabastos	1.300	1.500	1.400		-	Bogotá, D.C., Corabastos	1.000	1.714	1.340		-
Palmira (Valle del Cauca)	1.200	1.400	1.275		+	Bucaramanga, Centroabastos	1.320	2.000	1.730		+++
Pamplona (Norte de Santander)	2.045	2.273	2.235		++	Bucaramanga, Mercados del centro	1.600	1.800	1.667		=
Pasto, El Potrerillo	1.500	1.800	1.589		-	Cali, Cavasa	1.667	1.833	1.750		-
Pereira, La 41	1.300	1.500	1.383		+	Cali, Santa Helena	1.667	1.833	1.694		-
Pereira, Mercasa	1.000	1.400	1.196		-	Cartagena, Bazurto	1.714	2.286	1.944		+++
Popayán, Plaza de mercado del barrio Bolívar	1.500	1.600	1.550		++	Cartago (Valle del Cauca)	2.000	2.500	2.233		-
Rionegro (Antioquia)	1.300	1.700	1.460		+	Chiquinquirá (Boyacá)	1.857	2.071	1.964		-
San Gil (Santander)	1.480	1.680	1.560		-	Cúcuta, Cenabastos	1.700	2.500	2.331		+
Sogamoso (Boyacá)	1.273	1.545	1.392		-	Cúcuta, La Nueva Sexta	2.083	2.500	2.396		-
Tuluá (Valle del Cauca)	1.300	1.600	1.450		-	Florencia (Caquetá)	1.200	1.200	1.200		-
Tunja, Complejo de Servicios del Sur	1.000	1.500	1.246		-	Ibagué, Plaza La 21	1.286	1.714	1.405		+++
Túquerres (Nariño)	1.870	2.000	1.937		-	La Unión (Nariño)	1.833	2.000	1.917		+
Ubaté (Cundinamarca)	750	900	825		-	Medellín, Central Mayorista de Antioquia	1.357	2.000	1.613		-
Villavicencio, CAV	700	1.000	825		-	Medellín, Plaza Minorista "José María Villa"	1.800	2.200	1.971		-
Guayaba pera valluna						Montería, Mercado del Sur	1.429	1.571	1.493		-
Medellín, Central Mayorista de Antioquia	1.600	2.200	1.881		+	Neiva, Surabastos	1.280	1.600	1.497		-
Gulupa						Pamplona (Norte de Santander)	2.000	3.000	2.667		-
Bogotá, D.C., Corabastos	867	1.133	985		+	Pasto, El Potrerillo	1.125	1.250	1.167		-
Ibagué, Plaza La 21	1.120	1.200	1.187		+++	Pereira, La 41	2.000	2.500	2.083		-
Medellín, Central Mayorista de Antioquia	1.100	1.200	1.192		-	Pereira, Mercasa	2.000	2.600	2.263		-
Neiva, Surabastos	1.200	1.360	1.287		-	Rionegro (Antioquia)	2.500	2.900	2.638		-
Peñol (Antioquia)	900	1.200	1.013		+	San Gil (Santander)	1.520	1.680	1.629		-
Sonsón (Antioquia)	800	900	850		+++	Santa Marta (Magdalena)	3.333	3.333	3.333		+++
						Sincelejo, Nuevo Mercado	1.571	2.571	1.935		++

BOLETÍN SEMANAL PRECIOS MAYORISTAS

Cuadro 4. Mercados mayoristas. Precios de venta de frutas frescas (continuación)
2020 (18 al 24 de enero)

Productos y mercados	Pesos por kilogramo				Tendencia	Productos y mercados	Pesos por kilogramo				Tendencia
	Mínimo	Máximo	Medio				Mínimo	Máximo	Medio		
Limón común (continuación)						Limón Tahití (continuación)					
Socorro (Santander)	1.920	2.160	2.050	-		Rionegro (Antioquia)	1.300	1.700	1.525	-	
Tunja, Complejo de Servicios del Sur	1.520	1.680	1.596	-		San Gil (Santander)	1.000	1.200	1.067	-	
Valledupar, Mercabastos	2.423	3.084	2.729	+++		Santa Bárbara (Antioquia)	700	1.000	850	-	
Valledupar, Mercado Nuevo	2.200	2.400	2.300	+		Socorro (Santander)	1.120	1.360	1.240	-	
Villavicencio, CAV	2.200	2.400	2.292	-		Sogamoso (Boyacá)	1.136	1.364	1.313	-	
Limón común Ciénaga						Tuluá (Valle del Cauca)	1.800	2.200	2.000	=	
Barranquilla, Barranquillita	3.063	3.500	3.240	-		Tunja, Complejo de Servicios del Sur	1.136	1.364	1.280	+	
Santa Marta (Magdalena)	6.000	6.000	6.000	n.d.		Ubaté (Cundinamarca)	1.364	1.364	1.364	-	
Limón común valluno						Villavicencio, CAV	1.400	1.800	1.508	-	
Buenaventura (Valle del Cauca)	3.000	3.200	3.033	+		Lulo					
Palmira (Valle del Cauca)	2.333	2.500	2.458	=		Arauca (Arauca)	4.000	4.500	4.150	++	
Tuluá (Valle del Cauca)	1.500	1.833	1.667	-		Armenia, Mercar	2.700	2.800	2.767	=	
Limón mandarino						Barranquilla, Barranquillita	3.200	3.500	3.333	=	
Armenia, Mercar	1.600	1.700	1.633	-		Barranquilla, Granabastos	3.300	3.500	3.400	-	
Armenia, Retiro	1.200	1.300	1.244	-		Bogotá, D.C., Corabastos	2.700	3.000	2.858	+	
Ibagué, Plaza La 21	1.200	1.250	1.233	+		Bucaramanga, Centroabastos	2.480	2.800	2.660	+	
La Ceja (Antioquia)	800	1.000	925	+		Buenaventura (Valle del Cauca)	3.200	3.500	3.333	-	
Medellín, Central Mayorista de Antioquia	1.700	2.200	1.900	++		Cali, Cavasa	2.500	2.700	2.633	-	
Medellín, Plaza Minorista "José María Villa"	1.600	1.900	1.760	+		Cali, Santa Helena	2.600	2.600	2.600	-	
Peñol (Antioquia)	700	1.000	825	-		Cartagena, Bazurto	3.500	4.000	3.706	-	
Pereira, La 41	1.300	1.600	1.504	+		Cartago (Valle del Cauca)	2.800	3.000	2.867	+	
Pereira, Mercasa	1.400	2.000	1.635	-		Chiquinquirá (Boyacá)	2.609	2.826	2.754	+	
Santa Bárbara (Antioquia)	800	1.200	994	+++		Cúcuta, Cenabastos	3.200	3.500	3.478	+	
Villavicencio, CAV	1.520	1.800	1.663	-		Duitama (Boyacá)	2.609	2.826	2.717	=	
Yopal (Casanare)	750	800	775	=		Florencia (Cauquetá)	2.800	2.800	2.800	+	
Limón Tahití						Ibagué, Plaza La 21	2.400	2.640	2.556	-	
Armenia, Mercar	1.800	2.000	1.900	=		La Unión (Nariño)	1.833	1.833	1.833	+	
Barranquilla, Barranquillita	1.458	1.667	1.560	+		Manizales, Centro Galerías	2.500	2.700	2.575	=	
Bogotá, D.C., Corabastos	1.000	1.286	1.131	+		Medellín, Central Mayorista de Antioquia	2.300	2.700	2.523	++	
Bucaramanga, Centroabastos	800	1.400	1.110	+++		Medellín, Plaza Minorista "José María Villa"	2.700	3.200	2.918	+	
Bucaramanga, Mercados del centro	960	1.120	1.067	+++		Montería, Mercado del Sur	2.800	3.400	3.100	+	
Cali, Cavasa	1.200	1.600	1.396	-		Neiva, Surabastos	2.400	3.040	2.686	+	
Cali, Santa Helena	1.000	1.200	1.050	-		Palmira (Valle del Cauca)	2.700	3.000	2.850	-	
Cartagena, Bazurto	1.600	1.600	1.600	-		Pamplona (Norte de Santander)	2.000	2.500	2.417	+	
Cartago (Valle del Cauca)	1.600	2.000	1.833	++		Pasto, El Potrerillo	1.957	2.391	2.271	-	
Chiquinquirá (Boyacá)	1.929	2.143	2.048	-		Pereira, La 41	2.300	2.800	2.567	+	
Cúcuta, Cenabastos	1.364	1.591	1.553	-		Pereira, Mercasa	2.400	2.700	2.571	-	
Duitama (Boyacá)	1.591	1.727	1.636	-		Popayán, Plaza de mercado del barrio Bolívar	2.320	2.400	2.390	-	
Ibagué, Plaza La 21	714	714	714	-		San Gil (Santander)	2.400	2.640	2.569	-	
Manizales, Centro Galerías	1.300	1.500	1.425	+		Santa Marta (Magdalena)	3.200	3.200	3.200	-	
Medellín, Central Mayorista de Antioquia	1.200	1.600	1.381	-		Sincelejo, Nuevo Mercado	2.800	3.200	3.000	+	
Medellín, Plaza Minorista "José María Villa"	1.200	1.500	1.359	-		Socorro (Santander)	2.600	2.800	2.720	-	
Neiva, Surabastos	1.600	1.840	1.630	-		Sogamoso (Boyacá)	2.739	3.043	2.897	-	
Palmira (Valle del Cauca)	1.500	1.600	1.550	-		Tuluá (Valle del Cauca)	2.500	3.000	2.717	+	
Pamplona (Norte de Santander)	1.250	1.667	1.354	-		Tunja, Complejo de Servicios del Sur	2.826	3.130	2.992	+	
Pasto, El Potrerillo	900	1.000	917	-		Valledupar, Mercabastos	2.800	3.200	3.089	+	
Pereira, La 41	1.200	1.600	1.492	-		Valledupar, Mercado Nuevo	2.600	2.800	2.700	-	
Pereira, Mercasa	1.500	2.000	1.738	-		Villavicencio, CAV	2.600	3.000	2.742	-	
						Yopal (Casanare)	3.000	4.500	3.800	=	

Cuadro 4. Mercados mayoristas. Precios de venta de frutas frescas (continuación)
2020 (18 al 24 de enero)

Productos y mercados	Pesos por kilogramo				Tendencia	Productos y mercados	Pesos por kilogramo				Tendencia
	Mínimo	Máximo	Medio				Mínimo	Máximo	Medio		
Mandarina Arrayana						Mango común					
Bogotá, D.C., Corabastos	1.591	2.273	1.845		++	Bogotá, D.C., Corabastos	1.087	1.304	1.226		-
Buenaventura (Valle del Cauca)	2.400	2.500	2.467		-	Cali, Cavasa	1.400	1.600	1.507		-
Cali, Cavasa	2.000	2.200	2.075		+	Cali, Santa Helena	1.200	1.280	1.240		+
Cali, Santa Helena	1.600	1.750	1.667		++	Cartago (Valle del Cauca)	1.600	2.000	1.800		=
Chiquinquirá (Boyacá)	1.045	1.182	1.106		-	Medellín, Central Mayorista de Antioquia	680	800	758		-
Duitama (Boyacá)	1.136	1.136	1.136		-	Medellín, Plaza Minorista "José María Villa"	800	1.000	925		+
Florencia (Caquetá)	1.200	1.200	1.200		n.d.	Neiva, Surabastos	880	1.000	945		-
Ibagué, Plaza La 21	1.120	1.200	1.173		++	Santa Bárbara (Antioquia)	400	700	536		-
La Unión (Nariño)	1.250	1.500	1.375		=	Tunja, Complejo de Servicios del Sur	1.091	1.182	1.126		-
Neiva, Surabastos	1.455	1.773	1.594		+	Mango de azúcar					
Pasto, El Potrerillo	1.750	2.000	1.875		=	Barranquilla, Barranquillita	3.800	4.800	4.218		+
Popayán, Plaza de mercado del barrio Bolívar	1.600	1.680	1.665		+	Mango manzano					
San Gil (Santander)	560	600	576		+	Armenia, Mercar	1.200	1.400	1.278		+
Socorro (Santander)	560	600	580		=	Buenaventura (Valle del Cauca)	1.700	1.800	1.733		+
Sogamoso (Boyacá)	1.000	1.364	1.176		-	Florencia (Caquetá)	1.400	1.400	1.400		++
Tuluá (Valle del Cauca)	1.400	1.600	1.500		=	Pereira, La 41	1.600	1.800	1.675		+
Tunja, Complejo de Servicios del Sur	1.136	1.273	1.186		+	Pereira, Mercasa	1.500	1.700	1.558		+
Ubaté (Cundinamarca)	1.500	1.500	1.500		+	Mango reina					
Villavicencio, CAV	720	880	797		-	Armenia, Mercar	700	900	833		+
Mandarina común						Mango Tommy					
Arauca (Arauca)	1.818	2.182	1.977		+	Armenia, Mercar	1.000	1.200	1.067		+
Barranquilla, Barranquillita	1.458	1.875	1.615		+	Barranquilla, Barranquillita	1.800	2.000	1.902		-
Bucaramanga, Centroabastos	870	1.522	1.168		+++	Bogotá, D.C., Corabastos	1.364	2.045	1.671		+
Bucaramanga, Mercados del centro	880	1.000	920		++	Bucaramanga, Centroabastos	1.000	1.600	1.350		++
Cartagena, Bazurto	1.591	1.818	1.641		+	Bucaramanga, Mercados del centro	1.200	1.400	1.267		+
Cúcuta, Cenabastos	1.000	1.200	1.183		+	Cali, Cavasa	1.200	1.400	1.285		-
Cúcuta, La Nueva Sexta	1.000	1.200	1.146		+	Cali, Santa Helena	1.000	1.120	1.060		-
Ipiales (Nariño), Ipiales somos todos	1.600	1.800	1.707		+	Cartagena, Bazurto	1.400	1.600	1.517		+
Montería, Mercado del Sur	1.360	1.600	1.457		+++	Cartago (Valle del Cauca)	1.000	1.167	1.083		+
Pamplona (Norte de Santander)	800	1.200	1.100		-	Chiquinquirá (Boyacá)	909	1.136	1.008		++
San Gil (Santander)	480	600	551		+	Cúcuta, Cenabastos	1.200	1.400	1.373		-
Santa Bárbara (Antioquia)	364	600	461		-	Duitama (Boyacá)	1.227	1.364	1.288		+
Socorro (Santander)	600	640	610		+	Ibagué, Plaza La 21	800	1.200	960		++
Tunja, Complejo de Servicios del Sur	1.091	1.182	1.129		+	Ipiales (Nariño), Ipiales somos todos	1.040	1.320	1.187		-
Túquerres (Nariño)	2.200	2.250	2.242		-	La Ceja (Antioquia)	1.100	1.300	1.200		+
Valledupar, Mercabastos	1.400	1.600	1.500		=	La Unión (Nariño)	1.600	2.000	1.800		+
Mandarina Oneco						Manizales, Centro Galerías	1.500	2.000	1.767		=
Armenia, Mercar	1.900	2.000	1.967		+	Medellín, Central Mayorista de Antioquia	1.000	1.400	1.133		+
Armenia, Retiro	1.300	1.400	1.344		+	Medellín, Plaza Minorista "José María Villa"	1.000	1.100	1.013		+
Cali, Cavasa	2.000	2.200	2.115		+	Montería, Mercado del Sur	1.320	1.600	1.440		+
Cali, Santa Helena	1.750	1.900	1.775		++	Neiva, Surabastos	1.120	1.200	1.180		-
Cartago (Valle del Cauca)	2.400	2.600	2.517		+	Palmira (Valle del Cauca)	1.200	1.280	1.240		-
Manizales, Centro Galerías	2.000	2.000	2.000		+	Pasto, El Potrerillo	1.200	1.400	1.320		=
Medellín, Central Mayorista de Antioquia	2.600	3.000	2.790		-	Pereira, La 41	1.700	1.800	1.750		++
Medellín, Plaza Minorista "José María Villa"	2.400	2.800	2.544		-	Pereira, Mercasa	1.500	1.700	1.583		+
Pereira, La 41	1.500	2.500	2.000		+	Popayán, Plaza de mercado del barrio Bolívar	1.086	1.440	1.265		-
Pereira, Mercasa	1.800	2.500	2.092		++						
Rionegro (Antioquia)	2.500	3.000	2.792		=						
Santa Bárbara (Antioquia)	900	1.100	983		+++						

BOLETÍN SEMANAL PRECIOS MAYORISTAS

Cuadro 4. Mercados mayoristas. Precios de venta de frutas frescas (continuación)
2020 (18 al 24 de enero)

Productos y mercados	Pesos por kilogramo				Tendencia	Productos y mercados	Pesos por kilogramo				Tendencia
	Mínimo	Máximo	Medio				Mínimo	Máximo	Medio		
Mango Tommy (continuación)						Manzana roja importada (continuación)					
Rionegro (Antioquia)	1.500	1.800	1.550		+	Rionegro (Antioquia)	5.789	6.053	5.800		+
San Gil (Santander)	1.160	1.280	1.231		-	San Gil (Santander)	5.250	5.500	5.333		-
Socorro (Santander)	1.000	1.200	1.087		-	Sincelejo, Nuevo Mercado	5.250	5.500	5.458		-
Sogamoso (Boyacá)	1.091	1.364	1.170		-	Sogamoso (Boyacá)	5.526	5.789	5.743		+
Tuluá (Valle del Cauca)	857	1.280	1.088		-	Tuluá (Valle del Cauca)	5.895	6.053	5.974		-
Tunja, Complejo de Servicios del Sur	909	1.000	943		-	Tunja, Complejo de Servicios del Sur	5.263	5.526	5.351		-
Túquerres (Nariño)	1.120	1.320	1.215		-	Túquerres (Nariño)	5.000	5.263	5.197		+
Ubaté (Cundinamarca)	1.000	1.000	1.000		+++	Valledupar, Mercado Nuevo	5.158	5.263	5.211		=
Villavicencio, CAV	1.000	1.200	1.165		-	Villavicencio, CAV	5.263	6.053	5.603		-
Yopal (Casanare)	1.440	1.560	1.500		-	Yopal (Casanare)	6.842	6.842	6.842		=
Mango Yulima						Manzana royal gala importada					
Armenia, Mercar	1.000	1.200	1.067		+	Arauca (Arauca)	7.133	8.133	7.744		+
Florencia (Cauquetá)	1.200	1.200	1.200		n.d.	Armenia, Mercar	5.789	6.053	5.877		=
Pereira, La 41	1.500	1.600	1.575		+	Bogotá, D.C., Corabastos	5.526	5.789	5.721		-
Pereira, Mercasa	1.500	1.500	1.500		+	Bucaramanga, Centroabastos	5.250	5.500	5.388		-
Manzana nacional						Manzana roja importada					
Bogotá, D.C., Corabastos	2.250	2.500	2.354		-	Arauca (Arauca)	5.350	6.250	5.850		+
Medellín, Central Mayorista de Antioquia	3.000	3.500	3.250		-	Armenia, Mercar	5.263	5.526	5.404		=
Sogamoso (Boyacá)	1.591	2.182	1.835		-	Barranquilla, Barranquillita	5.263	5.421	5.342		=
Tunja, Complejo de Servicios del Sur	1.955	2.136	2.029		+	Bogotá, D.C., Corabastos	5.526	5.789	5.721		+
Manzana roja importada						Manzana roja importada					
Arauca (Arauca)	5.350	6.250	5.850		+	Bucaramanga, Centroabastos	5.700	6.000	5.863		+
Armenia, Mercar	5.263	5.526	5.404		=	Buenaventura (Valle del Cauca)	5.789	6.053	5.921		+
Barranquilla, Barranquillita	5.263	5.421	5.342		=	Cali, Cavasa	5.000	5.263	5.175		+
Bogotá, D.C., Corabastos	5.526	5.789	5.721		+	Cali, Santa Helena	4.737	5.263	4.956		-
Bucaramanga, Centroabastos	5.700	6.000	5.863		+	Cartagena, Bazurto	5.000	5.263	5.132		-
Buenaventura (Valle del Cauca)	5.789	6.053	5.921		+	Cartago (Valle del Cauca)	4.737	5.263	5.000		+
Cali, Cavasa	5.000	5.263	5.175		+	Chiquinquirá (Boyacá)	5.789	6.053	5.921		=
Cali, Santa Helena	4.737	5.263	4.956		-	Cúcuta, Cenabastos	5.500	6.000	5.750		+
Cartagena, Bazurto	5.000	5.263	5.132		-	Duitama (Boyacá)	5.895	6.053	6.000		+
Cartago (Valle del Cauca)	4.737	5.263	5.000		+	Florencia (Cauquetá)	6.316	6.316	6.316		+
Chiquinquirá (Boyacá)	5.789	6.053	5.921		=	Ibagué, Plaza La 21	6.053	6.053	6.053		+
Cúcuta, Cenabastos	5.500	6.000	5.750		+	Ipiales (Nariño), Ipiales somos todos	5.000	5.053	5.009		+
Duitama (Boyacá)	5.895	6.053	6.000		+	La Ceja (Antioquia)	5.263	5.526	5.395		=
Florencia (Cauquetá)	6.316	6.316	6.316		+	Manizales, Centro Galerías	5.684	6.000	5.873		+
Ibagué, Plaza La 21	6.053	6.053	6.053		+	Medellín, Central Mayorista de Antioquia	5.263	5.526	5.515		=
Ipiales (Nariño), Ipiales somos todos	5.000	5.158	5.079		+	Montería, Mercado del Sur	5.105	5.789	5.441		+
La Unión (Nariño)	5.263	5.789	5.526		+	Neiva, Surabastos	6.000	6.316	6.101		-
Manizales, Centro Galerías	5.526	6.000	5.735		-	Palmira (Valle del Cauca)	5.526	5.789	5.724		+
Medellín, Central Mayorista de Antioquia	5.000	5.263	5.230		+	Pamplona (Norte de Santander)	5.750	6.000	5.875		+
Montería, Mercado del Sur	4.737	5.474	5.039		+	Pasto, El Potrerillo	5.526	6.053	5.678		+
Neiva, Surabastos	5.579	6.053	5.886		+	Pereira, La 41	5.684	6.053	5.838		-
Palmira (Valle del Cauca)	5.000	5.263	5.132		=	Pereira, Mercasa	5.263	6.053	5.636		-
Pamplona (Norte de Santander)	5.750	6.000	5.875		+	Popayán, Plaza de mercado del barrio Bolívar	5.263	5.526	5.454		-
Pasto, El Potrerillo	5.000	5.263	5.132		=	Rionegro (Antioquia)	5.789	6.053	5.932		+
Pereira, La 41	5.526	5.789	5.592		+	San Gil (Santander)	5.500	5.750	5.583		-
Pereira, Mercasa	5.263	5.789	5.614		+	Sogamoso (Boyacá)	5.526	5.789	5.730		+
Popayán, Plaza de mercado del barrio Bolívar	5.000	5.263	5.171		-	Tuluá (Valle del Cauca)	5.789	5.895	5.842		=
						Tunja, Complejo de Servicios del Sur	5.789	6.316	5.994		+
						Túquerres (Nariño)	5.000	5.526	5.263		+
						Ubaté (Cundinamarca)	4.750	5.500	5.125		+
						Valledupar, Mercado Nuevo	5.250	5.500	5.375		-
						Villavicencio, CAV	5.263	6.053	5.724		-
						Manzana verde importada					
						Arauca (Arauca)	7.133	8.333	7.867		-
						Armenia, Mercar	6.316	6.579	6.404		=
						Barranquilla, Barranquillita	6.211	6.316	6.263		=

Cuadro 4. Mercados mayoristas. Precios de venta de frutas frescas (continuación)
2020 (18 al 24 de enero)

Productos y mercados	Pesos por kilogramo				Tendencia	Productos y mercados	Pesos por kilogramo				Tendencia
	Mínimo	Máximo	Medio				Mínimo	Máximo	Medio		
Manzana verde importada (continuación)						Maracuyá (continuación)					
Bogotá, D.C., Corabastos	6.053	6.579	6.254		+	La Ceja (Antioquia)	2.200	2.300	2.233		++
Bucaramanga, Centroabastos	6.200	6.500	6.352		+	Manizales, Centro Galerías	2.200	2.600	2.450		++
Buenaventura (Valle del Cauca)	6.579	6.632	6.588		+	Medellín, Plaza Minorista "José María Villa"	2.200	2.500	2.333		++
Cali, Cavasa	6.053	6.316	6.195		+	Montería, Mercado del Sur	1.500	1.667	1.583		-
Cali, Santa Helena	5.263	5.789	5.570		-	Palmira (Valle del Cauca)	1.900	2.200	2.038		+
Cartagena, Bazurto	5.526	6.053	5.833		+	Pamplona (Norte de Santander)	2.000	2.000	2.000		=
Cartago (Valle del Cauca)	5.368	5.789	5.632		-	Pasto, El Potrerillo	1.333	1.667	1.548		+
Chiquinquirá (Boyacá)	6.579	6.842	6.623		-	Pereira, La 41	2.400	2.800	2.546		+
Cúcuta, Cenabastos	6.000	6.250	6.167		-	Pereira, Mercasa	2.000	2.800	2.456		+++
Duitama (Boyacá)	6.316	6.579	6.491		+	Popayán, Plaza de mercado del barrio Bolívar	2.000	2.500	2.238		++
Florencia (Caquetá)	6.842	6.842	6.842		=	Rionegro (Antioquia)	2.600	3.000	2.850		+++
Ibagué, Plaza La 21	6.316	6.316	6.316		=	San Gil (Santander)	2.267	2.667	2.452		+++
Ipiales (Nariño), Ipiales somos todos	5.263	5.789	5.526		-	Socorro (Santander)	2.000	2.000	2.000		+
La Ceja (Antioquia)	6.053	6.316	6.162		+	Sogamoso (Boyacá)	2.000	2.200	2.088		-
La Unión (Nariño)	5.526	6.053	5.789		-	Sonsón (Antioquia)	1.900	2.100	2.000		+++
Manizales, Centro Galerías	6.316	6.842	6.579		+	Tuluá (Valle del Cauca)	2.200	3.000	2.567		++
Medellín, Central Mayorista de Antioquia	6.053	6.316	6.184		-	Tunja, Complejo de Servicios del Sur	2.400	2.600	2.492		++
Montería, Mercado del Sur	5.263	6.316	5.662		+	Túquerres (Nariño)	2.333	2.600	2.514		+++
Neiva, Surabastos	6.316	6.842	6.675		+	Ubaté (Cundinamarca)	2.200	2.500	2.350		++
Palmira (Valle del Cauca)	6.053	6.316	6.184		=	Villavicencio, CAV	1.800	2.400	2.108		-
Pamplona (Norte de Santander)	6.900	7.000	6.950		=	Yopal (Casanare)	1.600	1.600	1.600		+
Pasto, El Potrerillo	5.789	6.316	6.053		-						
Pereira, La 41	6.053	6.316	6.197		-	Maracuyá antioqueño					
Pereira, Mercasa	6.316	6.316	6.316		+	Medellín, Central Mayorista de Antioquia	2.000	2.400	2.225		+++
Popayán, Plaza de mercado del barrio Bolívar	5.895	6.053	6.033		-	Montería, Mercado del Sur	1.700	2.200	1.925		+++
Rionegro (Antioquia)	6.316	6.842	6.579		+	Sincelejo, Nuevo Mercado	2.500	2.800	2.575		+++
San Gil (Santander)	6.000	6.250	6.083		-						
Sincelejo, Nuevo Mercado	6.000	6.500	6.188		+	Maracuyá huilense					
Sogamoso (Boyacá)	6.316	6.842	6.526		+	Florencia (Caquetá)	1.600	1.600	1.600		=
Tuluá (Valle del Cauca)	6.316	6.579	6.447		=	Neiva, Surabastos	1.600	1.760	1.633		+
Tunja, Complejo de Servicios del Sur	6.053	6.842	6.462		+						
Túquerres (Nariño)	5.526	6.053	5.724		-	Maracuyá santandereano					
Ubaté (Cundinamarca)	4.750	5.500	5.125		-	Barranquilla, Barranquillita	3.000	3.333	3.200		++
Valledupar, Mercado Nuevo	5.789	6.053	5.921		=	Santa Marta (Magdalena)	3.333	3.467	3.400		++
Villavicencio, CAV	6.316	6.842	6.513		+	Valledupar, Mercabastos	2.833	3.333	3.093		++
Yopal (Casanare)	7.158	7.211	7.184		+						
						Maracuyá valluno					
Maracuyá						Barranquilla, Barranquillita	3.600	4.000	3.800		++
Arauca (Arauca)	1.700	2.500	2.142		++	Barranquilla, Granabastos	2.700	3.600	3.100		+++
Armenia, Mercar	1.700	2.200	1.900		-	Cartagena, Bazurto	3.000	3.500	3.253		++
Bogotá, D.C., Corabastos	2.000	2.600	2.306		-						
Bucaramanga, Centroabastos	2.333	2.667	2.585		+++	Melón Cantalup					
Buenaventura (Valle del Cauca)	2.500	3.000	2.650		+	Arauca (Arauca)	2.500	2.800	2.650		-
Cali, Cavasa	2.000	2.600	2.308		+	Armenia, Mercar	2.300	2.500	2.378		+
Cali, Santa Helena	2.000	2.700	2.383		+++	Barranquilla, Barranquillita	1.800	2.000	1.867		+
Cartago (Valle del Cauca)	2.500	2.600	2.533		++	Bogotá, D.C., Corabastos	1.000	2.300	1.770		-
Chiquinquirá (Boyacá)	2.200	2.400	2.283		+	Bucaramanga, Centroabastos	2.000	2.200	2.075		-
Cúcuta, Cenabastos	2.000	2.800	2.352		-	Cali, Cavasa	2.000	2.200	2.094		-
Duitama (Boyacá)	2.200	2.300	2.267		+	Cali, Santa Helena	2.200	2.200	2.200		-
Ibagué, Plaza La 21	1.600	2.400	2.010		+	Cartago (Valle del Cauca)	2.500	3.000	2.800		+
						Chiquinquirá (Boyacá)	1.818	2.273	2.121		-

Cuadro 4. Mercados mayoristas. Precios de venta de frutas frescas (continuación)
2020 (18 al 24 de enero)

Productos y mercados	Pesos por kilogramo				Tendencia	Productos y mercados	Pesos por kilogramo				Tendencia
	Mínimo	Máximo	Medio				Mínimo	Máximo	Medio		
Melón Cantalup (continuación)						Mora de Castilla (continuación)					
Cúcuta, Cenabastos	2.000	2.300	2.150	-		Santa Marta (Magdalena)	2.400	2.800	2.584	-	
Duitama (Boyacá)	1.818	1.909	1.848	n.d.		Sincelejo, Nuevo Mercado	3.200	4.000	3.567	-	
Ibagué, Plaza La 21	1.400	2.000	1.617	++		Socorro (Santander)	2.400	2.600	2.500	+	
Manizales, Centro Galerías	2.500	2.800	2.625	-		Sogamoso (Boyacá)	2.400	2.600	2.500	-	
Medellín, Central Mayorista de Antioquia	2.800	3.300	3.102	-		Tuluá (Valle del Cauca)	2.800	3.600	3.300	-	
Montería, Mercado del Sur	2.000	2.000	2.000	n.d.		Tunja, Complejo de Servicios del Sur	2.700	3.000	2.883	-	
Neiva, Surabastos	1.500	2.300	1.804	-		Ubaté (Cundinamarca)	3.500	3.750	3.625	++	
Palmira (Valle del Cauca)	2.000	2.500	2.313	-		Valledupar, Mercabastos	3.000	3.000	3.000	-	
Pamplona (Norte de Santander)	2.000	2.500	2.250	+		Villavicencio, CAV	2.833	4.167	3.478	-	
Pasto, El Potrerillo	3.000	3.000	3.000	+		Yopal (Casanare)	3.750	4.000	3.875	=	
Pereira, Mercasa	2.000	3.000	2.725	-							
San Gil (Santander)	1.920	2.040	1.987	-		Naranja común					
Santa Marta (Magdalena)	1.600	1.800	1.700	=		Arauca (Arauca)	1.043	1.087	1.051	+	
Socorro (Santander)	1.800	1.840	1.820	+		Barranquilla, Barranquillita	580	800	662	+++	
Sogamoso (Boyacá)	2.200	2.500	2.400	+		Cartagena, Bazurto	720	880	813	+	
Tunja, Complejo de Servicios del Sur	1.364	1.818	1.542	-		Chiquinquirá (Boyacá)	667	767	717	-	
Ubaté (Cundinamarca)	3.500	3.500	3.500	-		Cúcuta, Cenabastos	600	667	648	+	
Valledupar, Mercado Nuevo	1.200	1.500	1.375	+		Cúcuta, La Nueva Sexta	600	667	647	+	
Villavicencio, CAV	1.500	3.000	2.400	-		Montería, Mercado del Sur	600	720	647	+	
						Neiva, Surabastos	368	480	444	-	
Mora de Castilla						Pamplona (Norte de Santander)	300	400	372	-	
Arauca (Arauca)	3.400	3.800	3.600	+		San Gil (Santander)	440	520	489	++	
Armenia, Mercar	4.000	4.400	4.178	-		Santa Bárbara (Antioquia)	333	550	418	+	
Barranquilla, Barranquillita	2.640	4.400	3.353	-		Santa Marta (Magdalena)	720	720	720	=	
Barranquilla, Granabastos	2.560	3.800	3.198	-		Socorro (Santander)	480	480	480	++	
Bogotá, D.C., Corabastos	2.769	3.385	2.985	-		Sonsón (Antioquia)	420	460	440	+	
Bucaramanga, Centroabastos	2.080	2.400	2.285	-		Tunja, Complejo de Servicios del Sur	600	867	756	+++	
Buenaventura (Valle del Cauca)	4.300	4.500	4.400	-		Valledupar, Mercado Nuevo	600	640	630	-	
Cali, Cavasa	3.600	3.840	3.710	-							
Cali, Santa Helena	3.440	3.600	3.547	+		Naranja Sweet					
Cartagena, Bazurto	2.560	2.800	2.693	-		Armenia, Mercar	900	1.040	980	-	
Cartago (Valle del Cauca)	3.000	4.000	3.433	-		Armenia, Retiro	700	920	824	-	
Chiquinquirá (Boyacá)	2.300	3.000	2.650	+		Bogotá, D.C., Corabastos	1.150	1.300	1.226	+	
Cúcuta, Cenabastos	1.833	2.333	2.042	-		Cali, Cavasa	960	1.000	986	-	
Duitama (Boyacá)	1.800	2.000	1.900	-		Cali, Santa Helena	900	1.000	983	-	
Ibagué, Plaza La 21	2.600	3.200	2.925	-		Cartago (Valle del Cauca)	1.000	1.200	1.100	+	
Ipiales (Nariño), Ipiales somos todos	2.750	2.875	2.813	-		Ibagué, Plaza La 21	1.000	1.200	1.143	+	
La Unión (Nariño)	2.000	2.400	2.200	-		Neiva, Surabastos	1.000	1.150	1.036	-	
Manizales, Centro Galerías	3.000	3.500	3.250	=		Pasto, El Potrerillo	800	900	850	=	
Medellín, Central Mayorista de Antioquia	1.800	2.500	2.085	-		Pereira, La 41	1.000	1.500	1.325	+	
Montería, Mercado del Sur	2.000	3.333	2.694	-		Pereira, Mercasa	800	1.200	1.033	+	
Neiva, Surabastos	2.720	3.200	3.070	+		Popayán, Plaza de mercado del barrio Bolívar	920	960	950	+	
Palmira (Valle del Cauca)	4.000	4.160	4.060	+		Tuluá (Valle del Cauca)	960	1.000	980	-	
Pamplona (Norte de Santander)	1.200	1.600	1.480	+							
Pasto, El Potrerillo	3.375	3.750	3.583	+		Naranja Valencia					
Pereira, La 41	2.800	4.000	3.325	-		Barranquilla, Barranquillita	1.120	1.200	1.151	++	
Pereira, Mercasa	2.200	2.800	2.522	-		Bogotá, D.C., Corabastos	1.150	1.300	1.225	+	
Popayán, Plaza de mercado del barrio Bolívar	3.760	3.840	3.820	+		Bucaramanga, Centroabastos	720	1.000	835	++	
Rionegro (Antioquia)	2.500	2.800	2.700	-		Bucaramanga, Mercados del centro	800	800	800	++	
San Gil (Santander)	2.400	2.400	2.400	-		Buenaventura (Valle del Cauca)	1.280	1.300	1.290	n.d.	

Cuadro 4. Mercados mayoristas. Precios de venta de frutas frescas (continuación)
2020 (18 al 24 de enero)

Productos y mercados	Pesos por kilogramo				Tendencia	Productos y mercados	Pesos por kilogramo				Tendencia
	Mínimo	Máximo	Medio				Mínimo	Máximo	Medio		
Naranja Valencia (continuación)						Papaya Maradol (continuación)					
Cartago (Valle del Cauca)	800	1.000	900	-		Sogamoso (Boyacá)	1.111	1.278	1.215	-	
Duitama (Boyacá)	1.300	1.340	1.320	n.d.		Tuluá (Valle del Cauca)	1.300	1.600	1.433	++	
Florencia (Caquetá)	500	500	500	-		Tunja, Complejo de Servicios del Sur	1.000	1.111	1.032	-	
Ipiales (Nariño), Ipiales somos todos	1.250	1.375	1.283	-		Ubaté (Cundinamarca)	1.389	1.667	1.528	+	
La Ceja (Antioquia)	1.100	1.200	1.142	+		Valledupar, Mercado Nuevo	800	800	800	-	
Manizales, Centro Galerías	800	900	867	=		Villavicencio, CAV	700	1.000	875	-	
Medellín, Central Mayorista de Antioquia	1.200	1.300	1.250	=		Papaya melona					
Medellín, Plaza Minorista "José María Villa"	1.200	1.300	1.250	-		Bucaramanga, Centroabastos	1.280	1.600	1.380	+	
Montería, Mercado del Sur	660	760	713	+		Medellín, Central Mayorista de Antioquia	1.000	1.200	1.075	+	
Pasto, El Potrerillo	800	900	850	=		Papaya redonda					
Pereira, Mercasa	800	1.200	1.017	+		Bucaramanga, Centroabastos	1.150	1.250	1.200	-	
Rionegro (Antioquia)	1.200	1.500	1.346	-		Medellín, Central Mayorista de Antioquia	1.000	1.200	1.075	+	
Sincelejo, Nuevo Mercado	925	1.000	974	-		Papaya tainung					
Sogamoso (Boyacá)	1.300	1.500	1.390	-		Barranquilla, Barranquillita	1.000	1.000	1.000	=	
Tunja, Complejo de Servicios del Sur	900	960	932	+		Bogotá, D.C., Corabastos	2.200	2.500	2.352	+	
Túquerres (Nariño)	1.000	1.250	1.125	-		Cartagena, Bazurto	1.000	1.200	1.108	+	
Valledupar, Mercabastos	1.136	1.227	1.157	+		Florencia (Caquetá)	1.400	1.400	1.400	++	
Villavicencio, CAV	700	800	721	-		Medellín, Central Mayorista de Antioquia	1.000	1.200	1.075	+	
Yopal (Casanare)	700	720	710	=		Medellín, Plaza Minorista "José María Villa"	900	1.000	934	++	
Papaya hawaiana						Montería, Mercado del Sur	520	600	567	-	
Medellín, Central Mayorista de Antioquia	1.786	1.786	1.786	++		Santa Marta (Magdalena)	800	1.000	860	-	
Papaya Maradol						Sincelejo, Nuevo Mercado	667	667	667	=	
Arauca (Arauca)	1.400	2.000	1.750	+		Valledupar, Mercado Nuevo	800	800	800	-	
Armenia, Mercar	900	1.000	933	=		Villavicencio, CAV	1.000	1.200	1.093	-	
Bogotá, D.C., Corabastos	1.389	1.778	1.547	-		Patilla					
Bucaramanga, Centroabastos	1.200	1.300	1.250	+		Armenia, Mercar	800	900	833	=	
Buenaventura (Valle del Cauca)	2.000	2.200	2.033	+		Barranquilla, Barranquillita	850	1.000	922	+	
Cali, Cavasa	1.600	1.800	1.660	++		Bogotá, D.C., Corabastos	800	1.000	923	=	
Cali, Santa Helena	1.300	2.000	1.617	+++		Bucaramanga, Centroabastos	800	850	825	=	
Cartago (Valle del Cauca)	1.800	2.000	1.867	+++		Cali, Cavasa	900	1.200	1.069	-	
Chiquinquirá (Boyacá)	1.389	1.444	1.407	=		Cali, Santa Helena	900	1.000	983	=	
Cúcuta, Cenabastos	1.300	1.500	1.436	+		Cartagena, Bazurto	1.000	1.000	1.000	+++	
Ibagué, Plaza La 21	1.400	1.700	1.517	+++		Cartago (Valle del Cauca)	800	1.000	925	-	
Ipiales (Nariño), Ipiales somos todos	2.000	2.200	2.117	-		Cúcuta, Cenabastos	800	900	883	+	
La Ceja (Antioquia)	2.200	2.600	2.408	+++		Ibagué, Plaza La 21	700	850	758	-	
La Unión (Nariño)	1.500	2.000	1.750	+++		Medellín, Central Mayorista de Antioquia	700	800	723	-	
Manizales, Centro Galerías	1.800	2.000	1.950	+++		Medellín, Plaza Minorista "José María Villa"	800	900	838	+	
Medellín, Central Mayorista de Antioquia	2.500	2.700	2.563	+++		Montería, Mercado del Sur	800	800	800	-	
Medellín, Plaza Minorista "José María Villa"	800	900	831	++		Palmira (Valle del Cauca)	1.100	1.200	1.133	-	
Neiva, Surabastos	1.300	1.600	1.392	+		Pasto, El Potrerillo	1.200	1.200	1.200	=	
Palmira (Valle del Cauca)	1.500	1.600	1.563	+		Pereira, La 41	1.000	1.000	1.000	=	
Pamplona (Norte de Santander)	1.400	1.700	1.583	-		Popayán, Plaza de mercado del barrio Bolívar	1.000	1.100	1.063	=	
Pasto, El Potrerillo	1.800	1.900	1.850	=		Rionegro (Antioquia)	1.000	1.000	1.000	+	
Pereira, La 41	2.000	2.300	2.075	+++		San Gil (Santander)	900	1.000	950	+	
Pereira, Mercasa	1.800	2.200	2.038	+++		Santa Marta (Magdalena)	1.300	1.400	1.337	+	
Popayán, Plaza de mercado del barrio Bolívar	1.200	1.200	1.200	+		Sincelejo, Nuevo Mercado	800	800	800	=	
Rionegro (Antioquia)	2.600	3.000	2.721	+++		Socorro (Santander)	900	1.000	950	=	
San Gil (Santander)	1.000	1.150	1.056	-							
Socorro (Santander)	1.100	1.250	1.188	+							

BOLETÍN SEMANAL PRECIOS MAYORISTAS

Cuadro 4. Mercados mayoristas. Precios de venta de frutas frescas (continuación)
2020 (18 al 24 de enero)

Productos y mercados	Pesos por kilogramo				Tendencia	Productos y mercados	Pesos por kilogramo				Tendencia
	Mínimo	Máximo	Medio				Mínimo	Máximo	Medio		
Patilla (continuación)						Piña gold (continuación)					
Tuluá (Valle del Cauca)	1.200	1.300	1.233		+	Bucaramanga, Centroabastos	1.600	2.000	1.750		-
Tunja, Complejo de Servicios del Sur	1.300	1.500	1.361		-	Buenaventura (Valle del Cauca)	2.000	2.200	2.100		+
Valledupar, Mercado Nuevo	700	750	708		+	Cali, Cavasa	1.700	2.000	1.863		+
Villavicencio, CAV	800	900	828		-	Cali, Santa Helena	1.600	1.700	1.683		-
Patilla baby						Cartago (Valle del Cauca)	2.000	2.300	2.167		-
Bogotá, D.C., Corabastos	1.500	2.000	1.718		++	Chiquinquirá (Boyacá)	3.273	3.636	3.470		-
Bucaramanga, Centroabastos	2.750	2.875	2.813		+	Cúcuta, Cenabastos	1.600	2.500	1.942		-
Cali, Cavasa	1.600	1.700	1.646		++	Duitama (Boyacá)	1.600	1.800	1.733		-
Medellín, Central Mayorista de Antioquia	2.200	2.700	2.465		-	Ibagué, Plaza La 21	2.000	2.100	2.033		-
Pera importada						La Unión (Nariño)	1.500	2.000	1.750		++
Armenia, Mercar	5.500	5.750	5.667		=	Manizales, Centro Galerías	1.800	2.000	1.933		+
Bogotá, D.C., Corabastos	4.900	5.500	5.210		-	Medellín, Central Mayorista de Antioquia	1.900	2.600	2.165		-
Bucaramanga, Centroabastos	5.500	5.750	5.563		-	Medellín, Plaza Minorista "José María Villa"	1.500	2.200	1.927		-
Buenaventura (Valle del Cauca)	6.053	6.053	6.053		-	Montería, Mercado del Sur	2.000	2.200	2.133		n.d.
Cali, Cavasa	5.789	6.053	5.910		-	Neiva, Surabastos	1.800	2.000	1.908		+
Cali, Santa Helena	5.263	5.526	5.395		-	Palmira (Valle del Cauca)	1.700	1.800	1.775		++
Cartagena, Bazurto	5.263	5.789	5.526		-	Pasto, El Potrerillo	1.500	1.800	1.667		-
Cartago (Valle del Cauca)	4.737	4.895	4.816		-	Pereira, La 41	1.800	2.300	2.017		-
Chiquinquirá (Boyacá)	6.053	6.316	6.272		-	Pereira, Mercasa	2.000	2.200	2.025		+
Cúcuta, Cenabastos	5.750	6.000	5.833		+	Rionegro (Antioquia)	2.300	2.600	2.433		-
Duitama (Boyacá)	6.053	6.316	6.158		+	Santa Marta (Magdalena)	2.200	2.200	2.200		+
Florencia (Cauquetá)	6.211	6.211	6.211		-	Sogamoso (Boyacá)	2.500	2.800	2.563		-
Ibagué, Plaza La 21	5.526	5.789	5.746		-	Tuluá (Valle del Cauca)	1.600	1.800	1.700		=
Ipiales (Nariño), Ipiales somos todos	5.789	6.105	5.934		-	Tunja, Complejo de Servicios del Sur	1.850	2.000	1.946		+
La Unión (Nariño)	5.526	5.789	5.658		+	Piña manzana					
Manizales, Centro Galerías	5.250	5.500	5.350		=	Cali, Santa Helena	1.400	1.500	1.417		+
Medellín, Central Mayorista de Antioquia	5.789	6.053	5.861		+	Popayán, Plaza de mercado del barrio Bolívar	1.500	1.600	1.533		-
Montería, Mercado del Sur	5.158	5.684	5.377		+	Piña perolera					
Neiva, Surabastos	5.778	6.667	6.296		-	Barranquilla, Barranquillita	1.800	2.160	1.953		-
Palmira (Valle del Cauca)	5.789	6.053	5.921		=	Barranquilla, Granabastos	1.640	1.800	1.716		-
Pamplona (Norte de Santander)	6.000	6.000	6.000		-	Bogotá, D.C., Corabastos	1.313	1.563	1.417		-
Pasto, El Potrerillo	5.526	6.053	5.789		-	Bucaramanga, Centroabastos	1.333	1.333	1.333		+
Pereira, La 41	5.250	5.500	5.417		-	Chiquinquirá (Boyacá)	1.233	1.433	1.306		+
Pereira, Mercasa	5.250	5.750	5.444		+	Cúcuta, Cenabastos	1.500	1.667	1.622		-
Popayán, Plaza de mercado del barrio Bolívar	5.526	5.789	5.711		-	Florencia (Cauquetá)	1.607	1.607	1.607		=
Rionegro (Antioquia)	6.316	6.842	6.491		+	Montería, Mercado del Sur	1.120	1.320	1.225		-
San Gil (Santander)	5.500	6.000	5.736		-	Neiva, Surabastos	1.893	1.964	1.946		-
Sincelejo, Nuevo Mercado	5.750	6.250	6.000		=	Pamplona (Norte de Santander)	1.500	1.667	1.639		+
Sogamoso (Boyacá)	5.789	6.316	5.987		+	San Gil (Santander)	1.000	1.333	1.174		-
Tuluá (Valle del Cauca)	5.789	6.316	6.118		+	Socorro (Santander)	1.067	1.100	1.083		-
Tunja, Complejo de Servicios del Sur	5.526	5.789	5.731		-	Sogamoso (Boyacá)	1.433	1.500	1.492		+
Valledupar, Mercado Nuevo	5.600	5.750	5.675		=	Tunja, Complejo de Servicios del Sur	1.433	1.500	1.469		-
Villavicencio, CAV	5.500	6.000	5.771		+	Valledupar, Mercabastos	1.920	2.000	1.987		-
Yopal (Casanare)	5.750	5.750	5.750		=	Pitahaya					
Piña gold						Arauca (Arauca)	14.000	18.000	16.000		-
Armenia, Mercar	1.600	1.800	1.700		=	Bogotá, D.C., Corabastos	8.000	12.000	10.767		-
Bogotá, D.C., Corabastos	1.818	2.273	2.004		-	Cúcuta, Cenabastos	12.000	15.000	13.750		+

Cuadro 4. Mercados mayoristas. Precios de venta de frutas frescas (continuación)
2020 (18 al 24 de enero)

Productos y mercados	Pesos por kilogramo				Tendencia	Productos y mercados	Pesos por kilogramo				Tendencia
	Mínimo	Máximo	Medio	Precios			Mínimo	Máximo	Medio	Precios	
Pitahaya (continuación)						Tomate de árbol (continuación)					
Medellín, Central Mayorista de Antioquia	10.000	12.500	11.469		-	Popayán, Plaza de mercado del barrio Bolívar	1.120	1.280	1.188		-
Neiva, Surabastos	8.000	10.000	8.667		-	Rionegro (Antioquia)	1.000	1.400	1.179		+
Sogamoso (Boyacá)	11.000	13.000	12.083		-	San Gil (Santander)	1.800	1.880	1.831		+
Tunja, Complejo de Servicios del Sur	9.000	10.000	9.500		n.d.	San Vicente (Antioquia)	1.000	1.100	1.050		+
Villavicencio, CAV	10.000	13.000	11.708		-	Santa Marta (Magdalena)	1.800	2.000	1.900		-
Tangelo						Sincelejo, Nuevo Mercado	1.400	1.520	1.467		+
Bogotá, D.C., Corabastos	3.200	3.800	3.610		-	Socorro (Santander)	1.840	2.000	1.933		-
Bucaramanga, Centroabastos	1.400	1.800	1.633		+++	Sogamoso (Boyacá)	1.522	1.739	1.641		-
Cartago (Valle del Cauca)	2.300	2.500	2.400		++	Sonsón (Antioquia)	900	950	920		+
Manizales, Centro Galerías	2.000	2.200	2.150		+	Tuluá (Valle del Cauca)	1.600	2.200	1.883		-
Pereira, Mercasa	2.500	3.400	2.867		+++	Tunja, Complejo de Servicios del Sur	1.522	1.652	1.569		-
Sogamoso (Boyacá)	2.400	2.800	2.500		-	Túquerres (Nariño)	1.333	1.600	1.456		-
Tunja, Complejo de Servicios del Sur	2.400	2.600	2.504		+	Valledupar, Mercabastos	1.600	1.800	1.747		+
Ubaté (Cundinamarca)	2.000	2.100	2.050		+	Villavicencio, CAV	1.800	2.200	2.003		++
Villavicencio, CAV	2.000	2.400	2.267		-	Yopal (Casanare)	2.320	2.400	2.360		++
Tomate de árbol						Uchuva con cáscara					
Arauca (Arauca)	2.045	2.500	2.288		+	Bogotá, D.C., Corabastos	1.800	2.200	2.025		-
Armenia, Mercar	1.760	1.800	1.787		+	Bucaramanga, Centroabastos	2.000	2.000	2.000		=
Barranquilla, Barranquillita	1.400	1.500	1.450		=	Cúcuta, Cenabastos	2.000	2.000	2.000		+
Barranquilla, Granabastos	1.600	1.700	1.644		+	Ibagué, Plaza La 21	1.200	1.600	1.387		-
Bogotá, D.C., Corabastos	1.400	1.680	1.525		+	Medellín, Central Mayorista de Antioquia	1.600	2.000	1.779		-
Bucaramanga, Centroabastos	1.400	1.400	1.400		-	Pamplona (Norte de Santander)	1.000	1.500	1.250		=
Buenaventura (Valle del Cauca)	1.800	2.000	1.900		+	San Gil (Santander)	1.800	2.300	2.139		++
Cali, Cavasa	1.400	1.500	1.413		+	Socorro (Santander)	2.200	2.300	2.250		++
Cali, Santa Helena	1.200	1.500	1.367		-	Uva importada					
Cartagena, Bazurto	1.700	2.200	1.944		-	Arauca (Arauca)	9.375	11.000	10.167		-
Cartago (Valle del Cauca)	1.700	2.000	1.833		-	Bogotá, D.C., Corabastos	10.000	10.625	10.215		+
Chiquinquirá (Boyacá)	1.522	1.565	1.529		-	Bucaramanga, Centroabastos	9.750	10.000	9.875		=
Cúcuta, Cenabastos	2.000	2.200	2.150		-	Cali, Cavasa	9.412	10.000	9.730		-
Duitama (Boyacá)	1.478	1.522	1.507		-	Cali, Santa Helena	8.824	9.412	8.980		+
El Santuario (Antioquia)	1.000	1.000	1.000		+	Cúcuta, Cenabastos	10.000	10.000	10.000		-
Florencia (Caquetá)	2.160	2.160	2.160		-	Medellín, Central Mayorista de Antioquia	9.375	10.000	9.648		+
Ibagué, Plaza La 21	1.360	1.520	1.413		-	Palmira (Valle del Cauca)	9.375	10.000	9.792		+
Ipiales (Nariño), Ipiales somos todos	1.583	2.000	1.807		-	Tunja, Complejo de Servicios del Sur	10.000	10.250	10.028		-
La Ceja (Antioquia)	1.100	1.200	1.183		+	Valledupar, Mercado Nuevo	9.375	9.750	9.563		=
La Unión (Antioquia)	800	1.000	925		-	Villavicencio, CAV	9.375	10.000	9.651		+
La Unión (Nariño)	1.667	1.833	1.750		++	Uva Isabela					
Manizales, Centro Galerías	1.280	1.520	1.362		+	Arauca (Arauca)	2.960	3.600	3.360		+
Marinilla (Antioquia)	1.000	1.000	1.000		+	Armenia, Mercar	3.084	3.260	3.172		=
Medellín, Central Mayorista de Antioquia	1.200	1.600	1.388		-	Bogotá, D.C., Corabastos	2.800	3.200	2.993		+
Medellín, Plaza Minorista "José María Villa"	1.500	1.600	1.550		-	Bucaramanga, Centroabastos	2.480	2.800	2.630		+
Montería, Mercado del Sur	1.440	1.600	1.537		-	Cali, Cavasa	2.400	2.640	2.552		+
Neiva, Surabastos	1.400	1.600	1.517		+	Cali, Santa Helena	2.400	2.560	2.480		+
Palmira (Valle del Cauca)	1.400	1.500	1.475		-	Chiquinquirá (Boyacá)	2.400	3.400	2.983		-
Pamplona (Norte de Santander)	1.458	1.667	1.618		-	Cúcuta, Cenabastos	3.000	3.400	3.267		-
Pasto, El Potrerillo	1.700	2.000	1.844		-	Duitama (Boyacá)	2.080	2.400	2.240		+
Peñol (Antioquia)	800	1.300	1.000		-	Ibagué, Plaza La 21	2.240	2.800	2.547		+
Pereira, La 41	1.600	1.700	1.663		-						
Pereira, Mercasa	1.500	1.700	1.567		+						

BOLETÍN SEMANAL PRECIOS MAYORISTAS

Cuadro 4. Mercados mayoristas. Precios de venta de frutas frescas (conclusión)
2020 (18 al 24 de enero)

Productos y mercados	Pesos por kilogramo				Tendencia	Productos y mercados	Pesos por kilogramo				Tendencia
	Mínimo	Máximo	Medio	Precios			Mínimo	Máximo	Medio	Precios	
Uva Isabela (continuación)						Uva red globe nacional (continuación)					
Ipiales (Nariño), Ipiales somos todos	2.560	2.800	2.613		+	Pereira, Mercasa	5.000	5.600	5.208		-
La Unión (Nariño)	2.800	2.800	2.800		+	Popayán, Plaza de mercado del barrio Bolívar	5.105	5.368	5.243		-
Medellín, Central Mayorista de Antioquia	3.000	3.400	3.238		-	Rionegro (Antioquia)	6.111	7.222	6.542		-
Neiva, Surabastos	2.500	2.600	2.550		n.d.	San Gil (Santander)	6.182	6.364	6.273		=
Palmira (Valle del Cauca)	2.240	2.400	2.360		++	Tuluá (Valle del Cauca)	5.500	5.700	5.633		-
Pamplona (Norte de Santander)	3.200	4.000	3.600		-	Villavicencio, CAV	5.091	6.500	5.822		-
Pasto, El Potrerillo	2.560	2.880	2.791		+	Uva roja					
Popayán, Plaza de mercado del barrio Bolívar	2.640	2.800	2.740		-	Duitama (Boyacá)	3.680	3.840	3.787		+
Rionegro (Antioquia)	3.000	4.000	3.475		+	Florencia (Cauquetá)	6.600	6.600	6.600		=
San Gil (Santander)	3.520	3.680	3.600		+	Ipiales (Nariño), Ipiales somos todos	5.000	5.556	5.231		-
Sincelejo, Nuevo Mercado	3.167	3.667	3.370		+	La Unión (Nariño)	5.600	6.000	5.800		+++
Socorro (Santander)	3.200	3.360	3.280		=	Neiva, Surabastos	6.400	7.000	6.733		-
Sogamoso (Boyacá)	2.240	2.800	2.590		+	Pereira, Mercasa	8.333	8.889	8.750		-
Tuluá (Valle del Cauca)	2.320	2.640	2.440		+	Sincelejo, Nuevo Mercado	4.800	5.600	5.200		-
Tunja, Complejo de Servicios del Sur	2.400	2.720	2.591		-	Sogamoso (Boyacá)	3.600	4.000	3.880		-
Túquerres (Nariño)	2.960	3.040	2.987		++	Túquerres (Nariño)	5.000	5.000	5.000		-
Ubaté (Cundinamarca)	4.000	4.000	4.000		=	Uva verde					
Villavicencio, CAV	2.917	3.750	3.295		+	Bogotá, D.C., Corabastos	6.667	7.222	7.103		-
Uva red globe nacional						Cartago (Valle del Cauca)	5.200	6.000	5.600		=
Armenia, Mercar	4.800	6.000	5.484		-	Cúcuta, Cenabastos	6.667	7.222	7.037		-
Bogotá, D.C., Corabastos	4.545	6.667	5.909		-	Florencia (Cauquetá)	6.600	6.600	6.600		=
Bucaramanga, Centroabastos	6.444	7.222	6.681		-	Medellín, Central Mayorista de Antioquia	7.111	7.333	7.259		-
Cali, Cavasa	5.000	6.667	5.769		-	San Gil (Santander)	6.182	6.182	6.182		=
Cali, Santa Helena	5.333	5.600	5.467		+	Zapote					
Cartago (Valle del Cauca)	6.000	6.600	6.200		=	Valledupar, Mercado Nuevo	4.000	4.000	4.000		+
Ibagué, Plaza La 21	5.200	6.000	5.640		=						
Manizales, Centro Galerías	4.400	5.600	5.070		-						
Medellín, Central Mayorista de Antioquia	5.556	6.222	5.866		-						
Montería, Mercado del Sur	5.556	5.889	5.639		-						
Pasto, El Potrerillo	4.400	4.800	4.578		-						

TENDENCIAS

---	-	+	+++
Variación mayor al -20 %	Variación entre 0 % y -10 %	Variación entre 0 % y 10 %	Variación mayor al 20 %
--	=	++	n. d.
Variación entre -10 % y -20 %	Variación igual a 0 %	Variación entre 10 % y 20 %	No determinado

TUBÉRCULOS, RAÍCES Y PLÁTANOS

Buena oferta de arracacha amarilla

A lo largo de la presente semana se redujeron los precios mayoristas de la arracacha amarilla en quince de los veintidós mercados donde se negoció. Según los comerciantes, esta situación obedeció a la mayor producción en Cajamarca (Tolima), Fosca, Funza, Chipaque, Quetame y Cáqueza (Cundinamarca). En Neiva y Tunja, por ejemplo, el kilo se vendió a \$1.620 y a \$1.472, respectivamente, 7,79%, en promedio, menos.

De la misma forma, bajaron las cotizaciones mayoristas de los plátanos guineo, hartón verde y maduro y la yuca ICA. En el caso del plátano hartón verde, por ejemplo, la reducción estuvo motivada por el buen nivel productivo por el que están pasando los cultivos establecidos en Saravena (Arauca), Santa Bárbara, Montebello, Abejorral (Antioquia), Valle de San José (Santander), Granada, Puerto López, Acacías (Meta) y Armenia (Quindío). El descenso se presentó en veintiocho de los treinta y ocho mercados donde se negoció a lo largo de la presente semana. En Cali y Armenia, por ejemplo, la caída superó el 13,00%, ofreciéndose el kilo a \$1.025 y a \$1.000, respectivamente.

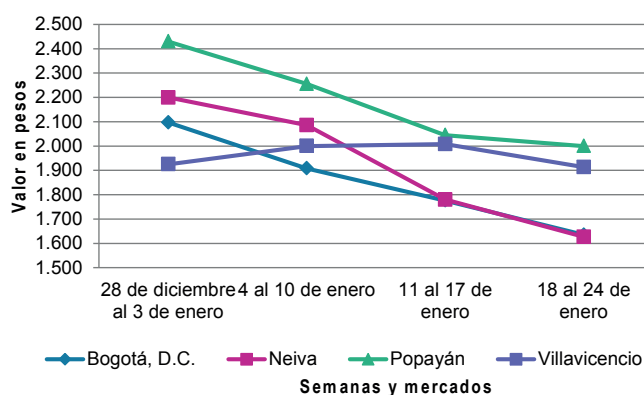
También cayó el precio del plátano guineo en nueve de los once mercados donde se negoció a lo largo de la presente semana. Los comerciantes afirmaron que esta situación se debió a la salida de cosechas en Sonsón, Ándes, Santa Bárbara, Jardín, Betania, Nariño, Abejorral (Antioquia), Cáqueza y Guayabetal (Cundinamarca), por lo que se contó con más producto de primera calidad. En Medellín y Neiva, por ejemplo, el kilo se vendió a \$654 y a \$1.063, respectivamente, 4,42%, en promedio, menos que la semana inmediatamente anterior.

Así mismo, descendió la cotización de la yuca ICA, esta vez en diez de los quince mercados donde se negoció esta semana. La caída estuvo motivada por el mayor nivel de ingreso de la raíz oriunda de La Unión (Nariño), Puerto Guzmán (Putumayo) y Armenia (Quindío). En Pasto, por ejemplo, la reducción fue de 5,45%, transándose el kilo a \$972.

En contraste, se incrementó el precio de las papas criolla limpia, superior, parda pastusa y suprema. En el caso de la papa superior, por ejemplo, el incremento se debió a la menor recolección en Uña, Chipaque, Fosca, Subachoque, Usme, Chocontá (Cundinamarca), Ipiales (Nariño), Pamplona, Chitagá (Norte de Santander), Viracachá, Cómbita y Ventaquemada (Boyacá). El aumento se dio en doce de los trece mercados donde se vendió. En Cúcuta y Tunja, por ejemplo, el alza superó el 14,00%, ofreciéndose el kilo a \$701 y a \$596, respectivamente.

También subió la cotización mayorista de la papa criolla limpia, esta vez en veinticuatro de los cuarenta y tres mercados donde se vendió a lo largo de la semana, como consecuencia de una caída en la disponibilidad del tubérculo procedente desde Mutiscua, Pamplona, Cácuta, Chitagá (Norte de Santander), Tuluá (Valle del Cauca), Sonsón, El Santuario (Antioquia), Túquerres, Ipiales (Nariño) y el altiplano cundiboyacense. En el mercado de Cavasa, en Cali, el kilo se vendió a \$1.121, 29,30% más.

Gráfico 3. Comportamiento de los precios de la arracacha amarilla 2019 (28 de diciembre) - 2020 (24 de enero)



Fuente: DANE, Sipsa.

BOLETÍN SEMANAL PRECIOS MAYORISTAS

Cuadro 5. Mercados mayoristas. Precios de venta de tubérculos, raíces y plátanos
2020 (18 al 24 de enero)

Productos y mercados	Pesos por kilogramo				Tendencia	Productos y mercados	Pesos por kilogramo				Tendencia
	Mínimo	Máximo	Medio				Mínimo	Máximo	Medio		
Arracacha amarilla						Papa Betina					
Arauca (Arauca)	2.000	2.100	2.033	=		Buenaventura (Valle del Cauca)	560	640	600	-	
Bogotá, D.C., Corabastos	1.500	1.833	1.650	-		Cali, Cavasa	300	500	405	+++	
Bucaramanga, Centroabastos	1.600	1.600	1.600	-		Ipiales (Nariño), Centro de acopio	250	320	282	+++	
Buenaventura (Valle del Cauca)	2.560	2.800	2.720	-		Ipiales (Nariño), Ipiales somos todos	250	360	317	+++	
Cali, Cavasa	1.667	1.833	1.743	-		Neiva, Surabastos	440	500	478	+	
Cali, Santa Helena	1.833	2.000	1.972	-		Pasto, El Potrerillo	240	400	315	+	
Chiquinquirá (Boyacá)	1.667	1.667	1.667	+		Tunja, Complejo de Servicios del Sur	300	360	336	+	
Cúcuta, Cenabastos	1.200	2.600	1.875	++		Papa capira					
Duitama (Boyacá)	1.667	1.833	1.722	+		Buenaventura (Valle del Cauca)	800	900	847	+	
Florencia (Cauquetá)	2.240	2.240	2.240	++		Cali, Cavasa	500	740	620	+	
Ibagué, Plaza La 21	1.120	1.360	1.250	-		Cali, Santa Helena	700	800	738	=	
Neiva, Surabastos	1.600	1.760	1.620	-		Cartago (Valle del Cauca)	900	1.000	950	=	
Palmira (Valle del Cauca)	2.000	2.500	2.222	-		El Carmen de Viboral (Antioquia)	1.000	1.000	1.000	+	
Pamplona (Norte de Santander)	1.000	1.400	1.189	-		El Santuario (Antioquia)	1.000	1.100	1.033	-	
Popayán, Plaza de mercado del barrio Bolívar	2.000	2.080	2.020	-		Ipiales (Nariño), Centro de acopio	500	600	556	+++	
San Gil (Santander)	1.440	1.600	1.547	-		Ipiales (Nariño), Ipiales somos todos	550	600	574	+	
Sogamoso (Boyacá)	1.500	1.667	1.552	-		La Ceja (Antioquia)	1.100	1.400	1.250	-	
Tunja, Complejo de Servicios del Sur	1.333	1.583	1.472	-		La Unión (Antioquia)	900	1.050	975	+	
Valledupar, Mercabastos	1.800	2.200	2.011	-		Manizales, Centro Galerías	760	840	800	-	
Villavicencio, CAV	1.600	2.000	1.908	-		Marinilla (Antioquia)	900	1.100	1.000	-	
Yopal (Casanare)	1.750	1.833	1.792	=		Medellín, Central Mayorista de Antioquia	1.000	1.200	1.121	+	
Arracacha blanca						Medellín, Plaza Minorista "José María Villa"	1.000	1.200	1.096	+	
Armenia, Mercar	2.000	2.083	2.056	=		Montería, Mercado del Sur	1.080	1.200	1.130	-	
Cartago (Valle del Cauca)	2.417	2.500	2.458	=		Palmira (Valle del Cauca)	640	680	667	-	
Ipiales (Nariño), Ipiales somos todos	900	1.000	950	++		Pasto, El Potrerillo	500	700	590	+	
Manizales, Centro Galerías	2.419	2.581	2.473	=		Peñol (Antioquia)	1.000	1.200	1.058	-	
Medellín, Central Mayorista de Antioquia	2.250	2.500	2.466	-		Pereira, La 41	520	600	560	n.d.	
Medellín, Plaza Minorista "José María Villa"	2.500	3.000	2.625	+		Pereira, Mercasa	760	760	760	-	
Pasto, El Potrerillo	900	900	900	=		Popayán, Plaza de mercado del barrio Bolívar	960	1.040	1.000	++	
Pereira, La 41	2.000	2.000	2.000	-		Rionegro (Antioquia)	1.000	1.200	1.044	-	
Pereira, Mercasa	2.000	2.250	2.111	+		San Vicente (Antioquia)	800	1.000	875	-	
Tuluá (Valle del Cauca)	1.667	1.833	1.792	+		Santa Bárbara (Antioquia)	1.200	1.300	1.250	=	
Ñame criollo						Sonsón (Antioquia)	1.000	1.100	1.050	-	
Montería, Mercado del Sur	1.360	1.500	1.440	-		Tuluá (Valle del Cauca)	700	760	720	-	
Sincelejo, Nuevo Mercado	1.800	2.000	1.933	+		Túquerres (Nariño)	500	600	583	+	
Ñame diamante						Papa criolla limpia					
Montería, Mercado del Sur	760	900	842	-		Arauca (Arauca)	1.250	1.667	1.420	++	
Sincelejo, Nuevo Mercado	1.000	1.200	1.050	+		Armenia, Mercar	1.333	1.367	1.344	-	
Valledupar, Mercabastos	1.200	1.500	1.372	-		Barranquilla, Granabastos	1.300	1.500	1.422	-	
Ñame espino						Bogotá, D.C., Corabastos	1.556	1.778	1.704	-	
Barranquilla, Barranquillita	1.800	2.000	1.917	-		Bucaramanga, Centroabastos	900	1.300	1.100	+	
Barranquilla, Granabastos	1.880	2.100	1.951	-		Cali, Cavasa	1.000	1.200	1.121	+++	
Cartagena, Bazurto	1.500	1.800	1.658	+		Cali, Santa Helena	700	1.100	899	++	
Montería, Mercado del Sur	1.300	1.460	1.382	-		Cartagena, Bazurto	1.600	1.600	1.600	-	
Sincelejo, Nuevo Mercado	1.600	1.800	1.733	-		Cartago (Valle del Cauca)	1.200	1.400	1.300	+	
Valledupar, Mercabastos	1.700	1.800	1.744	-		Cúcuta, Cenabastos	1.000	1.400	1.189	+	
						Duitama (Boyacá)	900	1.000	967	-	
						El Carmen de Viboral (Antioquia)	800	1.000	900	++	

Cuadro 5. Mercados mayoristas. Precios de venta de tubérculos, raíces y plátanos (continuación)
2020 (18 al 24 de enero)

Productos y mercados	Pesos por kilogramo				Tendencia	Productos y mercados	Pesos por kilogramo				Tendencia
	Mínimo	Máximo	Medio	Precios			Mínimo	Máximo	Medio	Precios	
Papa criolla limpia (continuación)						Papa Morasurco (continuación)					
El Santuario (Antioquia)	900	1.250	1.067		++	La Unión (Nariño)	700	800	750		+
Florencia (Caquetá)	1.200	1.200	1.200		=	Pasto, El Potrerillo	500	800	665		+++
Ibagué, Plaza La 21	1.000	1.280	1.130		+	Papa nevada					
Ipiales (Nariño), Ipiales somos todos	700	800	717		++	Cartago (Valle del Cauca)	1.375	1.563	1.484		-
La Ceja (Antioquia)	1.100	1.500	1.300		++	El Carmen de Viboral (Antioquia)	800	800	800		-
La Unión (Antioquia)	700	1.100	942		+++	El Santuario (Antioquia)	800	900	883		-
La Unión (Nariño)	700	800	750		-	Marinilla (Antioquia)	800	1.000	933		-
Manizales, Centro Galerías	1.146	1.250	1.198		-	Medellín, Central Mayorista de Antioquia	900	1.000	921		-
Marinilla (Antioquia)	1.000	1.100	1.050		++	Peñol (Antioquia)	900	1.100	992		-
Medellín, Central Mayorista de Antioquia	1.000	1.500	1.144		++	Pereira, Mercasa	1.600	1.800	1.703		-
Medellín, Plaza Minorista "José María Villa"	1.000	1.500	1.232		++	Rionegro (Antioquia)	1.000	1.200	1.042		-
Montería, Mercado del Sur	2.000	3.000	2.333		-	San Vicente (Antioquia)	800	1.000	900		+
Neiva, Surabastos	1.100	1.400	1.225		-	Papa parda pastusa					
Pamplona (Norte de Santander)	600	1.200	913		-	Arauca (Arauca)	740	900	833		+
Pereira, La 41	1.160	1.400	1.310		-	Armenia, Mercar	480	720	578		-
Pereira, Mercasa	1.200	1.400	1.285		+	Bogotá, D.C., Corabastos	700	900	824		-
Rionegro (Antioquia)	1.000	1.500	1.229		++	Bucaramanga, Centroabastos	640	800	725		++
San Gil (Santander)	1.000	1.120	1.080		-	Bucaramanga, Mercados del centro	700	760	720		++
San Vicente (Antioquia)	1.100	1.200	1.175		+++	Cali, Cavasa	440	800	590		+++
Santa Bárbara (Antioquia)	1.000	1.400	1.238		+	Cartago (Valle del Cauca)	500	600	545		-
Santa Marta (Magdalena)	1.560	1.600	1.596		-	Chiquinquirá (Boyacá)	540	560	550		++
Sincelejo, Nuevo Mercado	1.700	2.000	1.858		-	Cúcuta, Cenabastos	600	800	705		++
Socorro (Santander)	840	1.200	1.020		-	Florencia (Caquetá)	700	700	700		++
Sogamoso (Boyacá)	1.000	1.200	1.100		-	Ipiales (Nariño), Centro de acopio	400	500	455		++
Sonsón (Antioquia)	800	900	838		+	La Unión (Nariño)	600	740	660		-
Tunja, Complejo de Servicios del Sur	800	1.040	948		-	Manizales, Centro Galerías	640	700	673		-
Túquerres (Nariño)	600	740	668		+++	Pamplona (Norte de Santander)	600	700	689		++
Valledupar, Mercabastos	1.600	1.800	1.667		++	Pasto, El Potrerillo	460	500	480		-
Valledupar, Mercado Nuevo	1.600	1.800	1.667		++	Pereira, La 41	440	480	463		+
Villavicencio, CAV	800	1.200	946		-	Pereira, Mercasa	440	500	470		-
Yopal (Casanare)	1.417	1.458	1.438		+	Popayán, Plaza de mercado del barrio Bolívar	1.060	1.400	1.220		+++
Papa criolla sucia						San Gil (Santander)	640	700	678		+
Barranquilla, Barranquillita	1.200	1.480	1.367		-	Socorro (Santander)	640	700	680		+
Bogotá, D.C., Corabastos	1.000	1.200	1.133		-	Sogamoso (Boyacá)	560	600	575		+
Cali, Cavasa	800	1.000	903		+++	Tunja, Complejo de Servicios del Sur	540	640	582		++
Chiquinquirá (Boyacá)	500	600	533		+	Ubaté (Cundinamarca)	560	680	613		+
Ipiales (Nariño), Centro de acopio	340	520	428		+++	Yopal (Casanare)	729	729	729		=
Palmira (Valle del Cauca)	700	800	738		-	Papa Puracé					
Pasto, El Potrerillo	400	700	533		++	La Unión (Antioquia)	800	900	838		+
Popayán, Plaza de mercado del barrio Bolívar	733	767	748		+++	Montería, Mercado del Sur	1.067	1.222	1.159		-
Tuluá (Valle del Cauca)	500	833	694		++	Sincelejo, Nuevo Mercado	1.060	1.200	1.118		-
Tunja, Complejo de Servicios del Sur	500	600	547		-	Papa roja peruana					
Ubaté (Cundinamarca)	500	600	550		-	Ipiales (Nariño), Centro de acopio	300	500	395		+++
Papa ICA-Huila						Papa rubí					
La Unión (Nariño)	760	840	800		+	Bogotá, D.C., Corabastos	560	640	600		+
Pasto, El Potrerillo	600	800	699		+	Papa Morasurco					
Papa Morasurco						Ipiales (Nariño), Centro de acopio	250	300	294		+++

Cuadro 5. Mercados mayoristas. Precios de venta de tubérculos, raíces y plátanos (continuación)
2020 (18 al 24 de enero)

Productos y mercados	Pesos por kilogramo				Tendencia	Productos y mercados	Pesos por kilogramo				Tendencia
	Mínimo	Máximo	Medio				Mínimo	Máximo	Medio		
Papa rubi (continuación)						Papa suprema (continuación)					
Pereira, La 41	560	640	575	-		Ipiales (Nariño), Centro de acopio	400	500	432	+++	
Pereira, Mercasa	480	600	561	-		Ipiales (Nariño), Ipiales somos todos	340	440	403	+++	
Santa Marta (Magdalena)	600	600	600	-		La Unión (Nariño)	600	740	660	+++	
Sincelejo, Nuevo Mercado	540	600	568	-		Palмира (Valle del Cauca)	480	500	498	-	
Tunja, Complejo de Servicios del Sur	420	460	444	+		Pamplona (Norte de Santander)	500	600	567	+	
						Pasto, El Potrerillo	320	560	437	+	
Papa R-12 negra						Popayán, Plaza de mercado del barrio Bolívar	700	1.000	848	++	
Bogotá, D.C., Corabastos	600	700	692	+		San Gil (Santander)	600	660	630	-	
Bucaramanga, Centroabastos	1.100	1.160	1.115	+		Tuluá (Valle del Cauca)	520	700	620	++	
Cartago (Valle del Cauca)	800	1.000	900	+		Túquerres (Nariño)	300	400	360	++	
Manizales, Centro Galerías	760	840	800	-		Papa tocarreña					
Medellín, Central Mayorista de Antioquia	1.000	1.040	1.005	-		Tunja, Complejo de Servicios del Sur	760	800	774	+	
Neiva, Surabastos	800	840	820	+		Papa única					
						Barranquilla, Barranquillita	500	620	564	-	
Papa R-12 roja						Barranquilla, Granabastos	480	520	502	-	
Bogotá, D.C., Corabastos	560	700	625	+		Bogotá, D.C., Corabastos	560	600	595	-	
Pereira, Mercasa	600	700	668	-		Bucaramanga, Centroabastos	500	560	525	-	
Tunja, Complejo de Servicios del Sur	640	700	667	n.d.		Bucaramanga, Mercados del centro	600	600	600	=	
						Buenaventura (Valle del Cauca)	600	700	637	+	
Papa sabanera						Cali, Cavasa	320	500	414	++	
Bogotá, D.C., Corabastos	1.400	1.500	1.417	-		Cali, Santa Helena	460	560	500	+	
Florencia (Cauquetá)	700	700	700	++		Cartagena, Bazurto	440	520	492	+	
Ubaté (Cundinamarca)	800	900	850	+++		Cartago (Valle del Cauca)	640	700	680	-	
						Cúcuta, Cenabastos	500	700	617	+	
Papa San Félix						Florencia (Cauquetá)	560	560	560	+	
Manizales, Centro Galerías	900	1.000	950	-		Ipiales (Nariño), Centro de acopio	260	400	333	+++	
						Ipiales (Nariño), Ipiales somos todos	300	400	358	+++	
Papa superior						La Unión (Nariño)	400	440	420	-	
Bogotá, D.C., Corabastos	700	800	755	-		Manizales, Centro Galerías	560	600	587	=	
Chiquinquirá (Boyacá)	500	520	507	+		Neiva, Surabastos	500	600	561	+	
Cúcuta, Cenabastos	600	800	701	++		Pamplona (Norte de Santander)	500	600	569	+	
Duitama (Boyacá)	600	600	600	+		Pasto, El Potrerillo	260	500	362	++	
Florencia (Cauquetá)	700	700	700	++		Pereira, La 41	460	520	503	+	
Ipiales (Nariño), Centro de acopio	400	550	481	+++		Pereira, Mercasa	400	520	444	-	
Ipiales (Nariño), Ipiales somos todos	400	520	472	+++		Popayán, Plaza de mercado del barrio Bolívar	560	600	590	+	
Neiva, Surabastos	640	840	746	++		Tunja, Complejo de Servicios del Sur	300	360	329	-	
Pamplona (Norte de Santander)	600	700	679	++		Túquerres (Nariño)	240	300	285	++	
Sogamoso (Boyacá)	600	600	600	+		Ubaté (Cundinamarca)	500	500	500	-	
Tunja, Complejo de Servicios del Sur	560	640	596	++		Valledupar, Mercabastos	440	480	455	-	
Túquerres (Nariño)	400	500	450	+++		Valledupar, Mercado Nuevo	440	480	453	-	
Villavicencio, CAV	600	800	693	+		Plátano comino					
						Medellín, Central Mayorista de Antioquia	800	1.000	963	-	
Papa suprema						Rionegro (Antioquia)	1.200	1.800	1.455	+	
Armenia, Mercar	480	720	578	-		Plátano dominico hartón maduro					
Bogotá, D.C., Corabastos	600	700	650	-		Manizales, Centro Galerías	1.300	1.400	1.350	+	
Bucaramanga, Centroabastos	640	680	645	+		Pereira, La 41	1.100	1.200	1.125	-	
Buenaventura (Valle del Cauca)	640	760	710	+		Pereira, Mercasa	1.000	1.200	1.067	-	
Cali, Cavasa	400	700	537	+++							
Cali, Santa Helena	540	640	594	+							
Cúcuta, Cenabastos	500	700	589	+							
Ibagué, Plaza La 21	560	700	643	++							

Cuadro 5. Mercados mayoristas. Precios de venta de tubérculos, raíces y plátanos (continuación)
2020 (18 al 24 de enero)

Productos y mercados	Pesos por kilogramo				Tendencia	Productos y mercados	Pesos por kilogramo				Tendencia
	Mínimo	Máximo	Medio				Mínimo	Máximo	Medio		
Plátano dominico hartón verde						Plátano hartón verde					
Armenia, Retiro	600	700	657	-		(continuación)					
Cartago (Valle del Cauca)	1.000	1.300	1.167	--	Cúcuta, Cenabastos	1.000	1.200	1.059	+		
Manizales, Centro Galerías	1.300	1.400	1.350	+	Duitama (Boyacá)	800	900	867	-		
Pereira, La 41	1.100	1.200	1.125	-	Florencia (Cauquetá)	1.300	1.300	1.300	+		
Pereira, Mercasa	1.000	1.200	1.067	-	Ibagué, Plaza La 21	900	1.500	1.220	+		
					La Ceja (Antioquia)	1.300	1.500	1.388	+		
					Medellín, Central Mayorista de Antioquia	1.200	1.300	1.206	-		
					Medellín, Plaza Minorista "José María Villa"	1.000	1.100	1.038	-		
					Montería, Mercado del Sur	500	575	529	+		
					Neiva, Surabastos	900	1.200	1.038	-		
					Palmira (Valle del Cauca)	1.300	1.400	1.375	-		
					Pamplona (Norte de Santander)	750	1.100	936	-		
					Pereira, La 41	1.100	1.200	1.125	-		
					Pereira, Mercasa	1.000	1.200	1.067	-		
					Popayán, Plaza de mercado del barrio Bolívar	1.200	1.280	1.210	+		
					Rionegro (Antioquia)	1.500	1.700	1.600	-		
					San Gil (Santander)	640	960	818	-		
					Santa Bárbara (Antioquia)	800	1.000	850	-		
					Santa Marta (Magdalena)	1.620	1.700	1.678	-		
					Sincelejo, Nuevo Mercado	675	675	675	-		
					Socorro (Santander)	720	800	787	-		
					Sogamoso (Boyacá)	750	900	800	-		
					Tuluá (Valle del Cauca)	1.000	1.400	1.242	-		
					Tunja, Complejo de Servicios del Sur	850	1.000	929	-		
					Valledupar, Mercabastos	690	840	765	-		
					Valledupar, Mercado Nuevo	690	840	770	-		
					Villavicencio, CAV	800	1.120	927	-		
					Yopal (Casanare)	800	800	800	=		
					Plátano hartón verde ecuatoriano						
					Ipiales (Nariño), Ipiales somos todos	833	967	913	-		
					Pasto, El Potrerillo	933	1.000	967	-		
					Popayán, Plaza de mercado del barrio Bolívar	1.000	1.067	1.008	=		
					Túquerres (Nariño)	833	1.000	900	-		
					Plátano hartón verde Eje Cafetero						
					Medellín, Central Mayorista de Antioquia	1.600	1.700	1.633	-		
					Plátano hartón verde llanero						
					Bogotá, D.C., Corabastos	1.250	1.400	1.311	-		
					Ubaté (Cundinamarca)	1.000	1.000	1.000	-		
					Ulluco						
					Buenaventura (Valle del Cauca)	3.000	3.500	3.125	-		
					Cali, Cavasa	750	833	795	-		
					Ipiales (Nariño), Ipiales somos todos	1.500	1.833	1.648	+		

Cuadro 5. Mercados mayoristas. Precios de venta de tubérculos, raíces y plátanos (conclusión) 2020 (18 al 24 de enero)

Productos y mercados	Pesos por kilogramo				Tendencia	Productos y mercados	Pesos por kilogramo				Tendencia
	Mínimo	Máximo	Medio	Precios			Mínimo	Máximo	Medio	Precios	
Ulluco (continuación)						Yuca ICA					
Pasto, El Potrerillo	1.000	1.125	1.021		-	Armenia, Mercar	1.080	1.120	1.107		-
Popayán, Plaza de mercado del barrio Bolívar	1.133	1.717	1.415		+++	Armenia, Retiro	1.080	1.120	1.107		-
Túquerres (Nariño)	1.167	1.400	1.267		-	Cali, Cavasa	1.200	1.280	1.243		-
Yuca chirosa						Cali, Santa Helena	1.200	1.280	1.213		-
Buenaventura (Valle del Cauca)	1.200	1.360	1.327		-	Cartago (Valle del Cauca)	1.160	1.320	1.227		+
Ibagué, Plaza La 21	1.000	1.333	1.208		-	Florencia (Cauquetá)	1.360	1.360	1.360		+++
La Ceja (Antioquia)	880	1.400	1.046		+	La Unión (Nariño)	667	667	667		-
Medellín, Central Mayorista de Antioquia	1.120	1.300	1.247		+	Manizales, Centro Galerías	1.280	1.360	1.307		-
Rionegro (Antioquia)	720	1.000	830		-	Neiva, Surabastos	1.600	2.000	1.893		+
Yuca criolla						Palmira (Valle del Cauca)	1.200	1.280	1.240		-
Arauca (Arauca)	1.200	1.257	1.243		+	Pasto, El Potrerillo	917	1.000	972		-
Barranquilla, Barranquillita	675	750	710		+	Pereira, La 41	1.000	1.120	1.060		=
Barranquilla, Granabastos	800	825	819		=	Pereira, Mercasa	1.080	1.200	1.145		+
Bucaramanga, Centroabastos	1.190	1.310	1.220		-	Popayán, Plaza de mercado del barrio Bolívar	1.000	1.050	1.006		-
Bucaramanga, Mercados del centro	1.190	1.310	1.230		=	Tuluá (Valle del Cauca)	1.000	1.200	1.087		-
Cartagena, Bazarro	600	675	631		+	Yuca llanera					
Cúcuta, Cenabastos	1.412	1.647	1.529		-	Bogotá, D.C., Corabastos	1.667	2.000	1.816		++
Medellín, Central Mayorista de Antioquia	960	1.300	1.096		-	Chiquinquirá (Boyacá)	1.333	1.500	1.444		-
Medellín, Plaza Minorista "José María Villa"	960	1.320	1.027		+	Duitama (Boyacá)	1.333	1.333	1.333		+
Montería, Mercado del Sur	425	500	481		-	Sogamoso (Boyacá)	1.500	1.600	1.513		-
Pamplona (Norte de Santander)	1.190	1.429	1.335		+	Tunja, Complejo de Servicios del Sur	1.500	1.600	1.532		-
San Gil (Santander)	1.429	1.476	1.437		-	Ubaté (Cundinamarca)	1.400	1.500	1.450		+
Santa Marta (Magdalena)	750	750	750		-	Villavicencio, CAV	1.000	1.267	1.118		-
Sincelejo, Nuevo Mercado	550	625	594		-	Yopal (Casanare)	1.167	1.200	1.183		-
Socorro (Santander)	1.400	1.400	1.400		-						
Valledupar, Mercabastos	575	750	675		++						
Valledupar, Mercado Nuevo	575	750	667		++						
TENDENCIAS											
---		-		+		+++					
Variación mayor al -20 %		Variación entre 0 % y -10 %		Variación entre 0 % y 10 %		Variación mayor al 20 %					
--		=		++		n. d.					
Variación entre -10 % y -20 %		Variación igual a 0 %		Variación entre 10 % y 20 %		No determinado					

GRANOS, CÁRNICOS Y PROCESADOS

Descendió la cotización de huevo rojo A

Esta semana se redujeron los precios del huevo rojo A ante una mayor disponibilidad desde las granjas avícolas de Fómeque, Cáqueza, Guayabetal (Cundinamarca), Planeta Rica (Córdoba), Arjona (Bolívar), Sincelejo (Sucre) Medellín (Antioquia) y Bucaramanga (Santander). La cotización descendió en trece de los veintidós mercados donde se comercializó. En Cartagena el kilo se vendió en \$258, lo que significó una caída en el precio del 8,83%.

Así mismo, las cotizaciones de alas de pollo sin costillar cayeron en seis de los diez mercados donde se vendió esta semana, como consecuencia de una menor demanda. En el Frigorífico Guadalupe en Bogotá el kilo se comercializó a \$5.517 un 9,56% en promedio menos.

También los precios del fríjol cargamento blanco descendieron en cinco de los siete mercados donde se comercializó por la mayor oferta que ingresó de Nariño, Argelia, La Ceja, Rionegro, El Carmen de Viboral, Marinilla y San Vicente Ferrer (Antioquia). En Marinilla el descenso fue del 13,86% y el kilo se transó a \$5.750.

En cambio, se observó un incremento en los precios del arroz de primera en quince de los treinta y tres mercados donde se encontró. Esta tendencia positiva

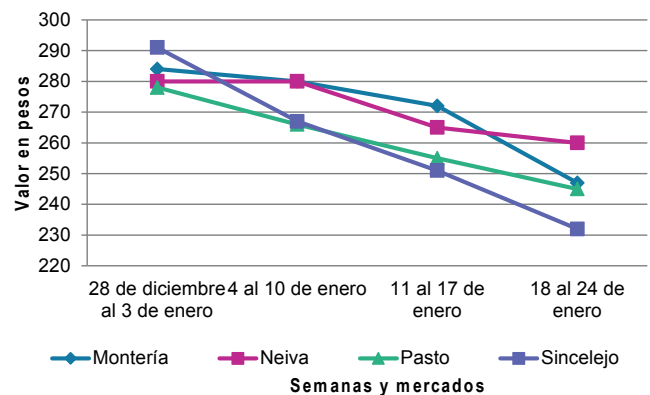


Fuente: DANE

fue explicada por la reducción de la producción en los cultivos establecidos en los Llanos Orientales, Magangué (Bolívar) y Cúcuta (Norte de Santander). Por ejemplo en Barranquilla y Montería, el kilo se comercializó a \$3.113 y a \$2.889, respectivamente, lo que representó una caída de 7,97%, en promedio.

Además, las cotizaciones de panela cuadrada morena subieron en doce de los veintiocho mercados donde se transó. Según las fuentes consultadas este comportamiento se debió al menor procesamiento en los municipios de Chitaraque, Togüí, San José de Pare (Boyacá), Suaita y Oiba (Santander). En Bucaramanga el kilo se ofreció a \$2.297, es decir un 3,38% más que la semana anterior.

Gráfico 4. Comportamiento de los precios del huevo rojo A 2019 (28 de diciembre) - 2020 (24 de enero)



Fuente: DANE, Sipsa.

BOLETÍN SEMANAL PRECIOS MAYORISTAS

Cuadro 6. Mercados mayoristas. Precios de venta de granos y cereales 2020 (18 al 24 de enero)

Productos y mercados	Pesos por kilogramo				Tendencia	Productos y mercados	Pesos por kilogramo				Tendencia
	Mínimo	Máximo	Medio				Mínimo	Máximo	Medio		
Arroz blanco importado						Arroz excelso (continuación)					
Pasto, El Potrerillo	2.711	2.778	2.744	=		Santa Marta (Magdalena)	2.880	2.880	2.880	=	
Arroz de primera						Sincelejo, Nuevo Mercado	2.920	2.960	2.947	+	
Armenia, Mercar	3.360	3.520	3.440	=		Valledupar, Mercado Nuevo	3.040	3.120	3.093	=	
Barranquilla, Barranquillita	3.100	3.133	3.113	++		Arroz sopa cristal					
Barranquilla, Granabastos	3.067	3.111	3.086	+		Bucaramanga, Centroabastos	1.960	2.096	2.011	=	
Bogotá, D.C., Corabastos	3.080	3.100	3.090	=		Bucaramanga, Mercados del centro	1.760	1.760	1.760	=	
Bogotá, D.C., Paloquemao	3.200	3.280	3.227	-		Montería, Mercado del Sur	2.200	2.240	2.210	+	
Bogotá, D.C., Plaza España	3.280	3.440	3.360	-		Arveja amarilla seca importada					
Bogotá, D.C., Plaza Las Flores	3.000	3.040	3.013	-		Cúcuta, Cenabastos	1.900	2.200	2.100	+	
Bucaramanga, Mercados del centro	3.320	3.680	3.467	+		Cúcuta, La Nueva Sexta	1.700	1.840	1.760	-	
Buenaventura (Valle del Cauca)	3.360	3.520	3.467	+		Ibagué, Plaza La 21	1.740	1.800	1.770	+	
Cali, La Floresta	2.700	3.200	2.953	+		Pamplona (Norte de Santander)	2.261	2.435	2.348	+	
Cali, Santa Helena	2.640	3.120	2.887	+		Arveja verde seca importada					
Cali, Siloé	2.700	3.200	2.945	+		Armenia, Mercar	2.335	2.467	2.394	=	
Cartagena, Bazaruto	3.022	3.111	3.067	+		Barranquilla, Barranquillita	2.050	2.240	2.138	=	
Cartago (Valle del Cauca)	3.120	3.280	3.200	=		Bogotá, D.C., Corabastos	2.000	2.100	2.050	-	
Cúcuta, Cenabastos	3.400	3.433	3.411	-		Bogotá, D.C., Paloquemao	2.720	2.880	2.773	+	
Cúcuta, La Nueva Sexta	3.333	3.400	3.356	+		Bogotá, D.C., Plaza España	2.320	2.440	2.387	-	
Florencia (Cauquetá)	3.280	3.360	3.320	+		Bucaramanga, Centroabastos	2.270	2.476	2.339	+	
Manizales, Centro Galerías	3.120	3.120	3.120	=		Bucaramanga, Mercados del centro	2.160	2.200	2.180	-	
Medellín, Central Mayorista de Antioquia	3.120	3.200	3.170	=		Buenaventura (Valle del Cauca)	1.840	2.048	1.952	+	
Medellín, Plaza Minorista "José María Villa"	2.920	2.960	2.950	=		Cali, La Floresta	2.400	2.560	2.453	=	
Montería, Mercado del Sur	2.844	2.933	2.889	+		Cali, Santa Helena	2.400	2.560	2.453	=	
Neiva, Surabastos	3.120	3.200	3.180	-		Cali, Siloé	2.480	2.560	2.520	=	
Palmira (Valle del Cauca)	2.500	2.880	2.686	=		Cartagena, Bazaruto	2.500	3.000	2.700	+	
Pamplona (Norte de Santander)	3.200	3.333	3.289	+		Cúcuta, Cenabastos	2.200	2.260	2.227	-	
Pasto, El Potrerillo	2.880	2.960	2.920	+		Cúcuta, La Nueva Sexta	1.900	2.260	2.067	+	
Pereira, Mercasa	2.856	3.040	2.928	=		Manizales, Centro Galerías	2.467	2.753	2.555	=	
Popayán, Plaza de mercado del barrio Bolívar	2.340	2.380	2.360	+		Medellín, Central Mayorista de Antioquia	2.200	2.240	2.228	+	
Santa Marta (Magdalena)	2.720	2.780	2.755	=		Medellín, Plaza Minorista "José María Villa"	2.000	2.200	2.090	=	
Sincelejo, Nuevo Mercado	2.740	2.820	2.768	+		Palmira (Valle del Cauca)	2.400	2.600	2.525	=	
Tuluá (Valle del Cauca)	2.540	3.120	2.803	=		Pamplona (Norte de Santander)	2.435	2.522	2.464	=	
Tunja, Complejo de Servicios del Sur	2.560	2.600	2.573	-		Pasto, El Potrerillo	1.840	2.000	1.920	=	
Valledupar, Mercado Nuevo	2.640	2.700	2.680	=		Pereira, Mercasa	2.080	2.340	2.240	=	
Villavicencio, CAV	3.160	3.280	3.240	=		Popayán, Plaza de mercado del barrio Bolívar	2.400	2.480	2.453	=	
Arroz de segunda						Santa Marta (Magdalena)	2.727	2.909	2.841	+	
Barranquilla, Barranquillita	2.844	2.933	2.887	+		Sincelejo, Nuevo Mercado	2.600	2.600	2.600	=	
Barranquilla, Granabastos	2.833	2.867	2.853	+		Tuluá (Valle del Cauca)	2.144	2.200	2.181	=	
Bogotá, D.C., Corabastos	2.920	3.000	2.960	+		Tunja, Complejo de Servicios del Sur	2.480	2.500	2.493	-	
Cartagena, Bazaruto	2.733	2.844	2.806	+		Valledupar, Mercado Nuevo	3.000	3.000	3.000	=	
Sincelejo, Nuevo Mercado	2.756	2.778	2.767	+		Villavicencio, CAV	2.130	2.522	2.290	=	
Arroz excelso						Cuchuco de cebada					
Barranquilla, Barranquillita	3.120	3.280	3.182	+		Bucaramanga, Centroabastos	2.592	2.600	2.595	+	
Barranquilla, Granabastos	3.120	3.280	3.200	++		Bucaramanga, Mercados del centro	2.400	2.496	2.453	=	
Bucaramanga, Centroabastos	3.200	3.280	3.253	=		Cuchuco de maíz					
Cartagena, Bazaruto	3.280	3.360	3.320	=		Bucaramanga, Centroabastos	2.592	2.600	2.595	+	
Ibagué, Plaza La 21	2.700	3.128	2.894	+							
Montería, Mercado del Sur	3.360	3.600	3.500	+							

Cuadro 6. Mercados mayoristas. Precios de venta de granos y cereales (continuación)
2020 (18 al 24 de enero)

Productos y mercados	Pesos por kilogramo				Tendencia	Productos y mercados	Pesos por kilogramo				Tendencia
	Mínimo	Máximo	Medio				Mínimo	Máximo	Medio		
Cuchuco de maíz (continuación)						Frijol cargamento blanco (continuación)					
Bucaramanga, Mercados del centro	2.400	2.640	2.512	=		San Vicente (Antioquia)	6.000	6.000	6.000	-	
Cali, La Floresta	1.500	1.600	1.567	+		Sonsón (Antioquia)	6.200	6.300	6.238	-	
Cali, Santa Helena	1.500	1.600	1.533	=		Frijol cargamento rojo					
Cali, Siloé	1.520	1.600	1.560	=		Armenia, Mercar	6.912	7.445	7.144	=	
Florencia (Caquetá)	2.000	2.160	2.080	=		Bogotá, D.C., Corabastos	5.360	5.600	5.480	+	
Ibagué, Plaza La 21	2.064	2.224	2.140	+		Bogotá, D.C., Paloquemao	6.080	6.160	6.107	-	
Montería, Mercado del Sur	1.240	1.300	1.260	=		Bogotá, D.C., Plaza España	6.400	6.800	6.600	+	
Popayán, Plaza de mercado del barrio Bolívar	1.280	1.280	1.280	+		Bogotá, D.C., Plaza Las Flores	6.400	6.400	6.400	-	
Sincelejo, Nuevo Mercado	1.400	1.400	1.400	=		Cartago (Valle del Cauca)	5.600	6.000	5.867	=	
Frijol bolón						El Carmen de Viboral (Antioquia)	5.500	5.600	5.550	-	
Armenia, Mercar	7.751	7.841	7.796	=		Ibagué, Plaza La 21	5.700	5.800	5.740	=	
Bogotá, D.C., Corabastos	5.440	5.600	5.520	+		Manizales, Centro Galerías	6.167	7.048	6.828	=	
Bogotá, D.C., Plaza España	6.160	6.640	6.453	+		Marinilla (Antioquia)	5.400	5.500	5.450	-	
Bogotá, D.C., Plaza Las Flores	6.400	6.800	6.613	+		Medellín, Central Mayorista de Antioquia	6.400	6.500	6.450	+	
Cartago (Valle del Cauca)	6.000	6.800	6.400	=		Medellín, Plaza Minorista "José María Villa"	7.000	7.100	7.050	=	
Cúcuta, Cenabastos	8.500	9.000	8.750	+		Peñol (Antioquia)	5.600	5.700	5.675	n.d.	
Pereira, Mercasa	6.290	6.800	6.548	=		Pereira, Mercasa	6.000	6.300	6.140	=	
Popayán, Plaza de mercado del barrio Bolívar	6.800	6.880	6.827	-		San Vicente (Antioquia)	5.500	5.600	5.550	-	
Tuluá (Valle del Cauca)	6.400	6.560	6.459	=		Tunja, Complejo de Servicios del Sur	4.800	4.880	4.827	-	
Tunja, Complejo de Servicios del Sur	5.760	5.920	5.813	=		Villavicencio, CAV	6.226	6.296	6.261	+	
Villavicencio, CAV	6.217	6.313	6.275	+		Frijol nima calima					
Frijol cabeza negra importado						Armenia, Mercar	5.595	6.079	5.874	=	
Barranquilla, Barranquillita	4.500	4.820	4.693	-		Bogotá, D.C., Corabastos	4.800	4.960	4.880	++	
Cartagena, Bazurto	4.500	5.000	4.625	-		Bogotá, D.C., Paloquemao	5.200	5.440	5.307	-	
Santa Marta (Magdalena)	5.091	5.455	5.282	+		Bogotá, D.C., Plaza España	5.200	5.600	5.413	++	
Frijol cabeza negra nacional						Bogotá, D.C., Plaza Las Flores	5.600	6.000	5.787	+	
Barranquilla, Granabastos	4.300	4.400	4.360	-		Cartago (Valle del Cauca)	5.200	5.600	5.400	=	
Montería, Mercado del Sur	4.100	4.400	4.275	=		Florencia (Caquetá)	4.640	4.960	4.800	-	
Sincelejo, Nuevo Mercado	4.500	4.600	4.575	-		Manizales, Centro Galerías	5.286	6.167	5.754	=	
Valledupar, Mercado Nuevo	4.000	4.000	4.000	=		Medellín, Central Mayorista de Antioquia	4.500	4.500	4.500	-	
Frijol calima						Neiva, Surabastos	4.800	4.960	4.840	-	
Buenaventura (Valle del Cauca)	4.480	4.608	4.565	+		Villavicencio, CAV	5.304	5.548	5.409	+	
Cali, La Floresta	5.200	5.200	5.200	-		Frijol palomito importado					
Cali, Santa Helena	4.960	5.120	5.067	-		Barranquilla, Barranquillita	4.520	4.650	4.573	-	
Cali, Siloé	5.040	5.280	5.160	-		Barranquilla, Granabastos	4.500	4.600	4.560	-	
Palmira (Valle del Cauca)	5.200	5.360	5.265	=		Cartagena, Bazurto	4.500	4.500	4.500	n.d.	
Pasto, El Potrerillo	3.600	3.648	3.624	=		Santa Marta (Magdalena)	4.364	4.727	4.500	=	
Popayán, Plaza de mercado del barrio Bolívar	5.120	5.280	5.200	-		Frijol radical					
Tuluá (Valle del Cauca)	4.784	4.880	4.821	=		Bogotá, D.C., Corabastos	4.320	4.480	4.400	+	
Frijol cargamento blanco						Bogotá, D.C., Paloquemao	4.640	5.120	4.907	-	
El Carmen de Viboral (Antioquia)	6.000	6.200	6.075	-		Bucaramanga, Centroabastos	5.300	5.500	5.433	=	
Marinilla (Antioquia)	5.700	5.800	5.750	--		Bucaramanga, Mercados del centro	4.800	5.218	5.073	+	
Medellín, Central Mayorista de Antioquia	7.000	7.400	7.175	=		Medellín, Central Mayorista de Antioquia	4.600	4.700	4.625	=	
Medellín, Plaza Minorista "José María Villa"	7.500	7.600	7.525	=		Frijol Uribe rosado					
Peñol (Antioquia)	5.800	6.000	5.875	-		Cartago (Valle del Cauca)	4.600	5.200	4.933	=	
						Medellín, Central Mayorista de Antioquia	4.200	4.400	4.300	=	
						Pereira, Mercasa	4.560	5.080	4.798	=	

Cuadro 6. Mercados mayoristas. Precios de venta de granos y cereales (continuación)
2020 (18 al 24 de enero)

Productos y mercados	Pesos por kilogramo				Tendencia	Productos y mercados	Pesos por kilogramo				Tendencia
	Mínimo	Máximo	Medio				Mínimo	Máximo	Medio		
Frijol Zaragoza						Lenteja importada (continuación)					
Barranquilla, Barranquillita	5.080	5.600	5.320	-		Manizales, Centro Galerías	2.996	3.304	3.117	=	
Barranquilla, Granabastos	5.400	5.500	5.460	=		Medellín, Central Mayorista de Antioquia	2.560	2.624	2.586	+	
Cartagena, Bazurto	5.400	5.800	5.625	=		Medellín, Plaza Minorista "José María Villa"	2.560	2.600	2.580	+	
Cúcuta, Cenabastos	5.400	5.800	5.567	-		Montería, Mercado del Sur	2.800	2.860	2.832	=	
Cúcuta, La Nueva Sexta	5.000	6.000	5.500	-		Neiva, Surabastos	2.720	2.800	2.750	+	
Montería, Mercado del Sur	5.400	5.500	5.460	=		Palmira (Valle del Cauca)	2.600	2.800	2.675	=	
Santa Marta (Magdalena)	6.000	6.182	6.136	+		Pamplona (Norte de Santander)	2.870	2.957	2.928	=	
Sincelejo, Nuevo Mercado	4.800	5.000	4.875	=		Pasto, El Potrerillo	2.640	2.800	2.720	=	
Valledupar, Mercado Nuevo	5.000	5.000	5.000	=		Pereira, Mercasa	2.300	2.585	2.464	=	
Garbanzo importado						Popayán, Plaza de mercado del barrio Bolívar	2.560	2.720	2.640	=	
Arauca (Arauca)	4.658	4.683	4.671	=		Santa Marta (Magdalena)	3.091	3.182	3.136	=	
Armenia, Mercar	3.965	4.185	4.075	=		Sincelejo, Nuevo Mercado	2.600	2.800	2.650	=	
Bogotá, D.C., Corabastos	4.800	5.000	4.900	-		Tuluá (Valle del Cauca)	2.240	2.528	2.376	-	
Bogotá, D.C., Paloquemao	5.920	6.000	5.973	-		Tunja, Complejo de Servicios del Sur	2.500	2.560	2.520	-	
Bogotá, D.C., Plaza España	4.000	4.000	4.000	-		Valledupar, Mercado Nuevo	3.000	4.000	3.667	=	
Bogotá, D.C., Plaza Las Flores	6.640	6.800	6.693	+		Villavicencio, CAV	2.739	2.957	2.823	+	
Bucaramanga, Centroabastos	3.700	3.700	3.700	=		Maíz amarillo cáscara					
Bucaramanga, Mercados del centro	4.800	5.000	4.900	-		Bogotá, D.C., Corabastos	1.088	1.120	1.104	-	
Cartago (Valle del Cauca)	3.056	3.200	3.128	=		Bogotá, D.C., Paloquemao	1.280	1.360	1.333	-	
Cúcuta, Cenabastos	3.600	4.000	3.867	-		Manizales, Centro Galerías	1.360	1.520	1.413	=	
Cúcuta, La Nueva Sexta	4.500	4.500	4.500	-		Medellín, Central Mayorista de Antioquia	1.300	1.400	1.363	=	
Medellín, Central Mayorista de Antioquia	3.080	3.200	3.150	+		Medellín, Plaza Minorista "José María Villa"	1.600	1.600	1.600	=	
Medellín, Plaza Minorista "José María Villa"	3.200	3.360	3.280	+		Montería, Mercado del Sur	1.080	1.104	1.092	-	
Neiva, Surabastos	4.400	4.800	4.560	-		Neiva, Surabastos	1.129	1.161	1.153	=	
Pamplona (Norte de Santander)	3.565	3.739	3.652	-		Pasto, El Potrerillo	850	900	875	=	
Pereira, Mercasa	3.295	3.800	3.549	=		Sincelejo, Nuevo Mercado	1.022	1.067	1.033	=	
Tunja, Complejo de Servicios del Sur	4.600	4.700	4.667	+		Sonsón (Antioquia)	1.100	1.200	1.163	+	
Villavicencio, CAV	3.408	3.680	3.536	+		Valledupar, Mercado Nuevo	1.200	1.200	1.200	=	
Lenteja importada						Maíz amarillo cáscara importado					
Arauca (Arauca)	2.816	3.000	2.908	=		Medellín, Central Mayorista de Antioquia	1.050	1.150	1.100	-	
Armenia, Mercar	3.040	3.260	3.128	=		Maíz amarillo trillado					
Barranquilla, Barranquillita	2.600	2.800	2.683	-		Armenia, Mercar	1.240	1.300	1.270	-	
Barranquilla, Granabastos	2.500	2.600	2.550	=		Barranquilla, Barranquillita	1.350	1.400	1.378	+	
Bogotá, D.C., Corabastos	2.600	2.800	2.700	+		Barranquilla, Granabastos	1.375	1.425	1.401	+	
Bogotá, D.C., Paloquemao	2.960	3.040	3.013	+		Cali, La Floresta	1.700	1.740	1.713	+	
Bogotá, D.C., Plaza España	2.700	2.960	2.820	+		Cali, Santa Helena	1.600	1.700	1.667	=	
Bogotá, D.C., Plaza Las Flores	3.200	3.360	3.253	-		Cali, Siloé	1.700	1.800	1.750	=	
Bucaramanga, Centroabastos	2.640	2.819	2.720	-		Cartagena, Bazurto	1.700	1.750	1.725	++	
Bucaramanga, Mercados del centro	2.660	2.700	2.680	=		Medellín, Central Mayorista de Antioquia	1.500	1.500	1.500	=	
Buenaventura (Valle del Cauca)	2.180	2.200	2.188	+		Medellín, Plaza Minorista "José María Villa"	1.400	1.500	1.425	=	
Cali, La Floresta	2.400	2.600	2.533	-		Montería, Mercado del Sur	1.280	1.320	1.297	=	
Cali, Santa Helena	2.560	2.720	2.613	-		Pereira, Mercasa	1.510	1.600	1.553	=	
Cali, Siloé	2.560	2.720	2.640	=		Sincelejo, Nuevo Mercado	1.244	1.289	1.267	-	
Cartagena, Bazurto	3.000	3.000	3.000	+		Tuluá (Valle del Cauca)	1.400	1.660	1.553	-	
Cartago (Valle del Cauca)	2.560	2.720	2.656	=		Maíz blanco cáscara					
Cúcuta, Cenabastos	2.700	2.700	2.700	-		Medellín, Central Mayorista de Antioquia	1.350	1.450	1.388	=	
Cúcuta, La Nueva Sexta	2.583	3.000	2.778	-							
Florencia (Caquetá)	2.640	2.720	2.680	=							
Ibagué, Plaza La 21	2.360	2.400	2.375	-							

Cuadro 6. Mercados mayoristas. Precios de venta de granos y cereales (conclusión)
2020 (18 al 24 de enero)

Productos y mercados	Pesos por kilogramo				Tendencia	Productos y mercados	Pesos por kilogramo				Tendencia
	Mínimo	Máximo	Medio	Precios			Mínimo	Máximo	Medio	Precios	
Maíz blanco retrillado						Maíz blanco trillado					
Cartago (Valle del Cauca)	1.476	1.500	1.492		+	(continuación)					
						Pereira, Mercasa	1.440	1.520	1.473		=
						Popayán, Plaza de mercado del barrio Bolívar	1.540	1.560	1.553		=
						Santa Marta (Magdalena)	1.600	1.700	1.670		=
						Sincelejo, Nuevo Mercado	1.422	1.511	1.478		=
						Tuluá (Valle del Cauca)	1.540	1.560	1.552		=
						Tunja, Complejo de Servicios del Sur	1.888	1.920	1.909		=
						Valledupar, Mercado Nuevo	1.500	1.500	1.500		=
						Villavicencio, CAV	1.440	1.554	1.511		=
						Maíz pira					
						Bogotá, D.C., Corabastos	2.200	2.320	2.260		+
						Bogotá, D.C., Paloquemao	2.800	2.880	2.827		=
						Bogotá, D.C., Plaza España	2.440	2.500	2.473		+
						Bucaramanga, Centroabastos	2.300	2.320	2.310		=
						Bucaramanga, Mercados del centro	2.360	2.500	2.430		=
						Cúcuta, Cenabastos	2.300	2.480	2.367		+
						Cúcuta, La Nueva Sexta	2.320	2.500	2.380		+
						Medellín, Central Mayorista de Antioquia	2.360	2.520	2.430		+
						Medellín, Plaza Minorista "José María Villa"	2.640	2.720	2.660		=
						Montería, Mercado del Sur	2.500	3.000	2.825		=
						Villavicencio, CAV	2.452	2.783	2.606		=

TENDENCIAS

---	-	+	+++
Variación mayor al -20 %	Variación entre 0 % y -10 %	Variación entre 0 % y 10 %	Variación mayor al 20 %
--	=	++	n. d.
Variación entre -10 % y -20 %	Variación igual a 0 %	Variación entre 10 % y 20 %	No determinado

Cuadro 7. Mercados mayoristas. Precios de venta de huevos y lácteos 2020 (18 al 24 de enero)

Productos y mercados	Pesos por kilogramo				Tendencia	Productos y mercados	Pesos por kilogramo				Tendencia
	Mínimo	Máximo	Medio				Mínimo	Máximo	Medio		
Huevo blanco A						Huevo rojo AA					
Buenaventura (Valle del Cauca)	350	350	350	=		Armenia, Mercar	280	300	292	=	
Cartago (Valle del Cauca)	253	270	262	=		Bogotá, D.C., Corabastos	280	290	287	=	
Manizales, Centro Galerías	280	287	283	=		Bogotá, D.C., Paloquemao	290	300	293	+	
Medellín, Central Mayorista de Antioquia	280	300	285	-		Bogotá, D.C., Plaza Las Flores	300	330	317	-	
Medellín, Plaza Minorista "José María Villa"	275	280	276	-		Bucaramanga, Centroabastos	270	275	273	=	
Pereira, La 41	267	267	267	=		Cali, Galería Alameda	310	317	314	=	
						Cali, La Floresta	300	307	302	-	
Huevo blanco AA							Cali, Santa Helena	300	317	311	-
Cartago (Valle del Cauca)	290	300	295	=		Cali, Siloé	300	317	306	-	
Manizales, Centro Galerías	300	320	310	=		Cartago (Valle del Cauca)	290	300	295	=	
Medellín, Central Mayorista de Antioquia	290	300	298	-		Cúcuta, Cenabastos	208	250	231	-	
Medellín, Plaza Minorista "José María Villa"	290	300	293	-		Ibagué, Plaza La 21	317	333	328	=	
Pereira, La 41	300	303	302	=		Medellín, Central Mayorista de Antioquia	290	300	298	-	
						Medellín, Plaza Minorista "José María Villa"	290	300	293	-	
Huevo blanco B							Montería, Mercado del Sur	260	273	267	-
Cartago (Valle del Cauca)	250	267	258	-		Neiva, Surabastos	270	300	285	-	
Medellín, Central Mayorista de Antioquia	270	270	270	=		Palmira (Valle del Cauca)	317	333	326	=	
Medellín, Plaza Minorista "José María Villa"	260	265	263	-		Pamplona (Norte de Santander)	250	250	250	-	
Pereira, La 41	250	253	252	=		Pasto, El Potrerillo	253	260	255	-	
						Popayán, Plaza de mercado del barrio Bolívar	307	313	309	=	
Huevo blanco extra							Sincelejo, Nuevo Mercado	250	253	252	-
Manizales, Centro Galerías	340	340	340	=		Tuluá (Valle del Cauca)	280	285	282	=	
Medellín, Central Mayorista de Antioquia	320	340	330	-		Valledupar, Mercado Nuevo	290	300	293	=	
Medellín, Plaza Minorista "José María Villa"	360	365	363	-		Villavicencio, CAV	240	266	257	=	
Pereira, La 41	347	350	348	=							
						Huevo rojo B					
Huevo rojo A							Armenia, Mercar	245	250	248	=
Armenia, Mercar	265	280	272	=		Bogotá, D.C., Corabastos	250	260	257	=	
Bogotá, D.C., Corabastos	260	270	263	-		Bogotá, D.C., Paloquemao	240	250	243	=	
Bogotá, D.C., Paloquemao	270	280	273	+		Bogotá, D.C., Plaza Las Flores	240	250	248	-	
Bogotá, D.C., Plaza Las Flores	250	280	263	-		Bucaramanga, Centroabastos	230	240	235	=	
Bucaramanga, Centroabastos	240	245	243	=		Cúcuta, Cenabastos	181	195	190	-	
Cali, Santa Helena	260	267	265	-		Ibagué, Plaza La 21	267	283	271	=	
Cali, Siloé	267	273	269	=		Medellín, Central Mayorista de Antioquia	270	270	270	=	
Cartagena, Bazurto	250	283	258	-		Medellín, Plaza Minorista "José María Villa"	260	265	263	-	
Cartago (Valle del Cauca)	253	270	262	=		Montería, Mercado del Sur	227	237	231	-	
Cúcuta, Cenabastos	194	205	200	-		Neiva, Surabastos	230	240	235	-	
Ibagué, Plaza La 21	300	307	302	+		Sincelejo, Nuevo Mercado	217	220	218	-	
Medellín, Central Mayorista de Antioquia	280	300	285	-		Villavicencio, CAV	216	243	228	+	
Medellín, Plaza Minorista "José María Villa"	275	280	276	-		Huevo rojo extra					
Montería, Mercado del Sur	243	250	247	-		Armenia, Mercar	330	340	337	=	
Neiva, Surabastos	250	270	260	-		Bogotá, D.C., Corabastos	350	360	353	+	
Pamplona (Norte de Santander)	206	208	206	-		Bogotá, D.C., Paloquemao	350	360	353	-	
Pasto, El Potrerillo	243	247	245	-		Bogotá, D.C., Plaza Las Flores	360	380	373	-	
Popayán, Plaza de mercado del barrio Bolívar	280	283	281	=		Cali, Galería Alameda	343	350	348	=	
Sincelejo, Nuevo Mercado	230	233	232	-		Cali, La Floresta	333	350	342	-	
Tuluá (Valle del Cauca)	260	270	264	=		Cali, Siloé	333	350	339	-	
Valledupar, Mercado Nuevo	283	293	287	=		Cúcuta, Cenabastos	236	280	255	-	
Villavicencio, CAV	226	253	238	-							

Cuadro 7. Mercados mayoristas. Precios de venta de huevos y lácteos (continuación)
2020 (18 al 24 de enero)

Productos y mercados	Pesos por kilogramo				Tendencia	Productos y mercados	Pesos por kilogramo				Tendencia
	Mínimo	Máximo	Medio				Mínimo	Máximo	Medio		
Huevo rojo extra (continuación)						Queso campesino (continuación)					
Ibagué, Plaza La 21	350	367	363		+	Montería, Mercado del Sur	14.000	14.000	14.000		=
Medellín, Central Mayorista de Antioquia	320	340	330		-	Palmira (Valle del Cauca)	11.000	12.000	11.750		+
Medellín, Plaza Minorista "José María Villa"	360	365	363		-	Tuluá (Valle del Cauca)	10.000	11.000	10.333		=
Neiva, Surabastos	310	350	330		+	Villavicencio, CAV	9.000	10.000	9.500		+
Palmira (Valle del Cauca)	367	377	373		=	Queso Caquetá					
Pasto, El Potrerillo	300	310	305		+	Cali, Galería Alameda	13.000	14.000	13.333		+
Villavicencio, CAV	300	306	302		+	Cali, La Floresta	13.500	14.000	13.667		=
Leche en polvo						Cali, Santa Helena	13.000	14.000	13.425		+
Armenia, Mercar	18.359	25.972	21.205		=	Cali, Siloé	13.000	14.000	13.500		+
Barranquilla, Barranquillita	25.582	25.972	25.751		+	Palmira (Valle del Cauca)	13.000	14.000	13.575		=
Barranquilla, Granabastos	25.330	25.434	25.370		+	Popayán, Plaza de mercado del barrio Bolívar	12.200	13.000	12.733		=
Bogotá, D.C., Corabastos	22.569	22.917	22.743		=	Tuluá (Valle del Cauca)	12.600	12.600	12.600		=
Bucaramanga, Centroabastos	25.608	26.736	26.244		=	Queso costeño					
Bucaramanga, Mercados del centro	26.302	27.361	26.832		=	Armenia, Mercar	12.800	13.200	12.987		-
Buenaventura (Valle del Cauca)	19.904	27.135	23.485		+	Barranquilla, Barranquillita	13.000	13.500	13.300		++
Cali, La Floresta	20.789	25.556	23.226		-	Barranquilla, Granabastos	12.800	13.000	12.933		-
Cali, Santa Helena	20.526	25.260	22.865		-	Bogotá, D.C., Corabastos	13.000	13.000	13.000		+
Cali, Siloé	20.877	25.556	23.260		+	Bogotá, D.C., Paloquemao	13.000	13.600	13.367		-
Cartagena, Bazurto	25.000	25.521	25.130		-	Bogotá, D.C., Plaza España	13.000	13.000	13.000		+
Cartago (Valle del Cauca)	18.684	25.825	22.379		-	Bogotá, D.C., Plaza Las Flores	12.600	13.600	13.033		-
Ibagué, Plaza La 21	21.053	21.842	21.447		=	Bucaramanga, Mercados del centro	12.000	13.600	12.650		=
Medellín, Central Mayorista de Antioquia	16.083	16.208	16.159		n.d.	Buenaventura (Valle del Cauca)	16.400	17.000	16.800		-
Palmira (Valle del Cauca)	20.000	25.278	22.709		=	Cali, Galería Alameda	13.000	14.000	13.333		+
Pamplona (Norte de Santander)	15.278	15.741	15.586		+	Cali, La Floresta	13.500	14.000	13.667		=
Pasto, El Potrerillo	19.737	20.000	19.868		=	Cali, Santa Helena	13.000	14.000	13.425		+
Pereira, Mercasa	25.608	25.861	25.734		=	Cali, Siloé	13.000	14.000	13.500		+
Popayán, Plaza de mercado del barrio Bolívar	20.175	23.281	21.758		=	Cartagena, Bazurto	13.500	14.000	13.750		+
Sincelejo, Nuevo Mercado	25.217	25.347	25.282		=	Cartago (Valle del Cauca)	12.000	13.000	12.500		=
Tuluá (Valle del Cauca)	19.737	25.469	22.514		=	Cúcuta, Cenabastos	13.000	14.000	13.500		-
Valledupar, Mercado Nuevo	20.833	21.701	21.267		=	Manizales, Centro Galerías	12.600	12.800	12.733		=
Villavicencio, CAV	26.519	28.898	28.002		+	Medellín, Central Mayorista de Antioquia	14.500	14.800	14.575		=
Queso campesino						Medellín, Plaza Minorista "José María Villa"	13.800	14.000	13.900		=
Armenia, Mercar	11.500	12.000	11.667		=	Montería, Mercado del Sur	15.000	16.000	15.250		-
Bogotá, D.C., Corabastos	8.800	9.000	8.900		+	Palmira (Valle del Cauca)	13.000	14.000	13.575		=
Bogotá, D.C., Paloquemao	9.000	9.400	9.133		+	Santa Marta (Magdalena)	14.000	14.500	14.167		=
Bogotá, D.C., Plaza España	9.000	9.000	9.000		=	Sincelejo, Nuevo Mercado	14.000	14.000	14.000		=
Bogotá, D.C., Plaza Las Flores	8.400	8.800	8.467		-	Valledupar, Mercado Nuevo	14.000	15.000	14.333		=
Bucaramanga, Mercados del centro	10.000	10.000	10.000		=	Villavicencio, CAV	11.600	12.000	11.900		+
Cali, Galería Alameda	10.500	11.500	11.000		+	Queso cuajada					
Cali, La Floresta	10.400	11.200	10.867		-	Armenia, Mercar	8.500	8.700	8.567		=
Cali, Santa Helena	10.800	11.500	11.075		-	Bogotá, D.C., Corabastos	9.500	10.000	9.750		+
Cali, Siloé	11.000	11.500	11.167		=	Bogotá, D.C., Paloquemao	9.000	9.600	9.333		+
Cúcuta, Cenabastos	11.000	12.000	11.500		=	Bogotá, D.C., Plaza Las Flores	8.000	8.400	8.267		=
Florencia (Caquetá)	11.040	11.200	11.120		-	Bucaramanga, Mercados del centro	10.000	10.000	10.000		=
Ibagué, Plaza La 21	8.600	9.000	8.867		+	Buenaventura (Valle del Cauca)	10.000	10.400	10.133		+
Manizales, Centro Galerías	8.800	9.000	8.867		=	Cali, Galería Alameda	8.000	8.400	8.133		=
Medellín, Central Mayorista de Antioquia	13.000	13.000	13.000		=						

Cuadro 7. Mercados mayoristas. Precios de venta de huevos y lácteos (conclusión) 2020 (18 al 24 de enero)

Productos y mercados	Pesos por kilogramo				Tendencia	Productos y mercados	Pesos por kilogramo				Tendencia
	Mínimo	Máximo	Medio	Precios			Mínimo	Máximo	Medio	Precios	
Queso cuajada(continuación)						Queso doble crema(continuación)					
Cali, La Floresta	8.000	8.200	8.067		+	Bogotá, D.C., Plaza España	10.800	11.200	11.067		-
Cali, Santa Helena	7.800	8.000	7.950		=	Bogotá, D.C., Plaza Las Flores	10.800	11.600	11.067		=
Cali, Siloé	8.000	8.200	8.067		=	Bucaramanga, Mercados del centro	11.000	12.000	11.750		=
Cartago (Valle del Cauca)	8.600	9.000	8.800		=	Buenaventura (Valle del Cauca)	12.000	12.000	12.000		-
Cúcuta, Cenabastos	10.000	10.000	10.000		+	Cali, Galería Alameda	11.000	12.000	11.500		=
Medellín, Central Mayorista de Antioquia	10.000	11.000	10.250		=	Cali, La Floresta	12.000	13.000	12.500		=
Medellín, Plaza Minorista "José María Villa"	9.300	9.400	9.350		=	Cali, Santa Helena	11.000	11.800	11.325		+
Palmira (Valle del Cauca)	9.000	10.000	9.500		=	Cali, Siloé	11.000	12.000	11.500		=
Popayán, Plaza de mercado del barrio Bolívar	8.000	8.200	8.067		-	Cúcuta, Cenabastos	11.000	11.000	11.000		+
Tuluá (Valle del Cauca)	8.000	9.200	8.467		+	Florencia (Caquetá)	10.400	10.800	10.600		=
Villavicencio, CAV	10.800	11.000	10.950		-	Ibagué, Plaza La 21	11.000	12.000	11.750		=
						Medellín, Central Mayorista de Antioquia	11.600	12.000	11.700		=
						Palmira (Valle del Cauca)	12.000	12.500	12.125		=
Queso doble crema						Popayán, Plaza de mercado del barrio Bolívar	11.800	12.000	11.867		=
Armenia, Mercar	11.000	11.500	11.167		=	Tuluá (Valle del Cauca)	12.000	12.400	12.267		=
Bogotá, D.C., Corabastos	10.400	10.800	10.600		-	Villavicencio, CAV	11.200	11.600	11.300		+
Bogotá, D.C., Paloquemao	10.400	10.720	10.573		-						

TENDENCIAS

---	-	+	+++
Variación mayor al -20 %	Variación entre 0 % y -10 %	Variación entre 0 % y 10 %	Variación mayor al 20 %
--	=	++	n. d.
Variación entre -10 % y -20 %	Variación igual a 0 %	Variación entre 10 % y 20 %	No determinado

Cuadro 8. Mercados mayoristas. Precios de venta de carnes 2020 (18 al 24 de enero)

Productos y mercados	Pesos por kilogramo				Tendencia	Productos y mercados	Pesos por kilogramo				Tendencia
	Mínimo	Máximo	Medio				Mínimo	Máximo	Medio		
Alas de pollo con costillar						Carne de cerdo, brazo sin hueso					
Armenia, Mercar	5.800	6.000	5.867	=		Barranquilla, Barranquillita	11.000	13.000	12.000	=	
Barranquilla, Barranquillita	4.200	4.400	4.300	=		Bogotá, D.C., Frigorífico Ble Ltda.	10.500	11.000	10.850	-	
Barranquilla, Granabastos	4.100	4.200	4.150	+		Bogotá, D.C., Frigorífico Guadalupe	10.500	10.500	10.500	-	
Bogotá, D.C., Frigorífico Ble Ltda.	4.700	5.000	4.883	-		Bogotá, D.C., Paloquemao	10.800	11.000	10.867	-	
Bogotá, D.C., Frigorífico Guadalupe	3.300	3.600	3.467	-		Bogotá, D.C., Plaza Las Flores	11.600	11.900	11.750	+	
Bogotá, D.C., Plaza Las Flores	3.600	3.800	3.750	-		Buenaventura (Valle del Cauca)	13.000	14.000	13.667	-	
Bucaramanga, Frigoríficos	5.250	5.300	5.275	=		Cali, Santa Helena	10.000	11.000	10.375	+	
Buenaventura (Valle del Cauca)	5.400	5.400	5.400	=		Cartagena, Bazurto	10.990	14.000	12.163	-	
Cali, Galería Alameda	4.600	4.800	4.667	=		Ibagué, Plaza La 21	11.600	12.000	11.750	+	
Cali, Santa Helena	4.500	4.700	4.600	=		Malambo (Atlántico), Carnes y carnes	11.000	11.000	11.000	=	
Cartagena, Bazurto	3.690	4.500	4.163	+		Medellín, Central Mayorista de Antioquia	12.500	12.800	12.670	+	
Florencia (Caquetá)	6.000	6.000	6.000	=		Montería, Mercado del Sur	12.400	13.000	12.725	=	
Ibagué, Plaza La 21	4.600	5.000	4.800	=		Palmira (Valle del Cauca)	11.000	11.500	11.250	=	
Montería, Mercado del Sur	4.500	4.500	4.500	=		Pasto, El Potrerillo	14.000	15.000	14.667	=	
Neiva, Surabastos	4.400	4.600	4.450	+		Pereira, La 41	13.000	14.000	13.667	=	
Palmira (Valle del Cauca)	5.000	5.200	5.050	=		Popayán, Plaza de mercado del barrio Bolívar	11.000	11.800	11.467	-	
Santa Marta (Magdalena)	4.800	4.800	4.800	=		Sincelejo, Nuevo Mercado	12.000	12.000	12.000	=	
Sincelejo, Nuevo Mercado	4.000	4.200	4.100	=		Tuluá (Valle del Cauca)	11.380	12.000	11.793	=	
Tuluá (Valle del Cauca)	5.400	6.000	5.667	=		Valledupar, Mercado Nuevo	13.000	13.000	13.000	=	
Valledupar, Mercado Nuevo	4.000	4.200	4.100	=		Villavicencio, CAV	11.000	11.000	11.000	=	
Villavicencio, CAV	4.000	4.600	4.400	=		Yopal (Casanare)	12.000	12.000	12.000	=	
Alas de pollo sin costillar						Carne de cerdo, cabeza de lomo					
Arauca (Arauca)	5.800	6.200	6.000	=		Bogotá, D.C., Frigorífico Ble Ltda.	11.000	11.500	11.083	+	
Bogotá, D.C., Corabastos	5.600	6.000	5.867	-		Bogotá, D.C., Frigorífico Guadalupe	10.500	10.500	10.500	-	
Bogotá, D.C., Frigorífico Ble Ltda.	6.400	7.000	6.717	-		Bogotá, D.C., Paloquemao	10.000	11.000	10.667	-	
Bogotá, D.C., Frigorífico Guadalupe	5.200	5.800	5.517	-		Bogotá, D.C., Plaza Las Flores	11.800	12.200	12.000	-	
Bogotá, D.C., Paloquemao	6.400	7.000	6.800	-		Cúcuta, Cenabastos	12.000	13.000	12.333	-	
Bogotá, D.C., Plaza Las Flores	5.900	6.000	5.983	-		Cúcuta, La Nueva Sexta	12.000	13.000	12.667	-	
Bucaramanga, Frigoríficos	7.000	7.000	7.000	=		Ibagué, Plaza La 21	11.600	12.000	11.800	+	
Cúcuta, Cenabastos	5.200	5.300	5.244	-		Villavicencio, CAV	11.000	11.000	11.000	=	
Medellín, Central Mayorista de Antioquia	6.300	7.000	6.700	+		Yopal (Casanare)	12.000	12.000	12.000	=	
Medellín, Plaza Minorista "José María Villa"	6.000	6.500	6.300	=							
Carne de cerdo, brazo con hueso						Carne de cerdo, costilla					
Barranquilla, Barranquillita	10.000	10.000	10.000	=		Barranquilla, Barranquillita	10.000	11.000	10.667	+	
Bogotá, D.C., Frigorífico Ble Ltda.	10.000	10.500	10.283	+		Bogotá, D.C., Frigorífico Ble Ltda.	11.500	12.000	11.833	+	
Bogotá, D.C., Frigorífico Guadalupe	9.000	9.500	9.417	-		Bogotá, D.C., Frigorífico Guadalupe	11.000	11.200	11.033	+	
Bogotá, D.C., Paloquemao	10.000	10.000	10.000	-		Bogotá, D.C., Paloquemao	11.000	11.200	11.067	-	
Bogotá, D.C., Plaza Las Flores	10.800	10.900	10.817	+		Bogotá, D.C., Plaza Las Flores	12.000	12.000	12.000	+	
Cúcuta, Cenabastos	10.000	11.000	10.667	-		Buenaventura (Valle del Cauca)	14.000	14.000	14.000	-	
Malambo (Atlántico), Carnes y carnes	10.000	10.000	10.000	=		Cali, Santa Helena	9.000	10.000	9.525	=	
Montería, Mercado del Sur	10.500	11.000	10.800	=		Cartagena, Bazurto	10.990	13.000	11.997	+	
Sincelejo, Nuevo Mercado	8.000	8.000	8.000	=		Cúcuta, Cenabastos	12.000	12.500	12.167	-	
Valledupar, Mercado Nuevo	12.000	12.000	12.000	=		Cúcuta, La Nueva Sexta	12.000	12.500	12.167	-	

BOLETÍN SEMANAL PRECIOS MAYORISTAS

Cuadro 8. Mercados mayoristas. Precios de venta de carnes (continuación)
2020 (18 al 24 de enero)

Productos y mercados	Pesos por kilogramo				Tendencia	Productos y mercados	Pesos por kilogramo				Tendencia
	Mínimo	Máximo	Medio				Mínimo	Máximo	Medio		
Carne de cerdo, costilla (continuación)						Carne de cerdo, lomo sin hueso					
Florencia (Cauquetá)	15.000	15.000	15.000	=		Barranquilla, Barranquillita	13.000	15.000	14.000	=	
Ibagué, Plaza La 21	12.000	13.000	12.450	+		Bogotá, D.C., Frigorífico Ble Ltda.	13.500	14.000	13.583	+	
Malambo (Atlántico), Carnes y carnes	13.200	13.200	13.200	=		Bogotá, D.C., Frigorífico Guadalupe	13.000	13.500	13.250	=	
Manizales, Centro Galerías	12.000	13.000	12.333	=		Bogotá, D.C., Paloquemao	13.000	14.000	13.667	-	
Medellín, Central Mayorista de Antioquia	15.500	15.800	15.625	+		Bogotá, D.C., Plaza Las Flores	13.800	14.000	13.833	+	
Medellín, Plaza Minorista "José María Villa"	14.000	15.500	14.800	=		Buenaventura (Valle del Cauca)	16.000	16.000	16.000	-	
Montería, Mercado del Sur	11.000	12.000	11.625	=		Cali, Santa Helena	12.600	14.000	13.275	-	
Palmira (Valle del Cauca)	10.000	11.000	10.500	=		Cartagena, Bazurto	11.990	12.500	12.245	-	
Pasto, El Potrerillo	12.000	13.000	12.667	=		Cúcuta, Cenabastos	13.000	13.500	13.167	-	
Pereira, La 41	14.000	14.000	14.000	=		Cúcuta, La Nueva Sexta	13.000	14.000	13.333	-	
Popayán, Plaza de mercado del barrio Bolívar	10.000	10.000	10.000	=		Ibagué, Plaza La 21	14.000	14.800	14.300	=	
Tuluá (Valle del Cauca)	11.000	12.000	11.500	=		Malambo (Atlántico), Carnes y carnes	15.980	15.980	15.980	=	
Tunja, Complejo de Servicios del Sur	12.500	13.000	12.833	-		Manizales, Centro Galerías	14.000	16.000	15.333	=	
Valledupar, Mercado Nuevo	13.000	13.000	13.000	=		Medellín, Central Mayorista de Antioquia	15.980	16.300	16.070	-	
Villavicencio, CAV	11.000	11.000	11.000	+		Medellín, Plaza Minorista "José María Villa"	15.000	16.000	15.500	=	
Yopal (Casanare)	12.000	12.000	12.000	=		Montería, Mercado del Sur	14.500	15.000	14.800	=	
Carne de cerdo en canal						Neiva, Surabastos	12.000	12.000	12.000	=	
Bogotá, D.C., Frigorífico Guadalupe	7.840	8.000	7.907	+		Palmira (Valle del Cauca)	14.000	14.500	14.125	=	
Ibagué, Plaza La 21	7.560	8.000	7.750	+		Pasto, El Potrerillo	15.000	16.000	15.667	=	
Malambo (Atlántico), Carnes y carnes	8.400	8.400	8.400	=		Pereira, La 41	16.000	16.000	16.000	=	
Pereira, La 41	8.200	8.300	8.267	=		Popayán, Plaza de mercado del barrio Bolívar	13.400	13.600	13.467	-	
Popayán, Plaza de mercado del barrio Bolívar	7.100	7.200	7.167	-		Sincelejo, Nuevo Mercado	12.000	12.000	12.000	=	
Carne de cerdo, espinazo						Tuluá (Valle del Cauca)	15.200	16.000	15.467	=	
Buenaventura (Valle del Cauca)	10.000	10.000	10.000	=		Tunja, Complejo de Servicios del Sur	12.000	13.000	12.333	=	
Cali, Santa Helena	6.000	7.000	6.375	=		Valledupar, Mercado Nuevo	16.000	17.000	16.667	=	
Cúcuta, Cenabastos	4.000	4.000	4.000	=		Carne de cerdo, pernil con hueso					
Manizales, Centro Galerías	7.000	9.000	8.333	=		Barranquilla, Barranquillita	10.000	11.000	10.333	=	
Medellín, Central Mayorista de Antioquia	6.000	6.350	6.138	-		Bogotá, D.C., Frigorífico Ble Ltda.	11.000	11.000	11.000	+	
Medellín, Plaza Minorista "José María Villa"	5.900	6.000	5.975	-		Bogotá, D.C., Frigorífico Guadalupe	10.000	10.200	10.033	-	
Montería, Mercado del Sur	10.500	11.000	10.775	=		Bogotá, D.C., Plaza Las Flores	10.600	10.800	10.767	+	
Neiva, Surabastos	4.000	4.000	4.000	=		Cartagena, Bazurto	8.500	9.500	9.000	+	
Palmira (Valle del Cauca)	6.000	7.000	6.500	=		Cúcuta, Cenabastos	10.000	11.000	10.667	-	
Pasto, El Potrerillo	6.000	6.500	6.167	=		Cúcuta, La Nueva Sexta	11.000	11.000	11.000	=	
Pereira, La 41	9.000	9.000	9.000	=		Ibagué, Plaza La 21	12.000	13.000	12.650	-	
Popayán, Plaza de mercado del barrio Bolívar	6.800	7.000	6.933	-		Malambo (Atlántico), Carnes y carnes	11.000	11.000	11.000	=	
Tuluá (Valle del Cauca)	7.000	8.000	7.667	=		Montería, Mercado del Sur	10.400	11.000	10.750	=	
Tunja, Complejo de Servicios del Sur	8.000	8.500	8.167	+		Sincelejo, Nuevo Mercado	9.000	9.000	9.000	=	
Carne de cerdo, lomo con hueso						Valledupar, Mercado Nuevo	12.000	12.000	12.000	=	
Barranquilla, Barranquillita	10.000	11.000	10.333	=		Villavicencio, CAV	11.000	11.000	11.000	+	
Cúcuta, Cenabastos	12.000	13.000	12.333	-		Yopal (Casanare)	10.000	10.000	10.000	=	
Cúcuta, La Nueva Sexta	12.000	13.000	12.667	-		Carne de cerdo, pernil sin hueso					
Malambo (Atlántico), Carnes y carnes	11.000	11.000	11.000	=		Bogotá, D.C., Frigorífico Ble Ltda.	12.000	12.000	12.000	+	
Montería, Mercado del Sur	10.500	11.000	10.775	=		Bogotá, D.C., Frigorífico Guadalupe	11.000	11.200	11.033	-	
Sincelejo, Nuevo Mercado	8.000	8.000	8.000	=		Bogotá, D.C., Plaza Las Flores	11.600	11.800	11.700	-	
Valledupar, Mercado Nuevo	10.000	10.000	10.000	=		Buenaventura (Valle del Cauca)	14.000	15.000	14.667	-	
						Cali, Santa Helena	11.800	12.700	12.250	+	
						Cúcuta, Cenabastos	12.000	13.000	12.333	+	

Cuadro 8. Mercados mayoristas. Precios de venta de carnes (continuación)
2020 (18 al 24 de enero)

Productos y mercados	Pesos por kilogramo				Tendencia	Productos y mercados	Pesos por kilogramo				Tendencia
	Mínimo	Máximo	Medio				Mínimo	Máximo	Medio		
Carne de cerdo, pernil sin hueso (continuación)						Carne de res, bola de brazo					
Cúcuta, La Nueva Sexta	12.000	13.000	12.667	-		Barranquilla, Barranquillita	14.000	14.700	14.350	=	
Ibagué, Plaza La 21	12.000	13.000	12.650	+		Barranquilla, Granabastos	14.500	15.000	14.775	-	
Malambo (Atlántico), Carnes y carnes	13.600	13.600	13.600	=		Bogotá, D.C., Paloquemao	16.000	17.000	16.333	+	
Manizales, Centro Galerías	13.000	14.000	13.667	=		Bucaramanga, Frigoríficos	19.600	20.670	20.135	=	
Medellín, Central Mayorista de Antioquia	13.980	14.500	14.283	-		Buenaventura (Valle del Cauca)	16.600	18.000	17.533	=	
Medellín, Plaza Minorista "José María Villa"	15.000	15.500	15.250	-		Cali, Santa Helena	15.700	17.000	16.300	+	
Montería, Mercado del Sur	13.000	14.000	13.425	=		Cartagena, Bazurto	14.790	16.500	15.930	+	
Palmira (Valle del Cauca)	12.000	13.000	12.625	=		Cúcuta, Cenabastos	13.000	14.000	13.333	=	
Pasto, El Potrerillo	15.000	16.000	15.667	=		Cúcuta, La Nueva Sexta	13.000	14.000	13.333	-	
Pereira, La 41	14.000	14.000	14.000	=		Ibagué, Plaza La 21	14.400	15.900	15.075	=	
Popayán, Plaza de mercado del barrio Bolívar	12.000	12.000	12.000	-		Malambo (Atlántico), Carnes y carnes	17.000	17.000	17.000	=	
Sincelejo, Nuevo Mercado	12.000	12.000	12.000	=		Manizales, Centro Galerías	14.000	16.000	15.000	=	
Tuluá (Valle del Cauca)	13.000	14.000	13.600	=		Medellín, Central Mayorista de Antioquia	20.000	21.800	20.950	=	
Tunja, Complejo de Servicios del Sur	12.000	12.000	12.000	=		Montería, Mercado del Sur	14.000	14.500	14.275	=	
Villavicencio, CAV	12.000	12.000	12.000	=		Palmira (Valle del Cauca)	16.000	16.500	16.375	=	
Yopal (Casanare)	12.000	12.000	12.000	=		Pasto, El Potrerillo	15.000	16.000	15.667	=	
						Pereira, La 41	16.000	17.000	16.667	=	
						Popayán, Plaza de mercado del barrio Bolívar	15.800	16.000	15.933	+	
Carne de cerdo, tocina plancha						Sincelejo, Nuevo Mercado	15.000	15.000	15.000	=	
Manizales, Centro Galerías	12.000	13.000	12.667	=		Tuluá (Valle del Cauca)	17.000	18.000	17.667	=	
						Valledupar, Mercado Nuevo	17.000	17.000	17.000	=	
Carne de cerdo, tocino barriga						Carne de res, bola de pierna					
Bogotá, D.C., Frigorífico Ble Ltda.	10.500	11.000	10.817	-		Barranquilla, Barranquillita	15.600	16.000	15.850	=	
Bogotá, D.C., Frigorífico Guadalupe	9.600	10.000	9.867	-		Barranquilla, Granabastos	16.800	17.000	16.850	=	
Bogotá, D.C., Plaza Las Flores	9.200	9.400	9.233	-		Bogotá, D.C., Frigorífico Ble Ltda.	14.700	15.000	14.917	+	
Florencia (Caquetá)	10.000	10.000	10.000	=		Bogotá, D.C., Frigorífico Guadalupe	14.500	14.800	14.567	-	
Ibagué, Plaza La 21	7.000	8.000	7.700	=		Bogotá, D.C., Paloquemao	16.000	17.000	16.333	+	
Medellín, Central Mayorista de Antioquia	14.500	15.000	14.755	+		Bucaramanga, Frigoríficos	20.750	20.750	20.750	=	
Medellín, Plaza Minorista "José María Villa"	14.000	15.000	14.250	=		Buenaventura (Valle del Cauca)	17.000	17.000	17.000	=	
Neiva, Surabastos	6.000	6.000	6.000	=		Cali, Santa Helena	16.000	17.000	16.375	+	
Palmira (Valle del Cauca)	10.000	11.000	10.500	=		Cartagena, Bazurto	14.790	16.500	15.930	-	
Pasto, El Potrerillo	6.000	6.000	6.000	=		Cúcuta, Cenabastos	13.000	14.000	13.333	-	
Pereira, La 41	12.000	12.000	12.000	=		Cúcuta, La Nueva Sexta	14.000	14.000	14.000	-	
Popayán, Plaza de mercado del barrio Bolívar	7.600	7.600	7.600	-		Florencia (Caquetá)	16.000	16.000	16.000	=	
Tunja, Complejo de Servicios del Sur	8.000	8.500	8.333	=		Ibagué, Plaza La 21	14.400	15.900	15.075	=	
						Malambo (Atlántico), Carnes y carnes	17.000	17.000	17.000	=	
						Manizales, Centro Galerías	16.000	17.000	16.333	=	
						Medellín, Central Mayorista de Antioquia	19.500	21.800	20.275	+	
						Medellín, Plaza Minorista "José María Villa"	20.000	20.000	20.000	+	
						Montería, Mercado del Sur	15.000	15.400	15.150	=	
						Neiva, Surabastos	14.000	15.000	14.500	=	
						Palmira (Valle del Cauca)	16.500	17.000	16.875	+	
						Pasto, El Potrerillo	15.000	16.000	15.667	=	
						Pereira, La 41	17.000	18.000	17.333	=	
						Popayán, Plaza de mercado del barrio Bolívar	15.800	16.000	15.933	+	
						Sincelejo, Nuevo Mercado	15.000	15.000	15.000	=	
						Tuluá (Valle del Cauca)	16.380	18.000	17.460	=	
						Valledupar, Mercado Nuevo	17.000	17.000	17.000	=	
						Villavicencio, CAV	14.000	14.000	14.000	=	
						Yopal (Casanare)	15.000	15.000	15.000	=	

BOLETÍN SEMANAL PRECIOS MAYORISTAS

Cuadro 8. Mercados mayoristas. Precios de venta de carnes (continuación)
2020 (18 al 24 de enero)

Productos y mercados	Pesos por kilogramo				Tendencia	Productos y mercados	Pesos por kilogramo				Tendencia
	Mínimo	Máximo	Medio				Mínimo	Máximo	Medio		
Carne de res, bota						Carne de res, centro de pierna					
Barranquilla, Barranquillita	16.000	16.800	16.375	=		(continuación)					
Barranquilla, Granabastos	16.500	17.000	16.750	=	Bucaramanga, Frigoríficos	20.670	21.200	20.935	=		
Bogotá, D.C., Frigorífico Ble Ltda.	14.700	15.000	14.917	-	Cartagena, Bazurto	15.000	16.500	15.750	-		
Bogotá, D.C., Frigorífico Guadalupe	14.500	14.800	14.567	-	Cúcuta, Cenabastos	13.000	14.000	13.667	+		
Bogotá, D.C., Paloquemao	16.000	17.000	16.333	+	Cúcuta, La Nueva Sexta	13.000	14.000	13.667	-		
Bucaramanga, Frigoríficos	18.500	18.500	18.500	=	Ibagué, Plaza La 21	15.000	16.900	15.725	=		
Cúcuta, Cenabastos	13.000	14.000	13.667	=	Malambo (Atlántico), Carnes y carnes	16.000	16.000	16.000	=		
Ibagué, Plaza La 21	14.400	16.900	15.325	=	Manizales, Centro Galerías	17.000	17.000	17.000	=		
Malambo (Atlántico), Carnes y carnes	17.000	17.000	17.000	=	Medellín, Central Mayorista de Antioquia	20.000	21.800	20.825	+		
Manizales, Centro Galerías	15.000	16.000	15.333	=	Medellín, Plaza Minorista "José María Villa"	20.000	21.000	20.500	+		
Medellín, Central Mayorista de Antioquia	18.200	19.500	18.925	-	Montería, Mercado del Sur	14.000	14.500	14.275	=		
Medellín, Plaza Minorista "José María Villa"	19.000	19.000	19.000	=	Pereira, La 41	17.000	18.000	17.333	=		
Montería, Mercado del Sur	14.000	14.000	14.000	=	Sincelejo, Nuevo Mercado	15.000	15.000	15.000	=		
Sincelejo, Nuevo Mercado	15.000	15.000	15.000	=	Valledupar, Mercado Nuevo	17.000	17.000	17.000	=		
Valledupar, Mercado Nuevo	17.000	17.000	17.000	=	Villavicencio, CAV	14.000	14.000	14.000	=		
Villavicencio, CAV	14.000	14.000	14.000	=	Yopal (Casasare)	15.000	15.000	15.000	=		
Yopal (Casasare)	15.000	15.000	15.000	=							
Carne de res, cadera						Carne de res, chatas					
Barranquilla, Barranquillita	15.600	16.200	15.850	=	Barranquilla, Barranquillita	17.400	18.000	17.625	=		
Barranquilla, Granabastos	17.000	17.300	17.150	+	Barranquilla, Granabastos	17.200	17.400	17.325	-		
Bogotá, D.C., Frigorífico Ble Ltda.	14.700	15.000	14.917	-	Bogotá, D.C., Frigorífico Ble Ltda.	18.500	19.500	18.917	=		
Bogotá, D.C., Frigorífico Guadalupe	14.500	14.800	14.567	-	Bogotá, D.C., Frigorífico Guadalupe	18.000	18.500	18.150	+		
Bogotá, D.C., Paloquemao	16.000	17.000	16.333	+	Bogotá, D.C., Paloquemao	22.000	22.000	22.000	-		
Bucaramanga, Frigoríficos	20.670	22.650	21.660	=	Bucaramanga, Frigoríficos	30.600	30.850	30.725	+		
Buenaventura (Valle del Cauca)	17.000	18.000	17.333	-	Cali, Santa Helena	19.000	21.000	19.600	+		
Cali, Santa Helena	17.000	18.500	17.550	+	Cartagena, Bazurto	16.000	18.000	17.000	-		
Cartagena, Bazurto	16.000	16.500	16.333	+	Cúcuta, Cenabastos	16.000	18.000	17.333	=		
Cúcuta, Cenabastos	13.000	14.000	13.667	+	Cúcuta, La Nueva Sexta	16.000	17.000	16.667	-		
Ibagué, Plaza La 21	15.000	16.900	15.725	-	Ibagué, Plaza La 21	17.000	19.000	18.000	=		
Malambo (Atlántico), Carnes y carnes	17.000	17.000	17.000	=	Malambo (Atlántico), Carnes y carnes	21.500	21.500	21.500	=		
Manizales, Centro Galerías	15.000	17.000	16.000	=	Medellín, Central Mayorista de Antioquia	29.800	32.600	30.850	+		
Medellín, Central Mayorista de Antioquia	19.500	21.800	20.325	+	Medellín, Plaza Minorista "José María Villa"	28.000	29.600	28.750	=		
Medellín, Plaza Minorista "José María Villa"	20.000	20.000	20.000	+	Montería, Mercado del Sur	16.500	17.000	16.825	=		
Montería, Mercado del Sur	14.600	15.000	14.775	=	Palmira (Valle del Cauca)	18.000	20.000	19.125	=		
Palmira (Valle del Cauca)	16.000	17.000	16.625	=	Pasto, El Potrerillo	15.000	16.000	15.667	=		
Pasto, El Potrerillo	15.000	16.000	15.667	=	Pereira, La 41	19.000	20.000	19.667	=		
Pereira, La 41	17.000	18.000	17.333	=	Popayán, Plaza de mercado del barrio Bolívar	16.400	16.600	16.467	+		
Popayán, Plaza de mercado del barrio Bolívar	16.200	16.400	16.267	=	Sincelejo, Nuevo Mercado	15.000	15.000	15.000	=		
Sincelejo, Nuevo Mercado	15.000	15.000	15.000	=	Tuluá (Valle del Cauca)	20.000	22.000	20.667	=		
Tuluá (Valle del Cauca)	17.380	18.000	17.793	=	Valledupar, Mercado Nuevo	19.000	19.000	19.000	=		
Valledupar, Mercado Nuevo	17.000	17.000	17.000	=	Villavicencio, CAV	15.000	15.000	15.000	=		
Villavicencio, CAV	14.000	14.000	14.000	=	Yopal (Casasare)	15.000	15.000	15.000	=		
Yopal (Casasare)	15.000	15.000	15.000	=							
Carne de res, centro de pierna						Carne de res, cogote					
Barranquilla, Barranquillita	15.800	16.000	15.950	=	Bogotá, D.C., Frigorífico Ble Ltda.	10.800	11.500	11.133	+		
Barranquilla, Granabastos	14.800	15.000	14.925	-	Bogotá, D.C., Frigorífico Guadalupe	10.500	10.500	10.500	-		
Bogotá, D.C., Frigorífico Ble Ltda.	14.700	15.000	14.917	-	Bogotá, D.C., Paloquemao	12.000	13.000	12.333	+		
Bogotá, D.C., Frigorífico Guadalupe	14.500	14.800	14.567	-	Bucaramanga, Frigoríficos	15.400	15.900	15.650	=		
Bogotá, D.C., Paloquemao	16.000	17.000	16.333	+	Ibagué, Plaza La 21	9.400	10.000	9.800	=		
					Manizales, Centro Galerías	11.000	13.000	11.667	=		
					Montería, Mercado del Sur	12.000	13.000	12.250	=		
					Pereira, La 41	12.000	13.000	12.333	=		

Cuadro 8. Mercados mayoristas. Precios de venta de carnes (continuación)
2020 (18 al 24 de enero)

Productos y mercados	Pesos por kilogramo				Tendencia	Productos y mercados	Pesos por kilogramo				Tendencia
	Mínimo	Máximo	Medio				Mínimo	Máximo	Medio		
Carne de res, costilla						Carne de res, falda (continuación)					
Barranquilla, Barranquillita	8.700	9.000	8.875	=		Popayán, Plaza de mercado del barrio Bolívar	8.000	8.000	8.000	=	
Bogotá, D.C., Frigorífico Ble Ltda.	11.500	12.000	11.883	-		Tuluá (Valle del Cauca)	9.000	11.000	10.333	=	
Bogotá, D.C., Frigorífico Guadalupe	11.000	12.000	11.550	-		Carne de res, lomo de brazo					
Bogotá, D.C., Paloquemao	13.000	14.000	13.333	+		Bogotá, D.C., Paloquemao	13.000	14.000	13.667	-	
Bucaramanga, Frigoríficos	19.700	21.500	20.600	=		Cúcuta, Cenabastos	12.000	12.000	12.000	-	
Buenaventura (Valle del Cauca)	10.600	11.000	10.867	=		Cúcuta, La Nueva Sexta	13.000	14.000	13.333	=	
Cali, Santa Helena	6.900	8.000	7.300	+		Montería, Mercado del Sur	14.000	14.000	14.000	=	
Cartagena, Bazurto	8.790	10.000	9.597	-		Pasto, El Potrerillo	15.000	16.000	15.667	=	
Cúcuta, Cenabastos	9.000	9.500	9.167	-		Pereira, La 41	15.000	16.000	15.333	-	
Cúcuta, La Nueva Sexta	9.000	10.000	9.333	-		Popayán, Plaza de mercado del barrio Bolívar	15.800	16.000	15.933	+	
Ibagué, Plaza La 21	9.000	10.000	9.500	=		Sincelejo, Nuevo Mercado	11.000	11.000	11.000	=	
Malambo (Atlántico), Carnes y carnes	9.000	9.000	9.000	=		Valledupar, Mercado Nuevo	17.000	17.000	17.000	=	
Manizales, Centro Galerías	8.000	9.000	8.667	=		Carne de res, lomo fino					
Medellín, Central Mayorista de Antioquia	12.500	13.800	13.025	+		Barranquilla, Barranquillita	20.000	22.000	20.750	=	
Medellín, Plaza Minorista "José María Villa"	9.000	9.500	9.375	=		Barranquilla, Granabastos	20.500	22.000	21.375	-	
Montería, Mercado del Sur	6.000	6.000	6.000	=		Bogotá, D.C., Frigorífico Ble Ltda.	23.500	25.000	24.083	+	
Pasto, El Potrerillo	12.000	13.000	12.667	=		Bogotá, D.C., Frigorífico Guadalupe	22.000	24.000	23.000	+	
Pereira, La 41	6.000	7.000	6.333	=		Bogotá, D.C., Paloquemao	24.000	24.000	24.000	-	
Popayán, Plaza de mercado del barrio Bolívar	8.000	8.400	8.133	+		Bucaramanga, Frigoríficos	42.500	43.000	42.750	=	
Valledupar, Mercado Nuevo	10.000	10.000	10.000	-		Buenaventura (Valle del Cauca)	22.000	22.000	22.000	=	
Villavicencio, CAV	9.000	9.000	9.000	=		Cartagena, Bazurto	26.000	27.000	26.500	+	
Yopal (Casanare)	9.500	9.500	9.500	=		Cúcuta, Cenabastos	16.000	18.000	17.333	-	
Carne de res en canal						Cúcuta, La Nueva Sexta	16.000	17.000	16.667	-	
Arauca (Arauca)	10.000	11.000	10.333	+		Ibagué, Plaza La 21	21.000	23.000	22.000	=	
Ibagué, Plaza La 21	8.880	9.200	9.040	-		Malambo (Atlántico), Carnes y carnes	28.000	28.000	28.000	=	
Malambo (Atlántico), Carnes y carnes	8.900	8.900	8.900	=		Manizales, Centro Galerías	19.000	19.000	19.000	=	
Popayán, Plaza de mercado del barrio Bolívar	8.200	8.300	8.233	+		Medellín, Central Mayorista de Antioquia	39.800	43.800	41.150	+	
Carne de res, falda						Medellín, Plaza Minorista "José María Villa"	37.000	38.000	37.375	=	
Barranquilla, Barranquillita	13.500	14.000	13.875	=		Montería, Mercado del Sur	21.800	22.000	21.950	=	
Barranquilla, Granabastos	11.600	12.000	11.775	+		Palmira (Valle del Cauca)	18.000	20.000	19.000	=	
Bogotá, D.C., Frigorífico Ble Ltda.	11.800	12.000	11.967	-		Pasto, El Potrerillo	15.000	16.000	15.667	=	
Bogotá, D.C., Frigorífico Guadalupe	12.000	12.000	12.000	-		Pereira, La 41	19.000	20.000	19.667	=	
Bogotá, D.C., Paloquemao	13.000	14.000	13.333	-		Popayán, Plaza de mercado del barrio Bolívar	20.000	20.000	20.000	+	
Buenaventura (Valle del Cauca)	14.000	14.000	14.000	=		Sincelejo, Nuevo Mercado	16.000	16.000	16.000	=	
Cali, Santa Helena	7.300	8.000	7.700	+		Valledupar, Mercado Nuevo	21.000	21.000	21.000	=	
Cartagena, Bazurto	12.390	14.500	13.463	-		Villavicencio, CAV	18.000	18.000	18.000	=	
Cúcuta, Cenabastos	12.000	12.000	12.000	-		Yopal (Casanare)	17.000	17.000	17.000	=	
Cúcuta, La Nueva Sexta	13.000	13.000	13.000	=		Carne de res molida, murillo					
Ibagué, Plaza La 21	12.200	13.000	12.600	-		Bogotá, D.C., Frigorífico Ble Ltda.	10.500	11.000	10.883	+	
Malambo (Atlántico), Carnes y carnes	13.500	13.500	13.500	=		Bogotá, D.C., Frigorífico Guadalupe	10.500	10.600	10.517	-	
Manizales, Centro Galerías	9.500	11.000	10.500	=		Bogotá, D.C., Paloquemao	11.000	12.000	11.667	-	
Medellín, Central Mayorista de Antioquia	19.980	21.200	20.670	+		Bucaramanga, Frigoríficos	14.700	14.800	14.750	=	
Medellín, Plaza Minorista "José María Villa"	18.000	18.500	18.125	+		Cúcuta, Cenabastos	12.000	12.000	12.000	=	
Montería, Mercado del Sur	12.000	13.000	12.500	=		Cúcuta, La Nueva Sexta	11.000	12.000	11.667	=	
Palmira (Valle del Cauca)	9.800	10.000	9.950	=		Florencia (Caquetá)	12.000	12.000	12.000	=	
Pasto, El Potrerillo	12.000	13.000	12.667	=		Ibagué, Plaza La 21	11.000	12.000	11.250	+	
Pereira, La 41	12.000	12.000	12.000	=							

Cuadro 8. Mercados mayoristas. Precios de venta de carnes (continuación)
2020 (18 al 24 de enero)

Productos y mercados	Pesos por kilogramo				Tendencia	Productos y mercados	Pesos por kilogramo				Tendencia
	Mínimo	Máximo	Medio				Mínimo	Máximo	Medio		
Carne de res molida, murillo (continuación)						Carne de res, muchacho (continuación)					
Neiva, Surabastos	10.000	11.000	10.500	-		Valledupar, Mercado Nuevo	18.000	19.000	18.667	=	
Villavicencio, CAV	10.000	10.000	10.000	=		Villavicencio, CAV	14.000	14.000	14.000	=	
Yopal (Casanare)	10.500	10.500	10.500	=		Yopal (Casanare)	15.000	15.000	15.000	=	
Carne de res, morrillo						Carne de res, murillo					
Bogotá, D.C., Frigorífico Ble Ltda.	11.500	12.000	11.883	-		Bogotá, D.C., Frigorífico Ble Ltda.	10.500	11.000	10.883	+	
Bogotá, D.C., Frigorífico Guadalupe	11.500	11.800	11.567	-		Bogotá, D.C., Frigorífico Guadalupe	10.500	10.500	10.500	=	
Bogotá, D.C., Paloquemao	14.000	14.000	14.000	=		Bogotá, D.C., Paloquemao	12.000	12.000	12.000	=	
Buenaventura (Valle del Cauca)	13.000	13.600	13.400	=		Bucaramanga, Frigoríficos	14.200	14.700	14.450	=	
Cali, Santa Helena	12.000	13.500	12.875	+		Cúcuta, Cenabastos	12.000	12.000	12.000	=	
Cúcuta, Cenabastos	12.000	12.000	12.000	-		Cúcuta, La Nueva Sexta	11.000	12.000	11.333	=	
Cúcuta, La Nueva Sexta	13.000	14.000	13.333	=		Ibagué, Plaza La 21	10.800	12.000	11.200	=	
Florencia (Cauquetá)	14.000	14.000	14.000	=		Manizales, Centro Galerías	12.000	14.000	12.667	=	
Ibagué, Plaza La 21	11.600	12.200	11.900	+		Medellín, Central Mayorista de Antioquia	15.700	16.200	15.975	+	
Malambo (Atlántico), Carnes y carnes	12.800	12.800	12.800	=		Montería, Mercado del Sur	10.000	11.000	10.625	=	
Medellín, Central Mayorista de Antioquia	15.900	17.000	16.475	+		Neiva, Surabastos	10.000	10.000	10.000	=	
Montería, Mercado del Sur	12.000	13.000	12.350	=		Villavicencio, CAV	10.000	10.000	10.000	=	
Palmira (Valle del Cauca)	14.000	14.000	14.000	=		Yopal (Casanare)	10.500	10.500	10.500	=	
Pasto, El Potrerillo	12.000	13.000	12.333	=							
Pereira, La 41	14.000	14.000	14.000	=		Carne de res, paletero					
Popayán, Plaza de mercado del barrio Bolívar	12.000	12.000	12.000	=		Bogotá, D.C., Paloquemao	14.000	15.000	14.333	+	
Tuluá (Valle del Cauca)	13.500	15.000	14.167	=		Cúcuta, Cenabastos	12.000	12.000	12.000	-	
Villavicencio, CAV	10.000	10.000	10.000	=		Cúcuta, La Nueva Sexta	13.000	14.000	13.333	+	
Yopal (Casanare)	12.000	12.000	12.000	=		Ibagué, Plaza La 21	12.000	13.000	12.533	=	
Carne de res, muchacho						Malambo (Atlántico), Carnes y carnes	11.800	11.800	11.800	=	
Barranquilla, Barranquillita	14.000	15.000	14.750	=		Manizales, Centro Galerías	12.500	15.000	13.833	=	
Barranquilla, Granabastos	14.700	15.000	14.825	=		Medellín, Central Mayorista de Antioquia	19.000	20.800	19.625	+	
Bogotá, D.C., Frigorífico Ble Ltda.	16.500	17.000	16.850	-		Montería, Mercado del Sur	13.000	14.000	13.625	=	
Bogotá, D.C., Frigorífico Guadalupe	16.000	16.500	16.317	=		Pereira, La 41	15.000	16.000	15.333	=	
Bogotá, D.C., Paloquemao	17.000	18.000	17.333	+		Sincelejo, Nuevo Mercado	13.000	13.000	13.000	=	
Bucaramanga, Frigoríficos	22.300	22.350	22.325	=		Valledupar, Mercado Nuevo	14.000	14.000	14.000	=	
Buenaventura (Valle del Cauca)	17.000	17.000	17.000	=		Carne de res, pecho					
Cali, Santa Helena	15.700	17.000	16.300	+		Bogotá, D.C., Frigorífico Ble Ltda.	12.500	13.000	12.917	-	
Cartagena, Bazurto	13.490	15.500	14.663	-		Bogotá, D.C., Frigorífico Guadalupe	12.800	13.000	12.967	+	
Cúcuta, Cenabastos	13.000	14.000	13.333	-		Bogotá, D.C., Paloquemao	14.000	14.000	14.000	-	
Cúcuta, La Nueva Sexta	14.000	15.000	14.333	=		Bucaramanga, Frigoríficos	15.700	15.850	15.775	=	
Ibagué, Plaza La 21	15.000	18.000	16.500	=		Buenaventura (Valle del Cauca)	14.000	14.000	14.000	=	
Malambo (Atlántico), Carnes y carnes	17.700	17.700	17.700	=		Cali, Santa Helena	13.000	14.000	13.500	=	
Manizales, Centro Galerías	15.000	17.000	16.000	=		Cúcuta, Cenabastos	12.000	12.000	12.000	-	
Medellín, Central Mayorista de Antioquia	18.000	18.400	18.150	-		Cúcuta, La Nueva Sexta	13.000	13.000	13.000	-	
Medellín, Plaza Minorista "José María Villa"	17.000	18.500	18.000	=		Ibagué, Plaza La 21	13.000	14.000	13.250	=	
Montería, Mercado del Sur	15.000	15.400	15.100	=		Manizales, Centro Galerías	12.000	12.000	12.000	=	
Palmira (Valle del Cauca)	16.000	16.000	16.000	+		Medellín, Central Mayorista de Antioquia	15.200	16.000	15.625	-	
Pasto, El Potrerillo	15.000	16.000	15.667	=		Medellín, Plaza Minorista "José María Villa"	14.000	14.500	14.250	=	
Pereira, La 41	17.000	17.000	17.000	=		Montería, Mercado del Sur	12.000	13.000	12.400	=	
Popayán, Plaza de mercado del barrio Bolívar	15.800	16.000	15.867	=		Palmira (Valle del Cauca)	14.000	14.000	14.000	=	
Sincelejo, Nuevo Mercado	15.000	15.000	15.000	=		Pasto, El Potrerillo	12.000	13.000	12.667	=	
Tuluá (Valle del Cauca)	16.380	18.000	17.460	=		Pereira, La 41	12.000	13.000	12.667	=	
						Popayán, Plaza de mercado del barrio Bolívar	13.000	13.000	13.000	=	

Cuadro 8. Mercados mayoristas. Precios de venta de carnes (continuación)
2020 (18 al 24 de enero)

Productos y mercados	Pesos por kilogramo				Tendencia	Productos y mercados	Pesos por kilogramo				Tendencia
	Mínimo	Máximo	Medio				Mínimo	Máximo	Medio		
Carne de res, pecho (continuación)						Carne de res, sobrebarriga (continuación)					
Tuluá (Valle del Cauca)	13.000	14.000	13.633	=		Neiva, Surabastos	11.000	11.000	11.000	+	
Valledupar, Mercado Nuevo	14.000	14.000	14.000	=		Palmira (Valle del Cauca)	14.000	14.000	14.000	=	
Carne de res, punta de anca						Pasto, El Potrerillo	12.000	13.000	12.667	=	
Barranquilla, Barranquillita	17.400	18.000	17.650	=		Pereira, La 41	14.000	15.000	14.667	=	
Barranquilla, Granabastos	17.600	18.000	17.775	+		Popayán, Plaza de mercado del barrio Bolívar	13.000	13.000	13.000	-	
Bogotá, D.C., Frigorífico Ble Ltda.	17.800	19.000	18.433	+		Sincelejo, Nuevo Mercado	11.000	11.000	11.000	=	
Bogotá, D.C., Frigorífico Guadalupe	16.500	17.000	16.633	-		Tuluá (Valle del Cauca)	15.000	16.000	15.333	=	
Bogotá, D.C., Paloquemao	17.600	18.000	17.867	-		Valledupar, Mercado Nuevo	14.000	14.000	14.000	=	
Bucaramanga, Frigoríficos	29.500	31.050	30.275	=		Villavicencio, CAV	12.000	12.000	12.000	=	
Buenaventura (Valle del Cauca)	18.000	18.000	18.000	-		Yopal (Casanare)	12.500	12.500	12.500	=	
Cali, Santa Helena	19.000	21.000	19.875	+		Menudencias de pollo					
Cartagena, Bazurto	16.000	18.000	17.000	-		Armenia, Mercar	4.000	4.200	4.067	=	
Cúcuta, Cenabastos	14.000	15.000	14.333	-		Cúcuta, Cenabastos	3.000	4.090	3.545	=	
Cúcuta, La Nueva Sexta	16.000	16.000	16.000	=		Florencia (Caquetá)	1.900	1.900	1.900	=	
Ibagué, Plaza La 21	17.000	19.000	17.750	=		Ibagué, Plaza La 21	1.200	1.200	1.200	=	
Malambo (Atlántico), Carnes y carnes	26.000	26.000	26.000	=		Montería, Mercado del Sur	1.800	1.900	1.850	+	
Manizales, Centro Galerías	19.000	19.000	19.000	=		Neiva, Surabastos	1.600	1.600	1.600	+	
Medellín, Central Mayorista de Antioquia	30.000	32.600	31.350	+		Pasto, El Potrerillo	1.200	1.200	1.200	=	
Medellín, Plaza Minorista "José María Villa"	30.000	31.000	30.475	=		Popayán, Plaza de mercado del barrio Bolívar	1.300	1.400	1.333	+	
Montería, Mercado del Sur	17.000	17.500	17.200	=		Villavicencio, CAV	1.200	1.400	1.350	++	
Palmira (Valle del Cauca)	18.000	20.000	19.250	=		Muslos de pollo con rabadilla					
Pasto, El Potrerillo	15.000	16.000	15.667	=		Medellín, Plaza Minorista "José María Villa"	5.000	5.600	5.325	=	
Pereira, La 41	18.000	19.000	18.333	=		Muslos de pollo sin rabadilla					
Popayán, Plaza de mercado del barrio Bolívar	19.000	19.000	19.000	+		Arauca (Arauca)	5.800	5.900	5.833	=	
Sincelejo, Nuevo Mercado	15.000	15.000	15.000	=		Bogotá, D.C., Corabastos	6.200	6.400	6.333	+	
Tuluá (Valle del Cauca)	20.000	22.000	21.333	=		Bogotá, D.C., Frigorífico Ble Ltda.	6.800	7.600	7.267	+	
Valledupar, Mercado Nuevo	22.000	22.000	22.000	=		Bogotá, D.C., Frigorífico Guadalupe	6.300	7.000	6.683	-	
Villavicencio, CAV	14.000	14.000	14.000	=		Bogotá, D.C., Paloquemao	7.600	8.000	7.867	+	
Yopal (Casanare)	15.000	15.000	15.000	=		Bogotá, D.C., Plaza Las Flores	5.400	5.600	5.500	+	
Carne de res, sobrebarriga						Bucaramanga, Frigoríficos	8.250	8.400	8.325	=	
Barranquilla, Barranquillita	13.900	14.000	13.975	=		Medellín, Central Mayorista de Antioquia	7.200	7.500	7.375	-	
Barranquilla, Granabastos	12.200	12.700	12.450	=		Villavicencio, CAV	6.600	7.000	6.750	-	
Bogotá, D.C., Frigorífico Ble Ltda.	13.000	13.000	13.000	-		Pechuga de pollo					
Bogotá, D.C., Frigorífico Guadalupe	12.800	13.000	12.967	=		Arauca (Arauca)	6.800	6.900	6.833	=	
Bogotá, D.C., Paloquemao	13.000	14.000	13.667	-		Armenia, Mercar	9.400	9.600	9.533	=	
Bucaramanga, Frigoríficos	17.500	17.900	17.700	=		Barranquilla, Barranquillita	7.900	8.000	7.975	=	
Buenaventura (Valle del Cauca)	14.000	14.000	14.000	=		Barranquilla, Granabastos	8.000	8.100	8.050	-	
Cali, Santa Helena	13.500	14.000	13.675	+		Bogotá, D.C., Corabastos	7.800	8.000	7.933	=	
Cartagena, Bazurto	11.500	13.000	12.130	-		Bogotá, D.C., Frigorífico Ble Ltda.	8.800	9.200	8.967	=	
Cúcuta, Cenabastos	12.000	13.000	12.667	=		Bogotá, D.C., Frigorífico Guadalupe	8.500	9.200	8.783	+	
Cúcuta, La Nueva Sexta	13.000	14.000	13.333	=		Bogotá, D.C., Paloquemao	9.500	9.800	9.600	+	
Florencia (Caquetá)	13.000	13.000	13.000	=		Bogotá, D.C., Plaza Las Flores	7.800	8.200	8.000	+	
Ibagué, Plaza La 21	12.400	13.000	12.750	=		Bucaramanga, Frigoríficos	9.000	9.650	9.217	-	
Malambo (Atlántico), Carnes y carnes	15.300	15.300	15.300	=		Buenaventura (Valle del Cauca)	7.600	8.400	8.133	=	
Manizales, Centro Galerías	13.000	14.000	13.333	=		Cali, Galería Alameda	7.700	8.000	7.833	+	
Medellín, Central Mayorista de Antioquia	15.200	16.000	15.625	=							
Medellín, Plaza Minorista "José María Villa"	15.000	17.000	16.000	=							
Montería, Mercado del Sur	12.000	12.000	12.000	=							

Cuadro 8. Mercados mayoristas. Precios de venta de carnes (continuación)
2020 (18 al 24 de enero)

Productos y mercados	Pesos por kilogramo				Tendencia	Productos y mercados	Pesos por kilogramo				Tendencia
	Mínimo	Máximo	Medio				Mínimo	Máximo	Medio		
Pechuga de pollo (continuación)						Pierna pernil sin rabadilla (continuación)					
Cali, Santa Helena	7.600	7.800	7.675		+	Bogotá, D.C., Frigorífico Guadalupe	6.400	7.000	6.683		-
Cartagena, Bazurto	7.390	8.100	7.723		-	Bogotá, D.C., Paloquemao	7.600	8.000	7.867		+
Cúcuta, Cenabastos	7.550	7.800	7.650		+	Bogotá, D.C., Plaza Las Flores	5.800	6.000	5.950		-
Florencia (Cauquetá)	8.700	8.700	8.700		+	Bucaramanga, Frigoríficos	6.200	7.550	7.067		=
Ibagué, Plaza La 21	8.000	8.400	8.133		-	Piernas de pollo					
Manizales, Centro Galerías	7.600	8.200	7.925		=	Armenia, Mercar	7.800	8.000	7.900		=
Medellín, Central Mayorista de Antioquia	9.000	9.400	9.225		-	Bogotá, D.C., Corabastos	6.800	7.300	7.033		-
Medellín, Plaza Minorista "José María Villa"	8.000	8.500	8.125		=	Bogotá, D.C., Frigorífico Ble Ltda.	7.800	8.400	8.067		-
Montería, Mercado del Sur	7.800	7.800	7.800		-	Bogotá, D.C., Frigorífico Guadalupe	7.500	8.000	7.800		+
Neiva, Surabastos	7.800	8.000	7.850		=	Bogotá, D.C., Paloquemao	7.600	8.000	7.867		-
Palmira (Valle del Cauca)	8.600	8.800	8.750		=	Bogotá, D.C., Plaza Las Flores	6.000	6.400	6.167		=
Pasto, El Potrerillo	11.000	12.000	11.533		=	Bucaramanga, Frigoríficos	7.300	8.500	8.050		=
Popayán, Plaza de mercado del barrio Bolívar	8.000	8.200	8.067		+	Cali, Santa Helena	5.200	5.500	5.350		=
Santa Marta (Magdalena)	7.900	8.000	7.967		=	Cúcuta, Cenabastos	4.700	6.100	5.300		+
Sincelejo, Nuevo Mercado	7.600	7.600	7.600		=	Manizales, Centro Galerías	4.800	5.000	4.900		=
Tuluá (Valle del Cauca)	8.000	10.000	9.200		=	Medellín, Central Mayorista de Antioquia	7.400	7.500	7.450		-
Valledupar, Mercado Nuevo	7.000	7.200	7.133		-	Medellín, Plaza Minorista "José María Villa"	4.500	5.000	4.750		=
Villavicencio, CAV	7.800	8.000	7.900		+	Palmira (Valle del Cauca)	6.800	7.000	6.900		=
Pierna pernil con rabadilla						Popayán, Plaza de mercado del barrio Bolívar	5.400	5.600	5.467		-
Arauca (Arauca)	4.400	4.500	4.433		=	Tuluá (Valle del Cauca)	7.600	8.000	7.800		=
Armenia, Mercar	6.000	6.200	6.067		=	Valledupar, Mercado Nuevo	5.500	5.600	5.533		=
Barranquilla, Barranquillita	4.100	4.200	4.150		=	Villavicencio, CAV	6.600	7.000	6.800		+
Barranquilla, Granabastos	4.200	4.300	4.250		-	Pollo entero congelado sin vísceras					
Bogotá, D.C., Frigorífico Ble Ltda.	5.600	6.000	5.817		-	Arauca (Arauca)	7.000	7.100	7.033		=
Bogotá, D.C., Frigorífico Guadalupe	5.400	6.000	5.700		-	Barranquilla, Barranquillita	5.000	5.200	5.075		=
Bogotá, D.C., Paloquemao	5.500	6.000	5.833		-	Barranquilla, Granabastos	5.200	5.300	5.250		-
Bogotá, D.C., Plaza Las Flores	5.400	5.600	5.500		+	Cali, Galería Alameda	5.800	6.000	5.933		=
Bucaramanga, Frigoríficos	5.000	5.700	5.417		=	Cali, Santa Helena	5.700	6.000	5.825		=
Buenaventura (Valle del Cauca)	4.500	5.000	4.833		=	Cartagena, Bazurto	4.790	5.300	5.023		-
Cali, Galería Alameda	4.800	5.000	4.867		=	Medellín, Central Mayorista de Antioquia	7.500	8.000	7.775		=
Cali, Santa Helena	4.700	4.900	4.800		+	Medellín, Plaza Minorista "José María Villa"	6.500	7.000	6.833		=
Cartagena, Bazurto	3.790	4.400	4.123		-	Montería, Mercado del Sur	4.900	5.100	5.000		-
Cúcuta, Cenabastos	4.400	4.500	4.463		+	Popayán, Plaza de mercado del barrio Bolívar	6.000	6.000	6.000		=
Florencia (Cauquetá)	5.700	5.700	5.700		+	Santa Marta (Magdalena)	5.200	5.400	5.300		=
Ibagué, Plaza La 21	5.600	5.800	5.733		=	Valledupar, Mercado Nuevo	4.800	5.000	4.933		-
Medellín, Central Mayorista de Antioquia	6.900	7.000	6.950		-	Pollo entero fresco sin vísceras					
Medellín, Plaza Minorista "José María Villa"	5.000	6.000	5.375		=	Armenia, Mercar	6.600	6.800	6.733		=
Montería, Mercado del Sur	4.000	4.000	4.000		-	Bogotá, D.C., Corabastos	6.300	6.500	6.400		-
Neiva, Surabastos	5.200	5.400	5.300		=	Bogotá, D.C., Frigorífico Ble Ltda.	6.300	6.500	6.350		-
Palmira (Valle del Cauca)	4.800	5.200	5.050		=	Bogotá, D.C., Frigorífico Guadalupe	6.500	6.600	6.567		+
Pasto, El Potrerillo	6.000	6.200	6.133		+	Bogotá, D.C., Paloquemao	6.800	7.200	7.000		-
Santa Marta (Magdalena)	4.200	4.300	4.267		=	Bogotá, D.C., Plaza Las Flores	6.000	6.200	6.033		=
Sincelejo, Nuevo Mercado	4.200	4.200	4.200		=	Cúcuta, Cenabastos	5.400	5.588	5.496		-
Tuluá (Valle del Cauca)	5.000	6.000	5.500		=	Ibagué, Plaza La 21	6.400	6.600	6.467		+
Valledupar, Mercado Nuevo	3.500	3.700	3.600		=	Palmira (Valle del Cauca)	5.800	6.200	6.000		=
Villavicencio, CAV	5.400	5.600	5.550		-	Pasto, El Potrerillo	6.000	6.400	6.200		-
Pierna pernil sin rabadilla											
Bogotá, D.C., Corabastos	6.600	7.000	6.833		-						
Bogotá, D.C., Frigorífico Ble Ltda.	7.200	7.600	7.367		+						

Cuadro 8. Mercados mayoristas. Precios de venta de carnes (conclusión)
2020 (18 al 24 de enero)

Productos y mercados	Pesos por kilogramo			Tendencia
	Mínimo	Máximo	Medio	
Pollo entero fresco sin vísceras (continuación)				
Sincelejo, Nuevo Mercado	5.600	5.600	5.600	=
Tuluá (Valle del Cauca)	7.000	8.000	7.400	=
Villavicencio, CAV	5.900	6.100	6.000	=

Productos y mercados	Pesos por kilogramo			Tendencia
	Mínimo	Máximo	Medio	
Rabadillas de pollo				
Manizales, Centro Galerías	2.200	2.400	2.300	=

TENDENCIAS

---	-
Variación mayor al -20 %	Variación entre 0 % y -10 %
--	=
Variación entre -10 % y -20 %	Variación igual a 0 %

+	+++
Variación entre 0 % y 10 %	Variación mayor al 20 %
++	n. d.
Variación entre 10 % y 20 %	No determinado

Cuadro 9. Mercados mayoristas. Precios de venta de pescados 2020 (18 al 24 de enero)

Productos y mercados	Pesos por kilogramo			
	Mínimo	Máximo	Medio	Tendencia
Almejas con concha				
Cali, Galería Alameda	7.000	8.000	7.500	-
Cali, Santa Helena	7.000	7.800	7.433	-
Medellín, Central Mayorista de Antioquia	7.800	7.900	7.875	=
Almejas sin concha				
Cali, Galería Alameda	16.000	17.800	16.800	=
Cali, Santa Helena	13.500	15.000	14.333	-
Medellín, Central Mayorista de Antioquia	16.500	16.900	16.733	=
Palmira (Valle del Cauca)	14.800	16.000	15.325	=
Bagre rayado en postas congelado				
Armenia, Mercar	23.000	24.000	23.500	=
Bogotá, D.C., Paloquemao	19.000	20.000	19.667	-
Medellín, Central Mayorista de Antioquia	20.200	21.000	20.800	=
Tunja, Complejo de Servicios del Sur	18.000	19.000	18.750	+
Villavicencio, CAV	17.000	18.000	17.667	-
Bagre rayado entero congelado				
Bogotá, D.C., Plaza Las Flores	11.600	12.000	11.800	-
Cali, Galería Alameda	17.800	20.000	18.767	+
Cali, Santa Helena	17.000	20.000	18.333	+
Medellín, Central Mayorista de Antioquia	17.000	17.800	17.533	=
Palmira (Valle del Cauca)	18.000	19.000	18.500	-
Pereira, Mercasa	24.000	24.500	24.167	=
Popayán, Plaza de mercado del barrio Bolívar	18.000	19.000	18.333	+
Santa Marta (Magdalena)	18.000	20.000	19.333	=
Bagre rayado entero fresco				
Arauca (Arauca)	11.000	12.000	11.500	=
Bogotá, D.C., Paloquemao	16.000	17.000	16.667	-
Bogotá, D.C., Plaza Las Flores	12.000	12.400	12.187	-
Bucaramanga, Centroabastos	12.000	12.000	12.000	-
Cúcuta, La Nueva Sexta	10.000	10.000	10.000	=
Florencia (Cauquetá)	17.000	17.000	17.000	+
Ibagué, Plaza La 21	12.800	13.600	13.067	=
Montería, Mercado del Sur	13.000	14.000	13.375	++
Neiva, Surabastos	13.600	14.000	13.800	n.d.
Valledupar, Mercado Nuevo	13.000	15.000	13.667	=
Villavicencio, CAV	14.000	15.000	14.333	=
Yopal (Casanare)	11.000	11.000	11.000	n.d.
Basa, filete congelado importado				
Bogotá, D.C., Corabastos	10.000	10.000	10.000	+
Bogotá, D.C., Paloquemao	10.000	10.000	10.000	-
Bogotá, D.C., Plaza Las Flores	8.500	9.000	8.850	+
Bucaramanga, Centroabastos	6.500	6.500	6.500	=
Cali, Galería Alameda	9.500	12.000	10.500	=
Cali, Santa Helena	9.400	11.000	10.133	+
Cúcuta, La Nueva Sexta	7.500	8.000	7.750	=
Medellín, Central Mayorista de Antioquia	10.000	11.000	10.500	=
Palmira (Valle del Cauca)	9.800	11.000	10.325	=
Blanquillo entero fresco				
Bucaramanga, Centroabastos	9.600	10.800	10.033	-
Montería, Mercado del Sur	11.000	12.000	11.625	++
Valledupar, Mercado Nuevo	10.000	11.000	10.333	-
Bocachico criollo fresco				
Cúcuta, La Nueva Sexta	8.000	9.000	8.750	+
Montería, Mercado del Sur	13.000	14.000	13.375	-
Neiva, Surabastos	12.000	15.000	13.533	-
Valledupar, Mercado Nuevo	16.000	18.000	17.000	-
Villavicencio, CAV	12.000	12.000	12.000	-
Yopal (Casanare)	7.000	7.000	7.000	n.d.
Bocachico importado congelado				
Armenia, Mercar	8.000	8.600	8.300	=
Barranquilla, Barranquillita	6.500	6.800	6.600	=
Bogotá, D.C., Plaza Las Flores	6.250	6.550	6.433	-
Cali, Galería Alameda	8.500	9.400	8.967	=
Cali, Santa Helena	7.600	8.400	8.000	=
Cartagena, Bazurto	6.700	6.800	6.725	+
Cúcuta, La Nueva Sexta	7.500	7.500	7.500	=
Manizales, Centro Galerías	7.000	7.000	7.000	=
Medellín, Central Mayorista de Antioquia	8.200	8.300	8.250	-
Montería, Mercado del Sur	8.000	9.000	8.700	+
Palmira (Valle del Cauca)	7.000	8.000	7.625	=
Pereira, Mercasa	7.000	7.250	7.083	=
Popayán, Plaza de mercado del barrio Bolívar	7.800	8.000	7.933	+
Santa Marta (Magdalena)	8.500	8.500	8.500	n.d.
Sincelejo, Nuevo Mercado	7.000	7.000	7.000	=
Tuluá (Valle del Cauca)	8.000	9.000	8.500	=
Valledupar, Mercado Nuevo	7.500	8.000	7.750	=
Cachama de cultivo fresca				
Bogotá, D.C., Plaza Las Flores	6.800	7.200	6.867	+
Bucaramanga, Centroabastos	7.200	7.600	7.400	=
Cúcuta, La Nueva Sexta	8.000	8.500	8.333	+
Ibagué, Plaza La 21	6.800	6.800	6.800	=
Montería, Mercado del Sur	6.800	7.200	7.000	+
Neiva, Surabastos	6.400	7.200	6.800	-
Villavicencio, CAV	7.000	7.500	7.125	+
Yopal (Casanare)	7.000	7.000	7.000	-
Calamar anillos				
Bogotá, D.C., Corabastos	21.000	22.000	21.750	-
Bogotá, D.C., Paloquemao	24.000	24.000	24.000	-
Cali, Galería Alameda	18.000	21.600	19.767	+
Cali, Santa Helena	19.000	23.800	21.600	-
Medellín, Central Mayorista de Antioquia	25.000	26.000	25.250	-
Tuluá (Valle del Cauca)	16.000	18.000	17.000	=
Calamar blanco entero				
Bogotá, D.C., Corabastos	11.000	12.000	11.750	+
Bogotá, D.C., Paloquemao	13.000	14.000	13.333	-
Cali, Galería Alameda	11.700	14.000	12.567	+

Cuadro 9. Mercados mayoristas. Precios de venta de pescados (continuación)
2020 (18 al 24 de enero)

Productos y mercados	Pesos por kilogramo				Tendencia	Productos y mercados	Pesos por kilogramo				Tendencia
	Mínimo	Máximo	Medio				Mínimo	Máximo	Medio		
Calamar blanco entero(continuación)						Merluza, filete nacional					
Cali, Santa Helena	11.400	12.500	11.967		-	Bogotá, D.C., Corabastos	34.000	35.000	34.500		-
Palmira (Valle del Cauca)	11.000	12.000	11.375		=	Bogotá, D.C., Paloquemao	34.000	36.000	35.000		+
Tuluá (Valle del Cauca)	12.000	14.000	13.000		=	Cali, Galería Alameda	30.000	34.000	32.333		+
						Cali, Santa Helena	29.000	32.000	30.333		+
Calamar morado entero						Mojarra lora entera congelada					
Cali, Galería Alameda	16.000	18.000	17.000		+	Armenia, Mercar	11.600	12.000	11.800		=
Tuluá (Valle del Cauca)	17.000	18.000	17.500		=	Barranquilla, Barranquillita	7.800	8.000	7.933		=
						Cartagena, Bazurto	7.500	8.200	7.850		+
Camarón tigre precocido seco						Mojarra lora entera fresca					
Bogotá, D.C., Paloquemao	34.000	36.000	35.333		+	Barranquilla, Barranquillita	7.000	7.500	7.250		=
Cali, Galería Alameda	28.000	34.000	31.333		-	Cartagena, Bazurto	6.500	7.500	7.000		-
Cali, Santa Helena	26.800	30.000	28.600		-	Montería, Mercado del Sur	8.400	8.600	8.500		+
Medellín, Central Mayorista de Antioquia	34.000	35.000	34.500		=	Sincelejo, Nuevo Mercado	7.000	7.000	7.000		=
Popayán, Plaza de mercado del barrio Bolívar	32.000	34.000	32.667		-	Valledupar, Mercado Nuevo	8.000	9.000	8.333		-
Tuluá (Valle del Cauca)	30.000	30.000	30.000		=						
Camarón tití precocido seco						Nicuro fresco					
Armenia, Mercar	38.000	40.000	39.000		++	Bogotá, D.C., Plaza Las Flores	6.000	6.800	6.400		-
Bogotá, D.C., Corabastos	27.000	28.000	27.500		-	Tunja, Complejo de Servicios del Sur	9.000	9.500	9.167		+
Bogotá, D.C., Paloquemao	29.000	30.000	29.500		-	Yopal (Casanare)	6.000	6.000	6.000		=
Pereira, Mercasa	14.000	14.500	14.333		=						
Popayán, Plaza de mercado del barrio Bolívar	16.000	17.000	16.667		+	Palmitos de mar					
Santa Marta (Magdalena)	26.000	30.000	27.333		+	Bogotá, D.C., Corabastos	10.000	11.000	10.500		-
						Bogotá, D.C., Paloquemao	10.000	11.000	10.667		-
Cazuela de mariscos (paquete)						Medellín, Central Mayorista de Antioquia	12.500	13.500	13.125		=
Bogotá, D.C., Corabastos	10.500	11.000	10.750		+	Pargo rojo entero congelado					
Bogotá, D.C., Paloquemao	15.000	16.000	15.333		-	Armenia, Mercar	24.000	24.000	24.000		+
Medellín, Central Mayorista de Antioquia	19.000	21.000	20.000		=	Bogotá, D.C., Corabastos	27.000	29.000	27.750		-
						Cali, Galería Alameda	21.000	24.000	22.267		+
Corvina, filete congelado nacional						Cali, Santa Helena	15.000	18.000	16.500		-
Buenaventura (Valle del Cauca)	34.000	36.000	35.000		n.d.	Medellín, Central Mayorista de Antioquia	25.000	25.800	25.500		=
Cali, Galería Alameda	35.000	40.000	37.667		-	Palmira (Valle del Cauca)	16.000	18.000	16.875		=
Cali, Santa Helena	33.000	35.500	33.833		+	Tuluá (Valle del Cauca)	22.000	22.000	22.000		=
						Pargo rojo platero					
Langostino U12						Buenaventura (Valle del Cauca)	22.000	24.000	22.667		+
Bogotá, D.C., Paloquemao	72.000	76.000	73.333		=	Popayán, Plaza de mercado del barrio Bolívar	15.600	15.800	15.733		-
Cali, Galería Alameda	70.000	72.000	70.667		+	Santa Marta (Magdalena)	26.000	30.000	27.333		=
Medellín, Central Mayorista de Antioquia	84.000	86.000	84.500		-						
						Pescado cabezas					
Langostino 16-20						Armenia, Mercar	3.800	4.000	3.900		=
Bogotá, D.C., Corabastos	60.000	64.000	61.750		-	Bogotá, D.C., Paloquemao	6.000	8.000	6.667		-
Cali, Santa Helena	50.000	53.000	52.000		-	Cali, Galería Alameda	5.500	6.000	5.667		=
Medellín, Central Mayorista de Antioquia	66.000	68.000	67.000		=	Cali, Santa Helena	5.000	5.500	5.333		=
						Palmira (Valle del Cauca)	6.000	7.000	6.500		=
Merluza, filete importado						Pereira, Mercasa	3.000	3.300	3.200		=
Armenia, Mercar	12.600	13.000	12.800		=	Popayán, Plaza de mercado del barrio Bolívar	4.600	4.600	4.600		+
Cali, Santa Helena	12.200	14.000	13.067		+						
Medellín, Central Mayorista de Antioquia	13.000	13.500	13.375		=						
Palmira (Valle del Cauca)	12.000	12.500	12.250		=						

BOLETÍN SEMANAL PRECIOS MAYORISTAS

Cuadro 9. Mercados mayoristas. Precios de venta de pescados (conclusión)
2020 (18 al 24 de enero)

Productos y mercados	Pesos por kilogramo			
	Mínimo	Máximo	Medio	Tendencia
Róbalo, filete congelado				
Medellín, Central Mayorista de Antioquia	36.000	38.000	37.000	=
Salmón, filete congelado				
Armenia, Mercar	38.000	40.000	39.000	=
Bogotá, D.C., Corabastos	35.000	36.000	35.500	+
Bogotá, D.C., Paloquemao	36.000	36.000	36.000	-
Cali, Galería Alameda	37.000	43.600	40.533	-
Cali, Santa Helena	34.500	38.000	36.167	=
Medellín, Central Mayorista de Antioquia	36.000	38.000	37.000	=
Palmira (Valle del Cauca)	36.000	36.500	36.250	+
Popayán, Plaza de mercado del barrio Bolívar	34.000	35.000	34.333	-
Sierra entera congelada				
Bogotá, D.C., Corabastos	14.000	14.500	14.250	+
Bogotá, D.C., Paloquemao	13.600	14.000	13.867	-
Bogotá, D.C., Plaza Las Flores	13.200	13.500	13.450	=
Buenaventura (Valle del Cauca)	12.000	13.000	12.333	+
Cali, Galería Alameda	14.500	17.500	16.333	-
Cali, Santa Helena	13.000	15.000	13.833	-
Medellín, Central Mayorista de Antioquia	15.400	16.000	15.750	=
Palmira (Valle del Cauca)	13.000	14.200	13.800	=
Pereira, Mercasa	14.000	14.500	14.167	=
Santa Marta (Magdalena)	13.500	15.000	14.167	=
Tilapia, filete congelado				
Bogotá, D.C., Corabastos	14.000	14.000	14.000	-
Cali, Galería Alameda	15.600	16.000	15.733	+
Cali, Santa Helena	13.400	14.500	13.867	-
Medellín, Central Mayorista de Antioquia	14.000	14.300	14.075	-
Palmira (Valle del Cauca)	13.500	14.000	13.750	-
Popayán, Plaza de mercado del barrio Bolívar	14.000	14.000	14.000	-
Tuluá (Valle del Cauca)	14.000	14.800	14.400	=
Tilapia, lomitos				
Medellín, Central Mayorista de Antioquia	7.400	7.600	7.500	=
Tilapia roja entera congelada				
Barranquilla, Barranquillita	11.000	12.000	11.333	=
Cali, Galería Alameda	10.500	12.500	11.333	=
Cali, Santa Helena	9.500	11.500	10.333	+
Cartagena, Bazurto	8.000	8.200	8.100	-
Medellín, Central Mayorista de Antioquia	11.000	11.600	11.300	+
Palmira (Valle del Cauca)	10.000	10.500	10.250	=
Pasto, El Potrerillo	10.000	11.000	10.500	=
Pereira, Mercasa	12.000	12.500	12.167	=
Tilapia roja entera congelada (continuación)				
Popayán, Plaza de mercado del barrio Bolívar	11.000	12.000	11.667	-
Tuluá (Valle del Cauca)	10.000	11.000	10.500	=
Tilapia roja entera fresca				
Arauca (Arauca)	11.000	12.000	11.500	n.d.
Barranquilla, Barranquillita	8.500	9.000	8.875	+
Bogotá, D.C., Paloquemao	10.400	11.000	10.667	-
Bogotá, D.C., Plaza Las Flores	7.200	7.200	7.200	=
Bucaramanga, Centroabastos	8.000	8.800	8.400	=
Cúcuta, La Nueva Sexta	8.000	8.000	8.000	=
Florencia (Cauquetá)	9.000	9.500	9.250	+
Ibagué, Plaza La 21	6.800	7.200	7.067	=
Montería, Mercado del Sur	9.000	9.500	9.275	++
Neiva, Surabastos	6.800	7.200	7.067	-
Tunja, Complejo de Servicios del Sur	10.000	11.000	10.750	+
Valledupar, Mercado Nuevo	9.000	10.000	9.333	=
Villavicencio, CAV	8.000	9.000	8.750	+
Yopal (Casanare)	8.000	8.000	8.000	=
Toyo blanco, filete congelado				
Bogotá, D.C., Corabastos	14.000	16.000	15.000	-
Bogotá, D.C., Paloquemao	15.000	16.000	15.667	-
Cali, Santa Helena	12.000	13.400	12.567	-
Palmira (Valle del Cauca)	12.000	14.000	12.875	=
Popayán, Plaza de mercado del barrio Bolívar	12.000	12.600	12.333	+
Tuluá (Valle del Cauca)	15.000	16.000	15.500	=
Trucha en corte mariposa				
Armenia, Mercar	15.000	15.600	15.300	=
Bogotá, D.C., Corabastos	14.000	15.000	14.750	-
Bogotá, D.C., Paloquemao	16.000	16.000	16.000	-
Bogotá, D.C., Plaza Las Flores	14.000	14.000	14.000	=
Cali, Galería Alameda	15.000	17.600	16.200	-
Cali, Santa Helena	16.000	16.400	16.133	+
Manizales, Centro Galerías	15.000	16.000	15.667	=
Medellín, Central Mayorista de Antioquia	15.000	16.000	15.375	=
Palmira (Valle del Cauca)	14.000	14.500	14.250	-
Pereira, Mercasa	16.000	16.000	16.000	=
Popayán, Plaza de mercado del barrio Bolívar	16.000	16.600	16.267	+
Trucha entera fresca				
Pasto, El Potrerillo	12.000	12.000	12.000	=

TENDENCIAS

---	-	+	+++
Variación mayor al -20 %	Variación entre 0 % y -10 %	Variación entre 0 % y 10 %	Variación mayor al 20 %
--	=	++	n. d.
Variación entre -10 % y -20 %	Variación igual a 0 %	Variación entre 10 % y 20 %	No determinado

Cuadro 10. Mercados mayoristas. Precios de venta de productos procesados 2020 (18 al 24 de enero)

Productos y mercados	Pesos por kilogramo				Tendencia	Productos y mercados	Pesos por kilogramo				Tendencia
	Mínimo	Máximo	Medio				Mínimo	Máximo	Medio		
Aceite girasol						Avena en hojuelas					
Barranquilla, Barranquillita	8.715	9.196	8.864		+	Armenia, Mercar	7.250	7.646	7.465		=
Barranquilla, Granabastos	8.750	9.083	8.948		-	Barranquilla, Barranquillita	7.179	7.416	7.312		+
Cartagena, Bazurto	6.944	7.130	7.037		-	Barranquilla, Granabastos	6.875	7.708	7.344		-
Medellín, Central Mayorista de Antioquia	9.417	9.517	9.458		=	Bogotá, D.C., Corabastos	7.417	7.583	7.500		+
Montería, Mercado del Sur	7.611	7.796	7.741		=	Bogotá, D.C., Paloquemao	7.650	7.667	7.661		+
Santa Marta (Magdalena)	7.870	8.333	8.086		=	Bogotá, D.C., Plaza España	7.483	7.650	7.544		-
Sincelejo, Nuevo Mercado	6.158	6.333	6.263		=	Bucaramanga, Centroabastos	6.833	7.167	7.014		-
Valledupar, Mercado Nuevo	8.333	8.750	8.472		=	Bucaramanga, Mercados del centro	7.000	7.400	7.144		=
Aceite vegetal mezcla						Cali, La Floresta	7.500	7.813	7.708		-
Armenia, Mercar	5.700	5.833	5.767		=	Cali, Santa Helena	7.500	7.750	7.583		-
Barranquilla, Barranquillita	4.983	5.349	5.122		-	Cali, Siloé	7.750	8.000	7.875		=
Barranquilla, Granabastos	4.833	5.083	4.958		+	Cartagena, Bazurto	6.771	7.188	7.031		-
Bogotá, D.C., Corabastos	5.000	5.167	5.083		-	Cartago (Valle del Cauca)	7.292	7.500	7.417		=
Bogotá, D.C., Paloquemao	5.167	5.333	5.222		+	Cúcuta, Cenabastos	6.833	6.875	6.847		-
Bogotá, D.C., Plaza España	5.167	5.250	5.194		-	Cúcuta, La Nueva Sexta	6.833	7.083	6.917		+
Bucaramanga, Centroabastos	5.088	5.509	5.283		=	Ibagué, Plaza La 21	7.397	7.767	7.583		+
Bucaramanga, Mercados del centro	5.111	5.676	5.394		+	Neiva, Surabastos	7.583	7.917	7.771		+
Buenaventura (Valle del Cauca)	5.204	6.133	5.651		+	Palmira (Valle del Cauca)	7.708	8.000	7.839		=
Cali, La Floresta	6.200	6.800	6.478		+	Pamplona (Norte de Santander)	6.500	6.667	6.611		=
Cali, Santa Helena	6.000	6.400	6.217		-	Pereira, Mercasa	7.100	8.250	7.675		=
Cali, Siloé	6.200	6.583	6.379		-	Popayán, Plaza de mercado del barrio Bolívar	6.667	6.917	6.778		-
Cartagena, Bazurto	4.500	4.917	4.708		+	Santa Marta (Magdalena)	6.771	7.188	6.927		+
Cartago (Valle del Cauca)	5.125	5.533	5.276		+	Tuluá (Valle del Cauca)	6.740	7.552	7.125		=
Cúcuta, Cenabastos	4.537	4.861	4.653		=	Valledupar, Mercado Nuevo	5.167	5.333	5.278		=
Cúcuta, La Nueva Sexta	4.479	4.635	4.531		+	Villavicencio, CAV	7.167	7.385	7.247		+
Florencia (Caquetá)	4.417	4.625	4.521		-	Avena molida					
Ibagué, Plaza La 21	4.950	5.008	4.985		+	Barranquilla, Barranquillita	7.148	7.417	7.306		+
Manizales, Centro Galerías	4.333	5.200	4.625		=	Barranquilla, Granabastos	7.188	7.396	7.292		=
Medellín, Central Mayorista de Antioquia	5.333	5.417	5.385		=	Bogotá, D.C., Corabastos	7.417	7.583	7.500		+
Medellín, Plaza Minorista "José María Villa"	5.333	5.375	5.365		=	Bogotá, D.C., Paloquemao	7.650	7.667	7.661		+
Montería, Mercado del Sur	4.000	4.267	4.140		=	Bogotá, D.C., Plaza España	7.483	7.650	7.544		-
Neiva, Surabastos	4.333	4.500	4.365		+	Cali, La Floresta	7.750	8.000	7.833		=
Palmira (Valle del Cauca)	5.725	6.400	5.992		=	Cali, Santa Helena	7.750	8.000	7.833		+
Pamplona (Norte de Santander)	4.444	4.630	4.506		-	Cali, Siloé	7.708	8.000	7.854		-
Pasto, El Potrerillo	3.750	4.000	3.854		=	Ibagué, Plaza La 21	7.300	7.767	7.567		+
Pereira, Mercasa	5.385	5.620	5.504		=	Neiva, Surabastos	7.583	7.917	7.771		+
Popayán, Plaza de mercado del barrio Bolívar	3.950	4.125	4.036		+	Palmira (Valle del Cauca)	7.708	8.000	7.839		=
Santa Marta (Magdalena)	5.333	5.500	5.402		=	Pereira, Mercasa	7.100	8.250	7.675		=
Sincelejo, Nuevo Mercado	4.352	4.491	4.419		-	Popayán, Plaza de mercado del barrio Bolívar	6.667	7.000	6.806		-
Tuluá (Valle del Cauca)	5.000	6.208	5.743		=	Sincelejo, Nuevo Mercado	6.875	7.167	7.047		=
Valledupar, Mercado Nuevo	4.583	4.833	4.694		=	Tuluá (Valle del Cauca)	6.740	7.552	7.125		=
Villavicencio, CAV	6.100	6.208	6.144		-	Valledupar, Mercado Nuevo	6.563	6.667	6.597		+
Arveja enlatada						Villavicencio, CAV	7.167	7.385	7.247		+
Medellín, Central Mayorista de Antioquia	6.501	6.645	6.591		=	Azúcar morena					
Medellín, Plaza Minorista "José María Villa"	8.611	8.681	8.646		=	Bogotá, D.C., Corabastos	2.460	2.520	2.495		-
Pereira, Mercasa	7.319	8.217	7.768		=	Bogotá, D.C., Plaza España	2.620	2.720	2.673		-
Santa Marta (Magdalena)	6.452	6.452	6.452		n.d.	Cali, La Floresta	2.400	2.560	2.507		=
Valledupar, Mercado Nuevo	8.333	8.611	8.519		=						

BOLETÍN SEMANAL PRECIOS MAYORISTAS

Cuadro 10. Mercados mayoristas. Precios de venta de productos procesados (continuación)
2020 (18 al 24 de enero)

Productos y mercados	Pesos por kilogramo				Tendencia	Productos y mercados	Pesos por kilogramo				Tendencia
	Mínimo	Máximo	Medio				Mínimo	Máximo	Medio		
Azúcar morena (continuación)						Azúcar sulfitada (continuación)					
Cali, Santa Helena	2.400	2.560	2.480	-		Tuluá (Valle del Cauca)	2.160	2.260	2.226	=	
Cali, Siloé	2.560	2.720	2.640	=		Valledupar, Mercado Nuevo	2.000	2.060	2.033	=	
Cartago (Valle del Cauca)	2.592	2.720	2.656	=		Villavicencio, CAV	2.320	2.380	2.347	=	
Ibagué, Plaza La 21	2.512	2.552	2.530	+							
Medellín, Central Mayorista de Antioquia	2.488	2.580	2.524	+		Bocadillo veleño					
Medellín, Plaza Minorista "José María Villa"	2.640	2.640	2.640	+		Bogotá, D.C., Corabastos	267	278	274	+	
Pamplona (Norte de Santander)	2.600	2.800	2.733	+		Bogotá, D.C., Paloquemao	278	278	278	+	
Pasto, El Potrerillo	2.720	2.800	2.760	=		Villavicencio, CAV	239	264	251	n.d.	
Tuluá (Valle del Cauca)	2.508	2.692	2.576	=							
Villavicencio, CAV	2.552	2.600	2.584	+		Café instantáneo					
						Barranquilla, Barranquillita	75.309	77.647	76.319	+	
Azúcar refinada						Barranquilla, Granabastos	75.490	76.471	75.968	-	
Barranquilla, Barranquillita	2.222	2.284	2.266	=		Bogotá, D.C., Corabastos	75.490	75.980	75.797	+	
Barranquilla, Granabastos	2.196	2.320	2.239	+		Bogotá, D.C., Plaza España	75.980	77.353	76.601	-	
Bucaramanga, Centroabastos	2.444	2.516	2.471	-		Buenaventura (Valle del Cauca)	88.105	91.634	90.458	-	
Bucaramanga, Mercados del centro	2.520	2.880	2.667	-		Cali, La Floresta	94.000	96.000	94.667	+	
Cartagena, Bazurto	2.560	2.800	2.700	=		Cali, Santa Helena	88.889	91.765	90.414	+	
Cúcuta, Cenabastos	2.440	2.480	2.453	+		Cali, Siloé	91.667	93.333	92.500	=	
Ibagué, Plaza La 21	2.476	2.528	2.505	+		Cartagena, Bazurto	71.078	74.510	73.162	-	
Medellín, Central Mayorista de Antioquia	2.492	2.560	2.527	+		Cartago (Valle del Cauca)	73.000	80.000	76.556	=	
Montería, Mercado del Sur	2.060	2.120	2.090	+		Cúcuta, Cenabastos	74.755	76.225	75.654	-	
Neiva, Surabastos	2.100	2.120	2.105	-		Florencia (Caquetá)	76.471	79.412	77.941	-	
Pamplona (Norte de Santander)	2.300	2.360	2.320	-		Medellín, Central Mayorista de Antioquia	84.967	86.275	85.621	-	
Pasto, El Potrerillo	2.100	2.160	2.130	=		Medellín, Plaza Minorista "José María Villa"	85.621	88.235	87.092	=	
Santa Marta (Magdalena)	2.560	2.640	2.600	=		Neiva, Surabastos	68.627	71.078	70.221	-	
Valledupar, Mercado Nuevo	2.480	2.560	2.520	=		Palmira (Valle del Cauca)	88.235	91.176	89.706	=	
Villavicencio, CAV	2.520	2.560	2.547	=		Pamplona (Norte de Santander)	70.588	72.549	71.895	+	
						Pasto, El Potrerillo	87.582	88.235	87.908	=	
Azúcar sulfitada						Popayán, Plaza de mercado del barrio Bolívar	86.275	88.235	87.277	+	
Armenia, Mercar	2.460	2.560	2.507	+		Santa Marta (Magdalena)	79.412	86.275	82.230	=	
Barranquilla, Barranquillita	2.105	2.178	2.137	-		Sincelejo, Nuevo Mercado	74.755	76.471	75.527	=	
Barranquilla, Granabastos	2.080	2.120	2.100	-		Tuluá (Valle del Cauca)	84.967	89.281	87.190	=	
Bogotá, D.C., Corabastos	2.160	2.200	2.180	+		Valledupar, Mercado Nuevo	76.471	79.902	77.614	=	
Bogotá, D.C., Paloquemao	2.320	2.400	2.373	-							
Bogotá, D.C., Plaza España	2.260	2.320	2.293	-		Café molido					
Bucaramanga, Centroabastos	2.190	2.269	2.223	-		Armenia, Mercar	15.400	16.000	15.667	=	
Bucaramanga, Mercados del centro	2.300	2.420	2.347	=		Barranquilla, Barranquillita	16.304	16.509	16.411	+	
Buenaventura (Valle del Cauca)	2.296	2.300	2.298	=		Barranquilla, Granabastos	16.317	16.500	16.392	-	
Cali, La Floresta	2.060	2.100	2.087	-		Bogotá, D.C., Corabastos	15.450	15.667	15.550	+	
Cali, Santa Helena	2.000	2.040	2.013	-		Bogotá, D.C., Paloquemao	15.833	16.000	15.944	+	
Cali, Siloé	2.100	2.120	2.110	=		Bogotá, D.C., Plaza España	15.667	16.000	15.842	+	
Cartagena, Bazurto	1.990	2.040	2.008	+		Bucaramanga, Centroabastos	16.333	16.750	16.492	-	
Cartago (Valle del Cauca)	2.120	2.240	2.187	+		Bucaramanga, Mercados del centro	16.225	17.200	16.808	=	
Ibagué, Plaza La 21	2.080	2.140	2.120	-		Cali, La Floresta	14.800	15.200	15.000	-	
Manizales, Centro Galerías	2.200	2.400	2.325	=		Cali, Santa Helena	14.560	15.000	14.787	+	
Medellín, Central Mayorista de Antioquia	2.068	2.140	2.105	+		Cali, Siloé	14.960	15.200	15.080	=	
Palmira (Valle del Cauca)	2.060	2.120	2.085	+		Cartagena, Bazurto	15.500	17.917	16.396	+	
Popayán, Plaza de mercado del barrio Bolívar	2.000	2.078	2.039	+		Cartago (Valle del Cauca)	14.240	15.200	14.813	=	
Santa Marta (Magdalena)	2.160	2.200	2.180	+		Cúcuta, Cenabastos	16.833	17.092	16.919	+	
Sincelejo, Nuevo Mercado	2.040	2.060	2.050	+		Florencia (Caquetá)	17.000	17.000	17.000	-	

Cuadro 10. Mercados mayoristas. Precios de venta de productos procesados (continuación)
2020 (18 al 24 de enero)

Productos y mercados	Pesos por kilogramo				Tendencia	Productos y mercados	Pesos por kilogramo				Tendencia
	Mínimo	Máximo	Medio				Mínimo	Máximo	Medio		
Café molido (continuación)						Chocolate instantáneo					
Ibagué, Plaza La 21	17.400	18.000	17.650		+	Medellín, Central Mayorista de Antioquia	19.309	19.565	19.463		=
Manizales, Centro Galerías	15.000	16.000	15.625		=	Color (bolsita)					
Medellín, Central Mayorista de Antioquia	15.500	16.000	15.844		=	Ibagué, Plaza La 21	23.600	25.600	24.300		+
Montería, Mercado del Sur	18.400	18.800	18.550		=	Medellín, Central Mayorista de Antioquia	18.571	19.048	18.839		+
Neiva, Surabastos	16.500	17.000	16.708		-	Medellín, Plaza Minorista "José María Villa"	18.929	19.048	19.018		+
Palmira (Valle del Cauca)	15.000	15.400	15.175		=	Neiva, Surabastos	16.000	16.875	16.281		+
Popayán, Plaza de mercado del barrio Bolívar	15.200	15.448	15.336		=	Pereira, Mercasa	21.625	23.750	22.688		=
Santa Marta (Magdalena)	15.600	18.000	16.999		-	Fécula de maíz					
Sincelejo, Nuevo Mercado	17.500	18.417	18.021		=	Armenia, Mercar	18.426	19.228	18.768		=
Tuluá (Valle del Cauca)	14.500	15.000	14.793		=	Barranquilla, Barranquillita	18.667	19.167	18.908		=
Valledupar, Mercado Nuevo	16.250	16.333	16.278		=	Barranquilla, Granabastos	18.056	18.750	18.472		=
Villavicencio, CAV	15.383	15.600	15.511		+	Bogotá, D.C., Corabastos	16.053	16.250	16.151		+
Chocolate amargo						Bucaramanga, Centroabastos	17.368	18.421	17.982		=
Armenia, Mercar	23.250	23.583	23.417		=	Bucaramanga, Mercados del centro	17.908	18.421	18.164		n.d.
Buenaventura (Valle del Cauca)	22.472	22.700	22.621		+	Cartagena, Bazurto	18.750	19.028	18.889		+
Cali, La Floresta	22.000	22.400	22.133		+	Cúcuta, Cenabastos	18.750	19.028	18.935		-
Cali, Santa Helena	21.600	22.000	21.733		=	Cúcuta, La Nueva Sexta	18.403	18.472	18.438		-
Cali, Siloé	22.000	22.000	22.000		=	Montería, Mercado del Sur	13.333	13.667	13.472		=
Cartago (Valle del Cauca)	21.000	21.200	21.133		=	Neiva, Surabastos	18.421	18.750	18.586		-
Ibagué, Plaza La 21	23.600	23.800	23.700		+	Pasto, El Potrerillo	15.132	15.263	15.197		=
Manizales, Centro Galerías	20.600	23.200	21.950		=	Popayán, Plaza de mercado del barrio Bolívar	16.711	16.776	16.732		=
Medellín, Central Mayorista de Antioquia	19.608	19.700	19.657		+	Santa Marta (Magdalena)	20.278	20.278	20.278		=
Medellín, Plaza Minorista "José María Villa"	22.400	22.400	22.400		=	Villavicencio, CAV	17.171	17.316	17.243		-
Palmira (Valle del Cauca)	21.600	22.200	21.850		=	Frijol enlatado					
Pasto, El Potrerillo	21.600	22.000	21.800		=	Medellín, Central Mayorista de Antioquia	8.905	11.494	10.208		=
Popayán, Plaza de mercado del barrio Bolívar	21.520	21.600	21.560		-	Medellín, Plaza Minorista "José María Villa"	9.770	9.914	9.842		=
Tuluá (Valle del Cauca)	20.800	22.248	21.283		=	Galletas dulces redondas con crema					
Chocolate dulce						Barranquilla, Barranquillita	10.106	12.674	11.261		+
Barranquilla, Barranquillita	13.280	13.659	13.522		-	Barranquilla, Granabastos	12.048	12.279	12.181		+
Barranquilla, Granabastos	13.000	14.800	13.933		+	Bogotá, D.C., Plaza España	11.747	12.144	11.933		+
Bogotá, D.C., Corabastos	10.250	10.417	10.344		+	Bucaramanga, Centroabastos	13.855	14.056	13.956		=
Bogotá, D.C., Plaza España	10.238	10.417	10.347		-	Bucaramanga, Mercados del centro	12.209	12.530	12.396		+
Bucaramanga, Centroabastos	9.240	9.800	9.520		=	Cartagena, Bazurto	11.667	12.014	11.829		+
Bucaramanga, Mercados del centro	9.600	9.800	9.667		+	Cúcuta, Cenabastos	12.407	12.510	12.476		-
Cúcuta, Cenabastos	10.875	10.917	10.889		+	Ibagué, Plaza La 21	9.917	10.167	10.063		+
Florencia (Caquetá)	10.320	10.360	10.340		+	Pamplona (Norte de Santander)	11.890	12.407	12.166		=
Ibagué, Plaza La 21	10.400	10.900	10.600		+	Pereira, Mercasa	10.667	10.833	10.750		=
Montería, Mercado del Sur	13.800	14.200	14.000		=	Santa Marta (Magdalena)	9.861	10.278	10.017		+
Neiva, Surabastos	11.000	11.250	11.125		+	Sincelejo, Nuevo Mercado	11.597	11.917	11.738		+
Pamplona (Norte de Santander)	10.208	10.208	10.208		=	Galletas saladas					
Santa Marta (Magdalena)	10.083	10.792	10.365		=	Armenia, Mercar	11.333	11.528	11.431		=
Sincelejo, Nuevo Mercado	13.000	13.800	13.450		=	Barranquilla, Granabastos	11.111	11.806	11.417		-
Valledupar, Mercado Nuevo	11.000	12.000	11.333		=						
Villavicencio, CAV	9.479	10.604	10.114		+						

BOLETÍN SEMANAL PRECIOS MAYORISTAS

Cuadro 10. Mercados mayoristas. Precios de venta de productos procesados (continuación)
2020 (18 al 24 de enero)

Productos y mercados	Pesos por kilogramo				Tendencia	Productos y mercados	Pesos por kilogramo				Tendencia
	Mínimo	Máximo	Medio				Mínimo	Máximo	Medio		
Galletas saladas (continuación)						Gelatina (continuación)					
Bogotá, D.C., Corabastos	9.325	9.524	9.425	-		Popayán, Plaza de mercado del barrio Bolívar	23.958	24.271	24.080	-	
Bogotá, D.C., Paloquemao	9.127	9.524	9.303	-		Santa Marta (Magdalena)	23.958	25.000	24.414	-	
Bogotá, D.C., Plaza España	9.749	10.185	9.996	-		Tuluá (Valle del Cauca)	20.729	21.250	20.955	=	
Bucaramanga, Centroabastos	9.960	10.370	10.176	+		Valledupar, Mercado Nuevo	19.792	20.833	20.139	=	
Bucaramanga, Mercados del centro	10.886	11.111	10.983	+		Harina de trigo					
Buenaventura (Valle del Cauca)	10.000	10.347	10.208	+		Armenia, Mercar	1.920	2.000	1.965	=	
Cali, La Floresta	9.788	10.159	10.035	=		Barranquilla, Barranquillita	1.550	1.580	1.561	-	
Cali, Santa Helena	9.841	10.159	9.947	=		Barranquilla, Granabastos	1.520	1.580	1.543	-	
Cali, Siloé	9.788	10.159	9.974	-		Bogotá, D.C., Corabastos	1.800	1.840	1.820	+	
Cartago (Valle del Cauca)	9.764	10.972	10.486	=		Bogotá, D.C., Paloquemao	1.840	1.880	1.853	-	
Cúcuta, Cenabastos	10.069	10.278	10.185	-		Bogotá, D.C., Plaza España	1.824	1.840	1.835	-	
Cúcuta, La Nueva Sexta	7.576	7.955	7.828	=		Bucaramanga, Centroabastos	2.600	2.640	2.613	=	
Florencia (Caquetá)	10.417	10.833	10.625	-		Bucaramanga, Mercados del centro	2.640	2.760	2.707	=	
Ibagué, Plaza La 21	9.462	10.013	9.718	+		Buenaventura (Valle del Cauca)	1.856	1.880	1.869	-	
Manizales, Centro Galerías	10.500	11.333	10.833	=		Cali, La Floresta	3.100	3.200	3.133	=	
Medellín, Central Mayorista de Antioquia	8.394	9.653	9.030	=		Cali, Santa Helena	2.960	3.100	3.007	-	
Medellín, Plaza Minorista "José María Villa"	10.278	10.833	10.556	=		Cali, Siloé	3.000	3.040	3.020	=	
Neiva, Surabastos	10.833	11.111	10.972	-		Cartagena, Bazarro	1.620	1.680	1.655	-	
Palmira (Valle del Cauca)	11.667	12.000	11.858	=		Cartago (Valle del Cauca)	1.760	2.000	1.893	=	
Pamplona (Norte de Santander)	10.139	10.833	10.463	-		Cúcuta, Cenabastos	2.100	2.200	2.150	-	
Pasto, El Potrerillo	10.450	10.582	10.516	=		Cúcuta, La Nueva Sexta	2.100	2.200	2.150	-	
Pereira, Mercasa	9.236	10.000	9.551	=		Florencia (Caquetá)	1.880	1.960	1.920	=	
Popayán, Plaza de mercado del barrio Bolívar	10.278	10.556	10.370	-		Ibagué, Plaza La 21	1.968	2.064	2.004	+	
Santa Marta (Magdalena)	11.333	11.667	11.509	+		Manizales, Centro Galerías	1.760	2.000	1.920	=	
Tuluá (Valle del Cauca)	10.181	10.972	10.597	=		Medellín, Central Mayorista de Antioquia	2.880	2.960	2.930	=	
Valledupar, Mercado Nuevo	10.694	10.833	10.787	=		Medellín, Plaza Minorista "José María Villa"	2.880	3.040	2.966	=	
Villavicencio, CAV	10.000	11.111	10.412	=		Montería, Mercado del Sur	1.840	1.960	1.898	=	
Gelatina						Neiva, Surabastos	1.840	1.880	1.860	-	
Barranquilla, Barranquillita	21.510	24.385	23.112	-		Palmira (Valle del Cauca)	3.000	3.160	3.099	=	
Barranquilla, Granabastos	20.833	22.396	21.641	-		Pamplona (Norte de Santander)	2.100	2.100	2.100	=	
Bogotá, D.C., Corabastos	20.833	21.875	21.419	+		Pasto, El Potrerillo	1.760	1.840	1.800	=	
Bogotá, D.C., Plaza España	20.833	21.927	21.372	+		Pereira, Mercasa	2.840	3.052	2.927	=	
Bucaramanga, Centroabastos	20.807	21.354	21.137	=		Popayán, Plaza de mercado del barrio Bolívar	1.760	1.840	1.803	=	
Bucaramanga, Mercados del centro	20.781	23.229	21.962	=		Santa Marta (Magdalena)	1.840	1.840	1.840	=	
Buenaventura (Valle del Cauca)	21.302	23.438	22.604	+		Sincelejo, Nuevo Mercado	1.540	1.540	1.540	+	
Cali, La Floresta	23.750	25.000	24.167	=		Tuluá (Valle del Cauca)	1.832	1.968	1.891	=	
Cali, Santa Helena	23.750	25.000	24.167	=		Valledupar, Mercado Nuevo	1.917	1.917	1.917	=	
Cali, Siloé	22.500	23.438	22.969	+		Villavicencio, CAV	1.960	1.968	1.965	+	
Cartagena, Bazarro	20.833	25.000	22.266	-		Harina precocida de maíz					
Cartago (Valle del Cauca)	20.833	22.396	21.701	=		Arauca (Arauca)	4.833	4.833	4.833	=	
Cúcuta, Cenabastos	20.573	21.354	20.920	-		Armenia, Mercar	2.392	2.958	2.602	=	
Cúcuta, La Nueva Sexta	20.313	21.875	21.007	=		Barranquilla, Barranquillita	2.333	2.625	2.479	=	
Ibagué, Plaza La 21	20.833	22.500	21.667	=		Barranquilla, Granabastos	2.250	2.458	2.348	-	
Manizales, Centro Galerías	21.250	23.750	22.813	=		Bogotá, D.C., Corabastos	3.333	3.417	3.385	-	
Medellín, Central Mayorista de Antioquia	20.313	21.094	20.684	=		Bogotá, D.C., Paloquemao	3.500	3.583	3.528	+	
Neiva, Surabastos	22.917	25.000	23.698	-		Bogotá, D.C., Plaza España	3.100	3.358	3.236	-	
Palmira (Valle del Cauca)	25.000	26.250	25.560	=		Bucaramanga, Centroabastos	2.792	2.917	2.842	-	
Pamplona (Norte de Santander)	20.833	20.833	20.833	=		Bucaramanga, Mercados del centro	2.792	3.000	2.875	=	
Pasto, El Potrerillo	21.354	21.875	21.615	=							
Pereira, Mercasa	22.656	24.125	23.391	=							

Cuadro 10. Mercados mayoristas. Precios de venta de productos procesados (continuación)
2020 (18 al 24 de enero)

Productos y mercados	Pesos por kilogramo				Tendencia	Productos y mercados	Pesos por kilogramo				Tendencia
	Mínimo	Máximo	Medio				Mínimo	Máximo	Medio		
Harina precocida de maíz (continuación)						Jugo instantáneo (sobre) (continuación)					
Buenaventura (Valle del Cauca)	3.008	3.264	3.120		+	Pasto, El Potrerillo	25.000	25.000	25.000		=
Cali, La Floresta	3.125	3.333	3.264		-	Popayán, Plaza de mercado del barrio Bolívar	23.333	23.889	23.519		-
Cali, Santa Helena	3.040	3.200	3.113		-	Santa Marta (Magdalena)	24.722	25.000	24.931		=
Cali, Siloé	2.800	2.900	2.850		=	Sincelejo, Nuevo Mercado	23.611	24.028	23.785		=
Cartagena, Bazurto	3.667	3.833	3.750		n.d.	Tuluá (Valle del Cauca)	23.889	24.583	24.120		=
Cartago (Valle del Cauca)	3.040	3.280	3.192		=	Valledupar, Mercado Nuevo	23.611	23.611	23.611		=
Cúcuta, Cenabastos	2.750	2.750	2.750		-	Villavicencio, CAV	24.167	24.722	24.352		=
Cúcuta, La Nueva Sexta	2.750	2.750	2.750		-						
Ibagué, Plaza La 21	2.467	2.588	2.514		-	Lomitos de atún en lata					
Montería, Mercado del Sur	2.667	3.000	2.825		=	Armenia, Mercar	20.221	20.588	20.343		=
Neiva, Surabastos	3.167	3.250	3.188		+	Barranquilla, Barranquillita	17.604	18.234	17.840		-
Palmira (Valle del Cauca)	3.575	3.700	3.633		=	Barranquilla, Granabastos	26.042	26.563	26.357		-
Pamplona (Norte de Santander)	2.700	2.750	2.733		+	Bogotá, D.C., Corabastos	19.608	19.975	19.761		-
Pasto, El Potrerillo	2.167	2.417	2.292		=	Bogotá, D.C., Plaza España	19.853	20.588	20.221		+
Pereira, Mercasa	2.875	3.178	3.027		=	Bucaramanga, Centroabastos	20.343	21.814	20.874		=
Popayán, Plaza de mercado del barrio Bolívar	2.160	2.240	2.200		=	Bucaramanga, Mercados del centro	20.944	21.765	21.354		=
Santa Marta (Magdalena)	2.750	2.833	2.792		=	Buenaventura (Valle del Cauca)	29.375	29.805	29.590		-
Sincelejo, Nuevo Mercado	3.308	3.642	3.404		+	Cali, La Floresta	18.824	18.995	18.938		-
Tuluá (Valle del Cauca)	3.096	3.144	3.115		=	Cali, Santa Helena	20.588	21.176	20.948		+
Valledupar, Mercado Nuevo	2.542	2.667	2.597		=	Cali, Siloé	17.157	17.402	17.279		=
Villavicencio, CAV	2.742	2.892	2.822		+	Cartago (Valle del Cauca)	19.571	21.765	20.907		=
						Cúcuta, Cenabastos	20.833	21.140	20.976		+
						Cúcuta, La Nueva Sexta	19.608	20.956	20.282		-
						Medellín, Central Mayorista de Antioquia	20.123	20.466	20.288		=
						Medellín, Plaza Minorista "José María Villa"	20.343	20.588	20.466		=
						Montería, Mercado del Sur	26.961	27.451	27.221		=
						Neiva, Surabastos	20.833	21.691	21.201		=
						Palmira (Valle del Cauca)	20.882	21.471	21.146		=
						Pamplona (Norte de Santander)	20.221	20.833	20.425		-
						Pasto, El Potrerillo	20.000	20.238	20.119		+
						Pereira, Mercasa	21.078	21.853	21.445		=
						Popayán, Plaza de mercado del barrio Bolívar	23.274	23.571	23.393		+
						Santa Marta (Magdalena)	22.941	24.706	23.824		-
						Sincelejo, Nuevo Mercado	18.382	18.627	18.505		=
						Tuluá (Valle del Cauca)	19.816	20.221	20.004		=
						Villavicencio, CAV	20.208	20.784	20.547		=
						Maíz enlatado					
						Medellín, Central Mayorista de Antioquia	10.031	10.127	10.091		+
						Manteca					
						Armenia, Mercar	5.133	5.320	5.251		=
						Bogotá, D.C., Corabastos	6.000	6.150	6.075		+
						Bogotá, D.C., Plaza España	6.100	6.300	6.200		-
						Buenaventura (Valle del Cauca)	4.480	4.900	4.693		+
						Cartago (Valle del Cauca)	5.500	5.700	5.600		+
						Cúcuta, Cenabastos	6.125	6.500	6.313		+
						Cúcuta, La Nueva Sexta	6.250	6.542	6.396		+
						Florencia (Caquetá)	4.700	4.700	4.700		=
						Ibagué, Plaza La 21	3.790	4.050	3.963		+

Cuadro 10. Mercados mayoristas. Precios de venta de productos procesados (continuación)
2020 (18 al 24 de enero)

Productos y mercados	Pesos por kilogramo				Tendencia	Productos y mercados	Pesos por kilogramo				Tendencia
	Mínimo	Máximo	Medio				Mínimo	Máximo	Medio		
Manteca (continuación)						Mayonesa doy pack (continuación)					
Manizales, Centro Galerías	5.400	6.000	5.800	=		Santa Marta (Magdalena)	8.824	9.314	9.020	=	
Neiva, Surabastos	5.000	5.200	5.050	+		Sincelejo, Nuevo Mercado	10.528	10.833	10.653	=	
Palmira (Valle del Cauca)	6.200	6.600	6.380	=		Tuluá (Valle del Cauca)	10.667	16.447	13.487	=	
Pamplona (Norte de Santander)	6.000	6.250	6.167	+		Valledupar, Mercado Nuevo	11.111	11.111	11.111	=	
Popayán, Plaza de mercado del barrio Bolívar	4.000	4.100	4.067	-		Villavicencio, CAV	10.542	10.556	10.551	-	
Tuluá (Valle del Cauca)	5.420	5.700	5.560	=		Mostaza doy pack					
Margarina						Barranquilla, Barranquillita	8.788	9.811	9.323	-	
Armenia, Mercar	13.250	13.500	13.375	=		Barranquilla, Granabastos	9.394	9.848	9.634	=	
Barranquilla, Barranquillita	12.333	12.917	12.588	-		Pereira, Mercasa	12.188	13.200	12.636	=	
Barranquilla, Granabastos	11.667	12.500	12.139	+		Sincelejo, Nuevo Mercado	9.394	9.848	9.545	=	
Bogotá, D.C., Corabastos	9.000	9.200	9.088	-		Panela cuadrada blanca					
Bogotá, D.C., Plaza España	9.500	9.900	9.667	+		Barranquilla, Barranquillita	2.280	2.750	2.523	+	
Bucaramanga, Centroabastos	10.700	11.240	10.980	+		Barranquilla, Granabastos	2.000	2.333	2.181	+	
Bucaramanga, Mercados del centro	11.000	11.800	11.320	=		Bucaramanga, Centroabastos	2.193	2.329	2.245	+	
Buenaventura (Valle del Cauca)	18.050	18.050	18.050	+		Bucaramanga, Mercados del centro	2.086	2.429	2.243	=	
Cali, La Floresta	17.600	18.000	17.733	+		Cartagena, Bazurto	1.571	1.714	1.607	-	
Cali, Siloé	17.500	17.800	17.650	+		Charalá (Santander)	1.750	1.875	1.792	=	
Cartago (Valle del Cauca)	15.520	15.600	15.570	=		Güepsa (Santander)	1.617	1.700	1.651	+	
Manizales, Centro Galerías	11.200	12.000	11.733	=		Ibagué, Plaza La 21	1.903	1.944	1.927	=	
Medellín, Central Mayorista de Antioquia	11.000	11.500	11.300	=		Medellín, Central Mayorista de Antioquia	2.200	2.833	2.539	-	
Medellín, Plaza Minorista "José María Villa"	12.000	12.500	12.125	=		Moniquirá (Boyacá)	1.650	1.700	1.675	+	
Neiva, Surabastos	7.800	8.200	8.000	=		San Gil (Santander)	1.650	1.700	1.667	+	
Palmira (Valle del Cauca)	17.200	17.800	17.500	=		Santana (Boyacá)	1.633	1.702	1.670	+	
Pamplona (Norte de Santander)	8.400	8.400	8.400	=		Sincelejo, Nuevo Mercado	1.900	2.000	1.970	+	
Pereira, Mercasa	14.920	15.244	15.082	=		Tunja, Complejo de Servicios del Sur	1.875	1.875	1.875	+	
Popayán, Plaza de mercado del barrio Bolívar	16.600	17.000	16.820	+		Valledupar, Mercado Nuevo	2.500	2.556	2.519	=	
Santa Marta (Magdalena)	12.250	12.917	12.521	=		Vélez (Santander)	1.608	1.675	1.643	+	
Tuluá (Valle del Cauca)	17.200	17.660	17.360	=		Panela cuadrada morena					
Villavicencio, CAV	8.000	9.000	8.530	+		Ancuya (Nariño)	1.800	1.800	1.800	=	
Mayonesa doy pack						Bogotá, D.C., Corabastos	2.300	2.400	2.350	+	
Armenia, Mercar	13.377	13.706	13.501	=		Bogotá, D.C., Paloquemao	1.950	2.050	2.000	-	
Barranquilla, Barranquillita	10.988	11.111	11.034	-		Bogotá, D.C., Plaza España	2.050	2.100	2.067	-	
Barranquilla, Granabastos	11.056	11.667	11.306	-		Bogotá, D.C., Plaza Las Flores	2.200	2.250	2.233	=	
Bogotá, D.C., Corabastos	10.833	11.111	10.972	+		Bucaramanga, Centroabastos	2.273	2.343	2.297	+	
Bogotá, D.C., Plaza España	10.833	11.111	11.000	+		Bucaramanga, Mercados del centro	2.247	2.333	2.282	-	
Bucaramanga, Centroabastos	8.117	12.313	9.578	=		Caparrapí (Cundinamarca)	1.600	1.800	1.710	+	
Bucaramanga, Mercados del centro	8.300	8.500	8.417	=		Charalá (Santander)	1.688	1.750	1.708	=	
Buenaventura (Valle del Cauca)	16.360	17.325	16.630	-		Consacá (Nariño)	1.800	1.800	1.800	=	
Cali, La Floresta	12.083	12.667	12.278	=		Cúcuta, Cenabastos	1.885	1.935	1.901	-	
Cali, Santa Helena	12.000	12.667	12.444	+		Cúcuta, La Nueva Sexta	1.786	1.984	1.901	-	
Cali, Siloé	12.000	12.667	12.333	=		Florencia (Caquetá)	2.033	2.067	2.050	+	
Cartagena, Bazurto	10.417	11.667	11.028	-		Güepsa (Santander)	1.567	1.650	1.606	+	
Cartago (Valle del Cauca)	11.083	11.389	11.269	=		Moniquirá (Boyacá)	1.600	1.650	1.626	+	
Ibagué, Plaza La 21	8.500	10.250	9.188	=		Montería, Mercado del Sur	1.786	2.000	1.875	=	
Medellín, Central Mayorista de Antioquia	9.306	9.472	9.417	=		Neiva, Surabastos	2.050	2.100	2.088	-	
Palmira (Valle del Cauca)	11.333	12.000	11.715	=		Nocaima (Cundinamarca)	1.600	1.800	1.684	+	
Pereira, Mercasa	8.000	8.513	8.282	=		Pamplona (Norte de Santander)	2.128	2.194	2.150	-	
Popayán, Plaza de mercado del barrio Bolívar	15.570	18.421	16.923	+		Pasto, El Potrerillo	2.000	2.000	2.000	+	

Cuadro 10. Mercados mayoristas. Precios de venta de productos procesados (continuación)
2020 (18 al 24 de enero)

Productos y mercados	Pesos por kilogramo				Tendencia	Productos y mercados	Pesos por kilogramo				Tendencia
	Mínimo	Máximo	Medio				Mínimo	Máximo	Medio		
Panela cuadrada morena (continuación)						Pastas alimenticias (continuación)					
Popayán, Plaza de mercado del barrio Bolívar	2.667	2.750	2.694		+	Cali, La Floresta	5.417	5.625	5.486		=
San Gil (Santander)	1.620	1.650	1.633		+	Cali, Santa Helena	5.000	5.333	5.111		-
Santa Marta (Magdalena)	2.200	2.333	2.283		=	Cali, Siloé	5.208	5.417	5.313		=
Santana (Boyacá)	1.583	1.670	1.623		+	Cartagena, Bazurto	4.167	4.667	4.389		-
Tuluá (Valle del Cauca)	2.979	3.063	3.013		=	Cartago (Valle del Cauca)	4.667	5.000	4.861		=
Vélez (Santander)	1.567	1.625	1.597		+	Cúcuta, Cenabastos	3.417	3.458	3.431		-
Villavicencio, CAV	2.200	2.400	2.307		=	Florencia (Cauquetá)	3.000	3.167	3.083		-
Villeta (Cundinamarca)	1.600	1.800	1.697		-	Ibagué, Plaza La 21	5.583	5.750	5.667		=
Panela en pastilla						Manizales, Centro Galerías	4.667	5.600	5.192		=
Caparrapí (Cundinamarca)	1.813	1.875	1.844		+	Medellín, Central Mayorista de Antioquia	5.167	5.500	5.333		=
Nocaima (Cundinamarca)	1.700	1.750	1.725		-	Medellín, Plaza Minorista "José María Villa"	5.333	5.667	5.479		=
Villeta (Cundinamarca)	1.875	2.000	1.938		-	Montería, Mercado del Sur	4.480	4.800	4.620		=
Panela redonda blanca						Neiva, Surabastos	5.667	5.833	5.729		-
Medellín, Central Mayorista de Antioquia	2.050	2.160	2.118		=	Palmira (Valle del Cauca)	5.200	5.717	5.479		=
Sincelejo, Nuevo Mercado	2.643	2.643	2.643		+	Pamplona (Norte de Santander)	3.333	3.583	3.417		=
Panela redonda morena						Pasto, El Potrerillo	5.000	5.208	5.104		=
Ancuya (Nariño)	1.800	1.800	1.800		=	Pereira, Mercasa	5.017	5.858	5.532		=
Armenia, Mercar	2.750	2.833	2.792		=	Popayán, Plaza de mercado del barrio Bolívar	4.917	5.000	4.967		=
Buenaventura (Valle del Cauca)	2.896	3.067	2.981		-	Santa Marta (Magdalena)	3.680	4.000	3.856		=
Cali, La Floresta	3.917	3.958	3.931		+	Sincelejo, Nuevo Mercado	4.240	4.320	4.282		=
Cali, Santa Helena	3.750	3.833	3.806		-	Tuluá (Valle del Cauca)	4.750	5.167	4.967		=
Cali, Siloé	3.875	3.958	3.917		=	Valledupar, Mercado Nuevo	4.160	4.320	4.240		=
Caparrapí (Cundinamarca)	1.750	1.800	1.788		+	Villavicencio, CAV	5.417	5.583	5.500		=
Cartago (Valle del Cauca)	2.542	2.708	2.611		=	Sal yodada					
Manizales, Centro Galerías	2.083	2.167	2.125		=	Armenia, Mercar	1.080	1.104	1.091		=
Medellín, Central Mayorista de Antioquia	2.083	2.250	2.165		=	Barranquilla, Barranquillita	960	1.032	999		+
Medellín, Plaza Minorista "José María Villa"	2.208	2.250	2.229		=	Barranquilla, Granabastos	1.000	1.080	1.042		-
Montería, Mercado del Sur	1.800	2.100	1.975		=	Bogotá, D.C., Corabastos	600	640	625		+
Palmira (Valle del Cauca)	2.658	2.708	2.691		=	Bogotá, D.C., Paloquemao	640	680	660		+
Pereira, Mercasa	2.708	2.858	2.792		=	Bogotá, D.C., Plaza España	1.100	1.150	1.117		-
Sandoná (Nariño)	1.800	1.850	1.825		=	Bucaramanga, Centroabastos	1.050	1.175	1.103		=
Sonsón (Antioquia)	1.958	2.042	1.995		+	Bucaramanga, Mercados del centro	1.100	1.150	1.125		=
Tuluá (Valle del Cauca)	2.788	2.883	2.835		=	Buenaventura (Valle del Cauca)	800	816	805		=
Yolombó (Antioquia)	1.979	2.100	2.023		-	Cali, La Floresta	1.120	1.160	1.133		+
Pastas alimenticias						Cali, Santa Helena	1.040	1.080	1.067		-
Arauca (Arauca)	2.900	3.000	2.950		=	Cali, Siloé	1.120	1.160	1.140		=
Armenia, Mercar	5.000	5.167	5.083		=	Cartagena, Bazurto	640	680	658		-
Barranquilla, Barranquillita	4.708	4.942	4.821		-	Cartago (Valle del Cauca)	1.024	1.048	1.037		=
Barranquilla, Granabastos	4.667	5.000	4.804		+	Cúcuta, Cenabastos	1.100	1.150	1.117		-
Bogotá, D.C., Corabastos	5.083	5.250	5.167		+	Cúcuta, La Nueva Sexta	1.125	1.225	1.183		+
Bogotá, D.C., Paloquemao	5.750	5.833	5.806		+	Ibagué, Plaza La 21	1.192	1.200	1.194		=
Bogotá, D.C., Plaza España	5.417	5.583	5.500		-	Manizales, Centro Galerías	1.120	1.160	1.140		=
Bogotá, D.C., Plaza Las Flores	5.417	5.500	5.444		+	Medellín, Central Mayorista de Antioquia	1.160	1.200	1.183		=
Bucaramanga, Centroabastos	4.520	4.600	4.547		=	Medellín, Plaza Minorista "José María Villa"	1.120	1.160	1.140		=
Bucaramanga, Mercados del centro	4.848	5.040	4.960		+	Montería, Mercado del Sur	960	1.024	996		=
Buenaventura (Valle del Cauca)	4.646	4.688	4.674		-	Neiva, Surabastos	1.240	1.280	1.270		=
						Palmira (Valle del Cauca)	1.040	1.080	1.070		=
						Pamplona (Norte de Santander)	1.100	1.100	1.100		=
						Pasto, El Potrerillo	952	1.000	976		=
						Pereira, Mercasa	1.000	1.030	1.010		=



@DANE_Colombia



/DANEColombia



/DANEColombia



@DANEColombia

SIPSA Sistema de Información de Precios y Abastecimiento del Sector Agropecuario

www.dane.gov.co