

BOLETÍN SEMANAL PRECIOS MAYORISTAS

DANE
INFORMACIÓN PARA TODOS



COMPORTAMIENTO DE LOS PRECIOS

Disminuyeron los precios de las hortalizas

El Departamento Administrativo Nacional de Estadística (DANE), por medio del Sistema de Información de Precios y Abastecimiento del Sector Agropecuario (Sipsa) comunicó que durante la semana del 4 al 10 de enero de 2020 se redujeron los precios las verduras y los tubérculos, mientras que subieron las cotizaciones de las frutas.

En el grupo de las verduras y hortalizas bajaron los precios mayoristas del pimentón, el pepino cohombro, la arveja verde en vaina, el tomate chonto, el apio, la lechuga Batavia, el repollo blanco y el fríjol verde cargamanto. En el caso del pimentón, se registró un aumento en la producción en Valle del Cauca, Nariño, Santander y Boyacá. También aumentó la oferta de pepino cohombro proveniente de Valle del Cauca, Santander, Nariño y Antioquia, por lo que sus cotizaciones descendieron.

También se destacó, en el grupo de los tubérculos, la reducción del precio mayorista de las papas parda pastusa, criolla limpia, única, suprema, superior, criolla sucia y el plátano hartón verde. En el caso de la papa parda pastusa, la caída de las cotizaciones se registró por el incremento en la oferta procedente de Nariño, Boyacá y Norte de Santander.

En cambio, subieron las cotizaciones de las frutas frescas, debido al comportamiento de la papaya Maradol, la naranja Valencia, el limón Tahití, el mango Tommy, la piña gold, la granadilla, la mandarina arrayana y la piña perolera. Durante la semana ingresó una menor cantidad de papaya Maradol oriunda de Santander, Nariño, Valle del Cauca y Meta y de naranja Valencia de Antioquia, Meta y Quindío, lo que adujo el alza de los precios mayoristas.

CONTENIDO

Comportamiento de los precios	01
Informe de contexto	02
Indicador de abastecimiento	04
Lo que más sube y lo que más baja	07
Verduras y hortalizas	08
Frutas frescas	20
Tubérculos, raíces y plátanos	34
Granos, cárnicos y procesados	40
Precios de la panela.....	68



El futuro
es de todos

Gobierno
de Colombia

SIPSA Sistema de Información de Precios y
Abastecimiento del Sector Agropecuario

INFORME DE CONTEXTO

Las verduras y hortalizas del Valle del Cauca

Al observar el comportamiento de los precios de los diferentes productos que llegan a las centrales mayoristas se puede ver que cada uno de ellos es diferente y está determinado tanto por las características propias del cultivo, como por los atributos que son dados por los gustos de cada región.

De esta manera se encuentra una gran variedad de casos en los que un producto homogéneo tiene diferenciales de precio dados por los gustos de los consumidores. Un caso que se puede mencionar es el maracuyá que a pesar de venir de la misma semilla, en cada mercado dependiendo de su procedencia tiene un precio diferente, el cual depende en buena parte de su lugar de procedencia.

Así las cosas hay zonas del país que por su manejo postcosecha, por los empaques, por la cercanía con las zonas productoras o por su clima y condiciones del suelo han concentrado la producción de ciertos productos. Tal es el caso del Valle del Cauca, en donde se da el cultivo de diferentes verduras y hortalizas.

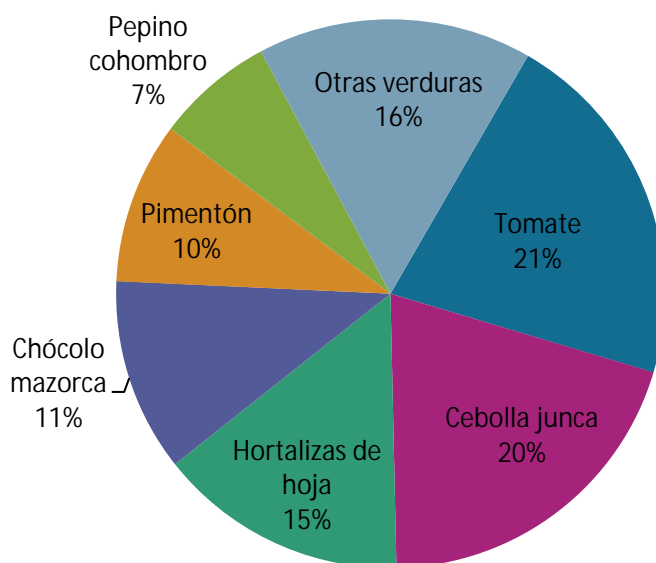
En este departamento se cultiva tomate, cebolla junca, chócolo mazorca, pimentón, pepino cohombro y hortalizas de hoja como repollo, cilantro, perejil, lechuga Batavia, espinaca, apio y acelga. También se destaca la producción de habichuela, ahuyama, cebolla cabezona, frijol y zanahoria.

Al observar los datos del componente de abastecimiento de SIPSA para el año 2019 se encontró que desde Valle del Cauca se enviaron 61.133 toneladas de verduras y hortalizas a las centrales mayoristas del

país. De estas, el tomate es el producto que registra los mayores envíos con 13.019 toneladas, es decir el 21,29% del total; dicho producto proviene de Dagua, La Cumbre, Calima, Sevilla, Restrepo y Pradera.

En segundo lugar está la cebolla junca, que sumó 12.238 toneladas; de estas, el 98,23% llegó desde el municipio de El Cerrito. Es importante anotar que este es un producto homogéneo, pero debido a la cercanía de los cultivos en la ciudad de Cali se prefiere el producto que se siembra en Palmira y El Cerrito por varios factores: un menor tiempo de viaje que hace que la calidad sea superior y su sabor.

Gráfico 1. Hortalizas abastecidas por Valle del Cauca



Fuente: DANE-SIPSA. Cálculos: SIPSA

Le siguen en orden de importancia las hortalizas de hoja con 8.978 toneladas; se destacan el repollo y el cilantro, que dentro de la agrupación participan con el 95% del total de las hortalizas de hoja que salieron desde el departamento. Específicamente, en el caso del repollo se enviaron 5.187 toneladas en el año 2019 de las cuales el 90% salió desde El Cerrito y El Dovio. Para el caso del cilantro, el 91% fue abastecido por El Cerrito y Palmira.

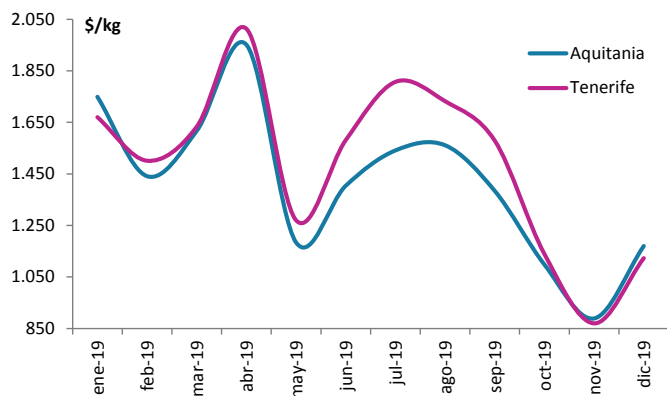
En cuanto al chócolo de mazorca, durante el año 2019 se enviaron 6.962 toneladas desde Valle del Cauca y los principales municipios que enviaron carga fueron Pradera y La Unión y suman 58,27% de los envíos en este año. Otro municipio importante es Palmira el cual

representó el 25,35% de los envíos hechos desde el departamento.

Se enviaron 5.829 toneladas de pimentón, de la cuales el 43,19% provino desde La Unión; también se contó con producto de Calima, El Dovio, Restrepo y Pradera, entre otros municipios.

Si bien es cierto que existe un conjunto de hortalizas que se producen en el departamento, algunas de ellas tienen ciertos atributos que generan una disponibilidad a pagar diferente. Uno de ellos es la cebolla junca, como se mencionó anteriormente, la cual ingresa a los mercados de Cali desde Nariño o Boyacá y aunque es un producto homogéneo, a lo largo del año 2019 se notó una disponibilidad a pagar diferente por el producto dependiendo de su procedencia.

Gráfico 2. Comportamiento de los precios mayoristas de la cebolla junca en Cali. 2019 (Enero a diciembre)



Fuente: DANE-SIPSA. Cálculos: SIPSA

De esta manera aunque los diferenciales en el precio no superan el 6%, la mayor diferencia se encuentra en el mes de julio cuando la cebolla Tenerife que es como se le conoce al producto que llega desde Palmira y El Cerrito, estuvo 17,26% por encima de la de Aquitania. Igualmente se observa que en buena parte del año el precio es superior para el producto que llega desde Palmira y El Cerrito frente al boyacense.

La cebolla valluna tiene un mayor precio, pues es preferida por parte de los consumidores quienes afirman que por la cercanía de las zonas productoras, ingresa más fresca a los mercados mayoristas. Además, aunque tiene un calibre similar, los consumidores la reconocen porque la cebolla valluna no tiene "corazón", que es un pabito que lleva por dentro, lo que hace que el producto tenga un sabor más fuerte. Vale la pena anotar que los diferenciales de precios no son estables porque dependen de la oferta del producto.

A manera de conclusión se puede decir que el departamento de Valle del Cauca, produce una gran cantidad de hortalizas y verduras entre las que se pueden mencionar el tomate, la cebolla junca, las hortalizas de hoja, el chόcolo mazorca, el pimentón y el pepino cohombro. Algunas de ellas se han diferenciado y tienen unos precios diferentes ya que el consumidor genera algunas preferencias por su tamaño y sabor, como es el caso de la cebolla junca.

INDICADOR DE ABASTECIMIENTO DE ALIMENTOS

Mayor oferta de tubérculos

El abastecimiento en los mercados mayoristas donde el SIPSA tomó información para las semanas del 26 de diciembre de 2019 al 1 de enero de 2020 y del 2 al 8 de enero de 2020 aumentó en un 17,46%.

Así, en las frutas frescas se incrementó el acopio en un 30,81%, en los tubérculos, raíces y plátanos creció su abastecimiento en un 19,08%, en las verduras y hortalizas se presentó un aumento del 17,35%, y en la categoría otros grupos en la que se encuentran las carnes, los procesados, los granos, los cereales, los lácteos, los huevos y los pescados se registró un descenso en la oferta en un 2,88%.

Entre los mercados mayoristas que reportaron un aumento en la oferta de alimentos se encuentra Mercasa, en Pereira, donde el abastecimiento se incrementó en un 64,14% a causa de las frutas frescas que mostró un aumento en sus inventarios en un 83,49%, por el mayor aprovisionamiento de tomate de árbol, guanábana, lulo, piña gold, aguacate papelillo, tangelo, fresa, banano criollo, melón y papaya Maradol. En Sincelejo, en Nuevo Mercado, subió el ingreso de alimentos en un 49,38%, por los tubérculos, raíces y plátanos que reportaron un aumento del 50,10% debido al mayor acopio de las papas rubí y criolla, asimismo de la yuca y los plátanos guineo y hartón verde.

En los mercados de Cavasa y Santa Helena, en Cali el suministro de alimentos subió en un 42,82%, por el grupo de los tubérculos, raíces y plátanos que reportaron un incremento del 96,02%, por una mayor oferta de las papas suprema, capira, criolla, única, superior y parda pastusa, además de arracacha, plátano hartón verde y yuca. En la Plaza de Mercado



Fuente: DANE

del Barrio Bolívar, en Popayán, se incrementaron los volúmenes en un 38,46% por los tubérculos, raíces y plátanos que mostraron un mayor ingreso en un 56,75%, debido a la oferta de las papas capira, criolla, superior y única, también de ulluco yuca.

Respecto a Cenabastos y La Nueva Sexta, en Cúcuta, el ingreso de alimentos registró un aumento del 36,19% por el grupo de los tubérculos, raíces y plátanos ya que incrementaron su abastecimiento en un 86,20%, ante los inventarios de las papas Betina, criolla, parda pastusa y superior. En cuanto al mercado de Bucaramanga, en Centroabastos, el acopio subió un 35,44%, por el grupo de los tubérculos, raíces y plátanos que aumentó en un 59,42% ante los mayores inventarios de las papas rubí, superior, Betina, criolla, parda pastusa y única, como de plátano hartón verde y yuca.

En el caso de Bazurto en Cartagena, incrementaron el aprovisionamiento de alimentos en un 30,95%, por las frutas que aumentaron su stock en un 57,94% ante los mayores volúmenes de mango Tommy, banano Urabá, limón común, guayaba pera, mandarina común, aguacate papelillo y mora. En Santa Marta (Magdalena), el abastecimiento se incrementó en un 30,26% por las verduras y hortalizas que registró un mayor ingreso del 42,49%, por los alimentos como chócolo mazorca, apio, cilantro, cebolla cabezona, lechuga Batavia, repollo, zanahoria, remolacha, pimentón y tomate chonto.

Así, la participación para la semana comprendida del 2 al 8 de enero del 2020 fue la siguiente: los tubérculos, raíces y plátanos participaron con el 32,68%, las verduras y hortalizas concentraron el 28,62%, las frutas frescas representaron el 24,70% y los otros grupos el 14,00%.

Cuadro 1. Evolución del abastecimiento por ciudad
2019 (26 de diciembre) - 2020 (8 de enero)

Total mercados			
Grupo	26 diciembre al 1 de enero	2 de enero al 8 de enero	Variación (%)
Frutas	19.847	25.962	30,81%
Tubérculos, raíces y plátanos	28.851	34.355	19,08%
Verduras y hortalizas	25.636	30.084	17,35%
Otros grupos	15.158	14.721	-2,88%
Total general	89.492	105.122	17,46%

Armenia, Mercar			
Grupo	26 diciembre al 1 de enero	2 de enero al 8 de enero	Variación (%)
Frutas	528	399	-24,45%
Tubérculos, raíces y plátanos	744	694	-6,72%
Verduras y hortalizas	543	429	-20,96%
Otros grupos	279	211	-24,31%
Total	2.093	1.733	-17,23%

Barranquilla, Barranquillita y Granabastos			
Grupo	26 diciembre al 1 de enero	2 de enero al 8 de enero	Variación (%)
Frutas	1.599	2.060	28,85%
Tubérculos, raíces y plátanos	1.552	1.808	16,46%
Verduras y hortalizas	1.029	1.071	4,08%
Otros grupos	2.056	2.504	21,81%
Total	6.236	7.444	19,36%

Bogotá, D. C., Corabastos, Paloquemao, Plaza Las Flores y Plaza Samper Mendoza			
Grupo	26 diciembre al 1 de enero	2 de enero al 8 de enero	Variación (%)
Frutas	7.277	10.892	49,67%
Tubérculos, raíces y plátanos	11.770	13.162	11,82%
Verduras y hortalizas	11.460	14.482	26,37%
Otros grupos	3.723	2.628	-29,42%
Total	34.230	41.163	20,25%

Bucaramanga, Centroabastos			
Grupo	26 diciembre al 1 de enero	2 de enero al 8 de enero	Variación (%)
Frutas	1.909	2.512	31,56%
Tubérculos, raíces y plátanos	1.292	2.060	59,42%
Verduras y hortalizas	2.245	2.894	28,90%
Otros grupos	189	167	-11,65%
Total	5.636	7.633	35,44%

Cali, Cavasa y Santa Helena			
Grupo	26 diciembre al 1 de enero	2 de enero al 8 de enero	Variación (%)
Frutas	1.245	1.745	40,17%
Tubérculos, raíces y plátanos	1.619	3.174	96,02%
Verduras y hortalizas	1.607	2.327	44,74%
Otros grupos	1.867	1.807	-3,20%
Total	6.338	9.052	42,82%

Cartagena, Bazurto			
Grupo	26 diciembre al 1 de enero	2 de enero al 8 de enero	Variación (%)
Frutas	371	586	57,94%
Tubérculos, raíces y plátanos	1.381	1.640	18,71%
Verduras y hortalizas	525	709	35,03%
Otros grupos	259	387	49,25%
Total	2.537	3.322	30,95%

Cúcuta, Cenabastos y La Nueva Sexta			
Grupo	26 diciembre al 1 de enero	2 de enero al 8 de enero	Variación (%)
Frutas	581	761	31,00%
Tubérculos, raíces y plátanos	1.345	2.505	86,20%
Verduras y hortalizas	1.021	1.202	17,71%
Otros grupos	1.266	1.270	0,34%
Total	4.213	5.738	36,19%

Ibagué, Plaza La 21			
Grupo	26 diciembre al 1 de enero	2 de enero al 8 de enero	Variación (%)
Frutas	163	120	-26,33%
Tubérculos, raíces y plátanos	454	327	-27,96%
Verduras y hortalizas	174	131	-24,97%
Otros grupos	76	72	-4,81%
Total	867	650	-25,03%

Ipiales, Centro de Acopio de Ipiales			
Grupo	26 diciembre al 1 de enero	2 de enero al 8 de enero	Variación (%)
Frutas	0	80	n.a.
Tubérculos, raíces y plátanos	432	2	-99,52%
Verduras y hortalizas	325	241	-25,75%
Total	756	323	-57,35%

Manizales, Centro Galerías			
Grupo	26 diciembre al 1 de enero	2 de enero al 8 de enero	Variación (%)
Frutas	308	328	6,60%
Tubérculos, raíces y plátanos	387	268	-30,65%
Verduras y hortalizas	290	185	-36,26%
Otros grupos	215	231	7,14%
Total	1.199	1.011	-15,67%

Medellín, Central Mayorista de Antioquia y Plaza Minorista José María Villa			
Grupo	26 diciembre al 1 de enero	2 de enero al 8 de enero	Variación (%)
Frutas	4.028	4.047	0,46%
Tubérculos, raíces y plátanos	3.597	3.455	-3,96%
Verduras y hortalizas	3.627	3.546	-2,23%
Otros grupos	4.032	4.023	-0,22%
Total	15.285	15.071	-1,40%

Cuadro 1. Evolución del abastecimiento por ciudad (conclusión)
2019 (26 de diciembre) - 2020 (8 de enero)**Montería, Mercado del Sur**

Grupo	26 diciembre al 1 de enero	2 de enero al 8 de enero	Variación (%)
Frutas	57	40	-29,82%
Tubérculos, raíces y plátanos	304	370	21,56%
Verduras y hortalizas	156	119	-23,55%
Otros grupos	62	21	-66,49%
Total	579	549	-5,07%

Santa Marta (Magdalena)

Grupo	26 diciembre al 1 de enero	2 de enero al 8 de enero	Variación (%)
Frutas	88	131	49,33%
Tubérculos, raíces y plátanos	230	250	8,58%
Verduras y hortalizas	115	163	42,49%
Otros grupos	63	101	60,80%
Total	495	645	30,26%

Neiva, Surabastos

Grupo	26 diciembre al 1 de enero	2 de enero al 8 de enero	Variación (%)
Frutas	268	242	-9,46%
Tubérculos, raíces y plátanos	475	496	4,44%
Verduras y hortalizas	493	428	-13,22%
Otros grupos	270	67	-75,32%
Total	1.506	1.233	-18,12%

Sincelejo, Nuevo Mercado

Grupo	26 diciembre al 1 de enero	2 de enero al 8 de enero	Variación (%)
Frutas	80	158	95,91%
Tubérculos, raíces y plátanos	383	575	50,10%
Verduras y hortalizas	236	262	11,30%
Otros grupos	52	127	144,25%
Total	751	1.122	49,38%

Pasto, El Potrerillo

Grupo	26 diciembre al 1 de enero	2 de enero al 8 de enero	Variación (%)
Frutas	197	321	62,55%
Tubérculos, raíces y plátanos	919	922	0,36%
Verduras y hortalizas	473	492	3,94%
Otros grupos	2	1	-59,12%
Total	1.591	1.736	9,20%

Tunja, Complejo de Servicios del Sur

Grupo	26 diciembre al 1 de enero	2 de enero al 8 de enero	Variación (%)
Frutas	221	209	-5,64%
Tubérculos, raíces y plátanos	553	746	34,84%
Verduras y hortalizas	465	376	-19,11%
Otros grupos	0	3	n.a.
Total	1.239	1.334	7,65%

Pereira, Mercasa

Grupo	26 diciembre al 1 de enero	2 de enero al 8 de enero	Variación (%)
Frutas	349	641	83,49%
Tubérculos, raíces y plátanos	311	351	12,97%
Verduras y hortalizas	226	332	47,01%
Otros grupos	374	745	98,85%
Total	1.260	2.068	64,14%

Valledupar, Mercabastos y Mercado Nuevo

Grupo	26 diciembre al 1 de enero	2 de enero al 8 de enero	Variación (%)
Frutas	234	299	27,35%
Tubérculos, raíces y plátanos	269	411	52,70%
Verduras y hortalizas	182	188	3,25%
Otros grupos	231	129	-44,15%
Total	917	1.027	11,97%

Popayán, Plaza de Mercado del Barrio Bolívar

Grupo	26 diciembre al 1 de enero	2 de enero al 8 de enero	Variación (%)
Frutas	72	51	-29,24%
Tubérculos, raíces y plátanos	309	484	56,75%
Verduras y hortalizas	125	108	-13,73%
Otros grupos	5	64	1241,47%
Total	511	707	38,46%

Villavicencio, Central de Abastos de Villavicencio

Grupo	26 diciembre al 1 de enero	2 de enero al 8 de enero	Variación (%)
Frutas	270	342	26,34%
Tubérculos, raíces y plátanos	525	657	25,20%
Verduras y hortalizas	321	400	24,64%
Otros grupos	137	163	19,47%
Total	1.252	1.561	24,68%

Ciudades	Lo que más sube	Lo que más baja
Bogotá D. C.	Habichuela, ahuyamín (sakata), calabaza, tomate chonto, pepino de rellenar, calabacín, frijol verde cargamanto, brócoli, haba verde, Tangelo, papaya Maradol, mora de Castilla, granadilla, maracuyá, papaya tainung, mangos Tommy y común, guayaba pera, piñas gold y perolera, aguacate has y melón Cantalup.	Chócolo mazorca, cebolla junca Aquitania, remolacha, ahuyama, lechuga Batavia, coliflor, repollos morado y verde, arveja verde en vaina, rábano rojo, pitahaya, kiwi, limón Tahití, ciruela importada, feijoa, uva importada, papas criolla sucia y limpia, superior y rubí y arracacha amarilla.
Medellín	Lechuga Batavia, tomates riñón y chonto regional, habichuela, brócoli, mandarina Oneco, limón mandarino, mango común, patilla baby, guayaba pera valluna, uva red globe nacional, gulupa, mora de castilla, papaya Maradol, piña gold, melón Cantalup, granadilla, naranja valencia, tomate de árbol, papa capira, plátano comino y frijol cargamanto blanco.	Pepinos de rellenar y cohombro, frijol verde cargamanto, chócolo mazorca, calabacín, rábano rojo, lechuga crespita verde, pimentón verde, zanahoria larga vida, apio, espinaca, repollo blanco, cebolla junca, coliflor, acelga, ají topito dulce, arveja verde en vaina, pitahaya, guayaba pera, durazno importado, papa criolla limpia y plátano guineo.
Bucaramanga	Lechuga crespita verde, pimentón verde, ahuyama, repollo morado, habichuela, chócolo mazorca, cebolla cabezona blanca, frijol verde en vaina, papayas melona y redonda, ciruela roja, piñas gold y perolera, melón Cantalup, uva Isabela, arracacha amarilla, tilapia roja entera fresca y arroz sopa cristal.	Pepino cohombro, arveja verde en vaina, espinaca, zanahoria, lechuga Batavia, coliflor, tomate Riogrande, calabacín, pimentón, guayaba pera, naranja Valencia, Tangelo, limón Tahití, mandarina común, banano Urabá, durazno nacional, fresa, mango Tommy, limón común, curuba, papa criolla limpia y garbanzo importado.
Cúcuta	Repollo morado, tomates chonto y Riogrande, cebolla cabezona blanca, coliflor, ajo, remolacha regional, brócoli, granadilla, kiwi, limón Tahití, ciruela importada, melón Cantalup, banano criollo, papaya Maradol, mango Tommy, piña gold, carnes de res, lomo fino y pecho, carne de cerdo, lomo con hueso, cachama de cultivo fresca y tilapia roja entera fresca.	Pepino cohombro, cebollas junca Berlín y puerro, pimentón, repollo verde, habichuela, arveja verde en vaina, lechuga Batavia, apio, limón común, guayaba pera, uva verde, naranja común, papas única, criolla limpia, superior y suprema, plátano hartón maduro, carne de cerdo, perril sin hueso, plátano hartón verde, carne de res, punta de anca y carne de cerdo, perril con hueso.
Cali	Brócoli, cebolla cabezona blanca bogotana, chócolo mazorca, ajo importado, repollo blanco, apio, zanahoria, lechuga Batavia, uva Isabela, aguacate papelillo, piña gold, tomate de árbol, maracuyá, limones Tahití y común, papaya Maradol, mango Tommy, melón Cantalup, arracacha amarilla, yuca ICA, calamar anillos y blanco entero.	Habichuela, tomates larga vida y chonto, pepino cohombro, arveja verde en vaina pastusa, frijol verde cargamanto, cebolla junca Aquitania, pimentón, coco, fresa, guayaba pera, papas suprema, única y capira, huevo rojo AA, carne de res, costilla, quesos doble crema, Caquetá, costeño, campesino y cuajada y gelatina.
Barranquilla	Cebollín chino, lechuga Batavia, cebolla cabezona roja, ahuyama, repollo blanco, pepino cohombro, apio, coles, limones Tahití y común ciénaga, coco, mandarina común, piña perolera, banano criollo, ñame espino, pierna perril con rabadilla y pollo entero congelado sin vísceras.	Tomates Riogrande bumangués y chonto, cebollas junca Berlín y cabezona blanca, pimentón, ají topito dulce, zanahoria bogotana, chócolo mazorca, lulo, guayabas común y Atlántico, tomate de árbol, maracuyá santandereano, mora de Castilla, banano Urabá, papa criolla sucia y queso costeño.
Pereira	Repollo blanco bogotano, cebolla junca, habichuela, ajo, naranjas Valencia y sweet, limones Tahití, común y mandarino, mandarina Oneco, mangos común, Tommy, Yulima y manzano, Tangelo, uva red globe nacional, maracuyá, guayaba agria y plátanos hartón maduro y verde.	Lechuga Batavia, repollo blanco, zanahoria bogotana, pimentón, pepino cohombro, frijol verde en vaina, guanábana, coco, banano criollo, mora de Castilla, papas rubí, criolla limpia, única, R-12 roja y parda pastusa.
Cartagena	Habichuela, chócolo mazorca, cebolla cabezona roja, naranja común, pera importada, papa criolla limpia, maíz amarillo trillado y salsa de tomate doypack.	Tomates Riogrande bumangués y chonto, cebolla junca Berlín, ají topito dulce, pimentón, lechuga Batavia, repollo blanco, mora de Castilla, mandarina común, limón Tahití, tomate de árbol, patilla, yuca criolla, carnes de res, bola de brazo y pierna, centro de pierna, cadera y sobrebarriga, carne de cerdo, brazo sin y con hueso, alas de pollo con costillar y arveja verde seca importada.

VERDURAS Y HORTALIZAS

Buena oferta de pimentón

A lo largo de la presente semana se redujeron los precios del pimentón en treinta y nueve de los cuarenta y cinco mercados donde se negoció. Según los comerciantes, esta situación obedeció a que se contó con producto procedente de Zapatoca, Betulia, Curití (Santander), Ocaña (Norte de Santander), Florida, Restrepo y Candelaria (Valle del Cauca) donde se incrementó la recolección por la salida de cosechas. En Cali y Bogotá, por ejemplo, el kilo se vendió a \$1.850 y a \$4.092, respectivamente, 17,34%, en promedio, menos que la semana anterior.

De la misma forma, bajaron las cotizaciones mayoristas del pepino cohombro, la arveja verde en vaina, el tomate chonto, el apio, la lechuga Batavia y el repollo blanco. En el caso del pepino cohombro, la reducción de la cotización se registró en treinta y seis de los cuarenta mercados donde se encontró. Los comerciantes afirmaron que esa situación se debió a que las condiciones climáticas beneficiaron la producción en Sonsón, Rionegro, El Santuario y Granada (Antioquia), a lo que se sumó la mayor oferta desde Lebrija, Socorro, Curití, San Andrés (Santander), Pradera, Restrepo y Candelaria (Valle del Cauca). En Medellín y Bucaramanga, por ejemplo, el descenso superó el 18,00%, ofreciéndose el kilo a \$875 y a \$380, respectivamente.

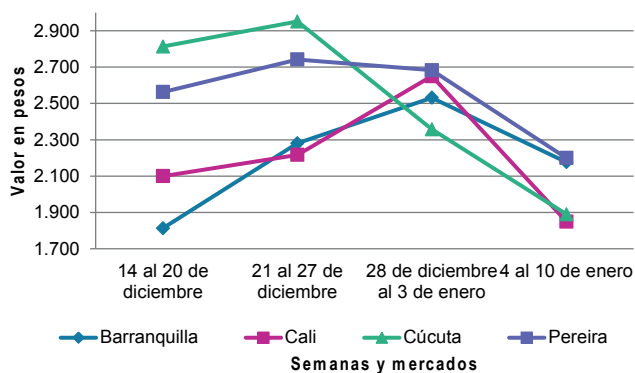
También cayó el precio de la arveja verde en vaina como consecuencia del aumento de carga de producto de primera calidad proveniente de los municipios de Facatativá, Silvania, Pasca y Venecia (Cundinamarca), donde, según comentan los agricultores, las

recolecciones se vieron favorecidas por salidas de nuevos cortes de cosecha. Adicionalmente, se contó con mayor cantidad oriunda de Ipiales (Nariño), Ocaña (Norte de Santander), El Santuario, San Vicente Ferrer, Marinilla y El Carmen de Viboral (Antioquia). El anterior comportamiento se registró en veintinueve de los treinta y cinco mercados donde se consiguió esta semana. En Villavicencio y Tunja, por ejemplo, la caída fue de 23,97%, en promedio, y el kilo se vendió a \$2.867 y a \$1.883, respectivamente.

En contraste, se incrementaron los precios del ajo, tanto importado como nacional, la habichuela y la acelga. En el caso del ajo nacional, el alza se presentó en once de los dieciséis mercados donde se vendió esta semana, pues el producto que llegó desde la Sabana de Bogotá, Quetame, Ubaque, Fosca, Chipaque (Cundinamarca) y Cerrito (Santander) no fue suficiente para cubrir los requerimientos del mercado. En Villavicencio y Cúcuta, por ejemplo, el aumento superó el 21,14%, comercializándose el kilo a \$6.958 y a \$3.289, respectivamente.

Por último, subió la cotización mayorista de la habichuela en veintiocho de los cuarenta y tres mercados donde se negoció esta semana. Lo anterior obedeció a que se contrajo la oferta desde Girón, Los Santos (Santander), Marinilla, El Santuario (Antioquia), Ábrego, Pamplonita, Ocaña y Bochalema (Norte de Santander). En Santa Marta y Cartagena, por ejemplo, el kilo se transó a \$2.450 y a \$2.813, respectivamente, 27,44%, en promedio, más que la semana inmediatamente anterior.

Gráfico 3. Comportamiento de los precios del pimentón 2019 (14 de diciembre) – 2020 (10 de enero)



Fuente: DANE, Sipsa.

Cuadro 2. Mercados mayoristas. Precios de venta de verduras y hortalizas 2020 (4 al 10 de enero)

Productos y mercados	Pesos por kilogramo				Tendencia	Productos y mercados	Pesos por kilogramo				Tendencia
	Mínimo	Máximo	Medio				Mínimo	Máximo	Medio		
Acelga						Ahuyama (continuación)					
Armenia, Mercar	1.067	1.267	1.178		+	Valledupar, Mercabastos	700	900	783		++
Barranquilla, Barranquillita	3.000	3.000	3.000		=	Valledupar, Mercado Nuevo	700	860	793		++
Bogotá, D.C., Corabastos	500	1.200	742		+	Yopal (Casanare)	700	700	700		=
Bucaramanga, Centroabastos	1.200	1.300	1.267		=	Ahuyamín (Sakata)					
Chiquinquirá (Boyacá)	1.000	1.000	1.000		-	Bogotá, D.C., Corabastos	900	1.100	979		++
Duitama (Boyacá)	1.000	1.000	1.000		n.d.	Bucaramanga, Centroabastos	500	600	550		=
Florencia (Caqueotá)	1.200	1.300	1.250		+	Bogotá, D.C., Corabastos	800	900	833		n.d.
Ibagué, Plaza La 21	960	1.280	1.123		++	Florencia (Caqueotá)	1.200	1.200	1.200		++
Ipiales (Nariño), Ipiales somos todos	1.000	1.500	1.328		+++	Ibagué, Plaza La 21	1.500	1.600	1.583		+
Medellín, Central Mayorista de Antioquia	1.000	1.200	1.040		-	Neiva, Surabastos	1.200	1.440	1.250		+
Neiva, Surabastos	1.375	1.500	1.479		+	Pamplona (Norte de Santander)	1.000	1.000	1.000		=
Pamplona (Norte de Santander)	2.000	2.000	2.000		=	San Gil (Santander)	700	750	725		+
Pasto, El Potrerillo	2.000	2.500	2.438		+	Sogamoso (Boyacá)	740	900	798		+
Sogamoso (Boyacá)	1.000	1.000	1.000		=	Tunja, Complejo de Servicios del Sur	760	960	880		+
Tunja, Complejo de Servicios del Sur	1.000	1.300	1.189		-	Villavicencio, CAV	1.200	1.400	1.275		++
Ubaté (Cundinamarca)	500	550	525		n.d.	Yopal (Casanare)	1.000	1.100	1.050		=
Villavicencio, CAV	1.200	1.400	1.217		+	Aji topito dulce					
Ahuyama						Barranquilla, Barranquillita	3.375	3.500	3.458		-
Arauca (Arauca)	780	960	845		-	Cartagena, Bazurto	2.500	3.000	2.708		-
Armenia, Mercar	800	900	867		=	Medellín, Central Mayorista de Antioquia	1.500	3.500	2.135		-
Barranquilla, Barranquillita	857	1.000	948		++	Montería, Mercado del Sur	2.900	3.250	3.079		+
Barranquilla, Granabastos	771	914	855		+	Sincelejo, Nuevo Mercado	3.000	3.500	3.156		-
Bogotá, D.C., Corabastos	1.300	1.500	1.404		-	Ajo					
Bucaramanga, Centroabastos	800	1.100	969		++	Bogotá, D.C., Corabastos	10.000	14.400	11.825		++
Buenaventura (Valle del Cauca)	1.400	1.600	1.500		-	Chiquinquirá (Boyacá)	4.500	4.500	4.500		=
Cali, Cavasa	1.200	1.400	1.335		-	Cúcuta, Cenabastos	3.000	3.500	3.289		+
Cali, Santa Helena	1.300	1.400	1.367		+	Duitama (Boyacá)	4.000	4.000	4.000		n.d.
Cartago (Valle del Cauca)	1.000	1.200	1.133		-	Ipiales (Nariño), Ipiales somos todos	6.000	7.500	6.917		++
Cúcuta, Cenabastos	900	1.000	949		-	Manizales, Centro Galerías	7.500	9.375	8.750		+++
Duitama (Boyacá)	781	781	781		n.d.	Medellín, Central Mayorista de Antioquia	7.500	12.500	10.250		-
Ibagué, Plaza La 21	1.000	1.200	1.100		-	Pamplona (Norte de Santander)	2.500	3.500	3.017		-
Manizales, Centro Galerías	1.500	1.500	1.500		-	Pasto, El Potrerillo	6.000	7.500	6.625		+
Medellín, Central Mayorista de Antioquia	800	1.000	970		-	Pereira, La 41	5.000	7.222	6.019		++
Medellín, Plaza Minorista "José María Villa"	800	900	850		=	Pereira, Mercasa	8.333	8.889	8.654		+++
Montería, Mercado del Sur	440	500	473		+	San Gil (Santander)	4.800	5.000	4.933		++
Palmira (Valle del Cauca)	1.300	1.400	1.375		-	Sogamoso (Boyacá)	4.000	4.400	4.100		+
Pamplona (Norte de Santander)	1.000	1.000	1.000		=	Tunja, Complejo de Servicios del Sur	3.700	4.000	3.858		-
Pereira, La 41	900	1.500	1.233		-	Túquerres (Nariño)	6.500	7.500	6.875		n.d.
Pereira, Mercasa	1.200	1.400	1.289		+	Villavicencio, CAV	6.000	8.000	6.958		+++
Popayán, Plaza de mercado del barrio Bolívar	1.060	1.100	1.080		-	Ajo importado					
Rionegro (Antioquia)	1.000	1.300	1.130		-	Arauca (Arauca)	7.500	8.000	7.800		+
San Gil (Santander)	700	1.000	878		++	Armenia, Mercar	7.000	8.000	7.367		++
Santa Marta (Magdalena)	857	857	857		=	Barranquilla, Barranquillita	6.000	6.900	6.392		+
Sincelejo, Nuevo Mercado	600	600	600		=	Barranquilla, Granabastos	6.600	6.800	6.700		+
Socorro (Santander)	700	800	775		n.d.	Bogotá, D.C., Corabastos	7.000	7.500	7.375		-
Sogamoso (Boyacá)	600	800	731		-	Bucaramanga, Centroabastos	6.800	7.000	6.900		=
Tuluá (Valle del Cauca)	1.000	1.400	1.233		-						
Tunja, Complejo de Servicios del Sur	625	938	769		+++						

Cuadro 2. Mercados mayoristas. Precios de venta de verduras y hortalizas (continuación)
2020 (4 al 10 de enero)

Productos y mercados	Pesos por kilogramo				Tendencia	Productos y mercados	Pesos por kilogramo				Tendencia
	Mínimo	Máximo	Medio				Mínimo	Máximo	Medio		
Ajo importado (continuación)						Apio (continuación)					
Buenaventura (Valle del Cauca)	7.500	7.800	7.633		+	Sogamoso (Boyacá)	700	800	750		-
Cali, Cavasa	6.800	7.500	7.196		+	Tuluá (Valle del Cauca)	1.250	2.083	1.674		-
Cali, Santa Helena	7.000	7.500	7.233		+	Tunja, Complejo de Servicios del Sur	550	650	608		-
Cartagena, Bazurto	6.700	7.000	6.808		-	Valledupar, Mercabastos	1.333	1.667	1.478		-
Cartago (Valle del Cauca)	7.000	7.500	7.250		-	Villavicencio, CAV	1.200	1.600	1.267		-
Cúcuta, Cenabastos	7.000	7.000	7.000		=						
Ibagué, Plaza La 21	8.000	8.500	8.083		-	Arveja verde en vaina					
Ipiales (Nariño), Ipiales somos todos	6.800	7.000	6.900		n.d.	Arauca (Arauca)	2.609	3.478	3.071		-
Manizales, Centro Galerías	7.500	8.500	8.000		+	Armenia, Mercar	2.240	2.800	2.560		-
Medellín, Central Mayorista de Antioquia	6.700	7.000	6.865		+	Barranquilla, Barranquillita	5.500	6.000	5.833		=
Montería, Mercado del Sur	6.200	6.600	6.458		-	Barranquilla, Granabastos	5.000	5.500	5.250		=
Neiva, Surabastos	7.500	8.500	7.863		+	Bogotá, D.C., Corabastos	2.600	3.200	2.803		-
Palmira (Valle del Cauca)	7.000	7.600	7.175		+	Bucaramanga, Centroabastos	2.400	3.200	2.900		-
Pasto, El Potrerillo	6.500	7.000	6.875		-	Cartago (Valle del Cauca)	3.200	4.000	3.600		=
Pereira, La 41	7.500	8.000	7.833		+	Chiquinquirá (Boyacá)	2.300	2.400	2.383		-
Pereira, Mercasa	7.500	8.600	8.056		+	Cúcuta, Cenabastos	2.500	4.000	3.218		-
Popayán, Plaza de mercado del barrio Bolívar	7.500	7.800	7.663		+	Duitama (Boyacá)	1.600	1.800	1.675		n.d.
Sincelejo, Nuevo Mercado	6.600	6.800	6.775		+	El Carmen de Viboral (Antioquia)	1.500	1.600	1.550		+
Tuluá (Valle del Cauca)	7.500	8.000	7.750		+	El Santuario (Antioquia)	1.500	1.900	1.675		-
Valledupar, Mercabastos	6.700	7.000	6.811		+	Ibagué, Plaza La 21	1.760	2.400	2.196		-
						Ipiales (Nariño), Ipiales somos todos	1.600	2.000	1.856		-
Apio						La Ceja (Antioquia)	1.800	2.200	1.992		-
Arauca (Arauca)	1.667	2.083	1.910		-	Manizales, Centro Galerías	2.500	3.000	2.750		-
Armenia, Mercar	750	900	833		=	Marinilla (Antioquia)	1.600	2.200	1.900		-
Barranquilla, Barranquillita	1.400	1.600	1.550		+	Medellín, Central Mayorista de Antioquia	1.400	2.000	1.715		-
Barranquilla, Granabastos	1.400	1.700	1.525		-	Medellín, Plaza Minorista "José María Villa"	1.500	2.500	1.888		-
Bogotá, D.C., Corabastos	500	1.200	717		-	Neiva, Surabastos	1.600	3.200	2.350		-
Bucaramanga, Centroabastos	550	750	663		-	Palmira (Valle del Cauca)	2.300	3.100	2.670		-
Cali, Cavasa	1.059	1.176	1.110		+	Pamplona (Norte de Santander)	2.000	3.333	2.753		+
Cali, Santa Helena	1.059	1.176	1.108		+	Pereira, La 41	2.800	3.840	3.200		=
Cartagena, Bazurto	1.200	1.500	1.350		-	Pereira, Mercasa	2.800	3.600	3.267		-
Cartago (Valle del Cauca)	1.120	1.440	1.293		-	Rionegro (Antioquia)	1.500	2.700	2.125		-
Chiquinquirá (Boyacá)	700	800	742		-	San Gil (Santander)	2.000	4.400	3.467		-
Cúcuta, Cenabastos	1.000	1.600	1.174		-	San Vicente (Antioquia)	1.100	1.200	1.175		-
Duitama (Boyacá)	700	750	717		n.d.	Socorro (Santander)	1.600	3.200	2.407		-
Ibagué, Plaza La 21	1.120	1.280	1.167		++	Sogamoso (Boyacá)	2.000	2.200	2.025		-
Ipiales (Nariño), Ipiales somos todos	1.500	2.500	2.028		+	Sonsón (Antioquia)	1.417	1.600	1.533		-
Manizales, Centro Galerías	1.280	1.600	1.440		-	Tuluá (Valle del Cauca)	2.400	3.200	2.760		-
Marinilla (Antioquia)	500	700	642		-	Tunja, Complejo de Servicios del Sur	1.700	2.100	1.883		-
Medellín, Central Mayorista de Antioquia	800	1.000	908		-	Ubaté (Cundinamarca)	1.000	1.400	1.200		-
Medellín, Plaza Minorista "José María Villa"	1.000	1.200	1.020		-	Villavicencio, CAV	2.600	3.200	2.867		-
Montería, Mercado del Sur	1.200	1.400	1.242		-	Yopal (Casanare)	1.875	1.979	1.927		-
Neiva, Surabastos	1.200	1.200	1.200		+						
Palmira (Valle del Cauca)	1.500	1.667	1.583		+	Arveja verde en vaina pastusa					
Pamplona (Norte de Santander)	1.000	1.167	1.083		=	Bogotá, D.C., Corabastos	2.600	3.000	2.733		-
Pereira, La 41	1.167	1.667	1.375		-	Buenaventura (Valle del Cauca)	2.800	3.200	3.060		-
Pereira, Mercasa	1.250	1.833	1.620		-	Cali, Cavasa	2.000	2.600	2.313		-
Rionegro (Antioquia)	800	1.200	1.010		-	Cali, Santa Helena	2.400	3.000	2.767		-
Santa Marta (Magdalena)	1.333	1.867	1.553		-	La Unión (Nariño)	2.400	2.600	2.500		-
Sincelejo, Nuevo Mercado	1.000	1.500	1.175		-	Pasto, El Potrerillo	2.000	2.200	2.108		-
						Popayán, Plaza de mercado del barrio Bolívar	1.800	2.300	2.070		-

Cuadro 2. Mercados mayoristas. Precios de venta de verduras y hortalizas (continuación)
2020 (4 al 10 de enero)

Productos y mercados	Pesos por kilogramo				Tendencia	Productos y mercados	Pesos por kilogramo				Tendencia
	Mínimo	Máximo	Medio				Mínimo	Máximo	Medio		
Berenjena						Cebolla cabeza blanca (continuación)					
Barranquilla, Barranquillita	675	775	733	-		Barranquilla, Barranquillita	1.000	1.120	1.067	-	
Bogotá, D.C., Corabastos	1.800	2.000	1.869	-		Barranquilla, Granabastos	1.100	1.160	1.120	-	
Cartagena, Bazurto	1.250	1.333	1.292	n.d.		Bogotá, D.C., Corabastos	700	900	813	+	
Manizales, Centro Galerías	2.000	2.200	2.050	=		Bucaramanga, Centroabastos	700	900	800	+	
Medellín, Central Mayorista de Antioquia	1.800	2.000	1.900	-		Cartagena, Bazurto	1.100	1.200	1.140	+	
Montería, Mercado del Sur	1.250	1.750	1.423	+		Cartago (Valle del Cauca)	1.042	1.250	1.146	++	
Sincelejo, Nuevo Mercado	1.167	1.250	1.181	n.d.		Chiquinquirá (Boyacá)	760	1.400	1.097	+	
Brócoli						Cúcuta, Cenabastos	800	1.000	858	+	
Armenia, Mercar	1.600	2.400	2.000	=		Duitama (Boyacá)	700	700	700	n.d.	
Barranquilla, Barranquillita	5.500	6.000	5.833	=		Florencia (Cauquetá)	1.120	1.200	1.160	=	
Barranquilla, Granabastos	5.000	5.500	5.250	-		Ibagué, Plaza La 21	900	1.280	1.103	+	
Bogotá, D.C., Corabastos	2.000	3.500	2.800	++		Manizales, Centro Galerías	1.000	1.200	1.075	++	
Bucaramanga, Centroabastos	3.000	3.000	3.000	=		Medellín, Central Mayorista de Antioquia	870	1.500	1.212	+	
Cali, Cavasa	1.800	2.000	1.883	-		Medellín, Plaza Minorista "José María Villa"	1.200	1.500	1.293	+	
Cali, Santa Helena	1.600	1.800	1.717	+		Montería, Mercado del Sur	1.000	1.100	1.040	-	
Cartagena, Bazurto	5.000	6.000	5.500	n.d.		Pamplona (Norte de Santander)	700	900	806	-	
Chiquinquirá (Boyacá)	1.400	1.500	1.433	++		Pereira, La 41	860	1.100	1.020	+	
Cúcuta, Cenabastos	3.000	4.000	3.615	++		Pereira, Mercasa	900	1.040	993	+	
Duitama (Boyacá)	1.400	1.500	1.467	n.d.		Rionegro (Antioquia)	1.042	1.146	1.083	-	
Ibagué, Plaza La 21	1.500	1.500	1.500	-		San Gil (Santander)	860	1.060	960	-	
Ipiales (Nariño), Ipiales somos todos	833	1.167	977	n.d.		Santa Marta (Magdalena)	960	1.200	1.050	-	
Manizales, Centro Galerías	3.333	4.000	3.611	-		Sincelejo, Nuevo Mercado	1.000	1.000	1.000	=	
Marinilla (Antioquia)	1.200	1.300	1.250	-		Socorro (Santander)	840	960	893	-	
Medellín, Central Mayorista de Antioquia	2.000	3.500	2.813	++		Sogamoso (Boyacá)	600	800	700	+	
Medellín, Plaza Minorista "José María Villa"	2.000	2.500	2.250	-		Tunja, Complejo de Servicios del Sur	660	760	707	+++	
Neiva, Surabastos	3.600	4.600	4.008	-		Ubaté (Cundinamarca)	600	600	600	n.d.	
Palmira (Valle del Cauca)	1.500	1.667	1.556	+		Valledupar, Mercabastos	800	1.000	950	-	
Pamplona (Norte de Santander)	2.500	2.500	2.500	=		Villavicencio, CAV	900	1.200	1.004	-	
Pasto, El Potrerillo	1.000	1.000	1.000	-		Yopal (Casanare)	938	1.000	969	-	
Sogamoso (Boyacá)	1.700	2.000	1.813	+		Cebolla cabeza blanca bogotana					
Tunja, Complejo de Servicios del Sur	1.400	2.000	1.728	-		Buenaventura (Valle del Cauca)	1.208	1.250	1.236	-	
Túquerres (Nariño)	917	1.000	979	n.d.		Cali, Cavasa	833	938	907	-	
Ubaté (Cundinamarca)	2.000	2.400	2.200	n.d.		Cali, Santa Helena	875	1.000	934	++	
Villavicencio, CAV	2.400	3.333	3.022	++		Neiva, Surabastos	800	1.000	895	+	
Calabacín						Palmira (Valle del Cauca)	917	1.042	948	+	
Bogotá, D.C., Corabastos	500	700	600	+++		Tuluá (Valle del Cauca)	938	1.042	1.017	-	
Bucaramanga, Centroabastos	1.100	1.800	1.450	-		Cebolla cabeza blanca importada					
Medellín, Central Mayorista de Antioquia	1.000	1.500	1.100	-		Ipiales (Nariño), Ipiales somos todos	1.087	1.087	1.087	+	
Sogamoso (Boyacá)	500	600	550	+		Cebolla cabeza blanca pastusa					
Tunja, Complejo de Servicios del Sur	450	550	504	+		Pasto, El Potrerillo	521	625	590	-	
Ubaté (Cundinamarca)	1.000	1.200	1.100	n.d.		Popayán, Plaza de mercado del barrio	833	833	833	-	
Calabaza						Bolívar	833	1.042	932	n.d.	
Bogotá, D.C., Corabastos	320	480	392	+++		Túquerres (Nariño)	833	1.042	932	n.d.	
Cúcuta, Cenabastos	556	1.111	755	-		Cebolla cabeza blanca roja					
Medellín, Central Mayorista de Antioquia	1.000	1.000	1.000	=		Arauca (Arauca)	800	1.020	918	+	
Cebolla cabeza blanca						Barranquilla, Barranquillita	1.067	1.222	1.133	++	
Arauca (Arauca)	833	938	878	-							
Armenia, Mercar	1.000	1.100	1.050	+							

Cuadro 2. Mercados mayoristas. Precios de venta de verduras y hortalizas (continuación)
2020 (4 al 10 de enero)

Productos y mercados	Pesos por kilogramo				Tendencia	Productos y mercados	Pesos por kilogramo				Tendencia
	Mínimo	Máximo	Medio				Mínimo	Máximo	Medio		
Cebolla cabezona roja (continuación)						Cebolla junca Aquitania (continuación)					
Bogotá, D.C., Corabastos	700	800	752	-		Chiquinquirá (Boyacá)	1.167	1.200	1.172	+	
Cartagena, Bazurto	1.222	1.444	1.352	++		Duitama (Boyacá)	933	1.000	956	n.d.	
Cúcuta, Cenabastos	1.042	1.250	1.172	-		Ibagué, Plaza La 21	1.200	1.600	1.410	-	
Neiva, Surabastos	1.556	1.667	1.583	-		Neiva, Surabastos	833	1.500	1.154	--	
Santa Marta (Magdalena)	1.489	1.625	1.557	-		San Gil (Santander)	1.400	1.833	1.659	++	
Sincelejo, Nuevo Mercado	1.333	1.714	1.533	++		Socorro (Santander)	1.267	1.333	1.289	-	
Valledupar, Mercabastos	1.222	1.750	1.426	++		Sogamoso (Boyacá)	1.000	1.167	1.088	+	
Valledupar, Mercado Nuevo	1.222	1.750	1.420	++		Tunja, Complejo de Servicios del Sur	1.000	1.267	1.092	-	
						Valledupar, Mercabastos	1.167	2.167	1.667	--	
Cebolla cabezona roja importada						Cebolla junca Berlín					
Bucaramanga, Centroabastos	1.375	1.563	1.445	+		Barranquilla, Barranquillita	1.000	1.733	1.381	--	
Cali, Cavasa	1.111	1.222	1.176	=		Barranquilla, Granabastos	1.067	1.667	1.336	--	
Ipiales (Nariño), Ipiales somos todos	978	1.087	1.064	-		Cartagena, Bazurto	1.500	2.333	1.888	-	
Medellín, Central Mayorista de Antioquia	1.304	1.304	1.304	=		Cúcuta, Cenabastos	938	1.094	1.035	-	
Montería, Mercado del Sur	1.400	1.600	1.515	+		Pamplona (Norte de Santander)	938	938	938	+++	
						Valledupar, Mercabastos	1.167	2.333	1.676	+	
Cebolla cabezona roja peruana						Cebolla junca pastusa					
Barranquilla, Barranquillita	1.522	1.630	1.565	+		La Unión (Nariño)	889	1.111	1.000	+++	
Barranquilla, Granabastos	1.522	1.630	1.562	-		Palmira (Valle del Cauca)	1.167	1.250	1.231	+	
Cartagena, Bazurto	1.522	1.630	1.558	+		Pasto, El Potrerillo	800	978	889	+	
Montería, Mercado del Sur	1.000	1.140	1.068	+		Popayán, Plaza de mercado del barrio Bolívar	1.067	1.111	1.106	++	
Sincelejo, Nuevo Mercado	1.587	1.739	1.665	+							
Valledupar, Mercabastos	1.630	1.739	1.667	+							
Cebolla junca						Cebolla junca Tenerife					
Arauca (Arauca)	1.407	1.556	1.481	-		Cali, Cavasa	1.250	1.500	1.394	-	
Armenia, Mercar	2.000	2.429	2.226	+		Cali, Santa Helena	1.400	1.750	1.517	-	
Bucaramanga, Centroabastos	781	1.719	1.309	+		Palmira (Valle del Cauca)	1.200	1.556	1.311	-	
Cartago (Valle del Cauca)	1.920	2.400	2.160	++							
Florencia (Caquetá)	1.000	1.200	1.100	--		Cebolla puerro					
Ipiales (Nariño), Ipiales somos todos	1.000	1.500	1.285	+		Bogotá, D.C., Corabastos	2.000	2.250	2.092	+	
La Ceja (Antioquia)	1.200	1.600	1.533	-		Cúcuta, Cenabastos	2.500	3.750	3.042	-	
Manizales, Centro Galerías	2.000	2.080	2.020	-		Medellín, Central Mayorista de Antioquia	2.500	3.000	2.695	-	
Medellín, Central Mayorista de Antioquia	1.765	2.800	2.216	-		Pamplona (Norte de Santander)	2.000	2.250	2.083	+	
Medellín, Plaza Minorista "José María Villa"	2.000	2.700	2.300	-							
Montería, Mercado del Sur	1.667	2.333	2.049	--		Cebollín chino					
Pereira, La 41	1.333	1.733	1.525	+		Barranquilla, Barranquillita	4.900	5.200	5.056	+++	
Pereira, Mercasa	1.600	1.867	1.756	++							
Rionegro (Antioquia)	1.300	1.600	1.430	-		Chócolo mazorca					
Sincelejo, Nuevo Mercado	1.000	1.800	1.417	--		Armenia, Mercar	643	643	643	=	
Sonsón (Antioquia)	1.000	1.071	1.027	-		Armenia, Retiro	571	643	604	-	
Túquerres (Nariño)	1.100	1.250	1.213	n.d.		Barranquilla, Barranquillita	889	1.111	983	-	
Ubaté (Cundinamarca)	1.067	1.167	1.117	n.d.		Bogotá, D.C., Corabastos	900	1.800	1.233	--	
Villavicencio, CAV	1.167	1.500	1.371	+		Bucaramanga, Centroabastos	720	880	800	+	
Yopal (Casanare)	1.267	1.333	1.300	=		Buenaventura (Valle del Cauca)	1.000	1.143	1.060	-	
						Cali, Cavasa	929	1.143	1.039	-	
Cebolla junca Aquitania						Cali, Santa Helena	1.000	1.071	1.036	+	
Bogotá, D.C., Corabastos	1.000	1.667	1.313	-		Cartagena, Bazurto	875	1.000	963	++	
Buenaventura (Valle del Cauca)	2.500	2.600	2.517	=		Cartago (Valle del Cauca)	1.000	1.000	1.000	=	
Cali, Cavasa	1.244	1.467	1.333	-		Chiquinquirá (Boyacá)	1.100	1.200	1.133	++	
Cali, Santa Helena	1.200	1.556	1.378	-							

Cuadro 2. Mercados mayoristas. Precios de venta de verduras y hortalizas (continuación)
2020 (4 al 10 de enero)

Productos y mercados	Pesos por kilogramo				Tendencia	Productos y mercados	Pesos por kilogramo				Tendencia
	Mínimo	Máximo	Medio				Mínimo	Máximo	Medio		
Chócolo mazorca (continuación)						Cilantro (continuación)					
Cúcuta, Cenabastos	909	1.273	1.041	-		Ibagué, Plaza La 21	1.000	2.400	1.633	-	
Duitama (Boyacá)	1.000	1.000	1.000	n.d.		Ipiales (Nariño), Ipiales somos todos	1.200	3.000	1.856	+++	
Ibagué, Plaza La 21	720	960	854	-		La Ceja (Antioquia)	1.500	3.000	2.208	++	
Ipiales (Nariño), Ipiales somos todos	714	857	793	-		Manizales, Centro Galerías	6.000	6.000	6.000	++	
Manizales, Centro Galerías	1.200	1.200	1.200	+		Marinilla (Antioquia)	700	2.000	1.200	+++	
Marinilla (Antioquia)	917	1.208	1.087	+		Medellín, Central Mayorista de Antioquia	1.000	2.000	1.600	-	
Medellín, Central Mayorista de Antioquia	1.250	1.500	1.278	-		Medellín, Plaza Minorista "José María Villa"	1.000	3.000	1.850	-	
Medellín, Plaza Minorista "José María Villa"	1.000	1.250	1.169	++		Montería, Mercado del Sur	3.000	4.000	3.458	-	
Montería, Mercado del Sur	540	700	628	+		Neiva, Surabastos	2.000	6.000	4.389	-	
Neiva, Surabastos	720	1.280	983	-		Palmira (Valle del Cauca)	2.000	3.000	2.500	+++	
Pamplona (Norte de Santander)	455	636	538	-		Pamplona (Norte de Santander)	2.333	2.667	2.500	+++	
Pasto, El Potrerillo	429	714	571	-		Pasto, El Potrerillo	5.000	5.500	5.125	-	
Peñol (Antioquia)	917	1.083	1.003	+		Pereira, La 41	2.000	3.500	2.750	-	
Popayán, Plaza de mercado del barrio Bolívar	500	714	608	++		Pereira, Mercasa	2.500	2.500	2.500	-	
Rionegro (Antioquia)	1.000	1.143	1.079	-		Popayán, Plaza de mercado del barrio Bolívar	2.250	3.750	2.938	+++	
San Gil (Santander)	1.125	1.450	1.233	+		Rionegro (Antioquia)	2.000	3.000	2.550	-	
Santa Marta (Magdalena)	1.000	1.100	1.067	+		San Gil (Santander)	4.000	4.000	4.000	=	
Sincelejo, Nuevo Mercado	800	800	800	=		Santa Marta (Magdalena)	3.333	4.000	3.600	+	
Socorro (Santander)	1.450	1.550	1.500	++		Sincelejo, Nuevo Mercado	3.000	4.000	3.375	-	
Sogamoso (Boyacá)	1.200	1.400	1.358	++		Socorro (Santander)	4.000	4.000	4.000	=	
Sonsón (Antioquia)	700	800	750	+++		Sogamoso (Boyacá)	2.000	2.250	2.031	+	
Tunja, Complejo de Servicios del Sur	1.060	1.200	1.118	+		Tuluá (Valle del Cauca)	3.500	4.000	3.667	=	
Ubaté (Cundinamarca)	1.000	1.000	1.000	n.d.		Tunja, Complejo de Servicios del Sur	750	1.500	1.156	-	
Valledupar, Mercabastos	900	1.200	1.075	+		Ubaté (Cundinamarca)	1.000	1.150	1.075	n.d.	
Villavicencio, CAV	1.000	1.800	1.300	-		Valledupar, Mercabastos	2.000	3.000	2.333	-	
Yopal (Casanare)	1.750	1.875	1.813	=		Valledupar, Mercado Nuevo	2.000	3.000	2.333	-	
						Villavicencio, CAV	2.000	3.000	2.454	-	
						Yopal (Casanare)	4.000	4.000	4.000	=	
Cidra						Coles					
Bogotá, D.C., Corabastos	600	800	670	-		Barranquilla, Barranquillita	4.800	5.000	4.956	++	
Marinilla (Antioquia)	300	400	350	-		Bogotá, D.C., Corabastos	1.800	2.000	1.958	-	
Medellín, Central Mayorista de Antioquia	500	700	590	-		Medellín, Central Mayorista de Antioquia	1.000	1.000	1.000	=	
Peñol (Antioquia)	500	550	508	-		Medellín, Plaza Minorista "José María Villa"	1.000	2.000	1.688	+	
San Vicente (Antioquia)	500	500	500	++							
Villavicencio, CAV	800	1.000	942	-							
Cilantro						Coliflor					
Arauca (Arauca)	3.750	5.000	4.313	=		Armenia, Mercar	2.000	2.167	2.083	-	
Armenia, Mercar	3.000	3.200	3.133	+		Barranquilla, Barranquillita	5.500	6.000	5.667	=	
Barranquilla, Barranquillita	7.800	8.000	7.956	+		Barranquilla, Granabastos	5.000	5.500	5.250	=	
Bogotá, D.C., Corabastos	1.000	2.000	1.500	+		Bogotá, D.C., Corabastos	800	1.200	1.020	-	
Bucaramanga, Centroabastos	4.000	6.000	5.125	-		Bucaramanga, Centroabastos	3.000	3.500	3.063	-	
Buenaventura (Valle del Cauca)	3.000	3.500	3.250	+++		Cali, Cavasa	1.800	2.000	1.896	-	
Cali, Cavasa	3.000	3.500	3.438	+++		Cali, Santa Helena	1.700	1.800	1.750	+	
Cali, Santa Helena	2.500	3.000	2.667	+++		Cartagena, Bazurto	5.000	6.000	5.500	n.d.	
Cartagena, Bazurto	3.700	5.000	4.272	-		Cartago (Valle del Cauca)	1.280	1.760	1.520	-	
Cartago (Valle del Cauca)	2.500	3.500	3.000	++		Chiquinquirá (Boyacá)	1.400	1.600	1.550	-	
Chiquinquirá (Boyacá)	2.000	2.500	2.083	+++		Cúcuta, Cenabastos	3.000	4.000	3.615	++	
Cúcuta, Cenabastos	4.000	5.000	4.417	-		Duitama (Boyacá)	1.500	1.600	1.533	n.d.	
Duitama (Boyacá)	2.000	2.250	2.063	n.d.		Ipiales (Nariño), Ipiales somos todos	1.000	1.167	1.074	n.d.	
Florencia (Cauquetá)	4.000	5.000	4.500	++		Manizales, Centro Galerías	2.400	3.000	2.800	=	

Cuadro 2. Mercados mayoristas. Precios de venta de verduras y hortalizas (continuación)
2020 (4 al 10 de enero)

Productos y mercados	Pesos por kilogramo				Tendencia	Productos y mercados	Pesos por kilogramo				Tendencia
	Mínimo	Máximo	Medio	Precios			Mínimo	Máximo	Medio	Precios	
Coliflor (continuación)						Frijol verde cargamanto (continuación)					
Marinilla (Antioquia)	1.000	1.000	1.000		-	La Unión (Nariño)	1.600	1.600	1.600		-
Medellín, Central Mayorista de Antioquia	1.500	2.500	2.123		-	Marinilla (Antioquia)	1.500	2.200	1.833		-
Medellín, Plaza Minorista "José María Villa"	2.000	3.000	2.413		-	Medellín, Central Mayorista de Antioquia	1.500	2.000	1.700		-
Neiva, Surabastos	2.000	2.400	2.158		-	Medellín, Plaza Minorista "José María Villa"	1.800	2.400	2.010		-
Palmira (Valle del Cauca)	1.800	2.000	1.900		+	Pasto, El Potrerillo	2.000	2.100	2.025		+
Pamplona (Norte de Santander)	2.000	2.000	2.000		=	Peñol (Antioquia)	1.700	2.000	1.871		-
Pasto, El Potrerillo	1.000	1.000	1.000		-	Popayán, Plaza de mercado del barrio Bolívar	2.300	2.400	2.375		-
Pereira, La 41	1.667	2.500	2.250		+++	Rionegro (Antioquia)	1.800	2.500	2.145		-
Pereira, Mercasa	2.000	2.333	2.167		+	San Vicente (Antioquia)	1.500	1.600	1.575		-
Popayán, Plaza de mercado del barrio Bolívar	1.667	1.667	1.667		=	Sogamoso (Boyacá)	2.400	2.800	2.600		-
Sogamoso (Boyacá)	1.600	1.800	1.725		+	Sonsón (Antioquia)	2.200	2.300	2.238		++
Túquerres (Nariño)	1.120	1.200	1.180		n.d.	Tuluá (Valle del Cauca)	2.400	2.880	2.667		-
Ubaté (Cundinamarca)	1.300	1.500	1.400		n.d.	Tunja, Complejo de Servicios del Sur	2.200	2.400	2.283		+
Villavicencio, CAV	1.800	2.000	1.900		-	Villavicencio, CAV	2.400	3.000	2.700		++
Espinaca						Frijol verde en vaina					
Armenia, Mercar	2.444	2.667	2.556		-	Arauca (Arauca)	3.043	3.261	3.172		++
Barranquilla, Barranquillita	5.500	6.000	5.667		=	Armenia, Mercar	2.240	2.640	2.467		-
Barranquilla, Granabastos	5.000	5.200	5.063		+	Barranquilla, Barranquillita	5.500	6.000	5.667		=
Bogotá, D.C., Corabastos	1.200	2.500	1.792		++	Barranquilla, Granabastos	4.900	5.000	4.975		+
Bucaramanga, Centroabastos	2.000	3.000	2.625		-	Bucaramanga, Centroabastos	1.800	2.400	2.100		+++
Cartagena, Bazurto	5.000	6.000	5.500		n.d.	Buenaventura (Valle del Cauca)	2.800	3.040	2.920		-
Chiquinquirá (Boyacá)	1.500	1.750	1.667		=	Cartago (Valle del Cauca)	3.000	3.600	3.400		-
Duitama (Boyacá)	1.667	2.000	1.833		n.d.	Chiquinquirá (Boyacá)	1.400	1.500	1.417		+
Ibagué, Plaza La 21	2.000	3.333	2.593		-	Cúcuta, Cenabastos	1.500	1.700	1.600		-
Ipiales (Nariño), Ipiales somos todos	1.000	1.500	1.328		+++	Ibagué, Plaza La 21	2.400	2.720	2.453		-
Manizales, Centro Galerías	3.000	3.500	3.125		=	Ipiales (Nariño), Ipiales somos todos	1.296	1.667	1.584		+
Medellín, Central Mayorista de Antioquia	1.000	1.400	1.175		--	La Unión (Nariño)	1.400	1.600	1.500		=
Medellín, Plaza Minorista "José María Villa"	1.500	3.000	2.538		-	Manizales, Centro Galerías	2.500	3.000	2.713		-
Neiva, Surabastos	2.353	2.941	2.662		+	Montería, Mercado del Sur	2.800	3.500	3.167		-
Pamplona (Norte de Santander)	2.000	2.000	2.000		=	Neiva, Surabastos	2.240	3.200	2.548		+
Pasto, El Potrerillo	2.000	2.500	2.438		+	Pamplona (Norte de Santander)	1.000	1.500	1.298		+++
Sogamoso (Boyacá)	4.000	4.667	4.083		=	Pereira, La 41	2.000	2.800	2.425		-
Tunja, Complejo de Servicios del Sur	1.875	2.000	1.924		+	Pereira, Mercasa	2.000	2.500	2.244		-
Ubaté (Cundinamarca)	1.176	1.294	1.235		n.d.	San Gil (Santander)	2.720	2.800	2.773		++
Villavicencio, CAV	1.400	2.400	1.767		-	Sincelejo, Nuevo Mercado	2.500	3.000	2.858		-
Frijol verde bolo						Haba verde					
Cúcuta, Cenabastos	2.000	2.500	2.251		-	Bogotá, D.C., Corabastos	1.000	1.600	1.250		++
Pamplona (Norte de Santander)	1.400	1.917	1.746		++	Chiquinquirá (Boyacá)	900	1.000	983		+++
Frijol verde cargamanto						Haba verde					
Bogotá, D.C., Corabastos	2.400	3.200	2.858		++	Duitama (Boyacá)	700	800	767		n.d.
Cali, Cavasa	2.400	2.400	2.400		-	Ipiales (Nariño), Ipiales somos todos	467	833	607		+
Cali, Santa Helena	2.600	3.000	2.783		-	La Unión (Nariño)	833	1.000	917		-
Chiquinquirá (Boyacá)	2.400	2.400	2.400		+	Pamplona (Norte de Santander)	800	1.200	1.044		-
Duitama (Boyacá)	2.400	2.500	2.433		n.d.	Sogamoso (Boyacá)	600	800	695		+
El Carmen de Viboral (Antioquia)	1.600	1.800	1.700		-	Tunja, Complejo de Servicios del Sur	1.000	1.100	1.050		+++
El Santuario (Antioquia)	1.700	2.000	1.800		+						
La Ceja (Antioquia)	1.800	2.100	1.983		-						

BOLETÍN SEMANAL PRECIOS MAYORISTAS

Cuadro 2. Mercados mayoristas. Precios de venta de verduras y hortalizas (continuación)
2020 (4 al 10 de enero)

Productos y mercados	Pesos por kilogramo				Tendencia	Productos y mercados	Pesos por kilogramo				Tendencia
	Mínimo	Máximo	Medio				Mínimo	Máximo	Medio		
Haba verde (continuación)						Habichuela larga					
Túquerres (Nariño)	1.100	1.400	1.258		n.d.	Barranquilla, Barranquillita	3.000	3.600	3.344		+
Ubaté (Cundinamarca)	875	1.000	938		n.d.	Montería, Mercado del Sur	4.000	5.000	4.750		-
Habichuela						Lechuga Batavia					
Arauca (Arauca)	2.182	2.382	2.317		-	Arauca (Arauca)	3.333	3.667	3.472		+
Armenia, Mercar	1.120	1.520	1.293		+	Armenia, Mercar	1.333	1.467	1.400		-
Barranquilla, Barranquillita	2.250	3.750	2.933		++	Barranquilla, Barranquillita	1.800	2.000	1.933		+
Barranquilla, Granabastos	2.400	3.000	2.771		++	Barranquilla, Granabastos	1.500	1.900	1.683		-
Bogotá, D.C., Corabastos	1.333	3.000	2.319		+++	Bogotá, D.C., Corabastos	1.200	2.000	1.490		-
Bucaramanga, Centroabastos	1.750	2.750	2.375		+++	Bucaramanga, Centroabastos	1.333	1.500	1.448		-
Buenaventura (Valle del Cauca)	2.000	2.800	2.413		+	Buenaventura (Valle del Cauca)	1.800	2.000	1.967		-
Cali, Cavasa	1.400	2.800	2.050		+	Cali, Cavasa	1.308	1.692	1.466		-
Cali, Santa Helena	1.600	2.000	1.813		-	Cali, Santa Helena	1.385	1.769	1.577		++
Cartagena, Bazurto	2.750	3.000	2.813		+++	Cartagena, Bazurto	1.600	1.800	1.685		-
Cartago (Valle del Cauca)	960	1.760	1.320		+++	Cartago (Valle del Cauca)	1.385	1.692	1.538		-
Chiquinquirá (Boyacá)	1.400	2.200	1.747		+++	Chiquinquirá (Boyacá)	1.400	1.500	1.467		-
Cúcuta, Cenabastos	1.500	2.500	1.943		-	Cúcuta, Cenabastos	1.000	1.250	1.201		-
Duitama (Boyacá)	3.000	3.250	3.167		n.d.	Duitama (Boyacá)	1.400	1.500	1.433		n.d.
El Santuario (Antioquia)	700	1.600	1.092		+++	Ibagué, Plaza La 21	1.280	1.440	1.333		-
Florencia (Cauquetá)	1.440	1.440	1.440		-	Ipiales (Nariño), Ipiales somos todos	769	1.077	893		++
Ibagué, Plaza La 21	1.120	1.600	1.310		-	Manizales, Centro Galerías	2.000	2.800	2.433		-
Ipiales (Nariño), Ipiales somos todos	2.500	2.500	2.500		=	Marinilla (Antioquia)	800	1.000	879		+
La Ceja (Antioquia)	1.000	1.300	1.050		-	Medellín, Central Mayorista de Antioquia	857	1.125	936		+
Manizales, Centro Galerías	960	1.440	1.170		-	Medellín, Plaza Minorista "José María Villa"	857	1.071	914		-
Marinilla (Antioquia)	600	900	808		-	Montería, Mercado del Sur	1.167	1.417	1.257		-
Medellín, Central Mayorista de Antioquia	800	1.800	1.140		+++	Neiva, Surabastos	1.520	1.920	1.713		-
Medellín, Plaza Minorista "José María Villa"	1.200	1.800	1.500		+++	Palmira (Valle del Cauca)	1.385	1.692	1.519		-
Montería, Mercado del Sur	2.000	2.500	2.283		-	Pamplona (Norte de Santander)	1.000	1.000	1.000		+
Neiva, Surabastos	1.440	2.000	1.672		-	Pasto, El Potrerillo	1.462	1.538	1.510		+
Palmira (Valle del Cauca)	1.600	2.000	1.865		-	Pereira, La 41	1.500	1.833	1.611		-
Pamplona (Norte de Santander)	1.000	2.000	1.535		+++	Pereira, Mercasa	1.333	1.833	1.611		-
Pasto, El Potrerillo	2.200	2.600	2.400		+	Popayán, Plaza de mercado del barrio Bolívar	1.385	1.538	1.442		+++
Pereira, La 41	1.120	1.600	1.453		++	Rionegro (Antioquia)	1.000	1.400	1.230		-
Pereira, Mercasa	1.360	2.000	1.820		++	San Gil (Santander)	1.667	1.833	1.787		-
Popayán, Plaza de mercado del barrio Bolívar	1.200	2.000	1.590		+	Santa Marta (Magdalena)	2.083	2.500	2.308		+
Rionegro (Antioquia)	1.000	1.500	1.290		+++	Sincelejo, Nuevo Mercado	1.400	1.500	1.450		-
San Gil (Santander)	1.727	2.045	1.828		++	Sogamoso (Boyacá)	1.500	1.500	1.500		-
Santa Marta (Magdalena)	2.400	2.500	2.450		+++	Sonsón (Antioquia)	900	1.000	963		-
Sincelejo, Nuevo Mercado	1.800	2.000	1.978		-	Tuluá (Valle del Cauca)	1.231	1.692	1.474		-
Socorro (Santander)	1.727	1.818	1.773		n.d.	Tunja, Complejo de Servicios del Sur	1.400	1.600	1.508		+
Sogamoso (Boyacá)	2.000	3.000	2.519		+	Ubaté (Cundinamarca)	800	1.000	900		n.d.
Tuluá (Valle del Cauca)	1.600	2.000	1.840		+++	Valledupar, Mercabastos	1.667	2.083	1.819		-
Tunja, Complejo de Servicios del Sur	2.320	3.200	2.867		+++	Villavicencio, CAV	1.600	2.000	1.733		+
Ubaté (Cundinamarca)	2.400	2.400	2.400		n.d.	Yopal (Casasare)	1.800	1.900	1.850		-
Valledupar, Mercabastos	2.000	2.500	2.208		-						
Villavicencio, CAV	2.000	3.333	2.806		+++	Lechuga crespita verde					
Yopal (Casasare)	3.333	3.611	3.472		++	Arauca (Arauca)	3.200	3.600	3.433		-
						Bogotá, D.C., Corabastos	1.333	1.667	1.483		-

Cuadro 2. Mercados mayoristas. Precios de venta de verduras y hortalizas (continuación)
2020 (4 al 10 de enero)

Productos y mercados	Pesos por kilogramo				Tendencia	Productos y mercados	Pesos por kilogramo				Tendencia
	Mínimo	Máximo	Medio				Mínimo	Máximo	Medio		
Lechuga crespa verde (continuación)						Pepino de rellenar					
Bucaramanga, Centroabastos	2.600	3.000	2.800		+	Bogotá, D.C., Corabastos	1.250	3.300	2.027		+++
Cali, Cavasa	3.000	3.000	3.000		=	Chiquinquirá (Boyacá)	1.250	1.333	1.264		-
Cúcuta, Cenabastos	3.000	3.000	3.000		=	Ibagué, Plaza La 21	1.760	2.000	1.890		+
Medellín, Central Mayorista de Antioquia	1.200	1.500	1.408		-	Medellín, Central Mayorista de Antioquia	2.000	2.500	2.100		-
Medellín, Plaza Minorista "José María Villa"	1.000	1.500	1.070		-	Neiva, Surabastos	1.600	2.400	2.093		-
Neiva, Surabastos	2.857	4.000	3.429		=	Sogamoso (Boyacá)	1.333	1.417	1.365		+
Villavicencio, CAV	5.600	7.200	6.400		+	Tunja, Complejo de Servicios del Sur	1.250	1.750	1.444		-
Pepino cohombro						Ubaté (Cundinamarca)	1.667	1.867	1.767		n.d.
Arauca (Arauca)	1.364	1.818	1.587		-	Villavicencio, CAV	2.000	3.000	2.346		-
Armenia, Mercar	900	1.200	1.033		-	Yopal (Casare)	2.500	2.500	2.500		+++
Barranquilla, Barranquillita	1.000	1.520	1.333		-	Perejil					
Barranquilla, Granabastos	960	1.440	1.273		+	Arauca (Arauca)	4.500	5.500	4.875		-
Bogotá, D.C., Corabastos	1.500	1.600	1.548		-	Armenia, Mercar	5.250	5.500	5.333		++
Bucaramanga, Centroabastos	320	400	380		-	Barranquilla, Barranquillita	7.500	8.000	7.833		=
Buenaventura (Valle del Cauca)	700	1.000	850		-	Bogotá, D.C., Corabastos	3.000	4.000	3.367		-
Cali, Cavasa	333	600	435		-	Bucaramanga, Centroabastos	2.500	3.000	2.750		-
Cali, Santa Helena	500	667	594		-	Chiquinquirá (Boyacá)	2.000	2.400	2.233		-
Cartagena, Bazurto	720	1.280	976		-	Duitama (Boyacá)	2.200	2.400	2.267		n.d.
Cartago (Valle del Cauca)	900	1.200	1.017		-	Ibagué, Plaza La 21	4.500	5.000	4.833		-
Cúcuta, Cenabastos	400	700	550		-	Ipiales (Nariño), Ipiales somos todos	3.000	4.000	3.833		-
Duitama (Boyacá)	1.000	1.080	1.027		n.d.	Manizales, Centro Galerías	4.000	5.200	4.600		=
Florencia (Caquetá)	1.200	1.360	1.280		-	Medellín, Central Mayorista de Antioquia	4.000	6.000	4.913		-
Ibagué, Plaza La 21	800	1.200	990		-	Medellín, Plaza Minorista "José María Villa"	2.500	3.000	2.713		+
Ipiales (Nariño), Ipiales somos todos	1.667	1.667	1.667		=	Neiva, Surabastos	5.667	7.333	6.458		-
La Ceja (Antioquia)	800	1.000	858		-	Pamplona (Norte de Santander)	3.000	4.000	3.500		=
Manizales, Centro Galerías	700	900	825		-	Pasto, El Potrerillo	5.000	6.000	5.563		-
Marinilla (Antioquia)	500	900	763		-	San Gil (Santander)	4.000	4.000	4.000		=
Medellín, Central Mayorista de Antioquia	700	1.000	875		-	Sogamoso (Boyacá)	2.400	2.400	2.400		-
Medellín, Plaza Minorista "José María Villa"	600	900	738		-	Tunja, Complejo de Servicios del Sur	2.400	3.000	2.800		-
Montería, Mercado del Sur	500	1.100	729		-	Pimentón					
Neiva, Surabastos	640	1.600	1.130		-	Arauca (Arauca)	3.500	4.000	3.658		-
Palmira (Valle del Cauca)	400	667	538		-	Armenia, Mercar	3.000	3.200	3.067		-
Pamplona (Norte de Santander)	1.000	1.200	1.100		-	Barranquilla, Barranquillita	1.667	2.500	2.153		-
Pasto, El Potrerillo	1.400	1.600	1.500		-	Barranquilla, Granabastos	2.083	2.333	2.153		-
Pereira, La 41	700	1.000	904		-	Bogotá, D.C., Corabastos	3.800	4.300	4.092		-
Pereira, Mercasa	600	800	692		-	Bucaramanga, Centroabastos	2.000	2.500	2.263		-
Popayán, Plaza de mercado del barrio Bolívar	615	615	615		-	Buenaventura (Valle del Cauca)	2.143	2.286	2.238		-
Rionegro (Antioquia)	500	700	600		-	Cali, Cavasa	1.400	1.500	1.465		-
San Gil (Santander)	720	960	853		-	Cali, Santa Helena	1.700	2.000	1.850		-
Santa Marta (Magdalena)	900	1.200	1.033		+	Cartagena, Bazurto	2.500	2.917	2.625		-
Sincelejo, Nuevo Mercado	500	700	550		-	Cartago (Valle del Cauca)	2.400	3.000	2.650		+
Socorro (Santander)	920	960	947		+	Chiquinquirá (Boyacá)	1.429	1.643	1.595		-
Sogamoso (Boyacá)	800	1.000	950		-	Cúcuta, Cenabastos	1.417	2.083	1.804		-
Sonsón (Antioquia)	600	700	663		-	Duitama (Boyacá)	1.571	1.786	1.714		n.d.
Tuluá (Valle del Cauca)	700	1.700	1.300		-	Florencia (Caquetá)	1.786	1.857	1.821		n.d.
Tunja, Complejo de Servicios del Sur	680	800	743		-	Ibagué, Plaza La 21	1.600	3.000	2.138		-
Valledupar, Mercabastos	600	800	667		-	Ipiales (Nariño), Ipiales somos todos	2.500	2.500	2.500		-
Villavicencio, CAV	900	1.200	1.108		-	La Ceja (Antioquia)	2.000	2.500	2.371		-
						Manizales, Centro Galerías	2.800	3.000	2.900		-

Cuadro 2. Mercados mayoristas. Precios de venta de verduras y hortalizas (continuación)
2020 (4 al 10 de enero)

Productos y mercados	Pesos por kilogramo				Tendencia	Productos y mercados	Pesos por kilogramo				Tendencia
	Mínimo	Máximo	Medio				Mínimo	Máximo	Medio		
Pimentón (continuación)						Remolacha (continuación)					
Marinilla (Antioquia)	1.600	2.300	1.958	-		Chiquinquirá (Boyacá)	500	600	567	-	
Medellín, Central Mayorista de Antioquia	2.000	3.000	2.605	-		Duitama (Boyacá)	700	800	747	n.d.	
Medellín, Plaza Minorista "José María Villa"	1.500	2.500	2.228	-		El Santuario (Antioquia)	500	650	579	-	
Montería, Mercado del Sur	3.000	3.500	3.275	-		Florencia (Cauquetá)	833	833	833	n.d.	
Neiva, Surabastos	1.071	1.786	1.558	-		Ibagué, Plaza La 21	640	800	773	-	
Palmira (Valle del Cauca)	2.800	3.000	2.900	-		La Ceja (Antioquia)	800	1.000	950	-	
Pamplona (Norte de Santander)	1.667	2.500	2.106	+		Manizales, Centro Galerías	1.000	1.091	1.045	=	
Pasto, El Potrerillo	1.600	1.800	1.650	-		Medellín, Central Mayorista de Antioquia	500	700	588	-	
Peñol (Antioquia)	1.500	2.000	1.758	-		Medellín, Plaza Minorista "José María Villa"	800	900	865	-	
Pereira, La 41	2.300	3.000	2.504	-		Montería, Mercado del Sur	1.000	1.200	1.050	+	
Pereira, Mercasa	2.000	2.500	2.150	-		Neiva, Surabastos	480	640	577	-	
Popayán, Plaza de mercado del barrio Bolívar	1.143	1.143	1.143	-		Rionegro (Antioquia)	800	1.000	830	+	
Rionegro (Antioquia)	2.000	2.600	2.275	-		San Gil (Santander)	920	1.000	960	++	
San Gil (Santander)	1.429	1.786	1.595	-		Santa Marta (Magdalena)	667	833	768	+	
Santa Marta (Magdalena)	2.000	2.750	2.233	-		Sincelejo, Nuevo Mercado	1.000	1.000	1.000	=	
Sincelejo, Nuevo Mercado	2.500	3.500	2.892	-		Sogamoso (Boyacá)	700	800	763	+	
Socorro (Santander)	1.286	1.714	1.512	-		Tunja, Complejo de Servicios del Sur	480	560	513	+	
Sogamoso (Boyacá)	1.786	2.143	1.964	-		Valledupar, Mercabastos	833	1.000	868	+	
Sonsón (Antioquia)	2.300	2.500	2.400	-		Villavicencio, CAV	750	833	799	+	
Tuluá (Valle del Cauca)	2.700	3.000	2.850	-		Yopal (Casanare)	750	750	750	-	
Tunja, Complejo de Servicios del Sur	1.429	1.786	1.673	-							
Ubaté (Cundinamarca)	2.500	2.500	2.500	n.d.		Remolacha bogotana					
Valledupar, Mercabastos	2.083	2.917	2.514	-		Buenaventura (Valle del Cauca)	880	960	933	-	
Valledupar, Mercado Nuevo	2.083	2.917	2.528	-		Cali, Cavasa	583	667	630	-	
Villavicencio, CAV	1.667	2.500	2.135	-		Cali, Santa Helena	633	750	669	+	
Yopal (Casanare)	2.500	2.667	2.583	=		Cartago (Valle del Cauca)	900	1.400	1.100	=	
						Palmira (Valle del Cauca)	667	750	694	+	
Pimentón verde						Remolacha regional					
Bucaramanga, Centroabastos	1.231	1.538	1.423	++		Cúcuta, Cenabastos	800	1.000	904	++	
Medellín, Central Mayorista de Antioquia	3.000	3.500	3.167	-		Marinilla (Antioquia)	500	600	567	++	
Rábano rojo						Pamplona (Norte de Santander)	400	1.000	733	+++	
Armenia, Mercar	1.800	2.000	1.933	-		Repollo blanco					
Barranquilla, Barranquillita	4.600	5.000	4.867	+		Arauca (Arauca)	833	1.100	947	+	
Bogotá, D.C., Corabastos	833	833	833	-		Armenia, Mercar	467	500	478	=	
Bucaramanga, Centroabastos	3.000	3.000	3.000	=		Barranquilla, Barranquillita	1.071	1.143	1.096	++	
Cartagena, Bazurto	5.000	5.000	5.000	n.d.		Barranquilla, Granabastos	857	1.071	930	-	
Manizales, Centro Galerías	3.000	4.000	3.500	=		Bucaramanga, Centroabastos	560	640	600	=	
Medellín, Central Mayorista de Antioquia	800	1.500	1.163	-		Buenaventura (Valle del Cauca)	733	833	783	-	
Neiva, Surabastos	3.000	3.500	3.229	-		Cali, Cavasa	600	733	665	-	
Pasto, El Potrerillo	4.000	5.000	4.875	+		Cali, Santa Helena	733	800	767	+	
						Cartagena, Bazurto	1.000	1.286	1.095	-	
Remolacha						Cartago (Valle del Cauca)	800	920	867	=	
Arauca (Arauca)	691	1.091	900	-		El Santuario (Antioquia)	250	267	256	++	
Armenia, Mercar	608	800	691	++		La Ceja (Antioquia)	400	500	467	-	
Barranquilla, Barranquillita	750	833	794	+		La Unión (Nariño)	400	500	435	-	
Barranquilla, Granabastos	667	833	756	-		Marinilla (Antioquia)	250	283	258	-	
Bogotá, D.C., Corabastos	333	500	400	-		Medellín, Central Mayorista de Antioquia	250	333	293	-	
Bucaramanga, Centroabastos	700	900	784	+		Medellín, Plaza Minorista "José María Villa"	1.000	1.000	1.000	-	
Cartagena, Bazurto	750	917	833	n.d.		Montería, Mercado del Sur	400	567	463	-	

Cuadro 2. Mercados mayoristas. Precios de venta de verduras y hortalizas (continuación)
2020 (4 al 10 de enero)

Productos y mercados	Pesos por kilogramo				Tendencia	Productos y mercados	Pesos por kilogramo				Tendencia
	Mínimo	Máximo	Medio	Precios			Mínimo	Máximo	Medio	Precios	
Repollo blanco (continuación)						Tomate chonto (continuación)					
Neiva, Surabastos	867	933	900		n.d.	Florencia (Caquetá)	1.400	1.400	1.400		+++
Palmira (Valle del Cauca)	733	833	781		-	Ibagué, Plaza La 21	600	1.280	960		+
Pasto, El Potrerillo	300	333	325		-	Manizales, Centro Galerías	1.364	1.500	1.432		-
Pereira, La 41	720	800	787		-	Neiva, Surabastos	1.304	1.739	1.466		-
Pereira, Mercasa	800	880	836		-	Palmira (Valle del Cauca)	1.500	1.600	1.550		-
Popayán, Plaza de mercado del barrio Bolívar	500	700	603		-	Pamplona (Norte de Santander)	833	1.250	995		-
Rionegro (Antioquia)	308	375	340		-	Peñol (Antioquia)	900	1.100	996		-
Santa Marta (Magdalena)	1.086	1.286	1.161		+	Pereira, La 41	1.300	1.800	1.550		-
Sincedejo, Nuevo Mercado	500	583	516		-	Pereira, Mercasa	1.400	1.800	1.533		+
Sonsón (Antioquia)	385	462	423		+++	Santa Bárbara (Antioquia)	1.200	1.800	1.475		-
Tuluá (Valle del Cauca)	633	733	667		+	Santa Marta (Magdalena)	1.400	1.600	1.500		-
Túquerres (Nariño)	333	400	346		n.d.	Sincedejo, Nuevo Mercado	1.400	1.500	1.458		-
Valledupar, Mercabastos	714	1.000	869		-	Sogamoso (Boyacá)	1.227	1.364	1.324		-
Villavicencio, CAV	1.083	1.333	1.172		-	Tuluá (Valle del Cauca)	1.300	1.700	1.517		-
Yopal (Casanare)	833	917	875		+	Tunja, Complejo de Servicios del Sur	1.000	1.455	1.242		++
Repollo blanco bogotano						Ubaté (Cundinamarca)	1.500	1.500	1.500		n.d.
Pereira, Mercasa	857	1.114	994		++	Valledupar, Mercabastos	800	1.000	900		-
Repollo morado						Valledupar, Mercado Nuevo	800	1.000	900		-
Bogotá, D.C., Corabastos	786	857	845		-	Villavicencio, CAV	1.250	2.000	1.531		+
Bucaramanga, Centroabastos	1.800	1.800	1.800		+	Tomate chonto regional					
Buenaventura (Valle del Cauca)	833	917	858		+	Buenaventura (Valle del Cauca)	1.600	2.000	1.800		-
Cali, Cavasa	1.125	1.250	1.159		+	La Ceja (Antioquia)	800	1.500	1.133		-
Cúcuta, Cenabastos	1.111	1.667	1.265		+	Marinilla (Antioquia)	800	1.150	967		-
Medellín, Central Mayorista de Antioquia	667	667	667		=	Medellín, Central Mayorista de Antioquia	1.400	1.600	1.555		++
Pamplona (Norte de Santander)	833	1.000	917		=	Medellín, Plaza Minorista "José María Villa"	1.000	1.500	1.245		-
Pasto, El Potrerillo	625	750	698		+	Montería, Mercado del Sur	1.200	1.800	1.475		-
Repollo verde						Peñol (Antioquia)	800	1.100	967		-
Bogotá, D.C., Corabastos	786	857	845		-	Rionegro (Antioquia)	1.000	1.400	1.235		-
Cúcuta, Cenabastos	500	600	559		-	Sonsón (Antioquia)	900	1.100	975		-
Ipiales (Nariño), Ipiales somos todos	440	480	447		++	Tomate larga vida					
Manizales, Centro Galerías	800	1.000	920		+	Bogotá, D.C., Corabastos	1.750	2.250	1.999		+
Pamplona (Norte de Santander)	300	500	378		++	Cali, Cavasa	2.300	2.500	2.371		+
Sogamoso (Boyacá)	833	1.000	969		+	Cali, Santa Helena	2.200	2.300	2.267		-
Tunja, Complejo de Servicios del Sur	667	783	734		+	Florencia (Caquetá)	1.800	1.800	1.800		+
Tomate chonto						Medellín, Central Mayorista de Antioquia	2.800	3.500	3.107		-
Arauca (Arauca)	1.591	1.818	1.708		-	Neiva, Surabastos	1.591	2.045	1.804		-
Armenia, Mercar	1.591	1.636	1.606		-	Pasto, El Potrerillo	900	1.300	1.088		-
Barranquilla, Barranquillita	1.200	1.400	1.280		-	Popayán, Plaza de mercado del barrio Bolívar	1.333	1.867	1.567		-
Barranquilla, Granabastos	1.120	1.440	1.323		-	Tunja, Complejo de Servicios del Sur	1.727	2.045	1.907		+
Bogotá, D.C., Corabastos	1.364	1.818	1.567		+++	Villavicencio, CAV	1.000	1.750	1.315		-
Cali, Cavasa	1.300	1.700	1.475		-	Tomate riñón					
Cali, Santa Helena	1.200	1.300	1.250		-	Armenia, Mercar	2.700	2.800	2.767		=
Cartagena, Bazurto	1.000	1.600	1.311		-	Bucaramanga, Centroabastos	2.273	2.273	2.273		=
Cartago (Valle del Cauca)	1.400	2.000	1.650		-	Cartago (Valle del Cauca)	2.800	3.300	3.083		+
Chiquinquirá (Boyacá)	1.136	1.364	1.326		-	Ipiales (Nariño), Ipiales somos todos	1.045	1.136	1.114		-
Cúcuta, Cenabastos	1.042	1.458	1.224		++	Medellín, Central Mayorista de Antioquia	2.500	3.000	2.860		++
Duitama (Boyacá)	1.136	1.364	1.250		n.d.	Sincedejo, Nuevo Mercado	3.000	3.500	3.267		+

BOLETÍN SEMANAL PRECIOS MAYORISTAS

Cuadro 2. Mercados mayoristas. Precios de venta de verduras y hortalizas (conclusión)
2020 (4 al 10 de enero)

Productos y mercados	Pesos por kilogramo				Tendencia	Productos y mercados	Pesos por kilogramo				Tendencia
	Mínimo	Máximo	Medio	Precios			Mínimo	Máximo	Medio	Precios	
Tomate riñón valluno						Zanahoria (continuación)					
Montería, Mercado del Sur	2.500	3.200	2.900		+	Pasto, El Potrerillo	800	1.200	992		++
Pereira, Mercasa	3.000	3.500	3.317		+	Popayán, Plaza de mercado del barrio Bolívar	1.000	1.033	1.008		+
Tomate Riogrande						San Gil (Santander)	1.300	1.417	1.354		+
Bucaramanga, Centroabastos	818	1.136	1.068		-	Santa Marta (Magdalena)	1.250	1.333	1.290		-
Cúcuta, Cenabastos	1.042	1.458	1.213		++	Sincelejo, Nuevo Mercado	875	1.500	1.188		-
Duitama (Boyacá)	1.136	1.136	1.136		n.d.	Sogamoso (Boyacá)	1.083	1.250	1.135		-
San Gil (Santander)	800	1.120	964		-	Tuluá (Valle del Cauca)	1.000	1.250	1.153		-
Socorro (Santander)	1.000	1.200	1.100		-	Tunja, Complejo de Servicios del Sur	1.050	1.133	1.093		+
Sogamoso (Boyacá)	1.136	1.364	1.244		-	Túquerres (Nariño)	533	667	600		n.d.
Yopal (Casanare)	1.500	1.600	1.550		n.d.	Valledupar, Mercabastos	1.167	1.667	1.396		-
Tomate Riogrande bumangués						Villavicencio, CAV	1.333	1.667	1.559		+
Barranquilla, Barranquillita	1.400	1.800	1.550		-	Yopal (Casanare)	1.300	1.333	1.317		-
Barranquilla, Granabastos	1.364	1.727	1.606		-	Zanahoria bogotana					
Cartagena, Bazurto	1.136	2.045	1.645		-	Barranquilla, Barranquillita	1.417	1.500	1.464		-
Zanahoria						Barranquilla, Granabastos	1.250	1.500	1.392		-
Arauca (Arauca)	1.273	1.455	1.317		-	Buenaventura (Valle del Cauca)	1.667	1.833	1.806		++
Armenia, Mercar	1.500	1.583	1.556		-	Cali, Cavasa	1.583	1.833	1.698		+
Bogotá, D.C., Corabastos	1.500	1.833	1.700		++	Cartagena, Bazurto	1.333	1.500	1.458		-
Bucaramanga, Centroabastos	1.000	1.333	1.167		-	Cúcuta, Cenabastos	1.417	1.833	1.580		-
Buenaventura (Valle del Cauca)	1.400	1.500	1.433		+	Palmira (Valle del Cauca)	1.467	1.500	1.483		n.d.
Cali, Cavasa	1.300	1.500	1.383		++	Pereira, La 41	1.500	1.917	1.701		-
Cali, Santa Helena	1.300	1.600	1.470		+++	Pereira, Mercasa	1.333	1.583	1.498		-
Cartago (Valle del Cauca)	1.500	1.667	1.611		+	Tuluá (Valle del Cauca)	1.500	1.667	1.597		+
Chiquinquirá (Boyacá)	1.000	1.083	1.056		-	Zanahoria larga vida					
Cúcuta, Cenabastos	1.133	1.500	1.271		+	El Carmen de Viboral (Antioquia)	667	722	694		-
Duitama (Boyacá)	1.083	1.167	1.139		n.d.	El Santuario (Antioquia)	444	778	583		-
Florencia (Caquetá)	1.333	1.333	1.333		-	La Ceja (Antioquia)	556	900	771		-
Ibagué, Plaza La 21	1.440	1.920	1.555		+	Marinilla (Antioquia)	472	1.000	757		-
Ipiales (Nariño), Ipiales somos todos	900	1.000	973		+	Medellín, Central Mayorista de Antioquia	444	1.000	664		-
La Unión (Nariño)	583	667	625		=	Medellín, Plaza Minorista "José María Villa"	667	1.333	939		-
Manizales, Centro Galerías	1.452	1.613	1.573		+	Montería, Mercado del Sur	778	1.333	1.144		-
Neiva, Surabastos	1.440	1.760	1.644		+	Rionegro (Antioquia)	556	1.222	917		-
Palmira (Valle del Cauca)	1.120	1.400	1.274		+	Sonsón (Antioquia)	1.556	1.667	1.611		+
Pamplona (Norte de Santander)	1.000	1.167	1.035		+						

TENDENCIAS

---	-	+	+++
Variación mayor al -20 %	Variación entre 0 % y -10 %	Variación entre 0 % y 10 %	Variación mayor al 20 %
--	=	++	n. d.
Variación entre -10 % y -20 %	Variación igual a 0 %	Variación entre 10 % y 20 %	No determinado

FRUTAS FRESCAS

Aumentó el abastecimiento de papaya Maradol

Durante la presente semana se registró un incremento en los precios mayoristas de la papaya Maradol en veintitrés de los treinta y cuatro mercados donde se comercializó. El anterior comportamiento fue motivado por las menores cosechas en los municipios de La Unión (Nariño), Mercaderes (Cauca), Villanueva, Galán, Cimitarra (Santander), Alcalá, La Unión (Valle del Cauca), Granada, Lejanías, Acacías (Meta), Tauramena y Pore (Casanare). Por ejemplo en Medellín, el precio subió un 11,91%, lo que significó que el kilo se cotizó a \$1.973.

De la misma forma, aumentaron las cotizaciones de las uvas Isabela y red globe nacional, los mangos Tommy y común, la naranja Valencia, el limón Tahití, las piñas gold y perolera, la granadilla, las mandarinas Arrayana y Oneco, el melón Cantalup, el Tangelo, el banano criollo y la manzana verde importada. En el caso de la uva Isabela, los mayoristas informaron que esta situación ocurrió en veintidós de los veintiséis mercados donde se vendió, como resultado de la terminación de los ciclos productivos en Tarqui (Huila), La Unión y Ginebra (Valle del Cauca). Por ejemplo, en Neiva y Cali el alza superó el 6,00%, por lo que el kilo se ofreció en \$1.625 y a \$2.160, respectivamente.

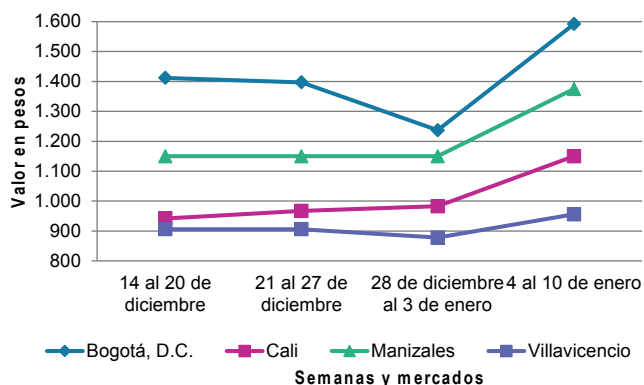
Así mismo, se presentó un ascenso en los precios del mango Tommy, según las fuentes encuestadas un aumento en la cantidad demanda, sumado a la caída en el abastecimiento de fruta de primera calidad desde los

municipios productores de Anapoima, Viotá, Tocaima, Nocaima, La Mesa (Cundinamarca), Espinal, San Luis, Guamo (Tolima) y Villanueva (Santander) generaron que las cotizaciones subieran en veinticuatro de los treinta y cinco mercados donde se comercializó. De acuerdo a lo anterior, en Armenia, el precio creció un 10,72%, vendiéndose el kilo en \$1.033.

Lo mismo sucedió con las cotizaciones de la naranja Valencia, las cuales se incrementaron en diecisiete de los veintitrés mercados donde se vendió. Los comerciantes adujeron este comportamiento a la menor disponibilidad del cítrico originario de Támesis, La Pintada, Venecia, Fredonia (Antioquia), Puerto López, Lejanías (Meta), Manizales (Caldas), Rionegro, Lebrija (Santander), Pereira (Risaralda) y Armenia (Quindío). En Montería, por ejemplo, el kilo se ofreció a \$823, es decir un 9,01% más que la semana anterior.

En contraste, bajaron los precios de la guayaba pera, la mora de Castilla, la guanábana y el kiwi. En relación a la guayaba pera, la tendencia negativa se evidenció en veintinueve de los treinta y seis mercados donde se consiguió y fue explicada por las mayores actividades de recolección para evitar daños por el exceso de humedad derivado de las continuas lluvias. La fruta llegó desde los departamentos de Santander, Caldas, Valle del Cauca y Quindío. En Bucaramanga, el kilo de se vendió a \$1.165, es decir una caída del 11,27%.

Gráfico 4. Comportamiento de los precios de la papaya Maradol 2019 (14 de diciembre) – 2020 (10 de enero)



Fuente: DANE, Sipsa.

BOLETÍN SEMANAL PRECIOS MAYORISTAS

Cuadro 3. Mercados mayoristas. Precios de venta de frutas frescas 2020 (4 al 10 de enero)

Productos y mercados	Pesos por kilogramo				Tendencia	Productos y mercados	Pesos por kilogramo				Tendencia
	Mínimo	Máximo	Medio				Mínimo	Máximo	Medio		
Aguacate común						Badea					
Bucaramanga, Centroabastos	4.000	5.000	4.625	-		Neiva, Surabastos	1.800	2.000	1.883	-	
Buenaventura (Valle del Cauca)	3.000	3.200	3.033	+		Banano bocadillo					
Palmira (Valle del Cauca)	2.400	2.500	2.483	+		Bogotá, D.C., Corabastos	2.000	2.200	2.017	-	
Santa Bárbara (Antioquia)	2.000	2.500	2.325	+		Duitama (Boyacá)	1.500	1.600	1.533	n.d.	
Tuluá (Valle del Cauca)	3.000	3.500	3.333	=		Medellín, Central Mayorista de Antioquia	1.200	1.300	1.225	=	
Villavicencio, CAV	4.000	5.000	4.750	n.d.		Santa Bárbara (Antioquia)	667	833	750	-	
Aguacate Hass						Sogamoso (Boyacá)	1.650	1.750	1.700	+	
Bogotá, D.C., Corabastos	4.000	5.000	4.567	++		Tunja, Complejo de Servicios del Sur	1.350	1.450	1.411	-	
Chiquinquirá (Boyacá)	2.000	2.500	2.417	-		Banano criollo					
La Ceja (Antioquia)	1.700	2.000	1.842	+		Armenia, Mercar	650	700	683	=	
Medellín, Central Mayorista de Antioquia	2.300	2.600	2.448	-		Armenia, Retiro	550	600	583	+	
Rionegro (Antioquia)	1.800	2.700	2.125	-		Barranquilla, Barranquillita	720	720	720	+	
San Vicente (Antioquia)	2.000	2.100	2.050	+		Bogotá, D.C., Corabastos	1.300	1.600	1.479	+	
Sogamoso (Boyacá)	4.000	4.000	4.000	-		Bucaramanga, Centroabastos	1.400	1.600	1.500	=	
Sonsón (Antioquia)	1.700	1.800	1.763	++		Buenaventura (Valle del Cauca)	1.111	1.222	1.185	+	
Tunja, Complejo de Servicios del Sur	3.000	3.400	3.169	+		Cali, Cavasa	944	1.000	981	=	
Aguacate papelillo						Cali, Santa Helena	889	1.056	963	+	
Arauca (Arauca)	5.000	5.500	5.083	=		Cartago (Valle del Cauca)	1.000	1.200	1.083	+	
Armenia, Mercar	3.800	4.200	3.967	++		Chiquinquirá (Boyacá)	1.250	1.350	1.292	+	
Armenia, Retiro	2.800	3.400	3.067	+++		Cúcuta, Cenabastos	1.800	2.300	2.028	+	
Bogotá, D.C., Corabastos	4.500	5.000	4.683	+		Cúcuta, La Nueva Sexta	1.500	1.667	1.611	=	
Bucaramanga, Centroabastos	3.800	4.000	3.900	=		Florencia (Cauquetá)	1.400	1.440	1.420	n.d.	
Buenaventura (Valle del Cauca)	4.000	4.200	4.067	+		Ibagué, Plaza La 21	1.000	1.000	1.000	-	
Cali, Cavasa	3.400	3.700	3.575	+		La Ceja (Antioquia)	800	900	850	-	
Cali, Santa Helena	3.000	4.500	3.767	+++		La Unión (Nariño)	1.000	1.500	1.250	=	
Cartagena, Bazurto	4.000	5.000	4.764	-		Manizales, Centro Galerías	1.000	1.300	1.138	-	
Cartago (Valle del Cauca)	3.000	3.500	3.250	-		Medellín, Central Mayorista de Antioquia	1.000	1.300	1.170	-	
Chiquinquirá (Boyacá)	3.000	3.500	3.417	+		Medellín, Plaza Minorista "José María Villa"	900	1.200	1.020	-	
Duitama (Boyacá)	4.000	4.500	4.333	n.d.		Neiva, Surabastos	1.000	1.400	1.196	++	
Florencia (Cauquetá)	3.800	3.800	3.800	+		Palmira (Valle del Cauca)	1.200	1.300	1.250	+	
Ibagué, Plaza La 21	3.500	4.000	3.813	-		Pamplona (Norte de Santander)	2.000	2.000	2.000	=	
Manizales, Centro Galerías	2.500	3.500	2.958	++		Pereira, La 41	800	1.200	983	=	
Medellín, Central Mayorista de Antioquia	2.900	3.400	3.225	-		Pereira, Mercasa	800	1.000	933	-	
Medellín, Plaza Minorista "José María Villa"	3.500	4.500	3.653	-		Popayán, Plaza de mercado del barrio Bolívar	1.200	1.200	1.200	+	
Montería, Mercado del Sur	3.500	4.200	3.967	-		Rionegro (Antioquia)	1.200	1.300	1.219	++	
Neiva, Surabastos	4.000	5.000	4.635	+		San Gil (Santander)	720	800	773	+	
Palmira (Valle del Cauca)	3.200	3.500	3.275	+		Santa Bárbara (Antioquia)	500	800	675	=	
Pereira, La 41	2.800	3.500	3.267	+		Santa Marta (Magdalena)	588	706	676	+++	
Pereira, Mercasa	3.000	3.200	3.089	-		Socorro (Santander)	760	800	787	+	
Popayán, Plaza de mercado del barrio Bolívar	3.000	3.200	3.163	+		Sogamoso (Boyacá)	1.250	1.300	1.263	-	
Santa Bárbara (Antioquia)	2.000	2.500	2.375	-		Sonsón (Antioquia)	750	800	775	=	
Sincelejo, Nuevo Mercado	3.750	4.000	3.853	+		Tuluá (Valle del Cauca)	800	1.000	900	=	
Sogamoso (Boyacá)	4.000	4.500	4.413	-		Tunja, Complejo de Servicios del Sur	1.500	1.600	1.581	+	
Tuluá (Valle del Cauca)	3.500	4.000	3.833	=		Villavicencio, CAV	1.800	2.000	1.900	-	
Tunja, Complejo de Servicios del Sur	3.500	4.300	3.856	-		Banano Urabá					
Ubaté (Cundinamarca)	4.000	4.500	4.250	n.d.		Arauca (Arauca)	1.500	1.556	1.523	-	
Valledupar, Mercado Nuevo	5.300	6.000	5.558	n.d.		Barranquilla, Barranquillita	840	900	888	-	
Villavicencio, CAV	4.800	5.500	5.179	+							

Cuadro 3. Mercados mayoristas. Precios de venta de frutas frescas (continuación)
2020 (4 al 10 de enero)

Productos y mercados	Pesos por kilogramo				Tendencia	Productos y mercados	Pesos por kilogramo				Tendencia
	Mínimo	Máximo	Medio				Mínimo	Máximo	Medio		
Banano Urabá (continuación)						Coco (continuación)					
Bogotá, D.C., Corabastos	1.300	1.350	1.325	=		Cali, Santa Helena	1.667	1.889	1.796	-	
Bucaramanga, Centroabastos	1.200	1.350	1.269	-		Cartagena, Bazurto	3.920	4.200	4.130	+	
Chiquinquirá (Boyacá)	1.350	1.400	1.383	-		Cartago (Valle del Cauca)	2.133	2.667	2.444	=	
Duitama (Boyacá)	1.150	1.250	1.200	n.d.		La Unión (Nariño)	1.667	1.944	1.764	-	
Medellín, Plaza Minorista "José María Villa"	1.000	1.100	1.040	-		Manizales, Centro Galerías	2.710	3.226	3.105	-	
Montería, Mercado del Sur	1.000	1.000	1.000	=		Medellín, Central Mayorista de Antioquia	5.962	7.000	6.435	-	
Pamplona (Norte de Santander)	1.500	1.500	1.500	=		Montería, Mercado del Sur	3.900	4.700	4.360	++	
Sincedejo, Nuevo Mercado	545	545	545	n.d.		Palmira (Valle del Cauca)	1.944	2.000	1.972	=	
Sogamoso (Boyacá)	1.150	1.300	1.219	+		Pereira, Mercasa	2.933	2.933	2.933	-	
Tunja, Complejo de Servicios del Sur	1.150	1.300	1.211	-		Sincedejo, Nuevo Mercado	3.480	3.480	3.480	=	
Valledupar, Mercabastos	575	625	604	+							
Villavicencio, CAV	880	1.000	948	+		Curuba					
Yopal (Casanare)	1.556	1.556	1.556	-		Arauca (Arauca)	2.500	2.750	2.667	-	
						Armenia, Mercar	1.800	1.900	1.833	=	
Borojó						Bogotá, D.C., Corabastos	1.364	1.591	1.391	++	
Bogotá, D.C., Corabastos	5.000	5.000	5.000	=		Bucaramanga, Centroabastos	520	600	560	-	
Bucaramanga, Centroabastos	5.000	5.500	5.266	+		Buenaventura (Valle del Cauca)	2.000	2.500	2.300	-	
Cúcuta, Cenabastos	6.000	7.000	6.750	-		Cali, Cavasa	1.400	1.500	1.450	+	
Medellín, Central Mayorista de Antioquia	4.000	4.000	4.000	-		Cartago (Valle del Cauca)	2.400	2.600	2.500	=	
Pamplona (Norte de Santander)	8.000	8.000	8.000	=		Chiquinquirá (Boyacá)	636	682	667	+++	
Villavicencio, CAV	5.000	6.000	5.542	-		Cúcuta, Cenabastos	750	1.000	893	-	
						Duitama (Boyacá)	1.136	1.364	1.250	n.d.	
Breva						Ibagué, Plaza La 21	1.250	1.500	1.281	+	
Armenia, Mercar	7.200	7.360	7.253	+		Ipiales (Nariño), Ipiales somos todos	833	833	833	n.d.	
Medellín, Central Mayorista de Antioquia	5.000	5.000	5.000	-		Medellín, Central Mayorista de Antioquia	1.600	2.000	1.765	-	
						Neiva, Surabastos	1.200	1.400	1.300	-	
Ciruela importada						Pamplona (Norte de Santander)	625	625	625	++	
Bogotá, D.C., Corabastos	8.333	9.667	8.994	-		San Gil (Santander)	1.200	1.320	1.289	+	
Bucaramanga, Centroabastos	6.818	8.182	7.443	-		Socorro (Santander)	960	1.200	1.063	+	
Cúcuta, Cenabastos	10.000	14.000	12.125	++		Sogamoso (Boyacá)	1.273	1.455	1.364	-	
Medellín, Central Mayorista de Antioquia	9.375	9.375	9.375	=		Sonsón (Antioquia)	900	1.000	963	+	
Neiva, Surabastos	9.222	10.000	9.819	-		Tunja, Complejo de Servicios del Sur	909	1.000	962	+++	
Valledupar, Mercado Nuevo	9.750	10.000	9.875	=		Valledupar, Mercabastos	1.200	1.600	1.449	n.d.	
						Villavicencio, CAV	1.200	1.600	1.380	++	
Ciruela roja						Durazno importado					
Bogotá, D.C., Corabastos	1.400	1.600	1.517	-		Bogotá, D.C., Corabastos	8.889	10.000	9.336	-	
Bucaramanga, Centroabastos	1.200	2.000	1.500	++		Bucaramanga, Centroabastos	9.444	10.000	9.722	=	
Cúcuta, Cenabastos	2.000	2.500	2.229	-		Medellín, Central Mayorista de Antioquia	7.778	10.000	8.722	-	
Medellín, Central Mayorista de Antioquia	3.000	3.200	3.030	+		Neiva, Surabastos	11.000	11.875	11.469	-	
Neiva, Surabastos	1.800	2.200	2.000	-		Valledupar, Mercado Nuevo	9.750	10.000	9.875	=	
Pamplona (Norte de Santander)	2.000	2.000	2.000	=							
San Gil (Santander)	1.480	1.600	1.533	-		Durazno nacional					
Socorro (Santander)	1.400	1.840	1.640	n.d.		Bogotá, D.C., Corabastos	4.000	4.300	4.090	+	
Sogamoso (Boyacá)	1.400	1.600	1.467	-		Bucaramanga, Centroabastos	2.500	3.000	2.763	-	
Tunja, Complejo de Servicios del Sur	1.080	1.360	1.217	-		Chiquinquirá (Boyacá)	1.818	1.909	1.833	+	
						Cúcuta, Cenabastos	2.500	2.500	2.500	-	
Coco						Medellín, Central Mayorista de Antioquia	4.800	5.000	4.975	+	
Armenia, Mercar	2.667	2.800	2.756	=		San Gil (Santander)	3.000	3.200	3.111	-	
Barranquilla, Barranquillita	3.800	4.500	4.167	+		Socorro (Santander)	3.000	3.200	3.100	n.d.	
Bogotá, D.C., Corabastos	3.667	3.750	3.722	-		Sogamoso (Boyacá)	1.591	1.818	1.742	n.d.	
Cali, Cavasa	2.061	2.303	2.167	-		Tunja, Complejo de Servicios del Sur	1.727	1.909	1.794	-	

Cuadro 3. Mercados mayoristas. Precios de venta de frutas frescas (continuación)
2020 (4 al 10 de enero)

Productos y mercados	Pesos por kilogramo				Tendencia	Productos y mercados	Pesos por kilogramo				Tendencia
	Mínimo	Máximo	Medio				Mínimo	Máximo	Medio		
Feijoa						Granadilla (continuación)					
Bogotá, D.C., Corabastos	3.500	4.500	3.975	-		Sogamoso (Boyacá)	5.000	6.667	5.767	++	
Tunja, Complejo de Servicios del Sur	1.955	2.273	2.121	+		Tuluá (Valle del Cauca)	4.000	4.667	4.333	=	
Fresa						Tunja, Complejo de Servicios del Sur	4.533	5.533	4.872	-	
Armenia, Mercar	5.250	5.600	5.450	=		Villavicencio, CAV	6.000	7.333	6.472	+++	
Bogotá, D.C., Corabastos	5.000	6.000	5.417	+		Guanábana					
Bucaramanga, Centroabastos	3.500	4.000	3.750	-		Armenia, Mercar	2.600	2.800	2.700	=	
Cali, Cavasa	4.000	4.000	4.000	=		Barranquilla, Barranquillita	4.000	4.500	4.300	-	
Cali, Santa Helena	3.600	4.500	3.950	-		Bogotá, D.C., Corabastos	3.600	3.800	3.753	-	
Cartago (Valle del Cauca)	3.800	4.000	3.867	=		Bucaramanga, Centroabastos	2.500	3.200	2.925	-	
Chiquinquirá (Boyacá)	3.333	3.600	3.444	+		Cali, Cavasa	2.600	2.700	2.644	-	
Cúcuta, Cenabastos	2.500	3.500	2.827	+		Cartago (Valle del Cauca)	2.600	2.800	2.700	+	
Duitama (Boyacá)	4.000	4.500	4.250	n.d.		Chiquinquirá (Boyacá)	1.000	1.500	1.317	-	
Ipiales (Nariño), Ipiales somos todos	3.040	3.200	3.120	n.d.		Cúcuta, Cenabastos	2.300	3.000	2.694	+	
Manizales, Centro Galerías	4.400	4.400	4.400	=		Ipiales (Nariño), Ipiales somos todos	2.400	2.800	2.610	-	
Medellín, Central Mayorista de Antioquia	6.000	7.000	6.750	-		Manizales, Centro Galerías	1.700	2.200	1.988	-	
Medellín, Plaza Minorista "José María Villa"	5.000	7.000	6.000	-		Medellín, Central Mayorista de Antioquia	2.000	2.600	2.405	-	
Montería, Mercado del Sur	4.000	4.000	4.000	=		Medellín, Plaza Minorista "José María Villa"	1.800	2.000	1.865	-	
Neiva, Surabastos	3.750	4.750	4.323	+		Pamplona (Norte de Santander)	3.500	4.000	3.750	=	
Pamplona (Norte de Santander)	3.000	3.000	3.000	=		Pasto, El Potrerillo	3.000	3.500	3.175	-	
Pasto, El Potrerillo	5.000	5.000	5.000	=		Pereira, Mercasa	1.600	2.400	1.911	-	
Pereira, Mercasa	4.200	4.200	4.200	=		Popayán, Plaza de mercado del barrio Bolívar	2.500	2.700	2.638	-	
San Gil (Santander)	4.533	5.333	4.993	+		San Gil (Santander)	2.800	3.200	3.011	-	
Sincelejo, Nuevo Mercado	3.600	4.000	3.800	=		Santa Bárbara (Antioquia)	800	1.200	1.000	-	
Socorro (Santander)	4.000	4.267	4.133	n.d.		Sogamoso (Boyacá)	2.800	3.500	3.033	+	
Sogamoso (Boyacá)	4.000	5.000	4.475	++		Tunja, Complejo de Servicios del Sur	2.900	3.500	3.175	-	
Tunja, Complejo de Servicios del Sur	3.333	3.867	3.589	-		Villavicencio, CAV	3.400	4.000	3.679	-	
Villavicencio, CAV	4.375	5.000	4.747	-		Guayaba agria					
Yopal (Casanare)	4.500	4.750	4.625	+		Armenia, Mercar	1.600	1.800	1.733	+	
Granadilla						Cartago (Valle del Cauca)	1.400	1.600	1.467	-	
Arauca (Arauca)	5.571	6.786	6.149	+		Manizales, Centro Galerías	2.000	2.500	2.167	=	
Bogotá, D.C., Corabastos	5.333	6.667	6.313	+++		Montería, Mercado del Sur	2.280	2.800	2.500	+	
Bucaramanga, Centroabastos	5.143	6.786	5.982	+		Pereira, La 41	1.000	1.700	1.475	-	
Cali, Cavasa	5.000	5.333	5.125	n.d.		Pereira, Mercasa	1.000	1.400	1.208	++	
Cartago (Valle del Cauca)	4.667	5.867	5.078	+		Sincelejo, Nuevo Mercado	2.800	3.200	3.000	++	
Chiquinquirá (Boyacá)	5.333	6.000	5.611	+++		Guayaba Atlántico					
Cúcuta, Cenabastos	5.000	5.357	5.238	++		Barranquilla, Barranquillita	1.600	1.920	1.769	-	
Florencia (Caquetá)	2.667	2.667	2.667	n.d.		Guayaba común					
Ibagué, Plaza La 21	3.333	4.667	4.097	+		Barranquilla, Barranquillita	1.600	2.200	1.831	-	
La Unión (Nariño)	1.333	1.667	1.500	=		Cúcuta, Cenabastos	1.333	1.667	1.531	-	
Manizales, Centro Galerías	4.667	4.667	4.667	+		Montería, Mercado del Sur	1.560	2.000	1.747	-	
Medellín, Central Mayorista de Antioquia	3.846	8.000	5.782	+		Sincelejo, Nuevo Mercado	1.500	1.800	1.658	-	
Neiva, Surabastos	4.333	4.867	4.574	++		Valledupar, Mercabastos	1.600	2.000	1.689	-	
Palmira (Valle del Cauca)	4.333	4.667	4.531	-		Guayaba manzana					
Pasto, El Potrerillo	3.333	4.333	3.833	+		Cartago (Valle del Cauca)	1.400	1.600	1.500	=	
Popayán, Plaza de mercado del barrio Bolívar	2.667	3.200	2.939	++		Manizales, Centro Galerías	2.000	2.500	2.225	=	
Rionegro (Antioquia)	5.769	7.308	6.415	+		Medellín, Central Mayorista de Antioquia	2.400	2.600	2.490	+	
San Gil (Santander)	5.000	5.143	5.063	+		Rionegro (Antioquia)	2.400	2.800	2.570	-	
Socorro (Santander)	4.286	4.286	4.286	n.d.							

Cuadro 3. Mercados mayoristas. Precios de venta de frutas frescas (continuación)
2020 (4 al 10 de enero)

Productos y mercados	Pesos por kilogramo				Tendencia	Productos y mercados	Pesos por kilogramo				Tendencia
	Mínimo	Máximo	Medio				Mínimo	Máximo	Medio		
Guayaba pera						Kiwi					
Arauca (Arauca)	1.818	2.045	1.913	-		Bogotá, D.C., Corabastos	9.000	11.500	10.131	-	
Armenia, Mercar	1.000	1.200	1.100	-		Bucaramanga, Centroabastos	12.800	13.000	12.900	+	
Barranquilla, Barranquillita	1.800	2.500	2.156	-		Cali, Cavasa	11.000	11.500	11.292	-	
Barranquilla, Granabastos	1.800	2.300	2.058	-		Cali, Santa Helena	10.000	10.500	10.250	+	
Bogotá, D.C., Corabastos	1.286	1.786	1.563	+++		Chiquinquirá (Boyacá)	12.000	12.500	12.417	+	
Bucaramanga, Centroabastos	1.000	1.400	1.165	-		Cúcuta, Cenabastos	13.000	15.000	14.542	+	
Buenaventura (Valle del Cauca)	2.000	2.200	2.033	-		Ibagué, Plaza La 21	11.000	12.000	11.750	-	
Cali, Cavasa	1.000	1.200	1.154	-		Manizales, Centro Galerías	11.000	12.000	11.250	-	
Cali, Santa Helena	1.000	1.200	1.100	-		Medellín, Central Mayorista de Antioquia	10.000	11.500	10.400	-	
Cartagena, Bazurto	2.100	2.500	2.308	-		Neiva, Surabastos	11.500	12.000	11.867	-	
Cartago (Valle del Cauca)	1.000	1.300	1.167	-		Pasto, El Potrerillo	7.000	7.500	7.375	-	
Chiquinquirá (Boyacá)	1.200	1.400	1.267	-		Pereira, La 41	10.200	11.000	10.675	-	
Cúcuta, Cenabastos	1.364	1.818	1.586	-		Pereira, Mercasa	10.000	11.000	10.667	=	
Duitama (Boyacá)	1.591	1.818	1.742	n.d.		Popayán, Plaza de mercado del barrio Bolívar	10.800	11.000	10.975	-	
Ibagué, Plaza La 21	900	1.000	983	-		Sogamoso (Boyacá)	11.500	13.000	12.500	=	
Ipiales (Nariño), Ipiales somos todos	1.700	1.800	1.763	-		Tuluá (Valle del Cauca)	11.000	11.500	11.250	=	
La Ceja (Antioquia)	900	1.000	983	-		Tunja, Complejo de Servicios del Sur	11.000	11.500	11.208	-	
La Unión (Nariño)	1.500	1.500	1.500	+		Villavicencio, CAV	8.500	12.000	10.208	-	
Manizales, Centro Galerías	800	1.000	867	-		Limón común					
Medellín, Central Mayorista de Antioquia	800	1.200	1.050	-		Armenia, Mercar	2.900	3.200	3.067	-	
Medellín, Plaza Minorista "José María Villa"	1.000	1.200	1.090	-		Bogotá, D.C., Corabastos	1.857	2.143	2.026	+	
Neiva, Surabastos	1.400	1.800	1.556	++		Bucaramanga, Centroabastos	2.000	2.400	2.200	-	
Palmira (Valle del Cauca)	1.500	1.600	1.538	-		Bucaramanga, Mercados del centro	2.000	2.000	2.000	-	
Pamplona (Norte de Santander)	1.818	2.273	1.970	-		Cali, Cavasa	2.167	2.500	2.384	++	
Pasto, El Potrerillo	1.500	2.000	1.800	-		Cali, Santa Helena	2.167	2.500	2.319	++	
Pereira, La 41	1.200	1.600	1.408	+		Cartagena, Bazurto	1.857	3.143	2.452	-	
Pereira, Mercasa	1.200	1.500	1.256	-		Cartago (Valle del Cauca)	1.800	2.200	2.033	+	
Popayán, Plaza de mercado del barrio Bolívar	1.400	1.500	1.488	-		Chiquinquirá (Boyacá)	2.143	2.214	2.155	+	
Rionegro (Antioquia)	1.300	1.700	1.475	-		Cúcuta, Cenabastos	2.500	3.500	2.805	-	
San Gil (Santander)	1.600	1.720	1.653	-		Cúcuta, La Nueva Sexta	2.917	3.333	3.056	-	
Sogamoso (Boyacá)	1.591	1.818	1.790	-		Florencia (Caquetá)	2.000	2.400	2.200	-	
Tuluá (Valle del Cauca)	1.400	1.600	1.500	=		Ibagué, Plaza La 21	1.429	1.857	1.679	-	
Tunja, Complejo de Servicios del Sur	1.125	1.375	1.235	-		La Unión (Nariño)	2.000	2.167	2.083	++	
Túquerres (Nariño)	1.800	2.000	1.925	n.d.		Medellín, Central Mayorista de Antioquia	1.857	2.600	2.285	-	
Ubaté (Cundinamarca)	1.500	1.500	1.500	n.d.		Medellín, Plaza Minorista "José María Villa"	2.500	2.800	2.605	+	
Villavicencio, CAV	800	1.300	1.058	++		Montería, Mercado del Sur	2.071	2.500	2.332	+	
Guayaba pera valluna						Neiva, Surabastos	1.600	2.000	1.673	-	
Medellín, Central Mayorista de Antioquia	1.400	1.800	1.713	++		Pamplona (Norte de Santander)	3.000	4.000	3.250	-	
Gulupa						Pasto, El Potrerillo	1.875	2.000	1.938	=	
Bogotá, D.C., Corabastos	867	1.133	978	+		Pereira, Mercasa	2.000	2.500	2.244	+++	
Ibagué, Plaza La 21	640	960	827	+		Rionegro (Antioquia)	3.000	3.200	3.100	=	
Medellín, Central Mayorista de Antioquia	1.100	1.300	1.200	++		San Gil (Santander)	1.920	2.120	2.004	+	
Neiva, Surabastos	1.120	1.440	1.263	-		Santa Marta (Magdalena)	1.600	3.200	2.281	+	
Peñol (Antioquia)	1.000	1.100	1.083	++		Sincelejo, Nuevo Mercado	2.286	2.571	2.484	+	
Sonsón (Antioquia)	500	600	563	-		Socorro (Santander)	2.200	2.400	2.320	++	
Higo						Tunja, Complejo de Servicios del Sur	2.160	2.400	2.293	+	
Bogotá, D.C., Corabastos	3.500	4.000	3.833	+		Valledupar, Mercabastos	2.643	3.524	3.206	-	
Medellín, Central Mayorista de Antioquia	2.500	3.000	2.750	=		Valledupar, Mercado Nuevo	2.600	3.200	2.850	-	
Sonsón (Antioquia)	1.000	1.000	1.000	=		Villavicencio, CAV	2.400	3.400	2.825	++	

BOLETÍN SEMANAL PRECIOS MAYORISTAS

Cuadro 3. Mercados mayoristas. Precios de venta de frutas frescas (continuación)
2020 (4 al 10 de enero)

Productos y mercados	Pesos por kilogramo				Tendencia	Productos y mercados	Pesos por kilogramo				Tendencia
	Mínimo	Máximo	Medio				Mínimo	Máximo	Medio		
Limón común Ciénaga						Lulo					
Barranquilla, Barranquillita	3.125	3.750	3.540		-	Arauca (Arauca)	3.000	4.000	3.525		-
Limón común valluno						Armenia, Mercar	2.700	2.800	2.767		=
Buenaventura (Valle del Cauca)	3.000	3.200	3.067		+	Barranquilla, Barranquillita	3.200	3.500	3.278		-
Palmira (Valle del Cauca)	2.083	2.750	2.427		+++	Barranquilla, Granabastos	3.300	3.500	3.378		-
Tuluá (Valle del Cauca)	1.333	1.667	1.514		+	Bogotá, D.C., Corabastos	2.800	3.000	2.892		+
Limón mandarino						Bucaramanga, Centroabastos	2.400	2.600	2.500		-
Armenia, Mercar	1.900	2.000	1.967		+	Buenaventura (Valle del Cauca)	3.000	3.600	3.300		+
Armenia, Retiro	1.400	1.600	1.500		+	Cali, Cavasa	2.700	2.900	2.806		+
La Ceja (Antioquia)	1.000	1.600	1.350		+++	Cali, Santa Helena	2.600	2.700	2.650		+
Medellín, Central Mayorista de Antioquia	1.800	2.200	1.940		++	Cartagena, Bazurto	3.600	4.000	3.856		-
Medellín, Plaza Minorista "José María Villa"	1.800	2.300	1.978		-	Cartago (Valle del Cauca)	2.600	3.000	2.800		+
Peñol (Antioquia)	1.000	1.300	1.150		-	Chiquinquirá (Boyacá)	2.391	2.609	2.572		+
Pereira, La 41	1.800	2.000	1.933		+++	Cúcuta, Cenabastos	3.400	4.000	3.536		-
Pereira, Mercasa	1.600	2.000	1.778		++	Duitama (Boyacá)	2.609	2.609	2.609		n.d.
Santa Bárbara (Antioquia)	800	1.200	1.063		+	Florencia (Cauquetá)	2.800	2.800	2.800		-
Villavicencio, CAV	2.000	2.400	2.203		-	Ibague, Plaza La 21	2.400	2.640	2.428		-
Yopal (Casanare)	750	800	775		=	Ipiales (Nariño), Ipiales somos todos	2.000	2.200	2.100		n.d.
Limón Tahití						La Unión (Nariño)	1.667	1.833	1.750		+
Armenia, Mercar	1.200	1.500	1.367		+	Manizales, Centro Galerías	2.600	2.800	2.675		-
Barranquilla, Barranquillita	1.667	2.083	1.944		+	Medellín, Central Mayorista de Antioquia	2.200	2.800	2.445		+
Bogotá, D.C., Corabastos	1.143	2.571	1.767		-	Medellín, Plaza Minorista "José María Villa"	2.800	3.000	2.835		+
Bucaramanga, Centroabastos	1.200	1.600	1.335		-	Montería, Mercado del Sur	3.000	3.600	3.292		+
Bucaramanga, Mercados del centro	1.200	1.200	1.200		-	Neiva, Surabastos	2.400	3.000	2.633		+
Cali, Cavasa	2.300	2.500	2.408		+++	Palmira (Valle del Cauca)	2.700	3.000	2.825		-
Cali, Santa Helena	1.800	2.000	1.967		+++	Pamplona (Norte de Santander)	2.000	2.500	2.083		-
Cartagena, Bazurto	1.920	2.200	1.995		-	Pasto, El Potrerillo	2.391	2.609	2.486		+
Cartago (Valle del Cauca)	1.500	2.000	1.800		++	Pereira, La 41	2.200	2.500	2.425		+
Chiquinquirá (Boyacá)	2.286	2.357	2.298		+	Pereira, Mercasa	2.500	2.800	2.611		-
Cúcuta, Cenabastos	1.591	2.273	1.869		+++	Popayán, Plaza de mercado del barrio Bolívar	2.400	2.400	2.400		-
Duitama (Boyacá)	1.818	2.045	1.970		n.d.	San Gil (Santander)	2.720	2.880	2.800		++
Manizales, Centro Galerías	2.000	2.000	2.000		+++	Santa Marta (Magdalena)	3.400	3.400	3.400		-
Medellín, Central Mayorista de Antioquia	2.000	3.200	2.590		-	Sincedejo, Nuevo Mercado	2.800	3.200	3.050		+
Medellín, Plaza Minorista "José María Villa"	2.500	3.000	2.795		++	Socorro (Santander)	2.720	2.800	2.760		=
Neiva, Surabastos	1.600	2.000	1.827		-	Sogamoso (Boyacá)	2.609	3.043	2.859		+
Palmira (Valle del Cauca)	1.600	2.200	1.850		+++	Tuluá (Valle del Cauca)	2.500	2.800	2.683		+
Pamplona (Norte de Santander)	1.458	1.875	1.667		+++	Tunja, Complejo de Servicios del Sur	2.696	3.130	2.928		+
Pasto, El Potrerillo	1.600	1.800	1.700		+++	Valledupar, Mercabastos	3.000	3.200	3.178		+
Pereira, La 41	2.000	2.500	2.083		+++	Villavicencio, CAV	2.600	3.000	2.845		-
Pereira, Mercasa	1.800	2.300	2.056		+++	Yopal (Casanare)	3.250	4.500	3.938		=
Rionegro (Antioquia)	2.600	3.400	3.025		++	Mandarina Arrayana					
San Gil (Santander)	1.440	1.480	1.460		+	Bogotá, D.C., Corabastos	1.364	2.045	1.720		+
Santa Bárbara (Antioquia)	1.300	1.800	1.525		++	Buenaventura (Valle del Cauca)	2.200	2.500	2.367		++
Socorro (Santander)	1.400	1.440	1.420		+	Cali, Cavasa	1.700	2.000	1.813		-
Sogamoso (Boyacá)	2.273	2.727	2.386		=	Cali, Santa Helena	1.250	1.500	1.367		-
Tuluá (Valle del Cauca)	1.500	1.600	1.533		=	Chiquinquirá (Boyacá)	909	1.136	1.023		++
Tunja, Complejo de Servicios del Sur	1.818	2.182	1.992		-	Duitama (Boyacá)	1.136	1.227	1.159		n.d.
Ubaté (Cundinamarca)	1.591	1.591	1.591		n.d.	Florencia (Cauquetá)	1.200	1.200	1.200		+
Villavicencio, CAV	2.400	3.200	2.783		+++	Ibague, Plaza La 21	1.200	1.200	1.200		n.d.
						La Unión (Nariño)	1.500	1.750	1.625		=

Cuadro 3. Mercados mayoristas. Precios de venta de frutas frescas (continuación)
2020 (4 al 10 de enero)

Productos y mercados	Pesos por kilogramo				Tendencia	Productos y mercados	Pesos por kilogramo				Tendencia
	Mínimo	Máximo	Medio				Mínimo	Máximo	Medio		
Mandarina Arrayana (continuación)						Mango común (continuación)					
Neiva, Surabastos	1.455	2.091	1.852		+	Medellín, Central Mayorista de Antioquia	680	880	772		+++
Pasto, El Potrerillo	1.750	2.000	1.875		+	Medellín, Plaza Minorista "José María Villa"	800	1.000	890		+
Popayán, Plaza de mercado del barrio Bolívar	1.400	1.480	1.430		+	Neiva, Surabastos	1.000	1.200	1.022		++
San Gil (Santander)	560	640	613		-	Pereira, Mercasa	1.300	1.400	1.375		++
Socorro (Santander)	600	640	620		n.d.	Santa Bárbara (Antioquia)	400	700	553		-
Sogamoso (Boyacá)	1.136	1.364	1.261		n.d.	Tunja, Complejo de Servicios del Sur	1.091	1.182	1.139		n.d.
Tuluá (Valle del Cauca)	1.400	1.600	1.483		+	Mango de azúcar					
Tunja, Complejo de Servicios del Sur	909	1.182	1.053		++	Barranquilla, Barranquillita	3.000	3.200	3.111		-
Ubaté (Cundinamarca)	1.500	1.500	1.500		n.d.	Bucaramanga, Centroabastos	2.400	2.800	2.650		-
Villavicencio, CAV	880	1.040	950		+++	Mango manzano					
Mandarina común						Armenia, Mercar	1.200	1.300	1.233		++
Arauca (Arauca)	1.455	1.818	1.636		+	Buenaventura (Valle del Cauca)	1.500	1.700	1.600		+
Barranquilla, Barranquillita	1.458	1.875	1.760		++	Florencia (Caquetá)	1.000	1.000	1.000		=
Bucaramanga, Centroabastos	1.087	1.522	1.255		-	Pereira, La 41	1.600	1.700	1.683		+++
Bucaramanga, Mercados del centro	1.200	1.200	1.200		+	Pereira, Mercasa	1.500	1.700	1.561		++
Cartagena, Bazurto	1.818	2.273	2.005		-	Sogamoso (Boyacá)	1.136	1.227	1.193		n.d.
Cúcuta, Cenabastos	800	1.200	964		-	Mango reina					
Cúcuta, La Nueva Sexta	800	1.200	1.008		-	Armenia, Mercar	700	800	767		=
Montería, Mercado del Sur	1.680	1.800	1.720		+++	Chiquinquirá (Boyacá)	1.000	1.000	1.000		=
Pamplona (Norte de Santander)	800	1.200	1.033		++	Mango Tommy					
San Gil (Santander)	560	720	627		-	Armenia, Mercar	1.000	1.100	1.033		++
Santa Bárbara (Antioquia)	350	650	470		+++	Barranquilla, Barranquillita	2.000	2.200	2.107		-
Santa Marta (Magdalena)	1.250	1.458	1.354		n.d.	Bogotá, D.C., Corabastos	1.591	1.818	1.705		+++
Socorro (Santander)	560	680	617		-	Bucaramanga, Centroabastos	1.120	1.400	1.270		-
Sogamoso (Boyacá)	2.045	2.273	2.197		n.d.	Bucaramanga, Mercados del centro	1.200	1.200	1.200		-
Tunja, Complejo de Servicios del Sur	909	1.136	1.025		++	Cali, Cavasa	1.400	1.600	1.496		+
Túquerres (Nariño)	2.200	2.250	2.238		n.d.	Cali, Santa Helena	1.000	1.480	1.247		++
Valledupar, Mercabastos	1.800	1.800	1.800		n.d.	Cartagena, Bazurto	1.600	2.000	1.828		+
Mandarina Oneco						Cartago (Valle del Cauca)	917	1.083	1.000		+
Armenia, Mercar	1.700	1.800	1.767		=	Chiquinquirá (Boyacá)	1.136	1.182	1.144		+
Armenia, Retiro	1.300	1.400	1.333		+	Cúcuta, Cenabastos	1.200	1.520	1.418		+
Cali, Cavasa	1.700	1.800	1.750		n.d.	Duitama (Boyacá)	1.273	1.364	1.303		n.d.
Cali, Santa Helena	1.300	1.500	1.392		-	Ibagué, Plaza La 21	800	1.200	1.033		+
Cartago (Valle del Cauca)	1.800	2.500	2.200		++	Ipiales (Nariño), Ipiales somos todos	1.200	1.320	1.253		+
Manizales, Centro Galerías	1.700	2.000	1.825		+	La Ceja (Antioquia)	1.000	1.200	1.075		-
Medellín, Central Mayorista de Antioquia	2.600	2.800	2.673		++	La Unión (Nariño)	1.600	1.800	1.700		++
Medellín, Plaza Minorista "José María Villa"	1.500	3.000	2.233		+++	Manizales, Centro Galerías	1.500	2.000	1.767		=
Pereira, La 41	1.800	2.500	2.050		++	Medellín, Central Mayorista de Antioquia	1.000	1.100	1.040		+
Pereira, Mercasa	1.600	2.500	1.922		+++	Medellín, Plaza Minorista "José María Villa"	1.000	1.200	1.160		++
Rionegro (Antioquia)	2.400	3.000	2.585		+++	Neiva, Surabastos	1.000	1.400	1.173		++
Santa Bárbara (Antioquia)	400	750	563		=	Palmira (Valle del Cauca)	1.200	1.600	1.370		+
Mango común						Pasto, El Potrerillo	1.200	1.400	1.320		+
Bogotá, D.C., Corabastos	1.087	1.522	1.243		++	Pereira, La 41	1.700	1.800	1.758		+++
Cali, Cavasa	1.600	2.000	1.750		+	Pereira, Mercasa	1.400	1.500	1.467		+
Cali, Santa Helena	1.000	1.280	1.113		+	Popayán, Plaza de mercado del barrio Bolívar	1.229	1.600	1.390		+++
Cartago (Valle del Cauca)	1.400	1.600	1.500		+	Rionegro (Antioquia)	1.300	1.700	1.498		-
Ibagué, Plaza La 21	800	800	800		n.d.	San Gil (Santander)	1.040	1.200	1.120		-

Cuadro 3. Mercados mayoristas. Precios de venta de frutas frescas (continuación)
2020 (4 al 10 de enero)

Productos y mercados	Pesos por kilogramo				Tendencia	Productos y mercados	Pesos por kilogramo				Tendencia
	Mínimo	Máximo	Medio				Mínimo	Máximo	Medio		
Mango Tommy (continuación)						Manzana roja importada (continuación)					
Socorro (Santander)	1.120	1.280	1.193		++	Sincelejo, Nuevo Mercado	5.250	5.500	5.375		=
Sogamoso (Boyacá)	1.227	1.364	1.313		+	Sogamoso (Boyacá)	5.526	5.789	5.711		-
Tuluá (Valle del Cauca)	1.000	1.280	1.115		++	Tuluá (Valle del Cauca)	5.895	6.053	5.974		+
Tunja, Complejo de Servicios del Sur	1.091	1.182	1.146		-	Tunja, Complejo de Servicios del Sur	5.789	6.053	5.965		+
Túquerres (Nariño)	1.120	1.200	1.187		n.d.	Valledupar, Mercado Nuevo	5.158	5.263	5.211		=
Ubaté (Cundinamarca)	667	833	750		n.d.	Villavicencio, CAV	5.263	5.789	5.614		-
Villavicencio, CAV	1.200	1.400	1.250		+	Yopal (Casanare)	6.842	6.842	6.842		=
Yopal (Casanare)	1.520	1.600	1.560		=						
Mango Yulima						Manzana royal gala importada					
Armenia, Mercar	900	1.100	1.017		+++	Arauca (Arauca)	7.200	7.667	7.533		+
Medellín, Plaza Minorista "José María Villa"	1.400	1.400	1.400		+	Armenia, Mercar	5.789	6.053	5.877		=
Pereira, Mercasa	1.400	1.500	1.456		++	Bogotá, D.C., Corabastos	5.526	5.789	5.656		-
Sogamoso (Boyacá)	1.364	1.364	1.364		n.d.	Bucaramanga, Centroabastos	5.250	5.250	5.250		=
Manzana nacional						Cali, Cavasa	5.526	5.789	5.652		-
Bogotá, D.C., Corabastos	2.250	2.500	2.396		+	Cali, Santa Helena	5.263	5.526	5.395		+
Medellín, Central Mayorista de Antioquia	3.500	3.500	3.500		=	Cartago (Valle del Cauca)	5.684	5.789	5.737		=
Sogamoso (Boyacá)	1.818	2.273	2.017		+	Chiquinquirá (Boyacá)	5.789	6.053	6.009		+
Tunja, Complejo de Servicios del Sur	1.909	2.091	2.000		-	Cúcuta, Cenabastos	5.500	5.750	5.688		+
Manzana roja importada						Duitama (Boyacá)	5.789	5.789	5.789		n.d.
Arauca (Arauca)	5.400	5.750	5.650		+	Florencia (Cauquetá)	6.053	6.053	6.053		+
Armenia, Mercar	5.263	5.526	5.404		=	Ibagué, Plaza La 21	5.789	6.053	5.833		-
Barranquilla, Barranquillita	5.263	5.368	5.316		+	Ipiales (Nariño), Ipiales somos todos	5.526	5.632	5.579		n.d.
Bogotá, D.C., Corabastos	5.526	5.789	5.656		-	La Ceja (Antioquia)	5.000	5.526	5.307		-
Bucaramanga, Centroabastos	4.900	5.250	5.075		=	Manizales, Centro Galerías	5.263	6.053	5.638		+
Buenaventura (Valle del Cauca)	5.789	6.053	5.877		-	Medellín, Central Mayorista de Antioquia	5.526	5.789	5.579		-
Cali, Cavasa	5.000	5.263	5.132		-	Montería, Mercado del Sur	5.105	5.684	5.382		++
Cali, Santa Helena	5.000	5.263	5.219		+	Neiva, Surabastos	5.789	6.316	6.039		+
Cartagena, Bazurto	5.000	5.895	5.281		-	Palmira (Valle del Cauca)	5.526	5.789	5.658		=
Cartago (Valle del Cauca)	4.737	4.895	4.816		=	Pamplona (Norte de Santander)	5.750	5.750	5.750		=
Chiquinquirá (Boyacá)	5.789	5.789	5.789		=	Pasto, El Potrerillo	5.526	5.789	5.662		-
Cúcuta, Cenabastos	5.500	6.000	5.713		-	Pereira, La 41	5.263	6.211	5.737		+
Duitama (Boyacá)	5.789	5.789	5.789		n.d.	Pereira, Mercasa	5.263	6.053	5.515		+
Florencia (Cauquetá)	6.158	6.158	6.158		+	Popayán, Plaza de mercado del barrio Bolívar	5.526	5.579	5.533		-
Ibagué, Plaza La 21	5.789	6.053	5.833		-	Rionegro (Antioquia)	5.526	6.053	5.766		-
Ipiales (Nariño), Ipiales somos todos	5.526	5.789	5.658		n.d.	San Gil (Santander)	6.000	6.250	6.083		=
La Unión (Nariño)	5.263	5.789	5.526		+	Sogamoso (Boyacá)	5.526	5.789	5.711		-
Manizales, Centro Galerías	5.263	5.895	5.618		-	Tuluá (Valle del Cauca)	5.789	5.895	5.842		=
Medellín, Central Mayorista de Antioquia	5.000	5.526	5.303		+	Tunja, Complejo de Servicios del Sur	5.526	5.789	5.702		=
Montería, Mercado del Sur	5.263	5.526	5.346		+	Ubaté (Cundinamarca)	5.000	6.000	5.500		n.d.
Neiva, Surabastos	5.579	6.000	5.825		+	Valledupar, Mercado Nuevo	5.500	5.500	5.500		+
Palmira (Valle del Cauca)	5.000	5.263	5.132		=	Villavicencio, CAV	5.526	5.789	5.768		-
Pamplona (Norte de Santander)	5.750	5.750	5.750		-	Manzana verde importada					
Pasto, El Potrerillo	5.263	5.526	5.395		-	Arauca (Arauca)	8.333	8.667	8.439		+
Pereira, La 41	5.000	5.526	5.272		-	Armenia, Mercar	6.316	6.579	6.404		=
Pereira, Mercasa	5.263	5.526	5.292		+	Barranquilla, Barranquillita	6.211	6.316	6.263		=
Popayán, Plaza de mercado del barrio Bolívar	5.158	5.263	5.197		-	Bogotá, D.C., Corabastos	6.053	6.316	6.075		-
Rionegro (Antioquia)	5.526	6.053	5.684		-	Bucaramanga, Centroabastos	5.900	6.000	5.950		=
San Gil (Santander)	5.750	6.000	5.847		=	Buenaventura (Valle del Cauca)	6.579	6.842	6.623		-
						Cali, Cavasa	6.053	6.579	6.354		+

Cuadro 3. Mercados mayoristas. Precios de venta de frutas frescas (continuación)
2020 (4 al 10 de enero)

Productos y mercados	Pesos por kilogramo				Tendencia	Productos y mercados	Pesos por kilogramo				Tendencia
	Mínimo	Máximo	Medio	Precios			Mínimo	Máximo	Medio	Precios	
Manzana verde importada (continuación)						Maracuyá (continuación)					
Cali, Santa Helena	5.789	6.053	5.921		+	Pamplona (Norte de Santander)	2.000	2.500	2.333		+
Cartagena, Bazurto	5.526	6.316	5.789		=	Pasto, El Potrerillo	1.333	1.600	1.478		-
Cartago (Valle del Cauca)	5.789	5.895	5.842		+	Pereira, La 41	1.700	2.300	2.033		++
Chiquinquirá (Boyacá)	6.316	6.579	6.535		-	Pereira, Mercasa	1.500	2.000	1.800		+
Cúcuta, Cenabastos	6.000	6.500	6.292		+	Popayán, Plaza de mercado del barrio Bolívar	2.000	2.000	2.000		++
Duitama (Boyacá)	6.211	6.316	6.281		n.d.	Rionegro (Antioquia)	1.700	2.200	2.010		-
Florencia (Caquetá)	6.842	6.842	6.842		+	San Gil (Santander)	1.667	2.000	1.778		+
Ibagué, Plaza La 21	6.053	6.316	6.254		=	Socorro (Santander)	1.667	2.000	1.817		-
Ipiales (Nariño), Ipiales somos todos	5.789	5.895	5.842		n.d.	Sogamoso (Boyacá)	1.500	2.300	1.850		+
La Ceja (Antioquia)	5.789	6.316	5.965		+	Sonsón (Antioquia)	1.500	1.600	1.538		+
La Unión (Nariño)	6.053	6.053	6.053		+	Tuluá (Valle del Cauca)	1.000	1.800	1.367		+++
Manizales, Centro Galerías	6.053	6.316	6.197		+	Tunja, Complejo de Servicios del Sur	1.500	2.100	1.833		++
Medellín, Central Mayorista de Antioquia	5.789	6.316	6.158		+	Ubaté (Cundinamarca)	1.500	1.800	1.650		n.d.
Montería, Mercado del Sur	5.789	6.000	5.860		+	Villavicencio, CAV	1.500	2.400	1.883		+++
Neiva, Surabastos	6.316	6.842	6.596		=	Yopal (Casanare)	1.400	1.500	1.450		+++
Palmira (Valle del Cauca)	6.053	6.316	6.184		-						
Pamplona (Norte de Santander)	6.750	6.900	6.825		=	Maracuyá antioqueño					
Pasto, El Potrerillo	6.316	6.316	6.316		=	Medellín, Central Mayorista de Antioquia	1.300	1.600	1.450		=
Pereira, La 41	5.789	6.316	6.079		+	Montería, Mercado del Sur	1.100	1.300	1.217		-
Pereira, Mercasa	5.789	6.316	6.140		=	Sincelejo, Nuevo Mercado	1.600	1.800	1.725		-
Popayán, Plaza de mercado del barrio Bolívar	6.211	6.316	6.237		-						
Rionegro (Antioquia)	6.316	6.842	6.553		-	Maracuyá huilense					
San Gil (Santander)	6.250	6.500	6.333		=	Florencia (Caquetá)	1.440	1.440	1.440		-
Sincelejo, Nuevo Mercado	6.000	6.000	6.000		=	Neiva, Surabastos	1.200	1.600	1.380		+
Sogamoso (Boyacá)	6.158	6.579	6.349		-						
Tuluá (Valle del Cauca)	6.579	6.579	6.579		=	Maracuyá santandereano					
Tunja, Complejo de Servicios del Sur	6.053	6.316	6.228		+	Barranquilla, Barranquillita	2.133	2.400	2.211		-
Ubaté (Cundinamarca)	5.500	6.250	5.875		n.d.	Santa Marta (Magdalena)	2.667	3.000	2.833		+
Valledupar, Mercado Nuevo	5.789	6.053	5.921		-	Valledupar, Mercabastos	2.000	2.333	2.185		-
Villavicencio, CAV	6.053	6.316	6.294		-						
Yopal (Casanare)	7.105	7.158	7.132		=	Maracuyá valluno					
						Barranquilla, Barranquillita	2.500	2.800	2.633		-
						Barranquilla, Granabastos	1.800	2.500	2.075		-
						Cartagena, Bazurto	2.400	2.700	2.567		+
Maracuyá						Melón Cantalup					
Arauca (Arauca)	1.800	2.200	1.950		-	Arauca (Arauca)	2.500	3.000	2.675		+
Armenia, Mercar	1.600	2.000	1.767		+++	Armenia, Mercar	2.200	2.300	2.267		=
Bogotá, D.C., Corabastos	1.800	2.800	2.215		+++	Barranquilla, Barranquillita	1.500	1.600	1.533		-
Bucaramanga, Centroabastos	1.667	1.867	1.717		+	Bogotá, D.C., Corabastos	2.600	3.000	2.899		++
Buenaventura (Valle del Cauca)	2.500	2.600	2.517		-	Bucaramanga, Centroabastos	1.800	2.000	1.975		+
Cali, Cavasa	1.500	2.000	1.669		++	Cali, Cavasa	2.200	2.400	2.267		-
Cali, Santa Helena	1.500	1.800	1.650		+	Cali, Santa Helena	2.000	2.200	2.083		+
Cartago (Valle del Cauca)	1.600	2.000	1.817		+	Cartago (Valle del Cauca)	2.400	2.600	2.500		-
Chiquinquirá (Boyacá)	1.400	1.500	1.483		-	Chiquinquirá (Boyacá)	2.045	2.727	2.311		++
Cúcuta, Cenabastos	2.000	2.500	2.400		+	Cúcuta, Cenabastos	1.700	2.500	2.181		++
Duitama (Boyacá)	1.800	2.000	1.933		n.d.	Ibagué, Plaza La 21	1.600	2.800	2.150		++
Ibagué, Plaza La 21	1.120	1.760	1.480		+++	Manizales, Centro Galerías	2.800	3.000	2.950		+
La Ceja (Antioquia)	1.500	1.700	1.617		-	Medellín, Central Mayorista de Antioquia	2.800	3.500	3.240		++
Manizales, Centro Galerías	1.500	1.800	1.625		+	Neiva, Surabastos	2.800	3.000	2.900		+++
Medellín, Plaza Minorista "José María Villa"	1.400	1.500	1.463		-	Palmira (Valle del Cauca)	2.300	2.700	2.500		+
Montería, Mercado del Sur	1.000	1.200	1.078		-						
Palmira (Valle del Cauca)	1.400	1.500	1.475		++						

Cuadro 3. Mercados mayoristas. Precios de venta de frutas frescas (continuación)
2020 (4 al 10 de enero)

Productos y mercados	Pesos por kilogramo				Tendencia	Productos y mercados	Pesos por kilogramo				Tendencia
	Mínimo	Máximo	Medio				Mínimo	Máximo	Medio		
Melón Cantalup (continuación)						Naranja común					
Pamplona (Norte de Santander)	2.000	2.500	2.167		+	Arauca (Arauca)	1.022	1.087	1.042		-
Pasto, El Potrerillo	2.800	3.500	3.125		-	Barranquilla, Barranquillita	500	520	507		-
Pereira, Mercasa	3.000	3.000	3.000		+	Cartagena, Bazurto	640	880	791		++
San Gil (Santander)	1.600	1.760	1.671		-	Chiquinquirá (Boyacá)	600	667	611		-
Santa Marta (Magdalena)	1.600	2.000	1.800		-	Cúcuta, Cenabastos	567	733	632		-
Sogamoso (Boyacá)	2.200	2.500	2.388		n.d.	Cúcuta, La Nueva Sexta	567	667	631		-
Tunja, Complejo de Servicios del Sur	2.364	2.727	2.568		++	Montería, Mercado del Sur	400	640	517		-
Ubaté (Cundinamarca)	6.000	6.500	6.250		n.d.	Neiva, Surabastos	368	512	421		+
Valledupar, Mercado Nuevo	1.300	1.600	1.475		++	Pamplona (Norte de Santander)	400	500	450		+
Villavicencio, CAV	3.000	4.000	3.475		+	San Gil (Santander)	400	480	422		+
Mora de Castilla						Santa Bárbara (Antioquia)	333	550	449		+
Arauca (Arauca)	3.000	3.600	3.183		-	Santa Marta (Magdalena)	720	720	720		=
Armenia, Mercar	4.000	4.200	4.067		-	Socorro (Santander)	400	440	410		+
Barranquilla, Barranquillita	2.400	3.600	2.973		-	Sonsón (Antioquia)	440	460	453		++
Barranquilla, Granabastos	2.320	4.000	3.013		-	Tunja, Complejo de Servicios del Sur	600	633	626		+
Bogotá, D.C., Corabastos	2.769	3.846	3.300		+++	Valledupar, Mercado Nuevo	640	640	640		+
Bucaramanga, Centroabastos	2.320	2.600	2.430		+	Naranja Sweet					
Buenaventura (Valle del Cauca)	4.000	4.200	4.167		-	Armenia, Mercar	960	1.000	973		=
Cali, Cavasa	3.040	3.600	3.390		-	Armenia, Retiro	900	920	907		=
Cali, Santa Helena	3.200	3.360	3.227		+	Bogotá, D.C., Corabastos	1.100	1.250	1.167		+
Cartagena, Bazurto	2.240	2.800	2.460		-	Cali, Cavasa	1.000	1.100	1.041		-
Cartago (Valle del Cauca)	3.200	4.000	3.433		-	Cali, Santa Helena	1.000	1.040	1.007		+
Chiquinquirá (Boyacá)	2.200	2.500	2.383		-	Cartago (Valle del Cauca)	1.100	1.200	1.153		++
Cúcuta, Cenabastos	2.000	2.500	2.170		-	Ibagué, Plaza La 21	1.000	1.200	1.100		-
Duitama (Boyacá)	2.000	2.000	2.000		n.d.	Neiva, Surabastos	1.125	1.300	1.230		+
Ibagué, Plaza La 21	2.400	3.400	2.925		+	Pasto, El Potrerillo	800	900	850		=
Ipiales (Nariño), Ipiales somos todos	2.000	2.500	2.354		++	Pereira, La 41	800	1.500	1.350		+++
La Unión (Nariño)	2.400	2.400	2.400		=	Pereira, Mercasa	1.000	1.400	1.211		+++
Manizales, Centro Galerías	3.000	3.500	3.250		-	Popayán, Plaza de mercado del barrio Bolívar	920	960	943		++
Medellín, Central Mayorista de Antioquia	1.700	3.200	2.478		++	Tuluá (Valle del Cauca)	900	1.000	950		=
Montería, Mercado del Sur	2.167	3.000	2.667		+	Naranja Valencia					
Neiva, Surabastos	2.400	2.800	2.590		+	Barranquilla, Barranquillita	1.000	1.000	1.000		=
Palmira (Valle del Cauca)	2.800	3.520	3.140		-	Bogotá, D.C., Corabastos	1.100	1.250	1.167		+
Pamplona (Norte de Santander)	1.200	1.360	1.253		-	Bucaramanga, Centroabastos	600	800	710		-
Pasto, El Potrerillo	2.500	3.125	2.875		+	Bucaramanga, Mercados del centro	600	720	680		+
Pereira, La 41	3.000	3.400	3.200		=	Buenaventura (Valle del Cauca)	1.280	1.300	1.283		+
Pereira, Mercasa	2.500	3.000	2.689		-	Cartago (Valle del Cauca)	800	1.100	933		++
Popayán, Plaza de mercado del barrio Bolívar	3.040	3.600	3.360		-	Florencia (Cauquetá)	600	600	600		-
Rionegro (Antioquia)	2.500	3.000	2.688		n.d.	Ipiales (Nariño), Ipiales somos todos	1.375	1.375	1.375		+
San Gil (Santander)	2.200	2.800	2.478		+	La Ceja (Antioquia)	1.000	1.200	1.058		+
Santa Marta (Magdalena)	2.400	2.880	2.616		+	Manizales, Centro Galerías	800	1.000	917		+++
Sincelejo, Nuevo Mercado	2.800	3.600	3.222		-	Medellín, Central Mayorista de Antioquia	1.100	1.300	1.235		+
Socorro (Santander)	2.400	2.500	2.450		+	Medellín, Plaza Minorista "José María Villa"	1.100	1.300	1.188		+
Sogamoso (Boyacá)	2.000	2.800	2.350		++	Montería, Mercado del Sur	600	1.000	823		+
Tuluá (Valle del Cauca)	3.200	4.000	3.600		-	Pasto, El Potrerillo	800	900	850		=
Tunja, Complejo de Servicios del Sur	2.700	3.000	2.858		-	Pereira, Mercasa	1.000	1.300	1.144		+++
Ubaté (Cundinamarca)	2.875	3.125	3.000		n.d.	Rionegro (Antioquia)	1.200	1.500	1.340		+
Valledupar, Mercabastos	3.000	4.000	3.200		-	Santa Marta (Magdalena)	1.000	1.000	1.000		=
Villavicencio, CAV	2.833	4.400	3.552		+	Sincelejo, Nuevo Mercado	1.000	1.250	1.115		++
Yopal (Casare)	3.750	4.000	3.875		++						

Cuadro 3. Mercados mayoristas. Precios de venta de frutas frescas (continuación)
2020 (4 al 10 de enero)

Productos y mercados	Pesos por kilogramo				Tendencia	Productos y mercados	Pesos por kilogramo				Tendencia
	Mínimo	Máximo	Medio				Mínimo	Máximo	Medio		
Naranja Valencia (continuación)						Papaya redonda					
Sogamoso (Boyacá)	1.400	1.600	1.513		+	Bucaramanga, Centroabastos	1.200	1.350	1.275		++
Tunja, Complejo de Servicios del Sur	760	860	813		+	Medellín, Central Mayorista de Antioquia	1.000	1.100	1.050		=
Valledupar, Mercabastos	1.136	1.273	1.152		+	Papaya tainung					
Villavicencio, CAV	680	900	766		++	Barranquilla, Barranquillita	1.000	1.000	1.000		=
Yopal (Casanare)	700	700	700		-	Bogotá, D.C., Corabastos	1.600	2.500	2.233		+++
Papaya hawaiana						Cartagena, Bazurto	1.000	1.200	1.103		-
Medellín, Central Mayorista de Antioquia	1.607	1.607	1.607		=	Florencia (Caquetá)	1.200	1.200	1.200		=
Papaya Maradol						Medellín, Central Mayorista de Antioquia	1.000	1.100	1.050		=
Arauca (Arauca)	1.400	2.000	1.700		-	Medellín, Plaza Minorista "José María Villa"	800	800	800		-
Armenia, Mercar	900	1.000	933		=	Montería, Mercado del Sur	520	640	573		-
Bogotá, D.C., Corabastos	1.389	1.667	1.600		+++	Santa Marta (Magdalena)	900	1.000	950		=
Bucaramanga, Centroabastos	1.100	1.200	1.150		=	Sincelejo, Nuevo Mercado	667	733	685		-
Buenaventura (Valle del Cauca)	1.800	1.900	1.817		-	Valledupar, Mercado Nuevo	900	900	900		=
Cali, Cavasa	1.100	1.200	1.165		+	Villavicencio, CAV	1.100	1.250	1.146		++
Cali, Santa Helena	900	1.300	1.150		++	Patilla					
Cartago (Valle del Cauca)	1.100	1.400	1.242		++	Armenia, Mercar	800	900	833		=
Chiquinquirá (Boyacá)	1.222	1.389	1.287		+	Barranquilla, Barranquillita	850	940	893		-
Cúcuta, Cenabastos	1.300	1.500	1.436		+	Bogotá, D.C., Corabastos	900	1.000	917		-
Duitama (Boyacá)	1.111	1.222	1.148		n.d.	Bucaramanga, Centroabastos	800	850	825		=
Ibagué, Plaza La 21	1.000	1.200	1.058		-	Cali, Cavasa	1.000	1.100	1.065		-
Ipiales (Nariño), Ipiales somos todos	2.000	2.200	2.100		++	Cali, Santa Helena	900	1.000	950		+
La Ceja (Antioquia)	1.500	1.600	1.533		-	Cartagena, Bazurto	700	900	783		-
La Unión (Nariño)	1.500	2.000	1.750		+++	Cartago (Valle del Cauca)	900	1.100	1.000		=
Manizales, Centro Galerías	1.300	1.500	1.375		++	Cúcuta, Cenabastos	900	1.000	913		-
Medellín, Central Mayorista de Antioquia	1.700	2.100	1.973		++	Ibagué, Plaza La 21	700	800	767		+
Medellín, Plaza Minorista "José María Villa"	700	700	700		-	Medellín, Central Mayorista de Antioquia	700	800	750		=
Neiva, Surabastos	1.200	1.400	1.317		+	Medellín, Plaza Minorista "José María Villa"	800	800	800		+
Palmira (Valle del Cauca)	1.200	1.300	1.263		+	Montería, Mercado del Sur	800	850	808		-
Pamplona (Norte de Santander)	1.700	2.000	1.850		=	Palmira (Valle del Cauca)	1.100	1.200	1.142		=
Pasto, El Potrerillo	1.600	1.900	1.800		++	Pasto, El Potrerillo	1.200	1.200	1.200		=
Pereira, La 41	1.300	1.500	1.429		+	Pereira, La 41	1.000	1.000	1.000		=
Pereira, Mercasa	1.200	1.500	1.308		+	Popayán, Plaza de mercado del barrio Bolívar	1.000	1.100	1.025		+
Popayán, Plaza de mercado del barrio Bolívar	1.100	1.200	1.138		+	Rionegro (Antioquia)	1.000	1.000	1.000		-
Rionegro (Antioquia)	2.000	2.200	2.075		-	San Gil (Santander)	800	1.000	900		+
San Gil (Santander)	950	1.250	1.067		+	Santa Marta (Magdalena)	1.200	1.400	1.320		+
Socorro (Santander)	1.000	1.500	1.250		++	Sincelejo, Nuevo Mercado	800	800	800		=
Sogamoso (Boyacá)	1.222	1.389	1.292		+	Socorro (Santander)	900	1.000	950		++
Tuluá (Valle del Cauca)	1.000	1.100	1.033		+	Tuluá (Valle del Cauca)	1.000	1.100	1.033		+
Tunja, Complejo de Servicios del Sur	1.000	1.167	1.079		-	Tunja, Complejo de Servicios del Sur	1.400	1.500	1.439		-
Ubaté (Cundinamarca)	1.389	1.556	1.472		n.d.	Valledupar, Mercado Nuevo	650	750	700		=
Valledupar, Mercado Nuevo	900	900	900		=	Villavicencio, CAV	800	900	842		++
Villavicencio, CAV	900	1.100	1.000		++	Patilla baby					
Papaya melona						Bogotá, D.C., Corabastos	1.400	1.700	1.529		-
Bucaramanga, Centroabastos	1.200	1.400	1.310		+	Bucaramanga, Centroabastos	2.500	2.500	2.500		=
Medellín, Central Mayorista de Antioquia	1.000	1.100	1.050		=	Cali, Cavasa	1.200	1.300	1.271		+
						Medellín, Central Mayorista de Antioquia	1.800	2.500	2.230		+++

BOLETÍN SEMANAL PRECIOS MAYORISTAS

Cuadro 3. Mercados mayoristas. Precios de venta de frutas frescas (continuación)
2020 (4 al 10 de enero)

Productos y mercados	Pesos por kilogramo				Tendencia	Productos y mercados	Pesos por kilogramo				Tendencia
	Mínimo	Máximo	Medio				Mínimo	Máximo	Medio		
Pera importada						Piña gold (continuación)					
Armenia, Mercar	5.500	5.750	5.667	=		Montería, Mercado del Sur	1.200	1.300	1.250	—	
Bogotá, D.C., Corabastos	5.000	5.500	5.222	-		Neiva, Surabastos	1.700	2.000	1.817	-	
Bucaramanga, Centroabastos	5.500	6.000	5.750	=		Palmira (Valle del Cauca)	1.500	1.700	1.575	+	
Buenaventura (Valle del Cauca)	6.053	6.105	6.070	-		Pasto, El Potrerillo	1.500	1.800	1.650	+	
Cali, Cavasa	5.789	6.053	5.921	-		Pereira, La 41	1.800	2.000	1.933	+	
Cali, Santa Helena	5.263	5.526	5.307	+		Pereira, Mercasa	1.600	2.000	1.833	-	
Cartagena, Bazurto	5.263	6.632	5.754	+		Rionegro (Antioquia)	2.500	2.900	2.703	++	
Cartago (Valle del Cauca)	4.737	5.000	4.842	+		Santa Marta (Magdalena)	2.000	2.000	2.000	n.d.	
Chiquinquirá (Boyacá)	6.579	6.579	6.579	+		Sogamoso (Boyacá)	2.500	3.000	2.683	n.d.	
Cúcuta, Cenabastos	5.500	6.250	5.833	-		Tuluá (Valle del Cauca)	1.600	1.700	1.633	=	
Duitama (Boyacá)	5.789	6.053	5.877	n.d.		Tunja, Complejo de Servicios del Sur	1.500	1.750	1.646	+	
Florencia (Cauquetá)	6.316	6.316	6.316	+		Piña manzana					
Ibagué, Plaza La 21	6.053	6.316	6.228	+		Cali, Santa Helena	1.300	1.400	1.383	+	
La Unión (Nariño)	5.263	5.526	5.395	-		Manizales, Centro Galerías	1.600	1.600	1.600	=	
Manizales, Centro Galerías	5.500	6.000	5.625	+		Popayán, Plaza de mercado del barrio Bolívar	1.500	1.600	1.550	+	
Medellín, Central Mayorista de Antioquia	5.526	6.053	5.868	-		Piña perolera					
Montería, Mercado del Sur	5.158	5.526	5.294	-		Barranquilla, Barranquillita	2.080	2.200	2.150	+++	
Neiva, Surabastos	6.444	6.667	6.593	=		Barranquilla, Granabastos	1.800	2.000	1.947	++	
Palmira (Valle del Cauca)	5.789	6.053	5.921	-		Bogotá, D.C., Corabastos	1.563	1.875	1.684	++	
Pamplona (Norte de Santander)	6.000	6.250	6.125	++		Bucaramanga, Centroabastos	1.333	1.667	1.542	+++	
Pasto, El Potrerillo	5.789	5.789	5.789	=		Chiquinquirá (Boyacá)	1.267	1.333	1.300	+	
Pereira, La 41	4.900	5.500	5.150	+		Cúcuta, Cenabastos	1.667	2.000	1.778	+	
Pereira, Mercasa	5.000	5.500	5.333	=		Florencia (Cauquetá)	1.607	1.607	1.607	+	
Popayán, Plaza de mercado del barrio Bolívar	5.684	5.789	5.776	-		Montería, Mercado del Sur	1.520	1.600	1.560	n.d.	
Rionegro (Antioquia)	5.789	6.316	5.947	-		Neiva, Surabastos	2.000	2.071	2.036	+	
San Gil (Santander)	6.000	6.250	6.125	+		Pamplona (Norte de Santander)	1.500	1.667	1.591	-	
Sincelejo, Nuevo Mercado	6.000	6.000	6.000	=		San Gil (Santander)	1.067	1.133	1.094	-	
Sogamoso (Boyacá)	5.947	6.579	6.237	+		Santa Marta (Magdalena)	2.000	2.200	2.100	n.d.	
Tuluá (Valle del Cauca)	6.316	6.316	6.316	=		Socorro (Santander)	1.000	1.067	1.022	n.d.	
Tunja, Complejo de Servicios del Sur	5.526	5.789	5.731	-		Sogamoso (Boyacá)	1.167	1.333	1.292	+	
Valledupar, Mercado Nuevo	5.600	5.750	5.675	-		Tunja, Complejo de Servicios del Sur	1.400	1.500	1.456	+	
Villavicencio, CAV	5.000	5.750	5.458	-		Ubaté (Cundinamarca)	857	1.143	1.000	n.d.	
Yopal (Casanare)	5.750	5.750	5.750	=		Valledupar, Mercabastos	2.000	2.400	2.287	n.d.	
Piña gold						Pitahaya					
Armenia, Mercar	1.600	1.800	1.700	=		Arauca (Arauca)	17.000	18.000	17.417	+	
Bogotá, D.C., Corabastos	2.273	2.727	2.495	++		Bogotá, D.C., Corabastos	11.000	15.000	12.125	—	
Bucaramanga, Centroabastos	2.200	2.400	2.300	++		Medellín, Central Mayorista de Antioquia	12.000	16.000	13.400	—	
Buenaventura (Valle del Cauca)	2.000	2.200	2.067	+		Neiva, Surabastos	12.000	14.000	12.583	-	
Cali, Cavasa	1.800	1.800	1.800	+		Villavicencio, CAV	13.000	16.000	14.583	-	
Cali, Santa Helena	1.600	1.800	1.717	+		Tangelo					
Cartago (Valle del Cauca)	1.800	2.300	2.050	++		Bogotá, D.C., Corabastos	3.800	4.400	4.058	+++	
Chiquinquirá (Boyacá)	3.182	3.636	3.379	+++		Bucaramanga, Centroabastos	1.120	1.800	1.327	—	
Cúcuta, Cenabastos	2.200	2.700	2.486	+		Cartago (Valle del Cauca)	1.800	2.500	2.167	+++	
Duitama (Boyacá)	1.800	2.000	1.900	n.d.		Manizales, Centro Galerías	2.000	2.000	2.000	++	
Ibagué, Plaza La 21	1.800	2.100	1.950	+		Pereira, Mercasa	1.800	2.500	2.133	+++	
La Unión (Nariño)	1.500	1.500	1.500	—		Rionegro (Antioquia)	2.700	3.300	2.988	++	
Manizales, Centro Galerías	1.600	2.000	1.808	+		Sogamoso (Boyacá)	2.600	3.200	2.833	+++	
Medellín, Central Mayorista de Antioquia	2.000	2.500	2.373	++							
Medellín, Plaza Minorista "José María Villa"	1.800	3.500	2.465	-							

Cuadro 3. Mercados mayoristas. Precios de venta de frutas frescas (continuación)
2020 (4 al 10 de enero)

Productos y mercados	Pesos por kilogramo				Tendencia	Productos y mercados	Pesos por kilogramo				Tendencia
	Mínimo	Máximo	Medio				Mínimo	Máximo	Medio		
Tangelo (continuación)						Tomate de árbol (continuación)					
Tunja, Complejo de Servicios del Sur	1.600	2.400	2.029		+++	Villavicencio, CAV	1.680	2.200	1.958		+
Ubaté (Cundinamarca)	2.000	2.250	2.125		n.d.	Yopal (Casanare)	2.000	2.080	2.040		+
Villavicencio, CAV	2.200	2.600	2.308		+++						
Tomate de árbol						Uchuva con cáscara					
Arauca (Arauca)	1.818	2.364	2.152		-	Bogotá, D.C., Corabastos	2.200	2.500	2.368		+
Armenia, Mercar	1.680	1.760	1.720		-	Bucaramanga, Centroabastos	2.000	2.000	2.000		=
Barranquilla, Barranquillita	1.400	1.500	1.450		-	Cúcuta, Cenabastos	1.700	2.000	1.900		+
Barranquilla, Granabastos	1.500	1.700	1.592		-	Ibagué, Plaza La 21	1.760	2.000	1.960		-
Bogotá, D.C., Corabastos	1.400	1.600	1.525		-	Medellín, Central Mayorista de Antioquia	2.000	3.000	2.728		-
Bucaramanga, Centroabastos	1.400	1.600	1.510		-	Pamplona (Norte de Santander)	1.000	1.500	1.250		=
Buenaventura (Valle del Cauca)	1.800	2.000	1.967		+	Socorro (Santander)	1.800	2.000	1.900		n.d.
Cali, Cavasa	1.500	1.700	1.594		++						
Cali, Santa Helena	1.500	1.700	1.600		+++	Uva importada					
Cartagena, Bazurto	1.500	2.200	1.856		-	Arauca (Arauca)	9.375	10.625	10.052		+
Cartago (Valle del Cauca)	1.600	2.000	1.800		-	Bogotá, D.C., Corabastos	9.375	10.250	9.688		-
Chiquinquirá (Boyacá)	1.522	1.739	1.630		+++	Bucaramanga, Centroabastos	9.750	10.000	9.875		=
Cúcuta, Cenabastos	2.200	2.400	2.300		-	Cali, Cavasa	9.412	10.000	9.706		-
Duitama (Boyacá)	1.522	1.739	1.638		n.d.	Cali, Santa Helena	8.824	8.824	8.824		+
El Santuario (Antioquia)	1.000	1.100	1.017		n.d.	Cúcuta, Cenabastos	10.000	10.625	10.391		-
Florencia (Caquetá)	2.000	2.240	2.120		-	Medellín, Central Mayorista de Antioquia	9.375	10.000	9.625		-
Ibagué, Plaza La 21	1.200	1.600	1.488		-	Palmira (Valle del Cauca)	9.375	10.000	9.698		+
Ipiales (Nariño), Ipiales somos todos	1.833	2.292	2.078		++	San Gil (Santander)	11.250	11.250	11.250		+
La Ceja (Antioquia)	1.000	1.200	1.075		-	Tunja, Complejo de Servicios del Sur	10.000	10.375	10.097		+
La Unión (Antioquia)	850	1.000	938		+++	Valledupar, Mercado Nuevo	9.375	9.750	9.563		-
La Unión (Nariño)	1.500	1.667	1.567		-	Villavicencio, CAV	9.375	10.000	9.521		-
Manizales, Centro Galerías	960	1.280	1.157		+						
Marinilla (Antioquia)	1.000	1.300	1.129		-	Uva Isabela					
Medellín, Central Mayorista de Antioquia	1.200	1.600	1.430		++	Arauca (Arauca)	2.960	3.520	3.267		+
Medellín, Plaza Minorista "José María Villa"	1.400	1.600	1.503		-	Armenia, Mercar	2.907	3.260	3.054		+
Montería, Mercado del Sur	1.280	1.800	1.567		+++	Bogotá, D.C., Corabastos	2.560	2.800	2.695		+
Neiva, Surabastos	1.400	1.600	1.517		+	Bucaramanga, Centroabastos	2.320	2.560	2.420		+
Palmira (Valle del Cauca)	1.500	1.600	1.575		++	Cali, Cavasa	2.400	2.640	2.478		+
Pamplona (Norte de Santander)	1.458	1.667	1.563		+	Cali, Santa Helena	2.000	2.400	2.160		+
Pasto, El Potrerillo	1.600	1.800	1.733		+	Chiquinquirá (Boyacá)	2.400	3.200	2.767		+
Peñol (Antioquia)	1.000	1.100	1.025		-	Cúcuta, Cenabastos	3.000	3.600	3.221		+
Pereira, La 41	1.600	1.800	1.692		-	Duitama (Boyacá)	1.840	2.000	1.893		n.d.
Pereira, Mercasa	1.500	1.700	1.600		+	Ibagué, Plaza La 21	2.240	2.560	2.427		+
Popayán, Plaza de mercado del barrio Bolívar	1.248	1.440	1.352		-	Ipiales (Nariño), Ipiales somos todos	2.160	2.560	2.390		-
Rionegro (Antioquia)	1.200	1.400	1.250		+	La Unión (Nariño)	2.160	2.800	2.540		-
San Gil (Santander)	1.800	1.920	1.889		-	Medellín, Central Mayorista de Antioquia	3.000	3.600	3.175		+
San Vicente (Antioquia)	1.000	1.000	1.000		+	Neiva, Surabastos	1.600	1.700	1.625		+
Santa Marta (Magdalena)	1.920	2.000	1.960		+	Palmira (Valle del Cauca)	2.240	2.400	2.360		+
Sincelejo, Nuevo Mercado	1.360	1.600	1.433		-	Pamplona (Norte de Santander)	4.000	4.000	4.000		+
Socorro (Santander)	1.800	1.840	1.813		+	Pasto, El Potrerillo	2.400	2.800	2.733		+
Sogamoso (Boyacá)	1.522	1.957	1.728		+	Popayán, Plaza de mercado del barrio Bolívar	2.400	2.560	2.460		+
Sonsón (Antioquia)	800	850	813		-	Rionegro (Antioquia)	3.200	3.600	3.400		+
Tuluá (Valle del Cauca)	1.800	2.200	1.988		+	San Gil (Santander)	3.120	3.360	3.240		-
Tunja, Complejo de Servicios del Sur	1.391	1.609	1.496		+	Sincelejo, Nuevo Mercado	3.167	3.333	3.278		+
Túquerres (Nariño)	1.500	1.733	1.633		n.d.	Sogamoso (Boyacá)	2.000	2.400	2.240		+
Valledupar, Mercabastos	1.680	1.800	1.750		+	Tuluá (Valle del Cauca)	2.320	2.320	2.320		++
						Tunja, Complejo de Servicios del Sur	2.640	2.800	2.740		+

BOLETÍN SEMANAL PRECIOS MAYORISTAS

Cuadro 3. Mercados mayoristas. Precios de venta de frutas frescas (conclusión)
2020 (4 al 10 de enero)

Productos y mercados	Pesos por kilogramo				Tendencia	Productos y mercados	Pesos por kilogramo				Tendencia
	Mínimo	Máximo	Medio	Precios			Mínimo	Máximo	Medio	Precios	
Uva Isabela (continuación)						Uva roja					
Ubaté (Cundinamarca)	4.000	4.000	4.000		n.d.	Duitama (Boyacá)	3.200	3.600	3.467		n.d.
Villavicencio, CAV	2.750	3.000	2.865		+	Florencia (Caquetá)	6.240	6.240	6.240		+
Uva red globe nacional						Ipiales (Nariño), Ipiales somos todos	5.000	5.556	5.167		+
Armenia, Mercar	4.800	5.600	5.307		+	Neiva, Surabastos	6.000	7.500	6.783		++
Bogotá, D.C., Corabastos	5.000	6.667	6.033		+	Pereira, Mercasa	8.889	8.889	8.889		-
Bucaramanga, Centroabastos	6.667	6.889	6.778		+	Sincelejo, Nuevo Mercado	5.600	6.400	5.800		+
Cali, Cavasa	5.778	6.333	6.056		+	Sogamoso (Boyacá)	3.600	4.000	3.860		+
Cali, Santa Helena	4.800	5.067	4.889		+	Uva verde					
Cartago (Valle del Cauca)	5.400	6.600	6.000		+	Bogotá, D.C., Corabastos	7.222	7.778	7.315		+
Ibagué, Plaza La 21	4.000	5.200	4.667		-	Cartago (Valle del Cauca)	5.200	6.000	5.467		+
Manizales, Centro Galerías	5.200	6.000	5.680		++	Cúcuta, Cenabastos	6.667	8.000	7.139		-
Medellín, Central Mayorista de Antioquia	6.000	7.000	6.524		+	Florencia (Caquetá)	6.240	6.240	6.240		+
Montería, Mercado del Sur	5.556	6.111	5.787		+	Medellín, Central Mayorista de Antioquia	7.111	7.222	7.215		+
Pasto, El Potrerillo	4.400	4.800	4.633		+	Neiva, Surabastos	9.000	9.000	9.000		=
Pereira, Mercasa	5.500	6.500	6.167		+++	San Gil (Santander)	5.909	6.182	6.091		-
Popayán, Plaza de mercado del barrio Bolívar	6.211	6.316	6.276		++	Zapote					
Rionegro (Antioquia)	5.889	6.667	6.272		+	Valledupar, Mercado Nuevo	3.000	4.000	3.667		+
San Gil (Santander)	5.455	5.455	5.455		=						
Tuluá (Valle del Cauca)	5.500	6.000	5.850		++						
Villavicencio, CAV	5.455	6.500	6.067		+						

TENDENCIAS

---	-	+	+++
Variación mayor al -20 %	Variación entre 0 % y -10 %	Variación entre 0 % y 10 %	Variación mayor al 20 %
--	=	++	n. d.
Variación entre -10 % y -20 %	Variación igual a 0 %	Variación entre 10 % y 20 %	No determinado

TUBÉRCULOS, RAÍCES Y PLÁTANOS

Cayeron precios de la papa criolla

En el transcurso de la semana se redujeron los precios de la papa criolla limpia en treinta y seis de los cuarenta y tres mercados donde se negoció. La anterior situación obedeció a la mayor producción en Sonsón, El Santuario, La Unión, Carmen de Viboral (Antioquia), Sogamoso, Tunja, Samacá (Boyacá), Une, Chipaque, Cáqueza, Quetame, Fosca, Simijaca (Cundinamarca), Mutiscua, Cácuta, Pamplona, Chitagá, Silos (Norte de Santander), Guaca (Santander), Ipiales, Túquerres (Nariño) y Tuluá (Valle del Cauca). En Medellín y Armenia, por ejemplo, el kilo se vendió a \$1.000 y a \$1.708, 16,67%, en promedio, menos.

De la misma forma, cayeron las cotizaciones de las papas única, parda pastusa, suprema, superior, capira y el plátano hartón verde. En el caso de la papa única, por ejemplo, este comportamiento se debió al mayor abastecimiento desde las zonas productoras de Chitagá (Norte de Santander), Cerrito, Villanueva, Galán (Santander), Boyacá y el sur de Nariño. El descenso se registró en veintitrés de los veintisiete mercados donde se vendió. En Cali y Pasto, por ejemplo, la reducción en el precio superó el 15,00%, ofreciéndose el kilo a \$653 y a \$355 respectivamente.

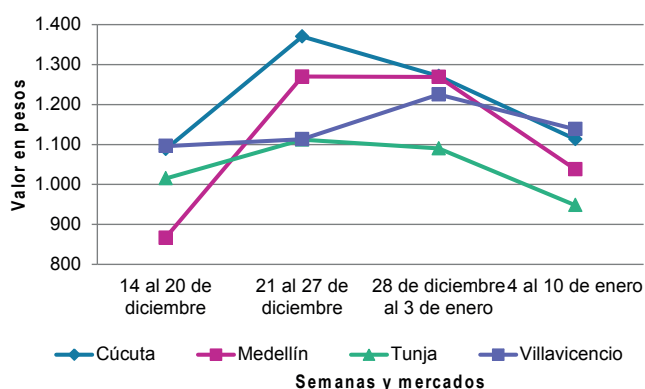
También descendieron los precios mayoristas de la papa parda pastusa esta vez en dieciocho de los veinticinco mercados donde se negoció. Este comportamiento se debió a la buena producción en Ipiales (Nariño), Chitagá (Norte de Santander), Ubaté (Cundinamarca), Belén, Tunja (Boyacá), Cerrito y Tona (Santander). En Tunja y Pereira, por ejemplo, la reducción superó el 14,00%, ofreciéndose el kilo a \$408 y a \$670, respectivamente.

Así mismo, cayó la cotización de la papa suprema por el mayor ingreso de carga desde Pasto, Ipiales (Nariño), Chitagá (Norte de Santander) y Totoró (Cauca). El anterior comportamiento se observó en quince de los dieciocho mercados en los que se vendió. En Popayán y Cúcuta, por ejemplo, el kilo se consiguió a \$840 y a \$570, respectivamente, 18,65%, en promedio, menos que la semana inmediatamente anterior.

Igualmente, bajó el precio mayorista de la papa superior en doce de los trece mercados donde se comercializó esta semana. Según las fuentes, se incrementaron los envíos desde las zonas productoras de Samacá, Chíquiza, Soracá, Siachoque, Toca, Ramiriquí, Viracachá, Cómbita, Ventaquemada (Boyacá), Zipaquirá, Facatativá, Subachoque, Villapinzón (Cundinamarca) e Ipiales (Nariño). En Villavicencio y Bogotá, por ejemplo, la reducción superó el 4,00%, ofreciéndose el kilo a \$699 y a \$647, respectivamente.

En contraste ascendieron las cotizaciones del ulluco y la papa capira. En particular, los precios del ulluco aumentaron en cinco de los seis mercados en los que se encontró. La finalización en las cosechas en Pasto, Ipiales, Túquerres (Nariño) y Totoró (Cauca) ocasionaron este comportamiento. En Popayán y Pasto, por ejemplo, el kilo se vendió a \$869 y a \$1.031, respectivamente, 3,15%, en promedio, más.

Gráfico 5. Comportamiento de los precios de la papa criolla limpia 2019 (14 de diciembre) – 2020 (10 de enero)



Fuente: DANE, Sipsa.

BOLETÍN SEMANAL PRECIOS MAYORISTAS

Cuadro 4. Mercados mayoristas. Precios de venta de tubérculos, raíces y plátanos
2020 (4 al 10 de enero)

Productos y mercados	Pesos por kilogramo				Tendencia	Productos y mercados	Pesos por kilogramo				Tendencia
	Mínimo	Máximo	Medio				Mínimo	Máximo	Medio		
Arracacha amarilla						Ñame espino (continuación)					
Arauca (Arauca)	1.800	2.100	1.967	-		Sincelejo, Nuevo Mercado	1.800	1.800	1.800	+	
Bogotá, D.C., Corabastos	1.667	2.167	1.908	-		Valledupar, Mercabastos	2.000	2.000	2.000	n.d.	
Bucaramanga, Centroabastos	1.600	1.920	1.720	+		Papa Betina					
Buenaventura (Valle del Cauca)	2.800	3.200	3.107	+++		Buenaventura (Valle del Cauca)	560	700	660	-	
Cali, Cavasa	2.000	2.500	2.271	+		Cali, Cavasa	360	480	396	-	
Cali, Santa Helena	2.167	2.500	2.306	++		Ipiales (Nariño), Centro de acopio	200	220	215	-	
Chiquinquirá (Boyacá)	1.667	1.667	1.667	=		Ipiales (Nariño), Ipiales somos todos	240	350	288	-	
Cúcuta, Cenabastos	1.600	2.200	1.890	-		Neiva, Surabastos	500	560	540	-	
Duitama (Boyacá)	1.583	1.667	1.639	n.d.		Tunja, Complejo de Servicios del Sur	320	360	338	-	
Florencia (Cauquetá)	1.920	1.920	1.920	+++		Papa capira					
Ibagué, Plaza La 21	1.280	1.600	1.460	-		Buenaventura (Valle del Cauca)	800	880	840	-	
Neiva, Surabastos	1.600	2.400	2.086	-		Cali, Cavasa	640	800	699	-	
Palmira (Valle del Cauca)	2.333	2.500	2.444	+		Cali, Santa Helena	640	1.040	847	-	
Pamplona (Norte de Santander)	1.200	1.600	1.433	+		Cartago (Valle del Cauca)	900	1.000	950	=	
Popayán, Plaza de mercado del barrio Bolívar	2.000	2.600	2.255	-		El Carmen de Viboral (Antioquia)	1.000	1.100	1.050	+	
San Gil (Santander)	1.440	1.600	1.547	-		El Santuario (Antioquia)	1.100	1.250	1.192	+	
Sogamoso (Boyacá)	1.417	1.667	1.510	-		Ipiales (Nariño), Centro de acopio	400	450	423	-	
Tunja, Complejo de Servicios del Sur	1.333	1.667	1.500	+		Ipiales (Nariño), Ipiales somos todos	600	700	638	-	
Valledupar, Mercabastos	1.800	3.200	2.411	-		La Ceja (Antioquia)	1.200	1.500	1.348	+	
Villavicencio, CAV	1.800	2.400	2.000	+		La Unión (Antioquia)	1.000	1.200	1.088	+	
Yopal (Casanares)	1.917	2.000	1.958	+		Manizales, Centro Galerías	800	900	870	+	
Arracacha blanca						Marinilla (Antioquia)	1.100	1.400	1.183	+	
Armenia, Mercar	1.833	2.083	1.972	+++		Medellín, Central Mayorista de Antioquia	1.100	1.350	1.213	+	
Cartago (Valle del Cauca)	2.417	2.500	2.458	=		Medellín, Plaza Minorista "José María Villa"	1.100	1.300	1.193	+	
Ipiales (Nariño), Ipiales somos todos	800	1.000	900	=		Montería, Mercado del Sur	1.300	1.400	1.350	-	
Manizales, Centro Galerías	2.419	2.581	2.473	=		Palmira (Valle del Cauca)	1.000	1.040	1.013	++	
Medellín, Central Mayorista de Antioquia	2.500	3.500	3.016	-		Pasto, El Potrerillo	560	640	605	-	
Medellín, Plaza Minorista "José María Villa"	3.000	3.500	3.156	-		Peñol (Antioquia)	1.100	1.350	1.254	+	
Pasto, El Potrerillo	900	900	900	+		Pereira, Mercasa	760	800	780	n.d.	
Pereira, La 41	2.167	2.333	2.250	+		Popayán, Plaza de mercado del barrio Bolívar	860	900	883	-	
Pereira, Mercasa	2.167	2.667	2.417	-		Rionegro (Antioquia)	1.250	1.400	1.343	+	
San Vicente (Antioquia)	2.000	2.111	2.056	++		San Vicente (Antioquia)	1.100	1.200	1.175	+	
Tuluá (Valle del Cauca)	1.667	1.833	1.750	-		Santa Bárbara (Antioquia)	1.200	1.300	1.250	-	
Ñame criollo						Sonsón (Antioquia)	1.100	1.200	1.163	+	
Montería, Mercado del Sur	1.640	1.800	1.718	+		Tuluá (Valle del Cauca)	760	900	823	+	
Sincelejo, Nuevo Mercado	1.800	2.000	1.867	+		Túquerres (Nariño)	600	700	618	n.d.	
Ñame diamante						Papa criolla limpia					
Montería, Mercado del Sur	960	1.080	1.003	-		Arauca (Arauca)	1.208	1.354	1.293	-	
Sincelejo, Nuevo Mercado	900	1.100	1.000	+++		Armenia, Mercar	1.500	1.833	1.708	-	
Valledupar, Mercabastos	1.560	1.600	1.587	+++		Barranquilla, Granabastos	1.480	1.700	1.576	-	
Ñame espino						Bogotá, D.C., Corabastos	1.556	2.000	1.694	-	
Barranquilla, Barranquillita	1.900	2.000	1.930	+		Bucaramanga, Centroabastos	800	1.600	1.153	-	
Barranquilla, Granabastos	1.800	2.200	2.004	++		Cali, Cavasa	1.100	1.300	1.192	-	
Cartagena, Bazurto	1.800	2.000	1.903	-		Cali, Santa Helena	1.200	1.400	1.317	+	
Montería, Mercado del Sur	1.540	1.700	1.623	++		Cartagena, Bazurto	1.700	2.200	1.925	++	
Santa Marta (Magdalena)	2.200	2.200	2.200	n.d.		Cartago (Valle del Cauca)	1.200	1.300	1.250	+	
						Cúcuta, Cenabastos	800	1.400	1.063	-	

Cuadro 4. Mercados mayoristas. Precios de venta de tubérculos, raíces y plátanos (continuación)
2020 (4 al 10 de enero)

Productos y mercados	Pesos por kilogramo				Tendencia	Productos y mercados	Pesos por kilogramo				Tendencia
	Mínimo	Máximo	Medio				Mínimo	Máximo	Medio		
Papa criolla limpia (continuación)						Papa Morasurco					
Duitama (Boyacá)	1.000	1.100	1.033		n.d.	Ipiales (Nariño), Centro de acopio	200	200	200		-
El Carmen de Viboral (Antioquia)	800	900	850		-	La Unión (Nariño)	900	1.100	1.000		++
El Santuario (Antioquia)	800	1.100	967		-	Pasto, El Potrerillo	360	500	415		-
Florencia (Cauquetá)	1.200	1.200	1.200		-	Papa nevada					
Ibagué, Plaza La 21	1.000	1.300	1.170		-	Cartago (Valle del Cauca)	1.500	1.625	1.578		+
Ipiales (Nariño), Ipiales somos todos	700	800	727		-	El Carmen de Viboral (Antioquia)	1.000	1.000	1.000		-
La Ceja (Antioquia)	1.000	1.200	1.067		-	El Santuario (Antioquia)	1.000	1.300	1.171		-
La Unión (Antioquia)	750	1.100	890		-	Marinilla (Antioquia)	900	1.500	1.238		-
La Unión (Nariño)	900	1.000	950		=	Medellín, Central Mayorista de Antioquia	1.100	1.500	1.245		-
Manizales, Centro Galerías	1.250	1.354	1.328		-	Peñol (Antioquia)	1.100	1.400	1.283		+
Marinilla (Antioquia)	600	1.400	1.025		-	Pereira, Mercasa	1.800	2.000	1.896		+
Medellín, Central Mayorista de Antioquia	800	1.300	1.000		-	Rionegro (Antioquia)	1.200	1.600	1.465		+
Medellín, Plaza Minorista "José María Villa"	700	1.500	1.065		-	San Vicente (Antioquia)	1.100	1.100	1.100		-
Montería, Mercado del Sur	2.000	3.300	2.458		+	Papa parda pastusa					
Neiva, Surabastos	1.200	1.700	1.368		-	Arauca (Arauca)	760	920	837		-
Pamplona (Norte de Santander)	600	900	686		-	Armenia, Mercar	720	760	747		++
Pereira, La 41	1.400	1.700	1.483		-	Bogotá, D.C., Corabastos	800	960	861		-
Pereira, Mercasa	1.200	1.400	1.316		-	Bucaramanga, Centroabastos	560	760	640		-
Rionegro (Antioquia)	900	1.800	1.385		+	Bucaramanga, Mercados del centro	600	640	627		-
San Gil (Santander)	1.080	1.400	1.300		-	Cali, Cavasa	600	640	609		-
San Vicente (Antioquia)	700	800	725		-	Cartago (Valle del Cauca)	560	600	580		-
Santa Bárbara (Antioquia)	1.000	1.400	1.225		-	Chiquinquirá (Boyacá)	500	500	500		=
Santa Marta (Magdalena)	1.600	2.000	1.830		-	Cúcuta, Cenabastos	600	700	656		-
Sincelejo, Nuevo Mercado	1.800	2.000	1.961		-	Duitama (Boyacá)	500	560	520		n.d.
Socorro (Santander)	960	1.440	1.200		-	Florencia (Cauquetá)	700	700	700		-
Sogamoso (Boyacá)	1.000	1.300	1.138		-	Ipiales (Nariño), Centro de acopio	350	400	388		-
Sonsón (Antioquia)	900	1.000	950		-	La Unión (Nariño)	700	800	740		-
Tunja, Complejo de Servicios del Sur	900	1.000	945		-	Manizales, Centro Galerías	760	800	787		+
Túquerres (Nariño)	640	800	743		n.d.	Pamplona (Norte de Santander)	600	700	646		-
Valledupar, Mercabastos	1.400	2.600	1.822		-	Pasto, El Potrerillo	600	600	600		n.d.
Valledupar, Mercado Nuevo	1.400	2.600	1.833		-	Pereira, La 41	520	600	573		-
Villavicencio, CAV	1.000	1.200	1.138		-	Pereira, Mercasa	600	720	670		-
Yopal (Casanare)	1.417	1.458	1.438		+	Popayán, Plaza de mercado del barrio Bolívar	800	1.400	1.093		-
Papa criolla sucia						San Gil (Santander)	700	760	724		+
Barranquilla, Barranquillita	1.300	1.600	1.496		-	Socorro (Santander)	600	700	640		-
Bogotá, D.C., Corabastos	1.000	1.400	1.125		-	Sogamoso (Boyacá)	600	640	605		+
Cali, Cavasa	900	1.100	992		-	Tunja, Complejo de Servicios del Sur	380	440	408		-
Chiquinquirá (Boyacá)	500	500	500		=	Ubaté (Cundinamarca)	500	560	520		-
Ipiales (Nariño), Centro de acopio	400	400	400		-	Yopal (Casanare)	729	729	729		=
Palmira (Valle del Cauca)	1.080	1.200	1.143		+	Papa Puracé					
Pasto, El Potrerillo	460	640	555		-	La Unión (Antioquia)	900	1.000	949		-
Popayán, Plaza de mercado del barrio Bolívar	333	500	421		-	Montería, Mercado del Sur	1.333	1.622	1.465		+
Tuluá (Valle del Cauca)	833	1.000	931		-	Sincelejo, Nuevo Mercado	1.300	1.440	1.350		+
Tunja, Complejo de Servicios del Sur	500	600	552		-	Papa roja peruana					
Ubaté (Cundinamarca)	300	400	367		-	Ipiales (Nariño), Centro de acopio	300	320	305		-
Papa ICA-Huila											
La Unión (Nariño)	900	1.000	950		+						
Pasto, El Potrerillo	700	760	710		-						

BOLETÍN SEMANAL PRECIOS MAYORISTAS

Cuadro 4. Mercados mayoristas. Precios de venta de tubérculos, raíces y plátanos (continuación)
2020 (4 al 10 de enero)

Productos y mercados	Pesos por kilogramo				Tendencia	Productos y mercados	Pesos por kilogramo				Tendencia
	Mínimo	Máximo	Medio				Mínimo	Máximo	Medio		
Papa rubi						Papa suprema (continuación)					
Bogotá, D.C., Corabastos	500	640	598	-		Ipiales (Nariño), Ipiales somos todos	300	500	368	-	
Pereira, La 41	640	800	724	-		La Unión (Nariño)	560	760	655	+	
Pereira, Mercasa	600	700	640	-		Palmira (Valle del Cauca)	640	960	795	-	
Santa Marta (Magdalena)	660	700	696	-		Pamplona (Norte de Santander)	500	600	577	-	
Sincelejo, Nuevo Mercado	620	700	672	-		Pasto, El Potrerillo	400	500	445	-	
Tunja, Complejo de Servicios del Sur	380	440	409	+		Popayán, Plaza de mercado del barrio Bolívar	700	1.000	840	-	
Papa R-12 negra						San Gil (Santander)	600	720	661	-	
Bogotá, D.C., Corabastos	600	720	670	-		Tuluá (Valle del Cauca)	600	700	663	-	
Bucaramanga, Centroabastos	1.080	1.080	1.080	+		Túquerres (Nariño)	300	400	333	n.d.	
Cartago (Valle del Cauca)	800	900	850	=		Papa tocarreña					
Manizales, Centro Galerías	800	900	870	+		Tunja, Complejo de Servicios del Sur	660	760	707	-	
Medellín, Central Mayorista de Antioquia	1.000	1.100	1.050	+		Papa única					
Neiva, Surabastos	760	800	780	-		Barranquilla, Barranquillita	560	640	593	+	
Papa R-12 roja						Barranquilla, Granabastos	560	600	577	-	
Bogotá, D.C., Corabastos	600	700	631	+		Bogotá, D.C., Corabastos	540	600	583	-	
Pereira, Mercasa	800	900	836	-		Bucaramanga, Centroabastos	560	600	580	-	
Papa sabanera						Bucaramanga, Mercados del centro	600	600	600	++	
Bogotá, D.C., Corabastos	1.400	1.600	1.525	+		Buenaventura (Valle del Cauca)	560	700	625	-	
Florencia (Cauquetá)	700	700	700	-		Cali, Cavasa	400	520	465	-	
Ubaté (Cundinamarca)	600	700	667	-		Cali, Santa Helena	560	760	653	-	
Papa San Félix						Cartagena, Bazurto	560	640	608	-	
Manizales, Centro Galerías	1.000	1.067	1.033	+		Cartago (Valle del Cauca)	700	720	713	+	
Papa superior						Cúcuta, Cenabastos	500	600	546	-	
Bogotá, D.C., Corabastos	600	800	699	-		Florencia (Cauquetá)	800	800	800	-	
Chiquinquirá (Boyacá)	500	520	503	+		Ipiales (Nariño), Centro de acopio	240	250	248	-	
Cúcuta, Cenabastos	600	700	645	-		Ipiales (Nariño), Ipiales somos todos	280	400	323	-	
Duitama (Boyacá)	500	560	520	n.d.		La Unión (Nariño)	500	560	530	-	
Florencia (Cauquetá)	700	700	700	-		Manizales, Centro Galerías	600	720	675	-	
Ipiales (Nariño), Centro de acopio	350	400	388	-		Neiva, Surabastos	560	680	603	-	
Ipiales (Nariño), Ipiales somos todos	350	500	408	-		Pamplona (Norte de Santander)	500	600	551	-	
Neiva, Surabastos	640	840	751	-		Pasto, El Potrerillo	300	400	355	-	
Pamplona (Norte de Santander)	600	700	637	-		Pereira, La 41	600	720	658	-	
Sogamoso (Boyacá)	500	560	550	-		Pereira, Mercasa	480	660	562	-	
Tunja, Complejo de Servicios del Sur	400	440	416	-		Popayán, Plaza de mercado del barrio Bolívar	480	500	493	-	
Túquerres (Nariño)	400	500	413	n.d.		Tunja, Complejo de Servicios del Sur	320	360	338	-	
Villavicencio, CAV	600	700	647	-		Túquerres (Nariño)	200	300	253	n.d.	
Papa suprema						Ubaté (Cundinamarca)	440	500	467	-	
Armenia, Mercar	720	760	747	++		Valledupar, Mercabastos	560	640	600	-	
Bogotá, D.C., Corabastos	600	700	656	+		Valledupar, Mercado Nuevo	560	640	607	-	
Bucaramanga, Centroabastos	600	640	625	-		Plátano comino					
Buenaventura (Valle del Cauca)	700	800	750	-		Medellín, Central Mayorista de Antioquia	1.000	1.400	1.218	+	
Cali, Cavasa	540	600	565	-		Rionegro (Antioquia)	1.300	1.400	1.375	+	
Cali, Santa Helena	640	920	793	-		Plátano dominico hartón maduro					
Cúcuta, Cenabastos	460	660	570	-		Manizales, Centro Galerías	1.300	1.400	1.367	+	
Ibagué, Plaza La 21	580	720	643	-		Pereira, La 41	1.200	1.300	1.217	-	
Ipiales (Nariño), Centro de acopio	320	360	330	-		Pereira, Mercasa	1.200	1.400	1.289	+	

Cuadro 4. Mercados mayoristas. Precios de venta de tubérculos, raíces y plátanos (continuación)
2020 (4 al 10 de enero)

Productos y mercados	Pesos por kilogramo				Tendencia	Productos y mercados	Pesos por kilogramo				Tendencia
	Mínimo	Máximo	Medio				Mínimo	Máximo	Medio		
Plátano dominico hartón verde						Plátano hartón verde (continuación)					
Armenia, Retiro	700	800	750	=		La Ceja (Antioquia)	1.400	1.500	1.450	-	
Cartago (Valle del Cauca)	1.200	1.500	1.367	-		Medellín, Central Mayorista de Antioquia	1.300	1.600	1.403	+	
Manizales, Centro Galerías	1.300	1.400	1.367	+		Medellín, Plaza Minorista "José María Villa"	1.000	1.300	1.193	-	
Pereira, La 41	1.200	1.300	1.217	-		Montería, Mercado del Sur	550	625	569	-	
Pereira, Mercasa	1.200	1.400	1.289	+		Neiva, Surabastos	1.100	1.600	1.344	-	
Plátano dominico verde						Palmira (Valle del Cauca)	1.350	1.500	1.431	+	
Medellín, Central Mayorista de Antioquia	800	1.000	945	-		Pamplona (Norte de Santander)	1.250	1.600	1.397	++	
Santa Bárbara (Antioquia)	600	667	617	-		Pereira, La 41	1.200	1.300	1.217	-	
Sonsón (Antioquia)	1.350	1.400	1.381	+		Pereira, Mercasa	1.200	1.400	1.289	+	
Plátano guineo						Popayán, Plaza de mercado del barrio Bolívar	1.120	1.200	1.140	+	
Bogotá, D.C., Corabastos	1.200	1.500	1.321	+		Rionegro (Antioquia)	1.600	1.900	1.710	-	
Cartago (Valle del Cauca)	1.000	1.200	1.117	+		San Gil (Santander)	800	960	907	-	
La Ceja (Antioquia)	800	1.000	933	-		Santa Bárbara (Antioquia)	800	1.200	1.000	-	
Medellín, Central Mayorista de Antioquia	800	1.200	875	-		Santa Marta (Magdalena)	1.800	1.950	1.856	+	
Medellín, Plaza Minorista "José María Villa"	600	1.200	873	-		Sincelejo, Nuevo Mercado	720	790	778	-	
Neiva, Surabastos	1.100	1.100	1.100	=		Socorro (Santander)	800	1.120	960	-	
Peñol (Antioquia)	533	667	579	-		Sogamoso (Boyacá)	1.100	1.250	1.194	+	
Rionegro (Antioquia)	1.100	1.500	1.269	-		Tuluá (Valle del Cauca)	1.400	1.600	1.533	+	
Santa Bárbara (Antioquia)	400	533	479	-		Tunja, Complejo de Servicios del Sur	1.150	1.250	1.213	=	
Sonsón (Antioquia)	600	650	619	+++		Valledupar, Mercabastos	900	1.050	930	-	
Villavicencio, CAV	2.000	2.667	2.333	+		Valledupar, Mercado Nuevo	900	1.050	925	-	
Plátano hartón maduro						Villavicencio, CAV	960	1.360	1.227	-	
Armenia, Mercar	800	850	817	=		Yopal (Casanare)	1.200	1.200	1.200	++	
Bogotá, D.C., Corabastos	1.250	1.750	1.432	-		Plátano hartón verde ecuatoriano					
Cúcuta, Cenabastos	1.200	1.500	1.275	-		Ipiales (Nariño), Ipiales somos todos	1.333	1.467	1.411	+	
Ibagué, Plaza La 21	900	1.500	1.273	-		Pasto, El Potrerillo	1.200	1.533	1.383	-	
Medellín, Central Mayorista de Antioquia	1.300	1.600	1.403	+		Popayán, Plaza de mercado del barrio Bolívar	1.167	1.333	1.254	-	
Medellín, Plaza Minorista "José María Villa"	1.100	1.300	1.228	=		Túquerres (Nariño)	1.267	1.400	1.322	n.d.	
Neiva, Surabastos	1.100	1.600	1.344	-		Plátano hartón verde Eje Cafetero					
Pereira, La 41	1.200	1.300	1.217	-		Medellín, Central Mayorista de Antioquia	1.600	1.900	1.700	+	
Pereira, Mercasa	1.200	1.400	1.289	+		Plátano hartón verde llanero					
Tunja, Complejo de Servicios del Sur	1.150	1.250	1.213	=		Bogotá, D.C., Corabastos	1.400	1.750	1.617	-	
Plátano hartón verde						Ubaté (Cundinamarca)	1.150	1.250	1.200	n.d.	
Arauca (Arauca)	1.800	2.000	1.900	=		Ulluco					
Armenia, Mercar	1.100	1.200	1.133	-		Buenaventura (Valle del Cauca)	3.000	4.000	3.667	=	
Armenia, Retiro	900	1.050	967	-		Cali, Cavasa	1.167	1.833	1.559	+++	
Barranquilla, Barranquillita	900	1.050	1.000	-		Ipiales (Nariño), Ipiales somos todos	1.667	2.000	1.833	+++	
Bogotá, D.C., Corabastos	1.250	1.750	1.428	-		Pasto, El Potrerillo	1.000	1.125	1.031	+	
Bucaramanga, Centroabastos	1.280	1.440	1.380	-		Popayán, Plaza de mercado del barrio Bolívar	833	917	869	+	
Bucaramanga, Mercados del centro	1.360	1.440	1.413	++		Túquerres (Nariño)	1.167	1.500	1.350	n.d.	
Cali, Cavasa	1.300	1.350	1.307	-		Yuca chirosa					
Cali, Santa Helena	1.200	1.350	1.292	+		Buenaventura (Valle del Cauca)	1.280	1.440	1.373	+	
Cartagena, Bazurto	750	1.050	905	-		Ibagué, Plaza La 21	1.167	1.333	1.242	-	
Chiquinquirá (Boyacá)	1.250	1.350	1.267	=		La Ceja (Antioquia)	880	1.200	1.044	+	
Cúcuta, Cenabastos	1.200	1.500	1.284	-		Rionegro (Antioquia)	800	1.300	1.009	-	
Duitama (Boyacá)	1.150	1.250	1.183	n.d.							
Florencia (Caquetá)	1.300	1.300	1.300	-							
Ibagué, Plaza La 21	900	1.500	1.273	-							

BOLETÍN SEMANAL PRECIOS MAYORISTAS

Cuadro 4. Mercados mayoristas. Precios de venta de tubérculos, raíces y plátanos (conclusión) 2020 (4 al 10 de enero)

Productos y mercados	Pesos por kilogramo				Tendencia	Productos y mercados	Pesos por kilogramo				Tendencia
	Mínimo	Máximo	Medio	Precios			Mínimo	Máximo	Medio	Precios	
Yuca criolla						Yuca ICA (continuación)					
Arauca (Arauca)	1.171	1.286	1.238		+	Cartago (Valle del Cauca)	1.120	1.320	1.213		-
Barranquilla, Barranquillita	700	825	756		+	Florencia (Cauquetá)	1.440	1.440	1.440		n.d.
Barranquilla, Granabastos	750	825	804		-	La Unión (Nariño)	667	833	722		-
Bucaramanga, Centroabastos	1.190	1.548	1.339		-	Manizales, Centro Galerías	1.200	1.400	1.287		-
Bucaramanga, Mercados del centro	1.429	1.429	1.429		=	Neiva, Surabastos	2.000	2.400	2.173		-
Cartagena, Bazurto	600	750	679		-	Palmira (Valle del Cauca)	1.200	1.400	1.330		+
Cúcuta, Cenabastos	1.529	1.765	1.618		-	Pasto, El Potrerillo	917	1.167	1.056		-
Medellín, Central Mayorista de Antioquia	960	1.500	1.190		+	Pasta, La 41	1.040	1.120	1.090		+
Medellín, Plaza Minorista "José María Villa"	960	1.000	982		-	Pereira, Mercasa	1.040	1.200	1.151		-
Montería, Mercado del Sur	500	625	535		-	Popayán, Plaza de mercado del barrio Bolívar	1.000	1.050	1.027		+
Pamplona (Norte de Santander)	1.190	1.429	1.310		=	Tuluá (Valle del Cauca)	1.000	1.120	1.067		-
San Gil (Santander)	1.340	1.524	1.428		-						
Santa Marta (Magdalena)	875	875	875		++	Yuca llanera					
Sincelejo, Nuevo Mercado	550	625	596		+	Bogotá, D.C., Corabastos	1.333	2.000	1.674		-
Socorro (Santander)	1.400	1.440	1.420		+	Chiquinquirá (Boyacá)	1.500	1.667	1.611		=
Valledupar, Mercabastos	650	875	776		+	Duitama (Boyacá)	1.333	1.500	1.422		n.d.
Valledupar, Mercado Nuevo	650	875	775		=	Sogamoso (Boyacá)	1.500	1.500	1.500		-
						Tunja, Complejo de Servicios del Sur	1.433	1.667	1.552		+
Yuca ICA						Ubaté (Cundinamarca)	1.667	1.667	1.667		n.d.
Armenia, Mercar	1.120	1.200	1.173		+	Villavicencio, CAV	1.167	1.333	1.235		+
Armenia, Retiro	1.120	1.200	1.160		+	Yopal (Casanare)	1.267	1.267	1.267		=
Cali, Cavasa	1.280	1.480	1.361		-						
Cali, Santa Helena	1.200	1.480	1.360		++						

TENDENCIAS

---	-	+	+++
Variación mayor al -20 %	Variación entre 0 % y -10 %	Variación entre 0 % y 10 %	Variación mayor al 20 %
--	=	++	n. d.
Variación entre -10 % y -20 %	Variación igual a 0 %	Variación entre 10 % y 20 %	No determinado

GRANOS, CÁRNICOS Y PROCESADOS

Bajó la cotización del pernil de cerdo

En la presente semana se redujeron los precios de los cortes de carne de cerdo, pernil y brazo con hueso. En el caso del pernil con hueso, una menor demanda así como una mayor disponibilidad desde Puerto Gaitán (Meta), Medellín (Antioquia) y Santa Rosa (Bolívar) conllevaron a que las cotizaciones descendiera en nueve de los catorce mercados donde se comercializó. En Montería el kilo se vendió en \$9.775, lo que significó una caída en el precio del 10,11%

En contraste subieron las cotizaciones de los frijoles cargamanto blanco y rojo; en relación a este último, un aumento en la cantidad vendida sumado a una menor disponibilidad debido a las dificultades ocasionadas por las lluvias de los últimos días que han impedido el secado del grano, generaron que los precios subieran en ocho de los dieciséis mercados donde se negoció. El grano llegó desde San Vicente Ferrer (Antioquia). Por ejemplo, en Medellín el kilo se ofreció a \$6.050, es decir un 4,76% más que la semana anterior.

De igual forma, se observó un ascenso en los precios del arroz de primera en quince de los treinta y tres mercados donde se encontró. Esta tendencia positiva fue explicada por la escasez de arroz ante el cierre

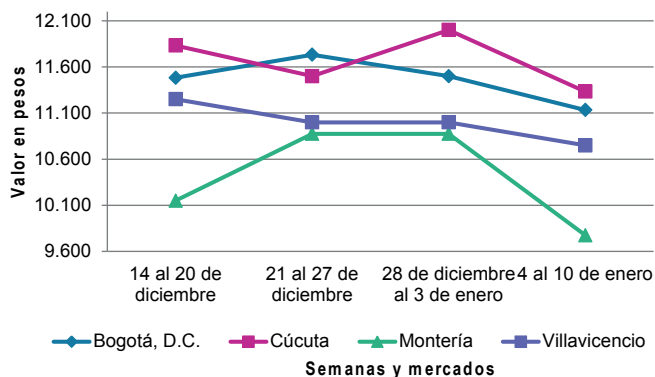


Fuente: DANE

de cosechas en Meta. Por ejemplo, en Armenia el kilo se comercializó a \$3.280, lo que indicó un alza del 6,22% en la cotización mayorista.

Así mismo, las cotizaciones de la panela cuadrada blanca subieron en ocho de los dieciséis mercados donde se vendió esta semana, como consecuencia de una disminución en el procesamiento de caña panelera en los trapiches establecidos en Mogotes, Ocamonte, Chipatá, San Benito (Santander) y Moniquirá (Boyacá). En Charalá (Santander) el kilo se cotizó a \$1.844, es decir un alza del 5,37%.

Gráfico 6. Comportamiento de los precios del pernil de cerdo con hueso 2019 (14 de diciembre) – 2020 (10 de enero)



Fuente: DANE, Sipsa.

Cuadro 5. Mercados mayoristas. Precios de venta de granos y cereales 2020 (4 al 10 de enero)

Productos y mercados	Pesos por kilogramo				Tendencia	Productos y mercados	Pesos por kilogramo				Tendencia
	Mínimo	Máximo	Medio				Mínimo	Máximo	Medio		
Arroz blanco importado						Arroz excelso (continuación)					
Pasto, El Potrerillo	2.711	2.778	2.744	=		Santa Marta (Magdalena)	2.880	2.880	2.880	=	
Arroz de primera						Arroz sopa cristal					
Armenia, Mercar	3.200	3.360	3.280	+		Sincelejo, Nuevo Mercado	2.800	2.960	2.880	+	
Barranquilla, Barranquillita	2.800	2.856	2.826	=		Valledupar, Mercado Nuevo	3.040	3.120	3.093	=	
Barranquilla, Granabastos	2.822	2.911	2.867	+		Arveja amarilla seca importada					
Bogotá, D.C., Corabastos	3.000	3.100	3.055	+		Cúcuta, Cenabastos	1.900	2.200	2.050	-	
Bogotá, D.C., Paloquemao	3.200	3.360	3.307	=		Cúcuta, La Nueva Sexta	1.840	1.960	1.900	=	
Bogotá, D.C., Plaza España	3.120	3.280	3.200	-		Ibagué, Plaza La 21	1.720	1.762	1.746	-	
Bogotá, D.C., Plaza Las Flores	3.000	3.060	3.020	-		Pamplona (Norte de Santander)	2.261	2.435	2.319	-	
Bucaramanga, Mercados del centro	3.200	3.680	3.440	+		Arveja verde seca importada					
Buenaventura (Valle del Cauca)	3.360	3.520	3.440	+		Armenia, Mercar	2.335	2.467	2.394	=	
Cali, La Floresta	2.500	2.880	2.697	=		Barranquilla, Barranquillita	2.050	2.240	2.138	+	
Cali, Santa Helena	2.500	2.880	2.673	=		Bogotá, D.C., Corabastos	1.900	2.000	1.965	-	
Cali, Siloé	2.500	2.800	2.665	=		Bogotá, D.C., Paloquemao	2.720	2.800	2.747	=	
Cartagena, Bazurto	2.933	3.022	2.978	+		Bogotá, D.C., Plaza España	2.480	2.560	2.533	+	
Cartago (Valle del Cauca)	3.040	3.200	3.120	=		Bucaramanga, Centroabastos	2.100	2.250	2.183	-	
Cúcuta, Cenabastos	3.400	3.400	3.400	+		Buenaventura (Valle del Cauca)	1.860	1.960	1.913	+	
Cúcuta, La Nueva Sexta	3.300	3.333	3.322	+		Cali, La Floresta	2.400	2.560	2.453	=	
Florencia (Cauquetá)	3.120	3.120	3.120	=		Cali, Santa Helena	2.400	2.560	2.507	=	
Manizales, Centro Galerías	3.120	3.120	3.120	=		Cali, Siloé	2.480	2.560	2.520	=	
Medellín, Central Mayorista de Antioquia	3.120	3.200	3.170	+		Cartagena, Bazurto	2.000	2.500	2.167	-	
Medellín, Plaza Minorista "José María Villa"	2.920	2.960	2.950	=		Cúcuta, Cenabastos	2.220	2.300	2.260	+	
Montería, Mercado del Sur	2.711	2.778	2.733	+		Cúcuta, La Nueva Sexta	1.700	1.960	1.853	-	
Neiva, Surabastos	3.040	3.200	3.080	-		Manizales, Centro Galerías	2.467	2.753	2.555	-	
Palmira (Valle del Cauca)	2.500	2.880	2.698	+		Medellín, Central Mayorista de Antioquia	2.200	2.240	2.220	=	
Pamplona (Norte de Santander)	3.200	3.333	3.244	+		Medellín, Plaza Minorista "José María Villa"	2.000	2.200	2.090	-	
Pasto, El Potrerillo	2.720	2.800	2.760	=		Palmira (Valle del Cauca)	2.400	2.600	2.515	-	
Pereira, Mercasa	2.856	3.040	2.928	=		Pamplona (Norte de Santander)	2.435	2.522	2.464	-	
Popayán, Plaza de mercado del barrio Bolívar	2.300	2.320	2.313	=		Pasto, El Potrerillo	1.840	2.000	1.920	=	
Santa Marta (Magdalena)	2.720	2.800	2.760	=		Pereira, Mercasa	2.080	2.340	2.240	=	
Sincelejo, Nuevo Mercado	2.700	2.760	2.733	+		Popayán, Plaza de mercado del barrio Bolívar	2.480	2.560	2.507	=	
Tuluá (Valle del Cauca)	2.540	3.120	2.803	+		Santa Marta (Magdalena)	2.727	2.909	2.818	=	
Tunja, Complejo de Servicios del Sur	2.560	2.600	2.573	-		Sincelejo, Nuevo Mercado	2.600	2.600	2.600	+	
Valledupar, Mercado Nuevo	2.640	2.700	2.680	=		Tuluá (Valle del Cauca)	2.144	2.200	2.181	=	
Villavicencio, CAV	3.240	3.280	3.267	+		Tunja, Complejo de Servicios del Sur	2.460	2.500	2.487	+	
Arroz de segunda						Cuchuco de cebada					
Barranquilla, Barranquillita	2.644	2.689	2.667	=		Bucaramanga, Centroabastos	2.560	2.600	2.587	=	
Barranquilla, Granabastos	2.667	2.733	2.706	+		Bucaramanga, Mercados del centro	2.400	2.496	2.453	+	
Bogotá, D.C., Corabastos	2.800	2.900	2.855	-		Cuchuco de maíz					
Cartagena, Bazurto	2.622	2.756	2.711	-		Bucaramanga, Centroabastos	2.560	2.600	2.587	=	
Sincelejo, Nuevo Mercado	2.667	2.778	2.722	+		Bucaramanga, Mercados del centro	2.400	2.640	2.512	-	
Arroz excelso											
Barranquilla, Barranquillita	2.896	3.096	3.000	+							
Barranquilla, Granabastos	2.720	2.880	2.816	+							
Bucaramanga, Centroabastos	3.200	3.280	3.240	=							
Cartagena, Bazurto	3.120	3.160	3.140	+							
Ibagué, Plaza La 21	2.720	3.120	2.933	+							
Montería, Mercado del Sur	3.120	3.200	3.160	-							

Cuadro 5. Mercados mayoristas. Precios de venta de granos y cereales (continuación)
2020 (4 al 10 de enero)

Productos y mercados	Pesos por kilogramo				Tendencia	Productos y mercados	Pesos por kilogramo				Tendencia
	Mínimo	Máximo	Medio				Mínimo	Máximo	Medio		
Cuchuco de maíz (continuación)						Frijol cargamento blanco (continuación)					
Cali, La Floresta	1.500	1.500	1.500	=		Peñol (Antioquia)	6.200	6.400	6.350	+	
Cali, Santa Helena	1.500	1.600	1.567	=		San Vicente (Antioquia)	6.800	7.000	6.850	+	
Cali, Siloé	1.400	1.600	1.500	=		Sonsón (Antioquia)	6.000	6.100	6.050	-	
Florencia (Caquetá)	2.000	2.080	2.040	=		Frijol cargamento rojo					
Ibagué, Plaza La 21	1.984	2.224	2.118	=		Armenia, Mercar	6.912	7.445	7.144	=	
Montería, Mercado del Sur	1.240	1.300	1.260	-		Bogotá, D.C., Corabastos	5.440	5.600	5.520	+	
Popayán, Plaza de mercado del barrio Bolívar	1.264	1.280	1.275	-		Bogotá, D.C., Paloquemao	6.080	6.400	6.240	=	
Sincelejo, Nuevo Mercado	1.400	1.400	1.400	=		Bogotá, D.C., Plaza España	6.240	6.600	6.413	-	
Frijol bolón						Bogotá, D.C., Plaza Las Flores	6.400	6.560	6.453	-	
Armenia, Mercar	7.751	7.841	7.796	-		Cartago (Valle del Cauca)	5.600	6.000	5.867	=	
Bogotá, D.C., Corabastos	5.920	6.080	6.000	+		El Carmen de Viboral (Antioquia)	6.000	6.200	6.100	+	
Bogotá, D.C., Plaza España	6.400	6.560	6.507	-		Ibagué, Plaza La 21	5.800	5.920	5.840	+	
Bogotá, D.C., Plaza Las Flores	6.400	6.560	6.453	-		Manizales, Centro Galerías	6.167	7.048	6.828	=	
Bucaramanga, Centroabastos	7.500	7.700	7.600	=		Marinilla (Antioquia)	6.100	6.200	6.150	++	
Cartago (Valle del Cauca)	6.000	6.800	6.400	=		Medellín, Central Mayorista de Antioquia	6.000	6.200	6.050	+	
Cúcuta, Cenabastos	8.000	9.000	8.500	n.d.		Medellín, Plaza Minorista "José María Villa"	6.800	6.900	6.825	+	
Pereira, Mercasa	6.290	6.800	6.548	=		Pereira, Mercasa	6.000	6.300	6.140	=	
Popayán, Plaza de mercado del barrio Bolívar	6.800	6.880	6.853	-		San Vicente (Antioquia)	6.000	6.200	6.050	+	
Tuluá (Valle del Cauca)	6.400	6.560	6.459	+		Tunja, Complejo de Servicios del Sur	4.800	4.880	4.827	=	
Tunja, Complejo de Servicios del Sur	5.600	5.760	5.653	-		Villavicencio, CAV	6.217	6.296	6.258	+	
Villavicencio, CAV	6.217	6.296	6.258	+		Frijol nima calima					
Frijol cabeza negra importado						Armenia, Mercar	5.595	6.079	5.874	=	
Barranquilla, Barranquillita	4.500	4.820	4.693	=		Bogotá, D.C., Corabastos	4.560	4.720	4.640	=	
Cartagena, Bazurto	4.500	5.000	4.700	-		Bogotá, D.C., Paloquemao	5.120	5.280	5.173	+	
Santa Marta (Magdalena)	5.091	5.455	5.273	=		Bogotá, D.C., Plaza España	4.800	5.120	4.960	-	
Frijol cabeza negra nacional						Bogotá, D.C., Plaza Las Flores	5.600	5.760	5.653	+	
Barranquilla, Granabastos	4.300	4.400	4.360	-		Cartago (Valle del Cauca)	5.000	5.600	5.300	=	
Montería, Mercado del Sur	5.000	5.500	5.175	+++		Florencia (Caquetá)	4.800	4.960	4.880	=	
Sincelejo, Nuevo Mercado	4.500	4.600	4.575	=		Manizales, Centro Galerías	5.286	6.167	5.754	=	
Valledupar, Mercado Nuevo	4.000	4.000	4.000	=		Medellín, Central Mayorista de Antioquia	4.500	4.600	4.525	=	
Frijol calima						Neiva, Surabastos	4.560	4.800	4.700	-	
Buenaventura (Valle del Cauca)	4.520	4.600	4.552	+		Villavicencio, CAV	5.261	5.374	5.313	-	
Cali, La Floresta	5.200	5.400	5.333	=		Frijol palomito importado					
Cali, Santa Helena	5.120	5.200	5.147	+		Barranquilla, Barranquillita	4.520	4.650	4.573	=	
Cali, Siloé	5.040	5.200	5.120	=		Barranquilla, Granabastos	4.300	4.400	4.350	+	
Palmira (Valle del Cauca)	5.180	5.300	5.220	-		Cartagena, Bazurto	4.500	5.000	4.767	=	
Pasto, El Potrerillo	3.600	3.648	3.624	=		Santa Marta (Magdalena)	4.364	4.727	4.500	=	
Popayán, Plaza de mercado del barrio Bolívar	5.200	5.280	5.253	-		Frijol radical					
Tuluá (Valle del Cauca)	4.784	4.880	4.821	-		Bogotá, D.C., Corabastos	4.320	4.480	4.400	+	
Frijol cargamento blanco						Bogotá, D.C., Paloquemao	4.800	5.120	5.013	+	
El Carmen de Viboral (Antioquia)	6.800	7.000	6.900	+		Bucaramanga, Centroabastos	5.200	5.400	5.267	=	
Marinilla (Antioquia)	6.800	7.000	6.875	++		Medellín, Central Mayorista de Antioquia	4.600	4.700	4.625	+	
Medellín, Central Mayorista de Antioquia	6.900	7.300	7.050	+		Frijol Uribe rosado					
Medellín, Plaza Minorista "José María Villa"	7.000	7.200	7.150	+		Cartago (Valle del Cauca)	4.600	5.200	4.933	=	
						Medellín, Central Mayorista de Antioquia	4.200	4.400	4.300	=	
						Pereira, Mercasa	4.560	5.080	4.798	=	

Cuadro 5. Mercados mayoristas. Precios de venta de granos y cereales (continuación)
2020 (4 al 10 de enero)

Productos y mercados	Pesos por kilogramo				Tendencia	Productos y mercados	Pesos por kilogramo				Tendencia
	Mínimo	Máximo	Medio				Mínimo	Máximo	Medio		
Frijol Zaragoza						Lenteja importada (continuación)					
Barranquilla, Barranquillita	5.080	5.600	5.320		+	Montería, Mercado del Sur	2.800	2.860	2.832		=
Barranquilla, Granabastos	5.400	5.500	5.463		-	Neiva, Surabastos	2.640	2.720	2.680		+
Cartagena, Bazurto	5.300	6.000	5.575		-	Palmira (Valle del Cauca)	2.600	2.760	2.705		+
Cúcuta, Cenabastos	5.000	5.800	5.400		-	Pamplona (Norte de Santander)	2.870	2.957	2.928		+
Cúcuta, La Nueva Sexta	5.500	6.000	5.667		=	Pasto, El Potrerillo	2.640	2.800	2.720		=
Montería, Mercado del Sur	5.500	5.600	5.555		+	Pereira, Mercasa	2.300	2.585	2.464		=
Santa Marta (Magdalena)	6.000	6.182	6.091		=	Popayán, Plaza de mercado del barrio Bolívar	2.560	2.640	2.587		-
Sincelejo, Nuevo Mercado	4.800	5.600	5.175		=	Santa Marta (Magdalena)	3.091	3.182	3.159		+
Valledupar, Mercado Nuevo	5.000	5.000	5.000		=	Sincelejo, Nuevo Mercado	2.600	2.800	2.650		=
Garbanzo importado						Tuluá (Valle del Cauca)	2.240	2.576	2.392		-
Arauca (Arauca)	4.167	4.683	4.460		+	Tunja, Complejo de Servicios del Sur	2.560	2.600	2.573		-
Armenia, Mercar	3.965	4.185	4.075		=	Valledupar, Mercado Nuevo	3.000	4.000	3.667		=
Bogotá, D.C., Corabastos	4.720	4.800	4.760		-	Villavicencio, CAV	2.783	3.652	3.087		+
Bogotá, D.C., Paloquemao	5.920	6.000	5.973		+	Maíz amarillo cáscara					
Bogotá, D.C., Plaza España	4.480	4.720	4.613		-	Bogotá, D.C., Corabastos	1.120	1.168	1.144		-
Bogotá, D.C., Plaza Las Flores	6.560	6.640	6.613		+	Bogotá, D.C., Paloquemao	1.360	1.440	1.413		-
Bucaramanga, Centroabastos	3.674	3.680	3.678		-	Manizales, Centro Galerías	1.360	1.520	1.413		=
Cartago (Valle del Cauca)	3.040	3.200	3.120		=	Medellín, Central Mayorista de Antioquia	1.300	1.400	1.363		-
Cúcuta, Cenabastos	4.000	4.400	4.133		n.d.	Medellín, Plaza Minorista "José María Villa"	1.600	1.600	1.600		=
Medellín, Central Mayorista de Antioquia	3.040	3.200	3.110		+	Montería, Mercado del Sur	1.100	1.128	1.108		=
Medellín, Plaza Minorista "José María Villa"	3.200	3.360	3.240		+	Neiva, Surabastos	1.129	1.177	1.149		-
Neiva, Surabastos	4.560	4.800	4.700		-	Pasto, El Potrerillo	850	900	875		=
Pamplona (Norte de Santander)	3.565	3.826	3.739		-	Sincelejo, Nuevo Mercado	1.022	1.089	1.044		=
Pereira, Mercasa	3.295	3.800	3.549		=	Sonsón (Antioquia)	1.000	1.100	1.038		+
Tunja, Complejo de Servicios del Sur	4.600	4.700	4.667		+	Valledupar, Mercado Nuevo	1.200	1.200	1.200		=
Villavicencio, CAV	3.408	3.680	3.536		=	Maíz amarillo cáscara importado					
Lenteja importada						Medellín, Central Mayorista de Antioquia	1.060	1.100	1.090		-
Arauca (Arauca)	2.728	3.000	2.836		+	Maíz amarillo trillado					
Armenia, Mercar	3.040	3.260	3.128		=	Armenia, Mercar	1.340	1.400	1.370		-
Barranquilla, Barranquillita	2.600	2.800	2.683		-	Barranquilla, Barranquillita	1.350	1.400	1.378		+
Barranquilla, Granabastos	2.500	2.600	2.550		-	Barranquilla, Granabastos	1.375	1.450	1.417		+
Bogotá, D.C., Corabastos	2.600	2.800	2.700		-	Cali, La Floresta	1.700	1.800	1.733		=
Bogotá, D.C., Paloquemao	2.880	2.960	2.933		+	Cali, Santa Helena	1.640	1.700	1.680		+
Bogotá, D.C., Plaza España	2.720	2.960	2.853		+	Cali, Siloé	1.700	1.800	1.750		=
Bogotá, D.C., Plaza Las Flores	3.200	3.360	3.307		=	Cartagena, Bazurto	1.500	1.650	1.567		+
Bucaramanga, Centroabastos	2.600	2.760	2.677		-	Medellín, Central Mayorista de Antioquia	1.500	1.500	1.500		=
Buenaventura (Valle del Cauca)	2.080	2.160	2.120		+	Medellín, Plaza Minorista "José María Villa"	1.400	1.500	1.425		=
Cali, La Floresta	2.560	2.600	2.587		+	Montería, Mercado del Sur	1.300	1.328	1.315		=
Cali, Santa Helena	2.560	2.720	2.667		=	Pereira, Mercasa	1.510	1.600	1.553		=
Cali, Siloé	2.640	2.720	2.680		=	Sincelejo, Nuevo Mercado	1.289	1.333	1.303		=
Cartagena, Bazurto	2.800	3.000	2.933		-	Tuluá (Valle del Cauca)	1.440	1.660	1.567		-
Cartago (Valle del Cauca)	2.480	2.688	2.576		=	Maíz blanco cáscara					
Cúcuta, Cenabastos	2.720	2.800	2.760		-	Medellín, Central Mayorista de Antioquia	1.350	1.400	1.375		=
Cúcuta, La Nueva Sexta	3.000	3.333	3.111		+	Maíz blanco retilado					
Florencia (Caquetá)	2.640	2.720	2.680		+	Cartago (Valle del Cauca)	1.476	1.500	1.492		=
Ibagué, Plaza La 21	2.380	2.464	2.411		+						
Manizales, Centro Galerías	2.996	3.304	3.117		=						
Medellín, Central Mayorista de Antioquia	2.400	2.560	2.520		=						
Medellín, Plaza Minorista "José María Villa"	2.480	2.640	2.540		=						

Cuadro 5. Mercados mayoristas. Precios de venta de granos y cereales (conclusión)
2020 (4 al 10 de enero)

Productos y mercados	Pesos por kilogramo				Tendencia	Productos y mercados	Pesos por kilogramo				Tendencia
	Precios			Tendencia			Precios			Tendencia	
	Mínimo	Máximo	Medio				Mínimo	Máximo	Medio		
Maíz blanco trillado						Maíz blanco trillado (continuación)					
Armenia, Mercar	1.460	1.500	1.480	+		Popayán, Plaza de mercado del barrio Bolívar	1.520	1.560	1.533	=	
Barranquilla, Barranquillita	1.603	1.663	1.639	+		Santa Marta (Magdalena)	1.600	1.700	1.670	n.d.	
Barranquilla, Granabastos	1.450	1.475	1.460	+		Sincelejo, Nuevo Mercado	1.511	1.556	1.533	=	
Bogotá, D.C., Corabastos	1.500	1.600	1.550	-		Tuluá (Valle del Cauca)	1.540	1.560	1.552	-	
Bogotá, D.C., Paloquemao	1.840	2.000	1.893	+		Tunja, Complejo de Servicios del Sur	1.888	1.920	1.899	-	
Bogotá, D.C., Plaza España	1.760	1.840	1.787	-		Valledupar, Mercado Nuevo	1.500	1.500	1.500	=	
Cali, La Floresta	1.500	1.600	1.533	=		Villavicencio, CAV	1.410	1.538	1.469	+	
Cali, Santa Helena	1.560	1.600	1.587	=		Maíz pira					
Cali, Siloé	1.560	1.600	1.580	=		Bogotá, D.C., Corabastos	2.200	2.320	2.250	+	
Cartagena, Bazurto	1.750	1.875	1.800	-		Bogotá, D.C., Paloquemao	2.800	2.800	2.800	-	
Cartago (Valle del Cauca)	1.380	1.440	1.407	=		Bogotá, D.C., Plaza España	2.400	2.560	2.453	-	
Cúcuta, Cenabastos	1.620	1.800	1.707	-		Bucaramanga, Centroabastos	2.320	2.500	2.413	=	
Cúcuta, La Nueva Sexta	1.750	1.833	1.794	-		Cúcuta, Cenabastos	2.240	2.340	2.287	-	
Florencia (Caquetá)	1.720	1.720	1.720	=		Cúcuta, La Nueva Sexta	2.240	2.320	2.293	-	
Ibagué, Plaza La 21	1.500	1.520	1.515	-		Medellín, Central Mayorista de Antioquia	2.360	2.504	2.416	=	
Manizales, Centro Galerías	1.600	1.600	1.600	=		Medellín, Plaza Minorista "José María Villa"	2.560	2.800	2.660	=	
Medellín, Central Mayorista de Antioquia	1.500	1.500	1.500	=		Montería, Mercado del Sur	2.500	3.000	2.825	=	
Medellín, Plaza Minorista "José María Villa"	1.600	1.650	1.613	=		Villavicencio, CAV	2.513	2.783	2.626	+	
Montería, Mercado del Sur	1.356	1.400	1.369	=							
Neiva, Surabastos	1.600	1.680	1.640	+							
Palmira (Valle del Cauca)	1.500	1.600	1.540	-							
Pereira, Mercasa	1.440	1.520	1.473	=							

TENDENCIAS

---	-	+	+++
Variación mayor al -20 %	Variación entre 0 % y -10 %	Variación entre 0 % y 10 %	Variación mayor al 20 %
--	=	++	n. d.
Variación entre -10 % y -20 %	Variación igual a 0 %	Variación entre 10 % y 20 %	No determinado

Cuadro 6. Mercados mayoristas. Precios de venta de huevos y lácteos 2020 (4 al 10 de enero)

Productos y mercados	Pesos por kilogramo				Tendencia	Productos y mercados	Pesos por kilogramo				Tendencia
	Mínimo	Máximo	Medio				Mínimo	Máximo	Medio		
Huevo blanco A						Huevo rojo AA					
Buenaventura (Valle del Cauca)	343	350	348	=		Armenia, Mercar	280	300	292	=	
Cartago (Valle del Cauca)	253	270	262	=		Bogotá, D.C., Corabastos	300	310	303	=	
Manizales, Centro Galerías	280	287	283	=		Bogotá, D.C., Paloquemao	300	310	303	=	
Medellín, Central Mayorista de Antioquia	295	300	299	+		Bogotá, D.C., Plaza Las Flores	330	350	337	+	
Medellín, Plaza Minorista "José María Villa"	290	290	290	+		Bucaramanga, Centroabastos	280	280	280	=	
Pereira, La 41	267	267	267	-		Cali, Galería Alameda	300	317	311	=	
						Cali, La Floresta	307	313	311	=	
Huevo blanco AA						Cali, Santa Helena	300	307	303	-	
Cartago (Valle del Cauca)	280	300	290	=		Cali, Siloé	300	317	311	=	
Manizales, Centro Galerías	300	320	310	=		Cartagena, Bazurto	280	297	288	n.d.	
Medellín, Central Mayorista de Antioquia	310	315	313	+		Cartago (Valle del Cauca)	280	300	290	=	
Medellín, Plaza Minorista "José María Villa"	305	310	309	+		Cúcuta, Cenabastos	230	267	252	-	
Pereira, La 41	300	303	302	=		Ibagué, Plaza La 21	300	333	317	-	
						Medellín, Central Mayorista de Antioquia	310	315	313	+	
Huevo blanco B						Medellín, Plaza Minorista "José María Villa"	305	310	309	+	
Cartago (Valle del Cauca)	250	290	270	=		Montería, Mercado del Sur	287	300	292	-	
Medellín, Central Mayorista de Antioquia	265	270	268	+		Neiva, Surabastos	310	320	315	-	
Medellín, Plaza Minorista "José María Villa"	270	280	275	+		Palmira (Valle del Cauca)	320	333	328	=	
Pereira, La 41	250	253	252	-		Pamplona (Norte de Santander)	233	256	246	-	
						Pasto, El Potrerillo	273	277	276	-	
Huevo blanco extra						Popayán, Plaza de mercado del barrio Bolívar	313	313	313	+	
Manizales, Centro Galerías	340	340	340	=		Sincedejo, Nuevo Mercado	273	277	275	-	
Medellín, Central Mayorista de Antioquia	350	350	350	=		Tuluá (Valle del Cauca)	280	285	282	+	
Medellín, Plaza Minorista "José María Villa"	370	370	370	=		Valledupar, Mercado Nuevo	290	300	293	=	
Pereira, La 41	347	350	348	=		Villavicencio, CAV	256	280	267	-	
						Huevo rojo B					
Huevo rojo A						Armenia, Mercar	245	250	248	=	
Armenia, Mercar	265	280	272	=		Bogotá, D.C., Corabastos	250	260	257	+	
Bogotá, D.C., Corabastos	270	280	273	+		Bogotá, D.C., Paloquemao	260	270	263	=	
Bogotá, D.C., Paloquemao	270	280	277	=		Bogotá, D.C., Plaza Las Flores	250	270	255	-	
Bogotá, D.C., Plaza Las Flores	270	300	285	-		Bucaramanga, Centroabastos	250	260	255	=	
Bucaramanga, Centroabastos	260	270	265	=		Cúcuta, Cenabastos	205	235	217	-	
Cali, Santa Helena	267	273	268	-		Ibagué, Plaza La 21	260	267	265	-	
Cali, Siloé	267	283	272	=		Medellín, Central Mayorista de Antioquia	265	270	268	+	
Cartagena, Bazurto	277	293	283	-		Medellín, Plaza Minorista "José María Villa"	270	280	275	+	
Cartago (Valle del Cauca)	253	270	262	=		Montería, Mercado del Sur	267	273	269	-	
Cúcuta, Cenabastos	215	240	229	-		Neiva, Surabastos	250	260	255	=	
Ibagué, Plaza La 21	283	300	293	-		Sincedejo, Nuevo Mercado	250	253	252	-	
Medellín, Central Mayorista de Antioquia	295	300	299	+		Villavicencio, CAV	233	250	237	-	
Medellín, Plaza Minorista "José María Villa"	290	290	290	+		Huevo rojo extra					
Montería, Mercado del Sur	277	283	280	-		Armenia, Mercar	330	340	337	=	
Neiva, Surabastos	280	280	280	=		Bogotá, D.C., Corabastos	350	360	353	=	
Pamplona (Norte de Santander)	222	233	226	-		Bogotá, D.C., Paloquemao	350	360	357	-	
Pasto, El Potrerillo	263	267	266	-		Bogotá, D.C., Plaza Las Flores	370	380	373	-	
Popayán, Plaza de mercado del barrio Bolívar	283	287	286	+		Cali, Galería Alameda	350	350	350	+	
Sincedejo, Nuevo Mercado	260	270	267	-		Cali, La Floresta	340	350	347	=	
Tuluá (Valle del Cauca)	260	270	264	+		Cali, Siloé	333	350	339	-	
Valledupar, Mercado Nuevo	283	293	287	=							
Villavicencio, CAV	243	260	251	-							

Cuadro 6. Mercados mayoristas. Precios de venta de huevos y lácteos (continuación)
2020 (4 al 10 de enero)

Productos y mercados	Pesos por kilogramo				Tendencia	Productos y mercados	Pesos por kilogramo				Tendencia
	Mínimo	Máximo	Medio				Mínimo	Máximo	Medio		
Huevo rojo extra (continuación)						Queso campesino (continuación)					
Cúcuta, Cenabastos	255	300	278	-		Montería, Mercado del Sur	13.000	13.000	13.000	-	
Ibagué, Plaza La 21	333	367	346	-		Palmira (Valle del Cauca)	11.000	12.000	11.500	-	
Medellín, Central Mayorista de Antioquia	350	350	350	=		Tuluá (Valle del Cauca)	10.000	13.000	11.000	++	
Medellín, Plaza Minorista "José María Villa"	370	370	370	+		Villavicencio, CAV	8.000	10.000	9.250	=	
Neiva, Surabastos	330	350	340	=		Queso Caquetá					
Palmira (Valle del Cauca)	367	383	378	=		Cali, Galería Alameda	12.000	14.000	13.000	=	
Pasto, El Potrerillo	310	310	310	-		Cali, La Floresta	13.500	14.000	13.667	=	
Villavicencio, CAV	280	316	301	-		Cali, Santa Helena	12.000	13.000	12.500	-	
Leche en polvo						Cali, Siloé	13.000	14.000	13.333	=	
Armenia, Mercar	18.359	25.972	21.205	=		Palmira (Valle del Cauca)	13.000	14.000	13.625	-	
Barranquilla, Barranquillita	25.582	25.972	25.751	=		Popayán, Plaza de mercado del barrio Bolívar	12.000	12.200	12.067	=	
Barranquilla, Granabastos	25.174	25.434	25.304	=		Tuluá (Valle del Cauca)	12.600	12.600	12.600	-	
Bogotá, D.C., Corabastos	23.003	23.438	23.220	-		Queso costeño					
Bucaramanga, Centroabastos	24.566	25.608	25.026	+		Armenia, Mercar	13.840	14.040	13.960	-	
Bucaramanga, Mercados del centro	26.302	27.361	26.832	+		Barranquilla, Barranquillita	12.000	12.000	12.000	-	
Buenaventura (Valle del Cauca)	19.904	25.833	22.983	-		Barranquilla, Granabastos	12.000	12.200	12.067	+	
Cali, La Floresta	20.614	25.521	23.156	-		Bogotá, D.C., Corabastos	13.500	14.000	13.833	+	
Cali, Santa Helena	20.000	25.260	22.777	-		Bogotá, D.C., Paloquemao	15.000	15.000	15.000	=	
Cali, Siloé	20.614	25.556	23.099	=		Bogotá, D.C., Plaza España	14.000	14.800	14.433	+	
Cartagena, Bazurto	23.611	26.389	25.043	+		Bogotá, D.C., Plaza Las Flores	13.000	13.200	13.033	-	
Cartago (Valle del Cauca)	18.684	25.825	22.408	=		Bucaramanga, Mercados del centro	12.000	13.000	12.500	-	
Ibagué, Plaza La 21	21.053	21.842	21.447	=		Buenaventura (Valle del Cauca)	17.000	17.000	17.000	=	
Medellín, Central Mayorista de Antioquia	16.083	16.208	16.156	=		Cali, Galería Alameda	12.000	13.500	12.833	-	
Palmira (Valle del Cauca)	20.132	25.139	22.709	+		Cali, La Floresta	13.500	14.000	13.667	=	
Pamplona (Norte de Santander)	15.278	15.741	15.432	+		Cali, Santa Helena	12.000	13.000	12.500	-	
Pasto, El Potrerillo	19.737	20.000	19.868	=		Cali, Siloé	13.000	14.000	13.333	=	
Pereira, Mercasa	25.608	25.861	25.734	=		Cartagena, Bazurto	12.000	13.500	12.750	n.d.	
Popayán, Plaza de mercado del barrio Bolívar	20.061	22.917	21.481	=		Cartago (Valle del Cauca)	13.600	14.400	14.000	=	
Sincelejo, Nuevo Mercado	25.174	25.347	25.260	-		Cúcuta, Cenabastos	13.000	14.000	13.667	+	
Tuluá (Valle del Cauca)	19.737	25.469	22.514	=		Manizales, Centro Galerías	13.400	13.600	13.533	+	
Valledupar, Mercado Nuevo	20.833	21.701	21.267	=		Medellín, Central Mayorista de Antioquia	14.500	14.800	14.575	+	
Villavicencio, CAV	27.005	27.005	27.005	+		Medellín, Plaza Minorista "José María Villa"	13.800	14.000	13.925	=	
Queso campesino						Montería, Mercado del Sur	14.000	14.000	14.000	-	
Armenia, Mercar	11.500	12.000	11.667	=		Palmira (Valle del Cauca)	13.000	14.000	13.625	-	
Bogotá, D.C., Corabastos	8.000	8.600	8.333	+		Santa Marta (Magdalena)	13.500	14.000	13.767	=	
Bogotá, D.C., Paloquemao	9.000	9.000	9.000	=		Sincelejo, Nuevo Mercado	13.600	14.000	13.900	-	
Bogotá, D.C., Plaza España	9.000	9.200	9.067	+		Valledupar, Mercado Nuevo	14.000	15.000	14.333	+	
Bogotá, D.C., Plaza Las Flores	8.400	9.000	8.600	-		Villavicencio, CAV	11.600	13.000	12.150	+	
Bucaramanga, Mercados del centro	10.000	10.000	10.000	=		Queso cuajada					
Cali, Galería Alameda	11.000	11.500	11.233	-		Armenia, Mercar	8.500	8.700	8.567	=	
Cali, La Floresta	11.000	11.500	11.333	=		Bogotá, D.C., Corabastos	9.000	9.400	9.200	+	
Cali, Santa Helena	10.000	11.500	10.750	-		Bogotá, D.C., Paloquemao	9.000	9.600	9.333	+	
Cali, Siloé	11.000	11.500	11.267	-		Bogotá, D.C., Plaza Las Flores	8.400	9.000	8.567	-	
Cúcuta, Cenabastos	10.500	12.000	11.500	-		Bucaramanga, Mercados del centro	10.000	10.000	10.000	=	
Florencia (Caquetá)	12.400	12.400	12.400	+		Buenaventura (Valle del Cauca)	10.000	10.000	10.000	=	
Ibagué, Plaza La 21	8.200	8.400	8.300	-		Cali, Galería Alameda	8.000	8.200	8.067	=	
Manizales, Centro Galerías	8.800	9.000	8.867	=		Cali, La Floresta	8.000	8.000	8.000	=	
Medellín, Central Mayorista de Antioquia	13.000	13.000	13.000	=							

Cuadro 6. Mercados mayoristas. Precios de venta de huevos y lácteos (conclusión)
2020 (4 al 10 de enero)

Productos y mercados	Pesos por kilogramo				Tendencia	Productos y mercados	Pesos por kilogramo				Tendencia
	Mínimo	Máximo	Medio	Precios			Mínimo	Máximo	Medio	Precios	
Queso cuajada (continuación)						Queso doble crema (continuación)					
Cali, Santa Helena	7.500	8.000	7.750		-	Bogotá, D.C., Plaza España	10.800	11.200	10.933		-
Cali, Siloé	8.000	8.400	8.133		=	Bogotá, D.C., Plaza Las Flores	10.800	11.200	10.933		+
Cartago (Valle del Cauca)	8.600	9.000	8.800		=	Bucaramanga, Mercados del centro	11.000	12.000	11.750		=
Cúcuta, Cenabastos	9.500	10.000	9.833		+	Cali, Galería Alameda	11.700	12.000	11.833		+
Medellín, Central Mayorista de Antioquia	10.000	11.000	10.250		=	Cali, La Floresta	12.000	13.000	12.500		=
Medellín, Plaza Minorista "José María Villa"	9.300	9.400	9.350		=	Cali, Santa Helena	10.500	11.000	10.750		-
Palmira (Valle del Cauca)	9.000	10.000	9.250		-	Cali, Siloé	11.500	12.500	12.000		=
Popayán, Plaza de mercado del barrio Bolívar	8.000	8.400	8.133		=	Cúcuta, Cenabastos	10.000	11.000	10.500		-
Tuluá (Valle del Cauca)	8.000	9.200	8.467		+	Florencia (Caquetá)	10.400	10.800	10.600		-
Villavicencio, CAV	10.600	11.000	10.850		=	Ibagué, Plaza La 21	12.000	12.000	12.000		+
						Medellín, Central Mayorista de Antioquia	11.600	12.000	11.700		=
						Palmira (Valle del Cauca)	12.000	12.000	12.000		-
						Popayán, Plaza de mercado del barrio Bolívar	11.800	12.000	11.867		-
						Tuluá (Valle del Cauca)	12.000	12.400	12.267		+
						Villavicencio, CAV	11.200	11.200	11.200		=

TENDENCIAS

---	-	+	+++
Variación mayor al -20 %	Variación entre 0 % y -10 %	Variación entre 0 % y 10 %	Variación mayor al 20 %
--	=	++	n. d.
Variación entre -10 % y -20 %	Variación igual a 0 %	Variación entre 10 % y 20 %	No determinado

Cuadro 7. Mercados mayoristas. Precios de venta de carnes 2020 (4 al 10 de enero)

Productos y mercados	Pesos por kilogramo				Tendencia	Productos y mercados	Pesos por kilogramo				Tendencia
	Mínimo	Máximo	Medio				Mínimo	Máximo	Medio		
Alas de pollo con costillar						Carne de cerdo, brazo sin hueso					
Armenia, Mercar	5.900	6.200	6.033	=		(continuación)					
Barranquilla, Barranquillita	4.200	4.400	4.300	-	Bogotá, D.C., Plaza Las Flores	11.500	11.700	11.617	+		
Barranquilla, Granabastos	4.100	4.200	4.150	=	Buenaventura (Valle del Cauca)	14.000	15.000	14.333	=		
Bogotá, D.C., Frigorífico Ble Ltda.	4.800	5.000	4.967	+	Cali, Santa Helena	9.500	11.000	10.375	=		
Bogotá, D.C., Frigorífico Guadalupe	3.800	4.000	3.967	-	Cartagena, Bazurto	10.490	11.000	10.830	-		
Bogotá, D.C., Plaza Las Flores	3.600	3.800	3.717	-	Ibagué, Plaza La 21	11.600	12.000	11.750	-		
Bucaramanga, Frigoríficos	5.250	5.300	5.275	=	Malambo (Atlántico), Carnes y carnes	11.000	11.000	11.000	=		
Buenaventura (Valle del Cauca)	5.000	5.400	5.267	=	Medellín, Central Mayorista de Antioquia	12.500	12.800	12.600	+		
Cali, Galería Alameda	4.400	4.600	4.533	=	Montería, Mercado del Sur	12.000	12.500	12.175	-		
Cali, Santa Helena	4.500	4.600	4.575	=	Palmira (Valle del Cauca)	11.000	12.000	11.375	-		
Cartagena, Bazurto	3.690	4.000	3.863	-	Pasto, El Potrerillo	14.000	15.000	14.667	=		
Florencia (Caquetá)	6.000	6.000	6.000	=	Pereira, La 41	13.000	14.000	13.667	-		
Ibagué, Plaza La 21	4.400	4.800	4.667	-	Popayán, Plaza de mercado del barrio Bolívar	12.000	12.000	12.000	=		
Montería, Mercado del Sur	4.500	4.500	4.500	+	Sincelejo, Nuevo Mercado	12.000	12.000	12.000	=		
Neiva, Surabastos	4.200	4.400	4.350	+	Tuluá (Valle del Cauca)	11.380	12.000	11.793	-		
Palmira (Valle del Cauca)	5.000	5.200	5.100	=	Valledupar, Mercado Nuevo	13.000	13.000	13.000	=		
Santa Marta (Magdalena)	4.800	4.800	4.800	++	Villavicencio, CAV	11.000	11.000	11.000	=		
Sincelejo, Nuevo Mercado	4.200	4.200	4.200	=	Yopal (Casanare)	12.000	12.000	12.000	=		
Tuluá (Valle del Cauca)	5.400	6.000	5.667	=							
Valledupar, Mercado Nuevo	4.200	4.200	4.200	=	Carne de cerdo, cabeza de lomo						
Villavicencio, CAV	4.000	4.600	4.300	+	Bogotá, D.C., Frigorífico Ble Ltda.	11.000	11.500	11.150	-		
Alas de pollo sin costillar						Bogotá, D.C., Frigorífico Guadalupe	10.500	11.400	10.817	+	
Arauca (Arauca)	5.800	6.200	6.000	=	Bogotá, D.C., Paloquemao	11.000	12.000	11.333	+		
Bogotá, D.C., Corabastos	5.400	5.700	5.533	-	Bogotá, D.C., Plaza Las Flores	11.800	12.500	12.050	-		
Bogotá, D.C., Frigorífico Ble Ltda.	6.500	7.000	6.750	+	Cúcuta, Cenabastos	12.500	13.000	12.833	-		
Bogotá, D.C., Frigorífico Guadalupe	6.000	6.600	6.333	-	Cúcuta, La Nueva Sexta	12.500	14.000	13.167	+		
Bogotá, D.C., Paloquemao	6.600	7.000	6.800	-	Ibagué, Plaza La 21	11.600	12.000	11.850	+		
Bogotá, D.C., Plaza Las Flores	6.000	6.200	6.100	+	Villavicencio, CAV	11.000	11.000	11.000	=		
Bucaramanga, Frigoríficos	7.000	7.000	7.000	=	Yopal (Casanare)	12.000	12.000	12.000	=		
Cúcuta, Cenabastos	5.200	5.300	5.250	-							
Medellín, Central Mayorista de Antioquia	6.000	7.000	6.500	=	Carne de cerdo, costilla						
Medellín, Plaza Minorista "José María Villa"	5.500	5.800	5.700	=	Barranquilla, Barranquillita	10.000	11.000	10.333	=		
Carne de cerdo, brazo con hueso						Bogotá, D.C., Frigorífico Ble Ltda.	12.000	12.500	12.167	-	
Barranquilla, Barranquillita	10.000	10.000	10.000	=	Bogotá, D.C., Frigorífico Guadalupe	11.000	11.600	11.283	+		
Bogotá, D.C., Frigorífico Ble Ltda.	10.000	10.000	10.000	-	Bogotá, D.C., Paloquemao	12.000	12.600	12.200	+		
Bogotá, D.C., Frigorífico Guadalupe	9.000	9.500	9.400	-	Bogotá, D.C., Plaza Las Flores	11.800	12.000	11.900	-		
Bogotá, D.C., Paloquemao	10.000	10.800	10.267	+	Buenaventura (Valle del Cauca)	14.000	14.000	14.000	=		
Bogotá, D.C., Plaza Las Flores	10.500	10.800	10.650	-	Cali, Santa Helena	9.000	10.000	9.500	=		
Cartagena, Bazurto	9.000	10.000	9.500	-	Cartagena, Bazurto	11.500	12.990	12.045	+		
Cúcuta, Cenabastos	11.000	12.000	11.333	-	Cúcuta, Cenabastos	12.500	13.000	12.667	-		
Malambo (Atlántico), Carnes y carnes	10.000	10.000	10.000	=	Cúcuta, La Nueva Sexta	12.500	13.000	12.833	=		
Montería, Mercado del Sur	9.000	10.000	9.525	-	Florencia (Caquetá)	15.000	15.000	15.000	=		
Sincelejo, Nuevo Mercado	8.000	8.000	8.000	=	Ibagué, Plaza La 21	11.600	12.000	11.900	-		
Valledupar, Mercado Nuevo	12.000	12.000	12.000	=	Malambo (Atlántico), Carnes y carnes	13.200	13.200	13.200	=		
Carne de cerdo, brazo sin hueso						Manizales, Centro Galerías	12.000	13.000	12.333	=	
Barranquilla, Barranquillita	11.000	13.000	12.000	=	Medellín, Central Mayorista de Antioquia	14.900	15.800	15.450	=		
Bogotá, D.C., Frigorífico Ble Ltda.	10.500	11.000	10.667	-	Medellín, Plaza Minorista "José María Villa"	14.000	15.500	14.800	=		
Bogotá, D.C., Frigorífico Guadalupe	10.000	10.500	10.300	-	Montería, Mercado del Sur	11.000	12.000	11.625	++		
Bogotá, D.C., Paloquemao	11.000	11.600	11.200	+	Palmira (Valle del Cauca)	9.800	11.000	10.200	-		
					Pasto, El Potrerillo	12.000	13.000	12.667	=		
					Pereira, La 41	14.000	15.000	14.333	=		

Cuadro 7. Mercados mayoristas. Precios de venta de carnes (continuación)
2020 (4 al 10 de enero)

Productos y mercados	Pesos por kilogramo			
	Mínimo	Máximo	Medio	Tendencia
Carne de cerdo, costilla (continuación)				
Popayán, Plaza de mercado del barrio Bolívar	10.000	10.000	10.000	=
Tuluá (Valle del Cauca)	12.000	13.000	12.667	-
Tunja, Complejo de Servicios del Sur	12.000	13.000	12.667	-
Valledupar, Mercado Nuevo	13.000	13.000	13.000	=
Villavicencio, CAV	10.500	11.000	10.875	-
Yopal (Casanare)	12.000	12.000	12.000	=
Carne de cerdo en canal				
Bogotá, D.C., Frigorífico Guadalupe	7.760	7.840	7.787	-
Ibagué, Plaza La 21	7.680	8.200	7.944	+
Malambo (Atlántico), Carnes y carnes	8.400	8.400	8.400	=
Pereira, La 41	8.300	8.500	8.433	=
Popayán, Plaza de mercado del barrio Bolívar	7.400	7.400	7.400	-
Carne de cerdo, espinazo				
Buenaventura (Valle del Cauca)	10.000	10.000	10.000	=
Cali, Santa Helena	6.000	7.000	6.375	=
Cúcuta, Cenabastos	4.000	4.000	4.000	=
Manizales, Centro Galerías	7.000	9.000	8.333	=
Medellín, Central Mayorista de Antioquia	6.000	6.500	6.300	-
Medellín, Plaza Minorista "José María Villa"	6.000	6.500	6.250	=
Montería, Mercado del Sur	9.700	10.000	9.875	=
Neiva, Surabastos	4.000	4.000	4.000	=
Palmira (Valle del Cauca)	6.000	7.000	6.500	=
Pasto, El Potrerillo	6.000	6.500	6.333	=
Pereira, La 41	9.000	9.000	9.000	=
Popayán, Plaza de mercado del barrio Bolívar	7.000	7.000	7.000	=
Tuluá (Valle del Cauca)	7.000	8.000	7.667	+
Tunja, Complejo de Servicios del Sur	8.000	8.000	8.000	-
Carne de cerdo, lomo con hueso				
Barranquilla, Barranquillita	10.000	11.000	10.333	=
Cartagena, Bazurto	10.000	11.500	10.750	n.d.
Cúcuta, Cenabastos	12.500	13.000	12.833	-
Cúcuta, La Nueva Sexta	13.000	13.000	13.000	+
Malambo (Atlántico), Carnes y carnes	11.000	11.000	11.000	=
Montería, Mercado del Sur	9.000	10.000	9.550	-
Sincelejo, Nuevo Mercado	8.000	8.000	8.000	=
Valledupar, Mercado Nuevo	10.000	10.000	10.000	=
Carne de cerdo, lomo sin hueso				
Barranquilla, Barranquillita	13.000	15.000	14.000	=
Bogotá, D.C., Frigorífico Ble Ltda.	13.500	14.000	13.833	+
Bogotá, D.C., Frigorífico Guadalupe	13.000	13.500	13.250	-
Bogotá, D.C., Paloquehao	14.000	15.000	14.333	-
Bogotá, D.C., Plaza Las Flores	13.700	14.000	13.817	-
Buenaventura (Valle del Cauca)	16.000	16.000	16.000	=
Cali, Santa Helena	12.800	14.000	13.325	=
Carne de cerdo, lomo sin hueso (continuación)				
Cartagena, Bazurto	11.900	15.500	12.998	-
Cúcuta, Cenabastos	13.000	14.000	13.667	-
Cúcuta, La Nueva Sexta	13.000	14.000	13.667	+
Florencia (Cauquetá)	16.000	16.000	16.000	=
Ibagué, Plaza La 21	14.000	15.000	14.250	=
Malambo (Atlántico), Carnes y carnes	16.000	16.000	16.000	+
Manizales, Centro Galerías	14.000	16.000	15.333	=
Medellín, Central Mayorista de Antioquia	15.800	16.500	16.150	+
Medellín, Plaza Minorista "José María Villa"	14.200	16.000	15.300	=
Montería, Mercado del Sur	14.000	14.000	14.000	-
Neiva, Surabastos	12.000	12.000	12.000	+
Palmira (Valle del Cauca)	13.800	14.000	13.950	-
Pasto, El Potrerillo	15.000	16.000	15.667	=
Pereira, La 41	16.000	16.000	16.000	-
Popayán, Plaza de mercado del barrio Bolívar	13.600	13.600	13.600	=
Sincelejo, Nuevo Mercado	12.000	12.000	12.000	=
Tuluá (Valle del Cauca)	15.200	16.000	15.467	+
Tunja, Complejo de Servicios del Sur	12.000	13.000	12.667	-
Valledupar, Mercado Nuevo	17.000	17.000	17.000	=
Carne de cerdo, pernil con hueso				
Barranquilla, Barranquillita	10.000	11.000	10.333	=
Bogotá, D.C., Frigorífico Ble Ltda.	11.000	11.500	11.233	-
Bogotá, D.C., Frigorífico Guadalupe	10.000	10.500	10.300	-
Bogotá, D.C., Plaza Las Flores	10.600	10.800	10.717	-
Cartagena, Bazurto	8.000	8.500	8.333	n.d.
Cúcuta, Cenabastos	11.000	12.000	11.333	-
Cúcuta, La Nueva Sexta	11.000	11.000	11.000	-
Ibagué, Plaza La 21	11.800	13.000	12.400	-
Malambo (Atlántico), Carnes y carnes	11.000	11.000	11.000	=
Montería, Mercado del Sur	9.600	10.000	9.775	-
Sincelejo, Nuevo Mercado	9.000	9.000	9.000	=
Valledupar, Mercado Nuevo	12.000	12.000	12.000	=
Villavicencio, CAV	10.500	11.000	10.750	-
Yopal (Casanare)	10.000	10.000	10.000	=
Carne de cerdo, pernil sin hueso				
Bogotá, D.C., Frigorífico Ble Ltda.	12.000	12.500	12.150	+
Bogotá, D.C., Frigorífico Guadalupe	11.000	11.500	11.283	-
Bogotá, D.C., Plaza Las Flores	11.600	11.900	11.750	-
Buenaventura (Valle del Cauca)	14.000	15.000	14.333	=
Cali, Santa Helena	11.500	12.500	11.875	+
Cúcuta, Cenabastos	11.500	12.500	12.000	-
Cúcuta, La Nueva Sexta	13.000	13.000	13.000	=
Ibagué, Plaza La 21	12.800	13.000	12.900	+
Malambo (Atlántico), Carnes y carnes	13.600	13.600	13.600	=
Manizales, Centro Galerías	13.000	14.000	13.667	=
Medellín, Central Mayorista de Antioquia	14.000	14.700	14.350	+
Medellín, Plaza Minorista "José María Villa"	15.000	16.000	15.500	+
Montería, Mercado del Sur	13.000	14.000	13.425	-

Cuadro 7. Mercados mayoristas. Precios de venta de carnes (continuación)
2020 (4 al 10 de enero)

Productos y mercados	Pesos por kilogramo				Tendencia	Productos y mercados	Pesos por kilogramo				Tendencia
	Mínimo	Máximo	Medio				Mínimo	Máximo	Medio		
Carne de cerdo, pernil sin hueso (continuación)						Carne de res, bola de brazo (continuación)					
Palmira (Valle del Cauca)	11.800	13.000	12.200	-		Buenaventura (Valle del Cauca)	17.000	17.000	17.000	-	
Pasto, El Potrerillo	15.000	16.000	15.667	=		Cali, Santa Helena	16.000	16.500	16.250	+	
Pereira, La 41	14.000	15.000	14.333	=		Cartagena, Bazurto	14.190	16.500	15.045	-	
Popayán, Plaza de mercado del barrio Bolívar	12.000	12.400	12.267	-		Cúcuta, Cenabastos	13.000	14.000	13.333	-	
Sincelejo, Nuevo Mercado	12.000	12.000	12.000	=		Cúcuta, La Nueva Sexta	13.000	14.000	13.333	-	
Tuluá (Valle del Cauca)	13.000	14.000	13.600	-		Ibagué, Plaza La 21	14.600	15.900	15.125	+	
Tunja, Complejo de Servicios del Sur	12.000	12.000	12.000	=		Malambo (Atlántico), Carnes y carnes	16.980	16.980	16.980	=	
Villavicencio, CAV	12.000	12.000	12.000	=		Manizales, Centro Galerías	14.000	16.000	15.000	=	
Yopal (Casanare)	12.000	12.000	12.000	=		Medellín, Central Mayorista de Antioquia	20.000	21.800	20.950	+	
Carne de cerdo, tocineta plancha						Montería, Mercado del Sur	13.700	14.000	13.875	=	
Manizales, Centro Galerías	12.000	13.000	12.667	=		Palmira (Valle del Cauca)	16.000	17.000	16.500	=	
Carne de cerdo, tocino barriga						Pasto, El Potrerillo	15.000	16.000	15.667	=	
Bogotá, D.C., Frigorífico Ble Ltda.	10.500	11.000	10.850	+		Pereira, La 41	17.000	17.000	17.000	=	
Bogotá, D.C., Frigorífico Guadalupe	9.600	10.000	9.833	-		Popayán, Plaza de mercado del barrio Bolívar	16.000	16.000	16.000	=	
Bogotá, D.C., Plaza Las Flores	9.400	9.600	9.500	-		Sincelejo, Nuevo Mercado	15.000	15.000	15.000	=	
Florencia (Caquetá)	10.000	10.000	10.000	=		Tuluá (Valle del Cauca)	17.000	18.000	17.667	-	
Ibagué, Plaza La 21	7.000	8.000	7.750	=		Valledupar, Mercado Nuevo	17.000	17.000	17.000	=	
Medellín, Central Mayorista de Antioquia	14.000	15.000	14.625	=		Carne de res, bola de pierna					
Medellín, Plaza Minorista "José María Villa"	13.700	15.000	14.175	=		Barranquilla, Barranquillita	15.500	16.000	15.813	-	
Neiva, Surabastos	6.000	6.000	6.000	=		Barranquilla, Granabastos	16.700	17.000	16.825	=	
Palmira (Valle del Cauca)	10.000	11.000	10.375	+		Bogotá, D.C., Frigorífico Ble Ltda.	14.600	15.000	14.900	+	
Pasto, El Potrerillo	6.000	6.000	6.000	=		Bogotá, D.C., Frigorífico Guadalupe	14.500	14.800	14.683	-	
Pereira, La 41	12.000	12.000	12.000	-		Bogotá, D.C., Paloquemao	16.000	17.000	16.667	+	
Popayán, Plaza de mercado del barrio Bolívar	7.600	7.800	7.667	+		Bucaramanga, Frigoríficos	20.750	20.750	20.750	=	
Tunja, Complejo de Servicios del Sur	8.000	8.500	8.167	-		Buenaventura (Valle del Cauca)	16.000	17.000	16.333	-	
Carne de cerdo, tocino papada						Cali, Santa Helena	16.000	16.500	16.250	+	
Bogotá, D.C., Frigorífico Ble Ltda.	6.600	7.000	6.900	-		Cartagena, Bazurto	14.190	16.500	15.420	-	
Bogotá, D.C., Frigorífico Guadalupe	6.600	7.000	6.817	+		Cúcuta, Cenabastos	13.000	14.000	13.667	=	
Bogotá, D.C., Plaza Las Flores	8.200	8.500	8.300	-		Cúcuta, La Nueva Sexta	14.000	15.000	14.500	+	
Buenaventura (Valle del Cauca)	8.000	8.000	8.000	=		Florencia (Caquetá)	16.000	16.000	16.000	=	
Cali, Santa Helena	7.000	8.000	7.500	+		Ibagué, Plaza La 21	14.400	15.900	14.975	=	
Cúcuta, Cenabastos	9.000	9.500	9.167	-		Malambo (Atlántico), Carnes y carnes	16.980	16.980	16.980	=	
Cúcuta, La Nueva Sexta	8.500	10.000	9.167	-		Manizales, Centro Galerías	16.000	17.000	16.333	=	
Ibagué, Plaza La 21	7.000	8.000	7.250	-		Medellín, Central Mayorista de Antioquia	18.900	21.800	19.850	+	
Manizales, Centro Galerías	10.000	12.000	11.000	=		Medellín, Plaza Minorista "José María Villa"	19.000	19.000	19.000	=	
Medellín, Central Mayorista de Antioquia	9.000	9.700	9.425	-		Montería, Mercado del Sur	14.000	15.000	14.550	+	
Medellín, Plaza Minorista "José María Villa"	8.600	9.200	8.950	=		Neiva, Surabastos	14.600	15.000	14.700	+	
Pereira, La 41	10.000	11.000	10.333	-		Palmira (Valle del Cauca)	16.000	17.000	16.500	=	
Tuluá (Valle del Cauca)	8.000	10.000	8.700	+		Pasto, El Potrerillo	15.000	16.000	15.667	=	
Carne de res, bola de brazo						Pereira, La 41	17.000	18.000	17.333	=	
Barranquilla, Barranquillita	14.000	14.700	14.350	=		Popayán, Plaza de mercado del barrio Bolívar	16.000	16.000	16.000	=	
Barranquilla, Granabastos	14.500	15.000	14.750	-		Sincelejo, Nuevo Mercado	15.000	15.000	15.000	=	
Bogotá, D.C., Paloquemao	16.000	17.000	16.667	+		Tuluá (Valle del Cauca)	16.380	18.000	17.460	-	
Bucaramanga, Frigoríficos	19.600	20.670	20.135	=		Valledupar, Mercado Nuevo	17.000	17.000	17.000	=	
						Villavicencio, CAV	14.000	14.000	14.000	=	
						Yopal (Casanare)	14.000	14.000	14.000	=	

BOLETÍN SEMANAL PRECIOS MAYORISTAS

Cuadro 7. Mercados mayoristas. Precios de venta de carnes (continuación)
2020 (4 al 10 de enero)

Productos y mercados	Pesos por kilogramo				Tendencia	Productos y mercados	Pesos por kilogramo				Tendencia
	Mínimo	Máximo	Medio				Mínimo	Máximo	Medio		
Carne de res, bota						Carne de res, centro de pierna (continuación)					
Barranquilla, Barranquillita	16.000	16.700	16.325	-		Bogotá, D.C., Frigorífico Guadalupe	14.500	14.800	14.683	-	
Barranquilla, Granabastos	16.500	17.000	16.750	-		Bogotá, D.C., Paloquemao	16.000	17.000	16.667	+	
Bogotá, D.C., Frigorífico Ble Ltda.	14.600	15.000	14.867	+		Bucaramanga, Frigoríficos	20.670	21.200	20.935	=	
Bogotá, D.C., Frigorífico Guadalupe	14.500	14.800	14.683	-		Cartagena, Bazurto	14.490	16.500	15.495	-	
Bogotá, D.C., Paloquemao	16.000	17.000	16.667	+		Cúcuta, Cenabastos	13.000	14.000	13.667	+	
Bucaramanga, Frigoríficos	18.500	18.500	18.500	=		Cúcuta, La Nueva Sexta	14.000	15.000	14.667	+	
Cartagena, Bazurto	13.990	16.000	14.648	-		Ibagué, Plaza La 21	15.000	16.900	15.725	=	
Cúcuta, Cenabastos	13.000	14.000	13.667	-		Malambo (Atlántico), Carnes y carnes	16.000	16.000	16.000	-	
Ibagué, Plaza La 21	14.200	16.900	15.125	-		Manizales, Centro Galerías	17.000	17.000	17.000	=	
Malambo (Atlántico), Carnes y carnes	16.980	16.980	16.980	=		Medellín, Central Mayorista de Antioquia	20.000	20.800	20.450	+	
Manizales, Centro Galerías	15.000	16.000	15.333	=		Medellín, Plaza Minorista "José María Villa"	19.000	19.500	19.375	+	
Medellín, Central Mayorista de Antioquia	18.200	19.500	18.975	-		Montería, Mercado del Sur	14.500	15.000	14.800	+	
Medellín, Plaza Minorista "José María Villa"	19.000	19.000	19.000	=		Pereira, La 41	17.000	18.000	17.333	=	
Montería, Mercado del Sur	14.000	14.000	14.000	=		Sincelejo, Nuevo Mercado	15.000	15.000	15.000	=	
Sincelejo, Nuevo Mercado	15.000	15.000	15.000	=		Valledupar, Mercado Nuevo	17.000	17.000	17.000	=	
Valledupar, Mercado Nuevo	17.000	17.000	17.000	=		Villavicencio, CAV	14.000	14.000	14.000	=	
Villavicencio, CAV	14.000	14.000	14.000	=		Yopal (Casanare)	14.000	14.000	14.000	=	
Yopal (Casanare)	14.000	14.000	14.000	=							
Carne de res, cadera						Carne de res, chatas					
Barranquilla, Barranquillita	15.500	16.200	15.838	-		Barranquilla, Barranquillita	17.450	18.000	17.625	=	
Barranquilla, Granabastos	17.000	17.500	17.250	+		Barranquilla, Granabastos	17.200	17.500	17.350	=	
Bogotá, D.C., Frigorífico Ble Ltda.	14.600	15.000	14.867	+		Bogotá, D.C., Frigorífico Ble Ltda.	19.000	20.000	19.417	-	
Bogotá, D.C., Frigorífico Guadalupe	14.500	14.800	14.683	-		Bogotá, D.C., Frigorífico Guadalupe	18.000	19.000	18.333	+	
Bogotá, D.C., Paloquemao	16.000	17.000	16.667	+		Bogotá, D.C., Paloquemao	21.000	22.000	21.533	-	
Bucaramanga, Frigoríficos	20.670	22.650	21.660	=		Bucaramanga, Frigoríficos	29.900	30.600	30.250	=	
Buenaventura (Valle del Cauca)	17.000	17.000	17.000	-		Cali, Santa Helena	19.000	20.000	19.500	=	
Cali, Santa Helena	17.000	18.000	17.500	+		Cartagena, Bazurto	16.000	19.000	17.000	-	
Cartagena, Bazurto	14.990	16.500	15.623	-		Cúcuta, Cenabastos	15.000	18.000	16.667	-	
Cúcuta, Cenabastos	13.000	14.000	13.667	+		Cúcuta, La Nueva Sexta	17.000	18.000	17.667	-	
Ibagué, Plaza La 21	15.000	16.900	15.725	=		Ibagué, Plaza La 21	17.000	19.000	18.050	+	
Malambo (Atlántico), Carnes y carnes	16.980	16.980	16.980	=		Malambo (Atlántico), Carnes y carnes	21.500	21.500	21.500	=	
Manizales, Centro Galerías	15.000	17.000	16.000	=		Medellín, Central Mayorista de Antioquia	29.500	32.000	30.625	-	
Medellín, Central Mayorista de Antioquia	19.200	21.800	19.900	+		Medellín, Plaza Minorista "José María Villa"	28.000	29.500	28.725	=	
Medellín, Plaza Minorista "José María Villa"	19.000	19.000	19.000	=		Montería, Mercado del Sur	15.000	16.000	15.600	-	
Montería, Mercado del Sur	15.000	15.000	15.000	+		Palmira (Valle del Cauca)	18.000	20.500	19.500	+	
Palmira (Valle del Cauca)	16.000	17.500	16.625	=		Pasto, El Potrerillo	15.000	16.000	15.667	=	
Pasto, El Potrerillo	15.000	16.000	15.667	=		Pereira, La 41	20.000	21.000	20.333	+	
Pereira, La 41	17.000	18.000	17.333	=		Popayán, Plaza de mercado del barrio Bolívar	16.400	16.400	16.400	-	
Popayán, Plaza de mercado del barrio Bolívar	16.200	16.400	16.267	=		Sincelejo, Nuevo Mercado	15.000	15.000	15.000	=	
Sincelejo, Nuevo Mercado	15.000	15.000	15.000	=		Tuluá (Valle del Cauca)	20.000	22.000	20.667	=	
Tuluá (Valle del Cauca)	17.380	18.000	17.793	=		Valledupar, Mercado Nuevo	19.000	20.000	19.667	=	
Valledupar, Mercado Nuevo	17.000	17.000	17.000	=		Villavicencio, CAV	15.000	15.000	15.000	=	
Villavicencio, CAV	14.000	14.000	14.000	=		Yopal (Casanare)	14.000	14.000	14.000	=	
Yopal (Casanare)	14.000	14.000	14.000	=							
Carne de res, centro de pierna						Carne de res, cogote					
Barranquilla, Barranquillita	15.800	16.000	15.950	=		Bogotá, D.C., Frigorífico Ble Ltda.	11.600	12.000	11.900	-	
Barranquilla, Granabastos	14.800	15.000	14.925	-		Bogotá, D.C., Frigorífico Guadalupe	10.000	10.600	10.300	-	
Bogotá, D.C., Frigorífico Ble Ltda.	14.600	15.000	14.867	+		Bogotá, D.C., Paloquemao	12.000	12.000	12.000	=	
						Bucaramanga, Frigoríficos	15.400	15.900	15.650	=	

Cuadro 7. Mercados mayoristas. Precios de venta de carnes (continuación)
2020 (4 al 10 de enero)

Productos y mercados	Pesos por kilogramo				Tendencia	Productos y mercados	Pesos por kilogramo				Tendencia
	Mínimo	Máximo	Medio	Precios			Mínimo	Máximo	Medio	Precios	
Carne de res, cogote (continuación)						Carne de res, falda (continuación)					
Ibagué, Plaza La 21	9.400	10.000	9.850		=	Manizales, Centro Galerías	9.500	11.000	10.500		=
Manizales, Centro Galerías	11.000	13.000	11.667		=	Medellín, Central Mayorista de Antioquia	19.800	21.000	20.325		+
Montería, Mercado del Sur	12.000	13.000	12.250		=	Medellín, Plaza Minorista "José María Villa"	17.000	18.000	17.625		+
Pereira, La 41	12.000	13.000	12.333		=	Montería, Mercado del Sur	12.000	13.000	12.500		++
						Palmira (Valle del Cauca)	10.000	10.000	10.000		+
						Pasto, El Potrerillo	12.000	13.000	12.667		=
						Pereira, La 41	12.000	12.000	12.000		=
						Popayán, Plaza de mercado del barrio	8.000	8.000	8.000		=
						Bolívar					
						Tuluá (Valle del Cauca)	9.000	11.000	10.333		+
						Carne de res, lomo de brazo					
						Bogotá, D.C., Paloquemao	15.000	16.000	15.533		-
						Cúcuta, Cenabastos	12.000	13.000	12.333		-
						Cúcuta, La Nueva Sexta	13.000	14.000	13.333		+
						Montería, Mercado del Sur	14.000	14.000	14.000		++
						Pasto, El Potrerillo	15.000	16.000	15.667		=
						Pereira, La 41	15.000	17.000	15.667		=
						Popayán, Plaza de mercado del barrio	15.800	16.000	15.867		-
						Bolívar					
						Sincelejo, Nuevo Mercado	11.000	11.000	11.000		=
						Valledupar, Mercado Nuevo	17.000	17.000	17.000		=
						Carne de res, lomo fino					
						Barranquilla, Barranquillita	20.000	22.000	20.750		=
						Barranquilla, Granabastos	21.000	23.000	22.000		=
						Bogotá, D.C., Frigorífico Ble Ltda.	24.000	25.000	24.167		-
						Bogotá, D.C., Frigorífico Guadalupe	22.500	24.000	23.000		-
						Bogotá, D.C., Paloquemao	24.000	24.000	24.000		+
						Bucaramanga, Frigoríficos	42.500	43.000	42.750		=
						Buenaventura (Valle del Cauca)	22.000	22.000	22.000		=
						Cartagena, Bazurto	25.000	27.000	26.000		-
						Cúcuta, Cenabastos	18.000	18.000	18.000		+
						Cúcuta, La Nueva Sexta	17.000	18.000	17.667		-
						Ibagué, Plaza La 21	21.200	23.000	22.050		+
						Malambo (Atlántico), Carnes y carnes	26.000	26.000	26.000		=
						Manizales, Centro Galerías	19.000	19.000	19.000		+
						Medellín, Central Mayorista de Antioquia	40.500	43.800	41.775		+
						Medellín, Plaza Minorista "José María Villa"	37.000	39.000	38.000		=
						Montería, Mercado del Sur	21.800	22.000	21.950		-
						Palmira (Valle del Cauca)	18.500	20.000	19.375		+
						Pasto, El Potrerillo	15.000	16.000	15.667		=
						Pereira, La 41	20.000	21.000	20.333		+
						Popayán, Plaza de mercado del barrio	20.000	20.000	20.000		=
						Bolívar					
						Sincelejo, Nuevo Mercado	16.000	16.000	16.000		=
						Tuluá (Valle del Cauca)	29.000	30.000	29.500		=
						Valledupar, Mercado Nuevo	22.000	22.000	22.000		=
						Villavicencio, CAV	18.000	18.000	18.000		=
						Yopal (Casanare)	16.000	16.000	16.000		=
						Carne de res en canal					
						Arauca (Arauca)	10.000	11.000	10.333		=
						Ibagué, Plaza La 21	8.960	9.200	9.080		+
						Malambo (Atlántico), Carnes y carnes	8.900	8.900	8.900		=
						Popayán, Plaza de mercado del barrio	8.200	8.300	8.267		-
						Bolívar					
						Carne de res, falda					
						Barranquilla, Barranquillita	13.600	14.000	13.900		+
						Barranquilla, Granabastos	11.500	12.000	11.750		+
						Bogotá, D.C., Frigorífico Ble Ltda.	11.500	12.000	11.883		-
						Bogotá, D.C., Frigorífico Guadalupe	11.800	12.000	11.967		-
						Bogotá, D.C., Paloquemao	13.000	14.000	13.333		+
						Buenaventura (Valle del Cauca)	14.000	14.000	14.000		=
						Cali, Santa Helena	7.500	8.000	7.625		=
						Cartagena, Bazurto	12.590	14.500	13.770		-
						Cúcuta, Cenabastos	12.000	13.000	12.333		-
						Cúcuta, La Nueva Sexta	13.000	13.000	13.000		=
						Ibagué, Plaza La 21	12.400	13.000	12.700		=
						Malambo (Atlántico), Carnes y carnes	13.500	13.500	13.500		=

BOLETÍN SEMANAL PRECIOS MAYORISTAS

Cuadro 7. Mercados mayoristas. Precios de venta de carnes (continuación)
2020 (4 al 10 de enero)

Productos y mercados	Pesos por kilogramo				Tendencia	Productos y mercados	Pesos por kilogramo				Tendencia
	Mínimo	Máximo	Medio				Mínimo	Máximo	Medio		
Carne de res molida, murillo						Carne de res, muchacho					
Bogotá, D.C., Frigorífico Ble Ltda.	10.500	11.000	10.833	=		(continuación)					
Bogotá, D.C., Frigorífico Guadalupe	10.000	10.400	10.067	-	Palmira (Valle del Cauca)	15.000	16.200	15.550	+		
Bogotá, D.C., Paloquemao	12.000	12.000	12.000	=	Pasto, El Potrerillo	15.000	16.000	15.667	=		
Bucaramanga, Frigoríficos	14.700	14.800	14.750	=	Pereira, La 41	17.000	17.000	17.000	-		
Cúcuta, Cenabastos	12.000	12.000	12.000	=	Popayán, Plaza de mercado del barrio Bolívar	16.000	16.000	16.000	+		
Cúcuta, La Nueva Sexta	11.000	12.000	11.667	=	Sincelejo, Nuevo Mercado	15.000	15.000	15.000	=		
Florencia (Cauquetá)	12.000	12.000	12.000	=	Tuluá (Valle del Cauca)	16.380	18.000	17.460	+		
Ibagué, Plaza La 21	9.600	11.000	10.400	-	Valledupar, Mercado Nuevo	18.000	20.000	19.333	=		
Neiva, Surabastos	10.000	11.000	10.600	+	Villavicencio, CAV	14.000	14.000	14.000	=		
Villavicencio, CAV	10.000	10.000	10.000	=	Yopal (Casanare)	14.000	14.000	14.000	=		
Yopal (Casanare)	10.000	10.000	10.000	=							
Carne de res, morrillo						Carne de res, murillo					
Bogotá, D.C., Frigorífico Ble Ltda.	12.500	13.000	12.917	+	Bogotá, D.C., Frigorífico Ble Ltda.	10.500	10.800	10.617	-		
Bogotá, D.C., Frigorífico Guadalupe	11.500	12.000	11.750	+	Bogotá, D.C., Frigorífico Guadalupe	10.000	10.500	10.167	-		
Bogotá, D.C., Paloquemao	14.000	15.000	14.333	+	Bogotá, D.C., Paloquemao	12.000	12.000	12.000	=		
Buenaventura (Valle del Cauca)	12.000	13.000	12.667	+	Bucaramanga, Frigoríficos	14.200	14.700	14.450	=		
Cali, Santa Helena	12.500	13.000	12.750	+	Cúcuta, Cenabastos	12.000	12.000	12.000	=		
Cúcuta, Cenabastos	12.000	13.000	12.333	-	Cúcuta, La Nueva Sexta	11.000	12.000	11.667	=		
Cúcuta, La Nueva Sexta	13.000	14.000	13.333	+	Ibagué, Plaza La 21	10.600	11.000	10.900	-		
Florencia (Cauquetá)	14.000	14.000	14.000	=	Manizales, Centro Galerías	12.000	14.000	12.667	=		
Ibagué, Plaza La 21	11.000	12.000	11.500	-	Medellín, Central Mayorista de Antioquia	15.200	16.400	15.850	=		
Malambo (Atlántico), Carnes y carnes	12.800	12.800	12.800	=	Montería, Mercado del Sur	12.000	12.000	12.000	+		
Medellín, Central Mayorista de Antioquia	15.500	17.000	16.375	-	Neiva, Surabastos	10.000	10.000	10.000	++		
Montería, Mercado del Sur	12.000	14.000	13.000	++	Villavicencio, CAV	10.000	10.000	10.000	=		
Palmira (Valle del Cauca)	13.800	14.000	13.950	-	Yopal (Casanare)	10.000	10.000	10.000	=		
Pasto, El Potrerillo	12.000	13.000	12.667	=							
Pereira, La 41	14.000	14.000	14.000	-	Carne de res, paletero						
Popayán, Plaza de mercado del barrio Bolívar	12.000	12.400	12.267	+	Bogotá, D.C., Paloquemao	13.000	14.000	13.333	-		
Tuluá (Valle del Cauca)	13.500	15.000	14.167	=	Cúcuta, Cenabastos	12.000	13.000	12.333	=		
Villavicencio, CAV	10.000	10.000	10.000	=	Cúcuta, La Nueva Sexta	13.000	13.000	13.000	+		
Yopal (Casanare)	11.000	11.000	11.000	=	Ibagué, Plaza La 21	12.000	13.000	12.333	=		
Carne de res, muchacho						Malambo (Atlántico), Carnes y carnes	11.800	11.800	11.800	=	
Barranquilla, Barranquillita	14.000	15.000	14.750	=	Manizales, Centro Galerías	12.500	15.000	13.833	=		
Barranquilla, Granabastos	14.500	15.000	14.775	-	Medellín, Central Mayorista de Antioquia	18.800	21.200	19.550	=		
Bogotá, D.C., Frigorífico Ble Ltda.	16.000	17.000	16.750	+	Montería, Mercado del Sur	13.000	14.000	13.625	-		
Bogotá, D.C., Frigorífico Guadalupe	17.000	18.000	17.333	+	Pereira, La 41	15.000	15.000	15.000	-		
Bogotá, D.C., Paloquemao	17.000	18.000	17.333	-	Sincelejo, Nuevo Mercado	13.000	13.000	13.000	=		
Bucaramanga, Frigoríficos	22.300	22.350	22.325	=	Valledupar, Mercado Nuevo	14.000	14.000	14.000	=		
Buenaventura (Valle del Cauca)	16.000	17.000	16.333	-							
Cali, Santa Helena	16.000	16.500	16.250	+	Carne de res, pecho						
Cartagena, Bazurto	13.990	15.500	14.623	-	Bogotá, D.C., Frigorífico Ble Ltda.	12.400	13.000	12.833	+		
Cúcuta, Cenabastos	13.000	14.000	13.667	+	Bogotá, D.C., Frigorífico Guadalupe	12.000	12.600	12.383	-		
Cúcuta, La Nueva Sexta	14.000	15.000	14.333	-	Bogotá, D.C., Paloquemao	14.000	14.000	14.000	=		
Ibagué, Plaza La 21	15.000	17.000	16.250	-	Bucaramanga, Frigoríficos	15.700	15.850	15.775	=		
Malambo (Atlántico), Carnes y carnes	17.700	17.700	17.700	=	Buenaventura (Valle del Cauca)	14.000	14.000	14.000	=		
Manizales, Centro Galerías	15.000	17.000	16.000	=	Cali, Santa Helena	13.500	14.000	13.625	+		
Medellín, Central Mayorista de Antioquia	17.600	18.500	18.025	-	Cúcuta, Cenabastos	12.000	13.000	12.333	=		
Medellín, Plaza Minorista "José María Villa"	17.000	18.500	18.000	=	Cúcuta, La Nueva Sexta	13.000	13.500	13.167	+		
Montería, Mercado del Sur	15.000	15.400	15.100	-	Ibagué, Plaza La 21	13.000	13.600	13.150	-		
					Manizales, Centro Galerías	12.000	12.000	12.000	=		
					Medellín, Central Mayorista de Antioquia	14.800	16.500	15.575	+		

Cuadro 7. Mercados mayoristas. Precios de venta de carnes (continuación)
2020 (4 al 10 de enero)

Productos y mercados	Pesos por kilogramo				Tendencia	Productos y mercados	Pesos por kilogramo				Tendencia
	Mínimo	Máximo	Medio				Mínimo	Máximo	Medio		
Carne de res, pecho (continuación)						Carne de res, sobrecarriga (continuación)					
Medellín, Plaza Minorista "José María Villa"	13.200	14.000	13.575	=		Ibagué, Plaza La 21	12.600	13.000	12.750	-	
Montería, Mercado del Sur	12.000	13.000	12.400	+		Malambo (Atlántico), Carnes y carnes	15.300	15.300	15.300	=	
Palmira (Valle del Cauca)	13.800	14.000	13.950	-		Manizales, Centro Galerías	13.000	14.000	13.333	=	
Pasto, El Potrerillo	12.000	13.000	12.667	=		Medellín, Central Mayorista de Antioquia	15.000	16.000	15.500	-	
Pereira, La 41	12.000	13.000	12.667	=		Medellín, Plaza Minorista "José María Villa"	15.000	17.000	16.000	=	
Popayán, Plaza de mercado del barrio Bolívar	13.000	13.400	13.133	-		Montería, Mercado del Sur	12.000	12.000	12.000	+	
Tuluá (Valle del Cauca)	13.000	14.000	13.633	-		Neiva, Surabastos	10.000	11.000	10.750	+	
Valledupar, Mercado Nuevo	14.000	14.000	14.000	=		Palmira (Valle del Cauca)	14.000	14.000	14.000	=	
						Pasto, El Potrerillo	12.000	13.000	12.667	=	
						Pereira, La 41	14.000	15.000	14.667	=	
						Popayán, Plaza de mercado del barrio Bolívar	13.000	13.600	13.267	+	
Carne de res, punta de anca											
Barranquilla, Barranquillita	17.400	18.000	17.663	+		Sincelejo, Nuevo Mercado	11.000	11.000	11.000	=	
Barranquilla, Granabastos	17.600	18.000	17.800	+		Tuluá (Valle del Cauca)	15.000	16.000	15.333	=	
Bogotá, D.C., Frigorífico Ble Ltda.	18.000	19.000	18.750	-		Valledupar, Mercado Nuevo	14.000	14.000	14.000	=	
Bogotá, D.C., Frigorífico Guadalupe	18.000	19.000	18.333	-		Villavicencio, CAV	12.000	12.000	12.000	=	
Bogotá, D.C., Paloquemao	17.000	18.000	17.333	-		Yopal (Casanare)	12.000	12.000	12.000	=	
Bucaramanga, Frigoríficos	29.500	31.050	30.275	=							
Buenaventura (Valle del Cauca)	18.000	19.000	18.333	=		Menudencias de pollo					
Cali, Santa Helena	19.000	20.000	19.500	+		Armenia, Mercar	4.000	4.200	4.067	=	
Cartagena, Bazurto	17.000	18.000	17.333	-		Cúcuta, Cenabastos	3.000	4.090	3.545	-	
Cúcuta, Cenabastos	15.000	15.000	15.000	=		Florencia (Caquetá)	1.900	1.900	1.900	=	
Cúcuta, La Nueva Sexta	15.000	16.000	15.333	-		Ibagué, Plaza La 21	1.200	1.200	1.200	=	
Ibagué, Plaza La 21	17.000	18.600	17.850	+		Montería, Mercado del Sur	1.700	1.900	1.800	+	
Malambo (Atlántico), Carnes y carnes	26.000	26.000	26.000	=		Neiva, Surabastos	1.400	1.600	1.550	-	
Manizales, Centro Galerías	19.000	19.000	19.000	=		Pasto, El Potrerillo	1.200	1.200	1.200	=	
Medellín, Central Mayorista de Antioquia	29.500	32.600	31.225	-		Popayán, Plaza de mercado del barrio Bolívar	1.300	1.300	1.300	+	
Medellín, Plaza Minorista "José María Villa"	29.000	31.600	30.463	=		Villavicencio, CAV	1.000	1.200	1.150	++	
Montería, Mercado del Sur	17.000	17.500	17.200	-							
Palmira (Valle del Cauca)	18.000	20.500	19.625	+		Muslos de pollo con rabadilla					
Pasto, El Potrerillo	15.000	16.000	15.667	=		Medellín, Plaza Minorista "José María Villa"	5.000	5.600	5.325	=	
Pereira, La 41	18.000	21.000	19.000	+							
Popayán, Plaza de mercado del barrio Bolívar	19.000	19.000	19.000	=		Muslos de pollo sin rabadilla					
Sincelejo, Nuevo Mercado	15.000	15.000	15.000	=		Arauca (Arauca)	5.800	5.900	5.833	=	
Tuluá (Valle del Cauca)	20.000	22.000	21.333	=		Bogotá, D.C., Corabastos	6.000	6.400	6.200	-	
Valledupar, Mercado Nuevo	22.000	22.000	22.000	=		Bogotá, D.C., Frigorífico Ble Ltda.	7.300	7.600	7.517	+	
Villavicencio, CAV	14.000	14.000	14.000	=		Bogotá, D.C., Frigorífico Guadalupe	6.800	7.300	7.067	+	
Yopal (Casanare)	14.000	14.000	14.000	=		Bogotá, D.C., Paloquemao	7.600	7.800	7.667	-	
						Bogotá, D.C., Plaza Las Flores	5.300	5.400	5.333	=	
						Bucaramanga, Frigoríficos	8.000	8.600	8.300	=	
						Medellín, Central Mayorista de Antioquia	7.400	7.500	7.450	=	
						Villavicencio, CAV	6.600	7.000	6.850	=	
Carne de res, sobrecarriga											
Barranquilla, Barranquillita	13.900	14.000	13.975	=		Pechuga de pollo					
Barranquilla, Granabastos	12.200	12.700	12.450	-		Arauca (Arauca)	6.800	6.900	6.833	=	
Bogotá, D.C., Frigorífico Ble Ltda.	13.000	13.500	13.250	+		Armenia, Mercar	9.400	9.600	9.533	=	
Bogotá, D.C., Frigorífico Guadalupe	12.500	12.800	12.550	-		Barranquilla, Barranquillita	7.600	7.800	7.675	+	
Bogotá, D.C., Paloquemao	14.000	14.000	14.000	=		Barranquilla, Granabastos	8.100	8.200	8.150	+	
Bucaramanga, Frigoríficos	17.500	17.900	17.700	=		Bogotá, D.C., Corabastos	8.000	8.200	8.067	+	
Buenaventura (Valle del Cauca)	14.000	14.000	14.000	+		Bogotá, D.C., Frigorífico Ble Ltda.	8.800	9.000	8.967	=	
Cali, Santa Helena	13.500	14.000	13.750	+							
Cartagena, Bazurto	12.000	13.000	12.420	-							
Cúcuta, Cenabastos	12.000	13.000	12.667	-							
Cúcuta, La Nueva Sexta	13.000	14.000	13.667	+							
Florencia (Caquetá)	13.000	13.000	13.000	=							

Cuadro 7. Mercados mayoristas. Precios de venta de carnes (continuación)
2020 (4 al 10 de enero)

Productos y mercados	Pesos por kilogramo				Tendencia	Productos y mercados	Pesos por kilogramo				Tendencia
	Mínimo	Máximo	Medio				Mínimo	Máximo	Medio		
Pechuga de pollo (continuación)						Pierna pernil con rabadilla (continuación)					
Bogotá, D.C., Frigorífico Guadalupe	8.700	9.000	8.883	=		Tuluá (Valle del Cauca)	5.000	6.000	5.500	-	
Bogotá, D.C., Paloquemao	8.400	9.200	8.800	-		Valledupar, Mercado Nuevo	3.500	3.700	3.567	=	
Bogotá, D.C., Plaza Las Flores	7.500	8.000	7.717	-		Villavicencio, CAV	5.600	5.800	5.675	+	
Bucaramanga, Frigoríficos	9.000	9.650	9.217	=		Pierna pernil sin rabadilla					
Buenaventura (Valle del Cauca)	7.600	8.400	8.133	=		Bogotá, D.C., Corabastos	6.600	7.000	6.800	-	
Cali, Galería Alameda	7.600	7.800	7.667	+		Bogotá, D.C., Frigorífico Ble Ltda.	7.200	7.600	7.367	+	
Cali, Santa Helena	7.500	7.600	7.575	-		Bogotá, D.C., Frigorífico Guadalupe	7.200	7.600	7.417	-	
Cartagena, Bazurto	7.500	8.200	7.867	-		Bogotá, D.C., Paloquemao	7.200	7.800	7.467	-	
Cúcuta, Cenabastos	7.400	7.500	7.450	-		Bogotá, D.C., Plaza Las Flores	5.800	6.200	6.033	-	
Florencia (Cauquetá)	8.400	8.400	8.400	+		Bucaramanga, Frigoríficos	6.200	7.750	6.975	=	
Ibagué, Plaza La 21	7.600	8.400	8.000	-		Piernas de pollo					
Manizales, Centro Galerías	7.600	8.200	7.925	=		Armenia, Mercar	8.000	8.250	8.083	=	
Medellín, Central Mayorista de Antioquia	8.800	9.500	9.175	+		Bogotá, D.C., Corabastos	6.800	7.200	7.000	+	
Medellín, Plaza Minorista "José María Villa"	8.000	8.500	8.125	=		Bogotá, D.C., Frigorífico Ble Ltda.	8.000	8.500	8.233	+	
Montería, Mercado del Sur	7.800	8.000	7.850	+		Bogotá, D.C., Frigorífico Guadalupe	7.600	8.000	7.867	-	
Neiva, Surabastos	7.800	8.000	7.900	=		Bogotá, D.C., Paloquemao	7.600	8.000	7.733	-	
Palmira (Valle del Cauca)	8.800	8.900	8.850	-		Bogotá, D.C., Plaza Las Flores	6.000	6.200	6.067	-	
Pasto, El Potrerillo	11.000	12.000	11.533	=		Bucaramanga, Frigoríficos	7.200	8.700	7.950	-	
Popayán, Plaza de mercado del barrio Bolívar	8.000	8.400	8.133	-		Cali, Santa Helena	5.200	5.400	5.300	-	
Santa Marta (Magdalena)	7.900	8.000	7.967	+		Cúcuta, Cenabastos	4.500	6.100	5.300	-	
Sincelejo, Nuevo Mercado	7.600	7.800	7.650	=		Manizales, Centro Galerías	4.800	5.000	4.900	=	
Tuluá (Valle del Cauca)	8.000	10.000	9.200	-		Medellín, Central Mayorista de Antioquia	7.400	7.500	7.450	=	
Valledupar, Mercado Nuevo	7.100	7.200	7.167	=		Medellín, Plaza Minorista "José María Villa"	4.400	5.000	4.600	=	
Villavicencio, CAV	7.800	8.000	7.925	-		Palmira (Valle del Cauca)	6.800	7.000	6.900	-	
Pierna pernil con rabadilla						Popayán, Plaza de mercado del barrio Bolívar	5.600	5.600	5.600	-	
Arauca (Arauca)	4.400	4.800	4.617	-		Tuluá (Valle del Cauca)	7.600	8.000	7.800	=	
Armenia, Mercar	6.000	6.200	6.067	=		Valledupar, Mercado Nuevo	5.600	5.800	5.667	+	
Barranquilla, Barranquillita	4.100	4.200	4.150	+		Villavicencio, CAV	6.600	7.000	6.900	+	
Barranquilla, Granabastos	4.300	4.400	4.350	++		Pollo entero congelado sin vísceras					
Bogotá, D.C., Frigorífico Ble Ltda.	5.700	6.000	5.917	+		Arauca (Arauca)	7.000	7.100	7.033	-	
Bogotá, D.C., Frigorífico Guadalupe	6.000	6.200	6.100	+		Barranquilla, Barranquillita	5.000	5.200	5.075	+	
Bogotá, D.C., Paloquemao	5.800	6.000	5.933	-		Barranquilla, Granabastos	5.300	5.400	5.350	++	
Bogotá, D.C., Plaza Las Flores	5.200	5.300	5.250	-		Cali, Galería Alameda	5.800	6.000	5.867	+	
Bucaramanga, Frigoríficos	5.000	5.750	5.375	-		Cali, Santa Helena	5.600	5.800	5.700	+	
Buenaventura (Valle del Cauca)	4.600	5.000	4.867	+		Cartagena, Bazurto	4.990	5.300	5.073	+	
Cali, Galería Alameda	4.800	5.000	4.867	=		Medellín, Central Mayorista de Antioquia	7.500	7.900	7.625	+	
Cali, Santa Helena	4.600	4.800	4.700	-		Medellín, Plaza Minorista "José María Villa"	5.500	5.800	5.633	=	
Cartagena, Bazurto	3.890	4.400	4.098	-		Montería, Mercado del Sur	4.900	5.200	5.050	-	
Cúcuta, Cenabastos	4.200	4.588	4.394	+		Popayán, Plaza de mercado del barrio Bolívar	6.000	6.400	6.133	-	
Florencia (Cauquetá)	5.600	5.600	5.600	+		Santa Marta (Magdalena)	5.200	5.400	5.300	+	
Ibagué, Plaza La 21	5.600	6.000	5.733	+		Valledupar, Mercado Nuevo	4.800	5.100	4.967	=	
Medellín, Central Mayorista de Antioquia	5.800	6.900	6.250	-		Pollo entero fresco sin vísceras					
Medellín, Plaza Minorista "José María Villa"	4.300	5.000	4.575	=		Armenia, Mercar	6.600	6.800	6.733	=	
Montería, Mercado del Sur	4.000	4.200	4.050	+		Bogotá, D.C., Corabastos	6.200	6.500	6.367	=	
Neiva, Surabastos	5.200	5.600	5.400	+							
Palmira (Valle del Cauca)	4.900	5.200	5.025	-							
Pasto, El Potrerillo	6.000	6.200	6.133	=							
Santa Marta (Magdalena)	4.200	4.300	4.267	+							
Sincelejo, Nuevo Mercado	4.200	4.200	4.200	=							

Cuadro 7. Mercados mayoristas. Precios de venta de carnes (conclusión)
2020 (4 al 10 de enero)

Productos y mercados	Pesos por kilogramo			
	Precios			Tenden- cia
	Mínimo	Máximo	Medio	
Pollo entero fresco sin vísceras (continuación)				
Bogotá, D.C., Frigorífico Ble Ltda.	6.300	6.800	6.517	+
Bogotá, D.C., Frigorífico Guadalupe	6.300	6.600	6.450	-
Bogotá, D.C., Paloquemao	7.200	7.600	7.400	+
Bogotá, D.C., Plaza Las Flores	5.800	6.200	6.033	-
Cúcuta, Cenabastos	5.830	6.000	5.915	-
Ibagué, Plaza La 21	6.200	6.600	6.400	=
Palmira (Valle del Cauca)	5.800	6.000	5.950	-
Pasto, El Potrerillo	6.000	6.400	6.200	=

Productos y mercados	Pesos por kilogramo			
	Precios			Tenden- cia
	Mínimo	Máximo	Medio	
Pollo entero fresco sin vísceras (continuación)				
Sincelejo, Nuevo Mercado	5.600	5.600	5.600	=
Tuluá (Valle del Cauca)	7.000	8.000	7.400	-
Villavicencio, CAV	5.900	6.000	5.975	-
Rabadillas de pollo				
Manizales, Centro Galerías	2.200	2.400	2.300	=

TENDENCIAS

---	-	+	+++
Variación mayor al -20 %	Variación entre 0 % y -10 %	Variación entre 0 % y 10 %	Variación mayor al 20 %
--	=	++	n. d.
Variación entre -10 % y -20 %	Variación igual a 0 %	Variación entre 10 % y 20 %	No determinado

BOLETÍN SEMANAL PRECIOS MAYORISTAS

Cuadro 8. Mercados mayoristas. Precios de venta de pescados 2020 (4 al 10 de enero)

Productos y mercados	Pesos por kilogramo			
	Mínimo	Máximo	Medio	Tendencia
Almejas con concha				
Cali, Galería Alameda	7.500	8.000	7.833	+
Cali, Santa Helena	7.000	8.000	7.667	=
Medellín, Central Mayorista de Antioquia	7.800	7.900	7.875	=
Almejas sin concha				
Cali, Galería Alameda	16.500	18.000	17.167	+
Cali, Santa Helena	14.000	15.500	14.633	=
Medellín, Central Mayorista de Antioquia	16.500	16.800	16.600	-
Palmira (Valle del Cauca)	14.500	15.500	14.950	-
Bagre rayado en postas congelado				
Armenia, Mercar	23.000	24.000	23.500	+
Bogotá, D.C., Paloquemao	18.000	19.600	18.933	-
Medellín, Central Mayorista de Antioquia	20.200	21.000	20.800	=
Tunja, Complejo de Servicios del Sur	18.000	19.000	18.500	-
Villavicencio, CAV	16.000	17.000	16.500	+
Bagre rayado entero congelado				
Bogotá, D.C., Plaza Las Flores	11.600	12.000	11.933	+
Cali, Galería Alameda	17.500	18.500	18.000	-
Cali, Santa Helena	17.000	18.000	17.667	=
Medellín, Central Mayorista de Antioquia	17.800	17.800	17.800	+
Palmira (Valle del Cauca)	18.500	19.500	19.250	=
Pereira, Mercasa	24.000	24.500	24.167	=
Popayán, Plaza de mercado del barrio Bolívar	18.000	18.000	18.000	+
Santa Marta (Magdalena)	18.000	20.000	19.333	=
Bagre rayado entero fresco				
Arauca (Arauca)	10.000	10.000	10.000	=
Bogotá, D.C., Paloquemao	19.200	20.400	19.867	=
Bogotá, D.C., Plaza Las Flores	12.400	12.400	12.400	+
Bucaramanga, Centroabastos	12.000	12.800	12.267	-
Cúcuta, La Nueva Sexta	9.000	10.000	9.833	+
Florencia (Cauquetá)	16.000	16.500	16.250	+
Ibagué, Plaza La 21	12.800	13.600	13.067	=
Montería, Mercado del Sur	13.500	14.000	13.800	-
Valledupar, Mercado Nuevo	13.000	15.000	13.667	+
Villavicencio, CAV	12.000	13.000	12.250	-
Yopal (Casanare)	10.000	10.000	10.000	=
Basa, filete congelado importado				
Bogotá, D.C., Corabastos	9.500	10.000	9.750	-
Bogotá, D.C., Paloquemao	11.000	11.200	11.067	+
Bogotá, D.C., Plaza Las Flores	8.600	9.000	8.900	+
Bucaramanga, Centroabastos	6.500	6.500	6.500	=
Cali, Galería Alameda	10.000	11.000	10.567	+
Cali, Santa Helena	9.400	10.200	9.867	=
Cúcuta, La Nueva Sexta	7.000	8.000	7.500	+
Medellín, Central Mayorista de Antioquia	10.000	11.000	10.500	=
Palmira (Valle del Cauca)	10.000	11.000	10.375	+
Blanquillo entero fresco				
Bucaramanga, Centroabastos	12.000	12.000	12.000	n.d.
Montería, Mercado del Sur	11.400	12.000	11.725	-
Valledupar, Mercado Nuevo	10.000	10.000	10.000	=
Bocachico criollo fresco				
Arauca (Arauca)	8.000	9.000	8.500	+
Cúcuta, La Nueva Sexta	7.500	8.000	7.750	+
Montería, Mercado del Sur	13.000	14.000	13.475	-
Neiva, Surabastos	14.000	16.000	15.000	n.d.
Valledupar, Mercado Nuevo	16.000	18.000	17.000	+
Villavicencio, CAV	12.000	12.000	12.000	=
Yopal (Casanare)	7.000	7.000	7.000	n.d.
Bocachico importado congelado				
Armenia, Mercar	8.000	8.600	8.300	=
Barranquilla, Barranquillita	6.500	6.800	6.600	=
Bogotá, D.C., Plaza Las Flores	6.500	6.800	6.717	+
Cali, Galería Alameda	9.000	9.400	9.133	+
Cali, Santa Helena	7.500	8.000	7.767	=
Cartagena, Bazurto	6.700	7.000	6.825	+
Cúcuta, La Nueva Sexta	7.000	7.500	7.375	=
Manizales, Centro Galerías	7.000	7.000	7.000	=
Medellín, Central Mayorista de Antioquia	8.400	8.800	8.700	+
Montería, Mercado del Sur	9.400	10.000	9.750	=
Palmira (Valle del Cauca)	7.200	8.000	7.675	+
Pereira, Mercasa	7.000	7.250	7.083	=
Popayán, Plaza de mercado del barrio Bolívar	7.800	8.000	7.867	=
Santa Marta (Magdalena)	8.500	8.500	8.500	n.d.
Sincelejo, Nuevo Mercado	7.000	7.000	7.000	=
Tuluá (Valle del Cauca)	8.000	9.000	8.500	-
Valledupar, Mercado Nuevo	7.500	8.000	7.750	=
Cachama de cultivo fresca				
Bogotá, D.C., Plaza Las Flores	6.400	6.800	6.600	+
Bucaramanga, Centroabastos	7.200	8.000	7.850	+
Cúcuta, La Nueva Sexta	6.500	8.000	7.333	+
Ibagué, Plaza La 21	6.800	6.800	6.800	=
Montería, Mercado del Sur	6.900	7.200	7.025	-
Neiva, Surabastos	7.200	7.200	7.200	++
Villavicencio, CAV	7.000	7.000	7.000	=
Yopal (Casanare)	7.500	8.000	7.750	++
Calamar anillos				
Bogotá, D.C., Corabastos	21.000	22.000	21.500	-
Bogotá, D.C., Paloquemao	26.000	28.000	27.200	=
Cali, Galería Alameda	19.000	20.000	19.333	-
Cali, Santa Helena	19.500	25.000	22.833	+
Medellín, Central Mayorista de Antioquia	26.000	27.000	26.500	=
Tuluá (Valle del Cauca)	16.000	18.000	17.000	+

Cuadro 8. Mercados mayoristas. Precios de venta de pescados (continuación)
2020 (4 al 10 de enero)

Productos y mercados	Pesos por kilogramo				Tendencia	Productos y mercados	Pesos por kilogramo				Tendencia
	Mínimo	Máximo	Medio				Mínimo	Máximo	Medio		
Calamar blanco entero						Merluza, filete nacional					
Bogotá, D.C., Corabastos	12.500	13.000	12.750		-	Bogotá, D.C., Corabastos	35.000	36.000	35.500		+
Bogotá, D.C., Paloquemao	12.000	14.000	13.067		+	Bogotá, D.C., Paloquemao	33.600	34.400	34.000		+
Cali, Galería Alameda	12.000	13.000	12.333		+	Mojarra lora entera congelada					
Cali, Santa Helena	12.000	13.000	12.667		+	Armenia, Mercar	11.600	12.000	11.800		=
Palmira (Valle del Cauca)	11.000	12.000	11.250		+	Barranquilla, Barranquillita	7.800	8.000	7.933		-
Tuluá (Valle del Cauca)	12.000	14.000	13.000		=	Cartagena, Bazurto	7.000	8.200	7.567		n.d.
Calamar morado entero						Mojarra lora entera fresca					
Tuluá (Valle del Cauca)	17.000	18.000	17.500		=	Barranquilla, Barranquillita	7.000	7.500	7.250		+
Camarón tigre precocido seco						Cartagena, Bazurto	6.500	7.500	7.000		n.d.
Bogotá, D.C., Paloquemao	33.600	35.000	34.200		+	Montería, Mercado del Sur	8.000	8.000	8.000		-
Cali, Galería Alameda	32.000	35.000	33.333		+	Sincelejo, Nuevo Mercado	7.000	7.000	7.000		=
Cali, Santa Helena	28.000	32.000	30.000		=	Valledupar, Mercado Nuevo	8.000	8.000	8.000		=
Medellín, Central Mayorista de Antioquia	34.000	35.000	34.500		=	Nicuro fresco					
Popayán, Plaza de mercado del barrio Bolívar	32.000	32.000	32.000		=	Bogotá, D.C., Plaza Las Flores	6.400	6.800	6.600		+
Tuluá (Valle del Cauca)	30.000	30.000	30.000		=	Tunja, Complejo de Servicios del Sur	8.500	9.000	8.833		-
Camarón tití precocido seco						Yopal (Casasare)	6.000	6.000	6.000		n.d.
Armenia, Mercar	30.000	32.000	31.000		=	Palmitos de mar					
Bogotá, D.C., Corabastos	27.500	28.000	27.750		+	Bogotá, D.C., Corabastos	10.500	11.000	10.750		-
Bogotá, D.C., Paloquemao	29.000	31.000	30.000		+	Bogotá, D.C., Paloquemao	11.000	12.000	11.533		+
Pereira, Mercasa	14.000	14.500	14.333		=	Medellín, Central Mayorista de Antioquia	12.500	13.500	13.125		=
Popayán, Plaza de mercado del barrio Bolívar	16.000	16.000	16.000		=	Pargo rojo entero congelado					
Cazuela de mariscos (paquete)						Armenia, Mercar	21.000	22.000	21.500		=
Bogotá, D.C., Corabastos	11.000	11.000	11.000		+	Bogotá, D.C., Corabastos	27.000	28.000	27.500		-
Bogotá, D.C., Paloquemao	14.400	15.600	14.933		-	Cali, Galería Alameda	21.800	22.000	21.933		+
Medellín, Central Mayorista de Antioquia	19.000	20.000	19.333		=	Cali, Santa Helena	15.000	17.000	16.167		=
Corvina, filete congelado nacional						Medellín, Central Mayorista de Antioquia	25.000	25.800	25.500		=
Cali, Galería Alameda	38.000	40.400	39.467		+	Palmira (Valle del Cauca)	16.000	17.000	16.375		+
Cali, Santa Helena	32.000	35.000	33.333		=	Tuluá (Valle del Cauca)	22.000	22.000	22.000		=
Langostino U12						Pargo rojo platero					
Bogotá, D.C., Paloquemao	70.000	76.000	72.667		-	Buenaventura (Valle del Cauca)	22.000	24.000	23.000		+
Cali, Galería Alameda	68.000	70.000	68.667		+	Popayán, Plaza de mercado del barrio Bolívar	16.000	16.000	16.000		=
Medellín, Central Mayorista de Antioquia	83.000	88.000	85.750		+	Santa Marta (Magdalena)	26.000	30.000	27.333		n.d.
Langostino 16-20						Pescado cabezas					
Bogotá, D.C., Corabastos	63.000	65.000	64.250		+	Armenia, Mercar	3.800	4.000	3.900		=
Bogotá, D.C., Paloquemao	52.000	56.000	53.333		-	Bogotá, D.C., Paloquemao	7.000	8.000	7.333		-
Buenaventura (Valle del Cauca)	50.000	56.000	52.000		+	Cali, Galería Alameda	5.500	6.000	5.833		+
Cali, Santa Helena	50.000	55.000	52.333		=	Cali, Santa Helena	5.000	6.000	5.500		=
Medellín, Central Mayorista de Antioquia	66.000	68.000	67.000		=	Palmira (Valle del Cauca)	6.000	7.000	6.500		=
Merluza, filete importado						Pereira, Mercasa	3.000	3.300	3.200		=
Armenia, Mercar	12.600	13.000	12.800		=	Popayán, Plaza de mercado del barrio Bolívar	4.400	4.600	4.467		-
Cali, Santa Helena	12.000	13.000	12.667		=						
Medellín, Central Mayorista de Antioquia	13.000	13.500	13.375		+						
Palmira (Valle del Cauca)	12.000	13.000	12.625		+						

BOLETÍN SEMANAL PRECIOS MAYORISTAS

Cuadro 8. Mercados mayoristas. Precios de venta de pescados (conclusión)
2020 (4 al 10 de enero)

Productos y mercados	Pesos por kilogramo				Tendencia	Productos y mercados	Pesos por kilogramo				Tendencia
	Mínimo	Máximo	Medio				Mínimo	Máximo	Medio		
Róbalo, filete congelado						Tilapia roja entera congelada (continuación)					
Medellín, Central Mayorista de Antioquia	36.000	38.000	37.000		=	Popayán, Plaza de mercado del barrio Bolívar	11.000	12.000	11.667		+
Salmón, filete congelado						Santa Marta (Magdalena)	11.000	12.000	11.333		=
Armenia, Mercar	38.000	40.000	39.000		=	Tuluá (Valle del Cauca)	10.000	11.000	10.500		=
Bogotá, D.C., Corabastos	35.000	36.000	35.500		-	Tilapia roja entera fresca					
Bogotá, D.C., Paloquemao	37.600	40.000	39.200		-	Barranquilla, Barranquillita	8.000	8.500	8.250		=
Cali, Galería Alameda	44.000	45.000	44.333		+	Bogotá, D.C., Paloquemao	10.800	11.200	11.000		-
Cali, Santa Helena	35.000	37.000	35.667		=	Bogotá, D.C., Plaza Las Flores	6.800	7.200	6.933		+
Medellín, Central Mayorista de Antioquia	36.000	38.000	37.000		=	Bucaramanga, Centroabastos	8.000	9.600	8.600		++
Palmira (Valle del Cauca)	35.500	37.000	36.125		+	Cúcuta, La Nueva Sexta	7.000	8.000	7.583		+
Popayán, Plaza de mercado del barrio Bolívar	34.000	35.000	34.667		=	Florencia (Cauquetá)	8.750	9.000	8.875		-
Sierra entera congelada						Ibagué, Plaza La 21	6.800	7.200	7.067		=
Bogotá, D.C., Corabastos	14.000	15.000	14.500		-	Montería, Mercado del Sur	9.700	10.000	9.825		-
Bogotá, D.C., Paloquemao	15.000	15.600	15.200		+	Neiva, Surabastos	7.200	8.000	7.600		+
Bogotá, D.C., Plaza Las Flores	13.000	14.000	13.500		+	Tunja, Complejo de Servicios del Sur	10.000	11.000	10.500		-
Buenaventura (Valle del Cauca)	12.000	13.000	12.333		+	Valledupar, Mercado Nuevo	9.000	10.000	9.333		=
Cali, Galería Alameda	17.000	18.000	17.333		+	Villavicencio, CAV	8.500	9.000	8.667		++
Cali, Santa Helena	12.700	15.000	13.700		=	Yopal (Casanare)	8.000	8.000	8.000		++
Medellín, Central Mayorista de Antioquia	15.400	16.000	15.750		=	Toyo blanco, filete congelado					
Palmira (Valle del Cauca)	13.000	14.500	13.875		-	Bogotá, D.C., Corabastos	16.000	16.500	16.250		-
Pereira, Mercasa	14.000	14.500	14.167		=	Bogotá, D.C., Paloquemao	15.000	16.000	15.533		+
Tilapia, filete congelado						Cali, Santa Helena	12.000	13.200	12.567		=
Bogotá, D.C., Corabastos	13.000	13.600	13.275		-	Palmira (Valle del Cauca)	12.000	13.500	12.750		+
Cali, Galería Alameda	15.800	16.000	15.933		+	Popayán, Plaza de mercado del barrio Bolívar	12.000	12.000	12.000		=
Cali, Santa Helena	13.500	14.000	13.733		=	Tuluá (Valle del Cauca)	15.000	16.000	15.500		+
Medellín, Central Mayorista de Antioquia	14.000	14.500	14.125		=	Trucha en corte mariposa					
Palmira (Valle del Cauca)	13.500	14.000	13.875		+	Armenia, Mercar	15.000	15.600	15.300		+
Popayán, Plaza de mercado del barrio Bolívar	14.000	14.600	14.333		+	Bogotá, D.C., Corabastos	14.000	15.000	14.625		-
Tuluá (Valle del Cauca)	14.000	14.800	14.400		=	Bogotá, D.C., Paloquemao	15.600	17.000	16.200		+
Tilapia, lomitos						Bogotá, D.C., Plaza Las Flores	14.000	14.500	14.167		+
Medellín, Central Mayorista de Antioquia	7.400	7.600	7.500		=	Cali, Galería Alameda	17.000	17.500	17.167		+
Tilapia roja entera congelada						Cali, Santa Helena	15.000	16.000	15.500		=
Barranquilla, Barranquillita	11.000	12.000	11.333		=	Manizales, Centro Galerías	15.000	16.000	15.667		=
Cali, Galería Alameda	10.500	11.000	10.833		-	Medellín, Central Mayorista de Antioquia	15.000	16.000	15.375		=
Cali, Santa Helena	9.000	11.000	10.000		=	Palmira (Valle del Cauca)	14.500	15.000	14.625		=
Cartagena, Bazurto	8.200	9.800	8.767		n.d.	Pereira, Mercasa	16.000	16.000	16.000		=
Medellín, Central Mayorista de Antioquia	10.400	11.400	11.000		=	Popayán, Plaza de mercado del barrio Bolívar	16.000	16.000	16.000		-
Palmira (Valle del Cauca)	10.000	11.000	10.250		+	Trucha entera fresca					
Pasto, El Potrerillo	10.000	11.000	10.500		=	Pasto, El Potrerillo	12.000	12.000	12.000		=
Pereira, Mercasa	12.000	12.500	12.167		=						

TENDENCIAS

---	-	+	+++
Variación mayor al -20 %	Variación entre 0 % y -10 %	Variación entre 0 % y 10 %	Variación mayor al 20 %
--	=	++	n. d.
Variación entre -10 % y -20 %	Variación igual a 0 %	Variación entre 10 % y 20 %	No determinado

Cuadro 9. Mercados mayoristas. Precios de venta de productos procesados 2020 (4 al 10 de enero)

Productos y mercados	Pesos por kilogramo				Tendencia	Productos y mercados	Pesos por kilogramo				Tendencia
	Mínimo	Máximo	Medio				Mínimo	Máximo	Medio		
Aceite girasol						Avena en hojuelas					
Barranquilla, Barranquillita	8.713	9.193	8.862	=		Armenia, Mercar	7.250	7.646	7.465	=	
Barranquilla, Granabastos	8.750	9.083	8.917	-		Barranquilla, Barranquillita	7.146	7.416	7.302	=	
Cartagena, Bazurto	6.944	7.037	7.006	+		Barranquilla, Granabastos	6.875	7.917	7.365	-	
Medellín, Central Mayorista de Antioquia	9.417	9.517	9.458	=		Bogotá, D.C., Corabastos	7.500	7.667	7.583	+	
Montería, Mercado del Sur	7.611	7.796	7.741	+		Bogotá, D.C., Paloquemao	7.500	7.667	7.611	-	
Sincedejo, Nuevo Mercado	6.158	6.333	6.263	=		Bogotá, D.C., Plaza España	7.333	7.500	7.444	-	
Valledupar, Mercado Nuevo	8.333	8.750	8.472	=		Bucaramanga, Centroabastos	6.833	7.167	7.014	=	
						Bucaramanga, Mercados del centro	7.000	7.400	7.133	-	
Aceite vegetal mezcla						Cali, La Floresta	7.750	8.000	7.917	=	
Armenia, Mercar	5.700	5.833	5.767	=		Cali, Santa Helena	7.750	7.813	7.771	-	
Barranquilla, Barranquillita	4.983	5.346	5.122	=		Cali, Siloé	7.750	8.000	7.875	=	
Barranquilla, Granabastos	4.833	5.083	4.933	-		Cartagena, Bazurto	7.083	7.083	7.083	-	
Bogotá, D.C., Corabastos	4.833	5.000	4.917	+		Cartago (Valle del Cauca)	7.292	7.500	7.417	=	
Bogotá, D.C., Paloquemao	5.000	5.167	5.111	=		Cúcuta, Cenabastos	6.875	7.000	6.931	-	
Bogotá, D.C., Plaza España	5.000	5.167	5.100	+		Cúcuta, La Nueva Sexta	6.833	7.000	6.889	=	
Bucaramanga, Centroabastos	4.907	5.556	5.219	+		Ibagué, Plaza La 21	7.300	7.767	7.558	+	
Buenaventura (Valle del Cauca)	5.000	5.667	5.364	+		Neiva, Surabastos	7.667	8.000	7.813	+	
Cali, La Floresta	6.000	6.667	6.311	=		Palmira (Valle del Cauca)	7.750	8.000	7.849	-	
Cali, Santa Helena	6.000	6.333	6.181	-		Pamplona (Norte de Santander)	6.500	6.667	6.611	+	
Cali, Siloé	6.000	6.400	6.200	=		Pereira, Mercasa	7.100	8.250	7.675	=	
Cartagena, Bazurto	4.167	4.500	4.417	-		Popayán, Plaza de mercado del barrio	6.917	7.083	7.000	=	
Cartago (Valle del Cauca)	5.125	5.533	5.276	=		Bolívar					
Cúcuta, Cenabastos	4.537	4.722	4.622	+		Santa Marta (Magdalena)	6.667	7.188	6.901	=	
Cúcuta, La Nueva Sexta	4.375	4.479	4.444	+		Tuluá (Valle del Cauca)	6.740	7.552	7.125	=	
Florencia (Caquetá)	4.458	4.667	4.573	+		Valledupar, Mercado Nuevo	5.167	5.333	5.278	=	
Ibagué, Plaza La 21	4.917	5.008	4.965	+		Villavicencio, CAV	7.167	7.385	7.253	+	
Manizales, Centro Galerías	4.333	5.200	4.625	=							
Medellín, Central Mayorista de Antioquia	5.333	5.417	5.385	+		Avena molida					
Medellín, Plaza Minorista "José María Villa"	5.333	5.417	5.365	+		Barranquilla, Barranquillita	7.145	7.417	7.302	+	
Montería, Mercado del Sur	4.000	4.267	4.140	-		Barranquilla, Granabastos	7.083	7.396	7.257	-	
Neiva, Surabastos	4.167	4.500	4.323	+		Bogotá, D.C., Corabastos	7.500	7.667	7.583	+	
Palmira (Valle del Cauca)	5.700	6.400	6.006	-		Bogotá, D.C., Paloquemao	7.500	7.667	7.611	-	
Pamplona (Norte de Santander)	4.444	4.630	4.537	+		Bogotá, D.C., Plaza España	7.333	7.500	7.444	-	
Pasto, El Potrerillo	3.750	4.000	3.854	=		Cali, La Floresta	7.750	8.000	7.917	=	
Pereira, Mercasa	5.385	5.620	5.504	=		Cali, Santa Helena	7.750	8.000	7.833	=	
Popayán, Plaza de mercado del barrio	3.917	4.042	3.978	=		Cali, Siloé	7.750	8.000	7.875	=	
Bolívar						Ibagué, Plaza La 21	7.300	7.667	7.533	-	
Santa Marta (Magdalena)	5.333	5.500	5.402	=		Neiva, Surabastos	7.667	8.000	7.813	+	
Sincedejo, Nuevo Mercado	4.398	4.537	4.475	+		Palmira (Valle del Cauca)	7.750	8.000	7.849	-	
Tuluá (Valle del Cauca)	5.000	6.208	5.743	-		Pereira, Mercasa	7.100	8.250	7.675	=	
Valledupar, Mercado Nuevo	4.583	4.833	4.694	=		Popayán, Plaza de mercado del barrio	6.917	7.167	7.028	=	
Villavicencio, CAV	6.000	6.208	6.111	+		Bolívar					
						Sincedejo, Nuevo Mercado	6.875	7.167	7.047	=	
Arveja enlatada						Tuluá (Valle del Cauca)	6.740	7.552	7.125	=	
Medellín, Central Mayorista de Antioquia	6.501	6.645	6.591	-		Valledupar, Mercado Nuevo	6.458	6.667	6.563	-	
Medellín, Plaza Minorista "José María Villa"	8.611	8.681	8.646	-		Villavicencio, CAV	7.167	7.385	7.253	+	
Pereira, Mercasa	7.319	8.217	7.768	=							
Santa Marta (Magdalena)	6.452	6.452	6.452	=		Azúcar morena					
Valledupar, Mercado Nuevo	8.333	8.611	8.519	=		Bogotá, D.C., Corabastos	2.360	2.440	2.400	=	
						Bogotá, D.C., Plaza España	2.680	2.744	2.715	=	

Cuadro 9. Mercados mayoristas. Precios de venta de productos procesados (continuación)
2020 (4 al 10 de enero)

Productos y mercados	Pesos por kilogramo				Tendencia	Productos y mercados	Pesos por kilogramo				Tendencia
	Mínimo	Máximo	Medio				Mínimo	Máximo	Medio		
Azúcar morena (continuación)						Azúcar sulfitada (continuación)					
Cali, La Floresta	2.560	2.640	2.587	=		Tuluá (Valle del Cauca)	2.160	2.260	2.226	=	
Cali, Santa Helena	2.480	2.560	2.507	=		Valledupar, Mercado Nuevo	2.000	2.100	2.047	=	
Cali, Siloé	2.560	2.800	2.680	=		Villavicencio, CAV	2.380	2.430	2.403	=	
Cartago (Valle del Cauca)	2.592	2.720	2.656	-		Bocadillo veleño					
Ibagué, Plaza La 21	2.480	2.536	2.498	+		Bogotá, D.C., Corabastos	267	278	272	+	
Medellín, Central Mayorista de Antioquia	2.480	2.560	2.515	-		Bogotá, D.C., Paloquemao	264	278	269	-	
Medellín, Plaza Minorista "José María Villa"	2.560	2.600	2.580	-		Villavicencio, CAV	236	250	243	-	
Pamplona (Norte de Santander)	2.560	2.800	2.693	-		Café instantáneo					
Pasto, El Potrerillo	2.720	2.800	2.760	=		Barranquilla, Barranquillita	75.294	77.642	76.314	+	
Tuluá (Valle del Cauca)	2.508	2.692	2.576	-		Barranquilla, Granabastos	75.000	76.961	76.103	-	
Villavicencio, CAV	2.552	2.752	2.648	+		Bogotá, D.C., Corabastos	73.529	75.980	74.877	-	
Azúcar refinada						Bogotá, D.C., Plaza España	77.745	78.431	78.039	+	
Barranquilla, Barranquillita	2.221	2.284	2.266	=		Buenaventura (Valle del Cauca)	88.105	91.503	90.131	-	
Barranquilla, Granabastos	2.200	2.280	2.254	+		Cali, La Floresta	90.000	94.000	92.000	=	
Bucaramanga, Centroabastos	2.600	2.852	2.764	-		Cali, Santa Helena	88.235	90.588	89.804	=	
Bucaramanga, Mercados del centro	2.720	2.880	2.800	+		Cali, Siloé	96.000	98.333	97.167	=	
Cartagena, Bazurto	2.640	2.800	2.740	-		Cartago (Valle del Cauca)	73.000	80.000	76.556	=	
Cúcuta, Cenabastos	2.360	2.480	2.413	n.d.		Cúcuta, Cenabastos	74.755	76.471	75.817	+	
Ibagué, Plaza La 21	2.440	2.488	2.468	=		Florencia (Cauquetá)	77.451	79.412	78.431	+	
Medellín, Central Mayorista de Antioquia	2.480	2.560	2.520	-		Medellín, Central Mayorista de Antioquia	84.967	86.275	85.621	=	
Montería, Mercado del Sur	2.000	2.060	2.015	-		Medellín, Plaza Minorista "José María Villa"	84.967	88.235	87.092	=	
Neiva, Surabastos	2.200	2.300	2.235	+		Neiva, Surabastos	68.627	70.588	69.853	+	
Pamplona (Norte de Santander)	2.360	2.360	2.360	-		Palmira (Valle del Cauca)	88.824	91.176	90.000	+	
Pasto, El Potrerillo	2.100	2.160	2.130	=		Pamplona (Norte de Santander)	70.588	72.549	71.242	+	
Santa Marta (Magdalena)	2.560	2.640	2.600	=		Pasto, El Potrerillo	87.582	88.235	87.908	=	
Valledupar, Mercado Nuevo	2.480	2.560	2.520	=		Popayán, Plaza de mercado del barrio Bolívar	86.209	87.190	86.558	=	
Villavicencio, CAV	2.520	2.600	2.560	-		Santa Marta (Magdalena)	79.412	86.275	82.230	=	
Azúcar sulfitada						Sincelejo, Nuevo Mercado	74.755	76.471	75.527	=	
Armenia, Mercar	2.360	2.440	2.400	=		Tuluá (Valle del Cauca)	84.967	89.281	87.190	=	
Barranquilla, Barranquillita	2.104	2.178	2.136	=		Valledupar, Mercado Nuevo	76.471	79.902	77.614	=	
Barranquilla, Granabastos	2.100	2.140	2.120	-		Café molido					
Bogotá, D.C., Corabastos	2.100	2.200	2.165	+		Armenia, Mercar	15.400	16.000	15.667	=	
Bogotá, D.C., Paloquemao	2.400	2.480	2.427	-		Barranquilla, Barranquillita	16.302	16.508	16.409	+	
Bogotá, D.C., Plaza España	2.320	2.360	2.339	-		Barranquilla, Granabastos	16.167	16.417	16.298	-	
Bucaramanga, Centroabastos	2.280	2.344	2.321	-		Bogotá, D.C., Corabastos	15.333	15.750	15.583	+	
Bucaramanga, Mercados del centro	2.320	2.500	2.413	+		Bogotá, D.C., Paloquemao	15.667	16.000	15.889	-	
Buenaventura (Valle del Cauca)	2.290	2.300	2.295	+		Bogotá, D.C., Plaza España	15.417	15.667	15.528	+	
Cali, La Floresta	2.100	2.200	2.153	=		Bucaramanga, Centroabastos	16.358	17.050	16.736	=	
Cali, Santa Helena	2.100	2.160	2.120	=		Bucaramanga, Mercados del centro	16.225	17.167	16.797	-	
Cali, Siloé	2.160	2.200	2.180	=		Cali, La Floresta	15.000	15.200	15.133	=	
Cartagena, Bazurto	1.940	2.020	1.970	-		Cali, Santa Helena	14.640	14.800	14.747	=	
Cartago (Valle del Cauca)	2.200	2.240	2.220	=		Cali, Siloé	15.000	15.200	15.100	=	
Ibagué, Plaza La 21	2.080	2.160	2.110	-		Cartagena, Bazurto	16.000	17.500	16.875	+	
Manizales, Centro Galerías	2.200	2.400	2.325	=		Cartago (Valle del Cauca)	14.240	15.200	14.813	=	
Medellín, Central Mayorista de Antioquia	2.060	2.140	2.103	-		Cúcuta, Cenabastos	16.792	17.000	16.875	-	
Palmira (Valle del Cauca)	2.060	2.100	2.080	+		Florencia (Cauquetá)	17.600	17.800	17.700	=	
Popayán, Plaza de mercado del barrio Bolívar	1.960	1.972	1.964	-		Ibagué, Plaza La 21	17.400	18.000	17.600	-	
Santa Marta (Magdalena)	2.160	2.180	2.170	=		Manizales, Centro Galerías	15.000	16.000	15.625	=	
Sincelejo, Nuevo Mercado	1.940	1.980	1.960	-							

Cuadro 9. Mercados mayoristas. Precios de venta de productos procesados (continuación)
2020 (4 al 10 de enero)

Productos y mercados	Pesos por kilogramo				Tendencia	Productos y mercados	Pesos por kilogramo				Tendencia
	Mínimo	Máximo	Medio				Mínimo	Máximo	Medio		
Café molido (continuación)						Color (bolsita) (continuación)					
Medellín, Central Mayorista de Antioquia	15.500	16.000	15.844	=		Medellín, Central Mayorista de Antioquia	18.452	19.048	18.750	=	
Montería, Mercado del Sur	18.400	18.800	18.550	=		Medellín, Plaza Minorista "José María Villa"	18.452	19.048	18.839	=	
Neiva, Surabastos	16.500	17.000	16.667	=		Neiva, Surabastos	15.625	16.375	16.000	-	
Palmira (Valle del Cauca)	14.960	15.320	15.120	-		Pereira, Mercasa	21.625	23.750	22.688	=	
Popayán, Plaza de mercado del barrio Bolívar	15.200	15.448	15.336	+		Fécula de maíz					
Santa Marta (Magdalena)	15.583	18.000	17.047	+		Armenia, Mercar	18.426	19.228	18.768	=	
Sincelejo, Nuevo Mercado	17.500	18.417	18.021	+		Barranquilla, Barranquillita	18.667	19.167	18.908	+	
Tuluá (Valle del Cauca)	14.500	15.000	14.793	=		Barranquilla, Granabastos	18.056	18.750	18.438	+	
Valledupar, Mercado Nuevo	16.250	16.333	16.278	=		Bogotá, D.C., Corabastos	15.789	16.250	16.086	-	
Villavicencio, CAV	15.550	16.250	15.800	+		Bucaramanga, Centroabastos	18.158	19.046	18.542	+	
Chocolate amargo						Bucaramanga, Mercados del centro	17.500	18.421	17.943	-	
Armenia, Mercar	23.250	23.583	23.417	=		Cartagena, Bazurto	18.333	18.750	18.542	+	
Buenaventura (Valle del Cauca)	22.460	22.704	22.596	-		Cúcuta, Cenabastos	18.750	19.444	19.074	-	
Cali, La Floresta	21.600	22.000	21.867	=		Cúcuta, La Nueva Sexta	18.056	18.750	18.426	-	
Cali, Santa Helena	21.600	22.000	21.733	=		Montería, Mercado del Sur	13.333	13.667	13.472	=	
Cali, Silóe	21.600	22.000	21.800	=		Neiva, Surabastos	18.750	19.079	18.914	+	
Cartago (Valle del Cauca)	20.800	21.400	21.067	=		Pasto, El Potrerillo	15.132	15.263	15.197	=	
Ibagué, Plaza La 21	23.200	23.600	23.467	=		Popayán, Plaza de mercado del barrio Bolívar	16.711	16.776	16.732	+	
Manizales, Centro Galerías	20.600	23.200	21.950	=		Santa Marta (Magdalena)	20.278	20.278	20.278	=	
Medellín, Central Mayorista de Antioquia	19.600	19.680	19.640	=		Villavicencio, CAV	17.171	17.362	17.266	=	
Medellín, Plaza Minorista "José María Villa"	22.400	22.600	22.520	=		Frijol enlatado					
Palmira (Valle del Cauca)	21.600	22.000	21.800	-		Medellín, Central Mayorista de Antioquia	8.905	11.494	10.208	=	
Pasto, El Potrerillo	21.600	22.000	21.800	=		Medellín, Plaza Minorista "José María Villa"	9.698	9.986	9.842	=	
Popayán, Plaza de mercado del barrio Bolívar	21.520	21.704	21.608	+		Galletas dulces redondas con crema					
Tuluá (Valle del Cauca)	20.800	22.248	21.283	=		Barranquilla, Barranquillita	10.106	12.674	11.259	-	
Chocolate dulce						Barranquilla, Granabastos	11.948	12.249	12.116	-	
Barranquilla, Barranquillita	13.279	13.654	13.521	+		Bogotá, D.C., Plaza España	11.767	11.847	11.821	+	
Barranquilla, Granabastos	13.000	14.000	13.600	+		Bucaramanga, Centroabastos	13.906	14.056	13.989	=	
Bogotá, D.C., Corabastos	10.229	10.375	10.313	+		Bucaramanga, Mercados del centro	12.209	12.530	12.396	=	
Bogotá, D.C., Plaza España	10.404	10.475	10.432	+		Cartagena, Bazurto	11.667	12.153	11.962	-	
Bucaramanga, Centroabastos	9.240	9.600	9.413	=		Cúcuta, Cenabastos	12.407	12.903	12.607	-	
Bucaramanga, Mercados del centro	9.600	9.652	9.617	=		Ibagué, Plaza La 21	10.083	10.500	10.208	=	
Cúcuta, Cenabastos	10.583	11.000	10.819	-		Pamplona (Norte de Santander)	11.890	12.407	12.166	-	
Florencia (Caquetá)	9.920	9.960	9.940	+		Pereira, Mercasa	10.667	10.833	10.750	=	
Ibagué, Plaza La 21	10.800	11.000	10.900	=		Santa Marta (Magdalena)	9.861	10.278	10.000	=	
Montería, Mercado del Sur	13.800	14.200	14.000	=		Sincelejo, Nuevo Mercado	10.972	11.917	11.573	=	
Neiva, Surabastos	11.167	11.250	11.208	+		Galletas saladas					
Pamplona (Norte de Santander)	10.000	10.208	10.139	-		Armenia, Mercar	11.333	11.528	11.431	=	
Santa Marta (Magdalena)	10.083	10.792	10.365	=		Barranquilla, Granabastos	11.111	11.667	11.441	+	
Sincelejo, Nuevo Mercado	13.000	13.800	13.450	=		Bogotá, D.C., Corabastos	9.193	9.524	9.358	-	
Valledupar, Mercado Nuevo	11.000	12.000	11.333	=		Bogotá, D.C., Paloquemao	9.259	9.524	9.436	=	
Villavicencio, CAV	10.258	10.604	10.476	+		Bogotá, D.C., Plaza España	10.185	10.351	10.284	-	
Chocolate instantáneo						Bucaramanga, Centroabastos	9.907	10.370	10.146	=	
Medellín, Central Mayorista de Antioquia	19.309	19.565	19.463	+		Bucaramanga, Mercados del centro	10.847	11.111	10.970	=	
Color (bolsita)						Buenaventura (Valle del Cauca)	10.000	10.278	10.139	+	
Ibagué, Plaza La 21	24.000	26.000	24.900	=		Cali, La Floresta	9.788	10.159	10.035	=	

BOLETÍN SEMANAL PRECIOS MAYORISTAS

Cuadro 9. Mercados mayoristas. Precios de venta de productos procesados (continuación)
2020 (4 al 10 de enero)

Productos y mercados	Pesos por kilogramo				Tendencia	Productos y mercados	Pesos por kilogramo				Tendencia
	Mínimo	Máximo	Medio				Mínimo	Máximo	Medio		
Galletas saladas (continuación)						Harina de trigo					
Cali, Santa Helena	9.841	10.159	10.018	=		Armenia, Mercar	1.920	2.000	1.965	=	
Cali, Siloé	9.788	10.159	9.974	-		Barranquilla, Barranquillita	1.550	1.580	1.561	=	
Cartago (Valle del Cauca)	9.819	10.972	10.505	=		Barranquilla, Granabastos	1.520	1.560	1.538	-	
Cúcuta, Cenabastos	10.069	11.389	10.625	-		Bogotá, D.C., Corabastos	1.780	1.820	1.805	+	
Cúcuta, La Nueva Sexta	7.576	7.955	7.828	+		Bogotá, D.C., Paloquemao	1.880	1.900	1.887	-	
Florencia (Cauquetá)	10.694	10.833	10.764	+		Bogotá, D.C., Plaza España	1.840	1.880	1.860	-	
Ibagué, Plaza La 21	9.333	10.013	9.750	+		Bucaramanga, Centroabastos	2.600	2.640	2.613	+	
Manizales, Centro Galerías	10.500	11.333	10.833	=		Bucaramanga, Mercados del centro	2.640	2.800	2.720	=	
Medellín, Central Mayorista de Antioquia	8.380	9.653	9.023	+		Buenaventura (Valle del Cauca)	1.856	1.880	1.869	-	
Medellín, Plaza Minorista "José María Villa"	10.556	10.833	10.694	=		Cali, La Floresta	3.100	3.200	3.133	=	
Neiva, Surabastos	11.111	11.806	11.424	+		Cali, Santa Helena	3.000	3.100	3.067	=	
Palmira (Valle del Cauca)	11.597	12.000	11.774	-		Cali, Siloé	3.000	3.040	3.020	=	
Pamplona (Norte de Santander)	10.139	10.833	10.602	+		Cartagena, Bazurto	1.640	1.680	1.665	=	
Pasto, El Potrerillo	10.450	10.582	10.516	=		Cartago (Valle del Cauca)	1.760	2.080	1.920	=	
Pereira, Mercasa	9.236	10.000	9.551	=		Cúcuta, Cenabastos	2.150	2.300	2.217	+	
Popayán, Plaza de mercado del barrio Bolívar	10.278	10.556	10.417	-		Cúcuta, La Nueva Sexta	2.100	2.200	2.167	=	
Santa Marta (Magdalena)	11.250	11.667	11.444	=		Florencia (Cauquetá)	1.920	1.920	1.920	=	
Tuluá (Valle del Cauca)	10.042	10.972	10.394	-		Ibagué, Plaza La 21	1.992	2.144	2.072	+	
Valledupar, Mercado Nuevo	10.694	10.833	10.787	=		Manizales, Centro Galerías	1.760	2.000	1.920	-	
Villavicencio, CAV	10.000	11.111	10.412	=		Medellín, Central Mayorista de Antioquia	2.880	2.960	2.930	=	
						Medellín, Plaza Minorista "José María Villa"	2.880	3.040	2.966	=	
						Montería, Mercado del Sur	1.840	1.960	1.898	=	
						Neiva, Surabastos	1.840	1.920	1.880	-	
						Palmira (Valle del Cauca)	3.000	3.200	3.120	+	
						Pamplona (Norte de Santander)	2.100	2.100	2.100	+	
						Pasto, El Potrerillo	1.760	1.840	1.800	=	
						Pereira, Mercasa	2.840	3.052	2.927	=	
						Popayán, Plaza de mercado del barrio Bolívar	1.760	1.840	1.803	-	
						Santa Marta (Magdalena)	1.840	1.840	1.840	=	
						Sincelejo, Nuevo Mercado	1.520	1.540	1.533	-	
						Tuluá (Valle del Cauca)	1.832	1.968	1.891	+	
						Valledupar, Mercado Nuevo	1.917	1.917	1.917	=	
						Villavicencio, CAV	1.880	1.904	1.888	=	
						Harina precocida de maíz					
						Arauca (Arauca)	4.500	4.833	4.675	+	
						Armenia, Mercar	2.392	2.958	2.602	=	
						Barranquilla, Barranquillita	2.333	2.625	2.479	+	
						Barranquilla, Granabastos	2.250	2.500	2.381	+	
						Bogotá, D.C., Corabastos	3.333	3.500	3.406	+	
						Bogotá, D.C., Paloquemao	3.500	3.583	3.556	+	
						Bogotá, D.C., Plaza España	3.217	3.333	3.267	+	
						Bucaramanga, Centroabastos	2.792	2.833	2.806	=	
						Bucaramanga, Mercados del centro	2.792	2.808	2.800	=	
						Buenaventura (Valle del Cauca)	3.000	3.240	3.083	-	
						Cali, La Floresta	3.208	3.333	3.292	=	
						Cali, Santa Helena	3.100	3.200	3.133	=	
						Cali, Siloé	2.800	2.900	2.850	=	
						Cartagena, Bazurto	3.667	3.833	3.750	n.d.	

Cuadro 9. Mercados mayoristas. Precios de venta de productos procesados (continuación)
2020 (4 al 10 de enero)

Productos y mercados	Pesos por kilogramo				Tendencia	Productos y mercados	Pesos por kilogramo				Tendencia
	Mínimo	Máximo	Medio				Mínimo	Máximo	Medio		
Harina precocida de maíz (continuación)						Jugo instantáneo (sobre) (continuación)					
Cartago (Valle del Cauca)	3.040	3.280	3.173	=	Tuluá (Valle del Cauca)	23.889	24.583	24.120	=		
Cúcuta, Cenabastos	2.750	2.750	2.750	-	Valledupar, Mercado Nuevo	23.611	23.611	23.611	=		
Cúcuta, La Nueva Sexta	2.750	2.800	2.767	-	Villavicencio, CAV	24.167	24.444	24.259	-		
Ibagué, Plaza La 21	2.608	2.800	2.694	+	Lomitos de atún en lata						
Montería, Mercado del Sur	2.667	3.000	2.825	+	Armenia, Mercar	20.221	20.588	20.343	=		
Neiva, Surabastos	3.083	3.167	3.125	-	Barranquilla, Barranquillita	17.610	18.229	17.843	+		
Palmira (Valle del Cauca)	3.558	3.667	3.600	-	Barranquilla, Granabastos	26.042	26.432	26.237	-		
Pamplona (Norte de Santander)	2.700	2.750	2.717	-	Bogotá, D.C., Corabastos	19.240	19.730	19.516	-		
Pasto, El Potrerillo	2.167	2.417	2.292	=	Bogotá, D.C., Plaza España	19.975	20.588	20.290	-		
Pereira, Mercasa	2.875	3.178	3.027	=	Bucaramanga, Centroabastos	20.343	22.414	21.074	=		
Popayán, Plaza de mercado del barrio Bolívar	2.160	2.240	2.213	=	Bucaramanga, Mercados del centro	21.520	21.765	21.642	=		
Santa Marta (Magdalena)	2.750	2.833	2.792	=	Buenaventura (Valle del Cauca)	29.375	29.805	29.570	+		
Sincelejo, Nuevo Mercado	3.333	3.400	3.367	=	Cali, La Floresta	18.995	19.608	19.322	=		
Tuluá (Valle del Cauca)	3.096	3.144	3.115	=	Cali, Santa Helena	20.588	21.078	20.915	=		
Valledupar, Mercado Nuevo	2.542	2.667	2.597	=	Cali, Siloé	16.789	17.157	16.973	=		
Villavicencio, CAV	2.663	2.708	2.679	=	Cartago (Valle del Cauca)	19.571	21.752	20.903	=		
Jugo de frutas						Cúcuta, Cenabastos	20.098	21.691	20.690	+	
Barranquilla, Barranquillita	5.736	5.961	5.869	-	Cúcuta, La Nueva Sexta	19.608	20.956	20.302	-		
Barranquilla, Granabastos	5.581	5.891	5.713	-	Medellín, Central Mayorista de Antioquia	20.098	20.466	20.282	=		
Bucaramanga, Centroabastos	5.853	6.105	6.001	=	Medellín, Plaza Minorista "José María Villa"	20.221	20.466	20.313	=		
Bucaramanga, Mercados del centro	5.911	6.202	6.053	=	Montería, Mercado del Sur	26.961	27.451	27.221	=		
Cartagena, Bazurto	5.736	5.891	5.833	-	Neiva, Surabastos	20.833	21.691	21.354	+		
Santa Marta (Magdalena)	5.891	6.047	5.969	=	Palmira (Valle del Cauca)	20.711	21.471	21.060	-		
Sincelejo, Nuevo Mercado	5.581	6.016	5.798	=	Pamplona (Norte de Santander)	20.221	20.833	20.547	+		
Valledupar, Mercado Nuevo	5.426	5.581	5.530	=	Pasto, El Potrerillo	19.881	20.238	20.060	=		
Jugo instantáneo (sobre)						Pereira, Mercasa	21.078	21.853	21.445	=	
Armenia, Mercar	28.611	29.167	28.889	=	Popayán, Plaza de mercado del barrio Bolívar	23.214	23.333	23.274	-		
Barranquilla, Barranquillita	24.167	24.722	24.451	-	Santa Marta (Magdalena)	22.941	24.706	23.824	=		
Barranquilla, Granabastos	24.167	25.000	24.537	-	Sincelejo, Nuevo Mercado	18.382	18.627	18.505	=		
Bogotá, D.C., Corabastos	31.667	32.667	32.083	+	Tuluá (Valle del Cauca)	19.816	20.221	20.004	=		
Bogotá, D.C., Paloquemao	32.000	33.333	32.667	-	Villavicencio, CAV	20.098	21.385	20.564	+		
Bogotá, D.C., Plaza España	31.667	32.000	31.778	-	Maíz enlatado						
Buenaventura (Valle del Cauca)	25.000	25.000	25.000	+	Medellín, Central Mayorista de Antioquia	10.031	10.127	10.067	+		
Cali, La Floresta	24.167	25.000	24.537	=	Manteca						
Cali, Santa Helena	23.889	24.167	23.981	=	Armenia, Mercar	5.133	5.320	5.251	=		
Cali, Siloé	23.889	25.000	24.444	=	Bogotá, D.C., Corabastos	5.850	6.000	5.938	-		
Cartagena, Bazurto	23.611	26.389	24.306	+	Bogotá, D.C., Plaza España	6.200	6.300	6.233	+		
Cartago (Valle del Cauca)	24.722	25.000	24.907	+	Buenaventura (Valle del Cauca)	4.480	4.780	4.587	+		
Ibagué, Plaza La 21	23.611	24.444	23.958	=	Cartago (Valle del Cauca)	5.500	5.720	5.607	=		
Medellín, Central Mayorista de Antioquia	23.611	25.000	24.375	+	Cúcuta, Cenabastos	6.125	6.167	6.146	-		
Medellín, Plaza Minorista "José María Villa"	23.889	25.000	24.375	=	Cúcuta, La Nueva Sexta	6.000	6.167	6.083	=		
Montería, Mercado del Sur	23.611	24.444	23.889	-	Florencia (Caquetá)	4.700	4.700	4.700	=		
Palmira (Valle del Cauca)	23.889	24.167	23.958	=	Ibagué, Plaza La 21	3.850	4.150	3.978	+		
Pasto, El Potrerillo	25.000	25.000	25.000	=	Manizales, Centro Galerías	5.400	6.000	5.800	=		
Popayán, Plaza de mercado del barrio Bolívar	23.333	23.889	23.704	=	Neiva, Surabastos	4.000	4.400	4.200	+		
Santa Marta (Magdalena)	24.722	25.000	24.931	=	Palmira (Valle del Cauca)	6.200	6.600	6.380	-		
Sincelejo, Nuevo Mercado	23.611	24.028	23.785	=	Pamplona (Norte de Santander)	6.000	6.250	6.111	-		

Cuadro 9. Mercados mayoristas. Precios de venta de productos procesados (continuación)
2020 (4 al 10 de enero)

Productos y mercados	Pesos por kilogramo				Tendencia	Productos y mercados	Pesos por kilogramo				Tendencia
	Mínimo	Máximo	Medio				Mínimo	Máximo	Medio		
Manteca (continuación)						Mayonesa doy pack (continuación)					
Popayán, Plaza de mercado del barrio Bolívar	4.100	4.200	4.133		+	Valledupar, Mercado Nuevo	11.111	11.111	11.111		=
Tuluá (Valle del Cauca)	5.420	5.700	5.560		=	Villavicencio, CAV	10.556	10.556	10.556		+
Margarina						Mostaza doy pack					
Armenia, Mercar	13.250	13.500	13.375		=	Barranquilla, Barranquillita	8.788	9.811	9.322		+
Barranquilla, Barranquillita	12.325	12.925	12.602		+	Barranquilla, Granabastos	9.091	9.848	9.501		-
Barranquilla, Granabastos	11.667	12.500	12.250		-	Pereira, Mercasa	12.188	13.200	12.636		=
Bogotá, D.C., Corabastos	9.000	9.200	9.100		-	Sincelejo, Nuevo Mercado	9.394	9.848	9.545		=
Bogotá, D.C., Plaza España	9.000	9.200	9.087		+	Panela cuadrada blanca					
Bucaramanga, Centroabastos	10.700	11.500	11.067		=	Barranquilla, Barranquillita	2.280	2.750	2.523		-
Bucaramanga, Mercados del centro	11.000	11.800	11.320		=	Barranquilla, Granabastos	2.000	2.333	2.178		+
Buenaventura (Valle del Cauca)	17.950	18.030	17.990		-	Bucaramanga, Centroabastos	2.114	2.257	2.171		=
Cali, La Floresta	17.400	17.600	17.533		=	Bucaramanga, Mercados del centro	2.086	2.429	2.243		=
Cali, Siloé	17.200	17.500	17.350		=	Cartagena, Bazurto	1.571	1.786	1.661		+
Cartago (Valle del Cauca)	15.520	15.600	15.570		=	Charalá (Santander)	1.813	1.875	1.844		+
Manizales, Centro Galerías	11.200	12.000	11.733		+	Güepsa (Santander)	1.700	1.750	1.725		+
Medellín, Central Mayorista de Antioquia	11.000	11.500	11.300		=	Ibagué, Plaza La 21	1.903	1.944	1.921		-
Medellín, Plaza Minorista "José María Villa"	12.000	12.500	12.125		+	Medellín, Central Mayorista de Antioquia	2.200	2.833	2.550		-
Neiva, Surabastos	8.000	8.200	8.050		-	Moniquirá (Boyacá)	1.513	1.550	1.535		n.d.
Palmira (Valle del Cauca)	17.200	17.800	17.500		+	San Gil (Santander)	1.650	1.700	1.683		n.d.
Pamplona (Norte de Santander)	8.400	8.400	8.400		=	Santana (Boyacá)	1.639	1.750	1.686		-
Pereira, Mercasa	14.920	15.244	15.082		=	Sincelejo, Nuevo Mercado	1.900	2.000	1.930		+
Popayán, Plaza de mercado del barrio Bolívar	16.600	16.840	16.680		-	Tunja, Complejo de Servicios del Sur	1.813	1.875	1.854		=
Santa Marta (Magdalena)	12.083	12.917	12.417		=	Valledupar, Mercado Nuevo	2.500	2.556	2.519		=
Tuluá (Valle del Cauca)	17.200	17.660	17.360		+	Vélez (Santander)	1.683	1.750	1.710		+
Villavicencio, CAV	8.000	8.590	8.247		+	Panela cuadrada morena					
Mayonesa doy pack						Ancuya (Nariño)	1.800	1.800	1.800		n.d.
Armenia, Mercar	13.377	13.706	13.501		=	Bogotá, D.C., Corabastos	2.200	2.400	2.325		-
Barranquilla, Barranquillita	10.986	11.111	11.033		-	Bogotá, D.C., Paloquemao	2.100	2.150	2.117		+
Barranquilla, Granabastos	11.111	11.944	11.507		-	Bogotá, D.C., Plaza España	2.050	2.100	2.083		=
Bogotá, D.C., Corabastos	10.722	11.111	10.917		+	Bogotá, D.C., Plaza Las Flores	2.250	2.300	2.267		+
Bogotá, D.C., Plaza España	10.778	11.000	10.870		+	Bucaramanga, Centroabastos	2.200	2.267	2.244		=
Bucaramanga, Centroabastos	8.117	12.313	9.635		-	Bucaramanga, Mercados del centro	2.233	2.333	2.300		=
Bucaramanga, Mercados del centro	8.300	8.500	8.417		-	Charalá (Santander)	1.688	1.813	1.750		+
Buenaventura (Valle del Cauca)	16.360	17.325	16.718		-	Consacá (Nariño)	1.800	1.800	1.800		n.d.
Cali, La Floresta	12.083	12.667	12.278		=	Cúcuta, Cenabastos	1.835	1.984	1.935		-
Cali, Santa Helena	12.000	12.667	12.222		=	Cúcuta, La Nueva Sexta	1.885	1.984	1.951		=
Cali, Siloé	12.000	12.667	12.333		=	Florencia (Cauquetá)	1.983	2.000	1.992		=
Cartagena, Bazurto	10.556	11.389	11.019		-	Güepsa (Santander)	1.667	1.725	1.696		+
Cartago (Valle del Cauca)	11.028	11.389	11.250		=	Moniquirá (Boyacá)	1.463	1.531	1.489		n.d.
Ibagué, Plaza La 21	9.000	10.250	9.563		=	Montería, Mercado del Sur	1.786	2.000	1.875		=
Medellín, Central Mayorista de Antioquia	9.306	9.444	9.410		=	Neiva, Surabastos	2.100	2.100	2.100		-
Palmira (Valle del Cauca)	11.667	12.000	11.750		+	Nocaima (Cundinamarca)	1.750	1.800	1.758		+
Pereira, Mercasa	8.000	8.513	8.282		=	Pamplona (Norte de Santander)	2.128	2.194	2.172		+
Popayán, Plaza de mercado del barrio Bolívar	15.570	17.982	16.740		+	Pasto, El Potrerillo	1.880	1.920	1.900		=
Santa Marta (Magdalena)	8.824	9.314	9.085		=	Popayán, Plaza de mercado del barrio Bolívar	2.633	2.667	2.656		+
Sincelejo, Nuevo Mercado	10.528	10.833	10.653		=	San Gil (Santander)	1.650	1.680	1.660		n.d.
Tuluá (Valle del Cauca)	10.667	16.447	13.487		=	Santa Marta (Magdalena)	2.200	2.333	2.283		-

Cuadro 9. Mercados mayoristas. Precios de venta de productos procesados (continuación)
2020 (4 al 10 de enero)

Productos y mercados	Pesos por kilogramo				Tendencia	Productos y mercados	Pesos por kilogramo				Tendencia
	Mínimo	Máximo	Medio				Mínimo	Máximo	Medio		
Panela cuadrada morena (continuación)						Pastas alimenticias (continuación)					
Santana (Boyacá)	1.590	1.708	1.640	-		Cúcuta, Cenabastos	3.417	3.583	3.486	-	
Tuluá (Valle del Cauca)	2.979	3.063	3.013	=		Cúcuta, La Nueva Sexta	3.333	3.500	3.389	-	
Vélez (Santander)	1.633	1.708	1.665	+		Florencia (Caquetá)	3.167	3.167	3.167	=	
Villavicencio, CAV	2.200	2.400	2.310	+		Ibagué, Plaza La 21	5.583	5.800	5.683	=	
Villeta (Cundinamarca)	1.700	1.800	1.763	+		Manizales, Centro Galerías	4.667	5.600	5.192	=	
						Medellín, Central Mayorista de Antioquia	5.167	5.500	5.333	=	
						Medellín, Plaza Minorista "José María Villa"	5.333	5.667	5.479	=	
						Montería, Mercado del Sur	4.480	4.800	4.620	++	
Panela en pastilla						Neiva, Surabastos	5.250	5.667	5.479	=	
Nocaima (Cundinamarca)	1.800	1.850	1.825	=		Palmira (Valle del Cauca)	5.400	5.833	5.658	+	
Villeta (Cundinamarca)	1.875	1.875	1.875	-		Pamplona (Norte de Santander)	3.167	3.583	3.361	-	
						Pasto, El Potrerillo	5.000	5.208	5.104	=	
Panela redonda blanca						Pereira, Mercasa	5.017	5.858	5.532	=	
Medellín, Central Mayorista de Antioquia	2.050	2.150	2.113	=		Popayán, Plaza de mercado del barrio Bolívar	4.667	5.000	4.833	=	
Sincelejo, Nuevo Mercado	2.571	2.571	2.571	+		Santa Marta (Magdalena)	3.680	4.000	3.856	=	
						Sincelejo, Nuevo Mercado	4.240	4.320	4.282	=	
Panela redonda morena						Tuluá (Valle del Cauca)	4.750	5.167	4.967	-	
Ancuya (Nariño)	1.800	1.800	1.800	n.d.		Valledupar, Mercado Nuevo	4.160	4.320	4.240	+	
Armenia, Mercar	2.750	2.833	2.792	=		Villavicencio, CAV	5.417	5.583	5.500	=	
Buenaventura (Valle del Cauca)	2.896	3.104	3.032	+							
Cali, La Floresta	3.833	3.917	3.889	=		Sal yodada					
Cali, Santa Helena	3.750	3.833	3.806	=		Armenia, Mercar	1.080	1.104	1.091	=	
Cali, Siloé	3.833	3.917	3.875	=		Barranquilla, Barranquillita	960	1.032	997	-	
Cartago (Valle del Cauca)	2.542	2.708	2.611	=		Barranquilla, Granabastos	1.000	1.080	1.042	+	
Manizales, Centro Galerías	2.083	2.167	2.125	-		Bogotá, D.C., Corabastos	570	600	590	+	
Medellín, Central Mayorista de Antioquia	2.083	2.200	2.143	+		Bogotá, D.C., Paloquemao	660	680	673	=	
Medellín, Plaza Minorista "José María Villa"	2.208	2.250	2.229	+		Bogotá, D.C., Plaza España	1.100	1.150	1.117	-	
Montería, Mercado del Sur	1.800	2.100	1.975	=		Bucaramanga, Centroabastos	1.050	1.170	1.093	=	
Palmira (Valle del Cauca)	2.688	2.708	2.703	-		Bucaramanga, Mercados del centro	1.073	1.150	1.116	=	
Pereira, Mercasa	2.708	2.858	2.792	+		Buenaventura (Valle del Cauca)	800	800	800	+	
Sandoná (Nariño)	1.800	1.850	1.825	n.d.		Cali, La Floresta	1.080	1.120	1.107	=	
Sonsón (Antioquia)	1.979	2.031	2.005	+		Cali, Santa Helena	1.040	1.080	1.067	=	
Tuluá (Valle del Cauca)	2.788	2.883	2.835	+		Cali, Siloé	1.120	1.160	1.140	=	
Yolombó (Antioquia)	1.979	2.100	2.034	+		Cartagena, Bazurto	624	680	646	-	
						Cartago (Valle del Cauca)	1.008	1.080	1.037	=	
Pastas alimenticias						Cúcuta, Cenabastos	1.100	1.225	1.142	+	
Arauca (Arauca)	2.900	3.000	2.950	=		Cúcuta, La Nueva Sexta	1.100	1.100	1.100	-	
Armenia, Mercar	5.000	5.167	5.083	=		Ibagué, Plaza La 21	1.192	1.200	1.196	=	
Barranquilla, Barranquillita	4.712	4.993	4.835	-		Manizales, Centro Galerías	1.120	1.160	1.140	=	
Barranquilla, Granabastos	4.500	5.000	4.746	-		Medellín, Central Mayorista de Antioquia	1.160	1.200	1.180	+	
Bogotá, D.C., Corabastos	5.208	5.283	5.248	+		Medellín, Plaza Minorista "José María Villa"	1.120	1.144	1.126	=	
Bogotá, D.C., Paloquemao	5.833	5.917	5.861	-		Montería, Mercado del Sur	960	1.024	996	+	
Bogotá, D.C., Plaza España	5.750	5.833	5.800	+		Neiva, Surabastos	1.240	1.280	1.260	=	
Bogotá, D.C., Plaza Las Flores	5.417	5.500	5.444	=		Palmira (Valle del Cauca)	1.040	1.080	1.060	-	
Bucaramanga, Centroabastos	4.520	4.600	4.547	=		Pamplona (Norte de Santander)	1.100	1.100	1.100	=	
Bucaramanga, Mercados del centro	4.480	4.720	4.573	=		Pasto, El Potrerillo	952	1.000	976	=	
Buenaventura (Valle del Cauca)	4.646	4.708	4.677	+		Pereira, Mercasa	1.000	1.030	1.010	=	
Cali, La Floresta	5.417	5.625	5.486	=		Popayán, Plaza de mercado del barrio Bolívar	1.056	1.072	1.061	=	
Cali, Santa Helena	5.000	5.200	5.133	=		Santa Marta (Magdalena)	1.000	1.080	1.040	=	
Cali, Siloé	5.208	5.417	5.313	=							
Cartagena, Bazurto	4.167	4.667	4.521	-							
Cartago (Valle del Cauca)	4.667	5.000	4.861	=							

BOLETÍN SEMANAL PRECIOS MAYORISTAS

Cuadro 9. Mercados mayoristas. Precios de venta de productos procesados (conclusión)
2020 (4 al 10 de enero)

Productos y mercados	Pesos por kilogramo				Tendencia	Productos y mercados	Pesos por kilogramo				Tendencia
	Mínimo	Máximo	Medio				Mínimo	Máximo	Medio		
Sal yodada (continuación)						Sardinias en lata (continuación)					
Sincelejo, Nuevo Mercado	920	936	924	=		Buenaventura (Valle del Cauca)	6.711	7.010	6.860	+	
Tuluá (Valle del Cauca)	1.032	1.072	1.056	=		Cali, La Floresta	8.578	8.824	8.703	=	
Tunja, Complejo de Servicios del Sur	580	600	587	-		Cali, Santa Helena	9.804	9.902	9.869	=	
Valledupar, Mercado Nuevo	960	960	960	=		Cali, Siloé	7.529	7.598	7.564	=	
Villavicencio, CAV	1.025	1.100	1.050	+		Cartagena, Bazurto	7.353	7.843	7.574	+	
						Cartago (Valle del Cauca)	9.804	10.588	10.261	=	
Salsa de tomate doy pack						Cúcuta, Cenabastos	9.804	10.392	10.025	-	
Armenia, Mercar	13.377	13.706	13.501	=		Cúcuta, La Nueva Sexta	10.000	10.588	10.229	+	
Barranquilla, Barranquillita	10.978	11.111	11.040	+		Manizales, Centro Galerías	10.588	10.784	10.654	-	
Barranquilla, Granabastos	11.111	11.944	11.521	+		Medellín, Central Mayorista de Antioquia	8.137	8.235	8.186	=	
Bogotá, D.C., Corabastos	10.722	11.111	10.917	+		Medellín, Plaza Minorista "José María Villa"	8.186	8.260	8.223	=	
Bogotá, D.C., Plaza España	10.778	11.000	10.870	+		Montería, Mercado del Sur	7.255	7.289	7.263	=	
Bucaramanga, Centroabastos	6.492	6.925	6.689	=		Palmira (Valle del Cauca)	10.069	10.471	10.252	-	
Bucaramanga, Mercados del centro	6.400	6.667	6.489	-		Pamplona (Norte de Santander)	10.000	10.392	10.261	+	
Buenaventura (Valle del Cauca)	12.542	12.604	12.573	-		Pasto, El Potrerillo	8.186	8.284	8.235	=	
Cali, La Floresta	12.083	12.500	12.222	-		Pereira, Mercasa	10.000	10.635	10.303	=	
Cali, Santa Helena	12.000	12.667	12.222	=		Popayán, Plaza de mercado del barrio Bolívar	8.578	8.627	8.605	-	
Cali, Siloé	12.000	12.667	12.333	=		Santa Marta (Magdalena)	7.108	7.392	7.216	=	
Cartagena, Bazurto	10.556	11.389	11.019	+		Sincelejo, Nuevo Mercado	7.353	7.549	7.440	=	
Cartago (Valle del Cauca)	11.028	11.667	11.343	=		Tuluá (Valle del Cauca)	9.725	10.392	9.974	-	
Ibagué, Plaza La 21	7.500	9.000	8.063	=		Villavicencio, CAV	10.069	10.588	10.314	+	
Medellín, Central Mayorista de Antioquia	10.139	10.278	10.243	=							
Medellín, Plaza Minorista "José María Villa"	11.167	12.667	12.146	=		Sopa de pollo (caja)					
Montería, Mercado del Sur	10.500	11.000	10.750	+		Bogotá, D.C., Corabastos	42.735	44.160	43.625	-	
Palmira (Valle del Cauca)	11.667	12.000	11.750	+		Bogotá, D.C., Paloquemao	43.447	44.160	43.922	+	
Pasto, El Potrerillo	12.500	13.056	12.778	=		Bogotá, D.C., Plaza España	42.735	43.875	43.115	+	
Pereira, Mercasa	8.000	8.497	8.277	=							
Popayán, Plaza de mercado del barrio Bolívar	11.146	12.719	11.917	=		Vinagre					
Santa Marta (Magdalena)	8.824	9.314	9.085	=		Barranquilla, Barranquillita	1.493	1.575	1.542	-	
Sincelejo, Nuevo Mercado	10.528	10.833	10.653	=		Barranquilla, Granabastos	1.575	1.750	1.652	-	
Tuluá (Valle del Cauca)	10.667	13.188	11.807	+		Bucaramanga, Centroabastos	1.833	2.067	1.925	+	
Valledupar, Mercado Nuevo	11.111	11.111	11.111	=		Cartagena, Bazurto	1.167	1.167	1.167	-	
Villavicencio, CAV	10.556	10.556	10.556	+		Cúcuta, Cenabastos	1.417	1.667	1.583	+	
						Cúcuta, La Nueva Sexta	1.667	1.750	1.722	+	
Sardinias en lata						Pamplona (Norte de Santander)	1.500	1.583	1.556	-	
Armenia, Mercar	10.098	10.373	10.255	=		Pereira, Mercasa	4.410	4.667	4.538	=	
Barranquilla, Barranquillita	7.564	7.765	7.657	+		Santa Marta (Magdalena)	1.208	1.250	1.229	=	
Barranquilla, Granabastos	7.598	7.745	7.685	+		Sincelejo, Nuevo Mercado	1.000	1.083	1.042	=	
Bogotá, D.C., Corabastos	9.608	9.804	9.706	-		Valledupar, Mercado Nuevo	1.000	1.083	1.056	=	
Bogotá, D.C., Plaza España	9.804	9.951	9.886	+							

TENDENCIAS

---	-	+	+++
Variación mayor al -20 %	Variación entre 0 % y -10 %	Variación entre 0 % y 10 %	Variación mayor al 20 %
--	=	++	n. d.
Variación entre -10 % y -20 %	Variación igual a 0 %	Variación entre 10 % y 20 %	No determinado

PRECIOS DE LA PANELA

Durante el mes de diciembre en el municipio de Nocaima (Cundinamarca) se incrementaron los precios de las panelas cuadrada morena y en pastilla, pues hubo menor oferta desde las veredas Baquero, Lomalarga y Cañutal, entre otras, así como de los municipios de Nimaima y Vergara. La panela tuvo como destino la capital del país, Zipaquirá, El Rosal y Gachancipá, en Cundinamarca. En kilo de panela en pastilla se vendió a \$1.784, 12,34% más que en el mes inmediatamente anterior.

De la misma forma, en Caparrapí (Cundinamarca) subieron las cotizaciones de las panelas en pastilla y cuadrada morena. En el caso de la panela cuadrada, el incremento fue del 10,24% y el kilo se negoció a \$1.625. El anterior comportamiento se debió a que las mieles fueron trasladadas a una planta para la fabricación de melaza y ensilaje, por lo que se redujo la disponibilidad de panela para la venta. La panela tuvo destino a los mercados de Bogotá, la Costa Caribe y los llanos orientales.

Igualmente, en Yolombó (Antioquia) subió el precio de la panela redonda morena 7,30% en diciembre, vendiéndose el kilo a \$1.896. Persistieron las lluvias en la región a lo largo del mes, lo que dificultó la recolección de la caña pues el acceso a los lotes se dificulta. También se dio que continuó la cosecha de café y hubo muy poca mano de obra disponible para la recolección de caña y la elaboración de panela. Ingresó producto de primera calidad desde las veredas La Abisinia, El Chuscal, Brazuelos, La Gergona, Buenos Aires, Barro Blanco y Las Margaritas, entre otras.



Fuente: DANE

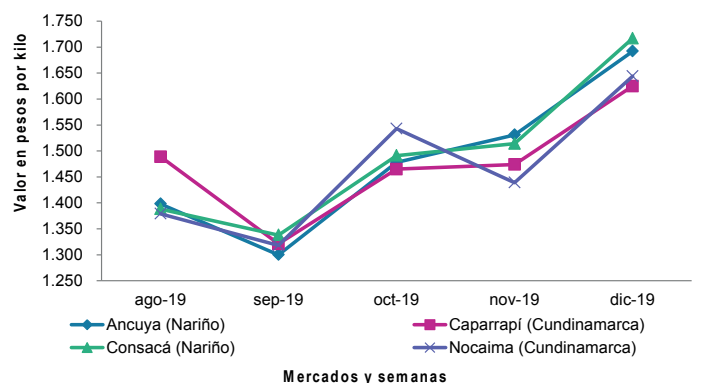
Tabla 1. Precios por kilo de la panela redonda morena Agosto a diciembre de 2019

Mercados	2019				
	Agosto	Septiembre	Octubre	Noviembre	Diciembre
Ancuya (Nariño)	1.398	1.300	1.478	1.531	1.692
Caparrapí (Cundinamarca)	1.481	1.338	1.488	1.627	1.578
Sandoná (Nariño)	1.400	1.348	1.485	1.531	1.742
Yolombó (Antioquia)	1.520	1.614	1.907	1.767	1.896

Fuente: DANE, Sipsa. Cálculos: DANE.

También subieron los precios de la panela en los municipios de Ancuya, Consacá y Sandoná (Nariño). Las fuentes afirmaron que este comportamiento obedeció a una ligera escasez de materia prima, ocasionada por las afectaciones climáticas. Además, ha aumentado la salida del producto en forma de miel. Se destaca la amplia demanda desde el Eje Cafetero y Antioquia. En Sandoná, por ejemplo, el kilo de panela redonda morena se negoció a \$1.742, lo que significó un alza del 13,78%, frente a noviembre de 2019.

Gráfico 7. Comportamiento del precio de la panela cuadrada morena Agosto a diciembre de 2019



Fuente: DANE, Sipsa.

Así mismo, en Villeta (Cundinamarca) se incrementaron las cotizaciones de la panela en pastilla y cuadrada morena. En el municipio, el clima fue favorable para la producción y el transporte, por lo que ingresó producto desde las veredas Payandé, Bagazal, Masata y Río Dulce, pero también se dio una mayor demanda de producto por la celebración de las festividades tradicionales de fin de año. El producto negociado en su mayoría tuvo destino a la capital del país, Fusagasugá (Cundinamarca) y los Llanos Orientales. En el caso de la panela cuadrada, el kilo se transó a \$1.636, 9,87% más que en noviembre.

Tabla 2. Precios por kilo de la panela cuadrada morena Agosto a diciembre de 2019

Mercados	2019				
	Agosto	Septiembre	Octubre	Noviembre	Diciembre
Ancuya (Nariño)	1.398	1.300	1.478	1.531	1.692
Caparrapí (Cundinamarca)	1.489	1.321	1.465	1.474	1.625
Charalá (Santander)	1.620	1.583	1.879	1.729	1.725
Consacá (Nariño)	1.388	1.338	1.491	1.514	1.717
Güepsa (Santander)	1.445	1.444	1.682	1.626	1.589
Moniquirá (Boyacá)	1.424	1.371	1.635	1.570	1.474
Nocaima (Cundinamarca)	1.379	1.318	1.543	1.439	1.644
San Gil (Santander)	1.540	1.501	1.804	1.667	1.604
Santana (Boyacá)	1.473	1.489	1.678	1.627	1.607
Vélez (Santander)	1.464	1.456	1.643	1.584	1.583
Villeta (Cundinamarca)	1.373	1.312	1.541	1.489	1.636

Fuente: DANE, Sipsa. Cálculos: DANE.

En contraste, en Moniquirá (Boyacá) descendieron las cotizaciones de las panelas cuadradas, tanto blanca como morena. La disminución de las lluvias facilitó los procesos de corte, transporte y molienda en los trapiches locales (en las veredas Ubasá, Jordán, Hatillo y San Esteban) y en los municipios de Santa Sofía, Gachantivá y Togüí (Boyacá). Se despachó panela hacia Bogotá, Sogamoso, Duitama y Tunja (Boyacá). En el caso de la panela morena, la reducción en el precio fue del 6,11%, ofreciéndose el kilo a \$1.474.

Tabla 3. Precios por kilo de la panela cuadrada blanca Agosto a diciembre de 2019

Mercados	2019				
	Agosto	Septiembre	Octubre	Noviembre	Diciembre
Charalá (Santander)	1.698	1.583	1.954	1.865	1.796
Güepsa (Santander)	1.457	1.473	1.723	1.672	1.626
Moniquirá (Boyacá)	1.429	1.390	1.674	1.615	1.520
San Gil (Santander)	1.552	1.501	1.829	1.722	1.644
Santana (Boyacá)	1.482	1.518	1.715	1.669	1.651
Vélez (Santander)	1.473	1.485	1.683	1.627	1.629

Fuente: DANE, Sipsa. Cálculos: DANE.

Por último, en San Gil (Santander) bajó 4,53% el precio de la panela cuadrada blanca; el kilo se negoció a \$1.644. El desarrollo de la actividad comercial estuvo marcado por una alta presencia de productores y comerciantes, a lo que se sumó un aumento en la producción en los municipios de Mogotes, Ocamonte, Valle de San José y Charalá (Santander).

Tabla 4. Precios por kilo de la panela en pastilla Agosto a diciembre de 2019

Mercados	2019				
	Agosto	Septiembre	Octubre	Noviembre	Diciembre
Caparrapí (Cundinamarca)	1.581	1.413	1.563	1.600	1.730
Nocaima (Cundinamarca)	1.480	1.444	1.669	1.588	1.784
Villeta (Cundinamarca)	1.504	1.561	1.777	1.762	1.912

Fuente: DANE, Sipsa. Cálculos: DANE.



@DANE_Colombia



/DANEColombia



/DANEColombia



@DANEColombia

SIPSA Sistema de Información de Precios y Abastecimiento del Sector Agropecuario

www.dane.gov.co